



Bosna i Hercegovina  
Federacija Bosne i Hercegovine  
**Federalni zavod za statistiku**  
**Institute for Statistics of FBiH**

ISSN 1512-5106

# DEMOGRAFSKA STATISTIKA

## DEMOGRAPHICS

### 2025



STATISTIČKI BILTEN  
**420** STATISTICAL BULLETIN **420**

Sarajevo, 2026.

# DEMOGRAFSKA STATISTIKA

## DEMOGRAPHICS

**2025**

**420** STATISTIČKI BILTEN  
STATISTICAL BULLETIN **420**

Sarajevo, 2026.

**Izdavač: Federalni zavod za statistiku, Zelenih beretki 26, 71000 Sarajevo**

*Publisher: Institute for statistics of FBiH, Zelenih beretki 26, 71000 Sarajevo*

Telefon/Phone /Faks:+387 33 20 64 52

Elektronska pošta / E-mail : fedstat@fzs.ba

Internetska stranica/Web site : <http://www.fzs.ba>

**Odgovara: Po ovlaštenju**

**Vlade Federacije Bosne i Hercegovine**

**Šemso Šurković, dipl.ing.elektrotehnike**

*Person responsible: By the authorization*

*of the Government of the Federation of Bosnia and Herzegovina*

*Šemso Šurković, B.Sc. in Electrical Engineering*

**Urednički odbor: Amer Korić, Belmira Hadžiabdić, Danijela Bujak-Buzuk, Dijana Simanić,  
Hasan Karačić, Hidaeta Čolović, Muhidin Hadžiahmetović**

*Editorial: Amer Korić, Belmira Hadžiabdić, Danijela Bujak-Buzuk, Dijana Simanić,*

*Hasan Karačić, Hidaeta Čolović, Muhidin Hadžiahmetović*

**Pripremili: Jasmina Konaković, Muamera Idrizović, Emina Ajkunić, Nermina Ibrišević-Ademović, Lejla Imamović-Medžitoski**

*Prepared by: Jasmina Konaković, Muamera Idrizović and Emina Ajkunić, Nermina Ibrišević-Ademović, Lejla Imamović-Medžitoski*

**Molimo korisnike da prilikom korišćenja podataka navedu izvor**

*Users are kindly requested to state the source*

**Štampano/Tiskano u 25 primjeraka**

*Printed in 25 copies*

**Obavijest daje Odsjek za odnose s javnošću i biblioteka**

*Information is available at the Department of Public Relations and Library*

Telefon/Phone:+ 387 33 40 70 31

Pretplata publikacija:+387 33 21 50 43

## PREDGOVOR

Podaci o prirodnom kretanju stanovništva (rođenja i umiranja) i o brakovima (zaključeni i razvedeni) za Federaciju Bosne i Hercegovine na sveobuhvatan način objavljuju se u publikacijama Demografska statistika od 1996. godine.

Federalni zavod za statistiku u publikaciji „Demografska statistika 2025“ objavljuje zajedno podatke o prirodnom i mehaničkom kretanju stanovništva za period 2021– 2025. godine, procijenjeni broj stanovnika sredinom godine posmatranja za period 2021 – 2025. i osnovne podatke o stanovništvu prema podacima Popisa stanovništva, domaćinstava i stanova u Bosni i Hercegovini 2013. godine.

U cilju boljeg razumijevanja podataka prezentiranih u publikaciji „Demografska statistika 2025“, korisnike podataka upućujemo na Metodološka objašnjenja koja su sastavni dio publikacije.

Podatke iz ovog Biltena, korisnici mogu dobiti i na web sajtu Federalnog zavoda za statistiku: [www.fzs.ba](http://www.fzs.ba).

Eventualne primjedbe i sugestije korisnika podataka primi ćemo kao izraz dobre namjere za poboljšanje sljedećih izdanja.

Sarajevo, juni 2026.

Po ovlaštenju  
Vlade Federacije Bosne i Hercegovine  
Šemso Šurković, dipl.ing. elektrotehnike

## PREFACE

*The data on natural changes of population (births and deaths) and marriages and divorces for the Federation of BiH are published in the publications Demographics from 1996 in a comprehensive way.*

*The Institute for Statistics of FBiH in the publication „Demographics 2025“ publishes the data on natural and mechanical changes of population for the period 2021 – 2025, estimated mid-year population for the same period and basic data on population according to the 2013 Census of population, households and dwellings in Bosnia and Herzegovina.*

*The users of our data are referred to the Methodological explanations which are the part of this publication, for better understanding of data.*

*Data from this Bulletin are available to users at the website of the Institute for Statistics of FBiH: [www.fzs.ba](http://www.fzs.ba).*

*Any comments and suggestions of data users we will understand as the expression of good purpose for improving the next editions.*

Sarajevo, June 2026

*By the authorization  
of the Government of the Federation of Bosnia and Herzegovina  
Šemso Šurković, B.Sc. in Electrical Engineering*

## S A D R Ź A J

	Strana
Predgovor .....	3
Metodološka objašnjenja .....	9
<b>1. OSNOVNI PODACI ZA FEDERACIJU BOSNE I HERCEGOVINE</b>	
1.1. Broj kantona, gradova, općina i naseljenih mjesta u Federaciji BiH .....	16
1.2. Osnovni podaci za Federaciju Bosne i Hercegovine, Popis stanovništva, domaćinstava i stanova u Bosni i Hercegovini 2013. godine, po kantonima .....	16
<b>2. PROCIJENJENI BROJ STANOVNIKA PREMA SPOLU, STANJE 30.06, PO KANTONIMA, 2021 - 2025</b>	
2.1. Procijenjeni broj stanovnika prema spolu, stanje 30.06, po kantonima, 2021 - 2025 .....	18
<b>3. PRIRODNO KRETANJE STANOVNIŠTVA I BRAKOVİ, PROCJENA BROJA STANOVNIKA 2021 - 2025</b>	
3.1. Procijenjeni broj stanovnika, rođeni i umrli, brakovi – zaključeni i razvedeni, 2021 - 2025 .....	22
3.2. Stope nataliteta, mrtvorodenja, mortaliteta, prirodnog priraštaja, zaključenih i razvedenih bakova, vitalni indeks, 2021 - 2025 .....	22
<b>3.3. ROĐENJA</b>	
3.3.1. Živorodeni prema spolu, mjestu porođaja i stručnoj pomoći pri porođaju, 2021 - 2025 .....	26
3.3.2. Živorodeni prema mjesecu rođenja, dnevni prosjek, indeks dnevnog prosjeka, 2021 - 2025 .....	26
3.3.3. Živorodeni prema starosti majke i spolu djeteta, 2021 - 2025 .....	27
3.3.4. Živorodeni prema redu rođenja djeteta, 2021 - 2025 .....	27
3.3.5. Prosječna starost majke prema redu rođenja živorođene djece, 2021 - 2025 .....	27
3.3.6. Živorodeni u braku i van braka, 2021 - 2025 .....	27
3.3.7. Mrtvorodeni prema spolu djeteta, mjestu porođaja i mrtvorodeni na 1000 živorođenih, 2021 - 2025 .....	28
3.3.8. Mrtvorodeni prema starosti majke, 2021 - 2025 .....	28
3.3.9. Mrtvorodeni prema redu rođenja, 2021 - 2025 .....	28
<b>3.4. UMRLE OSOBE</b>	
3.4.1. Umrli prema spolu, liječenju i mjestu smrti, 2021 - 2025 .....	30
3.4.2. Umrli prema spolu i prema tome ko je utvrdio smrt, 2021 - 2025 .....	30
3.4.3. Umrli dojenčad i stopa smrtnosti dojenčadi, po spolu, 2021 - 2025 .....	30
3.4.4. Umrli prema mjesecu smrti, dnevni prosjek i indeks dnevnog prosjeka, 2021 - 2025 .....	31
3.4.5. Umrli prema starosti i spolu, 2021 - 2025 .....	32
3.4.6. Prosječna starost umrlih, prema spolu, 2021 - 2025 .....	33
3.4.7. Umrli prema etničkoj pripadnosti, 2021 - 2025 .....	33
3.4.8. Umrli prema uzroku smrti i spolu, 2021 - 2025 .....	34
3.4.9. Umrli dojenčad prema uzroku smrti i spolu, 2021 - 2025 .....	36
3.4.10. Nasilne smrti prema vrsti nasilne smrti i prema spolu, 2021 - 2025 .....	38
<b>3.5. ZAKLJUČENI BRAKOVİ</b>	
3.5.1. Zaključeni brakovi prema starosti mladoženje i nevjeste, 2021 - 2025 .....	40
3.5.2. Prosječna starost mladoženje i nevjeste pri zaključenju braka, ukupno i prvi, 2021 - 2025 .....	41
3.5.3. Zaključeni brakovi prema mjesecu zaključenja braka, 2021 - 2025 .....	41
3.5.4. Zaključeni brakovi prema redu braka i ranijem bračnom stanju mladoženje i nevjeste, 2021 - 2025 .....	42
3.5.5. Zaključeni brakovi prema etničkoj pripadnosti nevjeste i mladoženje, 2021 - 2025 .....	46
<b>3.6. RAZVEDENI BRAKOVİ</b>	
3.6.1. Razvedeni brakovi prema starosti muža i žene, 2021 - 2025 .....	50
3.6.2. Prosječna starost muža i žene prilikom razvoda braka, 2021 - 2025 .....	50
3.6.3. Razvedeni brakovi prema mjesecu razvoda, 2021 - 2025 .....	51
3.6.4. Razvedeni brakovi prema trajanju braka i prosječno trajanje braka, 2021 - 2025 .....	51
3.6.5. Razvedeni brakovi prema broju izdržavane/uzdržavane djece, 2021 - 2025 .....	51
3.6.6. Razvedeni brakovi prema osobi kojoj su dodijeljena djeca, 2021 - 2025 .....	52
3.6.7. Razvedeni brakovi prema etničkoj pripadnosti žene i muža, 2021 - 2025 .....	53
<b>PRIRODNO KRETANJE STANOVNIŠTVA I BRAKOVİ, FEDERACIJA BiH I KANTONI, 2025</b>	
<b>3.7. ROĐENJA</b>	
3.7.1. Živorodeni prema starosti, godini rođenja majke, bračnosti majke i redu rođenja djeteta, 2025 .....	60
3.7.2. Živorodeni prema spolu, mjestu porođaja i stručnoj pomoći pri porođaju, po kantonima, 2025 .....	63

3.7.3. Živorodeni prema starosti majke, spolu djeteta i redu rođenja živorođene djece, po kantonima, 2025	64
3.7.4. Živorodeni prema starosti i bračnosti majke i redu rođenja djeteta, po kantonima, 2025	74
3.7.5. Živorodeni, vanbračni prema starosti majke i redu rođenja djeteta, po kantonima, 2025	83
3.7.6. Živorodena bračna djeca prema etničkoj pripadnosti majke i oca, po kantonima, 2025	86
3.7.7. Živorodeni prema najvišoj završenoj školi majke i oca, po kantonima, 2025	90
3.7.8. Živorodeni prema spolu, težini pri rođenju i periodu gestacije, po kantonima, 2025	96
3.7.9. Živorodeni prema aktivnosti majke i oca, po kantonima, 2025	105
3.7.10. Mrtvorodeni prema starosti majke, spolu djeteta i redu rođenja mrtvorodene djece, po kantonima, 2025	110
3.7.11. Broj djece rođene višestrukim porođajima prema starosti majke, spolu djeteta, vrsti i vitalitetu, po kantonima, 2025	116
<b>3.8. UMRLE OSOBE</b>	
3.8.1. Umrli prema starosti, godini rođenja i spolu, 2025	126
3.8.2. Umrli prema starosti, bračnom stanju i spolu, po kantonima, 2025	129
3.8.3. Umrli prema etničkoj pripadnosti i starosti, po kantonima, 2025	149
3.8.4. Umrli prema starosti, spolu i najvišoj završenoj školi, po kantonima, 2025	155
3.8.5. Umrli prema starosti, aktivnosti i spolu, po kantonima, 2025	168
3.8.6. Umrli po uzroku smrti i spolu prema starosti, po kantonima, 2025	182
3.8.7. Umrli dojenčad po uzroku smrti i spolu prema starosti, po kantonima, 2025	214
3.8.8. Stopa smrtnosti dojenčadi (na 1000 živorođenih) prema spolu, po kantonima, 2025	224
3.8.9. Umrli dojenčad prema starosti majke i prema tome da li je dijete rođeno u braku ili van braka, po kantonima, 2025	224
3.8.10. Umrli dojenčad prema najvišoj završenoj školi majke, po kantonima, 2025	226
3.8.11. Umrli dojenčad prema aktivnosti majke, po kantonima, 2025	226
3.8.12. Nasilne smrti prema vrsti nasilne smrti, starosti i spolu, po kantonima, 2025	227
3.8.13. Nasilne smrti prema vrsti, vanjskom uzroku smrti, starosti i spolu, po kantonima, 2025	232
<b>3.9. ZAKLJUČENI BRAKOVİ</b>	
3.9.1. Zaključeni brakovi prema redu braka i ranijem bračnom stanju mladoženje i nevjeste, po kantonima, 2025	252
3.9.2. Zaključeni brakovi prema starosti i godini rođenja mladoženje i nevjeste, 2025	260
3.9.3. Zaključeni brakovi prema starosti nevjeste i mladoženje, po kantonima, 2025	262
3.9.4. Zaključeni brakovi prema etničkoj pripadnosti nevjeste i mladoženje, po kantonima, 2025	265
3.9.5. Zaključeni brakovi prema najvišoj završenoj školi mladoženje i nevjeste, po kantonima, 2025	270
3.9.6. Zaključeni brakovi prema aktivnosti mladoženje i nevjeste, po kantonima, 2025	276
<b>3.10. RAZVEDENI BRAKOVİ</b>	
3.10.1. Razvedeni brakovi prema redu braka i ranijem bračnom stanju muža i žene, po kantonima, 2025	282
3.10.2. Razvedeni brakovi prema starosti i godini rođenja muža i žene, 2025	286
3.10.3. Razvedeni brakovi prema starosti muža i žene, po kantonima, 2025	288
3.10.4. Razvedeni brakovi prema starosti muža i trajanju braka, po kantonima, 2025	291
3.10.5. Razvedeni brakovi prema starosti žene i trajanju braka, po kantonima, 2025	294
3.10.6. Razvedeni brakovi prema etničkoj pripadnosti muža i žene, po kantonima, 2025	297
3.10.7. Razvedeni brakovi prema najvišoj završenoj školi muža i žene, po kantonima, 2025	302
3.10.8. Razvedeni brakovi prema aktivnosti muža i žene, po kantonima, 2025	308
3.10.9. Razvedeni brakovi prema broju izdržavane/uzdržavane djece i prema osobi kojoj su dodijeljena djeca, po kantonima, 2025	312
3.10.10. Razvedeni brakovi prema broju izdržavane/uzdržavane djece i trajanju braka, po kantonima, 2025	315
<b>PRIRODNO KRETANJE STANOVNIŠTVA I BRAKOVİ, PO KANTONIMA I OPĆINAMA, 2021-2025</b>	
3.11. Rođenja, umiranja i brakovi po općinama, 2021-2025	320
3.12. Procijenjeni broj stanovnika, stope nataliteta, mrtvorodenja, mortaliteta, prirodnog priraštaja, zaključenih i razvedenih brakova, po općinama, 2021-2025	346
<b>4. MIGRACIJE STANOVNIŠTVA, UKUPNO I PO KANTONIMA I OPĆINAMA, 2021-2025</b>	
4.1. Migracije između općina FBiH, međuentitetske migracije, migracije između FBiH i BD BiH i prema inozemstvu, 2021-2025	374
4.1.1. Pregled migracija stanovništva BiH, 2021-2025	374
4.2. Međuopćinske migracije u Federaciji BiH po starosti i spolu, 2021-2025	376
4.3. Migracije između općina Federacije BiH prema RS, BD BiH i inozemstvu, po općinama, 2021-2025	378
4.4. Stope migracija, po općinama, 2021-2025	389
<b>5. STATISTIČKI OBRASCI</b>	401

## CONTENTS

	Page
Preface .....	3
Methodological explanations .....	9
<b>1. BASIC DATA FOR THE FEDERATION OF BOSNIA AND HERZEGOVINA</b>	
1.1. Number of cantons, cities, municipalities, and settlements in the Federation of Bosnia and Herzegovina .....	16
1.2. Basic data for the Federation of Bosnia and Herzegovina, 2013 Census of population, households and dwellings in Bosnia and Herzegovina, by cantons .....	16
<b>2. POPULATION ESTIMATE BY SEX, AS ON JUNE 30, BY CANTONS, 2021-2025</b>	
2.1. Population estimate by sex, as on June 30, by cantons, 2021-2025 .....	18
<b>3. NATURAL CHANGES OF POPULATION AND MARRIAGES, POPULATION ESTIMATE 2021-2025</b>	
3.1. Estimated population, births and deaths, marriages and divorces, 2021-2025 .....	22
3.2. Natality, stillbirth, mortality, natural increase, nuptiality and divorce rates, vital index, 2021-2025 .....	22
<b>3.3. BIRTHS</b>	
3.3.1. Livebirths by sex, place of birth and medical assistance at birth, 2021-2025 .....	26
3.3.2. Livebirths by month, daily average and daily average index, 2021-2025 .....	26
3.3.3. Livebirths by age of mother at childbirth and sex of child, 2021-2025 .....	27
3.3.4. Livebirths by order of childbirth, 2021-2025 .....	27
3.3.5. Average age of mother by birth order of livebirths, 2021-2025 .....	27
3.3.6. Legitimate and illegitimate livebirths, 2021-2025 .....	27
3.3.7. Stillbirths by sex, place of birth and rates of stillbirth, 2021-2025 .....	28
3.3.8. Stillbirths by age of mother at childbirth, 2021-2025 .....	28
3.3.9. Stillbirths by birth order, 2021-2025 .....	28
<b>3.4. DEATHS</b>	
3.4.1. Deaths by sex, treatment and place of death, 2021-2025 .....	30
3.4.2. Deaths by sex and who appointed death, 2021-2025 .....	30
3.4.3. Infant deaths and infant mortality rate by sex, 2021-2025 .....	30
3.4.4. Deaths by month, daily average and daily average index, 2021-2025 .....	31
3.4.5. Deaths by age and sex, 2021-2025 .....	32
3.4.6. Average age of deaths, 2021-2025 .....	33
3.4.7. Deaths by ethnic affiliation, 2021-2025 .....	33
3.4.8. Deaths by cause of deaths and sex, 2021-2025 .....	34
3.4.9. Infant deaths by cause of deaths and sex, 2021-2025 .....	36
3.4.10. Violent deaths by kind of violent deaths and sex, 2021-2025 .....	38
<b>3.5. MARRIAGES</b>	
3.5.1. Marriages by age of groom and bride, 2021-2025 .....	40
3.5.2. Average age of groom and bride at the moment of marriage, total and first, 2021-2025 .....	41
3.5.3. Marriages by month, 2021-2025 .....	41
3.5.4. Marriages by order of marriage and previous marital status of groom and bride, 2021-2025 .....	42
3.5.5. Marriages by bride and groom ethnic affiliation, 2021-2025 .....	46
<b>3.6. DIVORCES</b>	
3.6.1. Divorces by age of husband and wife, 2021-2025 .....	50
3.6.2. Average age of husband and wife at divorce, 2021-2025 .....	50
3.6.3. Divorces by month, 2021-2025 .....	51
3.6.4. Divorces by duration of marriage and average duration of marriage, 2021-2025 .....	51
3.6.5. Divorces by number of dependent children, 2021-2025 .....	51
3.6.6. Divorces by person children are assigned to, 2021-2025 .....	52
3.6.7. Divorces by wife and husband ethnic affiliation, 2021-2025 .....	53
<b>NATURAL CHANGES OF POPULATION AND MARRIAGES, FEDERATION OF BiH AND CANTONS, 2025</b>	
<b>3.7. BIRTHS</b>	
3.7.1. Livebirths by age, birth year of mother, marital status of mother and child birth order, 2025 .....	60
3.7.2. Livebirths by sex, birth place and medical assistance, by cantons, 2025 .....	63

3.7.3. Livebirths by mother age, child sex and the birth order of livebirths, by cantons, 2025	64
3.7.4. Livebirths by mother's age and marital status and order of child birth, by cantons, 2025	74
3.7.5. Livebirths out of marriage by age of mother and birth order, by cantons, 2025	83
3.7.6. Legitimate livebirths by ethnic affiliation of mother and father, by cantons, 2025	86
3.7.7. Livebirths by highest completed education of mother and father, by cantons, 2025	90
3.7.8. Livebirths by sex, birth weight and gestational age, by cantons, 2025	96
3.7.9. Livebirths by activity of mother and father by cantons, 2025	105
3.7.10. Stillbirths by mother age, child sex and birth order of stillbirths by cantons, 2025	110
3.7.11. Number of children born on manifold posterities by mother age, child sex, type and vitality, by cantons, 2025	116
<b>3.8. DEATHS</b>	
3.8.1. Deaths by age, birth year and sex, 2025	126
3.8.2. Deaths by age and marital status, by cantons, 2025	129
3.8.3. Deaths by ethnic affiliation and age, by cantons, 2025	149
3.8.4. Deaths by age, sex and highest completed education, by cantons, 2025	155
3.8.5. Deaths by age, activity and sex, by cantons, 2025	168
3.8.6. Deaths by cause of deaths, sex and age, by cantons, 2025	182
3.8.7. Infant deaths by cause of death, sex and age, by cantons, 2025	214
3.8.8. Infant mortality rate (per 1000 livebirths) by sex, by cantons, 2025	224
3.8.9. Infant deaths by mother's age and children was born as legitimate or illegitimate, by cantons, 2025	224
3.8.10. Infant deaths by mother's highest completed education, by cantons, 2025	226
3.8.11. Infant deaths by mother's activity, by cantons, 2025	226
3.8.12. Violent deaths by kind of violent deaths, age and sex, by cantons, 2025	227
3.8.13. Violent deaths by kind of violent deaths, external causes of deaths, age and sex, by cantons, 2025	232
<b>3.9. MARRIAGES</b>	
3.9.1. Marriages by order of marriage and previous marital status of groom and bride, by cantons, 2025	252
3.9.2. Marriages by age and birth year of groom and bride, 2025	260
3.9.3. Marriages by age of bride and groom, by cantons, 2025	262
3.9.4. Marriages by bride and groom ethnic affiliation, by cantons, 2025	265
3.9.5. Marriage by highest completed education of groom and bride, by cantons, 2025	270
3.9.6. Marriages by activity of groom and bride, by cantons, 2025	276
<b>3.10. DIVORCES</b>	
3.10.1. Divorces by husband and wife marriage order and previous marital status, by cantons, 2025	282
3.10.2. Divorces by age and birth year of husband and wife, 2025	286
3.10.3. Divorces by age of wife and husband, by cantons, 2025	288
3.10.4. Divorces by husband age and marriage duration, by cantons, 2025	291
3.10.5. Divorces by wife age and marriage duration, by cantons, 2025	294
3.10.6. Divorces by husband and wife ethnic affiliation, by cantons, 2025	297
3.10.7. Divorces by highest completed education of husband and wife, by cantons, 2025	302
3.10.8. Divorces by activity of husband and wife, by cantons, 2025	308
3.10.9. Divorces by number of dependent children and marriage duration and by person children are assigned to, by cantons, 2025	312
3.10.10. Divorces by number of dependent children and marriage duration, by cantons, 2025	315
<b>NATURAL CHANGES OF POPULATION AND MARRIAGES, BY CANTONS AND MUNICIPALITIES, 2021-2025</b>	
3.11. Births, deaths and marriages, by municipality, 2021-2025	320
3.12. Estimated population, natality, mortality, infant mortality, natural increase, nuptiality and divorce rates, by municipalities, 2021-2025	346
<b>4. POPULATION MIGRATION, TOTAL AND BY CANTONS AND MUNICIPALITIES, 2021-2025</b>	
4.1. Migration inside FBiH, interentity migration, migration between FBiH and BD BiH and abroad, 2021-2025	374
4.1.1. The overview of BiH population migration, 2021-2025	374
4.2. Inter-municipality migration in the Federation of BiH by age and sex, 2021-2025	376
4.3. Migration between municipalities of the Federation of BiH and RS, BD BiH and abroad, by municipalities, 2021-2025	378
4.4. Rate of migration, by municipalities, 2021-2025	389
<b>5. STATISTICAL FORMS</b>	401

## METODOLOŠKA OBJAŠNJENJA

### Pravni osnov

Statistička istraživanja o rođenim i umrlim osobama, zaključenim i razvedenim brakovima provode se u skladu sa Zakonom o statistici u Federaciji Bosne i Hercegovine ("Službene novine Federacije BiH" br. 63/03 i 9/09), četvorogodišnjim Programom provođenja statističkih istraživanja od interesa za Federaciju BiH i godišnjim Planom provođenja statističkih istraživanja od interesa za Federaciju Bosne i Hercegovine.

Planom provođenja statističkih istraživanja od interesa za Federaciju Bosne i Hercegovine za 2025. godinu ("Službene novine Federacije BiH", br. 26/25) planirano je da se statistička istraživanja o prirodnom kretanju stanovništva i brakovima provode u godišnjoj periodici - statistika rođenih na statističkom izvještaju DEM-1, statistika umrlih na statističkom izvještaju DEM-2, statistika zaključenih brakova na statističkom izvještaju DEM-3, a statistika razvedenih brakova na statističkom izvještaju RB-1. Prikupljanje podataka provodi se mjesečno, a obrada podataka godišnje. Podaci za migracije stanovništva prikupljaju se u elektronskom obliku. Obrada podataka provodi se u godišnjoj periodici.

Pravni osnov za popunjavanje statističkih izvještaja o prirodnom kretanju stanovništva i brakovima su i: Zakon o matičnim knjigama ("Službene novine Federacije BiH", broj 37/12), Zakon o izmjenama i dopunama Zakona o matičnim knjigama ("Službene novine Federacije BiH", broj 80/14), Porodični zakon ("Službene novine Federacije BiH", br. 35/05 i 31/14), Zakon o zdravstvenoj zaštiti ("Službene novine Federacije BiH", broj 46/10 i 75/13), Zakon o sudovima u Federaciji Bosne i Hercegovine ("Službene novine FBiH", br. 38/05, 22/06, 63/10, 72/10, 7/13 i 52/14), Zakon o pamičnom postupku Federacije Bosne i Hercegovine ("Službene novine FBiH", br. 53/03, 73/05, 19/06 i 98/15).

Za statističko istraživanje o migracijama stanovništva relevantni su Zakon o prebivalištu i boravištu državljana Bosne i Hercegovine („Službeni glasnik BiH“, br. 32/01, 56/08 i 58/15) i Zakon o Agenciji za identifikacione dokumente, evidenciju i razmjenu podataka Bosne i Hercegovine („Službeni glasnik BiH“, broj 56/08).

### Izvor podataka

Podaci o rođenim i umrlim osobama i o zaključenim brakovima prikupljaju se preko mjesnih, odnosno matičnih ureda, a podaci o razvedenim brakovima preko nadležnih općinskih sudova.

Administrativni izvor podataka za migracije stanovništva je Agencija za identifikacione dokumente, evidenciju i razmjenu podataka Bosne i Hercegovine (IDDEEA).

### Obrada i publikovanje podataka

Podaci o prirodnom kretanju stanovništva i brakovima su obrađeni i publikovani u skladu sa međunarodnim preporukama. U ukupan broj rođenih, umrlih, vjenčanih i razvedenih uključeni su svi registrovani slučajevi za koje je navedeno da su u određenom mjestu duže od godinu dana ili su odsutni iz određenog mjesta kraće od godinu dana.

Podaci o rođenim i umrlim osobama i o zaključenim brakovima obrađuju se i publikuju prema uobičajenom mjestu stanovanja majke rođenog djeteta, umrle osobe, mladoženje, a za razvedene brakove prema posljednjem zajedničkom uobičajenom mjestu stanovanja supružnika koji se razvode.

## METHODOLOGICAL EXPLANATIONS

### Legal basis

The statistical surveys on births, deaths, marriages and divorces are conducted in accordance with the Law on Statistics of the Federation of Bosnia and Herzegovina (FBiH Official Gazette no. 63/03 and 9/09), four years Program of conducting statistical surveys of interest for the Federation of BiH and annual Plan of statistical surveys of interest for the Federation of Bosnia and Herzegovina.

The Plan of the statistical surveys of interest for the Federation of Bosnia and Herzegovina for 2025 (FBiH Official Gazette no. 26/25) provides that surveys on natural changes of population and marriages are conducted in annual periodicity - birth statistics on the statistical form DEM-1, death statistics on the statistical form DEM-2, marriage statistics on the statistical form DEM-3 and divorce statistics on the statistical form RB-1. Data collection is carried out monthly and data processing is done on annual basis. Data on population migration are collected using administrative register. Data processing is carried out annually.

Law on civil registration (FBiH Official Gazette no. 37/12), Law on changes of the Law on civil registration (FBiH Official Gazette no. 80/14), Family Law (FBiH Official Gazette no. 35/05 and 31/14), Law on Health Care (FBiH Official Gazette no. 46/10 and 75/13), Law on courts in the Federation of Bosnia and Herzegovina (FBiH Official Gazette no. 38/05, 22/06, 63/10, 72/10, 7/13 and 52/14), Law on civil action of the Federation of Bosnia and Herzegovina (FBiH Official Gazette no. 53/03, 73/05, 19/06 and 98/15) are important as a legal basis for the completion of statistical reports on natural changes of population and marriages too.

For the statistical survey on population migration, The Law on permanent and temporary residence of citizens of Bosnia and Herzegovina ("The Official Gazette of BiH", No. 32/01, 56/08 and 58/15) is relevant as well as the Law on the Agency for identification documents, registers and data exchange of Bosnia and Herzegovina ("The Official Gazette of BiH", No. 56/08).

### Source of data

Data on births, deaths and marriages are collected from municipal or registry offices, and data on divorces from the competent municipal courts.

Administrative data source for population migration is Agency for identification documents, registers and data exchange of Bosnia and Herzegovina

### Data processing and publishing

The data on natural changes of population and marriages are processed and published in accordance with the international recommendations. The total number (of births, deaths, marriages and divorces) includes all registered cases which are present in the settlement for more than one year and those absent from the settlement for a period shorter than one year.

The data on births, deaths and marriages are processed and published by the place of usual residence of the mother of a newborn, of the deceased, of the groom. For divorces, data are processed and published by the last common usual place of residence of spouse who are divorced.

Podaci o migracijama stanovništva podrazumijevaju sve osobe koje su prijavile promjenu prebivališta iz jedne u drugu općinu ili iz jedne općine u inozemstvo.

#### **Definicije i metodološka objašnjenja**

U ovom Biltenu daju se kraće definicije jedinica posmatranja i objašnjenja pojedinih obilježja i indikatora.

Definicije se temelje na Preporukama UN-a, Eurostat-a i Svjetske zdravstvene organizacije.

U **statistici rođenih** jedinica posmatranja je rođeno, tj. živorođeno i mrtvorodeno dijete.

**Živorodnim** djetetom smatra se svako dijete koje pri rođenju diše i pokazuje druge znakove života kao što su kucanje srca, pulsiranje pupčane vrpce i jasni pokreti voljnih mišića. Ako dijete ubrzo nakon poroda umre, prvo se registruje kao živorođeno, a zatim kao umrlo dojenče.

**Mrtvorodnim** djetetom smatra se dijete rođeno, odnosno izvađeno iz tijela majke bez ikakvih znakova života, tj. ako nije disalo niti pokazivalo neki drugi znak života, nošeno je duže od 22 sedmice trudnoće i ima 500 grama ili više porođajne težine.

Izbacivanje mrtvog ploda koji je nošen manje od 22 sedmice, smatra se pobačajem (abortusom), bez obzira na to da li je riječ o prirodnom ili namjernom prekidu trudnoće, i ne registruje se u matičnim knjigama, niti su ti podaci iskazani u ukupnom broju mrtvorodjenih.

U **statistici umrlih** jedinica posmatranja je svaka umrla osoba.

**Smrt** je stalni prestanak svih znakova života u bilo koje vrijeme nakon što se desilo rođenje (prestanak vitalnih funkcija bez mogućnosti oživljavanja). Ova definicija isključuje mrtvorodenja koja se posebno definiraju.

**Umrlim dojenčecom** smatra se dijete koje je umrlo prije navršene prve godine života.

**Nasilna smrt** je smrt koja nije nastala zbog prirodnih okolnosti (bolest, starost) nego je nastala od povreda ili trovanja. Umrli zbog nasilnih smrti predstavljeni su u četiri grupe: umrli zbog nesretnog slučaja (sve vrste saobraćajnih udesa, padovi, utapanja, nesreće sa vatrom, oružjem i td.), samoubistva, ubistva i nepoznato (neutvrđena vrsta nasilne smrti).

U **statistici zaključenih brakova** jedinica posmatranja je svaki zakonito zaključen brak.

U **statistici razvedenih brakova** jedinica posmatranja je svaki brak koji je pravosnažnom presudom nadležnog suda razveden ili poništen, odnosno proglašen nevažećim.

**Razvod braka** je krajnji zakonski raspad braka tj. ono odvajanje muža i žene koje stranama daje pravo da ponovo stupe u brak po građanskim, vjerskim i/ili drugim odredbama, sukladno sa zakonima svake zemlje.

**Procjena broja stanovnika** izrađena je na bazi podataka Popisa stanovništva, domaćinstava i stanova u BiH 2013. godine i podataka o prirodnom i mehaničkom kretanju stanovništva.

U **statistici migracija** stanovništva jedinica posmatranja je svaka osoba koja je promijenila općinu/državu prebivališta.

*The data on population migration covers all persons who registered the change of their place of residence from one municipality to another or from one municipality abroad.*

#### **Definitions and methodological explanations**

*This Bulletin provides short definitions of the units of observation and explanations of certain characteristics and indicators.*

*Definitions are based on recommendations of the UN, Eurostat and World Health Organisation.*

*In **statistics of births**, unit of observation is a newborn, i.e. live born and stillborn child.*

*A **live-born child** (live birth) is every child who breathes and exhibits other signs of life at birth, such as beating of the heart, pulsation of the umbilical cord or definite movement of voluntary muscles. If a child dies soon after the birth, it is first registered as a live-born and then as an infant death.*

*A **stillborn child** is considered to be a child born or taken out of mother's body and who exhibits no signs of life (no breathing, moving, no heartbeat) where pregnancy lasted more than 22 weeks, and the weight at childbirth was 500 grams or more.*

*Expulsion of a dead fetus carried less than 22 weeks is considered a miscarriage (abortion), irrespective of whether it occurred naturally or artificially. These cases are not registered in population registers or shown in the tables on stillborn.*

*In **statistics of deaths**, unit of observation is every deceased person.*

***Death** is the permanent disappearance of all evidence of life at any time after livebirth has taken place (postnatal cessation of vital functions with no possibility of resuscitation). This definition excludes foetal deaths, which are defined separately.*

***Infant death** is considered as child who died before reaching one year of age.*

***Violent death** is death not caused by natural circumstances (disease, old age) but by injuries or poisoning.*

*The violent deaths are classified into four groups: accidental deaths (all types of motor vehicles collision, falls, drowning, accidents caused by fire, weapon etc.), suicides, homicides and unknown (undetermined type of violent deaths).*

*In **statistics of marriages**, unit of observation is every marriage recognised by the law.*

*In **statistics of divorces**, unit of observation is every marriage divorced or annulled i.e. declared invalid by valid decision of the municipal court in charge.*

***Divorce** is a final legal dissolution of a marriage, that is, the separation of husband and wife which confers the parties the right to remarriage under civil, religious and/or other provisions, according to the laws of each country.*

***Population estimate** is done on the basis of 2013 Census data on population, households and dwellings in BiH and the data on natural and mechanical population changes.*

*In **statistics of population migration** unit of observation is every person who changed the municipality/country of residence.*

## Objašnjenja pojedinih obilježja

Podaci prema **starosti** iskazuju se prema navršenim godinama života. Starost se računa na osnovu datuma rođenja osobe i datuma kada se slučaj desio. Starost se u tabelama iskazuje po pojedinačnim godinama starosti ili po petogodišnjim starosnim grupama.

Za umrlu dojenčad starost se izražava u satima, danima i mjesecima.

Za razvrstavanje prema **bračnom stanju** uzeto je u obzir samo zakonsko bračno stanje.

Oženjenim/udatim smatrane su samo osobe koje su se u vrijeme događaja nalazile u braku zaključenom u skladu sa odredbama Porodičnog zakona, a razvedenim su se smatrale osobe čiji je brak sudski (zakonski) razveden. Osobe čiji je brak prestao smrću drugog supružnika smatrane su udovicama/udovicama, a osobe koje nikad nisu sklapale brak smatrane su neoženjenim/neudatim. Za osobe koje su u momentu događaja živjele u vanbračnim zajednicama u obzir je uzeto njihovo zakonsko bračno stanje, nezavisno od ove zajednice. Ustavom Bosne i Hercegovine građanima se garantuje sloboda izražavanja o **etničkoj pripadnosti**. Podatak o etničkoj pripadnosti majke i oca rođenog djeteta daje osoba koja prijavljuje rođenje, dok za umrlu osobu ovaj podatak daje prijavitelj smrti. Prilikom zaključenja i razvoda braka podatak o etničkoj pripadnosti prikuplja se od osoba koje zaključuju brak, tj. muža i žene koji se razvode.

**Školska sprema** je najviši stepen/stupanj obrazovanja koji je osoba stekla po okončanju redovnog/redovitog školovanja ili škole koja zamjenjuje redovne/redovite, polaganjem privatnih ispita u nekoj redovnoj/redovitoj školi, ili pohađanjem kursa za skraćeno završavanje neke škole kojim se, po postojećim propisima, stječe određena školska sprema.

Podaci o školskoj spremi razvrstani su prema sljedećim grupama: bez škole, nepotpuna osnovna škola, osnovna škola, srednja škola, viša škola, visoka škola, magisterij, doktorat i nepoznato.

Prema obilježju **Aktivnost** osobe su razvrstane na osobe koje obavljaju zanimanje, nezaposlene osobe, osobe sa osobnim prihodom, izdržavane osobe, osobe na radu ili boravku u inozemstvu i nepoznato.

Pod kategorijom "Osobe sa osobnim prihodom" podrazumijevaju se osobe čija sredstva za život potiču od njihovih redovnih primanja kao što su penzija (starosna, invalidska ili porodična), prihoda od imovine (davanje u zakup stana, kuće, zemlje, radnje i sl.) ili drugih osobnih primanja (invalidnina, socijalna pomoć, alimentacija, stipendija i sl.).

U kategoriju "Izdržavane osobe" razvrstane su osobe bez vlastitih sredstava za život ili imaju neka neznatna sredstva za život pa ih većim dijelom izdržavaju roditelji, rođaci ili druge osobe uključujući i pravne osobe.

**Težina djeteta** je prva težina novorođenčeta izmjerena odmah nakon rođenja izražena u gramima. Rizničnim se definišu mala težina (ispod 2.500 grama), veoma mala težina (ispod 1.500 grama) i izuzetno mala težina (ispod 1.000 grama).

**Dužina djeteta** pri rođenju je prva dužina novorođenčeta izmjerena odmah nakon rođenja i izražena u centimetrima.

**Gestaciona starost** predstavlja trajanje trudnoće i izražena je u navršenim sedmicama trudnoće.

**Stručnom pomoći kod rođenja** smatra se pomoć doktora medicine ili diplomirane primalje/babice. Ukupan broj rođenih sa stručnom pomoći čine rođeni u „zdravstvenoj ustanovi“ i rođeni „na drugom mjestu sa stručnom pomoći“.

## Explanation of some attributes

Data by **age** are expressed by completed years of age. Age is calculated using the data of birth of a person and the date of event. The age in the tables is shown by single years of age or by five-year age groups.

Regarding infant deaths the age is presented in hours, days and months.

When performing classification within marital status, only the legal **marital status** is taken into consideration.

Therefore, married persons are persons who were married in line to legal provisions of the Law on Family at the time of the occurrence. Divorced persons are persons which marriage has been legally nullified. Persons which marriage has ceased due to the death of the other spouse are considered as widowed, and persons who have never been married are considered single. For persons who lived in consensual union, their legal marital status is taken into account, independently of the union. According to the Constitution of Bosnia and Herzegovina citizens are guaranteed freedom to express their **ethnicity**. Data on ethnicity of mother and father (in case of childbirth) and the deceased is collected on the basis of statement of a person who reports the event of birth or death. In cases of marriage and divorce the data on ethnicity are given by the persons who are getting married or divorced.

**Educational attainment** (school completed) is defined as the highest level of completed education, i.e. regular school that a person completed or an equivalent substitute school by passing exams in a regular school or completing a course of a ridged education, by which, according to valid regulations, a respective school level is acquired.

Data on educational attainment are classified according to the following groups: without school, incomplete primary school, primary school, secondary school, high school and I (VI) grade faculty, faculties and academies of arts, master, doctorate and unknown.

By the attribute of **Activity** persons are classified into employed persons, unemployed persons, persons with their own income, dependents, persons who temporarily work or reside in foreign countries and unknown. The category "Persons with their own income" comprises all the persons which means of subsistence come from their regular income such as: pension (old-age, disability or family pensions), estate income (renting of apartment, house, land, shop etc.), or other personal income (disability, social relief, alimentation, scholarship etc.).

The category of "Dependants" consists of persons without their own means of subsistence or having insignificant means for life and are supported mostly by parents, cousins or other persons including legal entities.

**Birth weight** is the first weight of the newborn after birth, expressed in grams. Risk weight is defined as low (less than 2,500 grams), very low (less than 1,500 grams) and extremely low (less than 1,000 grams).

**Birth length** is the first length of the newborn after birth and expressed in centimeters.

**Gestational age** is the duration of child-bearing expressed in completed weeks.

**Medical assistance at birth** is the assistance provided by a medical doctor or a qualified midwife. The total data on births with medical assistance includes the number of children born „in a medical facility“ and those born

Za određivanje **reda rođenja djece** u statistici rođenih, u obzir se uzimaju sva djeca koju je majka rodila, bez obzira da li su rođena u braku ili van braka.

Prema obilježju "**Dijete je rođeno u braku, van braka** ili je nahoće" su razvrstana sva novorođena djeca. Dijetom rođenim u braku smatra se svako dijete koje je rođeno u braku zaključenom po odredbama Porodičnog zakona.

**Uzrok smrti** je ona bolest, bolesno stanje ili ozljeda koja za posljedicu ima smrt ili je pridonijela smrti, kao i okolnosti nesretnog slučaja ili nasilja koje su takve ozljede prouzrokovale. Uzroci smrti razvrstani su prema Međunarodnoj klasifikaciji bolesti, povreda i uzroka smrti - X revizija.

**Brak** je čin, ceremonija ili proces kojim se stvara zakonska veza muža i žene. Zakonitost unije uspostavlja se građanskim, vjerskim ili drugim sredstvima zavisno od toga kako ih definira zakon svake zemlje.

U statistici rođenja i razvedenih brakova **trajanje braka** je izvedeno obilježje koje se izražava u navršenim godinama trajanja zakonske bračne zajednice.

U statistici rođenja broj navršenih godina trajanja braka izvodi se od datuma zaključenja braka do datuma rođenja djeteta.

U statistici razvedenih brakova broj navršenih godina trajanja braka izvodi se od datuma zaključenja braka do datuma pravosnažnosti presude o razvodu braka.

U statistici razvedenih brakova "**kome su dodijeljena izdržavana djeca iz ovog braka**" (brak koji je razveden) uračunata su djeca razvedenih roditelja koja nemaju sopstvenih prihoda za svoje izdržavanje, bez obzira na to gdje se ta djeca nalaze i bez obzira na to da li tu djecu izdržavaju roditelji ili neko drugi. Ova djeca su grupisana prema tome kome su dodijeljena u sljedeće grupe: nema izdržavane djece, mužu, ženi, mužu i ženi, drugim osobama, ustanovi ili ostale kombinacije.

### Objašnjenja osnovnih demografskih indikatora

**Opća stopa nataliteta** predstavlja odnos između broja živorođenih i procijenjenog broja stanovnika, na 1000 stanovnika sredinom godine.

**Stopa mrtvorodenja** definiše se kao broj mrtvorodenih na 1000 živorođenih u godini posmatranja.

**Opća stopa mortaliteta** predstavlja odnos između broja umrlih i procijenjenog broja stanovnika (na 1000 stanovnika) sredinom godine.

**Stopa smrtnosti dojenčadi** predstavlja broj umrle dojenčadi na 1000 živorođenih u godini posmatranja.

**Prirodni priraštaj/prirast**, odnosno prirodni pad stanovništva je razlika između broja živorođene djece i broja umrlih osoba u godini posmatranja.

**Stopa prirodnog priraštaja** predstavlja razliku između stope nataliteta i stope mortaliteta u godini posmatranja.

**Prosječna starost majke** predstavlja prosječne godine njene starosti prilikom rođenja djeteta.

**Prosječna starost umrlih** prema spolu predstavlja srednje godine starosti umrlih lica (aritmetička sredina).

*„in some other place but with medical assistance”.*

*In establishing a **birth order** for birth statistics all children born by the mother are taken into account, irrespective of whether they born as legitimate or illegitimate.*

*All live births and stillbirths have been classified according to the attribute "**Child was born as legitimate, illegitimate or fondling**". legitimate child is each child who was born within marriage contracted according to the Family law.*

***Cause of death** is considered to be a disease, condition or injury which resulted or contributed to death and circumstances of an accident or violence which produced such injuries. Causes of death are classified according to the X<sup>th</sup>Revision of the International Classification of Diseases, Injuries and Causes of Death.*

***Marriage** is the act, ceremony or process by which the legal relationship of husband and wife is constituted. The legality of the union may be established by civil, religious or other means as recognized by the laws of each country.*

*In births and divorce statistics, **marriage duration** is a derived attribute expressed in completed years of duration of legal marriage.*

*In births statistics, the number of completed years of marriage duration is derived from the date of marriage celebrated and date of child birth. In divorce statistics, the number of completed years of marriage duration is derived from the date of marriage celebrated and the date of divorce.*

*In divorce statistics the "**The dependent children born in current marriage are assigned to**" (the marriage being divorced) means the children of divorced parents without own income for living regardless of where the children are or of whether children depend on their parents or someone else. Those children are classified according to the person they are given to, into the groups as follows: no dependent children, husband, wife, husband and wife, other persons, institution or other combinations.*

### Explanation of the basic demographic indicators

***The crude birth rate** is the ratio of number of livebirths and estimated number of inhabitants (per 1000 of inhabitants) in the middle of year.*

***The rate of stillbirth** is defined as the number of stillbirths per 1000 livebirths in the reference year.*

***The crude mortality rate** is the ratio between the number of deaths and the estimated number of inhabitants (per 1000 inhabitants) in the middle of year.*

***Infant mortality rate** is defined as the number of infant deaths per 1000 livebirths in the reference year.*

***Natural increase** or fall is the difference (surplus or deficit) between the number of livebirths and the number of dead persons in the reference year.*

*The **natural increase rate** represents the difference between the rates of natality and mortality in the reference year.*

***Average age of mother** represents the average age of mother at childbirth.*

*The **mean age at death** by sex is the mean age of the deceased (arithmetic mean).*

**Vitalni indeks** definiše se kao odnos broja živorođenih prema broju umrlih (na 100 umrlih) u godini posmatranja.

**Stopa nupcijaliteta** predstavlja odnos broja zaključenih brakova i procijenjenog broja stanovnika (na 1000 stanovnika) u godini posmatranja.

**Prosječna starost mladoženje i nevjeste** predstavlja prosječne godine starosti prilikom zaključenja braka.

**Stopa divorcijaliteta** predstavlja odnos između broja razvedenih brakova i procijenjenog broja stanovnika (na 1000 stanovnika) u godini posmatranja.

**Stopa razvedenih brakova na 1000 zaključenih brakova** predstavlja odnos broja razvedenih i broja zaključenih brakova (na 1000 zaključenih brakova).

**Stopa razvedenih brakova na 1000 stanovnika** predstavlja odnos broja razvedenih brakova i procijenjenog broja stanovnika (na 1000 stanovnika).

**Prosječna starost muža i žene** predstavlja prosječne godine starosti prilikom razvoda braka.

**Prosječna starost stanovništva** prema spolu predstavlja srednje godine starosti njegovih članova (aritmetička sredina).

**Saldo migracija** stanovništva je razlika između broja doseljenog i broja odseljenog stanovništva posmatranog područja u posmatranom periodu.

**Stopa neto migracija** ili stopa migracionog salda predstavlja odnos salda migracija prema broju stanovnika (na 1000 stanovnika) posmatranog područja u posmatranom periodu.

*The vital index is defined as the ratio between the number of livebirths and deaths (per 100 deaths) in the reference year.*

*Nuptiality rate represents the ratio between number of marriages and estimated number of inhabitants (per 1000 inhabitants) in a reference year.*

*Average ages of groom and bride represent average age at marriage.*

*Divorciability rate represents the ratio between number of divorces and estimated number of inhabitants (per 1000 inhabitants) in a reference year.*

*The rate of divorces per 1000 marriages represents the ratio between number of divorces and the number of marriages (per 1000 marriages).*

*The rate of divorces per 1000 inhabitants represents the ratio between number of divorces and the number of inhabitants (per 1000 inhabitants).*

*Average age of husband and wife represent average age at divorce.*

*The mean age of population by sex is the mean age of its members (arithmetic mean).*

*Net migration of population is the difference between number of immigrants and emigrants of the observed area in a given period of time.*

*The rate of net migration represents the ratio of net migration and the number of inhabitants (per 1000 inhabitants) of observed area in a given period of time.*

## ZNAKOVI

- ... ne raspolaže se podatkom
- nema pojave
- 0 izračunata vrijednost =0

## SYMBOLS

- ... data not available
- no occurrence
- 0 calculated value=0

1.

**OSNOVNI PODACI  
ZA FEDERACIJU BOSNE I HERCEGOVINE**

*BASIC DATA  
FOR THE FEDERATION OF BOSNIA AND HERZEGOVINA*

**1.1. BROJ KANTONA, GRADOVA, OPĆINA I NASELJENIH MJESTA U FEDERACIJI BOSNE I HERCEGOVINE, 2025**

NUMBER OF CANTONS, CITIES, MUNICIPALITIES, AND SETTLEMENTS IN THE FEDERATION OF BOSNIA AND HERZEGOVINA, 2025

Teritorijalna jedinica	Broj <sup>1)</sup> Number	Territorial unit
Kanton	10	Canton
JLS (općine i Gradovi)	79	Local self-government (municipalities and Cities)
Grad (status Grada)	22	City
Grad Sarajevo (općine: Centar Sarajevo, Novi Grad Sarajevo, Novo Sarajevo i Stari Grad Sarajevo) City Sarajevo (Municipalities: Centar Sarajevo, Novi Grad Sarajevo, Novo Sarajevo i Stari Grad Sarajevo)		
Naseljeno mjesto	3.332	Settlement

<sup>1)</sup>Stanje 31.12.2025. godine

As of 31 December 2025

**1.2. OSNOVNI PODACI ZA FEDERACIJU BOSNE I HERCEGOVINE, POPIS STANOVNIŠTVA, DOMAĆINSTAVA I STANOVA  
U BOSNI I HERCEGOVINI 2013. GODINE, PO KANTONIMA**

BASIC DATA FOR THE FEDERATION OF BOSNIA AND HERZEGOVINA, 2013 CENSUS OF POPULATION, HOUSEHOLDS AND DWELINGS IN BOSNIA AND HERZEGOVINA, BY CANTONS

	Federacija BiH Federation of BiH	Unsko-sanski kanton	Kanton Posavski	Tuzlanski kanton	Zeničko- dobojski kanton	Bosansko- podrinjski kanton
<b>Broj stanovnika/Population</b>	<b>2.219.220</b>	273.261	43.453	445.028	364.433	23.734
<b>Muški/Males</b>	<b>1.087.993</b>	135.304	21.805	217.388	180.780	11.617
<b>Ženski/Females</b>	<b>1.131.227</b>	137.957	21.648	227.640	183.653	12.117
<b>Prosječna starost/The average age</b>	<b>38,5</b>	36,6	40,3	38,4	37,7	41,2
<b>Muški/Males</b>	<b>37,2</b>	35,5	39,0	37,2	36,8	39,6
<b>Ženski/Females</b>	<b>39,7</b>	37,6	41,7	39,5	38,7	42,8
<b>Broj ženskih na 100 muških stanovnika</b> Females per 100 males	<b>104,0</b>	102,0	99,3	104,7	101,6	104,3
<b>Broj domaćinstava/Households<sup>2)</sup></b>	<b>715.739</b>	78.267	13.313	150.607	121.156	8.670
	<b>3,1</b>	3,5	3,3	3,0	3,0	2,7
<b>Broj stanovnika na 1 domaćinstvo/kućanstvo</b> Population per 1 household						
<b>Površina, cca km<sup>2</sup>/Area, cca km<sup>2</sup></b>	<b>26.110,5</b>	4125,0	324,6	2649,0	3344,1	504,6
<b>Broj stanovnika na 1 km<sup>2</sup></b> Population per 1 km <sup>2</sup>	<b>85,0</b>	66,2	133,9	168,0	109,0	47,0

	Srednjobosanski kanton	Hercegovačko- neretvanski kanton	Zapadno hercegovački kanton	Kanton Sarajevo	Kanton 10
<b>Broj stanovnika/Population</b>	254.686	222.007	94.898	413.593	84.127
<b>Muški/Males</b>	127.266	109.018	47.311	195.161	42.343
<b>Ženski/Females</b>	127.420	112.989	47.587	218.432	41.784
<b>Prosječna starost/The average age</b>	37,4	39,8	38,5	39,4	41,3
<b>Muški/Males</b>	36,3	38,4	37,4	37,9	40,1
<b>Ženski/Females</b>	38,5	41,1	39,7	40,9	42,6
<b>Broj ženskih na 100 muških stanovnika</b> Females per 100 males	100,1	103,6	100,6	111,9	98,7
<b>Broj domaćinstava/Households<sup>2)</sup></b>	77.889	68.121	25.081	148.871	23.764
	3,3	3,3	3,8	2,8	3,5
<b>Broj stanovnika na 1 domaćinstvo/kućanstvo</b> Population per 1 household					
<b>Površina, cca km<sup>2</sup>/Area, cca km<sup>2</sup></b>	3189,0	4401,0	1362,2	1276,9	4934,1
<b>Broj stanovnika na 1 km<sup>2</sup></b> Population per 1 km <sup>2</sup>	79,9	50,4	69,7	323,9	17,1

<sup>2)</sup> Broj domaćinstava uključuje broj privatnih (individualnih) domaćinstava i broj domaćinstava beskućnika.

The number of households includes the number of private (individual) households and the number of households of homeless.

2.

**PROCIJENJENI BROJ STANOVNIKA  
PREMA SPOLU, STANJE 30.06,  
PO KANTONIMA, 2021 - 2025**

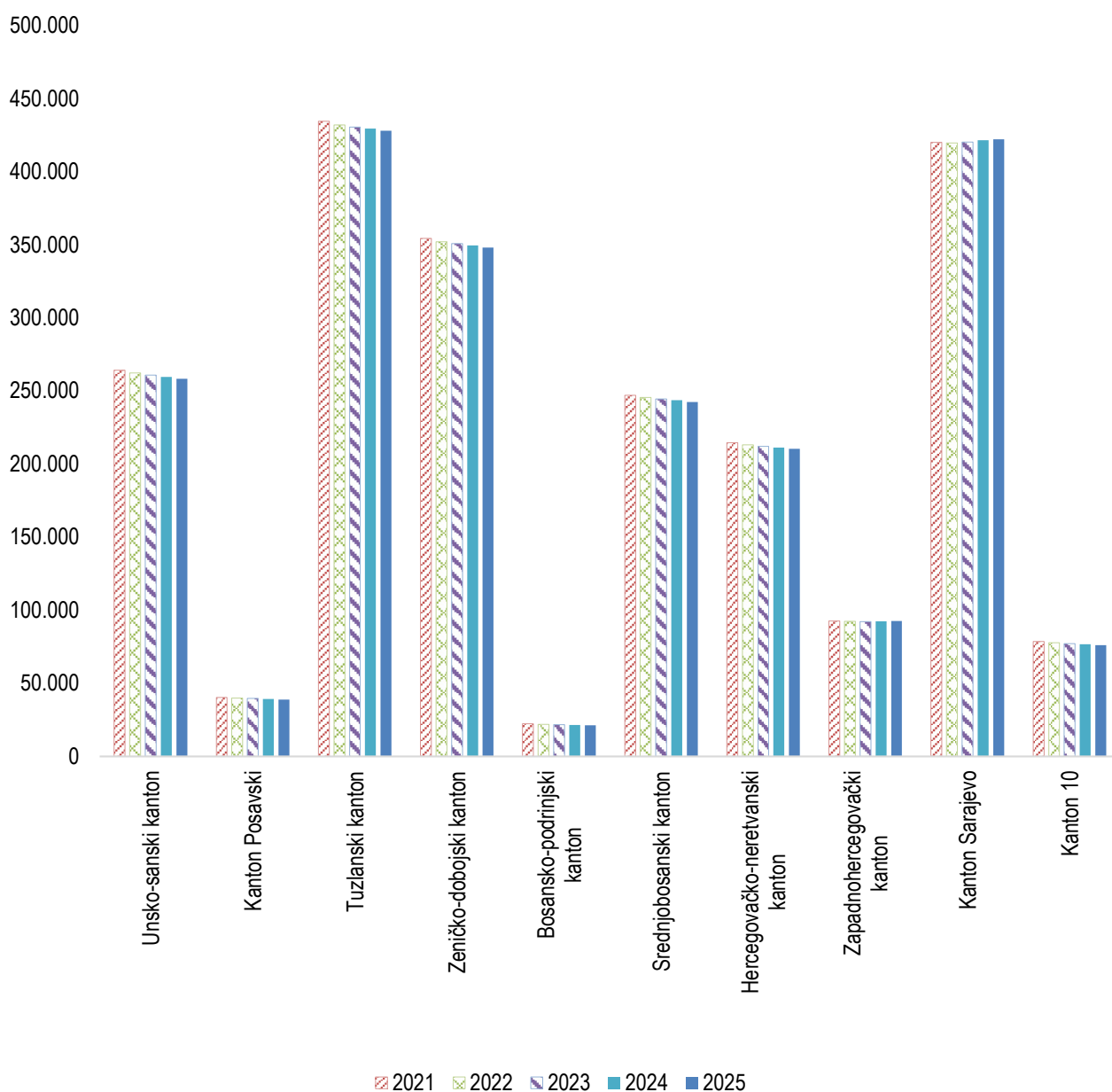
*POPULATION ESTIMATE BY SEX  
AS ON JUNE 30, BY CANTONS  
2021 - 2025*

2.1. PROCIJENJENI BROJ STANOVNIKA PREMA SPOLU, STANJE 30.06, PO KANTONIMA, 2021 - 2025

POPULATION ESTIMATE BY SEX, AS ON JUNE 30, BY CANTONS, 2021 - 2025

Spol	2021	2022	2023	2024	2025	Sex
<b>Federacija BiH</b>						<i>Federation of BiH</i>
Ukupno	2.168.602	2.156.846	2.150.054	2.144.748	2.138.121	<i>Total</i>
muški	1.063.923	1.058.241	1.055.271	1.052.946	1.049.806	<i>males</i>
ženski	1.104.679	1.098.605	1.094.783	1.091.802	1.088.315	<i>females</i>
<b>Unsko-sanski kanton</b>						<i>Unsko-sanski kanton</i>
Ukupno	264.248	262.277	260.859	259.586	258.395	<i>Total</i>
muški	130.897	130.023	129.380	128.781	128.215	<i>males</i>
ženski	133.351	132.254	131.479	130.805	130.180	<i>females</i>
<b>Kanton Posavski</b>						<i>Kanton Posavski</i>
Ukupno	40.422	40.018	39.629	39.313	38.903	<i>Total</i>
muški	20.260	20.068	19.882	19.729	19.520	<i>males</i>
ženski	20.162	19.950	19.747	19.584	19.383	<i>females</i>
<b>Tuzlanski kanton</b>						<i>Tuzlanski kanton</i>
Ukupno	434.424	431.938	430.571	429.443	427.982	<i>Total</i>
muški	212.131	210.848	210.259	209.787	209.040	<i>males</i>
ženski	222.293	221.090	220.312	219.656	218.942	<i>females</i>
<b>Zeničko-dobojski kanton</b>						<i>Zeničko-dobojski kanton</i>
Ukupno	354.285	352.114	350.778	349.477	348.073	<i>Total</i>
muški	175.878	174.802	174.215	173.597	172.893	<i>males</i>
ženski	178.407	177.312	176.563	175.880	175.180	<i>females</i>
<b>Bosansko-podrinjski kanton</b>						<i>Bosansko-podrinjski kanton</i>
Ukupno	22.382	22.011	21.728	21.514	21.240	<i>Total</i>
muški	11.082	10.902	10.764	10.687	10.564	<i>males</i>
ženski	11.300	11.109	10.964	10.827	10.676	<i>females</i>
<b>Srednjobosanski kanton</b>						<i>Srednjobosanski kanton</i>
Ukupno	247.100	245.633	244.547	243.590	242.425	<i>Total</i>
muški	123.940	123.314	122.855	122.435	121.901	<i>males</i>
ženski	123.160	122.319	121.692	121.155	120.524	<i>females</i>
<b>Hercegovačko-neretvanski kanton</b>						<i>Hercegovačko-neretvanski kanton</i>
Ukupno	214.523	213.127	212.101	211.251	210.338	<i>Total</i>
muški	105.388	104.721	104.286	103.917	103.549	<i>males</i>
ženski	109.135	108.406	107.815	107.334	106.789	<i>females</i>
<b>Zapadnohercegovački kanton</b>						<i>Zapadnohercegovački kanton</i>
Ukupno	92.704	92.390	92.305	92.403	92.560	<i>Total</i>
muški	46.380	46.223	46.165	46.229	46.297	<i>males</i>
ženski	46.324	46.167	46.140	46.174	46.263	<i>females</i>
<b>Kanton Sarajevo</b>						<i>Kanton Sarajevo</i>
Ukupno	419.918	419.543	420.287	421.531	422.099	<i>Total</i>
muški	198.159	197.896	198.293	198.923	199.214	<i>males</i>
ženski	221.759	221.647	221.994	222.608	222.885	<i>females</i>
<b>Kanton 10</b>						<i>Kanton 10</i>
Ukupno	78.596	77.795	77.249	76.640	76.106	<i>Total</i>
muški	39.808	39.444	39.172	38.861	38.613	<i>males</i>
ženski	38.788	38.351	38.077	37.779	37.493	<i>females</i>

**PROCIJENJENI BROJ STANOVNIKA ZA FEDERACIJU BiH, PO KANTONIMA, 2021-2025**  
**ESTIMATED POPULATION FOR FEDERATION OF BiH, BY CANTONS, 2021-2025**



3.

**PRIRODNO KRETANJE STANOVNIŠTVA I BRAKOVI,  
PROCJENA BROJA STANOVNIKA,  
2021 - 2025**

*NATURAL CHANGES OF POPULATION AND MARRIAGES  
POPULATION ESTIMATE,  
2021 - 2025*

**3.1. PROCIJENJENI BROJ STANOVNIKA, ROĐENI I UMRLI, BRAKOVI - ZAKLJUČENI I RAZVEDENI, 2021-2025**

Godina Year	Broj stanovnika sredinom godine <i>Mid-year population</i>			Rođeni <i>Birth</i>			
	ukupno <i>total</i>	muški <i>males</i>	ženski <i>females</i>	Živorodeni <i>Livebirths</i>			Mrtvorodeni <i>Stillbirths</i>
				ukupno <i>total</i>	muški <i>males</i>	ženski <i>females</i>	
2021	2.168.602	1.063.923	1.104.679	16.873	8.621	8.252	66
2022	2.156.846	1.058.241	1.098.605	16.538	8.525	8.013	69
2023	2.150.054	1.055.271	1.094.783	16.174	8.588	7.586	53
2024	2.144.748	1.052.946	1.091.802	15.883	8.248	7.635	58
2025	2.138.121	1.049.806	1.088.315	16.312	8.483	7.829	46

**3.2. STOPE NATALITETA, MRTVOROĐENJA, MORTALITETA, PRIRODNOG PRIRAŠTAJA, ZAKLJUČENIH I RAZVEDENIH BRAKOVA, VITALNI INDEKS, 2021-2025**

Godina Year	Broj stanovnika sredinom godine <i>Mid-year population</i>			Stopa nataliteta <i>Crude birth rate</i>			Stopa mrtvorodenja <i>Rate of stillbirths</i>	Stopa mortaliteta <i>Crude death rate</i>
	ukupno <i>total</i>	muški <i>males</i>	ženski <i>females</i>	na 1000 stanovnika <i>per 1000 inhabitants</i>			na 1000 živorodjenih <i>per 1000 livebirths</i>	na 1000 stanovnika <i>per 1000 inhabitants</i>
				ukupno <i>total</i>	muški <i>males</i>	ženski <i>females</i>	ukupno <i>total</i>	ukupno <i>total</i>
2021	2.168.602	1.063.923	1.104.679	7,8	8,1	7,5	3,9	13,4
2022	2.156.846	1.058.241	1.098.605	7,7	8,1	7,3	4,2	10,8
2023	2.150.054	1.055.271	1.094.783	7,5	8,1	6,9	3,3	9,5
2024	2.144.748	1.052.946	1.091.802	7,4	7,8	7,0	3,7	9,6
2025	2.138.121	1.049.806	1.088.315	7,6	8,1	7,2	2,8	10,1

## ESTIMATED POPULATION, BIRTHS AND DEATHS, MARRIAGES AND DIVORCES, 2021-2025

Umri <i>Deaths</i>						Prirodni priraštaj <i>Natural increase</i>			Brakovi <i>Marriages</i>	
ukupno <i>total</i>	muški <i>males</i>	ženski <i>females</i>	Umrla dojenčad <i>Infant deaths</i>			ukupno <i>total</i>	muški <i>males</i>	ženski <i>females</i>	Zaključeni <i>Marriages</i>	Razvedeni <i>Divorces</i>
			ukupno <i>total</i>	muški <i>males</i>	ženski <i>females</i>					
29.086	14.853	14.233	99	56	43	-12.213	-6.232	-5.981	11.503	1.580
23.187	11.711	11.476	108	59	49	-6.649	-3.186	-3.463	11.038	1.703
20.361	10.246	10.115	109	62	47	-4.187	-1.658	-2.529	10.740	1.858
20.484	10.322	10.162	89	52	37	-4.601	-2.074	-2.527	10.452	1.844
21.591	10.910	10.681	96	55	41	-5.279	-2.427	-2.852	10.403	1.678

NATALITY, STILLBIRTH, MORTALITY, NATURAL INCREASE, NUPTIALITY AND DIVORCE RATES,  
VITAL INDEX, 2021-2025

Stopa mortaliteta <i>Crude death rate</i>		Stopa smrtnosti dojenčadi <i>Infant mortality rate</i>	Stopa prirodnog priraštaja <i>Natural increase rate</i>			Stopa zaključenih brakova <i>Nuptiality rate</i>	Stopa razvedenih brakova <i>Divorce rate</i>	Stopa razvedenih brakova <i>Divorce rate</i>	Vitalni indeks (živorodeni / umri *100) <i>Vital index (livebirths/deaths *100)</i>
na 1000 stanovnika <i>per 1000 inhabitants</i>		na 1000 živorođenih <i>per 1000 livebirths</i>	na 1000 stanovnika <i>per 1000 inhabitants</i>			na 1000 stanovnika <i>per 1000 inhabitants</i>	na 1000 stanovnika <i>per 1000 inhabitants</i>	na 1000 zaključenih <i>per 1000 marriages</i>	
muški <i>males</i>	ženski <i>females</i>	ukupno <i>total</i>	ukupno <i>total</i>	muški <i>males</i>	ženski <i>females</i>				
14,0	12,9	5,9	-5,6	-5,9	-5,4	5,3	0,7	137,4	58,0
11,1	10,4	6,5	-3,1	-3,0	-3,2	5,1	0,8	154,3	71,3
9,7	9,2	6,7	-1,9	-1,6	-2,3	5,0	0,9	173,0	79,4
9,8	9,3	5,6	-2,1	-2,0	-2,3	4,9	0,9	176,4	77,5
10,4	9,8	5,9	-2,5	-2,3	-2,6	4,9	0,8	161,3	75,5

**3.3.**

**RODENJA**

*BIRTHS*

### 3.3.1. ŽIVOROĐENI PREMA SPOLU, MJESTU POROĐAJA I STRUČNOJ POMOĆI PRI POROĐAJU, 2021-2025

LIVEBIRTHS BY SEX, PLACE OF BIRTH AND MEDICAL ASSISTANCE AT BIRTH, 2021-2025

	Ukupno <i>Total</i>	Muški <i>Males</i>	Ženski <i>Females</i>	Mjesto porođaja <i>Place of birth</i>		Stručna pomoć pri porođaju <i>Medical assistance of birth</i>	
				zdravstvena ustanova <i>medical facility</i>	drugo mjesto <i>other place</i>	sa stručnom pomoći <i>with medical assistance</i>	bez stručne pomoći <i>no medical assistance</i>
2021	16.873	8.621	8.252	16.854	19	16.865	8
2022	16.538	8.525	8.013	16.521	17	16.530	8
2023	16.174	8.588	7.586	16.158	16	16.167	7
2024	15.883	8.248	7.635	15.852	31	15.879	4
2025	16.312	8.483	7.829	16.279	33	16.298	14

### 3.3.2. ŽIVOROĐENI PREMA MJESECU ROĐENJA, DNEVNI PROSJEK, INDEKS DNEVNOG PROSJEKA, 2021-2025

LIVEBIRTHS BY MONTH, DAILY AVERAGE AND DAILY AVERAGE INDEX, 2021-2025

	Ukupno <i>Total</i>	Januar <i>January</i>	Februar <i>February</i>	Mart <i>March</i>	April <i>April</i>	Maj <i>May</i>	Juni <i>June</i>	Juli <i>July</i>	Avugst <i>August</i>	Septembar <i>September</i>	Oktoobar <i>October</i>	Novembar <i>November</i>	Decembar <i>December</i>
2021	16.873	1.356	1.344	1.424	1.332	1.342	1.394	1.473	1.429	1.591	1.485	1.331	1.372
2022	16.538	1.310	1.351	1.311	1.204	1.382	1.444	1.428	1.418	1.628	1.377	1.299	1.386
2023	16.174	1.372	1.305	1.260	1.304	1.297	1.284	1.482	1.517	1.442	1.385	1.306	1.220
2024	15.883	1.326	1.194	1.281	1.200	1.182	1.315	1.470	1.469	1.493	1.365	1.253	1.335
2025	16.312	1.405	1.245	1.250	1.189	1.277	1.310	1.439	1.454	1.602	1.454	1.276	1.411

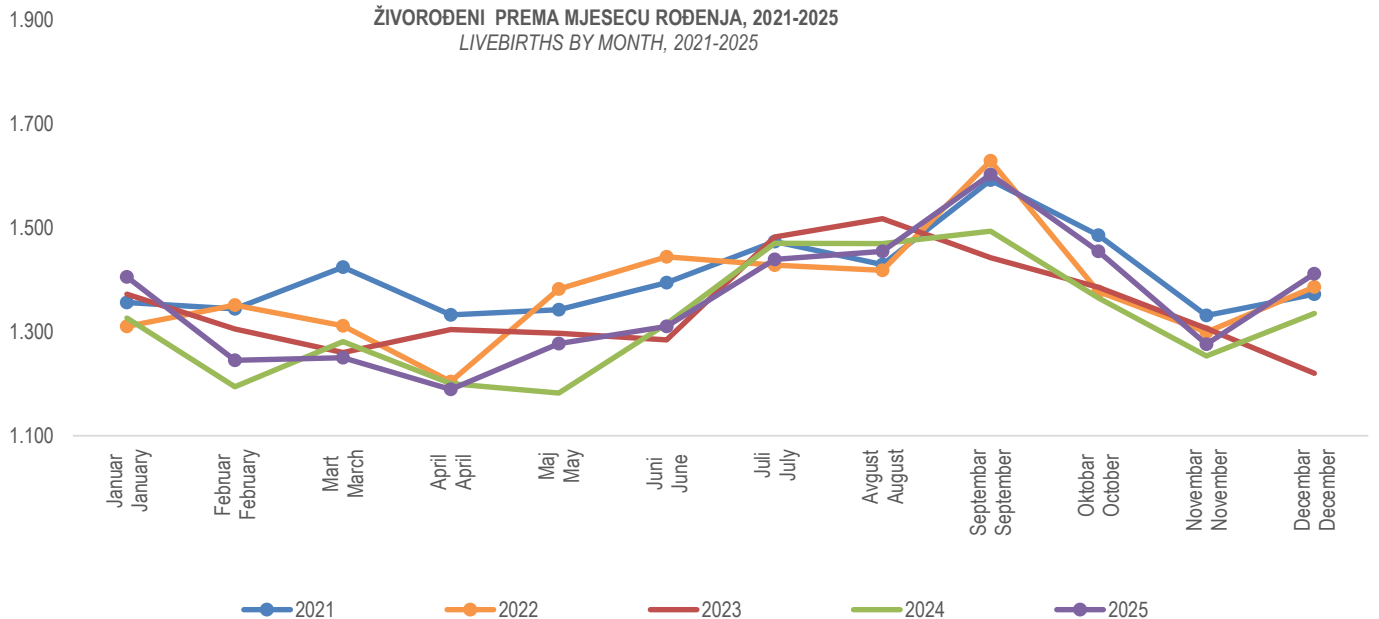
#### DNEVNI PROSJEK DAILY AVERAGE

2021	46	44	48	46	44	43	46	48	46	53	48	44	44
2022	45	42	48	42	40	45	48	46	46	54	44	43	45
2023	44	44	47	41	43	42	43	48	49	48	45	44	39
2024	43	43	41	41	40	38	44	47	47	50	44	42	43
2025	45	45	44	40	40	41	44	46	47	53	47	43	46

#### INDEKS DNEVNOG PROSJEKA DAILY AVERAGE INDEX

2021	100	96	104	100	96	93	100	104	100	115	104	96	96
2022	100	93	107	93	89	100	107	102	102	120	98	96	100
2023	100	100	107	93	98	95	98	109	111	109	102	100	89
2024	100	100	95	95	93	88	102	109	109	116	102	98	100
2025	100	100	98	89	89	91	98	102	104	118	104	96	102

### ŽIVOROĐENI PREMA MJESECU ROĐENJA, 2021-2025 LIVEBIRTHS BY MONTH, 2021-2025



3.3.3. ŽIVOROĐENI PREMA STAROSTI MAJKE I SPOLU DJETETA, 2021-2025

LIVEBIRTHS BY AGE OF MOTHER AT CHILDBIRTH AND SEX OF CHILD, 2021-2025

	2021			2022			2023			2024			2025		
	Ukupno <i>Total</i>	Muški <i>Males</i>	Ženski <i>Females</i>	Ukupno <i>Total</i>	Muški <i>Males</i>	Ženski <i>Females</i>	Ukupno <i>Total</i>	Muški <i>Males</i>	Ženski <i>Females</i>	Ukupno <i>Total</i>	Muški <i>Males</i>	Ženski <i>Females</i>	Ukupno <i>Total</i>	Muški <i>Males</i>	Ženski <i>Females</i>
<b>Ukupno</b> <i>Total</i>	16.873	8.621	8.252	16.538	8.525	8.013	16.174	8.588	7.586	15.883	8.248	7.635	16.312	8.483	7.829
<b>ispod 15</b> <i>under 15</i>	2	-	2	4	2	2	3	3	-	1	-	1	4	3	1
<b>15-19</b>	516	273	243	460	229	231	371	204	167	416	209	207	355	176	179
<b>20-24</b>	3.228	1.632	1.596	2.881	1.489	1.392	2.639	1.428	1.211	2.465	1.303	1.162	2.587	1.333	1.254
<b>25-29</b>	5.172	2.645	2.527	5.412	2.781	2.631	5.576	2.870	2.706	5.567	2.874	2.693	5.556	2.874	2.682
<b>30-34</b>	5.073	2.605	2.468	4.847	2.501	2.346	4.595	2.464	2.131	4.337	2.273	2.064	4.569	2.382	2.187
<b>35-39</b>	2.357	1.211	1.146	2.378	1.232	1.146	2.373	1.272	1.101	2.456	1.262	1.194	2.452	1.308	1.144
<b>40-44</b>	450	219	231	465	250	215	524	298	226	517	268	249	533	273	260
<b>45-49</b>	22	8	14	16	7	9	27	12	15	21	8	13	21	11	10
<b>50 i više</b> <i>50 and more</i>	-	-	-	1	1	-	-	-	-	3	3	-	2	1	1
<b>nepoznato</b> <i>unknown</i>	53	28	25	74	33	41	66	37	29	100	48	52	233	122	111

3.3.4. ŽIVOROĐENI PREMA REDU ROĐENJA DJETETA, 2021-2025

LIVEBIRTHS BY ORDER CHILDBIRTH, 2021-2025

	Ukupno <i>Total</i>	Prvo <i>First</i>	Drugo <i>Second</i>	Treće <i>Third</i>	Četvrto <i>Fourth</i>	Peto <i>Fifth</i>	Šesto <i>Sixth</i>	Sedmo <i>Seventh</i>	Osmo <i>Eighth</i>	Deveto i više <i>Ninth and more</i>	Nepozna- to <i>Unknown</i>	Stopa maskuli- niteta <i>Sex ratio</i>
2021	16.873	7.701	6.195	2.167	517	147	72	18	12	9	35	104,5
2022	16.538	7.463	5.969	2.230	583	167	56	26	10	15	19	106,4
2023	16.174	7.048	5.882	2.266	637	194	67	32	13	12	23	113,2
2024	15.883	6.791	5.789	2.289	628	222	75	36	13	14	26	108,0
2025	16.312	7.300	5.550	2.397	663	221	87	35	20	25	14	108,4

3.3.5. PROSJEČNA STAROST MAJKE PREMA REDU ROĐENJA ŽIVOROĐENE DJECE, 2021-2025

AVERAGE AGE OF MOTHER BY BIRTH ORDER OF LIVEBIRTHS, 2021-2025

	Ukupno <i>Total</i>	Prvo <i>First</i>	Drugo <i>Second</i>	Treće <i>Third</i>	Četvrto <i>Fourth</i>	Peto i više <i>Fifth and more</i>
2021	29,0	27,1	29,9	32,0	33,1	34,2
2022	29,2	27,2	29,9	31,9	33,3	34,1
2023	29,3	27,3	30,1	31,9	33,2	34,5
2024	29,5	27,5	30,0	32,1	33,3	33,6
2025	29,5	27,6	30,0	32,1	33,0	33,9

3.3.6. ŽIVOROĐENI U BRAKU I VAN BRAKA, 2021-2025

LEGITIMATE AND ILLEGITIMATE LIVEBIRTHS, 2021-2025

	Ukupno <i>Total</i>	Bračno <i>legitimate</i>	Vanbračno <i>illegitimate</i>	
			roditelji žive zajedno <i>parents living together</i>	roditelji ne žive zajedno <i>parents do not live together</i>
2021	16.873	15.508	1.066	299
2022	16.538	15.211	1.038	289
2023	16.174	15.043	889	242
2024	15.883	14.792	851	240
2025	16.312	15.250	847	215

**3.3.7. MRTVOROĐENI PREMA SPOLU DJETETA, MJESTU POROĐAJA I MRTVOROĐENI NA 1000 ŽIVOROĐENIH, 2021-2025**  
**STILLBIRTHS BY SEX, PLACE OF BIRTH AND RATES OF STILLBIRTH, 2021-2025**

	Ukupno <i>Total</i>	Muški <i>Males</i>	Ženski <i>Females</i>	Mjesto porođaja <i>Place of birth</i>			Mrtvorodeni na 1000 živorođenih <i>Stillbirths per 1000 livebirths</i>
				porodilište/ rodilište, bolnica <i>hospital</i>	na drugom mjestu <i>in other place</i>		
					uz stručnu pomoć <i>with medical assistance</i>	bez stručne pomoći <i>no medical assistance</i>	
2021	66	28	38	65	-	1	3,9
2022	69	36	33	69	-	-	4,2
2023	53	21	32	53	-	-	3,3
2024	58	33	25	57	1	-	3,7
2025	46	19	27	46	-	-	2,8

**3.3.8. MRTVOROĐENI PREMA STAROSTI MAJKE, 2021-2025**  
**STILLBIRTHS BY AGE OF MOTHER AT CHILDBIRTH, 2021-2025**

	Ukupno <i>Total</i>	ispod 20 <i>under 20</i>	20-24	25-29	30-34	35-39	40-44	45-49	Nepoznato <i>Unknown</i>
2021	66	1	14	15	14	17	5	-	-
2022	69	2	11	20	19	10	6	-	1
2023	53	3	10	15	17	6	2	-	-
2024	58	2	8	20	13	11	2	1	1
2025	46	2	8	15	12	7	1	1	-

**3.3.9. MRTVOROĐENI PREMA REDU ROĐENJA, 2021-2025**  
**STILLBIRTHS BY BIRTH ORDER, 2021-2025**

	Ukupno <i>Total</i>	Prvo <i>First</i>	Drugo <i>Second</i>	Treće <i>Third</i>	Četvrto i više <i>Fourth and more</i>	Nepoznato <i>Unknown</i>
2021	66	65	1	-	-	-
2022	69	65	2	-	-	2
2023	53	52	1	-	-	-
2024	58	52	2	-	-	4
2025	46	45	1	-	-	-

**3.4.**

**UMRLE OSOBE**

*DEATHS*

### 3.4.1. UMRLI PREMA SPOLU, LIJEČENJU I MJESTU SMRTI, 2021-2025

DEATHS BY SEX, TREATMENT AND PLACE OF DEATH, 2021-2025

	Ukupno <i>Total</i>	Spol <i>Sex</i>		Liječenje <i>Treatment</i>			Mjesto smrti <i>Place of death</i>		
		muški <i>males</i>	ženski <i>females</i>	liječeni <i>treated</i>	nisu liječeni not treated	nepoznato <i>unknown</i>	u zdravstvenoj ustanovi <i>in medical</i>	ustanova za smještaj <i>institution for</i> <i>accomm.</i>	stan i drugo mjesto flat and other place
2021	29.086	14.853	14.233	24.748	1.721	2.617	15.102	1.446	12.538
2022	23.187	11.711	11.476	19.810	1.458	1.919	11.200	1.528	10.459
2023	20.361	10.246	10.115	17.841	1.148	1.372	9.643	1.564	9.154
2024	20.484	10.322	10.162	18.074	1.267	1.143	9.869	1.696	8.919
2025	21.591	10.910	10.681	18.571	1.463	1.557	10.439	1.745	9.407

### 3.4.2. UMRLI PREMA SPOLU I PREMA TOME KO JE UTVRDIO SMRT, 2021-2025

DEATHS BY SEX AND WHO APPOINTED DEATH, 2021-2025

	Ukupno <i>Total</i>	Spol <i>Sex</i>		Ko je utvrdio smrt <i>Who appointed death</i>			
		muški <i>males</i>	ženski <i>females</i>	mrtvozornik dr. medicine <i>coroner-</i> <i>physician</i>	obducent <i>autopsist</i>	dr. medicine <i>physician</i>	uzrok smrti neutvrđen <i>cause of</i> <i>death unknown</i>
2021	29.086	14.853	14.233	24.753	130	3.561	642
2022	23.187	11.711	11.476	19.627	125	3.131	304
2023	20.361	10.246	10.115	17.871	139	2.179	172
2024	20.484	10.322	10.162	18.884	118	1.367	115
2025	21.591	10.910	10.681	19.549	167	1.471	404

### 3.4.3. UMRLA DOJENČAD I STOPA SMRTNOSTI DOJENČADI, PO SPOLU, 2021-2025

INFANT DEATHS AND INFANT MORTALITY RATE BY SEX, 2021-2025

	Ukupno <i>Total</i>	Umrta dojenčad <i>Infant deaths</i>		Stopa smrtnosti dojenčadi na 1000 živorođenih <i>Infant mortality rate per 1000 livebirths</i>		
		muški <i>males</i>	ženski <i>females</i>	ukupno <i>total</i>	muški <i>males</i>	ženski <i>females</i>
2021	99	56	43	5,9	6,5	5,2
2022	108	59	49	6,5	6,9	6,1
2023	109	62	47	6,7	7,2	6,2
2024	89	52	37	5,6	6,3	4,8
2025	96	55	41	5,9	6,5	5,2

### 3.4.4. UMRLI PREMA MJESECU SMRTI, DNEVNI PROSJEK I INDEKS DNEVNOG PROSJEKA, 2021-2025

DEATHS BY MONTH, DAILY AVERAGE AND DAILY AVERAGE INDEX, 2021-2025

#### UMRLI PREMA MJESECU SMRTI

DEATHS BY MONTH

	Ukupno <i>Total</i>	Januar January	Februar February	Mart March	April April	Maj May	Juni June	Juli July	Avgust August	Septembar September	Oktobar October	Novembar November	Decembar December
2021	29.086	2.439	2.014	3.593	3.638	2.226	1.788	1.758	1.827	2.253	2.415	2.505	2.630
2022	23.187	3.119	2.642	2.077	1.690	1.639	1.597	1.772	1.848	1.675	1.673	1.660	1.795
2023	20.361	2.125	1.773	1.888	1.681	1.693	1.612	1.655	1.612	1.454	1.741	1.540	1.587
2024	20.484	1.954	1.799	1.581	1.515	1.607	1.516	1.818	1.726	1.678	1.809	1.715	1.766
2025	21.591	2.221	1.853	1.950	1.743	1.702	1.687	1.674	1.585	1.637	1.809	1.702	2.028

#### DNEVNI PROSJEK

DAILY AVERAGE

	Ukupno <i>Total</i>	Januar January	Februar February	Mart March	April April	Maj May	Juni June	Juli July	Avgust August	Septembar September	Oktobar October	Novembar November	Decembar December
2021	79,7	78,7	71,9	115,9	121,3	71,8	59,6	56,7	58,9	75,1	77,9	83,5	84,8
2022	63,5	100,6	94,4	67,0	56,3	52,9	53,2	57,2	59,6	55,8	54,0	55,3	57,9
2023	55,8	68,5	63,3	60,9	56,0	54,6	53,7	53,4	52,0	48,5	56,2	51,3	51,2
2024	56,0	63,0	62,0	51,0	50,5	51,8	50,5	58,6	55,7	55,9	58,4	57,2	57,0
2025	59,2	71,6	66,2	62,9	58,1	54,9	56,2	54,0	51,1	54,6	58,4	56,7	65,4

#### INDEKS DNEVNOG PROSJEKA UMRLIH

DAILY AVERAGE INDEX

	Ukupno <i>Total</i>	Januar January	Februar February	Mart March	April April	Maj May	Juni June	Juli July	Avgust August	Septembar September	Oktobar October	Novembar November	Decembar December
2021	100,0	98,7	90,3	145,4	152,2	90,1	74,8	71,2	74,0	94,2	97,8	104,8	106,5
2022	100,0	158,4	148,5	105,5	88,7	83,2	83,8	90,0	93,8	87,9	85,0	87,1	91,1
2023	100,0	122,9	113,5	109,2	100,4	97,9	96,3	95,7	93,2	86,9	100,7	92,0	91,8
2024	100,0	112,6	110,8	91,1	90,2	92,6	90,3	104,8	99,5	99,9	104,3	102,1	101,8
2025	100,0	121,1	111,9	106,3	98,2	92,8	95,1	91,3	86,4	92,2	98,6	95,9	110,6

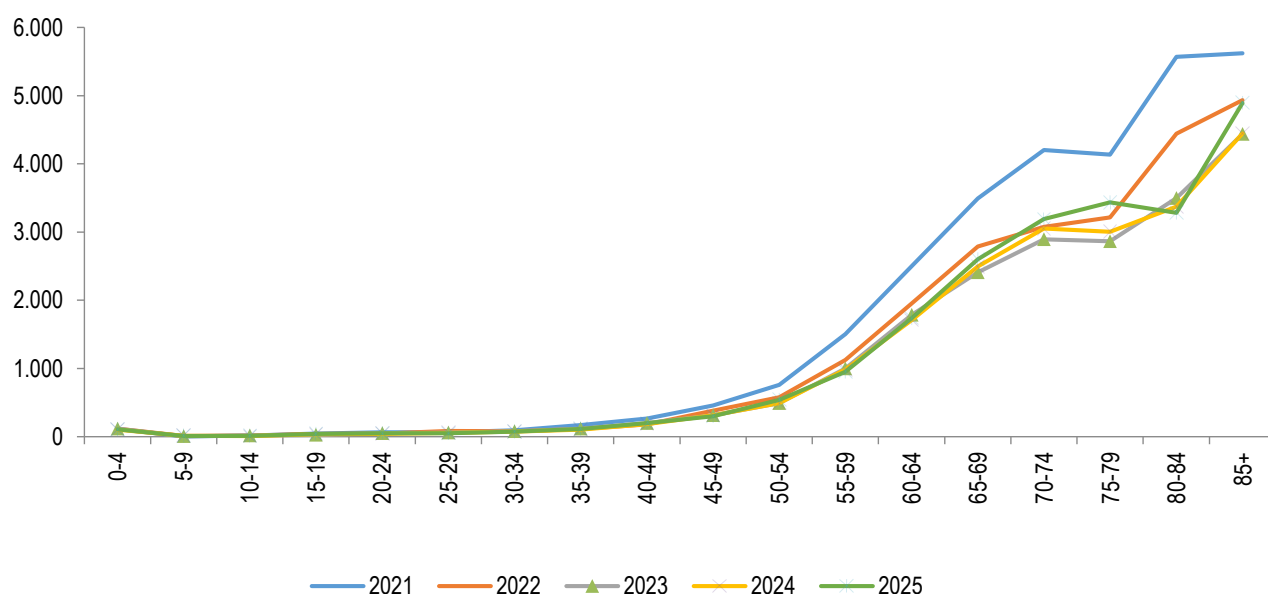
### 3.4.5. UMRLI PREMA STAROSTI I SPOLU, 2021-2025

DEATHS BY AGE AND SEX, 2021-2025

Starost Age	2021			2022			2023			2024			2025		
	ukupno total	muški males	ženski females	ukupno total	muški males	ženski females	ukupno total	muški males	ženski females	ukupno total	muški males	ženski females	ukupno total	muški males	ženski females
<b>Ukupno Total</b>	<b>29.086</b>	<b>14.853</b>	<b>14.233</b>	<b>23.187</b>	<b>11.711</b>	<b>11.476</b>	<b>20.361</b>	<b>10.246</b>	<b>10.115</b>	<b>20.484</b>	<b>10.322</b>	<b>10.162</b>	<b>21.591</b>	<b>10.910</b>	<b>10.681</b>
0-4	113	65	48	118	63	55	118	65	53	105	65	40	107	64	43
5-9	4	2	2	11	7	4	6	4	2	14	8	6	10	6	4
10-14	17	12	5	19	5	14	19	10	9	9	3	6	11	7	4
15-19	47	33	14	43	28	15	25	17	8	35	24	11	43	30	13
20-24	63	42	21	48	42	6	49	39	10	39	27	12	50	41	9
25-29	65	50	15	82	49	33	62	47	15	54	39	15	51	39	12
30-34	94	61	33	78	57	21	77	58	19	73	45	28	75	45	30
35-39	172	112	60	114	81	33	118	74	44	104	70	34	113	73	40
40-44	265	176	89	182	122	60	198	123	75	185	115	70	199	127	72
45-49	459	289	170	382	244	138	314	211	103	312	192	120	299	186	113
50-54	762	472	290	580	369	211	491	307	184	492	317	175	539	350	189
55-59	1.505	993	512	1.124	712	412	999	653	346	984	638	346	950	626	324
60-64	2.498	1.580	918	1.952	1.241	711	1.785	1.144	641	1.711	1.073	638	1.740	1.107	633
65-69	3.492	2.106	1.386	2.787	1.748	1.039	2.407	1.486	921	2.494	1.523	971	2.603	1.572	1.031
70-74	4.203	2.288	1.915	3.074	1.671	1.403	2.895	1.634	1.261	3.050	1.721	1.329	3.190	1.779	1.411
75-79	4.137	2.003	2.134	3.215	1.522	1.693	2.867	1.367	1.500	3.003	1.461	1.542	3.436	1.652	1.784
80-84	5.569	2.440	3.129	4.444	1.887	2.557	3.496	1.455	2.041	3.375	1.415	1.960	3.284	1.382	1.902
85+	5.621	2.129	3.492	4.934	1.863	3.071	4.435	1.552	2.883	4.445	1.586	2.859	4.891	1.824	3.067

### UMRLI PO STAROSTI I SPOLU, 2021-2025

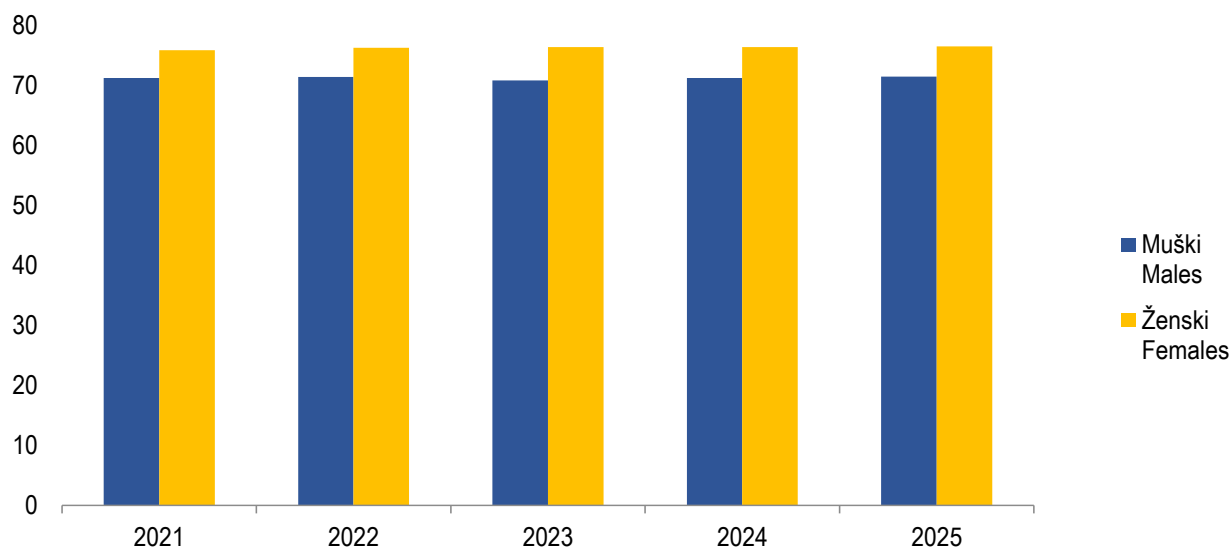
DEATHS BY AGE AND SEX, 2021-2025



**3.4.6. PROSJEČNA STAROST UMRLIH PREMA SPOLU, 2021-2025**  
*AVERAGE AGE OF DEATHS, 2021-2025*

	<b>Ukupno</b> <i>Total</i>	<b>Muški</b> <i>Males</i>	<b>Ženski</b> <i>Females</i>
2021	73,5	71,2	75,8
2022	73,8	71,4	76,2
2023	73,6	70,8	76,4
2024	73,7	71,2	76,3
2025	73,9	71,4	76,4

**PROSJEČNA STAROST UMRLIH, 2021-2025**  
*AVERAGE AGE OF DEATHS, 2021-2025*



**3.4.7. UMRLI PREMA ETNIČKOJ PRIPADNOSTI, 2021-2025**  
*DEATHS BY ETHNIC AFFILIATION, 2021-2025*

	<b>Ukupno</b> <i>Total</i>	<b>Bošnjaci</b> <i>Bosniaks</i>	<b>Hrvati</b> <i>Croats</i>	<b>Srbi</b> <i>Serbs</i>	<b>Ostali</b> <i>Others</i>	<b>Nisu se izjasnili</b> <i>Not declared</i>	<b>Regionalna pripadnost</b> <i>Regional affiliation</i>	<b>Nepoznato</b> <i>Unknown</i>
2021	29.086	20.230	6.811	1.247	227	38	157	376
2022	23.187	16.000	5.559	975	169	59	120	305
2023	20.361	13.964	4.728	745	192	14	43	675
2024	20.484	14.519	4.703	715	126	6	90	325
2025	21.591	15.047	4.845	724	349	2	146	478

3.4.8. UMRLI PREMA UZROKU SMRTI I SPOLU, 2021-2025  
DEATHS BY CAUSE OF DEATHS AND SEX, 2021-2025

Spol	2021	2022	2023	2024	2025	Sex
<b>Ukupno</b>	<b>29.086</b>	<b>23.187</b>	<b>20.361</b>	<b>20.484</b>	<b>21.591</b>	<b>Total</b>
muški	14.853	11.711	10.246	10.322	10.910	males
ženski	14.233	11.476	10.115	10.162	10.681	females
<b>Određene infektivne i parazitarne bolesti (A00-B99)</b>						<i>Infectious and parasitic diseases (A00-B99)</i>
<b>Ukupno</b>	<b>215</b>	<b>266</b>	<b>243</b>	<b>272</b>	<b>293</b>	<b>Total</b>
muški	112	132	127	128	132	males
ženski	103	134	116	144	161	females
<b>Neoplazme (C00 - C97, D00-D48)</b>						<i>Neoplasms (C00 - C97, D00-D48)</i>
<b>Ukupno</b>	<b>4.676</b>	<b>4.538</b>	<b>4.580</b>	<b>4.439</b>	<b>4.556</b>	<b>Total</b>
muški	2.628	2.539	2.532	2.484	2.530	males
ženski	2.048	1.999	2.048	1.955	2.026	females
<b>Bolesti krvi i krvotvornih organa i određeni poremećaji imunog sistema (D50-D89)</b>						<i>Diseases of the blood and blood-forming organs, disorders involving the immune mechanism (D50-D89)</i>
<b>Ukupno</b>	<b>43</b>	<b>42</b>	<b>51</b>	<b>38</b>	<b>35</b>	<b>Total</b>
muški	18	14	20	23	14	males
ženski	25	28	31	15	21	females
<b>Endokrina i metabolička oboljenja sa poremećajima u ishrani (E00-E90)</b>						<i>Endocrine, metabolic and nutritional diseases (E00-E90)</i>
<b>Ukupno</b>	<b>1.320</b>	<b>1.064</b>	<b>1.215</b>	<b>1.156</b>	<b>1.382</b>	<b>Total</b>
muški	512	425	462	479	548	males
ženski	808	639	753	677	834	females
<b>Mentalni poremećaji i poremećaji ponašanja (F00-F99)</b>						<i>Mental and behavioural disorders (F00-F99)</i>
<b>Ukupno</b>	<b>162</b>	<b>188</b>	<b>235</b>	<b>232</b>	<b>270</b>	<b>Total</b>
muški	85	78	91	101	107	males
ženski	77	110	144	131	163	females
<b>Oboljenja nervnog sistema (G00-G99)</b>						<i>Diseases of the nervous system (G00-G99)</i>
<b>Ukupno</b>	<b>198</b>	<b>239</b>	<b>215</b>	<b>190</b>	<b>203</b>	<b>Total</b>
muški	105	121	99	93	97	males
ženski	93	118	116	97	106	females
<b>Oboljenja oka i adneks (H00-H59)</b>						<i>Diseases of the eye and adnexa (H00-H59)</i>
<b>Ukupno</b>	<b>1</b>	<b>-</b>	<b>-</b>	<b>-</b>	<b>-</b>	<b>Total</b>
muški	1	-	-	-	-	males
ženski	-	-	-	-	-	females
<b>Oboljenja uha i mastoidnog nastavka (H60-H95)</b>						<i>Diseases of the ear and mastoid process (H60-H95)</i>
<b>Ukupno</b>	<b>1</b>	<b>-</b>	<b>-</b>	<b>-</b>	<b>-</b>	<b>Total</b>
muški	1	-	-	-	-	males
ženski	-	-	-	-	-	females
<b>Oboljenja cirkulatornog sistema (I00-I99)</b>						<i>Diseases of the circulatory system (I00-I99)</i>
<b>Ukupno</b>	<b>11.320</b>	<b>10.449</b>	<b>9.415</b>	<b>9.361</b>	<b>9.181</b>	<b>Total</b>
muški	5.229	4.879	4.448	4.414	4.368	males
ženski	6.091	5.570	4.967	4.947	4.813	females
<b>Oboljenja respiratornog sistema (J00-J99)</b>						<i>Diseases of the respiratory system (J00-J99)</i>
<b>Ukupno</b>	<b>1.495</b>	<b>1.251</b>	<b>1.209</b>	<b>1.440</b>	<b>1.783</b>	<b>Total</b>
muški	797	701	679	775	956	males
ženski	698	550	530	665	827	females
<b>Oboljenja digestivnog trakta (K00-K93)</b>						<i>Diseases of the digestive system (K00-K93)</i>
<b>Ukupno</b>	<b>539</b>	<b>535</b>	<b>480</b>	<b>457</b>	<b>500</b>	<b>Total</b>
muški	341	321	289	280	309	males
ženski	198	214	191	177	191	females
<b>Oboljenja kože i potkožnog tkiva (L00-L99)</b>						<i>Diseases of the skin and subcutaneous tissue (L00-L99)</i>
<b>Ukupno</b>	<b>13</b>	<b>6</b>	<b>11</b>	<b>9</b>	<b>8</b>	<b>Total</b>
muški	4	2	5	3	3	males
ženski	9	4	6	6	5	females

3.4.8. UMRLI PREMA UZROKU SMRTI I SPOLU, 2021-2025 (nastavak)  
DEATHS BY CAUSE OF DEATHS AND SEX, 2021-2025 (continued)

Spol	2021	2022	2023	2024	2025	Sex
<b>Oboljenja koštano-mišićnog sistema i vezivnog tkiva (M00-M99)</b>						<i>Diseases of musculoskeletal system and connective tissue (M00-M99)</i>
<b>Ukupno</b>	<b>20</b>	<b>23</b>	<b>33</b>	<b>15</b>	<b>30</b>	<b>Total</b>
muški	12	5	9	2	8	males
ženski	8	18	24	13	22	females
<b>Oboljenja genitourinarnog sistema (N00-N99)</b>						<i>Diseases of the genitourinary system (N00-N99)</i>
<b>Ukupno</b>	<b>352</b>	<b>375</b>	<b>392</b>	<b>440</b>	<b>414</b>	<b>Total</b>
muški	183	180	191	191	211	males
ženski	169	195	201	249	203	females
<b>Trudnoća, porođaj i purperijum (O00-O99)</b>						<i>Pregnancy, childbirth and the puerperium (O00-O99)</i>
<b>Ukupno</b>	<b>1</b>	<b>4</b>	<b>-</b>	<b>1</b>	<b>-</b>	<b>Total</b>
muški	-	-	-	-	-	males
ženski	1	4	-	1	-	females
<b>Određena stanja porijeklom perinatalnog perioda (P00-P96)</b>						<i>Certain conditions originating in the perinatal period (P00-P96)</i>
<b>Ukupno</b>	<b>70</b>	<b>71</b>	<b>70</b>	<b>52</b>	<b>61</b>	<b>Total</b>
muški	43	39	40	35	36	males
ženski	27	32	30	17	25	females
<b>Kongenitalne malformacije, deformacije i hromozomske abnormalnosti (Q00-Q99)</b>						<i>Congenital malformations, deformations (Q00-Q99)</i>
<b>Ukupno</b>	<b>24</b>	<b>21</b>	<b>18</b>	<b>16</b>	<b>21</b>	<b>Total</b>
muški	13	6	14	6	14	males
ženski	11	15	4	10	7	females
<b>Simptomi, znaci i nenormalni klinički nalazi i laboratorijski nalazi koji nisu drugdje klasificirani (R00-R99)</b>						<i>Symptoms, signs and abnormal clinical and laboratory findings, not elsewhere classified (R00-R99)</i>
<b>Ukupno</b>	<b>1.439</b>	<b>1.245</b>	<b>1.171</b>	<b>1.422</b>	<b>1.930</b>	<b>Total</b>
muški	711	634	605	720	975	males
ženski	728	611	566	702	955	females
<b>Povrede, trovanja i druge posljedice spoljašnjih uzroka (S00-T98)</b>						<i>Injuries, poisonings and certain other consequences of external causes (S00-T98)</i>
<b>Ukupno</b>	<b>465</b>	<b>372</b>	<b>389</b>	<b>390</b>	<b>366</b>	<b>Total</b>
muški	365	287	302	288	284	males
ženski	100	85	87	102	82	females
<b>Šifra za posebnu namjenu (U00-U99)</b>						<i>Special purpose code (U00-U99)</i>
<b>Ukupno</b>	<b>5.928</b>	<b>1.937</b>	<b>122</b>	<b>28</b>	<b>5</b>	<b>Total</b>
muški	3.277	1.032	49	18	3	males
ženski	2.651	905	73	10	2	females
<b>Faktori koji utiču na zdravstveno stanje i kontakt sa zdravstvenim uslugama (Z00-Z99)</b>						<i>Factors influencing health status and contact with health services (Z00-Z99)</i>
<b>Ukupno</b>	<b>9</b>	<b>5</b>	<b>6</b>	<b>4</b>	<b>6</b>	<b>Total</b>
muški	7	3	4	4	2	males
ženski	2	2	2	-	4	females
<b>Nepoznato</b>						<b>Unknown</b>
<b>Ukupno</b>	<b>795</b>	<b>556</b>	<b>506</b>	<b>522</b>	<b>547</b>	<b>Total</b>
muški	409	313	280	278	313	males
ženski	386	243	226	244	234	females

3.4.9. UMRLA DOJENČAD PREMA UZROKU SMRTI I SPOLU, 2021-2025  
 INFANT DEATHS BY CAUSE OF DEATHS AND SEX, 2021-2025

Spol	2021	2022	2023	2024	2025	Sex
<b>Ukupno</b>	<b>99</b>	<b>108</b>	<b>109</b>	<b>89</b>	<b>96</b>	<b>Total</b>
muški	56	59	62	52	55	males
ženski	43	49	47	37	41	females
<b>Određene infektivne i parazitarne bolesti (A00-B99)</b>						<i>Infectious and parasitic diseases (A00-B99)</i>
<b>Ukupno</b>	<b>2</b>	<b>1</b>	<b>1</b>	<b>2</b>	<b>-</b>	<b>Total</b>
muški	-	1	1	1	-	males
ženski	2	-	-	1	-	females
<b>Neoplazme (C00-C97, D00-D48)</b>						<i>Neoplasms (C00 - C97, D00-D48)</i>
<b>Ukupno</b>	<b>-</b>	<b>-</b>	<b>1</b>	<b>-</b>	<b>1</b>	<b>Total</b>
muški	-	-	-	-	1	males
ženski	-	-	1	-	-	females
<b>Bolesti krvi i krvotvornih organa i određeni poremećaji imunog sistema (D05--D89)</b>						<i>Diseases of the blood and blood-forming organs, disorders involving the immune mechanism (D05--D89)</i>
<b>Ukupno</b>	<b>1</b>	<b>-</b>	<b>-</b>	<b>-</b>	<b>-</b>	<b>Total</b>
muški	-	-	-	-	-	males
ženski	1	-	-	-	-	females
<b>Endokrina i metabolička oboljenja sa poremećajima u ishrani (E00-E90)</b>						<i>Endocrine, metabolic and nutritional diseases (E00-E90)</i>
<b>Ukupno</b>	<b>-</b>	<b>-</b>	<b>-</b>	<b>1</b>	<b>-</b>	<b>Total</b>
muški	-	-	-	-	-	males
ženski	-	-	-	1	-	females
<b>Oboljenja nervnog sistema (G00-G99)</b>						<i>Diseases of the nervous system (G00-G99)</i>
<b>Ukupno</b>	<b>-</b>	<b>-</b>	<b>2</b>	<b>-</b>	<b>1</b>	<b>Total</b>
muški	-	-	-	-	-	males
ženski	-	-	2	-	1	females
<b>Oboljenja cirkulatornog sistema (I00-I99)</b>						<i>Diseases of the circulatory system (I00-I99)</i>
<b>Ukupno</b>	<b>1</b>	<b>6</b>	<b>5</b>	<b>4</b>	<b>1</b>	<b>Total</b>
muški	-	4	2	2	1	males
ženski	1	2	3	2	-	females
<b>Oboljenja respiratornog sistema (J00-J99)</b>						<i>Diseases of the respiratory system (J00-J99)</i>
<b>Ukupno</b>	<b>1</b>	<b>-</b>	<b>2</b>	<b>-</b>	<b>2</b>	<b>Total</b>
muški	1	-	2	-	2	males
ženski	-	-	-	-	-	females
<b>Oboljenja digestivnog trakta (K00-K93)</b>						<i>Diseases of the digestive system (K00-K93)</i>
<b>Ukupno</b>	<b>-</b>	<b>-</b>	<b>1</b>	<b>1</b>	<b>-</b>	<b>Total</b>
muški	-	-	-	-	-	males
ženski	-	-	1	1	-	females
<b>Oboljenja koštano-mišićnog sistema i vezivnog tkiva (M00-M99)</b>						<i>Diseases of musculoskeletal system and connective tissue (M00-M99)</i>
<b>Ukupno</b>	<b>-</b>	<b>-</b>	<b>1</b>	<b>-</b>	<b>-</b>	<b>Total</b>
muški	-	-	-	-	-	males
ženski	-	-	1	-	-	females
<b>Oboljenja genitourinarnog sistema (N00-N99)</b>						<i>Diseases of the genitourinary system (N00-N99)</i>
<b>Ukupno</b>	<b>-</b>	<b>1</b>	<b>1</b>	<b>1</b>	<b>1</b>	<b>Total</b>
muški	-	1	1	1	1	males
ženski	-	-	-	-	-	females

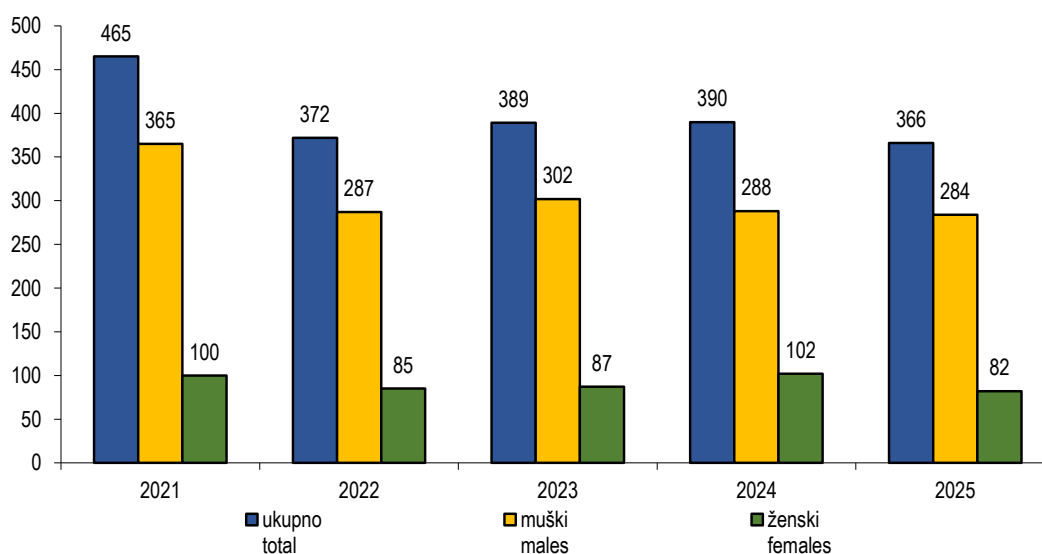
3.4.9. UMRLA DOJENČAD PREMA UZROKU SMRTI I SPOLU, 2021-2025 (nastavak)  
 INFANT DEATHS BY CAUSE OF DEATHS AND SEX, 2021-2025 (continued)

Spol	2021	2022	2023	2024	2025	Sex
<b>Određena stanja porijeklom perinatalnog perioda (P00-P96)</b>						<i>Certain conditions originating in the perinatal period (P00-P96)</i>
<b>Ukupno</b>	<b>70</b>	<b>71</b>	<b>70</b>	<b>52</b>	<b>61</b>	<b>Total</b>
muški	43	39	40	35	36	males
ženski	27	32	30	17	25	females
<b>Kongenitalne malformacije, deformacije i hromozomske abnormalnosti (Q00-Q99)</b>						<i>Congenital malformations, deformations (Q00-Q99)</i>
<b>Ukupno</b>	<b>12</b>	<b>13</b>	<b>10</b>	<b>5</b>	<b>15</b>	<b>Total</b>
muški	7	4	6	2	8	males
ženski	5	9	4	3	7	females
<b>Simptomi, znaci i nenormalni klinički nalazi i labo. nalazi koji nisu drugdje klasificirani (R00-R99)</b>						<i>Symptoms, signs and abnormal clinical and laboratory findings, not elsewhere classified (R00-R99)</i>
<b>Ukupno</b>	<b>7</b>	<b>8</b>	<b>9</b>	<b>16</b>	<b>10</b>	<b>Total</b>
muški	3	4	6	7	4	males
ženski	4	4	3	9	6	females
<b>Povrede, trovanja i druge posljedice spoljašnjih uzroka (S00-T98)</b>						<i>Injuries, poisonings and certain other consequences of external causes (S00-T98)</i>
<b>Ukupno</b>	<b>-</b>	<b>2</b>	<b>1</b>	<b>1</b>	<b>1</b>	<b>Total</b>
muški	-	2	1	-	1	males
ženski	-	-	-	1	-	females
<b>Nepoznato</b>						<i>Unknown</i>
<b>Ukupno</b>	<b>5</b>	<b>6</b>	<b>5</b>	<b>6</b>	<b>3</b>	<b>Total</b>
muški	2	4	3	4	1	males
ženski	3	2	2	2	2	females

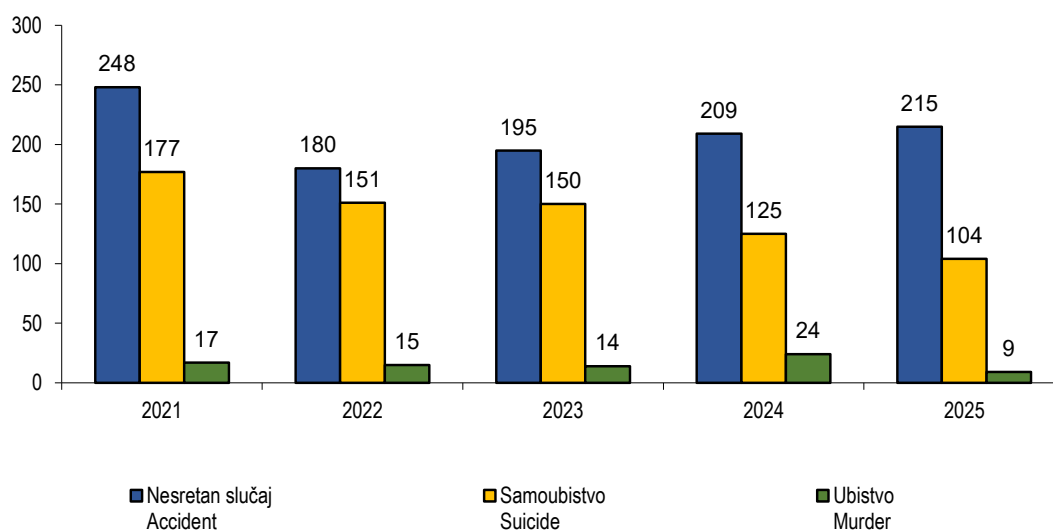
**3.4.10. NASILNE SMRTI PREMA VRSTI NASILNE SMRTI I PREMA SPOLU, 2021-2025**  
**VIOLENT DEATHS BY KIND OF VIOLENT DEATHS AND SEX, 2021-2025**

	Ukupno <i>Total</i>			Nesretan slučaj <i>Accident</i>			Samoubistvo <i>Suicide</i>			Ubistvo <i>Murder</i>			Nepoznato <i>Unknown</i>		
	ukupno <i>total</i>	muški <i>males</i>	ženski <i>females</i>	ukupno <i>total</i>	muški <i>males</i>	ženski <i>females</i>	ukupno <i>total</i>	muški <i>males</i>	ženski <i>females</i>	ukupno <i>total</i>	muški <i>males</i>	ženski <i>females</i>	ukupno <i>total</i>	muški <i>males</i>	ženski <i>females</i>
2021	465	365	100	248	198	50	177	139	38	17	12	5	23	16	7
2022	372	287	85	180	143	37	151	120	31	15	6	9	26	18	8
2023	389	302	87	195	151	44	150	118	32	14	10	4	30	23	7
2024	390	288	102	209	150	59	125	97	28	24	15	9	32	26	6
2025	366	284	82	215	169	46	104	81	23	9	7	2	38	27	11

**NASILNE SMRTI PREMA SPOLU, 2021-2025**  
**VIOLENT DEATHS, BY SEX, 2021-2025**



**NASILNE SMRTI PREMA VRSTI, 2021-2025**  
**VIOLENT DEATHS, BY TYPE, 2021-2025**



3.5.

**ZAKLJUČENI BRAKOVI**

*MARRIAGES*

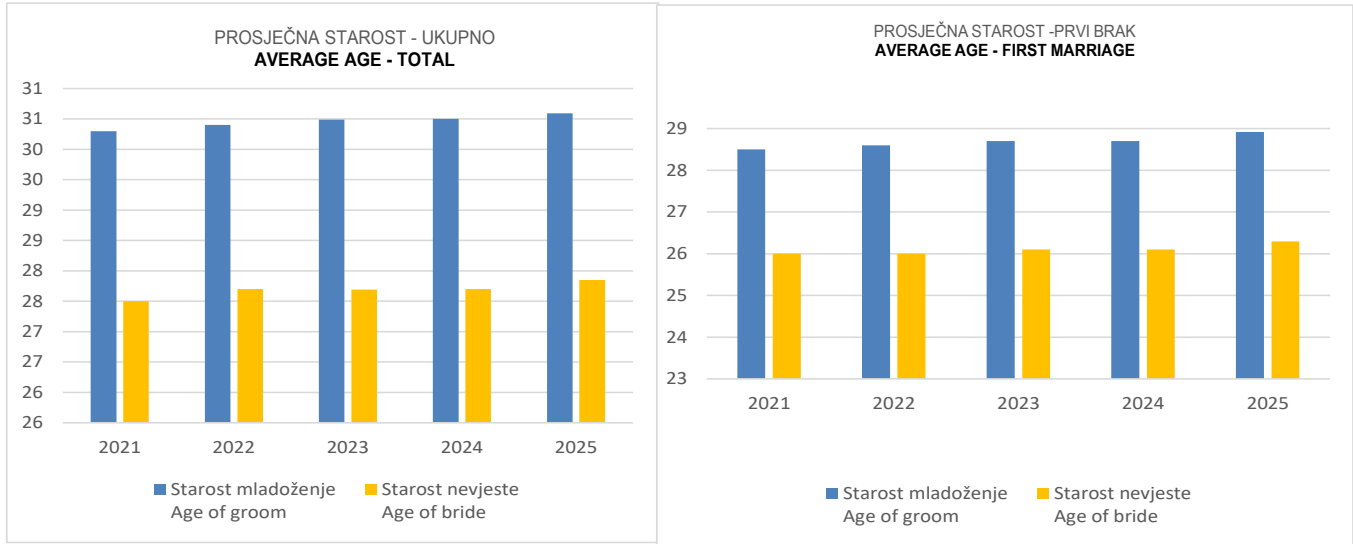
### 3.5.1. ZAKLJUČENI BRAKOVI PREMA STAROSTI MLADOŽENJE I NEVJESTE, 2021-2025

#### MARRIAGES BY AGE OF GROOM AND BRIDE, 2021-2025

<i>Starost</i>	2021	2022	2023	2024	2025	<i>Age</i>
<b>Ukupno</b>	<b>11.503</b>	<b>11.038</b>	<b>10.740</b>	<b>10.452</b>	<b>10.403</b>	<i>Total</i>
<b>Mladoženja</b>						
<i>Groom</i>						
ispod 20	94	88	108	122	105	<i>under 20</i>
20-24	2.620	2.198	2.157	2.083	2.096	20-24
25-29	4.028	4.194	4.116	4.159	3.945	25-29
30-34	2.416	2.253	2.086	1.874	2.025	30-34
35-39	1.072	1.033	983	956	955	35-39
40-44	503	500	503	474	510	40-44
45-49	245	253	273	264	297	45-49
50-54	189	173	198	180	147	50-54
55-59	121	145	138	128	99	55-59
60-64	91	92	70	94	102	60-64
65+	124	109	108	118	122	65+
<b>Nevjesta</b>						
<i>Bride</i>						
ispod 20	840	744	800	738	710	<i>under 20</i>
20-24	4.019	3.625	3.446	3.354	3.308	20-24
25-29	3.556	3.710	3.604	3.664	3.588	25-29
30-34	1.489	1.387	1.331	1.185	1.283	30-34
35-39	664	647	644	639	657	35-39
40-44	384	348	347	324	317	40-44
45-49	247	255	265	219	201	45-49
50-54	158	143	147	158	147	50-54
55-59	65	84	79	86	90	55-59
60-64	41	60	30	47	54	60-64
65+	40	35	47	38	48	65+

**3.5.2. PROSJEČNA STAROST MLADOŽENJE I NEVJESTE PRI ZAKLJUČENJU BRAKA, UKUPNO I PRVI, 2021-2025**  
**AVERAGE AGE OF GROOM AND BRIDE AT THE MOMENT OF MARRIAGE, TOTAL AND FIRST, 2021-2025**

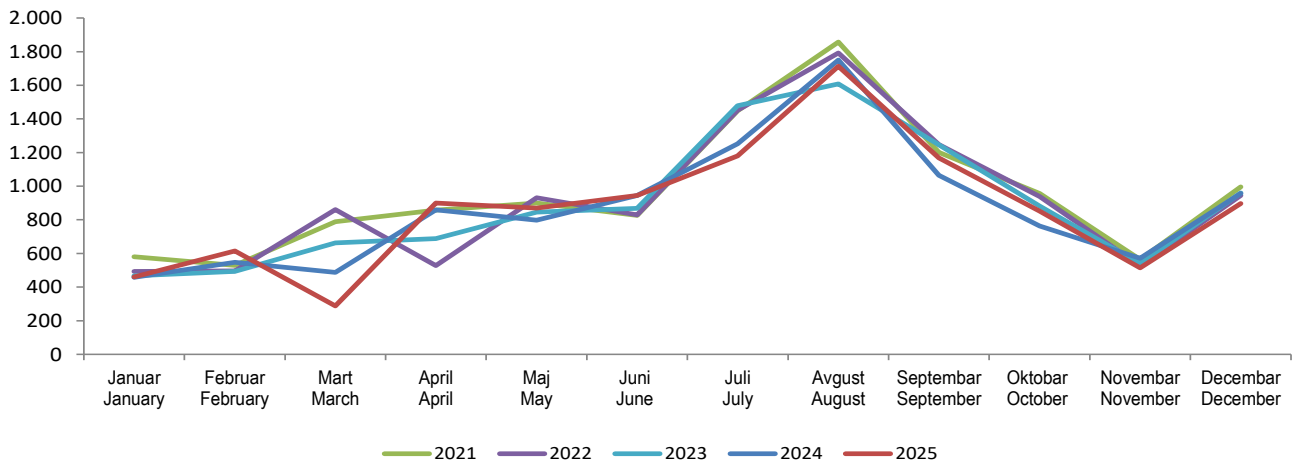
	Ukupno <i>Total</i>		Prvi brak <i>First</i>	
	Starost mladoženje <i>Age of groom</i>	Starost nevjeste <i>Age of bride</i>	Starost mladoženje <i>Age of groom</i>	Starost nevjeste <i>Age of bride</i>
2021	30,3	27,5	28,5	26,0
2022	30,4	27,7	28,6	26,0
2023	30,5	27,7	28,7	26,1
2024	30,5	27,7	28,7	26,1
2025	30,6	27,9	28,9	26,3



**3.5.3. ZAKLJUČENI BRAKOVIMA PREMA MJESECU ZAKLJUČENJA BRAKA, 2021-2025**  
**MARRIAGES BY MONTH, 2021-2025**

	Ukuono <i>Total</i>	Januar <i>January</i>	Februar <i>February</i>	Mart <i>March</i>	April <i>April</i>	Maj <i>May</i>	Juni <i>June</i>	Juli <i>July</i>	Avgust <i>August</i>	Septembar <i>September</i>	Oktobar <i>October</i>	Novembar <i>November</i>	Decembar <i>December</i>
2021	11.503	581	529	789	857	899	826	1.448	1.857	1.201	956	564	996
2022	11.038	493	497	861	528	931	829	1.452	1.792	1.247	938	526	944
2023	10.740	467	494	663	689	845	868	1.478	1.608	1.246	882	540	960
2024	10.452	458	547	487	859	798	945	1.252	1.750	1.064	763	572	957
2025	10.403	461	615	288	900	870	945	1.180	1.713	1.168	852	515	896

**ZAKLJUČENI BRAKOVIMA PREMA MJESECU ZAKLJUČENJA BRAKA, 2021-2025**  
**MARRIAGES BY MONTH, 2021-2025**



**3.5.4. ZAKLJUČENI BRAKOVI PREMA REDU BRAKA I RANIJEM BRAČNOM STANJU MLADOŽENJE I NEVJESTE, 2021**

Brak po redu mladoženje	Brak po redu nevjeste	Ukupno <i>Total</i>	Neoženjen <i>Single</i>		
			Neudata <i>Single</i>	Udovica <i>Widow</i>	Razvedena <i>Divorced</i>
<b>Ukupno</b>		<b>11.503</b>	<b>9.580</b>	<b>29</b>	<b>589</b>
Prvi		10.198	9.580	29	589
	Prvi	9.580	9.580	-	-
	Drugi	596	-	26	570
	Treći i više	22	-	3	19
Drugi		1.188	-	-	-
	Prvi	585	-	-	-
	Drugi	565	-	-	-
	Treći i više	38	-	-	-
Treći i više		117	-	-	-
	Prvi	38	-	-	-
	Drugi	57	-	-	-
	Treći i više	22	-	-	-

**3.5.4. ZAKLJUČENI BRAKOVI PREMA REDU BRAKA I RANIJEM BRAČNOM STANJU MLADOŽENJE I NEVJESTE, 2022**

Brak po redu mladoženje	Brak po redu nevjeste	Ukupno <i>Total</i>	Neoženjen <i>Single</i>		
			Neudata <i>Single</i>	Udovica <i>Widow</i>	Razvedena <i>Divorced</i>
<b>Ukupno</b>		<b>11.038</b>	<b>9.187</b>	<b>25</b>	<b>551</b>
Prvi		9.763	9.187	25	551
	Prvi	9.187	9.187	-	-
	Drugi	556	-	23	533
	Treći i više	20	-	2	18
Drugi		1.173	-	-	-
	Prvi	512	-	-	-
	Drugi	616	-	-	-
	Treći i više	45	-	-	-
Treći i više		102	-	-	-
	Prvi	21	-	-	-
	Drugi	62	-	-	-
	Treći i više	19	-	-	-

**3.5.4. ZAKLJUČENI BRAKOVI PREMA REDU BRAKA I RANIJEM BRAČNOM STANJU MLADOŽENJE I NEVJESTE, 2023**

Brak po redu mladoženje	Brak po redu nevjeste	Ukupno <i>Total</i>	Neoženjen <i>Single</i>		
			Neudata <i>Single</i>	Udovica <i>Widow</i>	Razvedena <i>Divorced</i>
<b>Ukupno</b>		<b>10.740</b>	<b>8.916</b>	<b>44</b>	<b>545</b>
Prvi		9.505	8.916	44	545
	Prvi	8.916	8.916	-	-
	Drugi	566	-	42	524
	Treći i više	23	-	2	21
Drugi		1.142	-	-	-
	Prvi	529	-	-	-
	Drugi	575	-	-	-
	Treći i više	38	-	-	-
Treći i više		93	-	-	-
	Prvi	24	-	-	-
	Drugi	50	-	-	-
	Treći i više	19	-	-	-

MARRIAGES BY ORDER OF MARRIAGE AND PRVIOUS MARITAL STATUIS OF GROOM AND BRIDE, 2021

Udovac Widower			Razveden Divorced			Order of marriage of bride	Order of marriage of groom
Neudata Single	Udovica Widow	Razvedena Divorced	Neudata Single	Udovica Widow	Razvedena Divorced		
31	35	69	592	33	545		Total
-	-	-	-	-	-		First
-	-	-	-	-	-		Second
-	-	-	-	-	-		Third and more
29	32	64	556	29	478		Second
29	-	-	556	-	-		First
-	30	56	-	26	453		Second
-	2	8	-	3	25		Third and more
2	3	5	36	4	67		Third and more
2	-	-	36	-	-		First
-	2	4	-	4	47		Second
-	1	1	-	-	20		Third and more

MARRIAGES BY ORDER OF MARRIAGE AND PRVIOUS MARITAL STATUIS OF GROOM AND BRIDE, 2022

Udovac Widower			Razveden Divorced			Order of marriage of bride	Order of marriage of groom
Neudata Single	Udovica Widow	Razvedena Divorced	Neudata Single	Udovica Widow	Razvedena Divorced		
33	27	67	500	50	598		Total
-	-	-	-	-	-		First
-	-	-	-	-	-		Second
-	-	-	-	-	-		Third and more
30	23	58	482	43	537		Second
30	-	-	482	-	-		First
-	21	52	-	41	502		Second
-	2	6	-	2	35		Third and more
3	4	9	18	7	61		Third and more
3	-	-	18	-	-		First
-	4	8	-	7	43		Second
-	-	1	-	-	18		Third and more

MARRIAGES BY ORDER OF MARRIAGE AND PRVIOUS MARITAL STATUIS OF GROOM AND BRIDE, 2023

Udovac Widower			Razveden Divorced			Order of marriage of bride	Order of marriage of groom
Neudata Single	Udovica Widow	Razvedena Divorced	Neudata Single	Udovica Widow	Razvedena Divorced		
27	26	67	526	45	544		Total
-	-	-	-	-	-		First
-	-	-	-	-	-		Second
-	-	-	-	-	-		Third and more
25	25	64	504	40	484		Second
25	-	-	504	-	-		First
-	23	54	-	39	459		Second
-	2	10	-	1	25		Third and more
2	1	3	22	5	60		Third and more
2	-	-	22	-	-		First
-	-	2	-	5	43		Second
-	1	1	-	-	17		Third and more

### 3.5.4. ZAKLJUČENI BRAKOV I PREMA REDU BRAKA I RANIJEM BRAČNOM STANJU MLADOŽENJE I NEVJESTE, 2024

Brak po redu mladoženje	Brak po redu nevjeste	Ukupno <i>Total</i>	Neoženjen <i>Single</i>		
			Neudata <i>Single</i>	Udovica <i>Widow</i>	Razvedena <i>Divorced</i>
<b>Ukupno</b>		<b>10.452</b>	<b>8.688</b>	<b>33</b>	<b>534</b>
Prvi		9.255	8.688	33	534
	Prvi	8.688	8.688	-	-
	Drugi	529	-	30	499
	Treći i više	38	-	3	35
Drugi		1.084	-	-	-
	Prvi	482	-	-	-
	Drugi	564	-	-	-
	Treći i više	38	-	-	-
Treći i više		113	-	-	-
	Prvi	28	-	-	-
	Drugi	62	-	-	-
	Treći i više	23	-	-	-

### 3.5.4. ZAKLJUČENI BRAKOV I PREMA REDU BRAKA I RANIJEM BRAČNOM STANJU MLADOŽENJE I NEVJESTE, 2025

Brak po redu mladoženje	Brak po redu nevjeste	Ukupno <i>Total</i>	Neoženjen <i>Single</i>		
			Neudata <i>Single</i>	Udovica <i>Widow</i>	Razvedena <i>Divorced</i>
<b>Ukupno</b>		<b>10.403</b>	<b>8.709</b>	<b>29</b>	<b>568</b>
Prvi		9.306	8.709	29	568
	Prvi	8.709	8.709	-	-
	Drugi	569	-	25	544
	Treći i više	28	-	4	24
Drugi		1.013	-	-	-
	Prvi	454	-	-	-
	Drugi	518	-	-	-
	Treći i više	41	-	-	-
Treći i više		84	-	-	-
	Prvi	22	-	-	-
	Drugi	48	-	-	-
	Treći i više	14	-	-	-

MARRIAGES BY ORDER OF MARRIAGE AND PRVIOUS MARITAL STATUIS OF GROOM AND BRIDE, 2024

Udovac Widower			Razveden Divorced			Order of marriage of bride	Order of marriage of groom
Neudata Single	Udovica Widow	Razvedena Divorced	Neudata Single	Udovica Widow	Razvedena Divorced		
21	28	76	489	42	541		Total
-	-	-	-	-	-		First
-	-	-	-	-	-	First	
-	-	-	-	-	-		
						Second	
-	-	-	-	-	-	Third and more	
18	21	73	464	36	472		Second
18	-	-	464	-	-	First	
-	19	68	-	31	446	Second	
-	2	5	-	5	26	Third and more	
3	7	3	25	6	69		Third and more
3	-	-	25	-	-	First	
-	3	2	-	5	52	Second	
-	4	1	-	1	17	Third and more	

MARRIAGES BY ORDER OF MARRIAGE AND PRVIOUS MARITAL STATUIS OF GROOM AND BRIDE, 2025

Udovac Widower			Razveden Divorced			Order of marriage of bride	Order of marriage of groom
Neudata Single	Udovica Widow	Razvedena Divorced	Neudata Single	Udovica Widow	Razvedena Divorced		
26	32	55	450	36	498		Total
-	-	-	-	-	-		First
-	-	-	-	-	-	First	
-	-	-	-	-	-	Second	
-	-	-	-	-	-	Third and more	
25	29	53	429	26	451		Second
25	-	-	429	-	-	First	
-	29	40	-	24	425	Second	
-	0	13	-	2	26	Third and more	
1	3	2	21	10	47		Third and more
1	-	-	21	-	-	First	
-	2	2	-	8	36	Second	
-	1	-	-	2	11	Third and more	

**3.5.5. ZAKLJUČENI BRAKOV I PREMA ETNIČKOJ PRIPADNOSTI NEVJESTE I MLADOŽENJE, 2021**  
*MARRIAGES BY BRIDE AND GROOM ETHNIC AFFILIATION, 2021*

Etnička pripadnost nevjeste <i>Bride ethnic affiliation</i>	Etnička pripadnost mladoženje Groom ethnic affiliation							
	Ukupno <i>Total</i>	Bošnjaci <i>Bosniaks</i>	Hrvati <i>Croats</i>	Srbi <i>Serbs</i>	Ostali <i>Others</i>	Nisu se izjasnili <i>Not declared</i>	Regionalna pripadnost <i>Regional affiliation</i>	Nepoznato <i>Unknown</i>
<b>Ukupno</b> <i>Total</i>	<b>11.503</b>	<b>9.205</b>	<b>1.629</b>	<b>86</b>	<b>140</b>	<b>33</b>	<b>102</b>	<b>308</b>
<b>Bošnjakinje</b> <i>Bosniaks</i>	<b>9.052</b>	8.868	93	19	24	6	28	14
<b>Hrvatice</b> <i>Croats</i>	<b>1.653</b>	139	1.485	15	5	1	4	4
<b>Srpkinje</b> <i>Serbs</i>	<b>120</b>	36	29	51	1	-	1	2
<b>Ostale</b> <i>Others</i>	<b>191</b>	68	10	-	103	-	3	7
<b>Nisu se izjasnile</b> <i>Not declared</i>	<b>50</b>	17	3	1	1	26	1	1
<b>Regionalna pripadnost</b> <i>Regional affiliation</i>	<b>84</b>	20	1	-	3	-	60	-
<b>Nepoznato</b> <i>Unknown</i>	<b>353</b>	57	8	-	3	-	5	280

**3.5.5. ZAKLJUČENI BRAKOV I PREMA ETNIČKOJ PRIPADNOSTI NEVJESTE I MLADOŽENJE, 2022**  
*MARRIAGES BY BRIDE AND GROOM ETHNIC AFFILIATION, 2022*

Etnička pripadnost nevjeste <i>Bride ethnic affiliation</i>	Etnička pripadnost mladoženje Groom ethnic affiliation							
	Ukupno <i>Total</i>	Bošnjaci <i>Bosniaks</i>	Hrvati <i>Croats</i>	Srbi <i>Serbs</i>	Ostali <i>Others</i>	Nisu se izjasnili <i>Not declared</i>	Regionalna pripadnost <i>Regional affiliation</i>	Nepoznato <i>Unknown</i>
<b>Ukupno</b> <i>Total</i>	<b>11.038</b>	<b>8.815</b>	<b>1.566</b>	<b>53</b>	<b>142</b>	<b>46</b>	<b>87</b>	<b>329</b>
<b>Bošnjakinje</b> <i>Bosniaks</i>	<b>8.660</b>	8.492	78	16	33	9	20	12
<b>Hrvatice</b> <i>Croats</i>	<b>1.571</b>	94	1.448	13	4	2	6	4
<b>Srpkinje</b> <i>Serbs</i>	<b>99</b>	50	21	21	1	2	2	2
<b>Ostale</b> <i>Others</i>	<b>209</b>	84	10	-	94	2	7	12
<b>Nisu se izjasnile</b> <i>Not declared</i>	<b>75</b>	35	5	2	1	30	1	1
<b>Regionalna pripadnost</b> <i>Regional affiliation</i>	<b>70</b>	10	3	-	4	-	49	4
<b>Nepoznato</b> <i>Unknown</i>	<b>354</b>	50	1	1	5	1	2	294

**3.5.5. ZAKLJUČENI BRAKOV I PREMA ETNIČKOJ PRIPADNOSTI NEVJESTE I MLADOŽENJE, 2023**  
MARRIAGES BY BRIDE AND GROOM ETHNIC AFFILIATION, 2023

Etnička pripadnost nevjeste <i>Bride ethnic affiliation</i>	Etnička pripadnost mladoženje <i>Groom ethnic affiliation</i>							
	Ukupno <i>Total</i>	Bošnjaci <i>Bosniaks</i>	Hrvati <i>Croats</i>	Srbi <i>Serbs</i>	Ostali <i>Others</i>	Nisu se izjasnili <i>Not declared</i>	Regionalna pripadnost <i>Regional affiliation</i>	Nepoznato <i>Unknown</i>
<b>Ukupno</b>	<b>10.740</b>	<b>8.681</b>	<b>1.552</b>	<b>36</b>	<b>93</b>	<b>7</b>	<b>40</b>	<b>331</b>
<i>Total</i>								
<b>Bošnjakinje</b>	<b>8.548</b>	8.395	73	10	28	4	13	25
<i>Bosniaks</i>								
<b>Hrvatice</b>	<b>1.546</b>	85	1.450	6	3	-	1	1
<i>Croats</i>								
<b>Srpkinje</b>	<b>97</b>	61	13	18	2	-	1	2
<i>Serbs</i>								
<b>Ostale</b>	<b>124</b>	52	8	2	57	-	2	3
<i>Others</i>								
<b>Nisu se izjasnile</b>	<b>36</b>	30	3	-	-	3	-	-
<i>Not declared</i>								
<b>Regionalna pripadnost</b>	<b>26</b>	4	-	-	-	-	22	-
<i>Regional affiliation</i>								
<b>Nepoznato</b>	<b>363</b>	54	5	-	3	-	1	300
<i>Unknown</i>								

**3.5.5. ZAKLJUČENI BRAKOV I PREMA ETNIČKOJ PRIPADNOSTI NEVJESTE I MLADOŽENJE, 2024**  
MARRIAGES BY BRIDE AND GROOM ETHNIC AFFILIATION, 2024

Etnička pripadnost nevjeste <i>Bride ethnic affiliation</i>	Etnička pripadnost mladoženje <i>Groom ethnic affiliation</i>							
	Ukupno <i>Total</i>	Bošnjaci <i>Bosniaks</i>	Hrvati <i>Croats</i>	Srbi <i>Serbs</i>	Ostali <i>Others</i>	Nisu se izjasnili <i>Not declared</i>	Regionalna pripadnost <i>Regional affiliation</i>	Nepoznato <i>Unknown</i>
<b>Ukupno</b>	<b>10.452</b>	<b>8.545</b>	<b>1.443</b>	<b>61</b>	<b>97</b>	<b>4</b>	<b>42</b>	<b>260</b>
<i>Total</i>								
<b>Bošnjakinje</b>	<b>8.470</b>	8.318	68	23	32	2	12	15
<i>Bosniaks</i>								
<b>Hrvatice</b>	<b>1.450</b>	87	1.354	6	2	-	-	1
<i>Croats</i>								
<b>Srpkinje</b>	<b>70</b>	28	11	31	-	-	-	-
<i>Serbs</i>								
<b>Ostale</b>	<b>122</b>	59	3	-	58	-	1	1
<i>Others</i>								
<b>Nisu se izjasnile</b>	<b>23</b>	21	-	-	-	2	-	-
<i>Not declared</i>								
<b>Regionalna pripadnost</b>	<b>43</b>	9	1	1	3	-	29	-
<i>Regional affiliation</i>								
<b>Nepoznato</b>	<b>274</b>	23	6	-	2	-	-	243
<i>Unknown</i>								

3.5.5. ZAKLJUČENI BRAKOV I PREMA ETNIČKOJ PRIPADNOSTI NEVJESTE I MLADOŽENJE, 2025  
MARRIAGES BY BRIDE AND GROOM ETHNIC AFFILIATION, 2025

Etnička pripadnost nevjeste <i>Bride ethnic affiliation</i>	Etnička pripadnost mladoženje <i>Groom ethnic affiliation</i>							
	Ukupno <i>Total</i>	Bošnjaci <i>Bosniaks</i>	Hrvati <i>Croats</i>	Srbi <i>Serbs</i>	Ostali <i>Others</i>	Nisu se izjasnili <i>Not declared</i>	Regionalna pripadnost <i>Regional affiliation</i>	Nepoznato <i>Unknown</i>
<b>Ukupno</b> <i>Total</i>	<b>10.403</b>	<b>8.311</b>	<b>1.436</b>	<b>52</b>	<b>136</b>	<b>2</b>	<b>90</b>	<b>376</b>
<b>Bošnjakinje</b> <i>Bosniaks</i>	<b>8.104</b>	7.963	56	10	31	1	25	18
<b>Hrvatice</b> <i>Croats</i>	<b>1.460</b>	100	1.346	7	1	-	4	2
<b>Srpkinje</b> <i>Serbs</i>	<b>109</b>	61	15	29	1	-	3	-
<b>Ostale</b> <i>Others</i>	<b>225</b>	103	11	6	98	-	4	3
<b>Nisu se izjasnile</b> <i>Not declared</i>	<b>17</b>	17	-	-	-	-	-	-
<b>Regionalna pripadnost</b> <i>Regional affiliation</i>	<b>83</b>	23	3	-	2	1	53	1
<b>Nepoznato</b> <i>Unknown</i>	<b>405</b>	44	5	-	3	-	1	352

3.6.

**RAZVEDENI BRAKOV**

*DIVORCES*

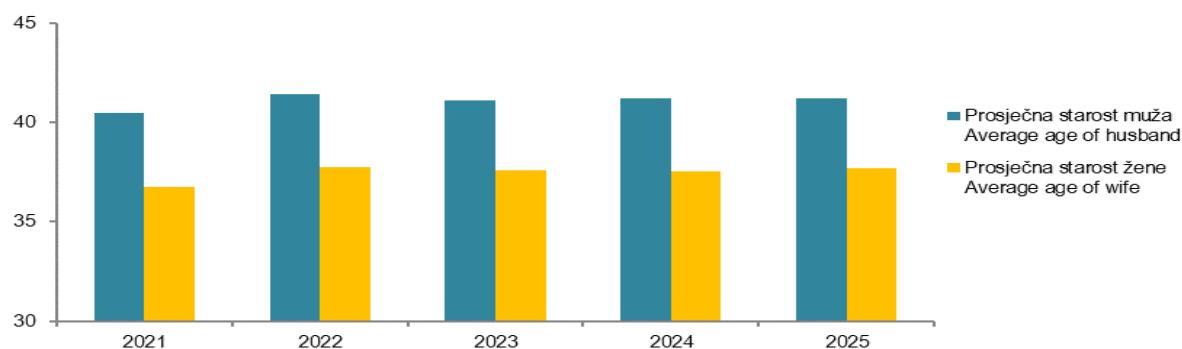
**3.6.1. RAZVEDENI BRAKOVI PREMA STAROSTI MUŽA I ŽENE, 2021-2025**  
*DIVORCES BY AGE OF HUSBAND AND WIFE, 2021-2025*

Starost	2021	2022	2023	2024	2025	Age
<b>Ukupno</b>	<b>1.580</b>	<b>1.703</b>	<b>1.858</b>	<b>1.844</b>	<b>1.678</b>	<i>Total</i>
		<b>Muž</b>				
		<i>Husband</i>				
ispod 20	-	1	-	-	1	<i>Under 20</i>
20-24	83	66	81	76	62	<i>20-24</i>
25-29	200	183	201	250	231	<i>25-29</i>
30-34	269	261	331	289	237	<i>30-34</i>
35-39	255	325	315	284	286	<i>35-39</i>
40-49	431	480	516	514	481	<i>40-49</i>
50-59	234	261	276	301	254	<i>50-59</i>
60 +	108	126	138	130	126	<i>60 +</i>
Nepoznato	-	-	-	-	-	<i>Unknown</i>
		<b>Žena</b>				
		<i>Wife</i>				
ispod 20	8	11	10	16	5	<i>Under 20</i>
20-24	181	166	173	186	143	<i>20-24</i>
25-29	274	257	314	324	322	<i>25-29</i>
30-34	293	314	309	278	278	<i>30-34</i>
35-39	244	291	324	284	259	<i>35-39</i>
40-49	379	405	478	502	421	<i>40-49</i>
50-59	153	188	165	184	185	<i>50-59</i>
60 +	48	71	85	70	65	<i>60 +</i>
Nepoznato	-	-	-	-	-	<i>Unknown</i>

**3.6.2. PROSJEČNA STAROST MUŽA I ŽENE PRILIKOM RAZVODA BRAKA, 2021-2025**  
*AVERAGE AGE OF HUSBAND AND WIFE AT DIVORCE, 2021-2025*

	2021	2022	2023	2024	2025	
Prosječna starost muža	40,5	41,4	41,1	41,2	41,2	<i>Average age of husband</i>
Prosječna starost žene	36,7	37,8	37,6	37,5	37,7	<i>Average age of wife</i>

**PROSJEČNA STAROST MUŽA I ŽENE PRILIKOM RAZVODA BRAKA, 2021-2025**  
*AVERAGE AGE OF HUSBAND AND WIFE AT DIVORCE, 2021-2025*



### 3.6.3. RAZVEDENI BRAKOV I PREMA MJESECU RAZVODA, 2021-2025

DIVORCES BY MONTH, 2021-2025

	Ukupno <i>Total</i>	Januar <i>January</i>	Februar <i>February</i>	Mart <i>March</i>	April <i>April</i>	Maj <i>May</i>	Juni <i>June</i>	Juli <i>July</i>	August <i>August</i>	Septembar <i>September</i>	Oktobar <i>October</i>	Novembar <i>November</i>	Decembar <i>December</i>
2021	1.580	128	133	160	143	142	140	122	97	115	135	149	116
2022	1.703	149	151	162	174	166	126	108	109	105	141	164	148
2023	1.858	164	171	204	151	189	162	145	108	105	142	166	151
2024	1.844	194	183	171	162	168	152	135	133	125	141	142	138
2025	1.678	159	154	176	166	119	125	119	116	120	147	146	131

### 3.6.4. RAZVEDENI BRAKOV I PREMA TRAJANJU BRAKA I PROSJEČNO TRAJANJE BRAKA, 2021-2025

DIVORCES BY DURATION OF MARRIAGE AND AVERAGE DURATION OF MARRIAGE, 2021-2025

Trajanje braka	2021	2022	2023	2024	2025	Duration of marriage
<b>Ukupno</b>	<b>1.580</b>	<b>1.703</b>	<b>1.858</b>	<b>1.844</b>	<b>1.678</b>	<i>Total</i>
Ispod 1 godine	72	92	92	95	85	<i>Under 1 year</i>
1-2	259	234	268	271	248	<i>1-2</i>
3-4	207	189	235	224	209	<i>3-4</i>
5 +	1.042	1.188	1.263	1.254	1.136	<i>5 +</i>
<b>Prosječno trajanje braka</b>	<b>11,1</b>	<b>12,0</b>	<b>11,6</b>	<b>11,9</b>	<b>11,6</b>	<b>Average duration of marriage</b>

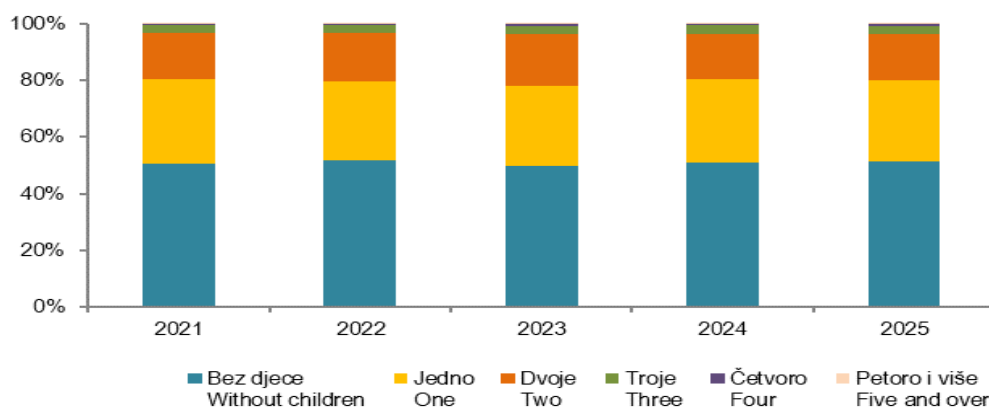
### 3.6.5. RAZVEDENI BRAKOV I PREMA BROJU IZDRŽAVANE / UZDRŽAVANE DJECE, 2021-2025

DIVORCES BY NUMBER OF DEPENDENT CHILDREN, 2021-2025

Broj izdržavane/uzdržavane djece	2021	2022	2023	2024	2025	Number of dependant children
<b>Ukupno</b>	<b>1.580</b>	<b>1.703</b>	<b>1.858</b>	<b>1.844</b>	<b>1.678</b>	<i>Total</i>
Bez djece	801	885	922	940	861	<i>Without children</i>
Jedno	470	470	526	545	482	<i>One</i>
Dvoje	259	290	344	295	276	<i>Two</i>
Troje	44	52	52	53	47	<i>Three</i>
Četvoro	3	5	12	7	11	<i>Four</i>
Petoro i više	3	1	2	4	1	<i>Five and over</i>

### RAZVEDENI BRAKOV I PREMA BROJU IZDRŽAVANE / UZDRŽAVANE DJECE, 2021-2025

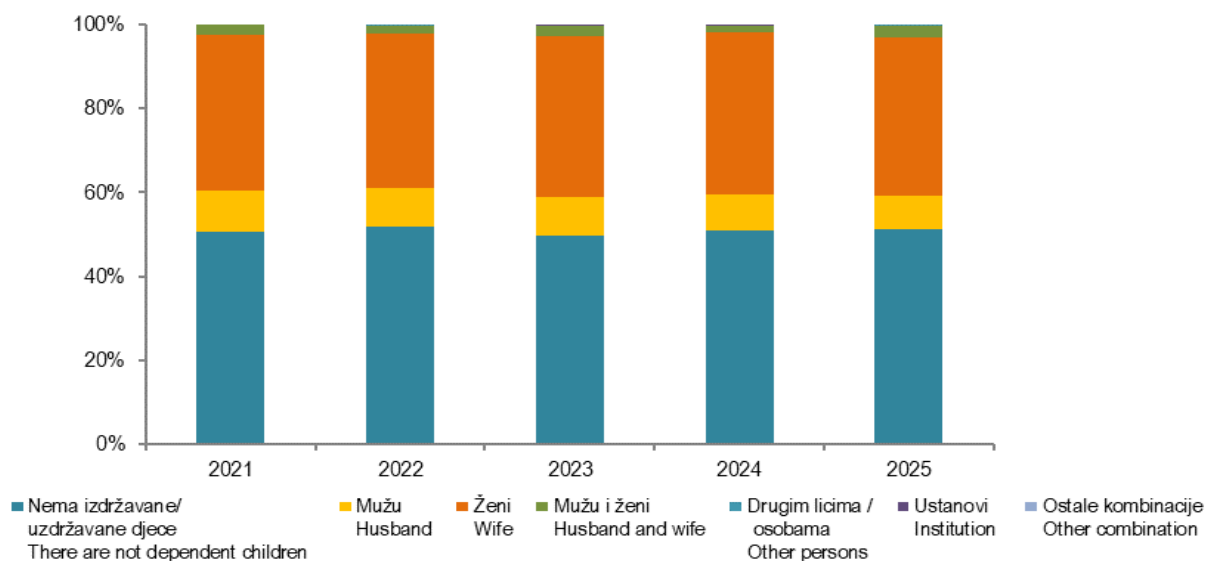
DIVORCES BY NUMBER OF DEPENDENT CHILDREN, 2021-2025



**3.6.6. RAZVEDENI BRAKOVI PREMA OSOBI KOJOJ SU DODIJELJENA DJECA, 2021-2025**  
*DIVORCES BY PERSON CHILDREN ARE ASSIGNED TO, 2021-2025*

	2021	2022	2023	2024	2025	
<b>Ukupno</b>	<b>1.580</b>	<b>1.703</b>	<b>1.858</b>	<b>1.844</b>	<b>1.678</b>	<i>Total</i>
Nema izdržavane/ uzdržavane djece	801	885	922	940	861	<i>There are not dependent children</i>
Mužu	152	155	173	158	131	<i>Husband</i>
Ženi	587	627	713	713	635	<i>Wife</i>
Mužu i ženi	39	34	47	31	48	<i>Husband and wife</i>
Drugim osobama	1	1	1	-	2	<i>Other persons</i>
Ustanovi	-	-	2,0	2	1	<i>Institution</i>
Ostale kombinacije	-	1	-	-	-	<i>Other combination</i>
%						
<b>Ukupno</b>	<b>100,0</b>	<b>100,0</b>	<b>100,0</b>	<b>100,0</b>	<b>100,0</b>	<i>Total</i>
Nema izdržavane/ uzdržavane djece	50,7	52,0	49,6	51,0	51,3	<i>There are not dependent children</i>
Mužu	9,6	9,1	9,3	8,6	7,8	<i>Husband</i>
Ženi	37,2	36,8	38,4	38,7	37,8	<i>Wife</i>
Mužu i ženi	2,5	2,0	2,5	1,7	2,9	<i>Husband and wife</i>
Drugim osobama	0,1	0,1	0,1	-	0,1	<i>Other persons</i>
Ustanovi	-	-	0,1	0,1	0,1	<i>Institution</i>
Ostale kombinacije	-	0,1	-	-	-	<i>Other combination</i>

**RAZVEDENI BRAKOVI PREMA OSOBI KOJOJ SU DODIJELJENA DJECA, 2021-2025**  
*DIVORCES BY PERSON CHILDREN ARE ASSIGNED TO, 2021-2025*



**3.6.7. RAZVEDENI BRAKOV I PREMA ETNIČKOJ PRIPADNOSTI ŽENE I MUŽA, 2021**  
*DIVORCES BY WIFE AND HUSBAND ETHNIC AFFILIATION, 2021*

Etnička pripadnost žene <i>Wife ethnic affiliation</i>	Etnička pripadnost muža <i>Husband national affiliation</i>							
	Ukupno <i>Total</i>	Bošnjaci <i>Bosniaks</i>	Hrvati <i>Croats</i>	Srbi <i>Serbs</i>	Ostali <i>Others</i>	Nisu se izjasnili <i>Not declared</i>	Regionalna pripadnost <i>Regional affiliation</i>	Nepoznato <i>Unknown</i>
<b>Ukupno</b> <i>Total</i>	<b>1.580</b>	<b>1.120</b>	<b>108</b>	<b>10</b>	<b>15</b>	<b>1</b>	<b>3</b>	<b>323</b>
<b>Bošnjakinje</b> <i>Bosniaks</i>	<b>1.153</b>	<b>1.093</b>	<b>6</b>	<b>5</b>	<b>12</b>	<b>1</b>	<b>2</b>	<b>34</b>
<b>Hrvatice</b> <i>Croats</i>	<b>104</b>	<b>4</b>	<b>96</b>	<b>2</b>	<b>-</b>	<b>-</b>	<b>-</b>	<b>2</b>
<b>Srpkinje</b> <i>Serbs</i>	<b>8</b>	<b>3</b>	<b>2</b>	<b>3</b>	<b>-</b>	<b>-</b>	<b>-</b>	<b>-</b>
<b>Ostali</b> <i>Others</i>	<b>4</b>	<b>2</b>	<b>-</b>	<b>-</b>	<b>2</b>	<b>-</b>	<b>-</b>	<b>-</b>
<b>Nisu se etnički izjasnile</b> <i>Not declared</i>	<b>-</b>	<b>-</b>	<b>-</b>	<b>-</b>	<b>-</b>	<b>-</b>	<b>-</b>	<b>-</b>
<b>Regionalna pripadnost</b> <i>Regional affiliation</i>	<b>3</b>	<b>1</b>	<b>-</b>	<b>-</b>	<b>1</b>	<b>-</b>	<b>1</b>	<b>-</b>
<b>Nepoznato</b> <i>Unknown</i>	<b>308</b>	<b>17</b>	<b>4</b>	<b>-</b>	<b>-</b>	<b>-</b>	<b>-</b>	<b>287</b>

**3.6.7. RAZVEDENI BRAKOV I PREMA ETNIČKOJ PRIPADNOSTI ŽENE I MUŽA, 2022**  
*DIVORCES BY WIFE AND HUSBAND ETHNIC AFFILIATION, 2022*

Etnička pripadnost žene <i>Wife ethnic affiliation</i>	Etnička pripadnost muža <i>Husband national affiliation</i>							
	Ukupno <i>Total</i>	Bošnjaci <i>Bosniaks</i>	Hrvati <i>Croats</i>	Srbi <i>Serbs</i>	Ostali <i>Others</i>	Nisu se izjasnili <i>Not declared</i>	Regionalna pripadnost <i>Regional affiliation</i>	Nepoznato <i>Unknown</i>
<b>Ukupno</b> <i>Total</i>	<b>1.703</b>	<b>1.268</b>	<b>116</b>	<b>8</b>	<b>14</b>	<b>-</b>	<b>3</b>	<b>294</b>
<b>Bošnjakinje</b> <i>Bosniaks</i>	<b>1.295</b>	<b>1.221</b>	<b>9</b>	<b>3</b>	<b>7</b>	<b>-</b>	<b>1</b>	<b>54</b>
<b>Hrvatice</b> <i>Croats</i>	<b>113</b>	<b>12</b>	<b>100</b>	<b>-</b>	<b>1</b>	<b>-</b>	<b>-</b>	<b>-</b>
<b>Srpkinje</b> <i>Serbs</i>	<b>14</b>	<b>8</b>	<b>1</b>	<b>4</b>	<b>-</b>	<b>-</b>	<b>1</b>	<b>-</b>
<b>Ostali</b> <i>Others</i>	<b>9</b>	<b>3</b>	<b>-</b>	<b>-</b>	<b>5</b>	<b>-</b>	<b>-</b>	<b>1</b>
<b>Nisu se etnički izjasnile</b> <i>Not declared</i>	<b>-</b>	<b>-</b>	<b>-</b>	<b>-</b>	<b>-</b>	<b>-</b>	<b>-</b>	<b>-</b>
<b>Regionalna pripadnost</b> <i>Regional affiliation</i>	<b>4</b>	<b>1</b>	<b>2</b>	<b>-</b>	<b>-</b>	<b>-</b>	<b>1</b>	<b>-</b>
<b>Nepoznato</b> <i>Unknown</i>	<b>268</b>	<b>23</b>	<b>4</b>	<b>1</b>	<b>1</b>	<b>-</b>	<b>-</b>	<b>239</b>

**3.6.7. RAZVEDENI BRAKOV I PREMA ETNIČKOJ PRIPADNOSTI ŽENE I MUŽA, 2023**  
*DIVORCES BY WIFE AND HUSBAND ETHNIC AFFILIATION, 2023*

Etnička pripadnost žene <i>Wife ethnic affiliation</i>	Etnička pripadnost muža <i>Husband national affiliation</i>							
	Ukupno <i>Total</i>	Bošnjaci <i>Bosniaks</i>	Hrvati <i>Croats</i>	Srbi <i>Serbs</i>	Ostali <i>Others</i>	Nisu se izjasnili <i>Not declared</i>	Regionalna pripadnost <i>Regional affiliation</i>	Nepoznato <i>Unknown</i>
<b>Ukupno</b> <i>Total</i>	1.858	1.600	162	19	13	-	4	60
<b>Bošnjakinje</b> <i>Bosniaks</i>	1.622	1.576	17	7	6	-	4	12
<b>Hrvatice</b> <i>Croats</i>	144	8	134	-	1	-	-	1
<b>Srpkinje</b> <i>Serbs</i>	23	3	8	12	-	-	-	-
<b>Ostali</b> <i>Others</i>	7	3	-	-	4	-	-	-
<b>Nisu se etnički izjasnile</b> <i>Not declared</i>	1	1	-	-	-	-	-	-
<b>Regionalna pripadnost</b> <i>Regional affiliation</i>	4	2	1	-	-	-	-	1
<b>Nepoznato</b> <i>Unknown</i>	57	7	2	-	2	-	-	46

**3.6.7. RAZVEDENI BRAKOV I PREMA ETNIČKOJ PRIPADNOSTI ŽENE I MUŽA, 2024**  
*DIVORCES BY WIFE AND HUSBAND ETHNIC AFFILIATION, 2024*

Etnička pripadnost žene <i>Wife ethnic affiliation</i>	Etnička pripadnost muža <i>Husband national affiliation</i>							
	Ukupno <i>Total</i>	Bošnjaci <i>Bosniaks</i>	Hrvati <i>Croats</i>	Srbi <i>Serbs</i>	Ostali <i>Others</i>	Nisu se izjasnili <i>Not declared</i>	Regionalna pripadnost <i>Regional affiliation</i>	Nepoznato <i>Unknown</i>
<b>Ukupno</b> <i>Total</i>	1.844	1.304	165	12	5	-	5	353
<b>Bošnjakinje</b> <i>Bosniaks</i>	1.337	1.265	23	5	2	-	3	39
<b>Hrvatice</b> <i>Croats</i>	147	10	136	-	-	-	-	1
<b>Srpkinje</b> <i>Serbs</i>	13	4	3	6	-	-	-	-
<b>Ostali</b> <i>Others</i>	5	2	-	-	3	-	-	-
<b>Nisu se etnički izjasnile</b> <i>Not declared</i>	2	2	-	-	-	-	-	-
<b>Regionalna pripadnost</b> <i>Regional affiliation</i>	5	2	1	1	-	-	1	-
<b>Nepoznato</b> <i>Unknown</i>	335	19	2	-	-	-	1	313

3.6.7. RAZVEDENI BRAKOV I PREMA ETNIČKOJ PRIPADNOSTI ŽENE I MUŽA, 2025  
 DIVORCES BY WIFE AND HUSBAND ETHNIC AFFILIATION, 2025

Etnička pripadnost žene <i>Wife ethnic affiliation</i>	Etnička pripadnost muža <i>Husband national affiliation</i>							
	Ukupno <i>Total</i>	Bošnjaci <i>Bosniaks</i>	Hrvati <i>Croats</i>	Srbi <i>Serbs</i>	Ostali <i>Others</i>	Nisu se izjasnili <i>Not declared</i>	Regionalna pripadnost <i>Regional affiliation</i>	Nepoznato <i>Unknown</i>
<b>Ukupno</b> <i>Total</i>	1.678	941	143	9	15	-	3	567
<b>Bošnjakinje</b> <i>Bosniaks</i>	949	908	9	2	6	-	1	23
<b>Hrvatice</b> <i>Croats</i>	141	9	127	5	-	-	-	-
<b>Srpkinje</b> <i>Serbs</i>	8	2	4	2	-	-	-	-
<b>Ostali</b> <i>Others</i>	9	2	-	-	7	-	-	-
<b>Nisu se etnički izjasnile</b> <i>Not declared</i>	-	-	-	-	-	-	-	-
<b>Regionalna pripadnost</b> <i>Regional affiliation</i>	2	-	-	-	1	-	1	-
<b>Nepoznato</b> <i>Unknown</i>	569	20	3	-	1	-	1	544

**PRIRODNO KRETANJE STANOVNIŠTVA I BRAKOVİ,  
FEDERACIJA BIH I KANTONI, 2025**

*NATURAL CHANGES OF POPULATION AND MARRIAGES,  
FEDERATION OF BiH AND CANTONS, 2025*

**3.7.**

**ROĐENJA**

*BIRTHS*

3.7.1. ŽIVOROĐENI PREMA STAROSTI, GODINI ROĐENJA MAJKE, BRAČNOSTI MAJKE I REDU ROĐENJA DJETETA, 2025  
LIVEBIRTHS BY AGE, BIRTH YEAR OF MOTHER, MARITAL STATUS OF MOTHER AND CHILD BIRTH ORDER, 2025

Starost Age	Godina rođenja majke Mother's birth year	Ukupno Total	Bračni status majke Marital status of mother				Red rođenja Births order					
			u braku in marriage	van braka out of marriage		prvo first	drugo second	treće third	četvrto fourth	peto i više fifth and more	nepoznato unknown	
				roditelji žive zajedno parents living together	roditelji ne žive zajedno parents not live together							
<b>Ukupno</b> Total		<b>16.312</b>	<b>15.250</b>	<b>847</b>	<b>215</b>	<b>7.300</b>	<b>5.550</b>	<b>2.397</b>	<b>663</b>	<b>388</b>	<b>14</b>	
<b>14</b>		<b>4</b>	-	<b>2</b>	<b>2</b>	<b>4</b>	-	-	-	-	-	
	2011	1	-	1	-	1	-	-	-	-	-	
	2010	3	-	1	2	3	-	-	-	-	-	
<b>15</b>		<b>6</b>	-	<b>4</b>	<b>2</b>	<b>6</b>	-	-	-	-	-	
	2010	4	-	3	1	4	-	-	-	-	-	
	2009	2	-	1	1	2	-	-	-	-	-	
<b>16</b>		<b>26</b>	<b>5</b>	<b>14</b>	<b>7</b>	<b>23</b>	<b>3</b>	-	-	-	-	
	2009	9	2	5	2	9	-	-	-	-	-	
	2008	17	3	9	5	14	3	-	-	-	-	
<b>17</b>		<b>41</b>	<b>7</b>	<b>28</b>	<b>6</b>	<b>34</b>	<b>6</b>	<b>1</b>	-	-	-	
	2008	19	-	16	3	16	3	-	-	-	-	
	2007	22	7	12	3	18	3	1	-	-	-	
<b>18</b>		<b>109</b>	<b>57</b>	<b>33</b>	<b>19</b>	<b>94</b>	<b>14</b>	<b>1</b>	-	-	-	
	2007	59	23	25	11	49	9	1	-	-	-	
	2006	50	34	8	8	45	5	-	-	-	-	
<b>19</b>		<b>173</b>	<b>143</b>	<b>26</b>	<b>4</b>	<b>142</b>	<b>27</b>	<b>4</b>	-	-	-	
	2006	86	70	15	1	74	11	1	-	-	-	
	2005	87	73	11	3	68	16	3	-	-	-	
<b>20</b>		<b>302</b>	<b>254</b>	<b>40</b>	<b>8</b>	<b>244</b>	<b>51</b>	<b>6</b>	-	<b>1</b>	-	
	2005	148	119	25	4	117	28	3	-	-	-	
	2004	154	135	15	4	127	23	3	-	1	-	
<b>21</b>		<b>389</b>	<b>359</b>	<b>26</b>	<b>4</b>	<b>288</b>	<b>84</b>	<b>17</b>	-	-	-	
	2004	183	168	12	3	138	37	8	-	-	-	
	2003	206	191	14	1	150	47	9	-	-	-	
<b>22</b>		<b>520</b>	<b>473</b>	<b>35</b>	<b>12</b>	<b>356</b>	<b>137</b>	<b>18</b>	<b>9</b>	-	-	
	2003	242	217	19	6	162	69	9	2	-	-	
	2002	278	256	16	6	194	68	9	7	-	-	
<b>23</b>		<b>612</b>	<b>559</b>	<b>40</b>	<b>13</b>	<b>393</b>	<b>173</b>	<b>34</b>	<b>9</b>	<b>3</b>	-	
	2002	299	262	30	7	194	82	15	6	2	-	
	2001	313	297	10	6	199	91	19	3	1	-	
<b>24</b>		<b>764</b>	<b>713</b>	<b>42</b>	<b>9</b>	<b>470</b>	<b>219</b>	<b>61</b>	<b>9</b>	<b>5</b>	-	
	2001	379	362	16	1	242	99	33	4	1	-	
	2000	385	351	26	8	228	120	28	5	4	-	
<b>25</b>		<b>815</b>	<b>766</b>	<b>35</b>	<b>14</b>	<b>461</b>	<b>271</b>	<b>59</b>	<b>19</b>	<b>5</b>	-	
	2000	413	391	15	7	243	131	28	10	1	-	
	1999	402	375	20	7	218	140	31	9	4	-	
<b>26</b>		<b>969</b>	<b>915</b>	<b>41</b>	<b>13</b>	<b>536</b>	<b>322</b>	<b>78</b>	<b>17</b>	<b>14</b>	<b>2</b>	
	1999	489	460	22	7	265	172	33	11	6	2	
	1998	480	455	19	6	271	150	45	6	8	-	
<b>27</b>		<b>1.201</b>	<b>1.137</b>	<b>50</b>	<b>14</b>	<b>646</b>	<b>393</b>	<b>118</b>	<b>25</b>	<b>18</b>	<b>1</b>	
	1998	591	563	22	6	337	177	62	11	4	-	
	1997	610	574	28	8	309	216	56	14	14	1	

3.7.1. ŽIVOROĐENI PREMA STAROSTI, GODINI ROĐENJA MAJKE, BRAČNOSTI MAJKE I REDU ROĐENJA DJETETA, 2025 (nastavak)  
LIVEBIRTHS BY AGE, BIRTH YEAR OF MOTHER, MARITAL STATUS OF MOTHER AND CHILD BIRTH ORDER, 2025 (continued)

Starost Age	Godina rođenja majke Mother's birth year	Ukupno Total	Bračni status majke Marital status of mother			Red rođenja Births order					
			u braku in marriage	van braka out of marriage		prvo first	drugo second	treće third	četvrto fourth	peto i više fifth and more	nepoznato unknown
				roditelji žive zajedno parents living together	roditelji ne žive zajedno parents not live together						
<b>28</b>		<b>1.300</b>	<b>1.248</b>	<b>39</b>	<b>13</b>	<b>649</b>	<b>441</b>	<b>156</b>	<b>30</b>	<b>23</b>	<b>1</b>
	1997	655	618	26	11	332	213	74	18	17	1
	1996	645	630	13	2	317	228	82	12	6	-
<b>29</b>		<b>1.271</b>	<b>1.211</b>	<b>47</b>	<b>13</b>	<b>533</b>	<b>504</b>	<b>172</b>	<b>48</b>	<b>13</b>	<b>1</b>
	1996	606	578	24	4	258	243	84	14	6	1
	1995	665	633	23	9	275	261	88	34	7	-
<b>30</b>		<b>1.152</b>	<b>1.113</b>	<b>33</b>	<b>6</b>	<b>446</b>	<b>468</b>	<b>178</b>	<b>38</b>	<b>22</b>	<b>-</b>
	1995	657	633	20	4	255	263	101	26	12	-
	1994	495	480	13	2	191	205	77	12	10	-
<b>31</b>		<b>932</b>	<b>893</b>	<b>35</b>	<b>4</b>	<b>323</b>	<b>374</b>	<b>170</b>	<b>47</b>	<b>18</b>	<b>-</b>
	1994	517	493	24	-	199	209	78	19	12	-
	1993	415	400	11	4	124	165	92	28	6	-
<b>32</b>		<b>824</b>	<b>786</b>	<b>32</b>	<b>6</b>	<b>237</b>	<b>351</b>	<b>173</b>	<b>41</b>	<b>22</b>	<b>-</b>
	1993	370	349	19	2	113	153	75	21	8	-
	1992	454	437	13	4	124	198	98	20	14	-
<b>33</b>		<b>840</b>	<b>809</b>	<b>26</b>	<b>5</b>	<b>279</b>	<b>334</b>	<b>157</b>	<b>46</b>	<b>24</b>	<b>-</b>
	1992	414	397	16	1	135	167	76	26	10	-
	1991	426	412	10	4	144	167	81	20	14	-
<b>34</b>		<b>821</b>	<b>779</b>	<b>35</b>	<b>7</b>	<b>209</b>	<b>333</b>	<b>192</b>	<b>58</b>	<b>29</b>	<b>-</b>
	1991	455	428	21	6	118	186	99	34	18	-
	1990	366	351	14	1	91	147	93	24	11	-
<b>35</b>		<b>694</b>	<b>651</b>	<b>38</b>	<b>5</b>	<b>189</b>	<b>249</b>	<b>178</b>	<b>50</b>	<b>27</b>	<b>1</b>
	1990	365	340	22	3	99	129	98	26	12	1
	1989	329	311	16	2	90	120	80	24	15	-
<b>36</b>		<b>613</b>	<b>574</b>	<b>32</b>	<b>7</b>	<b>169</b>	<b>200</b>	<b>160</b>	<b>56</b>	<b>28</b>	<b>-</b>
	1989	311	290	17	4	91	108	76	24	12	-
	1988	302	284	15	3	78	92	84	32	16	-
<b>37</b>		<b>488</b>	<b>453</b>	<b>31</b>	<b>4</b>	<b>109</b>	<b>163</b>	<b>138</b>	<b>44</b>	<b>34</b>	<b>-</b>
	1988	261	247	12	2	56	92	70	25	18	-
	1987	227	206	19	2	53	71	68	19	16	-
<b>38</b>		<b>366</b>	<b>337</b>	<b>22</b>	<b>7</b>	<b>77</b>	<b>132</b>	<b>96</b>	<b>37</b>	<b>23</b>	<b>1</b>
	1987	212	194	14	4	42	81	60	19	9	1
	1986	154	143	8	3	35	51	36	18	14	-
<b>39</b>		<b>291</b>	<b>277</b>	<b>12</b>	<b>2</b>	<b>68</b>	<b>92</b>	<b>89</b>	<b>24</b>	<b>18</b>	<b>-</b>
	1986	159	147	10	2	38	52	45	14	10	-
	1985	132	130	2	-	30	40	44	10	8	-
<b>40</b>		<b>236</b>	<b>223</b>	<b>11</b>	<b>2</b>	<b>53</b>	<b>84</b>	<b>56</b>	<b>20</b>	<b>22</b>	<b>1</b>
	1985	145	137	7	1	36	52	35	9	12	1
	1984	91	86	4	1	17	32	21	11	10	-

3.7.1. ŽIVOROĐENI PREMA STAROSTI, GODINI ROĐENJA MAJKE, BRAČNOSTI MAJKE I REDU ROĐENJA DJETETA, 2025 (nastavak)  
LIVEBIRTHS BY AGE, BIRTH YEAR OF MOTHER, MARITAL STATUS OF MOTHER AND CHILD BIRTH ORDER, 2025 (continued)

Starost Age	Godina rođenja majke Mother's birth year	Ukupno Total	Bračni status majke Marital status of mother			Red rođenja Births order					
			u braku in marriage	van braka out of marriage		prvo first	drugo second	treće third	četvrto fourth	peto i više fifth and more	nepoznato unknown
				roditelji žive zajedno parents living together	roditelji ne žive zajedno parents not live together						
41		145	128	12	5	42	42	36	13	12	-
	1984	86	74	9	3	25	24	23	8	6	-
	1983	59	54	3	2	17	18	13	5	6	-
42		73	66	6	1	10	17	21	16	8	1
	1983	37	36	1	-	5	9	11	9	3	-
	1982	36	30	5	1	5	8	10	7	5	1
43		56	50	6	-	22	16	11	3	4	-
	1982	36	32	4	-	13	11	7	3	2	-
	1981	20	18	2	-	9	5	4	-	2	-
44		23	19	4	-	3	6	5	2	7	-
	1981	19	16	3	-	1	5	4	2	7	-
	1980	4	3	1	-	2	1	1	-	-	-
45		13	11	2	-	4	3	3	2	1	-
	1980	9	7	2	-	3	1	3	2	-	-
	1979	4	4	-	-	1	2	-	-	1	-
46		1	1	-	-	-	1	-	-	-	-
	1979	1	1	-	-	-	1	-	-	-	-
47		2	1	1	-	1	1	-	-	-	-
	1978	1	1	-	-	-	1	-	-	-	-
	1977	1	-	1	-	1	-	-	-	-	-
48		2	1	1	-	2	-	-	-	-	-
	1977	2	1	1	-	2	-	-	-	-	-
49		3	3	-	-	1	2	-	-	-	-
	1976	3	3	-	-	1	2	-	-	-	-
50		1	-	-	1	-	1	-	-	-	-
	1975	1	-	-	1	-	1	-	-	-	-
53		1	1	-	-	1	-	-	-	-	-
	1971	1	1	-	-	1	-	-	-	-	-
<b>Nepoznato</b> Unknown		<b>233</b> 9999	<b>227</b> 227	<b>6</b> 6	- -	<b>176</b> 176	<b>36</b> 36	<b>9</b> 9	- -	<b>7</b> 7	<b>5</b> 5

**3.7.2. ŽIVOROĐENI PREMA SPOLU, MJESTU POROĐAJA I STRUČNOJ POMOĆI PRI POROĐAJU, PO KANTONIMA, 2025**  
*LIVEBIRTHS BY SEX, BIRTH PLACE AND MEDICAL ASSISTANCE, BY CANTONS, 2025*

	Ukupno <i>Total</i>	Muški <i>Males</i>	Ženski <i>Females</i>	Mjesto porođaja <i>Place of birth</i>		
				porodilište/ rodilište, bolnica <i>hospital</i>	na drugom mjestu <i>in other place</i>	
					uz stručnu pomoć <i>with medical assistance</i>	bez stručne pomoći <i>no medical assistance</i>
<b>FEDERACIJA BIH</b> <i>FEDERATION OF BIH</i>	<b>16.312</b>	<b>8.483</b>	<b>7.829</b>	<b>16.279</b>	<b>19</b>	<b>14</b>
UNSKO-SANSKI	1.399	731	668	1.399	-	-
KANTON POSAVSKI	129	68	61	129	-	-
TUZLANSKI	3.038	1.582	1.456	3.035	1	2
ZENIČKO - DOBOJSKI	3.068	1.622	1.446	3.054	13	1
BOSANSKO - PODRINJSKI	177	93	84	176	-	1
SREDNJOBOSANSKI	1.670	851	819	1.662	2	6
HERCEGOVAČKO-NERETVANSKI	1.420	758	662	1.420	-	-
ZAPADNOHERCEGOVAČKI	959	500	459	959	-	-
KANTON SARAJEVO	4.142	2.113	2.029	4.135	3	4
KANTON 10	310	165	145	310	-	-

3.7.3. ŽIVOROĐENI PREMA STAROSTI MAJKE, SPOLU DJETETA I REDU ROĐENJA ŽIVOROĐENE DJECE, PO KANTONIMA, 2025  
LIVEBIRTHS BY MOTHER AGE, CHILD SEX AND THE BIRTH ORDER OF LIVEBIRTHS, BY CANTONS, 2025

Starost majke <i>Mother's age</i>	Spol djeteta <i>child sex</i>	Ukupno Total	Prvo <i>First</i>	Drugo <i>Second</i>	Treće <i>Third</i>	Četvrto <i>Fourth</i>	Peto <i>Fifth</i>	Šesto <i>Sixth</i>	Sedmo <i>Seventh</i>	Osmo <i>Eighth</i>	Deveto i više <i>Ninth and more</i>	Nepoznato <i>Unknown</i>
<b>FEDERACIJA BiH</b> <i>FEDERATION OF BIH</i>	<b>ukupno</b> <i>total</i>	<b>16.312</b>	<b>7.300</b>	<b>5.550</b>	<b>2.397</b>	<b>663</b>	<b>221</b>	<b>87</b>	<b>35</b>	<b>20</b>	<b>25</b>	<b>14</b>
	muški <i>males</i>	8.483	3.810	2.880	1.233	345	120	48	16	10	14	7
	ženski <i>females</i>	7.829	3.490	2.670	1.164	318	101	39	19	10	11	7
<b>ispod 15</b> <i>under 15</i>	<b>ukupno</b> <i>total</i>	4	4	-	-	-	-	-	-	-	-	-
	muški <i>males</i>	3	3	-	-	-	-	-	-	-	-	-
	ženski <i>females</i>	1	1	-	-	-	-	-	-	-	-	-
<b>15-19</b>	<b>ukupno</b> <i>total</i>	355	299	50	6	-	-	-	-	-	-	-
	muški <i>males</i>	176	151	22	3	-	-	-	-	-	-	-
	ženski <i>females</i>	179	148	28	3	-	-	-	-	-	-	-
<b>20-24</b>	<b>ukupno</b> <i>total</i>	2.587	1.751	664	136	27	7	2	-	-	-	-
	muški <i>males</i>	1.333	906	337	68	18	2	2	-	-	-	-
	ženski <i>females</i>	1.254	845	327	68	9	5	-	-	-	-	-
<b>25-29</b>	<b>ukupno</b> <i>total</i>	5.556	2.825	1.931	583	139	42	21	7	2	1	5
	muški <i>males</i>	2.874	1.468	1.002	291	71	25	12	1	1	1	2
	ženski <i>females</i>	2.682	1.357	929	292	68	17	9	6	1	-	3
<b>30-34</b>	<b>ukupno</b> <i>total</i>	4.569	1.494	1.860	870	230	71	20	10	9	5	-
	muški <i>males</i>	2.382	790	981	437	123	31	8	5	5	2	-
	ženski <i>females</i>	2.187	704	879	433	107	40	12	5	4	3	-
<b>35-39</b>	<b>ukupno</b> <i>total</i>	2.452	612	836	661	211	69	30	13	8	10	2
	muški <i>males</i>	1.308	326	437	356	109	44	17	7	4	6	2
	ženski <i>females</i>	1.144	286	399	305	102	25	13	6	4	4	-
<b>40-44</b>	<b>ukupno</b> <i>total</i>	533	130	165	129	54	31	12	5	1	4	2
	muški <i>males</i>	273	72	78	70	24	17	8	3	-	1	-
	ženski <i>females</i>	260	58	87	59	30	14	4	2	1	3	2
<b>45-49</b>	<b>ukupno</b> <i>total</i>	21	8	7	3	2	-	1	-	-	-	-
	muški <i>males</i>	11	3	5	2	-	-	1	-	-	-	-
	ženski <i>females</i>	10	5	2	1	2	-	-	-	-	-	-
<b>50 +</b>	<b>ukupno</b> <i>total</i>	2	1	1	-	-	-	-	-	-	-	-
	muški <i>males</i>	1	-	1	-	-	-	-	-	-	-	-
	ženski <i>females</i>	1	1	-	-	-	-	-	-	-	-	-

3.7.3. ŽIVOROĐENI PREMA STAROSTI MAJKE, SPOLU DJETETA I REDU ROĐENJA ŽIVOROĐENE DJECE, PO KANTONIMA, 2025 (nastavak)  
LIVEBIRTHS BY MOTHER AGE, CHILD SEX AND THE BIRTH ORDER OF LIVEBIRTHS, BY CANTONS, 2025 (continued)

Starost majke <i>Mother's age</i>	Spol djeteta <i>child sex</i>	Ukupno <i>Total</i>	Prvo <i>First</i>	Drugo <i>Second</i>	Treće <i>Third</i>	Četvrto <i>Fourth</i>	Peto <i>Fifth</i>	Šesto <i>Sixth</i>	Sedmo <i>Seventh</i>	Osmo <i>Eighth</i>	Deveto i više <i>Nineth and more</i>	Nepoznato <i>Unknown</i>
nepoznato <i>unknown</i>	ukupno <i>total</i>	233	176	36	9	-	1	1	-	-	5	5
	muški <i>males</i>	122	91	17	6	-	1	-	-	-	4	3
	ženski <i>females</i>	111	85	19	3	-	-	1	-	-	1	2
UNSKO-SANSKI	ukupno <i>total</i>	1.399	594	474	213	68	29	13	1	3	2	2
	muški <i>males</i>	731	322	243	108	29	17	11	-	1	-	-
	ženski <i>females</i>	668	272	231	105	39	12	2	1	2	2	2
ispod 15 <i>under 15</i>	ukupno <i>total</i>	1	1	-	-	-	-	-	-	-	-	-
	muški <i>males</i>	-	-	-	-	-	-	-	-	-	-	-
	ženski <i>females</i>	1	1	-	-	-	-	-	-	-	-	-
15-19	ukupno <i>total</i>	48	42	5	1	-	-	-	-	-	-	-
	muški <i>males</i>	28	26	2	-	-	-	-	-	-	-	-
	ženski <i>females</i>	20	16	3	1	-	-	-	-	-	-	-
20-24	ukupno <i>total</i>	272	172	76	18	6	-	-	-	-	-	-
	muški <i>males</i>	142	98	35	6	3	-	-	-	-	-	-
	ženski <i>females</i>	130	74	41	12	3	-	-	-	-	-	-
25-29	ukupno <i>total</i>	496	213	183	69	20	6	3	1	-	-	1
	muški <i>males</i>	262	114	92	41	8	4	3	-	-	-	-
	ženski <i>females</i>	234	99	91	28	12	2	-	1	-	-	1
30-34	ukupno <i>total</i>	318	90	118	71	29	7	2	-	1	-	-
	muški <i>males</i>	167	45	67	38	12	3	2	-	-	-	-
	ženski <i>females</i>	151	45	51	33	17	4	-	-	1	-	-
35-39	ukupno <i>total</i>	174	44	57	42	9	13	6	-	2	1	-
	muški <i>males</i>	92	26	30	19	4	7	5	-	1	-	-
	ženski <i>females</i>	82	18	27	23	5	6	1	-	1	1	-
40-44	ukupno <i>total</i>	50	14	18	8	4	2	2	-	-	1	1
	muški <i>males</i>	24	8	8	3	2	2	1	-	-	-	-
	ženski <i>females</i>	26	6	10	5	2	-	1	-	-	1	1
45-49	ukupno <i>total</i>	1	-	1	-	-	-	-	-	-	-	-
	muški <i>males</i>	1	-	1	-	-	-	-	-	-	-	-
	ženski <i>females</i>	-	-	-	-	-	-	-	-	-	-	-

3.7.3. ŽIVOROĐENI PREMA STAROSTI MAJKE, SPOLU DJETETA I REDU ROĐENJA ŽIVOROĐENE DJECE, PO KANTONIMA, 2025 (nastavak)  
LIVEBIRTHS BY MOTHER AGE, CHILD SEX AND THE BIRTH ORDER OF LIVEBIRTHS, BY CANTONS, 2025 (continued)

Starost majke Mother's age	Spol djeteta child sex	Ukupno Total	Prvo First	Drugo Second	Treće Third	Četvrto Fourth	Peto Fifth	Šesto Sixth	Sedmo Seventh	Osmo Eighth	Deveto i više Nineth and more	Nepoznato Unknown
nepoznato unknown	ukupno total	39	18	16	4	-	1	-	-	-	-	-
	muški males	15	5	8	1	-	1	-	-	-	-	-
	ženski females	24	13	8	3	-	-	-	-	-	-	-
KANTON POSAVSKI	ukupno total	129	61	41	23	4	-	-	-	-	-	-
	muški males	68	33	19	13	3	-	-	-	-	-	-
	ženski females	61	28	22	10	1	-	-	-	-	-	-
15-19	ukupno total	1	-	1	-	-	-	-	-	-	-	-
	muški males	-	-	-	-	-	-	-	-	-	-	-
	ženski females	1	-	1	-	-	-	-	-	-	-	-
20-24	ukupno total	18	14	2	2	-	-	-	-	-	-	-
	muški males	9	7	1	1	-	-	-	-	-	-	-
	ženski females	9	7	1	1	-	-	-	-	-	-	-
25-29	ukupno total	45	26	15	4	-	-	-	-	-	-	-
	muški males	27	16	9	2	-	-	-	-	-	-	-
	ženski females	18	10	6	2	-	-	-	-	-	-	-
30-34	ukupno total	50	17	16	14	3	-	-	-	-	-	-
	muški males	22	8	4	7	3	-	-	-	-	-	-
	ženski females	28	9	12	7	-	-	-	-	-	-	-
35-39	ukupno total	14	3	7	3	1	-	-	-	-	-	-
	muški males	9	1	5	3	-	-	-	-	-	-	-
	ženski females	5	2	2	-	1	-	-	-	-	-	-
40-44	ukupno total	1	1	-	-	-	-	-	-	-	-	-
	muški males	1	1	-	-	-	-	-	-	-	-	-
	ženski females	-	-	-	-	-	-	-	-	-	-	-
TUZLANSKI	ukupno total	3.038	1.360	1.152	376	83	32	14	11	5	5	-
	muški males	1.582	693	616	192	48	18	8	4	3	-	-
	ženski females	1.456	667	536	184	35	14	6	7	2	5	-
15-19	ukupno total	103	83	19	1	-	-	-	-	-	-	-
	muški males	48	37	10	1	-	-	-	-	-	-	-
	ženski females	55	46	9	-	-	-	-	-	-	-	-

3.7.3. ŽIVOROĐENI PREMA STAROSTI MAJKE, SPOLU DJETETA I REDU ROĐENJA ŽIVOROĐENE DJECE, PO KANTONIMA, 2025 (nastavak)  
LIVEBIRTHS BY MOTHER AGE, CHILD SEX AND THE BIRTH ORDER OF LIVEBIRTHS, BY CANTONS, 2025 (continued)

Starost majke <i>Mother's age</i>	Spol djeteta <i>child sex</i>	Ukupno Total	Prvo First	Drugo Second	Treće Third	Četvrto Fourth	Peto Fifth	Šesto Sixth	Sedmo Seventh	Osmo Eighth	Deveto i više Nineth and more	Nepoznato Unknown
20-24	ukupno <i>total</i>	627	434	159	29	5	-	-	-	-	-	-
	muški <i>males</i>	297	205	79	11	2	-	-	-	-	-	-
	ženski <i>females</i>	330	229	80	18	3	-	-	-	-	-	-
25-29	ukupno <i>total</i>	1.081	501	430	109	24	10	3	3	1	-	-
	muški <i>males</i>	560	264	225	53	13	4	1	-	-	-	-
	ženski <i>females</i>	521	237	205	56	11	6	2	3	1	-	-
30-34	ukupno <i>total</i>	771	230	355	134	26	14	3	3	4	2	-
	muški <i>males</i>	424	131	199	67	14	7	1	2	3	-	-
	ženski <i>females</i>	347	99	156	67	12	7	2	1	1	2	-
35-39	ukupno <i>total</i>	384	92	163	89	20	7	7	4	-	2	-
	muški <i>males</i>	217	48	91	51	13	7	5	2	-	-	-
	ženski <i>females</i>	167	44	72	38	7	-	2	2	-	2	-
40-44	ukupno <i>total</i>	68	17	26	13	8	1	1	1	-	1	-
	muški <i>males</i>	33	6	12	8	6	-	1	-	-	-	-
	ženski <i>females</i>	35	11	14	5	2	1	-	1	-	1	-
45-49	ukupno <i>total</i>	3	2	-	1	-	-	-	-	-	-	-
	muški <i>males</i>	2	1	-	1	-	-	-	-	-	-	-
	ženski <i>females</i>	1	1	-	-	-	-	-	-	-	-	-
nepoznato <i>unknown</i>	ukupno <i>total</i>	1	1	-	-	-	-	-	-	-	-	-
	muški <i>males</i>	1	1	-	-	-	-	-	-	-	-	-
	ženski <i>females</i>	-	-	-	-	-	-	-	-	-	-	-
ZENIČKO-DOBOJSKI	ukupno <i>total</i>	3.068	1.391	1.056	435	110	49	17	5	2	3	-
	muški <i>males</i>	1.622	730	557	235	66	24	4	3	-	3	-
	ženski <i>females</i>	1.446	661	499	200	44	25	13	2	2	-	-
ispod 15 <i>under 15</i>	ukupno <i>total</i>	1	1	-	-	-	-	-	-	-	-	-
	muški <i>males</i>	1	1	-	-	-	-	-	-	-	-	-
	ženski <i>females</i>	-	-	-	-	-	-	-	-	-	-	-
15-19	ukupno <i>total</i>	91	76	15	-	-	-	-	-	-	-	-
	muški <i>males</i>	46	40	6	-	-	-	-	-	-	-	-
	ženski <i>females</i>	45	36	9	-	-	-	-	-	-	-	-

## 3.7.3. ŽIVOROĐENI PREMA STAROSTI MAJKE, SPOLU DJETETA I REDU ROĐENJA ŽIVOROĐENE DJECE, PO KANTONIMA, 2025 (nastavak)

LIVEBIRTHS BY MOTHER AGE, CHILD SEX AND THE BIRTH ORDER OF LIVEBIRTHS, BY CANTONS, 2025 (continued)

Starost majke <i>Mother's age</i>	Spol djeteta <i>child sex</i>	Ukupno Total	Prvo First	Drugo Second	Treće Third	Četvrto Fourth	Peto Fifth	Šesto Sixth	Sedmo Seventh	Osmo Eighth	Deveto i više Nineth and more	Nepoznato Unknown
20-24	ukupno <i>total</i>	655	416	195	31	10	3	-	-	-	-	-
	muški <i>males</i>	354	223	102	21	8	-	-	-	-	-	-
	ženski <i>females</i>	301	193	93	10	2	3	-	-	-	-	-
25-29	ukupno <i>total</i>	1.100	555	375	121	28	14	4	2	-	1	-
	muški <i>males</i>	583	288	199	67	18	8	1	1	-	1	-
	ženski <i>females</i>	517	267	176	54	10	6	3	1	-	-	-
30-34	ukupno <i>total</i>	735	215	305	154	31	20	7	1	1	1	-
	muški <i>males</i>	391	110	168	83	19	9	-	1	-	1	-
	ženski <i>females</i>	344	105	137	71	12	11	7	-	1	-	-
35-39	ukupno <i>total</i>	361	81	123	110	32	8	4	1	1	1	-
	muški <i>males</i>	181	42	62	51	17	6	2	-	-	1	-
	ženski <i>females</i>	180	39	61	59	15	2	2	1	1	-	-
40-44	ukupno <i>total</i>	75	19	29	14	8	4	-	1	-	-	-
	muški <i>males</i>	40	12	14	8	4	1	-	1	-	-	-
	ženski <i>females</i>	35	7	15	6	4	3	-	-	-	-	-
45-49	ukupno <i>total</i>	3	-	1	-	1	-	1	-	-	-	-
	muški <i>males</i>	2	-	1	-	-	-	1	-	-	-	-
	ženski <i>females</i>	1	-	-	-	1	-	-	-	-	-	-
nepoznato <i>unknown</i>	ukupno <i>total</i>	47	28	13	5	-	-	1	-	-	-	-
	muški <i>males</i>	24	14	5	5	-	-	-	-	-	-	-
	ženski <i>females</i>	23	14	8	-	-	-	1	-	-	-	-
BOSANSKO-PODRINJSKI	ukupno <i>total</i>	177	78	62	31	5	-	1	-	-	-	-
	muški <i>males</i>	93	39	33	18	3	-	-	-	-	-	-
	ženski <i>females</i>	84	39	29	13	2	-	1	-	-	-	-
15-19	ukupno <i>total</i>	3	3	-	-	-	-	-	-	-	-	-
	muški <i>males</i>	2	2	-	-	-	-	-	-	-	-	-
	ženski <i>females</i>	1	1	-	-	-	-	-	-	-	-	-
20-24	ukupno <i>total</i>	31	23	7	1	-	-	-	-	-	-	-
	muški <i>males</i>	14	9	4	1	-	-	-	-	-	-	-
	ženski <i>females</i>	17	14	3	-	-	-	-	-	-	-	-

3.7.3. ŽIVOROĐENI PREMA STAROSTI MAJKE, SPOLU DJETETA I REDU ROĐENJA ŽIVOROĐENE DJECE, PO KANTONIMA, 2025 (nastavak)  
LIVEBIRTHS BY MOTHER AGE, CHILD SEX AND THE BIRTH ORDER OF LIVEBIRTHS, BY CANTONS, 2025 (continued)

Starost majke Mother's age	Spol djeteta child sex	Ukupno Total	Prvo First	Drugo Second	Treće Third	Četvrto Fourth	Peto Fifth	Šesto Sixth	Sedmo Seventh	Osmo Eighth	Deveto i više Nineth and more	Nepoznato Unknown
25-29	ukupno total	67	25	32	6	3	-	1	-	-	-	-
	muški males	34	12	19	2	1	-	-	-	-	-	-
	ženski females	33	13	13	4	2	-	1	-	-	-	-
30-34	ukupno total	40	14	15	9	2	-	-	-	-	-	-
	muški males	25	9	8	6	2	-	-	-	-	-	-
	ženski females	15	5	7	3	-	-	-	-	-	-	-
35-39	ukupno total	29	9	8	12	-	-	-	-	-	-	-
	muški males	13	3	2	8	-	-	-	-	-	-	-
	ženski females	16	6	6	4	-	-	-	-	-	-	-
40-44	ukupno total	6	3	-	3	-	-	-	-	-	-	-
	muški males	4	3	-	1	-	-	-	-	-	-	-
	ženski females	2	-	-	2	-	-	-	-	-	-	-
nepoznato unknown	ukupno total	1	1	-	-	-	-	-	-	-	-	-
	muški males	1	1	-	-	-	-	-	-	-	-	-
	ženski females	-	-	-	-	-	-	-	-	-	-	-
SREDNJOBOSANSKI	ukupno total	1.670	694	537	312	70	27	9	4	6	1	10
	muški males	851	361	279	144	31	19	7	2	2	-	6
	ženski females	819	333	258	168	39	8	2	2	4	1	4
ispod 15 under 15	ukupno total	1	1	-	-	-	-	-	-	-	-	-
	muški males	1	1	-	-	-	-	-	-	-	-	-
	ženski females	-	-	-	-	-	-	-	-	-	-	-
15-19	ukupno total	52	46	4	2	-	-	-	-	-	-	-
	muški males	28	26	1	1	-	-	-	-	-	-	-
	ženski females	24	20	3	1	-	-	-	-	-	-	-
20-24	ukupno total	367	226	102	31	2	4	2	-	-	-	-
	muški males	191	116	55	14	2	2	2	-	-	-	-
	ženski females	176	110	47	17	-	2	-	-	-	-	-
25-29	ukupno total	567	251	202	84	18	6	2	1	-	-	3
	muški males	277	127	98	37	7	5	2	-	-	-	1
	ženski females	290	124	104	47	11	1	-	1	-	-	2

3.7.3. ŽIVOROĐENI PREMA STAROSTI MAJKE, SPOLU DJETETA I REDU ROĐENJA ŽIVOROĐENE DJECE, PO KANTONIMA, 2025 (nastavak)  
LIVEBIRTHS BY MOTHER AGE, CHILD SEX AND THE BIRTH ORDER OF LIVEBIRTHS, BY CANTONS, 2025 (continued)

Starost majke Mother's age	Spol djeteta child sex	Ukupno Total	Prvo First	Drugo Second	Treće Third	Četvrto Fourth	Peto Fifth	Šesto Sixth	Sedmo Seventh	Osmo Eighth	Deveto i više Ninth and more	Nepoznato Unknown
30-34	ukupno total	425	121	164	101	24	7	3	2	3	-	-
	muški males	221	64	88	48	12	4	2	1	2	-	-
	ženski females	204	57	76	53	12	3	1	1	1	-	-
35-39	ukupno total	197	33	51	78	23	6	-	1	2	1	2
	muški males	95	16	29	34	9	4	-	1	-	-	2
	ženski females	102	17	22	44	14	2	-	-	2	1	-
40-44	ukupno total	42	7	10	15	3	4	2	-	1	-	-
	muški males	22	3	4	9	1	4	1	-	-	-	-
	ženski females	20	4	6	6	2	-	1	-	1	-	-
45-49	ukupno total	2	1	-	1	-	-	-	-	-	-	-
	muški males	2	1	-	1	-	-	-	-	-	-	-
	ženski females	-	-	-	-	-	-	-	-	-	-	-
nepoznato unknown	ukupno total	17	8	4	-	-	-	-	-	-	-	5
	muški males	14	7	4	-	-	-	-	-	-	-	3
	ženski females	3	1	-	-	-	-	-	-	-	-	2
HERCEGOVAČKO- NERETVANSKI	ukupno total	1.420	601	465	236	82	27	3	5	1	-	-
	muški males	758	312	250	131	43	15	2	4	1	-	-
	ženski females	662	289	215	105	39	12	1	1	-	-	-
15-19	ukupno total	10	9	1	-	-	-	-	-	-	-	-
	muški males	2	2	-	-	-	-	-	-	-	-	-
	ženski females	8	7	1	-	-	-	-	-	-	-	-
20-24	ukupno total	119	92	22	2	3	-	-	-	-	-	-
	muški males	65	49	13	1	2	-	-	-	-	-	-
	ženski females	54	43	9	1	1	-	-	-	-	-	-
25-29	ukupno total	466	279	137	36	12	2	-	-	-	-	-
	muški males	232	140	66	18	7	1	-	-	-	-	-
	ženski females	234	139	71	18	5	1	-	-	-	-	-
30-34	ukupno total	471	162	193	86	24	6	-	-	-	-	-
	muški males	250	85	108	41	13	3	-	-	-	-	-
	ženski females	221	77	85	45	11	3	-	-	-	-	-

3.7.3. ŽIVOROĐENI PREMA STAROSTI MAJKE, SPOLU DJETETA I REDU ROĐENJA ŽIVOROĐENE DJECE, PO KANTONIMA, 2025 (nastavak)

LIVEBIRTHS BY MOTHER AGE, CHILD SEX AND THE BIRTH ORDER OF LIVEBIRTHS, BY CANTONS, 2025 (continued)

Starost majke <i>Mother's age</i>	Spol djeteta <i>child sex</i>	Ukupno Total	Prvo <i>First</i>	Drugo <i>Second</i>	Treće <i>Third</i>	Četvrto <i>Fourth</i>	Peto <i>Fifth</i>	Šesto <i>Sixth</i>	Sedmo <i>Seventh</i>	Osmo <i>Eighth</i>	Deveto i više <i>Ninth and more</i>	Nepoznato <i>Unknown</i>
35-39	<b>ukupno</b> <i>total</i>	275	47	91	89	33	10	1	3	1	-	-
	muški <i>males</i>	161	29	52	55	18	4	-	2	1	-	-
	ženski <i>females</i>	114	18	39	34	15	6	1	1	-	-	-
40-44	<b>ukupno</b> <i>total</i>	77	12	19	23	10	9	2	2	-	-	-
	muški <i>males</i>	46	7	9	16	3	7	2	2	-	-	-
	ženski <i>females</i>	31	5	10	7	7	2	-	-	-	-	-
45-49	<b>ukupno</b> <i>total</i>	2	-	2	-	-	-	-	-	-	-	-
	muški <i>males</i>	2	-	2	-	-	-	-	-	-	-	-
	ženski <i>females</i>	-	-	-	-	-	-	-	-	-	-	-
ZAPADNOHERCEGOVAČKI	<b>ukupno</b> <i>total</i>	<b>959</b>	<b>335</b>	<b>266</b>	<b>233</b>	<b>90</b>	<b>23</b>	<b>8</b>	<b>3</b>	<b>1</b>	-	-
	muški <i>males</i>	500	178	132	120	54	9	4	2	1	-	-
	ženski <i>females</i>	459	157	134	113	36	14	4	1	-	-	-
15-19	<b>ukupno</b> <i>total</i>	4	4	-	-	-	-	-	-	-	-	-
	muški <i>males</i>	2	2	-	-	-	-	-	-	-	-	-
	ženski <i>females</i>	2	2	-	-	-	-	-	-	-	-	-
20-24	<b>ukupno</b> <i>total</i>	46	36	8	2	-	-	-	-	-	-	-
	muški <i>males</i>	26	20	4	2	-	-	-	-	-	-	-
	ženski <i>females</i>	20	16	4	-	-	-	-	-	-	-	-
25-29	<b>ukupno</b> <i>total</i>	312	166	101	35	10	-	-	-	-	-	-
	muški <i>males</i>	156	84	54	13	5	-	-	-	-	-	-
	ženski <i>females</i>	156	82	47	22	5	-	-	-	-	-	-
30-34	<b>ukupno</b> <i>total</i>	374	92	128	113	32	6	2	1	-	-	-
	muški <i>males</i>	200	55	62	56	22	2	2	1	-	-	-
	ženski <i>females</i>	174	37	66	57	10	4	-	-	-	-	-
35-39	<b>ukupno</b> <i>total</i>	192	30	27	73	41	14	4	2	1	-	-
	muški <i>males</i>	104	12	11	45	26	7	1	1	1	-	-
	ženski <i>females</i>	88	18	16	28	15	7	3	1	-	-	-
40-44	<b>ukupno</b> <i>total</i>	30	7	2	10	6	3	2	-	-	-	-
	muški <i>males</i>	12	5	1	4	1	-	1	-	-	-	-
	ženski <i>females</i>	18	2	1	6	5	3	1	-	-	-	-

## 3.7.3. ŽIVOROĐENI PREMA STAROSTI MAJKE, SPOLU DJETETA I REDU ROĐENJA ŽIVOROĐENE DJECE, PO KANTONIMA, 2025 (nastavak)

LIVEBIRTHS BY MOTHER AGE, CHILD SEX AND THE BIRTH ORDER OF LIVEBIRTHS, BY CANTONS, 2025 (continued)

Starost majke <i>Mother's age</i>	Spol djeteta <i>child sex</i>	Ukupno <i>Total</i>	Prvo <i>First</i>	Drugo <i>Second</i>	Treće <i>Third</i>	Četvrto <i>Fourth</i>	Peto <i>Fifth</i>	Šesto <i>Sixth</i>	Sedmo <i>Seventh</i>	Osmo <i>Eighth</i>	Deveto i više <i>Nineth and more</i>	Nepoznato <i>Unknown</i>
45-49	ukupno <i>total</i>	1	-	-	-	1	-	-	-	-	-	-
	muški <i>males</i>	-	-	-	-	-	-	-	-	-	-	-
	ženski <i>females</i>	1	-	-	-	1	-	-	-	-	-	-
<b>KANTON SARAJEVO</b>	<b>ukupno <i>total</i></b>	<b>4.142</b>	<b>2.075</b>	<b>1.399</b>	<b>478</b>	<b>124</b>	<b>23</b>	<b>21</b>	<b>6</b>	<b>2</b>	<b>14</b>	<b>-</b>
	muški <i>males</i>	2.113	1.085	698	235	59	11	11	1	2	11	-
	ženski <i>females</i>	2.029	990	701	243	65	12	10	5	-	3	-
ispod 15 <i>under 15</i>	ukupno <i>total</i>	1	1	-	-	-	-	-	-	-	-	-
	muški <i>males</i>	1	1	-	-	-	-	-	-	-	-	-
	ženski <i>females</i>	-	-	-	-	-	-	-	-	-	-	-
15-19	ukupno <i>total</i>	43	36	5	2	-	-	-	-	-	-	-
	muški <i>males</i>	20	16	3	1	-	-	-	-	-	-	-
	ženski <i>females</i>	23	20	2	1	-	-	-	-	-	-	-
20-24	ukupno <i>total</i>	422	316	85	20	1	-	-	-	-	-	-
	muški <i>males</i>	217	166	39	11	1	-	-	-	-	-	-
	ženski <i>females</i>	205	150	46	9	-	-	-	-	-	-	-
25-29	ukupno <i>total</i>	1.323	765	419	108	19	3	8	-	1	-	-
	muški <i>males</i>	690	402	217	52	11	2	5	-	1	-	-
	ženski <i>females</i>	633	363	202	56	8	1	3	-	-	-	-
30-34	ukupno <i>total</i>	1.278	523	523	166	50	8	3	3	-	2	-
	muški <i>males</i>	629	269	254	80	22	2	1	-	-	1	-
	ženski <i>females</i>	649	254	269	86	28	6	2	3	-	1	-
35-39	ukupno <i>total</i>	763	262	299	141	41	5	7	2	1	5	-
	muški <i>males</i>	401	142	153	73	19	4	3	1	1	5	-
	ženski <i>females</i>	362	120	146	68	22	1	4	1	-	-	-
40-44	ukupno <i>total</i>	173	46	61	40	13	7	3	1	-	2	-
	muški <i>males</i>	85	25	30	18	6	3	2	-	-	1	-
	ženski <i>females</i>	88	21	31	22	7	4	1	1	-	1	-
45-49	ukupno <i>total</i>	9	5	3	1	-	-	-	-	-	-	-
	muški <i>males</i>	2	1	1	-	-	-	-	-	-	-	-
	ženski <i>females</i>	7	4	2	1	-	-	-	-	-	-	-

## 3.7.3. ŽIVOROĐENI PREMA STAROSTI MAJKE, SPOLU DJETETA I REDU ROĐENJA ŽIVOROĐENE DJECE, PO KANTONIMA, 2025 (nastavak)

LIVEBIRTHS BY MOTHER AGE, CHILD SEX AND THE BIRTH ORDER OF LIVEBIRTHS, BY CANTONS, 2025 (continued)

Starost majke <i>Mother's age</i>	Spol djeteta <i>child sex</i>	Ukupno Total	Prvo First	Drugo Second	Treće Third	Četvrto Fourth	Peto Fifth	Šesto Sixth	Sedmo Seventh	Osmo Eighth	Deveto i više <i>Nineth and more</i>	Nepoznato <i>Unknown</i>
50+	ukupno <i>total</i>	2	1	1	-	-	-	-	-	-	-	-
	muški <i>males</i>	1	-	1	-	-	-	-	-	-	-	-
	ženski <i>females</i>	1	1	-	-	-	-	-	-	-	-	-
nepoznato <i>unknown</i>	ukupno <i>total</i>	128	120	3	-	-	-	-	-	-	5	-
	muški <i>males</i>	67	63	-	-	-	-	-	-	-	4	-
	ženski <i>females</i>	61	57	3	-	-	-	-	-	-	1	-
KANTON 10	ukupno <i>total</i>	310	111	98	60	27	11	1	-	-	-	2
	muški <i>males</i>	165	57	53	37	9	7	1	-	-	-	1
	ženski <i>females</i>	145	54	45	23	18	4	-	-	-	-	1
20-24	ukupno <i>total</i>	30	22	8	-	-	-	-	-	-	-	-
	muški <i>males</i>	18	13	5	-	-	-	-	-	-	-	-
	ženski <i>females</i>	12	9	3	-	-	-	-	-	-	-	-
25-29	ukupno <i>total</i>	99	44	37	11	5	1	-	-	-	-	1
	muški <i>males</i>	53	21	23	6	1	1	-	-	-	-	1
	ženski <i>females</i>	46	23	14	5	4	-	-	-	-	-	-
30-34	ukupno <i>total</i>	107	30	43	22	9	3	-	-	-	-	-
	muški <i>males</i>	53	14	23	11	4	1	-	-	-	-	-
	ženski <i>females</i>	54	16	20	11	5	2	-	-	-	-	-
35-39	ukupno <i>total</i>	63	11	10	24	11	6	1	-	-	-	-
	muški <i>males</i>	35	7	2	17	3	5	1	-	-	-	-
	ženski <i>females</i>	28	4	8	7	8	1	-	-	-	-	-
40-44	ukupno <i>total</i>	11	4	-	3	2	1	-	-	-	-	1
	muški <i>males</i>	6	2	-	3	1	-	-	-	-	-	-
	ženski <i>females</i>	5	2	-	-	1	1	-	-	-	-	1

**3.7.4. ŽIVOROĐENI PREMA STAROSTI I BRAČNOSTI MAJKE I REDU ROĐENJA DJETETA, PO KANTONIMA, 2025**  
*LIVEBIRTHS BY MOTHER'S AGE AND MARITAL STATUS AND ORDER OF CHILD BIRTH, BY CANTONS, 2025*

Starost majke	Bračnost	Ukupno <i>Total</i>	Prvo <i>First</i>	Drugo <i>Second</i>	Treće <i>Third</i>	Četvrto <i>Fourth</i>	Peto i više <i>Fifth and more</i>	Nepoznato <i>Unknown</i>	Marital status	Mother's age
<b>FEDERACIJA BiH</b>									<i>FEDERATION OF BIH</i>	
<b>Ukupno</b>		<b>16.312</b>	<b>7.300</b>	<b>5.550</b>	<b>2.397</b>	<b>663</b>	<b>388</b>	<b>14</b>		<i>Total</i>
	u braku	15.250	6.801	5.286	2.249	593	307	14	<i>in marriage</i>	
	van braka - roditelji								<i>out of marriage - parents</i>	
	žive zajedno	847	372	223	129	55	68	-	<i>living together</i>	
	van braka - roditelji								<i>out of marriage - parents</i>	
	ne žive zajedno	215	127	41	19	15	13	-	<i>not living together</i>	
<b>ispod 15</b>	u braku	-	-	-	-	-	-	-	<i>in marriage</i>	<i>under 15</i>
	van braka - roditelji								<i>out of marriage - parents</i>	
	žive zajedno	2	2	-	-	-	-	-	<i>living together</i>	
	van braka - roditelji								<i>out of marriage - parents</i>	
	ne žive zajedno	2	2	-	-	-	-	-	<i>not living together</i>	
<b>15-19</b>	u braku	212	188	21	3	-	-	-	<i>in marriage</i>	<i>15-19</i>
	van braka - roditelji								<i>out of marriage - parents</i>	
	žive zajedno	105	79	23	3	-	-	-	<i>living together</i>	
	van braka - roditelji								<i>out of marriage - parents</i>	
	ne žive zajedno	38	32	6	-	-	-	-	<i>not living together</i>	
<b>20-24</b>	u braku	2.358	1.630	598	107	18	5	-	<i>in marriage</i>	<i>20-24</i>
	van braka - roditelji								<i>out of marriage - parents</i>	
	žive zajedno	183	90	56	26	8	3	-	<i>living together</i>	
	van braka - roditelji								<i>out of marriage - parents</i>	
	ne žive zajedno	46	31	10	3	1	1	-	<i>not living together</i>	
<b>25-29</b>	u braku	5.277	2.714	1.854	539	116	49	5	<i>in marriage</i>	<i>25-29</i>
	van braka - roditelji								<i>out of marriage - parents</i>	
	žive zajedno	212	78	62	37	17	18	-	<i>living together</i>	
	van braka - roditelji								<i>out of marriage - parents</i>	
	ne žive zajedno	67	33	15	7	6	6	-	<i>not living together</i>	
<b>30-34</b>	u braku	4.380	1.430	1.810	841	211	88	-	<i>in marriage</i>	<i>30-34</i>
	van braka - roditelji								<i>out of marriage - parents</i>	
	žive zajedno	161	51	44	27	14	25	-	<i>living together</i>	
	van braka - roditelji								<i>out of marriage - parents</i>	
	ne žive zajedno	28	13	6	2	5	2	-	<i>not living together</i>	
<b>35-39</b>	u braku	2.292	551	808	625	196	110	2	<i>in marriage</i>	<i>35-39</i>
	van braka - roditelji								<i>out of marriage - parents</i>	
	žive zajedno	135	49	25	29	14	18	-	<i>living together</i>	
	van braka - roditelji								<i>out of marriage - parents</i>	
	ne žive zajedno	25	12	3	7	1	2	-	<i>not living together</i>	
<b>40-44</b>	u braku	486	111	153	122	51	47	2	<i>in marriage</i>	<i>40-44</i>
	van braka - roditelji								<i>out of marriage - parents</i>	
	žive zajedno	39	15	12	7	1	4	-	<i>living together</i>	
	van braka - roditelji								<i>out of marriage - parents</i>	
	ne žive zajedno	8	4	-	-	2	2	-	<i>not living together</i>	
<b>45-49</b>	u braku	17	5	7	3	1	1	-	<i>in marriage</i>	<i>45-49</i>
	van braka - roditelji								<i>out of marriage - parents</i>	
	žive zajedno	4	3	-	-	1	-	-	<i>living together</i>	
	van braka - roditelji								<i>out of marriage - parents</i>	
	ne žive zajedno	-	-	-	-	-	-	-	<i>not living together</i>	
<b>50 +</b>	u braku	1	1	-	-	-	-	-	<i>in marriage</i>	<i>50+</i>
	van braka - roditelji								<i>out of marriage - parents</i>	
	žive zajedno	-	-	-	-	-	-	-	<i>living together</i>	
	van braka - roditelji								<i>out of marriage - parents</i>	
	ne žive zajedno	1	-	1	-	-	-	-	<i>not living together</i>	
<b>nepoznato</b>	u braku	227	171	35	9	-	7	5	<i>in marriage</i>	<i>unknown</i>
	van braka - roditelji								<i>out of marriage - parents</i>	
	žive zajedno	6	5	1	-	-	-	-	<i>living together</i>	
	van braka - roditelji								<i>out of marriage - parents</i>	
	ne žive zajedno	-	-	-	-	-	-	-	<i>not living together</i>	

## 3.7.4. ŽIVOROĐENI PREMA STAROSTI I BRAČNOSTI MAJKE I REDU ROĐENJA DJETETA, PO KANTONIMA, 2025 (nastavak)

LIVEBIRTHS BY MOTHER'S AGE AND MARITAL STATUS AND ORDER OF CHILDBIRTH, BY CANTONS, 2025 (continued)

Starost majke	Bračnost	Ukupno <i>Total</i>	Prvo <i>First</i>	Drugo <i>Second</i>	Treće <i>Third</i>	Četvrto <i>Fourth</i>	Peto i više <i>Fifth and more</i>	Nepoznato <i>Unknown</i>	Marital status	Mother's age
<b>UNSKO-SANSKI</b>										UNSKO-SANSKI
<b>Ukupno</b>		<b>1.399</b>	<b>594</b>	<b>474</b>	<b>213</b>	<b>68</b>	<b>48</b>	<b>2</b>		<i>Total</i>
	u braku	1.250	515	444	194	56	39	2	<i>in marriage</i>	
	van braka - roditelji žive zajedno	134	69	28	17	12	8	-	<i>out of marriage - parents living together</i>	
	van braka - roditelji ne žive zajedno	15	10	2	2	-	1	-	<i>out of marriage - parents not living together</i>	
<b>ispod 15</b>	u braku	-	-	-	-	-	-	-	<i>in marriage</i>	<i>under 15</i>
	van braka - roditelji žive zajedno	-	-	-	-	-	-	-	<i>out of marriage - parents living together</i>	
	van braka - roditelji ne žive zajedno	1	1	-	-	-	-	-	<i>out of marriage - parents not living together</i>	
<b>15-19</b>	u braku	25	20	4	1	-	-	-	<i>in marriage</i>	<i>15-19</i>
	van braka - roditelji žive zajedno	19	18	1	-	-	-	-	<i>out of marriage - parents living together</i>	
	van braka - roditelji ne žive zajedno	4	4	-	-	-	-	-	<i>out of marriage - parents not living together</i>	
<b>20-24</b>	u braku	243	159	66	15	3	-	-	<i>in marriage</i>	<i>20-24</i>
	van braka - roditelji žive zajedno	25	10	9	3	3	-	-	<i>out of marriage - parents living together</i>	
	van braka - roditelji ne žive zajedno	4	3	1	-	-	-	-	<i>out of marriage - parents not living together</i>	
<b>25-29</b>	u braku	460	197	176	61	16	9	1	<i>in marriage</i>	<i>25-29</i>
	van braka - roditelji žive zajedno	31	14	6	6	4	1	-	<i>out of marriage - parents living together</i>	
	van braka - roditelji ne žive zajedno	5	2	1	2	-	-	-	<i>out of marriage - parents not living together</i>	
<b>30-34</b>	u braku	289	78	111	68	24	8	-	<i>in marriage</i>	<i>30-34</i>
	van braka - roditelji žive zajedno	29	12	7	3	5	2	-	<i>out of marriage - parents living together</i>	
	van braka - roditelji ne žive zajedno	-	-	-	-	-	-	-	<i>out of marriage - parents not living together</i>	
<b>35-39</b>	u braku	152	34	55	38	9	16	-	<i>in marriage</i>	<i>35-39</i>
	van braka - roditelji žive zajedno	21	10	2	4	-	5	-	<i>out of marriage - parents living together</i>	
	van braka - roditelji ne žive zajedno	1	-	-	-	-	1	-	<i>out of marriage - parents not living together</i>	
<b>40-44</b>	u braku	44	11	16	7	4	5	1	<i>in marriage</i>	<i>40-44</i>
	van braka - roditelji žive zajedno	6	3	2	1	-	-	-	<i>out of marriage - parents living together</i>	
	van braka - roditelji ne žive zajedno	-	-	-	-	-	-	-	<i>out of marriage - parents not living together</i>	
<b>45-49</b>	u braku	1	-	1	-	-	-	-	<i>in marriage</i>	<i>45-49</i>
	van braka - roditelji žive zajedno	-	-	-	-	-	-	-	<i>out of marriage - parents living together</i>	
	van braka - roditelji ne žive zajedno	-	-	-	-	-	-	-	<i>out of marriage - parents not living together</i>	
<b>nepoznato</b>	u braku	36	16	15	4	-	1	-	<i>in marriage</i>	<i>unknown</i>
	van braka - roditelji žive zajedno	3	2	1	-	-	-	-	<i>out of marriage - parents living together</i>	
	van braka - roditelji ne žive zajedno	-	-	-	-	-	-	-	<i>out of marriage - parents not living together</i>	
<b>KANTON POSAVSKI</b>										KANTON POSAVSKI
<b>Ukupno</b>		<b>129</b>	<b>61</b>	<b>41</b>	<b>23</b>	<b>4</b>	-	-		<i>Total</i>
	u braku	121	54	40	23	4	-	-	<i>in marriage</i>	
	van braka - roditelji žive zajedno	4	3	1	-	-	-	-	<i>out of marriage - parents living together</i>	
	van braka - roditelji ne žive zajedno	4	4	-	-	-	-	-	<i>out of marriage - parents not living together</i>	

3.7.4. ŽIVOROĐENI PREMA STAROSTI I BRAČNOSTI MAJKE I REDU ROĐENJA DJETETA, PO KANTONIMA, 2025 (nastavak)

LIVEBIRTHS BY MOTHER'S AGE AND MARITAL STATUS AND ORDER OF CHILDBIRTH, BY CANTONS, 2025 (continued)

Starost majke	Bračnost	Ukupno Total	Prvo First	Drugo Second	Treće Third	Četvrto Fourth	Peto i više Fifth and more	Nepoznato Unknown	Marital status	Mother's age
15-19	u braku	1	-	1	-	-	-	-	in marriage	15-19
	van braka - roditelji žive zajedno	-	-	-	-	-	-	-	out of marriage - parents living together	
	van braka - roditelji ne žive zajedno	-	-	-	-	-	-	-	out of marriage - parents not living together	
20-24	u braku	14	11	1	2	-	-	-	in marriage	20-24
	van braka - roditelji žive zajedno	3	2	1	-	-	-	-	out of marriage - parents living together	
	van braka - roditelji ne žive zajedno	1	1	-	-	-	-	-	out of marriage - parents not living together	
25-29	u braku	43	24	15	4	-	-	-	in marriage	25-29
	van braka - roditelji žive zajedno	-	-	-	-	-	-	-	out of marriage - parents living together	
	van braka - roditelji ne žive zajedno	2	2	-	-	-	-	-	out of marriage - parents not living together	
30-34	u braku	49	16	16	14	3	-	-	in marriage	30-34
	van braka - roditelji žive zajedno	-	-	-	-	-	-	-	out of marriage - parents living together	
	van braka - roditelji ne žive zajedno	1	1	-	-	-	-	-	out of marriage - parents not living together	
35-39	u braku	14	3	7	3	1	-	-	in marriage	35-39
	van braka - roditelji žive zajedno	-	-	-	-	-	-	-	out of marriage - parents living together	
	van braka - roditelji ne žive zajedno	-	-	-	-	-	-	-	out of marriage - parents not living together	
40-44	u braku	-	-	-	-	-	-	-	in marriage	40-44
	van braka - roditelji žive zajedno	1	1	-	-	-	-	-	out of marriage - parents living together	
	van braka - roditelji ne žive zajedno	-	-	-	-	-	-	-	out of marriage - parents not living together	
<b>TUZLANSKI</b>										
<b>Ukupno</b>		<b>3.038</b>	<b>1.360</b>	<b>1.152</b>	<b>376</b>	<b>83</b>	<b>67</b>	-		<b>TUZLANSKI</b> Total
	u braku	2.797	1.256	1.090	346	64	41	-	in marriage	
	van braka - roditelji žive zajedno	199	84	54	26	14	21	-	out of marriage - parents living together	
	van braka - roditelji ne žive zajedno	42	20	8	4	5	5	-	out of marriage - parents not living together	
15-19	u braku	58	53	5	-	-	-	-	in marriage	15-19
	van braka - roditelji žive zajedno	36	23	12	1	-	-	-	out of marriage - parents living together	
	van braka - roditelji ne žive zajedno	9	7	2	-	-	-	-	out of marriage - parents not living together	
20-24	u braku	574	406	143	22	3	-	-	in marriage	20-24
	van braka - roditelji žive zajedno	42	21	13	6	2	-	-	out of marriage - parents living together	
	van braka - roditelji ne žive zajedno	11	7	3	1	-	-	-	out of marriage - parents not living together	
25-29	u braku	1.025	481	417	101	18	8	-	in marriage	25-29
	van braka - roditelji žive zajedno	46	17	11	8	4	6	-	out of marriage - parents living together	
	van braka - roditelji ne žive zajedno	10	3	2	-	2	3	-	out of marriage - parents not living together	
30-34	u braku	732	220	344	129	22	17	-	in marriage	30-34
	van braka - roditelji žive zajedno	32	8	10	4	2	8	-	out of marriage - parents living together	
	van braka - roditelji ne žive zajedno	7	2	1	1	2	1	-	out of marriage - parents not living together	
35-39	u braku	348	81	158	80	15	14	-	in marriage	35-39
	van braka - roditelji žive zajedno	32	10	5	7	5	5	-	out of marriage - parents living together	
	van braka - roditelji ne žive zajedno	4	1	-	2	-	1	-	out of marriage - parents not living together	

3.7.4. ŽIVOROĐENI PREMA STAROSTI I BRAČNOSTI MAJKE I REDU ROĐENJA DJETETA, PO KANTONIMA, 2025 (nastavak)

LIVEBIRTHS BY MOTHER'S AGE AND MARITAL STATUS AND ORDER OF CHILDBIRTH, BY CANTONS, 2025 (continued)

Starost majke	Bračnost	Ukupno Total	Prvo First	Drugo Second	Treće Third	Četvrto Fourth	Peto i više Fifth and more	Nepoznato Unknown	Marital status	Mother's age
40-44	u braku	57	13	23	13	6	2	-	<i>in marriage</i>	40-44
	van braka - roditelji žive zajedno	10	4	3	-	1	2	-	<i>out of marriage - parents living together</i>	
	van braka - roditelji ne žive zajedno	1	-	-	-	1	-	-	<i>out of marriage - parents not living together</i>	
45-49	u braku	2	1	-	1	-	-	-	<i>in marriage</i>	45-49
	van braka - roditelji žive zajedno	1	1	-	-	-	-	-	<i>out of marriage - parents living together</i>	
	van braka - roditelji ne žive zajedno	-	-	-	-	-	-	-	<i>out of marriage - parents not living together</i>	
nepoznato	u braku	1	1	-	-	-	-	-	<i>in marriage</i>	unknown
	van braka - roditelji žive zajedno	-	-	-	-	-	-	-	<i>out of marriage - parents living together</i>	
	van braka - roditelji ne žive zajedno	-	-	-	-	-	-	-	<i>out of marriage - parents not living together</i>	
<b>ZENIČKO-DOBOJSKI</b>									<b>ZENIČKO-DOBOJSKI</b>	
<b>Ukupno</b>		<b>3.068</b>	<b>1.391</b>	<b>1.056</b>	<b>435</b>	<b>110</b>	<b>76</b>	-		<i>Total</i>
	u braku	2.848	1.285	1.005	410	92	56	-	<i>in marriage</i>	
	van braka - roditelji žive zajedno	162	69	39	22	14	18	-	<i>out of marriage - parents living together</i>	
	van braka - roditelji ne žive zajedno	58	37	12	3	4	2	-	<i>out of marriage - parents not living together</i>	
ispod 15	u braku	-	-	-	-	-	-	-	<i>in marriage</i>	under 15
	van braka - roditelji žive zajedno	1	1	-	-	-	-	-	<i>out of marriage - parents living together</i>	
	van braka - roditelji ne žive zajedno	-	-	-	-	-	-	-	<i>out of marriage - parents not living together</i>	
15-19	u braku	55	47	8	-	-	-	-	<i>in marriage</i>	15-19
	van braka - roditelji žive zajedno	21	16	5	-	-	-	-	<i>out of marriage - parents living together</i>	
	van braka - roditelji ne žive zajedno	15	13	2	-	-	-	-	<i>out of marriage - parents not living together</i>	
20-24	u braku	602	385	180	29	6	2	-	<i>in marriage</i>	20-24
	van braka - roditelji žive zajedno	40	23	12	2	3	-	-	<i>out of marriage - parents living together</i>	
	van braka - roditelji ne žive zajedno	13	8	3	-	1	1	-	<i>out of marriage - parents not living together</i>	
25-29	u braku	1.043	533	360	114	23	13	-	<i>in marriage</i>	25-29
	van braka - roditelji žive zajedno	37	13	10	4	3	7	-	<i>out of marriage - parents living together</i>	
	van braka - roditelji ne žive zajedno	20	9	5	3	2	1	-	<i>out of marriage - parents not living together</i>	
30-34	u braku	697	206	296	143	28	24	-	<i>in marriage</i>	30-34
	van braka - roditelji žive zajedno	33	6	8	11	2	6	-	<i>out of marriage - parents living together</i>	
	van braka - roditelji ne žive zajedno	5	3	1	-	1	-	-	<i>out of marriage - parents not living together</i>	
35-39	u braku	332	70	119	105	27	11	-	<i>in marriage</i>	35-39
	van braka - roditelji žive zajedno	25	8	3	5	5	4	-	<i>out of marriage - parents living together</i>	
	van braka - roditelji ne žive zajedno	4	3	1	-	-	-	-	<i>out of marriage - parents not living together</i>	
40-44	u braku	71	17	28	14	8	4	-	<i>in marriage</i>	40-44
	van braka - roditelji žive zajedno	3	1	1	-	-	1	-	<i>out of marriage - parents living together</i>	
	van braka - roditelji ne žive zajedno	1	1	-	-	-	-	-	<i>out of marriage - parents not living together</i>	

3.7.4. ŽIVOROĐENI PREMA STAROSTI I BRAČNOSTI MAJKE I REDU ROĐENJA DJETETA, PO KANTONIMA, 2025 (nastavak)

LIVEBIRTHS BY MOTHER'S AGE AND MARITAL STATUS AND ORDER OF CHILDBIRTH, BY CANTONS, 2025 (continued)

Starost majke	Bračnost	Ukupno Total	Prvo First	Drugo Second	Treće Third	Četvrto Fourth	Peto i više Fifth and more	Nepoznato Unknown	Marital status	Mother's age	
45-49	u braku	2	-	1	-	-	-	1	-	in marriage	45-49
	van braka - roditelji								-	out of marriage - parents	
	žive zajedno	1	-	-	-	-	1	-	-	living together	
	van braka - roditelji								-	out of marriage - parents	
	ne žive zajedno	-	-	-	-	-	-	-	-	not living together	
nepoznato	u braku	46	27	13	5	-	-	1	-	in marriage	unknown
	van braka - roditelji								-	out of marriage - parents	
	žive zajedno	1	1	-	-	-	-	-	-	living together	
	van braka - roditelji								-	out of marriage - parents	
	ne žive zajedno	-	-	-	-	-	-	-	-	not living together	
<b>BOSANSKO-PODRINJSKI</b>										<b>BOSANSKO-PODRINJSKI</b>	
<b>Ukupno</b>		<b>177</b>	<b>78</b>	<b>62</b>	<b>31</b>	<b>5</b>	<b>1</b>	<b>-</b>		<b>Total</b>	
	u braku	167	74	60	27	5	1	-	-	in marriage	
	van braka - roditelji								-	out of marriage - parents	
	žive zajedno	8	3	1	4	-	-	-	-	living together	
	van braka - roditelji								-	out of marriage - parents	
	ne žive zajedno	2	1	1	-	-	-	-	-	not living together	
15-19	u braku	3	3	-	-	-	-	-	-	in marriage	15-19
	van braka - roditelji								-	out of marriage - parents	
	žive zajedno	-	-	-	-	-	-	-	-	living together	
	van braka - roditelji								-	out of marriage - parents	
	ne žive zajedno	-	-	-	-	-	-	-	-	not living together	
20-24	u braku	28	21	6	1	-	-	-	-	in marriage	20-24
	van braka - roditelji								-	out of marriage - parents	
	žive zajedno	2	1	1	-	-	-	-	-	living together	
	van braka - roditelji								-	out of marriage - parents	
	ne žive zajedno	1	1	-	-	-	-	-	-	not living together	
25-29	u braku	64	25	31	4	3	1	-	-	in marriage	25-29
	van braka - roditelji								-	out of marriage - parents	
	žive zajedno	2	-	-	2	-	-	-	-	living together	
	van braka - roditelji								-	out of marriage - parents	
	ne žive zajedno	1	-	1	-	-	-	-	-	not living together	
30-34	u braku	40	14	15	9	2	-	-	-	in marriage	30-34
	van braka - roditelji								-	out of marriage - parents	
	žive zajedno	-	-	-	-	-	-	-	-	living together	
	van braka - roditelji								-	out of marriage - parents	
	ne žive zajedno	-	-	-	-	-	-	-	-	not living together	
35-39	u braku	26	8	8	10	-	-	-	-	in marriage	35-39
	van braka - roditelji								-	out of marriage - parents	
	žive zajedno	3	1	-	2	-	-	-	-	living together	
	van braka - roditelji								-	out of marriage - parents	
	ne žive zajedno	-	-	-	-	-	-	-	-	not living together	
40-44	u braku	5	2	-	3	-	-	-	-	in marriage	40-44
	van braka - roditelji								-	out of marriage - parents	
	žive zajedno	1	1	-	-	-	-	-	-	living together	
	van braka - roditelji								-	out of marriage - parents	
	ne žive zajedno	-	-	-	-	-	-	-	-	not living together	
nepoznato	u braku	1	1	-	-	-	-	-	-	in marriage	unknown
	van braka - roditelji								-	out of marriage - parents	
	žive zajedno	-	-	-	-	-	-	-	-	living together	
	van braka - roditelji								-	out of marriage - parents	
	ne žive zajedno	-	-	-	-	-	-	-	-	not living together	
<b>SREDNJOBOSANSKI</b>										<b>SREDNJOBOSANSKI</b>	
<b>Ukupno</b>		<b>1.670</b>	<b>694</b>	<b>537</b>	<b>312</b>	<b>70</b>	<b>47</b>	<b>10</b>		<b>Total</b>	
	u braku	1.550	643	508	289	65	35	10	-	in marriage	
	van braka - roditelji								-	out of marriage - parents	
	žive zajedno	95	38	24	18	5	10	-	-	living together	
	van braka - roditelji								-	out of marriage - parents	
	ne žive zajedno	25	13	5	5	-	2	-	-	not living together	

3.7.4. ŽIVOROĐENI PREMA STAROSTI I BRAČNOSTI MAJKE I REDU ROĐENJA DJETETA, PO KANTONIMA, 2025 (nastavak)

LIVE BIRTHS BY MOTHER'S AGE AND MARITAL STATUS AND ORDER OF CHILDBIRTH, BY CANTONS, 2025 (continued)

Starost majke	Bračnost	Ukupno Total	Prvo First	Drugo Second	Treće Third	Četvrto Fourth	Peto i više Fifth and more	Nepoznato Unknown	Marital status	Mother's age
ispod 15	u braku	-	-	-	-	-	-	-	<i>in marriage</i>	under 15
	van braka - roditelji	-	-	-	-	-	-	-	<i>out of marriage - parents</i>	
	žive zajedno	1	1	-	-	-	-	-	<i>living together</i>	
	van braka - roditelji ne žive zajedno	-	-	-	-	-	-	-	<i>out of marriage - parents not living together</i>	
15-19	u braku	31	29	1	1	-	-	-	<i>in marriage</i>	15-19
	van braka - roditelji	16	12	3	1	-	-	-	<i>out of marriage - parents</i>	
	žive zajedno	5	5	-	-	-	-	-	<i>living together</i>	
	van braka - roditelji ne žive zajedno	5	5	-	-	-	-	-	<i>out of marriage - parents not living together</i>	
20-24	u braku	334	213	93	23	2	3	-	<i>in marriage</i>	20-24
	van braka - roditelji	29	11	8	7	-	3	-	<i>out of marriage - parents</i>	
	žive zajedno	4	2	1	1	-	-	-	<i>living together</i>	
	van braka - roditelji ne žive zajedno	4	2	1	1	-	-	-	<i>out of marriage - parents not living together</i>	
25-29	u braku	534	242	190	77	15	7	3	<i>in marriage</i>	25-29
	van braka - roditelji	24	5	9	6	3	1	-	<i>out of marriage - parents</i>	
	žive zajedno	9	4	3	1	-	1	-	<i>living together</i>	
	van braka - roditelji ne žive zajedno	9	4	3	1	-	1	-	<i>out of marriage - parents not living together</i>	
30-34	u braku	409	114	161	99	24	11	-	<i>in marriage</i>	30-34
	van braka - roditelji	12	5	2	1	-	4	-	<i>out of marriage - parents</i>	
	žive zajedno	4	2	1	1	-	-	-	<i>living together</i>	
	van braka - roditelji ne žive zajedno	4	2	1	1	-	-	-	<i>out of marriage - parents not living together</i>	
35-39	u braku	186	32	49	74	21	8	2	<i>in marriage</i>	35-39
	van braka - roditelji	9	1	2	2	2	2	-	<i>out of marriage - parents</i>	
	žive zajedno	2	-	-	2	-	-	-	<i>living together</i>	
	van braka - roditelji ne žive zajedno	2	-	-	2	-	-	-	<i>out of marriage - parents not living together</i>	
40-44	u braku	38	5	10	14	3	6	-	<i>in marriage</i>	40-44
	van braka - roditelji	3	2	-	1	-	-	-	<i>out of marriage - parents</i>	
	žive zajedno	1	-	-	-	-	1	-	<i>living together</i>	
	van braka - roditelji ne žive zajedno	1	-	-	-	-	1	-	<i>out of marriage - parents not living together</i>	
45-49	u braku	2	1	-	1	-	-	-	<i>in marriage</i>	45-49
	van braka - roditelji	-	-	-	-	-	-	-	<i>out of marriage - parents</i>	
	žive zajedno	-	-	-	-	-	-	-	<i>living together</i>	
	van braka - roditelji ne žive zajedno	-	-	-	-	-	-	-	<i>out of marriage - parents not living together</i>	
nepoznato	u braku	16	7	4	-	-	-	5	<i>in marriage</i>	unknown
	van braka - roditelji	1	1	-	-	-	-	-	<i>out of marriage - parents</i>	
	žive zajedno	-	-	-	-	-	-	-	<i>living together</i>	
	van braka - roditelji ne žive zajedno	-	-	-	-	-	-	-	<i>out of marriage - parents not living together</i>	
<b>HERCEGOVAČKO-NERETVANSKI</b>									<i>HERCEGOVAČKO-NERETVANSKI</i>	
<b>Ukupno</b>		<b>1.420</b>	<b>601</b>	<b>465</b>	<b>236</b>	<b>82</b>	<b>36</b>	-		<i>Total</i>
	u braku	1.411	595	465	234	81	36	-	<i>in marriage</i>	
	van braka - roditelji	8	5	-	2	1	-	-	<i>out of marriage - parents</i>	
	žive zajedno	1	1	-	-	-	-	-	<i>living together</i>	
	van braka - roditelji ne žive zajedno	1	1	-	-	-	-	-	<i>out of marriage - parents not living together</i>	
15-19	u braku	8	7	1	-	-	-	-	<i>in marriage</i>	15-19
	van braka - roditelji	2	2	-	-	-	-	-	<i>out of marriage - parents</i>	
	žive zajedno	-	-	-	-	-	-	-	<i>living together</i>	
	van braka - roditelji ne žive zajedno	-	-	-	-	-	-	-	<i>out of marriage - parents not living together</i>	
20-24	u braku	119	92	22	2	3	-	-	<i>in marriage</i>	20-24
	van braka - roditelji	-	-	-	-	-	-	-	<i>out of marriage - parents</i>	
	žive zajedno	-	-	-	-	-	-	-	<i>living together</i>	
	van braka - roditelji ne žive zajedno	-	-	-	-	-	-	-	<i>out of marriage - parents not living together</i>	

3.7.4. ŽIVOROĐENI PREMA STAROSTI I BRAČNOSTI MAJKE I REDU ROĐENJA DJETETA, PO KANTONIMA, 2025 (nastavak)

LIVEBIRTHS BY MOTHER'S AGE AND MARITAL STATUS AND ORDER OF CHILDBIRTH, BY CANTONS, 2025 (continued)

Starost majke	Bračnost	Ukupno Total	Prvo First	Drugo Second	Treće Third	Četvrto Fourth	Peto i više Fifth and more	Nepoznato Unknown	Marital status	Mother's age
25-29	u braku	462	277	137	34	12	2	-	<i>in marriage</i>	25-29
	van braka - roditelji žive zajedno	3	1	-	2	-	-	-	<i>out of marriage - parents living together</i>	
	van braka - roditelji ne žive zajedno	1	1	-	-	-	-	-	<i>out of marriage - parents not living together</i>	
30-34	u braku	470	162	193	86	23	6	-	<i>in marriage</i>	30-34
	van braka - roditelji žive zajedno	1	-	-	-	1	-	-	<i>out of marriage - parents living together</i>	
	van braka - roditelji ne žive zajedno	-	-	-	-	-	-	-	<i>out of marriage - parents not living together</i>	
35-39	u braku	274	46	91	89	33	15	-	<i>in marriage</i>	35-39
	van braka - roditelji žive zajedno	1	1	-	-	-	-	-	<i>out of marriage - parents living together</i>	
	van braka - roditelji ne žive zajedno	-	-	-	-	-	-	-	<i>out of marriage - parents not living together</i>	
40-44	u braku	76	11	19	23	10	13	-	<i>in marriage</i>	40-44
	van braka - roditelji žive zajedno	1	1	-	-	-	-	-	<i>out of marriage - parents living together</i>	
	van braka - roditelji ne žive zajedno	-	-	-	-	-	-	-	<i>out of marriage - parents not living together</i>	
45-49	u braku	2	-	2	-	-	-	-	<i>in marriage</i>	45-49
	van braka - roditelji žive zajedno	-	-	-	-	-	-	-	<i>out of marriage - parents living together</i>	
	van braka - roditelji ne žive zajedno	-	-	-	-	-	-	-	<i>out of marriage - parents not living together</i>	
<b>ZAPADNOHERCEGOVAČKI</b>									<b>ZAPADNOHERCEGOVAČKI</b>	
<b>Ukupno</b>		<b>959</b>	<b>335</b>	<b>266</b>	<b>233</b>	<b>90</b>	<b>35</b>	-		<i>Total</i>
	u braku	953	331	266	232	89	35	-	<i>in marriage</i>	
	van braka - roditelji žive zajedno	3	2	-	1	-	-	-	<i>out of marriage - parents living together</i>	
	van braka - roditelji ne žive zajedno	3	2	-	-	1	-	-	<i>out of marriage - parents not living together</i>	
15-19	u braku	4	4	-	-	-	-	-	<i>in marriage</i>	15-19
	van braka - roditelji žive zajedno	-	-	-	-	-	-	-	<i>out of marriage - parents living together</i>	
	van braka - roditelji ne žive zajedno	-	-	-	-	-	-	-	<i>out of marriage - parents not living together</i>	
20-24	u braku	46	36	8	2	-	-	-	<i>in marriage</i>	20-24
	van braka - roditelji žive zajedno	-	-	-	-	-	-	-	<i>out of marriage - parents living together</i>	
	van braka - roditelji ne žive zajedno	-	-	-	-	-	-	-	<i>out of marriage - parents not living together</i>	
25-29	u braku	310	164	101	35	10	-	-	<i>in marriage</i>	25-29
	van braka - roditelji žive zajedno	1	1	-	-	-	-	-	<i>out of marriage - parents living together</i>	
	van braka - roditelji ne žive zajedno	1	1	-	-	-	-	-	<i>out of marriage - parents not living together</i>	
30-34	u braku	372	91	128	112	32	9	-	<i>in marriage</i>	30-34
	van braka - roditelji žive zajedno	2	1	-	1	-	-	-	<i>out of marriage - parents living together</i>	
	van braka - roditelji ne žive zajedno	-	-	-	-	-	-	-	<i>out of marriage - parents not living together</i>	
35-39	u braku	191	30	27	73	40	21	-	<i>in marriage</i>	35-39
	van braka - roditelji žive zajedno	-	-	-	-	-	-	-	<i>out of marriage - parents living together</i>	
	van braka - roditelji ne žive zajedno	1	-	-	-	1	-	-	<i>out of marriage - parents not living together</i>	
40-44	u braku	29	6	2	10	6	5	-	<i>in marriage</i>	40-44
	van braka - roditelji žive zajedno	-	-	-	-	-	-	-	<i>out of marriage - parents living together</i>	
	van braka - roditelji ne žive zajedno	1	1	-	-	-	-	-	<i>out of marriage - parents not living together</i>	

**3.7.4. ŽIVOROĐENI PREMA STAROSTI I BRAČNOSTI MAJKE I REDU ROĐENJA DJETETA, PO KANTONIMA, 2025 (nastavak)**

LIVEBIRTHS BY MOTHER'S AGE AND MARITAL STATUS AND ORDER OF CHILDBIRTH, BY CANTONS, 2025 (continued)

Starost majke	Bračnost	Ukupno <i>Total</i>	Prvo <i>First</i>	Drugo <i>Second</i>	Treće <i>Third</i>	Četvrto <i>Fourth</i>	Peto i više <i>Fifth and more</i>	Nepoznato <i>Unknown</i>	Marital status	Mother's age
45-49	u braku	1	-	-	-	1	-	-	<i>in marriage</i>	45-49
	van braka - roditelji žive zajedno	-	-	-	-	-	-	-	<i>out of marriage - parents living together</i>	
	van braka - roditelji ne žive zajedno	-	-	-	-	-	-	-	<i>out of marriage - parents not living together</i>	
<b>KANTON SARAJEVO</b>										
<b>Ukupno</b>		<b>4.142</b>	<b>2.075</b>	<b>1.399</b>	<b>478</b>	<b>124</b>	<b>66</b>	-		<i>Total</i>
	u braku	3.861	1.947	1.315	437	110	52	-	<i>in marriage</i>	
	van braka - roditelji žive zajedno	221	92	72	37	9	11	-	<i>out of marriage - parents living together</i>	
	van braka - roditelji ne žive zajedno	60	36	12	4	5	3	-	<i>out of marriage - parents not living together</i>	
ispod 15	u braku	-	-	-	-	-	-	-	<i>in marriage</i>	under 15
	van braka - roditelji žive zajedno	-	-	-	-	-	-	-	<i>out of marriage - parents living together</i>	
	van braka - roditelji ne žive zajedno	1	1	-	-	-	-	-	<i>out of marriage - parents not living together</i>	
15-19	u braku	27	25	1	1	-	-	-	<i>in marriage</i>	15-19
	van braka - roditelji žive zajedno	11	8	2	1	-	-	-	<i>out of marriage - parents living together</i>	
	van braka - roditelji ne žive zajedno	5	3	2	-	-	-	-	<i>out of marriage - parents not living together</i>	
20-24	u braku	374	289	73	11	1	-	-	<i>in marriage</i>	20-24
	van braka - roditelji žive zajedno	38	20	10	8	-	-	-	<i>out of marriage - parents living together</i>	
	van braka - roditelji ne žive zajedno	10	7	2	1	-	-	-	<i>out of marriage - parents not living together</i>	
25-29	u braku	1.245	731	393	99	14	8	-	<i>in marriage</i>	25-29
	van braka - roditelji žive zajedno	63	24	24	9	3	3	-	<i>out of marriage - parents living together</i>	
	van braka - roditelji ne žive zajedno	15	10	2	-	2	1	-	<i>out of marriage - parents not living together</i>	
30-34	u braku	1.218	501	503	160	44	10	-	<i>in marriage</i>	30-34
	van braka - roditelji žive zajedno	49	17	17	6	4	5	-	<i>out of marriage - parents living together</i>	
	van braka - roditelji ne žive zajedno	11	5	3	-	2	1	-	<i>out of marriage - parents not living together</i>	
35-39	u braku	707	236	284	130	39	18	-	<i>in marriage</i>	35-39
	van braka - roditelji žive zajedno	43	18	13	8	2	2	-	<i>out of marriage - parents living together</i>	
	van braka - roditelji ne žive zajedno	13	8	2	3	-	-	-	<i>out of marriage - parents not living together</i>	
40-44	u braku	155	42	55	35	12	11	-	<i>in marriage</i>	40-44
	van braka - roditelji žive zajedno	14	2	6	5	-	1	-	<i>out of marriage - parents living together</i>	
	van braka - roditelji ne žive zajedno	4	2	-	-	1	1	-	<i>out of marriage - parents not living together</i>	
45-49	u braku	7	3	3	1	-	-	-	<i>in marriage</i>	45-49
	van braka - roditelji žive zajedno	2	2	-	-	-	-	-	<i>out of marriage - parents living together</i>	
	van braka - roditelji ne žive zajedno	-	-	-	-	-	-	-	<i>out of marriage - parents not living together</i>	
50+	u braku	1	1	-	-	-	-	-	<i>in marriage</i>	50+
	van braka - roditelji žive zajedno	-	-	-	-	-	-	-	<i>out of marriage - parents living together</i>	
	van braka - roditelji ne žive zajedno	1	-	1	-	-	-	-	<i>out of marriage - parents not living together</i>	

3.7.4. ŽIVOROĐENI PREMA STAROSTI I BRAČNOSTI MAJKE I REDU ROĐENJA DJETETA, PO KANTONIMA, 2025 (nastavak)

LIVEBIRTHS BY MOTHER'S AGE AND MARITAL STATUS AND ORDER OF CHILDBIRTH, BY CANTONS, 2025 (continued)

Starost majke	Bračnost	Ukupno Total	Prvo First	Drugo Second	Treće Third	Četvrto Fourth	Peto i više Fifth and more	Nepoznato Unknown	Marital status	Mother's age
nepoznato	u braku	127	119	3	-	-	5	-	<i>in marriage</i>	<i>unknown</i>
	van braka - roditelji								<i>out of marriage - parents</i>	
	žive zajedno	1	1	-	-	-	-	-	<i>living together</i>	
	van braka - roditelji ne žive zajedno	-	-	-	-	-	-	-	<i>out of marriage - parents not living together</i>	
<b>KANTON 10</b>										KANTON 10
<b>Ukupno</b>		<b>310</b>	<b>111</b>	<b>98</b>	<b>60</b>	<b>27</b>	<b>12</b>	<b>2</b>		<i>Total</i>
	u braku	292	101	93	57	27	12	2	<i>in marriage</i>	
	van braka - roditelji								<i>out of marriage - parents</i>	
	žive zajedno	13	7	4	2	-	-	-	<i>living together</i>	
	van braka - roditelji ne žive zajedno	5	3	1	1	-	-	-	<i>out of marriage - parents not living together</i>	
<b>20-24</b>	u braku	24	18	6	-	-	-	-	<i>in marriage</i>	<i>20-24</i>
	van braka - roditelji žive zajedno	4	2	2	-	-	-	-	<i>out of marriage - parents living together</i>	
	van braka - roditelji ne žive zajedno	2	2	-	-	-	-	-	<i>out of marriage - parents not living together</i>	
<b>25-29</b>	u braku	91	40	34	10	5	1	1	<i>in marriage</i>	<i>25-29</i>
	van braka - roditelji žive zajedno	5	3	2	-	-	-	-	<i>out of marriage - parents living together</i>	
	van braka - roditelji ne žive zajedno	3	1	1	1	-	-	-	<i>out of marriage - parents not living together</i>	
<b>30-34</b>	u braku	104	28	43	21	9	3	-	<i>in marriage</i>	<i>30-34</i>
	van braka - roditelji žive zajedno	3	2	-	1	-	-	-	<i>out of marriage - parents living together</i>	
	van braka - roditelji ne žive zajedno	-	-	-	-	-	-	-	<i>out of marriage - parents not living together</i>	
<b>35-39</b>	u braku	62	11	10	23	11	7	-	<i>in marriage</i>	<i>35-39</i>
	van braka - roditelji žive zajedno	1	-	-	1	-	-	-	<i>out of marriage - parents living together</i>	
	van braka - roditelji ne žive zajedno	-	-	-	-	-	-	-	<i>out of marriage - parents not living together</i>	
<b>40-44</b>	u braku	11	4	-	3	2	1	1	<i>in marriage</i>	<i>40-44</i>
	van braka - roditelji žive zajedno	-	-	-	-	-	-	-	<i>out of marriage - parents living together</i>	
	van braka - roditelji ne žive zajedno	-	-	-	-	-	-	-	<i>out of marriage - parents not living together</i>	

## 3.7.5 ŽIVOROĐENI, VANBRAČNI PREMA STAROSTI MAJKE I REDU ROĐENJA DJETETA, PO KANTONIMA, 2025

LIVE BIRTHS OUT OF MARRIAGE BY AGE OF MOTHER AND BIRTH ORDER, BY CANTONS, 2025

Starost majke <i>Mother's age</i>	Ukupno <i>Total</i>	Prvo <i>First</i>	Drugo <i>Second</i>	Treće <i>Third</i>	Četvrto <i>Fourth</i>	Peto i više <i>Fifth and more</i>	Nepoznato <i>Unknown</i>
<b>FEDERACIJA BiH</b>							
<i>FEDERATION OF BiH</i>							
<b>Ukupno</b> <i>Total</i>	<b>1.062</b>	<b>499</b>	<b>264</b>	<b>148</b>	<b>70</b>	<b>81</b>	-
Ispod 15 <i>Under 15</i>	4	4	-	-	-	-	-
15-19	143	111	29	3	-	-	-
20-24	229	121	66	29	9	4	-
25-29	279	111	77	44	23	24	-
30-34	189	64	50	29	19	27	-
35-39	160	61	28	36	15	20	-
40-44	47	19	12	7	3	6	-
45-49	4	3	-	-	1	-	-
50+	1	-	1	-	-	-	-
Nepoznato <i>Unknown</i>	6	5	1	-	-	-	-
<b>UNSKO-SANSKI</b>							
<b>Ukupno</b> <i>Total</i>	<b>149</b>	<b>79</b>	<b>30</b>	<b>19</b>	<b>12</b>	<b>9</b>	-
ispod 15 <i>under 15</i>	1	1	-	-	-	-	-
15-19	23	22	1	-	-	-	-
20-24	29	13	10	3	3	-	-
25-29	36	16	7	8	4	1	-
30-34	29	12	7	3	5	2	-
35-39	22	10	2	4	-	6	-
40-44	6	3	2	1	-	-	-
Nepoznato <i>Unknown</i>	3	2	1	-	-	-	-
<b>KANTON POSAVSKI</b>							
<b>Ukupno</b> <i>Total</i>	<b>8</b>	<b>7</b>	<b>1</b>	<b>-</b>	<b>-</b>	<b>-</b>	-
20-24	4	3	1	-	-	-	-
25-29	2	2	-	-	-	-	-
30-34	1	1	-	-	-	-	-
40-44	1	1	-	-	-	-	-
<b>TUZLANSKI</b>							
<b>Ukupno</b> <i>Total</i>	<b>241</b>	<b>104</b>	<b>62</b>	<b>30</b>	<b>19</b>	<b>26</b>	-
15-19	45	30	14	1	-	-	-
20-24	53	28	16	7	2	-	-
25-29	56	20	13	8	6	9	-
30-34	39	10	11	5	4	9	-
35-39	36	11	5	9	5	6	-
40-44	11	4	3	-	2	2	-
45-49	1	1	-	-	-	-	-

## 3.7.5 ŽIVOROĐENI, VANBRAČNI PREMA STAROSTI MAJKE I REDU ROĐENJA DJETETA, PO KANTONIMA, 2025 (nastavak)

LIVEBIRTHS OUT OF MARRIAGE BY AGE OF MOTHER AND BIRTH ORDER, BY CANTONS, 2025 (continued)

Starost majke <i>Mother's age</i>	Ukupno <i>Total</i>	Prvo <i>First</i>	Drugo <i>Second</i>	Treće <i>Third</i>	Četvrto <i>Fourth</i>	Peto i više <i>Fifth and more</i>	Nepoznato <i>Unknown</i>
<b>ZENIČKO-DOBOJSKI</b>							
<b>Ukupno</b> <i>Total</i>	<b>220</b>	<b>106</b>	<b>51</b>	<b>25</b>	<b>18</b>	<b>20</b>	<b>-</b>
Ispod 15 <i>Under 15</i>	1	1	-	-	-	-	-
15-19	36	29	7	-	-	-	-
20-24	53	31	15	2	4	1	-
25-29	57	22	15	7	5	8	-
30-34	38	9	9	11	3	6	-
35-39	29	11	4	5	5	4	-
40-44	4	2	1	-	-	1	-
45-49	1	-	-	-	1	-	-
Nepoznato <i>Unknown</i>	1	1	-	-	-	-	-
<b>BOSANSKO-PODRINJSKI</b>							
<b>Ukupno</b> <i>Total</i>	<b>10</b>	<b>4</b>	<b>2</b>	<b>4</b>	<b>-</b>	<b>-</b>	<b>-</b>
20-24	3	2	1	-	-	-	-
25-29	3	-	1	2	-	-	-
35-39	3	1	-	2	-	-	-
40-44	1	1	-	-	-	-	-
<b>SREDNJOBOSANSKI</b>							
<b>Ukupno</b> <i>Total</i>	<b>120</b>	<b>51</b>	<b>29</b>	<b>23</b>	<b>5</b>	<b>12</b>	<b>-</b>
Ispod 15 <i>Under 15</i>	1	1	-	-	-	-	-
15-19	21	17	3	1	-	-	-
20-24	33	13	9	8	-	3	-
25-29	33	9	12	7	3	2	-
30-34	16	7	3	2	-	4	-
35-39	11	1	2	4	2	2	-
40-44	4	2	-	1	-	1	-
Nepoznato <i>Unknown</i>	1	1	-	-	-	-	-
<b>HERCEGOVAČKO-NERETVANSKI</b>							
<b>Ukupno</b> <i>Total</i>	<b>9</b>	<b>6</b>	<b>-</b>	<b>2</b>	<b>1</b>	<b>-</b>	<b>-</b>
15-19	2	2	-	-	-	-	-
25-29	4	2	-	2	-	-	-
30-34	1	-	-	-	1	-	-
35-39	1	1	-	-	-	-	-
40-44	1	1	-	-	-	-	-

**3.7.5 ŽIVOROĐENI, VANBRAČNI PREMA STAROSTI MAJKE I REDU ROĐENJA DJETETA, PO KANTONIMA, 2025 (nastavak)**

LIVEBIRTHS OUT OF MARRIAGE BY AGE OF MOTHER AND BIRTH ORDER, BY CANTONS, 2025 (continued)

Starost majke <i>Mother's age</i>	Ukupno <i>Total</i>	Prvo <i>First</i>	Drugo <i>Second</i>	Treće <i>Third</i>	Četvrto <i>Fourth</i>	Peto i više <i>Fifth and more</i>	Nepoznato <i>Unknown</i>
<b>ZAPADNOHERCEGOVAČKI</b>							
<b>Ukupno</b> <i>Total</i>	<b>6</b>	<b>4</b>	<b>-</b>	<b>1</b>	<b>1</b>	<b>-</b>	<b>-</b>
25-29	2	2	-	-	-	-	-
30-34	2	1	-	1	-	-	-
35-39	1	-	-	-	1	-	-
40-44	1	1	-	-	-	-	-
<b>KANTON SARAJEVO</b>							
<b>Ukupno</b> <i>Total</i>	<b>281</b>	<b>128</b>	<b>84</b>	<b>41</b>	<b>14</b>	<b>14</b>	<b>-</b>
Ispod 15 <i>Under 15</i>	1	1	-	-	-	-	-
15-19	16	11	4	1	-	-	-
20-24	48	27	12	9	-	-	-
25-29	78	34	26	9	5	4	-
30-34	60	22	20	6	6	6	-
35-39	56	26	15	11	2	2	-
40-44	18	4	6	5	1	2	-
45-49	2	2	-	-	-	-	-
50+	1	-	1	-	-	-	-
Nepoznato <i>Unknown</i>	1	1	-	-	-	-	-
<b>KANTON 10</b>							
<b>Ukupno</b> <i>Total</i>	<b>18</b>	<b>10</b>	<b>5</b>	<b>3</b>	<b>-</b>	<b>-</b>	<b>-</b>
20-24	6	4	2	-	-	-	-
25-29	8	4	3	1	-	-	-
30-34	3	2	-	1	-	-	-
35-39	1	-	-	1	-	-	-

3.7.6. ŽIVOROĐENA BRAČNA DJECA PREMA ETNIČKOJ PRIPADNOSTI MAJKE I OCA, PO KANTONIMA, 2025  
LEGITIMATE LIVEBIRTHS BY ETHNIC AFFILIATION OF MOTHER AND FATHER, BY CANTONS, 2025

Etnička pripadnost majke <i>Mother's ethnic affiliation</i>	Etnička pripadnost oca <i>Father's ethnic affiliation</i>							
	Ukupno <i>Total</i>	Bošnjaci <i>Bosniacs</i>	Hrvati <i>Croats</i>	Srbi <i>Serbs</i>	Ostali <i>Others</i>	Nisu se etnički izjasnili <i>Not declared</i>	Regionalna pripadnost <i>Regional affiliation</i>	Nepoznato <i>Unknown</i>
<b>FEDERACIJA BiH</b> <i>FEDERATION OF BiH</i>								
<b>Ukupno</b> <i>Total</i>	15.250	11.739	2.484	74	282	-	100	571
<b>Bošnjakinje</b> <i>Bosniaks</i>	11.726	11.557	44	12	65	-	24	24
<b>Hrvatice</b> <i>Croats</i>	2.520	68	2.421	11	6	-	7	7
<b>Srpkinje</b> <i>Serbs</i>	92	28	14	45	1	-	3	1
<b>Ostale</b> <i>Others</i>	253	39	1	1	204	-	1	7
<b>Nisu se etnički izjasnile</b> <i>Not declared</i>	-	-	-	-	-	-	-	-
<b>Regionalna pripadnost</b> <i>Regional affiliation</i>	92	20	2	2	1	-	64	3
<b>Nepoznato</b> <i>Unknown</i>	567	27	2	3	5	-	1	529
<b>UNSKO-SANSKI</b>								
<b>Ukupno</b> <i>Total</i>	1.250	1.215	1	5	11	-	-	18
<b>Bošnjakinje</b> <i>Bosniaks</i>	1.214	1.206	1	2	5	-	-	-
<b>Hrvatice</b> <i>Croats</i>	3	3	-	-	-	-	-	-
<b>Srpkinje</b> <i>Serbs</i>	7	4	-	3	-	-	-	-
<b>Ostale</b> <i>Others</i>	7	1	-	-	6	-	-	-
<b>Nisu se etnički izjasnile</b> <i>Not declared</i>	-	-	-	-	-	-	-	-
<b>Regionalna pripadnost</b> <i>Regional affiliation</i>	-	-	-	-	-	-	-	-
<b>Nepoznato</b> <i>Unknown</i>	19	1	-	-	-	-	-	18
<b>KANTON POSAVSKI</b>								
<b>Ukupno</b> <i>Total</i>	121	37	77	5	1	-	-	1
<b>Bošnjakinje</b> <i>Bosniaks</i>	38	34	3	-	-	-	-	1
<b>Hrvatice</b> <i>Croats</i>	80	3	74	3	-	-	-	-
<b>Srpkinje</b> <i>Serbs</i>	2	-	-	2	-	-	-	-
<b>Ostale</b> <i>Others</i>	1	-	-	-	1	-	-	-
<b>Nisu se etnički izjasnile</b> <i>Not declared</i>	-	-	-	-	-	-	-	-
<b>Regionalna pripadnost</b> <i>Regional affiliation</i>	-	-	-	-	-	-	-	-
<b>Nepoznato</b> <i>Unknown</i>	-	-	-	-	-	-	-	-

3.7.6. ŽIVOROĐENA BRAČNA DJECA PREMA ETNIČKOJ PRIPADNOSTI MAJKE I OCA PO KANTONIMA, 2025 (nastavak)  
LEGITIMATE LIVEBIRTHS BY MOTHER ETHNIC AFFILIATION TO FATHER ETHNIC AFFILIATION BY CANTONS, 2025 (continued)

Etnička pripadnost majke <i>Mother's ethnic affiliation</i>	Etnička pripadnost oca <i>Father's ethnic affiliation</i>							
	Ukupno <i>Total</i>	Bošnjaci <i>Bosniacs</i>	Hrvati <i>Croats</i>	Srbi <i>Serbs</i>	Ostali <i>Others</i>	Nisu se etnički izjasnili <i>Not declared</i>	Regionalna pripadnost <i>Regional affiliation</i>	Nepoznato <i>Unknown</i>
<b>TUZLANSKI</b>								
<b>Ukupno</b> <i>Total</i>	<b>2.797</b>	<b>2.685</b>	<b>38</b>	<b>8</b>	<b>46</b>	-	<b>19</b>	<b>1</b>
<b>Bošnjakinje</b> <i>Bosniaks</i>	2.687	2.654	15	3	11	-	4	-
<b>Hrvatice</b> <i>Croats</i>	39	13	21	2	1	-	2	-
<b>Srpkinje</b> <i>Serbs</i>	11	7	1	2	-	-	1	-
<b>Ostale</b> <i>Others</i>	42	6	-	1	34	-	-	1
<b>Nisu se etnički izjasnile</b> <i>Not declared</i>	-	-	-	-	-	-	-	-
<b>Regionalna pripadnost</b> <i>Regional affiliation</i>	16	3	1	-	-	-	12	-
<b>Nepoznato</b> <i>Unknown</i>	2	2	-	-	-	-	-	-
<b>ZENIČKO-DOBOJSKI</b>								
<b>Ukupno</b> <i>Total</i>	<b>2.848</b>	<b>2.672</b>	<b>84</b>	<b>8</b>	<b>44</b>	-	<b>1</b>	<b>39</b>
<b>Bošnjakinje</b> <i>Bosniaks</i>	2.664	2.651	-	1	6	-	-	6
<b>Hrvatice</b> <i>Croats</i>	92	10	80	1	-	-	-	1
<b>Srpkinje</b> <i>Serbs</i>	15	6	3	6	-	-	-	-
<b>Ostale</b> <i>Others</i>	42	3	-	-	38	-	-	1
<b>Nisu se etnički izjasnile</b> <i>Not declared</i>	-	-	-	-	-	-	-	-
<b>Regionalna pripadnost</b> <i>Regional affiliation</i>	1	-	-	-	-	-	1	-
<b>Nepoznato</b> <i>Unknown</i>	34	2	1	-	-	-	-	31
<b>BOSANSKO-PODRINJSKI</b>								
<b>Ukupno</b> <i>Total</i>	<b>167</b>	<b>164</b>	-	<b>1</b>	<b>1</b>	-	-	<b>1</b>
<b>Bošnjakinje</b> <i>Bosniaks</i>	164	164	-	-	-	-	-	-
<b>Hrvatice</b> <i>Croats</i>	-	-	-	-	-	-	-	-
<b>Srpkinje</b> <i>Serbs</i>	1	-	-	1	-	-	-	-
<b>Ostale</b> <i>Others</i>	1	-	-	-	1	-	-	-
<b>Nisu se etnički izjasnile</b> <i>Not declared</i>	-	-	-	-	-	-	-	-
<b>Regionalna pripadnost</b> <i>Regional affiliation</i>	-	-	-	-	-	-	-	-
<b>Nepoznato</b> <i>Unknown</i>	1	-	-	-	-	-	-	1

3.7.6. ŽIVOROĐENA BRAČNA DJECA PREMA ETNIČKOJ PRIPADNOSTI MAJKE I OCA PO KANTONIMA, 2025 (nastavak)  
LEGITIMATE LIVEBIRTHS BY MOTHER ETHNIC AFFILIATION TO FATHER ETHNIC AFFILIATION BY CANTONS, 2025 (continued)

Etnička pripadnost majke <i>Mother's ethnic affiliation</i>	Etnička pripadnost oca <i>Father's ethnic affiliation</i>							
	Ukupno <i>Total</i>	Bošnjaci <i>Bosniacs</i>	Hrvati <i>Croats</i>	Srbi <i>Serbs</i>	Ostali <i>Others</i>	Nisu se etnički izjasnili <i>Not declared</i>	Regionalna pripadnost <i>Regional affiliation</i>	Nepoznato <i>Unknown</i>
<b>SREDNJOBOSANSKI</b>								
<b>Ukupno</b> <i>Total</i>	1.550	1.250	261	4	16	-	1	18
<b>Bošnjakinje</b> <i>Bosniaks</i>	1.243	1.232	7	1	3	-	-	-
<b>Hrvatice</b> <i>Croats</i>	264	6	253	2	2	-	-	1
<b>Srpkinje</b> <i>Serbs</i>	6	5	-	1	-	-	-	-
<b>Ostale</b> <i>Others</i>	15	4	-	-	11	-	-	-
<b>Nisu se etnički izjasnile</b> <i>Not declared</i>								
<b>Regionalna pripadnost</b> <i>Regional affiliation</i>	1	-	-	-	-	-	1	-
<b>Nepoznato</b> <i>Unknown</i>	21	3	1	-	-	-	-	17
<b>HERCEGOVAČKO-NERETVANSKI</b>								
<b>Ukupno</b> <i>Total</i>	1.411	606	775	18	10	-	-	2
<b>Bošnjakinje</b> <i>Bosniaks</i>	606	598	2	3	2	-	-	1
<b>Hrvatice</b> <i>Croats</i>	774	4	769	1	-	-	-	-
<b>Srpkinje</b> <i>Serbs</i>	19	1	4	14	-	-	-	-
<b>Ostale</b> <i>Others</i>	10	2	-	-	8	-	-	-
<b>Nisu se etnički izjasnile</b> <i>Not declared</i>	-	-	-	-	-	-	-	-
<b>Regionalna pripadnost</b> <i>Regional affiliation</i>	-	-	-	-	-	-	-	-
<b>Nepoznato</b> <i>Unknown</i>	2	1	-	-	-	-	-	1
<b>ZAPADNOHERCEGOVAČKI</b>								
<b>Ukupno</b> <i>Total</i>	953	-	952	-	-	-	-	1
<b>Bošnjakinje</b> <i>Bosniaks</i>	-	-	-	-	-	-	-	-
<b>Hrvatice</b> <i>Croats</i>	953	-	952	-	-	-	-	1
<b>Srpkinje</b> <i>Serbs</i>	-	-	-	-	-	-	-	-
<b>Ostale</b> <i>Others</i>	-	-	-	-	-	-	-	-
<b>Nisu se etnički izjasnile</b> <i>Not declared</i>	-	-	-	-	-	-	-	-
<b>Regionalna pripadnost</b> <i>Regional affiliation</i>	-	-	-	-	-	-	-	-
<b>Nepoznato</b> <i>Unknown</i>	-	-	-	-	-	-	-	-

3.7.6. ŽIVOROĐENA BRAČNA DJECA PREMA ETNIČKOJ PRIPADNOSTI MAJKE I OCA PO KANTONIMA, 2025 (nastavak)  
LEGITIMATE LIVEBIRTHS BY MOTHER ETHNIC AFFILIATION TO FATHER ETHNIC AFFILIATION BY CANTONS, 2025 (continued)

Etnička pripadnost majke <i>Mother's ethnic affiliation</i>	Etnička pripadnost oca <i>Father's ethnic affiliation</i>							
	Ukupno <i>Total</i>	Bošnjaci <i>Bosniacs</i>	Hrvati <i>Croats</i>	Srbi <i>Serbs</i>	Ostali <i>Others</i>	Nisu se etnički izjasnili <i>Not declared</i>	Regionalna pripadnost <i>Regional affiliation</i>	Nepoznato <i>Unknown</i>
<b>KANTON SARAJEVO</b>								
<b>Ukupno</b> <i>Total</i>	<b>3.861</b>	<b>3.090</b>	<b>37</b>	<b>14</b>	<b>151</b>	<b>-</b>	<b>79</b>	<b>490</b>
<b>Bošnjakinje</b> <i>Bosniaks</i>	3.088	2.998	15	2	37	-	20	16
<b>Hrvatice</b> <i>Croats</i>	56	29	15	1	2	-	5	4
<b>Srpkinje</b> <i>Serbs</i>	20	5	5	6	1	-	2	1
<b>Ostale</b> <i>Others</i>	135	23	1	-	105	-	1	5
<b>Nisu se etnički izjasnile</b> <i>Not declared</i>	-	-	-	-	-	-	-	-
<b>Regionalna pripadnost</b> <i>Regional affiliation</i>	74	17	1	2	1	-	50	3
<b>Nepoznato</b> <i>Unknown</i>	488	18	-	3	5	-	1	461
<b>KANTON 10</b>								
<b>Ukupno</b> <i>Total</i>	<b>292</b>	<b>20</b>	<b>259</b>	<b>11</b>	<b>2</b>	<b>-</b>	<b>-</b>	<b>-</b>
<b>Bošnjakinje</b> <i>Bosniaks</i>	22	20	1	-	1	-	-	-
<b>Hrvatice</b> <i>Croats</i>	259	-	257	1	1	-	-	-
<b>Srpkinje</b> <i>Serbs</i>	11	-	1	10	-	-	-	-
<b>Ostale</b> <i>Others</i>	-	-	-	-	-	-	-	-
<b>Nisu se etnički izjasnile</b> <i>Not declared</i>	-	-	-	-	-	-	-	-
<b>Regionalna pripadnost</b> <i>Regional affiliation</i>	-	-	-	-	-	-	-	-
<b>Nepoznato</b> <i>Unknown</i>	-	-	-	-	-	-	-	-

3.7.7. ŽIVOROĐENI PREMA NAJVIŠOJ ZAVRŠENOJ ŠKOLI MAJKE I OCA PO KANTONIMA, 2025

Najviša završena škola majke	Najviša završena škola oca <i>Highest completed education of father</i>				
	Ukupno <i>Total</i>	Bez škole <i>Without school</i>	Nepotpuna osnovna škola <i>Incomplete primary school</i>	Osnovna škola <i>Primary school</i>	Srednja škola <i>Secondary school</i>
<b>FEDERACIJA BIH</b>					
<b>Ukupno</b>	<b>16.312</b>	<b>81</b>	<b>65</b>	<b>544</b>	<b>10.619</b>
Bez škole	106	39	9	10	16
Nepotpuna osnovna škola	81	4	31	10	22
Osnovna škola	989	13	16	315	580
Srednja škola	8.766	20	8	199	7.512
Viša škola i I (VI) stepen fakulteta	1.086	4	-	4	607
Fakulteti i umjetničke akademije	3.121	1	-	5	1.374
Magisterij	1.343	-	-	1	463
Doktorat	82	-	-	-	18
Nepoznato	738	-	1	-	27
<b>UNSKO-SANSKI</b>					
<b>Ukupno</b>	<b>1.399</b>	<b>1</b>	<b>7</b>	<b>117</b>	<b>1.038</b>
Bez škole	3	-	-	-	3
Nepotpuna osnovna škola	8	-	2	1	3
Osnovna škola	186	-	4	72	100
Srednja škola	924	1	1	44	809
Viša škola i I (VI) stepen fakulteta	77	-	-	-	40
Fakulteti i umjetničke akademije	164	-	-	-	77
Magisterij	21	-	-	-	6
Doktorat	-	-	-	-	-
Nepoznato	16	-	-	-	-
<b>KANTON POSAVSKI</b>					
<b>Ukupno</b>	<b>129</b>	<b>-</b>	<b>-</b>	<b>2</b>	<b>80</b>
Bez škole	-	-	-	-	-
Nepotpuna osnovna škola	1	-	-	1	-
Osnovna škola	6	-	-	1	4
Srednja škola	59	-	-	-	55
Viša škola i I (VI) stepen fakulteta	6	-	-	-	2
Fakulteti i umjetničke akademije	42	-	-	-	18
Magisterij	3	-	-	-	1
Doktorat	1	-	-	-	-
Nepoznato	11	-	-	-	-
<b>TUZLANSKI</b>					
<b>Ukupno</b>	<b>3.038</b>	<b>4</b>	<b>1</b>	<b>177</b>	<b>2.237</b>
Bez škole	8	-	-	3	3
Nepotpuna osnovna škola	3	-	1	1	-
Osnovna škola	315	1	-	122	168
Srednja škola	1.957	2	-	49	1.702
Viša škola i I (VI) stepen fakulteta	58	-	-	-	36
Fakulteti i umjetničke akademije	624	1	-	2	295
Magisterij	73	-	-	-	33
Doktorat	-	-	-	-	-
Nepoznato	-	-	-	-	-

## LIVEBIRTHS BY HIGHEST COMPLETED EDUCATION OF MOTHER AND FATHER, BY CANTONS, 2025

Najviša završena škola oca Highest completed education of father					Highest completed education of mother
Viša škola i I (VI) stepen fakulteta High school and I (VI) grade faculty	Fakulteti i umjetničke akademije Faculties and academies of Arts	Magisterij Master	Doktorat Doctorate	Nepoznato Unknown	
<i>FEDERATION OF BIH</i>					
<b>760</b>	<b>2.466</b>	<b>742</b>	<b>69</b>	<b>966</b>	<b>Total</b>
2	3	-	-	27	Without school
-	-	-	-	14	Incomplete primary school
-	7	1	-	57	Primary school
224	555	113	7	128	Secondary school
313	88	57	4	9	High school and I (VI) grade faculty
82	1.478	156	12	13	Faculties and academies of Arts
129	311	394	31	14	Master
6	23	19	15	1	Doctorate
4	1	2	-	703	Unknown
<i>UNSKO-SANSKI</i>					
<b>47</b>	<b>134</b>	<b>13</b>	<b>3</b>	<b>39</b>	<b>Total</b>
-	-	-	-	-	Without school
-	-	-	-	2	Incomplete primary school
-	1	-	-	9	Primary school
19	36	3	-	11	Secondary school
20	14	1	1	1	High school and I (VI) grade faculty
8	76	2	1	-	Faculties and academies of Arts
-	7	7	1	-	Master
-	-	-	-	-	Doctorate
-	-	-	-	16	Unknown
<i>KANTON POSAVSKI</i>					
<b>3</b>	<b>29</b>	<b>-</b>	<b>-</b>	<b>15</b>	<b>Total</b>
-	-	-	-	-	Without school
-	-	-	-	-	Incomplete primary school
-	-	-	-	1	Primary school
-	2	-	-	2	Secondary school
1	3	-	-	-	High school and I (VI) grade faculty
2	22	-	-	-	Faculties and academies of Arts
-	2	-	-	-	Master
-	-	-	-	1	Doctorate
-	-	-	-	11	Unknown
<i>TUZLANSKI</i>					
<b>29</b>	<b>515</b>	<b>32</b>	<b>1</b>	<b>42</b>	<b>Total</b>
1	-	-	-	1	Without school
-	-	-	-	1	Incomplete primary school
-	3	-	-	21	Primary school
17	156	13	1	17	Secondary school
7	14	-	-	1	High school and I (VI) grade faculty
3	311	11	-	1	Faculties and academies of Arts
1	31	8	-	-	Master
-	-	-	-	-	Doctorate
-	-	-	-	-	Unknown

3.7.7. ŽIVOROĐENI PREMA NAJVIŠOJ ZAVRŠENOJ ŠKOLI MAJKE I OCA PO KANTONIMA, 2025 (nastavak)

Najviša završena škola majke	Najviša završena škola oca <i>Highest completed education of father</i>				
	Ukupno <i>Total</i>	Bez škole <i>Without school</i>	Nepotpuna osnovna škola <i>Incomplete primary school</i>	Osnovna škola <i>Primary school</i>	Srednja škola <i>Secondary school</i>
<b>ZENIČKO-DOBOJSKI</b>					
<b>Ukupno</b>	<b>3.068</b>	<b>36</b>	<b>27</b>	<b>96</b>	<b>2.221</b>
Bez škole	45	17	4	4	3
Nepotpuna osnovna škola	33	1	16	1	10
Osnovna škola	212	7	4	51	140
Srednja škola	1.949	9	3	39	1.724
Viša škola i I (VI) stepen fakulteta	160	2	-	1	95
Fakulteti i umjetničke akademije	451	-	-	-	199
Magisterij	108	-	-	-	42
Doktorat	5	-	-	-	2
Nepoznato	105	-	-	-	6
<b>BOSANSKO-PODRINJSKI</b>					
<b>Ukupno</b>	<b>177</b>	<b>4</b>	<b>-</b>	<b>8</b>	<b>138</b>
Bez škole	4	3	-	1	-
Nepotpuna osnovna škola	-	-	-	-	-
Osnovna škola	7	1	-	3	3
Srednja škola	122	-	-	4	109
Viša škola i I (VI) stepen fakulteta	4	-	-	-	2
Fakulteti i umjetničke akademije	29	-	-	-	18
Magisterij	7	-	-	-	4
Doktorat	1	-	-	-	1
Nepoznato	3	-	-	-	1
<b>SREDNJOBOSANSKI</b>					
<b>Ukupno</b>	<b>1.670</b>	<b>16</b>	<b>15</b>	<b>71</b>	<b>1.093</b>
Bez škole	13	7	1	1	3
Nepotpuna osnovna škola	22	2	8	4	6
Osnovna škola	174	3	4	39	116
Srednja škola	917	4	2	25	783
Viša škola i I (VI) stepen fakulteta	96	-	-	-	55
Fakulteti i umjetničke akademije	241	-	-	2	110
Magisterij	36	-	-	-	12
Doktorat	3	-	-	-	1
Nepoznato	168	-	-	-	7
<b>HERCEGOVAČKO-NERETVANSKI</b>					
<b>Ukupno</b>	<b>1.420</b>	<b>1</b>	<b>4</b>	<b>16</b>	<b>877</b>
Bez škole	5	1	1	1	2
Nepotpuna osnovna škola	2	-	2	-	-
Osnovna škola	23	-	-	8	14
Srednja škola	600	-	-	6	505
Viša škola i I (VI) stepen fakulteta	156	-	-	1	87
Fakulteti i umjetničke akademije	408	-	-	-	192
Magisterij	184	-	-	-	66
Doktorat	31	-	-	-	8
Nepoznato	11	-	1	-	3

Najviša završena škola oca Highest completed education of father					Highest completed education of mother
Viša škola i I (VI) stepen fakulteta High school and I (VI) grade faculty	Fakulteti i umjetničke akademije Faculties and academies of Arts	Magisterij Master	Doktorat Doctorate	Nepoznato Unknown	
<b>ZENIČKO-DOBOJSKI</b>					
<b>115</b>	<b>334</b>	<b>69</b>	<b>9</b>	<b>161</b>	<b>Total</b>
-	2	-	-	15	Without school
-	-	-	-	5	Incomplete primary school
-	3	-	-	7	Primary school
40	89	15	3	27	Secondary school
46	9	4	-	3	High school and I (VI) grade faculty
18	205	22	4	3	Faculties and academies of Arts
11	24	27	2	2	Master
-	2	1	-	-	Doctorate
-	-	-	-	99	Unknown
<b>BOSANSKO-PODRINJSKI</b>					
<b>3</b>	<b>17</b>	<b>5</b>	<b>-</b>	<b>2</b>	<b>Total</b>
-	-	-	-	-	Without school
-	-	-	-	-	Incomplete primary school
-	-	-	-	-	Primary school
3	5	1	-	-	Secondary school
-	-	2	-	-	High school and I (VI) grade faculty
-	11	-	-	-	Faculties and academies of Arts
-	1	2	-	-	Master
-	-	-	-	-	Doctorate
-	-	-	-	2	Unknown
<b>SREDNJOBOSANSKI</b>					
<b>76</b>	<b>183</b>	<b>19</b>	<b>-</b>	<b>197</b>	<b>Total</b>
-	-	-	-	1	Without school
-	-	-	-	2	Incomplete primary school
-	-	-	-	12	Primary school
21	60	5	-	17	Secondary school
37	4	-	-	-	High school and I (VI) grade faculty
11	112	3	-	3	Faculties and academies of Arts
7	6	10	-	1	Master
-	1	1	-	-	Doctorate
-	-	-	-	161	Unknown
<b>HERCEGOVAČKO-NERETVANSKI</b>					
<b>86</b>	<b>311</b>	<b>89</b>	<b>22</b>	<b>14</b>	<b>Total</b>
-	-	-	-	-	Without school
-	-	-	-	-	Incomplete primary school
-	-	-	-	1	Primary school
11	63	10	1	4	Secondary school
42	15	10	-	1	High school and I (VI) grade faculty
8	196	11	-	1	Faculties and academies of Arts
23	29	55	11	-	Master
2	8	3	10	-	Doctorate
-	-	-	-	7	Unknown

3.7.7. ŽIVOROĐENI PREMA NAJVIŠOJ ZAVRŠENOJ ŠKOLI MAJKE I OCA PO KANTONIMA, 2025 (nastavak)

Najviša završena škola majke	Najviša završena škola oca <i>Highest completed education of father</i>				
	Ukupno <i>Total</i>	Bez škole <i>Without school</i>	Nepotpuna osnovna škola <i>Incomplete primary school</i>	Osnovna škola <i>Primary school</i>	Srednja škola <i>Secondary school</i>
<b>ZAPADNOHERCEGOVAČKI</b>					
<b>Ukupno</b>	<b>959</b>	<b>3</b>	<b>-</b>	<b>2</b>	<b>603</b>
Bez škole	1	-	-	-	1
Nepotpuna osnovna škola	-	-	-	-	-
Osnovna škola	2	-	-	-	2
Srednja škola	391	1	-	1	334
Viša škola i I (VI) stepen fakulteta	134	2	-	-	75
Fakulteti i umjetničke akademije	226	-	-	-	112
Magisterij	151	-	-	1	78
Doktorat	4	-	-	-	-
Nepoznato	50	-	-	-	1
<b>KANTON SARAJEVO</b>					
<b>Ukupno</b>	<b>4.142</b>	<b>15</b>	<b>11</b>	<b>52</b>	<b>2.116</b>
Bez škole	27	11	3	-	1
Nepotpuna osnovna škola	12	1	2	2	3
Osnovna škola	62	1	4	17	33
Srednja škola	1.685	2	2	30	1.346
Viša škola i I (VI) stepen fakulteta	373	-	-	2	200
Fakulteti i umjetničke akademije	817	-	-	1	298
Magisterij	758	-	-	-	220
Doktorat	36	-	-	-	6
Nepoznato	372	-	-	-	9
<b>KANTON 10</b>					
<b>Ukupno</b>	<b>310</b>	<b>1</b>	<b>-</b>	<b>3</b>	<b>216</b>
Bez škole	-	-	-	-	-
Nepotpuna osnovna škola	-	-	-	-	-
Osnovna škola	2	-	-	2	-
Srednja škola	162	1	-	1	145
Viša škola i I (VI) stepen fakulteta	22	-	-	-	15
Fakulteti i umjetničke akademije	119	-	-	-	55
Magisterij	2	-	-	-	1
Doktorat	1	-	-	-	-
Nepoznato	2	-	-	-	-

LIVEBIRTHS BY HIGHEST COMPLETED EDUCATION OF MOTHER AND FATHER, BY CANTONS, 2025 (continued)

Najviša završena škola oca Highest completed education of father					Highest completed education of mother
Viša škola i I (VI) stepen fakulteta High school and I (VI) grade faculty	Fakulteti i umjetničke akademije Faculties and academies of Arts	Magisterij Master	Doktorat Doctorate	Nepoznato Unknown	
<b>ZAPADNOHERCEGOVAČKI</b>					
<b>88</b>	<b>145</b>	<b>59</b>	<b>3</b>	<b>56</b>	<b>Total</b>
-	-	-	-	-	Without school
-	-	-	-	-	Incomplete primary school
-	-	-	-	-	Primary school
19	23	8	-	5	Secondary school
41	9	7	-	-	High school and I (VI) grade faculty
10	98	4	1	1	Faculties and academies of Arts
16	13	39	1	3	Master
1	1	1	1	-	Doctorate
1	1	-	-	47	Unknown
<b>KANTON SARAJEVO</b>					
<b>300</b>	<b>728</b>	<b>454</b>	<b>31</b>	<b>435</b>	<b>Total</b>
1	1	-	-	10	Without school
-	-	-	-	4	Incomplete primary school
-	-	1	-	6	Primary school
91	112	58	2	42	Secondary school
116	17	32	3	3	High school and I (VI) grade faculty
15	390	103	6	4	Faculties and academies of Arts
71	197	246	16	8	Master
3	11	12	4	-	Doctorate
3	-	2	-	358	Unknown
<b>KANTON 10</b>					
<b>13</b>	<b>70</b>	<b>2</b>	<b>-</b>	<b>5</b>	<b>Total</b>
-	-	-	-	-	Without school
-	-	-	-	-	Incomplete primary school
-	-	-	-	-	Primary school
3	9	-	-	3	Secondary school
3	3	1	-	-	High school and I (VI) grade faculty
7	57	-	-	-	Faculties and academies of Arts
-	1	-	-	-	Master
-	-	1	-	-	Doctorate
-	-	-	-	2	Unknown

**3.7.8. ŽIVOROĐENI PREMA SPOLU, TEŽINI PRI ROĐENJU I PERIODU GESTACIJE, PO KANTONIMA, 2025**  
*LIVEBIRTHS BY SEX, BIRTH WEIGHT AND GESTATIONAL AGE, BY CANTONS, 2025*

Težina djeteta pri rođenju (u gramima) i spol	Ukupno <i>Total</i>	Period gestacije (u sedmicama/tjednima) <i>Gestational age (in weeks)</i>				Birth weight (in grams) and sex
		22-23	24-29	30-42	Nepoznato <i>Unknown</i>	
<b>FEDERACIJA BiH</b>						<i>FEDERATION OF BiH</i>
<b>Ukupno</b>	<b>16.312</b>	<b>2</b>	<b>37</b>	<b>9.468</b>	<b>6.805</b>	<i>Total</i>
Muški	<b>8.483</b>	<b>1</b>	<b>17</b>	<b>4.931</b>	<b>3.534</b>	<i>Males</i>
Ženski	<b>7.829</b>	<b>1</b>	<b>20</b>	<b>4.537</b>	<b>3.271</b>	<i>Females</i>
Ispod 500	20	-	-	7	13	<i>Under 500</i>
Muški	7	-	-	1	6	<i>Males</i>
Ženski	13	-	-	6	7	<i>Females</i>
500-999	34	2	14	4	14	<i>500-999</i>
Muški	18	1	8	2	7	<i>Males</i>
Ženski	16	1	6	2	7	<i>Females</i>
1000-1499	68	-	17	20	31	<i>1000-1499</i>
Muški	25	-	5	7	13	<i>Males</i>
Ženski	43	-	12	13	18	<i>Females</i>
1500-1999	147	-	2	85	60	<i>1500-1999</i>
Muški	75	-	2	44	29	<i>Males</i>
Ženski	72	-	-	41	31	<i>Females</i>
2000-2499	393	-	2	247	144	<i>2000-2499</i>
Muški	175	-	1	109	65	<i>Males</i>
Ženski	218	-	1	138	79	<i>Females</i>
2500-2999	1551	-	1	1027	523	<i>2500-2999</i>
Muški	649	-	-	442	207	<i>Males</i>
Ženski	902	-	1	585	316	<i>Females</i>
3000-3499	4887	-	-	3369	1518	<i>3000-3499</i>
Muški	2283	-	-	1526	757	<i>Males</i>
Ženski	2604	-	-	1843	761	<i>Females</i>
3500-3999	4783	-	-	3249	1534	<i>3500-3999</i>
Muški	2652	-	-	1835	817	<i>Males</i>
Ženski	2131	-	-	1414	717	<i>Females</i>
4000-4499	1747	-	-	1224	523	<i>4000-4499</i>
Muški	1134	-	-	800	334	<i>Males</i>
Ženski	613	-	-	424	189	<i>Females</i>
4500-4999	274	-	-	185	89	<i>4500-4999</i>
Muški	193	-	-	130	63	<i>Males</i>
Ženski	81	-	-	55	26	<i>Females</i>
5000 i više	35	-	-	22	13	<i>5000 and over</i>
Muški	23	-	-	17	6	<i>Males</i>
Ženski	12	-	-	5	7	<i>Females</i>
Nepoznato	2373	-	1	29	2343	<i>Unknown</i>
Muški	1249	-	1	18	1230	<i>Males</i>
Ženski	1124	-	-	11	1113	<i>Females</i>

**3.7.8. ŽIVOROĐENI PREMA SPOLU, TEŽINI PRI ROĐENJU I PERIODU GESTACIJE, PO KANTONIMA, 2025 (nastavak)**
*LIVEBIRTHS BY SEX, BIRTH WEIGHT AND GESTATIONAL AGE, BY CANTONS, 2025 (continued)*

Težina djeteta pri rođenju (u gramima) i spol	Ukupno <i>Total</i>	Period gestacije (u sedmicama/tjednima) <i>Gestational age (in weeks)</i>				Birth weight (in grams) and sex
		22-23	24-29	30-42	Nepoznato <i>Unknown</i>	
<b>UNSKO - SANSKI</b>						<i>UNSKO - SANSKI</i>
<b>Ukupno</b>	<b>1.399</b>	<b>1</b>	<b>2</b>	<b>139</b>	<b>1.257</b>	<i>Total</i>
Muški	731	1	1	75	654	<i>Males</i>
Ženski	668	-	1	64	603	<i>Females</i>
Ispod 500	1	-	-	-	1	<i>Under 500</i>
Muški	-	-	-	-	-	<i>Males</i>
Ženski	1	-	-	-	1	<i>Females</i>
500-999	9	1	2	-	6	<i>500-999</i>
Muški	4	1	1	-	2	<i>Males</i>
Ženski	5	-	1	-	4	<i>Females</i>
1000-1499	7	-	-	-	7	<i>1000-1499</i>
Muški	1	-	-	-	1	<i>Males</i>
Ženski	6	-	-	-	6	<i>Females</i>
1500-1999	16	-	-	-	16	<i>1500-1999</i>
Muški	7	-	-	-	7	<i>Males</i>
Ženski	9	-	-	-	9	<i>Females</i>
2000-2499	32	-	-	-	32	<i>2000-2499</i>
Muški	15	-	-	-	15	<i>Males</i>
Ženski	17	-	-	-	17	<i>Females</i>
2500-2999	129	-	-	9	120	<i>2500-2999</i>
Muški	56	-	-	5	51	<i>Males</i>
Ženski	73	-	-	4	69	<i>Females</i>
3000-3499	428	-	-	57	371	<i>3000-3499</i>
Muški	205	-	-	21	184	<i>Males</i>
Ženski	223	-	-	36	187	<i>Females</i>
3500-3999	443	-	-	55	388	<i>3500-3999</i>
Muški	246	-	-	37	209	<i>Males</i>
Ženski	197	-	-	18	179	<i>Females</i>
4000-4499	151	-	-	17	134	<i>4000-4499</i>
Muški	98	-	-	12	86	<i>Males</i>
Ženski	53	-	-	5	48	<i>Females</i>
4500-4999	23	-	-	-	23	<i>4500-4999</i>
Muški	18	-	-	-	18	<i>Males</i>
Ženski	5	-	-	-	5	<i>Females</i>
5000 i više	3	-	-	-	3	<i>5000 and over</i>
Muški	-	-	-	-	-	<i>Males</i>
Ženski	3	-	-	-	3	<i>Females</i>
Nepoznato	157	-	-	1	156	<i>Unknown</i>
Muški	81	-	-	-	81	<i>Males</i>
Ženski	76	-	-	1	75	<i>Females</i>
<b>KANTON POSAVSKI</b>						<i>KANTON POSAVSKI</i>
<b>Ukupno</b>	<b>129</b>	<b>-</b>	<b>1</b>	<b>76</b>	<b>52</b>	<i>Total</i>
Muški	68	-	1	38	29	<i>Males</i>
Ženski	61	-	-	38	23	<i>Females</i>

3.7.8. ŽIVOROĐENI PREMA SPOLU, TEŽINI PRI ROĐENJU I PERIODU GESTACIJE, PO KANTONIMA, 2025 (nastavak)

LIVEBIRTHS BY SEX, BIRTH WEIGHT AND GESTATIONAL AGE, BY CANTONS, 2025 (continued)

Težina djeteta pri rođenju (u gramima) i spol	Ukupno <i>Total</i>	Period gestacije (u sedmicama/tjednima) <i>Gestational age (in weeks)</i>				Birth weight (in grams) and sex
		22-23	24-29	30-42	Nepoznato <i>Unknown</i>	
1000-1499	1	-	-	1	-	1000-1499
Muški	-	-	-	-	-	Males
Ženski	1	-	-	1	-	Females
1500-1999	1	-	1	-	-	1500-1999
Muški	1	-	1	-	-	Males
Ženski	-	-	-	-	-	Females
2000-2499	2	-	-	2	-	2000-2499
Muški	1	-	-	1	-	Males
Ženski	1	-	-	1	-	Females
2500-2999	8	-	-	8	-	2500-2999
Muški	4	-	-	4	-	Males
Ženski	4	-	-	4	-	Females
3000-3499	36	-	-	35	1	3000-3499
Muški	17	-	-	16	1	Males
Ženski	19	-	-	19	-	Females
3500-3999	25	-	-	24	1	3500-3999
Muški	14	-	-	14	-	Males
Ženski	11	-	-	10	1	Females
4000-4499	5	-	-	5	-	4000-4499
Muški	3	-	-	3	-	Males
Ženski	2	-	-	2	-	Females
4500-4999	1	-	-	1	-	4500-4999
Muški	-	-	-	-	-	Males
Ženski	1	-	-	1	-	Females
Nepoznato	50	-	-	-	50	Unknown
Muški	28	-	-	-	28	Males
Ženski	22	-	-	-	22	Females
<b>TUZLANSKI</b>						<b>TUZLANSKI</b>
<b>Ukupno</b>	<b>3.038</b>	-	<b>4</b>	<b>1.991</b>	<b>1.043</b>	<b>Total</b>
Muški	1.582	-	1	1.022	559	Males
Ženski	1.456	-	3	969	484	Females
Ispod 500	1	-	-	-	1	Under 500
Muški	-	-	-	-	-	Males
Ženski	1	-	-	-	1	Females
1000-1499	9	-	4	2	3	1000-1499
Muški	3	-	1	-	2	Males
Ženski	6	-	3	2	1	Females
1500-1999	28	-	-	20	8	1500-1999
Muški	14	-	-	9	5	Males
Ženski	14	-	-	11	3	Females
2000-2499	89	-	-	68	21	2000-2499
Muški	38	-	-	28	10	Males
Ženski	51	-	-	40	11	Females
2500-2999	355	-	-	244	111	2500-2999
Muški	154	-	-	110	44	Males
Ženski	201	-	-	134	67	Females

3.7.8. ŽIVOROĐENI PREMA SPOLU, TEŽINI PRI ROĐENJU I PERIODU GESTACIJE, PO KANTONIMA, 2025 (nastavak)

LIVEBIRTHS BY SEX, BIRTH WEIGHT AND GESTATIONAL AGE, BY CANTONS, 2025 (continued)

Težina djeteta pri rođenju (u gramima) i spol	Ukupno <i>Total</i>	Period gestacije (u sedmicama/tjednima) <i>Gestational age (in weeks)</i>				Birth weight (in grams) and sex
		22-23	24-29	30-42	Nepoznato <i>Unknown</i>	
3000-3499	1.028	-	-	781	247	3000-3499
Muški	500	-	-	369	131	Males
Ženski	528	-	-	412	116	Females
3500-3999	864	-	-	651	213	3500-3999
Muški	483	-	-	360	123	Males
Ženski	381	-	-	291	90	Females
4000-4499	255	-	-	188	67	4000-4499
Muški	170	-	-	119	51	Males
Ženski	85	-	-	69	16	Females
4500-4999	41	-	-	33	8	4500-4999
Muški	33	-	-	25	8	Males
Ženski	8	-	-	8	-	Females
5000 i više	4	-	-	2	2	5000 and over
Muški	2	-	-	1	1	Males
Ženski	2	-	-	1	1	Females
Nepoznato	364	-	-	2	362	Unknown
Muški	185	-	-	1	184	Males
Ženski	179	-	-	1	178	Females
<b>ZENIČKO - DOBOJSKI</b>						<b>ZENIČKO - DOBOJSKI</b>
<b>Ukupno</b>	<b>3.068</b>	-	<b>8</b>	<b>1.604</b>	<b>1.456</b>	<b>Total</b>
Muški	1.622	-	2	852	768	Males
Ženski	1.446	-	6	752	688	Females
ispod 500	15	-	-	5	10	Under 500
Muški	5	-	-	-	5	Males
Ženski	10	-	-	5	5	Females
500-999	2	-	1	-	1	500-999
Muški	1	-	-	-	1	Males
Ženski	1	-	1	-	-	Females
1000-1499	16	-	5	5	6	1000-1499
Muški	4	-	1	1	2	Males
Ženski	12	-	4	4	4	Females
1500-1999	32	-	-	19	13	1500-1999
Muški	17	-	-	11	6	Males
Ženski	15	-	-	8	7	Females
2000-2499	72	-	2	46	24	2000-2499
Muški	37	-	1	24	12	Males
Ženski	35	-	1	22	12	Females
2500-2999	242	-	-	157	85	2500-2999
Muški	106	-	-	67	39	Males
Ženski	136	-	-	90	46	Females
3000-3499	862	-	-	548	314	3000-3499
Muški	394	-	-	232	162	Males
Ženski	468	-	-	316	152	Females
3500-3999	924	-	-	569	355	3500-3999
Muški	524	-	-	338	186	Males
Ženski	400	-	-	231	169	Females

3.7.8. ŽIVOROĐENI PREMA SPOLU, TEŽINI PRI ROĐENJU I PERIODU GESTACIJE, PO KANTONIMA, 2025 (nastavak)

LIVEBIRTHS BY SEX, BIRTH WEIGHT AND GESTATIONAL AGE, BY CANTONS, 2025 (continued)

Težina djeteta pri rođenju (u gramima) i spol	Ukupno <i>Total</i>	Period gestacije (u sedmicama/tjednima) <i>Gestational age (in weeks)</i>				Birth weight (in grams) and sex
		22-23	24-29	30-42	Nepoznato <i>Unknown</i>	
4000-4499	332	-	-	214	118	4000-4499
Muški	219	-	-	149	70	Males
Ženski	113	-	-	65	48	Females
4500-4999	47	-	-	34	13	4500-4999
Muški	36	-	-	25	11	Males
Ženski	11	-	-	9	2	Females
5000 i više	11	-	-	6	5	5000 and over
Muški	7	-	-	4	3	Males
Ženski	4	-	-	2	2	Females
Nepoznato	513	-	-	1	512	Unknown
Muški	272	-	-	1	271	Males
Ženski	241	-	-	-	241	Females
<b>BOSANSKO - PODRINJSKI</b>						<b>BOSANSKO - PODRINJSKI</b>
<b>Ukupno</b>	<b>177</b>	-	-	<b>41</b>	<b>136</b>	<b>Total</b>
Muški	93	-	-	24	69	Males
Ženski	84	-	-	17	67	Females
500-999	1	-	-	-	1	500-999
Muški	1	-	-	-	1	Males
Ženski	-	-	-	-	-	Females
1000-1499	3	-	-	-	3	1000-1499
Muški	2	-	-	-	2	Males
Ženski	1	-	-	-	1	Females
1500-1999	1	-	-	-	1	1500-1999
Muški	1	-	-	-	1	Males
Ženski	-	-	-	-	-	Females
2000-2499	5	-	-	-	5	2000-2499
Muški	2	-	-	-	2	Males
Ženski	3	-	-	-	3	Females
2500-2999	17	-	-	3	14	2500-2999
Muški	7	-	-	2	5	Males
Ženski	10	-	-	1	9	Females
3000-3499	63	-	-	15	48	3000-3499
Muški	28	-	-	6	22	Males
Ženski	35	-	-	9	26	Females
3500-3999	58	-	-	16	42	3500-3999
Muški	31	-	-	10	21	Males
Ženski	27	-	-	6	21	Females
4000-4499	18	-	-	6	12	4000-4499
Muški	14	-	-	5	9	Males
Ženski	4	-	-	1	3	Females
4500-4999	6	-	-	-	6	4500-4999
Muški	4	-	-	-	4	Males
Ženski	2	-	-	-	2	Females
5000 i više	1	-	-	1	-	5000 and over
Muški	1	-	-	1	-	Males
Ženski	-	-	-	-	-	Females

3.7.8. ŽIVOROĐENI PREMA SPOLU, TEŽINI PRI ROĐENJU I PERIODU GESTACIJE, PO KANTONIMA, 2025 (nastavak)

LIVEBIRTHS BY SEX, BIRTH WEIGHT AND GESTATIONAL AGE, BY CANTONS, 2025 (continued)

Težina djeteta pri rođenju (u gramima) i spol	Ukupno <i>Total</i>	Period gestacije (u sedmicama/tjednima) <i>Gestational age (in weeks)</i>				Birth weight (in grams) and sex
		22-23	24-29	30-42	Nepoznato <i>Unknown</i>	
Nepoznato	4	-	-	-	4	<i>Unknown</i>
Muški	2	-	-	-	2	<i>Males</i>
Ženski	2	-	-	-	2	<i>Females</i>
<b>SREDNJOBOSANSKI</b>						<b>SREDNJOBOSANSKI</b>
<b>Ukupno</b>	<b>1.670</b>	<b>-</b>	<b>1</b>	<b>1.042</b>	<b>627</b>	<b>Total</b>
Muški	851	-	-	533	318	<i>Males</i>
Ženski	819	-	1	509	309	<i>Females</i>
500-999	5	-	1	2	2	500-999
Muški	2	-	-	1	1	<i>Males</i>
Ženski	3	-	1	1	1	<i>Females</i>
1000-1499	9	-	-	3	6	1000-1499
Muški	4	-	-	1	3	<i>Males</i>
Ženski	5	-	-	2	3	<i>Females</i>
1500-1999	9	-	-	3	6	1500-1999
Muški	6	-	-	3	3	<i>Males</i>
Ženski	3	-	-	-	3	<i>Females</i>
2000-2499	32	-	-	21	11	2000-2499
Muški	16	-	-	10	6	<i>Males</i>
Ženski	16	-	-	11	5	<i>Females</i>
2500-2999	155	-	-	109	46	2500-2999
Muški	73	-	-	56	17	<i>Males</i>
Ženski	82	-	-	53	29	<i>Females</i>
3000-3499	446	-	-	344	102	3000-3499
Muški	188	-	-	145	43	<i>Males</i>
Ženski	258	-	-	199	59	<i>Females</i>
3500-3999	440	-	-	337	103	3500-3999
Muški	234	-	-	179	55	<i>Males</i>
Ženski	206	-	-	158	48	<i>Females</i>
4000-4499	231	-	-	186	45	4000-4499
Muški	136	-	-	108	28	<i>Males</i>
Ženski	95	-	-	78	17	<i>Females</i>
4500-4999	41	-	-	31	10	4500-4999
Muški	30	-	-	24	6	<i>Males</i>
Ženski	11	-	-	7	4	<i>Females</i>
5000 i više	4	-	-	4	-	5000 and over
Muški	4	-	-	4	-	<i>Males</i>
Ženski	-	-	-	-	-	<i>Females</i>
Nepoznato	298	-	-	2	296	<i>Unknown</i>
Muški	158	-	-	2	156	<i>Males</i>
Ženski	140	-	-	-	140	<i>Females</i>
<b>HERCEGOVAČKO - NERETVANSKI</b>						<b>HERCEGOVAČKO - NERETVANSKI</b>
<b>Ukupno</b>	<b>1.420</b>	<b>1</b>	<b>8</b>	<b>1.107</b>	<b>304</b>	<b>Total</b>
Muški	758	-	5	590	163	<i>Males</i>
Ženski	662	1	3	517	141	<i>Females</i>

## 3.7.8. ŽIVOROĐENI PREMA SPOLU, TEŽINI PRI ROĐENJU I PERIODU GESTACIJE, PO KANTONIMA, 2025 (nastavak)

LIVEBIRTHS BY SEX, BIRTH WEIGHT AND GESTATIONAL AGE, BY CANTONS, 2025 (continued)

Težina djeteta pri rođenju (u gramima) i spol	Ukupno <i>Total</i>	Period gestacije (u sedmicama/tjednima) <i>Gestational age (in weeks)</i>				Birth weight (in grams) and sex
		22-23	24-29	30-42	Nepoznato <i>Unknown</i>	
ispod 500	2	-	-	2	-	<i>Under 500</i>
Muški	1	-	-	1	-	<i>Males</i>
Ženski	1	-	-	1	-	<i>Females</i>
500-999	4	1	3	-	-	<i>500-999</i>
Muški	3	-	3	-	-	<i>Males</i>
Ženski	1	1	-	-	-	<i>Females</i>
1000-1499	5	-	3	2	-	<i>1000-1499</i>
Muški	2	-	1	1	-	<i>Males</i>
Ženski	3	-	2	1	-	<i>Females</i>
1500-1999	12	-	-	12	-	<i>1500-1999</i>
Muški	8	-	-	8	-	<i>Males</i>
Ženski	4	-	-	4	-	<i>Females</i>
2000-2499	29	-	-	28	1	<i>2000-2499</i>
Muški	15	-	-	15	-	<i>Males</i>
Ženski	14	-	-	13	1	<i>Females</i>
2500-2999	140	-	1	132	7	<i>2500-2999</i>
Muški	54	-	-	51	3	<i>Males</i>
Ženski	86	-	1	81	4	<i>Females</i>
3000-3499	375	-	-	362	13	<i>3000-3499</i>
Muški	168	-	-	163	5	<i>Males</i>
Ženski	207	-	-	199	8	<i>Females</i>
3500-3999	398	-	-	384	14	<i>3500-3999</i>
Muški	223	-	-	217	6	<i>Males</i>
Ženski	175	-	-	167	8	<i>Females</i>
4000-4499	151	-	-	145	6	<i>4000-4499</i>
Muški	108	-	-	103	5	<i>Males</i>
Ženski	43	-	-	42	1	<i>Females</i>
4500-4999	21	-	-	20	1	<i>4500-4999</i>
Muški	18	-	-	17	1	<i>Males</i>
Ženski	3	-	-	3	-	<i>Females</i>
5000 i više	1	-	-	1	-	<i>5000 and over</i>
Muški	1	-	-	1	-	<i>Males</i>
Ženski	-	-	-	-	-	<i>Females</i>
Nepoznato	282	-	1	19	262	<i>Unknown</i>
Muški	157	-	1	13	143	<i>Males</i>
Ženski	125	-	-	6	119	<i>Females</i>
<b>ZAPADNOHERCEGOVAČKI</b>						<b>ZAPADNOHERCEGOVAČKI</b>
<b>Ukupno</b>	<b>959</b>	-	-	<b>860</b>	<b>99</b>	<i>Total</i>
Muški	500	-	-	449	51	<i>Males</i>
Ženski	459	-	-	411	48	<i>Females</i>
500-999	1	-	-	1	-	<i>500-999</i>
Muški	1	-	-	1	-	<i>Males</i>
Ženski	-	-	-	-	-	<i>Females</i>
1000-1499	1	-	-	1	-	<i>1000-1499</i>
Muški	-	-	-	-	-	<i>Males</i>
Ženski	1	-	-	1	-	<i>Females</i>

3.7.8. ŽIVOROĐENI PREMA SPOLU, TEŽINI PRI ROĐENJU I PERIODU GESTACIJE, PO KANTONIMA, 2025 (nastavak)  
LIVEBIRTHS BY SEX, BIRTH WEIGHT AND GESTATIONAL AGE, BY CANTONS, 2025 (continued)

Težina djeteta pri rođenju (u gramima) i spol	Ukupno <i>Total</i>	Period gestacije (u sedmicama/tjednima) <i>Gestational age (in weeks)</i>				Birth weight (in grams) and sex
		22-23	24-29	30-42	Nepoznato <i>Unknown</i>	
1500-1999	6	-	-	6	-	1500-1999
Muški	2	-	-	2	-	Males
Ženski	4	-	-	4	-	Females
2000-2499	19	-	-	19	-	2000-2499
Muški	8	-	-	8	-	Males
Ženski	11	-	-	11	-	Females
2500-2999	79	-	-	78	1	2500-2999
Muški	30	-	-	30	-	Males
Ženski	49	-	-	48	1	Females
3000-3499	336	-	-	327	9	3000-3499
Muški	160	-	-	156	4	Males
Ženski	176	-	-	171	5	Females
3500-3999	311	-	-	309	2	3500-3999
Muški	168	-	-	167	1	Males
Ženski	143	-	-	142	1	Females
4000-4499	109	-	-	107	2	4000-4499
Muški	77	-	-	75	2	Males
Ženski	32	-	-	32	-	Females
4500-4999	11	-	-	11	-	4500-4999
Muški	9	-	-	9	-	Males
Ženski	2	-	-	2	-	Females
5000 i više	1	-	-	1	-	5000 and over
Muški	1	-	-	1	-	Males
Ženski	-	-	-	-	-	Females
Nepoznato	85	-	-	-	85	Unknown
Muški	44	-	-	-	44	Males
Ženski	41	-	-	-	41	Females
<b>KANTON SARAJEVO</b>						<b>KANTON SARAJEVO</b>
<b>Ukupno</b>	<b>4.142</b>	-	<b>13</b>	<b>2.607</b>	<b>1.522</b>	<b>Total</b>
Muški	2.113	-	7	1.347	759	Males
Ženski	2.029	-	6	1.260	763	Females
ispod 500	1	-	-	-	1	Under 500
Muški	1	-	-	-	1	Males
Ženski	-	-	-	-	-	Females
500-999	12	-	7	1	4	500-999
Muški	6	-	4	-	2	Males
Ženski	6	-	3	1	2	Females
1000-1499	17	-	5	6	6	1000-1499
Muški	9	-	2	4	3	Males
Ženski	8	-	3	2	3	Females
1500-1999	42	-	1	25	16	1500-1999
Muški	19	-	1	11	7	Males
Ženski	23	-	-	14	9	Females
2000-2499	113	-	-	63	50	2000-2499
Muški	43	-	-	23	20	Males
Ženski	70	-	-	40	30	Females

## 3.7.8. ŽIVOROĐENI PREMA SPOLU, TEŽINI PRI ROĐENJU I PERIODU GESTACIJE, PO KANTONIMA, 2025 (nastavak)

LIVEBIRTHS BY SEX, BIRTH WEIGHT AND GESTATIONAL AGE, BY CANTONS, 2025 (continued)

Težina djeteta pri rođenju (u gramima) i spol	Ukupno <i>Total</i>	Period gestacije (u sedmicama/tjednima) <i>Gestational age (in weeks)</i>				Birth weight (in grams) and sex
		22-23	24-29	30-42	Nepoznato <i>Unknown</i>	
2500-2999	426	-	-	287	139	2500-2999
Muški	165	-	-	117	48	<i>Males</i>
Ženski	261	-	-	170	91	<i>Females</i>
3000-3499	1.312	-	-	899	413	3000-3499
Muški	622	-	-	417	205	<i>Males</i>
Ženski	690	-	-	482	208	<i>Females</i>
3500-3999	1.320	-	-	904	416	3500-3999
Muški	729	-	-	513	216	<i>Males</i>
Ženski	591	-	-	391	200	<i>Females</i>
4000-4499	495	-	-	356	139	4000-4499
Muški	309	-	-	226	83	<i>Males</i>
Ženski	186	-	-	130	56	<i>Females</i>
4500-4999	83	-	-	55	28	4500-4999
Muški	45	-	-	30	15	<i>Males</i>
Ženski	38	-	-	25	13	<i>Females</i>
5000 i više	10	-	-	7	3	5000 and over
Muški	7	-	-	5	2	<i>Males</i>
Ženski	3	-	-	2	1	<i>Females</i>
Nepoznato	311	-	-	4	307	<i>Unknown</i>
Muški	158	-	-	1	157	<i>Males</i>
Ženski	153	-	-	3	150	<i>Females</i>
<b>KANTON 10</b>						<b>KANTON 10</b>
<b>Ukupno</b>	<b>310</b>	-	-	<b>1</b>	<b>309</b>	<i>Total</i>
Muški	165	-	-	1	164	<i>Males</i>
Ženski	145	-	-	-	145	<i>Females</i>
3000-3499	1	-	-	1	-	3000-3499
Muški	1	-	-	1	-	<i>Males</i>
Ženski	-	-	-	-	-	<i>Females</i>
Nepoznato	309	-	-	-	309	<i>Unknown</i>
Muški	164	-	-	-	164	<i>Males</i>
Ženski	145	-	-	-	145	<i>Females</i>

**3.7.9. ŽIVOROĐENI PREMA AKTIVNOSTI MAJKE I OCA PO KANTONIMA, 2025**  
**LIVEBIRTHS BY ACTIVITY OF MOTHER AND FATHER BY CANTONS, 2025**

Aktivnost majke <i>Mother's activity</i>	Ukupno <i>Total</i>	Aktivnost oca <i>Father's activity</i>					Osobe na radu ili boravku u inozemstvu <i>Persons who temporarily work or reside in foreign countries</i>	Nepoznato <i>Unknown</i>
		Osobe koje obavljaju zanimanje <i>Employed persons</i>	Nezaposlene osobe <i>Unemployed persons</i>	Osobe sa osobnim prihodom <i>Persons with their own income</i>	Izdržavane/uzdržavane osobe <i>Dependents</i>			
<b>FEDERACIJA BiH</b> <i>FEDERATION OF BiH</i>								
<b>Ukupno</b> <i>Total</i>	<b>16.312</b>	<b>11.933</b>	<b>2.315</b>	<b>20</b>	<b>46</b>	<b>565</b>	<b>1.433</b>	
<b>Osobe koje obavljaju zanimanje</b> <i>Employed persons</i>	6.831	6.093	500	4	5	64	165	
<b>Nezaposlene osobe</b> <i>Unemployed persons</i>	6.645	4.687	1.365	5	20	221	347	
<b>Osobe sa osobnim prihodom</b> <i>Persons with their own income</i>	15	10	1	-	-	1	3	
<b>Izdržavane/uzdržavane osobe</b> <i>Dependents</i>	1.564	1.025	340	10	20	62	107	
<b>Osobe na radu ili boravku u inozemstvu</b> <i>Persons who temporarily work or reside in foreign countries</i>	239	17	4	-	-	214	4	
<b>Nepoznato</b> <i>Unknown</i>	1.018	101	105	1	1	3	807	
<b>UNSKO-SANSKI</b>								
<b>Ukupno</b> <i>Total</i>	<b>1.399</b>	<b>984</b>	<b>164</b>	<b>2</b>	<b>5</b>	<b>205</b>	<b>39</b>	
<b>Osobe koje obavljaju zanimanje</b> <i>Employed persons</i>	465	416	30	-	-	18	1	
<b>Nezaposlene osobe</b> <i>Unemployed persons</i>	513	356	74	-	1	72	10	
<b>Osobe sa osobnim prihodom</b> <i>Persons with their own income</i>	-	-	-	-	-	-	-	
<b>Izdržavane/uzdržavane osobe</b> <i>Dependents</i>	316	205	60	2	4	33	12	
<b>Osobe na radu ili boravku u inozemstvu</b> <i>Persons who temporarily work or reside in foreign countries</i>	90	7	-	-	-	82	1	
<b>Nepoznato</b> <i>Unknown</i>	15	-	-	-	-	-	15	
<b>KANTON POSAVSKI</b>								
<b>Ukupno</b> <i>Total</i>	<b>129</b>	<b>101</b>	<b>10</b>	<b>1</b>	<b>-</b>	<b>5</b>	<b>12</b>	
<b>Osobe koje obavljaju zanimanje</b> <i>Employed persons</i>	77	72	4	-	-	1	-	
<b>Nezaposlene osobe</b> <i>Unemployed persons</i>	31	24	5	-	-	1	1	

3.7.9. ŽIVOROĐENI PREMA AKTIVNOSTI MAJKE I OCA PO KANTONIMA, 2025 (nastavak)  
LIVEBIRTHS BY ACTIVITY OF MOTHER AND FATHER BY CANTONS, 2025 (continued)

Aktivnost majke <i>Mother's activity</i>	Ukupno <i>Total</i>	Aktivnost oca <i>Father's activity</i>					Osobe na radu ili boravku u inozemstvu <i>Persons who temporarily work or reside in foreign countries</i>	Nepoznato <i>Unknown</i>
		Osobe koje obavljaju zanimanje <i>Employed persons</i>	Nezaposlene osobe <i>Unemployed persons</i>	Osobe sa osobnim prihodom <i>Persons with their own income</i>	Izdržavane/uzdržavane osobe <i>Dependents</i>			
<b>Osobe sa osobnim prihodom</b> <i>Persons with their own income</i>	-	-	-	-	-	-	-	-
<b>Izdržavane/uzdržavane osobe</b> <i>Dependents</i>	8	4	1	1	-	-	2	
<b>Osobe na radu ili boravku u inozemstvu</b> <i>Persons who temporarily work or reside in foreign countries</i>	3	-	-	-	-	3	-	
<b>Nepoznato</b> <i>Unknown</i>	10	1	-	-	-	-	9	
<b>TUZLANSKI</b>								
<b>Ukupno</b> <i>Total</i>	<b>3.038</b>	<b>2.401</b>	<b>446</b>	<b>1</b>	<b>5</b>	<b>143</b>	<b>42</b>	
<b>Osobe koje obavljaju zanimanje</b> <i>Employed persons</i>	1.192	1.086	77	-	1	25	3	
<b>Nezaposlene osobe</b> <i>Unemployed persons</i>	1.455	1.115	234	-	4	86	16	
<b>Osobe sa osobnim prihodom</b> <i>Persons with their own income</i>	-	-	-	-	-	-	-	
<b>Izdržavane/uzdržavane osobe</b> <i>Dependents</i>	373	197	135	1	-	17	23	
<b>Osobe na radu ili boravku u inozemstvu</b> <i>Persons who temporarily work or reside in foreign countries</i>	18	3	-	-	-	15	-	
<b>Nepoznato</b> <i>Unknown</i>	-	-	-	-	-	-	-	
<b>ZENIČKO-DOBOJSKI</b>								
<b>Ukupno</b> <i>Total</i>	<b>3.068</b>	<b>2.409</b>	<b>381</b>	<b>3</b>	<b>12</b>	<b>137</b>	<b>126</b>	
<b>Osobe koje obavljaju zanimanje</b> <i>Employed persons</i>	1.147	1.071	68	1	-	4	3	
<b>Nezaposlene osobe</b> <i>Unemployed persons</i>	1.471	1.125	260	1	7	37	41	
<b>Osobe sa osobnim prihodom</b> <i>Persons with their own income</i>	4	2	1	-	-	1	-	
<b>Izdržavane/uzdržavane osobe</b> <i>Dependents</i>	271	200	48	1	5	6	11	
<b>Osobe na radu ili boravku u inozemstvu</b> <i>Persons who temporarily work or reside in foreign countries</i>	96	4	2	-	-	88	2	
<b>Nepoznato</b> <i>Unknown</i>	79	7	2	-	-	1	69	

3.7.9. ŽIVOROĐENI PREMA AKTIVNOSTI MAJKE I OCA PO KANTONIMA, 2025 (nastavak)  
LIVEBIRTHS BY ACTIVITY OF MOTHER AND FATHER BY CANTONS, 2025 (continued)

Aktivnost majke <i>Mother's activity</i>	Ukupno <i>Total</i>	Aktivnost oca <i>Father's activity</i>					Osobe na radu ili boravku u inozemstvu <i>Persons who temporarily work or reside in foreign countries</i>	Nepoznato <i>Unknown</i>
		Osobe koje obavljaju zanimanje <i>Employed persons</i>	Nezaposlene osobe <i>Unemployed persons</i>	Osobe sa osobnim prihodom <i>Persons with their own income</i>	Izdržavane/uzdržavane osobe <i>Dependents</i>			
<b>BOSANSKO-PODRINJSKI</b>								
<b>Ukupno</b> <i>Total</i>	<b>177</b>	<b>148</b>	<b>21</b>	<b>-</b>	<b>2</b>	<b>-</b>	<b>6</b>	
<b>Osobe koje obavljaju zanimanje</b> <i>Employed persons</i>	111	102	8	-	-	-	1	
<b>Nezaposlene osobe</b> <i>Unemployed persons</i>	51	38	9	-	2	-	2	
<b>Osobe sa osobnim prihodom</b> <i>Persons with their own income</i>	-	-	-	-	-	-	-	
<b>Izdržavane/uzdržavane osobe</b> <i>Dependents</i>	11	7	4	-	-	-	-	
<b>Osobe na radu ili boravku u inozemstvu</b> <i>Persons who temporarily work or reside in foreign countries</i>	-	-	-	-	-	-	-	
<b>Nepoznato</b> <i>Unknown</i>	4	1	-	-	-	-	3	
<b>SREDNJOBOSANSKI</b>								
<b>Ukupno</b> <i>Total</i>	<b>1.670</b>	<b>1.214</b>	<b>214</b>	<b>6</b>	<b>5</b>	<b>43</b>	<b>188</b>	
<b>Osobe koje obavljaju zanimanje</b> <i>Employed persons</i>	594	529	31	2	1	7	24	
<b>Nezaposlene osobe</b> <i>Unemployed persons</i>	697	512	144	3	2	22	14	
<b>Osobe sa osobnim prihodom</b> <i>Persons with their own income</i>	3	3	-	-	-	-	-	
<b>Izdržavane/uzdržavane osobe</b> <i>Dependents</i>	233	161	36	1	1	3	31	
<b>Osobe na radu ili boravku u inozemstvu</b> <i>Persons who temporarily work or reside in foreign countries</i>	12	1	2	-	-	9	-	
<b>Nepoznato</b> <i>Unknown</i>	131	8	1	-	1	2	119	
<b>HERCEGOVAČKO-NERETVANSKI</b>								
<b>Ukupno</b> <i>Total</i>	<b>1.420</b>	<b>539</b>	<b>313</b>	<b>2</b>	<b>2</b>	<b>1</b>	<b>563</b>	
<b>Osobe koje obavljaju zanimanje</b> <i>Employed persons</i>	387	213	62	-	1	-	111	
<b>Nezaposlene osobe</b> <i>Unemployed persons</i>	611	248	149	1	1	-	212	
<b>Osobe sa osobnim prihodom</b> <i>Persons with their own income</i>	3	-	-	-	-	-	3	

3.7.9. ŽIVOROĐENI PREMA AKTIVNOSTI MAJKE I OCA PO KANTONIMA, 2025 (nastavak)  
LIVEBIRTHS BY ACTIVITY OF MOTHER AND FATHER BY CANTONS, 2025 (continued)

Aktivnost majke <i>Mother's activity</i>	Ukupno <i>Total</i>	Aktivnost oca <i>Father's activity</i>					Osobe na radu ili boravku u inozemstvu <i>Persons who temporarily work or reside in foreign countries</i>	Nepoznato <i>Unknown</i>
		Osobe koje obavljaju zanimanje <i>Employed persons</i>	Nezaposlene osobe <i>Unemployed persons</i>	Osobe sa osobnim prihodom <i>Persons with their own income</i>	Izdržavane/uzdržavane osobe <i>Dependents</i>			
Izdržavane/uzdržavane osobe <i>Dependents</i>	20	3	3	-	-	-	14	
Osobe na radu ili boravku u inozemstvu <i>Persons who temporarily work or reside in foreign countries</i>	2	-	-	-	-	1	1	
Nepoznato <i>Unknown</i>	397	75	99	1	-	-	222	
<b>ZAPADNOHERCEGOVAČKI</b>								
<b>Ukupno</b> <i>Total</i>	<b>959</b>	<b>667</b>	<b>289</b>	<b>-</b>	<b>-</b>	<b>-</b>	<b>3</b>	
Osobe koje obavljaju zanimanje <i>Employed persons</i>	422	366	56	-	-	-	-	
Nezaposlene osobe <i>Unemployed persons</i>	510	285	225	-	-	-	-	
Osobe sa osobnim prihodom <i>Persons with their own income</i>	-	-	-	-	-	-	-	
Izdržavane/uzdržavane osobe <i>Dependents</i>	23	16	7	-	-	-	-	
Osobe na radu ili boravku u inozemstvu <i>Persons who temporarily work or reside in foreign countries</i>	-	-	-	-	-	-	-	
Nepoznato <i>Unknown</i>	4	-	1	-	-	-	3	
<b>KANTON SARAJEVO</b>								
<b>Ukupno</b> <i>Total</i>	<b>4.142</b>	<b>3.214</b>	<b>445</b>	<b>5</b>	<b>15</b>	<b>13</b>	<b>450</b>	
Osobe koje obavljaju zanimanje <i>Employed persons</i>	2.243	2.063	151	1	2	4	22	
Nezaposlene osobe <i>Unemployed persons</i>	1.212	911	247	-	3	2	49	
Osobe sa osobnim prihodom <i>Persons with their own income</i>	5	5	-	-	-	-	-	
Izdržavane/uzdržavane osobe <i>Dependents</i>	300	225	45	4	10	3	13	
Osobe na radu ili boravku u inozemstvu <i>Persons who temporarily work or reside in foreign countries</i>	5	1	-	-	-	4	-	
Nepoznato <i>Unknown</i>	377	9	2	-	-	-	366	

3.7.9. ŽIVOROĐENI PREMA AKTIVNOSTI MAJKE I OCA PO KANTONIMA, 2025 (nastavak)  
LIVEBIRTHS BY ACTIVITY OF MOTHER AND FATHER BY CANTONS, 2025 (continued)

Aktivnost majke <i>Mother's activity</i>	Ukupno <i>Total</i>	Aktivnost oca <i>Father's activity</i>					Osobe na radu ili boravku u inozemstvu <i>Persons who temporarily work or reside in foreign countries</i>	Nepoznato <i>Unknown</i>
		Osobe koje obavljaju zanimanje <i>Employed persons</i>	Nezaposlene osobe <i>Unemployed persons</i>	Osobe sa osobnim prihodom <i>Persons with their own income</i>	Izdržavane/uzdržavane osobe <i>Dependents</i>			
<b>KANTON 10</b>								
<b>Ukupno</b> <i>Total</i>	<b>310</b>	<b>256</b>	<b>32</b>	<b>-</b>	<b>-</b>	<b>18</b>	<b>4</b>	
<b>Osobe koje obavljaju zanimanje</b> <i>Employed persons</i>	193	175	13	-	-	5	-	
<b>Nezaposlene osobe</b> <i>Unemployed persons</i>	94	73	18	-	-	1	2	
<b>Osobe sa osobnim prihodom</b> <i>Persons with their own income</i>	-	-	-	-	-	-	-	
<b>Izdržavane/uzdržavane osobe</b> <i>Dependents</i>	9	7	1	-	-	-	1	
<b>Osobe na radu ili boravku u inozemstvu</b> <i>Persons who temporarily work or reside in foreign countries</i>	13	1	-	-	-	12	-	
<b>Nepoznato</b> <i>Unknown</i>	1	-	-	-	-	-	1	

3.7.10. MRTVOROĐENI PREMA STAROSTI MAJKE, SPOLU DJETETA I REDU ROĐENJA MRTVOROĐENE DJECE PO KANTONIMA, 2025  
 STILLBIRTHS BY MOTHER AGE, CHILD SEX AND BIRTH ORDER OF STILLBIRTHS BY CANTONS, 2025

Starost majke <i>Mother's age</i>	Spol djeteta <i>Child sex</i>	Ukupno <i>Total</i>	Prvo <i>First</i>	Drugo <i>Second</i>	Treće <i>Third</i>	Četvrto i više <i>Fourth and more</i>	Nepoznato <i>Un-known</i>	Mjesto porođaja <i>Place of birth</i>		
								porodilište/ rodilište, bolnica <i>hospital</i>	na drugom mjestu <i>in other place</i>	
									uz stručnu pomoć <i>with medical assistance</i>	bez stručne pomoći <i>no medical assistance</i>
<b>FEDERACIJA BiH</b>										
<i>FEDERATION OF BiH</i>										
<b>Ukupno</b> <i>Total</i>	<b>ukupno</b> <i>total</i>	<b>46</b>	<b>45</b>	<b>1</b>	<b>-</b>	<b>-</b>	<b>-</b>	<b>46</b>	<b>-</b>	<b>-</b>
	muški <i>males</i>	19	19	-	-	-	-	19	-	-
	ženski <i>females</i>	27	26	1	-	-	-	27	-	-
<b>ispod 20</b> <i>under 20</i>	<b>ukupno</b> <i>total</i>	<b>2</b>	<b>2</b>	<b>-</b>	<b>-</b>	<b>-</b>	<b>-</b>	<b>2</b>	<b>-</b>	<b>-</b>
	muški <i>males</i>	-	-	-	-	-	-	-	-	-
	ženski <i>females</i>	2	2	-	-	-	-	2	-	-
<b>20-24</b>	<b>ukupno</b> <i>total</i>	<b>8</b>	<b>7</b>	<b>1</b>	<b>-</b>	<b>-</b>	<b>-</b>	<b>8</b>	<b>-</b>	<b>-</b>
	muški <i>males</i>	1	1	-	-	-	-	1	-	-
	ženski <i>females</i>	7	6	1	-	-	-	7	-	-
<b>25-29</b>	<b>ukupno</b> <i>total</i>	<b>15</b>	<b>15</b>	<b>-</b>	<b>-</b>	<b>-</b>	<b>-</b>	<b>15</b>	<b>-</b>	<b>-</b>
	muški <i>males</i>	5	5	-	-	-	-	5	-	-
	ženski <i>females</i>	10	10	-	-	-	-	10	-	-
<b>30-34</b>	<b>ukupno</b> <i>total</i>	<b>12</b>	<b>12</b>	<b>-</b>	<b>-</b>	<b>-</b>	<b>-</b>	<b>12</b>	<b>-</b>	<b>-</b>
	muški <i>males</i>	8	8	-	-	-	-	8	-	-
	ženski <i>females</i>	4	4	-	-	-	-	4	-	-
<b>35-39</b>	<b>ukupno</b> <i>total</i>	<b>7</b>	<b>7</b>	<b>-</b>	<b>-</b>	<b>-</b>	<b>-</b>	<b>7</b>	<b>-</b>	<b>-</b>
	muški <i>males</i>	5	5	-	-	-	-	5	-	-
	ženski <i>females</i>	2	2	-	-	-	-	2	-	-
<b>40-44</b>	<b>ukupno</b> <i>total</i>	<b>1</b>	<b>1</b>	<b>-</b>	<b>-</b>	<b>-</b>	<b>-</b>	<b>1</b>	<b>-</b>	<b>-</b>
	muški <i>males</i>	-	-	-	-	-	-	-	-	-
	ženski <i>females</i>	1	1	-	-	-	-	1	-	-
<b>45-49</b>	<b>ukupno</b> <i>total</i>	<b>1</b>	<b>1</b>	<b>-</b>	<b>-</b>	<b>-</b>	<b>-</b>	<b>1</b>	<b>-</b>	<b>-</b>
	muški <i>males</i>	-	-	-	-	-	-	-	-	-
	ženski <i>females</i>	1	1	-	-	-	-	1	-	-

3.7.10. MRTVOROĐENI PREMA STAROSTI MAJKE, SPOLU DJETETA I REDU ROĐENJA MRTVOROĐENE DJECE PO KANTONIMA, 2025 (nastavak)  
 STILLBIRTHS BY MOTHER AGE, CHILD SEX AND BIRTH ORDER OF STILLBIRTHS BY CANTONS, 2025 (continued)

Starost majke <i>Mother's age</i>	Spol djeteta <i>Child sex</i>	Ukupno <i>Total</i>	Prvo <i>First</i>	Drugo <i>Second</i>	Treće <i>Third</i>	Četvrto i više <i>Fourth and more</i>	Nepoznato <i>Unknown</i>	Mjesto porođaja <i>Place of birth</i>		
								porodilište/ rodište, bolnica <i>hospital</i>	na drugom mjestu <i>in other place</i>	
									uz stručnu pomoć <i>with medical assistance</i>	bez stručne pomoći <i>no medical assistance</i>
<b>UNSKO - SANSKI</b>										
<b>Ukupno</b> <i>Total</i>	<b>ukupno</b> <i>total</i>	<b>6</b>	<b>6</b>	-	-	-	-	<b>6</b>	-	-
	muški <i>males</i>	2	2	-	-	-	-	2	-	-
	ženski <i>females</i>	4	4	-	-	-	-	4	-	-
<b>20-24</b>	<b>ukupno</b> <i>total</i>	<b>1</b>	<b>1</b>	-	-	-	-	<b>1</b>	-	-
	muški <i>males</i>	-	-	-	-	-	-	-	-	-
	ženski <i>females</i>	1	1	-	-	-	-	1	-	-
<b>25-29</b>	<b>ukupno</b> <i>total</i>	<b>2</b>	<b>2</b>	-	-	-	-	<b>2</b>	-	-
	muški <i>males</i>	1	1	-	-	-	-	1	-	-
	ženski <i>females</i>	1	1	-	-	-	-	1	-	-
<b>35-39</b>	<b>ukupno</b> <i>total</i>	<b>2</b>	<b>2</b>	-	-	-	-	<b>2</b>	-	-
	muški <i>males</i>	1	1	-	-	-	-	1	-	-
	ženski <i>females</i>	1	1	-	-	-	-	1	-	-
<b>40-44</b>	<b>ukupno</b> <i>total</i>	<b>1</b>	<b>1</b>	-	-	-	-	<b>1</b>	-	-
	muški <i>males</i>	-	-	-	-	-	-	-	-	-
	ženski <i>females</i>	1	1	-	-	-	-	1	-	-
<b>KANTON POSAVSKI</b>										
<b>Ukupno</b> <i>Total</i>	<b>ukupno</b> <i>total</i>	<b>1</b>	<b>1</b>	-	-	-	-	<b>1</b>	-	-
	muški <i>males</i>	-	-	-	-	-	-	-	-	-
	ženski <i>females</i>	1	1	-	-	-	-	1	-	-
<b>30-34</b>	<b>ukupno</b> <i>total</i>	<b>1</b>	<b>1</b>	-	-	-	-	<b>1</b>	-	-
	muški <i>males</i>	-	-	-	-	-	-	-	-	-
	ženski <i>females</i>	1	1	-	-	-	-	1	-	-

3.7.10. MRTVOROĐENI PREMA STAROSTI MAJKE, SPOLU DJETETA I REDU ROĐENJA MRTVOROĐENE DJECE PO KANTONIMA, 2025 (nastavak)  
 STILLBIRTHS BY MOTHER AGE, CHILD SEX AND BIRTH ORDER OF STILLBIRTHS BY CANTONS, 2025 (continued)

Starost majke <i>Mother's age</i>	Spol djeteta <i>Child sex</i>	Ukupno <i>Total</i>	Prvo <i>First</i>	Drugo <i>Second</i>	Treće <i>Third</i>	Četvrto i više <i>Fourth and more</i>	Nepo- znato <i>Un- known</i>	Mjesto porođaja <i>Place of birth</i>		
								porodilište/ rodilište, bolnica <i>hospital</i>	na drugom mjestu <i>in other place</i>	
									uz stručnu pomoć <i>with medical assistance</i>	bez stručne pomoći <i>no medical assistance</i>
<b>TUZLANSKI</b>										
<b>Ukupno</b> <i>Total</i>	<b>ukupno</b> <i>total</i>	<b>10</b>	<b>10</b>	-	-	-	-	<b>10</b>	-	-
	muški <i>males</i>	3	3	-	-	-	-	3	-	-
	ženski <i>females</i>	7	7	-	-	-	-	7	-	-
<b>20-24</b>	<b>ukupno</b> <i>total</i>	<b>3</b>	<b>3</b>	-	-	-	-	<b>3</b>	-	-
	muški <i>males</i>	1	1	-	-	-	-	1	-	-
	ženski <i>females</i>	2	2	-	-	-	-	2	-	-
<b>25-29</b>	<b>ukupno</b> <i>total</i>	<b>4</b>	<b>4</b>	-	-	-	-	<b>4</b>	-	-
	muški <i>males</i>	1	1	-	-	-	-	1	-	-
	ženski <i>females</i>	3	3	-	-	-	-	3	-	-
<b>30-34</b>	<b>ukupno</b> <i>total</i>	<b>2</b>	<b>2</b>	-	-	-	-	<b>2</b>	-	-
	muški <i>males</i>	1	1	-	-	-	-	1	-	-
	ženski <i>females</i>	1	1	-	-	-	-	1	-	-
<b>35-39</b>	ukupno <i>total</i>	1	1	-	-	-	-	1	-	-
	muški <i>males</i>	-	-	-	-	-	-	-	-	-
	ženski <i>females</i>	1	1	-	-	-	-	1	-	-
<b>ZENIČKO - DOBOJSKI</b>										
<b>Ukupno</b> <i>Total</i>	<b>ukupno</b> <i>total</i>	<b>6</b>	<b>6</b>	-	-	-	-	<b>6</b>	-	-
	muški <i>males</i>	6	6	-	-	-	-	6	-	-
	ženski <i>females</i>	-	-	-	-	-	-	-	-	-
<b>25-29</b>	<b>ukupno</b> <i>total</i>	<b>1</b>	<b>1</b>	-	-	-	-	<b>1</b>	-	-
	muški <i>males</i>	1	1	-	-	-	-	1	-	-
	ženski <i>females</i>	-	-	-	-	-	-	-	-	-

## 3.7.10. MRTVOROĐENI PREMA STAROSTI MAJKE, SPOLU DJETETA I REDU ROĐENJA MRTVOROĐENE DJECE PO KANTONIMA, 2025 (nastavak)

STILLBIRTHS BY MOTHER AGE, CHILD SEX AND BIRTH ORDER OF STILLBIRTHS BY CANTONS, 2025 (continued)

Starost majke <i>Mother's age</i>	Spol djeteta <i>Child sex</i>	Ukupno <i>Total</i>	Prvo <i>First</i>	Drugo <i>Second</i>	Treće <i>Third</i>	Četvrto i više <i>Fourth and more</i>	Nepo- znato <i>Un- known</i>	Mjesto porođaja <i>Place of birth</i>		
								porodilište/ rodilište, bolnica <i>hospital</i>	na drugom mjestu <i>in other place</i>	
									uz stručnu pomoć <i>with medical assistance</i>	bez stručne pomoći <i>no medical assistance</i>
<b>30-34</b>	<b>ukupno</b> <i>total</i>	2	2	-	-	-	-	2	-	-
	muški <i>males</i>	2	2	-	-	-	-	2	-	-
	ženski <i>females</i>	-	-	-	-	-	-	-	-	-
<b>35-39</b>	<b>ukupno</b> <i>total</i>	3	3	-	-	-	-	3	-	-
	muški <i>males</i>	3	3	-	-	-	-	3	-	-
	ženski <i>females</i>	-	-	-	-	-	-	-	-	-
<b>BOSANSKO - PODRINJSKI</b>										
<b>Ukupno</b> <i>Total</i>	<b>ukupno</b> <i>total</i>	<b>3</b>	<b>2</b>	<b>1</b>	-	-	-	<b>3</b>	-	-
	muški <i>males</i>	-	-	-	-	-	-	-	-	-
	ženski <i>females</i>	3	2	1	-	-	-	3	-	-
<b>20-24</b>	<b>ukupno</b> <i>total</i>	1	-	1	-	-	-	1	-	-
	muški <i>males</i>	-	-	-	-	-	-	-	-	-
	ženski <i>females</i>	1	-	1	-	-	-	1	-	-
<b>25-29</b>	<b>ukupno</b> <i>total</i>	1	1	-	-	-	-	1	-	-
	muški <i>males</i>	-	-	-	-	-	-	-	-	-
	ženski <i>females</i>	1	1	-	-	-	-	1	-	-
<b>30-34</b>	<b>ukupno</b> <i>total</i>	1	1	-	-	-	-	1	-	-
	muški <i>males</i>	-	-	-	-	-	-	-	-	-
	ženski <i>females</i>	1	1	-	-	-	-	1	-	-
<b>SREDNJOBOSANSKI</b>										
<b>Ukupno</b> <i>Total</i>	<b>ukupno</b> <i>total</i>	<b>7</b>	<b>7</b>	-	-	-	-	<b>7</b>	-	-
	muški <i>males</i>	1	1	-	-	-	-	1	-	-
	ženski <i>females</i>	6	6	-	-	-	-	6	-	-
<b>Ispod 20</b> <i>Under 20</i>	<b>ukupno</b> <i>total</i>	2	2	-	-	-	-	2	-	-
	muški <i>males</i>	-	-	-	-	-	-	-	-	-
	ženski <i>females</i>	2	2	-	-	-	-	2	-	-

3.7.10. MRTVOROĐENI PREMA STAROSTI MAJKE, SPOLU DJETETA I REDU ROĐENJA MRTVOROĐENE DJECE PO KANTONIMA, 2025(nastavak)  
 STILLBIRTHS BY MOTHER AGE, CHILD SEX AND BIRTH ORDER OF STILLBIRTHS BY CANTONS, 2025(continued)

Starost majke <i>Mother's age</i>	Spol djeteta <i>Child sex</i>	Ukupno <i>Total</i>	Prvo <i>First</i>	Drugo <i>Second</i>	Treće <i>Third</i>	Četvrto i više <i>Fourth and more</i>	Nepo- znato <i>Un- known</i>	Mjesto porođaja <i>Place of birth</i>		
								porodilište/ rodilište, bolnica <i>hospital</i>	na drugom mjestu <i>in other place</i>	
									uz stručnu pomoć <i>with medical assistance</i>	bez stručne pomoći <i>no medical assistance</i>
<b>20-24</b>	<b>ukupno</b> <i>total</i>	1	1	-	-	-	-	1	-	-
	muški <i>males</i>	-	-	-	-	-	-	-	-	-
	ženski <i>females</i>	1	1	-	-	-	-	1	-	-
<b>25-29</b>	<b>ukupno</b> <i>total</i>	2	2	-	-	-	-	2	-	-
	muški <i>males</i>	1	1	-	-	-	-	1	-	-
	ženski <i>females</i>	1	1	-	-	-	-	1	-	-
<b>30-34</b>	<b>ukupno</b> <i>total</i>	1	1	-	-	-	-	1	-	-
	muški <i>males</i>	-	-	-	-	-	-	-	-	-
	ženski <i>females</i>	1	1	-	-	-	-	1	-	-
<b>45-49</b>	<b>ukupno</b> <i>total</i>	1	1	-	-	-	-	1	-	-
	muški <i>males</i>	-	-	-	-	-	-	-	-	-
	ženski <i>females</i>	1	1	-	-	-	-	1	-	-
<b>HERCEGOVAČKO - NERETVANSKI</b>										
<b>Ukupno</b> <i>Total</i>	<b>ukupno</b> <i>total</i>	-	-	-	-	-	-	-	-	-
	muški <i>males</i>	-	-	-	-	-	-	-	-	-
	ženski <i>females</i>	-	-	-	-	-	-	-	-	-
<b>ZAPADNOHERCEGOVAČKI</b>										
<b>Ukupno</b> <i>Total</i>	<b>ukupno</b> <i>total</i>	-	-	-	-	-	-	-	-	-
	muški <i>males</i>	-	-	-	-	-	-	-	-	-
	ženski <i>females</i>	-	-	-	-	-	-	-	-	-
<b>KANTON SARAJEVO</b>										
<b>Ukupno</b> <i>Total</i>	<b>ukupno</b> <i>total</i>	13	13	-	-	-	-	13	-	-
	muški <i>males</i>	7	7	-	-	-	-	7	-	-
	ženski <i>females</i>	6	6	-	-	-	-	6	-	-

3.7.10. MRTVOROĐENI PREMA STAROSTI MAJKE, SPOLU DJETETA I REDU ROĐENJA MRTVOROĐENE DJECE PO KANTONIMA, 2025 (nastavak)  
 STILLBIRTHS BY MOTHER AGE, CHILD SEX AND BIRTH ORDER OF STILLBIRTHS BY CANTONS, 2025 (continued)

Starost majke <i>Mother's age</i>	Spol djeteta <i>Child sex</i>	Ukupno <i>Total</i>	Prvo <i>First</i>	Drugo <i>Second</i>	Treće <i>Third</i>	Četvrto i više <i>Fourth and more</i>	Nepo- znato <i>Un- known</i>	Mjesto porođaja <i>Place of birth</i>		
								porodilište/ rodilište, bolnica <i>hospital</i>	na drugom mjestu <i>in other place</i>	
									uz stručnu pomoć <i>with medical assistance</i>	bez stručne pomoći <i>no medical assistance</i>
20-24	ukupno <i>total</i>	2	2	-	-	-	-	2	-	-
	muški <i>males</i>	-	-	-	-	-	-	-	-	-
	ženski <i>females</i>	2	2	-	-	-	-	2	-	-
25-29	ukupno <i>total</i>	5	5	-	-	-	-	5	-	-
	muški <i>males</i>	1	1	-	-	-	-	1	-	-
	ženski <i>females</i>	4	4	-	-	-	-	4	-	-
30-34	ukupno <i>total</i>	5	5	-	-	-	-	5	-	-
	muški <i>males</i>	5	5	-	-	-	-	5	-	-
	ženski <i>females</i>	-	-	-	-	-	-	-	-	-
35-39	ukupno <i>total</i>	1	1	-	-	-	-	1	-	-
	muški <i>males</i>	1	1	-	-	-	-	1	-	-
	ženski <i>females</i>	-	-	-	-	-	-	-	-	-
<b>KANTON 10</b>										
Ukupno <i>Total</i>	ukupno <i>total</i>	-	-	-	-	-	-	-	-	-
	muški <i>males</i>	-	-	-	-	-	-	-	-	-
	ženski <i>females</i>	-	-	-	-	-	-	-	-	-

3.7.11. BROJ DJECE ROĐENE VIŠESTRUKIM POROĐAJIMA PREMA STAROSTI MAJKE, SPOLU DJETETA, VRSTI I VITALITETU PO KANTONIMA, 2025  
NUMBER OF CHILDREN BORN ON MANIFOLD POSTERITIES BY MOTHER AGE, CHILD SEX, TYPE AND VITALITY, BY CANTONS, 2025

Starost majke <i>Mother's age</i>	Spol djeteta <i>Child sex</i>	Ukupno <i>Total</i>			Dvostruki porođaj <i>Twins</i>			Trostruki i više <i>Triples and more</i>		
		Ukupno <i>Total</i>	Živorodeni <i>Livebirths</i>	Mrtvorodeni <i>Stillbirths</i>	Ukupno <i>Total</i>	Živorodeni <i>Livebirths</i>	Mrtvorodeni <i>Stillbirths</i>	Ukupno <i>Total</i>	Živorodeni <i>Livebirths</i>	Mrtvorodeni <i>Stillbirths</i>
<b>FEDERACIJA BiH</b>										
<i>FEDERATION OF BiH</i>										
<b>Ukupno</b> <i>Total</i>	<b>ukupno</b> <i>total</i>	<b>511</b>	<b>506</b>	<b>5</b>	<b>502</b>	<b>497</b>	<b>5</b>	<b>9</b>	<b>9</b>	<b>-</b>
	muški <i>males</i>	265	263	2	263	261	2	2	2	-
	ženski <i>females</i>	246	243	3	239	236	3	7	7	-
<b>15-19</b>	<b>ukupno</b> <i>total</i>	<b>2</b>	<b>2</b>	<b>-</b>	<b>2</b>	<b>2</b>	<b>-</b>	<b>-</b>	<b>-</b>	<b>-</b>
	muški <i>males</i>	2	2	-	2	2	-	-	-	-
	ženski <i>females</i>	-	-	-	-	-	-	-	-	-
<b>20-24</b>	<b>ukupno</b> <i>total</i>	<b>71</b>	<b>69</b>	<b>2</b>	<b>68</b>	<b>66</b>	<b>2</b>	<b>3</b>	<b>3</b>	<b>-</b>
	muški <i>males</i>	33	33	-	31	31	-	2	2	-
	ženski <i>females</i>	38	36	2	37	35	2	1	1	-
<b>25-29</b>	<b>ukupno</b> <i>total</i>	<b>153</b>	<b>151</b>	<b>2</b>	<b>150</b>	<b>148</b>	<b>2</b>	<b>3</b>	<b>3</b>	<b>-</b>
	muški <i>males</i>	70	69	1	70	69	1	-	-	-
	ženski <i>females</i>	83	82	1	80	79	1	3	3	-
<b>30-34</b>	<b>ukupno</b> <i>total</i>	<b>163</b>	<b>163</b>	<b>-</b>	<b>160</b>	<b>160</b>	<b>-</b>	<b>3</b>	<b>3</b>	<b>-</b>
	muški <i>males</i>	85	85	-	85	85	-	-	-	-
	ženski <i>females</i>	78	78	-	75	75	-	3	3	-
<b>35-39</b>	<b>ukupno</b> <i>total</i>	<b>106</b>	<b>105</b>	<b>1</b>	<b>106</b>	<b>105</b>	<b>1</b>	<b>-</b>	<b>-</b>	<b>-</b>
	muški <i>males</i>	66	65	1	66	65	1	-	-	-
	ženski <i>females</i>	40	40	-	40	40	-	-	-	-
<b>40-44</b>	<b>ukupno</b> <i>total</i>	<b>12</b>	<b>12</b>	<b>-</b>	<b>12</b>	<b>12</b>	<b>-</b>	<b>-</b>	<b>-</b>	<b>-</b>
	muški <i>males</i>	7	7	-	7	7	-	-	-	-
	ženski <i>females</i>	5	5	-	5	5	-	-	-	-
<b>Nepoznato</b> <i>Unknown</i>	<b>ukupno</b> <i>total</i>	<b>4</b>	<b>4</b>	<b>-</b>	<b>4</b>	<b>4</b>	<b>-</b>	<b>-</b>	<b>-</b>	<b>-</b>
	muški <i>males</i>	2	2	-	2	2	-	-	-	-
	ženski <i>females</i>	2	2	-	2	2	-	-	-	-

3.7.11. BROJ DJECE ROĐENE VIŠESTRUKIM POROĐAJIMA PREMA STAROSTI MAJKE, SPOLU DJETETA, VRSTI I VITALITETU PO KANTONIMA, 2025  
(nastavak)

NUMBER OF CHILDREN BORN ON MANIFOLD POSTERITIES BY MOTHER AGE, CHILD SEX, TYPE AND VITALITY, BY CANTONS, 2025 (continued)

Starost majke <i>Mother's age</i>	Spol djeteta <i>Child sex</i>	Ukupno <i>Total</i>			Dvostruki porođaj <i>Twins</i>			Trostruki i više <i>Triples and more</i>		
		Ukupno <i>Total</i>	Živorodeni <i>Livebirths</i>	Mrtvorodeni <i>Stillbirths</i>	Ukupno <i>Total</i>	Živorodeni <i>Livebirths</i>	Mrtvorodeni <i>Stillbirths</i>	Ukupno <i>Total</i>	Živorodeni <i>Livebirths</i>	Mrtvorodeni <i>Stillbirths</i>
<b>UNSKO-SANSKI</b>										
<b>Ukupno</b> <i>Total</i>	<b>ukupno</b> <i>total</i>	59	59	-	56	56	-	3	3	-
	muški <i>males</i>	31	31	-	31	31	-	-	-	-
	ženski <i>females</i>	28	28	-	25	25	-	3	3	-
<b>20-24</b>	<b>ukupno</b> <i>total</i>	12	12	-	12	12	-	-	-	-
	muški <i>males</i>	6	6	-	6	6	-	-	-	-
	ženski <i>females</i>	6	6	-	6	6	-	-	-	-
<b>25-29</b>	<b>ukupno</b> <i>total</i>	13	13	-	10	10	-	3	3	-
	muški <i>males</i>	3	3	-	3	3	-	-	-	-
	ženski <i>females</i>	10	10	-	7	7	-	3	3	-
<b>30-34</b>	<b>ukupno</b> <i>total</i>	18	18	-	18	18	-	-	-	-
	muški <i>males</i>	12	12	-	12	12	-	-	-	-
	ženski <i>females</i>	6	6	-	6	6	-	-	-	-
<b>35-39</b>	<b>ukupno</b> <i>total</i>	10	10	-	10	10	-	-	-	-
	muški <i>males</i>	5	5	-	5	5	-	-	-	-
	ženski <i>females</i>	5	5	-	5	5	-	-	-	-
<b>40-44</b>	<b>ukupno</b> <i>total</i>	4	4	-	4	4	-	-	-	-
	muški <i>males</i>	4	4	-	4	4	-	-	-	-
	ženski <i>females</i>	-	-	-	-	-	-	-	-	-
<b>Nepoznato</b> <i>Unknown</i>	<b>ukupno</b> <i>total</i>	2	2	-	2	2	-	-	-	-
	muški <i>males</i>	1	1	-	1	1	-	-	-	-
	ženski <i>females</i>	1	1	-	1	1	-	-	-	-
<b>KANTON POSAVSKI</b>										
<b>Ukupno</b> <i>Total</i>	<b>ukupno</b> <i>total</i>	4	4	-	4	4	-	-	-	-
	muški <i>males</i>	4	4	-	4	4	-	-	-	-
	ženski <i>females</i>	-	-	-	-	-	-	-	-	-

3.7.11. BROJ DJECE ROĐENE VIŠESTRUKIM POROĐAJIMA PREMA STAROSTI MAJKE, SPOLU DJETETA, VRSTI I VITALITETU PO KANTONIMA, 2025  
(nastavak)

NUMBER OF CHILDREN BORN ON MANIFOLD POSTERITIES BY MOTHER AGE, CHILD SEX, TYPE AND VITALITY, BY CANTONS, 2025 (continued)

Starost majke <i>Mother's age</i>	Spol djeteta <i>Child sex</i>	Ukupno <i>Total</i>			Dvostruki porođaj <i>Twins</i>			Trostruki i više <i>Triples and more</i>		
		Ukupno <i>Total</i>	Živorodeni <i>Livebirths</i>	Mrtvorodeni <i>Stillbirths</i>	Ukupno <i>Total</i>	Živorodeni <i>Livebirths</i>	Mrtvorodeni <i>Stillbirths</i>	Ukupno <i>Total</i>	Živorodeni <i>Livebirths</i>	Mrtvorodeni <i>Stillbirths</i>
25-29	ukupno <i>total</i>	2	2	-	2	2	-	-	-	-
	muški <i>males</i>	2	2	-	2	2	-	-	-	-
	ženski <i>females</i>	-	-	-	-	-	-	-	-	-
30-34	ukupno <i>total</i>	2	2	-	2	2	-	-	-	-
	muški <i>males</i>	2	2	-	2	2	-	-	-	-
	ženski <i>females</i>	-	-	-	-	-	-	-	-	-
<b>TUZLANSKI</b>										
Ukupno <i>Total</i>	ukupno <i>total</i>	67	67	-	64	64	-	3	3	-
	muški <i>males</i>	38	38	-	36	36	-	2	2	-
	ženski <i>females</i>	29	29	-	28	28	-	1	1	-
20-24	ukupno <i>total</i>	13	13	-	10	10	-	3	3	-
	muški <i>males</i>	8	8	-	6	6	-	2	2	-
	ženski <i>females</i>	5	5	-	4	4	-	1	1	-
25-29	ukupno <i>total</i>	26	26	-	26	26	-	-	-	-
	muški <i>males</i>	14	14	-	14	14	-	-	-	-
	ženski <i>females</i>	12	12	-	12	12	-	-	-	-
30-34	ukupno <i>total</i>	16	16	-	16	16	-	-	-	-
	muški <i>males</i>	8	8	-	8	8	-	-	-	-
	ženski <i>females</i>	8	8	-	8	8	-	-	-	-
35-39	ukupno <i>total</i>	8	8	-	8	8	-	-	-	-
	muški <i>males</i>	8	8	-	8	8	-	-	-	-
	ženski <i>females</i>	-	-	-	-	-	-	-	-	-
40-44	ukupno <i>total</i>	4	4	-	4	4	-	-	-	-
	muški <i>males</i>	-	-	-	-	-	-	-	-	-
	ženski <i>females</i>	4	4	-	4	4	-	-	-	-

3.7.11. BROJ DJECE ROĐENE VIŠESTRUKIM POROĐAJIMA PREMA STAROSTI MAJKE, SPOLU DJETETA, VRSTI I VITALITETU PO KANTONIMA, 2025  
(nastavak)

NUMBER OF CHILDREN BORN ON MANIFOLD POSTERITIES BY MOTHER AGE, CHILD SEX, TYPE AND VITALITY, BY CANTONS, 2025 (continued)

Starost majke <i>Mother's age</i>	Spol djeteta <i>Child sex</i>	Ukupno <i>Total</i>			Dvostruki porođaj <i>Twins</i>			Trostruki i više <i>Triples and more</i>		
		Ukupno <i>Total</i>	Živorodeni <i>Livebirths</i>	Mrtvorodeni <i>Stillbirths</i>	Ukupno <i>Total</i>	Živorodeni <i>Livebirths</i>	Mrtvorodeni <i>Stillbirths</i>	Ukupno <i>Total</i>	Živorodeni <i>Livebirths</i>	Mrtvorodeni <i>Stillbirths</i>
<b>ZENIČKO - DOBOJSKI</b>										
<b>Ukupno</b> <i>Total</i>	<b>ukupno</b> <i>total</i>	<b>85</b>	<b>84</b>	<b>1</b>	<b>82</b>	<b>81</b>	<b>1</b>	<b>3</b>	<b>3</b>	<b>-</b>
	muški <i>males</i>	47	46	1	47	46	1	-	-	-
	ženski <i>females</i>	38	38	-	35	35	-	3	3	-
<b>20-24</b>	<b>ukupno</b> <i>total</i>	<b>20</b>	<b>20</b>	<b>-</b>	<b>20</b>	<b>20</b>	<b>-</b>	<b>-</b>	<b>-</b>	<b>-</b>
	muški <i>males</i>	12	12	-	12	12	-	-	-	-
	ženski <i>females</i>	8	8	-	8	8	-	-	-	-
<b>25-29</b>	<b>ukupno</b> <i>total</i>	<b>30</b>	<b>30</b>	<b>-</b>	<b>30</b>	<b>30</b>	<b>-</b>	<b>-</b>	<b>-</b>	<b>-</b>
	muški <i>males</i>	14	14	-	14	14	-	-	-	-
	ženski <i>females</i>	16	16	-	16	16	-	-	-	-
<b>30-34</b>	<b>ukupno</b> <i>total</i>	<b>21</b>	<b>21</b>	<b>-</b>	<b>18</b>	<b>18</b>	<b>-</b>	<b>3</b>	<b>3</b>	<b>-</b>
	muški <i>males</i>	13	13	-	13	13	-	-	-	-
	ženski <i>females</i>	8	8	-	5	5	-	3	3	-
<b>35-39</b>	<b>ukupno</b> <i>total</i>	<b>14</b>	<b>13</b>	<b>1</b>	<b>14</b>	<b>13</b>	<b>1</b>	<b>-</b>	<b>-</b>	<b>-</b>
	muški <i>males</i>	8	7	1	8	7	1	-	-	-
	ženski <i>females</i>	6	6	-	6	6	-	-	-	-
<b>BOSANSKO - PODRINJSKI</b>										
<b>Ukupno</b> <i>Total</i>	<b>ukupno</b> <i>total</i>	<b>6</b>	<b>5</b>	<b>1</b>	<b>6</b>	<b>5</b>	<b>1</b>	<b>-</b>	<b>-</b>	<b>-</b>
	muški <i>males</i>	2	2	-	2	2	-	-	-	-
	ženski <i>females</i>	4	3	1	4	3	1	-	-	-
<b>20-24</b>	<b>ukupno</b> <i>total</i>	<b>2</b>	<b>1</b>	<b>1</b>	<b>2</b>	<b>1</b>	<b>1</b>	<b>-</b>	<b>-</b>	<b>-</b>
	muški <i>males</i>	-	-	-	-	-	-	-	-	-
	ženski <i>females</i>	2	1	1	2	1	1	-	-	-
<b>25-29</b>	<b>ukupno</b> <i>total</i>	<b>2</b>	<b>2</b>	<b>-</b>	<b>2</b>	<b>2</b>	<b>-</b>	<b>-</b>	<b>-</b>	<b>-</b>
	muški <i>males</i>	1	1	-	1	1	-	-	-	-
	ženski <i>females</i>	1	1	-	1	1	-	-	-	-

3.7.11. BROJ DJECE ROĐENE VIŠESTRUKIM POROĐAJIMA PREMA STAROSTI MAJKE, SPOLU DJETETA, VRSTI I VITALITETU PO KANTONIMA, 2025  
(nastavak)

NUMBER OF CHILDREN BORN ON MANIFOLD POSTERITIES BY MOTHER AGE, CHILD SEX, TYPE AND VITALITY, BY CANTONS, 2025 (continued)

Starost majke <i>Mother's age</i>	Spol djeteta <i>Child sex</i>	Ukupno <i>Total</i>			Dvostruki porođaj <i>Twins</i>			Trostruki i više <i>Triples and more</i>		
		Ukupno <i>Total</i>	Živorodeni <i>Livebirths</i>	Mrtvorodeni <i>Stillbirths</i>	Ukupno <i>Total</i>	Živorodeni <i>Livebirths</i>	Mrtvorodeni <i>Stillbirths</i>	Ukupno <i>Total</i>	Živorodeni <i>Livebirths</i>	Mrtvorodeni <i>Stillbirths</i>
35-39	ukupno <i>total</i>	2	2	-	2	2	-	-	-	-
	muški <i>males</i>	1	1	-	1	1	-	-	-	-
	ženski <i>females</i>	1	1	-	1	1	-	-	-	-
<b>SREDNJOBOSANSKI</b>										
Ukupno <i>Total</i>	ukupno <i>total</i>	44	41	3	44	41	3	-	-	-
	muški <i>males</i>	25	24	1	25	24	1	-	-	-
	ženski <i>females</i>	19	17	2	19	17	2	-	-	-
15-19	ukupno <i>total</i>	2	2	-	2	2	-	-	-	-
	muški <i>males</i>	2	2	-	2	2	-	-	-	-
	ženski <i>females</i>	-	-	-	-	-	-	-	-	-
20-24	ukupno <i>total</i>	4	3	1	4	3	1	-	-	-
	muški <i>males</i>	1	1	-	1	1	-	-	-	-
	ženski <i>females</i>	3	2	1	3	2	1	-	-	-
25-29	ukupno <i>total</i>	22	20	2	22	20	2	-	-	-
	muški <i>males</i>	12	11	1	12	11	1	-	-	-
	ženski <i>females</i>	10	9	1	10	9	1	-	-	-
30-34	ukupno <i>total</i>	8	8	-	8	8	-	-	-	-
	muški <i>males</i>	5	5	-	5	5	-	-	-	-
	ženski <i>females</i>	3	3	-	3	3	-	-	-	-
35-39	ukupno <i>total</i>	8	8	-	8	8	-	-	-	-
	muški <i>males</i>	5	5	-	5	5	-	-	-	-
	ženski <i>females</i>	3	3	-	3	3	-	-	-	-
<b>HERCEGOVAČKO - NERETVANSKI</b>										
Ukupno <i>Total</i>	ukupno <i>total</i>	40	40	-	40	40	-	-	-	-
	muški <i>males</i>	16	16	-	16	16	-	-	-	-
	ženski <i>females</i>	24	24	-	24	24	-	-	-	-

3.7.11. BROJ DJECE ROĐENE VIŠESTRUKIM POROĐAJIMA PREMA STAROSTI MAJKE, SPOLU DJETETA, VRSTI I VITALITETU PO KANTONIMA, 2025  
(nastavak)

NUMBER OF CHILDREN BORN ON MANIFOLD POSTERITIES BY MOTHER AGE, CHILD SEX, TYPE AND VITALITY, BY CANTONS, 2025 (continued)

Starost majke <i>Mother's age</i>	Spol djeteta <i>Child sex</i>	Ukupno <i>Total</i>			Dvostruki porođaj <i>Twins</i>			Trostruki i više <i>Triples and more</i>		
		Ukupno <i>Total</i>	Živorodeni <i>Livebirths</i>	Mrtvorodeni <i>Stillbirths</i>	Ukupno <i>Total</i>	Živorodeni <i>Livebirths</i>	Mrtvorodeni <i>Stillbirths</i>	Ukupno <i>Total</i>	Živorodeni <i>Livebirths</i>	Mrtvorodeni <i>Stillbirths</i>
20-24	ukupno <i>total</i>	4	4	-	4	4	-	-	-	-
	muški <i>males</i>	-	-	-	-	-	-	-	-	-
	ženski <i>females</i>	4	4	-	4	4	-	-	-	-
25-29	ukupno <i>total</i>	14	14	-	14	14	-	-	-	-
	muški <i>males</i>	5	5	-	5	5	-	-	-	-
	ženski <i>females</i>	9	9	-	9	9	-	-	-	-
30-34	ukupno <i>total</i>	14	14	-	14	14	-	-	-	-
	muški <i>males</i>	6	6	-	6	6	-	-	-	-
	ženski <i>females</i>	8	8	-	8	8	-	-	-	-
35-39	ukupno <i>total</i>	6	6	-	6	6	-	-	-	-
	muški <i>males</i>	4	4	-	4	4	-	-	-	-
	ženski <i>females</i>	2	2	-	2	2	-	-	-	-
40-44	ukupno <i>total</i>	2	2	-	2	2	-	-	-	-
	muški <i>males</i>	1	1	-	1	1	-	-	-	-
	ženski <i>females</i>	1	1	-	1	1	-	-	-	-
<b>ZAPADNOHERCEGOVAČKI</b>										
Ukupno <i>Total</i>	ukupno <i>total</i>	32	32	-	32	32	-	-	-	-
	muški <i>males</i>	18	18	-	18	18	-	-	-	-
	ženski <i>females</i>	14	14	-	14	14	-	-	-	-
25-29	ukupno <i>total</i>	4	4	-	4	4	-	-	-	-
	muški <i>males</i>	2	2	-	2	2	-	-	-	-
	ženski <i>females</i>	2	2	-	2	2	-	-	-	-

3.7.11. BROJ DJECE ROĐENE VIŠESTRUKIM POROĐAJIMA PREMA STAROSTI MAJKE, SPOLU DJETETA, VRSTI I VITALITETU PO KANTONIMA, 2025  
(nastavak)

NUMBER OF CHILDREN BORN ON MANIFOLD POSTERITIES BY MOTHER AGE, CHILD SEX, TYPE AND VITALITY, BY CANTONS, 2025 (continued)

Starost majke <i>Mother's age</i>	Spol djeteta <i>Child sex</i>	Ukupno <i>Total</i>			Dvostruki porođaj <i>Twins</i>			Trostruki i više <i>Triples and more</i>		
		Ukupno <i>Total</i>	Živorodeni <i>Livebirths</i>	Mrtvorodeni <i>Stillbirths</i>	Ukupno <i>Total</i>	Živorodeni <i>Livebirths</i>	Mrtvorodeni <i>Stillbirths</i>	Ukupno <i>Total</i>	Živorodeni <i>Livebirths</i>	Mrtvorodeni <i>Stillbirths</i>
30-34	ukupno <i>total</i>	18	18	-	18	18	-	-	-	-
	muški <i>males</i>	9	9	-	9	9	-	-	-	-
	ženski <i>females</i>	9	9	-	9	9	-	-	-	-
35-39	ukupno <i>total</i>	10	10	-	10	10	-	-	-	-
	muški <i>males</i>	7	7	-	7	7	-	-	-	-
	ženski <i>females</i>	3	3	-	3	3	-	-	-	-
<b>KANTON SARAJEVO</b>										
Ukupno <i>Total</i>	ukupno <i>total</i>	162	162	-	162	162	-	-	-	-
	muški <i>males</i>	80	80	-	80	80	-	-	-	-
	ženski <i>females</i>	82	82	-	82	82	-	-	-	-
20-24	ukupno <i>total</i>	16	16	-	16	16	-	-	-	-
	muški <i>males</i>	6	6	-	6	6	-	-	-	-
	ženski <i>females</i>	10	10	-	10	10	-	-	-	-
25-29	ukupno <i>total</i>	38	38	-	38	38	-	-	-	-
	muški <i>males</i>	17	17	-	17	17	-	-	-	-
	ženski <i>females</i>	21	21	-	21	21	-	-	-	-
30-34	ukupno <i>total</i>	60	60	-	60	60	-	-	-	-
	muški <i>males</i>	28	28	-	28	28	-	-	-	-
	ženski <i>females</i>	32	32	-	32	32	-	-	-	-
35-39	ukupno <i>total</i>	44	44	-	44	44	-	-	-	-
	muški <i>males</i>	26	26	-	26	26	-	-	-	-
	ženski <i>females</i>	18	18	-	18	18	-	-	-	-

3.7.11. BROJ DJECE ROĐENE VIŠESTRUKIM POROĐAJIMA PREMA STAROSTI MAJKE, SPOLU DJETETA, VRSTI I VITALITETU PO KANTONIMA, 2025  
(nastavak)

NUMBER OF CHILDREN BORN ON MANIFOLD POSTERITIES BY MOTHER AGE, CHILD SEX, TYPE AND VITALITY, BY CANTONS, 2025 (continued)

Starost majke <i>Mother's age</i>	Spol djeteta <i>Child sex</i>	Ukupno <i>Total</i>			Dvostruki porođaj <i>Twins</i>			Trostruki i više <i>Triples and more</i>		
		Ukupno <i>Total</i>	Živorodeni <i>Livebirths</i>	Mrtvorodeni <i>Stillbirths</i>	Ukupno <i>Total</i>	Živorodeni <i>Livebirths</i>	Mrtvorodeni <i>Stillbirths</i>	Ukupno <i>Total</i>	Živorodeni <i>Livebirths</i>	Mrtvorodeni <i>Stillbirths</i>
40-44	ukupno <i>total</i>	2	2	-	2	2	-	-	-	-
	muški <i>males</i>	2	2	-	2	2	-	-	-	-
	ženski <i>females</i>	-	-	-	-	-	-	-	-	-
Nepoznato <i>Unknown</i>	ukupno <i>total</i>	2	2	-	2	2	-	-	-	-
	muški <i>males</i>	1	1	-	1	1	-	-	-	-
	ženski <i>females</i>	1	1	-	1	1	-	-	-	-
KANTON 10 Ukupno <i>Total</i>	ukupno <i>total</i>	12	12	-	12	12	-	-	-	-
	muški <i>males</i>	4	4	-	4	4	-	-	-	-
	ženski <i>females</i>	8	8	-	8	8	-	-	-	-
25-29	ukupno <i>total</i>	2	2	-	2	2	-	-	-	-
	muški <i>males</i>	-	-	-	-	-	-	-	-	-
	ženski <i>females</i>	2	2	-	2	2	-	-	-	-
30-34	ukupno <i>total</i>	6	6	-	6	6	-	-	-	-
	muški <i>males</i>	2	2	-	2	2	-	-	-	-
	ženski <i>females</i>	4	4	-	4	4	-	-	-	-
35-39	ukupno <i>total</i>	4	4	-	4	4	-	-	-	-
	muški <i>males</i>	2	2	-	2	2	-	-	-	-
	ženski <i>females</i>	2	2	-	2	2	-	-	-	-

**3.8.**

**UMRLE OSOBE**

*DEATHS*

## 3.8.1. UMRLI PREMA STAROSTI, GODINI ROĐENJA I SPOLU, 2025

DEATHS BY AGE, BIRTH YEAR AND SEX, 2025

Starost Age	God.rođenja Birth year	Ukupno Total	Muški Males	Ženski Females	Starost Age	God.rođenja Birth year	Ukupno Total	Muški Males	Ženski Females
0		<b>96</b>	<b>55</b>	<b>41</b>	19		<b>11</b>	<b>8</b>	<b>3</b>
	2024	11	5	6		2005	4	3	1
	2025	85	50	35		2006	7	5	2
1		<b>4</b>	<b>4</b>	-	20		<b>8</b>	<b>6</b>	<b>2</b>
	2024	4	4	-		2004	4	3	1
2		<b>3</b>	<b>2</b>	<b>1</b>		2005	4	3	1
	2022	3	2	1	21		<b>9</b>	<b>8</b>	<b>1</b>
3		<b>3</b>	<b>2</b>	<b>1</b>		2003	5	4	1
	2021	1	1	-		2004	4	4	-
	2022	2	1	1	22		<b>12</b>	<b>9</b>	<b>3</b>
4		<b>1</b>	<b>1</b>	-		2002	4	3	1
	2020	1	1	-		2003	8	6	2
5		<b>3</b>	<b>2</b>	<b>1</b>	23		<b>9</b>	<b>9</b>	-
	2019	1	1	-		2001	5	5	-
	2020	2	1	1		2002	4	4	-
6		<b>2</b>	<b>2</b>	-	24		<b>12</b>	<b>9</b>	<b>3</b>
	2018	1	1	-		2000	5	4	1
	2019	1	1	-		2001	7	5	2
7		<b>1</b>	-	<b>1</b>	25		<b>5</b>	<b>1</b>	<b>4</b>
	2018	1	-	1		1999	1	-	1
8		<b>1</b>	<b>1</b>	-		2000	4	1	3
	2016	1	1	-	26		<b>11</b>	<b>11</b>	-
9		<b>3</b>	<b>1</b>	<b>2</b>		1998	7	7	-
	2015	1	1	-		1999	4	4	-
	2016	2	-	2	27		<b>9</b>	<b>5</b>	<b>4</b>
10		<b>2</b>	<b>1</b>	<b>1</b>		1997	4	1	3
	2015	2	1	1		1998	5	4	1
11		<b>3</b>	<b>2</b>	<b>1</b>	28		<b>15</b>	<b>13</b>	<b>2</b>
	2013	2	2	-		1996	6	5	1
	2014	1	-	1		1997	9	8	1
12		<b>3</b>	<b>2</b>	<b>1</b>	29		<b>11</b>	<b>9</b>	<b>2</b>
	2012	2	1	1		1995	6	4	2
	2013	1	1	-		1996	5	5	-
13		<b>2</b>	<b>1</b>	<b>1</b>	30		<b>13</b>	<b>6</b>	<b>7</b>
	2012	2	1	1		1994	3	-	3
14		<b>1</b>	<b>1</b>	-		1995	10	6	4
	2010	1	1	-	31		<b>12</b>	<b>6</b>	<b>6</b>
15		<b>6</b>	<b>2</b>	<b>4</b>		1993	4	1	3
	2009	3	1	2		1994	8	5	3
	2010	3	1	2	32		<b>18</b>	<b>12</b>	<b>6</b>
16		<b>4</b>	<b>3</b>	<b>1</b>		1992	10	7	3
	2008	3	2	1		1993	8	5	3
	2009	1	1	-	33		<b>14</b>	<b>7</b>	<b>7</b>
17		<b>13</b>	<b>9</b>	<b>4</b>		1991	6	3	3
	2007	4	2	2		1992	8	4	4
	2008	9	7	2	34		<b>18</b>	<b>14</b>	<b>4</b>
18		<b>9</b>	<b>8</b>	<b>1</b>		1990	11	8	3
	2006	6	5	1		1991	7	6	1
	2007	3	3	-					

## 3.8.1. UMRLI PREMA STAROSTI, GODINI ROĐENJA I SPOLU, 2025 (nastavak)

DEATHS BY AGE, BIRTH YEAR AND SEX, 2025 (continued)

Starost Age	God.rođenja Birth year	Ukupno Total	Muški Males	Ženski Females	Starost Age	God.rođenja Birth year	Ukupno Total	Muški Males	Ženski Females
35		<b>17</b>	<b>11</b>	<b>6</b>	53		<b>120</b>	<b>81</b>	<b>39</b>
	1989	10	8	2		1971	56	36	20
	1990	7	3	4		1972	64	45	19
36		<b>24</b>	<b>14</b>	<b>10</b>	54		<b>123</b>	<b>86</b>	<b>37</b>
	1988	15	9	6		1970	53	32	21
	1989	9	5	4		1971	70	54	16
37		<b>27</b>	<b>18</b>	<b>9</b>	55		<b>154</b>	<b>100</b>	<b>54</b>
	1987	13	10	3		1969	76	49	27
	1988	14	8	6		1970	78	51	27
38		<b>22</b>	<b>15</b>	<b>7</b>	56		<b>160</b>	<b>102</b>	<b>58</b>
	1986	8	6	2		1968	76	47	29
	1987	14	9	5		1969	84	55	29
39		<b>23</b>	<b>15</b>	<b>8</b>	57		<b>204</b>	<b>135</b>	<b>69</b>
	1985	15	10	5		1967	103	70	33
	1986	8	5	3		1968	101	65	36
40		<b>28</b>	<b>18</b>	<b>10</b>	58		<b>185</b>	<b>128</b>	<b>57</b>
	1984	13	8	5		1966	94	62	32
	1985	15	10	5		1967	91	66	25
41		<b>38</b>	<b>25</b>	<b>13</b>	59		<b>247</b>	<b>161</b>	<b>86</b>
	1983	19	11	8		1965	110	68	42
	1984	19	14	5		1966	137	93	44
42		<b>45</b>	<b>29</b>	<b>16</b>	60		<b>288</b>	<b>185</b>	<b>103</b>
	1982	25	18	7		1964	138	79	59
	1983	20	11	9		1965	150	106	44
43		<b>39</b>	<b>25</b>	<b>14</b>	61		<b>288</b>	<b>188</b>	<b>100</b>
	1981	23	15	8		1963	148	94	54
	1982	16	10	6		1964	140	94	46
44		<b>49</b>	<b>30</b>	<b>19</b>	62		<b>332</b>	<b>206</b>	<b>126</b>
	1980	19	10	9		1962	164	108	56
	1981	30	20	10		1963	168	98	70
45		<b>50</b>	<b>33</b>	<b>17</b>	63		<b>435</b>	<b>272</b>	<b>163</b>
	1979	20	13	7		1961	200	128	72
	1980	30	20	10		1962	235	144	91
46		<b>48</b>	<b>31</b>	<b>17</b>	64		<b>397</b>	<b>256</b>	<b>141</b>
	1978	24	16	8		1960	201	126	75
	1979	24	15	9		1961	196	130	66
47		<b>55</b>	<b>31</b>	<b>24</b>	65		<b>473</b>	<b>282</b>	<b>191</b>
	1977	27	15	12		1959	226	130	96
	1978	28	16	12		1960	247	152	95
48		<b>77</b>	<b>47</b>	<b>30</b>	66		<b>482</b>	<b>290</b>	<b>192</b>
	1976	37	22	15		1958	231	140	91
	1977	40	25	15		1959	251	150	101
49		<b>69</b>	<b>44</b>	<b>25</b>	67		<b>511</b>	<b>308</b>	<b>203</b>
	1975	30	21	9		1957	235	134	101
	1976	39	23	16		1958	276	174	102
50		<b>105</b>	<b>66</b>	<b>39</b>	68		<b>544</b>	<b>342</b>	<b>202</b>
	1974	52	35	17		1956	272	178	94
	1975	53	31	22		1957	272	164	108
51		<b>93</b>	<b>57</b>	<b>36</b>	69		<b>593</b>	<b>350</b>	<b>243</b>
	1973	34	18	16		1955	301	165	136
	1974	59	39	20		1956	292	185	107
52		<b>98</b>	<b>60</b>	<b>38</b>	70		<b>650</b>	<b>374</b>	<b>276</b>
	1972	46	26	20		1954	309	173	136
	1973	52	34	18		1955	341	201	140

## 3.8.1. UMRLI PREMA STAROSTI, GODINI ROĐENJA I SPOLU, 2025 (nastavak)

DEATHS BY AGE, BIRTH YEAR AND SEX, 2025 (continued)

Starost Age	God.rođenja Birth year	Ukupno Total	Muški Males	Ženski Females	Starost Age	God.rođenja Birth year	Ukupno Total	Muški Males	Ženski Females
71		<b>620</b>	<b>333</b>	<b>287</b>	88		<b>600</b>	226	374
	1953	286	146	140		1936	261	98	163
	1954	334	187	147		1937	339	128	211
72		<b>686</b>	<b>396</b>	<b>290</b>	89		<b>527</b>	<b>190</b>	<b>337</b>
	1952	341	199	142		1935	226	77	149
	1953	345	197	148		1936	301	113	188
73		<b>598</b>	<b>335</b>	<b>263</b>	90		<b>420</b>	<b>169</b>	<b>251</b>
	1951	275	165	110		1934	179	73	106
	1952	323	170	153		1935	241	96	145
74		<b>636</b>	<b>341</b>	<b>295</b>	91		<b>344</b>	<b>126</b>	<b>218</b>
	1950	315	161	154		1933	151	52	99
	1951	321	180	141		1934	193	74	119
75		<b>730</b>	<b>352</b>	<b>378</b>	92		<b>261</b>	<b>79</b>	<b>182</b>
	1949	383	184	199		1932	133	38	95
	1950	347	168	179		1933	128	41	87
76		<b>669</b>	<b>320</b>	<b>349</b>	93		<b>193</b>	<b>58</b>	<b>135</b>
	1948	293	131	162		1931	88	31	57
	1949	376	189	187		1932	105	27	78
77		<b>661</b>	<b>339</b>	<b>322</b>	94		<b>161</b>	<b>56</b>	<b>105</b>
	1947	297	154	143		1930	77	27	50
	1948	364	185	179		1931	84	29	55
78		<b>738</b>	<b>365</b>	<b>373</b>	95		<b>106</b>	<b>32</b>	<b>74</b>
	1946	349	169	180		1929	41	17	24
	1947	389	196	193		1930	65	15	50
79		<b>638</b>	<b>276</b>	<b>362</b>	96		<b>70</b>	<b>22</b>	<b>48</b>
	1945	281	115	166		1928	34	12	22
	1946	357	161	196		1929	36	10	26
80		<b>616</b>	<b>260</b>	<b>356</b>	97		<b>47</b>	<b>14</b>	<b>33</b>
	1944	242	98	144		1927	17	5	12
	1945	374	162	212		1928	30	9	21
81		<b>625</b>	<b>270</b>	<b>355</b>	98		<b>28</b>	<b>10</b>	<b>18</b>
	1943	295	125	170		1926	9	1	8
	1944	330	145	185		1927	19	9	10
82		<b>599</b>	<b>259</b>	<b>340</b>	99		<b>25</b>	<b>5</b>	<b>20</b>
	1942	291	126	165		1925	6	1	5
	1943	308	133	175		1926	19	4	15
83		<b>694</b>	<b>285</b>	<b>409</b>	100		<b>10</b>	<b>3</b>	<b>7</b>
	1941	343	145	198		1924	6	2	4
	1942	351	140	211		1925	4	1	3
84		<b>750</b>	<b>308</b>	<b>442</b>	101		<b>6</b>	<b>3</b>	<b>3</b>
	1940	360	156	204		1923	2	1	1
	1941	390	152	238		1924	4	2	2
85		<b>737</b>	<b>284</b>	<b>453</b>	102		<b>5</b>	<b>2</b>	<b>3</b>
	1939	340	131	209		1923	5	2	3
	1940	397	153	244	103		<b>6</b>	-	<b>6</b>
86		<b>697</b>	<b>286</b>	<b>411</b>		1921	2	-	2
	1938	343	140	203		1922	4	-	4
	1939	354	146	208	105		<b>2</b>	-	<b>2</b>
87		<b>646</b>	<b>259</b>	<b>387</b>		1920	2	-	2
	1937	304	119	185					
	1938	342	140	202					
<b>UKUPNO</b>		<b>21.591</b>	<b>10.910</b>	<b>10.681</b>	<b>TOTAL</b>		<b>21.591</b>	<b>10.910</b>	<b>10.681</b>

**3.8.2. UMRLI PREMA STAROSTI, BRAČNOM STANJU I SPOLU, PO KANTONIMA, 2025**  
*DEATHS BY AGE AND MARITAL STATUS, BY CANTONS, 2025*

<b>Starost</b> <i>Age</i>	<b>Ukupno</b> <i>Total</i>	<b>Neoženjen</b> <b>Neudata</b> <i>Single</i>	<b>Oženjen/udata</b> <i>Married</i>	<b>Udovac/lica</b> <i>Widow/er</i>	<b>Razveden/a</b> <i>Devorced</i>	<b>Nepoznato</b> <i>Unknown</i>
<b>FEDERACIJA BiH</b>						
<b>Ukupno</b> <i>Total</i>	<b>21.591</b>	<b>1.957</b>	<b>9.093</b>	<b>9.061</b>	<b>1.258</b>	<b>222</b>
muški <i>males</i>	<b>10.910</b>	<b>1.212</b>	<b>6.385</b>	<b>2.526</b>	<b>664</b>	<b>123</b>
ženski <i>females</i>	<b>10.681</b>	<b>745</b>	<b>2.708</b>	<b>6.535</b>	<b>594</b>	<b>99</b>
<b>ispod 15</b> <i>under 15</i>	128	128	-	-	-	-
muški <i>males</i>	77	77	-	-	-	-
ženski <i>females</i>	51	51	-	-	-	-
<b>15-19</b>	43	42	-	-	-	1
muški <i>males</i>	30	30	-	-	-	-
ženski <i>females</i>	13	12	-	-	-	1
<b>20-24</b>	50	46	3	-	-	1
muški <i>males</i>	41	38	2	-	-	1
ženski <i>females</i>	9	8	1	-	-	-
<b>25-29</b>	51	38	12	-	1	-
muški <i>males</i>	39	31	7	-	1	-
ženski <i>females</i>	12	7	5	-	-	-
<b>30-34</b>	75	38	29	1	4	3
muški <i>males</i>	45	26	13	1	2	3
ženski <i>females</i>	30	12	16	-	2	-
<b>35-39</b>	113	52	45	5	9	2
muški <i>males</i>	73	39	25	3	5	1
ženski <i>females</i>	40	13	20	2	4	1
<b>40-44</b>	199	63	108	3	17	8
muški <i>males</i>	127	50	61	2	10	4
ženski <i>females</i>	72	13	47	1	7	4
<b>45-49</b>	299	90	142	19	39	9
muški <i>males</i>	186	61	85	5	28	7
ženski <i>females</i>	113	29	57	14	11	2
<b>50-54</b>	539	111	336	38	49	5
muški <i>males</i>	350	82	217	10	38	3
ženski <i>females</i>	189	29	119	28	11	2

**3.8.2. UMRLI PREMA STAROSTI, BRAČNOM STANJU I SPOLU, PO KANTONIMA, 2025 (nastavak)**

DEATHS BY AGE AND MARITAL STATUS, BY CANTONS, 2025 (continued)

Starost Age	Ukupno Total	Neoženjen Neudata Single	Oženjen/udata Married	Udovac/lica Widow/er	Razveden/a Divorced	Nepoznato Unknown
<b>55-59</b>	950	197	560	86	89	18
muški males	626	153	364	31	64	14
ženski females	324	44	196	55	25	4
<b>60-64</b>	1.740	242	1.077	235	161	25
muški males	1.107	180	728	78	107	14
ženski females	633	62	349	157	54	11
<b>65-69</b>	2.603	263	1.593	536	186	25
muški males	1.572	168	1.122	160	109	13
ženski females	1.031	95	471	376	77	12
<b>70-74</b>	3.190	238	1.723	986	210	33
muški males	1.779	150	1.210	288	114	17
ženski females	1.411	88	513	698	96	16
<b>75-79</b>	3.436	141	1.505	1.581	174	35
muški males	1.652	59	1.060	419	96	18
ženski females	1.784	82	445	1.162	78	17
<b>80-84</b>	3.284	99	1.035	1.987	142	21
muški males	1.382	36	770	519	47	10
ženski females	1.902	63	265	1.468	95	11
<b>85 i više</b> 85 and more	4.891	169	925	3.584	177	36
muški males	1.824	32	721	1.010	43	18
ženski females	3.067	137	204	2.574	134	18
<b>UNSKO-SANSKI</b>						
<b>Ukupno</b> Total	<b>2.143</b>	<b>212</b>	<b>896</b>	<b>895</b>	<b>125</b>	<b>15</b>
muški males	<b>1.079</b>	<b>137</b>	<b>632</b>	<b>228</b>	<b>74</b>	<b>8</b>
ženski females	<b>1.064</b>	<b>75</b>	<b>264</b>	<b>667</b>	<b>51</b>	<b>7</b>
<b>ispod 15</b> under 15	15	15	-	-	-	-
muški males	11	11	-	-	-	-
ženski females	4	4	-	-	-	-

**3.8.2. UMRLI PREMA STAROSTI, BRAČNOM STANJU I SPOLU, PO KANTONIMA, 2025 (nastavak)**  
*DEATHS BY AGE AND MARITAL STATUS, BY CANTONS, 2025 (continued)*

<b>Starost</b> <i>Age</i>	<b>Ukupno</b> <i>Total</i>	<b>Neoženjen</b> <b>Neudata</b> <i>Single</i>	<b>Oženjen/udata</b> <i>Married</i>	<b>Udovac/ica</b> <i>Widow/er</i>	<b>Razveden/a</b> <i>Divorced</i>	<b>Nepoznato</b> <i>Unknown</i>
<b>15-19</b>	10	10	-	-	-	-
muški <i>males</i>	7	7	-	-	-	-
ženski <i>females</i>	3	3	-	-	-	-
<b>20-24</b>	11	9	1	-	-	1
muški <i>males</i>	10	8	1	-	-	1
ženski <i>females</i>	1	1	-	-	-	-
<b>25-29</b>	9	5	3	-	1	-
muški <i>males</i>	8	5	2	-	1	-
ženski <i>females</i>	1	-	1	-	-	-
<b>30-34</b>	5	3	2	-	-	-
muški <i>males</i>	2	-	2	-	-	-
ženski <i>females</i>	3	3	-	-	-	-
<b>35-39</b>	14	7	4	-	2	1
muški <i>males</i>	9	6	2	-	1	-
ženski <i>females</i>	5	1	2	-	1	1
<b>40-44</b>	17	6	9	-	2	-
muški <i>males</i>	5	3	2	-	-	-
ženski <i>females</i>	12	3	7	-	2	-
<b>45-49</b>	39	14	16	3	5	1
muški <i>males</i>	28	9	13	1	4	1
ženski <i>females</i>	11	5	3	2	1	-
<b>50-54</b>	66	11	46	5	4	-
muški <i>males</i>	40	9	27	1	3	-
ženski <i>females</i>	26	2	19	4	1	-
<b>55-59</b>	103	24	56	7	14	2
muški <i>males</i>	68	19	35	3	10	1
ženski <i>females</i>	35	5	21	4	4	1
<b>60-64</b>	198	25	121	35	16	1
muški <i>males</i>	126	19	84	9	13	1
ženski <i>females</i>	72	6	37	26	3	-
<b>65-69</b>	245	23	160	50	11	1
muški <i>males</i>	145	16	108	14	7	-
ženski <i>females</i>	100	7	52	36	4	1

**3.8.2. UMRLI PREMA STAROSTI, BRAČNOM STANJU I SPOLU, PO KANTONIMA, 2025 (nastavak)**

DEATHS BY AGE AND MARITAL STATUS, BY CANTONS, 2025 (continued)

Starost Age	Ukupno Total	Neoženjen Neudata Single	Oženjen/udata Married	Udovac/ica Widow/er	Razveden/a Divorced	Nepoznato Unknown
<b>70-74</b>	309	29	156	101	21	2
muški males	175	17	115	30	12	1
ženski females	134	12	41	71	9	1
<b>75-79</b>	352	8	164	163	15	2
muški males	170	2	122	37	7	2
ženski females	182	6	42	126	8	-
<b>80-84</b>	320	6	90	205	19	-
muški males	125	1	63	52	9	-
ženski females	195	5	27	153	10	-
<b>85 i više</b> 85 and more	430	17	68	326	15	4
muški males	150	5	56	81	7	1
ženski females	280	12	12	245	8	3
<b>KANTON POSAVSKI</b>						
<b>Ukupno</b> Total	<b>443</b>	<b>56</b>	<b>170</b>	<b>181</b>	<b>35</b>	<b>1</b>
muški males	<b>230</b>	<b>35</b>	<b>123</b>	<b>48</b>	<b>24</b>	<b>-</b>
ženski females	<b>213</b>	<b>21</b>	<b>47</b>	<b>133</b>	<b>11</b>	<b>1</b>
<b>ispod 15</b> under 15	-	-	-	-	-	-
muški males	-	-	-	-	-	-
ženski females	-	-	-	-	-	-
<b>15-19</b>	-	-	-	-	-	-
muški males	-	-	-	-	-	-
ženski females	-	-	-	-	-	-
<b>20-24</b>	-	-	-	-	-	-
muški males	-	-	-	-	-	-
ženski females	-	-	-	-	-	-
<b>25-29</b>	2	2	-	-	-	-
muški males	1	1	-	-	-	-
ženski females	1	1	-	-	-	-

3.8.2. UMRLI PREMA STAROSTI, BRAČNOM STANJU I SPOLU, PO KANTONIMA, 2025 (nastavak)

DEATHS BY AGE AND MARITAL STATUS, BY CANTONS, 2025 (continued)

Starost Age	Ukupno Total	Neoženjen Neudata Single	Oženjen/udata Married	Udovac/ica Widow/er	Razveden/a Divorced	Nepoznato Unknown
<b>30-34</b>	-	-	-	-	-	-
muški males	-	-	-	-	-	-
ženski females	-	-	-	-	-	-
<b>35-39</b>	1	-	1	-	-	-
muški males	1	-	1	-	-	-
ženski females	-	-	-	-	-	-
<b>40-44</b>	1	1	-	-	-	-
muški males	1	1	-	-	-	-
ženski females	-	-	-	-	-	-
<b>45-49</b>	2	-	2	-	-	-
muški males	2	-	2	-	-	-
ženski females	-	-	-	-	-	-
<b>50-54</b>	9	4	5	-	-	-
muški males	8	4	4	-	-	-
ženski females	1	-	1	-	-	-
<b>55-59</b>	25	8	11	1	5	-
muški males	19	8	7	1	3	-
ženski females	6	-	4	-	2	-
<b>60-64</b>	33	7	17	6	3	-
muški males	24	7	11	3	3	-
ženski females	9	-	6	3	-	-
<b>65-69</b>	49	5	27	8	8	1
muški males	35	4	22	3	6	-
ženski females	14	1	5	5	2	1
<b>70-74</b>	62	4	35	14	9	-
muški males	39	3	25	3	8	-
ženski females	23	1	10	11	1	-
<b>75-79</b>	65	7	24	31	3	-
muški males	30	4	15	9	2	-
ženski females	35	3	9	22	1	-

**3.8.2. UMRLI PREMA STAROSTI, BRAČNOM STANJU I SPOLU, PO KANTONIMA, 2025 (nastavak)**

DEATHS BY AGE AND MARITAL STATUS, BY CANTONS, 2025 (continued)

Starost Age	Ukupno Total	Neoženjen Neudata Single	Oženjen/udata Married	Udovac/ica Widow/er	Razveden/a Divorced	Nepoznato Unknown
<b>80-84</b>	94	7	36	49	2	-
muški males	41	2	27	11	1	-
ženski females	53	5	9	38	1	-
<b>85 i više</b> 85 and more	100	11	12	72	5	-
muški males	29	1	9	18	1	-
ženski females	71	10	3	54	4	-
<b>TUZLANSKI</b>						
<b>Ukupno</b> Total	<b>4.305</b>	<b>305</b>	<b>1.907</b>	<b>1.796</b>	<b>280</b>	<b>17</b>
muški males	<b>2.216</b>	<b>186</b>	<b>1.346</b>	<b>526</b>	<b>148</b>	<b>10</b>
ženski females	<b>2.089</b>	<b>119</b>	<b>561</b>	<b>1.270</b>	<b>132</b>	<b>7</b>
<b>ispod 15</b> under 15	18	18	-	-	-	-
muški males	12	12	-	-	-	-
ženski females	6	6	-	-	-	-
<b>15-19</b>	7	7	-	-	-	-
muški males	4	4	-	-	-	-
ženski females	3	3	-	-	-	-
<b>20-24</b>	10	10	-	-	-	-
muški males	5	5	-	-	-	-
ženski females	5	5	-	-	-	-
<b>25-29</b>	9	7	2	-	-	-
muški males	6	5	1	-	-	-
ženski females	3	2	1	-	-	-
<b>30-34</b>	19	11	5	-	2	1
muški males	13	8	3	-	1	1
ženski females	6	3	2	-	1	-
<b>35-39</b>	22	7	12	1	2	-
muški males	12	5	4	1	2	-
ženski females	10	2	8	-	-	-

**3.8.2. UMRLI PREMA STAROSTI, BRAČNOM STANJU I SPOLU, PO KANTONIMA, 2025 (nastavak)**

DEATHS BY AGE AND MARITAL STATUS, BY CANTONS, 2025 (continued)

Starost Age	Ukupno Total	Neoženjen Neudata Single	Oženjen/udata Married	Udovac/ica Widow/er	Razveden/a Divorced	Nepoznato Unknown
<b>40-44</b>	36	16	15	1	4	-
muški males	28	15	10	-	3	-
ženski females	8	1	5	1	1	-
<b>45-49</b>	67	19	30	4	11	3
muški males	39	12	17	1	6	3
ženski females	28	7	13	3	5	-
<b>50-54</b>	113	21	78	4	10	-
muški males	75	17	50	1	7	-
ženski females	38	4	28	3	3	-
<b>55-59</b>	192	33	123	20	15	1
muški males	128	26	81	10	10	1
ženski females	64	7	42	10	5	-
<b>60-64</b>	391	42	254	53	41	1
muški males	242	24	174	14	30	-
ženski females	149	18	80	39	11	1
<b>65-69</b>	534	41	338	112	42	1
muški males	321	21	242	34	23	1
ženski females	213	20	96	78	19	-
<b>70-74</b>	697	25	382	234	53	3
muški males	378	14	265	74	24	1
ženski females	319	11	117	160	29	2
<b>75-79</b>	697	20	305	328	39	5
muški males	345	8	217	94	23	3
ženski females	352	12	88	234	16	2
<b>80-84</b>	662	12	200	421	28	1
muški males	273	4	148	110	11	-
ženski females	389	8	52	311	17	1
<b>85 i više</b> 85 and more	831	16	163	618	33	1
muški males	335	6	134	187	8	-
ženski females	496	10	29	431	25	1

**3.8.2. UMRLI PREMA STAROSTI, BRAČNOM STANJU I SPOLU, PO KANTONIMA, 2025 (nastavak)**  
*DEATHS BY AGE AND MARITAL STATUS, BY CANTONS, 2025 (continued)*

<b>Starost</b> <i>Age</i>	<b>Ukupno</b> <i>Total</i>	<b>Neoženjen</b> <b>Neudata</b> <i>Single</i>	<b>Oženjen/udata</b> <i>Married</i>	<b>Udovac/ica</b> <i>Widow/er</i>	<b>Razveden/a</b> <i>Devorced</i>	<b>Nepoznato</b> <i>Unknown</i>
<b>ZENIČKO - DOBOJSKI</b>						
<b>Ukupno</b> <i>Total</i>	<b>3.789</b>	<b>303</b>	<b>1.633</b>	<b>1.552</b>	<b>236</b>	<b>65</b>
muški <i>males</i>	<b>1.938</b>	<b>201</b>	<b>1.097</b>	<b>474</b>	<b>124</b>	<b>42</b>
ženski <i>females</i>	<b>1.851</b>	<b>102</b>	<b>536</b>	<b>1.078</b>	<b>112</b>	<b>23</b>
<b>ispod 15</b> <i>under 15</i>	20	20	-	-	-	-
muški <i>males</i>	16	16	-	-	-	-
ženski <i>females</i>	4	4	-	-	-	-
<b>15-19</b>	10	10	-	-	-	-
muški <i>males</i>	7	7	-	-	-	-
ženski <i>females</i>	3	3	-	-	-	-
<b>20-24</b>	2	2	-	-	-	-
muški <i>males</i>	2	2	-	-	-	-
ženski <i>females</i>	-	-	-	-	-	-
<b>25-29</b>	8	7	1	-	-	-
muški <i>males</i>	6	5	1	-	-	-
ženski <i>females</i>	2	2	-	-	-	-
<b>30-34</b>	14	4	8	-	2	-
muški <i>males</i>	7	4	2	-	1	-
ženski <i>females</i>	7	-	6	-	1	-
<b>35-39</b>	22	10	9	-	2	1
muški <i>males</i>	14	9	4	-	-	1
ženski <i>females</i>	8	1	5	-	2	-
<b>40-44</b>	39	11	23	-	3	2
muški <i>males</i>	24	10	11	-	1	2
ženski <i>females</i>	15	1	12	-	2	-
<b>45-49</b>	52	11	27	3	8	3
muški <i>males</i>	31	8	15	1	6	1
ženski <i>females</i>	21	3	12	2	2	2

**3.8.2. UMRLI PREMA STAROSTI, BRAČNOM STANJU I SPOLU, PO KANTONIMA, 2025 (nastavak)**

DEATHS BY AGE AND MARITAL STATUS, BY CANTONS, 2025 (continued)

Starost Age	Ukupno Total	Neoženjen Neudata Single	Oženjen/udata Married	Udovac/ica Widow/er	Razveden/a Divorced	Nepoznato Unknown
<b>50-54</b>	89	16	54	9	8	2
muški males	58	13	33	2	8	2
ženski females	31	3	21	7	-	-
<b>55-59</b>	190	35	120	13	20	2
muški males	117	24	75	1	16	1
ženski females	73	11	45	12	4	1
<b>60-64</b>	330	44	213	35	26	12
muški males	213	34	142	16	15	6
ženski females	117	10	71	19	11	6
<b>65-69</b>	541	43	336	113	39	10
muški males	309	23	220	33	26	7
ženski females	232	20	116	80	13	3
<b>70-74</b>	598	44	311	196	40	7
muški males	327	32	211	58	20	6
ženski females	271	12	100	138	20	1
<b>75-79</b>	661	24	279	316	33	9
muški males	319	7	197	88	21	6
ženski females	342	17	82	228	12	3
<b>80-84</b>	570	11	167	356	29	7
muški males	239	5	126	97	7	4
ženski females	331	6	41	259	22	3
<b>85 i više</b> 85 and more	643	11	85	511	26	10
muški males	249	2	60	178	3	6
ženski females	394	9	25	333	23	4
<b>BOSANSKO - PODRINJSKI</b>						
<b>Ukupno</b> Total	<b>296</b>	<b>22</b>	<b>130</b>	<b>124</b>	<b>18</b>	<b>2</b>
muški males	<b>159</b>	<b>14</b>	<b>95</b>	<b>38</b>	<b>11</b>	<b>1</b>
ženski females	<b>137</b>	<b>8</b>	<b>35</b>	<b>86</b>	<b>7</b>	<b>1</b>

3.8.2. UMRLI PREMA STAROSTI, BRAČNOM STANJU I SPOLU, PO KANTONIMA, 2025 (nastavak)

DEATHS BY AGE AND MARITAL STATUS, BY CANTONS, 2025 (continued)

Starost Age	Ukupno Total	Neoženjen Neudata Single	Oženjen/udata Married	Udovac/ica Widow/er	Razveden/a Devorced	Nepoznato Unknown
<b>ispod 15</b> <i>under 15</i>	2	2	-	-	-	-
muški <i>males</i>	1	1	-	-	-	-
ženski <i>females</i>	1	1	-	-	-	-
<b>15-19</b>	-	-	-	-	-	-
muški <i>males</i>	-	-	-	-	-	-
ženski <i>females</i>	-	-	-	-	-	-
<b>20-24</b>	-	-	-	-	-	-
muški <i>males</i>	-	-	-	-	-	-
ženski <i>females</i>	-	-	-	-	-	-
<b>25-29</b>	-	-	-	-	-	-
muški <i>males</i>	-	-	-	-	-	-
ženski <i>females</i>	-	-	-	-	-	-
<b>30-34</b>	2	1	1	-	-	-
muški <i>males</i>	2	1	1	-	-	-
ženski <i>females</i>	-	-	-	-	-	-
<b>35-39</b>	1	1	-	-	-	-
muški <i>males</i>	-	-	-	-	-	-
ženski <i>females</i>	1	1	-	-	-	-
<b>40-44</b>	-	-	-	-	-	-
muški <i>males</i>	-	-	-	-	-	-
ženski <i>females</i>	-	-	-	-	-	-
<b>45-49</b>	3	1	2	-	-	-
muški <i>males</i>	2	1	1	-	-	-
ženski <i>females</i>	1	-	1	-	-	-
<b>50-54</b>	8	1	5	2	-	-
muški <i>males</i>	4	1	2	1	-	-
ženski <i>females</i>	4	-	3	1	-	-
<b>55-59</b>	10	2	6	2	-	-
muški <i>males</i>	6	1	4	1	-	-
ženski <i>females</i>	4	1	2	1	-	-

**3.8.2. UMRLI PREMA STAROSTI, BRAČNOM STANJU I SPOLU, PO KANTONIMA, 2025 (nastavak)**
*DEATHS BY AGE AND MARITAL STATUS, BY CANTONS, 2025 (continued)*

<b>Starost</b> <i>Age</i>	<b>Ukupno</b> <i>Total</i>	<b>Neoženjen</b> <b>Neudata</b> <i>Single</i>	<b>Oženjen/udata</b> <i>Married</i>	<b>Udovac/ica</b> <i>Widow/er</i>	<b>Razveden/a</b> <i>Divorced</i>	<b>Nepoznato</b> <i>Unknown</i>
<b>60-64</b>	31	-	24	4	2	1
muški <i>males</i>	21	-	17	1	2	1
ženski <i>females</i>	10	-	7	3	-	-
<b>65-69</b>	32	3	18	6	5	-
muški <i>males</i>	21	3	14	2	2	-
ženski <i>females</i>	11	-	4	4	3	-
<b>70-74</b>	47	5	28	11	3	-
muški <i>males</i>	29	3	21	2	3	-
ženski <i>females</i>	18	2	7	9	-	-
<b>75-79</b>	47	1	23	17	6	-
muški <i>males</i>	24	1	16	4	3	-
ženski <i>females</i>	23	-	7	13	3	-
<b>80-84</b>	49	3	13	32	1	-
muški <i>males</i>	21	1	10	10	-	-
ženski <i>females</i>	28	2	3	22	1	-
<b>85 i više</b> <i>85 and more</i>	64	2	10	50	1	1
muški <i>males</i>	28	1	9	17	1	-
ženski <i>females</i>	36	1	1	33	-	1
<b>SREDNJOBOSANSKI</b>						
<b>Ukupno</b> <i>Total</i>	<b>2.421</b>	<b>240</b>	<b>1.010</b>	<b>1.042</b>	<b>117</b>	<b>12</b>
muški <i>males</i>	<b>1.253</b>	<b>152</b>	<b>723</b>	<b>303</b>	<b>70</b>	<b>5</b>
ženski <i>females</i>	<b>1.168</b>	<b>88</b>	<b>287</b>	<b>739</b>	<b>47</b>	<b>7</b>
<b>ispod 15</b> <i>under 15</i>	17	17	-	-	-	-
muški <i>males</i>	11	11	-	-	-	-
ženski <i>females</i>	6	6	-	-	-	-
<b>15-19</b>	2	2	-	-	-	-
muški <i>males</i>	1	1	-	-	-	-
ženski <i>females</i>	1	1	-	-	-	-

**3.8.2. UMRLI PREMA STAROSTI, BRAČNOM STANJU I SPOLU, PO KANTONIMA, 2025 (nastavak)**

DEATHS BY AGE AND MARITAL STATUS, BY CANTONS, 2025 (continued)

Starost Age	Ukupno Total	Neoženjen Neudata Single	Oženjen/udata Married	Udovac/ica Widow/er	Razveden/a Divorced	Nepoznato Unknown
<b>20-24</b>	5	5	-	-	-	-
muški males	4	4	-	-	-	-
ženski females	1	1	-	-	-	-
<b>25-29</b>	5	3	2	-	-	-
muški males	4	3	1	-	-	-
ženski females	1	-	1	-	-	-
<b>30-34</b>	6	3	3	-	-	-
muški males	4	3	1	-	-	-
ženski females	2	-	2	-	-	-
<b>35-39</b>	15	8	5	-	2	-
muški males	10	5	4	-	1	-
ženski females	5	3	1	-	1	-
<b>40-44</b>	22	6	14	-	2	-
muški males	12	3	7	-	2	-
ženski females	10	3	7	-	-	-
<b>45-49</b>	33	12	20	1	-	-
muški males	20	9	11	-	-	-
ženski females	13	3	9	1	-	-
<b>50-54</b>	59	14	39	2	4	-
muški males	41	10	27	1	3	-
ženski females	18	4	12	1	1	-
<b>55-59</b>	116	22	64	16	14	-
muški males	81	16	49	4	12	-
ženski females	35	6	15	12	2	-
<b>60-64</b>	198	37	120	25	15	1
muški males	126	27	81	8	9	1
ženski females	72	10	39	17	6	-
<b>65-69</b>	339	36	189	88	23	3
muški males	193	24	131	20	17	1
ženski females	146	12	58	68	6	2

**3.8.2. UMRLI PREMA STAROSTI, BRAČNOM STANJU I SPOLU, PO KANTONIMA, 2025 (nastavak)**

DEATHS BY AGE AND MARITAL STATUS, BY CANTONS, 2025 (continued)

Starost Age	Ukupno Total	Neoženjen Neudata Single	Oženjen/udata Married	Udovac/ica Widow/er	Razveden/a Divorced	Nepoznato Unknown
<b>70-74</b>	397	29	216	131	17	4
muški males	223	22	153	37	10	1
ženski females	174	7	63	94	7	3
<b>75-79</b>	397	18	152	212	13	2
muški males	191	8	118	58	7	-
ženski females	206	10	34	154	6	2
<b>80-84</b>	352	14	100	227	10	1
muški males	150	4	70	72	3	1
ženski females	202	10	30	155	7	-
<b>85 i više</b> 85 and more	458	14	86	340	17	1
muški males	182	2	70	103	6	1
ženski females	276	12	16	237	11	-
<b>HERCEGOVAČKO-NERETVANSKI</b>						
<b>Ukupno</b> Total	<b>2.135</b>	<b>225</b>	<b>884</b>	<b>942</b>	<b>74</b>	<b>10</b>
muški males	<b>1.054</b>	<b>137</b>	<b>618</b>	<b>264</b>	<b>30</b>	<b>5</b>
ženski females	<b>1.081</b>	<b>88</b>	<b>266</b>	<b>678</b>	<b>44</b>	<b>5</b>
<b>ispod 15</b> under 15	16	16	-	-	-	-
muški males	7	7	-	-	-	-
ženski females	9	9	-	-	-	-
<b>15-19</b>	2	2	-	-	-	-
muški males	2	2	-	-	-	-
ženski females	-	-	-	-	-	-
<b>20-24</b>	5	3	2	-	-	-
muški males	3	2	1	-	-	-
ženski females	2	1	1	-	-	-
<b>25-29</b>	3	1	2	-	-	-
muški males	3	1	2	-	-	-
ženski females	-	-	-	-	-	-

**3.8.2. UMRLI PREMA STAROSTI, BRAČNOM STANJU I SPOLU, PO KANTONIMA, 2025 (nastavak)**

DEATHS BY AGE AND MARITAL STATUS, BY CANTONS, 2025 (continued)

Starost Age	Ukupno Total	Neoženjen Neudata Single	Oženjen/udata Married	Udovac/ica Widow/er	Razveden/a Divorced	Nepoznato Unknown
<b>30-34</b>	5	4	1	-	-	-
muški males	2	2	-	-	-	-
ženski females	3	2	1	-	-	-
<b>35-39</b>	9	5	3	1	-	-
muški males	7	5	2	-	-	-
ženski females	2	-	1	1	-	-
<b>40-44</b>	18	5	12	1	-	-
muški males	12	4	7	1	-	-
ženski females	6	1	5	-	-	-
<b>45-49</b>	24	9	7	4	4	-
muški males	15	6	4	1	4	-
ženski females	9	3	3	3	-	-
<b>50-54</b>	61	18	27	10	6	-
muški males	37	11	18	4	4	-
ženski females	24	7	9	6	2	-
<b>55-59</b>	90	17	59	9	2	3
muški males	62	15	39	3	2	3
ženski females	28	2	20	6	-	-
<b>60-64</b>	140	20	91	19	9	1
muški males	91	18	61	10	2	-
ženski females	49	2	30	9	7	1
<b>65-69</b>	227	35	139	48	5	-
muški males	139	25	96	17	1	-
ženski females	88	10	43	31	4	-
<b>70-74</b>	258	29	143	74	9	3
muški males	152	19	101	28	3	1
ženski females	106	10	42	46	6	2
<b>75-79</b>	290	15	141	114	19	1
muški males	148	8	93	36	11	-
ženski females	142	7	48	78	8	1

**3.8.2. UMRLI PREMA STAROSTI, BRAČNOM STANJU I SPOLU, PO KANTONIMA, 2025 (nastavak)**

*DEATHS BY AGE AND MARITAL STATUS, BY CANTONS, 2025 (continued)*

<b>Starost</b> <i>Age</i>	<b>Ukupno</b> <i>Total</i>	<b>Neoženjen</b> <b>Neudata</b> <i>Single</i>	<b>Oženjen/udata</b> <i>Married</i>	<b>Udovac/ica</b> <i>Widow/er</i>	<b>Razveden/a</b> <i>Divorced</i>	<b>Nepoznato</b> <i>Unknown</i>
<b>80-84</b>	338	11	116	199	11	1
muški <i>males</i>	136	5	85	44	2	-
ženski <i>females</i>	202	6	31	155	9	1
<b>85 i više</b> <i>85 and more</i>	649	35	141	463	9	1
muški <i>males</i>	238	7	109	120	1	1
ženski <i>females</i>	411	28	32	343	8	-
<b>ZAPADNOHERCEGOVAČKI</b>						
<b>Ukupno</b> <i>Total</i>	<b>821</b>	<b>96</b>	<b>404</b>	<b>308</b>	<b>12</b>	<b>1</b>
muški <i>males</i>	<b>430</b>	<b>56</b>	<b>290</b>	<b>81</b>	<b>3</b>	<b>-</b>
ženski <i>females</i>	<b>391</b>	<b>40</b>	<b>114</b>	<b>227</b>	<b>9</b>	<b>1</b>
<b>ispod 15</b> <i>under 15</i>	1	1	-	-	-	-
muški <i>males</i>	1	1	-	-	-	-
ženski <i>females</i>	-	-	-	-	-	-
<b>15-19</b>	2	2	-	-	-	-
muški <i>males</i>	2	2	-	-	-	-
ženski <i>females</i>	-	-	-	-	-	-
<b>20-24</b>	4	4	-	-	-	-
muški <i>males</i>	4	4	-	-	-	-
ženski <i>females</i>	-	-	-	-	-	-
<b>25-29</b>	2	2	-	-	-	-
muški <i>males</i>	1	1	-	-	-	-
ženski <i>females</i>	1	1	-	-	-	-
<b>30-34</b>	6	4	2	-	-	-
muški <i>males</i>	5	3	2	-	-	-
ženski <i>females</i>	1	1	-	-	-	-

**3.8.2. UMRLI PREMA STAROSTI, BRAČNOM STANJU I SPOLU, PO KANTONIMA, 2025 (nastavak)**
*DEATHS BY AGE AND MARITAL STATUS, BY CANTONS, 2025 (continued)*

<b>Starost</b> <i>Age</i>	<b>Ukupno</b> <i>Total</i>	<b>Neoženjen</b> <b>Neudata</b> <i>Single</i>	<b>Oženjen/udata</b> <i>Married</i>	<b>Udovac/ica</b> <i>Widow/er</i>	<b>Razveden/a</b> <i>Divorced</i>	<b>Nepoznato</b> <i>Unknown</i>
<b>35-39</b>	4	3	-	1	-	-
muški <i>males</i>	1	1	-	-	-	-
ženski <i>females</i>	3	2	-	1	-	-
<b>40-44</b>	9	1	7	-	-	1
muški <i>males</i>	7	1	6	-	-	-
ženski <i>females</i>	2	-	1	-	-	1
<b>45-49</b>	10	2	8	-	-	-
muški <i>males</i>	6	2	4	-	-	-
ženski <i>females</i>	4	-	4	-	-	-
<b>50-54</b>	15	2	11	2	-	-
muški <i>males</i>	8	2	6	-	-	-
ženski <i>females</i>	7	-	5	2	-	-
<b>55-59</b>	24	6	18	-	-	-
muški <i>males</i>	21	6	15	-	-	-
ženski <i>females</i>	3	-	3	-	-	-
<b>60-64</b>	54	11	37	5	1	-
muški <i>males</i>	35	7	27	1	-	-
ženski <i>females</i>	19	4	10	4	1	-
<b>65-69</b>	92	15	64	12	1	-
muški <i>males</i>	71	13	53	5	-	-
ženski <i>females</i>	21	2	11	7	1	-
<b>70-74</b>	80	8	51	20	1	-
muški <i>males</i>	52	5	42	5	-	-
ženski <i>females</i>	28	3	9	15	1	-
<b>75-79</b>	99	4	59	35	1	-
muški <i>males</i>	55	4	38	12	1	-
ženski <i>females</i>	44	-	21	23	-	-

**3.8.2. UMRLI PREMA STAROSTI, BRAČNOM STANJU I SPOLU, PO KANTONIMA, 2025 (nastavak)**
*DEATHS BY AGE AND MARITAL STATUS, BY CANTONS, 2025 (continued)*

<b>Starost</b> <i>Age</i>	<b>Ukupno</b> <i>Total</i>	<b>Neoženjen</b> <b>Neudata</b> <i>Single</i>	<b>Oženjen/udata</b> <i>Married</i>	<b>Udovac/ica</b> <i>Widow/er</i>	<b>Razveden/a</b> <i>Divorced</i>	<b>Nepoznato</b> <i>Unknown</i>
<b>80-84</b>	111	13	53	39	6	-
muški <i>males</i>	56	3	35	16	2	-
ženski <i>females</i>	55	10	18	23	4	-
<b>85 i više</b> <i>85 and more</i>	308	18	94	194	2	-
muški <i>males</i>	105	1	62	42	-	-
ženski <i>females</i>	203	17	32	152	2	-
<b>KANTON SARAJEVO</b>						
<b>Ukupno</b> <i>Total</i>	<b>4.559</b>	<b>396</b>	<b>1.812</b>	<b>1.901</b>	<b>352</b>	<b>98</b>
muški <i>males</i>	<b>2.211</b>	<b>225</b>	<b>1.277</b>	<b>484</b>	<b>174</b>	<b>51</b>
ženski <i>females</i>	<b>2.348</b>	<b>171</b>	<b>535</b>	<b>1.417</b>	<b>178</b>	<b>47</b>
<b>ispod 15</b> <i>under 15</i>	39	39	-	-	-	-
muški <i>males</i>	18	18	-	-	-	-
ženski <i>females</i>	21	21	-	-	-	-
<b>15-19</b>	8	7	-	-	-	1
muški <i>males</i>	5	5	-	-	-	-
ženski <i>females</i>	3	2	-	-	-	1
<b>20-24</b>	11	11	-	-	-	-
muški <i>males</i>	11	11	-	-	-	-
ženski <i>females</i>	-	-	-	-	-	-
<b>25-29</b>	12	10	2	-	-	-
muški <i>males</i>	9	9	-	-	-	-
ženski <i>females</i>	3	1	2	-	-	-
<b>30-34</b>	16	8	5	1	-	2
muški <i>males</i>	10	5	2	1	-	2
ženski <i>females</i>	6	3	3	-	-	-
<b>35-39</b>	23	10	11	1	1	-
muški <i>males</i>	17	7	8	1	1	-
ženski <i>females</i>	6	3	3	-	-	-

**3.8.2. UMRLI PREMA STAROSTI, BRAČNOM STANJU I SPOLU, PO KANTONIMA, 2025 (nastavak)**

DEATHS BY AGE AND MARITAL STATUS, BY CANTONS, 2025 (continued)

Starost Age	Ukupno Total	Neoženjen Neudata Single	Oženjen/udata Married	Udovac/lica Widow/er	Razveden/a Divorced	Nepoznato Unknown
<b>40-44</b>	54	17	25	1	6	5
muški males	35	13	15	1	4	2
ženski females	19	4	10	-	2	3
<b>45-49</b>	64	19	29	3	11	2
muški males	38	11	17	-	8	2
ženski females	26	8	12	3	3	-
<b>50-54</b>	103	19	62	3	16	3
muški males	68	11	43	-	13	1
ženski females	35	8	19	3	3	2
<b>55-59</b>	180	41	95	16	18	10
muški males	110	30	56	6	10	8
ženski females	70	11	39	10	8	2
<b>60-64</b>	319	38	179	48	46	8
muški males	197	30	118	13	31	5
ženski females	122	8	61	35	15	3
<b>65-69</b>	482	43	287	94	50	8
muški males	289	23	208	30	25	3
ženski females	193	20	79	64	25	5
<b>70-74</b>	672	52	359	190	57	14
muški males	354	23	245	45	34	7
ženski females	318	29	114	145	23	7
<b>75-79</b>	741	34	319	328	44	16
muški males	327	14	215	71	20	7
ženski females	414	20	104	257	24	9
<b>80-84</b>	661	17	214	383	36	11
muški males	286	9	173	87	12	5
ženski females	375	8	41	296	24	6
<b>85 i više</b> 85 and more	1174	31	225	833	67	18
muški males	437	6	177	229	16	9
ženski females	737	25	48	604	51	9

**3.8.2. UMRLI PREMA STAROSTI, BRAČNOM STANJU I SPOLU, PO KANTONIMA, 2025 (nastavak)**  
*DEATHS BY AGE AND MARITAL STATUS, BY CANTONS, 2025 (continued)*

<b>Starost</b> <i>Age</i>	<b>Ukupno</b> <i>Total</i>	<b>Neoženjen</b> <b>Neudata</b> <i>Single</i>	<b>Oženjen/udata</b> <i>Married</i>	<b>Udovac/ica</b> <i>Widow/er</i>	<b>Razveden/a</b> <i>Divorced</i>	<b>Nepoznato</b> <i>Unknown</i>
<b>KANTON 10</b>						
<b>Ukupno</b> <i>Total</i>	<b>679</b>	<b>102</b>	<b>247</b>	<b>320</b>	<b>9</b>	<b>1</b>
muški <i>males</i>	<b>340</b>	<b>69</b>	<b>184</b>	<b>80</b>	<b>6</b>	<b>1</b>
ženski <i>females</i>	<b>339</b>	<b>33</b>	<b>63</b>	<b>240</b>	<b>3</b>	<b>-</b>
<b>ispod 15</b> <i>under 15</i>	-	-	-	-	-	-
muški <i>males</i>	-	-	-	-	-	-
ženski <i>females</i>	-	-	-	-	-	-
<b>15-19</b>	2	2	-	-	-	-
muški <i>males</i>	2	2	-	-	-	-
ženski <i>females</i>	-	-	-	-	-	-
<b>20-24</b>	2	2	-	-	-	-
muški <i>males</i>	2	2	-	-	-	-
ženski <i>females</i>	-	-	-	-	-	-
<b>25-29</b>	1	1	-	-	-	-
muški <i>males</i>	1	1	-	-	-	-
ženski <i>females</i>	-	-	-	-	-	-
<b>30-34</b>	2	-	2	-	-	-
muški <i>males</i>	-	-	-	-	-	-
ženski <i>females</i>	2	-	2	-	-	-
<b>35-39</b>	2	1	-	1	-	-
muški <i>males</i>	2	1	-	1	-	-
ženski <i>females</i>	-	-	-	-	-	-
<b>40-44</b>	3	-	3	-	-	-
muški <i>males</i>	3	-	3	-	-	-
ženski <i>females</i>	-	-	-	-	-	-
<b>45-49</b>	5	3	1	1	-	-
muški <i>males</i>	5	3	1	1	-	-
ženski <i>females</i>	-	-	-	-	-	-

**3.8.2. UMRLI PREMA STAROSTI, BRAČNOM STANJU I SPOLU, PO KANTONIMA, 2025 (nastavak)**
*DEATHS BY AGE AND MARITAL STATUS, BY CANTONS, 2025 (continued)*

<b>Starost</b> <i>Age</i>	<b>Ukupno</b> <i>Total</i>	<b>Neoženjen</b> <b>Neudata</b> <i>Single</i>	<b>Oženjen/udata</b> <i>Married</i>	<b>Udovac/lica</b> <i>Widow/er</i>	<b>Razveden/a</b> <i>Divorced</i>	<b>Nepoznato</b> <i>Unknown</i>
<b>50-54</b>	16	5	9	1	1	-
muški <i>males</i>	11	4	7	-	-	-
ženski <i>females</i>	5	1	2	1	1	-
<b>55-59</b>	20	9	8	2	1	-
muški <i>males</i>	14	8	3	2	1	-
ženski <i>females</i>	6	1	5	-	-	-
<b>60-64</b>	46	18	21	5	2	-
muški <i>males</i>	32	14	13	3	2	-
ženski <i>females</i>	14	4	8	2	-	-
<b>65-69</b>	62	19	35	5	2	1
muški <i>males</i>	49	16	28	2	2	1
ženski <i>females</i>	13	3	7	3	-	-
<b>70-74</b>	70	13	42	15	-	-
muški <i>males</i>	50	12	32	6	-	-
ženski <i>females</i>	20	1	10	9	-	-
<b>75-79</b>	87	10	39	37	1	-
muški <i>males</i>	43	3	29	10	1	-
ženski <i>females</i>	44	7	10	27	-	-
<b>80-84</b>	127	5	46	76	-	-
muški <i>males</i>	55	2	33	20	-	-
ženski <i>females</i>	72	3	13	56	-	-
<b>85 i više</b> <i>85 and more</i>	234	14	41	177	2	-
muški <i>males</i>	71	1	35	35	-	-
ženski <i>females</i>	163	13	6	142	2	-

**3.8.3. UMRLI PREMA ETNIČKOJ PRIPADNOSTI I STAROSTI, PO KANTONIMA, 2025**  
*DEATHS BY ETHNIC AFFILIATION AND AGE, BY CANTONS, 2025*

<b>Starost</b> <i>Age</i>	<b>Ukupno</b> <i>Total</i>	<b>Bošnjaci</b> <i>Bosniaks</i>	<b>Hrvati</b> <i>Croats</i>	<b>Srbi</b> <i>Serbs</i>	<b>Ostali</b> <i>Others</i>	<b>Nisu se izjasnili</b> <i>Not declared</i>	<b>Regionalna pripadnost</b> <i>Regional affiliation</i>	<b>Nepoznato</b> <i>Unknown</i>
<b>FEDERACIJA BiH</b>								
<b>Ukupno</b> <i>Total</i>	<b>21.591</b>	<b>15.047</b>	<b>4.845</b>	<b>724</b>	<b>349</b>	<b>2</b>	<b>146</b>	<b>478</b>
0-4	107	62	13	1	4	-	1	26
5-9	10	6	2	-	1	-	-	1
10-14	11	9	1	-	-	-	-	1
15-19	43	31	5	1	3	-	-	3
20-24	50	36	7	-	3	-	-	4
25-29	51	35	10	-	2	-	-	4
30-34	75	55	13	2	1	-	-	4
35-39	113	88	16	2	5	-	-	2
40-44	199	147	28	7	7	-	2	8
45-49	299	224	43	5	8	-	4	15
50-54	539	413	82	8	13	1	5	17
55-59	950	704	182	19	23	-	7	15
60-64	1.740	1.298	325	37	31	-	14	35
65-69	2.603	1.933	506	58	44	-	12	50
70-74	3.190	2.345	595	103	54	-	22	71
75-79	3.436	2.539	640	104	53	-	24	76
80-84	3.284	2.245	816	104	41	-	15	63
85 i više 85 and more	4.891	2.877	1.561	273	56	1	40	83
<b>UNSKO-SANSKI</b>								
<b>Ukupno</b> <i>Total</i>	<b>2.143</b>	<b>1.982</b>	<b>55</b>	<b>86</b>	<b>14</b>	<b>-</b>	<b>-</b>	<b>6</b>
0-4	14	14	-	-	-	-	-	-
5-9	-	-	-	-	-	-	-	-
10-14	1	1	-	-	-	-	-	-
15-19	10	9	-	1	-	-	-	-
20-24	11	8	-	-	2	-	-	1
25-29	9	9	-	-	-	-	-	-
30-34	5	4	-	1	-	-	-	-
35-39	14	12	-	-	2	-	-	-
40-44	17	16	1	-	-	-	-	-
45-49	39	38	-	1	-	-	-	-
50-54	66	64	-	1	1	-	-	-
55-59	103	95	2	4	2	-	-	-
60-64	198	183	5	9	1	-	-	-
65-69	245	229	6	8	1	-	-	1
70-74	309	283	12	12	1	-	-	1
75-79	352	339	4	7	1	-	-	1
80-84	320	300	4	12	3	-	-	1
85 i više 85 and more	430	378	21	30	-	-	-	1

**3.8.3. UMRLI PREMA ETNIČKOJ PRIPADNOSTI I STAROSTI, PO KANTONIMA, 2025 (nastavak)**  
*DEATHS BY ETHNIC AFFILIATION AND AGE, BY CANTONS, 2025 (continued)*

<b>Starost</b> <i>Age</i>	<b>Ukupno</b> <i>Total</i>	<b>Bošnjaci</b> <i>Bosniaks</i>	<b>Hrvati</b> <i>Croats</i>	<b>Srbi</b> <i>Serbs</i>	<b>Ostali</b> <i>Others</i>	<b>Nisu se izjasnili</b> <i>Not declared</i>	<b>Regionalna pripadnost</b> <i>Regional affiliation</i>	<b>Nepoznato</b> <i>Unknown</i>
<b>KANTON POSAVSKI</b>								
<b>Ukupno</b> <i>Total</i>	<b>443</b>	<b>73</b>	<b>360</b>	<b>10</b>	<b>-</b>	<b>-</b>	<b>-</b>	<b>-</b>
0-4	-	-	-	-	-	-	-	-
5-9	-	-	-	-	-	-	-	-
10-14	-	-	-	-	-	-	-	-
15-19	-	-	-	-	-	-	-	-
20-24	-	-	-	-	-	-	-	-
25-29	2	-	2	-	-	-	-	-
30-34	-	-	-	-	-	-	-	-
35-39	1	-	1	-	-	-	-	-
40-44	1	-	1	-	-	-	-	-
45-49	2	1	1	-	-	-	-	-
50-54	9	2	7	-	-	-	-	-
55-59	25	6	19	-	-	-	-	-
60-64	33	9	24	-	-	-	-	-
65-69	49	11	36	2	-	-	-	-
70-74	62	9	50	3	-	-	-	-
75-79	65	14	51	-	-	-	-	-
80-84	94	11	82	1	-	-	-	-
85 i više 85 and more	100	10	86	4	-	-	-	-
<b>TUZLANSKI</b>								
<b>Ukupno</b> <i>Total</i>	<b>4.305</b>	<b>3.684</b>	<b>272</b>	<b>89</b>	<b>56</b>	<b>1</b>	<b>3</b>	<b>200</b>
0-4	16	15	-	1	-	-	-	-
5-9	-	-	-	-	-	-	-	-
10-14	2	1	-	-	-	-	-	1
15-19	7	6	-	-	-	-	-	1
20-24	10	9	-	-	-	-	-	1
25-29	9	9	-	-	-	-	-	-
30-34	19	18	-	-	-	-	-	1
35-39	22	19	-	-	1	-	-	2
40-44	36	31	-	2	2	-	-	1
45-49	67	53	2	-	2	-	-	10
50-54	113	98	2	1	3	-	-	9
55-59	192	172	3	3	6	-	1	7
60-64	391	340	24	9	4	-	1	13
65-69	534	463	28	10	6	-	-	27
70-74	697	606	31	14	9	-	-	37
75-79	697	593	44	14	8	-	-	38
80-84	662	582	46	10	3	-	-	21
85 i više 85 and more	831	669	92	25	12	1	1	31

**3.8.3. UMRLI PREMA ETNIČKOJ PRIPADNOSTI I STAROSTI, PO KANTONIMA, 2025 (nastavak)**  
*DEATHS BY ETHNIC AFFILIATION AND AGE, BY CANTONS, 2025 (continued)*

<b>Starost</b> <i>Age</i>	<b>Ukupno</b> <i>Total</i>	<b>Bošnjaci</b> <i>Bosniaks</i>	<b>Hrvati</b> <i>Croats</i>	<b>Srbi</b> <i>Serbs</i>	<b>Ostali</b> <i>Others</i>	<b>Nisu se izjasnili</b> <i>Not declared</i>	<b>Regionalna pripadnost</b> <i>Regional affiliation</i>	<b>Nepoznato</b> <i>Unknown</i>
<b>ZENIČKO - DOBOJSKI</b>								
<b>Ukupno</b> <i>Total</i>	<b>3.789</b>	<b>2.894</b>	<b>521</b>	<b>104</b>	<b>242</b>	<b>-</b>	<b>1</b>	<b>27</b>
0-4	15	9	1	-	2	-	-	3
5-9	2	1	-	-	1	-	-	-
10-14	3	3	-	-	-	-	-	-
15-19	10	6	-	-	3	-	-	1
20-24	2	2	-	-	-	-	-	-
25-29	8	6	-	-	2	-	-	-
30-34	14	12	-	1	1	-	-	-
35-39	22	18	2	-	2	-	-	-
40-44	39	29	3	2	5	-	-	-
45-49	52	43	4	-	5	-	-	-
50-54	89	71	7	2	8	-	-	1
55-59	190	158	19	2	11	-	-	-
60-64	330	262	41	1	22	-	-	4
65-69	541	429	67	7	34	-	-	4
70-74	598	474	69	11	42	-	1	1
75-79	661	529	76	13	38	-	-	5
80-84	570	409	109	21	29	-	-	2
85 i više 85 and more	643	433	123	44	37	-	-	6
<b>BOSANSKO - PODRINJSKI</b>								
<b>Ukupno</b> <i>Total</i>	<b>296</b>	<b>278</b>	<b>-</b>	<b>10</b>	<b>2</b>	<b>-</b>	<b>1</b>	<b>5</b>
0-4	2	1	-	-	-	-	-	1
5-9	-	-	-	-	-	-	-	-
10-14	-	-	-	-	-	-	-	-
15-19	-	-	-	-	-	-	-	-
20-24	-	-	-	-	-	-	-	-
25-29	-	-	-	-	-	-	-	-
30-34	2	2	-	-	-	-	-	-
35-39	1	1	-	-	-	-	-	-
40-44	-	-	-	-	-	-	-	-
45-49	3	3	-	-	-	-	-	-
50-54	8	8	-	-	-	-	-	-
55-59	10	10	-	-	-	-	-	-
60-64	31	29	-	1	-	-	-	1
65-69	32	29	-	1	2	-	-	-
70-74	47	45	-	2	-	-	-	-
75-79	47	44	-	3	-	-	-	-
80-84	49	44	-	3	-	-	-	2
85 i više 85 and more	64	62	-	-	-	-	1	1

**3.8.3. UMRLI PREMA ETNIČKOJ PRIPADNOSTI I STAROSTI, PO KANTONIMA, 2025 (nastavak)**  
*DEATHS BY ETHNIC AFFILIATION AND AGE, BY CANTONS, 2025 (continued)*

<b>Starost</b> <i>Age</i>	<b>Ukupno</b> <i>Total</i>	<b>Bošnjaci</b> <i>Bosniaks</i>	<b>Hrvati</b> <i>Croats</i>	<b>Srbi</b> <i>Serbs</i>	<b>Ostali</b> <i>Others</i>	<b>Nisu se izjasnili</b> <i>Not declared</i>	<b>Regionalna pripadnost</b> <i>Regional affiliation</i>	<b>Nepoznato</b> <i>Unknown</i>
<b>SREDNJOBOSANSKI</b>								
<b>Ukupno</b> <i>Total</i>	<b>2.421</b>	<b>1.438</b>	<b>934</b>	<b>34</b>	<b>6</b>	<b>-</b>	<b>-</b>	<b>9</b>
0-4	12	8	3	-	1	-	-	-
5-9	2	2	-	-	-	-	-	-
10-14	3	3	-	-	-	-	-	-
15-19	2	2	-	-	-	-	-	-
20-24	5	5	-	-	-	-	-	-
25-29	5	2	3	-	-	-	-	-
30-34	6	2	4	-	-	-	-	-
35-39	15	11	4	-	-	-	-	-
40-44	22	19	1	2	-	-	-	-
45-49	33	21	12	-	-	-	-	-
50-54	59	46	13	-	-	-	-	-
55-59	116	69	46	-	-	-	-	1
60-64	198	127	69	1	-	-	-	1
65-69	339	225	108	4	-	-	-	2
70-74	397	234	154	7	1	-	-	1
75-79	397	258	134	4	1	-	-	-
80-84	352	203	135	8	3	-	-	3
85 i više 85 and more	458	201	248	8	-	-	-	1
<b>HERCEGOVAČKO-NERETVANSKI</b>								
<b>Ukupno</b> <i>Total</i>	<b>2.135</b>	<b>997</b>	<b>1.081</b>	<b>51</b>	<b>2</b>	<b>-</b>	<b>-</b>	<b>4</b>
0-4	14	3	8	-	-	-	-	3
5-9	1	-	1	-	-	-	-	-
10-14	1	-	1	-	-	-	-	-
15-19	2	1	1	-	-	-	-	-
20-24	5	5	-	-	-	-	-	-
25-29	3	-	3	-	-	-	-	-
30-34	5	4	1	-	-	-	-	-
35-39	9	6	3	-	-	-	-	-
40-44	18	7	10	-	-	-	-	1
45-49	24	12	10	2	-	-	-	-
50-54	61	40	20	1	-	-	-	-
55-59	90	44	43	3	-	-	-	-
60-64	140	70	68	2	-	-	-	-
65-69	227	111	112	3	1	-	-	-
70-74	258	134	117	7	-	-	-	-
75-79	290	154	129	7	-	-	-	-
80-84	338	161	170	6	1	-	-	-
85 i više 85 and more	649	245	384	20	-	-	-	-

**3.8.3. UMRLI PREMA ETNIČKOJ PRIPADNOSTI I STAROSTI, PO KANTONIMA, 2025 (nastavak)**  
*DEATHS BY ETHNIC AFFILIATION AND AGE, BY CANTONS, 2025 (continued)*

<b>Starost</b> <i>Age</i>	<b>Ukupno</b> <i>Total</i>	<b>Bošnjaci</b> <i>Bosniaks</i>	<b>Hrvati</b> <i>Croats</i>	<b>Srbi</b> <i>Serbs</i>	<b>Ostali</b> <i>Others</i>	<b>Nisu se izjasnili</b> <i>Not declared</i>	<b>Regionalna pripadnost</b> <i>Regional affiliation</i>	<b>Nepoznato</b> <i>Unknown</i>
<b>ZAPADNOHERCEGOVAČKI</b>								
<b>Ukupno</b> <i>Total</i>	<b>821</b>	-	<b>821</b>	-	-	-	-	-
0-4	1	-	1	-	-	-	-	-
5-9	-	-	-	-	-	-	-	-
10-14	-	-	-	-	-	-	-	-
15-19	2	-	2	-	-	-	-	-
20-24	4	-	4	-	-	-	-	-
25-29	2	-	2	-	-	-	-	-
30-34	6	-	6	-	-	-	-	-
35-39	4	-	4	-	-	-	-	-
40-44	9	-	9	-	-	-	-	-
45-49	10	-	10	-	-	-	-	-
50-54	15	-	15	-	-	-	-	-
55-59	24	-	24	-	-	-	-	-
60-64	54	-	54	-	-	-	-	-
65-69	92	-	92	-	-	-	-	-
70-74	80	-	80	-	-	-	-	-
75-79	99	-	99	-	-	-	-	-
80-84	111	-	111	-	-	-	-	-
85 i više 85 and more	308	-	308	-	-	-	-	-
<b>KANTON SARAJEVO</b>								
<b>Ukupno</b> <i>Total</i>	<b>4.559</b>	<b>3.634</b>	<b>302</b>	<b>231</b>	<b>25</b>	<b>1</b>	<b>141</b>	<b>225</b>
0-4	33	12	-	-	1	-	1	19
5-9	5	3	1	-	-	-	-	1
10-14	1	1	-	-	-	-	-	-
15-19	8	7	-	-	-	-	-	1
20-24	11	7	1	-	1	-	-	2
25-29	12	8	-	-	-	-	-	4
30-34	16	13	-	-	-	-	-	3
35-39	23	21	-	2	-	-	-	-
40-44	54	45	-	1	-	-	2	6
45-49	64	51	2	1	1	-	4	5
50-54	103	82	7	1	1	1	5	6
55-59	180	150	9	4	4	-	6	7
60-64	319	269	7	10	4	-	13	16
65-69	482	424	20	10	-	-	12	16
70-74	672	553	32	34	1	-	21	31
75-79	741	598	42	40	5	-	24	32
80-84	661	525	61	25	2	-	15	33
85 i više 85 and more	1.174	865	120	103	5	-	38	43

**3.8.3. UMRLI PREMA ETNIČKOJ PRIPADNOSTI I STAROSTI, PO KANTONIMA, 2025 (nastavak)**  
*DEATHS BY ETHNIC AFFILIATION AND AGE, BY CANTONS, 2025 (continued)*

<b>Starost</b> <i>Age</i>	<b>Ukupno</b> <i>Total</i>	<b>Bošnjaci</b> <i>Bosniaks</i>	<b>Hrvati</b> <i>Croats</i>	<b>Srbi</b> <i>Serbs</i>	<b>Ostali</b> <i>Others</i>	<b>Nisu se izjasnili</b> <i>Not declared</i>	<b>Regionalna pripadnost</b> <i>Regional affiliation</i>	<b>Nepoznato</b> <i>Unknown</i>
<b>KANTON 10</b>								
<b>Ukupno</b> <i>Total</i>	<b>679</b>	<b>67</b>	<b>499</b>	<b>109</b>	<b>2</b>	<b>-</b>	<b>-</b>	<b>2</b>
0-4	-	-	-	-	-	-	-	-
5-9	-	-	-	-	-	-	-	-
10-14	-	-	-	-	-	-	-	-
15-19	2	-	2	-	-	-	-	-
20-24	2	-	2	-	-	-	-	-
25-29	1	1	-	-	-	-	-	-
30-34	2	-	2	-	-	-	-	-
35-39	2	-	2	-	-	-	-	-
40-44	3	-	3	-	-	-	-	-
45-49	5	2	2	1	-	-	-	-
50-54	16	2	11	2	-	-	-	1
55-59	20	-	17	3	-	-	-	-
60-64	46	9	33	4	-	-	-	-
65-69	62	12	37	13	-	-	-	-
70-74	70	7	50	13	-	-	-	-
75-79	87	10	61	16	-	-	-	-
80-84	127	10	98	18	-	-	-	1
85 i više 85 and more	234	14	179	39	2	-	-	-

**3.8.4.UMRLI PREMA STAROSTI, SPOLU I NAJVIŠOJ ZAVRŠENOJ ŠKOLI, PO KANTONIMA, 2025**  
 DEATHS BY AGE, SEX AND HIGHEST COMPLETED EDUCATION, BY CANTONS, 2025

Starost i spol <i>Age and sex</i>	Ukupno <i>Total</i>	Najviša završena škola <i>Highest completed education</i>								
		Bez škole <i>Without school</i>	Nepotpuna osnovna škola <i>Incomplete primary school</i>	Osnovna škola <i>Primary school</i>	Srednja škola <i>Secondary school</i>	Viša škola <i>High school</i>	Fakulteti i umjetničke akademije <i>Faculties and academies of Arts</i>	Magisterij <i>Master</i>	Doktorat <i>Doctorate</i>	Nepoznato <i>Unknown</i>
<b>FEDERACIJA BiH</b>										
<b>Ukupno</b> <i>Total</i>	<b>21.591</b>	<b>2.226</b>	<b>3.008</b>	<b>4.762</b>	<b>7.478</b>	<b>623</b>	<b>715</b>	<b>73</b>	<b>51</b>	<b>2.655</b>
muški <i>males</i>	<b>10.910</b>	<b>383</b>	<b>853</b>	<b>2.221</b>	<b>5.179</b>	<b>385</b>	<b>478</b>	<b>44</b>	<b>34</b>	<b>1.333</b>
ženski <i>females</i>	<b>10.681</b>	<b>1.843</b>	<b>2.155</b>	<b>2.541</b>	<b>2.299</b>	<b>238</b>	<b>237</b>	<b>29</b>	<b>17</b>	<b>1.322</b>
<b>ispod 15</b> <i>under 15</i>	128	121	6	-	-	-	-	-	-	1
muški <i>males</i>	77	73	3	-	-	-	-	-	-	1
ženski <i>females</i>	51	48	3	-	-	-	-	-	-	-
<b>15-24</b>	93	10	1	20	45	-	3	-	-	14
muški <i>males</i>	71	7	1	12	38	-	2	-	-	11
ženski <i>females</i>	22	3	-	8	7	-	1	-	-	3
<b>25-34</b>	126	6	2	11	73	3	11	2	1	17
muški <i>males</i>	84	4	2	7	50	2	5	1	-	13
ženski <i>females</i>	42	2	-	4	23	1	6	1	1	4
<b>35-44</b>	312	11	9	34	175	7	26	10	2	38
muški <i>males</i>	200	9	5	18	125	2	13	4	1	23
ženski <i>females</i>	112	2	4	16	50	5	13	6	1	15
<b>45-54</b>	838	29	19	141	503	17	34	2	3	90
muški <i>males</i>	536	17	6	81	343	6	18	-	2	63
ženski <i>females</i>	302	12	13	60	160	11	16	2	1	27
<b>55-64</b>	2.690	58	126	552	1.513	55	87	13	4	282
muški <i>males</i>	1.733	25	43	287	1.092	34	46	8	3	195
ženski <i>females</i>	957	33	83	265	421	21	41	5	1	87
<b>65-74</b>	5.793	253	600	1.376	2.473	168	195	14	15	699
muški <i>males</i>	3.351	53	152	649	1.813	125	141	6	11	401
ženski <i>females</i>	2.442	200	448	727	660	43	54	8	4	298
<b>75-84</b>	6.720	751	1.237	1.628	1.783	218	209	23	14	857
muški <i>males</i>	3.034	73	346	756	1.170	134	150	17	10	378
ženski <i>females</i>	3.686	678	891	872	613	84	59	6	4	479

3.8.4.UMRLI PREMA STAROSTI, SPOLU I NAJVIŠOJ ZAVRŠENOJ ŠKOLI, PO KANTONIMA, 2025 (nastavak)  
DEATHS BY AGE, SEX AND HIGHEST COMPLETED EDUCATION, BY CANTONS, 2025 (continued)

Starost i spol Age and sex	Ukupno Total	Najviša završena škola Highest completed education								
		Bez škole Without school	Nepotpuna osnovna škola Incomplete primary school	Osnovna škola Primary school	Srednja škola Secondary school	Viša škola High school	Fakulteti i umjetničke akademije Faculties and academies of Arts	Magisterij Master	Doktorat Doctorate	Nepoznato Unknown
<b>85+</b>	4.891	987	1.008	1.000	913	155	150	9	12	657
muški males	1.824	122	295	411	548	82	103	8	7	248
ženski females	3.067	865	713	589	365	73	47	1	5	409
<b>UNSKO-SANSKI</b>										
<b>Ukupno</b> Total	<b>2.143</b>	<b>301</b>	<b>335</b>	<b>714</b>	<b>626</b>	<b>51</b>	<b>32</b>	<b>3</b>	<b>4</b>	<b>77</b>
muški males	<b>1.079</b>	<b>42</b>	<b>120</b>	<b>379</b>	<b>436</b>	<b>31</b>	<b>23</b>	<b>3</b>	<b>3</b>	<b>42</b>
ženski females	<b>1.064</b>	<b>259</b>	<b>215</b>	<b>335</b>	<b>190</b>	<b>20</b>	<b>9</b>	<b>-</b>	<b>1</b>	<b>35</b>
<b>ispod 15</b> under 15	15	14	1	-	-	-	-	-	-	-
muški males	11	10	1	-	-	-	-	-	-	-
ženski females	4	4	-	-	-	-	-	-	-	-
<b>15-24</b>	21	1	-	8	9	-	-	-	-	3
muški males	17	1	-	5	8	-	-	-	-	3
ženski females	4	-	-	3	1	-	-	-	-	-
<b>25-34</b>	14	1	-	2	9	-	2	-	-	-
muški males	10	-	-	1	7	-	2	-	-	-
ženski females	4	1	-	1	2	-	-	-	-	-
<b>35-44</b>	31	3	1	7	14	1	2	-	-	3
muški males	14	3	1	1	6	-	1	-	-	2
ženski females	17	-	-	6	8	1	1	-	-	1
<b>45-54</b>	105	5	-	32	58	2	2	-	1	5
muški males	68	3	-	16	40	2	2	-	1	4
ženski females	37	2	-	16	18	-	-	-	-	1
<b>55-64</b>	301	6	16	96	163	5	3	2	-	10
muški males	194	2	6	60	110	3	3	2	-	8
ženski females	107	4	10	36	53	2	-	-	-	2

**3.8.4.UMRLI PREMA STAROSTI, SPOLU I NAJVIŠOJ ZAVRŠENOJ ŠKOLI, PO KANTONIMA, 2025 (nastavak)**  
 DEATHS BY AGE, SEX AND HIGHEST COMPLETED EDUCATION, BY CANTONS, 2025 (continued)

Starost i spol <i>Age and sex</i>	Ukupno <i>Total</i>	Najviša završena škola <i>Highest completed education</i>								
		Bez škole <i>Without school</i>	Nepotpuna osnovna škola <i>Incomplete primary school</i>	Osnovna škola <i>Primary school</i>	Srednja škola <i>Secondary school</i>	Viša škola <i>High school</i>	Fakulteti i umjetničke akademije <i>Faculties and academies of Arts</i>	Magisterij <i>Master</i>	Doktorat <i>Doctorate</i>	Nepoznato <i>Unknown</i>
<b>65-74</b>	554	29	78	216	188	9	13	-	1	20
muški <i>males</i>	320	4	29	119	142	7	9	-	1	9
ženski <i>females</i>	234	25	49	97	46	2	4	-	-	11
<b>75-84</b>	672	114	134	235	139	23	6	1	1	19
muški <i>males</i>	295	9	48	117	92	16	2	1	1	9
ženski <i>females</i>	377	105	86	118	47	7	4	-	-	10
<b>85+</b>	430	128	105	118	46	11	4	-	1	17
muški <i>males</i>	150	10	35	60	31	3	4	-	-	7
ženski <i>females</i>	280	118	70	58	15	8	-	-	1	10
<b>KANTON POSAVSKI</b>										
<b>Ukupno</b> <i>Total</i>	<b>443</b>	<b>45</b>	<b>119</b>	<b>92</b>	<b>77</b>	<b>5</b>	<b>8</b>	<b>1</b>	<b>-</b>	<b>96</b>
muški <i>males</i>	<b>230</b>	<b>9</b>	<b>41</b>	<b>60</b>	<b>57</b>	<b>4</b>	<b>7</b>	<b>1</b>	<b>-</b>	<b>51</b>
ženski <i>females</i>	<b>213</b>	<b>36</b>	<b>78</b>	<b>32</b>	<b>20</b>	<b>1</b>	<b>1</b>	<b>-</b>	<b>-</b>	<b>45</b>
<b>ispod 15</b> <i>under 15</i>	-	-	-	-	-	-	-	-	-	-
muški <i>males</i>	-	-	-	-	-	-	-	-	-	-
ženski <i>females</i>	-	-	-	-	-	-	-	-	-	-
<b>15-24</b>	-	-	-	-	-	-	-	-	-	-
muški <i>males</i>	-	-	-	-	-	-	-	-	-	-
ženski <i>females</i>	-	-	-	-	-	-	-	-	-	-
<b>25-34</b>	2	-	-	-	1	-	1	-	-	-
muški <i>males</i>	1	-	-	-	-	-	1	-	-	-
ženski <i>females</i>	1	-	-	-	1	-	-	-	-	-
<b>35-44</b>	2	-	-	1	1	-	-	-	-	-
muški <i>males</i>	2	-	-	1	1	-	-	-	-	-
ženski <i>females</i>	-	-	-	-	-	-	-	-	-	-

**3.8.4. UMRLI PREMA STAROSTI, SPOLU I NAJVIŠOJ ZAVRŠENOJ ŠKOLI, PO KANTONIMA, 2025 (nastavak)**  
**DEATHS BY AGE, SEX AND HIGHEST COMPLETED EDUCATION, BY CANTONS, 2025 (continued)**

Starost i spol <i>Age and sex</i>	Ukupno <i>Total</i>	Najviša završena škola <i>Highest completed education</i>								
		Bez škole <i>Without school</i>	Nepotpuna osnovna škola <i>Incomplete primary school</i>	Osnovna škola <i>Primary school</i>	Srednja škola <i>Secondary school</i>	Viša škola <i>High school</i>	Fakulteti i umjetničke akademije <i>Faculties and academies of Arts</i>	Magisterij <i>Master</i>	Doktorat <i>Doctorate</i>	Nepoznato <i>Unknown</i>
<b>45-54</b>	11	-	-	5	4	-	-	-	-	2
muški <i>males</i>	10	-	-	5	3	-	-	-	-	2
ženski <i>females</i>	1	-	-	-	1	-	-	-	-	-
<b>55-64</b>	58	1	2	18	24	-	2	1	-	10
muški <i>males</i>	43	1	2	12	19	-	1	1	-	7
ženski <i>females</i>	15	-	-	6	5	-	1	-	-	3
<b>65-74</b>	111	3	20	31	30	2	1	-	-	24
muški <i>males</i>	74	1	8	21	23	2	1	-	-	18
ženski <i>females</i>	37	2	12	10	7	-	-	-	-	6
<b>75-84</b>	159	15	59	31	10	2	3	-	-	39
muški <i>males</i>	71	2	23	18	6	2	3	-	-	17
ženski <i>females</i>	88	13	36	13	4	-	-	-	-	22
<b>85+</b>	100	26	38	6	7	1	1	-	-	21
muški <i>males</i>	29	5	8	3	5	-	1	-	-	7
ženski <i>females</i>	71	21	30	3	2	1	-	-	-	14
<b>TUZLANSKI</b>										
<b>Ukupno</b> <i>Total</i>	<b>4.305</b>	<b>620</b>	<b>754</b>	<b>1.040</b>	<b>1.500</b>	<b>62</b>	<b>52</b>	<b>9</b>	<b>5</b>	<b>263</b>
muški <i>males</i>	<b>2.216</b>	<b>120</b>	<b>235</b>	<b>537</b>	<b>1.098</b>	<b>44</b>	<b>38</b>	<b>7</b>	<b>3</b>	<b>134</b>
ženski <i>females</i>	<b>2.089</b>	<b>500</b>	<b>519</b>	<b>503</b>	<b>402</b>	<b>18</b>	<b>14</b>	<b>2</b>	<b>2</b>	<b>129</b>
<b>ispod 15</b> <i>under 15</i>	18	16	2	-	-	-	-	-	-	-
muški <i>males</i>	12	11	1	-	-	-	-	-	-	-
ženski <i>females</i>	6	5	1	-	-	-	-	-	-	-
<b>15-24</b>	17	2	-	3	10	-	-	-	-	2
muški <i>males</i>	9	-	-	1	8	-	-	-	-	-
ženski <i>females</i>	8	2	-	2	2	-	-	-	-	2

**3.8.4. UMRLI PREMA STAROSTI, SPOLU I NAJVIŠOJ ZAVRŠENOJ ŠKOLI, PO KANTONIMA, 2025 (nastavak)**  
**DEATHS BY AGE, SEX AND HIGHEST COMPLETED EDUCATION, BY CANTONS, 2025 (continued)**

Starost i spol <i>Age and sex</i>	Ukupno <i>Total</i>	Najviša završena škola <i>Highest completed education</i>								
		Bez škole <i>Without school</i>	Nepotpuna osnovna škola <i>Incomplete primary school</i>	Osnovna škola <i>Primary school</i>	Srednja škola <i>Secondary school</i>	Viša škola <i>High school</i>	Fakulteti i umjetničke akademije <i>Faculties and academies of Arts</i>	Magisterij <i>Master</i>	Doktorat <i>Doctorate</i>	Nepoznato <i>Unknown</i>
<b>25-34</b>	28	4	1	4	14	1	3	-	-	1
muški <i>males</i>	19	3	1	2	11	-	1	-	-	1
ženski <i>females</i>	9	1	-	2	3	1	2	-	-	-
<b>35-44</b>	58	1	1	6	41	1	2	2	1	3
muški <i>males</i>	40	-	1	4	31	1	-	2	-	1
ženski <i>females</i>	18	1	-	2	10	-	2	-	1	2
<b>45-54</b>	180	11	3	23	118	5	6	-	1	13
muški <i>males</i>	114	10	-	12	77	3	2	-	1	9
ženski <i>females</i>	66	1	3	11	41	2	4	-	-	4
<b>55-64</b>	583	23	38	130	341	9	3	1	1	37
muški <i>males</i>	370	9	14	66	250	4	1	1	1	24
ženski <i>females</i>	213	14	24	64	91	5	2	-	-	13
<b>65-74</b>	1.231	88	179	327	508	16	17	4	1	91
muški <i>males</i>	699	20	47	166	384	13	16	2	-	51
ženski <i>females</i>	532	68	132	161	124	3	1	2	1	40
<b>75-84</b>	1.359	215	333	349	342	22	14	-	1	83
muški <i>males</i>	618	24	104	180	247	16	12	-	1	34
ženski <i>females</i>	741	191	229	169	95	6	2	-	-	49
<b>85+</b>	831	260	197	198	126	8	7	2	-	33
muški <i>males</i>	335	43	67	106	90	7	6	2	-	14
ženski <i>females</i>	496	217	130	92	36	1	1	-	-	19
<b>ZENIČKO - DOBOJSKI</b>										
<b>Ukupno</b> <i>Total</i>	<b>3.789</b>	<b>388</b>	<b>550</b>	<b>850</b>	<b>1.430</b>	<b>76</b>	<b>88</b>	<b>4</b>	<b>4</b>	<b>399</b>
muški <i>males</i>	<b>1.938</b>	<b>71</b>	<b>125</b>	<b>377</b>	<b>1.043</b>	<b>46</b>	<b>66</b>	<b>3</b>	<b>3</b>	<b>204</b>
ženski <i>females</i>	<b>1.851</b>	<b>317</b>	<b>425</b>	<b>473</b>	<b>387</b>	<b>30</b>	<b>22</b>	<b>1</b>	<b>1</b>	<b>195</b>
<b>ispod 15</b> <i>under 15</i>										
muški <i>males</i>	20	18	2	-	-	-	-	-	-	-
ženski <i>females</i>	16	16	-	-	-	-	-	-	-	-
ženski <i>females</i>	4	2	2	-	-	-	-	-	-	-

**3.8.4. UMRLI PREMA STAROSTI, SPOLU I NAJVIŠOJ ZAVRŠENOJ ŠKOLI, PO KANTONIMA, 2025 (nastavak)**  
**DEATHS BY AGE, SEX AND HIGHEST COMPLETED EDUCATION, BY CANTONS, 2025 (continued)**

Starost i spol <i>Age and sex</i>	Ukupno <i>Total</i>	Najviša završena škola <i>Highest completed education</i>								
		Bez škole <i>Without school</i>	Nepotpuna osnovna škola <i>Incomplete primary school</i>	Osnovna škola <i>Primary school</i>	Srednja škola <i>Secondary school</i>	Viša škola <i>High school</i>	Fakulteti i umjetničke akademije <i>Faculties and academies of Arts</i>	Magisterij <i>Master</i>	Doktorat <i>Doctorate</i>	Nepoznato <i>Unknown</i>
<b>15-24</b>	12	1	-	5	3	-	1	-	-	2
muški <i>males</i>	9	1	-	3	3	-	1	-	-	1
ženski <i>females</i>	3	-	-	2	-	-	-	-	-	1
<b>25-34</b>	22	-	-	-	17	-	-	1	-	4
muški <i>males</i>	13	-	-	-	9	-	-	1	-	3
ženski <i>females</i>	9	-	-	-	8	-	-	-	-	1
<b>35-44</b>	61	4	2	7	35	3	3	-	-	7
muški <i>males</i>	38	4	2	4	22	1	1	-	-	4
ženski <i>females</i>	23	-	-	3	13	2	2	-	-	3
<b>45-54</b>	141	3	6	34	78	-	3	-	-	17
muški <i>males</i>	89	-	2	15	58	-	3	-	-	11
ženski <i>females</i>	52	3	4	19	20	-	-	-	-	6
<b>55-64</b>	520	12	35	119	287	7	18	1	-	41
muški <i>males</i>	330	4	9	54	212	5	13	1	-	32
ženski <i>females</i>	190	8	26	65	75	2	5	-	-	9
<b>65-74</b>	1.139	59	123	272	520	22	31	-	3	109
muški <i>males</i>	636	12	16	121	387	17	24	-	3	56
ženski <i>females</i>	503	47	107	151	133	5	7	-	-	53
<b>75-84</b>	1.231	148	232	304	354	28	20	2	1	142
muški <i>males</i>	558	17	50	141	252	14	15	1	-	68
ženski <i>females</i>	673	131	182	163	102	14	5	1	1	74
<b>85+</b>	643	143	150	109	136	16	12	-	-	77
muški <i>males</i>	249	17	46	39	100	9	9	-	-	29
ženski <i>females</i>	394	126	104	70	36	7	3	-	-	48
<b>BOSANSKO - PODRINJSKI</b>										
<b>Ukupno</b> <i>Total</i>	<b>296</b>	<b>34</b>	<b>55</b>	<b>74</b>	<b>100</b>	<b>6</b>	<b>2</b>	<b>1</b>	<b>1</b>	<b>23</b>
muški <i>males</i>	<b>159</b>	<b>6</b>	<b>15</b>	<b>36</b>	<b>84</b>	<b>3</b>	<b>1</b>	<b>1</b>	<b>1</b>	<b>12</b>
ženski <i>females</i>	<b>137</b>	<b>28</b>	<b>40</b>	<b>38</b>	<b>16</b>	<b>3</b>	<b>1</b>	<b>-</b>	<b>-</b>	<b>11</b>

**3.8.4. UMRLI PREMA STAROSTI, SPOLU I NAJVIŠOJ ZAVRŠENOJ ŠKOLI, PO KANTONIMA, 2025 (nastavak)**  
**DEATHS BY AGE, SEX AND HIGHEST COMPLETED EDUCATION, BY CANTONS, 2025 (continued)**

Starost i spol <i>Age and sex</i>	Ukupno <i>Total</i>	Najviša završena škola <i>Highest completed education</i>								
		Bez škole <i>Without school</i>	Nepotpuna osnovna škola <i>Incomplete primary school</i>	Osnovna škola <i>Primary school</i>	Srednja škola <i>Secondary school</i>	Viša škola <i>High school</i>	Fakulteti i umjetničke akademije <i>Faculties and academies of Arts</i>	Magisterij <i>Master</i>	Doktorat <i>Doctorate</i>	Nepoznato <i>Unknown</i>
<b>ispod 15</b> <i>under 15</i>	2	2	-	-	-	-	-	-	-	-
muški <i>males</i>	1	1	-	-	-	-	-	-	-	-
ženski <i>females</i>	1	1	-	-	-	-	-	-	-	-
<b>15-24</b>	-	-	-	-	-	-	-	-	-	-
muški <i>males</i>	-	-	-	-	-	-	-	-	-	-
ženski <i>females</i>	-	-	-	-	-	-	-	-	-	-
<b>25-34</b>	2	-	-	-	2	-	-	-	-	-
muški <i>males</i>	2	-	-	-	2	-	-	-	-	-
ženski <i>females</i>	-	-	-	-	-	-	-	-	-	-
<b>35-44</b>	1	1	-	-	-	-	-	-	-	-
muški <i>males</i>	-	-	-	-	-	-	-	-	-	-
ženski <i>females</i>	1	1	-	-	-	-	-	-	-	-
<b>45-54</b>	11	1	-	3	6	-	-	-	-	1
muški <i>males</i>	6	1	-	1	3	-	-	-	-	1
ženski <i>females</i>	5	-	-	2	3	-	-	-	-	-
<b>55-64</b>	41	-	1	6	28	2	1	-	1	2
muški <i>males</i>	27	-	1	2	21	1	-	-	1	1
ženski <i>females</i>	14	-	-	4	7	1	1	-	-	1
<b>65-74</b>	79	3	4	24	37	1	1	1	-	8
muški <i>males</i>	50	1	1	8	33	-	1	1	-	5
ženski <i>females</i>	29	2	3	16	4	1	-	-	-	3
<b>75-84</b>	96	12	23	32	20	2	-	-	-	7
muški <i>males</i>	45	1	2	19	19	1	-	-	-	3
ženski <i>females</i>	51	11	21	13	1	1	-	-	-	4
<b>85+</b>	64	15	27	9	7	1	-	-	-	5
muški <i>males</i>	28	2	11	6	6	1	-	-	-	2
ženski <i>females</i>	36	13	16	3	1	-	-	-	-	3

**3.8.4. UMRLI PREMA STAROSTI, SPOLU I NAJVIŠOJ ZAVRŠENOJ ŠKOLI, PO KANTONIMA, 2025 (nastavak)**  
**DEATHS BY AGE, SEX AND HIGHEST COMPLETED EDUCATION, BY CANTONS, 2025 (continued)**

Starost i spol <i>Age and sex</i>	Ukupno <i>Total</i>	Najviša završena škola <i>Highest completed education</i>								
		Bez škole <i>Without school</i>	Nepotpuna osnovna škola <i>Incomplete primary school</i>	Osnovna škola <i>Primary school</i>	Srednja škola <i>Secondary school</i>	Viša škola <i>High school</i>	Fakulteti i umjetničke akademije <i>Faculties and academies of Arts</i>	Magisterij <i>Master</i>	Doktorat <i>Doctorate</i>	Nepoznato <i>Unknown</i>
<b>SREDNJOBOSANSKI</b>										
<b>Ukupno</b> <i>Total</i>	<b>2.421</b>	<b>298</b>	<b>352</b>	<b>510</b>	<b>668</b>	<b>57</b>	<b>46</b>	<b>2</b>	<b>3</b>	<b>485</b>
muški <i>males</i>	<b>1.253</b>	<b>62</b>	<b>92</b>	<b>266</b>	<b>508</b>	<b>41</b>	<b>33</b>	<b>2</b>	<b>2</b>	<b>247</b>
ženski <i>females</i>	<b>1.168</b>	<b>236</b>	<b>260</b>	<b>244</b>	<b>160</b>	<b>16</b>	<b>13</b>	<b>-</b>	<b>1</b>	<b>238</b>
<b>ispod 15</b> <i>under 15</i>	17	17	-	-	-	-	-	-	-	-
muški <i>males</i>	11	11	-	-	-	-	-	-	-	-
ženski <i>females</i>	6	6	-	-	-	-	-	-	-	-
<b>15-24</b>	7	-	-	1	4	-	1	-	-	1
muški <i>males</i>	5	-	-	-	4	-	-	-	-	1
ženski <i>females</i>	2	-	-	1	-	-	1	-	-	-
<b>25-34</b>	11	-	-	2	6	1	-	-	-	2
muški <i>males</i>	8	-	-	1	5	1	-	-	-	1
ženski <i>females</i>	3	-	-	1	1	-	-	-	-	1
<b>35-44</b>	37	-	4	6	19	-	3	-	-	5
muški <i>males</i>	22	-	1	4	14	-	1	-	-	2
ženski <i>females</i>	15	-	3	2	5	-	2	-	-	3
<b>45-54</b>	92	6	3	16	54	-	2	-	-	11
muški <i>males</i>	61	3	1	11	37	-	1	-	-	8
ženski <i>females</i>	31	3	2	5	17	-	1	-	-	3
<b>55-64</b>	314	6	15	77	150	5	6	-	-	55
muški <i>males</i>	207	3	2	42	118	2	4	-	-	36
ženski <i>females</i>	107	3	13	35	32	3	2	-	-	19
<b>65-74</b>	736	29	94	176	244	21	16	-	2	154
muški <i>males</i>	416	9	19	73	195	17	12	-	2	89
ženski <i>females</i>	320	20	75	103	49	4	4	-	-	65
<b>75-84</b>	749	101	149	156	135	21	12	2	-	173
muški <i>males</i>	341	12	37	89	96	18	10	2	-	77
ženski <i>females</i>	408	89	112	67	39	3	2	-	-	96

**3.8.4. UMRLI PREMA STAROSTI, SPOLU I NAJVIŠOJ ZAVRŠENOJ ŠKOLI, PO KANTONIMA, 2025 (nastavak)**  
**DEATHS BY AGE, SEX AND HIGHEST COMPLETED EDUCATION, BY CANTONS, 2025 (continued)**

Starost i spol <i>Age and sex</i>	Ukupno <i>Total</i>	Najviša završena škola <i>Highest completed education</i>								
		Bez škole <i>Without school</i>	Nepotpuna osnovna škola <i>Incomplete primary school</i>	Osnovna škola <i>Primary school</i>	Srednja škola <i>Secondary school</i>	Viša škola <i>High school</i>	Fakulteti i umjetničke akademije <i>Faculties and academies of Arts</i>	Magisterij <i>Master</i>	Doktorat <i>Doctorate</i>	Nepoznato <i>Unknown</i>
<b>85+</b>	458	139	87	76	56	9	6	-	1	84
muški <i>males</i>	182	24	32	46	39	3	5	-	-	33
ženski <i>females</i>	276	115	55	30	17	6	1	-	1	51
<b>HERCEGOVAČKO-NERETVANSKI</b>										
<b>Ukupno</b> <i>Total</i>	<b>2.135</b>	<b>123</b>	<b>231</b>	<b>371</b>	<b>676</b>	<b>46</b>	<b>66</b>	<b>8</b>	<b>2</b>	<b>612</b>
muški <i>males</i>	<b>1.054</b>	<b>18</b>	<b>61</b>	<b>166</b>	<b>460</b>	<b>22</b>	<b>48</b>	<b>2</b>	<b>2</b>	<b>275</b>
ženski <i>females</i>	<b>1.081</b>	<b>105</b>	<b>170</b>	<b>205</b>	<b>216</b>	<b>24</b>	<b>18</b>	<b>6</b>	<b>-</b>	<b>337</b>
<b>ispod 15</b> <i>under 15</i>	16	14	1	-	-	-	-	-	-	1
muški <i>males</i>	7	5	1	-	-	-	-	-	-	1
ženski <i>females</i>	9	9	-	-	-	-	-	-	-	-
<b>15-24</b>	7	-	1	1	5	-	-	-	-	-
muški <i>males</i>	5	-	1	1	3	-	-	-	-	-
ženski <i>females</i>	2	-	-	-	2	-	-	-	-	-
<b>25-34</b>	8	-	-	-	6	-	-	1	-	1
muški <i>males</i>	5	-	-	-	4	-	-	-	-	1
ženski <i>females</i>	3	-	-	-	2	-	-	1	-	-
<b>35-44</b>	27	-	-	1	15	-	2	2	1	6
muški <i>males</i>	19	-	-	1	13	-	1	-	1	3
ženski <i>females</i>	8	-	-	-	2	-	1	2	-	3
<b>45-54</b>	85	1	3	8	54	2	3	-	-	14
muški <i>males</i>	52	-	2	6	33	-	2	-	-	9
ženski <i>females</i>	33	1	1	2	21	2	1	-	-	5
<b>55-64</b>	230	1	4	27	136	3	5	2	-	52
muški <i>males</i>	153	1	1	18	93	2	3	1	-	34
ženski <i>females</i>	77	-	3	9	43	1	2	1	-	18

**3.8.4. UMRLI PREMA STAROSTI, SPOLU I NAJVIŠOJ ZAVRŠENOJ ŠKOLI, PO KANTONIMA, 2025 (nastavak)**  
**DEATHS BY AGE, SEX AND HIGHEST COMPLETED EDUCATION, BY CANTONS, 2025 (continued)**

Starost i spol <i>Age and sex</i>	Ukupno <i>Total</i>	Najviša završena škola <i>Highest completed education</i>								
		Bez škole <i>Without school</i>	Nepotpuna osnovna škola <i>Incomplete primary school</i>	Osnovna škola <i>Primary school</i>	Srednja škola <i>Secondary school</i>	Viša škola <i>High school</i>	Fakulteti i umjetničke akademije <i>Faculties and academies of Arts</i>	Magisterij <i>Master</i>	Doktorat <i>Doctorate</i>	Nepoznato <i>Unknown</i>
<b>65-74</b>	485	5	20	78	210	16	18	2	-	136
muški <i>males</i>	291	1	5	35	149	8	12	1	-	80
ženski <i>females</i>	194	4	15	43	61	8	6	1	-	56
<b>75-84</b>	628	22	90	131	161	11	24	-	-	189
muški <i>males</i>	284	-	23	53	111	4	20	-	-	73
ženski <i>females</i>	344	22	67	78	50	7	4	-	-	116
<b>85+</b>	649	80	112	125	89	14	14	1	1	213
muški <i>males</i>	238	11	28	52	54	8	10	-	1	74
ženski <i>females</i>	411	69	84	73	35	6	4	1	-	139
<b>ZAPADNOHERCEGOVAČKI</b>										
<b>Ukupno</b> <i>Total</i>	<b>821</b>	<b>18</b>	<b>75</b>	<b>172</b>	<b>177</b>	<b>17</b>	<b>26</b>	<b>4</b>	<b>-</b>	<b>332</b>
muški <i>males</i>	<b>430</b>	<b>3</b>	<b>18</b>	<b>74</b>	<b>117</b>	<b>11</b>	<b>21</b>	<b>3</b>	<b>-</b>	<b>183</b>
ženski <i>females</i>	<b>391</b>	<b>15</b>	<b>57</b>	<b>98</b>	<b>60</b>	<b>6</b>	<b>5</b>	<b>1</b>	<b>-</b>	<b>149</b>
<b>ispod 15</b> <i>under 15</i>	1	1	-	-	-	-	-	-	-	-
muški <i>males</i>	1	1	-	-	-	-	-	-	-	-
ženski <i>females</i>	-	-	-	-	-	-	-	-	-	-
<b>15-24</b>	6	-	-	-	2	-	1	-	-	3
muški <i>males</i>	6	-	-	-	2	-	1	-	-	3
ženski <i>females</i>	-	-	-	-	-	-	-	-	-	-
<b>25-34</b>	8	-	-	-	4	-	-	-	-	4
muški <i>males</i>	6	-	-	-	4	-	-	-	-	2
ženski <i>females</i>	2	-	-	-	-	-	-	-	-	2
<b>35-44</b>	13	-	1	1	6	-	-	2	-	3
muški <i>males</i>	8	-	-	-	5	-	-	1	-	2
ženski <i>females</i>	5	-	1	1	1	-	-	1	-	1

**3.8.4. UMRLI PREMA STAROSTI, SPOLU I NAJVIŠOJ ZAVRŠENOJ ŠKOLI, PO KANTONIMA, 2025 (nastavak)**  
**DEATHS BY AGE, SEX AND HIGHEST COMPLETED EDUCATION, BY CANTONS, 2025 (continued)**

Starost i spol <i>Age and sex</i>	Ukupno <i>Total</i>	Najviša završena škola <i>Highest completed education</i>								
		Bez škole <i>Without school</i>	Nepotpuna osnovna škola <i>Incomplete primary school</i>	Osnovna škola <i>Primary school</i>	Srednja škola <i>Secondary school</i>	Viša škola <i>High school</i>	Fakulteti i umjetničke akademije <i>Faculties and academies of Arts</i>	Magisterij <i>Master</i>	Doktorat <i>Doctorate</i>	Nepoznato <i>Unknown</i>
<b>45-54</b>	25	-	-	1	9	2	1	-	-	12
muški <i>males</i>	14	-	-	1	5	-	-	-	-	8
ženski <i>females</i>	11	-	-	-	4	2	1	-	-	4
<b>55-64</b>	78	1	1	2	39	2	4	-	-	29
muški <i>males</i>	56	1	-	1	26	1	2	-	-	25
ženski <i>females</i>	22	-	1	1	13	1	2	-	-	4
<b>65-74</b>	172	-	2	22	68	7	6	1	-	66
muški <i>males</i>	123	-	2	14	47	7	6	1	-	46
ženski <i>females</i>	49	-	-	8	21	-	-	-	-	20
<b>75-84</b>	210	3	12	52	30	4	10	1	-	98
muški <i>males</i>	111	-	3	28	16	2	9	1	-	52
ženski <i>females</i>	99	3	9	24	14	2	1	-	-	46
<b>85+</b>	308	13	59	94	19	2	4	-	-	117
muški <i>males</i>	105	1	13	30	12	1	3	-	-	45
ženski <i>females</i>	203	12	46	64	7	1	1	-	-	72
<b>KANTON SARAJEVO</b>										
<b>Ukupno</b> <i>Total</i>	<b>4.559</b>	<b>333</b>	<b>342</b>	<b>758</b>	<b>2.029</b>	<b>284</b>	<b>379</b>	<b>39</b>	<b>31</b>	<b>364</b>
muški <i>males</i>	<b>2.211</b>	<b>43</b>	<b>74</b>	<b>239</b>	<b>1.230</b>	<b>171</b>	<b>231</b>	<b>20</b>	<b>19</b>	<b>184</b>
ženski <i>females</i>	<b>2.348</b>	<b>290</b>	<b>268</b>	<b>519</b>	<b>799</b>	<b>113</b>	<b>148</b>	<b>19</b>	<b>12</b>	<b>180</b>
<b>ispod 15</b> <i>under 15</i>	39	39	-	-	-	-	-	-	-	-
muški <i>males</i>	18	18	-	-	-	-	-	-	-	-
ženski <i>females</i>	21	21	-	-	-	-	-	-	-	-
<b>15-24</b>	19	5	-	2	9	-	-	-	-	3
muški <i>males</i>	16	4	-	2	7	-	-	-	-	3
ženski <i>females</i>	3	1	-	-	2	-	-	-	-	-

**3.8.4. UMRLI PREMA STAROSTI, SPOLU I NAJVIŠOJ ZAVRŠENOJ ŠKOLI, PO KANTONIMA, 2025 (nastavak)**  
*DEATHS BY AGE, SEX AND HIGHEST COMPLETED EDUCATION, BY CANTONS, 2025 (continued)*

Starost i spol <i>Age and sex</i>	Ukupno <i>Total</i>	Najviša završena škola <i>Highest completed education</i>								
		Bez škole <i>Without school</i>	Nepotpuna osnovna škola <i>Incomplete primary school</i>	Osnovna škola <i>Primary school</i>	Srednja škola <i>Secondary school</i>	Viša škola <i>High school</i>	Fakulteti i umjetničke akademije <i>Faculties and academies of Arts</i>	Magisterij <i>Master</i>	Doktorat <i>Doctorate</i>	Nepoznato <i>Unknown</i>
<b>25-34</b>	28	1	1	3	13	1	3	-	1	5
muški <i>males</i>	19	1	1	3	7	1	1	-	-	5
ženski <i>females</i>	9	-	-	-	6	-	2	-	1	-
<b>35-44</b>	77	2	-	4	41	2	13	4	-	11
muški <i>males</i>	52	2	-	2	30	-	8	1	-	9
ženski <i>females</i>	25	-	-	2	11	2	5	3	-	2
<b>45-54</b>	167	2	2	17	107	4	17	2	1	15
muški <i>males</i>	106	-	-	12	74	1	8	-	-	11
ženski <i>females</i>	61	2	2	5	33	3	9	2	1	4
<b>55-64</b>	499	5	12	64	302	20	42	6	2	46
muški <i>males</i>	307	3	8	22	210	14	19	2	1	28
ženski <i>females</i>	192	2	4	42	92	6	23	4	1	18
<b>65-74</b>	1.154	34	62	190	609	66	88	6	8	91
muški <i>males</i>	643	3	14	64	405	48	56	1	5	47
ženski <i>females</i>	511	31	48	126	204	18	32	5	3	44
<b>75-84</b>	1.402	107	133	269	548	99	117	15	10	104
muški <i>males</i>	613	6	25	82	304	58	77	10	7	44
ženski <i>females</i>	789	101	108	187	244	41	40	5	3	60
<b>85+</b>	1.174	138	132	209	400	92	99	6	9	89
muški <i>males</i>	437	6	26	52	193	49	62	6	6	37
ženski <i>females</i>	737	132	106	157	207	43	37	-	3	52
<b>KANTON 10</b>										
Ukupno <i>Total</i>	<b>679</b>	<b>66</b>	<b>195</b>	<b>181</b>	<b>195</b>	<b>19</b>	<b>16</b>	<b>2</b>	<b>1</b>	<b>4</b>
muški <i>males</i>	<b>340</b>	<b>9</b>	<b>72</b>	<b>87</b>	<b>146</b>	<b>12</b>	<b>10</b>	<b>2</b>	<b>1</b>	<b>1</b>
ženski <i>females</i>	<b>339</b>	<b>57</b>	<b>123</b>	<b>94</b>	<b>49</b>	<b>7</b>	<b>6</b>	<b>-</b>	<b>-</b>	<b>3</b>

**3.8.4. UMRLI PREMA STAROSTI, SPOLU I NAJVIŠOJ ZAVRŠENOJ ŠKOLI, PO KANTONIMA, 2025 (nastavak)**  
**DEATHS BY AGE, SEX AND HIGHEST COMPLETED EDUCATION, BY CANTONS, 2025 (continued)**

Starost i spol <i>Age and sex</i>	Ukupno <i>Total</i>	Najviša završena škola <i>Highest completed education</i>								
		Bez škole <i>Without school</i>	Nepotpuna osnovna škola <i>Incomplete primary school</i>	Osnovna škola <i>Primary school</i>	Srednja škola <i>Secondary school</i>	Viša škola <i>High school</i>	Fakulteti i umjetničke akademije <i>Faculties and academies of Arts</i>	Magisterij <i>Master</i>	Doktorat <i>Doctorate</i>	Nepoznato <i>Unknown</i>
<b>ispod 15</b> <i>under 15</i>	-	-	-	-	-	-	-	-	-	-
muški <i>males</i>	-	-	-	-	-	-	-	-	-	-
ženski <i>females</i>	-	-	-	-	-	-	-	-	-	-
<b>15-24</b>	4	1	-	-	3	-	-	-	-	-
muški <i>males</i>	4	1	-	-	3	-	-	-	-	-
ženski <i>females</i>	-	-	-	-	-	-	-	-	-	-
<b>25-34</b>	3	-	-	-	1	-	2	-	-	-
muški <i>males</i>	1	-	-	-	1	-	-	-	-	-
ženski <i>females</i>	2	-	-	-	-	-	2	-	-	-
<b>35-44</b>	5	-	-	1	3	-	1	-	-	-
muški <i>males</i>	5	-	-	1	3	-	1	-	-	-
ženski <i>females</i>	-	-	-	-	-	-	-	-	-	-
<b>45-54</b>	21	-	2	2	15	2	-	-	-	-
muški <i>males</i>	16	-	1	2	13	-	-	-	-	-
ženski <i>females</i>	5	-	1	-	2	2	-	-	-	-
<b>55-64</b>	66	3	2	13	43	2	3	-	-	-
muški <i>males</i>	46	1	-	10	33	2	-	-	-	-
ženski <i>females</i>	20	2	2	3	10	-	3	-	-	-
<b>65-74</b>	132	3	18	40	59	8	4	-	-	-
muški <i>males</i>	99	2	11	28	48	6	4	-	-	-
ženski <i>females</i>	33	1	7	12	11	2	-	-	-	-
<b>75-84</b>	214	14	72	69	44	6	3	2	1	3
muški <i>males</i>	98	2	31	29	27	3	2	2	1	1
ženski <i>females</i>	116	12	41	40	17	3	1	-	-	2
<b>85+</b>	234	45	101	56	27	1	3	-	-	1
muški <i>males</i>	71	3	29	17	18	1	3	-	-	-
ženski <i>females</i>	163	42	72	39	9	-	-	-	-	1

**3.8.5. UMRLI PREMA STAROSTI, AKTIVNOSTI I SPOLU, PO KANTONIMA, 2025**

DEATHS BY AGE, ACTIVITY AND SEX, BY CANTONS, 2025

Starost i spol <i>Age and sex</i>	Ukupno <i>Total</i>	Aktivnost umrle osobe <i>Activity of death person</i>					Osobe na radu ili boravku u inozemstvu <i>Persons who temporarily work or reside in foreign countries</i>	Nepoznato <i>Unknown</i>
		Osobe koje obavljaju zanimanje <i>Employed persons</i>	Nezaposlene osobe <i>Unemployed persons</i>	Osobe sa osobnim prihodom <i>Persons with their own income</i>	Izdržavane/ uzdržavane osobe <i>Dependents</i>			
<b>FEDERACIJA BiH</b>								
<b>Ukupno</b>								
<i>Total</i>	<b>21.591</b>	<b>986</b>	<b>952</b>	<b>15.288</b>	<b>2.233</b>	<b>63</b>	<b>2.069</b>	
muški <i>males</i>	<b>10.910</b>	<b>747</b>	<b>601</b>	<b>8.184</b>	<b>241</b>	<b>43</b>	<b>1.094</b>	
ženski <i>females</i>	<b>10.681</b>	<b>239</b>	<b>351</b>	<b>7.104</b>	<b>1.992</b>	<b>20</b>	<b>975</b>	
<b>ispod 15 godina</b> <i>under 15 year</i>	128	-	-	-	128	-	-	
muški <i>males</i>	77	-	-	-	77	-	-	
ženski <i>females</i>	51	-	-	-	51	-	-	
<b>15-24</b>	93	14	23	1	41	-	14	
muški <i>males</i>	71	14	21	-	24	-	12	
ženski <i>females</i>	22	-	2	1	17	-	2	
<b>25-34</b>	126	41	37	11	12	-	25	
muški <i>males</i>	84	27	25	8	5	-	19	
ženski <i>females</i>	42	14	12	3	7	-	6	
<b>35-44</b>	312	114	73	24	35	3	63	
muški <i>males</i>	200	74	57	10	14	2	43	
ženski <i>females</i>	112	40	16	14	21	1	20	
<b>45-54</b>	838	266	178	147	110	10	127	
muški <i>males</i>	536	201	119	96	22	7	91	
ženski <i>females</i>	302	65	59	51	88	3	36	
<b>55-64</b>	2.690	442	396	1.162	330	21	339	
muški <i>males</i>	1.733	345	266	825	35	16	246	
ženski <i>females</i>	957	97	130	337	295	5	93	
<b>65-74</b>	5.793	82	127	4.491	592	15	486	
muški <i>males</i>	3.351	63	69	2.888	33	13	285	
ženski <i>females</i>	2.442	19	58	1.603	559	2	201	

**3.8.5. UMRLI PREMA STAROSTI, AKTIVNOSTI I SPOLU, PO KANTONIMA, 2025 (nastavak)**

DEATHS BY AGE, ACTIVITY AND SEX, BY CANTONS, 2025 (continued)

Starost i spol <i>Age and sex</i>	Ukupno <i>Total</i>	Aktivnost umrle osobe <i>Activity of death person</i>					Osobe na radu ili boravku u inozemstvu <i>Persons who temporarily work or reside in foreign countries</i>	Nepoznato <i>Unknown</i>
		Osobe koje obavljaju zanimanje <i>Employed persons</i>	Nezaposlene osobe <i>Unemployed persons</i>	Osobe sa osobnim primanjem <i>Persons with their own income</i>	Izdržavane/ uzdržavane osobe <i>Dependents</i>			
<b>75-84</b>	6.720	19	72	5.487	589	8	545	
muški <i>males</i>	3.034	16	25	2.742	18	3	230	
ženski <i>females</i>	3.686	3	47	2.745	571	5	315	
<b>85+</b>	4.891	8	46	3.965	396	6	470	
muški <i>males</i>	1.824	7	19	1.615	13	2	168	
ženski <i>females</i>	3.067	1	27	2.350	383	4	302	
<b>UNSKO-SANSKI</b>								
<b>Ukupno</b> <i>Total</i>	<b>2.143</b>	<b>98</b>	<b>123</b>	<b>1.558</b>	<b>314</b>	<b>13</b>	<b>37</b>	
muški <i>males</i>	<b>1.079</b>	<b>79</b>	<b>101</b>	<b>829</b>	<b>44</b>	<b>7</b>	<b>19</b>	
ženski <i>females</i>	<b>1.064</b>	<b>19</b>	<b>22</b>	<b>729</b>	<b>270</b>	<b>6</b>	<b>18</b>	
<b>ispod 15 godina</b> <i>under 15 year</i>	15	-	-	-	15	-	-	
muški <i>males</i>	11	-	-	-	11	-	-	
ženski <i>females</i>	4	-	-	-	4	-	-	
<b>15-24</b>	21	4	7	-	10	-	-	
muški <i>males</i>	17	4	6	-	7	-	-	
ženski <i>females</i>	4	-	1	-	3	-	-	
<b>25-34</b>	14	4	5	1	2	-	2	
muški <i>males</i>	10	4	4	1	1	-	-	
ženski <i>females</i>	4	-	1	-	1	-	2	
<b>35-44</b>	31	10	8	3	7	1	2	
muški <i>males</i>	14	3	6	1	3	-	1	
ženski <i>females</i>	17	7	2	2	4	1	1	
<b>45-54</b>	105	28	31	12	25	2	7	
muški <i>males</i>	68	25	25	7	6	-	5	
ženski <i>females</i>	37	3	6	5	19	2	2	

**3.8.5. UMRLI PREMA STAROSTI, AKTIVNOSTI I SPOLU, PO KANTONIMA, 2025 (nastavak)**
*DEATHS BY AGE, ACTIVITY AND SEX, BY CANTONS, 2025 (continued)*

Starost i spol <i>Age and sex</i>	Ukupno <i>Total</i>	Aktivnost umrle osobe <i>Activity of death person</i>						Nepoznato <i>Unknown</i>
		Osobe koje obavljaju zanimanje <i>Employed persons</i>	Nezaposlene osobe <i>Unemployed persons</i>	Osobe sa osobnim prihodom <i>Persons with their own income</i>	Izdržavane/uzdržavane osobe <i>Dependents</i>	Osobe na radu ili boravku u inozemstvu <i>Persons who temporarily work or reside in foreign countries</i>		
<b>55-64</b>	301	51	65	116	58	3	8	
muški <i>males</i>	194	42	56	80	7	2	7	
ženski <i>females</i>	107	9	9	36	51	1	1	
<b>65-74</b>	554	1	5	463	70	5	10	
muški <i>males</i>	320	1	3	305	3	5	3	
ženski <i>females</i>	234	-	2	158	67	-	7	
<b>75-84</b>	672	-	1	579	87	1	4	
muški <i>males</i>	295	-	-	291	3	-	1	
ženski <i>females</i>	377	-	1	288	84	1	3	
<b>85+</b>	430	-	1	384	40	1	4	
muški <i>males</i>	150	-	1	144	3	-	2	
ženski <i>females</i>	280	-	-	240	37	1	2	
<b>KANTON POSAVSKI</b>								
<b>Ukupno</b> <i>Total</i>	<b>443</b>	<b>81</b>	<b>17</b>	<b>173</b>	<b>125</b>	<b>-</b>	<b>47</b>	
muški <i>males</i>	<b>230</b>	<b>71</b>	<b>13</b>	<b>113</b>	<b>4</b>	<b>-</b>	<b>29</b>	
ženski <i>females</i>	<b>213</b>	<b>10</b>	<b>4</b>	<b>60</b>	<b>121</b>	<b>-</b>	<b>18</b>	
<b>ispod 15 godina</b> <i>under 15 year</i>	-	-	-	-	-	-	-	
muški <i>males</i>	-	-	-	-	-	-	-	
ženski <i>females</i>	-	-	-	-	-	-	-	
<b>15-24</b>	-	-	-	-	-	-	-	
muški <i>males</i>	-	-	-	-	-	-	-	
ženski <i>females</i>	-	-	-	-	-	-	-	
<b>25-34</b>	2	2	-	-	-	-	-	
muški <i>males</i>	1	1	-	-	-	-	-	
ženski <i>females</i>	1	1	-	-	-	-	-	

3.8.5. UMRLI PREMA STAROSTI, AKTIVNOSTI I SPOLU, PO KANTONIMA, 2025 (nastavak)

DEATHS BY AGE, ACTIVITY AND SEX, BY CANTONS, 2025 (continued)

Starost i spol Age and sex	Ukupno Total	Aktivnost umrle osobe Activity of death person						Nepoznato Unknown
		Osobe koje obavljaju zanimanje Employed persons	Nezaposlene osobe Unemployed persons	Osobe sa osobnim prihodom Persons with their own income	Izdržavane/uzdržavane osobe Dependents	Osobe na radu ili boravku u inozemstvu Persons who temporarily work or reside in foreign countries		
<b>35-44</b>	2	1	1	-	-	-	-	
muški males	2	1	1	-	-	-	-	
ženski females	-	-	-	-	-	-	-	
<b>45-54</b>	11	5	1	3	-	-	2	
muški males	10	4	1	3	-	-	2	
ženski females	1	1	-	-	-	-	-	
<b>55-64</b>	58	27	6	11	7	-	7	
muški males	43	23	5	6	2	-	7	
ženski females	15	4	1	5	5	-	-	
<b>65-74</b>	111	23	5	52	21	-	10	
muški males	74	20	4	42	1	-	7	
ženski females	37	3	1	10	20	-	3	
<b>75-84</b>	159	17	3	72	47	-	20	
muški males	71	16	2	41	1	-	11	
ženski females	88	1	1	31	46	-	9	
<b>85+</b>	100	6	1	35	50	-	8	
muški males	29	6	-	21	-	-	2	
ženski females	71	-	1	14	50	-	6	
<b>TUZLANSKI</b>								
<b>Ukupno</b> Total	<b>4.305</b>	<b>189</b>	<b>244</b>	<b>3.219</b>	<b>503</b>	<b>4</b>	<b>146</b>	
muški males	<b>2.216</b>	<b>146</b>	<b>173</b>	<b>1.743</b>	<b>49</b>	<b>4</b>	<b>101</b>	
ženski females	<b>2.089</b>	<b>43</b>	<b>71</b>	<b>1.476</b>	<b>454</b>	<b>-</b>	<b>45</b>	
<b>ispod 15 godina</b> under 15 year	18	-	-	-	18	-	-	
muški males	12	-	-	-	12	-	-	
ženski females	6	-	-	-	6	-	-	

3.8.5. UMRLI PREMA STAROSTI, AKTIVNOSTI I SPOLU, PO KANTONIMA, 2025 (nastavak)

DEATHS BY AGE, ACTIVITY AND SEX, BY CANTONS, 2025 (continued)

Starost i spol <i>Age and sex</i>	Ukupno <i>Total</i>	Aktivnost umrle osobe <i>Activity of death person</i>					
		Osobe koje obavljaju zanimanje <i>Employed persons</i>	Nezaposlene osobe <i>Unemployed persons</i>	Osobe sa osobnim prihodom <i>Persons with their own income</i>	Izdržavane/uzdržavane osobe <i>Dependents</i>	Osobe na radu ili boravku u inozemstvu <i>Persons who temporarily work or reside in foreign countries</i>	Nepoznato <i>Unknown</i>
<b>15-24</b>	17	2	2	-	12	-	1
muški <i>males</i>	9	2	2	-	4	-	1
ženski <i>females</i>	8	-	-	-	8	-	-
<b>25-34</b>	28	7	13	-	5	-	3
muški <i>males</i>	19	4	9	-	3	-	3
ženski <i>females</i>	9	3	4	-	2	-	-
<b>35-44</b>	58	22	14	3	7	2	10
muški <i>males</i>	40	19	9	1	4	2	5
ženski <i>females</i>	18	3	5	2	3	-	5
<b>45-54</b>	180	58	45	24	26	1	26
muški <i>males</i>	114	40	33	12	7	1	21
ženski <i>females</i>	66	18	12	12	19	-	5
<b>55-64</b>	583	88	115	247	85	1	47
muški <i>males</i>	370	71	82	177	6	1	33
ženski <i>females</i>	213	17	33	70	79	-	14
<b>65-74</b>	1.231	12	29	992	165	-	33
muški <i>males</i>	699	10	20	639	7	-	23
ženski <i>females</i>	532	2	9	353	158	-	10
<b>75-84</b>	1.359	-	11	1.208	121	-	19
muški <i>males</i>	618	-	7	597	3	-	11
ženski <i>females</i>	741	-	4	611	118	-	8
<b>85+</b>	831	-	15	745	64	-	7
muški <i>males</i>	335	-	11	317	3	-	4
ženski <i>females</i>	496	-	4	428	61	-	3

3.8.5. UMRLI PREMA STAROSTI, AKTIVNOSTI I SPOLU, PO KANTONIMA, 2025 (nastavak)

DEATHS BY AGE, ACTIVITY AND SEX, BY CANTONS, 2025 (continued)

Starost i spol <i>Age and sex</i>	Ukupno <i>Total</i>	Aktivnost umrle osobe <i>Activity of death person</i>					Osobe na radu ili boravku u inozemstvu <i>Persons who temporarily work or reside in foreign countries</i>	Nepoznato <i>Unknown</i>
		Osobe koje obavljaju zanimanje <i>Employed persons</i>	Nezaposlene osobe <i>Unemployed persons</i>	Osobe sa osobnim prihodom <i>Persons with their own income</i>	Izdržavane/ uzdržavane osobe <i>Dependents</i>			
<b>ZENIČKO - DOBOJSKI</b>								
<b>Ukupno</b> <b>Total</b>	<b>3.789</b>	<b>137</b>	<b>178</b>	<b>2.819</b>	<b>470</b>	<b>20</b>	<b>165</b>	
muški <i>males</i>	<b>1.938</b>	<b>109</b>	<b>113</b>	<b>1.554</b>	<b>52</b>	<b>14</b>	<b>96</b>	
ženski <i>females</i>	<b>1.851</b>	<b>28</b>	<b>65</b>	<b>1.265</b>	<b>418</b>	<b>6</b>	<b>69</b>	
<b>ispod 15 godina</b> <b>under 15 year</b>	20	-	-	-	20	-	-	
muški <i>males</i>	16	-	-	-	16	-	-	
ženski <i>females</i>	4	-	-	-	4	-	-	
<b>15-24</b>	12	1	4	-	6	-	1	
muški <i>males</i>	9	1	3	-	5	-	-	
ženski <i>females</i>	3	-	1	-	1	-	1	
<b>25-34</b>	22	7	6	2	2	-	5	
muški <i>males</i>	13	4	4	1	-	-	4	
ženski <i>females</i>	9	3	2	1	2	-	1	
<b>35-44</b>	61	21	19	7	9	-	5	
muški <i>males</i>	38	12	15	4	4	-	3	
ženski <i>females</i>	23	9	4	3	5	-	2	
<b>45-54</b>	141	35	27	29	32	3	15	
muški <i>males</i>	89	33	18	21	4	2	11	
ženski <i>females</i>	52	2	9	8	28	1	4	
<b>55-64</b>	520	65	81	251	83	10	30	
muški <i>males</i>	330	54	52	184	9	7	24	
ženski <i>females</i>	190	11	29	67	74	3	6	
<b>65-74</b>	1.139	8	27	906	149	5	44	
muški <i>males</i>	636	5	14	581	8	4	24	
ženski <i>females</i>	503	3	13	325	141	1	20	

**3.8.5. UMRLI PREMA STAROSTI, AKTIVNOSTI I SPOLU, PO KANTONIMA, 2025 (nastavak)**
*DEATHS BY AGE, ACTIVITY AND SEX, BY CANTONS, 2025 (continued)*

Starost i spol <i>Age and sex</i>	Ukupno <i>Total</i>	Aktivnost umrle osobe <i>Activity of death person</i>						Nepoznato <i>Unknown</i>
		Osobe koje obavljaju zanimanje <i>Employed persons</i>	Nezaposlene osobe <i>Unemployed persons</i>	Osobe sa osobnim prihodom <i>Persons with their own income</i>	Izdržavane/uzdržavane osobe <i>Dependents</i>	Osobe na radu ili boravku u inozemstvu <i>Persons who temporarily work or reside in foreign countries</i>		
<b>75-84</b>	1.231	-	12	1.050	125	2	42	
muški <i>males</i>	558	-	7	524	6	1	20	
ženski <i>females</i>	673	-	5	526	119	1	22	
<b>85+</b>	643	-	2	574	44	-	23	
muški <i>males</i>	249	-	-	239	-	-	10	
ženski <i>females</i>	394	-	2	335	44	-	13	
<b>BOSANSKO - PODRINJSKI</b>								
<b>Ukupno</b> <i>Total</i>	<b>296</b>	<b>13</b>	<b>9</b>	<b>236</b>	<b>26</b>	<b>-</b>	<b>12</b>	
muški <i>males</i>	<b>159</b>	<b>8</b>	<b>6</b>	<b>136</b>	<b>2</b>	<b>-</b>	<b>7</b>	
ženski <i>females</i>	<b>137</b>	<b>5</b>	<b>3</b>	<b>100</b>	<b>24</b>	<b>-</b>	<b>5</b>	
<b>ispod 15 godina</b> <i>under 15 year</i>	2	-	-	-	2	-	-	
muški <i>males</i>	1	-	-	-	1	-	-	
ženski <i>females</i>	1	-	-	-	1	-	-	
<b>15-24</b>	-	-	-	-	-	-	-	
muški <i>males</i>	-	-	-	-	-	-	-	
ženski <i>females</i>	-	-	-	-	-	-	-	
<b>25-34</b>	2	-	1	-	-	-	1	
muški <i>males</i>	2	-	1	-	-	-	1	
ženski <i>females</i>	-	-	-	-	-	-	-	
<b>35-44</b>	1	-	-	-	1	-	-	
muški <i>males</i>	-	-	-	-	-	-	-	
ženski <i>females</i>	1	-	-	-	1	-	-	
<b>45-54</b>	11	5	2	4	-	-	-	
muški <i>males</i>	6	3	-	3	-	-	-	
ženski <i>females</i>	5	2	2	1	-	-	-	

**3.8.5. UMRLI PREMA STAROSTI, AKTIVNOSTI I SPOLU, PO KANTONIMA, 2025 (nastavak)**
*DEATHS BY AGE, ACTIVITY AND SEX, BY CANTONS, 2025 (continued)*

Starost i spol <i>Age and sex</i>	Ukupno <i>Total</i>	Aktivnost umrle osobe <i>Activity of death person</i>						Nepoznato <i>Unknown</i>
		Osobe koje obavljaju zanimanje <i>Employed persons</i>	Nezaposlene osobe <i>Unemployed persons</i>	Osobe sa osobnim prihodom <i>Persons with their own income</i>	Izdržavane/uzdržavane osobe <i>Dependents</i>	Osobe na radu ili boravku u inozemstvu <i>Persons who temporarily work or reside in foreign countries</i>		
<b>55-64</b>	41	8	4	20	3	-	6	
muški <i>males</i>	27	5	3	15	-	-	4	
ženski <i>females</i>	14	3	1	5	3	-	2	
<b>65-74</b>	79	-	2	69	6	-	2	
muški <i>males</i>	50	-	2	46	1	-	1	
ženski <i>females</i>	29	-	-	23	5	-	1	
<b>75-84</b>	96	-	-	86	9	-	1	
muški <i>males</i>	45	-	-	45	-	-	-	
ženski <i>females</i>	51	-	-	41	9	-	1	
<b>85+</b>	64	-	-	57	5	-	2	
muški <i>males</i>	28	-	-	27	-	-	1	
ženski <i>females</i>	36	-	-	30	5	-	1	
<b>SREDNJOBOSANSKI</b>								
<b>Ukupno</b> <i>Total</i>	<b>2.421</b>	<b>111</b>	<b>75</b>	<b>1.628</b>	<b>296</b>	<b>2</b>	<b>309</b>	
muški <i>males</i>	<b>1.253</b>	<b>88</b>	<b>48</b>	<b>929</b>	<b>29</b>	<b>2</b>	<b>157</b>	
ženski <i>females</i>	<b>1.168</b>	<b>23</b>	<b>27</b>	<b>699</b>	<b>267</b>	<b>-</b>	<b>152</b>	
<b>ispod 15 godina</b> <i>under 15 year</i>	17	-	-	-	17	-	-	
muški <i>males</i>	11	-	-	-	11	-	-	
ženski <i>females</i>	6	-	-	-	6	-	-	
<b>15-24</b>	7	2	1	-	3	-	1	
muški <i>males</i>	5	2	1	-	1	-	1	
ženski <i>females</i>	2	-	-	-	2	-	-	
<b>25-34</b>	11	5	3	1	1	-	1	
muški <i>males</i>	8	5	2	1	-	-	-	
ženski <i>females</i>	3	-	1	-	1	-	1	

**3.8.5. UMRLI PREMA STAROSTI, AKTIVNOSTI I SPOLU, PO KANTONIMA, 2025 (nastavak)**

DEATHS BY AGE, ACTIVITY AND SEX, BY CANTONS, 2025 (continued)

Starost i spol <i>Age and sex</i>	Ukupno <i>Total</i>	Aktivnost umrle osobe <i>Activity of death person</i>						Nepoznato <i>Unknown</i>
		Osobe koje obavljaju zanimanje <i>Employed persons</i>	Nezaposlene osobe <i>Unemployed persons</i>	Osobe sa osobnim prihodom <i>Persons with their own income</i>	Izdržavane/uzdržavane osobe <i>Dependents</i>	Osobe na radu ili boravku u inozemstvu <i>Persons who temporarily work or reside in foreign countries</i>		
<b>35-44</b>	37	15	9	3	4	-	6	
muški <i>males</i>	22	10	7	-	-	-	5	
ženski <i>females</i>	15	5	2	3	4	-	1	
<b>45-54</b>	92	33	19	18	12	2	8	
muški <i>males</i>	61	27	11	13	3	2	5	
ženski <i>females</i>	31	6	8	5	9	-	3	
<b>55-64</b>	314	45	27	141	43	-	58	
muški <i>males</i>	207	33	19	111	2	-	42	
ženski <i>females</i>	107	12	8	30	41	-	16	
<b>65-74</b>	736	11	10	527	88	-	100	
muški <i>males</i>	416	11	5	339	5	-	56	
ženski <i>females</i>	320	-	5	188	83	-	44	
<b>75-84</b>	749	-	5	567	82	-	95	
muški <i>males</i>	341	-	2	301	4	-	34	
ženski <i>females</i>	408	-	3	266	78	-	61	
<b>85+</b>	458	-	1	371	46	-	40	
muški <i>males</i>	182	-	1	164	3	-	14	
ženski <i>females</i>	276	-	-	207	43	-	26	
<b>HERCEGOVAČKO-NERETVANSKI</b>								
<b>Ukupno</b> <i>Total</i>	<b>2.135</b>	<b>28</b>	<b>28</b>	<b>1.307</b>	<b>60</b>	<b>1</b>	<b>711</b>	
muški <i>males</i>	<b>1.054</b>	<b>24</b>	<b>15</b>	<b>681</b>	<b>10</b>	<b>1</b>	<b>323</b>	
ženski <i>females</i>	<b>1.081</b>	<b>4</b>	<b>13</b>	<b>626</b>	<b>50</b>	<b>-</b>	<b>388</b>	
<b>ispod 15 godina</b> <i>under 15 year</i>	16	-	-	-	16	-	-	
muški <i>males</i>	7	-	-	-	7	-	-	
ženski <i>females</i>	9	-	-	-	9	-	-	

3.8.5. UMRLI PREMA STAROSTI, AKTIVNOSTI I SPOLU, PO KANTONIMA, 2025 (nastavak)

DEATHS BY AGE, ACTIVITY AND SEX, BY CANTONS, 2025 (continued)

Starost i spol <i>Age and sex</i>	Ukupno <i>Total</i>	Aktivnost umrle osobe <i>Activity of death person</i>						Nepoznato <i>Unknown</i>
		Osobe koje obavljaju zanimanje <i>Employed persons</i>	Nezaposlene osobe <i>Unemployed persons</i>	Osobe sa osobnim prihodom <i>Persons with their own income</i>	Izdržavane/uzdržavane osobe <i>Dependents</i>	Osobe na radu ili boravku u inozemstvu <i>Persons who temporarily work or reside in foreign countries</i>		
<b>15-24</b>	7	1	1	-	3	-	2	
muški <i>males</i>	5	1	1	-	2	-	1	
ženski <i>females</i>	2	-	-	-	1	-	1	
<b>25-34</b>	8	1	1	5	-	-	1	
muški <i>males</i>	5	-	-	4	-	-	1	
ženski <i>females</i>	3	1	1	1	-	-	-	
<b>35-44</b>	27	4	4	5	-	-	14	
muški <i>males</i>	19	3	3	3	-	-	10	
ženski <i>females</i>	8	1	1	2	-	-	4	
<b>45-54</b>	85	9	8	31	4	1	32	
muški <i>males</i>	52	7	4	20	-	1	20	
ženski <i>females</i>	33	2	4	11	4	-	12	
<b>55-64</b>	230	13	9	120	7	-	81	
muški <i>males</i>	153	13	4	81	1	-	54	
ženski <i>females</i>	77	-	5	39	6	-	27	
<b>65-74</b>	485	-	2	320	6	-	157	
muški <i>males</i>	291	-	-	199	-	-	92	
ženski <i>females</i>	194	-	2	121	6	-	65	
<b>75-84</b>	628	-	2	411	12	-	203	
muški <i>males</i>	284	-	2	205	-	-	77	
ženski <i>females</i>	344	-	-	206	12	-	126	
<b>85+</b>	649	-	1	415	12	-	221	
muški <i>males</i>	238	-	1	169	-	-	68	
ženski <i>females</i>	411	-	-	246	12	-	153	

3.8.5. UMRLI PREMA STAROSTI, AKTIVNOSTI I SPOLU, PO KANTONIMA, 2025 (nastavak)

DEATHS BY AGE, ACTIVITY AND SEX, BY CANTONS, 2025 (continued)

Starost i spol <i>Age and sex</i>	Ukupno <i>Total</i>	Aktivnost umrle osobe <i>Activity of death person</i>					
		Osobe koje obavljaju zanimanje <i>Employed persons</i>	Nezaposlene osobe <i>Unemployed persons</i>	Osobe sa osobnim prihodom <i>Persons with their own income</i>	Izdržavane/uzdržavane osobe <i>Dependents</i>	Osobe na radu ili boravku u inozemstvu <i>Persons who temporarily work or reside in foreign countries</i>	Nepoznato <i>Unknown</i>
<b>ZAPADNOHERCEGOVAČKI</b>							
<b>Ukupno</b> <i>Total</i>	<b>821</b>	<b>1</b>	<b>17</b>	<b>429</b>	<b>42</b>	<b>-</b>	<b>332</b>
muški <i>males</i>	<b>430</b>	<b>1</b>	<b>12</b>	<b>226</b>	<b>5</b>	<b>-</b>	<b>186</b>
ženski <i>females</i>	<b>391</b>	<b>-</b>	<b>5</b>	<b>203</b>	<b>37</b>	<b>-</b>	<b>146</b>
<b>ispod 15 godina</b> <i>under 15 year</i>	<b>1</b>	<b>-</b>	<b>-</b>	<b>-</b>	<b>1</b>	<b>-</b>	<b>-</b>
muški <i>males</i>	<b>1</b>	<b>-</b>	<b>-</b>	<b>-</b>	<b>1</b>	<b>-</b>	<b>-</b>
ženski <i>females</i>	<b>-</b>	<b>-</b>	<b>-</b>	<b>-</b>	<b>-</b>	<b>-</b>	<b>-</b>
<b>15-24</b>	<b>6</b>	<b>-</b>	<b>1</b>	<b>-</b>	<b>1</b>	<b>-</b>	<b>4</b>
muški <i>males</i>	<b>6</b>	<b>-</b>	<b>1</b>	<b>-</b>	<b>1</b>	<b>-</b>	<b>4</b>
ženski <i>females</i>	<b>-</b>	<b>-</b>	<b>-</b>	<b>-</b>	<b>-</b>	<b>-</b>	<b>-</b>
<b>25-34</b>	<b>8</b>	<b>-</b>	<b>-</b>	<b>-</b>	<b>-</b>	<b>-</b>	<b>8</b>
muški <i>males</i>	<b>6</b>	<b>-</b>	<b>-</b>	<b>-</b>	<b>-</b>	<b>-</b>	<b>6</b>
ženski <i>females</i>	<b>2</b>	<b>-</b>	<b>-</b>	<b>-</b>	<b>-</b>	<b>-</b>	<b>2</b>
<b>35-44</b>	<b>13</b>	<b>-</b>	<b>-</b>	<b>2</b>	<b>-</b>	<b>-</b>	<b>11</b>
muški <i>males</i>	<b>8</b>	<b>-</b>	<b>-</b>	<b>-</b>	<b>-</b>	<b>-</b>	<b>8</b>
ženski <i>females</i>	<b>5</b>	<b>-</b>	<b>-</b>	<b>2</b>	<b>-</b>	<b>-</b>	<b>3</b>
<b>45-54</b>	<b>25</b>	<b>-</b>	<b>1</b>	<b>5</b>	<b>2</b>	<b>-</b>	<b>17</b>
muški <i>males</i>	<b>14</b>	<b>-</b>	<b>1</b>	<b>1</b>	<b>-</b>	<b>-</b>	<b>12</b>
ženski <i>females</i>	<b>11</b>	<b>-</b>	<b>-</b>	<b>4</b>	<b>2</b>	<b>-</b>	<b>5</b>
<b>55-64</b>	<b>78</b>	<b>1</b>	<b>10</b>	<b>22</b>	<b>3</b>	<b>-</b>	<b>42</b>
muški <i>males</i>	<b>56</b>	<b>1</b>	<b>5</b>	<b>17</b>	<b>-</b>	<b>-</b>	<b>33</b>
ženski <i>females</i>	<b>22</b>	<b>-</b>	<b>5</b>	<b>5</b>	<b>3</b>	<b>-</b>	<b>9</b>
<b>65-74</b>	<b>172</b>	<b>-</b>	<b>1</b>	<b>100</b>	<b>8</b>	<b>-</b>	<b>63</b>
muški <i>males</i>	<b>123</b>	<b>-</b>	<b>1</b>	<b>76</b>	<b>2</b>	<b>-</b>	<b>44</b>
ženski <i>females</i>	<b>49</b>	<b>-</b>	<b>-</b>	<b>24</b>	<b>6</b>	<b>-</b>	<b>19</b>

3.8.5. UMRLI PREMA STAROSTI, AKTIVNOSTI I SPOLU, PO KANTONIMA, 2025 (nastavak)

DEATHS BY AGE, ACTIVITY AND SEX, BY CANTONS, 2025 (continued)

Starost i spol <i>Age and sex</i>	Ukupno <i>Total</i>	Aktivnost umrle osobe <i>Activity of death person</i>					
		Osobe koje obavljaju zanimanje <i>Employed persons</i>	Nezaposlene osobe <i>Unemployed persons</i>	Osobe sa osobnim prihodom <i>Persons with their own income</i>	Izdržavane/uzdržavane osobe <i>Dependents</i>	Osobe na radu ili boravku u inozemstvu <i>Persons who temporarily work or reside in foreign countries</i>	Nepoznato <i>Unknown</i>
<b>75-84</b>	210	-	-	119	7	-	84
muški <i>males</i>	111	-	-	70	-	-	41
ženski <i>females</i>	99	-	-	49	7	-	43
<b>85+</b>	308	-	4	181	20	-	103
muški <i>males</i>	105	-	4	62	1	-	38
ženski <i>females</i>	203	-	-	119	19	-	65
<b>KANTON SARAJEVO</b>							
Ukupno <i>Total</i>	<b>4.559</b>	<b>292</b>	<b>233</b>	<b>3.402</b>	<b>322</b>	<b>1</b>	<b>309</b>
muški <i>males</i>	<b>2.211</b>	<b>193</b>	<b>99</b>	<b>1.702</b>	<b>41</b>	<b>1</b>	<b>175</b>
ženski <i>females</i>	<b>2.348</b>	<b>99</b>	<b>134</b>	<b>1.700</b>	<b>281</b>	<b>-</b>	<b>134</b>
<b>ispod 15 godina</b> <i>under 15 year</i>	39	-	-	-	39	-	-
muški <i>males</i>	18	-	-	-	18	-	-
ženski <i>females</i>	21	-	-	-	21	-	-
<b>15-24</b>	19	3	5	1	5	-	5
muški <i>males</i>	16	3	5	-	3	-	5
ženski <i>females</i>	3	-	-	1	2	-	-
<b>25-34</b>	28	13	7	2	2	-	4
muški <i>males</i>	19	8	5	1	1	-	4
ženski <i>females</i>	9	5	2	1	1	-	-
<b>35-44</b>	77	38	17	-	7	-	15
muški <i>males</i>	52	23	15	-	3	-	11
ženski <i>females</i>	25	15	2	-	4	-	4
<b>45-54</b>	167	81	40	19	7	-	20
muški <i>males</i>	106	52	23	14	2	-	15
ženski <i>females</i>	61	29	17	5	5	-	5

**3.8.5. UMRLI PREMA STAROSTI, AKTIVNOSTI I SPOLU, PO KANTONIMA, 2025 (nastavak)**
*DEATHS BY AGE, ACTIVITY AND SEX, BY CANTONS, 2025 (continued)*

Starost i spol <i>Age and sex</i>	Ukupno <i>Total</i>	Aktivnost umrle osobe <i>Activity of death person</i>						Nepoznato <i>Unknown</i>
		Osobe koje obavljaju zanimanje <i>Employed persons</i>	Nezaposlene osobe <i>Unemployed persons</i>	Osobe sa osobnim prihodom <i>Persons with their own income</i>	Izdržavane/uzdržavane osobe <i>Dependents</i>	Osobe na radu ili boravku u inozemstvu <i>Persons who temporarily work or reside in foreign countries</i>		
<b>55-64</b>	499	126	69	213	30	1	60	
muški <i>males</i>	307	90	32	137	5	1	42	
ženski <i>females</i>	192	36	37	76	25	-	18	
<b>65-74</b>	1.154	27	40	950	70	-	67	
muški <i>males</i>	643	16	15	571	6	-	35	
ženski <i>females</i>	511	11	25	379	64	-	32	
<b>75-84</b>	1.402	2	34	1.210	80	-	76	
muški <i>males</i>	613	-	3	575	1	-	34	
ženski <i>females</i>	789	2	31	635	79	-	42	
<b>85+</b>	1.174	2	21	1.007	82	-	62	
muški <i>males</i>	437	1	1	404	2	-	29	
ženski <i>females</i>	737	1	20	603	80	-	33	
<b>KANTON 10</b>								
Ukupno <i>Total</i>	<b>679</b>	<b>36</b>	<b>28</b>	<b>517</b>	<b>75</b>	<b>22</b>	<b>1</b>	
muški <i>males</i>	<b>340</b>	<b>28</b>	<b>21</b>	<b>271</b>	<b>5</b>	<b>14</b>	<b>1</b>	
ženski <i>females</i>	<b>339</b>	<b>8</b>	<b>7</b>	<b>246</b>	<b>70</b>	<b>8</b>	<b>-</b>	
<b>ispod 15 godina</b> <i>under 15 year</i>	-	-	-	-	-	-	-	
muški <i>males</i>	-	-	-	-	-	-	-	
ženski <i>females</i>	-	-	-	-	-	-	-	
<b>15-24</b>	4	1	2	-	1	-	-	
muški <i>males</i>	4	1	2	-	1	-	-	
ženski <i>females</i>	-	-	-	-	-	-	-	
<b>25-34</b>	3	2	1	-	-	-	-	
muški <i>males</i>	1	1	-	-	-	-	-	
ženski <i>females</i>	2	1	1	-	-	-	-	

3.8.5. UMRLI PREMA STAROSTI, AKTIVNOSTI I SPOLU, PO KANTONIMA, 2025 (nastavak)

DEATHS BY AGE, ACTIVITY AND SEX, BY CANTONS, 2025 (continued)

Starost i spol <i>Age and sex</i>	Ukupno <i>Total</i>	Aktivnost umrle osobe <i>Activity of death person</i>						Nepoznato <i>Unknown</i>
		Osobe koje obavljaju zanimanje <i>Employed persons</i>	Nezaposlene osobe <i>Unemployed persons</i>	Osobe sa osobnim prihodom <i>Persons with their own income</i>	Izdržavane/uzdržavane osobe <i>Dependents</i>	Osobe na radu ili boravku u inozemstvu <i>Persons who temporarily work or reside in foreign countries</i>		
<b>35-44</b>	5	3	1	1	-	-	-	
muški <i>males</i>	5	3	1	1	-	-	-	
ženski <i>females</i>	-	-	-	-	-	-	-	
<b>45-54</b>	21	12	4	2	2	1	-	
muški <i>males</i>	16	10	3	2	-	1	-	
ženski <i>females</i>	5	2	1	-	2	-	-	
<b>55-64</b>	66	18	10	21	11	6	-	
muški <i>males</i>	46	13	8	17	3	5	-	
ženski <i>females</i>	20	5	2	4	8	1	-	
<b>65-74</b>	132	-	6	112	9	5	-	
muški <i>males</i>	99	-	5	90	-	4	-	
ženski <i>females</i>	33	-	1	22	9	1	-	
<b>75-84</b>	214	-	4	185	19	5	1	
muški <i>males</i>	98	-	2	93	-	2	1	
ženski <i>females</i>	116	-	2	92	19	3	-	
<b>85+</b>	234	-	-	196	33	5	-	
muški <i>males</i>	71	-	-	68	1	2	-	
ženski <i>females</i>	163	-	-	128	32	3	-	

## 3.8.6. UMRLI PO UZROKU SMRTI I SPOLU PREMA STAROSTI, PO KANTONIMA, 2025

Spol Sex	Ukupno Total	Do 1 godine Under 1 year	1-4	5-9	10-14	15-19	20-24	25-29	30-34	35-39
<b>FEDERACIJA BiH</b>										
<b>Ukupno</b>	<b>21.591</b>	<b>96</b>	<b>11</b>	<b>10</b>	<b>11</b>	<b>43</b>	<b>50</b>	<b>51</b>	<b>75</b>	<b>113</b>
muški	10.910	55	9	6	7	30	41	39	45	73
ženski	10.681	41	2	4	4	13	9	12	30	40
<b>Određene infektivne i parazitarne bolesti (A00-B99)</b>										
<b>Ukupno</b>	<b>293</b>	<b>-</b>	<b>-</b>	<b>-</b>	<b>-</b>	<b>1</b>	<b>1</b>	<b>-</b>	<b>3</b>	<b>1</b>
muški	132	-	-	-	-	-	1	-	2	1
ženski	161	-	-	-	-	1	-	-	1	-
<b>Neoplazme (C00 - C97, D00-D48)</b>										
<b>Ukupno</b>	<b>4.556</b>	<b>1</b>	<b>3</b>	<b>2</b>	<b>2</b>	<b>2</b>	<b>5</b>	<b>4</b>	<b>12</b>	<b>27</b>
muški	2.530	1	3	1	1	1	3	2	4	12
ženski	2.026	-	-	1	1	1	2	2	8	15
<b>Bolesti krvi i krvotvornih organa i određeni poremećaji imunog sistema (D50-D89)</b>										
<b>Ukupno</b>	<b>35</b>	<b>-</b>	<b>-</b>	<b>-</b>	<b>-</b>	<b>1</b>	<b>-</b>	<b>-</b>	<b>-</b>	<b>-</b>
muški	14	-	-	-	-	-	-	-	-	-
ženski	21	-	-	-	-	1	-	-	-	-
<b>Endokrina i metabolička oboljenja sa poremećajima u ishrani (E00-E90)</b>										
<b>Ukupno</b>	<b>1.382</b>	<b>-</b>	<b>-</b>	<b>-</b>	<b>-</b>	<b>-</b>	<b>-</b>	<b>-</b>	<b>1</b>	<b>5</b>
muški	548	-	-	-	-	-	-	-	1	3
ženski	834	-	-	-	-	-	-	-	-	2
<b>Mentalni poremećaji i poremećaji ponašanja (F00-F99)</b>										
<b>Ukupno</b>	<b>270</b>	<b>-</b>	<b>-</b>	<b>-</b>	<b>-</b>	<b>-</b>	<b>1</b>	<b>-</b>	<b>2</b>	<b>2</b>
muški	107	-	-	-	-	-	-	-	2	2
ženski	163	-	-	-	-	-	1	-	-	-
<b>Oboljenja nervnog sistema (G00-G99)</b>										
<b>Ukupno</b>	<b>203</b>	<b>1</b>	<b>-</b>	<b>-</b>	<b>-</b>	<b>2</b>	<b>5</b>	<b>3</b>	<b>2</b>	<b>6</b>
muški	97	-	-	-	-	2	4	2	1	3
ženski	106	1	-	-	-	-	1	1	1	3
<b>Oboljenja cirkulatornog sistema (I00-I99)</b>										
<b>Ukupno</b>	<b>9.181</b>	<b>1</b>	<b>2</b>	<b>2</b>	<b>3</b>	<b>4</b>	<b>5</b>	<b>9</b>	<b>14</b>	<b>27</b>
muški	4.368	1	1	-	2	3	1	7	7	20
ženski	4.813	-	1	2	1	1	4	2	7	7
<b>Oboljenja respiratornog sistema (J00-J99)</b>										
<b>Ukupno</b>	<b>1.783</b>	<b>2</b>	<b>1</b>	<b>-</b>	<b>2</b>	<b>6</b>	<b>3</b>	<b>4</b>	<b>2</b>	<b>5</b>
muški	956	2	-	-	1	3	3	4	1	4
ženski	827	-	1	-	1	3	-	-	1	1
<b>Oboljenja digestivnog trakta (K00-K93)</b>										
<b>Ukupno</b>	<b>500</b>	<b>-</b>	<b>-</b>	<b>1</b>	<b>-</b>	<b>-</b>	<b>2</b>	<b>1</b>	<b>6</b>	<b>4</b>
muški	309	-	-	1	-	-	2	-	4	4
ženski	191	-	-	-	-	-	-	1	2	-
<b>Oboljenja kože i potkožnog tkiva (L00-L99)</b>										
<b>Ukupno</b>	<b>8</b>	<b>-</b>	<b>-</b>	<b>-</b>	<b>-</b>	<b>-</b>	<b>-</b>	<b>-</b>	<b>1</b>	<b>-</b>
muški	3	-	-	-	-	-	-	-	1	-
ženski	5	-	-	-	-	-	-	-	-	-
<b>Oboljenja koštano-mišićnog sistema i vezivnog tkiva (M00-M99)</b>										
<b>Ukupno</b>	<b>30</b>	<b>-</b>	<b>-</b>	<b>-</b>	<b>-</b>	<b>-</b>	<b>-</b>	<b>1</b>	<b>-</b>	<b>-</b>
muški	8	-	-	-	-	-	-	-	-	-
ženski	22	-	-	-	-	-	-	1	-	-
<b>Oboljenja genitourinarnog sistema (N00-N99)</b>										
<b>Ukupno</b>	<b>414</b>	<b>1</b>	<b>-</b>	<b>-</b>	<b>-</b>	<b>1</b>	<b>-</b>	<b>1</b>	<b>-</b>	<b>3</b>
muški	211	1	-	-	-	1	-	1	-	1
ženski	203	-	-	-	-	-	-	-	-	2
<b>Određena stanja porijeklom perinatalnog perioda (P00-P96)</b>										
<b>Ukupno</b>	<b>61</b>	<b>61</b>	<b>-</b>	<b>-</b>	<b>-</b>	<b>-</b>	<b>-</b>	<b>-</b>	<b>-</b>	<b>-</b>
muški	36	36	-	-	-	-	-	-	-	-
ženski	25	25	-	-	-	-	-	-	-	-

DEATHS BY CAUSE OF DEATHS, SEX AND AGE, BY CANTONS, 2025

40-44	45-49	50-54	55-59	60-64	65-69	70-74	75-79	80-84	85+	
<i>FEDERATION OF BiH</i>										
199	299	539	950	1.740	2.603	3.190	3.436	3.284	4.891	Total
127	186	350	626	1.107	1.572	1.779	1.652	1.382	1.824	males
72	113	189	324	633	1.031	1.411	1.784	1.902	3.067	females
<i>Infectious and parasitic diseases (A00-B99)</i>										
5	7	7	13	17	34	46	49	43	66	Total
4	5	4	8	10	18	20	23	16	20	males
1	2	3	5	7	16	26	26	27	46	females
<i>Neoplasms (C00 - C97, D00-D48)</i>										
51	92	177	294	571	840	842	729	482	420	Total
22	39	85	166	327	482	502	389	275	215	males
29	53	92	128	244	358	340	340	207	205	females
<i>Diseases of the blood and blood-forming organs, disorders involving the immune mechanism (D50-D89)</i>										
-	-	-	1	2	6	7	3	8	7	Total
-	-	-	-	1	2	6	-	2	3	males
-	-	-	1	1	4	1	3	6	4	females
<i>Endocrine, metabolic and nutritional diseases (E00-E90)</i>										
3	7	18	32	98	144	218	243	291	322	Total
2	4	9	22	58	80	86	93	98	92	males
1	3	9	10	40	64	132	150	193	230	females
<i>Mental and behavioural disorders (F00-F99)</i>										
2	2	3	3	11	12	38	39	44	111	Total
1	1	3	2	6	7	22	17	13	31	males
1	1	-	1	5	5	16	22	31	80	females
<i>Diseases of the nervous system (G00-G99)</i>										
4	7	3	11	19	26	27	26	24	37	Total
1	3	2	8	13	16	10	9	8	15	males
3	4	1	3	6	10	17	17	16	22	females
<i>Diseases of the circulatory system (I00-I99)</i>										
54	83	183	316	557	913	1.219	1.513	1.620	2.656	Total
39	63	141	225	378	573	673	709	626	899	males
15	20	42	91	179	340	546	804	994	1.757	females
<i>Diseases of the respiratory system (J00-J99)</i>										
7	12	26	58	140	187	267	316	312	433	Total
4	7	15	35	90	116	158	162	139	212	males
3	5	11	23	50	71	109	154	173	221	females
<i>Diseases of the digestive system (K00-K93)</i>										
10	14	22	38	45	80	76	71	42	88	Total
7	13	18	30	27	59	49	31	21	43	males
3	1	4	8	18	21	27	40	21	45	females
<i>Diseases of the skin and subcutaneous tissue (L00-L99)</i>										
1	-	-	-	-	1	-	-	-	5	Total
1	-	-	-	-	-	-	-	-	1	males
-	-	-	-	-	1	-	-	-	4	females
<i>Diseases of the musculoskeletal system and connective tissue (M00-M99)</i>										
2	2	1	1	1	7	6	3	1	5	Total
1	-	-	-	1	2	1	1	-	2	males
1	2	1	1	-	5	5	2	1	3	females
<i>Diseases of the genitourinary system (N00-N99)</i>										
2	4	8	11	31	41	67	71	74	99	Total
2	2	6	8	19	27	31	41	33	38	males
-	2	2	3	12	14	36	30	41	61	females
<i>Certain conditions originating in the perinatal period (P00-P96)</i>										
-	-	-	-	-	-	-	-	-	-	Total
-	-	-	-	-	-	-	-	-	-	males
-	-	-	-	-	-	-	-	-	-	females

## 3.8.6. UMRLI PO UZROKU SMRTI I SPOLU PREMA STAROSTI, PO KANTONIMA, 2025 (nastavak)

Spol Sex	Ukupno Total	Do 1 godine Under 1 year	1-4	5-9	10-14	15-19	20-24	25-29	30-34	35-39
<b>Kongenitalne malformacije, deformacije i hromozomske abnormalnosti (Q00-Q99)</b>										
<b>Ukupno</b>	<b>21</b>	<b>15</b>	<b>1</b>	<b>1</b>	<b>-</b>	<b>1</b>	<b>1</b>	<b>-</b>	<b>-</b>	<b>-</b>
muški	14	8	1	1	-	1	1	-	-	-
ženski	7	7	-	-	-	-	-	-	-	-
<b>Simptomi, znaci i nenormalni klinički nalazi i labo. nalazi koji nisu drugdje klasificirani (R00-R99)</b>										
<b>Ukupno</b>	<b>1.930</b>	<b>10</b>	<b>3</b>	<b>3</b>	<b>2</b>	<b>6</b>	<b>2</b>	<b>10</b>	<b>10</b>	<b>13</b>
muški	975	4	3	2	2	4	2	7	6	7
ženski	955	6	-	1	-	2	-	3	4	6
<b>Povrede, trovanja i druge posljedice spoljašnjih uzroka (S00-T98)</b>										
<b>Ukupno</b>	<b>366</b>	<b>1</b>	<b>1</b>	<b>-</b>	<b>1</b>	<b>18</b>	<b>23</b>	<b>12</b>	<b>18</b>	<b>16</b>
muški	284	1	1	-	1	15	22	11	14	13
ženski	82	-	-	-	-	3	1	1	4	3
<b>Šifra za posebnu namjenu (U00-U99)</b>										
<b>Ukupno</b>	<b>5</b>	<b>-</b>	<b>-</b>	<b>-</b>	<b>-</b>	<b>-</b>	<b>-</b>	<b>-</b>	<b>-</b>	<b>-</b>
muški	3	-	-	-	-	-	-	-	-	-
ženski	2	-	-	-	-	-	-	-	-	-
<b>Faktori koji utiču na zdravstveno stanje i kontakt sa zdravstvenim uslugama (Z00-Z99)</b>										
<b>Ukupno</b>	<b>6</b>	<b>-</b>	<b>-</b>	<b>-</b>	<b>-</b>	<b>-</b>	<b>-</b>	<b>-</b>	<b>-</b>	<b>-</b>
muški	2	-	-	-	-	-	-	-	-	-
ženski	4	-	-	-	-	-	-	-	-	-
<b>Nepoznato (999)</b>										
<b>Ukupno</b>	<b>547</b>	<b>3</b>	<b>-</b>	<b>1</b>	<b>1</b>	<b>1</b>	<b>2</b>	<b>6</b>	<b>4</b>	<b>4</b>
muški	313	1	-	1	-	-	2	5	2	3
ženski	234	2	-	-	1	1	-	1	2	1
<b>UNSKO-SANSKI</b>										
<b>Ukupno</b>	<b>2.143</b>	<b>13</b>	<b>1</b>	<b>-</b>	<b>1</b>	<b>10</b>	<b>11</b>	<b>9</b>	<b>5</b>	<b>14</b>
muški	1.079	9	1	-	1	7	10	8	2	9
ženski	1.064	4	-	-	-	3	1	1	3	5
<b>Određene infektivne i parazitarne bolesti (A00-B99)</b>										
<b>Ukupno</b>	<b>12</b>	<b>-</b>	<b>-</b>	<b>-</b>	<b>-</b>	<b>-</b>	<b>-</b>	<b>-</b>	<b>-</b>	<b>-</b>
muški	5	-	-	-	-	-	-	-	-	-
ženski	7	-	-	-	-	-	-	-	-	-
<b>Neoplazme (C00 - C97, D00-D48)</b>										
<b>Ukupno</b>	<b>430</b>	<b>-</b>	<b>-</b>	<b>-</b>	<b>1</b>	<b>-</b>	<b>2</b>	<b>-</b>	<b>-</b>	<b>3</b>
muški	241	-	-	-	1	-	1	-	-	2
ženski	189	-	-	-	-	-	1	-	-	1
<b>Bolesti krvi i krvotvornih organa i određeni poremećaji imunog sistema (D50-D89)</b>										
<b>Ukupno</b>	<b>4</b>	<b>-</b>	<b>-</b>	<b>-</b>	<b>-</b>	<b>-</b>	<b>-</b>	<b>-</b>	<b>-</b>	<b>-</b>
muški	3	-	-	-	-	-	-	-	-	-
ženski	1	-	-	-	-	-	-	-	-	-
<b>Endokrina i metabolička oboljenja sa poremećajima u ishrani (E00-E90)</b>										
<b>Ukupno</b>	<b>181</b>	<b>-</b>	<b>-</b>	<b>-</b>	<b>-</b>	<b>-</b>	<b>-</b>	<b>-</b>	<b>-</b>	<b>-</b>
muški	63	-	-	-	-	-	-	-	-	-
ženski	118	-	-	-	-	-	-	-	-	-
<b>Mentalni poremećaji i poremećaji ponašanja (F00-F99)</b>										
<b>Ukupno</b>	<b>23</b>	<b>-</b>	<b>-</b>	<b>-</b>	<b>-</b>	<b>-</b>	<b>-</b>	<b>-</b>	<b>-</b>	<b>-</b>
muški	11	-	-	-	-	-	-	-	-	-
ženski	12	-	-	-	-	-	-	-	-	-
<b>Oboljenja nervnog sistema (G00-G99)</b>										
<b>Ukupno</b>	<b>32</b>	<b>-</b>	<b>-</b>	<b>-</b>	<b>-</b>	<b>1</b>	<b>-</b>	<b>-</b>	<b>-</b>	<b>-</b>
muški	13	-	-	-	-	1	-	-	-	-
ženski	19	-	-	-	-	-	-	-	-	-

DEATHS BY CAUSE OF DEATHS, SEX AND AGE, BY CANTONS, 2025 (continued)

40-44	45-49	50-54	55-59	60-64	65-69	70-74	75-79	80-84	85+	
<i>Congenital malformations, deformations and chromosomal abnormalities (Q00-Q99)</i>										
-	-	-	-	1	-	-	1	-	-	Total
-	-	-	-	1	-	-	1	-	-	males
-	-	-	-	-	-	-	-	-	-	females
<i>Symptoms, signs and abnormal clinical and laboratory findings, not elsewhere classified (R00-R99)</i>										
24	36	48	103	156	219	262	264	247	512	Total
18	26	32	78	108	127	145	117	103	184	males
6	10	16	25	48	92	117	147	144	328	females
<i>Injuries, poisonings and certain other consequences of external causes (S00-T98)</i>										
20	16	27	24	38	36	39	27	21	28	Total
19	9	24	15	31	32	26	18	14	18	males
1	7	3	9	7	4	13	9	7	10	females
<i>Special purpose code (U00-U99)</i>										
-	-	-	-	1	1	-	-	2	1	Total
-	-	-	-	1	-	-	-	2	-	males
-	-	-	-	-	1	-	-	-	1	females
<i>Factors influencing health status and contact with health services (Z00-Z99)</i>										
-	-	-	-	-	1	2	1	2	-	Total
-	-	-	-	-	-	1	-	1	-	males
-	-	-	-	-	1	1	1	1	-	females
<i>Unknown (999)</i>										
14	17	16	45	52	55	74	80	71	101	Total
6	14	11	29	36	31	49	41	31	51	males
8	3	5	16	16	24	25	39	40	50	females
<b>UNSKO-SANSKI</b>										
17	39	66	103	198	245	309	352	320	430	Total
5	28	40	68	126	145	175	170	125	150	males
12	11	26	35	72	100	134	182	195	280	females
<i>Infectious and parasitic diseases (A00-B99)</i>										
-	-	1	2	1	-	4	1	1	2	Total
-	-	-	1	1	-	2	1	-	-	males
-	-	1	1	-	-	2	-	1	2	females
<i>Neoplasms (C00 - C97, D00-D48)</i>										
3	7	17	31	62	79	72	79	42	32	Total
-	3	5	19	35	45	44	46	23	17	males
3	4	12	12	27	34	28	33	19	15	females
<i>Diseases of the blood and blood-forming organs, disorders involving the immune mechanism (D50-D89)</i>										
-	-	-	-	-	1	1	1	-	1	Total
-	-	-	-	-	1	1	-	-	1	males
-	-	-	-	-	-	-	1	-	-	females
<i>Endocrine, metabolic and nutritional diseases (E00-E90)</i>										
-	1	1	4	14	19	32	31	38	41	Total
-	1	1	3	8	10	12	5	10	13	males
-	-	-	1	6	9	20	26	28	28	females
<i>Mental and behavioural disorders (F00-F99)</i>										
-	2	1	-	-	2	4	3	4	7	Total
-	1	1	-	-	1	2	2	2	2	males
-	1	-	-	-	1	2	1	2	5	females
<i>Diseases of the nervous system (G00-G99)</i>										
2	1	-	2	3	4	6	4	4	5	Total
1	1	-	1	3	1	2	1	-	2	males
1	-	-	1	-	3	4	3	4	3	females

## 3.8.6. UMRLI PO UZROKU SMRTI I SPOLU PREMA STAROSTI, PO KANTONIMA, 2025 (nastavak)

Spol Sex	Ukupno Total	Do 1 godine Under 1 year	1-4	5-9	10-14	15-19	20-24	25-29	30-34	35-39
<b>Oboljenja cirkulatornog sistema (I00-I99)</b>										
Ukupno	1.022	-	1	-	-	1	-	3	1	4
muški	486	-	1	-	-	1	-	2	-	3
ženski	536	-	-	-	-	-	-	1	1	1
<b>Oboljenja respiratornog sistema (J00-J99)</b>										
Ukupno	147	-	-	-	-	-	2	1	-	1
muški	81	-	-	-	-	-	2	1	-	1
ženski	66	-	-	-	-	-	-	-	-	-
<b>Oboljenja digestivnog trakta (K00-K93)</b>										
Ukupno	45	-	-	-	-	-	-	-	1	1
muški	33	-	-	-	-	-	-	-	-	1
ženski	12	-	-	-	-	-	-	-	1	-
<b>Oboljenja koštano-mišićnog sistema i vezivnog tkiva (M00-M99)</b>										
Ukupno	4	-	-	-	-	-	-	-	-	-
muški	2	-	-	-	-	-	-	-	-	-
ženski	2	-	-	-	-	-	-	-	-	-
<b>Oboljenja genitourinarnog sistema (N00-N99)</b>										
Ukupno	60	-	-	-	-	-	-	-	-	1
muški	25	-	-	-	-	-	-	-	-	1
ženski	35	-	-	-	-	-	-	-	-	-
<b>Određena stanja porijeklom perinatalnog perioda (P00-P96)</b>										
Ukupno	11	11	-	-	-	-	-	-	-	-
muški	7	7	-	-	-	-	-	-	-	-
ženski	4	4	-	-	-	-	-	-	-	-
<b>Kongenitalne malformacije, deformacije i hromozomske abnormalnosti (Q00-Q99)</b>										
Ukupno	2	1	-	-	-	1	-	-	-	-
muški	2	1	-	-	-	1	-	-	-	-
ženski	-	-	-	-	-	-	-	-	-	-
<b>Simptomi, znaci i nenormalni klinički nalazi i labo. nalazi koji nisu drugdje klasificirani (R00-R99)</b>										
Ukupno	30	1	-	-	-	-	-	-	-	2
muški	11	1	-	-	-	-	-	-	-	-
ženski	19	-	-	-	-	-	-	-	-	2
<b>Povrede, trovanja i druge posljedice spoljašnjih uzroka (S00-T98)</b>										
Ukupno	59	-	-	-	-	6	6	4	2	2
muški	53	-	-	-	-	4	6	4	2	1
ženski	6	-	-	-	-	2	-	-	-	1
<b>Šifra za posebnu namjenu (U00-U99)</b>										
Ukupno	2	-	-	-	-	-	-	-	-	-
muški	1	-	-	-	-	-	-	-	-	-
ženski	1	-	-	-	-	-	-	-	-	-
<b>Nepoznato (999)</b>										
Ukupno	79	-	-	-	-	1	1	1	1	-
muški	42	-	-	-	-	-	1	1	-	-
ženski	37	-	-	-	-	1	-	-	1	-
<b>KANTON POSAVSKI</b>										
Ukupno	443	-	-	-	-	-	-	2	-	1
muški	230	-	-	-	-	-	-	1	-	1
ženski	213	-	-	-	-	-	-	1	-	-
<b>Određene infektivne i parazitarne bolesti (A00-B99)</b>										
Ukupno	4	-	-	-	-	-	-	-	-	-
muški	2	-	-	-	-	-	-	-	-	-
ženski	2	-	-	-	-	-	-	-	-	-
<b>Neoplazme (C00-C97, D00-D48)</b>										
Ukupno	74	-	-	-	-	-	-	-	-	-
muški	48	-	-	-	-	-	-	-	-	-
ženski	26	-	-	-	-	-	-	-	-	-

## DEATHS BY CAUSE OF DEATHS, SEX AND AGE, BY CANTONS, 2025 (continued)

40-44	45-49	50-54	55-59	60-64	65-69	70-74	75-79	80-84	85+	
										<i>Diseases of the circulatory system (I00-I99)</i>
5	16	27	38	78	100	132	181	167	268	Total
2	15	21	27	50	59	72	88	62	83	males
3	1	6	11	28	41	60	93	105	185	females
										<i>Diseases of the respiratory system (J00-J99)</i>
1	1	3	4	18	8	24	25	30	29	Total
-	1	2	2	12	5	15	12	13	15	males
1	-	1	2	6	3	9	13	17	14	females
										<i>Diseases of the digestive system (K00-K93)</i>
1	1	2	5	5	8	7	3	5	6	Total
-	1	-	4	4	8	5	2	4	4	males
1	-	2	1	1	-	2	1	1	2	females
										<i>Diseases of the musculoskeletal system and connective tissue (M00-M99)</i>
1	1	-	-	-	1	1	-	-	-	Total
-	-	-	-	-	1	1	-	-	-	males
1	1	-	-	-	-	-	-	-	-	females
										<i>Diseases of the genitourinary system (N00-N99)</i>
-	2	2	1	3	8	8	7	13	15	Total
-	-	1	1	2	6	4	3	3	4	males
-	2	1	-	1	2	4	4	10	11	females
										<i>Certain conditions originating in the perinatal period (P00-P96)</i>
-	-	-	-	-	-	-	-	-	-	Total
-	-	-	-	-	-	-	-	-	-	males
-	-	-	-	-	-	-	-	-	-	females
										<i>Congenital malformations, deformations and chromosomal abnormalities (Q00-Q99)</i>
-	-	-	-	-	-	-	-	-	-	Total
-	-	-	-	-	-	-	-	-	-	males
-	-	-	-	-	-	-	-	-	-	females
										<i>Symptoms, signs and abnormal clinical and laboratory findings, not elsewhere classified (R00-R99)</i>
-	-	1	3	1	2	1	5	4	10	Total
-	-	-	1	1	1	1	2	2	2	males
-	-	1	2	-	1	-	3	2	8	females
										<i>Injuries, poisonings and certain other consequences of external causes (S00-T98)</i>
2	3	7	4	5	3	5	3	3	4	Total
2	3	7	3	5	3	5	3	3	2	males
-	-	-	1	-	-	-	-	-	2	females
										<i>Special purpose code (U00-U99)</i>
-	-	-	-	-	1	-	-	1	-	Total
-	-	-	-	-	-	-	-	1	-	males
-	-	-	-	-	1	-	-	-	-	females
										<i>Unknown (999)</i>
2	4	4	9	8	9	12	9	8	10	Total
-	2	2	6	5	4	9	5	2	5	males
2	2	2	3	3	5	3	4	6	5	females
										<b>KANTON POSAVSKI</b>
1	2	9	25	33	49	62	65	94	100	Total
1	2	8	19	24	35	39	30	41	29	males
-	-	1	6	9	14	23	35	53	71	females
										<i>Infectious and parasitic diseases (A00-B99)</i>
-	-	-	-	1	-	1	1	1	-	Total
-	-	-	-	1	-	-	1	-	-	males
-	-	-	-	-	-	1	-	1	-	females
										<i>Neoplasms (C00 - C97, D00-D48)</i>
-	1	3	4	9	15	17	10	6	9	Total
-	1	3	2	6	10	13	4	3	6	males
-	-	-	2	3	5	4	6	3	3	females

## 3.8.6. UMRLI PO UZROKU SMRTI I SPOLU PREMA STAROSTI, PO KANTONIMA, 2025 (nastavak)

Spol Sex	Ukupno Total	Do 1 godine Under 1 year	1-4	5-9	10-14	15-19	20-24	25-29	30-34	35-39
<b>Bolesti krvi i krvotvornih organa i određeni poremećaji imunog sistema (D50-D89)</b>										
<b>Ukupno</b>	<b>1</b>	-	-	-	-	-	-	-	-	-
muški	1	-	-	-	-	-	-	-	-	-
ženski	-	-	-	-	-	-	-	-	-	-
<b>Endokrina i metabolička oboljenja sa poremećajima u ishrani (E00-E90)</b>										
<b>Ukupno</b>	<b>4</b>	-	-	-	-	-	-	-	-	-
muški	3	-	-	-	-	-	-	-	-	-
ženski	1	-	-	-	-	-	-	-	-	-
<b>Mentalni poremećaji i poremećaji ponašanja (F00-F99)</b>										
<b>Ukupno</b>	<b>6</b>	-	-	-	-	-	-	-	-	-
muški	4	-	-	-	-	-	-	-	-	-
ženski	2	-	-	-	-	-	-	-	-	-
<b>Oboljenja nervnog sistema (G00-G99)</b>										
<b>Ukupno</b>	<b>1</b>	-	-	-	-	-	-	-	-	-
muški	-	-	-	-	-	-	-	-	-	-
ženski	1	-	-	-	-	-	-	-	-	-
<b>Oboljenja cirkulatornog sistema (I00-I99)</b>										
<b>Ukupno</b>	<b>202</b>	-	-	-	-	-	-	-	-	-
muški	95	-	-	-	-	-	-	-	-	-
ženski	107	-	-	-	-	-	-	-	-	-
<b>Oboljenja respiratornog sistema (J00-J99)</b>										
<b>Ukupno</b>	<b>27</b>	-	-	-	-	-	-	-	-	-
muški	13	-	-	-	-	-	-	-	-	-
ženski	14	-	-	-	-	-	-	-	-	-
<b>Oboljenja digestivnog trakta (K00-K93)</b>										
<b>Ukupno</b>	<b>12</b>	-	-	-	-	-	-	-	-	-
muški	10	-	-	-	-	-	-	-	-	-
ženski	2	-	-	-	-	-	-	-	-	-
<b>Oboljenja koštano-mišićnog sistema i vezivnog tkiva (M00-M99)</b>										
<b>Ukupno</b>	<b>3</b>	-	-	-	-	-	-	1	-	-
muški	-	-	-	-	-	-	-	-	-	-
ženski	3	-	-	-	-	-	-	1	-	-
<b>Oboljenja genitourinarnog sistema (N00-N99)</b>										
<b>Ukupno</b>	<b>13</b>	-	-	-	-	-	-	-	-	-
muški	5	-	-	-	-	-	-	-	-	-
ženski	8	-	-	-	-	-	-	-	-	-
<b>Simptomi, znaci i nenormalni klinički i laboratorijski nalazi koji nisu drugdje klasificirani (R00-R99)</b>										
<b>Ukupno</b>	<b>9</b>	-	-	-	-	-	-	-	-	-
muški	5	-	-	-	-	-	-	-	-	-
ženski	4	-	-	-	-	-	-	-	-	-
<b>Povrede, trovanja i druge posljedice spoljašnjih uzroka Injuries poisonings and certain other consequences of external causes S00-T98)</b>										
<b>Ukupno</b>	<b>5</b>	-	-	-	-	-	-	-	-	-
muški	3	-	-	-	-	-	-	-	-	-
ženski	2	-	-	-	-	-	-	-	-	-
<b>Nepoznato (999)</b>										
<b>Ukupno</b>	<b>82</b>	-	-	-	-	-	-	1	-	1
muški	41	-	-	-	-	-	-	1	-	1
ženski	41	-	-	-	-	-	-	-	-	-
<b>TUZLANSKI</b>										
<b>Ukupno</b>	<b>4.305</b>	<b>14</b>	<b>2</b>	-	<b>2</b>	<b>7</b>	<b>10</b>	<b>9</b>	<b>19</b>	<b>22</b>
muški	<b>2.216</b>	<b>10</b>	<b>1</b>	-	<b>1</b>	<b>4</b>	<b>5</b>	<b>6</b>	<b>13</b>	<b>12</b>
ženski	<b>2.089</b>	<b>4</b>	<b>1</b>	-	<b>1</b>	<b>3</b>	<b>5</b>	<b>3</b>	<b>6</b>	<b>10</b>
<b>Odredene infektivne i parazitarne bolesti Infectious and parasitic diseases (A00-B99)</b>										
<b>Ukupno</b>	<b>45</b>	-	-	-	-	-	-	-	-	-
muški	23	-	-	-	-	-	-	-	-	-
ženski	22	-	-	-	-	-	-	-	-	-

DEATHS BY CAUSE OF DEATHS, SEX AND AGE, BY CANTONS, 2025 (continued)

40-44	45-49	50-54	55-59	60-64	65-69	70-74	75-79	80-84	85+		
<i>Diseases of the blood and blood-forming organs, disorders involving the immune mechanism (D50-D89)</i>											
-	-	-	-	-	-	-	-	-	1	-	Total
-	-	-	-	-	-	-	-	-	1	-	males
-	-	-	-	-	-	-	-	-	-	-	females
<i>Endocrine, metabolic and nutritional diseases (E00-E90)</i>											
-	-	-	-	-	2	-	-	1	1	-	Total
-	-	-	-	-	2	-	-	1	-	-	males
-	-	-	-	-	-	-	-	-	-	1	females
<i>Mental and behavioural disorders (F00-F99)</i>											
-	-	-	-	-	-	3	2	-	1	-	Total
-	-	-	-	-	-	3	1	-	-	-	males
-	-	-	-	-	-	-	1	-	1	-	females
<i>Diseases of the nervous system (G00-G99)</i>											
-	-	-	1	-	-	-	-	-	-	-	Total
-	-	-	-	-	-	-	-	-	-	-	males
-	-	-	1	-	-	-	-	-	-	-	females
<i>Diseases of the circulatory system (I00-I99)</i>											
1	1	5	7	11	17	19	32	57	52	-	Total
1	1	4	7	10	13	9	15	23	12	-	males
-	-	1	-	1	4	10	17	34	40	-	females
<i>Diseases of the respiratory system (J00-J99)</i>											
-	-	1	1	1	1	7	2	6	8	-	Total
-	-	1	1	1	1	4	2	2	1	-	males
-	-	-	-	-	-	3	-	4	7	-	females
<i>Diseases of the digestive system (K00-K93)</i>											
-	-	-	2	-	2	2	-	2	4	-	Total
-	-	-	2	-	2	2	-	2	2	-	males
-	-	-	-	-	-	-	-	-	2	-	females
<i>Diseases of the musculoskeletal system and connective tissue (M00-M99)</i>											
-	-	-	-	-	-	1	-	-	1	-	Total
-	-	-	-	-	-	-	-	-	-	-	males
-	-	-	-	-	-	1	-	-	1	-	females
<i>Diseases of the genitourinary system (N00-N99)</i>											
-	-	-	1	2	-	2	2	-	6	-	Total
-	-	-	1	1	-	1	1	-	1	-	males
-	-	-	-	1	-	1	1	-	5	-	females
<i>Symptoms, signs and abnormal clinical and laboratory findings, not elsewhere classified (R00-R99)</i>											
-	-	-	1	-	2	-	3	-	3	-	Total
-	-	-	1	-	1	-	1	-	2	-	males
-	-	-	-	-	1	-	2	-	1	-	females
<i>Injuries poisonings and certain other consequences of external causes S00-T98)</i>											
-	-	-	1	-	-	1	-	2	1	-	Total
-	-	-	-	-	-	1	-	2	-	-	males
-	-	-	1	-	-	-	-	-	1	-	females
<i>Unknown (999)</i>											
-	-	-	7	9	10	9	13	18	14	-	Total
-	-	-	5	5	6	6	5	7	5	-	males
-	-	-	2	4	4	3	8	11	9	-	females
<b>TUZLANSKI</b>											
36	67	113	192	391	534	697	697	662	831	-	Total
28	39	75	128	242	321	378	345	273	335	-	males
8	28	38	64	149	213	319	352	389	496	-	females
<i>Infectious and parasitic diseases (A00-B99)</i>											
-	-	1	2	3	5	10	9	6	9	-	Total
-	-	-	1	-	4	4	7	1	6	-	males
-	-	1	1	3	1	6	2	5	3	-	females

## 3.8.6. UMRLI PO UZROKU SMRTI I SPOLU PREMA STAROSTI, PO KANTONIMA, 2025 (nastavak)

Spol Sex	Ukupno Total	Do 1 godine Under 1 year	1-4	5-9	10-14	15-19	20-24	25-29	30-34	35-39
<b>Neoplazme (C00-C97, D00-D48)</b>										
<b>Ukupno</b>	<b>873</b>	-	1	-	-	1	1	1	2	8
muški	505	-	1	-	-	-	1	-	1	3
ženski	368	-	-	-	-	1	-	1	1	5
<b>Bolesti krvi i krvotvornih organa i određeni poremećaji imunog sistema (D50-D89)</b>										
<b>Ukupno</b>	<b>9</b>	-	-	-	-	-	-	-	-	-
muški	3	-	-	-	-	-	-	-	-	-
ženski	6	-	-	-	-	-	-	-	-	-
<b>Endokrina i metabolička oboljenja sa poremećajima u ishrani (E00-E90)</b>										
<b>Ukupno</b>	<b>417</b>	-	-	-	-	-	-	-	-	-
muški	167	-	-	-	-	-	-	-	-	-
ženski	250	-	-	-	-	-	-	-	-	-
<b>Mentalni poremećaji i poremećaji ponašanja (F00-F99)</b>										
<b>Ukupno</b>	<b>41</b>	-	-	-	-	-	1	-	2	1
muški	21	-	-	-	-	-	-	-	2	1
ženski	20	-	-	-	-	-	1	-	-	-
<b>Oboljenja nervnog sistema (G00-G99)</b>										
<b>Ukupno</b>	<b>50</b>	1	-	-	-	-	1	1	-	1
muški	22	-	-	-	-	-	-	1	-	-
ženski	28	1	-	-	-	-	1	-	-	1
<b>Oboljenja cirkulatornog sistema (I00-I99)</b>										
<b>Ukupno</b>	<b>2.053</b>	1	1	-	1	1	3	4	4	4
muški	991	1	-	-	1	1	-	3	2	3
ženski	1.062	-	1	-	-	-	3	1	2	1
<b>Oboljenja respiratornog sistema (J00-J99)</b>										
<b>Ukupno</b>	<b>292</b>	-	-	-	-	1	1	-	1	2
muški	168	-	-	-	-	-	1	-	-	1
ženski	124	-	-	-	-	1	-	-	1	1
<b>Oboljenja digestivnog trakta (K00-K93)</b>										
<b>Ukupno</b>	<b>105</b>	-	-	-	-	-	-	-	4	-
muški	63	-	-	-	-	-	-	-	3	-
ženski	42	-	-	-	-	-	-	-	1	-
<b>Oboljenja kože i potkožnog tkiva (L00-L99)</b>										
<b>Ukupno</b>	<b>1</b>	-	-	-	-	-	-	-	-	-
muški	1	-	-	-	-	-	-	-	-	-
ženski	-	-	-	-	-	-	-	-	-	-
<b>Oboljenja koštano-mišićnog sistema i vezivnog tkiva (M00-M99)</b>										
<b>Ukupno</b>	<b>7</b>	-	-	-	-	-	-	-	-	-
muški	1	-	-	-	-	-	-	-	-	-
ženski	6	-	-	-	-	-	-	-	-	-
<b>Oboljenja genitourinarnog sistema (N00-N99)</b>										
<b>Ukupno</b>	<b>108</b>	-	-	-	-	-	-	1	-	1
muški	63	-	-	-	-	-	-	1	-	-
ženski	45	-	-	-	-	-	-	-	-	1
<b>Određena stanja porijeklom perinatalnog perioda (P00-P96)</b>										
<b>Ukupno</b>	<b>11</b>	11	-	-	-	-	-	-	-	-
muški	8	8	-	-	-	-	-	-	-	-
ženski	3	3	-	-	-	-	-	-	-	-
<b>Kongenitalne malformacije, deformacije i hromozomske abnormalnosti (Q00-Q99)</b>										
<b>Ukupno</b>	<b>1</b>	-	-	-	-	-	-	-	-	-
muški	1	-	-	-	-	-	-	-	-	-
ženski	-	-	-	-	-	-	-	-	-	-

DEATHS BY CAUSE OF DEATHS, SEX AND AGE, BY CANTONS, 2025 (continued)

40-44	45-49	50-54	55-59	60-64	65-69	70-74	75-79	80-84	85+	
										<i>Neoplasms (C00-C97, D00-D48)</i>
12	21	44	58	123	158	178	118	88	59	Total
7	9	24	32	73	95	102	72	56	29	males
5	12	20	26	50	63	76	46	32	30	females
										<i>Diseases of the blood and blood-forming organs, disorders involving the immune mechanism (D50-D89)</i>
-	-	-	1	-	-	2	1	3	2	Total
-	-	-	-	-	-	2	-	-	1	males
-	-	-	1	-	-	-	1	3	1	females
										<i>Endocrine, metabolic and nutritional diseases (E00-E90)</i>
-	2	10	10	30	51	71	75	87	81	Total
-	-	5	9	20	26	24	33	26	24	males
-	2	5	1	10	25	47	42	61	57	females
										<i>Mental and behavioural disorders (F00-F99)</i>
-	-	-	1	2	-	9	2	9	14	Total
-	-	-	1	2	-	7	1	1	6	males
-	-	-	-	-	-	2	1	8	8	females
										<i>Diseases of the nervous system (G00-G99)</i>
-	1	-	1	4	8	5	9	6	12	Total
-	1	-	-	3	6	2	3	2	4	males
-	-	-	1	1	2	3	6	4	8	females
										<i>Diseases of the circulatory system (I00-I99)</i>
12	23	38	78	141	213	297	358	366	508	Total
10	14	31	58	89	125	165	162	141	185	males
2	9	7	20	52	88	132	196	225	323	females
										<i>Diseases of the respiratory system (J00-J99)</i>
1	1	3	12	32	28	43	56	42	69	Total
1	1	2	7	20	18	31	28	24	34	males
-	-	1	5	12	10	12	28	18	35	females
										<i>Diseases of the digestive system (K00-K93)</i>
1	4	1	3	8	20	14	18	8	24	Total
1	4	1	3	4	13	9	8	3	14	males
-	-	-	-	4	7	5	10	5	10	females
										<i>Diseases of the skin and subcutaneous tissue (L00-L99)</i>
1	-	-	-	-	-	-	-	-	-	Total
1	-	-	-	-	-	-	-	-	-	males
-	-	-	-	-	-	-	-	-	-	females
										<i>Diseases of the musculoskeletal system and connective tissue (M00-M99)</i>
-	-	-	-	1	1	2	2	-	1	Total
-	-	-	-	1	-	-	-	-	-	males
-	-	-	-	-	1	2	2	-	1	females
										<i>Diseases of the genitourinary system (N00-N99)</i>
2	1	2	2	10	14	18	15	25	17	Total
2	1	2	1	5	10	10	9	13	9	males
-	-	-	1	5	4	8	6	12	8	females
										<i>Certain conditions originating in the perinatal period (P00-P96)</i>
-	-	-	-	-	-	-	-	-	-	Total
-	-	-	-	-	-	-	-	-	-	males
-	-	-	-	-	-	-	-	-	-	females
										<i>Congenital malformations, deformations and chromosomal abnormalities (Q00-Q99)</i>
-	-	-	-	-	-	-	1	-	-	Total
-	-	-	-	-	-	-	1	-	-	males
-	-	-	-	-	-	-	-	-	-	females

## 3.8.6. UMRLI PO UZROKU SMRTI I SPOLU PREMA STAROSTI, PO KANTONIMA, 2025 (nastavak)

Spol Sex	Ukupno Total	Do 1 godine Under 1 year	1-4	5-9	10-14	15-19	20-24	25-29	30-34	35-39
<b>Simptomi, znaci i nenormalni klinički i laboratorijski nalazi koji nisu drugdje klasificirani (R00-R99)</b>										
<b>Ukupno</b>	<b>115</b>	<b>1</b>	-	-	-	-	-	-	-	-
muški	61	1	-	-	-	-	-	-	-	-
ženski	54	-	-	-	-	-	-	-	-	-
<b>Povrede, trovanja i druge posljedice spoljašnjih uzroka (S00-T98)</b>										
<b>Ukupno</b>	<b>126</b>	-	-	-	-	<b>4</b>	<b>3</b>	<b>2</b>	<b>5</b>	<b>5</b>
muški	84	-	-	-	-	3	3	1	4	4
ženski	42	-	-	-	-	1	-	1	1	1
<b>Šifra za posebnu namjenu (U00-U99)</b>										
<b>Ukupno</b>	<b>1</b>	-	-	-	-	-	-	-	-	-
muški	1	-	-	-	-	-	-	-	-	-
ženski	-	-	-	-	-	-	-	-	-	-
<b>Nepoznato (999)</b>										
<b>Ukupno</b>	<b>50</b>	-	-	-	<b>1</b>	-	-	-	<b>1</b>	-
muški	33	-	-	-	-	-	-	-	1	-
ženski	17	-	-	-	1	-	-	-	-	-
<b>ZENIČKO - DOBOJSKI</b>										
<b>Ukupno</b>	<b>3.789</b>	<b>12</b>	<b>3</b>	<b>2</b>	<b>3</b>	<b>10</b>	<b>2</b>	<b>8</b>	<b>14</b>	<b>22</b>
muški	1.938	10	3	2	1	7	2	6	7	14
ženski	1.851	2	-	-	2	3	-	2	7	8
<b>Određene infektivne i parazitarne bolesti (A00-B99)</b>										
<b>Ukupno</b>	<b>62</b>	-	-	-	-	-	-	-	<b>2</b>	-
muški	29	-	-	-	-	-	-	-	1	-
ženski	33	-	-	-	-	-	-	-	1	-
<b>Neoplazme Neoplasms (C00-C97, D00-D48)</b>										
<b>Ukupno</b>	<b>733</b>	-	<b>2</b>	-	-	-	-	<b>1</b>	<b>5</b>	<b>5</b>
muški	399	-	2	-	-	-	-	1	2	3
ženski	334	-	-	-	-	-	-	-	3	2
<b>Bolesti krvi i krvotvornih organa i određeni poremećaji imunog sistema (D50-D89)</b>										
<b>Ukupno</b>	<b>1</b>	-	-	-	-	-	-	-	-	-
muški	-	-	-	-	-	-	-	-	-	-
ženski	1	-	-	-	-	-	-	-	-	-
<b>Endokrina i metabolička oboljenja sa poremećajima u ishrani (E00-E90)</b>										
<b>Ukupno</b>	<b>251</b>	-	-	-	-	-	-	-	-	<b>2</b>
muški	108	-	-	-	-	-	-	-	-	1
ženski	143	-	-	-	-	-	-	-	-	1
<b>Mentalni poremećaji i poremećaji ponašanja (F00-F99)</b>										
<b>Ukupno</b>	<b>10</b>	-	-	-	-	-	-	-	-	-
muški	7	-	-	-	-	-	-	-	-	-
ženski	3	-	-	-	-	-	-	-	-	-
<b>Oboljenja nervnog sistema (G00-G99)</b>										
<b>Ukupno</b>	<b>7</b>	-	-	-	-	-	-	-	-	-
muški	3	-	-	-	-	-	-	-	-	-
ženski	4	-	-	-	-	-	-	-	-	-
<b>Oboljenja cirkulatornog sistema (I00-I99)</b>										
<b>Ukupno</b>	<b>1.344</b>	-	-	-	<b>2</b>	<b>1</b>	-	<b>1</b>	<b>2</b>	<b>9</b>
muški	666	-	-	-	1	-	-	1	1	5
ženski	678	-	-	-	1	1	-	-	1	4
<b>Oboljenja respiratornog sistema (J00-J99)</b>										
<b>Ukupno</b>	<b>488</b>	<b>1</b>	-	-	<b>1</b>	<b>1</b>	-	<b>1</b>	-	<b>1</b>
muški	253	1	-	-	-	1	-	1	-	1
ženski	235	-	-	-	1	-	-	-	-	-

DEATHS BY CAUSE OF DEATHS, SEX AND AGE, BY CANTONS, 2025 (continued)

40-44	45-49	50-54	55-59	60-64	65-69	70-74	75-79	80-84	85+	
<i>Symptoms, signs and abnormal clinical and laboratory findings, not elsewhere classified (R00-R99)</i>										
-	4	4	10	17	11	26	12	14	16	Total
-	3	3	8	9	5	11	7	3	11	males
-	1	1	2	8	6	15	5	11	5	females
<i>Injuries, poisonings and certain other consequences of external causes (S00-T98)</i>										
5	6	8	10	11	19	15	13	6	14	Total
5	2	5	5	8	15	8	10	2	9	males
-	4	3	5	3	4	7	3	4	5	females
<i>Special purpose code (U00-U99)</i>										
-	-	-	-	1	-	-	-	-	-	Total
-	-	-	-	1	-	-	-	-	-	males
-	-	-	-	-	-	-	-	-	-	females
<i>Unknown (999)</i>										
2	4	2	4	8	6	7	8	2	5	Total
1	4	2	3	7	4	3	4	1	3	males
1	-	-	1	1	2	4	4	1	2	females
<b>ZENIČKO - DOBOJSKI</b>										
39	52	89	190	330	541	598	661	570	643	Total
24	31	58	117	213	309	327	319	239	249	males
15	21	31	73	117	232	271	342	331	394	females
<i>Infectious and parasitic diseases (A00-B99)</i>										
2	1	-	3	5	10	10	12	11	6	Total
1	1	-	1	2	7	5	5	5	1	males
1	-	-	2	3	3	5	7	6	5	females
<i>Neoplasms (C00-C97, D00-D48)</i>										
12	15	25	53	96	148	143	117	69	42	Total
7	7	10	29	51	77	85	63	41	21	males
5	8	15	24	45	71	58	54	28	21	females
<i>Diseases of the blood and blood-forming organs, disorders involving the immune mechanism (D50-D89)</i>										
-	-	-	-	-	-	-	-	1	-	Total
-	-	-	-	-	-	-	-	-	-	males
-	-	-	-	-	-	-	-	1	-	females
<i>Endocrine, metabolic and nutritional diseases (E00-E90)</i>										
1	2	4	9	18	27	36	44	53	55	Total
-	2	1	5	9	17	15	21	19	18	males
1	-	3	4	9	10	21	23	34	37	females
<i>Mental and behavioural disorders (F00-F99)</i>										
-	-	-	-	1	1	-	1	5	2	Total
-	-	-	-	1	1	-	1	2	2	males
-	-	-	-	-	-	-	-	3	-	females
<i>Diseases of the nervous system (G00-G99)</i>										
-	-	1	-	1	1	1	1	1	1	Total
-	-	-	-	1	1	-	-	1	-	males
-	-	1	-	-	-	1	1	-	1	females
<i>Diseases of the circulatory system (I00-I99)</i>										
10	13	29	73	106	180	199	252	229	238	Total
6	10	23	49	77	106	108	114	84	81	males
4	3	6	24	29	74	91	138	145	157	females
<i>Diseases of the respiratory system (J00-J99)</i>										
4	4	4	17	31	65	77	106	80	95	Total
3	2	3	9	19	36	43	58	31	45	males
1	2	1	8	12	29	34	48	49	50	females

## 3.8.6. UMRLI PO UZROKU SMRTI I SPOLU PREMA STAROSTI, PO KANTONIMA, 2025 (nastavak)

Spol Sex	Ukupno Total	Do 1 godine Under 1 year	1-4	5-9	10-14	15-19	20-24	25-29	30-34	35-39
<b>Oboljenja digestivnog trakta (K00-K93)</b>										
<b>Ukupno</b>	<b>72</b>	-	-	-	-	-	-	1	-	-
muški	45	-	-	-	-	-	-	-	-	-
ženski	27	-	-	-	-	-	-	1	-	-
<b>Oboljenja koštano-mišićnog sistema i vezivnog tkiva (M00-M99)</b>										
<b>Ukupno</b>	<b>4</b>	-	-	-	-	-	-	-	-	-
muški	-	-	-	-	-	-	-	-	-	-
ženski	4	-	-	-	-	-	-	-	-	-
<b>Oboljenja genitourinarnog sistema (N00-N99)</b>										
<b>Ukupno</b>	<b>70</b>	<b>1</b>	-	-	-	-	-	-	-	-
muški	36	1	-	-	-	-	-	-	-	-
ženski	34	-	-	-	-	-	-	-	-	-
<b>Određena stanja porijeklom perinatalnog perioda (P00-P96)</b>										
<b>Ukupno</b>	<b>6</b>	<b>6</b>	-	-	-	-	-	-	-	-
muški	5	5	-	-	-	-	-	-	-	-
ženski	1	1	-	-	-	-	-	-	-	-
<b>Kongenitalne malformacije, deformacije i hromozomske abnormalnosti (Q00-Q99)</b>										
<b>Ukupno</b>	<b>3</b>	<b>2</b>	-	<b>1</b>	-	-	-	-	-	-
muški	3	2	-	1	-	-	-	-	-	-
ženski	-	-	-	-	-	-	-	-	-	-
<b>Simptomi, znaci i nenormalni klinički i laboratorijski nalazi koji nisu drugdje klasificirani (R00-R99)</b>										
<b>Ukupno</b>	<b>680</b>	<b>1</b>	<b>1</b>	<b>1</b>	-	<b>6</b>	-	<b>2</b>	<b>5</b>	<b>4</b>
muški	336	-	1	1	-	4	-	1	3	3
ženski	344	1	-	-	-	2	-	1	2	1
<b>Povrede, trovanja i druge posljedice spoljašnjih uzroka (S00-T98)</b>										
<b>Ukupno</b>	<b>52</b>	<b>1</b>	-	-	-	<b>2</b>	<b>2</b>	<b>2</b>	-	<b>1</b>
muški	46	1	-	-	-	2	2	2	-	1
ženski	6	-	-	-	-	-	-	-	-	-
<b>Šifra za posebnu namjenu (U00-U99)</b>										
<b>Ukupno</b>	<b>1</b>	-	-	-	-	-	-	-	-	-
muški	1	-	-	-	-	-	-	-	-	-
ženski	-	-	-	-	-	-	-	-	-	-
<b>Faktori koji utiču na zdravstveno stanje i kontakt sa zdravstvenim uslugama (Z00-Z99)</b>										
<b>Ukupno</b>	<b>3</b>	-	-	-	-	-	-	-	-	-
muški	1	-	-	-	-	-	-	-	-	-
ženski	2	-	-	-	-	-	-	-	-	-
<b>Nepoznato (999)</b>										
<b>Ukupno</b>	<b>2</b>	-	-	-	-	-	-	-	-	-
muški	-	-	-	-	-	-	-	-	-	-
ženski	2	-	-	-	-	-	-	-	-	-
<b>BOSANSKO - PODRINJSKI</b>										
<b>Ukupno</b>	<b>296</b>	<b>2</b>	-	-	-	-	-	-	<b>2</b>	<b>1</b>
muški	159	1	-	-	-	-	-	-	2	-
ženski	137	1	-	-	-	-	-	-	-	1
<b>Određene infektivne i parazitarne bolesti (A00-B99)</b>										
<b>Ukupno</b>	<b>1</b>	-	-	-	-	-	-	-	-	-
muški	1	-	-	-	-	-	-	-	-	-
ženski	-	-	-	-	-	-	-	-	-	-
<b>Neoplazme (C00-C97, D00-D48)</b>										
<b>Ukupno</b>	<b>70</b>	-	-	-	-	-	-	-	-	-
muški	39	-	-	-	-	-	-	-	-	-
ženski	31	-	-	-	-	-	-	-	-	-

DEATHS BY CAUSE OF DEATHS, SEX AND AGE, BY CANTONS, 2025 (continued)

40-44	45-49	50-54	55-59	60-64	65-69	70-74	75-79	80-84	85+	
<i>Diseases of the digestive system (K00-K93)</i>										
1	2	10	5	5	10	14	11	5	8	Total
1	1	9	4	2	6	11	6	2	3	males
-	1	1	1	3	4	3	5	3	5	females
<i>Diseases of the musculoskeletal system and connective tissue (M00-M99)</i>										
-	-	-	1	-	1	1	-	-	1	Total
-	-	-	-	-	-	-	-	-	-	males
-	-	-	1	-	1	1	-	-	1	females
<i>Diseases of the genitourinary system (N00-N99)</i>										
-	-	1	3	3	13	14	17	10	8	Total
-	-	1	2	-	7	4	11	6	4	males
-	-	-	1	3	6	10	6	4	4	females
<i>Certain conditions originating in the perinatal period (P00-P96)</i>										
-	-	-	-	-	-	-	-	-	-	Total
-	-	-	-	-	-	-	-	-	-	males
-	-	-	-	-	-	-	-	-	-	females
<i>Congenital malformations, deformations and chromosomal abnormalities (Q00-Q99)</i>										
-	-	-	-	-	-	-	-	-	-	Total
-	-	-	-	-	-	-	-	-	-	males
-	-	-	-	-	-	-	-	-	-	females
<i>Symptoms, signs and abnormal clinical and laboratory findings, not elsewhere classified (R00-R99)</i>										
7	11	12	24	52	81	92	96	102	183	Total
4	6	8	16	40	48	49	38	44	70	males
3	5	4	8	12	33	43	58	58	113	females
<i>Injuries, poisonings and certain other consequences of external causes (S00-T98)</i>										
2	4	3	2	12	3	9	2	3	4	Total
2	2	3	2	11	3	6	2	3	4	males
-	2	-	-	1	-	3	-	-	-	females
<i>Special purpose code (U00-U99)</i>										
-	-	-	-	-	-	-	-	1	-	Total
-	-	-	-	-	-	-	-	1	-	males
-	-	-	-	-	-	-	-	-	-	females
<i>Factors influencing health status and contact with health services (Z00-Z99)</i>										
-	-	-	-	-	1	2	-	-	-	Total
-	-	-	-	-	-	1	-	-	-	males
-	-	-	-	-	1	1	-	-	-	females
<i>Unknown (999)</i>										
-	-	-	-	-	-	-	2	-	-	Total
-	-	-	-	-	-	-	-	-	-	males
-	-	-	-	-	-	-	2	-	-	females
<i>BOSANSKO - PODRINJSKI</i>										
-	3	8	10	31	32	47	47	49	64	Total
-	2	4	6	21	21	29	24	21	28	males
-	1	4	4	10	11	18	23	28	36	females
<i>Infectious and parasitic diseases (A00-B99)</i>										
-	-	-	-	-	-	-	1	-	-	Total
-	-	-	-	-	-	-	1	-	-	males
-	-	-	-	-	-	-	-	-	-	females
<i>Neoplasms (C00-C97, D00-D48)</i>										
-	2	4	4	10	15	13	10	7	5	Total
-	1	2	1	7	10	10	4	1	3	males
-	1	2	3	3	5	3	6	6	2	females

## 3.8.6. UMRLI PO UZROKU SMRTI I SPOLU PREMA STAROSTI, PO KANTONIMA, 2025 (nastavak)

Spol Sex	Ukupno Total	Do 1 godine Under 1 year	1-4	5-9	10-14	15-19	20-24	25-29	30-34	35-39
<b>Endokrina i metabolička oboljenja sa poremećajima u ishrani (E00-E90)</b>										
<b>Ukupno</b>	<b>10</b>	-	-	-	-	-	-	-	-	-
muški	1	-	-	-	-	-	-	-	-	-
ženski	9	-	-	-	-	-	-	-	-	-
<b>Mentalni poremećaji i poremećaji ponašanja (F00-F99)</b>										
<b>Ukupno</b>	<b>2</b>	-	-	-	-	-	-	-	-	-
muški	-	-	-	-	-	-	-	-	-	-
ženski	2	-	-	-	-	-	-	-	-	-
<b>Oboljenja nervnog sistema (G00-G99)</b>										
<b>Ukupno</b>	<b>3</b>	-	-	-	-	-	-	-	-	<b>1</b>
muški	2	-	-	-	-	-	-	-	-	-
ženski	1	-	-	-	-	-	-	-	-	1
<b>Oboljenja cirkulatornog sistema (I00-I99)</b>										
<b>Ukupno</b>	<b>152</b>	-	-	-	-	-	-	-	<b>1</b>	-
muški	85	-	-	-	-	-	-	-	1	-
ženski	67	-	-	-	-	-	-	-	-	-
<b>Oboljenja respiratornog sistema (J00-J99)</b>										
<b>Ukupno</b>	<b>23</b>	-	-	-	-	-	-	-	-	-
muški	12	-	-	-	-	-	-	-	-	-
ženski	11	-	-	-	-	-	-	-	-	-
<b>Oboljenja digestivnog trakta (K00-K93)</b>										
<b>Ukupno</b>	<b>4</b>	-	-	-	-	-	-	-	-	-
muški	3	-	-	-	-	-	-	-	-	-
ženski	1	-	-	-	-	-	-	-	-	-
<b>Oboljenja koštano-mišićnog sistema i vezivnog tkiva (M00-M99)</b>										
<b>Ukupno</b>	<b>1</b>	-	-	-	-	-	-	-	-	-
muški	-	-	-	-	-	-	-	-	-	-
ženski	1	-	-	-	-	-	-	-	-	-
<b>Oboljenja genitourinarnog sistema (N00-N99)</b>										
<b>Ukupno</b>	<b>7</b>	-	-	-	-	-	-	-	-	-
muški	2	-	-	-	-	-	-	-	-	-
ženski	5	-	-	-	-	-	-	-	-	-
<b>Određena stanja porijeklom perinatalnog perioda (P00-P96)</b>										
<b>Ukupno</b>	<b>1</b>	<b>1</b>	-	-	-	-	-	-	-	-
muški	1	1	-	-	-	-	-	-	-	-
ženski	-	-	-	-	-	-	-	-	-	-
<b>Simptomi, znaci i nenormalni klinički i laboratorijski nalazi koji nisu drugdje klasificirani (R00-R99)</b>										
<b>Ukupno</b>	<b>9</b>	<b>1</b>	-	-	-	-	-	-	<b>1</b>	-
muški	5	-	-	-	-	-	-	-	1	-
ženski	4	1	-	-	-	-	-	-	-	-
<b>Povrede, trovanja i druge posljedice spoljašnjih uzroka (S00-T98)</b>										
<b>Ukupno</b>	<b>2</b>	-	-	-	-	-	-	-	-	-
muški	2	-	-	-	-	-	-	-	-	-
ženski	-	-	-	-	-	-	-	-	-	-
<b>Nepoznato (999)</b>										
<b>Ukupno</b>	<b>11</b>	-	-	-	-	-	-	-	-	-
muški	6	-	-	-	-	-	-	-	-	-
ženski	5	-	-	-	-	-	-	-	-	-
<b>SREDNJOBOSANSKI</b>										
<b>Ukupno</b>	<b>2.421</b>	<b>9</b>	<b>3</b>	<b>2</b>	<b>3</b>	<b>2</b>	<b>5</b>	<b>5</b>	<b>6</b>	<b>15</b>
muški	1.253	5	2	1	3	1	4	4	4	10
ženski	1.168	4	1	1	-	1	1	1	2	5

DEATHS BY CAUSE OF DEATHS, SEX AND AGE, BY CANTONS, 2025 (continued)

40-44	45-49	50-54	55-59	60-64	65-69	70-74	75-79	80-84	85+	
<i>Endocrine, metabolic and nutritional diseases (E00-E90)</i>										
-	-	-	1	1	-	1	3	2	2	Total
-	-	-	1	-	-	-	-	-	-	males
-	-	-	-	1	-	1	3	2	2	females
<i>Mental and behavioural disorders (F00-F99)</i>										
-	-	-	-	-	-	1	-	-	1	Total
-	-	-	-	-	-	-	-	-	-	males
-	-	-	-	-	-	1	-	-	1	females
<i>Diseases of the nervous system (G00-G99)</i>										
-	-	-	-	2	-	-	-	-	-	Total
-	-	-	-	2	-	-	-	-	-	males
-	-	-	-	-	-	-	-	-	-	females
<i>Diseases of the circulatory system (I00-I99)</i>										
-	1	4	4	11	13	18	25	28	47	Total
-	1	2	3	7	10	9	16	14	22	males
-	-	2	1	4	3	9	9	14	25	females
<i>Diseases of the respiratory system (J00-J99)</i>										
-	-	-	-	3	1	7	3	5	4	Total
-	-	-	-	3	-	5	-	2	2	males
-	-	-	-	-	1	2	3	3	2	females
<i>Diseases of the digestive system (K00-K93)</i>										
-	-	-	1	-	-	1	1	1	-	Total
-	-	-	1	-	-	1	-	1	-	males
-	-	-	-	-	-	-	1	-	-	females
<i>Diseases of the musculoskeletal system and connective tissue (M00-M99)</i>										
-	-	-	-	-	1	-	-	-	-	Total
-	-	-	-	-	-	-	-	-	-	males
-	-	-	-	-	1	-	-	-	-	females
<i>Diseases of the genitourinary system (N00-N99)</i>										
-	-	-	-	-	-	2	1	2	2	Total
-	-	-	-	-	-	-	1	1	-	males
-	-	-	-	-	-	2	-	1	2	females
<i>Certain conditions originating in the perinatal period (P00-P96)</i>										
-	-	-	-	-	-	-	-	-	-	Total
-	-	-	-	-	-	-	-	-	-	males
-	-	-	-	-	-	-	-	-	-	females
<i>Symptoms, signs and abnormal clinical and laboratory findings, not elsewhere classified (R00-R99)</i>										
-	-	-	-	1	-	1	3	1	1	Total
-	-	-	-	1	-	1	2	-	-	males
-	-	-	-	-	-	-	1	1	1	females
<i>Injuries, poisonings and certain other consequences of external causes (S00-T98)</i>										
-	-	-	-	-	1	-	-	1	-	Total
-	-	-	-	-	1	-	-	1	-	males
-	-	-	-	-	-	-	-	-	-	females
<i>Unknown (999)</i>										
-	-	-	-	3	1	3	-	2	2	Total
-	-	-	-	1	-	3	-	1	1	males
-	-	-	-	2	1	-	-	1	1	females
<b>SREDNJOBOSANSKI</b>										
22	33	59	116	198	339	397	397	352	458	Total
12	20	41	81	126	193	223	191	150	182	males
10	13	18	35	72	146	174	206	202	276	females

## 3.8.6. UMRLI PO UZROKU SMRTI I SPOLU PREMA STAROSTI, PO KANTONIMA, 2025 (nastavak)

Spol Sex	Ukupno Total	Do 1 godine Under 1 year	1-4	5-9	10-14	15-19	20-24	25-29	30-34	35-39
<b>Određene infektivne i parazitarne bolesti (A00-B99)</b>										
<b>Ukupno</b>	<b>17</b>	-	-	-	-	<b>1</b>	-	-	-	<b>1</b>
muški	8	-	-	-	-	-	-	-	-	1
ženski	9	-	-	-	-	1	-	-	-	-
<b>Neoplazme (C00-C97, D00-D48)</b>										
<b>Ukupno</b>	<b>386</b>	-	-	-	-	-	<b>1</b>	<b>1</b>	<b>1</b>	<b>4</b>
muški	206	-	-	-	-	-	-	1	-	2
ženski	180	-	-	-	-	-	1	-	1	2
<b>Bolesti krvi i krvotvornih organa i određeni poremećaji imunog sistema (D50-D89)</b>										
<b>Ukupno</b>	<b>10</b>	-	-	-	-	-	-	-	-	-
muški	3	-	-	-	-	-	-	-	-	-
ženski	7	-	-	-	-	-	-	-	-	-
<b>Endokrina i metabolička oboljenja sa poremećajima u ishrani Endocrine, metabolic and nutritional diseases (E00-E90)</b>										
<b>Ukupno</b>	<b>22</b>	-	-	-	-	-	-	-	-	<b>1</b>
muški	5	-	-	-	-	-	-	-	-	-
ženski	17	-	-	-	-	-	-	-	-	1
<b>Mentalni poremećaji i poremećaji ponašanja (F00-F99)</b>										
<b>Ukupno</b>	<b>10</b>	-	-	-	-	-	-	-	-	<b>1</b>
muški	5	-	-	-	-	-	-	-	-	1
ženski	5	-	-	-	-	-	-	-	-	-
<b>Oboljenja nervnog sistema (G00-G99)</b>										
<b>Ukupno</b>	<b>17</b>	-	-	-	-	-	-	-	-	-
muški	7	-	-	-	-	-	-	-	-	-
ženski	10	-	-	-	-	-	-	-	-	-
<b>Oboljenja cirkulatornog sistema (I00-I99)</b>										
<b>Ukupno</b>	<b>987</b>	-	-	<b>1</b>	-	-	-	-	-	<b>2</b>
muški	484	-	-	-	-	-	-	-	-	2
ženski	503	-	-	1	-	-	-	-	-	-
<b>Oboljenja respiratornog sistema Diseases of the respiratory system (J00-J99)</b>										
<b>Ukupno</b>	<b>235</b>	-	<b>1</b>	-	<b>1</b>	-	-	<b>1</b>	-	-
muški	126	-	-	-	1	-	-	1	-	-
ženski	109	-	1	-	-	-	-	-	-	-
<b>Oboljenja digestivnog trakta (K00-K93)</b>										
<b>Ukupno</b>	<b>69</b>	-	-	<b>1</b>	-	-	-	-	-	<b>1</b>
muški	40	-	-	1	-	-	-	-	-	1
ženski	29	-	-	-	-	-	-	-	-	-
<b>Oboljenja koštano-mišićnog sistema i vezivnog tkiva (M00-M99)</b>										
<b>Ukupno</b>	<b>2</b>	-	-	-	-	-	-	-	-	-
muški	1	-	-	-	-	-	-	-	-	-
ženski	1	-	-	-	-	-	-	-	-	-
<b>Oboljenja genitourinarnog sistema (N00-N99)</b>										
<b>Ukupno</b>	<b>35</b>	-	-	-	-	-	-	-	-	-
muški	18	-	-	-	-	-	-	-	-	-
ženski	17	-	-	-	-	-	-	-	-	-
<b>Određena stanja porijeklom perinatalnog perioda (P00-P96)</b>										
<b>Ukupno</b>	<b>3</b>	<b>3</b>	-	-	-	-	-	-	-	-
muški	1	1	-	-	-	-	-	-	-	-
ženski	2	2	-	-	-	-	-	-	-	-
<b>Oboljenja koštano-mišićnog sistema i vezivnog tkiva (M00-M99)</b>										
<b>Ukupno</b>	<b>2</b>	-	-	-	-	-	-	-	-	-
muški	1	-	-	-	-	-	-	-	-	-
ženski	1	-	-	-	-	-	-	-	-	-

DEATHS BY CAUSE OF DEATHS, SEX AND AGE, BY CANTONS, 2025 (continued)

40-44	45-49	50-54	55-59	60-64	65-69	70-74	75-79	80-84	85+	
<i>Infectious and parasitic diseases (A00-B99)</i>										
-	-	-	1	1	3	3	4	3	-	Total
-	-	-	1	1	-	1	2	2	-	males
-	-	-	-	-	3	2	2	1	-	females
<i>Neoplasms (C00-C97, D00-D48)</i>										
6	9	15	24	59	79	71	59	35	22	Total
2	3	7	14	36	40	41	32	18	10	males
4	6	8	10	23	39	30	27	17	12	females
<i>Diseases of the blood and blood-forming organs, disorders involving the immune mechanism (D50-D89)</i>										
-	-	-	-	1	3	3	-	1	2	Total
-	-	-	-	-	-	2	-	-	1	males
-	-	-	-	1	3	1	-	1	1	females
<i>Endocrine, metabolic and nutritional diseases (E00-E90)</i>										
-	-	-	1	3	2	6	2	4	3	Total
-	-	-	1	1	1	1	-	1	-	males
-	-	-	-	2	1	5	2	3	3	females
<i>Mental and behavioural disorders (F00-F99)</i>										
1	-	-	-	1	1	-	1	3	2	Total
1	-	-	-	1	-	-	-	2	-	males
-	-	-	-	-	1	-	1	1	2	females
<i>Diseases of the nervous system (G00-G99)</i>										
1	2	1	-	3	5	2	1	1	1	Total
-	1	1	-	2	3	-	-	-	-	males
1	1	-	-	1	2	2	1	1	1	females
<i>Diseases of the circulatory system (I00-I99)</i>										
6	9	15	30	47	105	162	185	186	239	Total
5	7	13	22	29	62	90	90	76	88	males
1	2	2	8	18	43	72	95	110	151	females
<i>Diseases of the respiratory system (J00-J99)</i>										
1	4	7	10	19	31	41	40	36	43	Total
-	3	3	5	12	21	22	19	16	23	males
1	1	4	5	7	10	19	21	20	20	females
<i>Diseases of the digestive system (K00-K93)</i>										
1	2	3	6	12	13	7	11	3	9	Total
-	2	3	5	7	7	5	4	1	4	males
1	-	-	1	5	6	2	7	2	5	females
<i>Diseases of the musculoskeletal system and connective tissue (M00-M99)</i>										
1	1	-	-	-	-	-	-	-	-	Total
1	-	-	-	-	-	-	-	-	-	males
-	1	-	-	-	-	-	-	-	-	females
<i>Diseases of the genitourinary system (N00-N99)</i>										
-	-	-	1	1	2	9	7	5	10	Total
-	-	-	-	1	1	5	4	2	5	males
-	-	-	1	-	1	4	3	3	5	females
<i>Certain conditions originating in the perinatal period (P00-P96)</i>										
-	-	-	-	-	-	-	-	-	-	Total
-	-	-	-	-	-	-	-	-	-	males
-	-	-	-	-	-	-	-	-	-	females
<i>Diseases of the musculoskeletal system and connective tissue (M00-M99)</i>										
1	1	-	-	-	-	-	-	-	-	Total
1	-	-	-	-	-	-	-	-	-	males
-	1	-	-	-	-	-	-	-	-	females

## 3.8.6. UMRLI PO UZROKU SMRTI I SPOLU PREMA STAROSTI, PO KANTONIMA, 2025 (nastavak)

Spol Sex	Ukupno Total	Do 1 godine Under 1 year	1-4	5-9	10-14	15-19	20-24	25-29	30-34	35-39
<b>Oboljenja genitourinarnog sistema (N00-N99)</b>										
<b>Ukupno</b>	<b>35</b>	-	-	-	-	-	-	-	-	-
muški	18	-	-	-	-	-	-	-	-	-
ženski	17	-	-	-	-	-	-	-	-	-
<b>Određena stanja porijeklom perinatalnog perioda (P00-P96)</b>										
<b>Ukupno</b>	<b>3</b>	<b>3</b>	-	-	-	-	-	-	-	-
muški	1	1	-	-	-	-	-	-	-	-
ženski	2	2	-	-	-	-	-	-	-	-
<b>Kongenitalne malformacije, deformacije i hromozomske abnormalnosti (Q00-Q99)</b>										
<b>Ukupno</b>	<b>5</b>	<b>3</b>	<b>1</b>	-	-	-	-	-	-	-
muški	4	2	1	-	-	-	-	-	-	-
ženski	1	1	-	-	-	-	-	-	-	-
<b>Simptomi, znaci i nenormalni klinički i laboratorijski nalazi koji nisu drugdje klasificirani (R00-R99)</b>										
<b>Ukupno</b>	<b>585</b>	<b>3</b>	<b>1</b>	-	<b>1</b>	-	<b>1</b>	<b>3</b>	<b>1</b>	<b>2</b>
muški	314	2	1	-	1	-	1	2	-	1
ženski	271	1	-	-	-	-	-	1	1	1
<b>Kongenitalne malformacije, deformacije i hromozomske abnormalnosti (Q00-Q99)</b>										
<b>Ukupno</b>	<b>5</b>	<b>3</b>	<b>1</b>	-	-	-	-	-	-	-
muški	4	2	1	-	-	-	-	-	-	-
ženski	1	1	-	-	-	-	-	-	-	-
<b>Simptomi, znaci i nenormalni klinički i laboratorijski nalazi koji nisu drugdje klasificirani (R00-R99)</b>										
<b>Ukupno</b>	<b>585</b>	<b>3</b>	<b>1</b>	-	<b>1</b>	-	<b>1</b>	<b>3</b>	<b>1</b>	<b>2</b>
muški	314	2	1	-	1	-	1	2	-	1
ženski	271	1	-	-	-	-	-	1	1	1
<b>Povrede, trovanja i druge posljedice spoljašnjih uzroka (S00-T98)</b>										
<b>Ukupno</b>	<b>34</b>	-	-	-	<b>1</b>	<b>1</b>	<b>3</b>	-	<b>4</b>	<b>3</b>
muški	29	-	-	-	1	1	3	-	4	2
ženski	5	-	-	-	-	-	-	-	-	1
<b>Faktori koji utiču na zdravstveno stanje i kontakt sa zdravstvenim uslugama (Z00-Z99)</b>										
<b>Ukupno</b>	<b>3</b>	-	-	-	-	-	-	-	-	-
muški	1	-	-	-	-	-	-	-	-	-
ženski	2	-	-	-	-	-	-	-	-	-
<b>Nepoznato (999)</b>										
<b>Ukupno</b>	<b>1</b>	-	-	-	-	-	-	-	-	-
muški	1	-	-	-	-	-	-	-	-	-
ženski	-	-	-	-	-	-	-	-	-	-
<b>HERCEGOVAČKO-NERETVANSKI</b>										
<b>Ukupno</b>	<b>2.135</b>	<b>14</b>	-	<b>1</b>	<b>1</b>	<b>2</b>	<b>5</b>	<b>3</b>	<b>5</b>	<b>9</b>
muški	1.054	5	-	1	1	2	3	3	2	7
ženski	1.081	9	-	-	-	-	2	-	3	2
<b>Određene infektivne i parazitarne bolesti (A00-B99)</b>										
<b>Ukupno</b>	<b>73</b>	-	-	-	-	-	<b>1</b>	-	-	-
muški	30	-	-	-	-	-	1	-	-	-
ženski	43	-	-	-	-	-	-	-	-	-
<b>Neoplazme (C00-C97, D00-D48)</b>										
<b>Ukupno</b>	<b>498</b>	<b>1</b>	-	-	-	-	-	-	<b>1</b>	<b>2</b>
muški	280	1	-	-	-	-	-	-	-	-
ženski	218	-	-	-	-	-	-	-	1	2
<b>Bolesti krvi i krvotvornih organa i određeni poremećaji imunog sistema (D50-D89)</b>										
<b>Ukupno</b>	<b>1</b>	-	-	-	-	-	-	-	-	-
muški	1	-	-	-	-	-	-	-	-	-
ženski	-	-	-	-	-	-	-	-	-	-

DEATHS BY CAUSE OF DEATHS, SEX AND AGE, BY CANTONS, 2025 (continued)

40-44	45-49	50-54	55-59	60-64	65-69	70-74	75-79	80-84	85+	
<i>Diseases of the genitourinary system (N00-N99)</i>										
-	-	-	1	1	2	9	7	5	10	Total
-	-	-	-	1	1	5	4	2	5	males
-	-	-	1	-	1	4	3	3	5	females
<i>Certain conditions originating in the perinatal period (P00-P96)</i>										
-	-	-	-	-	-	-	-	-	-	Total
-	-	-	-	-	-	-	-	-	-	males
-	-	-	-	-	-	-	-	-	-	females
<i>Congenital malformations, deformations and chromosomal abnormalities (Q00-Q99)</i>										
-	-	-	-	1	-	-	-	-	-	Total
-	-	-	-	1	-	-	-	-	-	males
-	-	-	-	-	-	-	-	-	-	females
<i>Symptoms, signs and abnormal clinical and laboratory findings, not elsewhere classified (R00-R99)</i>										
2	6	14	40	47	90	92	85	70	127	Total
1	4	10	31	32	53	55	40	29	51	males
1	2	4	9	15	37	37	45	41	76	females
<i>Congenital malformations, deformations and chromosomal abnormalities (Q00-Q99)</i>										
-	-	-	-	1	-	-	-	-	-	Total
-	-	-	-	1	-	-	-	-	-	males
-	-	-	-	-	-	-	-	-	-	females
<i>Symptoms, signs and abnormal clinical and laboratory findings, not elsewhere classified (R00-R99)</i>										
2	6	14	40	47	90	92	85	70	127	Total
1	4	10	31	32	53	55	40	29	51	males
1	2	4	9	15	37	37	45	41	76	females
<i>Injuries, poisonings and certain other consequences of external causes (S00-T98)</i>										
3	-	4	3	2	5	1	1	3	-	Total
2	-	4	2	2	5	1	-	2	-	males
1	-	-	1	-	-	-	1	1	-	females
<i>Factors influencing health status and contact with (Z00-Z99)</i>										
-	-	-	-	-	-	-	1	2	-	Total
-	-	-	-	-	-	-	-	1	-	males
-	-	-	-	-	-	-	1	1	-	females
<i>Unknown (999)</i>										
-	-	-	-	1	-	-	-	-	-	Total
-	-	-	-	1	-	-	-	-	-	males
-	-	-	-	-	-	-	-	-	-	females
<b>HERCEGOVAČKO-NERETVANSKI</b>										
18	24	61	90	140	227	258	290	338	649	Total
12	15	37	62	91	139	152	148	136	238	males
6	9	24	28	49	88	106	142	202	411	females
<i>Infectious and parasitic diseases (A00-B99)</i>										
-	1	3	3	2	10	6	11	14	22	Total
-	1	2	3	2	5	3	2	5	6	males
-	-	1	-	-	5	3	9	9	16	females
<i>Neoplasms (C00-C97, D00-D48)</i>										
3	8	16	38	56	94	83	75	55	66	Total
1	3	6	23	29	53	52	40	30	42	males
2	5	10	15	27	41	31	35	25	24	females
<i>Diseases of the blood and blood-forming organs, disorders involving the immune mechanism (D50-D89)</i>										
-	-	-	-	-	-	1	-	-	-	Total
-	-	-	-	-	-	1	-	-	-	males
-	-	-	-	-	-	-	-	-	-	females

## 3.8.6. UMRLI PO UZROKU SMRTI I SPOLU PREMA STAROSTI, PO KANTONIMA, 2025 (nastavak)

Spol Sex	Ukupno Total	Do 1 godine Under 1 year	1-4	5-9	10-14	15-19	20-24	25-29	30-34	35-39
<b>Endokrina i metabolička oboljenja sa poremećajima u ishrani (E00-E90)</b>										
<b>Ukupno</b>	<b>128</b>	-	-	-	-	-	-	-	-	-
muški	56	-	-	-	-	-	-	-	-	-
ženski	72	-	-	-	-	-	-	-	-	-
<b>Mentalni poremećaji i poremećaji ponašanja (F00-F99)</b>										
<b>Ukupno</b>	<b>34</b>	-	-	-	-	-	-	-	-	-
muški	14	-	-	-	-	-	-	-	-	-
ženski	20	-	-	-	-	-	-	-	-	-
<b>Oboljenja nervnog sistema (G00-G99)</b>										
<b>Ukupno</b>	<b>38</b>	-	-	-	-	-	-	-	1	2
muški	22	-	-	-	-	-	-	-	1	2
ženski	16	-	-	-	-	-	-	-	-	-
<b>Oboljenja cirkulatornog sistema (I00-I99)</b>										
<b>Ukupno</b>	<b>738</b>	-	-	-	-	-	1	-	1	1
muški	337	-	-	-	-	-	-	-	-	1
ženski	401	-	-	-	-	-	1	-	1	-
<b>Oboljenja respiratornog sistema (J00-J99)</b>										
<b>Ukupno</b>	<b>218</b>	-	-	-	-	1	-	-	-	-
muški	119	-	-	-	-	1	-	-	-	-
ženski	99	-	-	-	-	-	-	-	-	-
<b>Oboljenja digestivnog trakta (K00-K93)</b>										
<b>Ukupno</b>	<b>51</b>	-	-	-	-	-	-	-	-	1
muški	30	-	-	-	-	-	-	-	-	1
ženski	21	-	-	-	-	-	-	-	-	-
<b>Oboljenja koštano-mišićnog sistema i vezivnog tkiva (M00-M99)</b>										
<b>Ukupno</b>	<b>1</b>	-	-	-	-	-	-	-	-	-
muški	-	-	-	-	-	-	-	-	-	-
ženski	1	-	-	-	-	-	-	-	-	-
<b>Oboljenja genitourinarnog sistema (N00-N99)</b>										
<b>Ukupno</b>	<b>68</b>	-	-	-	-	-	-	-	-	-
muški	30	-	-	-	-	-	-	-	-	-
ženski	38	-	-	-	-	-	-	-	-	-
<b>Određena stanja porijeklom perinatalnog perioda (P00-P96)</b>										
<b>Ukupno</b>	<b>9</b>	<b>9</b>	-	-	-	-	-	-	-	-
muški	4	4	-	-	-	-	-	-	-	-
ženski	5	5	-	-	-	-	-	-	-	-
<b>Kongenitalne malformacije, deformacije i hromozomske abnormalnosti (Q00-Q99)</b>										
<b>Ukupno</b>	<b>1</b>	<b>1</b>	-	-	-	-	-	-	-	-
muški	-	-	-	-	-	-	-	-	-	-
ženski	1	1	-	-	-	-	-	-	-	-
<b>Simptomi, znaci i nenormalni klinički i laboratorijski nalazi koji nisu drugdje klasificirani (R00-R99)</b>										
<b>Ukupno</b>	<b>260</b>	<b>2</b>	-	<b>1</b>	<b>1</b>	-	-	<b>3</b>	<b>1</b>	<b>1</b>
muški	122	-	-	1	1	-	-	3	1	1
ženski	138	2	-	-	-	-	-	-	-	-
<b>Povrede, trovanja i druge posljedice spoljašnjih uzroka (S00-T98)</b>										
<b>Ukupno</b>	<b>9</b>	-	-	-	-	<b>1</b>	<b>3</b>	-	<b>1</b>	<b>2</b>
muški	6	-	-	-	-	1	2	-	-	2
ženski	3	-	-	-	-	-	1	-	1	-
<b>Šifra za posebnu namjenu (U00-U99)</b>										
<b>Ukupno</b>	<b>1</b>	-	-	-	-	-	-	-	-	-
muški	-	-	-	-	-	-	-	-	-	-
ženski	1	-	-	-	-	-	-	-	-	-

DEATHS BY CAUSE OF DEATHS, SEX AND AGE, BY CANTONS, 2025 (continued)

40-44	45-49	50-54	55-59	60-64	65-69	70-74	75-79	80-84	85+	
<i>Endocrine, metabolic and nutritional diseases (E00-E90)</i>										
1	-	1	2	12	9	15	19	29	40	Total
1	-	-	1	7	6	11	11	11	8	males
-	-	1	1	5	3	4	8	18	32	females
<i>Mental and behavioural disorders (F00-F99)</i>										
1	-	2	-	3	2	4	4	3	15	Total
-	-	2	-	2	1	4	1	1	3	males
1	-	-	-	1	1	-	3	2	12	females
<i>Diseases of the nervous system (G00-G99)</i>										
-	-	-	5	1	5	2	4	8	10	Total
-	-	-	5	-	3	-	2	4	5	males
-	-	-	-	1	2	2	2	4	5	females
<i>Diseases of the circulatory system (I00-I99)</i>										
3	3	22	16	29	55	88	104	138	277	Total
1	2	16	9	22	38	51	57	47	93	males
2	1	6	7	7	17	37	47	91	184	females
<i>Diseases of the respiratory system (J00-J99)</i>										
-	1	6	6	8	25	20	25	48	78	Total
-	-	3	5	6	16	13	13	21	41	males
-	1	3	1	2	9	7	12	27	37	females
<i>Diseases of the digestive system (K00-K93)</i>										
1	1	2	3	3	6	10	8	6	10	Total
1	1	1	2	3	5	6	3	3	4	males
-	-	1	1	-	1	4	5	3	6	females
<i>Diseases of the musculoskeletal system and connective tissue (M00-M99)</i>										
-	-	1	-	-	-	-	-	-	-	Total
-	-	-	-	-	-	-	-	-	-	males
-	-	1	-	-	-	-	-	-	-	females
<i>Diseases of the genitourinary system (N00-N99)</i>										
-	1	2	2	5	2	6	16	9	25	Total
-	1	2	2	4	2	2	7	3	7	males
-	-	-	-	1	-	4	9	6	18	females
<i>Certain conditions originating in the perinatal period (P00-P96)</i>										
-	-	-	-	-	-	-	-	-	-	Total
-	-	-	-	-	-	-	-	-	-	males
-	-	-	-	-	-	-	-	-	-	females
<i>Congenital malformations, deformations and chromosomal abnormalities (Q00-Q99)</i>										
-	-	-	-	-	-	-	-	-	-	Total
-	-	-	-	-	-	-	-	-	-	males
-	-	-	-	-	-	-	-	-	-	females
<i>Symptoms, signs and abnormal clinical and laboratory findings, not elsewhere classified (R00-R99)</i>										
8	9	6	15	21	19	21	23	28	101	Total
7	7	5	12	16	10	9	11	11	27	males
1	2	1	3	5	9	12	12	17	74	females
<i>Injuries, poisonings and certain other consequences of external causes (S00-T98)</i>										
1	-	-	-	-	-	1	-	-	-	Total
1	-	-	-	-	-	-	-	-	-	males
-	-	-	-	-	-	1	-	-	-	females
<i>Special purpose code (U00-U99)</i>										
-	-	-	-	-	-	-	-	-	1	Total
-	-	-	-	-	-	-	-	-	-	males
-	-	-	-	-	-	-	-	-	1	females

## 3.8.6. UMRLI PO UZROKU SMRTI I SPOLU PREMA STAROSTI, PO KANTONIMA, 2025 (nastavak)

Spol Sex	Ukupno Total	Do 1 godine Under 1 year	1-4	5-9	10-14	15-19	20-24	25-29	30-34	35-39
<b>Nepoznato (999)</b>										
<b>Ukupno</b>	<b>7</b>	<b>1</b>	-	-	-	-	-	-	-	-
muški	3	-	-	-	-	-	-	-	-	-
ženski	4	1	-	-	-	-	-	-	-	-
<b>ZAPADNOHERCEGOVAČKI</b>										
<b>Ukupno</b>	<b>821</b>	-	<b>1</b>	-	-	<b>2</b>	<b>4</b>	<b>2</b>	<b>6</b>	<b>4</b>
muški	430	-	1	-	-	2	4	1	5	1
ženski	391	-	-	-	-	-	-	1	1	3
<b>Određene infektivne i parazitarne bolesti (A00-B99)</b>										
<b>Ukupno</b>	<b>44</b>	-	-	-	-	-	-	-	<b>1</b>	-
muški	18	-	-	-	-	-	-	-	1	-
ženski	26	-	-	-	-	-	-	-	-	-
<b>Neoplazme (C00-C97, D00-D48)</b>										
<b>Ukupno</b>	<b>170</b>	-	-	-	-	-	<b>1</b>	-	<b>1</b>	-
muški	96	-	-	-	-	-	1	-	1	-
ženski	74	-	-	-	-	-	-	-	-	-
<b>Bolesti krvi i krvotvornih organa i određeni poremećaji imunog sistema (D50-D89)</b>										
<b>Ukupno</b>	<b>1</b>	-	-	-	-	-	-	-	-	-
muški	1	-	-	-	-	-	-	-	-	-
ženski	-	-	-	-	-	-	-	-	-	-
<b>Endokrina i metabolička oboljenja sa poremećajima u ishrani (E00-E90)</b>										
<b>Ukupno</b>	<b>20</b>	-	-	-	-	-	-	-	-	-
muški	11	-	-	-	-	-	-	-	-	-
ženski	9	-	-	-	-	-	-	-	-	-
<b>Mentalni poremećaji i poremećaji ponašanja (F00-F99)</b>										
<b>Ukupno</b>	<b>11</b>	-	-	-	-	-	-	-	-	-
muški	4	-	-	-	-	-	-	-	-	-
ženski	7	-	-	-	-	-	-	-	-	-
<b>Oboljenja nervnog sistema (G00-G99)</b>										
<b>Ukupno</b>	<b>11</b>	-	-	-	-	<b>1</b>	<b>1</b>	-	-	<b>1</b>
muški	5	-	-	-	-	1	1	-	-	-
ženski	6	-	-	-	-	-	-	-	-	1
<b>Oboljenja cirkulatornog sistema (I00-I99)</b>										
<b>Ukupno</b>	<b>329</b>	-	-	-	-	<b>1</b>	<b>1</b>	-	<b>2</b>	-
muški	169	-	-	-	-	1	1	-	2	-
ženski	160	-	-	-	-	-	-	-	-	-
<b>Oboljenja respiratornog sistema (J00-J99)</b>										
<b>Ukupno</b>	<b>82</b>	-	-	-	-	-	-	-	-	-
muški	47	-	-	-	-	-	-	-	-	-
ženski	35	-	-	-	-	-	-	-	-	-
<b>Oboljenja digestivnog trakta (K00-K93)</b>										
<b>Ukupno</b>	<b>27</b>	-	-	-	-	-	<b>1</b>	-	-	-
muški	20	-	-	-	-	-	1	-	-	-
ženski	7	-	-	-	-	-	-	-	-	-
<b>Oboljenja kože i potkožnog tkiva (L00-L99)</b>										
<b>Ukupno</b>	<b>4</b>	-	-	-	-	-	-	-	<b>1</b>	-
muški	1	-	-	-	-	-	-	-	1	-
ženski	3	-	-	-	-	-	-	-	-	-
<b>Oboljenja koštano-mišićnog sistema i vezivnog tkiva (M00-M99)</b>										
<b>Ukupno</b>	<b>1</b>	-	-	-	-	-	-	-	-	-
muški	1	-	-	-	-	-	-	-	-	-
ženski	-	-	-	-	-	-	-	-	-	-
<b>Oboljenja genitourinarnog sistema (N00-N99)</b>										
<b>Ukupno</b>	<b>10</b>	-	-	-	-	-	-	-	-	<b>1</b>
muški	5	-	-	-	-	-	-	-	-	-
ženski	5	-	-	-	-	-	-	-	-	1

DEATHS BY CAUSE OF DEATHS, SEX AND AGE, BY CANTONS, 2025 (continued)

40-44	45-49	50-54	55-59	60-64	65-69	70-74	75-79	80-84	85+	
										<i>Unknown (999)</i>
-	-	-	-	-	-	1	1	-	4	<i>Total</i>
-	-	-	-	-	-	-	1	-	2	<i>males</i>
-	-	-	-	-	-	1	-	-	2	<i>females</i>
										<b>ZAPADNOHERCEGOVAČKI</b>
9	10	15	24	54	92	80	99	111	308	<i>Total</i>
7	6	8	21	35	71	52	55	56	105	<i>males</i>
2	4	7	3	19	21	28	44	55	203	<i>females</i>
										<i>Infectious and parasitic diseases (A00-B99)</i>
1	1	-	1	2	3	4	6	5	20	<i>Total</i>
1	1	-	1	1	1	3	2	1	6	<i>males</i>
-	-	-	-	1	2	1	4	4	14	<i>females</i>
										<i>Neoplasms (C00 - C97, D00-D48)</i>
1	5	5	5	19	31	26	26	20	30	<i>Total</i>
-	1	2	3	11	19	15	14	15	14	<i>males</i>
1	4	3	2	8	12	11	12	5	16	<i>females</i>
										<i>Diseases of the blood and blood-forming organs, disorders involving the immune mechanism (D50-D89)</i>
-	-	-	-	-	-	-	-	1	-	<i>Total</i>
-	-	-	-	-	-	-	-	1	-	<i>males</i>
-	-	-	-	-	-	-	-	-	-	<i>females</i>
										<i>Endocrine, metabolic and nutritional diseases (E00-E90)</i>
-	-	-	1	-	2	1	3	4	9	<i>Total</i>
-	-	-	-	-	2	1	2	3	3	<i>males</i>
-	-	-	1	-	-	-	1	1	6	<i>females</i>
										<i>Mental and behavioural disorders (F00-F99)</i>
-	-	-	1	1	1	-	1	1	6	<i>Total</i>
-	-	-	1	-	1	-	1	-	1	<i>males</i>
-	-	-	-	1	-	-	-	1	5	<i>females</i>
										<i>Diseases of the nervous system (G00-G99)</i>
-	-	-	1	2	1	-	-	1	3	<i>Total</i>
-	-	-	1	1	1	-	-	-	-	<i>males</i>
-	-	-	-	1	-	-	-	1	3	<i>females</i>
										<i>Diseases of the circulatory system (I00-I99)</i>
3	1	5	7	14	35	31	28	46	155	<i>Total</i>
2	1	3	7	12	30	23	15	20	52	<i>males</i>
1	-	2	-	2	5	8	13	26	103	<i>females</i>
										<i>Diseases of the respiratory system (J00-J99)</i>
-	-	-	3	6	7	8	12	16	30	<i>Total</i>
-	-	-	3	3	7	4	8	8	14	<i>males</i>
-	-	-	-	3	-	4	4	8	16	<i>females</i>
										<i>Diseases of the digestive system (K00-K93)</i>
2	1	-	1	4	5	2	2	2	7	<i>Total</i>
2	1	-	1	3	5	1	2	1	3	<i>males</i>
-	-	-	-	1	-	1	-	1	4	<i>females</i>
										<i>Diseases of the skin and subcutaneous tissue (L00-L99)</i>
-	-	-	-	-	1	-	-	-	2	<i>Total</i>
-	-	-	-	-	-	-	-	-	-	<i>males</i>
-	-	-	-	-	1	-	-	-	2	<i>females</i>
										<i>Diseases of the musculoskeletal system and connective tissue (M00-M99)</i>
-	-	-	-	-	-	-	-	-	1	<i>Total</i>
-	-	-	-	-	-	-	-	-	1	<i>males</i>
-	-	-	-	-	-	-	-	-	-	<i>females</i>
										<i>Diseases of the genitourinary system (N00-N99)</i>
-	-	-	-	-	-	1	1	4	3	<i>Total</i>
-	-	-	-	-	-	1	-	2	2	<i>males</i>
-	-	-	-	-	-	-	1	2	1	<i>females</i>

## 3.8.6. UMRLI PO UZROKU SMRTI I SPOLU PREMA STAROSTI, PO KANTONIMA, 2025 (nastavak)

Spol Sex	Ukupno Total	Do 1 godine Under 1 year	1-4	5-9	10-14	15-19	20-24	25-29	30-34	35-39
<b>Simptomi, znaci i nenormalni klinički i laboratorijski nalazi koji nisu drugdje klasificirani (R00-R99)</b>										
<b>Ukupno</b>	<b>105</b>	-	1	-	-	-	-	1	1	2
muški	48	-	1	-	-	-	-	-	-	1
ženski	57	-	-	-	-	-	-	1	1	1
<b>Povrede, trovanja i druge posljedice spoljašnjih uzroka (S00-T98)</b>										
<b>Ukupno</b>	<b>5</b>	-	-	-	-	-	-	1	-	-
muški	3	-	-	-	-	-	-	1	-	-
ženski	2	-	-	-	-	-	-	-	-	-
<b>Nepoznato (999)</b>										
<b>Ukupno</b>	<b>1</b>	-	-	-	-	-	-	-	-	-
muški	1	-	-	-	-	-	-	-	-	-
ženski	-	-	-	-	-	-	-	-	-	-
<b>KANTON SARAJEVO</b>										
<b>Ukupno</b>	<b>4.559</b>	<b>32</b>	<b>1</b>	<b>5</b>	<b>1</b>	<b>8</b>	<b>11</b>	<b>12</b>	<b>16</b>	<b>23</b>
muški	2.211	15	1	2	-	5	11	9	10	17
ženski	2.348	17	-	3	1	3	-	3	6	6
<b>Određene infektivne i parazitarne bolesti (A00-B99)</b>										
<b>Ukupno</b>	<b>31</b>	-	-	-	-	-	-	-	-	-
muški	15	-	-	-	-	-	-	-	-	-
ženski	16	-	-	-	-	-	-	-	-	-
<b>Neoplazme (C00-C97, D00-D48)</b>										
<b>Ukupno</b>	<b>1.203</b>	-	-	2	1	1	-	1	1	5
muški	635	-	-	1	-	1	-	-	-	2
ženski	568	-	-	1	1	-	-	1	1	3
<b>Bolesti krvi i krvotvornih organa i određeni poremećaji imunog sistema (D50-D89)</b>										
<b>Ukupno</b>	<b>7</b>	-	-	-	-	1	-	-	-	-
muški	2	-	-	-	-	-	-	-	-	-
ženski	5	-	-	-	-	1	-	-	-	-
<b>Endokrina i metabolička oboljenja sa poremećajima u ishrani (E00-E90)</b>										
<b>Ukupno</b>	<b>347</b>	-	-	-	-	-	-	-	1	2
muški	133	-	-	-	-	-	-	-	1	2
ženski	214	-	-	-	-	-	-	-	-	-
<b>Mentalni poremećaji i poremećaji ponašanja (F00-F99)</b>										
<b>Ukupno</b>	<b>132</b>	-	-	-	-	-	-	-	-	-
muški	40	-	-	-	-	-	-	-	-	-
ženski	92	-	-	-	-	-	-	-	-	-
<b>Oboljenja nervnog sistema (G00-G99)</b>										
<b>Ukupno</b>	<b>42</b>	-	-	-	-	-	2	2	1	1
muški	22	-	-	-	-	-	2	1	-	1
ženski	20	-	-	-	-	-	-	1	1	-
<b>Oboljenja cirkulatornog sistema (I00-I99)</b>										
<b>Ukupno</b>	<b>1.941</b>	-	-	1	-	-	-	-	3	5
muški	885	-	-	-	-	-	-	-	1	4
ženski	1.056	-	-	1	-	-	-	-	2	1
<b>Oboljenja respiratornog sistema (J00-J99)</b>										
<b>Ukupno</b>	<b>242</b>	<b>1</b>	-	-	-	3	-	1	1	1
muški	122	1	-	-	-	1	-	1	1	1
ženski	120	-	-	-	-	2	-	-	-	-
<b>Oboljenja digestivnog trakta (K00-K93)</b>										
<b>Ukupno</b>	<b>105</b>	-	-	-	-	-	1	-	1	1
muški	61	-	-	-	-	-	1	-	1	1
ženski	44	-	-	-	-	-	-	-	-	-
<b>Oboljenja kože i potkožnog tkiva (L00-L99)</b>										
<b>Ukupno</b>	<b>3</b>	-	-	-	-	-	-	-	-	-
muški	1	-	-	-	-	-	-	-	-	-
ženski	2	-	-	-	-	-	-	-	-	-

DEATHS BY CAUSE OF DEATHS, SEX AND AGE, BY CANTONS, 2025 (continued)

40-44	45-49	50-54	55-59	60-64	65-69	70-74	75-79	80-84	85+	
<i>Symptoms, signs and abnormal clinical and laboratory findings, not elsewhere classified (R00-R99)</i>										
1	2	4	4	5	6	7	18	11	42	Total
1	2	2	4	3	5	4	11	5	9	males
-	-	2	-	2	1	3	7	6	33	females
<i>Injuries, poisonings and certain other consequences of external causes (S00-T98)</i>										
1	-	1	-	-	-	-	2	-	-	Total
1	-	1	-	-	-	-	-	-	-	males
-	-	-	-	-	-	-	2	-	-	females
<i>Unknown (999)</i>										
-	-	-	-	1	-	-	-	-	-	Total
-	-	-	-	1	-	-	-	-	-	males
-	-	-	-	-	-	-	-	-	-	females
<b>KANTON SARAJEVO</b>										
54	64	103	180	319	482	672	741	661	1.174	Total
35	38	68	110	197	289	354	327	286	437	males
19	26	35	70	122	193	318	414	375	737	females
<i>Infectious and parasitic diseases (A00-B99)</i>										
2	4	2	1	1	3	8	4	2	4	Total
2	2	2	-	1	1	2	2	2	1	males
-	2	-	1	-	2	6	2	-	3	females
<i>Neoplasms (C00-C97, D00-D48)</i>										
14	23	43	73	128	207	224	212	133	135	Total
5	10	22	41	73	120	129	99	70	62	males
9	13	21	32	55	87	95	113	63	73	females
<i>Diseases of the blood and blood-forming organs, disorders involving the immune mechanism (D50-D89)</i>										
-	-	-	-	1	1	-	1	1	2	Total
-	-	-	-	1	1	-	-	-	-	males
-	-	-	-	-	-	-	1	1	2	females
<i>Endocrine, metabolic and nutritional diseases (E00-E90)</i>										
1	2	2	4	20	32	56	66	71	90	Total
1	1	2	2	13	16	22	21	26	26	males
-	1	-	2	7	16	34	45	45	64	females
<i>Mental and behavioural disorders (F00-F99)</i>										
-	-	-	1	3	5	17	25	19	62	Total
-	-	-	-	-	3	6	10	5	16	males
-	-	-	1	3	2	11	15	14	46	females
<i>Diseases of the nervous system (G00-G99)</i>										
1	3	1	1	3	2	11	7	2	5	Total
-	-	1	1	1	1	6	3	1	4	males
1	3	-	-	2	1	5	4	1	1	females
<i>Diseases of the circulatory system (I00-I99)</i>										
13	14	31	55	98	159	234	302	330	696	Total
11	10	24	37	68	103	120	134	135	238	males
2	4	7	18	30	56	114	168	195	458	females
<i>Diseases of the respiratory system (J00-J99)</i>										
-	1	1	5	18	20	34	42	44	70	Total
-	-	1	3	11	12	16	19	19	36	males
-	1	-	2	7	8	18	23	25	34	females
<i>Diseases of the digestive system (K00-K93)</i>										
3	3	4	10	7	14	18	16	9	18	Total
2	3	4	7	4	11	9	5	4	9	males
1	-	-	3	3	3	9	11	5	9	females
<i>Diseases of the skin and subcutaneous tissue (L00-L99)</i>										
-	-	-	-	-	-	-	-	-	3	Total
-	-	-	-	-	-	-	-	-	1	males
-	-	-	-	-	-	-	-	-	2	females

## 3.8.6. UMRLI PO UZROKU SMRTI I SPOLU PREMA STAROSTI, PO KANTONIMA, 2025 (nastavak)

Spol Sex	Ukupno Total	Do 1 godine Under 1 year	1-4	5-9	10-14	15-19	20-24	25-29	30-34	35-39
<b>Oboljenja koštano-mišićnog sistema i vezivnog tkiva (M00-M99)</b>										
<b>Ukupno</b>	<b>6</b>	-	-	-	-	-	-	-	-	-
muški	3	-	-	-	-	-	-	-	-	-
ženski	3	-	-	-	-	-	-	-	-	-
<b>Oboljenja genitourinarnog sistema (N00-N99)</b>										
<b>Ukupno</b>	<b>30</b>	-	-	-	-	<b>1</b>	-	-	-	-
muški	18	-	-	-	-	1	-	-	-	-
ženski	12	-	-	-	-	-	-	-	-	-
<b>Određena stanja porijeklom perinatalnog perioda (P00-P96)</b>										
<b>Ukupno</b>	<b>20</b>	<b>20</b>	-	-	-	-	-	-	-	-
muški	10	10	-	-	-	-	-	-	-	-
ženski	10	10	-	-	-	-	-	-	-	-
<b>Kongenitalne malformacije, deformacije i hromozomske abnormalnosti (Q00-Q99)</b>										
<b>Ukupno</b>	<b>9</b>	<b>8</b>	-	-	-	-	<b>1</b>	-	-	-
muški	4	3	-	-	-	-	1	-	-	-
ženski	5	5	-	-	-	-	-	-	-	-
<b>Simptomi, znaci i nenormalni klinički i laboratorijski nalazi koji nisu drugdje klasificirani (R00-R99)</b>										
<b>Ukupno</b>	<b>132</b>	<b>1</b>	-	<b>1</b>	-	-	<b>1</b>	<b>1</b>	<b>1</b>	<b>2</b>
muški	68	-	-	-	-	-	1	1	1	1
ženski	64	1	-	1	-	-	-	-	-	1
<b>Povrede, trovanja i druge posljedice spoljašnjih uzroka (S00-T98)</b>										
<b>Ukupno</b>	<b>56</b>	-	<b>1</b>	-	-	<b>2</b>	<b>5</b>	<b>3</b>	<b>5</b>	<b>3</b>
muški	43	-	1	-	-	2	5	3	4	3
ženski	13	-	-	-	-	-	-	-	1	-
<b>Nepoznato (999)</b>										
<b>Ukupno</b>	<b>253</b>	<b>2</b>	-	<b>1</b>	-	-	<b>1</b>	<b>4</b>	<b>2</b>	<b>3</b>
muški	149	1	-	1	-	-	1	3	1	2
ženski	104	1	-	-	-	-	-	1	1	1
<b>KANTON 10</b>										
<b>Ukupno</b>	<b>679</b>	-	-	-	-	<b>2</b>	<b>2</b>	<b>1</b>	<b>2</b>	<b>2</b>
muški	340	-	-	-	-	2	2	1	-	2
ženski	339	-	-	-	-	-	-	-	2	-
<b>Određene infektivne i parazitarne bolesti (A00-B99)</b>										
<b>Ukupno</b>	<b>4</b>	-	-	-	-	-	-	-	-	-
muški	1	-	-	-	-	-	-	-	-	-
ženski	3	-	-	-	-	-	-	-	-	-
<b>Neoplazme (C00-C97, D00-D48)</b>										
<b>Ukupno</b>	<b>119</b>	-	-	-	-	-	-	-	<b>1</b>	-
muški	81	-	-	-	-	-	-	-	-	-
ženski	38	-	-	-	-	-	-	-	1	-
<b>Bolesti krvi i krvotvornih organa i određeni poremećaji imunog sistema (D50-D89)</b>										
<b>Ukupno</b>	<b>1</b>	-	-	-	-	-	-	-	-	-
muški	-	-	-	-	-	-	-	-	-	-
ženski	1	-	-	-	-	-	-	-	-	-
<b>Endokrina i metabolička oboljenja sa poremećajima u ishrani (E00-E90)</b>										
<b>Ukupno</b>	<b>2</b>	-	-	-	-	-	-	-	-	-
muški	1	-	-	-	-	-	-	-	-	-
ženski	1	-	-	-	-	-	-	-	-	-
<b>Mentalni poremećaji i poremećaji ponašanja (F00-F99)</b>										
<b>Ukupno</b>	<b>1</b>	-	-	-	-	-	-	-	-	-
muški	1	-	-	-	-	-	-	-	-	-
ženski	-	-	-	-	-	-	-	-	-	-

DEATHS BY CAUSE OF DEATHS, SEX AND AGE, BY CANTONS, 2025 (continued)

40-44	45-49	50-54	55-59	60-64	65-69	70-74	75-79	80-84	85+	
<i>Diseases of the musculoskeletal system and connective tissue (M00-M99)</i>										
-	-	-	-	-	3	1	1	-	1	Total
-	-	-	-	-	1	-	1	-	1	males
-	-	-	-	-	2	1	-	-	-	females
<i>Diseases of the genitourinary system (N00-N99)</i>										
-	-	1	1	4	1	6	4	4	8	Total
-	-	-	1	3	-	3	4	2	4	males
-	-	1	-	1	1	3	-	2	4	females
<i>Certain conditions originating in the perinatal period (P00-P96)</i>										
-	-	-	-	-	-	-	-	-	-	Total
-	-	-	-	-	-	-	-	-	-	males
-	-	-	-	-	-	-	-	-	-	females
<i>Congenital malformations, deformations and chromosomal abnormalities (Q00-Q99)</i>										
-	-	-	-	-	-	-	-	-	-	Total
-	-	-	-	-	-	-	-	-	-	males
-	-	-	-	-	-	-	-	-	-	females
<i>Symptoms, signs and abnormal clinical and laboratory findings, not elsewhere classified (R00-R99)</i>										
6	4	7	6	12	8	21	18	17	26	Total
5	4	4	5	6	4	14	4	9	9	males
1	-	3	1	6	4	7	14	8	17	females
<i>Injuries, poisonings and certain other consequences of external causes (S00-T98)</i>										
5	2	3	3	6	3	6	4	2	3	Total
5	1	3	2	4	3	4	1	-	2	males
-	1	-	1	2	-	2	3	2	1	females
<i>Unknown (999)</i>										
9	8	8	20	18	24	36	39	27	51	Total
4	7	5	11	12	13	23	24	13	28	males
5	1	3	9	6	11	13	15	14	23	females
<b>KANTON 10</b>										
3	5	16	20	46	62	70	87	127	234	Total
3	5	11	14	32	49	50	43	55	71	males
-	-	5	6	14	13	20	44	72	163	females
<i>Infectious and parasitic diseases (A00-B99)</i>										
-	-	-	-	1	-	-	-	-	3	Total
-	-	-	-	1	-	-	-	-	-	males
-	-	-	-	-	-	-	-	-	3	females
<i>Neoplasms (C00-C97, D00-D48)</i>										
-	1	5	4	9	14	15	23	27	20	Total
-	1	4	2	6	13	11	15	18	11	males
-	-	1	2	3	1	4	8	9	9	females
<i>Diseases of the blood and blood-forming organs, disorders involving the immune mechanism (D50-D89)</i>										
-	-	-	-	-	1	-	-	-	-	Total
-	-	-	-	-	-	-	-	-	-	males
-	-	-	-	-	1	-	-	-	-	females
<i>Endocrine, metabolic and nutritional diseases (E00-E90)</i>										
-	-	-	-	-	-	-	-	2	-	Total
-	-	-	-	-	-	-	-	1	-	males
-	-	-	-	-	-	-	-	1	-	females
<i>Mental and behavioural disorders (F00-F99)</i>										
-	-	-	-	-	-	-	-	-	1	Total
-	-	-	-	-	-	-	-	-	1	males
-	-	-	-	-	-	-	-	-	-	females

## 3.8.6. UMRLI PO UZROKU SMRTI I SPOLU PREMA STAROSTI, PO KANTONIMA, 2025 (nastavak)

Spol Sex	Ukupno Total	Do 1 godine Under 1 year	1-4	5-9	10-14	15-19	20-24	25-29	30-34	35-39
<b>Oboljenja nervnog sistema (G00-G99)</b>										
<b>Ukupno</b>	<b>2</b>	-	-	-	-	-	1	-	-	-
muški	1	-	-	-	-	-	1	-	-	-
ženski	1	-	-	-	-	-	-	-	-	-
<b>Oboljenja cirkulatornog sistema (I00-I99)</b>										
<b>Ukupno</b>	<b>413</b>	-	-	-	-	-	-	1	-	2
muški	170	-	-	-	-	-	-	1	-	2
ženski	243	-	-	-	-	-	-	-	-	-
<b>Oboljenja respiratornog sistema (J00-J99)</b>										
<b>Ukupno</b>	<b>29</b>	-	-	-	-	-	-	-	-	-
muški	15	-	-	-	-	-	-	-	-	-
ženski	14	-	-	-	-	-	-	-	-	-
<b>Oboljenja digestivnog trakta (K00-K93)</b>										
<b>Ukupno</b>	<b>10</b>	-	-	-	-	-	-	-	-	-
muški	4	-	-	-	-	-	-	-	-	-
ženski	6	-	-	-	-	-	-	-	-	-
<b>Oboljenja koštano-mišićnog sistema i vezivnog tkiva (M00-M99)</b>										
<b>Ukupno</b>	<b>1</b>	-	-	-	-	-	-	-	-	-
muški	-	-	-	-	-	-	-	-	-	-
ženski	1	-	-	-	-	-	-	-	-	-
<b>Oboljenja genitourinarnog sistema (N00-N99)</b>										
<b>Ukupno</b>	<b>13</b>	-	-	-	-	-	-	-	-	-
muški	9	-	-	-	-	-	-	-	-	-
ženski	4	-	-	-	-	-	-	-	-	-
<b>Simptomi, znaci i nenormalni klinički i laboratorijski nalazi koji nisu drugdje klasificirani (R00-R99)</b>										
<b>Ukupno</b>	<b>5</b>	-	-	-	-	-	-	-	-	-
muški	5	-	-	-	-	-	-	-	-	-
ženski	-	-	-	-	-	-	-	-	-	-
<b>Povrede, trovanja i druge posljedice spoljašnjih uzroka (S00-T98)</b>										
<b>Ukupno</b>	<b>18</b>	-	-	-	-	2	1	-	1	-
muški	15	-	-	-	-	2	1	-	-	-
ženski	3	-	-	-	-	-	-	-	1	-
<b>Nepoznato (999)</b>										
<b>Ukupno</b>	<b>61</b>	-	-	-	-	-	-	-	-	-
muški	37	-	-	-	-	-	-	-	-	-
ženski	24	-	-	-	-	-	-	-	-	-

DEATHS BY CAUSE OF DEATHS, SEX AND AGE, BY CANTONS, 2025 (continued)

40-44	45-49	50-54	55-59	60-64	65-69	70-74	75-79	80-84	85+		
<i>Diseases of the nervous system (G00-G99)</i>											
-	-	-	-	-	-	-	-	-	1	-	Total
-	-	-	-	-	-	-	-	-	-	-	males
-	-	-	-	-	-	-	-	-	1	-	females
<i>Diseases of the circulatory system (I00-I99)</i>											
1	2	7	8	22	36	39	46	73	176		Total
1	2	4	6	14	27	26	18	24	45		males
-	-	3	2	8	9	13	28	49	131		females
<i>Diseases of the respiratory system (J00-J99)</i>											
-	-	1	-	4	1	6	5	5	7		Total
-	-	-	-	3	-	5	3	3	1		males
-	-	1	-	1	1	1	2	2	6		females
<i>Diseases of the digestive system (K00-K93)</i>											
-	-	-	2	1	2	1	1	1	2		Total
-	-	-	1	-	2	-	1	-	-		males
-	-	-	1	1	-	1	-	1	2		females
<i>Diseases of the musculoskeletal system and connective tissue (M00-M99)</i>											
-	-	-	-	-	-	-	-	1	-		Total
-	-	-	-	-	-	-	-	-	-		males
-	-	-	-	-	-	-	-	1	-		females
<i>Diseases of the genitourinary system (N00-N99)</i>											
-	-	-	-	3	1	1	1	2	5		Total
-	-	-	-	3	1	1	1	1	2		males
-	-	-	-	-	-	-	-	1	3		females
<i>Symptoms, signs and abnormal clinical and laboratory findings, not elsewhere classified (R00-R99)</i>											
-	-	-	-	-	-	1	1	-	3		Total
-	-	-	-	-	-	1	1	-	3		males
-	-	-	-	-	-	-	-	-	-		females
<i>Injuries, poisonings and certain other consequences of external causes (S00-T98)</i>											
1	1	1	1	2	2	1	2	1	2		Total
1	1	1	1	1	2	1	2	1	1		males
-	-	-	-	1	-	-	-	-	1		females
<i>Unknown (999)</i>											
1	1	2	5	4	5	6	8	14	15		Total
1	1	2	4	4	4	5	2	7	7		males
-	-	-	1	-	1	1	6	7	8		females

**3.8.7. UMRLA DOJENČAD PO UZROKU SMRTI I SPOLU PREMA STAROSTI, PO KANTONIMA, 2025**

Spol	Ukupno <i>Total</i>	Do 24 sata <i>Under 24 hours</i>	1 dan <i>day</i>	2 dana <i>days</i>	3 dana <i>days</i>	4 dana <i>days</i>	5 dana <i>days</i>	6 dana <i>days</i>	7-13 dana <i>days</i>	14-20 dana <i>days</i>	21-27 dana <i>days</i>
<b>FEDERACIJA BiH</b>											
<b>Ukupno</b>	<b>96</b>	<b>22</b>	<b>4</b>	<b>8</b>	<b>5</b>	<b>5</b>	<b>4</b>	<b>2</b>	<b>14</b>	<b>2</b>	<b>-</b>
muški	55	5	4	7	4	4	2	1	11	-	-
ženski	41	17	-	1	1	1	2	1	3	2	-
<b>Neoplazme (C00 - C97, D00-D48)</b>											
<b>Ukupno</b>	<b>1</b>	<b>-</b>	<b>-</b>	<b>-</b>	<b>-</b>	<b>-</b>	<b>-</b>	<b>-</b>	<b>-</b>	<b>-</b>	<b>-</b>
muški	1	-	-	-	-	-	-	-	-	-	-
ženski	-	-	-	-	-	-	-	-	-	-	-
<b>Oboljenja nervnog sistema (G00-G99)</b>											
<b>Ukupno</b>	<b>1</b>	<b>-</b>	<b>-</b>	<b>-</b>	<b>-</b>	<b>-</b>	<b>-</b>	<b>-</b>	<b>-</b>	<b>-</b>	<b>-</b>
muški	-	-	-	-	-	-	-	-	-	-	-
ženski	1	-	-	-	-	-	-	-	-	-	-
<b>Oboljenja cirkulatornog sistema (I00-I99)</b>											
<b>Ukupno</b>	<b>1</b>	<b>-</b>	<b>-</b>	<b>1</b>	<b>-</b>	<b>-</b>	<b>-</b>	<b>-</b>	<b>-</b>	<b>-</b>	<b>-</b>
muški	1	-	-	1	-	-	-	-	-	-	-
ženski	-	-	-	-	-	-	-	-	-	-	-
<b>Oboljenja respiratornog sistema (J00-J99)</b>											
<b>Ukupno</b>	<b>2</b>	<b>-</b>	<b>-</b>	<b>-</b>	<b>-</b>	<b>-</b>	<b>-</b>	<b>-</b>	<b>-</b>	<b>-</b>	<b>-</b>
muški	2	-	-	-	-	-	-	-	-	-	-
ženski	-	-	-	-	-	-	-	-	-	-	-
<b>Oboljenja genitourinarnog sistema (N00-N99)</b>											
<b>Ukupno</b>	<b>1</b>	<b>-</b>	<b>-</b>	<b>-</b>	<b>-</b>	<b>-</b>	<b>-</b>	<b>-</b>	<b>-</b>	<b>-</b>	<b>-</b>
muški	1	-	-	-	-	-	-	-	-	-	-
ženski	-	-	-	-	-	-	-	-	-	-	-
<b>Određena stanja porijeklom perinatalnog perioda (P00-P96)</b>											
<b>Ukupno</b>	<b>61</b>	<b>17</b>	<b>3</b>	<b>6</b>	<b>5</b>	<b>5</b>	<b>3</b>	<b>2</b>	<b>10</b>	<b>-</b>	<b>-</b>
muški	36	3	3	5	4	4	2	1	8	-	-
ženski	25	14	-	1	1	1	1	1	2	-	-
<b>Kongenitalne malformacije, deformacije i hromozomske abnormalnosti (Q00-Q99)</b>											
<b>Ukupno</b>	<b>15</b>	<b>2</b>	<b>1</b>	<b>-</b>	<b>-</b>	<b>-</b>	<b>-</b>	<b>-</b>	<b>3</b>	<b>1</b>	<b>-</b>
muški	8	2	1	-	-	-	-	-	2	-	-
ženski	7	-	-	-	-	-	-	-	1	1	-
<b>Simptomi, znaci i nenormalni klinički nalazi i labo. nalazi koji nisu drugdje klasificirani (R00-R99)</b>											
<b>Ukupno</b>	<b>10</b>	<b>2</b>	<b>-</b>	<b>1</b>	<b>-</b>	<b>-</b>	<b>1</b>	<b>-</b>	<b>1</b>	<b>1</b>	<b>-</b>
muški	4	-	-	1	-	-	-	-	1	-	-
ženski	6	2	-	-	-	-	1	-	-	1	-
<b>Povrede, trovanja i druge posljedice spoljašnjih uzroka (S00-T98)</b>											
<b>Ukupno</b>	<b>1</b>	<b>-</b>	<b>-</b>	<b>-</b>	<b>-</b>	<b>-</b>	<b>-</b>	<b>-</b>	<b>-</b>	<b>-</b>	<b>-</b>
muški	1	-	-	-	-	-	-	-	-	-	-
ženski	-	-	-	-	-	-	-	-	-	-	-

## INFANT DEATHS BY CAUSE OF DEATH, SEX AND AGE, BY CANTONS, 2025

28-29 dana days	1 mjesec month	2 mjeseca months	3 mjeseca months	4 mjeseca months	5 mjeseci months	6 mjeseci months	7 mjeseci months	8 mjeseci months	9 mjeseci months	10 mjeseci months	11 mjeseci months	Sex
<i>FEDERATION OF BiH</i>												
3	6	8	5	1	1	2	2	-	1	1	-	Total
1	4	6	1	1	-	1	2	-	-	1	-	males
2	2	2	4	-	1	1	-	-	1	-	-	females
<i>Neoplasms (C00 - C97, D00-D48)</i>												
-	-	1	-	-	-	-	-	-	-	-	-	Total
-	-	1	-	-	-	-	-	-	-	-	-	males
-	-	-	-	-	-	-	-	-	-	-	-	females
<i>Diseases of the nervous system (G00-G99)</i>												
-	-	-	1	-	-	-	-	-	-	-	-	Total
-	-	-	-	-	-	-	-	-	-	-	-	males
-	-	-	1	-	-	-	-	-	-	-	-	females
<i>Diseases of the circulatory system (I00-I99)</i>												
-	-	-	-	-	-	-	-	-	-	-	-	Total
-	-	-	-	-	-	-	-	-	-	-	-	males
-	-	-	-	-	-	-	-	-	-	-	-	females
<i>Diseases of the respiratory system (J00-J99)</i>												
-	-	2	-	-	-	-	-	-	-	-	-	Total
-	-	2	-	-	-	-	-	-	-	-	-	males
-	-	-	-	-	-	-	-	-	-	-	-	females
<i>Diseases of the genitourinary system (N00-N99)</i>												
-	1	-	-	-	-	-	-	-	-	-	-	Total
-	1	-	-	-	-	-	-	-	-	-	-	males
-	-	-	-	-	-	-	-	-	-	-	-	females
<i>Certain conditions originating in the perinatal period (P00-P96)</i>												
2	2	4	1	1	-	-	-	-	-	-	-	Total
1	2	2	-	1	-	-	-	-	-	-	-	males
1	-	2	1	-	-	-	-	-	-	-	-	females
<i>Congenital malformations, deformations and chromosomal abnormalities (Q00-Q99)</i>												
1	1	-	3	-	-	-	1	-	1	1	-	Total
-	-	-	1	-	-	-	1	-	-	1	-	males
1	1	-	2	-	-	-	-	-	1	-	-	females
<i>Symptoms, signs and abnormal clinical and laboratory findings, not elsewhere classified (R00-R99)</i>												
-	2	-	-	-	1	-	1	-	-	-	-	Total
-	1	-	-	-	-	-	1	-	-	-	-	males
-	1	-	-	-	1	-	-	-	-	-	-	females
<i>Injuries, poisonings and certain other consequences of external causes (S00-T98)</i>												
-	-	1	-	-	-	-	-	-	-	-	-	Total
-	-	1	-	-	-	-	-	-	-	-	-	males
-	-	-	-	-	-	-	-	-	-	-	-	females

3.8.7. UMRLA DOJENČAD PO UZROKU SMRTI I SPOLU PREMA STAROSTI, PO KANTONIMA, 2025 (nastavak)

Spol	Ukupno <i>Total</i>	Do 24 sata <i>Under 24 hours</i>	1 dan <i>day</i>	2 dana <i>days</i>	3 dana <i>days</i>	4 dana <i>days</i>	5 dana <i>days</i>	6 dana <i>days</i>	7-13 dana <i>days</i>	14-20 dana <i>days</i>	21-27 dana <i>days</i>
<b>Nepoznato (999)</b>											
<b>Ukupno</b>	<b>3</b>	<b>1</b>	-	-	-	-	-	-	-	-	-
muški	1	-	-	-	-	-	-	-	-	-	-
ženski	2	1	-	-	-	-	-	-	-	-	-
<b>UNSKO-SANSKI</b>											
<b>Ukupno</b>	<b>13</b>	<b>5</b>	<b>2</b>	-	<b>1</b>	<b>2</b>	-	-	<b>2</b>	-	-
muški	9	2	2	-	-	2	-	-	2	-	-
ženski	4	3	-	-	1	-	-	-	-	-	-
<b>Određena stanja porijeklom perinatalnog perioda (P00-P96)</b>											
<b>Ukupno</b>	<b>11</b>	<b>4</b>	<b>2</b>	-	<b>1</b>	<b>2</b>	-	-	<b>2</b>	-	-
muški	7	1	2	-	-	2	-	-	2	-	-
ženski	4	3	-	-	1	-	-	-	-	-	-
<b>Kongenitalne malformacije, deformacije i hromozomske abnormalnosti (Q00-Q99)</b>											
<b>Ukupno</b>	<b>1</b>	<b>1</b>	-	-	-	-	-	-	-	-	-
muški	1	1	-	-	-	-	-	-	-	-	-
ženski	-	-	-	-	-	-	-	-	-	-	-
<b>Simptomi, znaci i nenormalni klinički nalazi i labo. nalazi koji nisu drugdje klasificirani (R00-R99)</b>											
<b>Ukupno</b>	<b>1</b>	-	-	-	-	-	-	-	-	-	-
muški	1	-	-	-	-	-	-	-	-	-	-
ženski	-	-	-	-	-	-	-	-	-	-	-
<b>KANTON POSAVSKI</b>											
<b>Ukupno</b>	-	-	-	-	-	-	-	-	-	-	-
muški	-	-	-	-	-	-	-	-	-	-	-
ženski	-	-	-	-	-	-	-	-	-	-	-
<b>TUZLANSKI</b>											
<b>Ukupno</b>	<b>14</b>	<b>3</b>	<b>1</b>	<b>4</b>	-	-	-	-	<b>3</b>	-	-
muški	10	2	1	4	-	-	-	-	2	-	-
ženski	4	1	-	-	-	-	-	-	1	-	-
<b>Oboljenja nervnog sistema (G00-G99)</b>											
<b>Ukupno</b>	<b>1</b>	-	-	-	-	-	-	-	-	-	-
muški	-	-	-	-	-	-	-	-	-	-	-
ženski	1	-	-	-	-	-	-	-	-	-	-
<b>Oboljenja cirkulatornog sistema (I00-I99)</b>											
<b>Ukupno</b>	<b>1</b>	-	-	<b>1</b>	-	-	-	-	-	-	-
muški	1	-	-	1	-	-	-	-	-	-	-
ženski	-	-	-	-	-	-	-	-	-	-	-
<b>Određena stanja porijeklom perinatalnog perioda (P00-P96)</b>											
<b>Ukupno</b>	<b>11</b>	<b>3</b>	<b>1</b>	<b>2</b>	-	-	-	-	<b>3</b>	-	-
muški	8	2	1	2	-	-	-	-	2	-	-
ženski	3	1	-	-	-	-	-	-	1	-	-

INFANT DEATHS BY CAUSE OF DEATH, SEX AND AGE, BY CANTONS, 2025 (continued)

28-29 dana days	1 mjesec month	2 mjeseca months	3 mjeseca months	4 mjeseca months	5 mjeseci months	6 mjeseci months	7 mjeseci months	8 mjeseci months	9 mjeseci months	10 mjeseci months	11 mjeseci months	Sex
												<i>Unknown (999)</i>
-	-	-	-	-	-	2	-	-	-	-	-	- Total
-	-	-	-	-	-	1	-	-	-	-	-	- males
-	-	-	-	-	-	1	-	-	-	-	-	- females
												<i>UNSKO-SANSKI</i>
-	1	-	-	-	-	-	-	-	-	-	-	- Total
-	1	-	-	-	-	-	-	-	-	-	-	- males
-	-	-	-	-	-	-	-	-	-	-	-	- females
												<i>Certain conditions originating in the perinatal period (P00-P96)</i>
-	-	-	-	-	-	-	-	-	-	-	-	- Total
-	-	-	-	-	-	-	-	-	-	-	-	- males
-	-	-	-	-	-	-	-	-	-	-	-	- females
												<i>Congenital malformations, deformations and chromosomal abnormalities (Q00-Q99)</i>
-	-	-	-	-	-	-	-	-	-	-	-	- Total
-	-	-	-	-	-	-	-	-	-	-	-	- males
-	-	-	-	-	-	-	-	-	-	-	-	- females
												<i>Symptoms, signs and abnormal clinical and laboratory findings, not elsewhere classified (R00-R99)</i>
-	1	-	-	-	-	-	-	-	-	-	-	- Total
-	1	-	-	-	-	-	-	-	-	-	-	- males
-	-	-	-	-	-	-	-	-	-	-	-	- females
												<i>KANTON POSAVSKI</i>
-	-	-	-	-	-	-	-	-	-	-	-	- Total
-	-	-	-	-	-	-	-	-	-	-	-	- males
-	-	-	-	-	-	-	-	-	-	-	-	- females
												<i>TUZLANSKI</i>
1	1	-	1	-	-	-	-	-	-	-	-	- Total
-	1	-	-	-	-	-	-	-	-	-	-	- males
1	-	-	1	-	-	-	-	-	-	-	-	- females
												<i>Diseases of the nervous system (G00-G99)</i>
-	-	-	1	-	-	-	-	-	-	-	-	- Total
-	-	-	-	-	-	-	-	-	-	-	-	- males
-	-	-	1	-	-	-	-	-	-	-	-	- females
												<i>Certain conditions originating in the perinatal period (P00-P96)</i>
-	-	-	-	-	-	-	-	-	-	-	-	- Total
-	-	-	-	-	-	-	-	-	-	-	-	- males
-	-	-	-	-	-	-	-	-	-	-	-	- females
												<i>Certain conditions originating in the perinatal period (P00-P96)</i>
1	1	-	-	-	-	-	-	-	-	-	-	- Total
-	1	-	-	-	-	-	-	-	-	-	-	- males
1	-	-	-	-	-	-	-	-	-	-	-	- females

3.8.7. UMRLA DOJENČAD PO UZROKU SMRTI I SPOLU PREMA STAROSTI, PO KANTONIMA, 2025 (nastavak)

Spol	Ukupno <i>Total</i>	Do 24 sata <i>Under 24 hours</i>	1 dan <i>day</i>	2 dana <i>days</i>	3 dana <i>days</i>	4 dana <i>days</i>	5 dana <i>days</i>	6 dana <i>days</i>	7-13 dana <i>days</i>	14-20 dana <i>days</i>	21-27 dana <i>days</i>
<b>Simptomi, znaci i nenormalni klinički nalazi i labo. nalazi koji nisu drugdje klasificirani (R00-R99)</b>											
<b>Ukupno</b>	<b>1</b>	-	-	<b>1</b>	-	-	-	-	-	-	-
muški	1	-	-	1	-	-	-	-	-	-	-
ženski	-	-	-	-	-	-	-	-	-	-	-
<b>ZENIČKO - DOBOJSKI</b>											
<b>Ukupno</b>	<b>12</b>	<b>1</b>	-	<b>1</b>	<b>1</b>	-	<b>1</b>	-	<b>2</b>	-	-
muški	10	-	-	1	1	-	-	-	2	-	-
ženski	2	1	-	-	-	-	1	-	-	-	-
<b>Oboljenja respiratornog sistema (J00-J99)</b>											
<b>Ukupno</b>	<b>1</b>	-	-	-	-	-	-	-	-	-	-
muški	1	-	-	-	-	-	-	-	-	-	-
ženski	-	-	-	-	-	-	-	-	-	-	-
<b>Oboljenja genitourinarnog sistema (N00-N99)</b>											
<b>Ukupno</b>	<b>1</b>	-	-	-	-	-	-	-	-	-	-
muški	1	-	-	-	-	-	-	-	-	-	-
ženski	-	-	-	-	-	-	-	-	-	-	-
<b>Određena stanja porijeklom perinatalnog perioda (P00-P96)</b>											
<b>Ukupno</b>	<b>6</b>	<b>1</b>	-	<b>1</b>	<b>1</b>	-	-	-	<b>2</b>	-	-
muški	5	-	-	1	1	-	-	-	2	-	-
ženski	1	1	-	-	-	-	-	-	-	-	-
<b>Kongenitalne malformacije, deformacije i hromozomske abnormalnosti (Q00-Q99)</b>											
<b>Ukupno</b>	<b>2</b>	-	-	-	-	-	-	-	-	-	-
muški	2	-	-	-	-	-	-	-	-	-	-
ženski	-	-	-	-	-	-	-	-	-	-	-
<b>Simptomi, znaci i nenormalni klinički nalazi i labo. nalazi koji nisu drugdje klasificirani (R00-R99)</b>											
<b>Ukupno</b>	<b>1</b>	-	-	-	-	-	<b>1</b>	-	-	-	-
muški	-	-	-	-	-	-	-	-	-	-	-
ženski	1	-	-	-	-	-	1	-	-	-	-
<b>Povrede, trovanja i druge posljedice spoljašnjih uzroka (S00-T98)</b>											
<b>Ukupno</b>	<b>1</b>	-	-	-	-	-	-	-	-	-	-
muški	1	-	-	-	-	-	-	-	-	-	-
ženski	-	-	-	-	-	-	-	-	-	-	-
<b>BOSANSKO - PODRINJSKI</b>											
<b>Ukupno</b>	<b>2</b>	-	-	-	-	-	-	<b>1</b>	-	-	-
muški	1	-	-	-	-	-	-	1	-	-	-
ženski	1	-	-	-	-	-	-	-	-	-	-
<b>Određena stanja porijeklom perinatalnog perioda (P00-P96)</b>											
<b>Ukupno</b>	<b>1</b>	-	-	-	-	-	-	<b>1</b>	-	-	-
muški	1	-	-	-	-	-	-	1	-	-	-
ženski	-	-	-	-	-	-	-	-	-	-	-

INFANT DEATHS BY CAUSE OF DEATH, SEX AND AGE, BY CANTONS, 2025 (continued)

28-29 dana days	1 mjesec month	2 mjeseca months	3 mjeseca months	4 mjeseca months	5 mjeseci months	6 mjeseci months	7 mjeseci months	8 mjeseci months	9 mjeseci months	10 mjeseci months	11 mjeseci months	Sex	
<i>Symptoms, signs and abnormal clinical and laboratory findings, not elsewhere classified (R00-R99)</i>													
-	-	-	-	-	-	-	-	-	-	-	-	-	Total
-	-	-	-	-	-	-	-	-	-	-	-	-	males
-	-	-	-	-	-	-	-	-	-	-	-	-	females
<i>ZENIČKO - DOBOJSKI</i>													
1	1	2	1	-	-	-	-	-	-	-	1	-	Total
1	1	2	1	-	-	-	-	-	-	-	1	-	males
-	-	-	-	-	-	-	-	-	-	-	-	-	females
<i>Diseases of the respiratory system (J00-J99)</i>													
-	-	1	-	-	-	-	-	-	-	-	-	-	Total
-	-	1	-	-	-	-	-	-	-	-	-	-	males
-	-	-	-	-	-	-	-	-	-	-	-	-	females
<i>Diseases of the genitourinary system (N00-N99)</i>													
-	1	-	-	-	-	-	-	-	-	-	-	-	Total
-	1	-	-	-	-	-	-	-	-	-	-	-	males
-	-	-	-	-	-	-	-	-	-	-	-	-	females
<i>Certain conditions originating in the perinatal period (P00-P96)</i>													
1	-	-	-	-	-	-	-	-	-	-	-	-	Total
1	-	-	-	-	-	-	-	-	-	-	-	-	males
-	-	-	-	-	-	-	-	-	-	-	-	-	females
<i>Congenital malformations, deformations and chromosomal abnormalities (Q00-Q99)</i>													
-	-	-	1	-	-	-	-	-	-	-	1	-	Total
-	-	-	1	-	-	-	-	-	-	-	1	-	males
-	-	-	-	-	-	-	-	-	-	-	-	-	females
<i>Symptoms, signs and abnormal clinical and laboratory findings, not elsewhere classified (R00-R99)</i>													
-	-	-	-	-	-	-	-	-	-	-	-	-	Total
-	-	-	-	-	-	-	-	-	-	-	-	-	males
-	-	-	-	-	-	-	-	-	-	-	-	-	females
<i>Injuries, poisonings and certain other consequences of external causes (S00-T98)</i>													
-	-	1	-	-	-	-	-	-	-	-	-	-	Total
-	-	1	-	-	-	-	-	-	-	-	-	-	males
-	-	-	-	-	-	-	-	-	-	-	-	-	females
<i>BOSANSKO - PODRINJSKI</i>													
-	-	-	-	-	1	-	-	-	-	-	-	-	Total
-	-	-	-	-	-	-	-	-	-	-	-	-	males
-	-	-	-	-	1	-	-	-	-	-	-	-	females
<i>Certain conditions originating in the perinatal period (P00-P96)</i>													
-	-	-	-	-	-	-	-	-	-	-	-	-	Total
-	-	-	-	-	-	-	-	-	-	-	-	-	males
-	-	-	-	-	-	-	-	-	-	-	-	-	females

**3.8.7. UMRLA DOJENČAD PO UZROKU SMRTI I SPOLU PREMA STAROSTI, PO KANTONIMA, 2025 (nastavak)**

Spol	Ukupno <i>Total</i>	Do 24 sata <i>Under 24 hours</i>	1 dan <i>day</i>	2 dana <i>days</i>	3 dana <i>days</i>	4 dana <i>days</i>	5 dana <i>days</i>	6 dana <i>days</i>	7-13 dana <i>days</i>	14-20 dana <i>days</i>	21-27 dana <i>days</i>
<b>Simptomi, znaci i nenormalni klinički nalazi i labo. nalazi koji nisu drugdje klasificirani (R00-R99)</b>											
<b>Ukupno</b>	<b>1</b>	-	-	-	-	-	-	-	-	-	-
muški	-	-	-	-	-	-	-	-	-	-	-
ženski	<b>1</b>	-	-	-	-	-	-	-	-	-	-
<b>SREDNJOBOSANSKI</b>											
<b>Ukupno</b>	<b>9</b>	<b>2</b>	-	-	-	-	-	-	<b>3</b>	-	-
muški	<b>5</b>	-	-	-	-	-	-	-	<b>3</b>	-	-
ženski	<b>4</b>	<b>2</b>	-	-	-	-	-	-	-	-	-
<b>Određena stanja porijeklom perinatalnog perioda (P00-P96)</b>											
<b>Ukupno</b>	<b>3</b>	<b>2</b>	-	-	-	-	-	-	<b>1</b>	-	-
muški	<b>1</b>	-	-	-	-	-	-	-	<b>1</b>	-	-
ženski	<b>2</b>	<b>2</b>	-	-	-	-	-	-	-	-	-
<b>Kongenitalne malformacije, deformacije i hromozomske abnormalnosti (Q00-Q99)</b>											
<b>Ukupno</b>	<b>3</b>	-	-	-	-	-	-	-	<b>1</b>	-	-
muški	<b>2</b>	-	-	-	-	-	-	-	<b>1</b>	-	-
ženski	<b>1</b>	-	-	-	-	-	-	-	-	-	-
<b>Simptomi, znaci i nenormalni klinički i laboratorijski nalazi koji nisu drugdje klasificirani (R00-R99)</b>											
<b>Ukupno</b>	<b>3</b>	-	-	-	-	-	-	-	<b>1</b>	-	-
muški	<b>2</b>	-	-	-	-	-	-	-	<b>1</b>	-	-
ženski	<b>1</b>	-	-	-	-	-	-	-	-	-	-
<b>HERCEGOVAČKO-NERETVANSKI</b>											
<b>Ukupno</b>	<b>14</b>	<b>7</b>	-	-	<b>2</b>	-	<b>1</b>	-	-	<b>1</b>	-
muški	<b>5</b>	-	-	-	<b>2</b>	-	<b>1</b>	-	-	-	-
ženski	<b>9</b>	<b>7</b>	-	-	-	-	-	-	-	<b>1</b>	-
<b>Neoplazme (C00 - C97, D00-D48)</b>											
<b>Ukupno</b>	<b>1</b>	-	-	-	-	-	-	-	-	-	-
muški	<b>1</b>	-	-	-	-	-	-	-	-	-	-
ženski	-	-	-	-	-	-	-	-	-	-	-
ženski	-	-	-	-	-	-	-	-	-	-	-
<b>Određena stanja porijeklom perinatalnog perioda (P00-P96)</b>											
<b>Ukupno</b>	<b>9</b>	<b>4</b>	-	-	<b>2</b>	-	<b>1</b>	-	-	-	-
muški	<b>4</b>	-	-	-	<b>2</b>	-	<b>1</b>	-	-	-	-
ženski	<b>5</b>	<b>4</b>	-	-	-	-	-	-	-	-	-
<b>Kongenitalne malformacije, deformacije i hromozomske abnormalnosti (Q00-Q99)</b>											
<b>Ukupno</b>	<b>1</b>	-	-	-	-	-	-	-	-	<b>1</b>	-
muški	-	-	-	-	-	-	-	-	-	-	-
ženski	<b>1</b>	-	-	-	-	-	-	-	-	<b>1</b>	-
<b>Simptomi, znaci i nenormalni klinički nalazi i labo. nalazi koji nisu drugdje klasificirani (R00-R99)</b>											
<b>Ukupno</b>	<b>2</b>	<b>2</b>	-	-	-	-	-	-	-	-	-
muški	-	-	-	-	-	-	-	-	-	-	-
ženski	<b>2</b>	<b>2</b>	-	-	-	-	-	-	-	-	-

INFANT DEATHS BY CAUSE OF DEATH, SEX AND AGE, BY CANTONS, 2025 (continued)

28-29 dana days	1 mjesec month	2 mjeseca months	3 mjeseca months	4 mjeseca months	5 mjeseci months	6 mjeseci months	7 mjeseci months	8 mjeseci months	9 mjeseci months	10 mjeseci months	11 mjeseci months	Sex
<i>Symptoms, signs and abnormal clinical and laboratory findings, not elsewhere classified (R00-R99)</i>												
-	-	-	-	-	1	-	-	-	-	-	-	Total
-	-	-	-	-	-	-	-	-	-	-	-	males
-	-	-	-	-	1	-	-	-	-	-	-	females
<i>SREDNJOBOSANSKI</i>												
-	1	-	-	1	1	-	1	-	-	-	-	Total
-	-	-	-	1	-	-	1	-	-	-	-	males
-	1	-	-	-	1	-	-	-	-	-	-	females
<i>Certain conditions originating in the perinatal period (P00-P96)</i>												
-	-	-	-	-	-	-	-	-	-	-	-	Total
-	-	-	-	-	-	-	-	-	-	-	-	males
-	-	-	-	-	-	-	-	-	-	-	-	females
<i>Congenital malformations, deformations and chromosomal abnormalities (Q00-Q99)</i>												
-	1	-	-	-	-	-	1	-	-	-	-	Total
-	-	-	-	-	-	-	1	-	-	-	-	males
-	1	-	-	-	-	-	-	-	-	-	-	females
<i>Symptoms, signs and abnormal clinical and laboratory findings, not elsewhere classified (R00-R99)</i>												
-	-	-	-	1	1	-	-	-	-	-	-	Total
-	-	-	-	1	-	-	-	-	-	-	-	males
-	-	-	-	-	1	-	-	-	-	-	-	females
<i>HERCEGOVAČKO-NERETVANSKI</i>												
-	-	2	-	1	-	-	-	-	-	-	-	Total
-	-	1	-	1	-	-	-	-	-	-	-	males
-	-	1	-	-	-	-	-	-	-	-	-	females
<i>Neoplasms (C00 - C97, D00-D48)</i>												
-	-	1	-	-	-	-	-	-	-	-	-	Total
-	-	1	-	-	-	-	-	-	-	-	-	males
-	-	-	-	-	-	-	-	-	-	-	-	females
<i>Certain conditions originating in the perinatal period (P00-P96)</i>												
-	-	1	-	1	-	-	-	-	-	-	-	Total
-	-	-	-	1	-	-	-	-	-	-	-	males
-	-	1	-	-	-	-	-	-	-	-	-	females
<i>Congenital malformations, deformations and chromosomal abnormalities (Q00-Q99)</i>												
-	-	-	-	-	-	-	-	-	-	-	-	Total
-	-	-	-	-	-	-	-	-	-	-	-	males
-	-	-	-	-	-	-	-	-	-	-	-	females
<i>Symptoms, signs and abnormal clinical and laboratory findings, not elsewhere classified (R00-R99)</i>												
-	-	-	-	-	-	-	-	-	-	-	-	Total
-	-	-	-	-	-	-	-	-	-	-	-	males
-	-	-	-	-	-	-	-	-	-	-	-	females

**3.8.7. UMRLA DOJENČAD PO UZROKU SMRTI I SPOLU PREMA STAROSTI, PO KANTONIMA, 2025 (nastavak)**

Spol	Ukupno <i>Total</i>	Do 24 sata <i>Under 24 hours</i>	1 dan <i>day</i>	2 dana <i>days</i>	3 dana <i>days</i>	4 dana <i>days</i>	5 dana <i>days</i>	6 dana <i>days</i>	7-13 dana <i>days</i>	14-20 dana <i>days</i>	21-27 dana <i>days</i>
<b>Nepoznato (999)</b>											
<b>Ukupno</b>	1	1	-	-	-	-	-	-	-	-	-
muški	-	-	-	-	-	-	-	-	-	-	-
ženski	1	1	-	-	-	-	-	-	-	-	-
<b>ZAPADNOHERCEGOVAČKI</b>											
<b>Ukupno</b>	-	-	-	-	-	-	-	-	-	-	-
muški	-	-	-	-	-	-	-	-	-	-	-
ženski	-	-	-	-	-	-	-	-	-	-	-
<b>KANTON SARAJEVO</b>											
<b>Ukupno</b>	32	4	1	3	1	3	2	1	4	1	-
muški	15	1	1	2	1	2	1	-	2	-	-
ženski	17	3	-	1	-	1	1	1	2	1	-
<b>Oboljenja respiratornog sistema (J00-J99)</b>											
<b>Ukupno</b>	1	-	-	-	-	-	-	-	-	-	-
muški	1	-	-	-	-	-	-	-	-	-	-
ženski	-	-	-	-	-	-	-	-	-	-	-
<b>Određena stanja porijeklom perinatalnog perioda (P00-P96)</b>											
<b>Ukupno</b>	20	3	-	3	1	3	2	1	2	-	-
muški	10	-	-	2	1	2	1	-	1	-	-
ženski	10	3	-	1	-	1	1	1	1	-	-
<b>Kongenitalne malformacije, deformacije i hromozomske abnormalnosti (Q00-Q99)</b>											
<b>Ukupno</b>	8	1	1	-	-	-	-	-	2	-	-
muški	3	1	1	-	-	-	-	-	1	-	-
ženski	5	-	-	-	-	-	-	-	1	-	-
<b>Simptomi, znaci i nenormalni klinički nalazi i labo. nalazi koji nisu drugdje klasificirani (R00-R99)</b>											
<b>Ukupno</b>	1	-	-	-	-	-	-	-	-	1	-
muški	-	-	-	-	-	-	-	-	-	-	-
ženski	1	-	-	-	-	-	-	-	-	1	-
<b>Nepoznato (999)</b>											
<b>Ukupno</b>	2	-	-	-	-	-	-	-	-	-	-
muški	1	-	-	-	-	-	-	-	-	-	-
ženski	1	-	-	-	-	-	-	-	-	-	-
<b>KANTON 10</b>											
<b>Ukupno</b>	-	-	-	-	-	-	-	-	-	-	-
muški	-	-	-	-	-	-	-	-	-	-	-
ženski	-	-	-	-	-	-	-	-	-	-	-

INFANT DEATHS BY CAUSE OF DEATH, SEX AND AGE, BY CANTONS, 2025 (continued)

28-29 dana days	1 mjesec month	2 mjeseca months	3 mjeseca months	4 mjeseca months	5 mjeseci months	6 mjeseci months	7 mjeseci months	8 mjeseci months	9 mjeseci months	10 mjeseci months	11 mjeseci months	Sex
												<i>Unknown (999)</i>
-	-	-	-	-	-	-	-	-	-	-	-	- Total
-	-	-	-	-	-	-	-	-	-	-	-	- males
-	-	-	-	-	-	-	-	-	-	-	-	- females
												<i>HERCEGOVAČKO-NERETVANSKI</i>
-	-	-	-	-	-	-	-	-	-	-	-	- Total
-	-	-	-	-	-	-	-	-	-	-	-	- males
-	-	-	-	-	-	-	-	-	-	-	-	- females
												<i>KANTON SARAJEVO</i>
1	1	4	3	-	-	2	-	-	1	-	-	- Total
-	1	3	-	-	-	1	-	-	-	-	-	- males
1	-	1	3	-	-	1	-	-	1	-	-	- females
												<i>Diseases of the respiratory system (J00-J99)</i>
-	-	1	-	-	-	-	-	-	-	-	-	- Total
-	-	1	-	-	-	-	-	-	-	-	-	- males
-	-	-	-	-	-	-	-	-	-	-	-	- females
												<i>Certain conditions originating in the perinatal period (P00-P96)</i>
-	1	3	1	-	-	-	-	-	-	-	-	- Total
-	1	2	-	-	-	-	-	-	-	-	-	- males
-	-	1	1	-	-	-	-	-	-	-	-	- females
												<i>Congenital malformations, deformations (Q00-Q99)</i>
1	-	-	2	-	-	-	-	-	1	-	-	- Total
-	-	-	-	-	-	-	-	-	-	-	-	- males
1	-	-	2	-	-	-	-	-	1	-	-	- females
												<i>Symptoms, signs and abnormal clinical and laboratory findings, not elsewhere classified (R00-R99)</i>
-	-	-	-	-	-	-	-	-	-	-	-	- Total
-	-	-	-	-	-	-	-	-	-	-	-	- males
-	-	-	-	-	-	-	-	-	-	-	-	- females
												<i>Unknown (999)</i>
-	-	-	-	-	-	2	-	-	-	-	-	- Total
-	-	-	-	-	-	1	-	-	-	-	-	- males
-	-	-	-	-	-	1	-	-	-	-	-	- females
												<i>KANTON 10</i>
-	-	-	-	-	-	-	-	-	-	-	-	- Total
-	-	-	-	-	-	-	-	-	-	-	-	- males
-	-	-	-	-	-	-	-	-	-	-	-	- females

**3.8.8. STOPA SMRTNOSTI DOJENČADI (NA 1000 ŽIVOROĐENIH) PREMA SPOLU, PO KANTONIMA, 2025**

Spol	Ukupno <i>Total</i>	Kantoni <i>Cantons</i>				
		Unsko-sanski	Kanton Posavski	Tuzlanski	Zeničko-dobojski	Bosansko- podrinjski
<b>ukupno</b>	5,9	9,3	0,0	4,6	3,9	11,3
muški	6,5	12,3	0,0	6,3	6,2	10,8
ženski	5,2	6,0	0,0	2,7	1,4	11,9

**3.8.9. UMRLA DOJENČAD PREMA STAROSTI MAJKE I PREMA TOME DA LI JE DIJETE ROĐENO U BRAKU ILI VAN BRAKA, PO KANTONIMA, 2025**

Starost majke Dijete je rođeno	Ukupno <i>Total</i>	Kantoni <i>Cantons</i>				
		Unsko-sanski	Kanton Posavski	Tuzlanski	Zeničko-dobojski	Bosansko- podrinjski
<b>Ukupno</b>	<b>96</b>	<b>13</b>	-	<b>14</b>	<b>12</b>	<b>2</b>
u braku	<b>89</b>	<b>10</b>	-	<b>13</b>	<b>11</b>	<b>1</b>
van braka	<b>7</b>	<b>3</b>	-	<b>1</b>	<b>1</b>	<b>1</b>
nahoče	-	-	-	-	-	-
<b>ispod 20 god.</b>	<b>3</b>	<b>2</b>	-	<b>1</b>	-	-
u braku	1	1	-	-	-	-
van braka	2	1	-	1	-	-
nahoče	-	-	-	-	-	-
<b>20-24</b>	<b>10</b>	-	-	<b>1</b>	<b>1</b>	-
u braku	9	-	-	1	1	-
van braka	1	-	-	-	-	-
nahoče	-	-	-	-	-	-
<b>25-29</b>	<b>36</b>	<b>3</b>	-	<b>4</b>	<b>5</b>	<b>1</b>
u braku	33	2	-	4	4	-
van braka	3	1	-	-	1	1
nahoče	-	-	-	-	-	-
<b>30-34</b>	<b>21</b>	<b>3</b>	-	<b>3</b>	<b>3</b>	<b>1</b>
u braku	21	3	-	3	3	1
van braka	-	-	-	-	-	-
nahoče	-	-	-	-	-	-
<b>35-39</b>	<b>13</b>	<b>2</b>	-	<b>3</b>	<b>1</b>	-
u braku	12	1	-	3	1	-
van braka	1	1	-	-	-	-
nahoče	-	-	-	-	-	-
<b>40-44</b>	<b>7</b>	<b>2</b>	-	<b>2</b>	<b>1</b>	-
u braku	7	2	-	2	1	-
van braka	-	-	-	-	-	-
nahoče	-	-	-	-	-	-
<b>50+</b>	<b>1</b>	-	-	-	-	-
u braku	1	-	-	-	-	-
van braka	-	-	-	-	-	-
nahoče	-	-	-	-	-	-
<b>nepoznato</b>	<b>5</b>	<b>1</b>	-	-	<b>1</b>	-
u braku	<b>5</b>	<b>1</b>	-	-	<b>1</b>	-
van braka	-	-	-	-	-	-
nahoče	-	-	-	-	-	-

INFANT MORTALITY RATE (PER 1000 LIVEBIRTHS) BY SEX, BY CANTONS, 2025

Kantoni Cantons					Sex
Srednjobosanski	Hercegovačko- neretvanski	Zapadnohercegovački	Kanton Sarajevo	Kanton 10	
5,4	9,9	0,0	7,7	0,0	<i>total</i>
5,9	6,6	0,0	7,1	0,0	<i>males</i>
4,9	13,6	0,0	8,4	0,0	<i>females</i>

INFANT DEATHS BY MOTHER'S AGE AND CHILDREN WAS BORN AS LEGITIMATE OR ILLEGITIMATE, BY CANTONS, 2025

Kantoni Cantons					Mother's age Child was born as
Srednjobosanski	Hercegovačko- neretvanski	Zapadnohercegovački	Kanton Sarajevo	Kanton 10	
<b>9</b>	<b>14</b>	-	<b>32</b>	-	<i>Total</i>
<b>9</b>	<b>14</b>	-	<b>31</b>	-	<i>legitimate</i>
-	-	-	<b>1</b>	-	<i>illegitimate</i>
-	-	-	-	-	<i>foundling</i>
-	-	-	-	-	<i>under 20 years</i>
-	-	-	-	-	<i>legitimate</i>
-	-	-	-	-	<i>illegitimate</i>
-	-	-	-	-	<i>foundling</i>
<b>2</b>	<b>2</b>	-	<b>4</b>	-	<i>20-24</i>
2	2	-	3	-	<i>legitimate</i>
-	-	-	1	-	<i>illegitimate</i>
-	-	-	-	-	<i>foundling</i>
<b>2</b>	<b>5</b>	-	<b>16</b>	-	<i>25-29</i>
2	5	-	16	-	<i>legitimate</i>
-	-	-	-	-	<i>illegitimate</i>
-	-	-	-	-	<i>foundling</i>
<b>2</b>	<b>3</b>	-	<b>6</b>	-	<i>30-34</i>
2	3	-	6	-	<i>legitimate</i>
-	-	-	-	-	<i>illegitimate</i>
-	-	-	-	-	<i>foundling</i>
-	<b>2</b>	-	<b>5</b>	-	<i>35-39</i>
-	2	-	5	-	<i>legitimate</i>
-	-	-	-	-	<i>illegitimate</i>
-	-	-	-	-	<i>foundling</i>
-	<b>1</b>	-	<b>1</b>	-	<i>40-44</i>
-	1	-	1	-	<i>legitimate</i>
-	-	-	-	-	<i>illegitimate</i>
-	-	-	-	-	<i>foundling</i>
-	<b>1</b>	-	-	-	<i>50+</i>
-	1	-	-	-	<i>legitimate</i>
-	-	-	-	-	<i>illegitimate</i>
-	-	-	-	-	<i>foundling</i>
<b>3</b>	-	-	-	-	<i>unknown</i>
3	-	-	-	-	<i>legitimate</i>
-	-	-	-	-	<i>illegitimate</i>
-	-	-	-	-	<i>foundling</i>

**3.8.10. UMRLA DOJENČAD PREMA NAJVIŠOJ ZAVRŠENOJ ŠKOLI MAJKE, PO KANTONIMA, 2025**  
*INFANT DEATHS BY MOTHER'S HIGHEST COMPLETED EDUCATION, BY CANTONS 2025*

Kanton <i>Canton</i>	Ukupno <i>Total</i>	Najviša završena škola majke umrlog dojenčeta <i>Infant's mother highest completed education</i>								
		Bez škole <i>Without school</i>	Nepotpuna osnovna škola <i>Incomplete primary school</i>	Osnovna škola <i>Primary school</i>	Srednja škola <i>Secondary school</i>	Viša škola <i>High school</i>	Fakulteti i umjetničke akademije <i>Faculties and academies of Arts</i>	Magisterij <i>Master</i>	Doktorat <i>Doctorate</i>	Nepoznato <i>Unknown</i>
<b>FEDERACIJA BIH</b>	<b>96</b>	-	-	5	31	4	8	3	-	<b>45</b>
UNSKO-SANSKI	13	-	-	2	5	1	-	-	-	5
KANTON POSAVSKI	-	-	-	-	-	-	-	-	-	-
TUZLANSKI	14	-	-	1	8	2	3	-	-	-
ZENIČKO - DOBOJSKI	12	-	-	-	4	-	3	-	-	5
BOSANSKO - PODRINJSKI	2	-	-	-	2	-	-	-	-	-
SREDNJOBOSANSKI	9	-	-	1	2	1	-	-	-	5
HERCEGOVAČKO- NERETVANSKI	14	-	-	-	4	-	-	-	-	10
ZAPADNOHERCEGOVAČKI	-	-	-	-	-	-	-	-	-	-
KANTON SARAJEVO	32	-	-	1	6	-	2	3	-	20
KANTON 10	-	-	-	-	-	-	-	-	-	-

**3.8.11. UMRLA DOJENČAD PREMA AKTIVNOSTI MAJKE, PO KANTONIMA, 2025**  
*INFANT DEATHS BY MOTHER'S ACTIVITY, BY CANTONS, 2025*

Kanton <i>Canton</i>	Ukupno <i>Total</i>	Aktivnost majke umrlog dojenčeta <i>Activity of Infant's mother</i>						Nepoznato <i>Unknown</i>
		Osobe koje obavljaju zanimanje <i>Employed persons</i>	Nezaposlene osobe <i>Unemployed persons</i>	Osobe sa osobnim prihodom <i>Persons with their own income</i>	Izdržavane/uzdržavane osobe <i>Dependents</i>	Osobe na radu ili boravku u inozemstvu <i>Persons who temporarily work or reside in foreign countries</i>		
<b>FEDERACIJA BIH</b>	<b>96</b>	<b>23</b>	<b>21</b>	-	<b>7</b>	-	<b>45</b>	
UNSKO-SANSKI	13	3	1	-	4	-	5	
KANTON POSAVSKI	-	-	-	-	-	-	-	
TUZLANSKI	14	8	5	-	1	-	-	
ZENIČKO - DOBOJSKI	12	5	3	-	-	-	4	
BOSANSKO - PODRINJSKI	2	2	-	-	-	-	-	
SREDNJOBOSANSKI	9	-	3	-	1	-	5	
HERCEGOVAČKO- NERETVANSKI	14	-	4	-	-	-	10	
ZAPADNOHERCEGOVAČKI	-	-	-	-	-	-	-	
KANTON SARAJEVO	32	5	5	-	1	-	21	
KANTON 10	-	-	-	-	-	-	-	

**3.8.12. NASILNE SMRTI PREMA VRSTI NASILNE SMRTI, STAROSTI I SPOLU, PO KANTONIMA, 2025**  
**VIOLENT DEATHS BY KIND OF VIOLENT DEATHS, AGE AND SEX, BY CANTONS, 2025**

Starost Age	Ukupno Total			Nesretan slučaj Accident			Samoubistvo Suicide			Ubistvo Murder			Nepoznato Unknown		
	ukupno total	muški males	ženski females	ukupno total	muški males	ženski females	ukupno total	muški males	ženski females	ukupno total	muški males	ženski females	ukupno total	muški males	ženski females

**FEDERACIJA BiH**

**Ukupno**

<i>Total</i>	<b>366</b>	<b>284</b>	<b>82</b>	<b>215</b>	<b>169</b>	<b>46</b>	<b>104</b>	<b>81</b>	<b>23</b>	<b>9</b>	<b>7</b>	<b>2</b>	<b>38</b>	<b>27</b>	<b>11</b>
0-4	2	2	-	1	1	-	-	-	-	-	-	-	1	1	-
5-9	-	-	-	-	-	-	-	-	-	-	-	-	-	-	-
10-14	1	1	-	1	1	-	-	-	-	-	-	-	-	-	-
15-19	18	15	3	16	13	3	2	2	-	-	-	-	-	-	-
20-24	23	22	1	14	13	1	4	4	-	4	4	-	1	1	-
25-29	12	11	1	8	7	1	2	2	-	-	-	-	2	2	-
30-34	18	14	4	11	10	1	3	1	2	2	1	1	2	2	-
35-39	16	13	3	8	8	-	4	1	3	-	-	-	4	4	-
40-44	20	19	1	17	17	-	3	2	1	-	-	-	-	-	-
45-49	16	9	7	6	3	3	10	6	4	-	-	-	-	-	-
50-54	27	24	3	13	12	1	13	11	2	-	-	-	1	1	-
55-59	24	15	9	10	8	2	13	7	6	1	-	1	-	-	-
60-64	38	31	7	23	19	4	11	9	2	-	-	-	4	3	1
65-69	36	32	4	22	19	3	9	8	1	1	1	-	4	4	-
70-74	39	26	13	20	12	8	10	9	1	-	-	-	9	5	4
75-79	27	18	9	15	10	5	7	6	1	-	-	-	5	2	3
80-84	21	14	7	9	4	5	8	8	-	1	1	-	3	1	2
85+	28	18	10	21	12	9	5	5	-	-	-	-	2	1	1

**UNSKO-SANSKI**

**Ukupno**

<i>Total</i>	<b>59</b>	<b>53</b>	<b>6</b>	<b>43</b>	<b>39</b>	<b>4</b>	<b>14</b>	<b>12</b>	<b>2</b>	<b>2</b>	<b>2</b>	-	-	-	-
0-4	-	-	-	-	-	-	-	-	-	-	-	-	-	-	-
5-9	-	-	-	-	-	-	-	-	-	-	-	-	-	-	-
10-14	-	-	-	-	-	-	-	-	-	-	-	-	-	-	-
15-19	6	4	2	6	4	2	-	-	-	-	-	-	-	-	-
20-24	6	6	-	4	4	-	-	-	-	2	2	-	-	-	-
25-29	4	4	-	3	3	-	1	1	-	-	-	-	-	-	-
30-34	2	2	-	2	2	-	-	-	-	-	-	-	-	-	-
35-39	2	1	1	1	1	-	1	-	1	-	-	-	-	-	-
40-44	2	2	-	2	2	-	-	-	-	-	-	-	-	-	-
45-49	3	3	-	1	1	-	2	2	-	-	-	-	-	-	-
50-54	7	7	-	5	5	-	2	2	-	-	-	-	-	-	-
55-59	4	3	1	2	2	-	2	1	1	-	-	-	-	-	-
60-64	5	5	-	3	3	-	2	2	-	-	-	-	-	-	-
65-69	3	3	-	3	3	-	-	-	-	-	-	-	-	-	-
70-74	5	5	-	4	4	-	1	1	-	-	-	-	-	-	-
75-79	3	3	-	1	1	-	2	2	-	-	-	-	-	-	-
80-84	3	3	-	2	2	-	1	1	-	-	-	-	-	-	-
85+	4	2	2	4	2	2	-	-	-	-	-	-	-	-	-

**KANTON POSAVSKI**

**Ukupno**

<i>Total</i>	<b>5</b>	<b>3</b>	<b>2</b>	<b>1</b>	-	<b>1</b>	<b>4</b>	<b>3</b>	<b>1</b>	-	-	-	-	-	-
0-4	-	-	-	-	-	-	-	-	-	-	-	-	-	-	-
5-9	-	-	-	-	-	-	-	-	-	-	-	-	-	-	-
10-14	-	-	-	-	-	-	-	-	-	-	-	-	-	-	-

3.8.12. NASILNE SMRTI PREMA VRSTI NASILNE SMRTI, STAROSTI I SPOLU, PO KANTONIMA, 2025 (nastavak)

VIOLENT DEATHS BY KIND OF VIOLENT DEATHS, AGE AND SEX, BY CANTONS, 2025 (continued)

Starost Age	Ukupno Total			Nesretan slučaj Accident			Samoubistvo Suicide			Ubistvo Murder			Nepoznato Unknown		
	ukupno total	muški males	ženski females	ukupno total	muški males	ženski females	ukupno total	muški males	ženski females	ukupno total	muški males	ženski females	ukupno total	muški males	ženski females
15-19	-	-	-	-	-	-	-	-	-	-	-	-	-	-	-
20-24	-	-	-	-	-	-	-	-	-	-	-	-	-	-	-
25-29	-	-	-	-	-	-	-	-	-	-	-	-	-	-	-
30-34	-	-	-	-	-	-	-	-	-	-	-	-	-	-	-
35-39	-	-	-	-	-	-	-	-	-	-	-	-	-	-	-
40-44	-	-	-	-	-	-	-	-	-	-	-	-	-	-	-
45-49	-	-	-	-	-	-	-	-	-	-	-	-	-	-	-
50-54	-	-	-	-	-	-	-	-	-	-	-	-	-	-	-
55-59	1	-	1	-	-	-	1	-	1	-	-	-	-	-	-
60-64	-	-	-	-	-	-	-	-	-	-	-	-	-	-	-
65-69	-	-	-	-	-	-	-	-	-	-	-	-	-	-	-
70-74	1	1	-	-	-	-	1	1	-	-	-	-	-	-	-
75-79	-	-	-	-	-	-	-	-	-	-	-	-	-	-	-
80-84	2	2	-	-	-	-	2	2	-	-	-	-	-	-	-
85+	1	-	1	1	-	1	-	-	-	-	-	-	-	-	-

**TUZLANSKI**

<b>Ukupno Total</b>	<b>126</b>	<b>84</b>	<b>42</b>	<b>83</b>	<b>55</b>	<b>28</b>	<b>31</b>	<b>22</b>	<b>9</b>	<b>2</b>	<b>2</b>	<b>-</b>	<b>10</b>	<b>5</b>	<b>5</b>
0-4	-	-	-	-	-	-	-	-	-	-	-	-	-	-	-
5-9	-	-	-	-	-	-	-	-	-	-	-	-	-	-	-
10-14	-	-	-	-	-	-	-	-	-	-	-	-	-	-	-
15-19	4	3	1	3	2	1	1	1	-	-	-	-	-	-	-
20-24	3	3	-	2	2	-	1	1	-	-	-	-	-	-	-
25-29	2	1	1	2	1	1	-	-	-	-	-	-	-	-	-
30-34	5	4	1	3	3	-	1	-	1	1	1	-	-	-	-
35-39	5	4	1	3	3	-	2	1	1	-	-	-	-	-	-
40-44	5	5	-	4	4	-	1	1	-	-	-	-	-	-	-
45-49	6	2	4	4	1	3	2	1	1	-	-	-	-	-	-
50-54	8	5	3	4	3	1	4	2	2	-	-	-	-	-	-
55-59	10	5	5	5	3	2	5	2	3	-	-	-	-	-	-
60-64	11	8	3	7	5	2	2	2	-	-	-	-	2	1	1
65-69	19	15	4	12	9	3	5	4	1	1	1	-	1	1	-
70-74	15	8	7	9	4	5	2	2	-	-	-	-	4	2	2
75-79	13	10	3	7	6	1	3	3	-	-	-	-	3	1	2
80-84	6	2	4	6	2	4	-	-	-	-	-	-	-	-	-
85+	14	9	5	12	7	5	2	2	-	-	-	-	-	-	-

**ZENIČKO - DOBOJSKI**

<b>Ukupno Total</b>	<b>52</b>	<b>46</b>	<b>6</b>	<b>23</b>	<b>21</b>	<b>2</b>	<b>17</b>	<b>14</b>	<b>3</b>	<b>-</b>	<b>-</b>	<b>-</b>	<b>12</b>	<b>11</b>	<b>1</b>
0-4	1	1	-	-	-	-	-	-	-	-	-	-	1	1	-
5-9	-	-	-	-	-	-	-	-	-	-	-	-	-	-	-
10-14	-	-	-	-	-	-	-	-	-	-	-	-	-	-	-
15-19	2	2	-	1	1	-	1	1	-	-	-	-	-	-	-
20-24	2	2	-	1	1	-	-	-	-	-	-	-	1	1	-
25-29	2	2	-	1	1	-	1	1	-	-	-	-	-	-	-

**3.8.12. NASILNE SMRTI PREMA VRSTI NASILNE SMRTI, STAROSTI I SPOLU, PO KANTONIMA, 2025 (nastavak)**
*VIOLENT DEATHS BY KIND OF VIOLENT DEATHS, AGE AND SEX, BY CANTONS, 2025 (continued)*

Starost Age	Ukupno Total			Nesretan slučaj Accident			Samoubistvo Suicide			Ubistvo Murder			Nepoznato Unknown		
	ukupno total	muški males	ženski females	ukupno total	muški males	ženski females	ukupno total	muški males	ženski females	ukupno total	muški males	ženski females	ukupno total	muški males	ženski females
30-34	-	-	-	-	-	-	-	-	-	-	-	-	-	-	-
35-39	1	1	-	-	-	-	-	-	-	-	-	-	1	1	-
40-44	2	2	-	2	2	-	-	-	-	-	-	-	-	-	-
45-49	4	2	2	1	1	-	3	1	2	-	-	-	-	-	-
50-54	3	3	-	-	-	-	2	2	-	-	-	-	1	1	-
55-59	2	2	-	2	2	-	-	-	-	-	-	-	-	-	-
60-64	12	11	1	6	6	-	4	3	1	-	-	-	2	2	-
65-69	3	3	-	2	2	-	1	1	-	-	-	-	-	-	-
70-74	9	6	3	4	2	2	2	2	-	-	-	-	3	2	1
75-79	2	2	-	1	1	-	-	-	-	-	-	-	1	1	-
80-84	3	3	-	-	-	-	2	2	-	-	-	-	1	1	-
85+	4	4	-	2	2	-	1	1	-	-	-	-	1	1	-

**BOSANSKO - PODRINJSKI**

<b>Ukupno</b>	<b>2</b>	<b>2</b>	-	-	-	-	<b>2</b>	<b>2</b>	-	-	-	-	-	-	-
Total															
0-4	-	-	-	-	-	-	-	-	-	-	-	-	-	-	-
5-9	-	-	-	-	-	-	-	-	-	-	-	-	-	-	-
10-14	-	-	-	-	-	-	-	-	-	-	-	-	-	-	-
15-19	-	-	-	-	-	-	-	-	-	-	-	-	-	-	-
20-24	-	-	-	-	-	-	-	-	-	-	-	-	-	-	-
25-29	-	-	-	-	-	-	-	-	-	-	-	-	-	-	-
30-34	-	-	-	-	-	-	-	-	-	-	-	-	-	-	-
35-39	-	-	-	-	-	-	-	-	-	-	-	-	-	-	-
40-44	-	-	-	-	-	-	-	-	-	-	-	-	-	-	-
45-49	-	-	-	-	-	-	-	-	-	-	-	-	-	-	-
50-54	-	-	-	-	-	-	-	-	-	-	-	-	-	-	-
55-59	-	-	-	-	-	-	-	-	-	-	-	-	-	-	-
60-64	-	-	-	-	-	-	-	-	-	-	-	-	-	-	-
65-69	1	1	-	-	-	-	1	1	-	-	-	-	-	-	-
70-74	-	-	-	-	-	-	-	-	-	-	-	-	-	-	-
75-79	-	-	-	-	-	-	-	-	-	-	-	-	-	-	-
80-84	1	1	-	-	-	-	1	1	-	-	-	-	-	-	-
85+	-	-	-	-	-	-	-	-	-	-	-	-	-	-	-

**SREDNJOBOSANSKI**

<b>Ukupno</b>	<b>34</b>	<b>29</b>	<b>5</b>	<b>18</b>	<b>17</b>	<b>1</b>	<b>10</b>	<b>7</b>	<b>3</b>	<b>1</b>	<b>1</b>	-	<b>5</b>	<b>4</b>	<b>1</b>
Total															
0-4	-	-	-	-	-	-	-	-	-	-	-	-	-	-	-
5-9	-	-	-	-	-	-	-	-	-	-	-	-	-	-	-
10-14	1	1	-	1	1	-	-	-	-	-	-	-	-	-	-
15-19	1	1	-	1	1	-	-	-	-	-	-	-	-	-	-
20-24	3	3	-	3	3	-	-	-	-	-	-	-	-	-	-
25-29	-	-	-	-	-	-	-	-	-	-	-	-	-	-	-
30-34	4	4	-	2	2	-	-	-	-	-	-	-	2	2	-
35-39	3	2	1	2	2	-	1	-	1	-	-	-	-	-	-
40-44	3	2	1	2	2	-	1	-	1	-	-	-	-	-	-
45-49	-	-	-	-	-	-	-	-	-	-	-	-	-	-	-
50-54	4	4	-	2	2	-	2	2	-	-	-	-	-	-	-
55-59	3	2	1	-	-	-	3	2	1	-	-	-	-	-	-

**3.8.12. NASILNE SMRTI PREMA VRSTI NASILNE SMRTI, STAROSTI I SPOLU, PO KANTONIMA, 2025 (nastavak)**
*VIOLENT DEATHS BY KIND OF VIOLENT DEATHS, AGE AND SEX, BY CANTONS, 2025 (continued)*

Starost Age	Ukupno Total			Nesretan slučaj Accident			Samoubistvo Suicide			Ubistvo Murder			Nepoznato Unknown		
	ukupno total	muški males	ženski females	ukupno total	muški males	ženski females	ukupno total	muški males	ženski females	ukupno total	muški males	ženski females	ukupno total	muški males	ženski females
60-64	2	2	-	2	2	-	-	-	-	-	-	-	-	-	-
65-69	5	5	-	2	2	-	1	1	-	-	-	-	2	2	-
70-74	1	1	-	-	-	-	1	1	-	-	-	-	-	-	-
75-79	1	-	1	1	-	1	-	-	-	-	-	-	-	-	-
80-84	3	2	1	-	-	-	1	1	-	1	1	-	1	-	1
85+	-	-	-	-	-	-	-	-	-	-	-	-	-	-	-
<b>HERCEGOVAČKO-NERETVANSKI</b>															
<b>Ukupno</b>	<b>9</b>	<b>6</b>	<b>3</b>	<b>7</b>	<b>5</b>	<b>2</b>	<b>-</b>	<b>-</b>	<b>-</b>	<b>1</b>	<b>-</b>	<b>1</b>	<b>1</b>	<b>1</b>	<b>-</b>
<i>Total</i>															
0-4	-	-	-	-	-	-	-	-	-	-	-	-	-	-	-
5-9	-	-	-	-	-	-	-	-	-	-	-	-	-	-	-
10-14	-	-	-	-	-	-	-	-	-	-	-	-	-	-	-
15-19	1	1	-	1	1	-	-	-	-	-	-	-	-	-	-
20-24	3	2	1	3	2	1	-	-	-	-	-	-	-	-	-
25-29	-	-	-	-	-	-	-	-	-	-	-	-	-	-	-
30-34	1	-	1	-	-	-	-	-	-	1	-	1	-	-	-
35-39	2	2	-	1	1	-	-	-	-	-	-	-	1	1	-
40-44	1	1	-	1	1	-	-	-	-	-	-	-	-	-	-
45-49	-	-	-	-	-	-	-	-	-	-	-	-	-	-	-
50-54	-	-	-	-	-	-	-	-	-	-	-	-	-	-	-
55-59	-	-	-	-	-	-	-	-	-	-	-	-	-	-	-
60-64	-	-	-	-	-	-	-	-	-	-	-	-	-	-	-
65-69	-	-	-	-	-	-	-	-	-	-	-	-	-	-	-
70-74	1	-	1	1	-	1	-	-	-	-	-	-	-	-	-
75-79	-	-	-	-	-	-	-	-	-	-	-	-	-	-	-
80-84	-	-	-	-	-	-	-	-	-	-	-	-	-	-	-
85+	-	-	-	-	-	-	-	-	-	-	-	-	-	-	-
<b>ZAPADNOHERCEGOVAČKI</b>															
<b>Ukupno</b>	<b>5</b>	<b>3</b>	<b>2</b>	<b>5</b>	<b>3</b>	<b>2</b>	<b>-</b>	<b>-</b>	<b>-</b>	<b>-</b>	<b>-</b>	<b>-</b>	<b>-</b>	<b>-</b>	<b>-</b>
<i>Total</i>															
0-4	-	-	-	-	-	-	-	-	-	-	-	-	-	-	-
5-9	-	-	-	-	-	-	-	-	-	-	-	-	-	-	-
10-14	-	-	-	-	-	-	-	-	-	-	-	-	-	-	-
15-19	-	-	-	-	-	-	-	-	-	-	-	-	-	-	-
20-24	-	-	-	-	-	-	-	-	-	-	-	-	-	-	-
25-29	1	1	-	1	1	-	-	-	-	-	-	-	-	-	-
30-34	-	-	-	-	-	-	-	-	-	-	-	-	-	-	-
35-39	-	-	-	-	-	-	-	-	-	-	-	-	-	-	-
40-44	1	1	-	1	1	-	-	-	-	-	-	-	-	-	-
45-49	-	-	-	-	-	-	-	-	-	-	-	-	-	-	-
50-54	1	1	-	1	1	-	-	-	-	-	-	-	-	-	-
55-59	-	-	-	-	-	-	-	-	-	-	-	-	-	-	-
60-64	-	-	-	-	-	-	-	-	-	-	-	-	-	-	-
65-69	-	-	-	-	-	-	-	-	-	-	-	-	-	-	-
70-74	-	-	-	-	-	-	-	-	-	-	-	-	-	-	-
75-79	2	-	2	2	-	2	-	-	-	-	-	-	-	-	-
80-84	-	-	-	-	-	-	-	-	-	-	-	-	-	-	-
85+	-	-	-	-	-	-	-	-	-	-	-	-	-	-	-

3.8.12. NASILNE SMRTI PREMA VRSTI NASILNE SMRTI, STAROSTI I SPOLU, PO KANTONIMA, 2025 (nastavak)  
VIOLENT DEATHS BY KIND OF VIOLENT DEATHS, AGE AND SEX, BY CANTONS, 2025 (continued)

Starost Age	Ukupno Total			Nesretan slučaj Accident			Samoubistvo Suicide			Ubistvo Murder			Nepoznato Unknown		
	ukupno total	muški males	ženski females	ukupno total	muški males	ženski females	ukupno total	muški males	ženski females	ukupno total	muški males	ženski females	ukupno total	muški males	ženski females

**KANTON SARAJEVO**

Ukupno Total	56	43	13	23	19	4	20	16	4	3	2	1	10	6	4
0-4	1	1	-	1	1	-	-	-	-	-	-	-	-	-	-
5-9	-	-	-	-	-	-	-	-	-	-	-	-	-	-	-
10-14	-	-	-	-	-	-	-	-	-	-	-	-	-	-	-
15-19	2	2	-	2	2	-	-	-	-	-	-	-	-	-	-
20-24	5	5	-	1	1	-	2	2	-	2	2	-	-	-	-
25-29	3	3	-	1	1	-	-	-	-	-	-	-	2	2	-
30-34	5	4	1	4	3	1	1	1	-	-	-	-	-	-	-
35-39	3	3	-	1	1	-	-	-	-	-	-	-	2	2	-
40-44	5	5	-	5	5	-	-	-	-	-	-	-	-	-	-
45-49	2	1	1	-	-	-	2	1	1	-	-	-	-	-	-
50-54	3	3	-	-	-	-	3	3	-	-	-	-	-	-	-
55-59	3	2	1	-	-	-	2	2	-	1	-	1	-	-	-
60-64	6	4	2	3	2	1	3	2	1	-	-	-	-	-	-
65-69	3	3	-	1	1	-	1	1	-	-	-	-	1	1	-
70-74	6	4	2	1	1	-	3	2	1	-	-	-	2	1	1
75-79	4	1	3	1	-	1	2	1	1	-	-	-	1	-	1
80-84	2	-	2	1	-	1	-	-	-	-	-	-	1	-	1
85+	3	2	1	1	1	-	1	1	-	-	-	-	1	-	1

**KANTON 10**

Ukupno Total	18	15	3	12	10	2	6	5	1	-	-	-	-	-	-
0-4	-	-	-	-	-	-	-	-	-	-	-	-	-	-	-
5-9	-	-	-	-	-	-	-	-	-	-	-	-	-	-	-
10-14	-	-	-	-	-	-	-	-	-	-	-	-	-	-	-
15-19	2	2	-	2	2	-	-	-	-	-	-	-	-	-	-
20-24	1	1	-	-	-	-	1	1	-	-	-	-	-	-	-
25-29	-	-	-	-	-	-	-	-	-	-	-	-	-	-	-
30-34	1	-	1	-	-	-	1	-	1	-	-	-	-	-	-
35-39	-	-	-	-	-	-	-	-	-	-	-	-	-	-	-
40-44	1	1	-	-	-	-	1	1	-	-	-	-	-	-	-
45-49	1	1	-	-	-	-	1	1	-	-	-	-	-	-	-
50-54	1	1	-	1	1	-	-	-	-	-	-	-	-	-	-
55-59	1	1	-	1	1	-	-	-	-	-	-	-	-	-	-
60-64	2	1	1	2	1	1	-	-	-	-	-	-	-	-	-
65-69	2	2	-	2	2	-	-	-	-	-	-	-	-	-	-
70-74	1	1	-	1	1	-	-	-	-	-	-	-	-	-	-
75-79	2	2	-	2	2	-	-	-	-	-	-	-	-	-	-
80-84	1	1	-	-	-	-	1	1	-	-	-	-	-	-	-
85+	2	1	1	1	-	1	1	1	-	-	-	-	-	-	-

**3.8.13. NASILNE SMRTI PREMA VRSTI, VANJSKOM UZROKU SMRTI, STAROSTI I SPOLU, PO KANTONIMA, 2025**  
**VIOLENT DEATHS BY KIND OF VIOLENT DEATHS, EXTERNAL CAUSES OF DEATHS, AGE AND SEX, BY CANTONS, 2025**

Vanjski uzrok smrti Spol	Ukupno Total	Ispod 15 under 15	15-24	25-34	35-44	45-54	55-64	65-74	75-84	85+	External causes of death Sex
<b>NESRETAN SLUČAJ</b>											<b>ACCIDENTS</b>
<b>FEDERACIJA BiH</b>											<b>FEDERATION BiH</b>
<b>Ukupno</b>	<b>215</b>	<b>2</b>	<b>30</b>	<b>19</b>	<b>25</b>	<b>19</b>	<b>33</b>	<b>42</b>	<b>24</b>	<b>21</b>	<i>Total</i>
muški	169	2	26	17	25	15	27	31	14	12	<i>males</i>
ženski	46	-	4	2	-	4	6	11	10	9	<i>females</i>
<b>Saobraćajne nesreće (V01-V99)</b>											<i>Transport accident (V01-V99)</i>
<b>Ukupno</b>	66	1	20	10	10	6	7	7	5	-	<i>Total</i>
muški	57	1	18	9	10	5	6	6	2	-	<i>males</i>
ženski	9	-	2	1	-	1	1	1	3	-	<i>females</i>
<b>Padovi (W00-W19)</b>											<i>Falls (W00-W19)</i>
<b>Ukupno</b>	20	1	3	1	1	-	4	5	3	2	<i>Total</i>
muški	14	1	3	1	1	-	3	3	2	-	<i>males</i>
ženski	6	-	-	-	-	-	1	2	1	2	<i>females</i>
<b>Izloženost mehaničkim silama (W20-W64)</b>											<i>Exposure to mechanical forces (W20-W64)</i>
<b>Ukupno</b>	6	-	-	-	2	2	1	-	-	1	<i>Total</i>
muški	4	-	-	-	2	1	1	-	-	-	<i>males</i>
ženski	2	-	-	-	-	1	-	-	-	1	<i>females</i>
<b>Utapanje i davljenje (W65-W74)</b>											<i>Accidental drowning and submersion (W65-W74)</i>
<b>Ukupno</b>	13	-	2	2	1	3	2	3	-	-	<i>Total</i>
muški	12	-	2	2	1	2	2	3	-	-	<i>males</i>
ženski	1	-	-	-	-	1	-	-	-	-	<i>females</i>
<b>Izloženost električnoj struji, radijaciji, ekstremnim temperaturama i pritisku (W85-W99)</b>											<i>Exposure to electric current, radiation and extreme ambient air temperature and pressure (W85-W99)</i>
<b>Ukupno</b>	1	-	-	-	-	1	-	-	-	-	<i>Total</i>
muški	1	-	-	-	-	1	-	-	-	-	<i>males</i>
ženski	-	-	-	-	-	-	-	-	-	-	<i>females</i>
<b>Izloženost dimu, vatri i parama (X00-X09)</b>											<i>Exposure to smoke, fire and flames (X00-X09)</i>
<b>Ukupno</b>	3	-	-	-	-	-	2	-	-	1	<i>Total</i>
muški	3	-	-	-	-	-	2	-	-	1	<i>males</i>
ženski	-	-	-	-	-	-	-	-	-	-	<i>females</i>
<b>Izloženost prirodnim silama (X30-X39)</b>											<i>Exposure to forces of nature (X30-X39)</i>
<b>Ukupno</b>	3	-	-	1	-	-	2	-	-	-	<i>Total</i>
muški	3	-	-	1	-	-	2	-	-	-	<i>males</i>
ženski	-	-	-	-	-	-	-	-	-	-	<i>females</i>
<b>Trovanje i izloženost štetnim supstancama (X40-X49)</b>											<i>Accidental poisoning by and exposure to noxious substances (X40-X49)</i>
<b>Ukupno</b>	17	-	-	-	-	1	1	5	5	5	<i>Total</i>
muški	8	-	-	-	-	1	-	4	2	1	<i>males</i>
ženski	9	-	-	-	-	-	1	1	3	4	<i>females</i>
<b>Svi drugi spoljašnji uzroci smrti (W75-W84, X50-X59 i Y10-Y89)</b>											<i>Other external causes of deaths (W75-W84, X50-X59 i Y10-Y89)</i>
<b>Ukupno</b>	72	-	4	4	11	2	10	20	10	11	<i>Total</i>
muški	55	-	2	3	11	1	7	14	7	10	<i>males</i>
ženski	17	-	2	1	-	1	3	6	3	1	<i>females</i>

**3.8.13. NASILNE SMRTI PREMA VRSTI, VANJSKOM UZROKU SMRTI, STAROSTI I SPOLU, PO KANTONIMA, 2025 (nastavak)**  
*VIOLENT DEATHS BY KIND OF VIOLENT DEATHS, EXTERNAL CAUSES OF DEATHS, AGE AND SEX, BY CANTONS, 2025 (continued)*

<b>Vanjski uzrok smrti Spol</b>	<b>Ukupno Total</b>	<b>Ispod 15 under 15</b>	<b>15-24</b>	<b>25-34</b>	<b>35-44</b>	<b>45-54</b>	<b>55-64</b>	<b>65-74</b>	<b>75-84</b>	<b>85+</b>	<i>External causes of death Sex</i>
<b>Stanja koja se odnose na rad (Y96)</b>											<i>Work-related condition (Y96)</i>
<b>Ukupno</b>	2	-	-	-	-	2	-	-	-	-	<i>Total</i>
muški	2	-	-	-	-	2	-	-	-	-	<i>males</i>
ženski	-	-	-	-	-	-	-	-	-	-	<i>females</i>
<b>Nepoznato</b>											<i>Unknown</i>
<b>Ukupno</b>	12	-	1	1	-	2	4	2	1	1	<i>Total</i>
muški	10	-	1	1	-	2	4	1	1	-	<i>males</i>
ženski	2	-	-	-	-	-	-	1	-	1	<i>females</i>

**3.8.13. NASILNE SMRTI PREMA VRSTI, VANJSKOM UZROKU SMRTI, STAROSTI I SPOLU, PO KANTONIMA, 2025 (nastavak)**  
*VIOLENT DEATHS BY KIND OF VIOLENT DEATHS, EXTERNAL CAUSES OF DEATHS, AGE AND SEX, BY CANTONS, 2025 (continued)*

Vanjski uzrok smrti Spol	Ukupno <i>Total</i>	Ispod 15 <i>under 15</i>	15-24	25-34	35-44	45-54	55-64	65-74	75-84	85+	<i>External causes of death Sex</i>
<b>UNSKO-SANSKI</b>											
<b>Ukupno</b>	43	-	10	5	3	6	5	7	3	4	<i>Total</i>
muški	39	-	8	5	3	6	5	7	3	2	<i>males</i>
ženski	4	-	2	-	-	-	-	-	-	2	<i>females</i>
<b>Saobraćajne nesreće (V01-V99)</b>											<i>Transport accident (V01-V99)</i>
<b>Ukupno</b>	20	-	8	3	2	2	3	2	-	-	<i>Total</i>
muški	19	-	7	3	2	2	3	2	-	-	<i>males</i>
ženski	1	-	1	-	-	-	-	-	-	-	<i>females</i>
<b>Padovi (W00-W19)</b>											<i>Falls (W00-W19)</i>
<b>Ukupno</b>	2	-	-	-	-	-	-	1	-	1	<i>Total</i>
muški	1	-	-	-	-	-	-	1	-	-	<i>males</i>
ženski	1	-	-	-	-	-	-	-	-	1	<i>females</i>
<b>Izloženost mehaničkim silama (W20-W64)</b>											<i>Exposure to mechanical forces (W20-W64)</i>
<b>Ukupno</b>	1	-	-	-	-	-	-	-	-	1	<i>Total</i>
muški	-	-	-	-	-	-	-	-	-	-	<i>males</i>
ženski	1	-	-	-	-	-	-	-	-	1	<i>females</i>
<b>Utapanje i davljenje (W65-W74)</b>											<i>Accidental drowning and submersion (W65-W74)</i>
<b>Ukupno</b>	6	-	1	1	-	1	2	1	-	-	<i>Total</i>
muški	6	-	1	1	-	1	2	1	-	-	<i>males</i>
ženski	-	-	-	-	-	-	-	-	-	-	<i>females</i>
<b>Izloženost električnoj struji, radijaciji, ekstremnim temperaturama i pritisku (W85-W99)</b>											<i>Exposure to electric current, radiation and extreme ambient air temperature and pressure (W85-W99)</i>
<b>Ukupno</b>	1	-	-	-	-	1	-	-	-	-	<i>Total</i>
muški	1	-	-	-	-	1	-	-	-	-	<i>males</i>
ženski	-	-	-	-	-	-	-	-	-	-	<i>females</i>
<b>Trovanje i izloženost štetnim supstancama (X40-X49)</b>											<i>Accidental poisoning by and exposure to noxious substances (X40-X49)</i>
<b>Ukupno</b>	1	-	-	-	-	-	-	1	-	-	<i>Total</i>
muški	1	-	-	-	-	-	-	1	-	-	<i>males</i>
ženski	-	-	-	-	-	-	-	-	-	-	<i>females</i>
<b>Svi drugi spoljašnji uzroci smrti (W75-W84, X50-X59 i Y10-Y89)</b>											<i>Other external causes of deaths (W75-W84, X50-X59 i Y10-Y89)</i>
<b>Ukupno</b>	10	-	1	1	1	-	-	2	3	2	<i>Total</i>
muški	9	-	-	1	1	-	-	2	3	2	<i>males</i>
ženski	1	-	1	-	-	-	-	-	-	-	<i>females</i>
<b>Stanja koja se odnose na rad Y96)</b>											<i>Work-related condition (Y96)</i>
<b>Ukupno</b>	2	-	-	-	-	2	-	-	-	-	<i>Total</i>
muški	2	-	-	-	-	2	-	-	-	-	<i>males</i>
ženski	-	-	-	-	-	-	-	-	-	-	<i>females</i>

**3.8.13. NASILNE SMRTI PREMA VRSTI, VANJSKOM UZROKU SMRTI, STAROSTI I SPOLU, PO KANTONIMA, 2025 (nastavak)**  
*VIOLENT DEATHS BY KIND OF VIOLENT DEATHS, EXTERNAL CAUSES OF DEATHS, AGE AND SEX, BY CANTONS, 2025 (continued)*

Vanjski uzrok smrti Spol	Ukupno <i>Total</i>	Ispod 15 <i>under 15</i>	15-24	25-34	35-44	45-54	55-64	65-74	75-84	85+	<i>External causes of death Sex</i>	
<b>KANTON POSAVSKI</b>												
<b>Ukupno</b>	1	-	-	-	-	-	-	-	-	-	1	<i>Total</i>
muški	-	-	-	-	-	-	-	-	-	-	-	<i>males</i>
ženski	1	-	-	-	-	-	-	-	-	-	1	<i>females</i>
<b>Nepoznato</b>												
<b>Ukupno</b>	1	-	-	-	-	-	-	-	-	-	1	<i>Total</i>
muški	-	-	-	-	-	-	-	-	-	-	-	<i>males</i>
ženski	1	-	-	-	-	-	-	-	-	-	1	<i>females</i>
<b>TUZLANSKI</b>												
<b>Ukupno</b>	83	-	5	5	7	8	12	21	13	12	<i>Total</i>	
muški	55	-	4	4	7	4	8	13	8	7	<i>males</i>	
ženski	28	-	1	1	-	4	4	8	5	5	<i>females</i>	
<b>Saobraćajne nesreće (V01-V99)</b>												
											<i>Transport accident (V01-V99)</i>	
<b>Ukupno</b>	11	-	2	2	-	3	-	3	1	-	<i>Total</i>	
muški	9	-	2	2	-	2	-	2	1	-	<i>males</i>	
ženski	2	-	-	-	-	1	-	1	-	-	<i>females</i>	
<b>Padovi (W00-W19)</b>												
											<i>Falls (W00-W19)</i>	
<b>Ukupno</b>	2	-	-	-	-	-	1	-	1	-	<i>Total</i>	
muški	2	-	-	-	-	-	1	-	1	-	<i>males</i>	
ženski	0	-	-	-	-	-	-	-	-	-	<i>females</i>	
<b>Izloženost mehaničkim silama (W20-W64)</b>												
											<i>Exposure to mechanical forces (W20-W64)</i>	
<b>Ukupno</b>	1	-	-	-	-	1	-	-	-	-	<i>Total</i>	
muški	0	-	-	-	-	-	-	-	-	-	<i>males</i>	
ženski	1	-	-	-	-	1	-	-	-	-	<i>females</i>	
<b>Utapanje i davljenje (W65-W74)</b>												
											<i>Accidental drowning and submersion (W65-W74)</i>	
<b>Ukupno</b>	3	-	1	1	-	1	-	-	-	-	<i>Total</i>	
muški	2	-	1	1	-	-	-	-	-	-	<i>males</i>	
ženski	1	-	-	-	-	1	-	-	-	-	<i>females</i>	
<b>Izloženost dimu, vatri i parama (X00-X09)</b>												
											<i>Exposure to smoke, fire and flames (X00-X09)</i>	
<b>Ukupno</b>	1	-	-	-	-	-	1	-	-	-	<i>Total</i>	
muški	1	-	-	-	-	-	1	-	-	-	<i>males</i>	
ženski	0	-	-	-	-	-	-	-	-	-	<i>females</i>	

3.8.13. NASILNE SMRTI PREMA VRSTI, VANJSKOM UZROKU SMRTI, STAROSTI I SPOLU, PO KANTONIMA, 2025 (nastavak)  
 VIOLENT DEATHS BY KIND OF VIOLENT DEATHS, EXTERNAL CAUSES OF DEATHS, AGE AND SEX, BY CANTONS, 2025 (continued)

Vanjski uzrok smrti Spol	Ukupno Total	Ispod 15 under 15	15-24	25-34	35-44	45-54	55-64	65-74	75-84	85+	External causes of death Sex
<b>Trovanje i izloženost štetnim supstancama (X40-X49)</b>						<i>Accidental poisoning by and exposure to noxious substances (X40-X49)</i>					
<b>Ukupno</b>	14	-	-	-	-	1	1	3	4	5	<i>Total</i>
muški	6	-	-	-	-	1	-	2	2	1	<i>males</i>
ženski	8	-	-	-	-	-	1	1	2	4	<i>females</i>
<b>Svi drugi spoljašnji uzroci smrti (W75-W84, X50-X59 i Y10-Y89)</b>						<i>Other external causes of deaths (W75-W84, X50-X59 i Y10-Y89)</i>					
<b>Ukupno</b>	51	-	2	2	7	2	9	15	7	7	<i>Total</i>
muški	35	-	1	1	7	1	6	9	4	6	<i>males</i>
ženski	16	-	1	1	-	1	3	6	3	1	<i>females</i>
<b>ZENIČKO - DOBOJSKI</b>											
<b>Ukupno</b>	23	-	2	1	2	1	8	6	1	2	<i>Total</i>
muški	21	-	2	1	2	1	8	4	1	2	<i>males</i>
ženski	2	-	-	-	-	-	-	2	-	-	<i>females</i>
<b>Saobraćajne nesreće (V01-V99)</b>						<i>Transport accident (V01-V99)</i>					
<b>Ukupno</b>	2	-	1	-	-	-	1	-	-	-	<i>Total</i>
muški	2	-	1	-	-	-	1	-	-	-	<i>males</i>
ženski	-	-	-	-	-	-	-	-	-	-	<i>females</i>
<b>Padovi (W00-W19)</b>						<i>Falls (W00-W19)</i>					
<b>Ukupno</b>	3	-	1	-	-	-	-	2	-	-	<i>Total</i>
muški	2	-	1	-	-	-	-	1	-	-	<i>males</i>
ženski	1	-	-	-	-	-	-	1	-	-	<i>females</i>
<b>Izloženost mehaničkim silama (W20-W64)</b>						<i>Exposure to mechanical forces (W20-W64)</i>					
<b>Ukupno</b>	1	-	-	-	-	-	1	-	-	-	<i>Total</i>
muški	1	-	-	-	-	-	1	-	-	-	<i>males</i>
ženski	-	-	-	-	-	-	-	-	-	-	<i>females</i>
<b>Utapanje i davljenje (W65-W74)</b>						<i>Accidental drowning and submersion (W65-W74)</i>					
<b>Ukupno</b>	1	-	-	-	-	-	-	1	-	-	<i>Total</i>
muški	1	-	-	-	-	-	-	1	-	-	<i>males</i>
ženski	-	-	-	-	-	-	-	-	-	-	<i>females</i>
<b>Izloženost dimu, vatri i parama (X00-X09)</b>						<i>Exposure to smoke, fire and flames (X00-X09)</i>					
<b>Ukupno</b>	2	-	-	-	-	-	1	-	-	1	<i>Total</i>
muški	2	-	-	-	-	-	1	-	-	1	<i>males</i>
ženski	-	-	-	-	-	-	-	-	-	-	<i>females</i>
<b>Izloženost prirodnim silama (X30-X39)</b>						<i>Exposure to forces of nature (X30-X39)</i>					
<b>Ukupno</b>	2	-	-	-	-	-	2	-	-	-	<i>Total</i>
muški	2	-	-	-	-	-	2	-	-	-	<i>males</i>
ženski	-	-	-	-	-	-	-	-	-	-	<i>females</i>
<b>Svi drugi spoljašnji uzroci smrti (W75-W84, X50-X59 i Y10-Y89)</b>						<i>Other external causes of deaths (W75-W84, X50-X59 i Y10-Y89)</i>					
<b>Ukupno</b>	5	-	-	-	2	-	-	2	-	1	<i>Total</i>
muški	5	-	-	-	2	-	-	2	-	1	<i>males</i>
ženski	-	-	-	-	-	-	-	-	-	-	<i>females</i>

3.8.13. NASILNE SMRTI PREMA VRSTI, VANJSKOM UZROKU SMRTI, STAROSTI I SPOLU, PO KANTONIMA, 2025 (nastavak)  
 VIOLENT DEATHS BY KIND OF VIOLENT DEATHS, EXTERNAL CAUSES OF DEATHS, AGE AND SEX, BY CANTONS, 2025 (continued)

Vanjski uzrok smrti Spol	Ukupno Total	Ispod 15 under 15	15-24	25-34	35-44	45-54	55-64	65-74	75-84	85+	External causes of death Sex
<b>Nepoznato</b>											<i>Unknown</i>
<b>Ukupno</b>	7	-	-	1	-	1	3	1	1	-	<i>Total</i>
muški	6	-	-	1	-	1	3	-	1	-	<i>males</i>
ženski	1	-	-	-	-	-	-	1	-	-	<i>females</i>
<b>BOSANSKO - PODRINJSKI</b>											
<b>Ukupno</b>	-	-	-	-	-	-	-	-	-	-	<i>Total</i>
muški	-	-	-	-	-	-	-	-	-	-	<i>males</i>
ženski	-	-	-	-	-	-	-	-	-	-	<i>females</i>
<b>SREDNJOBOSANSKI</b>											
<b>Ukupno</b>	18	1	4	2	4	2	2	2	1	-	<i>Total</i>
muški	17	1	4	2	4	2	2	2	-	-	<i>males</i>
ženski	1	-	-	-	-	-	-	-	1	-	<i>females</i>
<b>Saobraćajne nesreće (V01-V99)</b>											<i>Transport accident (V01-V99)</i>
<b>Ukupno</b>	5	1	2	-	1	-	-	-	1	-	<i>Total</i>
muški	4	1	2	-	1	-	-	-	-	-	<i>males</i>
ženski	1	-	-	-	-	-	-	-	1	-	<i>females</i>
<b>Izloženost mehaničkim silama (W20-W64)</b>											<i>Exposure to mechanical forces (W20-W64)</i>
<b>Ukupno</b>	3	-	-	-	2	1	-	-	-	-	<i>Total</i>
muški	3	-	-	-	2	1	-	-	-	-	<i>males</i>
ženski	-	-	-	-	-	-	-	-	-	-	<i>females</i>
<b>Utapanje i davljenje (W65-W74)</b>											<i>Accidental drowning and submersion (W65-W74)</i>
<b>Ukupno</b>	1	-	-	-	-	-	-	1	-	-	<i>Total</i>
muški	1	-	-	-	-	-	-	1	-	-	<i>males</i>
ženski	-	-	-	-	-	-	-	-	-	-	<i>females</i>
<b>Izloženost prirodnim silama (X30-X39)</b>											<i>Exposure to forces of nature (X30-X39)</i>
<b>Ukupno</b>	1	-	-	1	-	-	-	-	-	-	<i>Total</i>
muški	1	-	-	1	-	-	-	-	-	-	<i>males</i>
ženski	-	-	-	-	-	-	-	-	-	-	<i>females</i>
<b>Svi drugi spoljašnji uzroci smrti (W75-W84, X50-X59 i Y10-Y89)</b>											<i>Other external causes of deaths (W75-W84, X50-X59 i Y10-Y89)</i>
<b>Ukupno</b>	5	-	1	1	1	-	1	1	-	-	<i>Total</i>
muški	5	-	1	1	1	-	1	1	-	-	<i>males</i>
ženski	-	-	-	-	-	-	-	-	-	-	<i>females</i>
<b>Nepoznato</b>											<i>Unknown</i>
<b>Ukupno</b>	3	-	1	-	-	1	1	-	-	-	<i>Total</i>
muški	3	-	1	-	-	1	1	-	-	-	<i>males</i>
ženski	-	-	-	-	-	-	-	-	-	-	<i>females</i>

**3.8.13. NASILNE SMRTI PREMA VRSTI, VANJSKOM UZROKU SMRTI, STAROSTI I SPOLU, PO KANTONIMA, 2025 (nastavak)**  
**VIOLENT DEATHS BY KIND OF VIOLENT DEATHS, EXTERNAL CAUSES OF DEATHS, AGE AND SEX, BY CANTONS, 2025 (continued)**

Vanjski uzrok smrti Spol	Ukupno Total	Ispod 15 under 15	15-24	25-34	35-44	45-54	55-64	65-74	75-84	85+	External causes of death Sex
<b>HERCEGOVAČKO-NERETVANSKI</b>											
<b>Ukupno</b>	7	-	4	-	2	-	-	1	-	-	Total
muški	5	-	3	-	2	-	-	-	-	-	males
ženski	2	-	1	-	-	-	-	1	-	-	females
<b>Saobraćajne nesreće (V01-V99)</b>											Transport accident (V01-V99)
<b>Ukupno</b>	5	-	3	-	2	-	-	-	-	-	Total
muški	4	-	2	-	2	-	-	-	-	-	males
ženski	1	-	1	-	-	-	-	-	-	-	females
<b>Padovi (W00-W19)</b>											Falls (W00-W19)
<b>Ukupno</b>	2	-	1	-	-	-	-	1	-	-	Total
muški	1	-	1	-	-	-	-	-	-	-	males
ženski	1	-	-	-	-	-	-	1	-	-	females
<b>ZAPADNOHERCEGOVAČKI</b>											
<b>Ukupno</b>	5	-	-	1	1	1	-	-	2	-	Total
muški	3	-	-	1	1	1	-	-	-	-	males
ženski	2	-	-	-	-	-	-	-	2	-	females
<b>Saobraćajne nesreće (V01-V99)</b>											Transport accident (V01-V99)
<b>Ukupno</b>	3	-	-	1	-	-	-	-	2	-	Total
muški	1	-	-	1	-	-	-	-	-	-	males
ženski	2	-	-	-	-	-	-	-	2	-	females
<b>Utapanje i davljenje (W65-W74)</b>											Accidental drowning and submersion (W65-W74)
<b>Ukupno</b>	2	-	-	-	1	1	-	-	-	-	Total
muški	2	-	-	-	1	1	-	-	-	-	males
ženski	-	-	-	-	-	-	-	-	-	-	females

**3.8.13. NASILNE SMRTI PREMA VRSTI, VANJSKOM UZROKU SMRTI, STAROSTI I SPOLU, PO KANTONIMA, 2025 (nastavak)**  
*VIOLENT DEATHS BY KIND OF VIOLENT DEATHS, EXTERNAL CAUSES OF DEATHS, AGE AND SEX, BY CANTONS, 2025 (continued)*

Vanjski uzrok smrti Spol	Ukupno <i>Total</i>	Ispod 15 <i>under 15</i>	15-24	25-34	35-44	45-54	55-64	65-74	75-84	85+	<i>External causes of death Sex</i>
<b>KANTON SARAJEVO</b>											
<b>Ukupno</b>	<b>23</b>	<b>1</b>	<b>3</b>	<b>5</b>	<b>6</b>	<b>-</b>	<b>3</b>	<b>2</b>	<b>2</b>	<b>1</b>	<i>Total</i>
muški	19	1	3	4	6	-	2	2	-	1	<i>males</i>
ženski	4	-	-	1	-	-	1	-	2	-	<i>females</i>
<b>Saobraćajne nesreće (V01-V99)</b>											<i>Transport accident (V01-V99)</i>
<b>Ukupno</b>	14	-	2	4	5	-	2	1	-	-	<i>Total</i>
muški	12	-	2	3	5	-	1	1	-	-	<i>males</i>
ženski	2	-	-	1	-	-	1	-	-	-	<i>females</i>
<b>Padovi (W00-W19)</b>											<i>Falls (W00-W19)</i>
<b>Ukupno</b>	7	1	1	1	1	-	1	1	1	-	<i>Total</i>
muški	6	1	1	1	1	-	1	1	-	-	<i>males</i>
ženski	1	-	-	-	-	-	-	-	1	-	<i>females</i>
<b>Trovanje i izloženost štetnim supstancama (X40-X49)</b>											<i>Accidental poisoning by and exposure to noxious substances (X40-X49)</i>
<b>Ukupno</b>	1	-	-	-	-	-	-	-	1	-	<i>Total</i>
muški	-	-	-	-	-	-	-	-	-	-	<i>males</i>
ženski	1	-	-	-	-	-	-	-	1	-	<i>females</i>
<b>Svi drugi spoljašnji uzroci smrti (W75-W84, X50-X59 i Y10-Y89)</b>											<i>Other external causes of deaths (W75-W84, X50-X59 i Y10-Y89)</i>
<b>Ukupno</b>	1	-	-	-	-	-	-	-	-	1	<i>Total</i>
muški	1	-	-	-	-	-	-	-	-	1	<i>males</i>
ženski	-	-	-	-	-	-	-	-	-	-	<i>females</i>

**3.8.13. NASILNE SMRTI PREMA VRSTI, VANJSKOM UZROKU SMRTI, STAROSTI I SPOLU, PO KANTONIMA, 2025 (nastavak)**  
**VIOLENT DEATHS BY KIND OF VIOLENT DEATHS, EXTERNAL CAUSES OF DEATHS, AGE AND SEX, BY CANTONS, 2025 (continued)**

Vanjski uzrok smrti Spol	Ukupno <i>Total</i>	Ispod 15 <i>under 15</i>	15-24	25-34	35-44	45-54	55-64	65-74	75-84	85+	<i>External causes of death Sex</i>
<b>KANTON 10</b>											
<b>Ukupno</b>	<b>12</b>	-	2	-	-	1	3	3	2	1	<i>Total</i>
muški	10	-	2	-	-	1	2	3	2	-	<i>males</i>
ženski	2	-	-	-	-	-	1	-	-	1	<i>females</i>
<b>Saobraćajne nesreće (V01-V99)</b>											<i>Transport accident (V01-V99)</i>
<b>Ukupno</b>	6	-	2	-	-	1	1	1	1	-	<i>Total</i>
muški	6	-	2	-	-	1	1	1	1	-	<i>males</i>
ženski	-	-	-	-	-	-	-	-	-	-	<i>females</i>
<b>Padovi (W00-W19)</b>											<i>Falls (W00-W19)</i>
<b>Ukupno</b>	4	-	-	-	-	-	2	-	1	1	<i>Total</i>
muški	2	-	-	-	-	-	1	-	1	-	<i>males</i>
ženski	2	-	-	-	-	-	1	-	-	1	<i>females</i>
<b>Trovanje i izloženost štetnim supstancama (X40-X49)</b>											<i>Accidental poisoning by and exposure to noxious substances (X40-X49)</i>
<b>Ukupno</b>	1	-	-	-	-	-	-	1	-	-	<i>Total</i>
muški	1	-	-	-	-	-	-	1	-	-	<i>males</i>
ženski	-	-	-	-	-	-	-	-	-	-	<i>females</i>
<b>Nepoznato</b>											<i>Unknown</i>
<b>Ukupno</b>	1	-	-	-	-	-	-	1	-	-	<i>Total</i>
muški	1	-	-	-	-	-	-	1	-	-	<i>males</i>
ženski	-	-	-	-	-	-	-	-	-	-	<i>females</i>

**3.8.13. NASILNE SMRTI PREMA VRSTI, VANJSKOM UZROKU SMRTI, STAROSTI I SPOLU, PO KANTONIMA, 2025 (nastavak)**  
**VIOLENT DEATHS BY KIND OF VIOLENT DEATHS, EXTERNAL CAUSES OF DEATHS, AGE AND SEX, BY CANTONS, 2025 (continued)**

Vanjski uzrok smrti Spol	Ukupno Total	Ispod 15 under 15	15-24	25-34	35-44	45-54	55-64	65-74	75-84	85+	External causes of death Sex
<b>SAMOUBISTVO</b>											<b>SUICIDE</b>
<b>FEDERACIJA BiH</b>											<b>FEDERATION BiH</b>
<b>Ukupno</b>	<b>104</b>	-	<b>6</b>	<b>5</b>	<b>7</b>	<b>23</b>	<b>24</b>	<b>19</b>	<b>15</b>	<b>5</b>	<b>Total</b>
muški	81	-	6	3	3	17	16	17	14	5	males
ženski	23	-	-	2	4	6	8	2	1	-	females
<b>Trovanje čvrstim i tečnim supstancama (X60–X65 i X68–X69)</b>											<b>Self-poisoning by exposure to solid and liquid substances (X60–X65 i X68–X69)</b>
<b>Ukupno</b>	<b>5</b>	-	-	-	-	<b>2</b>	<b>2</b>	<b>1</b>	-	-	<b>Total</b>
muški	2	-	-	-	-	1	-	1	-	-	males
ženski	3	-	-	-	-	1	2	-	-	-	females
<b>Vješanje, davljenje i gušenje (X70)</b>											<b>Self-harm by hanging, strangulation and suffocation (X70)</b>
<b>Ukupno</b>	<b>65</b>	-	<b>5</b>	<b>1</b>	<b>2</b>	<b>14</b>	<b>12</b>	<b>15</b>	<b>12</b>	<b>4</b>	<b>Total</b>
muški	54	-	5	1	1	12	7	13	11	4	males
ženski	11	-	-	-	1	2	5	2	1	-	females
<b>Davljenje i utapanje (X71)</b>											<b>Self-harm by drowning and submersion (X71)</b>
<b>Ukupno</b>	<b>8</b>	-	-	-	<b>1</b>	<b>2</b>	<b>4</b>	-	-	<b>1</b>	<b>Total</b>
muški	5	-	-	-	-	1	3	-	-	1	males
ženski	3	-	-	-	1	1	1	-	-	-	females
<b>Vatreno oružje i eksploziv (X72-X75)</b>											<b>Self-harm by firearms and explosive materials (X72-X75)</b>
<b>Ukupno</b>	<b>12</b>	-	<b>1</b>	<b>1</b>	<b>1</b>	<b>3</b>	<b>4</b>	<b>2</b>	-	-	<b>Total</b>
muški	10	-	1	-	1	2	4	2	-	-	males
ženski	2	-	-	1	-	1	-	-	-	-	females
<b>Oštri i tupi predmeti (X78-X79)</b>											<b>Self-harm by sharp and blunt objects (X78-X79)</b>
<b>Ukupno</b>	<b>3</b>	-	-	<b>1</b>	-	<b>1</b>	<b>1</b>	-	-	-	<b>Total</b>
muški	2	-	-	-	-	1	1	-	-	-	males
ženski	1	-	-	1	-	-	-	-	-	-	females
<b>Skok sa visine (X80)</b>											<b>Self-harm by jumping from a high place (X80)</b>
<b>Ukupno</b>	<b>5</b>	-	-	<b>2</b>	-	<b>1</b>	-	<b>1</b>	<b>1</b>	-	<b>Total</b>
muški	4	-	-	2	-	-	-	1	1	-	males
ženski	1	-	-	-	-	1	-	-	-	-	females
<b>Druga i neoznačena sredstva (X83-X84)</b>											<b>Other and unspecified means (X83-X84)</b>
<b>Ukupno</b>	<b>6</b>	-	-	-	<b>3</b>	-	<b>1</b>	-	<b>2</b>	-	<b>Total</b>
muški	4	-	-	-	1	-	1	-	2	-	males
ženski	2	-	-	-	2	-	-	-	-	-	females

**3.8.13. NASILNE SMRTI PREMA VRSTI, VANJSKOM UZROKU SMRTI, STAROSTI I SPOLU, PO KANTONIMA, 2025 (nastavak)**  
**VIOLENT DEATHS BY KIND OF VIOLENT DEATHS, EXTERNAL CAUSES OF DEATHS, AGE AND SEX, BY CANTONS, 2025 (continued)**

Vanjski uzrok smrti Spol	Ukupno <i>Total</i>	Ispod 15 <i>under 15</i>	15-24	25-34	35-44	45-54	55-64	65-74	75-84	85+	<i>External causes of death Sex</i>
<b>UNSKO-SANSKI</b>											
<b>Ukupno</b>	<b>14</b>	-	-	1	1	4	4	1	3	-	<i>Total</i>
muški	12	-	-	1	-	4	3	1	3	-	<i>males</i>
ženski	2	-	-	-	1	-	1	-	-	-	<i>females</i>
<b>Vješanje, davljenje i gušenje (X70)</b>											<i>Self-harm by hanging, strangulation and suffocation (X70)</i>
<b>Ukupno</b>	6	-	-	1	-	3	1	-	1	-	<i>Total</i>
muški	5	-	-	1	-	3	-	-	1	-	<i>males</i>
ženski	1	-	-	-	-	-	1	-	-	-	<i>females</i>
<b>Davljenje i utapanje (X71)</b>											<i>Self - harm by drowning and submersion (X71)</i>
<b>Ukupno</b>	3	-	-	-	1	-	2	-	-	-	<i>Total</i>
muški	2	-	-	-	-	-	2	-	-	-	<i>males</i>
ženski	1	-	-	-	1	-	-	-	-	-	<i>females</i>
<b>Oštri i tupi predmeti (X78-X79)</b>											<i>Self - harm by sharp and blunt objects (X78-X79)</i>
<b>Ukupno</b>	2	-	-	-	-	1	1	-	-	-	<i>Total</i>
muški	2	-	-	-	-	1	1	-	-	-	<i>males</i>
ženski	-	-	-	-	-	-	-	-	-	-	<i>females</i>
<b>Skok sa visine (X80)</b>											<i>Self - harm by jumping from a high place (X80)</i>
<b>Ukupno</b>	2	-	-	-	-	-	-	1	1	-	<i>Total</i>
muški	2	-	-	-	-	-	-	1	1	-	<i>males</i>
ženski	-	-	-	-	-	-	-	-	-	-	<i>females</i>
<b>Druga i neoznačena sredstva (X83-X84)</b>											<i>Other and unspecified means (X83-X84)</i>
<b>Ukupno</b>	1	-	-	-	-	-	-	-	1	-	<i>Total</i>
muški	1	-	-	-	-	-	-	-	1	-	<i>males</i>
ženski	-	-	-	-	-	-	-	-	-	-	<i>females</i>
<b>KANTON POSAVSKI</b>											
<b>Ukupno</b>	<b>4</b>	-	-	-	-	-	1	1	2	-	<i>Total</i>
muški	3	-	-	-	-	-	-	1	2	-	<i>males</i>
ženski	1	-	-	-	-	-	1	-	-	-	<i>females</i>
<b>Trovanje čvrstim i tečnim supstancama (X60-X65 i X68-X69)</b>											<i>Self-poisoning by exposure to solid and liquid substances (X60-X65 i X68-X69)</i>
<b>Ukupno</b>	1	-	-	-	-	-	1	-	-	-	<i>Total</i>
muški	-	-	-	-	-	-	-	-	-	-	<i>males</i>
ženski	1	-	-	-	-	-	1	-	-	-	<i>females</i>
<b>Vješanje, davljenje i gušenje (X70)</b>											<i>Self-harm by hanging, strangulation and suffocation (X70)</i>
<b>Ukupno</b>	3	-	-	-	-	-	-	1	2	-	<i>Total</i>
muški	3	-	-	-	-	-	-	1	2	-	<i>males</i>
ženski	-	-	-	-	-	-	-	-	-	-	<i>females</i>

3.8.13. NASILNE SMRTI PREMA VRSTI, VANJSKOM UZROKU SMRTI, STAROSTI I SPOLU, PO KANTONIMA, 2025 (nastavak)  
 VIOLENT DEATHS BY KIND OF VIOLENT DEATHS, EXTERNAL CAUSES OF DEATHS, AGE AND SEX, BY CANTONS, 2025 (continued)

Vanjski uzrok smrti Spol	Ukupno Total	Ispod 15 under 15	15-24	25-34	35-44	45-54	55-64	65-74	75-84	85+	External causes of death Sex
<b>TUZLANSKI</b>											
<b>Ukupno</b>	<b>31</b>	-	<b>2</b>	<b>1</b>	<b>3</b>	<b>6</b>	<b>7</b>	<b>7</b>	<b>3</b>	<b>2</b>	Total
muški	22	-	2	-	2	3	4	6	3	2	males
ženski	9	-	-	1	1	3	3	1	-	-	females
<b>Trovanje čvrstim i tečnim supstancama (X60–X65 i X68–X69)</b>											Self-poisoning by exposure to solid and liquid substances (X60–X65 i X68–X69)
<b>Ukupno</b>	<b>1</b>	-	-	-	-	<b>1</b>	-	-	-	-	Total
muški	-	-	-	-	-	-	-	-	-	-	males
ženski	1	-	-	-	-	1	-	-	-	-	females
<b>Vješanje, davljenje i gušenje (X70)</b>											Self-harm by hanging, strangulation and suffocation (X70)
<b>Ukupno</b>	<b>19</b>	-	<b>1</b>	-	-	<b>3</b>	<b>4</b>	<b>7</b>	<b>2</b>	<b>2</b>	Total
muški	15	-	1	-	-	2	2	6	2	2	males
ženski	4	-	-	-	-	1	2	1	-	-	females
<b>Davljenje i utapanje (X71)</b>											Self-harm by drowning and submersion (X71)
<b>Ukupno</b>	<b>2</b>	-	-	-	-	-	<b>2</b>	-	-	-	Total
muški	1	-	-	-	-	-	1	-	-	-	males
ženski	1	-	-	-	-	-	1	-	-	-	females
<b>Vatreno oružje i eksploziv (X72-X75)</b>											Self-harm by firearms and explosive materials (X72-X75)
<b>Ukupno</b>	<b>5</b>	-	<b>1</b>	<b>1</b>	<b>1</b>	<b>2</b>	-	-	-	-	Total
muški	3	-	1	-	1	1	-	-	-	-	males
ženski	2	-	-	1	-	1	-	-	-	-	females
<b>Druga i neoznačena sredstva (X83-X84)</b>											Other and unspecified means (X83-X84)
<b>Ukupno</b>	<b>4</b>	-	-	-	<b>2</b>	-	<b>1</b>	-	<b>1</b>	-	Total
muški	3	-	-	-	1	-	1	-	1	-	males
ženski	1	-	-	-	1	-	-	-	-	-	females
<b>ZENIČKO - DOBOJSKI</b>											
<b>Ukupno</b>	<b>17</b>	-	<b>1</b>	<b>1</b>	-	<b>5</b>	<b>4</b>	<b>3</b>	<b>2</b>	<b>1</b>	Total
muški	14	-	1	1	-	3	3	3	2	1	males
ženski	3	-	-	-	-	2	1	-	-	-	females
<b>Vješanje, davljenje i gušenje (X70)</b>											Self-harm by hanging, strangulation and suffocation (X70)
<b>Ukupno</b>	<b>11</b>	-	<b>1</b>	-	-	<b>2</b>	<b>2</b>	<b>3</b>	<b>2</b>	<b>1</b>	Total
muški	10	-	1	-	-	2	1	3	2	1	males
ženski	1	-	-	-	-	-	1	-	-	-	females
<b>Davljenje i utapanje (X71)</b>											Self-harm by drowning and submersion (X71)
<b>Ukupno</b>	<b>2</b>	-	-	-	-	<b>2</b>	-	-	-	-	Total
muški	1	-	-	-	-	1	-	-	-	-	males
ženski	1	-	-	-	-	1	-	-	-	-	females
<b>Vatreno oružje i eksploziv (X72-X75)</b>											Self-harm by firearms and explosive materials (X72-X75)
<b>Ukupno</b>	<b>2</b>	-	-	-	-	-	<b>2</b>	-	-	-	Total
muški	2	-	-	-	-	-	2	-	-	-	males
ženski	-	-	-	-	-	-	-	-	-	-	females

**3.8.13. NASILNE SMRTI PREMA VRSTI, VANJSKOM UZROKU SMRTI, STAROSTI I SPOLU, PO KANTONIMA, 2025 (nastavak)**  
*VIOLENT DEATHS BY KIND OF VIOLENT DEATHS, EXTERNAL CAUSES OF DEATHS, AGE AND SEX, BY CANTONS, 2025 (continued)*

Vanjski uzrok smrti Spol	Ukupno <i>Total</i>	Ispod 15 <i>under 15</i>	15-24	25-34	35-44	45-54	55-64	65-74	75-84	85+	<i>External causes of death Sex</i>
<b>Skok sa visine (X80)</b>											
<i>Self - harm by jumping from a high place (X80)</i>											
<b>Ukupno</b>	2	-	-	1	-	1	-	-	-	-	<i>Total</i>
muški	1	-	-	1	-	-	-	-	-	-	<i>males</i>
ženski	1	-	-	-	-	1	-	-	-	-	<i>females</i>
<b>BOSANSKO-PODRINJSKI</b>											
<b>Ukupno</b>	2	-	-	-	-	-	-	-	1	1	<i>Total</i>
muški	2	-	-	-	-	-	-	-	1	1	<i>males</i>
ženski	-	-	-	-	-	-	-	-	-	-	<i>females</i>
<b>Vješanje, davljenje i gušenje (X70)</b>											
<i>Self-harm by hanging, strangulation and suffocation (X70)</i>											
<b>Ukupno</b>	1	-	-	-	-	-	-	-	1	-	<i>Total</i>
muški	1	-	-	-	-	-	-	-	1	-	<i>males</i>
ženski	-	-	-	-	-	-	-	-	-	-	<i>females</i>
<b>Vatreno oružje i eksploziv (X72-X75)</b>											
<i>Self - harm by firearms and explosive materials (X72-X75)</i>											
<b>Ukupno</b>	1	-	-	-	-	-	-	-	1	-	<i>Total</i>
muški	1	-	-	-	-	-	-	-	1	-	<i>males</i>
ženski	-	-	-	-	-	-	-	-	-	-	<i>females</i>

3.8.13. NASILNE SMRTI PREMA VRSTI, VANJSKOM UZROKU SMRTI, STAROSTI I SPOLU, PO KANTONIMA, 2025 (nastavak)  
 VIOLENT DEATHS BY KIND OF VIOLENT DEATHS, EXTERNAL CAUSES OF DEATHS, AGE AND SEX, BY CANTONS, 2025 (continued)

Vanjski uzrok smrti Spol	Ukupno Total	Ispod 15 under 15	15-24	25-34	35-44	45-54	55-64	65-74	75-84	85+	External causes of death Sex
<b>SREDNJOBOSANSKI</b>											
<b>Ukupno</b>	<b>10</b>	-	-	-	2	2	3	2	1	-	Total
muški	7	-	-	-	-	2	2	2	1	-	males
ženski	3	-	-	-	2	-	1	-	-	-	females
<b>Vješanje, davljenje i gušenje (X70)</b>						<i>Self-harm by hanging, strangulation and suffocation (X70)</i>					
<b>Ukupno</b>	<b>8</b>	-	-	-	1	2	3	1	1	-	Total
muški	6	-	-	-	-	2	2	1	1	-	males
ženski	2	-	-	-	1	-	1	-	-	-	females
<b>Vatreno oružje i eksploziv (X72-X75)</b>						<i>Self-harm by firearms and explosive materials (X72-X75)</i>					
<b>Ukupno</b>	<b>1</b>	-	-	-	-	-	-	1	-	-	Total
muški	1	-	-	-	-	-	-	1	-	-	males
ženski	-	-	-	-	-	-	-	-	-	-	females
<b>Druga i neoznačena sredstva (X83-X84)</b>						<i>Other and unspecified means (X83-X84)</i>					
<b>Ukupno</b>	<b>1</b>	-	-	-	1	-	-	-	-	-	Total
muški	-	-	-	-	-	-	-	-	-	-	males
ženski	1	-	-	-	1	-	-	-	-	-	females
<b>HERCEGOVAČKO-NERETVANSKI</b>											
<b>Ukupno</b>	<b>-</b>	-	-	-	-	-	-	-	-	-	Total
muški	-	-	-	-	-	-	-	-	-	-	males
ženski	-	-	-	-	-	-	-	-	-	-	females
<b>ZAPADNOHERCEGOVAČKI</b>											
<b>Ukupno</b>	<b>-</b>	-	-	-	-	-	-	-	-	-	Total
muški	-	-	-	-	-	-	-	-	-	-	males
ženski	-	-	-	-	-	-	-	-	-	-	females
<b>KANTON SARAJEVO</b>											
<b>Ukupno</b>	<b>20</b>	-	2	1	-	5	5	4	2	1	Total
muški	16	-	2	1	-	4	4	3	1	1	males
ženski	4	-	-	-	-	1	1	1	1	-	females
<b>Trovanje čvrstim i tečnim supstancama (X60-X65 i X68-X69)</b>						<i>Self-poisoning by exposure to solid and liquid substances (X60-X65 i X68-X69)</i>					
<b>Ukupno</b>	<b>3</b>	-	-	-	-	1	1	1	-	-	Total
muški	2	-	-	-	-	1	-	1	-	-	males
ženski	1	-	-	-	-	-	1	-	-	-	females
<b>Vješanje, davljenje i gušenje (X70)</b>						<i>Self-harm by hanging, strangulation and suffocation (X70)</i>					
<b>Ukupno</b>	<b>12</b>	-	2	-	-	3	2	3	2	-	Total
muški	9	-	2	-	-	2	2	2	1	-	males
ženski	3	-	-	-	-	1	-	1	1	-	females
<b>Davljenje i utapanje (X71)</b>						<i>Self-harm by drowning and submersion (X71)</i>					
<b>Ukupno</b>	<b>1</b>	-	-	-	-	-	-	-	-	1	Total
muški	1	-	-	-	-	-	-	-	-	1	males
ženski	-	-	-	-	-	-	-	-	-	-	females

**3.8.13. NASILNE SMRTI PREMA VRSTI, VANJSKOM UZROKU SMRTI, STAROSTI I SPOLU, PO KANTONIMA, 2025 (nastavak)**  
*VIOLENT DEATHS BY KIND OF VIOLENT DEATHS, EXTERNAL CAUSES OF DEATHS, AGE AND SEX, BY CANTONS, 2025 (continued)*

<b>Vanjski uzrok smrti Spol</b>	<b>Ukupno Total</b>	<b>Ispod 15 under 15</b>	<b>15-24</b>	<b>25-34</b>	<b>35-44</b>	<b>45-54</b>	<b>55-64</b>	<b>65-74</b>	<b>75-84</b>	<b>85+</b>	<i>External causes of death Sex</i>
<b>Vatreno oružje i eksploziv (X72-X75)</b>											<i>Self - harm by firearms and explosive materials (X72-X75)</i>
<b>Ukupno</b>	3	-	-	-	-	1	2	-	-	-	<i>Total</i>
muški	3	-	-	-	-	1	2	-	-	-	<i>males</i>
ženski	-	-	-	-	-	-	-	-	-	-	<i>females</i>
<b>Skok sa visine (X80)</b>											<i>Self - harm by jumping from a high place (X80)</i>
<b>Ukupno</b>	1	-	-	1	-	-	-	-	-	-	<i>Total</i>
muški	1	-	-	1	-	-	-	-	-	-	<i>males</i>
ženski	-	-	-	-	-	-	-	-	-	-	<i>females</i>
<b>KANTON 10</b>											
<b>Ukupno</b>	6	-	1	1	1	1	-	-	1	1	<i>Total</i>
muški	5	-	1	-	1	1	-	-	1	1	<i>males</i>
ženski	1	-	-	1	-	-	-	-	-	-	<i>females</i>
<b>Vješanje, davljenje i gušenje (X70)</b>											<i>Self-harm by hanging, strangulation and suffocation (X70)</i>
<b>Ukupno</b>	5	-	1	-	1	1	-	-	1	1	<i>Total</i>
muški	5	-	1	-	1	1	-	-	1	1	<i>males</i>
ženski	-	-	-	-	-	-	-	-	-	-	<i>females</i>
<b>Oštri i tupi predmeti (X78-X79)</b>											<i>Self - harm by sharp and blunt objects (X78-X79)</i>
<b>Ukupno</b>	1	-	-	1	-	-	-	-	-	-	<i>Total</i>
muški	-	-	-	-	-	-	-	-	-	-	<i>males</i>
ženski	1	-	-	1	-	-	-	-	-	-	<i>females</i>

**3.8.13. NASILNE SMRTI PREMA VRSTI, VANJSKOM UZROKU SMRTI, STAROSTI I SPOLU, PO KANTONIMA, 2025 (nastavak)**  
**VIOLENT DEATHS BY KIND OF VIOLENT DEATHS, EXTERNAL CAUSES OF DEATHS, AGE AND SEX, BY CANTONS, 2025 (continued)**

Vanjski uzrok smrti Spol	Ukupno Total	Ispod 15 under 15	15-24	25-34	35-44	45-54	55-64	65-74	75-84	85+	External causes of death Sex
-----------------------------	-----------------	----------------------	-------	-------	-------	-------	-------	-------	-------	-----	------------------------------------

**UBISTVO**

**HOMICIDE**

**FEDERACIJA BiH**

**FEDERATION BiH**

<b>Ukupno</b>	<b>9</b>	-	<b>4</b>	<b>2</b>	-	-	<b>1</b>	<b>1</b>	<b>1</b>	-	<i>Total</i>
muški	7	-	4	1	-	-	-	1	1	-	<i>males</i>
ženski	2	-	-	1	-	-	1	-	-	-	<i>females</i>
<b>Napad vatrenim oružjem i eksplozivom (X93-X96)</b>											<i>Assault by firearms and explosive materials (X93-X96)</i>
<b>Ukupno</b>	<b>4</b>	-	<b>2</b>	-	-	-	<b>1</b>	-	<b>1</b>	-	<i>Total</i>
muški	3	-	2	-	-	-	-	-	1	-	<i>males</i>
ženski	1	-	-	-	-	-	1	-	-	-	<i>females</i>
<b>Napad oštrim i tupim predmetima (X99-Y00)</b>											<i>Assault by sharp and blunt objects (X99-Y00)</i>
<b>Ukupno</b>	<b>3</b>	-	<b>2</b>	-	-	-	-	<b>1</b>	-	-	<i>Total</i>
muški	3	-	2	-	-	-	-	1	-	-	<i>males</i>
ženski	-	-	-	-	-	-	-	-	-	-	<i>females</i>
<b>Drugi loši i neoznačeni postupci (Y07-Y09)</b>											<i>Assault by other and unspecified means (Y07-Y09)</i>
<b>Ukupno</b>	<b>2</b>	-	-	<b>2</b>	-	-	-	-	-	-	<i>Total</i>
muški	1	-	-	1	-	-	-	-	-	-	<i>males</i>
ženski	1	-	-	1	-	-	-	-	-	-	<i>females</i>
<b>UNSKO-SANSKI</b>											
<b>Ukupno</b>	<b>2</b>	-	<b>2</b>	-	-	-	-	-	-	-	<i>Total</i>
muški	2	-	2	-	-	-	-	-	-	-	<i>males</i>
ženski	-	-	-	-	-	-	-	-	-	-	<i>females</i>
<b>Napad vatrenim oružjem i eksplozivom (X93-X96)</b>											<i>Assault by firearms and explosive materials (X93-X96)</i>
<b>Ukupno</b>	<b>1</b>	-	<b>1</b>	-	-	-	-	-	-	-	<i>Total</i>
muški	1	-	1	-	-	-	-	-	-	-	<i>males</i>
ženski	-	-	-	-	-	-	-	-	-	-	<i>females</i>
<b>Napad oštrim i tupim predmetima (X99-Y00)</b>											<i>Assault by sharp and blunt objects (X99-Y00)</i>
<b>Ukupno</b>	<b>1</b>	-	<b>1</b>	-	-	-	-	-	-	-	<i>Total</i>
muški	1	-	1	-	-	-	-	-	-	-	<i>males</i>
ženski	-	-	-	-	-	-	-	-	-	-	<i>females</i>

**3.8.13. NASILNE SMRTI PREMA VRSTI, VANJSKOM UZROKU SMRTI, STAROSTI I SPOLU, PO KANTONIMA, 2025 (nastavak)**  
**VIOLENT DEATHS BY KIND OF VIOLENT DEATHS, EXTERNAL CAUSES OF DEATHS, AGE AND SEX, BY CANTONS, 2025 (continued)**

Vanjski uzrok smrti Spol	Ukupno Total	Ispod 15 under 15	15-24	25-34	35-44	45-54	55-64	65-74	75-84	85+	External causes of death Sex
<b>KANTON POSAVSKI</b>											
<b>Ukupno</b>	-	-	-	-	-	-	-	-	-	-	Total
muški	-	-	-	-	-	-	-	-	-	-	males
ženski	-	-	-	-	-	-	-	-	-	-	females
<b>TUZLANSKI</b>											
<b>Ukupno</b>	2	-	-	1	-	-	-	-	1	-	Total
muški	2	-	-	1	-	-	-	-	1	-	males
ženski	-	-	-	-	-	-	-	-	-	-	females
<b>Napad oštrim i tupim predmetima (X99-Y00)</b>						<i>Assault by sharp and blunt objects (X99-Y00)</i>					
<b>Ukupno</b>	1	-	-	-	-	-	-	-	1	-	Total
muški	1	-	-	-	-	-	-	-	1	-	males
ženski	-	-	-	-	-	-	-	-	-	-	females
<b>Drugi loši i neoznačeni postupci (Y07-Y09)</b>						<i>Assault by other and unspecified means (Y07-Y09)</i>					
<b>Ukupno</b>	1	-	-	1	-	-	-	-	-	-	Total
muški	1	-	-	1	-	-	-	-	-	-	males
ženski	-	-	-	-	-	-	-	-	-	-	females
<b>ZENIČKO - DOBOJSKI</b>											
<b>Ukupno</b>	-	-	-	-	-	-	-	-	-	-	Total
muški	-	-	-	-	-	-	-	-	-	-	males
ženski	-	-	-	-	-	-	-	-	-	-	females
<b>BOSANSKO-PODRINJSKI</b>											
<b>Ukupno</b>	-	-	-	-	-	-	-	-	-	-	Total
muški	-	-	-	-	-	-	-	-	-	-	males
ženski	-	-	-	-	-	-	-	-	-	-	females
<b>SREDNJOBOSANSKI</b>											
<b>Ukupno</b>	1	-	-	-	-	-	-	-	-	1	Total
muški	1	-	-	-	-	-	-	-	-	1	males
ženski	-	-	-	-	-	-	-	-	-	-	females
<b>Napad vatrenim oružjem i eksplozivom (X93-X96)</b>						<i>Assault by firearms and explosive materials (X93-X96)</i>					
<b>Ukupno</b>	1	-	-	-	-	-	-	-	-	1	Total
muški	1	-	-	-	-	-	-	-	-	1	males
ženski	-	-	-	-	-	-	-	-	-	-	females

**3.8.13. NASILNE SMRTI PREMA VRSTI, VANJSKOM UZROKU SMRTI, STAROSTI I SPOLU, PO KANTONIMA, 2025 (nastavak)**  
*VIOLENT DEATHS BY KIND OF VIOLENT DEATHS, EXTERNAL CAUSES OF DEATHS, AGE AND SEX, BY CANTONS, 2025 (continued)*

Vanjski uzrok smrti Spol	Ukupno <i>Total</i>	Ispod 15 <i>under 15</i>	15-24	25-34	35-44	45-54	55-64	65-74	75-84	85+	<i>External causes of death Sex</i>
<b>HERCEGOVAČKO-NERETVANSKI</b>											
<b>Ukupno</b>	<b>1</b>	-	-	<b>1</b>	-	-	-	-	-	-	<i>Total</i>
muški	-	-	-	-	-	-	-	-	-	-	<i>males</i>
ženski	<b>1</b>	-	-	<b>1</b>	-	-	-	-	-	-	<i>females</i>
<b>Drugi loši i neoznačeni postupci (Y07-Y09)</b>						<i>Assault by other and unspecified means (Y07-Y09)</i>					
<b>Ukupno</b>	<b>1</b>	-	-	<b>1</b>	-	-	-	-	-	-	<i>Total</i>
muški	-	-	-	-	-	-	-	-	-	-	<i>males</i>
ženski	<b>1</b>	-	-	<b>1</b>	-	-	-	-	-	-	<i>females</i>
<b>ZAPADNOHERCEGOVAČKI</b>											
<b>Ukupno</b>	-	-	-	-	-	-	-	-	-	-	<i>Total</i>
muški	-	-	-	-	-	-	-	-	-	-	<i>males</i>
ženski	-	-	-	-	-	-	-	-	-	-	<i>females</i>
<b>KANTON SARAJEVO</b>											
<b>Ukupno</b>	<b>3</b>	-	<b>2</b>	-	-	-	<b>1</b>	-	-	-	<i>Total</i>
muški	<b>2</b>	-	<b>2</b>	-	-	-	-	-	-	-	<i>males</i>
ženski	<b>1</b>	-	-	-	-	-	<b>1</b>	-	-	-	<i>females</i>
<b>Napad vatrenim oružjem i eksplozivom (X93-X96)</b>						<i>Assault by firearms and explosive materials (X93-X96)</i>					
<b>Ukupno</b>	<b>2</b>	-	<b>1</b>	-	-	-	<b>1</b>	-	-	-	<i>Total</i>
muški	<b>1</b>	-	<b>1</b>	-	-	-	-	-	-	-	<i>males</i>
ženski	<b>1</b>	-	-	-	-	-	<b>1</b>	-	-	-	<i>females</i>
<b>Napad oštrim i tupim predmetima (X99-Y00)</b>						<i>Assault by sharp and blunt objects (X99-Y00)</i>					
<b>Ukupno</b>	<b>1</b>	-	<b>1</b>	-	-	-	-	-	-	-	<i>Total</i>
muški	<b>1</b>	-	<b>1</b>	-	-	-	-	-	-	-	<i>males</i>
ženski	-	-	-	-	-	-	-	-	-	-	<i>females</i>
<b>KANTON 10</b>											
<b>Ukupno</b>	-	-	-	-	-	-	-	-	-	-	<i>Total</i>
muški	-	-	-	-	-	-	-	-	-	-	<i>males</i>
ženski	-	-	-	-	-	-	-	-	-	-	<i>females</i>

**3.9.**

**ZAKLJUČENI BRAKOVI**

*MARRIAGES*

**3.9.1. ZAKLJUČENI BRAKOVI PREMA REDU BRAKA I RANIJEM BRAČNOM STANJU MLADOŽENJE I NEVJESTE,  
PO KANTONIMA, 2025**

Brak po redu mladoženje	Brak po redu nevjeste	Ukupno <i>Total</i>	Ranije bračno stanje		
			Neoženjen <i>Single</i>		
			Neudata <i>Single</i>	Udovica <i>Widow</i>	Razvedena <i>Divorced</i>
<b>FEDERACIJA BiH</b>	<b>Ukupno</b>	<b>10.403</b>	<b>8.709</b>	<b>29</b>	<b>568</b>
Prvi		<b>9.306</b>	8.709	29	568
	Prvi	<b>8.709</b>	8.709	-	-
	Drugi	<b>569</b>	-	25	544
	Treći i više	<b>28</b>	-	4	24
Drugi		<b>1.013</b>	-	-	-
	Prvi	<b>454</b>	-	-	-
	Drugi	<b>518</b>	-	-	-
	Treći i više	<b>41</b>	-	-	-
Treći i više		<b>84</b>	-	-	-
	Prvi	<b>22</b>	-	-	-
	Drugi	<b>48</b>	-	-	-
	Treći i više	<b>14</b>	-	-	-
<b>UNSKO - SANSKI</b>	<b>Ukupno</b>	<b>1.347</b>	<b>1.044</b>	<b>3</b>	<b>102</b>
Prvi		<b>1.149</b>	1.044	3	102
	Prvi	<b>1.044</b>	1.044	-	-
	Drugi	<b>95</b>	-	2	93
	Treći i više	<b>10</b>	-	1	9
Drugi		<b>177</b>	-	-	-
	Prvi	<b>76</b>	-	-	-
	Drugi	<b>93</b>	-	-	-
	Treći i više	<b>8</b>	-	-	-
Treći i više		<b>21</b>	-	-	-
	Prvi	<b>3</b>	-	-	-
	Drugi	<b>18</b>	-	-	-
	Treći i više	<b>-</b>	-	-	-
<b>KANTON POSAVSKI</b>	<b>Ukupno</b>	<b>77</b>	<b>57</b>	<b>1</b>	<b>2</b>
Prvi		<b>60</b>	57	1	2
	Prvi	<b>57</b>	57	-	-
	Drugi	<b>3</b>	-	1	2
	Treći i više	<b>-</b>	-	-	-
Drugi		<b>16</b>	-	-	-
	Prvi	<b>6</b>	-	-	-
	Drugi	<b>10</b>	-	-	-
	Treći i više	<b>-</b>	-	-	-
Treći i više		<b>1</b>	-	-	-
	Prvi	<b>-</b>	-	-	-
	Drugi	<b>1</b>	-	-	-
	Treći i više	<b>-</b>	-	-	-

MARRIAGES BY ORDER OF MARRIAGE AND PRVIOUS MARITAL STATUS OF GROOM AND BRIDE,  
BY CANTONS, 2025

<i>Previous marital status</i>						<i>Order of marriage of bride</i>	<i>Order of marriage of groom</i>
<b>Udovac</b> <i>Widower</i>			<b>Razveden</b> <i>Divorced</i>				
<b>Neudata</b> <i>Single</i>	<b>Udovica</b> <i>Widow</i>	<b>Razvedena</b> <i>Divorced</i>	<b>Neudata</b> <i>Single</i>	<b>Udovica</b> <i>Widow</i>	<b>Razvedena</b> <i>Divorced</i>		
<b>26</b>	<b>32</b>	<b>55</b>	<b>450</b>	<b>36</b>	<b>498</b>	<i>Total</i>	<i>FEDERATION OF BiH</i>
-	-	-	-	-	-		<i>First</i>
-	-	-	-	-	-		<i>First</i>
-	-	-	-	-	-		<i>Second</i>
-	-	-	-	-	-		<i>Third and more</i>
25	29	53	429	26	451		<i>Second</i>
25	-	-	429	-	-		<i>First</i>
-	29	40	-	24	425		<i>Second</i>
-	-	13	-	2	26		<i>Third and more</i>
1	3	2	21	10	47		<i>Third and more</i>
1	-	-	21	-	-		<i>First</i>
-	2	2	-	8	36		<i>Second</i>
-	1	-	-	2	11		<i>Third and more</i>
<b>5</b>	<b>4</b>	<b>13</b>	<b>74</b>	<b>9</b>	<b>93</b>	<i>Total</i>	<i>UNSKO - SANSKI</i>
-	-	-	-	-	-		<i>First</i>
-	-	-	-	-	-		<i>First</i>
-	-	-	-	-	-		<i>Second</i>
-	-	-	-	-	-		<i>Third and more</i>
5	3	13	71	6	79		<i>Second</i>
5	-	-	71	-	-		<i>First</i>
-	3	9	-	6	75		<i>Second</i>
-	-	4	-	-	4		<i>Third and more</i>
-	1	-	3	3	14		<i>Third and more</i>
-	-	-	3	-	-		<i>First</i>
-	1	-	-	3	14		<i>Second</i>
-	-	-	-	-	3		<i>Third and more</i>
-	-	-	<b>6</b>	<b>4</b>	<b>7</b>	<i>Total</i>	<i>KANTON POSAVSKI</i>
-	-	-	-	-	-		<i>First</i>
-	-	-	-	-	-		<i>Second</i>
-	-	-	-	-	-		<i>Third and more</i>
-	-	-	6	4	6		<i>Second</i>
-	-	-	6	-	-		<i>First</i>
-	-	-	-	4	6		<i>Second</i>
-	-	-	-	-	-		<i>Third and more</i>
-	-	-	-	-	1		<i>Third and more</i>
-	-	-	-	-	-		<i>First</i>
-	-	-	-	-	1		<i>Second</i>
-	-	-	-	-	-		<i>Third and more</i>

3.9.1. ZAKLJUČENI BRAKOV I PREMA REDU BRAKA I RANIJEM BRAČNOM STANJU MLADOŽENJE I NEVJESTE,  
PO KANTONIMA, 2025 (nastavak)

Brak po redu mladoženje	Brak po redu nevjeste	Ukupno <i>Total</i>	Ranije bračno stanje		
			Neoženjen <i>Single</i>		
			Neudata <i>Single</i>	Udovica <i>Widow</i>	Razvedena <i>Divorced</i>
<b>TUZLANSKI</b>	<b>Ukupno</b>	<b>2.133</b>	<b>1.699</b>	<b>8</b>	<b>153</b>
Prvi		<b>1.860</b>	1.699	8	153
	Prvi	<b>1.699</b>	1.699	-	-
	Drugi	<b>156</b>	-	7	149
	Treći i više	<b>5</b>	-	1	4
Drugi		<b>257</b>	-	-	-
	Prvi	<b>89</b>	-	-	-
	Drugi	<b>158</b>	-	-	-
	Treći i više	<b>10</b>	-	-	-
Treći i više		<b>16</b>	-	-	-
	Prvi	<b>4</b>	-	-	-
	Drugi	<b>8</b>	-	-	-
	Treći i više	<b>4</b>	-	-	-
<b>ZENIČKO - DOBOJSKI</b>	<b>Ukupno</b>	<b>1.970</b>	<b>1.676</b>	<b>5</b>	<b>104</b>
Prvi		<b>1.785</b>	1.676	5	104
	Prvi	<b>1.676</b>	1.676	-	-
	Drugi	<b>102</b>	-	4	98
	Treći i više	<b>7</b>	-	1	6
Drugi		<b>170</b>	-	-	-
	Prvi	<b>81</b>	-	-	-
	Drugi	<b>81</b>	-	-	-
	Treći i više	<b>8</b>	-	-	-
Treći i više		<b>15</b>	-	-	-
	Prvi	<b>6</b>	-	-	-
	Drugi	<b>5</b>	-	-	-
	Treći i više	<b>4</b>	-	-	-
<b>BOSANSKO - PODRINJSKI</b>	<b>Ukupno</b>	<b>110</b>	<b>97</b>	<b>-</b>	<b>7</b>
Prvi		<b>104</b>	97	-	7
	Prvi	<b>97</b>	97	-	-
	Drugi	<b>7</b>	-	-	7
	Treći i više	<b>-</b>	-	-	-
Drugi		<b>6</b>	-	-	-
	Prvi	<b>4</b>	-	-	-
	Drugi	<b>2</b>	-	-	-
	Treći i više	<b>-</b>	-	-	-
Treći i više		<b>-</b>	-	-	-
	Prvi	<b>-</b>	-	-	-
	Drugi	<b>-</b>	-	-	-
	Treći i više	<b>-</b>	-	-	-

MARRIAGES BY ORDER OF MARRIAGE AND PRVIOUS MARITAL STATUS OF GROOM AND BRIDE,  
BY CANTONS, 2025 (continued)

Previous marital status						Order of marriage of bride	Order of marriage of groom
Udovac Widower			Razveden Divorced				
Neudata Single	Udovica Widow	Razvedena Divorced	Neudata Single	Udovica Widow	Razvedena Divorced		
5	10	11	88	8	151	Total	TUZLANSKI
-	-	-	-	-	-		First
-	-	-	-	-	-		First
-	-	-	-	-	-		Second
-	-	-	-	-	-		Third and more
5	10	11	84	6	141		Second
5	-	-	84	-	-		First
-	10	9	-	6	133		Second
-	-	2	-	-	8		Third and more
-	-	-	4	2	10		Third and more
-	-	-	4	-	-		First
-	-	-	-	2	6		Second
-	-	-	-	-	4		Third and more
8	9	11	79	6	72	Total	ZENIČKO - DOBOJSKI
-	-	-	-	-	-		First
-	-	-	-	-	-		First
-	-	-	-	-	-		Second
-	-	-	-	-	-		Third and more
8	8	10	73	5	66		Second
8	-	-	73	-	-		First
-	8	7	-	3	63		Second
-	-	3	-	2	3		Third and more
-	1	1	6	1	6		Third and more
-	-	-	6	-	-		First
-	-	1	-	-	4		Second
-	1	-	-	1	2		Third and more
-	-	-	4	-	2	Total	BOSANSKO - PODRINJSKI
-	-	-	-	-	-		First
-	-	-	-	-	-		First
-	-	-	-	-	-		Second
-	-	-	-	-	-		Third and more
-	-	-	4	-	2		Second
-	-	-	4	-	-		First
-	-	-	-	-	2		Second
-	-	-	-	-	-		Third and more
-	-	-	-	-	-		Third and more
-	-	-	-	-	-		First
-	-	-	-	-	-		Second
-	-	-	-	-	-		Third and more

3.9.1. ZAKLJUČENI BRAKOV I PREMA REDU BRAKA I RANIJEM BRAČNOM STANJU MLADOŽENJE I NEVJESTE,  
PO KANTONIMA, 2025 (nastavak)

Brak po redu mladoženje	Brak po redu nevjeste	Ukupno <i>Total</i>	Ranije bračno stanje		
			Neoženjen <i>Single</i>		
			Neudata <i>Single</i>	Udovica <i>Widow</i>	Razvedena <i>Divorced</i>
<b>SREDNJOBOSANSKI</b>	<b>Ukupno</b>	<b>1.062</b>	<b>880</b>	<b>4</b>	<b>63</b>
Prvi		<b>947</b>	880	4	63
	Prvi	<b>880</b>	880	-	-
	Drugi	<b>65</b>	-	3	62
	Treći i više	<b>2</b>	-	1	1
Drugi		<b>106</b>	-	-	-
	Prvi	<b>47</b>	-	-	-
	Drugi	<b>55</b>	-	-	-
	Treći i više	<b>4</b>	-	-	-
Treći i više		<b>9</b>	-	-	-
	Prvi	<b>3</b>	-	-	-
	Drugi	<b>4</b>	-	-	-
	Treći i više	<b>2</b>	-	-	-
<b>HERCEGOVAČKO - NERETVANSKI</b>	<b>Ukupno</b>	<b>935</b>	<b>881</b>	<b>2</b>	<b>23</b>
Prvi		<b>906</b>	881	2	23
	Prvi	<b>881</b>	881	-	-
	Drugi	<b>25</b>	-	2	23
	Treći i više	<b>-</b>	-	-	-
Drugi		<b>26</b>	-	-	-
	Prvi	<b>10</b>	-	-	-
	Drugi	<b>15</b>	-	-	-
	Treći i više	<b>1</b>	-	-	-
Treći i više		<b>3</b>	-	-	-
	Prvi	<b>2</b>	-	-	-
	Drugi	<b>-</b>	-	-	-
	Treći i više	<b>1</b>	-	-	-
<b>ZAPADNO-HERCEGOVAČKI</b>	<b>Ukupno</b>	<b>369</b>	<b>369</b>	<b>-</b>	<b>-</b>
Prvi		<b>369</b>	369	-	-
	Prvi	<b>369</b>	369	-	-
	Drugi	<b>-</b>	-	-	-
	Treći i više	<b>-</b>	-	-	-
Drugi		<b>-</b>	-	-	-
	Prvi	<b>-</b>	-	-	-
	Drugi	<b>-</b>	-	-	-
	Treći i više	<b>-</b>	-	-	-
Treći i više		<b>-</b>	-	-	-
	Prvi	<b>-</b>	-	-	-
	Drugi	<b>-</b>	-	-	-
	Treći i više	<b>-</b>	-	-	-

MARRIAGES BY ORDER OF MARRIAGE AND PRVIOUS MARITAL STATUS OF GROOM AND BRIDE,  
BY CANTONS, 2025 (continued)

Previous marital status						Order of marriage of bride	Order of marriage of groom
Udovac Widower			Razveden Divorced				
Neudata Single	Udovica Widow	Razvedena Divorced	Neudata Single	Udovica Widow	Razvedena Divorced		
4	3	3	46	3	56	Total	SREDNJOBOSANSKI
-	-	-	-	-	-	-	First
-	-	-	-	-	-	-	First
-	-	-	-	-	-	-	Second
-	-	-	-	-	-	-	Third and more
4	3	3	43	1	52	-	Second
4	-	-	43	-	-	-	First
-	3	2	-	1	49	-	Second
-	-	1	-	-	3	-	Third and more
-	-	-	3	2	4	-	Third and more
-	-	-	3	-	-	-	First
-	-	-	-	2	2	-	Second
-	-	-	-	-	2	-	Third and more
1	1	1	11	2	13	Total	HERCEGOVAČKO - NERETVANSKI
-	-	-	-	-	-	-	First
-	-	-	-	-	-	-	First
-	-	-	-	-	-	-	Second
-	-	-	-	-	-	-	Third and more
-	1	1	10	1	13	-	Second
-	-	-	10	-	-	-	First
-	1	1	-	1	12	-	Second
-	-	-	-	-	1	-	Third and more
1	-	-	1	1	-	-	Third and more
1	-	-	1	-	-	-	First
-	-	-	-	-	-	-	Second
-	-	-	-	1	-	-	Third and more
-	-	-	-	-	-	-	Total
-	-	-	-	-	-	-	First
-	-	-	-	-	-	-	First
-	-	-	-	-	-	-	Second
-	-	-	-	-	-	-	Third and more
-	-	-	-	-	-	-	Second
-	-	-	-	-	-	-	First
-	-	-	-	-	-	-	Second
-	-	-	-	-	-	-	Third and more
-	-	-	-	-	-	-	Third and more
-	-	-	-	-	-	-	First
-	-	-	-	-	-	-	Second
-	-	-	-	-	-	-	Third and more

**3.9.1. ZAKLJUČENI BRAKOV I PREMA REDU BRAKA I RANIJEM BRAČNOM STANJU MLADOŽENJE I NEVJESTE,  
PO KANTONIMA, 2025 (nastavak)**

Brak po redu mladoženje	Brak po redu nevjeste	Ukupno <i>Total</i>	Ranije bračno stanje		
			Neoženjen <i>Single</i>		
			Neudata <i>Single</i>	Udovica <i>Widow</i>	Razvedena <i>Divorced</i>
<b>KANTON SARAJEVO</b>	<b>Ukupno</b>	<b>2.177</b>	<b>1.799</b>	<b>4</b>	<b>110</b>
Prvi		1.913	1.799	4	110
	Prvi	1.799	1.799	-	-
	Drugi	111	-	4	107
	Treći i više	3	-	-	3
Drugi		247	-	-	-
	Prvi	137	-	-	-
	Drugi	100	-	-	-
	Treći i više	10	-	-	-
Treći i više		17	-	-	-
	Prvi	3	-	-	-
	Drugi	11	-	-	-
	Treći i više	3	-	-	-
<b>KANTON 10</b>	<b>Ukupno</b>	<b>223</b>	<b>207</b>	<b>2</b>	<b>4</b>
Prvi		213	207	2	4
	Prvi	207	207	-	-
	Drugi	5	-	2	3
	Treći i više	1	-	-	1
Drugi		8	-	-	-
	Prvi	4	-	-	-
	Drugi	4	-	-	-
	Treći i više	-	-	-	-
Treći i više		2	-	-	-
	Prvi	1	-	-	-
	Drugi	1	-	-	-
	Treći i više	-	-	-	-

MARRIAGES BY ORDER OF MARRIAGE AND PRVIOUS MARITAL STATUS OF GROOM AND BRIDE,  
BY CANTONS, 2025 (continued)

Previous marital status						Order of marriage of bride	Order of marriage of groom
Udovac Widower			Razveden Divorced				
Neudata Single	Udovica Widow	Razvedena Divorced	Neudata Single	Udovica Widow	Razvedena Divorced		
3	5	16	137	4	99	Total	KANTON SARAJEVO
-	-	-	-	-	-		First
-	-	-	-	-	-		First
-	-	-	-	-	-		Second
-	-	-	-	-	-		Third and more
3	4	15	134	3	88		Second
3	-	-	134	-	-		First
-	4	12	-	3	81		Second
-	-	3	-	-	7		Third and more
-	1	1	3	1	11		Third and more
-	-	-	3	-	-		First
-	1	1	-	1	8		Second
-	-	-	-	-	3		Third and more
-	-	-	5	-	5		KANTON 10
-	-	-	-	-	-		First
-	-	-	-	-	-		Second
-	-	-	-	-	-		Third and more
-	-	-	4	-	4		Second
-	-	-	4	-	-		First
-	-	-	-	-	4		Second
-	-	-	-	-	-		Third and more
-	-	-	1	-	1		Third and more
-	-	-	1	-	-		First
-	-	-	-	-	1		Second
-	-	-	-	-	-		Third and more

3.9.2. ZAKLJUČENI BRAKOV I PREMA STAROSTI I GODINI ROĐENJA MLADOŽENJE I NEVJESTE, 2025

MARRIAGES BY AGE AND BIRTH YEAR OF GROOM AND BRIDE, 2025

Starost Age	Godina rođenja Birth year	Mladoženja Groom	Nevjesta Bride	Starost Age	Godina rođenja Birth year	Mladoženja Groom	Nevjesta Bride
16		-	5	35		265	188
	2009	-	1		1990	144	116
	2008	-	4		1989	121	72
17		1	11	36		208	141
	2008	-	4		1989	101	67
	2007	1	7		1988	107	74
18		17	248	37		185	111
	2007	9	130		1988	90	66
	2006	8	118		1987	95	45
19		87	446	38		159	111
	2006	30	232		1987	94	57
	2005	57	214		1986	65	54
20		222	532	39		138	106
	2005	101	286		1986	77	45
	2004	121	246		1985	61	61
21		316	579	40		157	67
	2004	157	292		1985	101	44
	2003	159	287		1984	56	23
22		424	668	41		106	73
	2003	220	359		1984	62	36
	2002	204	309		1983	44	37
23		498	752	42		101	74
	2002	261	398		1983	55	43
	2001	237	354		1982	46	31
24		636	777	43		67	60
	2001	331	432		1982	36	34
	2000	305	345		1981	31	26
25		756	820	44		79	43
	2000	432	459		1981	46	26
	1999	324	361		1980	33	17
26		808	762	45		69	56
	1999	431	386		1980	36	32
	1998	377	376		1979	33	24
27		746	713	46		58	38
	1998	395	392		1979	36	24
	1997	351	321		1978	22	14
28		853	705	47		70	39
	1997	479	380		1978	36	16
	1996	374	325		1977	34	23
29		782	588	48		44	42
	1996	451	329		1977	25	26
	1995	331	259		1976	19	16
30		623	437	49		56	26
	1995	384	269		1976	27	17
	1994	239	168		1975	29	9
31		405	235	50		27	21
	1994	239	131		1975	13	6
	1993	166	104		1974	14	15
32		350	210	51		28	37
	1993	180	95		1974	14	28
	1992	170	115		1973	14	9
33		333	218	52		29	26
	1992	184	118		1973	16	15
	1991	149	100		1972	13	11
34		314	183	53		34	32
	1991	187	106		1972	22	23
	1990	127	77		1971	12	9



3.9.3. ZAKLJUČENI BRAKOV I PREMA STAROSTI NEVJESTE I MLADOŽENJE, PO KANTONIMA, 2025  
MARRIAGES BY AGE OF BRIDE AND GROOM, BY CANTONS, 2025

Starost nevjeste	Ukupno Total	Starost mladoženje Age of groom											Age of bride
		15-19	20-24	25-29	30-34	35-39	40-44	45-49	50-54	55-59	60-64	65+	
<b>FEDERACIJA BiH</b>													
<b>Ukupno</b>	<b>10.403</b>	<b>105</b>	<b>2.096</b>	<b>3.945</b>	<b>2.025</b>	<b>955</b>	<b>510</b>	<b>297</b>	<b>147</b>	<b>99</b>	<b>102</b>	<b>122</b>	<i>Total</i>
15-19	710	59	437	165	33	11	4	-	1	-	-	-	15-19
20-24	3.308	39	1.378	1.468	326	72	19	5	1	-	-	-	20-24
25-29	3.588	5	249	1.987	996	260	67	18	4	-	2	-	25-29
30-34	1.283	1	25	260	516	308	124	37	6	5	1	-	30-34
35-39	657	1	7	52	134	233	148	56	15	7	2	2	35-39
40-44	317	-	-	8	16	58	104	92	25	5	7	2	40-44
45-49	201	-	-	3	4	9	33	64	50	19	14	5	45-49
50-54	147	-	-	-	-	2	7	20	37	36	26	19	50-54
55-59	90	-	-	1	-	1	4	2	6	20	30	26	55-59
60-64	54	-	-	1	-	-	-	2	1	5	16	29	60-64
65+	48	-	-	-	-	1	-	1	1	2	4	39	65+
<b>UNSKO-SANSKI</b>													
<b>Ukupno</b>	<b>1.347</b>	<b>23</b>	<b>371</b>	<b>473</b>	<b>160</b>	<b>97</b>	<b>82</b>	<b>49</b>	<b>31</b>	<b>18</b>	<b>20</b>	<b>23</b>	<i>Total</i>
15-19	134	13	84	30	4	2	1	-	-	-	-	-	15-19
20-24	485	7	242	197	27	9	2	1	-	-	-	-	20-24
25-29	371	2	39	207	75	29	13	5	-	-	1	-	25-29
30-34	125	1	5	31	36	28	17	4	3	-	-	-	30-34
35-39	70	-	1	4	14	19	21	6	4	-	-	1	35-39
40-44	55	-	-	3	3	8	20	13	6	-	2	-	40-44
45-49	32	-	-	1	1	2	6	10	9	2	1	-	45-49
50-54	35	-	-	-	-	-	1	9	6	7	7	5	50-54
55-59	20	-	-	-	-	-	1	-	2	7	4	6	55-59
60-64	11	-	-	-	-	-	-	-	-	2	4	5	60-64
65+	9	-	-	-	-	-	-	1	1	-	1	6	65+
<b>KANTON POSAVSKI</b>													
<b>Ukupno</b>	<b>77</b>	<b>-</b>	<b>8</b>	<b>28</b>	<b>15</b>	<b>9</b>	<b>3</b>	<b>1</b>	<b>1</b>	<b>2</b>	<b>5</b>	<b>5</b>	<i>Total</i>
15-19	2	-	1	1	-	-	-	-	-	-	-	-	15-19
20-24	13	-	6	7	-	-	-	-	-	-	-	-	20-24
25-29	31	-	1	16	8	4	2	-	-	-	-	-	25-29
30-34	14	-	-	4	5	4	1	-	-	-	-	-	30-34
35-39	6	-	-	-	2	1	-	1	-	2	-	-	35-39
40-44	-	-	-	-	-	-	-	-	-	-	-	-	40-44
45-49	1	-	-	-	-	-	-	-	-	-	1	-	45-49
50-54	3	-	-	-	-	-	-	-	1	-	2	-	50-54
55-59	4	-	-	-	-	-	-	-	-	-	2	2	55-59
60-64	1	-	-	-	-	-	-	-	-	-	-	1	60-64
65+	2	-	-	-	-	-	-	-	-	-	-	2	65+
<b>TUZLANSKI</b>													
<b>Ukupno</b>	<b>2.133</b>	<b>33</b>	<b>516</b>	<b>763</b>	<b>357</b>	<b>204</b>	<b>95</b>	<b>65</b>	<b>36</b>	<b>15</b>	<b>18</b>	<b>31</b>	<i>TUZLANSKI Total</i>
15-19	191	24	117	41	6	2	1	-	-	-	-	-	15-19
20-24	798	7	348	360	60	15	5	2	1	-	-	-	20-24
25-29	590	2	44	305	177	48	11	3	-	-	-	-	25-29
30-34	221	-	4	38	83	63	27	5	1	-	-	-	30-34
35-39	149	-	3	16	25	59	29	13	2	1	-	1	35-39
40-44	59	-	-	-	5	14	13	21	4	2	-	-	40-44
45-49	44	-	-	1	1	2	4	15	13	4	3	1	45-49
50-54	38	-	-	-	-	1	5	5	13	4	6	4	50-54
55-59	15	-	-	1	-	-	-	1	2	3	3	5	55-59
60-64	15	-	-	1	-	-	-	-	-	1	4	9	60-64
65+	13	-	-	-	-	-	-	-	-	-	2	11	65+

3.9.3. ZAKLJUČENI BRAKOV I PREMA STAROSTI NEVJESTE I MLADOŽENJE, PO KANTONIMA, 2025 (nastavak)

MARRIAGES BY AGE OF BRIDE AND GROOM, BY CANTONS, 2025 (continued)

Starost nevjeste	Ukupno Total	Starost mladoženje Age of groom											Age of bride
		15-19	20-24	25-29	30-34	35-39	40-44	45-49	50-54	55-59	60-64	65+	
<b>ZENIČKO-DOBOJSKI</b>													<i>ZENIČKO-DOBOJSKI</i>
<b>Ukupno</b>	<b>1.970</b>	<b>27</b>	<b>496</b>	<b>719</b>	<b>350</b>	<b>153</b>	<b>101</b>	<b>41</b>	<b>26</b>	<b>20</b>	<b>20</b>	<b>17</b>	<i>Total</i>
15-19	181	15	111	42	9	3	1	-	-	-	-	-	15-19
20-24	728	12	325	295	79	13	4	-	-	-	-	-	20-24
25-29	600	-	51	333	146	51	15	2	1	-	1	-	25-29
30-34	209	-	8	41	90	45	18	6	-	1	-	-	30-34
35-39	99	-	1	7	23	26	29	7	3	2	1	-	35-39
40-44	57	-	-	-	2	12	22	15	4	-	2	-	40-44
45-49	43	-	-	1	1	1	9	9	10	5	6	1	45-49
50-54	22	-	-	-	-	1	1	1	7	7	4	1	50-54
55-59	14	-	-	-	-	-	2	-	1	3	4	4	55-59
60-64	8	-	-	-	-	-	-	1	-	1	2	4	60-64
65+	9	-	-	-	-	1	-	-	-	1	-	7	65+
<b>BOSANSKO-PODRINJSKI</b>													<i>BOSANSKO-PODRINJSKI</i>
<b>Ukupno</b>	<b>110</b>	<b>-</b>	<b>16</b>	<b>44</b>	<b>27</b>	<b>11</b>	<b>6</b>	<b>3</b>	<b>2</b>	<b>-</b>	<b>1</b>	<b>-</b>	<i>Total</i>
15-19	5	-	2	3	-	-	-	-	-	-	-	-	15-19
20-24	37	-	9	18	8	1	1	-	-	-	-	-	20-24
25-29	39	-	5	19	13	2	-	-	-	-	-	-	25-29
30-34	9	-	-	3	3	2	1	-	-	-	-	-	30-34
35-39	12	-	-	1	3	4	3	1	-	-	-	-	35-39
40-44	3	-	-	-	-	1	1	-	1	-	-	-	40-44
45-49	3	-	-	-	-	-	-	2	1	-	-	-	45-49
50-54	1	-	-	-	-	-	-	-	-	-	1	-	50-54
55-59	1	-	-	-	-	1	-	-	-	-	-	-	55-59
60-64	-	-	-	-	-	-	-	-	-	-	-	-	60-64
65+	-	-	-	-	-	-	-	-	-	-	-	-	65+
<b>SREDNJOBOSANSKI</b>													<i>SREDNJOBOSANSKI</i>
<b>Ukupno</b>	<b>1.062</b>	<b>8</b>	<b>235</b>	<b>407</b>	<b>197</b>	<b>103</b>	<b>39</b>	<b>33</b>	<b>14</b>	<b>10</b>	<b>8</b>	<b>8</b>	<i>Total</i>
15-19	112	3	66	31	7	4	1	-	-	-	-	-	15-19
20-24	360	5	140	157	43	12	1	2	-	-	-	-	20-24
25-29	338	-	26	190	84	27	4	5	2	-	-	-	25-29
30-34	110	-	3	24	41	27	11	3	-	1	-	-	30-34
35-39	56	-	-	4	19	21	5	6	1	-	-	-	35-39
40-44	42	-	-	1	3	9	13	10	4	-	2	-	40-44
45-49	17	-	-	-	-	3	4	6	3	-	-	1	45-49
50-54	14	-	-	-	-	-	-	1	4	6	-	3	50-54
55-59	8	-	-	-	-	-	-	-	-	1	6	1	55-59
60-64	3	-	-	-	-	-	-	-	-	1	-	2	60-64
65+	2	-	-	-	-	-	-	-	-	1	-	1	65+

3.9.3. ZAKLJUČENI BRAKOVI PREMA STAROSTI NEVJESTE I MLADOŽENJE, PO KANTONIMA, 2025 (nastavak)  
MARRIAGES BY AGE OF BRIDE AND GROOM, BY CANTONS, 2025 (continued)

Starost nevjeste	Ukupno Total	Starost mladoženje Age of groom											Age of bride
		15-19	20-24	25-29	30-34	35-39	40-44	45-49	50-54	55-59	60-64	65+	
<b>HERCEGOVAČKO-NERETVANSKI</b>													<b>HERCEGOVAČKO-NERETVANSKI</b>
<b>Ukupno</b>	<b>935</b>	<b>4</b>	<b>83</b>	<b>378</b>	<b>263</b>	<b>100</b>	<b>55</b>	<b>22</b>	<b>11</b>	<b>6</b>	<b>7</b>	<b>6</b>	<i>Total</i>
15-19	16	1	10	5	-	-	-	-	-	-	-	-	15-19
20-24	199	2	55	103	29	8	2	-	-	-	-	-	20-24
25-29	438	-	16	235	144	35	8	-	-	-	-	-	25-29
30-34	154	-	1	30	77	29	14	2	1	-	-	-	30-34
35-39	68	1	1	4	12	24	17	5	2	1	1	-	35-39
40-44	29	-	-	1	1	4	12	9	-	1	1	-	40-44
45-49	14	-	-	-	-	-	2	4	6	1	1	-	45-49
50-54	9	-	-	-	-	-	-	2	2	2	2	1	50-54
55-59	5	-	-	-	-	-	-	-	-	1	2	2	55-59
60-64	1	-	-	-	-	-	-	-	-	-	-	1	60-64
65+	2	-	-	-	-	-	-	-	-	-	-	2	65+
<b>ZAPADNOHERCEGOVAČKI</b>													<b>ZAPADNOHERCEGOVAČKI</b>
<b>Ukupno</b>	<b>369</b>	<b>-</b>	<b>36</b>	<b>176</b>	<b>101</b>	<b>40</b>	<b>5</b>	<b>7</b>	<b>3</b>	<b>-</b>	<b>-</b>	<b>1</b>	<i>Total</i>
15-19	6	-	4	1	1	-	-	-	-	-	-	-	15-19
20-24	88	-	22	56	9	1	-	-	-	-	-	-	20-24
25-29	194	-	10	113	62	9	-	-	-	-	-	-	25-29
30-34	54	-	-	6	23	21	3	1	-	-	-	-	30-34
35-39	17	-	-	-	6	8	1	1	1	-	-	-	35-39
40-44	6	-	-	-	-	1	1	2	2	-	-	-	40-44
45-49	1	-	-	-	-	-	-	1	-	-	-	-	45-49
50-54	1	-	-	-	-	-	-	1	-	-	-	-	50-54
55-59	-	-	-	-	-	-	-	-	-	-	-	-	55-59
60-64	1	-	-	-	-	-	-	1	-	-	-	-	60-64
65+	1	-	-	-	-	-	-	-	-	-	-	1	65+
<b>KANTON SARAJEVO</b>													<b>KANTON SARAJEVO</b>
<b>Ukupno</b>	<b>2.177</b>	<b>10</b>	<b>308</b>	<b>853</b>	<b>502</b>	<b>217</b>	<b>115</b>	<b>73</b>	<b>22</b>	<b>25</b>	<b>22</b>	<b>30</b>	<i>Total</i>
15-19	56	3	38	10	4	-	-	-	1	-	-	-	15-19
20-24	537	6	212	242	60	13	4	-	-	-	-	-	20-24
25-29	886	1	53	507	261	47	13	3	1	-	-	-	25-29
30-34	351	-	4	76	144	77	29	16	1	3	1	-	30-34
35-39	172	-	1	15	30	70	39	14	2	1	-	-	35-39
40-44	65	-	-	3	2	9	21	22	4	2	-	2	40-44
45-49	43	-	-	-	1	1	8	16	8	6	1	2	45-49
50-54	23	-	-	-	-	-	-	1	4	9	4	5	50-54
55-59	22	-	-	-	-	-	1	1	1	4	9	6	55-59
60-64	12	-	-	-	-	-	-	-	-	-	6	6	60-64
65+	10	-	-	-	-	-	-	-	-	-	1	9	65+
<b>KANTON 10</b>													<b>KANTON 10</b>
<b>Ukupno</b>	<b>223</b>	<b>-</b>	<b>27</b>	<b>104</b>	<b>53</b>	<b>21</b>	<b>9</b>	<b>3</b>	<b>1</b>	<b>3</b>	<b>1</b>	<b>1</b>	<i>Total</i>
15-19	7	-	4	1	2	-	-	-	-	-	-	-	15-19
20-24	63	-	19	33	11	-	-	-	-	-	-	-	20-24
25-29	101	-	4	62	26	8	1	-	-	-	-	-	25-29
30-34	36	-	-	7	14	12	3	-	-	-	-	-	30-34
35-39	8	-	-	1	-	1	4	2	-	-	-	-	35-39
40-44	1	-	-	-	-	-	1	-	-	-	-	-	40-44
45-49	3	-	-	-	-	-	-	1	-	1	1	-	45-49
50-54	1	-	-	-	-	-	-	-	-	1	-	-	50-54
55-59	1	-	-	-	-	-	-	-	-	1	-	-	55-59
60-64	2	-	-	-	-	-	-	-	1	-	-	1	60-64
65+	-	-	-	-	-	-	-	-	-	-	-	-	65+

3.9.4. ZAKLJUČENI BRAKOVİ PREMA ETNIČKOJ PRIPADNOSTI NEVJESTE I MLADOŽENJE, PO KANTONIMA, 2025  
MARRIAGES BY BRIDE AND GROOM ETHNIC AFFILIATION, BY CANTONS, 2025

Etnička pripadnost nevjeste <i>Bride ethnic affiliation</i>	Etnička pripadnost mladoženje <i>Groom ethnic affiliation</i>							
	Ukupno <i>Total</i>	Bošnjaci <i>Bosniaks</i>	Hrvati <i>Croats</i>	Srbi <i>Serbs</i>	Ostali <i>Others</i>	Nisu se izjasnili <i>Not declared</i>	Regionalna pripadnost <i>Regional affiliation</i>	Nepoznato <i>Unknown</i>
<b>FEDERACIJA BiH</b>								
<i>FEDERATION OF BiH</i>								
<b>Ukupno</b> <i>Total</i>	<b>10.403</b>	<b>8.311</b>	<b>1.436</b>	<b>52</b>	<b>136</b>	<b>2</b>	<b>90</b>	<b>376</b>
<b>Bošnjakinje</b> <i>Bosniaks</i>	<b>8.104</b>	7.963	56	10	31	1	25	18
<b>Hrvatice</b> <i>Croats</i>	<b>1.460</b>	100	1.346	7	1	-	4	2
<b>Srpkinje</b> <i>Serbs</i>	<b>109</b>	61	15	29	1	-	3	-
<b>Ostale</b> <i>Others</i>	<b>225</b>	103	11	6	98	-	4	3
<b>Nisu se izjasnile</b> <i>Not declared</i>	<b>17</b>	17	-	-	-	-	-	-
<b>Regionalna pripadnost</b> <i>Regional affiliation</i>	<b>83</b>	23	3	-	2	1	53	1
<b>Nepoznato</b> <i>Unknown</i>	<b>405</b>	44	5	-	3	-	1	352
<b>UNSKO-SANSKI</b>								
<b>Ukupno</b> <i>Total</i>	<b>1.347</b>	<b>1.331</b>	<b>6</b>	<b>3</b>	<b>4</b>	-	<b>1</b>	<b>2</b>
<b>Bošnjakinje</b> <i>Bosniaks</i>	<b>1.260</b>	1.252	4	-	3	-	-	1
<b>Hrvatice</b> <i>Croats</i>	<b>23</b>	20	2	-	-	-	1	-
<b>Srpkinje</b> <i>Serbs</i>	<b>15</b>	12	-	3	-	-	-	-
<b>Ostale</b> <i>Others</i>	<b>31</b>	30	-	-	1	-	-	-
<b>Nisu se izjasnile</b> <i>Not declared</i>	<b>15</b>	15	-	-	-	-	-	-
<b>Regionalna pripadnost</b> <i>Regional affiliation</i>	-	-	-	-	-	-	-	-
<b>Nepoznato</b> <i>Unknown</i>	<b>3</b>	2	-	-	-	-	-	1
<b>KANTON POSAVSKI</b>								
<b>Ukupno</b> <i>Total</i>	<b>77</b>	<b>30</b>	<b>47</b>	-	-	-	-	-
<b>Bošnjakinje</b> <i>Bosniaks</i>	<b>29</b>	24	5	-	-	-	-	-
<b>Hrvatice</b> <i>Croats</i>	<b>43</b>	4	39	-	-	-	-	-
<b>Srpkinje</b> <i>Serbs</i>	<b>4</b>	1	3	-	-	-	-	-
<b>Ostale</b> <i>Others</i>	-	-	-	-	-	-	-	-
<b>Nisu se izjasnile</b> <i>Not declared</i>	-	-	-	-	-	-	-	-

3.9.4. ZAKLJUČENI BRAKOV I PREMA ETNIČKOJ PRIPADNOSTI NEVJESTE I MLADOŽENJE, PO KANTONIMA, 2025 (nastavak)  
MARRIAGES BY BRIDE AND GROOM ETHNIC AFFILIATION, BY CANTONS, 2025 (continued)

Etnička pripadnost nevjeste <i>Bride ethnic affiliation</i>	Etnička pripadnost mladoženje <i>Groom ethnic affiliation</i>							
	Ukupno <i>Total</i>	Bošnjaci <i>Bosniaks</i>	Hrvati <i>Croats</i>	Srbi <i>Serbs</i>	Ostali <i>Others</i>	Nisu se izjasnili <i>Not declared</i>	Regionalna pripadnost <i>Regional affiliation</i>	Nepoznato <i>Unknown</i>
<b>Regionalna pripadnost</b> <i>Regional affiliation</i>	-	-	-	-	-	-	-	-
<b>Nepoznato</b> <i>Unknown</i>	1	1	-	-	-	-	-	-
<b>TUZLANSKI</b>								
<b>Ukupno</b> <i>Total</i>	2.133	2.066	26	4	13	1	17	6
<b>Bošnjakinje</b> <i>Bosniaks</i>	2.033	2.014	10	1	6	1	1	-
<b>Hrvatice</b> <i>Croats</i>	28	18	9	-	-	-	1	-
<b>Srpkinje</b> <i>Serbs</i>	16	9	3	3	-	-	1	-
<b>Ostale</b> <i>Others</i>	31	19	2	-	7	-	2	1
<b>Nisu se izjasnile</b> <i>Not declared</i>	1	1	-	-	-	-	-	-
<b>Regionalna pripadnost</b> <i>Regional affiliation</i>	18	4	2	-	-	-	12	-
<b>Nepoznato</b> <i>Unknown</i>	6	1	-	-	-	-	-	5
<b>ZENIČKO-DOBOJSKI</b>								
<b>Ukupno</b> <i>Total</i>	1.970	1.761	99	7	39	-	6	58
<b>Bošnjakinje</b> <i>Bosniaks</i>	1.726	1.703	11	3	2	-	4	3
<b>Hrvatice</b> <i>Croats</i>	103	19	81	2	-	-	-	1
<b>Srpkinje</b> <i>Serbs</i>	19	14	2	1	1	-	1	-
<b>Ostale</b> <i>Others</i>	53	13	3	1	35	-	-	1
<b>Nisu se izjasnile</b> <i>Not declared</i>	-	-	-	-	-	-	-	-
<b>Regionalna pripadnost</b> <i>Regional affiliation</i>	4	3	-	-	-	-	1	-
<b>Nepoznato</b> <i>Unknown</i>	65	9	2	-	1	-	-	53
<b>BOSANSKO-PODRINJSKI</b>								
<b>Ukupno</b> <i>Total</i>	110	106	-	1	1	-	-	2
<b>Bošnjakinje</b> <i>Bosniaks</i>	103	102	-	-	1	-	-	-
<b>Hrvatice</b> <i>Croats</i>	-	-	-	-	-	-	-	-
<b>Srpkinje</b> <i>Serbs</i>	4	3	-	1	-	-	-	-
<b>Ostale</b> <i>Others</i>	3	1	-	-	-	-	-	2

3.9.4. ZAKLJUČENI BRAKOWI PREMA ETNIČKOJ PRIPADNOSTI NEVJESTE I MLADOŽENJE, PO KANTONIMA, 2025 (nastavak)

MARRIAGES BY BRIDE AND GROOM ETHNIC AFFILIATION, BY CANTONS, 2025 (continued)

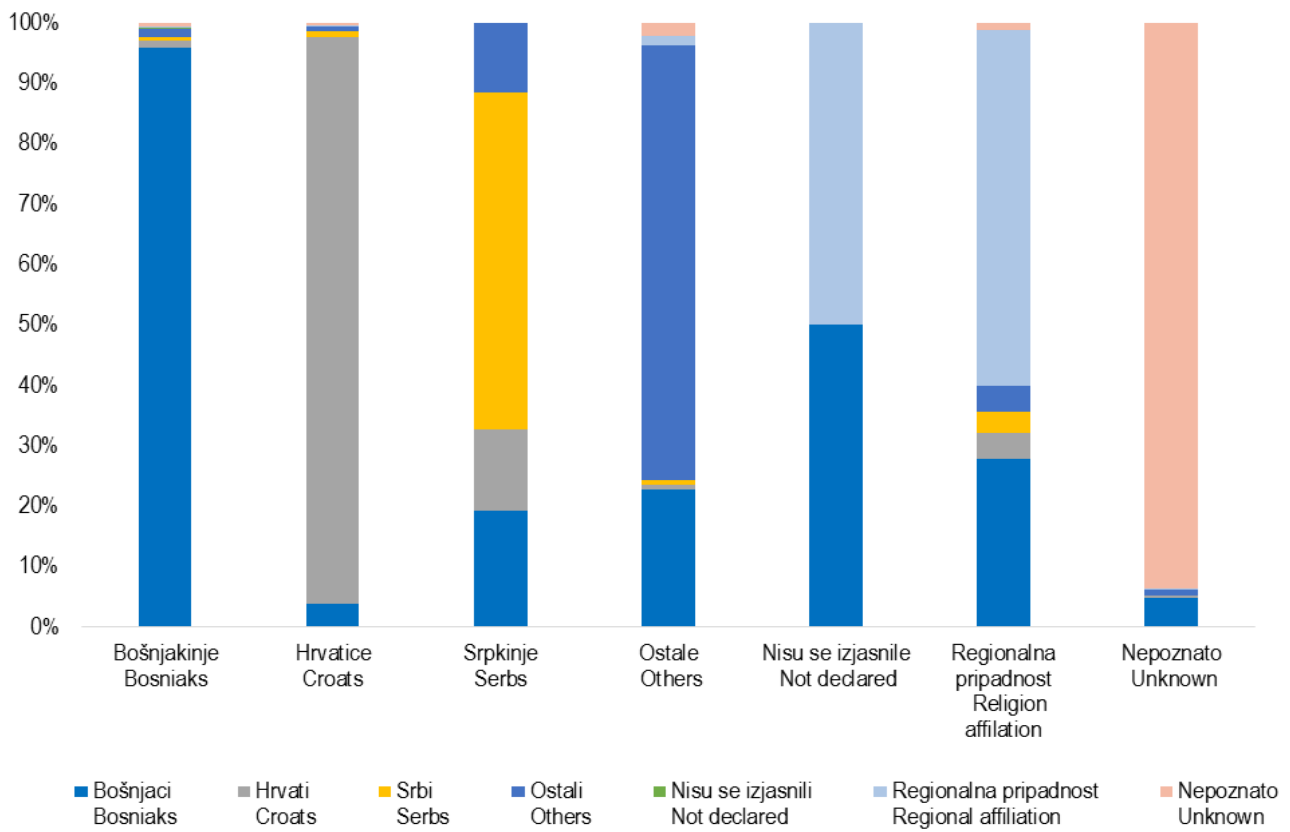
Etnička pripadnost nevjeste <i>Bride ethnic affiliation</i>	Etnička pripadnost mladoženje <i>Groom ethnic affiliation</i>							Regionalna pripadnost <i>Regional affiliation</i>	Nepoznato <i>Unknown</i>
	Ukupno <i>Total</i>	Bošnjaci <i>Bosniaks</i>	Hrvati <i>Croats</i>	Srbi <i>Serbs</i>	Ostali <i>Others</i>	Nisu se izjasnili <i>Not declared</i>			
Nisu se izjasnile <i>Not declared</i>	-	-	-	-	-	-	-	-	-
Regionalna pripadnost <i>Regional affiliation</i>	-	-	-	-	-	-	-	-	-
Nepoznato <i>Unknown</i>	-	-	-	-	-	-	-	-	-
<b>SREDNJOBOSANSKI</b>									
Ukupno <i>Total</i>	1.062	802	237	8	5	-	4	6	
Bošnjakinje <i>Bosniaks</i>	783	764	15	2	1	-	1	-	
Hrvatice <i>Croats</i>	222	8	214	-	-	-	-	-	
Srpkinja <i>Serbs</i>	19	11	3	5	-	-	-	-	
Ostale <i>Others</i>	23	15	3	1	4	-	-	-	
Nisu se izjasnile <i>Not declared</i>	1	1	-	-	-	-	-	-	
Regionalna pripadnost <i>Regional affiliation</i>	3	-	-	-	-	-	3	-	
Nepoznato <i>Unknown</i>	11	3	2	-	-	-	-	6	
<b>HERCEGOVAČKO-NERETVANSKI</b>									
Ukupno <i>Total</i>	935	461	458	9	5	-	1	1	
Bošnjakinje <i>Bosniaks</i>	458	449	2	2	4	-	1	-	
Hrvatice <i>Croats</i>	467	8	454	5	-	-	-	-	
Srpkinja <i>Serbs</i>	5	2	1	2	-	-	-	-	
Ostale <i>Others</i>	4	2	1	-	1	-	-	-	
Nisu se izjasnile <i>Not declared</i>	-	-	-	-	-	-	-	-	
Regionalna pripadnost <i>Regional affiliation</i>	-	-	-	-	-	-	-	-	
Nepoznato <i>Unknown</i>	1	-	-	-	-	-	-	1	
<b>ZAPADNOHERCEGOVAČKI</b>									
Ukupno <i>Total</i>	369	-	369	-	-	-	-	-	
Bošnjakinje <i>Bosniaks</i>	-	-	-	-	-	-	-	-	

**3.9.4. ZAKLJUČENI BRAKOV I PREMA ETNIČKOJ PRIPADNOSTI NEVJESTE I MLADOŽENJE, PO KANTONIMA, 2025 (nastavak)**

MARRIAGES BY BRIDE AND GROOM ETHNIC AFFILIATION, BY CANTONS, 2025 (continued)

Etnička pripadnost nevjeste <i>Bride ethnic affiliation</i>	Etnička pripadnost mladoženje <i>Groom ethnic affiliation</i>							
	Ukupno <i>Total</i>	Bošnjaci <i>Bosniaks</i>	Hrvati <i>Croats</i>	Srbi <i>Serbs</i>	Ostali <i>Others</i>	Nisu se izjasnili <i>Not declared</i>	Regionalna pripadnost <i>Regional affiliation</i>	Nepoznato <i>Unknown</i>
<b>Hrvatice</b> <i>Croats</i>	369	-	369	-	-	-	-	-
<b>Srpkinje</b> <i>Serbs</i>	-	-	-	-	-	-	-	-
<b>Ostale</b> <i>Others</i>	-	-	-	-	-	-	-	-
<b>Nisu se izjasnile</b> <i>Not declared</i>	-	-	-	-	-	-	-	-
<b>Regionalna pripadnost</b> <i>Regional affiliation</i>	-	-	-	-	-	-	-	-
<b>Nepoznato</b> <i>Unknown</i>	-	-	-	-	-	-	-	-
<b>KANTON SARAJEVO</b>								
<b>Ukupno</b> <i>Total</i>	2.177	1.731	9	7	68	1	61	300
<b>Bošnjakinje</b> <i>Bosniaks</i>	1.688	1.635	5	2	14	-	18	14
<b>Hrvatice</b> <i>Croats</i>	29	22	3	-	1	-	2	1
<b>Srpkinje</b> <i>Serbs</i>	12	9	-	2	-	-	1	-
<b>Ostale</b> <i>Others</i>	79	24	-	3	49	-	2	1
<b>Nisu se izjasnile</b> <i>Not declared</i>	-	-	-	-	-	-	-	-
<b>Regionalna pripadnost</b> <i>Regional affiliation</i>	58	16	1	-	2	1	37	1
<b>Nepoznato</b> <i>Unknown</i>	311	25	-	-	2	-	1	283
<b>KANTON 10</b>								
<b>Ukupno</b> <i>Total</i>	223	23	185	13	1	-	-	1
<b>Bošnjakinje</b> <i>Bosniaks</i>	24	20	4	-	-	-	-	-
<b>Hrvatice</b> <i>Croats</i>	176	1	175	-	-	-	-	-
<b>Srpkinje</b> <i>Serbs</i>	15	-	3	12	-	-	-	-
<b>Ostale</b> <i>Others</i>	4	-	2	1	1	-	-	-
<b>Nisu se izjasnile</b> <i>Not declared</i>	-	-	-	-	-	-	-	-
<b>Regionalna pripadnost</b> <i>Regional affiliation</i>	-	-	-	-	-	-	-	-
<b>Nepoznato</b> <i>Unknown</i>	4	2	1	-	-	-	-	1

ZAKLJUČENI BRAKOWI PREMA ETNIČKOJ PRIPADNOSTI NEVJESTE I MLADOŽENJE U FBiH, 2025  
 MARRIAGE BY BRIDE AND GROOM ETHNIC AFFILIATION OF THE FBiH, 2025



**3.9.5. ZAKLJUČENI BRAKOVI PRENA NAJVIŠOJ ZAVRŠENOJ ŠKOLI MLADOŽENJE I NEVJESTE, PO KANTONIMA, 2025**

Najviša završena škola nevjeste	Najviša završena škola mladoženje <i>Highest completed education of groom</i>				
	Ukupno <i>Total</i>	Bez škole <i>Without school</i>	Nepotpuna osnovna škola <i>Incomplete primary school</i>	Osnovna škola <i>Primary school</i>	Srednja škola <i>Secondary school</i>
<b>FEDERACIJA BiH</b>					
<b>Ukupno</b>	<b>10.403</b>	<b>12</b>	<b>20</b>	<b>297</b>	<b>7.512</b>
Bez škole	16	9	2	-	4
Nepotpuna osnovna škola	34	-	7	4	21
Osnovna škola	473	1	4	139	320
Srednja škola	6.263	2	7	142	5.474
Viša škola i I (VI) stepen fakulteta	579	-	-	4	330
Fakulteti i umjetničke akademije	2.158	-	-	5	1.080
Magisterij	529	-	-	-	216
Doktorat	20	-	-	-	3
Nepoznato	331	-	-	3	64
<b>UNSKO-SANSKI</b>	<b>1.347</b>	<b>1</b>	<b>6</b>	<b>120</b>	<b>1.087</b>
Bez škole	2	-	1	-	1
Nepotpuna osnovna škola	11	-	2	3	6
Osnovna škola	144	-	2	61	80
Srednja škola	970	1	1	54	868
Viša škola i I (VI) stepen fakulteta	42	-	-	2	28
Fakulteti i umjetničke akademije	151	-	-	-	94
Magisterij	9	-	-	-	5
Doktorat	-	-	-	-	-
Nepoznato	18	-	-	-	5
<b>KANTON POSAVSKI</b>	<b>77</b>	<b>-</b>	<b>1</b>	<b>4</b>	<b>57</b>
Bez škole	-	-	-	-	-
Nepotpuna osnovna škola	1	-	1	-	-
Osnovna škola	3	-	-	1	2
Srednja škola	41	-	-	3	37
Viša škola i I (VI) stepen fakulteta	5	-	-	-	5
Fakulteti i umjetničke akademije	26	-	-	-	13
Magisterij	-	-	-	-	-
Doktorat	-	-	-	-	-
Nepoznato	1	-	-	-	-
<b>TUZLANSKI</b>	<b>2.133</b>	<b>-</b>	<b>1</b>	<b>52</b>	<b>1.724</b>
Bez škole	-	-	-	-	-
Nepotpuna osnovna škola	-	-	-	-	-
Osnovna škola	126	-	1	27	96
Srednja škola	1.547	-	-	24	1.395
Viša škola i I (VI) stepen fakulteta	51	-	-	-	36
Fakulteti i umjetničke akademije	353	-	-	1	177
Magisterij	45	-	-	-	19
Doktorat	4	-	-	-	1
Nepoznato	7	-	-	-	-

MARRIAGE BY HIGHEST COMPLETED EDUCATION OF GROOM AND BRIDE, BY CANTONS, 2025

Najviša završena škola mladoženje Highest completed education of groom					Highest completed education of bride
Viša škola i I (VI) stepen fakulteta High school and I (VI) grade faculty	Fakulteti i umjetničke akademije Faculties and academies of Arts	Magisterij Master	Doktorat Doctorate	Nepoznato Unknown	
<b>378</b>	<b>1.582</b>	<b>297</b>	<b>17</b>	<b>288</b>	FEDERATION OF BiH Total
-	1	-	-	-	Without school
-	-	-	-	2	Incomplete primary school
1	8	-	-	-	Primary school
128	431	49	4	26	Secondary school
165	50	27	1	2	High school and I (VI) grade faculty
49	924	81	7	12	Faculties and academies of Arts
31	142	132	3	5	Master
3	8	4	2	-	Doctorate
1	18	4	-	241	Unknown
<b>30</b>	<b>82</b>	<b>5</b>	<b>-</b>	<b>16</b>	UNSKO-SANSKI Total
-	-	-	-	-	Without school
-	-	-	-	-	Incomplete primary school
-	1	-	-	-	Primary school
13	30	-	-	3	Secondary school
10	2	-	-	-	High school and I (VI) grade faculty
5	48	4	-	-	Faculties and academies of Arts
2	1	1	-	-	Master
-	-	-	-	-	Doctorate
-	-	-	-	13	Unknown
<b>2</b>	<b>12</b>	<b>-</b>	<b>-</b>	<b>1</b>	KANTON POSAVSKI Total
-	-	-	-	-	Without school
-	-	-	-	-	Incomplete primary school
-	-	-	-	-	Primary school
-	1	-	-	-	Secondary school
-	-	-	-	-	High school and I (VI) grade faculty
2	11	-	-	-	Faculties and academies of Arts
-	-	-	-	-	Master
-	-	-	-	-	Doctorate
-	-	-	-	1	Unknown
<b>22</b>	<b>307</b>	<b>17</b>	<b>2</b>	<b>8</b>	TUZLANSKI Total
-	-	-	-	-	Without school
-	-	-	-	-	Incomplete primary school
-	2	-	-	-	Primary school
10	111	6	-	1	Secondary school
10	5	-	-	-	High school and I (VI) grade faculty
2	163	8	2	-	Faculties and academies of Arts
-	23	3	-	-	Master
-	3	-	-	-	Doctorate
-	-	-	-	7	Unknown

**3.9.5. ZAKLJUČENI BRAKOVI PREMA NAJVIŠOJ ZAVRŠENOJ ŠKOLI MLADOŽENJE I NEVJESTE, PO KANTONIMA, 2025 (nastavak)**

Najviša završena škola nevjeste	Najviša završena škola mladoženje <i>Highest completed education of groom</i>				
	Ukupno <i>Total</i>	Bez škole <i>Without school</i>	Nepotpuna osnovna škola <i>Incomplete primary school</i>	Osnovna škola <i>Primary school</i>	Srednja škola <i>Secondary school</i>
<b>ZENIČKO-DOBOJSKI</b>	<b>1.970</b>	<b>8</b>	<b>5</b>	<b>48</b>	<b>1.503</b>
Bez škole	8	6	-	-	2
Nepotpuna osnovna škola	11	-	2	1	8
Osnovna škola	92	1	1	19	68
Srednja škola	1.294	1	2	25	1.154
Viša škola i I (VI) stepen fakulteta	101	-	-	1	48
Fakulteti i umjetničke akademije	315	-	-	1	173
Magisterij	62	-	-	-	33
Doktorat	2	-	-	-	1
Nepoznato	85	-	-	1	16
<b>BOSANSKO-PODRINJSKI</b>	<b>110</b>	<b>-</b>	<b>-</b>	<b>1</b>	<b>87</b>
Bez škole	-	-	-	-	-
Nepotpuna osn 0	-	-	-	-	-
Osnovna škola	1	-	-	-	1
Srednja škola	71	-	-	1	62
Viša škola i I (VI) stepen fakulteta	2	-	-	-	2
Fakulteti i umjetničke akademije	31	-	-	-	19
Magisterij	4	-	-	-	3
Doktorat	-	-	-	-	-
Nepoznato	1	-	-	-	-
<b>SREDNJOBOSANSKI</b>	<b>1.062</b>	<b>2</b>	<b>6</b>	<b>42</b>	<b>791</b>
Bez škole	4	2	1	-	1
Nepotpuna osnovna škola	5	-	2	-	3
Osnovna škola	77	-	-	24	51
Srednja škola	655	-	3	14	578
Viša škola i I (VI) stepen fakulteta	65	-	-	1	40
Fakulteti i umjetničke akademije	166	-	-	2	93
Magisterij	33	-	-	-	16
Doktorat	2	-	-	-	-
Nepoznato	55	-	-	1	9
<b>HERCEGOVAČKO-NERETVANSKI</b>	<b>935</b>	<b>-</b>	<b>-</b>	<b>4</b>	<b>611</b>
Bez škole	1	-	-	-	-
Nepotpuna osnovna škola	2	-	-	-	2
Osnovna škola	4	-	-	1	3
Srednja škola	428	-	-	3	357
Viša škola i I (VI) stepen fakulteta	45	-	-	-	23
Fakulteti i umjetničke akademije	387	-	-	-	196
Magisterij	34	-	-	-	18
Doktorat	-	-	-	-	-
Nepoznato	34	-	-	-	12

MARRIAGE BY HIGHEST COMPLETED EDUCATION OF GROOM AND BRIDE, BY CANTONS, 2025 (continued)

Najviša završena škola mladoženje Highest completed education of groom					Highest completed education of bride
Viša škola i I (VI) stepen fakulteta High school and I (VI) grade faculty	Fakulteti i umjetničke akademije Faculties and academies of Arts	Magisterij Master	Doktorat Doctorate	Nepoznato Unknown	
<b>69</b>	<b>224</b>	<b>36</b>	<b>3</b>	<b>74</b>	ZENIČKO-DOBOJSKI
-	-	-	-	-	Without school
-	-	-	-	-	Incomplete primary school
1	2	-	-	-	Primary school
24	78	6	-	4	Secondary school
36	9	6	-	1	High school and I (VI) grade faculty
6	122	11	1	1	Faculties and academies of Arts
2	13	12	2	-	Master
-	-	1	-	-	Doctorate
-	-	-	-	68	Unknown
<b>3</b>	<b>18</b>	-	-	<b>1</b>	BOSANSKO-PODRINJSKI
-	-	-	-	-	Without school
-	-	-	-	-	Incomplete primary school
-	-	-	-	-	Primary school
3	5	-	-	-	Secondary school
-	-	-	-	-	High school and I (VI) grade faculty
-	12	-	-	-	Faculties and academies of Arts
-	1	-	-	-	Master
-	-	-	-	-	Doctorate
-	-	-	-	1	Unknown
<b>41</b>	<b>115</b>	<b>17</b>	<b>2</b>	<b>46</b>	SREDNJOBOSANSKI
-	-	-	-	-	Without school
-	-	-	-	-	Incomplete primary school
-	2	-	-	-	Primary school
16	37	3	1	3	Secondary school
21	2	1	-	-	High school and I (VI) grade faculty
4	60	5	-	2	Faculties and academies of Arts
-	10	7	-	-	Master
-	1	-	1	-	Doctorate
-	3	1	-	41	Unknown
<b>28</b>	<b>253</b>	<b>18</b>	-	<b>21</b>	HERCEGOVAČKO-NERETVANSKI
-	1	-	-	-	Without school
-	-	-	-	-	Incomplete primary school
-	-	-	-	-	Primary school
10	53	3	-	2	Secondary school
6	13	3	-	-	High school and I (VI) grade faculty
10	177	2	-	2	Faculties and academies of Arts
2	4	9	-	1	Master
-	-	-	-	-	Doctorate
-	5	1	-	16	Unknown

3.9.5. ZAKLJUČENI BRAKOVI PRENA NAJVIŠOJ ZAVRŠENOJ ŠKOLI MLADOŽENJE I NEVJESTE, PO KANTONIMA, 2025 (nastavak)

Najviša završena škola nevjeste	Najviša završena škola mladoženje <i>Highest completed education of groom</i>				
	Ukupno <i>Total</i>	Bez škole <i>Without school</i>	Nepotpuna osnovna škola <i>Incomplete primary school</i>	Osnovna škola <i>Primary school</i>	Srednja škola <i>Secondary school</i>
<b>ZAPADNOHERCEGOVAČKI</b>	<b>369</b>	-	-	1	<b>243</b>
Bez škole	-	-	-	-	-
Nepotpuna osnovna škola	-	-	-	-	-
Osnovna škola	-	-	-	-	-
Srednja škola	154	-	-	-	130
Viša škola i I (VI) stepen fakulteta	45	-	-	-	27
Fakulteti i umjetničke akademije	135	-	-	1	73
Magisterij	13	-	-	-	8
Doktorat	1	-	-	-	-
Nepoznato	21	-	-	-	5
<b>KANTON SARAJEVO</b>	<b>2.177</b>	1	1	22	<b>1.249</b>
Bez škole	1	1	-	-	-
Nepotpuna osnovna škola	4	-	-	-	2
Osnovna škola	24	-	-	6	17
Srednja škola	978	-	-	15	783
Viša škola i I (VI) stepen fakulteta	209	-	1	-	115
Fakulteti i umjetničke akademije	518	-	-	-	205
Magisterij	329	-	-	-	114
Doktorat	10	-	-	-	1
Nepoznato	104	-	-	1	12
<b>KANTON 10</b>	<b>223</b>	-	-	3	<b>160</b>
Bez škole	-	-	-	-	-
Nepotpuna osnovna škola	-	-	-	-	-
Osnovna škola	2	-	-	-	2
Srednja škola	124	-	-	3	110
Viša škola i I (VI) stepen fakulteta	15	-	-	-	6
Fakulteti i umjetničke akademije	76	-	-	-	37
Magisterij	-	-	-	-	-
Doktorat	1	-	-	-	-
Nepoznato	5	-	-	-	5

MARRIAGE BY HIGHEST COMPLETED EDUCATION OF GROOM AND BRIDE, BY CANTONS, 2025 (continued)

Najviša završena škola mladoženje Highest completed education of groom					Highest completed education of bride
Viša škola i I (VI) stepen fakulteta High school and I (VI) grade faculty	Fakulteti i umjetničke akademije Faculties and academies of Arts	Magisterij Master	Doktorat Doctorate	Nepoznato Unknown	
<b>23</b>	<b>80</b>	<b>6</b>	<b>-</b>	<b>16</b>	ZAPADNOHERCEGOVAČKI
-	-	-	-	-	Without school
-	-	-	-	-	Incomplete primary school
-	-	-	-	-	Primary school
6	16	1	-	1	Secondary school
11	6	1	-	-	High school and I (VI) grade faculty
4	57	-	-	-	Faculties and academies of Arts
-	1	4	-	-	Master
1	-	-	-	-	Doctorate
1	-	-	-	15	Unknown
<b>147</b>	<b>446</b>	<b>197</b>	<b>9</b>	<b>105</b>	KANTON SARAJEVO
-	-	-	-	-	Without school
-	-	-	-	2	Incomplete primary school
-	1	-	-	-	Primary school
43	92	30	3	12	Secondary school
67	8	16	1	1	High school and I (VI) grade faculty
10	242	51	3	7	Faculties and academies of Arts
25	89	96	1	4	Master
2	4	2	1	-	Doctorate
-	10	2	-	79	Unknown
<b>13</b>	<b>45</b>	<b>1</b>	<b>1</b>	<b>-</b>	KANTON 10
-	-	-	-	-	Without school
-	-	-	-	-	Incomplete primary school
-	-	-	-	-	Primary school
3	8	-	-	-	Secondary school
4	5	-	-	-	High school and I (VI) grade faculty
6	32	-	1	-	Faculties and academies of Arts
-	-	-	-	-	Master
-	-	1	-	-	Doctorate
-	-	-	-	-	Unknown

3.9.6. ZAKLJUČENI BRAKOVI PREMA AKTIVNOSTI MLADOŽENJE I NEVJESTE, PO KANTONIMA, 2025  
MARRIAGES BY ACTIVITY OF GROOM AND BRIDE, BY CANTONS, 2025

Aktivnost mladoženje <i>Groom's activity</i>	Ukupno <i>Total</i>	Aktivnost nevjeste <i>Bride's activity</i>					Nepoznato <i>Unknown</i>
		Osobe koje obavljaju zanimanje <i>Employed persons</i>	Nezaposlene osobe <i>Unemployed persons</i>	Osobe sa osobnim prihodom <i>Persons with their own income</i>	Izdržavane/uzdržavane osobe <i>Dependents</i>	Osobe na radu ili boravku u inozemstvu <i>Persons who temporarily work or reside in foreign countries</i>	
<b>FEDERACIJA BiH</b>							
<i>FEDERATION OF BiH</i>							
<b>Ukupno</b> <i>Total</i>	<b>10.403</b>	<b>5.940</b>	<b>2.685</b>	<b>45</b>	<b>884</b>	<b>486</b>	<b>363</b>
<b>Osobe koje obavljaju zanimanje</b> <i>Employed persons</i>	<b>7.763</b>	5.310	1.742	4	581	63	63
<b>Nezaposlene osobe</b> <i>Unemployed persons</i>	<b>1.119</b>	358	549	5	122	38	47
<b>Osobe sa osobnim prihodom</b> <i>Persons with their own income</i>	<b>175</b>	28	51	33	60	1	2
<b>Izdržavane/uzdržavane osobe</b> <i>Dependents</i>	<b>106</b>	21	18	-	59	6	2
<b>Osobe na radu ili boravku u inozemstvu</b> <i>Persons who temporarily work or reside in forign countries</i>	<b>839</b>	156	242	3	49	378	11
<b>Nepoznato</b> <i>Unknown</i>	<b>401</b>	67	83	-	13	-	238
<b>UNSKO-SANSKI</b>							
<b>Ukupno</b> <i>Total</i>	<b>1.347</b>	<b>545</b>	<b>423</b>	<b>7</b>	<b>177</b>	<b>195</b>	<b>-</b>
<b>Osobe koje obavljaju zanimanje</b> <i>Employed persons</i>	<b>799</b>	439	258	1	84	17	-
<b>Nezaposlene osobe</b> <i>Unemployed persons</i>	<b>175</b>	43	74	3	44	11	-
<b>Osobe sa osobnim prihodom</b> <i>Persons with their own income</i>	<b>28</b>	4	6	2	16	-	-
<b>Izdržavane/uzdržavane osobe</b> <i>Dependents</i>	<b>14</b>	2	2	-	8	2	-
<b>Osobe na radu ili boravku u inozemstvu</b> <i>Persons who temporarily work or reside in forign countries</i>	<b>331</b>	57	83	1	25	165	-
<b>Nepoznato</b> <i>Unknown</i>	<b>-</b>	-	-	-	-	-	-
<b>KANTON POSAVSKI</b>							
<b>Ukupno</b> <i>Total</i>	<b>77</b>	<b>47</b>	<b>10</b>	<b>2</b>	<b>7</b>	<b>11</b>	<b>-</b>
<b>Osobe koje obavljaju zanimanje</b> <i>Employed persons</i>	<b>48</b>	41	4	-	3	-	-
<b>Nezaposlene osobe</b> <i>Unemployed persons</i>	<b>8</b>	2	4	1	-	1	-
<b>Osobe sa osobnim prihodom</b> <i>Persons with their own income</i>	<b>5</b>	-	1	1	3	-	-
<b>Izdržavane/uzdržavane osobe</b> <i>Dependents</i>	<b>-</b>	-	-	-	-	-	-

3.9.6. ZAKLJUČENI BRAKOVI PREMA AKTIVNOSTI MLADOŽENJE I NEVJESTE, PO KANTONIMA, 2025 (nastavak)  
MARRIAGES BY ACTIVITY OF GROOM AND BRIDE, BY CANTONS, 2025 (continued)

Aktivnost mladoženje <i>Groom's activity</i>	Ukupno <i>Total</i>	Aktivnost nevjeste <i>Bride's activity</i>					Osobe na radu ili boravku u inozemstvu <i>Persons who temporarily work or reside in foreign countries</i>	Nepoznato <i>Unknown</i>
		Osobe koje obavljaju zanimanje <i>Employed persons</i>	Nezaposlene osobe <i>Unemployed persons</i>	Osobe sa osobnim prihodom <i>Persons with their own income</i>	Izdržavane/uzdržavane osobe <i>Dependents</i>			
<b>Osobe na radu ili boravku u inozemstvu</b> <i>Persons who temporarily work or reside in forign countries</i>	16	4	1	-	1	10	-	
<b>Nepoznato</b> <i>Unknown</i>	-	-	-	-	-	-	-	
<b>TUZLANSKI</b>								
<b>Ukupno</b> <i>Total</i>	2.133	1.015	793	13	241	70	1	
<b>Osobe koje obavljaju zanimanje</b> <i>Employed persons</i>	1.658	911	559	2	169	17	-	
<b>Nezaposlene osobe</b> <i>Unemployed persons</i>	255	62	148	-	34	11	-	
<b>Osobe sa osobnim prihodom</b> <i>Persons with their own income</i>	44	5	12	11	16	-	-	
<b>Izdržavane/uzdržavane osobe</b> <i>Dependents</i>	28	5	7	-	14	2	-	
<b>Osobe na radu ili boravku u inozemstvu</b> <i>Persons who temporarily work or reside in forign countries</i>	147	32	67	-	8	40	-	
<b>Nepoznato</b> <i>Unknown</i>	1	-	-	-	-	-	1	
<b>ZENIČKO-DOBOJSKI</b>								
<b>Ukupno</b> <i>Total</i>	1.970	1.276	397	14	195	77	11	
<b>Osobe koje obavljaju zanimanje</b> <i>Employed persons</i>	1.662	1.191	307	-	149	12	3	
<b>Nezaposlene osobe</b> <i>Unemployed persons</i>	133	57	56	1	14	5	-	
<b>Osobe sa osobnim prihodom</b> <i>Persons with their own income</i>	32	3	7	12	10	-	-	
<b>Izdržavane/uzdržavane osobe</b> <i>Dependents</i>	29	8	4	-	16	1	-	
<b>Osobe na radu ili boravku u inozemstvu</b> <i>Persons who temporarily work or reside in forign countries</i>	103	15	22	1	5	59	1	
<b>Nepoznato</b> <i>Unknown</i>	11	2	1	-	1	-	7	
<b>BOSANSKO-PODRINJSKI</b>								
<b>Ukupno</b> <i>Total</i>	110	74	32	-	3	-	1	
<b>Osobe koje obavljaju zanimanje</b> <i>Employed persons</i>	93	68	23	-	2	-	-	
<b>Nezaposlene osobe</b> <i>Unemployed persons</i>	14	6	7	-	1	-	-	

3.9.6. ZAKLJUČENI BRAKOVI PREMA AKTIVNOSTI MLADOŽENJE I NEVJESTE, PO KANTONIMA, 2025 (nastavak)  
MARRIAGES BY ACTIVITY OF GROOM AND BRIDE, BY CANTONS, 2025 (continued)

Aktivnost mladoženje <i>Groom's activity</i>	Ukupno <i>Total</i>	Aktivnost nevjeste <i>Bride's activity</i>					Osobe na radu ili boravku u inozemstvu <i>Persons who temporarily work or reside in foreign countries</i>	Nepoznato <i>Unknown</i>
		Osobe koje obavljaju zanimanje <i>Employed persons</i>	Nezaposlene osobe <i>Unemployed persons</i>	Osobe sa osobnim prihodom <i>Persons with their own income</i>	Izdržavane/uzdržavane osobe <i>Dependents</i>			
Osobe sa osobnim prihodom <i>Persons with their own income</i>	1	-	1	-	-	-	-	
Izdržavane/uzdržavane osobe <i>Dependents</i>	-	-	-	-	-	-	-	
Osobe na radu ili boravku u inozemstvu <i>Persons who temporarily work or reside in foreign countries</i>	1	-	1	-	-	-	-	
Nepoznato <i>Unknown</i>	1	-	-	-	-	-	1	
<b>SREDNJOBOSANSKI</b>								
Ukupno <i>Total</i>	1.062	504	359	5	73	60	61	
Osobe koje obavljaju zanimanje <i>Employed persons</i>	735	433	229	1	51	8	13	
Nezaposlene osobe <i>Unemployed persons</i>	119	35	68	-	8	5	3	
Osobe sa osobnim prihodom <i>Persons with their own income</i>	23	5	8	4	5	1	-	
Izdržavane/uzdržavane osobe <i>Dependents</i>	6	-	2	-	4	-	-	
Osobe na radu ili boravku u inozemstvu <i>Persons who temporarily work or reside in foreign countries</i>	130	28	49	-	5	46	2	
Nepoznato <i>Unknown</i>	49	3	3	-	-	-	43	
<b>HERCEGOVAČKO-NERETVANSKI</b>								
Ukupno <i>Total</i>	935	339	267	1	34	21	273	
Osobe koje obavljaju zanimanje <i>Employed persons</i>	380	214	107	-	13	1	45	
Nezaposlene osobe <i>Unemployed persons</i>	194	63	79	-	7	2	43	
Osobe sa osobnim prihodom <i>Persons with their own income</i>	7	1	3	-	1	-	2	
Izdržavane/uzdržavane osobe <i>Dependents</i>	6	-	2	-	2	-	2	
Osobe na radu ili boravku u inozemstvu <i>Persons who temporarily work or reside in foreign countries</i>	32	4	1	1	1	18	7	
Nepoznato <i>Unknown</i>	316	57	75	-	10	-	174	
<b>ZAPADNOHERCEGOVAČKI</b>								
Ukupno <i>Total</i>	369	209	143	-	11	2	4	
Osobe koje obavljaju zanimanje <i>Employed persons</i>	245	166	71	-	8	-	-	

3.9.6. ZAKLJUČENI BRAKOVI PREMA AKTIVNOSTI MLADOŽENJE I NEVJESTE, PO KANTONIMA, 2025 (nastavak)  
MARRIAGES BY ACTIVITY OF GROOM AND BRIDE, BY CANTONS, 2025 (continued)

Aktivnost mladoženje <i>Groom's activity</i>	Ukupno <i>Total</i>	Aktivnost nevjeste <i>Bride's activity</i>					Nepoznato <i>Unknown</i>
		Osobe koje obavljaju zanimanje <i>Employed persons</i>	Nezaposlene osobe <i>Unemployed persons</i>	Osobe sa osobnim prihodom <i>Persons with their own income</i>	Izdržavane/uzdržavane osobe <i>Dependents</i>	Osobe na radu ili boravku u inozemstvu <i>Persons who temporarily work or reside in foreign countries</i>	
<b>Nezaposlene osobe</b> <i>Unemployed persons</i>	<b>108</b>	37	66	-	3	1	1
<b>Osobe sa osobnim prihodom</b> <i>Persons with their own income</i>	<b>0</b>	-	-	-	-	-	-
<b>Izdržavane/uzdržavane osobe</b> <i>Dependents</i>	<b>0</b>	-	-	-	-	-	-
<b>Osobe na radu ili boravku u inozemstvu</b> <i>Persons who temporarily work or reside in foreign countries</i>	<b>6</b>	1	4	-	-	1	-
<b>Nepoznato</b> <i>Unknown</i>	<b>10</b>	5	2	-	-	-	3
<b>KANTON SARAJEVO</b>							
<b>Ukupno</b> <i>Total</i>	<b>2.177</b>	<b>1.803</b>	<b>225</b>	<b>3</b>	<b>122</b>	<b>14</b>	<b>10</b>
<b>Osobe koje obavljaju zanimanje</b> <i>Employed persons</i>	<b>1.990</b>	1.736	163	-	88	2	1
<b>Nezaposlene osobe</b> <i>Unemployed persons</i>	<b>101</b>	46	44	-	10	1	-
<b>Osobe sa osobnim prihodom</b> <i>Persons with their own income</i>	<b>34</b>	10	12	3	9	-	-
<b>Izdržavane/uzdržavane osobe</b> <i>Dependents</i>	<b>22</b>	6	1	-	14	1	-
<b>Osobe na radu ili boravku u inozemstvu</b> <i>Persons who temporarily work or reside in foreign countries</i>	<b>19</b>	5	4	-	-	10	-
<b>Nepoznato</b> <i>Unknown</i>	<b>11</b>	-	1	-	1	-	9
<b>KANTON 10</b>							
<b>Ukupno</b> <i>Total</i>	<b>223</b>	<b>128</b>	<b>36</b>	<b>-</b>	<b>21</b>	<b>36</b>	<b>2</b>
<b>Osobe koje obavljaju zanimanje</b> <i>Employed persons</i>	<b>153</b>	111	21	-	14	6	1
<b>Nezaposlene osobe</b> <i>Unemployed persons</i>	<b>12</b>	7	3	-	1	1	-
<b>Osobe sa osobnim prihodom</b> <i>Persons with their own income</i>	<b>1</b>	-	1	-	-	-	-
<b>Izdržavane/uzdržavane osobe</b> <i>Dependents</i>	<b>1</b>	-	-	-	1	-	-
<b>Osobe na radu ili boravku u inozemstvu</b> <i>Persons who temporarily work or reside in foreign countries</i>	<b>54</b>	10	10	-	4	29	1
<b>Nepoznato</b> <i>Unknown</i>	<b>2</b>	-	1	-	1	-	-

**3.10.**

**RAZVEDENI BRAKOVI**

*DIVORCES*

3.10.1. RAZVEDENI BRAKOVI PREMA REDU BRAKA I RANIJEM BRAČNOM STANJU MUŽA I ŽENE, PO KANTONIMA, 2025  
 DIVORCES BY HUSBAND AND WIFE MARRIAGE ORDER AND PREVIOUS MARITAL STATUS, BY CANTONS, 2025

Muž		Ukupno Total	Žena Wife									Husband	
Brak po redu	Ranije bračno stanje		Prvi First			Drugi Second			Treći i više Third and more			Previous marital status	Marriage order
			Neudata Single	Udovica Widow	Razvedena Divorced	Neudata Single	Udovica Widow	Razvedena Divorced	Neudata Single	Udovica Widow	Razvedena Divorced		
<b>FEDERACIJA BiH</b>												FEDERATION OF BiH	
<b>Ukupno</b>		<b>1.678</b>	<b>1.565</b>	-	-	-	<b>9</b>	<b>95</b>	-	<b>2</b>	<b>7</b>	Total	
	Neoženjen	1.577	1.518	-	-	-	1	55	-	-	3	Single	
	Udovac	12	1	-	-	-	4	4	-	1	2	Widower	
	Razveden	89	46	-	-	-	4	36	-	1	2	Divorced	
<b>Prvi</b>												First	
	Neoženjen	1.577	1.518	-	-	-	1	55	-	-	3	Single	
	Udovac	-	-	-	-	-	-	-	-	-	-	Widower	
	Razveden	-	-	-	-	-	-	-	-	-	-	Divorced	
<b>Drugi</b>												Second	
	Neoženjen	-	-	-	-	-	-	-	-	-	-	Single	
	Udovac	10	1	-	-	-	4	3	-	-	2	Widower	
	Razveden	78	43	-	-	-	2	32	-	-	1	Divorced	
<b>Treći i više</b>												Third and more	
	Neoženjen	-	-	-	-	-	-	-	-	-	-	Single	
	Udovac	2	-	-	-	-	-	1	-	1	-	Widower	
	Razveden	11	3	-	-	-	2	4	-	1	1	Divorced	
<b>UNSKO-SANSKI</b>												UNSKO-SANSKI	
<b>Ukupno</b>		<b>253</b>	<b>236</b>	-	-	-	<b>2</b>	<b>15</b>	-	-	-	Total	
	Neoženjen	238	232	-	-	-	-	6	-	-	-	Single	
	Udovac	3	-	-	-	-	2	1	-	-	-	Widower	
	Razveden	12	4	-	-	-	-	8	-	-	-	Divorced	
<b>Prvi</b>												First	
	Neoženjen	238	232	-	-	-	-	6	-	-	-	Single	
	Udovac	-	-	-	-	-	-	-	-	-	-	Widower	
	Razveden	-	-	-	-	-	-	-	-	-	-	Divorced	
<b>Drugi</b>												Second	
	Neoženjen	-	-	-	-	-	-	-	-	-	-	Single	
	Udovac	3	-	-	-	-	2	1	-	-	-	Widower	
	Razveden	11	4	-	-	-	-	7	-	-	-	Divorced	
<b>Treći i više</b>												Third and more	
	Neoženjen	-	-	-	-	-	-	-	-	-	-	Single	
	Udovac	-	-	-	-	-	-	-	-	-	-	Widower	
	Razveden	1	-	-	-	-	-	1	-	-	-	Divorced	
<b>KANTON POSAVSKI</b>												KANTON POSAVSKI	
<b>Ukupno</b>		<b>38</b>	<b>33</b>	-	-	-	-	<b>4</b>	-	-	<b>1</b>	Total	
	Neoženjen	34	31	-	-	-	-	3	-	-	-	Single	
	Udovac	-	-	-	-	-	-	-	-	-	-	Widower	
	Razveden	4	2	-	-	-	-	1	-	-	1	Divorced	
<b>Prvi</b>												First	
	Neoženjen	34	31	-	-	-	-	3	-	-	-	Single	
	Udovac	-	-	-	-	-	-	-	-	-	-	Widower	
	Razveden	-	-	-	-	-	-	-	-	-	-	Divorced	
<b>Drugi</b>												Second	
	Neoženjen	-	-	-	-	-	-	-	-	-	-	Single	
	Udovac	-	-	-	-	-	-	-	-	-	-	Widower	
	Razveden	4	2	-	-	-	-	1	-	-	1	Divorced	

3.10.1. RAZVEDENI BRAKOWI PREMA REDU BRAKA I RANIJEM BRAČNOM STANJU MUŽA I ŽENE, PO KANTONIMA, 2025 (nastavak)

DIVORCES BY HUSBAND AND WIFE MARRIAGE ORDER AND PREVIOUS MARITAL STATUS, BY CANTONS, 2025 (continued)

Muž		Ukupno <i>Total</i>	Žena <i>Wife</i>									Husband	
Brak po redu	Ranije bračno stanje		Prvi First			Drugi Second			Treći i više Third and more			Previous marital status	Marriage order
			Neudata Single	Udovica Widow	Razvedena Divorced	Neudata Single	Udovica Widow	Razvedena Divorced	Neudata Single	Udovica Widow	Razvedena Divorced		
Treći i više												Third and more	
	Neoženjen	-	-	-	-	-	-	-	-	-	-	Single	
	Udovac	-	-	-	-	-	-	-	-	-	-	Widower	
	Razveden	-	-	-	-	-	-	-	-	-	-	Divorced	
TUZLANSKI												TUZLANSKI	
Ukupno		414	389	-	-	-	3	18	-	1	3	Total	
	Neoženjen	390	378	-	-	-	-	10	-	-	2	Single	
	Udovac	4	-	-	-	-	-	2	1	-	1	Widower	
	Razveden	20	11	-	-	-	1	7	-	-	1	Divorced	
Prvi												First	
	Neoženjen	390	378	-	-	-	-	10	-	-	2	Single	
	Udovac	-	-	-	-	-	-	-	-	-	-	Widower	
	Razveden	-	-	-	-	-	-	-	-	-	-	Divorced	
Drugi												Second	
	Neoženjen	-	-	-	-	-	-	-	-	-	-	Single	
	Udovac	2	-	-	-	-	2	-	-	-	-	Widower	
	Razveden	19	11	-	-	-	1	7	-	-	-	Divorced	
Treći i više												Third and more	
	Neoženjen	-	-	-	-	-	-	-	-	-	-	Single	
	Udovac	2	-	-	-	-	-	1	-	1	-	Widower	
	Razveden	1	-	-	-	-	-	-	-	-	1	Divorced	
ZENIČKO-DOBOJSKI												ZENIČKO-DOBOJSKI	
Ukupno		352	335	-	-	-	1	16	-	-	-	Total	
	Neoženjen	339	325	-	-	-	-	14	-	-	-	Single	
	Udovac	1	-	-	-	-	-	1	-	-	-	Widower	
	Razveden	12	10	-	-	-	1	1	-	-	-	Divorced	
Prvi												First	
	Neoženjen	339	325	-	-	-	-	14	-	-	-	Single	
	Udovac	-	-	-	-	-	-	-	-	-	-	Widower	
	Razveden	-	-	-	-	-	-	-	-	-	-	Divorced	
Drugi												Second	
	Neoženjen	-	-	-	-	-	-	-	-	-	-	Single	
	Udovac	1	-	-	-	-	-	1	-	-	-	Widower	
	Razveden	9	8	-	-	-	-	1	-	-	-	Divorced	
Treći i više												Third and more	
	Neoženjen	-	-	-	-	-	-	-	-	-	-	Single	
	Udovac	-	-	-	-	-	-	-	-	-	-	Widower	
	Razveden	3	2	-	-	-	1	-	-	-	-	Divorced	
BOSANSKO - PODRINJSKI												BOSANSKO - PODRINJSKI	
Ukupno		39	35	-	-	-	-	3	-	1	-	Total	
	Neoženjen	34	32	-	-	-	-	2	-	-	-	Single	
	Udovac	1	1	-	-	-	-	-	-	-	-	Widower	
	Razveden	4	2	-	-	-	-	1	-	1	-	Divorced	
Prvi												First	
	Neoženjen	34	32	-	-	-	-	2	-	-	-	Single	
	Udovac	-	-	-	-	-	-	-	-	-	-	Widower	
	Razveden	-	-	-	-	-	-	-	-	-	-	Divorced	

## 3.10.1. RAZVEDENI BRAKOWI PREMA REDU BRAKA I RANIJEM BRAČNOM STANJU MUŽA I ŽENE, PO KANTONIMA, 2025 (nastavak)

DIVORCES BY HUSBAND AND WIFE MARRIAGE ORDER AND PREVIOUS MARITAL STATUS, BY CANTONS, 2025 (continued)

Muž		Ukupno Total	Žena Wife									Husband	
Brak po redu	Ranije bračno stanje		Prvi First			Drugi Second			Treći i više Third and more			Previous marital status	Marriage order
			Neudata Single	Udovica Widow	Razvedena Divorced	Neudata Single	Udovica Widow	Razvedena Divorced	Neudata Single	Udovica Widow	Razvedena Divorced		
<b>Drugi</b>													Second
	Neoženjen	-	-	-	-	-	-	-	-	-	-	-	Single
	Udovac	1	1	-	-	-	-	-	-	-	-	-	Widower
	Razveden	3	2	-	-	-	-	1	-	-	-	-	Divorced
<b>Treći i više</b>													Third and more
	Neoženjen	-	-	-	-	-	-	-	-	-	-	-	Single
	Udovac	-	-	-	-	-	-	-	-	-	-	-	Widower
	Razveden	1	-	-	-	-	-	-	-	1	-	-	Divorced
<b>SREDNJOBOSANSKI</b>												SREDNJOBOSANSKI	
<b>Ukupno</b>		<b>159</b>	<b>137</b>	<b>-</b>	<b>-</b>	<b>-</b>	<b>1</b>	<b>19</b>	<b>-</b>	<b>-</b>	<b>2</b>		Total
	Neoženjen	141	133	-	-	-	-	8	-	-	-	-	Single
	Udovac	3	-	-	-	-	-	1	-	-	-	2	Widower
	Razveden	15	4	-	-	-	1	10	-	-	-	-	Divorced
<b>Prvi</b>													First
	Neoženjen	141	133	-	-	-	-	8	-	-	-	-	Single
	Udovac	-	-	-	-	-	-	-	-	-	-	-	Widower
	Razveden	-	-	-	-	-	-	-	-	-	-	-	Divorced
<b>Drugi</b>													Second
	Neoženjen	-	-	-	-	-	-	-	-	-	-	-	Single
	Udovac	3	-	-	-	-	-	1	-	-	-	2	Widower
	Razveden	12	3	-	-	-	1	8	-	-	-	-	Divorced
<b>Treći i više</b>													Third and more
	Neoženjen	-	-	-	-	-	-	-	-	-	-	-	Single
	Udovac	-	-	-	-	-	-	-	-	-	-	-	Widower
	Razveden	3	1	-	-	-	-	2	-	-	-	-	Divorced
<b>HERCEGOVAČKO-NERETVANSKI</b>												HERCEGOVAČKO-NERETVANSKI	
<b>Ukupno</b>		<b>127</b>	<b>122</b>	<b>-</b>	<b>-</b>	<b>-</b>	<b>1</b>	<b>4</b>	<b>-</b>	<b>-</b>	<b>-</b>		Total
	Neoženjen	123	120	-	-	-	1	2	-	-	-	-	Single
	Udovac	-	-	-	-	-	-	-	-	-	-	-	Widower
	Razveden	4	2	-	-	-	-	2	-	-	-	-	Divorced
<b>Prvi</b>													First
	Neoženjen	123	120	-	-	-	1	2	-	-	-	-	Single
	Udovac	-	-	-	-	-	-	-	-	-	-	-	Widower
	Razveden	-	-	-	-	-	-	-	-	-	-	-	Divorced
<b>Drugi</b>													Second
	Neoženjen	-	-	-	-	-	-	-	-	-	-	-	Single
	Udovac	-	-	-	-	-	-	-	-	-	-	-	Widower
	Razveden	4	2	-	-	-	-	2	-	-	-	-	Divorced
<b>Treći i više</b>													Third and more
	Neoženjen	-	-	-	-	-	-	-	-	-	-	-	Single
	Udovac	-	-	-	-	-	-	-	-	-	-	-	Widower
	Razveden	-	-	-	-	-	-	-	-	-	-	-	Divorced
<b>ZAPADNOHERCEGOVAČKI</b>												ZAPADNO-HERCEGOVAČKI	
<b>Ukupno</b>		<b>33</b>	<b>32</b>	<b>-</b>	<b>-</b>	<b>-</b>	<b>-</b>	<b>1</b>	<b>-</b>	<b>-</b>	<b>-</b>		Total
	Neoženjen	33	32	-	-	-	-	1	-	-	-	-	Single
	Udovac	-	-	-	-	-	-	-	-	-	-	-	Widower
	Razveden	-	-	-	-	-	-	-	-	-	-	-	Divorced

3.10.1. RAZVEDENI BRAKOVI PREMA REDU BRAKA I RANIJEM BRAČNOM STANJU MUŽA I ŽENE, PO KANTONIMA, 2025 (nastavak)

DIVORCES BY HUSBAND AND WIFE MARRIAGE ORDER AND PREVIOUS MARITAL STATUS, BY CANTONS, 2025 (continued)

Muž		Ukupno Total	Žena Wife									Husband	
Brak po redu	Ranije bračno stanje		Prvi First			Drugi Second			Treći i više Third and more			Previous marital status	Marriage order
			Neudata Single	Udovica Widow	Razvedena Divorced	Neudata Single	Udovica Widow	Razvedena Divorced	Neudata Single	Udovica Widow	Razvedena Divorced		
<b>Prvi</b>													<i>First</i>
	Neoženjen	33	32	-	-	-	-	1	-	-	-	-	Single
	Udovac	-	-	-	-	-	-	-	-	-	-	-	Widower
	Razveden	-	-	-	-	-	-	-	-	-	-	-	Divorced
<b>Drugi</b>													<i>Second</i>
	Neoženjen	-	-	-	-	-	-	-	-	-	-	-	Single
	Udovac	-	-	-	-	-	-	-	-	-	-	-	Widower
	Razveden	-	-	-	-	-	-	-	-	-	-	-	Divorced
<b>Treći i više</b>													<i>Third and more</i>
	Neoženjen	-	-	-	-	-	-	-	-	-	-	-	Single
	Udovac	-	-	-	-	-	-	-	-	-	-	-	Widower
	Razveden	-	-	-	-	-	-	-	-	-	-	-	Divorced
<b>KANTON SARAJEVO</b>												<b>KANTON SARAJEVO</b>	
<b>Ukupno</b>		<b>247</b>	<b>230</b>	-	-	-	<b>1</b>	<b>15</b>	-	-	<b>1</b>	-	<i>Total</i>
	Neoženjen	230	220	-	-	-	-	9	-	-	-	1	Single
	Udovac	-	-	-	-	-	-	-	-	-	-	-	Widower
	Razveden	17	10	-	-	-	1	6	-	-	-	-	Divorced
<b>Prvi</b>													<i>First</i>
	Neoženjen	230	220	-	-	-	-	9	-	-	-	1	Single
	Udovac	-	-	-	-	-	-	-	-	-	-	-	Widower
	Razveden	-	-	-	-	-	-	-	-	-	-	-	Divorced
<b>Drugi</b>													<i>Second</i>
	Neoženjen	-	-	-	-	-	-	-	-	-	-	-	Single
	Udovac	-	-	-	-	-	-	-	-	-	-	-	Widower
	Razveden	15	10	-	-	-	-	5	-	-	-	-	Divorced
<b>Treći i više</b>													<i>Third and more</i>
	Neoženjen	-	-	-	-	-	-	-	-	-	-	-	Single
	Udovac	-	-	-	-	-	-	-	-	-	-	-	Widower
	Razveden	2	-	-	-	-	1	1	-	-	-	-	Divorced
<b>KANTON 10</b>												<b>KANTON 10</b>	
<b>Ukupno</b>		<b>16</b>	<b>16</b>	-	-	-	-	-	-	-	-	-	<i>Total</i>
	Neoženjen	15	15	-	-	-	-	-	-	-	-	-	Single
	Udovac	-	-	-	-	-	-	-	-	-	-	-	Widower
	Razveden	1	1	-	-	-	-	-	-	-	-	-	Divorced
<b>Prvi</b>													<i>First</i>
	Neoženjen	15	15	-	-	-	-	-	-	-	-	-	Single
	Udovac	-	-	-	-	-	-	-	-	-	-	-	Widower
	Razveden	-	-	-	-	-	-	-	-	-	-	-	Divorced
<b>Drugi</b>													<i>Second</i>
	Neoženjen	-	-	-	-	-	-	-	-	-	-	-	Single
	Udovac	-	-	-	-	-	-	-	-	-	-	-	Widower
	Razveden	1	1	-	-	-	-	-	-	-	-	-	Divorced
<b>Treći i više</b>													<i>Third and more</i>
	Neoženjen	-	-	-	-	-	-	-	-	-	-	-	Single
	Udovac	-	-	-	-	-	-	-	-	-	-	-	Widower
	Razveden	-	-	-	-	-	-	-	-	-	-	-	Divorced

**3.10.2. RAZVEDENI BRAKOWI PREMA STAROSTI I GODINI ROĐENJA MUŽA I ŽENE, 2025**  
*DIVORCES BY AGE AND BIRTH YEAR OF HUSBAND AND WIFE, 2025*

<b>Starost</b> <i>Age</i>	<b>Godina rođenja</b> <i>Birth year</i>	<b>Muž</b> <i>Husband</i>	<b>Žena</b> <i>Wife</i>	<b>Starost</b> <i>Age</i>	<b>Godina rođenja</b> <i>Birth year</i>	<b>Muž</b> <i>Husband</i>	<b>Žena</b> <i>Wife</i>
<b>19</b>		<b>1</b>	<b>5</b>	<b>35</b>		<b>64</b>	<b>59</b>
	2005	-	5		1989	24	26
	2006	1	-		1990	40	33
<b>20</b>		<b>2</b>	<b>18</b>	<b>36</b>		<b>69</b>	<b>58</b>
	2004	-	12		1988	30	33
	2005	2	6		1989	39	25
<b>21</b>		<b>13</b>	<b>21</b>	<b>37</b>		<b>55</b>	<b>50</b>
	2003	<b>9</b>	<b>11</b>		1987	34	25
	2004	4	10		1988	21	25
<b>22</b>		<b>13</b>	<b>29</b>	<b>38</b>		<b>52</b>	<b>51</b>
	2002	<b>7</b>	<b>15</b>		1986	28	22
	2003	6	14		1987	24	29
<b>23</b>		<b>12</b>	<b>40</b>	<b>39</b>		<b>46</b>	<b>41</b>
	2001	<b>7</b>	<b>22</b>		1985	25	23
	2002	5	18		1986	21	18
<b>24</b>		<b>22</b>	<b>35</b>	<b>40</b>		<b>52</b>	<b>38</b>
	2000	<b>14</b>	<b>19</b>		1984	32	22
	2001	8	16		1985	20	16
<b>25</b>		<b>24</b>	<b>58</b>	<b>41</b>		<b>54</b>	<b>59</b>
	1999	<b>15</b>	<b>26</b>		1983	24	24
	2000	9	32		1984	30	35
<b>26</b>		<b>37</b>	<b>59</b>	<b>42</b>		<b>54</b>	<b>48</b>
	1998	<b>21</b>	<b>36</b>		1982	25	25
	1999	16	23		1983	29	23
<b>27</b>		<b>50</b>	<b>70</b>	<b>43</b>		<b>56</b>	<b>51</b>
	1997	<b>22</b>	<b>41</b>		1981	33	28
	1998	28	29		1982	23	23
<b>28</b>		<b>58</b>	<b>66</b>	<b>44</b>		<b>50</b>	<b>48</b>
	1996	<b>33</b>	<b>30</b>		1980	27	21
	1997	25	36		1981	23	27
<b>29</b>		<b>62</b>	<b>69</b>	<b>45</b>		<b>41</b>	<b>43</b>
	1995	<b>34</b>	<b>37</b>		1979	18	20
	1996	28	32		1980	23	23
<b>30</b>		<b>52</b>	<b>72</b>	<b>46</b>		<b>61</b>	<b>38</b>
	1994	<b>22</b>	<b>31</b>		1978	28	15
	1995	30	41		1979	33	23
<b>31</b>		<b>50</b>	<b>44</b>	<b>47</b>		<b>38</b>	<b>26</b>
	1993	<b>23</b>	<b>16</b>		1977	17	13
	1994	27	28		1978	21	13
<b>32</b>		<b>46</b>	<b>52</b>	<b>48</b>		<b>39</b>	<b>34</b>
	1992	<b>27</b>	<b>31</b>		1976	17	15
	1993	19	21		1977	22	19
<b>33</b>		<b>47</b>	<b>46</b>	<b>49</b>		<b>36</b>	<b>36</b>
	1991	<b>26</b>	<b>29</b>		1975	16	18
	1992	21	17		1976	20	18
<b>34</b>		<b>42</b>	<b>64</b>	<b>50</b>		<b>34</b>	<b>29</b>
	1990	<b>18</b>	<b>38</b>		1974	15	12
	1991	24	26		1975	19	17
				<b>51</b>		<b>30</b>	<b>25</b>
					1973	12	11
					1974	18	14



**3.10.3 RAZVEDENI BRAKOVI PREMA STAROSTI MUŽA I ŽENE, PO KANTONIMA, 2025**  
*DIVORCES BY AGE OF WIFE AND HUSBAND, BY CANTONS, 2025*

Starost muža	Ukupno <i>Total</i>	Starost žene <i>Age of wife</i>											Age of husband
		ispod 20 <i>under 20</i>	20-24	25-29	30-34	35-39	40-44	45-49	50-54	55-59	60-64	65 +	
<b>FEDERACIJA BiH</b>													<i>FEDERATION OF BiH</i>
<b>Ukupno</b>	<b>1.678</b>	<b>5</b>	<b>143</b>	<b>322</b>	<b>278</b>	<b>259</b>	<b>244</b>	<b>177</b>	<b>113</b>	<b>72</b>	<b>35</b>	<b>30</b>	<i>Total</i>
<b>ispod 20</b>	<b>1</b>	-	-	<b>1</b>	-	-	-	-	-	-	-	-	<i>under 20</i>
20-24	<b>62</b>	1	49	9	3	-	-	-	-	-	-	-	20-24
25-29	<b>231</b>	2	64	129	28	7	-	-	-	1	-	-	25-29
30-34	<b>237</b>	-	22	111	86	14	3	1	-	-	-	-	30-34
35-39	<b>286</b>	-	6	53	105	96	20	4	1	1	-	-	35-39
40-44	<b>266</b>	2	1	14	44	93	84	26	1	-	-	1	40-44
45-49	<b>215</b>	-	-	4	10	35	91	61	13	-	1	-	45-49
50-54	<b>151</b>	-	-	-	1	9	37	55	41	6	1	1	50-54
55-59	<b>103</b>	-	1	1	1	3	8	19	38	29	3	-	55-59
60-64	<b>65</b>	-	-	-	-	-	1	8	11	25	16	4	60-64
65 +	<b>61</b>	-	-	-	-	2	-	3	8	10	14	24	65 +
<b>UNSKO-SANSKI</b>													<i>UNSKO-SANSKI</i>
<b>Ukupno</b>	<b>253</b>	-	<b>31</b>	<b>55</b>	<b>37</b>	<b>32</b>	<b>27</b>	<b>35</b>	<b>15</b>	<b>11</b>	<b>6</b>	<b>4</b>	<i>Total</i>
20-24	<b>16</b>	-	12	2	2	-	-	-	-	-	-	-	20-24
25-29	<b>45</b>	-	13	26	5	1	-	-	-	-	-	-	25-29
30-34	<b>30</b>	-	4	15	9	1	1	-	-	-	-	-	30-34
35-39	<b>39</b>	-	1	10	14	11	1	1	1	-	-	-	35-39
40-44	<b>32</b>	-	-	2	6	6	12	5	1	-	-	-	40-44
45-49	<b>41</b>	-	-	-	1	10	10	16	4	-	-	-	45-49
50-54	<b>18</b>	-	-	-	-	2	1	9	5	1	-	-	50-54
55-59	<b>14</b>	-	1	-	-	1	2	3	1	5	1	-	55-59
60-64	<b>7</b>	-	-	-	-	-	-	-	1	3	3	-	60-64
65 +	<b>11</b>	-	-	-	-	-	-	1	2	2	2	4	65 +
<b>KANTON POSAVSKI</b>													<i>KANTON POSAVSKI</i>
<b>Ukupno</b>	<b>38</b>	-	<b>2</b>	<b>4</b>	<b>6</b>	<b>5</b>	<b>8</b>	<b>4</b>	<b>1</b>	<b>4</b>	<b>1</b>	<b>3</b>	<i>Total</i>
20-24	<b>1</b>	-	1	-	-	-	-	-	-	-	-	-	20-24
25-29	<b>3</b>	-	1	1	1	-	-	-	-	-	-	-	25-29
30-34	<b>1</b>	-	-	-	1	-	-	-	-	-	-	-	30-34
35-39	<b>6</b>	-	-	1	2	2	1	-	-	-	-	-	35-39
40-44	<b>10</b>	-	-	2	2	3	2	1	-	-	-	-	40-44
45-49	<b>3</b>	-	-	-	-	-	3	-	-	-	-	-	45-49
50-54	<b>3</b>	-	-	-	-	-	1	1	1	-	-	-	50-54
55-59	<b>5</b>	-	-	-	-	-	1	2	-	2	-	-	55-59
60-64	<b>3</b>	-	-	-	-	-	-	-	-	2	-	1	60-64
65 +	<b>3</b>	-	-	-	-	-	-	-	-	-	1	2	65 +
<b>TUZLANSKI</b>													<i>TUZLANSKI</i>
<b>Ukupno</b>	<b>414</b>	<b>3</b>	<b>29</b>	<b>76</b>	<b>70</b>	<b>67</b>	<b>61</b>	<b>31</b>	<b>30</b>	<b>22</b>	<b>12</b>	<b>13</b>	<i>Total</i>
20-24	<b>13</b>	1	8	4	-	-	-	-	-	-	-	-	20-24
25-29	<b>56</b>	1	19	28	5	3	-	-	-	-	-	-	25-29
30-34	<b>58</b>	-	2	31	22	3	-	-	-	-	-	-	30-34
35-39	<b>71</b>	-	-	8	32	27	2	1	-	1	-	-	35-39
40-44	<b>55</b>	1	-	3	8	26	15	2	-	-	-	-	40-44
45-49	<b>57</b>	-	-	2	1	6	29	13	5	-	1	-	45-49

**3.10.3 RAZVEDENI BRAKOWI PREMA STAROSTI MUŽA I ŽENE, PO KANTONIMA, 2025 (nastavak)**  
*DIVORCES BY AGE OF WIFE AND HUSBAND, BY CANTONS, 2025 (continued)*

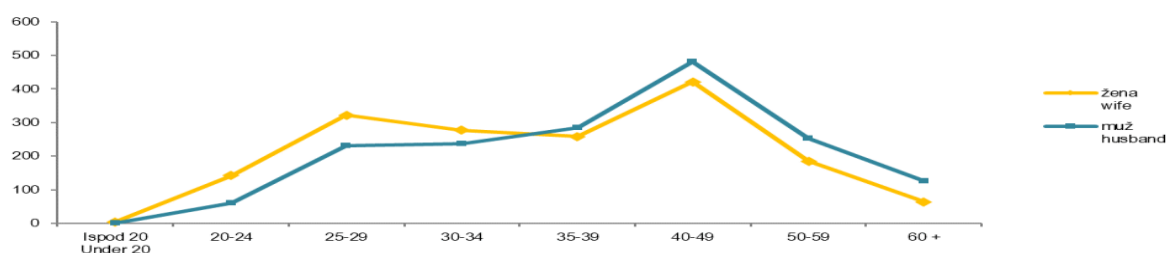
Starost muža	Ukupno Total	Starost žene Age of wife											Age of husband
		ispod 20 under 20	20-24	25-29	30-34	35-39	40-44	45-49	50-54	55-59	60-64	65 +	
50-54	41	-	-	-	1	2	14	11	10	2	-	1	50-54
55-59	23	-	-	-	1	-	1	2	12	6	1	-	55-59
60-64	21	-	-	-	-	-	-	2	1	10	5	3	60-64
65 +	19	-	-	-	-	-	-	-	2	3	5	9	65 +
<b>ZENIČKO-DOBOJSKI</b>						<b>ZENIČKO-DOBOJSKI</b>							
<b>Ukupno</b>	<b>352</b>	-	<b>36</b>	<b>81</b>	<b>68</b>	<b>52</b>	<b>41</b>	<b>30</b>	<b>26</b>	<b>6</b>	<b>7</b>	<b>5</b>	<i>Total</i>
20-24	15	-	13	2	-	-	-	-	-	-	-	-	20-24
25-29	60	-	15	31	11	2	-	-	-	1	-	-	25-29
30-34	53	-	8	26	11	6	2	-	-	-	-	-	30-34
35-39	67	-	-	16	29	19	3	-	-	-	-	-	35-39
40-44	48	-	-	4	13	14	14	3	-	-	-	-	40-44
45-49	37	-	-	1	4	6	16	9	1	-	-	-	45-49
50-54	32	-	-	-	-	2	6	10	14	-	-	-	50-54
55-59	17	-	-	1	-	1	-	4	7	3	1	-	55-59
60-64	11	-	-	-	-	-	-	2	3	2	4	-	60-64
65 +	12	-	-	-	-	2	-	2	1	-	2	5	65 +
<b>BOSANSKO - PODRINJSKI</b>						<b>BOSANSKO - PODRINJSKI</b>							
<b>Ukupno</b>	<b>39</b>	-	<b>4</b>	<b>13</b>	<b>6</b>	<b>7</b>	<b>4</b>	<b>3</b>	<b>1</b>	<b>1</b>	-	-	<i>Total</i>
20-24	2	-	2	-	-	-	-	-	-	-	-	-	20-24
25-29	5	-	-	5	-	-	-	-	-	-	-	-	25-29
30-34	7	-	2	4	1	-	-	-	-	-	-	-	30-34
35-39	9	-	-	4	4	1	-	-	-	-	-	-	35-39
40-44	8	-	-	-	1	3	2	2	-	-	-	-	40-44
45-49	5	-	-	-	-	2	2	1	-	-	-	-	45-49
50-54	3	-	-	-	-	1	-	-	1	1	-	-	50-54
<b>SREDNJOBOSANSKI</b>						<b>SREDNJOBOSANSKI</b>							
<b>Ukupno</b>	<b>159</b>	<b>1</b>	<b>20</b>	<b>26</b>	<b>26</b>	<b>19</b>	<b>29</b>	<b>15</b>	<b>6</b>	<b>11</b>	<b>5</b>	<b>1</b>	<i>Total</i>
20-24	7	-	7	-	-	-	-	-	-	-	-	-	20-24
25-29	22	1	10	10	-	1	-	-	-	-	-	-	25-29
30-34	27	-	2	8	17	-	-	-	-	-	-	-	30-34
35-39	22	-	-	6	6	7	2	1	-	-	-	-	35-39
40-44	19	-	1	1	2	9	5	1	-	-	-	-	40-44
45-49	20	-	-	1	1	-	13	4	1	-	-	-	45-49
50-54	20	-	-	-	-	2	8	7	2	1	-	-	50-54
55-59	9	-	-	-	-	-	1	2	2	4	-	-	55-59
60-64	8	-	-	-	-	-	-	-	1	5	2	-	60-64
65 +	5	-	-	-	-	-	-	-	-	1	3	1	65 +
<b>HERCEGOVAČKO-NERETVANSKI</b>						<b>HERCEGOVAČKO-NERETVANSKI</b>							
<b>Ukupno</b>	<b>127</b>	-	<b>8</b>	<b>20</b>	<b>12</b>	<b>22</b>	<b>25</b>	<b>17</b>	<b>12</b>	<b>7</b>	<b>1</b>	<b>3</b>	<i>Total</i>
20-24	1	-	1	-	-	-	-	-	-	-	-	-	20-24
25-29	11	-	4	6	1	-	-	-	-	-	-	-	25-29
30-34	17	-	2	10	3	2	-	-	-	-	-	-	30-34
35-39	18	-	1	4	5	5	3	-	-	-	-	-	35-39
40-44	20	-	-	-	2	8	9	1	-	-	-	-	40-44
45-49	22	-	-	-	1	6	10	4	1	-	-	-	45-49
50-54	12	-	-	-	-	-	1	7	3	1	-	-	50-54

### 3.10.3 RAZVEDENI BRAKOV I PREMA STAROSTI MUŽA I ŽENE, PO KANTONIMA, 2025 (nastavak)

DIVORCES BY AGE OF WIFE AND HUSBAND, BY CANTONS, 2025 (continued)

Starost muža	Ukupno Total	Starost žene Age of wife											Age of husband
		ispod 20 under 20	20-24	25-29	30-34	35-39	40-44	45-49	50-54	55-59	60-64	65 +	
55-59	15	-	-	-	-	1	2	4	4	4	-	-	55-59
60-64	6	-	-	-	-	-	-	1	3	1	1	-	60-64
65 +	5	-	-	-	-	-	-	-	1	1	-	3	65 +
<b>ZAPADNOHERCEGOVAČKI</b>													<b>ZAPADNOHERCEGOVAČKI</b>
<b>Ukupno</b>	<b>33</b>	<b>-</b>	<b>3</b>	<b>6</b>	<b>3</b>	<b>8</b>	<b>4</b>	<b>3</b>	<b>3</b>	<b>2</b>	<b>1</b>	<b>-</b>	<b>Total</b>
20-24	1	-	1	-	-	-	-	-	-	-	-	-	20-24
25-29	4	-	1	3	-	-	-	-	-	-	-	-	25-29
30-34	6	-	1	3	2	-	-	-	-	-	-	-	30-34
35-39	5	-	-	-	-	5	-	-	-	-	-	-	35-39
40-44	6	-	-	-	1	3	1	1	-	-	-	-	40-44
45-49	3	-	-	-	-	-	2	1	-	-	-	-	45-49
50-54	1	-	-	-	-	-	1	-	-	-	-	-	50-54
55-59	5	-	-	-	-	-	-	-	3	2	-	-	55-59
60-64	2	-	-	-	-	-	-	1	-	-	1	-	60-64
<b>KANTON SARAJEVO</b>													<b>KANTON SARAJEVO</b>
<b>Ukupno</b>	<b>247</b>	<b>1</b>	<b>9</b>	<b>37</b>	<b>46</b>	<b>47</b>	<b>44</b>	<b>38</b>	<b>15</b>	<b>7</b>	<b>2</b>	<b>1</b>	<b>Total</b>
ispod 20	1	-	-	1	-	-	-	-	-	-	-	-	under 20
20-24	5	-	3	1	1	-	-	-	-	-	-	-	20-24
25-29	23	-	1	17	5	-	-	-	-	-	-	-	25-29
30-34	34	-	1	12	18	2	-	1	-	-	-	-	30-34
35-39	48	-	4	4	13	19	7	1	-	-	-	-	35-39
40-44	66	1	-	2	7	21	24	10	-	-	-	1	40-44
45-49	27	-	-	-	2	5	6	13	1	-	-	-	45-49
50-54	18	-	-	-	-	-	5	9	3	-	1	-	50-54
55-59	13	-	-	-	-	-	1	2	7	3	-	-	55-59
60-64	6	-	-	-	-	-	1	2	2	1	-	-	60-64
65 +	6	-	-	-	-	-	-	-	2	3	1	-	65 +
<b>KANTON 10</b>													<b>KANTON 10</b>
<b>Ukupno</b>	<b>16</b>	<b>-</b>	<b>1</b>	<b>4</b>	<b>4</b>	<b>-</b>	<b>1</b>	<b>1</b>	<b>4</b>	<b>1</b>	<b>-</b>	<b>-</b>	<b>Total</b>
20-24	1	-	1	-	-	-	-	-	-	-	-	-	20-24
25-29	2	-	-	2	-	-	-	-	-	-	-	-	25-29
30-34	4	-	-	2	2	-	-	-	-	-	-	-	30-34
35-39	1	-	-	-	-	-	1	-	-	-	-	-	35-39
40-44	2	-	-	-	2	-	-	-	-	-	-	-	40-44
50-54	3	-	-	-	-	-	-	1	2	-	-	-	50-54
55-59	2	-	-	-	-	-	-	-	2	-	-	-	55-59
60-64	1	-	-	-	-	-	-	-	-	1	-	-	60-64

RAZVEDENI BRAKOV I PREMA STAROSTI MUŽA I ŽENE, 2025  
DIVORCES BY AGE OF HUSBAND AND WIFE, 2025



3.10.4. RAZVEDENI BRAKOV I PREMA STAROSTI MUŽA I TRAJANJU BRAKA, PO KANTONIMA, 2025  
 DIVORCES BY HUSBAND AGE AND MARRIAGE DURATION, BY CANTONS, 2025

Starost muža	Ukupno Total	Trajanje braka Marriage duration										Age of husband
		Ispod 1 godine Under 1 year	1	2	3	4	5-9	10-14	15-19	20-24	25 +	
<b>FEDERACIJA BiH</b>												<i>FEDERATION OF BiH</i>
<b>Ukupno</b>	<b>1.678</b>	<b>85</b>	<b>151</b>	<b>97</b>	<b>104</b>	<b>105</b>	<b>351</b>	<b>228</b>	<b>190</b>	<b>155</b>	<b>212</b>	<i>Total</i>
ispod 20	1	-	1	-	-	-	-	-	-	-	-	<i>under 20</i>
20-24	62	14	26	11	9	1	1	-	-	-	-	<i>20-24</i>
25-29	231	25	43	37	33	32	61	-	-	-	-	<i>25-29</i>
30-34	237	10	24	19	21	24	99	39	1	-	-	<i>30-34</i>
35-39	286	11	23	13	17	17	93	81	31	-	-	<i>35-39</i>
40-44	266	12	15	8	9	11	37	69	73	32	-	<i>40-44</i>
45-49	215	5	7	3	6	11	32	14	56	59	22	<i>45-49</i>
50-54	151	1	4	3	3	-	9	9	19	43	60	<i>50-54</i>
55-59	103	5	2	1	3	4	7	4	6	15	56	<i>55-59</i>
60-64	65	1	2	-	1	4	4	2	3	3	45	<i>60-64</i>
65 +	61	1	4	2	2	1	8	10	1	3	29	<i>65 +</i>
<b>UNSKO-SANSKI</b>												<i>UNSKO-SANSKI</i>
<b>Ukupno</b>	<b>253</b>	<b>19</b>	<b>26</b>	<b>14</b>	<b>18</b>	<b>21</b>	<b>52</b>	<b>30</b>	<b>19</b>	<b>25</b>	<b>29</b>	<i>Total</i>
20-24	16	4	6	4	1	1	-	-	-	-	-	<i>20-24</i>
25-29	45	6	11	7	5	6	10	-	-	-	-	<i>25-29</i>
30-34	30	2	1	1	3	5	12	6	-	-	-	<i>30-34</i>
35-39	39	3	4	2	5	3	12	8	2	-	-	<i>35-39</i>
40-44	32	2	2	-	1	2	6	6	5	8	-	<i>40-44</i>
45-49	41	-	1	-	2	2	8	3	8	11	6	<i>45-49</i>
50-54	18	1	1	-	1	-	-	1	4	4	6	<i>50-54</i>
55-59	14	1	-	-	-	1	1	2	-	2	7	<i>55-59</i>
60-64	7	-	-	-	-	1	1	-	-	-	5	<i>60-64</i>
65 +	11	-	-	-	-	-	2	4	-	-	5	<i>65 +</i>
<b>KANTON POSAVSKI</b>												<i>KANTON POSAVSKI</i>
<b>Ukupno</b>	<b>38</b>	<b>1</b>	<b>1</b>	<b>1</b>	<b>1</b>	<b>2</b>	<b>7</b>	<b>6</b>	<b>5</b>	<b>4</b>	<b>10</b>	<i>Total</i>
20-24	1	-	1	-	-	-	-	-	-	-	-	<i>20-24</i>
25-29	3	1	-	1	-	-	1	-	-	-	-	<i>25-29</i>
30-34	1	-	-	-	-	-	1	-	-	-	-	<i>30-34</i>
35-39	6	-	-	-	-	-	3	3	-	-	-	<i>35-39</i>
40-44	10	-	-	-	-	2	2	2	3	1	-	<i>40-44</i>
45-49	3	-	-	-	-	-	-	-	2	1	-	<i>45-49</i>
50-54	3	-	-	-	-	-	-	-	-	-	3	<i>50-54</i>
55-59	5	-	-	-	1	-	-	-	-	1	3	<i>55-59</i>
60-64	3	-	-	-	-	-	-	-	-	1	2	<i>60-64</i>
65 +	3	-	-	-	-	-	-	1	-	-	2	<i>65 +</i>
<b>TUZLANSKI</b>												<i>TUZLANSKI</i>
<b>Ukupno</b>	<b>414</b>	<b>14</b>	<b>45</b>	<b>20</b>	<b>14</b>	<b>25</b>	<b>82</b>	<b>55</b>	<b>60</b>	<b>43</b>	<b>56</b>	<i>Total</i>
20-24	13	4	5	2	2	-	-	-	-	-	-	<i>20-24</i>
25-29	56	3	16	7	7	10	13	-	-	-	-	<i>25-29</i>
30-34	58	1	11	3	3	4	26	10	-	-	-	<i>30-34</i>
35-39	71	1	5	4	1	2	22	22	14	-	-	<i>35-39</i>
40-44	55	3	2	2	-	2	8	13	15	10	-	<i>40-44</i>
45-49	57	1	1	-	1	5	3	2	24	14	6	<i>45-49</i>
50-54	41	-	2	1	-	-	3	4	4	14	13	<i>50-54</i>

**3.10.4. RAZVEDENI BRAKOVI PREMA STAROSTI MUŽA I TRAJANJU BRAKA, PO KANTONIMA, 2025 (nastavak)**  
*DIVORCES BY HUSBAND AGE AND MARRIAGE DURATION, BY CANTONS, 2025 (continued)*

Starost muža	Ukupno <i>Total</i>	Trajanje braka <i>Marriage duration</i>										Age of husband
		Ispod 1 godine <i>Under 1 year</i>	1	2	3	4	5-9	10-14	15-19	20-24	25 +	
55-59	23	1	-	1	-	1	2	-	2	4	12	55-59
60-64	21	-	1	-	-	1	2	1	1	-	15	60-64
65 +	19	-	2	-	-	-	3	3	-	1	10	65 +
<b>ZENIČKO-DOBOJSKI</b>												<b>ZENIČKO-DOBOJSKI</b>
<b>Ukupno</b>	<b>352</b>	<b>20</b>	<b>32</b>	<b>23</b>	<b>31</b>	<b>24</b>	<b>72</b>	<b>49</b>	<b>35</b>	<b>24</b>	<b>42</b>	<b>Total</b>
20-24	15	3	7	1	4	-	-	-	-	-	-	20-24
25-29	60	6	5	9	10	9	21	-	-	-	-	25-29
30-34	53	2	3	4	7	7	20	10	-	-	-	30-34
35-39	67	6	6	4	4	6	13	21	7	-	-	35-39
40-44	48	2	6	3	1	1	6	12	13	4	-	40-44
45-49	37	-	3	1	2	-	6	3	9	11	2	45-49
50-54	32	-	1	-	-	-	2	1	4	7	17	50-54
55-59	17	1	-	-	1	1	3	1	-	1	9	55-59
60-64	11	-	1	-	1	-	-	-	1	-	8	60-64
65 +	12	-	-	1	1	-	1	1	1	1	6	65 +
<b>BOSANSKO - PODRINJSKI</b>												<b>BOSANSKO - PODRINJSKI</b>
<b>Ukupno</b>	<b>39</b>	<b>-</b>	<b>2</b>	<b>4</b>	<b>2</b>	<b>4</b>	<b>15</b>	<b>5</b>	<b>3</b>	<b>2</b>	<b>2</b>	<b>Total</b>
20-24	2	-	-	1	-	-	1	-	-	-	-	20-24
25-29	5	-	-	-	-	1	4	-	-	-	-	25-29
30-34	7	-	2	1	-	2	2	-	-	-	-	30-34
35-39	9	-	-	1	1	-	5	2	-	-	-	35-39
40-44	8	-	-	1	1	1	1	2	2	-	-	40-44
45-49	5	-	-	-	-	-	2	1	-	1	1	45-49
50-54	3	-	-	-	-	-	-	-	1	1	1	50-54
<b>SREDNJOBOSANSKI</b>												<b>SREDNJOBOSANSKI</b>
<b>Ukupno</b>	<b>159</b>	<b>13</b>	<b>17</b>	<b>11</b>	<b>8</b>	<b>6</b>	<b>37</b>	<b>18</b>	<b>13</b>	<b>18</b>	<b>18</b>	<b>Total</b>
20-24	7	2	3	2	-	-	-	-	-	-	-	20-24
25-29	22	5	4	4	2	-	7	-	-	-	-	25-29
30-34	27	1	2	2	1	-	13	8	-	-	-	30-34
35-39	22	-	3	-	3	-	8	5	3	-	-	35-39
40-44	19	2	4	-	-	-	3	3	5	2	-	40-44
45-49	20	1	-	1	-	3	2	1	3	8	1	45-49
50-54	20	-	-	1	1	-	2	1	2	7	6	50-54
55-59	9	1	-	-	-	-	1	-	-	1	6	55-59
60-64	8	1	-	-	-	2	1	-	-	-	4	60-64
65 +	5	-	1	1	1	1	-	-	-	-	1	65 +
<b>HERCEGOVAČKO-NERETVANSKI</b>												<b>HERCEGOVAČKO-NERETVANSKI</b>
<b>Ukupno</b>	<b>127</b>	<b>5</b>	<b>6</b>	<b>5</b>	<b>11</b>	<b>6</b>	<b>26</b>	<b>16</b>	<b>14</b>	<b>18</b>	<b>20</b>	<b>Total</b>
20-24	1	-	-	-	1	-	-	-	-	-	-	20-24
25-29	11	1	2	-	4	2	2	-	-	-	-	25-29
30-34	17	-	2	4	3	1	6	1	-	-	-	30-34
35-39	18	-	1	-	1	2	8	5	1	-	-	35-39
40-44	20	1	-	1	-	1	3	6	5	3	-	40-44

**3.10.4. RAZVEDENI BRAKOVI PREMA STAROSTI MUŽA I TRAJANJU BRAKA, PO KANTONIMA, 2025 (nastavak)**  
*DIVORCES BY HUSBAND AGE AND MARRIAGE DURATION, BY CANTONS, 2025 (continued)*

Starost muža	Ukupno <i>Total</i>	Trajanje braka <i>Marriage duration</i>										Age of husband
		Ispod 1 godine <i>Under 1 year</i>	1	2	3	4	5-9	10-14	15-19	20-24	25 +	
45-49	22	1	-	-	1	-	5	3	4	8	-	45-49
50-54	12	-	-	-	-	-	1	-	1	4	6	50-54
55-59	15	1	1	-	1	-	-	-	3	2	7	55-59
60-64	6	-	-	-	-	-	-	1	-	-	5	60-64
65 +	5	1	-	-	-	-	1	-	-	1	2	65 +
<b>ZAPADNOHERCEGOVAČKI</b>												<b>ZAPADNOHERCEGOVAČKI</b>
<b>Ukupno</b>	<b>33</b>	<b>3</b>	<b>1</b>	<b>1</b>	<b>2</b>	<b>1</b>	<b>6</b>	<b>7</b>	<b>4</b>	<b>1</b>	<b>7</b>	<b>Total</b>
20-24	1	-	-	-	1	-	-	-	-	-	-	20-24
25-29	4	2	-	1	1	-	-	-	-	-	-	25-29
30-34	6	-	-	-	-	1	4	1	-	-	-	30-34
35-39	5	-	-	-	-	-	2	2	1	-	-	35-39
40-44	6	-	-	-	-	-	-	4	2	-	-	40-44
45-49	3	1	-	-	-	-	-	-	-	1	1	45-49
50-54	1	-	-	-	-	-	-	-	-	-	1	50-54
55-59	5	-	1	-	-	-	-	-	-	-	4	55-59
60-64	2	-	-	-	-	-	-	-	1	-	1	60-64
<b>KANTON SARAJEVO</b>												<b>KANTON SARAJEVO</b>
<b>Ukupno</b>	<b>247</b>	<b>10</b>	<b>18</b>	<b>15</b>	<b>17</b>	<b>16</b>	<b>53</b>	<b>41</b>	<b>35</b>	<b>19</b>	<b>23</b>	<b>Total</b>
ispod 20	1	-	1	-	-	-	-	-	-	-	-	<i>under 20</i>
20-24	5	1	4	-	-	-	-	-	-	-	-	20-24
25-29	23	1	5	6	4	4	3	-	-	-	-	25-29
30-34	34	4	-	4	4	4	14	3	1	-	-	30-34
35-39	48	1	4	2	2	4	20	12	3	-	-	35-39
40-44	66	2	1	1	6	2	8	21	21	4	-	40-44
45-49	27	1	2	1	-	1	6	1	6	4	5	45-49
50-54	18	-	-	1	1	-	1	2	3	6	4	50-54
55-59	13	-	-	-	-	1	-	1	1	3	7	55-59
60-64	6	-	-	-	-	-	-	-	-	2	4	60-64
65 +	6	-	1	-	-	-	1	1	-	-	3	65 +
<b>KANTON 10</b>												<b>KANTON 10</b>
<b>Ukupno</b>	<b>16</b>	<b>-</b>	<b>3</b>	<b>3</b>	<b>-</b>	<b>-</b>	<b>1</b>	<b>1</b>	<b>2</b>	<b>1</b>	<b>5</b>	<b>Total</b>
20-24	1	-	-	1	-	-	-	-	-	-	-	20-24
25-29	2	-	-	2	-	-	-	-	-	-	-	25-29
30-34	4	-	3	-	-	-	1	-	-	-	-	30-34
35-39	1	-	-	-	-	-	-	1	-	-	-	35-39
40-44	2	-	-	-	-	-	-	-	2	-	-	40-44
50-54	3	-	-	-	-	-	-	-	-	-	3	50-54
55-59	2	-	-	-	-	-	-	-	-	1	1	55-59
60-64	1	-	-	-	-	-	-	-	-	-	1	60-64

**3.10.5. RAZVEDENI BRAKOVI PREMA STAROSTI ŽENE I TRAJANJU BRAKA, PO KANTONIMA, 2025**  
*DIVORCES BY WIFE AGE AND MARRIAGE DURATION, BY CANTONS, 2025*

Starost žene	Ukupno <i>Total</i>	Trajanje braka <i>Marriage duration</i>										Age of wife
		Ispod 1 godine <i>Under 1 year</i>	1	2	3	4	5-9	10-14	15-19	20-24	25 +	
<b>FEDERACIJA BiH</b>												<i>FEDERATION OF BiH</i>
<b>Ukupno</b>	<b>1.678</b>	<b>85</b>	<b>151</b>	<b>97</b>	<b>104</b>	<b>105</b>	<b>351</b>	<b>228</b>	<b>190</b>	<b>155</b>	<b>212</b>	<i>Total</i>
ispod 20	5	4	-	1	-	-	-	-	-	-	-	<i>under 20</i>
20-24	143	26	43	23	19	19	13	-	-	-	-	<i>20-24</i>
25-29	322	23	51	41	39	39	113	16	-	-	-	<i>25-29</i>
30-34	278	11	24	19	12	14	103	86	9	-	-	<i>30-34</i>
35-39	259	8	11	4	14	9	59	67	76	11	-	<i>35-39</i>
40-44	244	4	12	4	5	10	28	29	60	82	10	<i>40-44</i>
45-49	177	5	4	-	6	5	13	15	34	37	58	<i>45-49</i>
50-54	113	1	2	2	4	4	13	6	9	15	57	<i>50-54</i>
55-59	72	2	1	1	4	3	5	2	-	6	48	<i>55-59</i>
60-64	35	-	2	2	1	1	1	2	1	2	23	<i>60-64</i>
65 +	30	1	1	-	-	1	3	5	1	2	16	<i>65 +</i>
<b>UNSKO-SANSKI</b>												<i>UNSKO-SANSKI</i>
<b>Ukupno</b>	<b>253</b>	<b>19</b>	<b>26</b>	<b>14</b>	<b>18</b>	<b>21</b>	<b>52</b>	<b>30</b>	<b>19</b>	<b>25</b>	<b>29</b>	<i>Total</i>
20-24	31	7	10	4	2	5	3	-	-	-	-	<i>20-24</i>
25-29	55	6	8	6	6	8	18	3	-	-	-	<i>25-29</i>
30-34	37	1	3	4	6	1	10	11	1	-	-	<i>30-34</i>
35-39	32	1	1	-	2	2	9	7	9	1	-	<i>35-39</i>
40-44	27	2	3	-	1	1	3	1	4	12	-	<i>40-44</i>
45-49	35	2	1	-	1	1	3	4	4	9	10	<i>45-49</i>
50-54	15	-	-	-	-	1	6	1	1	2	4	<i>50-54</i>
55-59	11	-	-	-	-	2	-	2	-	-	7	<i>55-59</i>
60-64	6	-	-	-	-	-	-	-	-	1	5	<i>60-64</i>
65 +	4	-	-	-	-	-	-	1	-	-	3	<i>65 +</i>
<b>KANTON POSAVSKI</b>												<i>KANTON POSAVSKI</i>
<b>Ukupno</b>	<b>38</b>	<b>1</b>	<b>1</b>	<b>1</b>	<b>1</b>	<b>2</b>	<b>7</b>	<b>6</b>	<b>5</b>	<b>4</b>	<b>10</b>	<i>Total</i>
20-24	2	1	1	-	-	-	-	-	-	-	-	<i>20-24</i>
25-29	4	-	-	1	-	1	2	-	-	-	-	<i>25-29</i>
30-34	6	-	-	-	-	-	4	2	-	-	-	<i>30-34</i>
35-39	5	-	-	-	-	-	1	2	1	1	-	<i>35-39</i>
40-44	8	-	-	-	-	1	-	1	3	2	1	<i>40-44</i>
45-49	4	-	-	-	-	-	-	-	1	-	3	<i>45-49</i>
50-54	1	-	-	-	-	-	-	-	-	-	1	<i>50-54</i>
55-59	4	-	-	-	1	-	-	-	-	-	3	<i>55-59</i>
60-64	1	-	-	-	-	-	-	-	-	-	1	<i>60-64</i>
65 +	3	-	-	-	-	-	-	1	-	1	1	<i>65 +</i>
<b>TUZLANSKI</b>												<i>TUZLANSKI</i>
<b>Ukupno</b>	<b>414</b>	<b>14</b>	<b>45</b>	<b>20</b>	<b>14</b>	<b>25</b>	<b>82</b>	<b>55</b>	<b>60</b>	<b>43</b>	<b>56</b>	<i>Total</i>
ispod 20	3	2	-	1	-	-	-	-	-	-	-	<i>under 20</i>
20-24	29	5	11	4	4	4	1	-	-	-	-	<i>20-24</i>
25-29	76	2	16	9	7	9	32	1	-	-	-	<i>25-29</i>
30-34	70	3	7	3	1	3	24	27	2	-	-	<i>30-34</i>
35-39	67	1	4	-	1	3	12	16	26	4	-	<i>35-39</i>

3.10.5. RAZVEDENI BRAKOVI PREMA STAROSTI ŽENE I TRAJANJU BRAKA, PO KANTONIMA, 2025 (nastavak)  
 DIVORCES BY WIFE AGE AND MARRIAGE DURATION, BY CANTONS, 2025 (continued)

Starost žene	Ukupno Total	Trajanje braka Marriage duration										Age of wife
		Ispod 1 godine Under 1 year	1	2	3	4	5-9	10-14	15-19	20-24	25 +	
40-44	61	-	3	-	-	2	4	3	19	26	4	40-44
45-49	31	-	2	-	1	1	3	1	6	6	11	45-49
50-54	30	-	-	2	-	2	2	2	5	4	13	50-54
55-59	22	1	1	1	-	1	1	-	-	2	15	55-59
60-64	12	-	-	-	-	-	1	2	1	1	7	60-64
65 +	13	-	1	-	-	-	2	3	1	-	6	65 +
<b>ZENIČKO-DOBOJSKI</b>												<b>ZENIČKO-DOBOJSKI</b>
<b>Ukupno</b>	<b>352</b>	<b>20</b>	<b>32</b>	<b>23</b>	<b>31</b>	<b>24</b>	<b>72</b>	<b>49</b>	<b>35</b>	<b>24</b>	<b>42</b>	<b>Total</b>
20-24	36	3	9	4	9	7	4	-	-	-	-	20-24
25-29	81	8	10	8	10	9	29	7	-	-	-	25-29
30-34	68	5	6	7	1	3	21	23	2	-	-	30-34
35-39	52	3	2	2	6	3	9	11	15	1	-	35-39
40-44	41	-	3	1	1	1	5	5	11	14	-	40-44
45-49	30	-	1	-	1	1	1	2	6	5	13	45-49
50-54	26	1	-	-	1	-	3	1	1	3	16	50-54
55-59	6	-	-	-	2	-	-	-	-	-	4	55-59
60-64	7	-	1	1	-	-	-	-	-	-	5	60-64
65 +	5	-	-	-	-	-	-	-	-	1	4	65 +
<b>BOSANSKO - PODRINJSKI</b>												<b>BOSANSKO - PODRINJSKI</b>
<b>Ukupno</b>	<b>39</b>	<b>-</b>	<b>2</b>	<b>4</b>	<b>2</b>	<b>4</b>	<b>15</b>	<b>5</b>	<b>3</b>	<b>2</b>	<b>2</b>	<b>Total</b>
20-24	4	-	1	1	-	1	1	-	-	-	-	20-24
25-29	13	-	1	2	1	2	6	1	-	-	-	25-29
30-34	6	-	-	-	-	-	5	1	-	-	-	30-34
35-39	7	-	-	1	-	-	1	2	2	1	-	35-39
40-44	4	-	-	-	-	1	1	1	-	-	1	40-44
45-49	3	-	-	-	1	-	1	-	1	-	-	45-49
50-54	1	-	-	-	-	-	-	-	-	1	-	50-54
55-59	1	-	-	-	-	-	-	-	-	-	1	55-59
<b>SREDNJOBOSANSKI</b>												<b>SREDNJOBOSANSKI</b>
<b>Ukupno</b>	<b>159</b>	<b>13</b>	<b>17</b>	<b>11</b>	<b>8</b>	<b>6</b>	<b>37</b>	<b>18</b>	<b>13</b>	<b>18</b>	<b>18</b>	<b>Total</b>
ispod 20	1	1	-	-	-	-	-	-	-	-	-	under 20
20-24	20	5	6	6	-	-	3	-	-	-	-	20-24
25-29	26	3	3	3	3	-	12	2	-	-	-	25-29
30-34	26	1	4	-	1	-	10	9	1	-	-	30-34
35-39	19	-	2	-	2	-	3	4	8	-	-	35-39
40-44	29	-	1	1	-	2	6	2	2	13	2	40-44
45-49	15	2	-	-	-	1	-	-	2	5	5	45-49
50-54	6	-	-	-	1	1	-	1	-	-	3	50-54
55-59	11	1	-	-	1	-	3	-	-	-	6	55-59
60-64	5	-	1	1	-	1	-	-	-	-	2	60-64
65 +	1	-	-	-	-	1	-	-	-	-	-	65 +
<b>HERCEGOVAČKO-NERETVANSKI</b>												<b>HERCEGOVAČKO-NERETVANSKI</b>
<b>Ukupno</b>	<b>127</b>	<b>5</b>	<b>6</b>	<b>5</b>	<b>11</b>	<b>6</b>	<b>26</b>	<b>16</b>	<b>14</b>	<b>18</b>	<b>20</b>	<b>Total</b>
20-24	8	1	2	1	2	1	1	-	-	-	-	20-24

3.10.5. RAZVEDENI BRAKOVI PREMA STAROSTI ŽENE I TRAJANJU BRAKA, PO KANTONIMA, 2025 (nastavak)  
 DIVORCES BY WIFE AGE AND MARRIAGE DURATION, BY CANTONS, 2025 (continued)

Starost žene	Ukupno Total	Trajanje braka Marriage duration										Age of wife
		Ispod 1 godine Under 1 year	1	2	3	4	5-9	10-14	15-19	20-24	25 +	
25-29	20	-	3	3	5	3	5	1	-	-	-	25-29
30-34	12	-	-	1	1	1	7	2	-	-	-	30-34
35-39	22	2	-	-	1	-	7	7	3	2	-	35-39
40-44	25	1	1	-	-	1	3	3	8	8	-	40-44
45-49	17	-	-	-	-	-	2	3	2	5	5	45-49
50-54	12	-	-	-	2	-	1	-	1	1	7	50-54
55-59	7	-	-	-	-	-	-	-	-	2	5	55-59
60-64	1	-	-	-	-	-	-	-	-	-	1	60-64
65 +	3	1	-	-	-	-	-	-	-	-	2	65 +
<b>ZAPADNOHERCEGOVAČKI</b>												<b>ZAPADNOHERCEGOVAČKI</b>
<b>Ukupno</b>	<b>33</b>	<b>3</b>	<b>1</b>	<b>1</b>	<b>2</b>	<b>1</b>	<b>6</b>	<b>7</b>	<b>4</b>	<b>1</b>	<b>7</b>	<b>Total</b>
20-24	3	1	-	-	1	1	-	-	-	-	-	20-24
25-29	6	1	-	1	1	-	3	-	-	-	-	25-29
30-34	3	-	-	-	-	-	1	2	-	-	-	30-34
35-39	8	-	-	-	-	-	2	3	3	-	-	35-39
40-44	4	1	-	-	-	-	-	1	-	1	1	40-44
45-49	3	-	-	-	-	-	-	1	1	-	1	45-49
50-54	3	-	1	-	-	-	-	-	-	-	2	50-54
55-59	2	-	-	-	-	-	-	-	-	-	2	55-59
60-64	1	-	-	-	-	-	-	-	-	-	1	60-64
<b>KANTON SARAJEVO</b>												<b>KANTON SARAJEVO</b>
<b>Ukupno</b>	<b>247</b>	<b>10</b>	<b>18</b>	<b>15</b>	<b>17</b>	<b>16</b>	<b>53</b>	<b>41</b>	<b>35</b>	<b>19</b>	<b>23</b>	<b>Total</b>
ispod 20	1	1	-	-	-	-	-	-	-	-	-	<i>under 20</i>
20-24	9	3	3	2	1	-	-	-	-	-	-	20-24
25-29	37	3	9	6	6	7	5	1	-	-	-	25-29
30-34	46	1	2	4	2	6	21	9	1	-	-	30-34
35-39	47	1	2	1	2	1	15	15	9	1	-	35-39
40-44	44	-	1	2	3	1	6	11	13	6	1	40-44
45-49	38	1	-	-	2	1	3	4	11	7	9	45-49
50-54	15	-	1	-	-	-	1	1	1	3	8	50-54
55-59	7	-	-	-	-	-	1	-	-	2	4	55-59
60-64	2	-	-	-	1	-	-	-	-	-	1	60-64
65 +	1	-	-	-	-	-	1	-	-	-	-	65 +
<b>KANTON 10</b>												<b>KANTON 10</b>
<b>Ukupno</b>	<b>16</b>	<b>-</b>	<b>3</b>	<b>3</b>	<b>-</b>	<b>-</b>	<b>1</b>	<b>1</b>	<b>2</b>	<b>1</b>	<b>5</b>	<b>Total</b>
20-24	1	-	-	1	-	-	-	-	-	-	-	20-24
25-29	4	-	1	2	-	-	1	-	-	-	-	25-29
30-34	4	-	2	-	-	-	-	-	2	-	-	30-34
40-44	1	-	-	-	-	-	-	1	-	-	-	40-44
45-49	1	-	-	-	-	-	-	-	-	-	1	45-49
50-54	4	-	-	-	-	-	-	-	-	1	3	50-54
55-59	1	-	-	-	-	-	-	-	-	-	1	55-59

**3.10.6. RAZVEDENI BRAKOVI PREMA ETNIČKOJ PRIPADNOSTI MUŽA I ŽENE, PO KANTONIMA, 2025**  
**DIVORCES BY HUSBAND AND WIFE ETHNIC AFFILIATION, BY CANTONS, 2025**

Etnička pripadnost žene <i>Wife ethnic affiliation</i>	Etnička pripadnost muža <i>Husband ethnic affiliation</i>							
	Ukupno <i>Total</i>	Bošnjaci <i>Bosniaks</i>	Hrvati <i>Croats</i>	Srbi <i>Serbs</i>	Ostali <i>Others</i>	Nisu se izjasnili <i>Not declared</i>	Regionalna pripadnost <i>Regional affiliation</i>	Nepoznato <i>Unknown</i>
<b>FEDERACIJA BiH</b> <i>FEDERATION OF BiH</i>								
<b>Ukupno</b> <i>Total</i>	<b>1.678</b>	<b>941</b>	<b>143</b>	<b>9</b>	<b>15</b>	<b>-</b>	<b>3</b>	<b>567</b>
<b>Bošnjakinje</b> <i>Bosniaks</i>	948	908	9	2	6	-	1	22
<b>Hrvatice</b> <i>Croats</i>	141	9	127	5	-	-	-	-
<b>Srpkinje</b> <i>Serbs</i>	8	2	4	2	-	-	-	-
<b>Ostali</b> <i>Others</i>	9	2	-	-	7	-	-	-
<b>Nisu se izjasnile</b> <i>Not declared</i>	-	-	-	-	-	-	-	-
<b>Regionalna pripadnost</b> <i>Regional affiliation</i>	2	-	-	-	1	-	1	-
<b>Nepoznato</b> <i>Unknown</i>	570	20	3	-	1	-	1	545
<b>UNSKO-SANSKI</b>								
<b>Ukupno</b> <i>Total</i>	<b>253</b>	<b>138</b>	<b>-</b>	<b>-</b>	<b>-</b>	<b>-</b>	<b>-</b>	<b>115</b>
<b>Bošnjakinje</b> <i>Bosniaks</i>	<b>139</b>	133	-	-	-	-	-	6
<b>Hrvatice</b> <i>Croats</i>	<b>1</b>	1	-	-	-	-	-	-
<b>Srpkinje</b> <i>Serbs</i>	-	-	-	-	-	-	-	-
<b>Ostali</b> <i>Others</i>	-	-	-	-	-	-	-	-
<b>Nisu se izjasnile</b> <i>Not declared</i>	-	-	-	-	-	-	-	-
<b>Regionalna pripadnost</b> <i>Regional affiliation</i>	-	-	-	-	-	-	-	-
<b>Nepoznato</b> <i>Unknown</i>	<b>113</b>	4	-	-	-	-	-	109
<b>KANTON POSAVSKI</b>								
<b>Ukupno</b> <i>Total</i>	<b>38</b>	<b>13</b>	<b>23</b>	<b>1</b>	<b>-</b>	<b>-</b>	<b>-</b>	<b>1</b>
<b>Bošnjakinje</b> <i>Bosniaks</i>	<b>11</b>	10	1	-	-	-	-	-
<b>Hrvatice</b> <i>Croats</i>	<b>25</b>	2	22	1	-	-	-	-
<b>Srpkinje</b> <i>Serbs</i>	<b>1</b>	1	-	-	-	-	-	-

3.10.6. RAZVEDENI BRAKOVİ PREMA ETNIČKOJ PRIPADNOSTI MUŽA I ŽENE, PO KANTONIMA, 2025 (nastavak)  
 DIVORCES BY HUSBAND AND WIFE ETHNIC AFFILIATION, BY CANTONS, 2025 (continued)

Etnička pripadnost žene <i>Wife ethnic affiliation</i>	Etnička pripadnost muža <i>Husband ethnic affiliation</i>							
	Ukupno <i>Total</i>	Bošnjaci <i>Bosniaks</i>	Hrvati <i>Croats</i>	Srbi <i>Serbs</i>	Ostali <i>Others</i>	Nisu se izjasnili <i>Not declared</i>	Regionalna pripadnost <i>Regional affiliation</i>	Nepoznato <i>Unknown</i>
<b>Ostali</b> <i>Others</i>	-	-	-	-	-	-	-	-
<b>Nisu se izjasnile</b> <i>Not declared</i>	-	-	-	-	-	-	-	-
<b>Regionalna pripadnost</b> <i>Regional affiliation</i>	-	-	-	-	-	-	-	-
<b>Nepoznato</b> <i>Unknown</i>	1	-	-	-	-	-	-	1
<b>TUZLANSKI</b>								
<b>Ukupno</b> <i>Total</i>	414	226	4	1	1	-	-	182
<b>Bošnjakinje</b> <i>Bosniaks</i>	224	214	1	-	-	-	-	9
<b>Hrvatice</b> <i>Croats</i>	7	4	2	1	-	-	-	-
<b>Srpkinje</b> <i>Serbs</i>	-	-	-	-	-	-	-	-
<b>Ostali</b> <i>Others</i>	2	1	-	-	1	-	-	-
<b>Nisu se izjasnile</b> <i>Not declared</i>	-	-	-	-	-	-	-	-
<b>Regionalna pripadnost</b> <i>Regional affiliation</i>	-	-	-	-	-	-	-	-
<b>Nepoznato</b> <i>Unknown</i>	181	7	1	-	-	-	-	173
<b>ZENIČKO-DOBOJSKI</b>								
<b>Ukupno</b> <i>Total</i>	352	182	11	-	3	-	-	156
<b>Bošnjakinje</b> <i>Bosniaks</i>	182	177	1	-	-	-	-	4
<b>Hrvatice</b> <i>Croats</i>	10	1	9	-	-	-	-	-
<b>Srpkinje</b> <i>Serbs</i>	1	1	-	-	-	-	-	-
<b>Ostali</b> <i>Others</i>	2	-	-	-	2	-	-	-
<b>Nisu se izjasnile</b> <i>Not declared</i>	-	-	-	-	-	-	-	-
<b>Regionalna pripadnost</b> <i>Regional affiliation</i>	-	-	-	-	-	-	-	-
<b>Nepoznato</b> <i>Unknown</i>	157	3	1	-	1	-	-	152

3.10.6. RAZVEDENI BRAKOVİ PREMA ETNIČKOJ PRIPADNOSTI MUŽA I ŽENE, PO KANTONIMA, 2025 (nastavak)  
 DIVORCES BY HUSBAND AND WIFE ETHNIC AFFILIATION, BY CANTONS, 2025 (continued)

Etnička pripadnost žene <i>Wife ethnic affiliation</i>	Etnička pripadnost muža <i>Husband ethnic affiliation</i>							Regionalna pripadnost <i>Regional affiliation</i>	Nepoznato <i>Unknown</i>
	Ukupno <i>Total</i>	Bošnjaci <i>Bosniaks</i>	Hrvati <i>Croats</i>	Srbi <i>Serbs</i>	Ostali <i>Others</i>	Nisu se izjasnili <i>Not declared</i>			
<b>BOSANSKO-PODRINJSKI</b>									
<b>Ukupno</b> <i>Total</i>	39	38	-	-	1	-	-	-	-
<b>Bošnjakinje</b> <i>Bosniaks</i>	38	38	-	-	-	-	-	-	-
<b>Hrvatice</b> <i>Croats</i>	-	-	-	-	-	-	-	-	-
<b>Srpkinje</b> <i>Serbs</i>	-	-	-	-	-	-	-	-	-
<b>Ostali</b> <i>Others</i>	-	-	-	-	-	-	-	-	-
<b>Nisu se izjasnile</b> <i>Not declared</i>	-	-	-	-	-	-	-	-	-
<b>Regionalna pripadnost</b> <i>Regional affiliation</i>	1	-	-	-	1	-	-	-	-
<b>Nepoznato</b> <i>Unknown</i>	-	-	-	-	-	-	-	-	-
<b>SREDNJOBOSANSKI</b>									
<b>Ukupno</b> <i>Total</i>	159	122	21	1	1	-	-	-	14
<b>Bošnjakinje</b> <i>Bosniaks</i>	122	119	1	-	1	-	-	-	1
<b>Hrvatice</b> <i>Croats</i>	21	1	19	1	-	-	-	-	-
<b>Srpkinje</b> <i>Serbs</i>	1	-	1	-	-	-	-	-	-
<b>Ostali</b> <i>Others</i>	-	-	-	-	-	-	-	-	-
<b>Nisu se izjasnile</b> <i>Not declared</i>	-	-	-	-	-	-	-	-	-
<b>Regionalna pripadnost</b> <i>Regional affiliation</i>	-	-	-	-	-	-	-	-	-
<b>Nepoznato</b> <i>Unknown</i>	15	2	-	-	-	-	-	-	13
<b>HERCEGOVAČKO -NERETVANSKI</b>									
<b>Ukupno</b> <i>Total</i>	127	17	44	4	-	-	-	-	62
<b>Bošnjakinje</b> <i>Bosniaks</i>	20	17	3	-	-	-	-	-	-
<b>Hrvatice</b> <i>Croats</i>	41	-	39	2	-	-	-	-	-

3.10.6. RAZVEDENI BRAKOV I PREMA ETNIČKOJ PRIPADNOSTI MUŽA I ŽENE, PO KANTONIMA, 2025 (nastavak)  
 DIVORCES BY HUSBAND AND WIFE ETHNIC AFFILIATION, BY CANTONS, 2025 (continued)

Etnička pripadnost žene Wife ethnic affiliation	Etnička pripadnost muža Husband ethnic affiliation							
	Ukupno Total	Bošnjaci Bosniaks	Hrvati Croats	Srbi Serbs	Ostali Others	Nisu se izjasnili Not declared	Regionalna pripadnost Regional affiliation	Nepoznato Unknown
<b>Srpkinje</b> Serbs	4	-	2	2	-	-	-	-
<b>Ostali</b> Others	-	-	-	-	-	-	-	-
<b>Nisu se izjasnile</b> Not declared	-	-	-	-	-	-	-	-
<b>Regionalna pripadnost</b> Regional affiliation	-	-	-	-	-	-	-	-
<b>Nepoznato</b> Unknown	62	-	-	-	-	-	-	62
<b>ZAPADNOHERCEGOVAČKI</b>								
<b>Ukupno</b> Total	33	-	29	-	-	-	-	4
<b>Bošnjakinje</b> Bosniaks	-	-	-	-	-	-	-	-
<b>Hrvatice</b> Croats	28	-	28	-	-	-	-	-
<b>Srpkinje</b> Serbs	1	-	1	-	-	-	-	-
<b>Ostali</b> Others	-	-	-	-	-	-	-	-
<b>Nisu se izjasnile</b> Not declared	-	-	-	-	-	-	-	-
<b>Regionalna pripadnost</b> Regional affiliation	-	-	-	-	-	-	-	-
<b>Nepoznato</b> Unknown	4	-	-	-	-	-	-	4
<b>KANTON SARAJEVO</b>								
<b>Ukupno</b> Total	247	201	3	2	9	-	3	29
<b>Bošnjakinje</b> Bosniaks	208	196	2	2	5	-	1	2
<b>Hrvatice</b> Croats	1	-	1	-	-	-	-	-
<b>Srpkinje</b> Serbs	-	-	-	-	-	-	-	-
<b>Ostali</b> Others	5	1	-	-	4	-	-	-
<b>Nisu se izjasnile</b> Not declared	-	-	-	-	-	-	-	-
<b>Regionalna pripadnost</b> Regional affiliation	1	-	-	-	-	-	1	-

3.10.6. RAZVEDENI BRAKOV I PREMA ETNIČKOJ PRIPADNOSTI MUŽA I ŽENE, PO KANTONIMA, 2025 (nastavak)  
 DIVORCES BY HUSBAND AND WIFE ETHNIC AFFILIATION, BY CANTONS, 2025 (continued)

Etnička pripadnost žene Wife ethnic affiliation	Etnička pripadnost muža Husband ethnic affiliation							
	Ukupno Total	Bošnjaci Bosniaks	Hrvati Croats	Srbi Serbs	Ostali Others	Nisu se izjasnili Not declared	Regionalna pripadnost Regional affiliation	Nepoznato Unknown
<b>Nepoznato</b> Unknown	32	4	-	-	-	-	1	27
<b>KANTON 10</b>								
<b>Ukupno</b> Total	16	4	8	-	-	-	-	4
<b>Bošnjakinje</b> Bosniaks	4	4	-	-	-	-	-	-
<b>Hrvatice</b> Croats	7	-	7	-	-	-	-	-
<b>Srpkinje</b> Serbs	-	-	-	-	-	-	-	-
<b>Ostali</b> Others	-	-	-	-	-	-	-	-
<b>Nisu se izjasnile</b> Not declared	-	-	-	-	-	-	-	-
<b>Regionalna pripadnost</b> Regional affiliation	-	-	-	-	-	-	-	-
<b>Nepoznato</b> Unknown	5	-	1	-	-	-	-	4

**3.10.7. RAZVEDENI BRAKOVI PREMA NAJVIŠOJ ZAVRŠENOJ ŠKOLI MUŽA I ŽENE, PO KANTONIMA, 2025**

Najviša završena škola žene	Najviša završena škola muža <i>Highest completed education of husband</i>				
	Ukupno <i>Total</i>	Bez škole <i>Without school</i>	Nepotpuna osnovna škola <i>Incomplete primary school</i>	Osnovna škola <i>Primary school</i>	Srednja škola <i>Secondary school</i>
<b>FEDERACIJA BiH</b>					
<b>Ukupno</b>	<b>1.678</b>	<b>6</b>	<b>6</b>	<b>59</b>	<b>796</b>
Bez škole	5	3	-	1	-
Nepotpuna osnovna škola	15	-	2	6	6
Osnovna škola	96	1	2	25	62
Srednja škola	711	-	2	26	612
Viša škola i I (VI) stepen fakulteta	59	-	-	-	33
Fakulteti i umjetničke akademije	106	-	-	-	49
Magisterij	25	1	-	-	9
Doktorat	5	-	-	-	-
Nepoznato	656	1	-	1	25
<b>UNSKO-SANSKI</b>					
<b>Ukupno</b>	<b>253</b>	<b>-</b>	<b>1</b>	<b>14</b>	<b>59</b>
Nepotpuna osnovna škola	1	-	-	1	-
Osnovna škola	17	-	1	6	9
Srednja škola	50	-	-	6	40
Viša škola i I (VI) stepen fakulteta	4	-	-	-	2
Fakulteti i umjetničke akademije	4	-	-	-	3
Nepoznato	177	-	-	1	5
<b>POSAVSKI KANTON</b>					
<b>Ukupno</b>	<b>38</b>	<b>-</b>	<b>-</b>	<b>3</b>	<b>15</b>
Osnovna škola	4	-	-	3	-
Srednja škola	12	-	-	-	10
Viša škola i I (VI) stepen fakulteta	2	-	-	-	2
Fakulteti i umjetničke akademije	2	-	-	-	2
Nepoznato	18	-	-	-	1
<b>TUZLANSKI</b>					
<b>Ukupno</b>	<b>414</b>	<b>1</b>	<b>2</b>	<b>10</b>	<b>170</b>
Bez škole	1	-	-	-	-
Nepotpuna osnovna škola	4	-	1	1	1
Osnovna škola	23	1	-	5	15
Srednja škola	160	-	1	4	135
Viša škola i I (VI) stepen fakulteta	10	-	-	-	2
Fakulteti i umjetničke akademije	17	-	-	-	10
Magisterij	2	-	-	-	-
Doktorat	1	-	-	-	-
Nepoznato	196	-	-	-	7

DIVORCES BY HIGHEST COMPLETED EDUCATION OF HUSBAND AND WIFE, BY CANTONS, 2025

Najviša završena škola muža Highest completed education of husband					Highest completed education of wife
Viša škola i I (VI) stepen fakulteta High school and I (VI) grade faculty	Fakulteti i umjetničke akademije Faculties and academies of Arts	Magisterij Master	Doktorat Doctorate	Nepoznato Unknown	
					FEDERATION OF BiH
<b>50</b>	<b>80</b>	<b>15</b>	<b>1</b>	<b>665</b>	Total
-	-	-	-	1	Without school
-	-	-	-	1	Incomplete primary school
-	-	-	-	6	Primary school
21	22	3	-	25	Secondary school
21	2	1	-	2	High school and I (VI) grade faculty
3	46	5	-	3	Faculties and academies of Arts
1	7	5	1	1	Master
2	2	1	-	-	Doctorate
2	1	-	-	626	Unknown
					UNSKO-SANSKI
<b>1</b>	<b>4</b>	<b>-</b>	<b>-</b>	<b>174</b>	Total
-	-	-	-	-	Incomplete primary school
-	-	-	-	1	Primary school
-	1	-	-	3	Secondary school
-	1	-	-	1	High school and I (VI) grade faculty
-	1	-	-	-	Faculties and academies of Arts
1	1	-	-	169	Unknown
					POSAVSKI KANTON
<b>1</b>	<b>-</b>	<b>-</b>	<b>-</b>	<b>19</b>	Total
-	-	-	-	1	Primary school
1	-	-	-	1	Secondary school
-	-	-	-	-	High school and I (VI) grade faculty
-	-	-	-	-	Faculties and academies of Arts
-	-	-	-	17	Unknown
					TUZLANSKI
<b>13</b>	<b>15</b>	<b>1</b>	<b>-</b>	<b>202</b>	Total
-	-	-	-	1	Without school
-	-	-	-	1	Incomplete primary school
-	-	-	-	2	Primary school
5	7	-	-	8	Secondary school
7	1	-	-	-	High school and I (VI) grade faculty
-	6	1	-	-	Faculties and academies of Arts
-	1	-	-	1	Master
1	-	-	-	-	Doctorate
-	-	-	-	189	Unknown

**3.10.7. RAZVEDENI BRAKOVI PREMA NAJVIŠOJ ZAVRŠENOJ ŠKOLI MUŽA I ŽENE, PO KANTONIMA, 2025 (nastavak)**

Najviša završena škola žene	Najviša završena škola muža <i>Highest completed education of husband</i>				
	Ukupno <i>Total</i>	Bez škole <i>Without school</i>	Nepotpuna osnovna škola <i>Incomplete primary school</i>	Osnovna škola <i>Primary school</i>	Srednja škola <i>Secondary school</i>
<b>ZENIČKO-DOBOJSKI</b>					
<b>Ukupno</b>	<b>352</b>	<b>3</b>	<b>-</b>	<b>16</b>	<b>150</b>
Bez škole	1	1	-	-	-
Nepotpuna osnovna škola	5	-	-	3	2
Osnovna škola	22	-	-	6	16
Srednja škola	135	-	-	7	113
Viša škola i I (VI) stepen fakulteta	13	-	-	-	7
Fakulteti i umjetničke akademije	12	-	-	-	5
Magisterij	1	1	-	-	-
Nepoznato	163	1	-	-	7
<b>BOSANSKO - PODRINJSKI</b>					
<b>Ukupno</b>	<b>39</b>	<b>-</b>	<b>-</b>	<b>2</b>	<b>34</b>
Osnovna škola	4	-	-	1	3
Srednja škola	27	-	-	1	26
Fakulteti i umjetničke akademije	4	-	-	-	3
Magisterij	3	-	-	-	2
Nepoznato	1	-	-	-	-
<b>SREDNJOBOSANSKI</b>					
<b>Ukupno</b>	<b>159</b>	<b>-</b>	<b>2</b>	<b>10</b>	<b>117</b>
Bez škole	1	-	-	1	-
Nepotpuna osnovna škola	3	-	1	1	1
Osnovna škola	19	-	1	4	12
Srednja škola	105	-	-	4	92
Viša škola i I (VI) stepen fakulteta	9	-	-	-	6
Fakulteti i umjetničke akademije	5	-	-	-	3
Magisterij	1	-	-	-	1
Nepoznato	16	-	-	-	2
<b>HERCEGOVAČKO-NERETVANSKI</b>					
<b>Ukupno</b>	<b>127</b>	<b>-</b>	<b>-</b>	<b>1</b>	<b>85</b>
Nepotpuna osnovna škola	1	-	-	-	1
Osnovna škola	4	-	-	-	4
Srednja škola	69	-	-	1	64
Viša škola i I (VI) stepen fakulteta	3	-	-	-	3
Fakulteti i umjetničke akademije	17	-	-	-	9
Magisterij	5	-	-	-	2
Doktorat	3	-	-	-	-
Nepoznato	25	-	-	-	2

## DIVORCES BY HIGHEST COMPLETED EDUCATION OF HUSBAND AND WIFE, BY CANTONS, 2025 (continued)

Najviša završena škola muža Highest completed education of husband					Highest completed education of wife
Viša škola i I (VI) stepen fakulteta High school and I (VI) grade faculty	Fakulteti i umjetničke akademije Faculties and academies of Arts	Magisterij Master	Doktorat Doctorate	Nepoznato Unknown	
					ZENIČKO-DOBOJSKI
<b>9</b>	<b>8</b>	<b>2</b>	<b>-</b>	<b>164</b>	Total
-	-	-	-	-	Without school
-	-	-	-	-	Incomplete primary school
-	-	-	-	-	Primary school
3	3	1	-	8	Secondary school
5	-	1	-	-	High school and I (VI) grade faculty
1	5	-	-	1	Faculties and academies of Arts
-	-	-	-	-	Master
-	-	-	-	155	Unknown
					BOSANSKO - PODRINJSKI
-	<b>1</b>	<b>1</b>	<b>-</b>	<b>1</b>	Total
-	-	-	-	-	Primary school
-	-	-	-	-	Secondary school
-	1	-	-	-	Faculties and academies of Arts
-	-	1	-	-	Master
-	-	-	-	1	Unknown
					SREDNJOBOSANSKI
<b>8</b>	<b>4</b>	<b>-</b>	<b>-</b>	<b>18</b>	Total
-	-	-	-	-	Without school
-	-	-	-	-	Incomplete primary school
-	-	-	-	2	Primary school
5	2	-	-	2	Secondary school
2	-	-	-	1	High school and I (VI) grade faculty
-	2	-	-	-	Faculties and academies of Arts
-	-	-	-	-	Master
1	-	-	-	13	Unknown
					HERCEGOVAČKO-NERETVANSKI
<b>4</b>	<b>12</b>	<b>1</b>	<b>1</b>	<b>23</b>	Total
-	-	-	-	-	Incomplete primary school
-	-	-	-	-	Primary school
2	2	-	-	-	Secondary school
-	-	-	-	-	High school and I (VI) grade faculty
1	7	-	-	-	Faculties and academies of Arts
-	2	-	1	-	Master
1	1	1	-	-	Doctorate
-	-	-	-	23	Unknown

3.10.7. RAZVEDENI BRAKOVI PREMA NAJVIŠOJ ZAVRŠENOJ ŠKOLI MUŽA I ŽENE, PO KANTONIMA, 2025 (nastavak)

Najviša završena škola žene	Najviša završena škola muža <i>Highest completed education of husband</i>				
	Ukupno <i>Total</i>	Bez škole <i>Without school</i>	Nepotpuna osnovna škola <i>Incomplete primary school</i>	Osnovna škola <i>Primary school</i>	Srednja škola <i>Secondary school</i>
<b>ZAPADNOHERCEGOVAČKI</b>					
<b>Ukupno</b>	<b>33</b>	-	<b>1</b>	<b>1</b>	<b>15</b>
Osnovna škola	<b>2</b>	-	-	-	2
Srednja škola	<b>14</b>	-	1	1	10
Viša škola i I (VI) stepen fakulteta	<b>2</b>	-	-	-	2
Fakulteti i umjetničke akademije	<b>1</b>	-	-	-	-
Nepoznato	<b>14</b>	-	-	-	1
<b>KANTON SARAJEVO</b>					
<b>Ukupno</b>	<b>247</b>	<b>2</b>	-	<b>2</b>	<b>148</b>
Bez škole	<b>2</b>	<b>2</b>	-	-	-
Nepotpuna osnovna škola	<b>1</b>	-	-	-	1
Osnovna škola	<b>1</b>	-	-	-	1
Srednja škola	<b>137</b>	-	-	2	120
Viša škola i I (VI) stepen fakulteta	<b>15</b>	-	-	-	9
Fakulteti i umjetničke akademije	<b>42</b>	-	-	-	13
Magisterij	<b>13</b>	-	-	-	4
Doktorat	<b>1</b>	-	-	-	-
Nepoznato	<b>35</b>	-	-	-	-
<b>KANTON 10</b>					
<b>Ukupno</b>	<b>16</b>	-	-	-	<b>3</b>
Srednja škola	<b>2</b>	-	-	-	2
Viša škola i I (VI) stepen fakulteta	<b>1</b>	-	-	-	-
Fakulteti i umjetničke akademije	<b>2</b>	-	-	-	1
Nepoznato	<b>11</b>	-	-	-	-

DIVORCES BY HIGHEST COMPLETED EDUCATION OF HUSBAND AND WIFE, BY CANTONS, 2025 (continued)

Najviša završena škola muža Highest completed education of husband					Highest completed education of wife
Viša škola i I (VI) stepen fakulteta High school and I (VI) grade faculty	Fakulteti i umjetničke akademije Faculties and academies of Arts	Magisterij Master	Doktorat Doctorate	Nepoznato Unknown	
ZAPADNOHERCEGOVAČKI					
2	-	-	-	14	Total
-	-	-	-	-	Primary school
1	-	-	-	1	Secondary school
-	-	-	-	-	High school and I (VI) grade faculty
1	-	-	-	-	Faculties and academies of Arts
-	-	-	-	13	Unknown
KANTON SARAJEVO					
11	35	10	-	39	Total
-	-	-	-	-	Without school
-	-	-	-	-	Incomplete primary school
-	-	-	-	-	Primary school
4	7	2	-	2	Secondary school
6	-	-	-	-	High school and I (VI) grade faculty
-	23	4	-	2	Faculties and academies of Arts
1	4	4	-	-	Master
-	1	-	-	-	Doctorate
-	-	-	-	35	Unknown
KANTON 10					
1	1	-	-	11	Total
-	-	-	-	-	Secondary school
1	-	-	-	-	High school and I (VI) grade faculty
-	1	-	-	-	Faculties and academies of Arts
-	-	-	-	11	Unknown

## 3.10.8. RAZVEDENI BRAKOVI PREMA AKTIVNOSTI MUŽA I ŽENE, PO KANTONIMA, 2025

DIVORCES BY ACTIVITY OF HUSBAND AND WIFE, BY CANTONS, 2025

Aktivnost muža <i>Husband's activity</i>	Ukupno <i>Total</i>	Aktivnost žene <i>Wife's activity</i>					Osobe na radu ili boravku u inozemstvu <i>Persons who temporarily work or reside in foreign countries</i>	Nepoznato <i>Unknown</i>
		Osobe koje obavljaju zanimanje <i>Employed persons</i>	Nezaposlene osobe <i>Unemployed persons</i>	Osobe sa osobnim prihodom <i>Persons with their own income</i>	Izdržavane/uzdržavane osobe <i>Dependents</i>			
<b>FEDERACIJA BIH</b>								
<i>FEDERATION OF BiH</i>								
<b>Ukupno</b> <i>Total</i>	<b>1.678</b>	<b>706</b>	<b>225</b>	<b>15</b>	<b>36</b>	<b>11</b>	<b>685</b>	
<b>Osobe koje obavljaju zanimanje</b> <i>Employed persons</i>	<b>798</b>	<b>615</b>	<b>125</b>	<b>4</b>	<b>25</b>	<b>6</b>	<b>23</b>	
<b>Nezaposlene osobe</b> <i>Unemployed persons</i>	<b>148</b>	<b>65</b>	<b>71</b>	<b>1</b>	<b>3</b>	<b>1</b>	<b>7</b>	
<b>Osobe sa osobnim prihodom</b> <i>Persons with their own income</i>	<b>53</b>	<b>15</b>	<b>15</b>	<b>9</b>	<b>7</b>	<b>3</b>	<b>4</b>	
<b>Izdržavane/uzdržavane osobe</b> <i>Dependents</i>	<b>3</b>	<b>1</b>	<b>-</b>	<b>1</b>	<b>1</b>	<b>-</b>	<b>-</b>	
<b>Osobe na radu ili boravku u inozemstvu</b> <i>Persons who temporarily work or reside in foreign countries</i>	<b>10</b>	<b>4</b>	<b>5</b>	<b>-</b>	<b>-</b>	<b>1</b>	<b>-</b>	
<b>Nepoznato</b> <i>Unknown</i>	<b>666</b>	<b>6</b>	<b>9</b>	<b>-</b>	<b>-</b>	<b>-</b>	<b>651</b>	
<b>UNSKO-SANSKI</b>								
<b>Ukupno</b> <i>Total</i>	<b>253</b>	<b>42</b>	<b>21</b>	<b>1</b>	<b>6</b>	<b>7</b>	<b>176</b>	
<b>Osobe koje obavljaju zanimanje</b> <i>Employed persons</i>	<b>55</b>	<b>33</b>	<b>11</b>	<b>-</b>	<b>3</b>	<b>3</b>	<b>5</b>	
<b>Nezaposlene osobe</b> <i>Unemployed persons</i>	<b>15</b>	<b>5</b>	<b>5</b>	<b>-</b>	<b>2</b>	<b>1</b>	<b>2</b>	
<b>Osobe sa osobnim prihodom</b> <i>Persons with their own income</i>	<b>6</b>	<b>1</b>	<b>2</b>	<b>1</b>	<b>-</b>	<b>2</b>	<b>-</b>	
<b>Izdržavane/uzdržavane osobe</b> <i>Dependents</i>	<b>1</b>	<b>-</b>	<b>-</b>	<b>-</b>	<b>1</b>	<b>-</b>	<b>-</b>	
<b>Osobe na radu ili boravku u inozemstvu</b> <i>Persons who temporarily work or reside in foreign countries</i>	<b>6</b>	<b>2</b>	<b>3</b>	<b>-</b>	<b>-</b>	<b>1</b>	<b>-</b>	
<b>Nepoznato</b> <i>Unknown</i>	<b>170</b>	<b>1</b>	<b>-</b>	<b>-</b>	<b>-</b>	<b>-</b>	<b>169</b>	
<b>KANTON POSAVSKI</b>								
<b>Ukupno</b> <i>Total</i>	<b>38</b>	<b>8</b>	<b>4</b>	<b>1</b>	<b>2</b>	<b>1</b>	<b>22</b>	
<b>Osobe koje obavljaju zanimanje</b> <i>Employed persons</i>	<b>10</b>	<b>7</b>	<b>3</b>	<b>-</b>	<b>-</b>	<b>-</b>	<b>-</b>	
<b>Nezaposlene osobe</b> <i>Unemployed persons</i>	<b>2</b>	<b>-</b>	<b>-</b>	<b>-</b>	<b>1</b>	<b>-</b>	<b>1</b>	
<b>Osobe sa osobnim prihodom</b> <i>Persons with their own income</i>	<b>5</b>	<b>-</b>	<b>1</b>	<b>1</b>	<b>1</b>	<b>1</b>	<b>1</b>	
<b>Izdržavane/uzdržavane osobe</b> <i>Dependents</i>	<b>-</b>	<b>-</b>	<b>-</b>	<b>-</b>	<b>-</b>	<b>-</b>	<b>-</b>	
<b>Osobe na radu ili boravku u inozemstvu</b> <i>Persons who temporarily work or reside in foreign countries</i>	<b>-</b>	<b>-</b>	<b>-</b>	<b>-</b>	<b>-</b>	<b>-</b>	<b>-</b>	
<b>Nepoznato</b> <i>Unknown</i>	<b>21</b>	<b>1</b>	<b>-</b>	<b>-</b>	<b>-</b>	<b>-</b>	<b>20</b>	

## 3.10.8. RAZVEDENI BRAKOVI PREMA AKTIVNOSTI MUŽA I ŽENE, PO KANTONIMA, 2025 (nastavak)

DIVORCES BY ACTIVITY OF HUSBAND AND WIFE, BY CANTONS, 2025 (continued)

Aktivnost muža <i>Husband's activity</i>	Ukupno <i>Total</i>	Aktivnost žene <i>Wife's activity</i>					Osobe na radu ili boravku u inozemstvu <i>Persons who temporarily work or reside in foreign countries</i>	Nepoznato <i>Unknown</i>
		Osobe koje obavljaju zanimanje <i>Employed persons</i>	Nezaposlene osobe <i>Unemployed persons</i>	Osobe sa osobnim prihodom <i>Persons with their own income</i>	Izdržavane/uzdržavane osobe <i>Dependents</i>			
<b>TUZLANSKI</b>								
<b>Ukupno</b> <i>Total</i>	<b>414</b>	<b>158</b>	<b>37</b>	<b>7</b>	<b>20</b>	<b>-</b>	<b>192</b>	
<b>Osobe koje obavljaju zanimanje</b> <i>Employed persons</i>	<b>195</b>	145	22	2	17	-	9	
<b>Nezaposlene osobe</b> <i>Unemployed persons</i>	<b>23</b>	9	12	-	-	-	2	
<b>Osobe sa osobnim prihodom</b> <i>Persons with their own income</i>	<b>13</b>	2	3	4	3	-	1	
<b>Izdržavane/uzdržavane osobe</b> <i>Dependents</i>	<b>1</b>	-	-	1	-	-	-	
<b>Osobe na radu ili boravku u inozemstvu</b> <i>Persons who temporarily work or reside in foreign countries</i>	<b>1</b>	1	-	-	-	-	-	
<b>Nepoznato</b> <i>Unknown</i>	<b>181</b>	1	-	-	-	-	180	
<b>ZENIČKO-DOBOJSKI</b>								
<b>Ukupno</b> <i>Total</i>	<b>352</b>	<b>117</b>	<b>54</b>	<b>2</b>	<b>2</b>	<b>1</b>	<b>176</b>	
<b>Osobe koje obavljaju zanimanje</b> <i>Employed persons</i>	<b>134</b>	99	27	1	2	1	4	
<b>Nezaposlene osobe</b> <i>Unemployed persons</i>	<b>38</b>	14	22	-	-	-	2	
<b>Osobe sa osobnim prihodom</b> <i>Persons with their own income</i>	<b>5</b>	2	2	1	-	-	-	
<b>Izdržavane/uzdržavane osobe</b> <i>Dependents</i>	<b>-</b>	-	-	-	-	-	-	
<b>Osobe na radu ili boravku u inozemstvu</b> <i>Persons who temporarily work or reside in foreign countries</i>	<b>2</b>	1	1	-	-	-	-	
<b>Nepoznato</b> <i>Unknown</i>	<b>173</b>	1	2	-	-	-	170	
<b>BOSANSKO -PODRINJSKI</b>								
<b>Ukupno</b> <i>Total</i>	<b>39</b>	<b>28</b>	<b>9</b>	<b>1</b>	<b>1</b>	<b>-</b>	<b>-</b>	
<b>Osobe koje obavljaju zanimanje</b> <i>Employed persons</i>	<b>32</b>	21	9	1	1	-	-	
<b>Nezaposlene osobe</b> <i>Unemployed persons</i>	<b>6</b>	6	-	-	-	-	-	
<b>Osobe sa osobnim prihodom</b> <i>Persons with their own income</i>	<b>1</b>	1	-	-	-	-	-	
<b>Izdržavane/uzdržavane osobe</b> <i>Dependents</i>	<b>-</b>	-	-	-	-	-	-	
<b>Osobe na radu ili boravku u inozemstvu</b> <i>Persons who temporarily work or reside in foreign countries</i>	<b>-</b>	-	-	-	-	-	-	
<b>Nepoznato</b> <i>Unknown</i>	<b>-</b>	-	-	-	-	-	-	

## 3.10.8. RAZVEDENI BRAKOVI PREMA AKTIVNOSTI MUŽA I ŽENE, PO KANTONIMA, 2025 (nastavak)

DIVORCES BY ACTIVITY OF HUSBAND AND WIFE, BY CANTONS, 2025 (continued)

Aktivnost muža <i>Husband's activity</i>	Ukupno <i>Total</i>	Aktivnost žene <i>Wife's activity</i>					Osobe na radu ili boravku u inozemstvu <i>Persons who temporarily work or reside in foreign countries</i>	Nepoznato <i>Unknown</i>
		Osobe koje obavljaju zanimanje <i>Employed persons</i>	Nezaposlene osobe <i>Unemployed persons</i>	Osobe sa osobnim prihodom <i>Persons with their own income</i>	Izdržavane/uzdržavane osobe <i>Dependents</i>			
<b>SREDNJOBOSANSKI</b>								
<b>Ukupno</b> <i>Total</i>	<b>159</b>	<b>88</b>	<b>36</b>	<b>1</b>	<b>3</b>	<b>-</b>	<b>31</b>	
<b>Osobe koje obavljaju zanimanje</b> <i>Employed persons</i>	<b>102</b>	<b>77</b>	<b>22</b>	<b>-</b>	<b>1</b>	<b>-</b>	<b>2</b>	
<b>Nezaposlene osobe</b> <i>Unemployed persons</i>	<b>15</b>	<b>6</b>	<b>8</b>	<b>1</b>	<b>-</b>	<b>-</b>	<b>-</b>	
<b>Osobe sa osobnim prihodom</b> <i>Persons with their own income</i>	<b>8</b>	<b>4</b>	<b>2</b>	<b>-</b>	<b>2</b>	<b>-</b>	<b>-</b>	
<b>Izdržavane/uzdržavane osobe</b> <i>Dependents</i>	<b>-</b>	<b>-</b>	<b>-</b>	<b>-</b>	<b>-</b>	<b>-</b>	<b>-</b>	
<b>Osobe na radu ili boravku u inozemstvu</b> <i>Persons who temporarily work or reside in foreign countries</i>	<b>1</b>	<b>-</b>	<b>1</b>	<b>-</b>	<b>-</b>	<b>-</b>	<b>-</b>	
<b>Nepoznato</b> <i>Unknown</i>	<b>33</b>	<b>1</b>	<b>3</b>	<b>-</b>	<b>-</b>	<b>-</b>	<b>29</b>	
<b>HERCEGOVAČKO-NERETVANSKI</b>								
<b>Ukupno</b> <i>Total</i>	<b>127</b>	<b>83</b>	<b>19</b>	<b>2</b>	<b>1</b>	<b>-</b>	<b>22</b>	
<b>Osobe koje obavljaju zanimanje</b> <i>Employed persons</i>	<b>81</b>	<b>70</b>	<b>10</b>	<b>-</b>	<b>-</b>	<b>-</b>	<b>1</b>	
<b>Nezaposlene osobe</b> <i>Unemployed persons</i>	<b>17</b>	<b>10</b>	<b>7</b>	<b>-</b>	<b>-</b>	<b>-</b>	<b>-</b>	
<b>Osobe sa osobnim prihodom</b> <i>Persons with their own income</i>	<b>9</b>	<b>3</b>	<b>2</b>	<b>2</b>	<b>1</b>	<b>-</b>	<b>1</b>	
<b>Izdržavane/uzdržavane osobe</b> <i>Dependents</i>	<b>-</b>	<b>-</b>	<b>-</b>	<b>-</b>	<b>-</b>	<b>-</b>	<b>-</b>	
<b>Osobe na radu ili boravku u inozemstvu</b> <i>Persons who temporarily work or reside in foreign countries</i>	<b>-</b>	<b>-</b>	<b>-</b>	<b>-</b>	<b>-</b>	<b>-</b>	<b>-</b>	
<b>Nepoznato</b> <i>Unknown</i>	<b>20</b>	<b>-</b>	<b>-</b>	<b>-</b>	<b>-</b>	<b>-</b>	<b>20</b>	
<b>ZAPADNOHERCEGOVAČKI</b>								
<b>Ukupno</b> <i>Total</i>	<b>33</b>	<b>12</b>	<b>6</b>	<b>-</b>	<b>1</b>	<b>1</b>	<b>13</b>	
<b>Osobe koje obavljaju zanimanje</b> <i>Employed persons</i>	<b>16</b>	<b>10</b>	<b>4</b>	<b>-</b>	<b>1</b>	<b>1</b>	<b>-</b>	
<b>Nezaposlene osobe</b> <i>Unemployed persons</i>	<b>2</b>	<b>1</b>	<b>1</b>	<b>-</b>	<b>-</b>	<b>-</b>	<b>-</b>	
<b>Osobe sa osobnim prihodom</b> <i>Persons with their own income</i>	<b>2</b>	<b>1</b>	<b>-</b>	<b>-</b>	<b>-</b>	<b>-</b>	<b>1</b>	
<b>Izdržavane/uzdržavane osobe</b> <i>Dependents</i>	<b>-</b>	<b>-</b>	<b>-</b>	<b>-</b>	<b>-</b>	<b>-</b>	<b>-</b>	
<b>Osobe na radu ili boravku u inozemstvu</b> <i>Persons who temporarily work or reside in foreign countries</i>	<b>-</b>	<b>-</b>	<b>-</b>	<b>-</b>	<b>-</b>	<b>-</b>	<b>-</b>	
<b>Nepoznato</b> <i>Unknown</i>	<b>13</b>	<b>-</b>	<b>1</b>	<b>-</b>	<b>-</b>	<b>-</b>	<b>12</b>	

## 3.10.8. RAZVEDENI BRAKOVI PREMA AKTIVNOSTI MUŽA I ŽENE, PO KANTONIMA, 2025 (nastavak)

DIVORCES BY ACTIVITY OF HUSBAND AND WIFE, BY CANTONS, 2025 (continued)

Aktivnost muža <i>Husband's activity</i>	Ukupno <i>Total</i>	Aktivnost žene <i>Wife's activity</i>					Osobe na radu ili boravku u inozemstvu <i>Persons who temporarily work or reside in foreign countries</i>	Nepoznato <i>Unknown</i>
		Osobe koje obavljaju zanimanje <i>Employed persons</i>	Nezaposlene osobe <i>Unemployed persons</i>	Osobe sa osobnim prihodom <i>Persons with their own income</i>	Izdržavane/uzdržavane osobe <i>Dependents</i>			
<b>KANTON SARAJEVO</b>								
<b>Ukupno</b> <i>Total</i>	<b>247</b>	<b>167</b>	<b>37</b>	-	-	<b>1</b>	<b>42</b>	
<b>Osobe koje obavljaju zanimanje</b> <i>Employed persons</i>	<b>168</b>	151	15	-	-	1	1	
<b>Nezaposlene osobe</b> <i>Unemployed persons</i>	<b>29</b>	13	16	-	-	-	-	
<b>Osobe sa osobnim prihodom</b> <i>Persons with their own income</i>	<b>4</b>	1	3	-	-	-	-	
<b>Izdržavane/uzdržavane osobe</b> <i>Dependents</i>	<b>1</b>	1	-	-	-	-	-	
<b>Osobe na radu ili boravku u inozemstvu</b> <i>Persons who temporarily work or reside in foreign countries</i>	-	-	-	-	-	-	-	
<b>Nepoznato</b> <i>Unknown</i>	<b>45</b>	1	3	-	-	-	41	
<b>KANTON 10</b>								
<b>Ukupno</b> <i>Total</i>	<b>16</b>	<b>3</b>	<b>2</b>	-	-	-	<b>11</b>	
<b>Osobe koje obavljaju zanimanje</b> <i>Employed persons</i>	<b>5</b>	2	2	-	-	-	1	
<b>Nezaposlene osobe</b> <i>Unemployed persons</i>	<b>1</b>	1	-	-	-	-	-	
<b>Osobe sa osobnim prihodom</b> <i>Persons with their own income</i>	-	-	-	-	-	-	-	
<b>Izdržavane/uzdržavane osobe</b> <i>Dependents</i>	-	-	-	-	-	-	-	
<b>Osobe na radu ili boravku u inozemstvu</b> <i>Persons who temporarily work or reside in foreign countries</i>	-	-	-	-	-	-	-	
<b>Nepoznato</b> <i>Unknown</i>	<b>10</b>	-	-	-	-	-	10	

3.10.9. RAZVEDENI BRAKOV I PREMA BROJU IZDRŽAVANE/UZDRŽAVANE DJECE I PREMA OSOBI KOJOJ SU DODIJELJENA DJECA, PO KANTONIMA, 2025

DIVORCES BY NUMBER OF DEPENDENT CHILDREN AND MARRIAGE DURATION AND BY PERSON CHILDREN ARE ASSIGNED TO, BY CANTONS, 2025

Broj izdržavane/uzdržavane djece	Ukupno <i>Total</i>	Nema izdržavane/uzdržavane djece <i>There are not dependent children</i>	Osoba kojoj su dodjeljena djeca <i>Person children are assigned to</i>						Number of dependant children
			Mužu <i>Husband</i>	Ženi <i>Wife</i>	Mužu i ženi <i>Husband and wife</i>	Drugim osobama <i>Other persons</i>	Ustanovi <i>Institution</i>	Ostale kombinacije <i>Other combination</i>	
<b>FEDERACIJA BiH</b>									<i>FEDERATION OF BiH</i>
<b>Ukupno</b>	<b>1.678</b>	<b>861</b>	<b>131</b>	<b>635</b>	<b>48</b>	<b>2</b>	<b>1</b>	-	<i>Total</i>
Bez djece	861	861	-	-	-	-	-	-	<i>Without children</i>
Jedno	482	-	77	394	9	1	1	-	<i>One</i>
Dvoje	276	-	43	209	24	-	-	-	<i>Two</i>
Troje	47	-	9	27	11	-	-	-	<i>Three</i>
Četvoro	11	-	2	5	3	1	-	-	<i>Four</i>
Petoro i više	1	-	-	-	1	-	-	-	<i>Five and over</i>
<b>UNSKO-SANSKI</b>									<i>UNSKO-SANSKI</i>
<b>Ukupno</b>	<b>253</b>	<b>161</b>	<b>21</b>	<b>66</b>	<b>5</b>	-	-	-	<i>Total</i>
Bez djece	161	161	-	-	-	-	-	-	<i>Without children</i>
Jedno	46	-	10	34	2	-	-	-	<i>One</i>
Dvoje	38	-	9	28	1	-	-	-	<i>Two</i>
Troje	4	-	2	1	1	-	-	-	<i>Three</i>
Četvoro	4	-	-	3	1	-	-	-	<i>Four</i>
<b>KANTON POSAVSKI</b>									<i>KANTON POSAVSKI</i>
<b>Ukupno</b>	<b>38</b>	<b>22</b>	<b>5</b>	<b>10</b>	<b>1</b>	-	-	-	<i>Total</i>
Bez djece	22	22	-	-	-	-	-	-	<i>Without children</i>
Jedno	10	-	3	7	-	-	-	-	<i>One</i>
Dvoje	6	-	2	3	1	-	-	-	<i>Two</i>
Troje									<i>Three</i>
<b>TUZLANSKI</b>									<i>TUZLANSKI</i>
<b>Ukupno</b>	<b>414</b>	<b>221</b>	<b>30</b>	<b>142</b>	<b>19</b>	<b>1</b>	<b>1</b>	-	<i>Total</i>
Bez djece	221	221	-	-	-	-	-	-	<i>Without children</i>
Jedno	109	-	15	91	1	1	1	-	<i>One</i>
Dvoje	72	-	12	46	14	-	-	-	<i>Two</i>
Troje	11	-	3	4	4	-	-	-	<i>Three</i>
Četvoro	1	-	-	1	-	-	-	-	<i>Four</i>
<b>ZENIČKO-DOBOJSKI</b>									<i>ZENIČKO-DOBOJSKI</i>
<b>Ukupno</b>	<b>352</b>	<b>153</b>	<b>35</b>	<b>158</b>	<b>6</b>	-	-	-	<i>Total</i>
Bez djece	153	153	-	-	-	-	-	-	<i>Without children</i>

**3.10.9. RAZVEDENI BRAKOV I PREMA BROJU IZDRŽAVANE/UZDRŽAVANE DJECE I PREMA OSOBI KOJOJ SU DODIJELJENA DJECA, PO KANTONIMA, 2025 (nastavak)**

*DIVORCES BY NUMBER OF DEPENDENT CHILDREN AND MARRIAGE DURATION AND BY PERSON CHILDREN ARE ASSIGNED TO, BY CANTONS, 2025 (continued)*

Broj izdržavane/ uzdržavane djece	Ukupno <i>Total</i>	Nema izdržavane/ uzdržavane djece <i>There are not dependent children</i>	Osoba kojoj su dodjeljena djeca <i>Person children are assigned to</i>						Number of dependant children
			Mužu <i>Husband</i>	Ženi <i>Wife</i>	Mužu i ženi <i>Husband and wife</i>	Drugim osobama <i>Other persons</i>	Ustanovi <i>Institution</i>	Ostale kombinacije <i>Other combination</i>	
Jedno	124	-	25	98	1	-	-	-	One
Dvoje	62	-	9	50	3	-	-	-	Two
Troje	11	-	-	9	2	-	-	-	Three
Četvoro	2	-	1	1	-	-	-	-	Four
Petoro i više									Five and over
<b>BOSANSKO - PODRINJSKI</b>									<i>BOSANSKO - PODRINJSKI</i>
<b>Ukupno</b>	<b>39</b>	<b>16</b>	<b>4</b>	<b>18</b>	<b>1</b>	-	-	-	<i>Total</i>
Bez djece	16	16	-	-	-	-	-	-	<i>Without children</i>
Jedno	16	-	3	13	-	-	-	-	One
Dvoje	5	-	1	4	-	-	-	-	Two
Troje	1	-	-	1	-	-	-	-	Three
Četvoro	1	-	-	-	1	-	-	-	Four
<b>SREDNJOBOSANSKI</b>									<i>SREDNJOBOSANSKI</i>
<b>Ukupno</b>	<b>159</b>	<b>80</b>	<b>18</b>	<b>58</b>	<b>3</b>	-	-	-	<i>Total</i>
Bez djece	80	80	-	-	-	-	-	-	<i>Without children</i>
Jedno	50	-	10	39	1	-	-	-	One
Dvoje	22	-	5	17	-	-	-	-	Two
Troje	5	-	2	2	1	-	-	-	Three
Četvoro	1	-	1	-	-	-	-	-	Four
Petoro i više	1	-	-	-	1	-	-	-	Five and over
<b>HERCEGOVAČKO-NERETVANSKI</b>									<i>HERCEGOVAČKO-NERETVANSKI</i>
<b>Ukupno</b>	<b>127</b>	<b>61</b>	<b>8</b>	<b>55</b>	<b>3</b>	-	-	-	<i>Total</i>
Bez djece	61	61	-	-	-	-	-	-	<i>Without children</i>
Jedno	41	-	3	36	2	-	-	-	One
Dvoje	20	-	3	16	1	-	-	-	Two
Troje	5	-	2	3	-	-	-	-	Three
<b>ZAPADNOHERCEGOVAČKI</b>									<i>ZAPADNOHERCEGOVAČKI</i>
<b>Ukupno</b>	<b>33</b>	<b>17</b>	<b>3</b>	<b>12</b>	<b>1</b>	-	-	-	<i>Total</i>
Bez djece	17	17	-	-	-	-	-	-	<i>Without children</i>
Jedno	10	-	2	8	-	-	-	-	One
Dvoje	2	-	1	1	-	-	-	-	Two
Troje	4	-	-	3	1	-	-	-	Three
Četvoro									Four

3.10.9. RAZVEDENI BRAKOVI PREMA BROJU IZDRŽAVANE/UZDRŽAVANE DJECE I PREMA OSOBI KOJOJ SU DODIJELJENA DJECA, PO KANTONIMA, 2025 (nastavak)

DIVORCES BY NUMBER OF DEPENDENT CHILDREN AND MARRIAGE DURATION AND BY PERSON CHILDREN ARE ASSIGNED TO, BY CANTONS, 2025 (continued)

Broj izdržavane/ uzdržavane djece	Ukupno <i>Total</i>	Nema izdržavane/ uzdržavane djece <i>There are not dependent children</i>	Osoba kojoj su dodjeljena djeca <i>Person children are assigned to</i>					Ostale kombinacije <i>Other combination</i>	Number of dependant children
			Mužu <i>Husband</i>	Ženi <i>Wife</i>	Mužu i ženi <i>Husband and wife</i>	Drugim osobama <i>Other persons</i>	Ustanovi <i>Institution</i>		
<b>KANTON SARAJEVO</b>									<b>KANTON SARAJEVO</b>
<b>Ukupno</b>	<b>247</b>	<b>121</b>	<b>7</b>	<b>109</b>	<b>9</b>	<b>1</b>	<b>-</b>	<b>-</b>	<i>Total</i>
Bez djece	121	121	-	-	-	-	-	-	<i>Without children</i>
Jedno	71	-	6	63	2	-	-	-	<i>One</i>
Dvoje	48	-	1	43	4	-	-	-	<i>Two</i>
Troje	5	-	-	3	2	-	-	-	<i>Three</i>
Četvoro	2	-	-	-	1	1	-	-	<i>Four</i>
<b>KANTON 10</b>									<b>KANTON 10</b>
<b>Ukupno</b>	<b>16</b>	<b>9</b>	<b>-</b>	<b>7</b>	<b>-</b>	<b>-</b>	<b>-</b>	<b>-</b>	<i>Total</i>
Bez djece	9	9	-	-	-	-	-	-	<i>Without children</i>
Jedno	5	-	-	5	-	-	-	-	<i>One</i>
Dvoje	1	-	-	1	-	-	-	-	<i>Two</i>
Troje	1	-	-	1	-	-	-	-	<i>Three</i>

## 3.10.10. RAZVEDENI BRAKOV I PREMA BROJU IZDRŽAVANE / UZDRŽAVANE DJECE I TRAJANJU BRAKA, PO KANTONIMA, 2025

## DIVORCES BY NUMBER OF DEPENDENT CHILDREN AND MARRIAGE DURATION, BY CANTONS, 2025

Broj izdržavane/ uzdržavane djece	Ukupno <i>Total</i>	Trajanje braka <i>Marriage duration</i>										Number of dependant children
		Ispod 1 godine <i>Under 1 year</i>	1	2	3	4	5 - 9	10 - 14	15 - 19	20 - 24	25 +	
<b>FEDERACIJA BiH</b>												<i>FEDERATION OF BiH</i>
Ukupno	1.678	85	151	97	104	105	351	228	190	155	212	<i>Total</i>
Bez djece	861	79	127	59	64	64	115	45	41	79	188	<i>Without children</i>
Jedno	482	5	24	34	31	37	147	78	52	50	24	<i>One</i>
Dvoje	276	1	-	4	8	4	72	88	80	19	-	<i>Two</i>
Troje	47	-	-	-	-	-	15	15	13	4	-	<i>Three</i>
Četvoro	11	-	-	-	1	-	2	2	3	3	-	<i>Four</i>
Petoro i više	1	-	-	-	-	-	-	-	1	-	-	<i>Five and over</i>
<b>UNSKO-SANSKI</b>												<i>UNSKO-SANSKI</i>
Ukupno	253	19	26	14	18	21	52	30	19	25	29	<i>Total</i>
Bez djece	161	19	22	9	11	14	28	10	8	14	26	<i>Without children</i>
Jedno	46	-	4	4	2	7	10	6	3	7	3	<i>One</i>
Dvoje	38	-	-	1	4	-	11	13	6	3	-	<i>Two</i>
Troje	4	-	-	-	-	-	2	1	1	-	-	<i>Three</i>
Četvoro	4	-	-	-	1	-	1	-	1	1	-	<i>Four</i>
<b>KANTON POSAVSKI</b>												<i>KANTON POSAVSKI</i>
Ukupno	38	1	1	1	1	2	7	6	5	4	10	<i>Total</i>
Bez djece	22	1	1	1	1	1	2	2	3	2	8	<i>Without children</i>
Jedno	10	-	-	-	-	-	4	3	-	1	2	<i>One</i>
Dvoje	6	-	-	-	-	1	1	1	2	1	-	<i>Two</i>
Troje												<i>Three</i>
<b>TUZLANSKI</b>												<i>TUZLANSKI</i>
Ukupno	414	14	45	20	14	25	82	55	60	43	56	<i>Total</i>
Bez djece	221	13	40	13	7	16	25	12	20	23	52	<i>Without children</i>
Jedno	109	-	5	5	6	9	37	15	13	15	4	<i>One</i>
Dvoje	72	1	-	2	1	-	17	24	22	5	-	<i>Two</i>
Troje	11	-	-	-	-	-	3	4	4	-	-	<i>Three</i>
Četvoro	1	-	-	-	-	-	-	-	1	-	-	<i>Four</i>
<b>ZENIČKO-DOBOJSKI</b>												<i>ZENIČKO-DOBOJSKI</i>
Ukupno	352	20	32	23	31	24	72	49	35	24	42	<i>Total</i>
Bez djece	153	18	22	12	18	11	17	6	2	11	36	<i>Without children</i>
Jedno	124	2	10	10	12	11	34	18	14	7	6	<i>One</i>
Dvoje	62	-	-	1	1	2	17	21	16	4	-	<i>Two</i>

3.10.10.RAZVEDENI BRAKOV I PREMA BROJU IZDRŽAVANE / UZDRŽAVANE DJECE I TRAJANJU BRAKA, PO KANTONIMA, 2025  
(nastavak)

DIVORCES BY NUMBER OF DEPENDENT CHILDREN AND MARRIAGE DURATION, BY CANTONS, 2025 (continued)

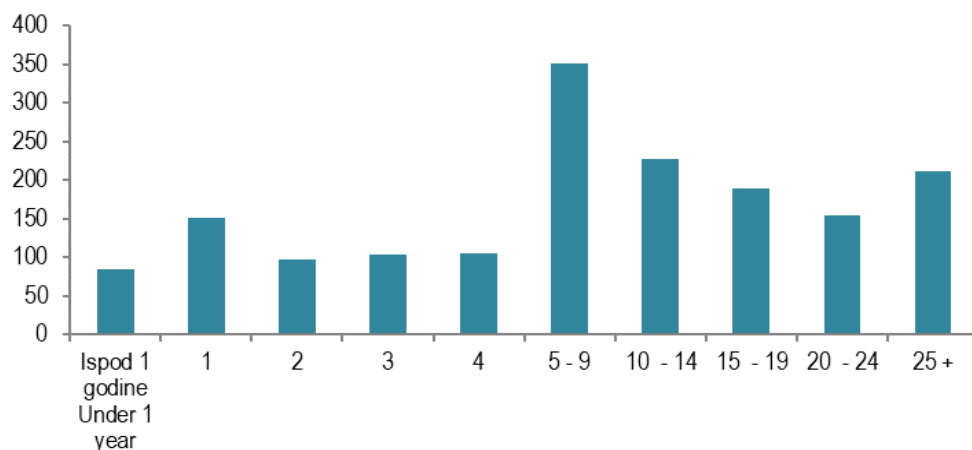
Broj izdržavane/ uzdržavane djece	Ukupno Total	Trajanje braka Marriage duration										Number of dependant children
		Ispod 1 godine Under 1 year	1	2	3	4	5 - 9	10 - 14	15 - 19	20 - 24	25 +	
Troje	11	-	-	-	-	-	3	3	3	2	-	Three
Četvoro	2	-	-	-	-	-	1	1	-	-	-	Four
Petoro i više												Five and over
<b>BOSANSKO - PODRINJSKI</b>						<b>BOSANSKO - PODRINJSKI</b>						
<b>Ukupno</b>	<b>39</b>	-	<b>2</b>	<b>4</b>	<b>2</b>	<b>4</b>	<b>15</b>	<b>5</b>	<b>3</b>	<b>2</b>	<b>2</b>	<b>Total</b>
Bez djece	16	-	2	3	2	1	2	2	-	2	2	Without children
Jedno	16	-	-	1	-	3	10	1	1	-	-	One
Dvoje	5	-	-	-	-	-	2	2	1	-	-	Two
Troje	1	-	-	-	-	-	1	-	-	-	-	Three
Četvoro	1	-	-	-	-	-	-	-	1	-	-	Four
<b>SREDNJOBOSANSKI</b>						<b>SREDNJOBOSANSKI</b>						
<b>Ukupno</b>	<b>159</b>	<b>13</b>	<b>17</b>	<b>11</b>	<b>8</b>	<b>6</b>	<b>37</b>	<b>18</b>	<b>13</b>	<b>18</b>	<b>18</b>	<b>Total</b>
Bez djece	80	12	16	6	4	6	10	2	1	7	16	Without children
Jedno	50	1	1	5	3	-	16	10	4	8	2	One
Dvoje	22	-	-	-	1	-	8	5	7	1	-	Two
Troje	5	-	-	-	-	-	3	1	-	1	-	Three
Četvoro	1	-	-	-	-	-	-	-	-	1	-	Four
Petoro i više	1	-	-	-	-	-	-	-	1	-	-	Five and over
<b>HERCEGOVAČKO-NERETVANSKI</b>						<b>HERCEGOVAČKO-NERETVANSKI</b>						
<b>Ukupno</b>	<b>127</b>	<b>5</b>	<b>6</b>	<b>5</b>	<b>11</b>	<b>6</b>	<b>26</b>	<b>16</b>	<b>14</b>	<b>18</b>	<b>20</b>	<b>Total</b>
Bez djece	61	4	5	2	7	4	8	4	1	9	17	Without children
Jedno	41	1	1	3	3	2	15	3	3	7	3	One
Dvoje	20	-	-	-	1	-	2	8	7	2	-	Two
Troje	5	-	-	-	-	-	1	1	3	-	-	Three
<b>ZAPADNOHERCEGOVAČKI</b>						<b>ZAPADNOHERCEGOVAČKI</b>						
<b>Ukupno</b>	<b>33</b>	<b>3</b>	<b>1</b>	<b>1</b>	<b>2</b>	<b>1</b>	<b>6</b>	<b>7</b>	<b>4</b>	<b>1</b>	<b>7</b>	<b>Total</b>
Bez djece	17	2	1	1	1	-	2	2	1	1	6	Without children
Jedno	10	1	-	-	1	1	2	3	1	-	1	One
Dvoje	2	-	-	-	-	-	1	-	1	-	-	Two
Troje	4	-	-	-	-	-	1	2	1	-	-	Three
Četvoro												Four

3.10.10. RAZVEDENI BRAKOVI PREMA BROJU IZDRŽAVANE / UZDRŽAVANE DJECE I TRAJANJU BRAKA, PO KANTONIMA, 2025  
(nastavak)

DIVORCES BY NUMBER OF DEPENDENT CHILDREN AND MARRIAGE DURATION, BY CANTONS, 2025 (continued)

Broj izdržavane/ uzdržavane djece	Ukupno <i>Total</i>	Trajanje braka <i>Marriage duration</i>										Number of dependant children
		Ispod 1 godine <i>Under 1 year</i>	1	2	3	4	5 - 9	10 - 14	15 - 19	20 - 24	25 +	
<b>KANTON SARAJEVO</b>												<i>KANTON SARAJEVO</i>
Ukupno	247	10	18	15	17	16	53	41	35	19	23	<i>Total</i>
Bez djece	121	10	15	10	13	11	21	5	5	9	22	<i>Without children</i>
Jedno	71	-	3	5	4	4	18	18	13	5	1	<i>One</i>
Dvoje	48	-	-	-	-	1	13	14	17	3	-	<i>Two</i>
Troje	5	-	-	-	-	-	1	3	-	1	-	<i>Three</i>
Petoro i više	2	-	-	-	-	-	-	1	-	1	-	<i>Five and over</i>
<b>KANTON 10</b>												<i>KANTON 10</i>
Ukupno	16	-	3	3	-	-	1	1	2	1	5	<i>Total</i>
Bez djece	9	-	3	2	-	-	-	-	-	1	3	<i>Without children</i>
Jedno	5	-	-	1	-	-	1	1	-	-	2	<i>One</i>
Dvoje	1	-	-	-	-	-	-	-	1	-	-	<i>Two</i>
Troje	1	-	-	-	-	-	-	-	1	-	-	<i>Three</i>

RAZVEDENI BRAKOVI PREMA TRAJANJU BRAKA, 2025  
DIVORCES BY MARRIAGE DURATION, 2025



**PRIRODNO KRETANJE STANOVNIŠTVA I BRAKOVI,  
PO KANTONIMA I OPĆINAMA,  
2021 - 2025**

*NATURAL CHANGES OF POPULATION AND MARRIAGES,  
BY CANTONS AND MUNICIPALITIES,  
2021 - 2025*

## 3.11. ROĐENJA, UMIRANJA I BRAKOVI PO OPĆINAMA, 2021-2025

Godina	Rođeni <i>Births</i>					Umrli <i>Deaths</i>			
	ukupno <i>total</i>	Živorodeni <i>Livebirths</i>			Mrtvorodeni <i>Stillbirths</i>	Umrli <i>Deaths</i>			
		ukupno <i>total</i>	muški <i>males</i>	ženski <i>females</i>		ukupno <i>total</i>	muški <i>males</i>	ženski <i>females</i>	
<b>Unsko-sanski kanton</b>									
2021	1.402	1.397	720	677	5	2.806	1.393	1.413	
2022	1.437	1.426	723	703	11	2.270	1.089	1.181	
2023	1.292	1.285	679	606	7	2.038	1.012	1.026	
2024	1.344	1.335	696	639	9	2.097	1.061	1.036	
2025	1.405	1.399	731	668	6	2.143	1.079	1.064	
<b>Grad Bosanska Krupa</b>									
2021	125	124	72	52	1	299	148	151	
2022	139	136	70	66	3	266	131	135	
2023	128	128	60	68	-	195	105	90	
2024	132	132	58	74	-	217	109	108	
2025	117	116	57	59	1	223	119	104	
<b>Bosanski Petrovac</b>									
2021	25	25	12	13	-	145	76	69	
2022	29	29	17	12	-	101	51	50	
2023	24	24	14	10	-	79	39	40	
2024	18	18	12	6	-	82	44	38	
2025	31	31	14	17	-	83	40	43	
<b>Bužim</b>									
2021	140	140	77	63	-	161	81	80	
2022	148	145	71	74	3	105	51	54	
2023	126	126	65	61	-	101	55	46	
2024	164	163	81	82	1	135	61	74	
2025	181	180	94	86	1	138	74	64	
<b>Grad Bihać</b>									
2021	345	343	180	163	2	744	361	383	
2022	359	357	185	172	2	587	266	321	
2023	315	315	169	146	-	581	271	310	
2024	329	328	177	151	1	588	317	271	
2025	331	331	167	164	-	606	283	323	
<b>Grad Cazin</b>									
2021	332	332	171	161	-	531	263	268	
2022	298	297	154	143	1	469	228	241	
2023	288	286	153	133	2	385	192	193	
2024	269	267	145	122	2	384	197	187	
2025	298	296	149	147	2	376	193	183	
<b>Ključ</b>									
2021	53	53	26	27	-	169	92	77	
2022	55	55	32	23	-	126	58	68	
2023	39	38	18	20	1	119	62	57	
2024	34	34	17	17	-	91	45	46	
2025	37	36	24	12	1	124	63	61	

## BIRTHS, DEATHS AND MARRIAGES, BY MUNICIPALITIES, 2021-2025

Umrli Deaths			Prirodni priraštaj <i>Natural increase</i>	Brakovi Marriages		Year
Umrli dojenčad Infant deaths				Zaključeni Marriages	Razvedeni Divorces	
ukupno total	muški males	ženski females				
<i>Unsko-sanski kanton</i>						
8	5	3	-1.409	1.771	260	2021
9	3	6	-844	1.526	275	2022
11	6	5	-753	1.445	265	2023
4	3	1	-762	1.393	280	2024
13	9	4	-744	1.347	253	2025
<i>Grad Bosanska Krupa</i>						
2	2	-	-175	218	29	2021
-	-	-	-130	177	45	2022
2	1	1	-67	188	44	2023
-	-	-	-85	160	43	2024
1	1	-	-107	157	38	2025
<i>Bosanski Petrovac</i>						
-	-	-	-120	27	1	2021
1	-	1	-72	16	-	2022
-	-	-	-55	17	1	2023
-	-	-	-64	22	-	2024
-	-	-	-52	14	-	2025
<i>Bužim</i>						
1	-	1	-21	189	21	2021
-	-	-	40	160	17	2022
-	-	-	25	146	23	2023
1	1	-	28	136	19	2024
2	1	1	42	131	18	2025
<i>Grad Bihać</i>						
1	1	-	-401	368	37	2021
2	1	1	-230	328	53	2022
4	2	2	-266	306	45	2023
-	-	-	-260	265	57	2024
3	2	1	-275	244	24	2025
<i>Grad Cazin</i>						
2	1	1	-199	446	73	2021
-	-	-	-172	389	77	2022
2	1	1	-99	389	70	2023
1	1	-	-117	365	86	2024
4	3	1	-80	338	84	2025
<i>Ključ</i>						
-	-	-	-116	62	8	2021
1	1	-	-71	50	14	2022
-	-	-	-81	40	3	2023
-	-	-	-57	38	14	2024
-	-	-	-88	43	14	2025

## 3.11. ROĐENJA, UMIRANJA I BRAKOVI PO OPĆINAMA, 2021-2025 (nastavak)

Godina	Rođeni <i>Birth</i>					Umrli <i>Deaths</i>			
	ukupno <i>total</i>	Živorodeni <i>Livebirths</i>			Mrtvorodeni <i>Stillbirths</i>	Umrli <i>Deaths</i>			
		ukupno <i>total</i>	muški <i>males</i>	ženski <i>females</i>		ukupno <i>total</i>	muški <i>males</i>	ženski <i>females</i>	
Sanski Most									
2021	93	92	40	52	1	319	159	160	
2022	104	103	42	61	1	290	132	158	
2023	95	94	50	44	1	281	139	142	
2024	124	123	70	53	1	235	111	124	
2025	108	108	60	48	-	259	134	125	
Velika Kladuša									
2021	289	288	142	146	1	438	213	225	
2022	305	304	152	152	1	326	172	154	
2023	277	274	150	124	3	297	149	148	
2024	274	270	136	134	4	365	177	188	
2025	302	301	166	135	1	334	173	161	
Kanton Posavski									
2021	139	139	71	68	-	587	290	297	
2022	124	124	66	58	-	464	231	233	
2023	120	120	61	59	-	441	226	215	
2024	120	119	59	60	1	478	238	240	
2025	130	129	68	61	1	443	230	213	
Domaljevac-Šamac									
2021	6	6	5	1	-	61	35	26	
2022	15	15	7	8	-	46	22	24	
2023	8	8	2	6	-	33	17	16	
2024	11	11	3	8	-	47	20	27	
2025	9	9	2	7	-	41	19	22	
Odžak									
2021	50	50	28	22	-	242	125	117	
2022	44	44	23	21	-	213	101	112	
2023	46	46	19	27	-	213	104	109	
2024	39	39	19	20	-	212	114	98	
2025	43	43	23	20	-	185	100	85	
Grad Orašje									
2021	83	83	38	45	-	284	130	154	
2022	65	65	36	29	-	205	108	97	
2023	66	66	40	26	-	195	105	90	
2024	70	69	37	32	1	219	104	115	
2025	78	77	43	34	1	217	111	106	
Tuzlanski kanton									
2021	3.368	3.354	1.714	1.640	14	5.769	2.921	2.848	
2022	3.285	3.266	1.669	1.597	19	4.657	2.390	2.267	
2023	3.251	3.233	1.744	1.489	18	4.196	2.148	2.048	
2024	3.183	3.172	1.680	1.492	11	4.230	2.196	2.034	
2025	3.048	3.038	1.582	1.456	10	4.305	2.216	2.089	

BIRTHS, DEATHS AND MARRIAGES, BY MUNICIPALITIES, 2021-2025 (continued)

Umrli Deaths			Prirodni priraštaj <i>Natural increase</i>	Brakovi Marriages		Year
Umrli dojenčad Infant deaths				Zaključeni Marriages	Razvedeni Divorces	
ukupno total	muški males	ženski females				
<i>Sanski Most</i>						
1	1	-	-227	135	42	2021
2	-	2	-187	121	23	2022
-	-	-	-187	123	16	2023
1	1	-	-112	131	14	2024
1	1	-	-151	152	16	2025
<i>Velika Kladuša</i>						
1	-	1	-150	326	49	2021
3	1	2	-22	285	46	2022
3	2	1	-23	236	63	2023
1	-	1	-95	276	47	2024
2	1	1	-33	268	59	2025
<i>Kanton Posavski</i>						
2	1	1	-448	118	12	2021
1	1	-	-340	93	4	2022
-	-	-	-321	99	16	2023
-	-	-	-359	103	40	2024
-	-	-	-314	77	38	2025
<i>Domaljevac-Šamac</i>						
-	-	-	-55	6	-	2021
-	-	-	-31	11	-	2022
-	-	-	-25	4	1	2023
-	-	-	-36	7	4	2024
-	-	-	-32	4	7	2025
<i>Odžak</i>						
1	-	1	-192	61	2	2021
-	-	-	-169	42	1	2022
-	-	-	-167	51	6	2023
-	-	-	-173	64	14	2024
-	-	-	-142	38	12	2025
<i>Grad Orašje</i>						
1	1	-	-201	51	10	2021
1	1	-	-140	40	3	2022
-	-	-	-129	44	9	2023
-	-	-	-150	32	22	2024
-	-	-	-140	35	19	2025
<i>Tuzlanski kanton</i>						
21	16	5	-2.415	2.307	432	2021
27	16	11	-1.391	2.221	503	2022
28	16	12	-963	2.045	573	2023
19	16	3	-1.058	2.092	483	2024
14	10	4	-1.267	2.133	414	2025

## 3.11. ROĐENJA, UMIRANJA I BRAKOVI PO OPĆINAMA, 2021-2025 (nastavak)

Godina	Rođeni <i>Birth</i>					Umrli <i>Deaths</i>		
	ukupno <i>total</i>	Živorodeni <i>Livebirths</i>			Mrtvorodeni <i>Stillbirths</i>	Umrli <i>Deaths</i>		
		ukupno <i>total</i>	muški <i>males</i>	ženski <i>females</i>		ukupno <i>total</i>	muški <i>males</i>	ženski <i>females</i>
Banovići								
2021	204	203	92	111	1	297	162	135
2022	172	172	87	85	-	206	111	95
2023	153	151	71	80	2	192	98	94
2024	147	146	83	63	1	218	108	110
2025	144	144	80	64	-	189	107	82
Čelić								
2021	51	51	25	26	-	112	58	54
2022	51	51	31	20	-	108	56	52
2023	38	38	14	24	-	84	49	35
2024	47	47	30	17	-	97	53	44
2025	39	39	17	22	-	108	72	36
Doboj-Istok								
2021	92	91	51	40	1	149	89	60
2022	84	84	45	39	-	112	56	56
2023	74	73	36	37	1	108	50	58
2024	87	87	41	46	-	107	49	58
2025	97	97	46	51	-	116	55	61
Grad Gračanica								
2021	347	347	172	175	-	536	280	256
2022	393	390	200	190	3	459	227	232
2023	388	385	221	164	3	470	252	218
2024	385	385	225	160	-	426	225	201
2025	340	339	175	164	1	446	230	216
Grad Tuzla								
2021	812	808	422	386	4	1.707	894	813
2022	816	809	384	425	7	1.325	677	648
2023	774	771	409	362	3	1.188	608	580
2024	711	705	376	329	6	1.209	622	587
2025	701	700	373	327	1	1.217	600	617
Grad Gradačac								
2021	350	348	184	164	2	495	259	236
2022	327	326	175	151	1	418	220	198
2023	337	335	179	156	2	342	176	166
2024	326	324	173	151	2	357	195	162
2025	299	296	160	136	3	339	166	173
Kalesija								
2021	223	222	121	101	1	376	180	196
2022	242	239	137	102	3	296	158	138
2023	211	211	104	107	-	268	143	125
2024	243	242	129	113	1	274	148	126
2025	217	217	121	96	-	285	146	139

BIRTHS, DEATHS AND MARRIAGES, BY MUNICIPALITIES, 2021-2025 (continued)

Umrli Deaths			Prirodni priraštaj Natural increase	Brakovi Marriages		Year
Umrli dojenčad Infant deaths				Zaključeni Marriages	Razvedeni Divorces	
ukupno total	muški males	ženski females				
						<i>Banovići</i>
2	1	1	-94	131	27	2021
-	-	-	-34	157	32	2022
-	-	-	-41	131	30	2023
1	1	-	-72	101	23	2024
-	-	-	-45	122	16	2025
						<i>Čelić</i>
-	-	-	-61	51	3	2021
-	-	-	-57	34	9	2022
-	-	-	-46	56	4	2023
-	-	-	-50	52	4	2024
-	-	-	-69	35	5	2025
						<i>Doboj-Istok</i>
-	-	-	-58	52	10	2021
-	-	-	-28	57	9	2022
-	-	-	-35	69	11	2023
-	-	-	-20	57	8	2024
-	-	-	-19	63	2	2025
						<i>Grad Gračanica</i>
4	4	-	-189	243	66	2021
2	1	1	-69	220	59	2022
4	3	1	-85	199	49	2023
-	-	-	-41	243	30	2024
2	2	-	-107	225	31	2025
						<i>Grad Tuzla</i>
8	5	3	-899	568	44	2021
20	11	9	-516	472	141	2022
17	11	6	-417	449	170	2023
15	12	3	-504	379	122	2024
6	5	1	-517	450	70	2025
						<i>Grad Gradačac</i>
1	1	-	-147	248	58	2021
1	1	-	-92	187	44	2022
2	1	1	-7	219	49	2023
-	-	-	-33	219	43	2024
2	1	1	-43	206	46	2025
						<i>Kalesija</i>
1	1	-	-154	177	48	2021
1	-	1	-57	176	44	2022
-	-	-	-57	206	45	2023
1	1	-	-32	181	35	2024
-	-	-	-68	165	38	2025

## 3.11. ROĐENJA, UMIRANJA I BRAKOVI PO OPĆINAMA, 2021-2025 (nastavak)

Godina	Rođeni <i>Birth</i>					Umrli <i>Deaths</i>			
	ukupno <i>total</i>	Živorodeni <i>Livebirths</i>			Mrtvorodeni <i>Stillbirths</i>	Umrli <i>Deaths</i>			
		ukupno <i>total</i>	muški <i>males</i>	ženski <i>females</i>		ukupno <i>total</i>	muški <i>males</i>	ženski <i>females</i>	
Kladanj									
2021	61	60	34	26	1	114	56	58	
2022	72	72	27	45	-	126	68	58	
2023	69	69	32	37	-	89	42	47	
2024	59	59	22	37	-	80	42	38	
2025	56	55	38	17	1	81	40	41	
Grad Lukavac									
2021	275	274	134	140	1	626	302	324	
2022	297	294	159	135	3	531	266	265	
2023	303	303	176	127	-	489	245	244	
2024	298	298	156	142	-	507	263	244	
2025	288	287	157	130	1	533	299	234	
Sapna									
2021	50	50	28	22	-	103	42	61	
2022	56	56	30	26	-	81	43	38	
2023	44	43	24	19	1	70	35	35	
2024	51	51	27	24	-	77	39	38	
2025	39	39	14	25	-	77	37	40	
Grad Srebrenik									
2021	340	339	163	176	1	523	247	276	
2022	275	274	134	140	1	401	204	197	
2023	308	307	175	132	1	341	159	182	
2024	309	309	155	154	-	317	169	148	
2025	304	303	150	153	1	345	166	179	
Teočak									
2021	36	36	22	14	-	91	45	46	
2022	27	27	16	11	-	60	31	29	
2023	36	36	15	21	-	54	28	26	
2024	34	34	19	15	-	59	32	27	
2025	36	36	17	19	-	67	35	32	
Grad Živinice									
2021	527	525	266	259	2	640	307	333	
2022	473	472	244	228	1	534	273	261	
2023	516	511	288	223	5	501	263	238	
2024	486	485	244	241	1	502	251	251	
2025	488	486	234	252	2	502	263	239	
Zeničko-dobojski kanton									
2021	3.184	3.172	1.637	1.535	12	4.986	2.625	2.361	
2022	3.054	3.038	1.558	1.480	16	3.729	1.885	1.844	
2023	3.035	3.026	1.576	1.450	9	3.497	1.807	1.690	
2024	2.994	2.986	1.553	1.433	8	3.493	1.820	1.673	
2025	3.074	3.068	1.622	1.446	6	3.789	1.938	1.851	

## BIRTHS, DEATHS AND MARRIAGES, BY MUNICIPALITIES, 2021-2025 (continued)

Umrli Deaths			Prirodni priraštaj Natural increase	Brakovi Marriages		Year
Umrli dojenčad Infant deaths				Zaključeni Marriages	Razvedeni Divorces	
ukupno total	muški males	ženski females				
<i>Kladanj</i>						
-	-	-	-54	72	2	2021
2	2	-	-54	43	-	2022
-	-	-	-20	49	1	2023
-	-	-	-21	45	18	2024
1	1	-	-26	42	11	2025
<i>Grad Lukavac</i>						
2	2	-	-352	57	79	2021
-	-	-	-237	259	67	2022
1	-	1	-186	43	80	2023
1	1	-	-209	243	78	2024
1	-	1	-246	234	57	2025
<i>Sapna</i>						
1	1	-	-53	59	7	2021
-	-	-	-25	43	8	2022
1	-	1	-27	45	6	2023
-	-	-	-26	39	7	2024
-	-	-	-38	40	10	2025
<i>Grad Srebrenik</i>						
-	-	-	-184	231	33	2021
1	1	-	-127	177	42	2022
-	-	-	-34	202	81	2023
1	1	-	-8	205	50	2024
1	1	-	-42	184	69	2025
<i>Teočak</i>						
-	-	-	-55	45	11	2021
-	-	-	-33	37	6	2022
-	-	-	-18	40	6	2023
-	-	-	-25	30	5	2024
-	-	-	-31	32	7	2025
<i>Grad Živinice</i>						
2	1	1	-115	373	44	2021
-	-	-	-62	359	42	2022
3	1	2	10	337	41	2023
-	-	-	-17	298	60	2024
1	-	1	-16	335	52	2025
<i>Zeničko-dobojski kanton</i>						
14	5	9	-1.814	2.162	325	2021
15	7	8	-691	2.051	314	2022
14	8	6	-471	2.012	380	2023
15	9	6	-507	1.983	399	2024
12	10	2	-721	1.970	352	2025

## 3.11. ROĐENJA, UMIRANJA I BRAKOVI PO OPĆINAMA, 2021-2025 (nastavak)

Godina	Rođeni <i>Birth</i>					Umrli <i>Deaths</i>		
	ukupno <i>total</i>	Živorodeni <i>Livebirths</i>			Mrtvorodeni <i>Stillbirths</i>	Umrli <i>Deaths</i>		
		ukupno <i>total</i>	muški <i>males</i>	ženski <i>females</i>		ukupno <i>total</i>	muški <i>males</i>	ženski <i>females</i>
Breza								
2021	83	83	46	37	-	225	116	109
2022	76	76	43	33	-	155	81	74
2023	84	83	42	41	1	160	89	71
2024	76	76	35	41	-	164	86	78
2025	69	69	36	33	-	167	85	82
Doboj-Jug								
2021	46	46	29	17	-	72	36	36
2022	39	39	22	17	-	29	17	12
2023	36	36	13	23	-	36	21	15
2024	41	41	17	24	-	43	26	17
2025	49	49	22	27	-	38	22	16
Grad Zenica								
2021	1.059	1.057	557	500	2	1.594	862	732
2022	1.062	1.054	539	515	8	1.255	645	610
2023	1.029	1.025	540	485	4	1.128	549	579
2024	988	986	527	459	2	1.166	577	589
2025	999	997	558	439	2	1.294	646	648
Kakanj								
2021	373	373	185	188	-	496	273	223
2022	325	321	161	160	4	399	191	208
2023	338	337	166	171	1	380	199	181
2024	365	364	202	162	1	369	195	174
2025	384	381	191	190	3	375	204	171
Maglaj								
2021	169	167	84	83	2	327	161	166
2022	176	176	84	92	-	212	111	101
2023	185	185	95	90	-	206	102	104
2024	176	176	85	91	-	216	130	86
2025	175	175	80	95	-	211	117	94
Olovo								
2021	53	53	28	25	-	141	75	66
2022	53	53	27	26	-	132	68	64
2023	52	52	30	22	-	107	56	51
2024	63	63	32	31	-	114	57	57
2025	62	62	25	37	-	137	61	76
Tešanj								
2021	511	508	266	242	3	548	269	279
2022	462	462	249	213	-	368	187	181
2023	497	496	279	217	1	375	198	177
2024	455	455	227	228	-	367	198	169
2025	457	457	231	226	-	409	219	190

BIRTHS, DEATHS AND MARRIAGES, BY MUNICIPALITIES, 2021-2025 (continued)

Umrli Deaths			Prirodni priraštaj Natural increase	Brakovi Marriages		Year
Umrla dojenčad Infant deaths				Zaključeni Marriages	Razvedeni Divorces	
ukupno total	muški males	ženski females				
<i>Breza</i>						
-	-	-	-142	72	6	2021
-	-	-	-79	77	9	2022
-	-	-	-77	58	16	2023
-	-	-	-88	63	14	2024
1	1	-	-98	79	17	2025
<i>Doboj-Jug</i>						
-	-	-	-26	28	3	2021
-	-	-	10	30	6	2022
-	-	-	-	26	5	2023
-	-	-	-2	39	6	2024
-	-	-	11	31	2	2025
<i>Grad Zenica</i>						
5	1	4	-537	660	112	2021
4	1	3	-201	628	68	2022
7	4	3	-103	657	109	2023
7	4	3	-180	601	114	2024
3	2	1	-297	609	125	2025
<i>Kakanj</i>						
2	1	1	-123	241	48	2021
1	1	-	-78	237	37	2022
-	-	-	-43	233	50	2023
2	-	2	-5	211	45	2024
1	1	-	6	217	57	2025
<i>Maglaj</i>						
2	1	1	-160	113	30	2021
1	1	-	-36	132	30	2022
2	-	2	-21	117	37	2023
1	1	-	-40	119	38	2024
1	1	-	-36	108	28	2025
<i>Olovo</i>						
1	1	-	-88	65	7	2021
-	-	-	-79	46	11	2022
-	-	-	-55	47	8	2023
-	-	-	-51	41	9	2024
-	-	-	-75	53	6	2025
<i>Tešanj</i>						
2	1	1	-40	296	54	2021
1	1	-	94	291	70	2022
4	3	1	121	277	46	2023
2	1	1	88	288	80	2024
1	1	-	48	305	53	2025

## 3.11. ROĐENJA, UMIRANJA I BRAKOVI PO OPĆINAMA, 2021-2025 (nastavak)

Godina	Rođeni <i>Birth</i>					Umrli <i>Deaths</i>			
	ukupno <i>total</i>	Živorodeni <i>Livebirths</i>			Mrtvorodeni <i>Stillbirths</i>	Umrli <i>Deaths</i>			
		ukupno <i>total</i>	muški <i>males</i>	ženski <i>females</i>		ukupno <i>total</i>	muški <i>males</i>	ženski <i>females</i>	
Usora									
2021	14	14	10	4	-	72	38	34	
2022	13	13	8	5	-	61	25	36	
2023	23	22	11	11	1	63	35	28	
2024	17	17	11	6	-	51	21	30	
2025	17	17	7	10	-	82	39	43	
Vareš									
2021	33	33	15	18	-	182	85	97	
2022	30	30	18	12	-	122	54	68	
2023	33	33	20	13	-	120	66	54	
2024	29	27	16	11	2	96	49	47	
2025	17	17	11	6	-	133	70	63	
Grad Visoko									
2021	316	314	163	151	2	528	267	261	
2022	348	347	178	169	1	389	202	187	
2023	302	302	138	164	-	366	198	168	
2024	300	300	163	137	-	379	202	177	
2025	334	334	181	153	-	374	184	190	
Grad Zavidovići									
2021	290	289	140	149	1	465	252	213	
2022	271	269	133	136	2	315	157	158	
2023	247	247	129	118	-	275	147	128	
2024	289	286	146	140	3	318	172	146	
2025	294	294	163	131	-	316	151	165	
Žepče									
2021	237	235	114	121	2	336	191	145	
2022	199	198	96	102	1	292	147	145	
2023	209	208	113	95	1	281	147	134	
2024	195	195	92	103	-	210	107	103	
2025	217	216	117	99	1	253	140	113	
<b>Bosansko-podrinjski kanton</b>									
2021	150	150	78	72	-	388	191	197	
2022	152	152	85	67	-	339	170	169	
2023	196	196	111	85	-	282	144	138	
2024	185	184	98	86	1	256	116	140	
2025	180	177	93	84	3	296	159	137	
Foča									
2021	8	8	5	3	-	42	17	25	
2022	7	7	4	3	-	26	11	15	
2023	8	8	6	2	-	23	9	14	
2024	8	8	5	3	-	28	15	13	
2025	4	4	3	1	-	27	13	14	

BIRTHS, DEATHS AND MARRIAGES, BY MUNICIPALITIES, 2021-2025 (continued)

Umrli Deaths			Prirodni priraštaj Natural increase	Brakovi Marriages		Year
Umrli dojenčad Infant deaths				Zaključeni Marriages	Razvedeni Divorces	
ukupno total	muški males	ženski females				
						<i>Usora</i>
-	-	-	-58	24	4	2021
-	-	-	-48	24	1	2022
-	-	-	-41	20	2	2023
-	-	-	-34	18	3	2024
-	-	-	-65	17	3	2025
						<i>Vareš</i>
-	-	-	-149	38	3	2021
-	-	-	-92	34	2	2022
-	-	-	-87	33	1	2023
-	-	-	-69	29	2	2024
-	-	-	-116	31	5	2025
						<i>Visoko</i>
1	-	1	-214	267	25	2021
2	1	1	-42	211	48	2022
1	1	-	-64	205	46	2023
-	-	-	-79	226	37	2024
2	1	1	-40	203	34	2025
						<i>Grad Zavidovići</i>
-	-	-	-176	203	24	2021
6	2	4	-46	196	24	2022
-	-	-	-28	206	51	2023
2	2	-	-32	207	38	2024
1	1	-	-22	166	9	2025
						<i>Žepče</i>
1	-	1	-101	155	9	2021
-	-	-	-94	145	8	2022
-	-	-	-73	133	9	2023
1	1	-	-15	141	13	2024
2	2	-	-37	151	13	2025
						<i>Bosansko-podrinjski kanton</i>
2	-	2	-238	106	28	2021
2	-	2	-187	157	27	2022
1	-	1	-86	122	44	2023
1	1	-	-72	126	35	2024
2	1	1	-119	110	39	2025
						<i>Foča</i>
1	-	1	-34	5	1	2021
-	-	-	-19	4	2	2022
-	-	-	-15	12	1	2023
-	-	-	-20	5	-	2024
-	-	-	-23	7	1	2025

## 3.11. ROĐENJA, UMIRANJA I BRAKOVI PO OPĆINAMA, 2021-2025 (nastavak)

Godina	Rođeni <i>Birth</i>					Umrli <i>Deaths</i>		
	ukupno <i>total</i>	Živorodeni <i>Livebirths</i>			Mrtvorodeni <i>Stillbirths</i>	Umrli <i>Deaths</i>		
		ukupno <i>total</i>	muški <i>males</i>	ženski <i>females</i>		ukupno <i>total</i>	muški <i>males</i>	ženski <i>females</i>
Grad Goražde								
2021	138	138	71	67	-	342	172	170
2022	143	143	80	63	-	299	155	144
2023	185	185	102	83	-	244	124	120
2024	175	174	92	82	1	222	98	124
2025	174	171	88	83	3	264	141	123
Pale								
2021	4	4	2	2	-	4	2	2
2022	2	2	1	1	-	14	4	10
2023	3	3	3	-	-	15	11	4
2024	2	2	1	1	-	6	3	3
2025	2	2	2	-	-	5	5	-
Srednjobosanski kanton								
2021	1.832	1.825	904	921	7	3.048	1.594	1.454
2022	1.706	1.701	931	770	5	2.604	1.352	1.252
2023	1.674	1.670	903	767	4	2.252	1.146	1.106
2024	1.561	1.558	806	752	3	2.343	1.188	1.155
2025	1.677	1.670	851	819	7	2.421	1.253	1.168
Bugojno								
2021	242	241	122	119	1	416	216	200
2022	251	251	124	127	-	320	162	158
2023	237	237	135	102	-	298	137	161
2024	221	220	107	113	1	325	152	173
2025	227	225	116	109	2	310	161	149
Busovača								
2021	111	109	49	60	2	186	104	82
2022	112	112	64	48	-	184	100	84
2023	111	111	53	58	-	147	84	63
2024	94	94	49	45	-	149	82	67
2025	117	116	66	50	1	149	91	58
Dobretići								
2021	1	1	1	-	-	12	10	2
2022	2	2	-	2	-	16	10	6
2023	3	3	1	2	-	10	5	5
2024	1	1	1	-	-	10	6	4
2025	-	-	-	-	-	14	7	7
Donji Vakuf								
2021	156	156	82	74	-	186	104	82
2022	131	131	69	62	-	154	82	72
2023	130	130	74	56	-	134	65	69
2024	128	128	69	59	-	118	62	56
2025	144	144	69	75	-	147	81	66

## BIRTHS, DEATHS AND MARRIAGES, BY MUNICIPALITIES, 2021-2025 (continued)

Umrli Deaths			Prirodni priraštaj Natural increase	Brakovi Marriages		Year
Umrli dojenčad Infant deaths				Zaključeni Marriages	Razvedeni Divorces	
ukupno total	muški males	ženski females				
<i>Grad Goražde</i>						
1	-	1	-204	98	26	2021
1	-	1	-156	148	25	2022
1	-	1	-59	107	43	2023
1	1	-	-48	119	34	2024
2	1	1	-93	102	37	2025
<i>Pale</i>						
-	-	-	-	3	1	2021
1	-	1	-12	5	-	2022
-	-	-	-12	3	-	2023
-	-	-	-4	2	1	2024
-	-	-	-3	1	1	2025
<i>Srednjobosanski kanton</i>						
16	10	6	-1.223	1.215	151	2021
14	7	7	-903	1.145	130	2022
12	6	6	-582	1.215	123	2023
9	4	5	-785	1.177	161	2024
9	5	4	-751	1.062	159	2025
<i>Bugojno</i>						
1	1	-	-175	165	18	2021
3	-	3	-69	174	13	2022
4	3	1	-61	178	22	2023
-	-	-	-105	169	25	2024
1	1	-	-85	145	29	2025
<i>Busovača</i>						
3	2	1	-77	71	8	2021
2	1	1	-72	63	7	2022
1	1	-	-36	88	6	2023
1	-	1	-55	78	5	2024
-	-	-	-33	84	10	2025
<i>Dobretići</i>						
-	-	-	-11	4	-	2021
-	-	-	-14	2	-	2022
-	-	-	-7	2	-	2023
-	-	-	-9	2	-	2024
-	-	-	-14	-	-	2025
<i>Donji Vakuf</i>						
-	-	-	-30	113	7	2021
1	1	-	-23	71	4	2022
2	-	2	-4	90	16	2023
3	1	2	10	80	20	2024
-	-	-	-3	72	15	2025

## 3.11. ROĐENJA, UMIRANJA I BRAKOVI PO OPĆINAMA, 2021-2025 (nastavak)

Godina	Rođeni <i>Birth</i>					Umrli <i>Deaths</i>			
	ukupno <i>total</i>	Živorodeni <i>Livebirths</i>			Mrtvorodeni <i>Stillbirths</i>	Umrli <i>Deaths</i>			
		ukupno <i>total</i>	muški <i>males</i>	ženski <i>females</i>		ukupno <i>total</i>	muški <i>males</i>	ženski <i>females</i>	
Fojnica									
2021	84	84	41	43	-	168	93	75	
2022	70	69	41	28	1	127	63	64	
2023	64	64	41	23	-	111	59	52	
2024	71	71	40	31	-	150	73	77	
2025	63	63	30	33	-	143	70	73	
Gornji Vakuf-Uskoplje									
2021	109	109	48	61	-	236	114	122	
2022	100	100	52	48	-	179	105	74	
2023	102	102	60	42	-	153	82	71	
2024	95	95	45	50	-	170	99	71	
2025	97	97	43	54	-	153	75	78	
Jajce									
2021	177	177	88	89	-	307	148	159	
2022	134	134	79	55	-	227	129	98	
2023	125	125	77	48	-	222	117	105	
2024	120	120	56	64	-	217	108	109	
2025	112	112	59	53	-	240	124	116	
Kiseljak									
2021	137	136	75	61	1	287	140	147	
2022	122	121	61	60	1	213	115	98	
2023	126	125	69	56	1	191	94	97	
2024	112	112	65	47	-	180	99	81	
2025	151	151	84	67	-	208	103	105	
Kreševo									
2021	26	26	16	10	-	86	42	44	
2022	13	13	7	6	-	56	21	35	
2023	17	17	7	10	-	54	30	24	
2024	19	19	11	8	-	67	38	29	
2025	16	16	11	5	-	56	27	29	
Grad Novi Travnik									
2021	212	211	106	105	1	275	145	130	
2022	206	205	109	96	1	246	114	132	
2023	185	185	91	94	-	170	92	78	
2024	186	185	90	95	1	216	108	108	
2025	177	176	87	89	1	210	110	100	
Travnik									
2021	405	403	193	210	2	660	355	305	
2022	388	387	228	159	1	636	316	320	
2023	389	387	204	183	2	499	252	247	
2024	317	316	176	140	1	517	253	264	
2025	399	397	200	197	2	542	281	261	

BIRTHS, DEATHS AND MARRIAGES, BY MUNICIPALITIES, 2021-2025 (continued)

Umrli Deaths			Prirodni priraštaj Natural increase	Brakovi Marriages		Year
Umrli dojenčad Infant deaths				Zaključeni Marriages	Razvedeni Divorces	
ukupno total	muški males	ženski females				
						<i>Fojnica</i>
1	1	-	-84	52	15	2021
1	1	-	-58	65	8	2022
-	-	-	-47	57	14	2023
1	1	-	-79	54	6	2024
1	-	1	-80	65	9	2025
						<i>Gornji Vakuf-Uskoplje</i>
2	1	1	-127	78	8	2021
-	-	-	-79	58	4	2022
1	-	1	-51	95	5	2023
-	-	-	-75	86	7	2024
-	-	-	-56	75	8	2025
						<i>Jajce</i>
1	1	-	-130	105	16	2021
-	-	-	-93	113	14	2022
-	-	-	-97	106	13	2023
-	-	-	-97	84	10	2024
-	-	-	-128	70	19	2025
						<i>Kiseljak</i>
4	2	2	-151	87	19	2021
1	-	1	-92	78	18	2022
1	1	-	-66	79	17	2023
2	1	1	-68	84	13	2024
-	-	-	-57	81	3	2025
						<i>Kreševo</i>
-	-	-	-60	18	3	2021
-	-	-	-43	20	2	2022
-	-	-	-37	21	2	2023
-	-	-	-48	20	-	2024
-	-	-	-40	22	1	2025
						<i>Grad Novi Travnik</i>
1	1	-	-64	129	13	2021
2	2	-	-41	98	8	2022
-	-	-	15	111	6	2023
1	-	1	-31	99	6	2024
3	2	1	-34	110	13	2025
						<i>Travnik</i>
1	-	1	-257	271	32	2021
4	2	2	-249	311	37	2022
3	1	2	-112	270	12	2023
1	1	-	-201	302	47	2024
2	1	1	-145	233	36	2025

## 3.11. ROĐENJA, UMIRANJA I BRAKOVI PO OPĆINAMA, 2021-2025 (nastavak)

Godina	Rođeni <i>Birth</i>					Umrli <i>Deaths</i>			
	ukupno <i>total</i>	Živorodeni <i>Livebirths</i>			Mrtvorodeni <i>Stillbirths</i>	Umrli <i>Deaths</i>			
		ukupno <i>total</i>	muški <i>males</i>	ženski <i>females</i>		ukupno <i>total</i>	muški <i>males</i>	ženski <i>females</i>	
Vitez									
2021	172	172	83	89	-	229	123	106	
2022	177	176	97	79	1	246	135	111	
2023	185	184	91	93	1	263	129	134	
2024	197	197	97	100	-	224	108	116	
2025	174	173	86	87	1	249	123	126	
<b>Hercegovačko-neretvanski kanton</b>									
2021	1.595	1.593	802	791	2	2.995	1.553	1.442	
2022	1.500	1.500	793	707	-	2.409	1.216	1.193	
2023	1.385	1.385	746	639	-	1.999	1.008	991	
2024	1.426	1.424	747	677	2	2.129	1.041	1.088	
2025	1.420	1.420	758	662	-	2.135	1.054	1.081	
Grad Čapljina									
2021	138	137	73	64	1	354	188	166	
2022	145	145	81	64	-	293	148	145	
2023	124	124	72	52	-	265	128	137	
2024	151	151	82	69	-	254	114	140	
2025	109	109	61	48	-	292	144	148	
Čitluk									
2021	159	159	77	82	-	215	123	92	
2022	146	146	78	68	-	189	89	100	
2023	133	133	60	73	-	126	59	67	
2024	141	141	74	67	-	141	68	73	
2025	147	147	68	79	-	148	65	83	
Grad Mostar									
2021	934	933	470	463	1	1.473	741	732	
2022	851	851	444	407	-	1.247	641	606	
2023	796	796	435	361	-	1.011	502	509	
2024	820	819	436	383	1	1.149	571	578	
2025	844	844	453	391	-	1.026	486	540	
Jablanica									
2021	64	64	33	31	-	154	89	65	
2022	78	78	42	36	-	102	45	57	
2023	57	57	35	22	-	100	49	51	
2024	54	53	31	22	1	114	50	64	
2025	62	62	36	26	-	95	52	43	
Grad Konjic									
2021	174	174	84	90	-	386	208	178	
2022	125	125	68	57	-	280	132	148	
2023	142	142	69	73	-	254	147	107	
2024	125	125	58	67	-	214	111	103	
2025	137	137	64	73	-	300	168	132	

BIRTHS, DEATHS AND MARRIAGES, BY MUNICIPALITIES, 2021-2025 (continued)

Umrli Deaths			Prirodni priraštaj Natural increase	Brakovi Marriages		Year
Umrli dojenčad Infant deaths				Zaključeni Marriages	Razvedeni Divorces	
ukupno total	muški males	ženski females				
						<i>Vitez</i>
2	1	1	-57	122	12	2021
-	-	-	-70	92	15	2022
-	-	-	-79	118	10	2023
-	-	-	-27	119	22	2024
2	1	1	-76	105	16	2025
						<i>Hercegovačko-neretvanski kanton</i>
19	9	10	-1.402	939	123	2021
12	8	4	-909	912	136	2022
18	11	7	-614	960	110	2023
19	7	12	-705	900	102	2024
14	5	9	-715	935	127	2025
						<i>Grad Čapljina</i>
1	-	1	-217	93	9	2021
-	-	-	-148	93	9	2022
1	-	1	-141	96	9	2023
-	-	-	-103	73	12	2024
-	-	-	-183	92	18	2025
						<i>Čitluk</i>
1	-	1	-56	69	7	2021
-	-	-	-43	79	8	2022
-	-	-	7	73	12	2023
1	1	-	-	70	5	2024
-	-	-	-1	84	9	2025
						<i>Grad Mostar</i>
16	9	7	-540	498	94	2021
11	7	4	-396	446	102	2022
16	11	5	-215	485	81	2023
18	6	12	-330	493	65	2024
11	3	8	-182	514	92	2025
						<i>Jablanica</i>
1	-	1	-90	66	3	2021
-	-	-	-24	50	1	2022
-	-	-	-43	53	1	2023
-	-	-	-61	42	1	2024
-	-	-	-33	47	1	2025
						<i>Grad Konjic</i>
-	-	-	-212	113	7	2021
1	1	-	-155	138	7	2022
-	-	-	-112	152	3	2023
-	-	-	-89	141	11	2024
1	1	-	-163	111	3	2025

## 3.11. ROĐENJA, UMIRANJA I BRAKOVI PO OPĆINAMA, 2021-2025 (nastavak)

Godina	Rođeni <i>Birth</i>					Umrli <i>Deaths</i>			
	ukupno <i>total</i>	Živorodeni <i>Livebirths</i>			Mrtvorodeni <i>Stillbirths</i>	Umrli <i>Deaths</i>			
		ukupno <i>total</i>	muški <i>males</i>	ženski <i>females</i>		ukupno <i>total</i>	muški <i>males</i>	ženski <i>females</i>	
Neum									
2021	17	17	7	10	-	29	10	19	
2022	20	20	11	9	-	8	3	5	
2023	15	15	11	4	-	17	10	7	
2024	15	15	5	10	-	30	15	15	
2025	24	24	14	10	-	33	18	15	
Prozor									
2021	44	44	23	21	-	179	96	83	
2022	64	64	28	36	-	127	75	52	
2023	53	53	32	21	-	94	46	48	
2024	55	55	32	23	-	105	49	56	
2025	47	47	34	13	-	101	55	46	
Ravno									
2021	-	-	-	-	-	7	4	3	
2022	2	2	2	-	-	-	-	-	
2023	1	1	1	-	-	-	-	-	
2024	2	2	2	-	-	-	-	-	
2025	-	-	-	-	-	9	3	6	
Grad Stolac									
2021	65	65	35	30	-	198	94	104	
2022	69	69	39	30	-	163	83	80	
2023	64	64	31	33	-	132	67	65	
2024	63	63	27	36	-	122	63	59	
2025	50	50	28	22	-	131	63	68	
<b>Zapadnohercegovački kanton</b>									
2021	815	815	427	388	-	1.208	623	585	
2022	849	849	432	417	-	1.033	536	497	
2023	876	876	468	408	-	840	432	408	
2024	958	958	485	473	-	799	380	419	
2025	959	959	500	459	-	821	430	391	
Grad Široki Brijeg									
2021	332	332	174	158	-	379	202	177	
2022	331	331	164	167	-	349	182	167	
2023	345	345	185	160	-	276	142	134	
2024	378	378	191	187	-	257	127	130	
2025	374	374	190	184	-	264	138	126	
Grude									
2021	120	120	61	59	-	237	130	107	
2022	139	139	60	79	-	203	104	99	
2023	133	133	74	59	-	143	74	69	
2024	146	146	80	66	-	134	52	82	
2025	171	171	103	68	-	158	81	77	

BIRTHS, DEATHS AND MARRIAGES, BY MUNICIPALITIES, 2021-2025 (continued)

Umrli Deaths			Prirodni priraštaj Natural increase	Brakovi Marriages		Year
Umrli dojenčad Infant deaths				Zaključeni Marriages	Razvedeni Divorces	
ukupno total	muški males	ženski females				
						<i>Neum</i>
-	-	-	-12	2	1	2021
-	-	-	12	1	2	2022
-	-	-	-2	5	-	2023
-	-	-	-15	15	2	2024
-	-	-	-9	5	-	2025
						<i>Prozor</i>
-	-	-	-135	55	-	2021
-	-	-	-63	51	2	2022
1	-	1	-41	45	1	2023
-	-	-	-50	36	1	2024
1	-	1	-54	43	2	2025
						<i>Ravno</i>
-	-	-	-7	-	-	2021
-	-	-	2	-	-	2022
-	-	-	1	-	-	2023
-	-	-	2	-	-	2024
-	-	-	-9	1	-	2025
						<i>Grad Stolac</i>
-	-	-	-133	43	2	2021
-	-	-	-94	54	5	2022
-	-	-	-68	51	3	2023
-	-	-	-59	30	5	2024
1	1	-	-81	38	2	2025
						<i>Zapadnohercegovački kanton</i>
-	-	-	-393	411	29	2021
-	-	-	-184	430	35	2022
-	-	-	36	411	36	2023
2	-	2	159	372	49	2024
-	-	-	138	369	33	2025
						<i>Grad Široki Brijeg</i>
-	-	-	-47	158	11	2021
-	-	-	-18	157	16	2022
-	-	-	69	140	8	2023
2	-	2	121	148	10	2024
-	-	-	110	137	9	2025
						<i>Grude</i>
-	-	-	-117	69	4	2021
-	-	-	-64	69	7	2022
-	-	-	-10	69	6	2023
-	-	-	12	50	11	2024
-	-	-	13	49	3	2025

## 3.11. ROĐENJA, UMIRANJA I BRAKOVI PO OPĆINAMA, 2021-2025 (nastavak)

Godina	Rođeni <i>Birth</i>					Umrli <i>Deaths</i>			
	ukupno <i>total</i>	Živorodeni <i>Livebirths</i>			Mrtvorodeni <i>Stillbirths</i>	Umrli <i>Deaths</i>			
		ukupno <i>total</i>	muški <i>males</i>	ženski <i>females</i>		ukupno <i>total</i>	muški <i>males</i>	ženski <i>females</i>	
Grad Ljubuški									
2021	209	209	118	91	-	384	184	200	
2022	199	199	118	81	-	313	174	139	
2023	236	236	130	106	-	295	147	148	
2024	241	241	128	113	-	270	133	137	
2025	232	232	106	126	-	271	143	128	
Posušje									
2021	154	154	74	80	-	208	107	101	
2022	180	180	90	90	-	168	76	92	
2023	162	162	79	83	-	126	69	57	
2024	193	193	86	107	-	138	68	70	
2025	182	182	101	81	-	128	68	60	
Kanton Sarajevo									
2021	4.118	4.093	2.080	2.013	25	6.241	3.122	3.119	
2022	4.164	4.146	2.094	2.052	18	4.839	2.411	2.428	
2023	4.103	4.089	2.157	1.932	14	4.098	1.952	2.146	
2024	3.891	3.868	1.989	1.879	23	3.952	1.904	2.048	
2025	4.155	4.142	2.113	2.029	13	4.559	2.211	2.348	
Grad Sarajevo <sup>1)</sup>									
2021	2.544	2.531	1.286	1.245	13	4.288	2.146	2.142	
2022	2.553	2.544	1.286	1.258	9	3.403	1.686	1.717	
2023	2.458	2.450	1.291	1.159	8	2.832	1.324	1.508	
2024	2.368	2.351	1.216	1.135	17	2.771	1.322	1.449	
2025	2.506	2.495	1.290	1.205	11	3.192	1.518	1.674	
Centar Sarajevo									
2021	527	525	250	275	2	976	499	477	
2022	512	510	261	249	2	801	413	388	
2023	529	522	269	253	7	638	322	316	
2024	490	479	233	246	11	660	312	348	
2025	521	515	281	234	6	737	360	377	
Hadžići									
2021	269	267	144	123	2	354	184	170	
2022	270	267	139	128	3	267	131	136	
2023	250	250	141	109	-	217	103	114	
2024	233	233	132	101	-	229	113	116	
2025	261	261	118	143	-	237	121	116	
Ilidža									
2021	714	707	349	358	7	898	446	452	
2022	736	735	365	370	1	687	360	327	
2023	801	799	408	391	2	586	289	297	
2024	739	736	354	382	3	527	261	266	
2025	814	814	427	387	-	663	341	322	

<sup>1)</sup> Grad Sarajevo (Općine: Centar Sarajevo, Novi Grad Sarajevo, Novo Sarajevo, Stari Grad Sarajevo)

BIRTHS, DEATHS AND MARRIAGES, BY MUNICIPALITIES, 2021-2025 (continued)

Umrli <i>Deaths</i>			Prirodni priraštaj <i>Natural increase</i>	Brakovi Marriages		Year
Umrli dojenčad <i>Infant deaths</i>				Zaključeni <i>Marriages</i>	Razvedeni <i>Divorces</i>	
ukupno <i>total</i>	muški <i>males</i>	ženski <i>females</i>				
						<i>Grad Ljubuški</i>
-	-	-	-175	110	12	2021
-	-	-	-114	125	10	2022
-	-	-	-59	111	17	2023
-	-	-	-29	99	21	2024
-	-	-	-39	101	17	2025
						<i>Posušje</i>
-	-	-	-54	74	2	2021
-	-	-	12	79	2	2022
-	-	-	36	91	5	2023
-	-	-	55	75	7	2024
-	-	-	54	82	4	2025
						<i>Kanton Sarajevo</i>
17	10	7	-2.148	2.229	211	2021
27	16	11	-693	2.282	266	2022
24	14	10	-9	2.221	287	2023
18	11	7	-84	2.121	265	2024
32	15	17	-417	2.177	247	2025
						<i>Grad Sarajevo1)</i>
14	9	5	-1.757	1.371	139	2021
14	7	7	-859	1.388	187	2022
17	11	6	-382	1.379	198	2023
12	7	5	-420	1.259	190	2024
23	11	12	-697	1.345	166	2025
						<i>Centar Sarajevo</i>
2	2	-	-451	278	36	2021
5	2	3	-291	288	37	2022
14	9	5	-116	316	49	2023
9	4	5	-181	268	42	2024
13	7	6	-222	318	32	2025
						<i>Hadžići</i>
-	-	-	-87	144	11	2021
6	3	3	-	148	12	2022
-	-	-	33	127	11	2023
1	-	1	4	135	14	2024
1	1	-	24	151	10	2025
						<i>Ilidža</i>
2	-	2	-191	420	36	2021
5	4	1	48	447	39	2022
4	2	2	213	418	41	2023
3	2	1	209	427	37	2024
4	3	1	151	375	41	2025

<sup>1)</sup> Grad Sarajevo (Municipalities: Centar Sarajevo, Novi Grad Sarajevo, Novo Sarajevo, Stari Grad Sarajevo)

## 3.11. ROĐENJA, UMIRANJA I BRAKOVİ PO OPĆINAMA, 2021-2025 (nastavak)

Godina	Rođeni <i>Birth</i>					Umrli <i>Deaths</i>			
	ukupno <i>total</i>	Živorodeni <i>Livebirths</i>			Mrtvorodeni <i>Stillbirths</i>	Umrli <i>Deaths</i>			
		ukupno <i>total</i>	muški <i>males</i>	ženski <i>females</i>		ukupno <i>total</i>	muški <i>males</i>	ženski <i>females</i>	
Ilijaš									
2021	255	253	129	124	2	282	135	147	
2022	241	240	124	116	1	173	83	90	
2023	276	273	152	121	3	187	100	87	
2024	249	247	136	111	2	171	78	93	
2025	249	248	129	119	1	166	83	83	
Novi Grad Sarajevo									
2021	1.126	1.118	572	546	8	1.661	850	811	
2022	1.098	1.091	540	551	7	1.289	640	649	
2023	1.062	1.061	582	479	1	1.089	509	580	
2024	1.081	1.078	558	520	3	1.098	511	587	
2025	1.076	1.073	548	525	3	1.192	547	645	
Novo Sarajevo									
2021	586	585	307	278	1	1.037	486	551	
2022	621	621	315	306	-	796	368	428	
2023	566	566	299	267	-	699	307	392	
2024	542	540	284	256	2	597	307	290	
2025	570	570	290	280	-	794	373	421	
Stari Grad Sarajevo									
2021	305	303	157	146	2	614	311	303	
2022	322	322	170	152	-	517	265	252	
2023	301	301	141	160	-	406	186	220	
2024	255	254	141	113	1	416	192	224	
2025	339	337	171	166	2	469	238	231	
Trnovo									
2021	18	18	9	9	-	36	14	22	
2022	23	23	10	13	-	38	26	12	
2023	18	17	11	6	1	37	20	17	
2024	18	18	10	8	-	41	22	19	
2025	26	25	14	11	1	38	22	16	
Vogošća									
2021	318	317	163	154	1	383	197	186	
2022	341	337	170	167	4	271	125	146	
2023	300	300	154	146	-	239	116	123	
2024	284	283	141	142	1	213	108	105	
2025	299	299	135	164	-	263	126	137	
Kanton 10									
2021	336	335	188	147	1	1.058	541	517	
2022	336	336	174	162	-	843	431	412	
2023	295	294	143	151	1	718	371	347	
2024	279	279	135	144	-	707	378	329	
2025	310	310	165	145	-	679	340	339	

BIRTHS, DEATHS AND MARRIAGES, BY MUNICIPALITIES, 2021-2025 (continued)

Umrli Deaths			Prirodni priraštaj Natural increase	Brakovi Marriages		Year
Umrli dojenčad Infant deaths				Zaključeni Marriages	Razvedeni Divorces	
ukupno total	muški males	ženski females				
-	-	-	-29	119	11	<i>Ilijaš</i> 2021
-	-	-	67	105	11	2022
2	1	1	86	121	9	2023
1	1	-	76	129	4	2024
2	-	2	82	130	11	2025
						<i>Novi Grad Sarajevo</i>
7	5	2	-543	573	48	2021
5	2	3	-198	579	91	2022
2	2	-	-28	609	82	2023
-	-	-	-20	597	84	2024
8	3	5	-119	562	86	2025
						<i>Novo Sarajevo</i>
4	1	3	-452	317	38	2021
3	2	1	-175	318	39	2022
1	-	1	-133	316	45	2023
2	2	-	-57	281	40	2024
2	1	1	-224	280	33	2025
						<i>Stari Grad Sarajevo</i>
1	1	-	-311	203	17	2021
1	1	-	-195	203	20	2022
-	-	-	-105	138	22	2023
1	1	-	-162	113	24	2024
-	-	-	-132	185	15	2025
						<i>Trnovo</i>
-	-	-	-18	12	-	2021
-	-	-	-15	19	-	2022
-	-	-	-20	14	1	2023
-	-	-	-23	18	2	2024
-	-	-	-13	12	2	2025
						<i>Vogošća</i>
1	1	-	-66	163	14	2021
2	2	-	66	175	17	2022
1	-	1	61	162	27	2023
1	1	-	70	153	18	2024
2	-	2	36	164	17	2025
						<i>Kanton 10</i>
-	-	-	-723	245	9	2021
1	1	-	-507	221	13	2022
1	1	-	-424	210	24	2023
2	1	1	-428	185	30	2024
-	-	-	-369	223	16	2025

## 3.11. ROĐENJA, UMIRANJA I BRAKOVI PO OPĆINAMA, 2021-2025 (nastavak)

Godina	Rođeni <i>Birth</i>					Umrli <i>Deaths</i>			
	ukupno <i>total</i>	Živorodeni <i>Livebirths</i>			Mrtvorodeni <i>Stillbirths</i>	Umrli <i>Deaths</i>			
		ukupno <i>total</i>	muški <i>males</i>	ženski <i>females</i>		ukupno <i>total</i>	muški <i>males</i>	ženski <i>females</i>	
Bosansko Grahovo									
2021	9	9	5	4	-	40	23	17	
2022	3	3	1	2	-	22	13	9	
2023	2	2	2	-	-	24	17	7	
2024	-	-	-	-	-	22	14	8	
2025	3	3	2	1	-	19	8	11	
Drvar									
2021	31	31	16	15	-	110	49	61	
2022	23	23	17	6	-	104	55	49	
2023	17	17	11	6	-	77	30	47	
2024	10	10	4	6	-	71	38	33	
2025	21	21	11	10	-	81	36	45	
Glamoč									
2021	11	11	7	4	-	58	33	25	
2022	11	11	4	7	-	40	24	16	
2023	15	15	8	7	-	36	19	17	
2024	5	5	3	2	-	46	27	19	
2025	5	5	3	2	-	36	20	16	
Grad Livno									
2021	148	147	84	63	1	439	221	218	
2022	157	157	86	71	-	383	210	173	
2023	129	128	58	70	1	301	153	148	
2024	143	143	71	72	-	318	166	152	
2025	135	135	73	62	-	299	160	139	
Kupres									
2021	15	15	12	3	-	55	29	26	
2022	14	14	9	5	-	33	14	19	
2023	13	13	8	5	-	28	17	11	
2024	16	16	10	6	-	29	13	16	
2025	19	19	11	8	-	21	11	10	
Tomislavgrad									
2021	122	122	64	58	-	356	186	170	
2022	128	128	57	71	-	261	115	146	
2023	119	119	56	63	-	252	135	117	
2024	105	105	47	58	-	221	120	101	
2025	127	127	65	62	-	223	105	118	

BIRTHS, DEATHS AND MARRIAGES, BY MUNICIPALITIES, 2021-2025 (continued)

Umrli Deaths			Prirodni priraštaj Natural increase	Brakovi Marriages		Year
Umrli dojenčad Infant deaths				Zaključeni Marriages	Razvedeni Divorces	
ukupno total	muški males	ženski females				
<i>Bosansko Grahovo</i>						
-	-	-	-31	3	-	2021
-	-	-	-19	1	-	2022
-	-	-	-22	-	1	2023
-	-	-	-22	1	1	2024
-	-	-	-16	-	-	2025
<i>Drvar</i>						
-	-	-	-79	18	-	2021
-	-	-	-81	14	-	2022
-	-	-	-60	6	5	2023
-	-	-	-61	7	2	2024
-	-	-	-60	15	-	2025
<i>Glamoč</i>						
-	-	-	-47	5	1	2021
-	-	-	-29	2	-	2022
-	-	-	-21	2	1	2023
-	-	-	-41	5	2	2024
-	-	-	-31	4	1	2025
<i>Grad Livno</i>						
-	-	-	-292	120	-	2021
1	1	-	-226	94	5	2022
1	1	-	-173	117	6	2023
-	-	-	-175	83	17	2024
-	-	-	-164	114	8	2025
<i>Kupres</i>						
-	-	-	-40	9	-	2021
-	-	-	-19	11	-	2022
-	-	-	-15	12	1	2023
-	-	-	-13	11	2	2024
-	-	-	-2	11	-	2025
<i>Tomislavgrad</i>						
-	-	-	-234	90	8	2021
-	-	-	-133	99	8	2022
-	-	-	-133	73	10	2023
2	1	1	-116	78	6	2024
-	-	-	-96	79	7	2025

**3.12. PROCIJENJENI BROJ STANOVNIKA, STOPE NATALITETA, MRTVOROĐENJA, MORTALITETA, PRIRODNOG PRIRAŠTAJA, ZAKLJUČENIH I RAZVEDENIH BAKOVA, PO OPĆINAMA, 2021-2025**

Godina	Broj stanovnika sredinom godine <i>Mid-year population</i>			Stopa nataliteta <i>Nativity rate</i>			Stopa mrtvorođenja na 1000 živorođenih <i>Rate of stillbirths</i>	Stopa mortaliteta <i>Mortality rate</i>		
	ukupno <i>total</i>	muški <i>males</i>	ženski <i>females</i>	ukupno <i>total</i>	muški <i>males</i>	ženski <i>females</i>		ukupno <i>total</i>	muški <i>males</i>	ženski <i>females</i>
<b>Unsko-sanski kanton</b>										
2021	264.248	130.897	133.351	5,3	5,5	5,1	3,6	10,6	10,6	10,6
2022	262.277	130.023	132.254	5,4	5,6	5,3	7,7	8,7	8,4	8,9
2023	260.859	129.380	131.479	4,9	5,2	4,6	5,4	7,8	7,8	7,8
2024	259.586	128.781	130.805	5,1	5,4	4,9	6,7	8,1	8,2	7,9
2025	258.395	128.215	130.180	5,4	5,7	5,1	4,3	8,3	8,4	8,2
<b>Grad Bosanska Krupa</b>										
2021	24.295	11.962	12.333	5,1	6,0	4,2	8,1	12,3	12,4	12,2
2022	24.017	11.817	12.200	5,7	5,9	5,4	22,1	11,1	11,1	11,1
2023	23.819	11.712	12.107	5,4	5,1	5,6	-	8,2	9,0	7,4
2024	23.651	11.597	12.054	5,6	5,0	6,1	-	9,2	9,4	9,0
2025	23.436	11.512	11.924	4,9	5,0	4,9	8,6	9,5	10,3	8,7
<b>Bosanski Petrovac</b>										
2021	6.137	3.102	3.035	4,1	3,9	4,3	-	23,6	24,5	22,7
2022	5.960	3.029	2.931	4,9	5,6	4,1	-	16,9	16,8	17,1
2023	5.830	2.985	2.845	4,1	4,7	3,5	-	13,6	13,1	14,1
2024	5.714	2.935	2.779	3,2	4,1	2,2	-	14,4	15,0	13,7
2025	5.652	2.900	2.752	5,5	4,8	6,2	-	14,7	13,8	15,6
<b>Bužim</b>										
2021	19.154	9.769	9.385	7,3	7,9	6,7	-	8,4	8,3	8,5
2022	19.100	9.749	9.351	7,6	7,3	7,9	20,7	5,5	5,2	5,8
2023	19.078	9.729	9.349	6,6	6,7	6,5	-	5,3	5,7	4,9
2024	19.087	9.730	9.357	8,5	8,3	8,8	6,1	7,1	6,3	7,9
2025	19.071	9.701	9.370	9,4	9,7	9,2	5,6	7,2	7,6	6,8
<b>Grad Bihać</b>										
2021	55.291	26.601	28.690	6,2	6,8	5,7	5,8	13,5	13,6	13,3
2022	54.921	26.487	28.434	6,5	7,0	6,0	5,6	10,7	10,0	11,3
2023	54.610	26.361	28.249	5,8	6,4	5,2	-	10,6	10,3	11,0
2024	54.301	26.201	28.100	6,0	6,8	5,4	3,0	10,8	12,1	9,6
2025	54.113	26.139	27.974	6,1	6,4	5,9	-	11,2	10,8	11,5
<b>Grad Cazin</b>										
2021	64.846	32.274	32.572	5,1	5,3	4,9	-	8,2	8,1	8,2
2022	64.518	32.134	32.384	4,6	4,8	4,4	3,4	7,3	7,1	7,4
2023	64.284	32.011	32.273	4,4	4,8	4,1	7,0	6,0	6,0	6,0
2024	64.049	31.918	32.131	4,2	4,5	3,8	7,5	6,0	6,2	5,8
2025	63.885	31.807	32.078	4,6	4,7	4,6	6,8	5,9	6,1	5,7
<b>Ključ</b>										
2021	15.487	7.768	7.719	3,4	3,3	3,5	-	10,9	11,8	10,0
2022	15.315	7.688	7.627	3,6	4,2	3,0	-	8,2	7,5	8,9
2023	15.191	7.640	7.551	2,5	2,4	2,6	26,3	7,8	8,1	7,5
2024	15.064	7.575	7.489	2,3	2,2	2,3	-	6,0	5,9	6,1
2025	14.922	7.513	7.409	2,4	3,2	1,6	27,8	8,3	8,4	8,2

ESTIMATED POPULATION, NATALITY, MORTALITY, INFANT MORTALITY, NATURAL INCREASE, NUPTIALITY AND DIVORCE RATES, BY MUNICIPALITIES, 2021-2025

Stopa smrtnosti dojenčadi Infant mortality rate na 1000 živorođenih per 1000 livebirths	Stopa prirodnog priraštaja Natural increase rate			Stopa nupcijaliteta Nuptiality rate	Stopa razvedenih brakova na 1000 stanovnika Divorce rate per 1000 inhabitants	Stopa razvedenih brakova na 1000 zaključenih Divorce rate per 1000 marriages	Year
	ukupno total	muški males	ženski females				
							<i>Unsko-sanski kanton</i>
5,7	-5,3	-5,1	-5,5	6,7	1,0	146,8	2021
6,3	-3,2	-2,8	-3,6	5,8	1,0	180,2	2022
8,6	-2,9	-2,6	-3,2	5,5	1,0	183,4	2023
3,0	-2,9	-2,8	-3,0	5,4	1,1	201,0	2024
9,3	-2,9	-2,7	-3,0	5,2	1,0	187,8	2025
							<i>Grad Bosanska Krupa</i>
16,1	-7,2	-6,4	-8,0	9,0	1,2	133,0	2021
-	-5,4	-5,2	-5,7	7,4	1,9	254,2	2022
15,6	-2,8	-3,8	-1,8	7,9	1,8	234,0	2023
-	-3,6	-4,4	-2,8	6,8	1,8	268,8	2024
8,6	-4,6	-5,4	-3,8	6,7	1,6	242,0	2025
							<i>Bosanski Petrovac</i>
-	-19,6	-20,6	-18,5	4,4	0,2	37,0	2021
34,5	-12,1	-11,2	-13,0	2,7	-	-	2022
-	-9,4	-8,4	-10,5	2,9	0,2	58,8	2023
-	-11,2	-10,9	-11,5	3,9	-	-	2024
-	-9,2	-9,0	-9,4	2,5	-	-	2025
							<i>Bužim</i>
7,1	-1,1	-0,4	-1,8	9,9	1,1	111,1	2021
-	2,1	2,1	2,1	8,4	0,9	106,3	2022
-	1,3	1,0	1,6	7,7	1,2	157,5	2023
6,1	1,5	2,1	0,9	7,1	1,0	139,7	2024
11,1	2,2	2,1	2,3	6,9	0,9	137,4	2025
							<i>Grad Bihać</i>
2,9	-7,3	-6,8	-7,7	6,7	0,7	100,5	2021
5,6	-4,2	-3,1	-5,2	6,0	1,0	161,6	2022
12,7	-4,9	-3,9	-5,8	5,6	0,8	147,1	2023
-	-4,8	-5,3	-4,3	4,9	1,0	215,1	2024
9,1	-5,1	-4,4	-5,7	4,5	0,4	98,4	2025
							<i>Grad Cazin</i>
6,0	-3,1	-2,9	-3,3	6,9	1,1	163,7	2021
-	-2,7	-2,3	-3,0	6,0	1,2	197,9	2022
7,0	-1,5	-1,2	-1,9	6,1	1,1	179,9	2023
3,7	-1,8	-1,6	-2,0	5,7	1,3	235,6	2024
13,5	-1,3	-1,4	-1,1	5,3	1,3	248,5	2025
							<i>Ključ</i>
-	-7,5	-8,5	-6,5	4,0	0,5	129,0	2021
18,2	-4,6	-3,4	-5,9	3,3	0,9	280,0	2022
-	-5,3	-5,8	-4,9	2,6	0,2	75,0	2023
-	-3,8	-3,7	-3,9	2,5	0,9	368,4	2024
-	-5,9	-5,2	-6,6	2,9	0,9	325,6	2025

**3.12. PROCIJENJENI BROJ STANOVNIKA, STOPE NATALITETA, MRTVOROĐENJA, MORTALITETA, PRIRODNOG PRIRAŠTAJA, ZAKLJUČENIH I RAZVEDENIH BAKOVA, PO OPĆINAMA, 2021-2025 (nastavak)**

Godina	Broj stanovnika sredinom godine <i>Mid-year population</i>			Stopa nataliteta <i>Nativity rate</i>			Stopa mrtvorođenja na 1000 živorođenih <i>Rate of stillbirths</i>	Stopa mortaliteta <i>Mortality rate</i>			
	ukupno <i>total</i>	muški <i>males</i>	ženski <i>females</i>	ukupno <i>total</i>	muški <i>males</i>	ženski <i>females</i>		ukupno <i>total</i>	muški <i>males</i>	ženski <i>females</i>	
<b>Sanski Most</b>											
2021	39.324	19.830	19.494	2,3	2,0	2,7	10,9	8,1	8,0	8,2	
2022	38.990	19.662	19.328	2,6	2,1	3,2	9,7	7,4	6,7	8,2	
2023	38.761	19.554	19.207	2,4	2,6	2,3	10,6	7,2	7,1	7,4	
2024	38.605	19.492	19.113	3,2	3,6	2,8	8,1	6,1	5,7	6,5	
2025	38.420	19.419	19.001	2,8	3,1	2,5	-	6,7	6,9	6,6	
<b>Velika Kladuša</b>											
2021	39.714	19.591	20.123	7,3	7,2	7,3	3,5	11,0	10,9	11,2	
2022	39.456	19.457	19.999	7,7	7,8	7,6	3,3	8,3	8,8	7,7	
2023	39.286	19.388	19.898	7,0	7,7	6,2	10,9	7,6	7,7	7,4	
2024	39.115	19.333	19.782	6,9	7,0	6,8	14,8	9,3	9,2	9,5	
2025	38.896	19.224	19.672	7,7	8,6	6,9	3,3	8,6	9,0	8,2	
<b>Kanton Posavski</b>											
2021	40.422	20.260	20.162	3,4	3,5	3,4	-	14,5	14,3	14,7	
2022	40.018	20.068	19.950	3,1	3,3	2,9	-	11,6	11,5	11,7	
2023	39.629	19.882	19.747	3,0	3,1	3,0	-	11,1	11,4	10,9	
2024	39.313	19.729	19.584	3,0	3,0	3,1	8,4	12,2	12,1	12,3	
2025	38.903	19.520	19.383	3,3	3,5	3,1	7,8	11,4	11,8	11,0	
<b>Domaljevac-Šamac</b>											
2021	4.433	2.180	2.253	1,4	2,3	0,4	-	13,8	16,1	11,5	
2021	4.358	2.141	2.217	3,4	3,3	3,6	-	10,6	10,3	10,8	
2023	4.325	2.122	2.203	1,8	0,9	2,7	-	7,6	8,0	7,3	
2024	4.283	2.101	2.182	2,6	1,4	3,7	-	11,0	9,5	12,4	
2025	4.239	2.081	2.158	2,1	1,0	3,2	-	9,7	9,1	10,2	
<b>Odžak</b>											
2021	17.419	8.679	8.740	2,9	3,2	2,5	-	13,9	14,4	13,4	
2022	17.243	8.597	8.646	2,6	2,7	2,4	-	12,4	11,7	13,0	
2023	17.037	8.507	8.530	2,7	2,2	3,2	-	12,5	12,2	12,8	
2024	16.855	8.417	8.438	2,3	2,3	2,4	-	12,6	13,5	11,6	
2025	16.642	8.313	8.329	2,6	2,8	2,4	-	11,1	12,0	10,2	
<b>Grad Orašje</b>											
2021	18.570	9.401	9.169	4,5	4,0	4,9	-	15,3	13,8	16,8	
2022	18.417	9.330	9.087	3,5	3,9	3,2	-	11,1	11,6	10,7	
2023	18.267	9.253	9.014	3,6	4,3	2,9	-	10,7	11,3	10,0	
2024	18.175	9.211	8.964	3,8	4,0	3,6	14,5	12,0	11,3	12,8	
2025	18.022	9.126	8.896	4,3	4,7	3,8	13,0	12,0	12,2	11,9	
<b>Tuzlanski kanton</b>											
2021	434.424	212.131	222.293	7,7	8,1	7,4	4,2	13,3	13,8	12,8	
2022	431.938	210.848	221.090	7,6	7,9	7,2	5,8	10,8	11,3	10,3	
2023	430.571	210.259	220.312	7,5	8,3	6,8	5,6	9,7	10,2	9,3	
2024	429.443	209.787	219.656	7,4	8,0	6,8	3,5	9,8	10,5	9,3	
2025	427.982	209.040	218.942	7,1	7,6	6,7	3,3	10,1	10,6	9,5	

ESTIMATED POPULATION, NATALITY, MORTALITY, INFANT MORTALITY, NATURAL INCREASE, NUPTIALITY AND DIVORCE RATES, BY MUNICIPALITIES, 2021-2025 (continued)

Stopa smrtnosti dojenčadi Infant mortality rate na 1000 živorođenih per 1000 livebirths	Stopa prirodnog priraštaja Natural increase rate			Stopa nupcijaliteta Nuptiality rate	Stopa razvedenih brakova na 1000 stanovnika Divorce rate per 1000 inhabitants	Stopa razvedenih brakova na 1000 zaključenih Divorce rate per 1000 marriages	Year
	ukupno total	muški males	ženski females				
							Sanski Most
10,9	-5,8	-6,0	-5,5	3,4	1,1	311,1	2021
19,4	-4,8	-4,6	-5,0	3,1	0,6	190,1	2022
-	-4,8	-4,6	-5,1	3,2	0,4	130,1	2023
8,1	-2,9	-2,1	-3,7	3,4	0,4	106,9	2024
9,3	-3,9	-3,8	-4,1	4,0	0,4	105,3	2025
							Velika Kladuša
3,5	-3,8	-3,6	-3,9	8,2	1,2	150,3	2021
9,9	-0,6	-1,0	-0,1	7,2	1,2	161,4	2022
10,9	-0,6	0,1	-1,2	6,0	1,6	266,9	2023
3,7	-2,4	-2,1	-2,7	7,1	1,2	170,3	2024
6,6	-0,8	-0,4	-1,3	6,9	1,5	220,1	2025
							Kanton Posavski
14,4	-11,1	-10,8	-11,4	2,9	0,3	101,7	2021
8,1	-8,5	-8,2	-8,8	2,3	0,1	43,0	2022
-	-8,1	-8,3	-7,9	2,5	0,4	161,6	2023
-	-9,1	-9,1	-9,2	2,6	1,0	388,3	2024
-	-8,1	-8,3	-7,8	2,0	1,0	493,5	2025
							Domaljevac-Šamac
-	-12,4	-13,8	-11,1	1,4	-	-	2021
-	-7,1	-7,0	-7,2	2,5	-	-	2021
-	-5,8	-7,1	-4,5	0,9	0,2	250,0	2023
-	-8,4	-8,1	-8,7	1,6	0,9	571,4	2024
-	-7,5	-8,2	-7,0	0,9	1,7	1750,0	2025
							Odžak
20,0	-11,0	-11,2	-10,9	3,5	0,1	32,8	2021
-	-9,8	-9,1	-10,5	2,4	0,1	23,8	2022
-	-9,8	-10,0	-9,6	3,0	0,4	117,6	2023
-	-10,3	-11,3	-9,2	3,8	0,8	218,8	2024
-	-8,5	-9,3	-7,8	2,3	0,7	315,8	2025
							Grad Orašje
12,0	-10,8	-9,8	-11,9	2,7	0,5	196,1	2021
15,4	-7,6	-7,7	-7,5	2,2	0,2	75,0	2022
-	-7,1	-7,0	-7,1	2,4	0,5	204,5	2023
-	-8,3	-7,3	-9,3	1,8	1,2	687,5	2024
-	-7,8	-7,5	-8,1	1,9	1,1	542,9	2025
							Tuzlanski kanton
6,3	-5,6	-5,7	-5,4	5,3	1,0	187,3	2021
8,3	-3,2	-3,4	-3,0	5,1	1,2	226,5	2022
8,7	-2,2	-1,9	-2,5	4,7	1,3	280,2	2023
6,0	-2,5	-2,5	-2,5	4,9	1,1	230,9	2024
4,6	-3,0	-3,0	-2,9	5,0	1,0	194,1	2025

**3.12. PROCIJENJENI BROJ STANOVNIKA, STOPE NATALITETA, MRTVOROĐENJA, MORTALITETA, PRIRODNOG PRIRAŠTAJA, ZAKLJUČENIH I RAZVEDENIH BAKOVA, PO OPĆINAMA, 2021-2025 (nastavak)**

Godina	Broj stanovnika sredinom godine <i>Mid-year population</i>			Stopa nataliteta <i>Nativity rate</i>			Stopa mrtvorodenja na 1000 živorođenih <i>Rate of stillbirths</i>	Stopa mortaliteta <i>Mortality rate</i>		
	ukupno <i>total</i>	muški <i>males</i>	ženski <i>females</i>	ukupno <i>total</i>	muški <i>males</i>	ženski <i>females</i>		ukupno <i>total</i>	muški <i>males</i>	ženski <i>females</i>
Banovići										
2021	22.291	11.081	11.210	9,1	8,3	9,9	4,9	13,3	14,6	12,0
2022	22.130	11.000	11.130	7,8	7,9	7,6	-	9,3	10,1	8,5
2023	21.968	10.923	11.045	6,9	6,5	7,2	13,2	8,7	9,0	8,5
2024	21.872	10.888	10.984	6,7	7,6	5,7	6,8	10,0	9,9	10,0
2025	21.741	10.819	10.922	6,6	7,4	5,9	-	8,7	9,9	7,5
Čelić										
2021	9.772	4.919	4.853	5,2	5,1	5,4	-	11,5	11,8	11,1
2022	9.675	4.869	4.806	5,3	6,4	4,2	-	11,2	11,5	10,8
2023	9.621	4.842	4.779	3,9	2,9	5,0	-	8,7	10,1	7,3
2024	9.562	4.820	4.742	4,9	6,2	3,6	-	10,1	11,0	9,3
2025	9.482	4.777	4.705	4,1	3,6	4,7	-	11,4	15,1	7,7
Doboj-Istok										
2021	9.764	4.842	4.922	9,3	10,5	8,1	11,0	15,3	18,4	12,2
2022	9.693	4.809	4.884	8,7	9,4	8,0	-	11,6	11,6	11,5
2023	9.656	4.788	4.868	7,6	7,5	7,6	13,7	11,2	10,4	11,9
2024	9.607	4.776	4.831	9,1	8,6	9,5	-	11,1	10,3	12,0
2025	9.599	4.776	4.823	10,1	9,6	10,6	-	12,1	11,5	12,6
Grad Gračanica										
2021	44.745	21.406	23.339	7,8	8,0	7,5	-	12,0	13,1	11,0
2022	44.493	21.260	23.233	8,8	9,4	8,2	7,7	10,3	10,7	10,0
2023	44.327	21.210	23.117	8,7	10,4	7,1	7,8	10,6	11,9	9,4
2024	44.267	21.185	23.082	8,7	10,6	6,9	-	9,6	10,6	8,7
2025	44.142	21.139	23.003	7,7	8,3	7,1	2,9	10,1	10,9	9,4
Grad Tuzla										
2021	108.533	51.395	57.138	7,4	8,2	6,8	5,0	15,7	17,4	14,2
2022	108.073	51.085	56.988	7,5	7,5	7,5	8,7	12,3	13,3	11,4
2023	107.783	50.957	56.826	7,2	8,0	6,4	3,9	11,0	11,9	10,2
2024	107.504	50.820	56.684	6,6	7,4	5,8	8,5	11,2	12,2	10,4
2025	106.924	50.527	56.397	6,5	7,4	5,8	1,4	11,4	11,9	10,9
Grad Gradačac										
2021	38.552	18.927	19.625	9,0	9,7	8,4	5,7	12,8	13,7	12,0
2022	38.358	18.838	19.520	8,5	9,3	7,7	3,1	10,9	11,7	10,1
2023	38.345	18.838	19.507	8,7	9,5	8,0	6,0	8,9	9,3	8,5
2024	38.296	18.814	19.482	8,5	9,2	7,8	6,2	9,3	10,4	8,3
2025	38.262	18.788	19.474	7,7	8,5	7,0	10,1	8,9	8,8	8,9
Kalesija										
2021	32.448	16.322	16.126	6,8	7,4	6,3	4,5	11,6	11,0	12,2
2022	32.271	16.216	16.055	7,4	8,4	6,4	12,6	9,2	9,7	8,6
2023	32.202	16.198	16.004	6,6	6,4	6,7	-	8,3	8,8	7,8
2024	32.094	16.144	15.950	7,5	8,0	7,1	4,1	8,5	9,2	7,9
2025	32.045	16.130	15.915	6,8	7,5	6,0	-	8,9	9,1	8,7

ESTIMATED POPULATION, NATALITY, MORTALITY, INFANT MORTALITY, NATURAL INCREASE, NUPTIALITY AND DIVORCE RATES, BY MUNICIPALITIES, 2021-2025 (continued)

Stopa smrtnosti dojenčadi Infant mortality rate na 1000 živorođenih per 1000 livebirths	Stopa prirodnog priraštaja Natural increase rate			Stopa nupcijaliteta Nuptiality rate	Stopa razvedenih brakova na 1000 stanovnika Divorce rate per 1000 inhabitants	Stopa razvedenih brakova na 1000 zaključenih Divorce rate per 1000 marriages	Year
	ukupno total	muški males	ženski females				
							<i>Banovići</i>
9,9	-4,2	-6,3	-2,1	5,9	1,2	206,1	2021
-	-1,5	-2,2	-0,9	7,1	1,4	203,8	2022
-	-1,9	-2,5	-1,3	6,0	1,4	229,0	2023
6,8	-3,3	-2,3	-4,3	4,6	1,1	227,7	2024
-	-2,1	-2,5	-1,6	5,6	0,7	131,1	2025
							<i>Čelić</i>
-	-6,2	-6,7	-5,8	5,2	0,3	58,8	2021
-	-5,9	-5,1	-6,7	3,5	0,9	264,7	2022
-	-4,8	-7,2	-2,3	5,8	0,4	71,4	2023
-	-5,2	-4,8	-5,7	5,4	0,4	76,9	2024
-	-7,3	-11,5	-3,0	3,7	0,5	142,9	2025
							<i>Doboj-Istok</i>
-	-5,9	-7,8	-4,1	5,3	1,0	192,3	2021
-	-2,9	-2,3	-3,5	5,9	0,9	157,9	2022
-	-3,6	-2,9	-4,3	7,1	1,1	159,4	2023
-	-2,1	-1,7	-2,5	5,9	0,8	140,4	2024
-	-2,0	-1,9	-2,1	6,6	0,2	31,7	2025
							<i>Grad Gračanica</i>
11,5	-4,2	-5,0	-3,5	5,4	1,5	271,6	2021
5,1	-1,6	-1,3	-1,8	4,9	1,3	268,2	2022
10,4	-1,9	-1,5	-2,3	4,5	1,1	246,2	2023
-	-0,9	-	-1,8	5,5	0,7	123,5	2024
5,9	-2,4	-2,6	-2,3	5,1	0,7	137,8	2025
							<i>Grad Tuzla</i>
9,9	-8,3	-9,2	-7,5	5,2	0,4	77,5	2021
24,7	-4,8	-5,7	-3,9	4,4	1,3	298,7	2022
22,0	-3,9	-3,9	-3,8	4,2	1,6	378,6	2023
21,3	-4,7	-4,8	-4,6	3,5	1,1	321,9	2024
8,6	-4,8	-4,5	-5,1	4,2	0,7	155,6	2025
							<i>Grad Gradačac</i>
2,9	-3,8	-4,0	-3,7	6,4	1,5	233,9	2021
3,1	-2,4	-2,4	-2,4	4,9	1,1	235,3	2022
6,0	-0,2	0,2	-0,5	5,7	1,3	223,7	2023
-	-0,9	-1,2	-0,6	5,7	1,1	196,3	2024
6,8	-1,1	-0,3	-1,9	5,4	1,2	223,3	2025
							<i>Kalesija</i>
4,5	-4,7	-3,6	-5,9	5,5	1,5	271,2	2021
4,2	-1,8	-1,3	-2,2	5,5	1,4	250,0	2022
-	-1,8	-2,4	-1,1	6,4	1,4	218,4	2023
4,1	-1,0	-1,2	-0,8	5,6	1,1	193,4	2024
-	-2,1	-1,5	-2,7	5,1	1,2	230,3	2025

**3.12. PROCIJENJENI BROJ STANOVNIKA, STOPE NATALITETA, MRTVOROĐENJA, MORTALITETA, PRIRODNOG PRIRAŠTAJA, ZAKLJUČENIH I RAZVEDENIH BAKOVA, PO OPĆINAMA, 2021-2025 (nastavak)**

Godina	Broj stanovnika sredinom godine <i>Mid-year population</i>			Stopa nataliteta <i>Natality rate</i>			Stopa mrtvorođenja na 1000 živorođenih <i>Rate of stillbirths</i>	Stopa mortaliteta <i>Mortality rate</i>			
	ukupno <i>total</i>	muški <i>males</i>	ženski <i>females</i>	ukupno <i>total</i>	muški <i>males</i>	ženski <i>females</i>		ukupno <i>total</i>	muški <i>males</i>	ženski <i>females</i>	
<b>Kladanj</b>											
2021	11.415	5.628	5.787	5,3	6,0	4,5	16,7	10,0	10,0	10,0	
2022	11.306	5.575	5.731	6,4	4,8	7,9	-	11,1	12,2	10,1	
2023	11.181	5.524	5.657	6,2	5,8	6,5	-	8,0	7,6	8,3	
2024	11.069	5.466	5.603	5,3	4,0	6,6	-	7,2	7,7	6,8	
2025	10.985	5.423	5.562	5,0	7,0	3,1	18,2	7,4	7,4	7,4	
<b>Grad Lukavac</b>											
2021	42.518	20.834	21.684	6,4	6,4	6,5	3,6	14,7	14,5	14,9	
2022	42.084	20.648	21.436	7,0	7,7	6,3	10,2	12,6	12,9	12,4	
2023	41.833	20.518	21.315	7,2	8,6	6,0	-	11,7	11,9	11,4	
2024	41.652	20.443	21.209	7,2	7,6	6,7	-	12,2	12,9	11,5	
2025	41.372	20.299	21.073	6,9	7,7	6,2	3,5	12,9	14,7	11,1	
<b>Sapna</b>											
2021	10.410	5.358	5.052	4,8	5,2	4,4	-	9,9	7,8	12,1	
2022	10.307	5.316	4.991	5,4	5,6	5,2	-	7,9	8,1	7,6	
2023	10.280	5.303	4.977	4,2	4,5	3,8	23,3	6,8	6,6	7,0	
2024	10.195	5.270	4.925	5,0	5,1	4,9	-	7,6	7,4	7,7	
2025	10.102	5.216	4.886	3,9	2,7	5,1	-	7,6	7,1	8,2	
<b>Grad Srebrenik</b>											
2021	39.231	19.162	20.069	8,6	8,5	8,8	2,9	13,3	12,9	13,8	
2022	38.960	19.054	19.906	7,0	7,0	7,0	3,6	10,3	10,7	9,9	
2023	38.896	19.047	19.849	7,9	9,2	6,7	3,3	8,8	8,3	9,2	
2024	38.821	19.025	19.796	8,0	8,1	7,8	-	8,2	8,9	7,5	
2025	38.830	19.024	19.806	7,8	7,9	7,7	3,3	8,9	8,7	9,0	
<b>Teočak</b>											
2021	6.993	3.585	3.408	5,1	6,1	4,1	-	13,0	12,6	13,5	
2022	6.923	3.556	3.367	3,9	4,5	3,3	-	8,7	8,7	8,6	
2023	6.872	3.526	3.346	5,2	4,3	6,3	-	7,9	7,9	7,8	
2024	6.854	3.513	3.341	5,0	5,4	4,5	-	8,6	9,1	8,1	
2025	6.787	3.480	3.307	5,3	4,9	5,7	-	9,9	10,1	9,7	
<b>Grad Živinice</b>											
2021	57.752	28.672	29.080	9,1	9,3	8,9	3,8	11,1	10,7	11,5	
2022	57.665	28.622	29.043	8,2	8,5	7,9	2,1	9,3	9,5	9,0	
2023	57.607	28.585	29.022	8,9	10,1	7,7	9,8	8,7	9,2	8,2	
2024	57.650	28.623	29.027	8,4	8,5	8,3	2,1	8,7	8,8	8,6	
2025	57.711	28.642	29.069	8,4	8,2	8,7	4,1	8,7	9,2	8,2	
<b>Zeničko-dobojski kanton</b>											
2021	354.285	175.878	178.407	9,0	9,3	8,6	3,8	14,1	14,9	13,2	
2022	352.114	174.802	177.312	8,6	8,9	8,3	5,3	10,6	10,8	10,4	
2023	350.778	174.215	176.563	8,6	9,0	8,2	3,0	10,0	10,4	9,6	
2024	349.477	173.597	175.880	8,5	8,9	8,1	2,7	10,0	10,5	9,5	
2025	348.073	172.893	175.180	8,8	9,4	8,3	2,0	10,9	11,2	10,6	

ESTIMATED POPULATION, NATALITY, MORTALITY, INFANT MORTALITY, NATURAL INCREASE, NUPTIALITY AND DIVORCE RATES, BY MUNICIPALITIES, 2021-2025 (continued)

Stopa smrtnosti dojenčadi Infant mortality rate na 1000 živorođenih per 1000 livebirths	Stopa prirodnog priraštaja <i>Natural increase rate</i>			Stopa nupcijaliteta <i>Nuptiality rate</i>	Stopa razvedenih brakova na 1000 stanovnika <i>Divorce rate per 1000 inhabitants</i>	Stopa razvedenih brakova na 1000 zaključenih <i>Divorce rate per 1000 marriages</i>	Year
	ukupno <i>total</i>	muški <i>males</i>	ženski <i>females</i>				
							<i>Kladanj</i>
-	-4,7	-3,9	-5,5	6,3	0,2	27,8	2021
27,8	-4,8	-7,4	-2,3	3,8	-	-	2022
-	-1,8	-1,8	-1,8	4,4	0,1	20,4	2023
-	-1,9	-3,7	-0,2	4,1	1,6	400,0	2024
18,2	-2,4	-0,4	-4,3	3,8	1,0	261,9	2025
							<i>Grad Lukavac</i>
7,3	-8,3	-8,1	-8,5	1,3	1,9	1386,0	2021
-	-5,6	-5,2	-6,1	6,2	1,6	258,7	2022
3,3	-4,4	-3,4	-5,5	1,0	1,9	1860,5	2023
3,4	-5,0	-5,2	-4,8	5,8	1,9	321,0	2024
3,5	-5,9	-7,0	-4,9	5,7	1,4	243,6	2025
							<i>Sapna</i>
20,0	-5,1	-2,6	-7,7	5,7	0,7	118,6	2021
-	-2,4	-2,4	-2,4	4,2	0,8	186,0	2022
23,3	-2,6	-2,1	-3,2	4,4	0,6	133,3	2023
-	-2,6	-2,3	-2,8	3,8	0,7	179,5	2024
-	-3,8	-4,4	-3,1	4,0	1,0	250,0	2025
							<i>Grad Srebrenik</i>
-	-4,7	-4,4	-5,0	5,9	0,8	142,9	2021
3,6	-3,3	-3,7	-2,9	4,5	1,1	237,3	2022
-	-0,9	0,8	-2,5	5,2	2,1	401,0	2023
3,2	-0,2	-0,7	0,3	5,3	1,3	243,9	2024
3,3	-1,1	-0,8	-1,3	4,7	1,8	375,0	2025
							<i>Teočak</i>
-	-7,9	-6,4	-9,4	6,4	1,6	244,4	2021
-	-4,8	-4,2	-5,3	5,3	0,9	162,2	2022
-	-2,6	-3,7	-1,5	5,8	0,9	150,0	2023
-	-3,6	-3,7	-3,6	4,4	0,7	166,7	2024
-	-4,6	-5,2	-3,9	4,7	1,0	218,8	2025
							<i>Grad Živinice</i>
3,8	-2,0	-1,4	-2,5	6,5	0,8	118,0	2021
-	-1,1	-1,0	-1,1	6,2	0,7	117,0	2022
5,9	0,2	0,9	-0,5	5,8	0,7	121,7	2023
-	-0,3	-0,2	-0,3	5,2	1,0	201,3	2024
2,1	-0,3	-1,0	0,4	5,8	0,9	155,2	2025
							<i>Zeničko-dobojski kanton</i>
4,4	-5,1	-5,6	-4,6	6,1	0,9	150,3	2021
4,9	-2,0	-1,9	-2,1	5,8	0,9	153,1	2022
4,6	-1,3	-1,3	-1,4	5,7	1,1	188,9	2023
5,0	-1,5	-1,5	-1,4	5,7	1,1	201,2	2024
3,9	-2,1	-1,8	-2,3	5,7	1,0	178,7	2025

**3.12. PROCIJENJENI BROJ STANOVNIKA, STOPE NATALITETA, MRTVOROĐENJA, MORTALITETA, PRIRODNOG PRIRAŠTAJA, ZAKLJUČENIH I RAZVEDENIH BAKOVA, PO OPĆINAMA, 2021-2025 (nastavak)**

Godina	Broj stanovnika sredinom godine <i>Mid-year population</i>			Stopa nataliteta <i>Nativity rate</i>			Stopa mrtvorođenja na 1000 živorođenih <i>Rate of stillbirths</i>	Stopa mortaliteta <i>Mortality rate</i>			
	ukupno <i>total</i>	muški <i>males</i>	ženski <i>females</i>	ukupno <i>total</i>	muški <i>males</i>	ženski <i>females</i>		ukupno <i>total</i>	muški <i>males</i>	ženski <i>females</i>	
<b>Breza</b>											
2021	13.230	6.503	6.727	6,3	7,1	5,5	-	17,0	17,8	16,2	
2022	13.049	6.416	6.633	5,8	6,7	5,0	-	11,9	12,6	11,2	
2023	12.925	6.346	6.579	6,4	6,6	6,2	12,0	12,4	14,0	10,8	
2024	12.838	6.313	6.525	5,9	5,5	6,3	-	12,8	13,6	12,0	
2025	12.714	6.253	6.461	5,4	5,8	5,1	-	13,1	13,6	12,7	
<b>Doboj-Jug</b>											
2021	4.062	2.051	2.011	11,3	14,1	8,5	-	17,7	17,6	17,9	
2022	4.054	2.045	2.009	9,6	10,8	8,5	-	7,2	8,3	6,0	
2023	4.097	2.064	2.033	8,8	6,3	11,3	-	8,8	10,2	7,4	
2024	4.076	2.040	2.036	10,1	8,3	11,8	-	10,5	12,7	8,3	
2025	4.088	2.034	2.054	12,0	10,8	13,1	-	9,3	10,8	7,8	
<b>Grad Zenica</b>											
2021	108.278	53.477	54.801	9,8	10,4	9,1	1,9	14,7	16,1	13,4	
2022	107.705	53.178	54.527	9,8	10,1	9,4	7,6	11,7	12,1	11,2	
2023	107.375	53.016	54.359	9,5	10,2	8,9	3,9	10,5	10,4	10,7	
2024	106.962	52.869	54.093	9,2	10,0	8,5	2,0	10,9	10,9	10,9	
2025	106.491	52.672	53.819	9,4	10,6	8,2	2,0	12,2	12,3	12,0	
<b>Kakanj</b>											
2021	36.719	18.243	18.476	10,2	10,1	10,2	-	13,5	15,0	12,1	
2022	36.488	18.132	18.356	8,8	8,9	8,7	12,5	10,9	10,5	11,3	
2023	36.339	18.062	18.277	9,3	9,2	9,4	3,0	10,5	11,0	9,9	
2024	36.263	18.035	18.228	10,0	11,2	8,9	2,7	10,2	10,8	9,5	
2025	36.134	17.950	18.184	10,5	10,6	10,4	7,9	10,4	11,4	9,4	
<b>Maglaj</b>											
2021	22.377	11.098	11.279	7,5	7,6	7,4	12,0	14,6	14,5	14,7	
2022	22.220	11.014	11.206	7,9	7,6	8,2	-	9,5	10,1	9,0	
2023	22.142	10.980	11.162	8,4	8,7	8,1	-	9,3	9,3	9,3	
2024	22.057	10.930	11.127	8,0	7,8	8,2	-	9,8	11,9	7,7	
2025	21.990	10.890	11.100	8,0	7,3	8,6	-	9,6	10,7	8,5	
<b>Olovo</b>											
2021	9.048	4.584	4.464	5,9	6,1	5,6	-	15,6	16,4	14,8	
2022	8.801	4.463	4.338	6,0	6,0	6,0	-	15,0	15,2	14,8	
2023	8.682	4.409	4.273	6,0	6,8	5,1	-	12,3	12,7	11,9	
2024	8.553	4.345	4.208	7,4	7,4	7,4	-	13,3	13,1	13,5	
2025	8.423	4.284	4.139	7,4	5,8	8,9	-	16,3	14,2	18,4	
<b>Tešanj</b>											
2021	43.797	21.706	22.091	11,6	12,3	11,0	5,9	12,5	12,4	12,6	
2022	43.828	21.748	22.080	10,5	11,4	9,6	-	8,4	8,6	8,2	
2023	43.856	21.805	22.051	11,3	12,8	9,8	2,0	8,6	9,1	8,0	
2024	43.927	21.833	22.094	10,4	10,4	10,3	-	8,4	9,1	7,6	
2025	43.981	21.840	22.141	10,4	10,6	10,2	-	9,3	10,0	8,6	

ESTIMATED POPULATION, NATALITY, MORTALITY, INFANT MORTALITY, NATURAL INCREASE, NUPTIALITY AND DIVORCE RATES, BY MUNICIPALITIES, 2021-2025 (continued)

Stopa smrtnosti dojenčadi Infant mortality rate na 1000 živorođenih per 1000 livebirths	Stopa prirodnog priraštaja Natural increase rate			Stopa nupcijaliteta Nuptiality rate	Stopa razvedenih brakova na 1000 stanovnika Divorce rate per 1000 inhabitants	Stopa razvedenih brakova na 1000 zaključenih Divorce rate per 1000 marriages	Year
	ukupno total	muški males	ženski females				
							<i>Breza</i>
-	-10,7	-10,8	-10,7	5,4	0,5	83,3	2021
-	-6,1	-5,9	-6,2	5,9	0,7	116,9	2022
-	-6,0	-7,4	-4,6	4,5	1,2	275,9	2023
-	-6,9	-8,1	-5,7	4,9	1,1	222,2	2024
14,5	-7,7	-7,8	-7,6	6,2	1,3	215,2	2025
							<i>Doboj-Jug</i>
-	-6,4	-3,4	-9,4	6,9	0,7	107,1	2021
-	2,5	2,4	2,5	7,4	1,5	200,0	2022
-	-	-3,9	3,9	6,3	1,2	192,3	2023
-	-0,5	-4,4	3,4	9,6	1,5	153,8	2024
-	2,7	-	5,4	7,6	0,5	64,5	2025
							<i>Grad Zenica</i>
4,7	-5,0	-5,7	-4,2	6,1	1,0	169,7	2021
3,8	-1,9	-2,0	-1,7	5,8	0,6	108,3	2022
6,8	-1,0	-0,2	-1,7	6,1	1,0	165,9	2023
7,1	-1,7	-0,9	-2,4	5,6	1,1	189,7	2024
3,0	-2,8	-1,7	-3,9	5,7	1,2	205,3	2025
							<i>Kakanj</i>
5,4	-3,3	-4,8	-1,9	6,6	1,3	199,2	2021
3,1	-2,1	-1,7	-2,6	6,5	1,0	156,1	2022
-	-1,2	-1,8	-0,5	6,4	1,4	214,6	2023
5,5	-0,1	0,4	-0,7	5,8	1,2	213,3	2024
2,6	0,2	-0,7	1,0	6,0	1,6	262,7	2025
							<i>Maglaj</i>
12,0	-7,2	-6,9	-7,4	5,0	1,3	265,5	2021
5,7	-1,6	-2,5	-0,8	5,9	1,4	227,3	2022
10,8	-0,9	-0,6	-1,3	5,3	1,7	316,2	2023
5,7	-1,8	-4,1	0,4	5,4	1,7	319,3	2024
5,7	-1,6	-3,4	0,1	4,9	1,3	259,3	2025
							<i>Olovo</i>
18,9	-9,7	-10,3	-9,2	7,2	0,8	107,7	2021
-	-9,0	-9,2	-8,8	5,2	1,2	239,1	2022
-	-6,3	-5,9	-6,8	5,4	0,9	170,2	2023
-	-6,0	-5,8	-6,2	4,8	1,1	219,5	2024
-	-8,9	-8,4	-9,4	6,3	0,7	113,2	2025
							<i>Tešanj</i>
3,9	-0,9	-0,1	-1,7	6,8	1,2	182,4	2021
2,2	2,1	2,9	1,4	6,6	1,6	240,5	2022
8,1	2,8	3,7	1,8	6,3	1,0	166,1	2023
4,4	2,0	1,3	2,7	6,6	1,8	277,8	2024
2,2	1,1	0,5	1,6	6,9	1,2	173,8	2025

**3.12. PROCIJENJENI BROJ STANOVNIKA, STOPE NATALITETA, MRTVOROĐENJA, MORTALITETA, PRIRODNOG PRIRAŠTAJA, ZAKLJUČENIH I RAZVEDENIH BAKOVA, PO OPĆINAMA, 2021-2025 (nastavak)**

Godina	Broj stanovnika sredinom godine <i>Mid-year population</i>			Stopa nataliteta <i>Nativity rate</i>			Stopa mrtvorodenja na 1000 živorođenih <i>Rate of stillbirths</i>	Stopa mortaliteta <i>Mortality rate</i>		
	ukupno <i>total</i>	muški <i>males</i>	ženski <i>females</i>	ukupno <i>total</i>	muški <i>males</i>	ženski <i>females</i>		ukupno <i>total</i>	muški <i>males</i>	ženski <i>females</i>
Usora										
2021	6.274	3.091	3.183	2,2	3,2	1,3	-	11,5	12,3	10,7
2022	6.245	3.086	3.159	2,1	2,6	1,6	-	9,8	8,1	11,4
2023	6.208	3.076	3.132	3,5	3,6	3,5	45,5	10,1	11,4	8,9
2024	6.196	3.067	3.129	2,7	3,6	1,9	-	8,2	6,8	9,6
2025	6.163	3.047	3.116	2,8	2,3	3,2	-	13,3	12,8	13,8
Vareš										
2021	7.501	3.714	3.787	4,4	4,0	4,8	-	24,3	22,9	25,6
2022	7.341	3.644	3.697	4,1	4,9	3,2	-	16,6	14,8	18,4
2023	7.193	3.575	3.618	4,6	5,6	3,6	-	16,7	18,5	14,9
2024	7.055	3.511	3.544	3,8	4,6	3,1	74,1	13,6	14,0	13,3
2025	6.903	3.443	3.460	2,5	3,2	1,7	-	19,3	20,3	18,2
Grad Visoko										
2021	38.670	19.152	19.518	8,1	8,5	7,7	6,4	13,7	13,9	13,4
2022	38.456	19.059	19.397	9,0	9,3	8,7	2,9	10,1	10,6	9,6
2023	38.274	18.963	19.311	7,9	7,3	8,5	-	9,6	10,4	8,7
2024	38.136	18.883	19.253	7,9	8,6	7,1	-	9,9	10,7	9,2
2025	38.003	18.808	19.195	8,8	9,6	8,0	-	9,8	9,8	9,9
Grad Zavidovići										
2021	34.717	17.228	17.489	8,3	8,1	8,5	3,5	13,4	14,6	12,2
2022	34.457	17.089	17.368	7,8	7,8	7,8	7,4	9,1	9,2	9,1
2023	34.349	17.041	17.308	7,2	7,6	6,8	-	8,0	8,6	7,4
2024	34.151	16.948	17.203	8,4	8,6	8,1	10,5	9,3	10,1	8,5
2025	34.003	16.893	17.110	8,6	9,6	7,7	-	9,3	8,9	9,6
Žepče										
2021	29.612	15.031	14.581	7,9	7,6	8,3	8,5	11,3	12,7	9,9
2022	29.470	14.928	14.542	6,7	6,4	7,0	5,1	9,9	9,8	10,0
2023	29.338	14.878	14.460	7,1	7,6	6,6	4,8	9,6	9,9	9,3
2024	29.263	14.823	14.440	6,7	6,2	7,1	-	7,2	7,2	7,1
2025	29.180	14.779	14.401	7,4	7,9	6,9	4,6	8,7	9,5	7,8
<b>Bosansko-podrinjski kanton</b>										
2021	22.382	11.082	11.300	6,7	7,0	6,4	-	17,3	17,2	17,4
2022	22.011	10.902	11.109	6,9	7,8	6,0	-	15,4	15,6	15,2
2023	21.728	10.764	10.964	9,0	10,3	7,8	-	13,0	13,4	12,6
2024	21.514	10.687	10.827	8,6	9,2	7,9	5,4	11,9	10,9	12,9
2025	21.240	10.564	10.676	8,3	8,8	7,9	16,9	13,9	15,1	12,8
Foča										
2021	1.778	927	851	4,5	5,4	3,5	-	23,6	18,3	29,4
2022	1.738	911	827	4,0	4,4	3,6	-	15,0	12,1	18,1
2023	1.697	900	797	4,7	6,7	2,5	-	13,6	10,0	17,6
2024	1.683	889	794	4,8	5,6	3,8	-	16,6	16,9	16,4
2025	1.628	864	764	2,5	3,5	1,3	-	16,6	15,0	18,3

ESTIMATED POPULATION, NATALITY, MORTALITY, INFANT MORTALITY, NATURAL INCREASE, NUPTIALITY AND DIVORCE RATES, BY MUNICIPALITIES, 2021-2025 (continued)

Stopa smrtnosti dojenčadi Infant mortality rate na 1000 živorođenih per 1000 livebirths	Stopa prirodnog priraštaja Natural increase rate			Stopa nupcijaliteta Nuptiality rate	Stopa razvedenih brakova na 1000 stanovnika Divorce rate per 1000 inhabitants	Stopa razvedenih brakova na 1000 zaključenih Divorce rate per 1000 marriages	Year
	ukupno total	muški males	ženski females				
							<i>Usora</i>
-	-9,2	-9,1	-9,4	3,8	0,6	166,7	2021
-	-7,7	-5,5	-9,8	3,8	0,2	41,7	2022
-	-6,6	-7,8	-5,4	3,2	0,3	100,0	2023
-	-5,5	-3,3	-7,7	2,9	0,5	166,7	2024
-	-10,5	-10,5	-10,6	2,8	0,5	176,5	2025
							<i>Vareš</i>
-	-19,9	-18,8	-20,9	5,1	0,4	78,9	2021
-	-12,5	-9,9	-15,1	4,6	0,3	58,8	2022
-	-12,1	-12,9	-11,3	4,6	0,1	30,3	2023
-	-9,8	-9,4	-10,2	4,1	0,3	69,0	2024
-	-16,8	-17,1	-16,5	4,5	0,7	161,3	2025
							<i>Grad Visoko</i>
3,2	-5,5	-5,4	-5,6	6,9	0,6	93,6	2021
5,8	-1,1	-1,3	-0,9	5,5	1,2	227,5	2022
3,3	-1,7	-3,2	-0,2	5,4	1,2	224,4	2023
-	-2,1	-2,1	-2,1	5,9	1,0	163,7	2024
6,0	-1,1	-0,2	-1,9	5,3	0,9	167,5	2025
							<i>Grad Zavidovići</i>
-	-5,1	-6,5	-3,7	5,8	0,7	118,2	2021
22,3	-1,3	-1,4	-1,3	5,7	0,7	122,4	2022
-	-0,8	-1,1	-0,6	6,0	1,5	247,6	2023
7,0	-0,9	-1,5	-0,3	6,1	1,1	183,6	2024
3,4	-0,6	0,7	-2,0	4,9	0,3	54,2	2025
							<i>Žepče</i>
4,3	-3,4	-5,1	-1,6	5,2	0,3	58,1	2021
-	-3,2	-3,4	-3,0	4,9	0,3	55,2	2022
-	-2,5	-2,3	-2,7	4,5	0,3	67,7	2023
5,1	-0,5	-1,0	-	4,8	0,4	92,2	2024
9,3	-1,3	-1,6	-1,0	5,2	0,4	86,1	2025
							<i>Bosansko-podrinjski kanton</i>
13,3	-10,6	-10,2	-11,1	4,7	1,3	264,2	2021
13,2	-8,5	-7,8	-9,2	7,1	1,2	172,0	2022
5,1	-4,0	-3,1	-4,8	5,6	2,0	360,7	2023
5,4	-3,3	-1,7	-5,0	5,9	1,6	277,8	2024
11,3	-5,6	-6,2	-5,0	5,2	1,8	354,5	2025
							<i>Foča</i>
125,0	-19,1	-12,9	-25,9	2,8	0,6	200,0	2021
-	-10,9	-7,7	-14,5	2,3	1,2	500,0	2022
-	-8,8	-3,3	-15,1	7,1	0,6	83,3	2023
-	-11,9	-11,2	-12,6	3,0	-	-	2024
-	-14,1	-11,6	-17,0	4,3	0,6	142,9	2025

3.12. PROCIJENJENI BROJ STANOVNIKA, STOPE NATALITETA, MRTVOROĐENJA, MORTALITETA, PRIRODNOG PRIRAŠTAJA, ZAKLJUČENIH I RAZVEDENIH BAKOVA, PO OPĆINAMA, 2021-2025 (nastavak)

Godina	Broj stanovnika sredinom godine <i>Mid-year population</i>			Stopa nataliteta <i>Nativity rate</i>			Stopa mrtvorođenja na 1000 živorođenih <i>Rate of stillbirths</i>	Stopa mortaliteta <i>Mortality rate</i>		
	ukupno <i>total</i>	muški <i>males</i>	ženski <i>females</i>	ukupno <i>total</i>	muški <i>males</i>	ženski <i>females</i>		ukupno <i>total</i>	muški <i>males</i>	ženski <i>females</i>
Grad Goražde										
2021	19.811	9.748	10.063	7,0	7,3	6,7	-	17,3	17,6	16,9
2022	19.484	9.588	9.896	7,3	8,3	6,4	-	15,3	16,2	14,6
2023	19.257	9.467	9.790	9,6	10,8	8,5	-	12,7	13,1	12,3
2024	19.075	9.404	9.671	9,1	9,8	8,5	5,7	11,6	10,4	12,8
2025	18.862	9.309	9.553	9,1	9,5	8,7	17,5	14,0	15,1	12,9
Pale										
2021	793	407	386	5,0	4,9	5,2	-	5,0	4,9	5,2
2022	789	403	386	2,5	2,5	2,6	-	17,7	9,9	25,9
2023	774	397	377	3,9	7,6	-	-	19,4	27,7	10,6
2024	756	394	362	2,6	2,5	2,8	-	7,9	7,6	8,3
2025	750	391	359	2,7	5,1	-	-	6,7	12,8	-
Srednjobosanski kanton										
2021	247.100	123.940	123.160	7,4	7,3	7,5	3,8	12,3	12,9	11,8
2022	245.633	123.314	122.319	6,9	7,5	6,3	2,9	10,6	11,0	10,2
2023	244.547	122.855	121.692	6,8	7,4	6,3	2,4	9,2	9,3	9,1
2024	243.590	122.435	121.155	6,4	6,6	6,2	1,9	9,6	9,7	9,5
2025	242.425	121.901	120.524	6,9	7,0	6,8	4,2	10,0	10,3	9,7
Bugojno										
2021	30.711	15.273	15.438	7,8	8,0	7,7	4,1	13,5	14,1	13,0
2022	30.567	15.205	15.362	8,2	8,2	8,3	-	10,5	10,7	10,3
2023	30.489	15.174	15.315	7,8	8,9	6,7	-	9,8	9,0	10,5
2024	30.449	15.161	15.288	7,2	7,1	7,4	4,5	10,7	10,0	11,3
2025	30.431	15.171	15.260	7,4	7,6	7,1	8,9	10,2	10,6	9,8
Busovača										
2021	17.599	9.013	8.586	6,2	5,4	7,0	18,3	10,6	11,5	9,6
2022	17.486	8.961	8.525	6,4	7,1	5,6	-	10,5	11,2	9,9
2023	17.421	8.924	8.497	6,4	5,9	6,8	-	8,4	9,4	7,4
2024	17.366	8.888	8.478	5,4	5,5	5,3	-	8,6	9,2	7,9
2025	17.313	8.857	8.456	6,7	7,5	5,9	8,6	8,6	10,3	6,9
Dobretići										
2021	1.537	853	684	0,7	1,2	-	-	7,8	11,7	2,9
2022	1.521	841	680	1,3	-	2,9	-	10,5	11,9	8,8
2023	1.508	833	675	2,0	1,2	3,0	-	6,6	6,0	7,4
2024	1.507	830	677	0,7	1,2	-	-	6,6	7,2	5,9
2025	1.507	830	677	-	-	-	-	9,3	8,4	10,3
Donji Vakuf										
2021	13.671	6.873	6.798	11,4	11,9	10,9	-	13,6	15,1	12,1
2022	13.605	6.853	6.752	9,6	10,1	9,2	-	11,3	12,0	10,7
2023	13.551	6.839	6.712	9,6	10,8	8,3	-	9,9	9,5	10,3
2024	13.503	6.837	6.666	9,5	10,1	8,9	-	8,7	9,1	8,4
2025	13.457	6.800	6.657	10,7	10,1	11,3	-	10,9	11,9	9,9

ESTIMATED POPULATION, NATALITY, MORTALITY, INFANT MORTALITY, NATURAL INCREASE, NUPTIALITY AND DIVORCE RATES, BY MUNICIPALITIES, 2021-2025 (continued)

Stopa smrtnosti dojenčadi Infant mortality rate na 1000 živorođenih per 1000 livebirths	Stopa prirodnog priraštaja Natural increase rate			Stopa nupcijaliteta Nuptiality rate	Stopa razvedenih brakova na 1000 stanovnika Divorce rate per 1000 inhabitants	Stopa razvedenih brakova na 1000 zaključenih Divorce rate per 1000 marriages	Year
	ukupno total	muški males	ženski females				
<i>Grad Goražde</i>							
7,2	-10,3	-10,4	-10,2	4,9	1,3	265,3	2021
7,0	-8,0	-7,8	-8,2	7,6	1,3	168,9	2022
5,4	-3,1	-2,3	-3,8	5,6	2,2	401,9	2023
5,7	-2,5	-0,6	-4,3	6,2	1,8	285,7	2024
11,7	-4,9	-5,7	-4,2	5,4	2,0	362,7	2025
<i>Pale</i>							
-	-	-	-	3,8	1,3	333,3	2021
500,0	-15,2	-7,4	-23,3	6,3	-	-	2022
-	-15,5	-20,2	-10,6	3,9	-	-	2023
-	-5,3	-5,1	-5,5	2,6	1,3	500,0	2024
-	-4,0	-7,7	-	1,3	1,3	1000,0	2025
<i>Srednjobosanski kanton</i>							
8,8	-4,9	-5,6	-4,3	4,9	0,6	124,3	2021
8,2	-3,7	-3,4	-3,9	4,7	0,5	113,5	2022
7,2	-2,4	-2,0	-2,8	5,0	0,5	101,2	2023
5,8	-3,2	-3,1	-3,3	4,8	0,7	136,8	2024
5,4	-3,1	-3,3	-2,9	4,4	0,7	149,7	2025
<i>Bugojno</i>							
4,1	-5,7	-6,2	-5,2	5,4	0,6	109,1	2021
12,0	-2,3	-2,5	-2,0	5,7	0,4	74,7	2022
16,9	-2,0	-0,1	-3,9	5,8	0,7	123,6	2023
-	-3,4	-3,0	-3,9	5,6	0,8	147,9	2024
4,4	-2,8	-3,0	-2,6	4,8	1,0	200,0	2025
<i>Busovača</i>							
27,5	-4,4	-6,1	-2,6	4,0	0,5	112,7	2021
17,9	-4,1	-4,0	-4,2	3,6	0,4	111,1	2022
9,0	-2,1	-3,5	-0,6	5,1	0,3	68,2	2023
10,6	-3,2	-3,7	-2,6	4,5	0,3	64,1	2024
-	-1,9	-2,8	-0,9	4,9	0,6	119,0	2025
<i>Dobretići</i>							
-	-7,2	-10,6	-2,9	2,6	-	-	2021
-	-9,2	-11,9	-5,9	1,3	-	-	2022
-	-4,6	-4,8	-4,4	1,3	-	-	2023
-	-6,0	-6,0	-5,9	1,3	-	-	2024
-	-9,3	-8,4	-10,3	-	-	-	2025
<i>Donji Vakuf</i>							
-	-2,2	-3,2	-1,2	8,3	0,5	61,9	2021
7,6	-1,7	-1,9	-1,5	5,2	0,3	56,3	2022
15,4	-0,3	1,3	-1,9	6,6	1,2	177,8	2023
23,4	0,7	1,0	0,5	5,9	1,5	250,0	2024
-	-0,2	-1,8	1,4	5,4	1,1	208,3	2025

**3.12. PROCIJENJENI BROJ STANOVNIKA, STOPE NATALITETA, MRTVOROĐENJA, MORTALITETA, PRIRODNOG PRIRAŠTAJA, ZAKLJUČENIH I RAZVEDENIH BAKOVA, PO OPĆINAMA, 2021-2025 (nastavak)**

Godina	Broj stanovnika sredinom godine <i>Mid-year population</i>			Stopa nataliteta <i>Nativity rate</i>			Stopa mrtvorođenja na 1000 živorođenih <i>Rate of stillbirths</i>	Stopa mortaliteta <i>Mortality rate</i>		
	ukupno <i>total</i>	muški <i>males</i>	ženski <i>females</i>	ukupno <i>total</i>	muški <i>males</i>	ženski <i>females</i>		ukupno <i>total</i>	muški <i>males</i>	ženski <i>females</i>
Fojnica										
2021	11.495	5.791	5.704	7,3	7,1	7,5	-	14,6	16,1	13,1
2022	11.398	5.739	5.659	6,1	7,1	4,9	14,5	11,1	11,0	11,3
2023	11.288	5.704	5.584	5,7	7,2	4,1	-	9,8	10,3	9,3
2024	11.148	5.647	5.501	6,4	7,1	5,6	-	13,5	12,9	14,0
2025	11.040	5.596	5.444	5,7	5,4	6,1	-	13,0	12,5	13,4
Gornji Vakuf-Uskoplje										
2021	19.886	10.085	9.801	5,5	4,8	6,2	-	11,9	11,3	12,4
2022	19.666	9.981	9.685	5,1	5,2	5,0	-	9,1	10,5	7,6
2023	19.517	9.908	9.609	5,2	6,1	4,4	-	7,8	8,3	7,4
2024	19.357	9.836	9.521	4,9	4,6	5,3	-	8,8	10,1	7,5
2025	19.200	9.756	9.444	5,1	4,4	5,7	-	8,0	7,7	8,3
Jajce										
2021	26.099	13.284	12.815	6,8	6,6	6,9	-	11,8	11,1	12,4
2022	25.961	13.230	12.731	5,2	6,0	4,3	-	8,7	9,8	7,7
2023	25.788	13.149	12.639	4,8	5,9	3,8	-	8,6	8,9	8,3
2024	25.649	13.069	12.580	4,7	4,3	5,1	-	8,5	8,3	8,7
2025	25.485	12.986	12.499	4,4	4,5	4,2	-	9,4	9,5	9,3
Kiseljak										
2021	20.110	9.973	10.137	6,8	7,5	6,0	7,4	14,3	14,0	14,5
2022	19.994	9.935	10.059	6,1	6,1	6,0	8,3	10,7	11,6	9,7
2023	19.970	9.927	10.043	6,3	7,0	5,6	8,0	9,6	9,5	9,7
2024	19.967	9.921	10.046	5,6	6,6	4,7	-	9,0	10,0	8,1
2025	19.933	9.915	10.018	7,6	8,5	6,7	-	10,4	10,4	10,5
Kreševo										
2021	4.883	2.433	2.450	5,3	6,6	4,1	-	17,6	17,3	18,0
2022	4.816	2.414	2.402	2,7	2,9	2,5	-	11,6	8,7	14,6
2023	4.778	2.402	2.376	3,6	2,9	4,2	-	11,3	12,5	10,1
2024	4.732	2.381	2.351	4,0	4,6	3,4	-	14,2	16,0	12,3
2025	4.674	2.358	2.316	3,4	4,7	2,2	-	12,0	11,5	12,5
Grad Novi Travnik										
2021	23.534	11.716	11.818	9,0	9,0	8,9	4,7	11,7	12,4	11,0
2022	23.397	11.653	11.744	8,8	9,4	8,2	4,9	10,5	9,8	11,2
2023	23.380	11.642	11.738	7,9	7,8	8,0	-	7,3	7,9	6,6
2024	23.275	11.585	11.690	7,9	7,8	8,1	5,4	9,3	9,3	9,2
2025	23.136	11.509	11.627	7,6	7,6	7,7	5,7	9,1	9,6	8,6
Travnik										
2021	51.813	25.906	25.907	7,8	7,5	8,1	5,0	12,7	13,7	11,8
2022	51.469	25.769	25.700	7,5	8,8	6,2	2,6	12,4	12,3	12,5
2023	51.181	25.666	25.515	7,6	7,9	7,2	5,2	9,7	9,8	9,7
2024	50.970	25.566	25.404	6,2	6,9	5,5	3,2	10,1	9,9	10,4
2025	50.654	25.449	25.205	7,8	7,9	7,8	5,0	10,7	11,0	10,4

ESTIMATED POPULATION, NATALITY, MORTALITY, INFANT MORTALITY, NATURAL INCREASE, NUPTIALITY AND DIVORCE RATES, BY MUNICIPALITIES, 2021-2025 (continued)

Stopa smrtnosti dojenčadi Infant mortality rate na 1000 živorođenih per 1000 livebirths	Stopa prirodnog priraštaja Natural increase rate			Stopa nupcijaliteta Nuptiality rate	Stopa razvedenih brakova na 1000 stanovnika Divorce rate per 1000 inhabitants	Stopa razvedenih brakova na 1000 zaključenih Divorce rate per 1000 marriages	Year
	ukupno total	muški males	ženski females				
							<i>Fojnica</i>
11,9	-7,3	-9,0	-5,6	4,5	1,3	288,5	2021
14,5	-5,1	-3,8	-6,4	5,7	0,7	123,1	2022
-	-4,2	-3,2	-5,2	5,0	1,2	245,6	2023
14,1	-7,1	-5,8	-8,4	4,8	0,5	111,1	2024
15,9	-7,2	-7,1	-7,3	5,9	0,8	138,5	2025
							<i>Gornji Vakuf-Uskoplje</i>
18,3	-6,4	-6,5	-6,2	3,9	0,4	102,6	2021
-	-4,0	-5,3	-2,7	2,9	0,2	69,0	2022
9,8	-2,6	-2,2	-3,0	4,9	0,3	52,6	2023
-	-3,9	-5,5	-2,2	4,4	0,4	81,4	2024
-	-2,9	-3,3	-2,5	3,9	0,4	106,7	2025
							<i>Jajce</i>
5,6	-5,0	-4,5	-5,5	4,0	0,6	152,4	2021
-	-3,6	-3,8	-3,4	4,4	0,5	123,9	2022
-	-3,8	-3,0	-4,5	4,1	0,5	122,6	2023
-	-3,8	-4,0	-3,6	3,3	0,4	119,0	2024
-	-5,0	-5,0	-5,0	2,7	0,7	271,4	2025
							<i>Kiseljak</i>
29,4	-7,5	-6,5	-8,5	4,3	0,9	218,4	2021
8,3	-4,6	-5,4	-3,8	3,9	0,9	230,8	2022
8,0	-3,3	-2,5	-4,1	4,0	0,9	215,2	2023
17,9	-3,4	-3,4	-3,4	4,2	0,7	154,8	2024
-	-2,9	-1,9	-3,8	4,1	0,2	37,0	2025
							<i>Kreševo</i>
-	-12,3	-10,7	-13,9	3,7	0,6	166,7	2021
-	-8,9	-5,8	-12,1	4,2	0,4	100,0	2022
-	-7,7	-9,6	-5,9	4,4	0,4	95,2	2023
-	-10,1	-11,3	-8,9	4,2	-	-	2024
-	-8,6	-6,8	-10,4	4,7	0,2	45,5	2025
							<i>Grad Novi Travnik</i>
4,7	-2,7	-3,3	-2,1	5,5	0,6	100,8	2021
9,8	-1,8	-0,4	-3,1	4,2	0,3	81,6	2022
-	0,6	-0,1	1,4	4,7	0,3	54,1	2023
5,4	-1,3	-1,6	-1,1	4,3	0,3	60,6	2024
17,0	-1,5	-2,0	-0,9	4,8	0,6	118,2	2025
							<i>Travnik</i>
2,5	-5,0	-6,3	-3,7	5,2	0,6	118,1	2021
10,3	-4,8	-3,4	-6,3	6,0	0,7	119,0	2022
7,8	-2,2	-1,9	-2,5	5,3	0,2	44,4	2023
3,2	-3,9	-3,0	-4,9	5,9	0,9	155,6	2024
5,0	-2,9	-3,2	-2,5	4,6	0,7	154,5	2025

**3.12. PROCIJENJENI BROJ STANOVNIKA, STOPE NATALITETA, MRTVOROĐENJA, MORTALITETA, PRIRODNOG PRIRAŠTAJA, ZAKLJUČENIH I RAZVEDENIH BAKOVA, PO OPĆINAMA, 2021-2025 (nastavak)**

Godina	Broj stanovnika sredinom godine <i>Mid-year population</i>			Stopa nataliteta <i>Nativity rate</i>			Stopa mrtvorodenja na 1000 živorođenih <i>Rate of stillbirths</i>	Stopa mortaliteta <i>Mortality rate</i>			
	ukupno <i>total</i>	muški <i>males</i>	ženski <i>females</i>	ukupno <i>total</i>	muški <i>males</i>	ženski <i>females</i>		ukupno <i>total</i>	muški <i>males</i>	ženski <i>females</i>	
Vitez											
2021	25.762	12.740	13.022	6,7	6,5	6,8	-	8,9	9,7	8,1	
2022	25.753	12.733	13.020	6,8	7,6	6,1	5,7	9,6	10,6	8,5	
2023	25.676	12.687	12.989	7,2	7,2	7,2	5,4	10,2	10,2	10,3	
2024	25.667	12.714	12.953	7,7	7,6	7,7	-	8,7	8,5	9,0	
2025	25.595	12.674	12.921	6,8	6,8	6,7	5,8	9,7	9,7	9,8	
<b>Hercegovačko-neretvanski kanton</b>											
2021	214.523	105.388	109.135	7,4	7,6	7,2	1,3	14,0	14,7	13,2	
2022	213.127	104.721	108.406	7,0	7,6	6,5	-	11,3	11,6	11,0	
2023	212.101	104.286	107.815	6,5	7,2	5,9	-	9,4	9,7	9,2	
2024	211.251	103.917	107.334	6,7	7,2	6,3	1,4	10,1	10,0	10,1	
2025	210.338	103.549	106.789	6,8	7,3	6,2	-	10,2	10,2	10,1	
Grad Čapljina											
2021	24.547	12.047	12.500	5,6	6,1	5,1	7,3	14,4	15,6	13,3	
2022	24.363	11.955	12.408	6,0	6,8	5,2	-	12,0	12,4	11,7	
2023	24.178	11.890	12.288	5,1	6,1	4,2	-	11,0	10,8	11,1	
2024	23.992	11.832	12.160	6,3	6,9	5,7	-	10,6	9,6	11,5	
2025	23.815	11.777	12.038	4,6	5,2	4,0	-	12,3	12,2	12,3	
Čitluk											
2021	17.843	8.834	9.009	8,9	8,7	9,1	-	12,0	13,9	10,2	
2022	17.828	8.819	9.009	8,2	8,8	7,5	-	10,6	10,1	11,1	
2023	17.733	8.768	8.965	7,5	6,8	8,1	-	7,1	6,7	7,5	
2024	17.700	8.746	8.954	8,0	8,5	7,5	-	8,0	7,8	8,2	
2025	17.647	8.730	8.917	8,3	7,8	8,9	-	8,4	7,4	9,3	
Grad Mostar											
2021	104.409	50.448	53.961	8,9	9,3	8,6	1,1	14,1	14,7	13,6	
2022	103.948	50.232	53.716	8,2	8,8	7,6	-	12,0	12,8	11,3	
2023	103.685	50.136	53.549	7,7	8,7	6,7	-	9,8	10,0	9,5	
2024	103.467	50.036	53.431	7,9	8,7	7,2	1,2	11,1	11,4	10,8	
2025	103.304	49.988	53.316	8,2	9,1	7,3	-	9,9	9,7	10,1	
Jablanica											
2021	9.517	4.780	4.737	6,7	6,9	6,5	-	16,2	18,6	13,7	
2022	9.440	4.743	4.697	8,3	8,9	7,7	-	10,8	9,5	12,1	
2023	9.380	4.726	4.654	6,1	7,4	4,7	-	10,7	10,4	11,0	
2024	9.265	4.685	4.580	5,7	6,6	4,8	18,9	12,3	10,7	14,0	
2025	9.203	4.655	4.548	6,7	7,7	5,7	-	10,3	11,2	9,5	
Grad Konjic											
2021	23.445	11.564	11.881	7,4	7,3	7,6	-	16,5	18,0	15,0	
2022	23.135	11.427	11.708	5,4	6,0	4,9	-	12,1	11,6	12,6	
2023	22.936	11.344	11.592	6,2	6,1	6,3	-	11,1	13,0	9,2	
2024	22.820	11.270	11.550	5,5	5,1	5,8	-	9,4	9,8	8,9	
2025	22.602	11.163	11.439	6,1	5,7	6,4	-	13,3	15,0	11,5	

ESTIMATED POPULATION, NATALITY, MORTALITY, INFANT MORTALITY, NATURAL INCREASE, NUPTIALITY AND DIVORCE RATES, BY MUNICIPALITIES, 2021-2025 (continued)

Stopa smrtnosti dojenčadi Infant mortality rate na 1000 živorođenih per 1000 livebirths	Stopa prirodnog priraštaja Natural increase rate			Stopa nupcijaliteta Nuptiality rate	Stopa razvedenih brakova na 1000 stanovnika Divorce rate per 1000 inhabitants	Stopa razvedenih brakova na 1000 zaključenih Divorce rate per 1000 marriages	Year
	ukupno total	muški males	ženski females				
							Vitez
11,6	-2,2	-3,1	-1,3	4,7	0,5	98,4	2021
-	-2,7	-3,0	-2,5	3,6	0,6	163,0	2022
-	-3,1	-3,0	-3,2	4,6	0,4	84,7	2023
-	-1,1	-0,9	-1,2	4,6	0,9	184,9	2024
11,6	-3,0	-2,9	-3,0	4,1	0,6	152,4	2025
							Hercegovačko-neretvanski kanton
11,9	-6,5	-7,1	-6,0	4,4	0,6	131,0	2021
8,0	-4,3	-4,0	-4,5	4,3	0,6	149,1	2022
13,0	-2,9	-2,5	-3,3	4,5	0,5	114,6	2023
13,3	-3,3	-2,8	-3,8	4,3	0,5	113,3	2024
9,9	-3,4	-2,9	-3,9	4,4	0,6	135,8	2025
							Grad Čapljina
7,3	-8,8	-9,5	-8,2	3,8	0,4	96,8	2021
-	-6,1	-5,6	-6,5	3,8	0,4	96,8	2022
8,1	-5,8	-4,7	-6,9	4,0	0,4	93,8	2023
-	-4,3	-2,7	-5,8	3,0	0,5	164,4	2024
-	-7,7	-7,0	-8,3	3,9	0,8	195,7	2025
							Čitluk
6,3	-3,1	-5,2	-1,1	3,9	0,4	101,4	2021
-	-2,4	-1,2	-3,6	4,4	0,4	101,3	2022
-	0,4	0,1	0,7	4,1	0,7	164,4	2023
7,1	-	0,7	-0,7	4,0	0,3	71,4	2024
-	-0,1	0,3	-0,4	4,8	0,5	107,1	2025
							Grad Mostar
17,1	-5,2	-5,4	-5,0	4,8	0,9	188,8	2021
12,9	-3,8	-3,9	-3,7	4,3	1,0	228,7	2022
20,1	-2,1	-1,3	-2,8	4,7	0,8	167,0	2023
22,0	-3,2	-2,7	-3,6	4,8	0,6	131,8	2024
13,0	-1,8	-0,7	-2,8	5,0	0,9	179,0	2025
							Jablanica
15,6	-9,5	-11,7	-7,2	6,9	0,3	45,5	2021
-	-2,5	-0,6	-4,5	5,3	0,1	20,0	2022
-	-4,6	-3,0	-6,2	5,7	0,1	18,9	2023
-	-6,6	-4,1	-9,2	4,5	0,1	23,8	2024
-	-3,6	-3,4	-3,7	5,1	0,1	21,3	2025
							Grad Konjic
-	-9,0	-10,7	-7,4	4,8	0,3	61,9	2021
8,0	-6,7	-5,6	-7,8	6,0	0,3	50,7	2022
-	-4,9	-6,9	-2,9	6,6	0,1	19,7	2023
-	-3,9	-4,7	-3,1	6,2	0,5	78,0	2024
7,3	-7,2	-9,3	-5,2	4,9	0,1	27,0	2025

**3.12. PROCIJENJENI BROJ STANOVNIKA, STOPE NATALITETA, MRTVOROĐENJA, MORTALITETA, PRIRODNOG PRIRAŠTAJA, ZAKLJUČENIH I RAZVEDENIH BAKOVA, PO OPĆINAMA, 2021-2025 (nastavak)**

Godina	Broj stanovnika sredinom godine <i>Mid-year population</i>			Stopa nataliteta <i>Nativity rate</i>			Stopa mrtvorođenja na 1000 živorođenih <i>Rate of stillbirths</i>	Stopa mortaliteta <i>Mortality rate</i>			
	ukupno <i>total</i>	muški <i>males</i>	ženski <i>females</i>	ukupno <i>total</i>	muški <i>males</i>	ženski <i>females</i>		ukupno <i>total</i>	muški <i>males</i>	ženski <i>females</i>	
<b>Neum</b>											
2021	4.371	2.229	2.142	3,9	3,1	4,7	-	6,6	4,5	8,9	
2022	4.358	2.231	2.127	4,6	4,9	4,2	-	1,8	1,3	2,4	
2023	4.342	2.222	2.120	3,5	5,0	1,9	-	3,9	4,5	3,3	
2024	4.340	2.220	2.120	3,5	2,3	4,7	-	6,9	6,8	7,1	
2025	4.312	2.203	2.109	5,6	6,4	4,7	-	7,7	8,2	7,1	
<b>Prozor</b>											
2021	13.271	6.755	6.516	3,3	3,4	3,2	-	13,5	14,2	12,7	
2022	13.104	6.658	6.446	4,9	4,2	5,6	-	9,7	11,3	8,1	
2023	12.960	6.587	6.373	4,1	4,9	3,3	-	7,3	7,0	7,5	
2024	12.823	6.533	6.290	4,3	4,9	3,7	-	8,2	7,5	8,9	
2025	12.681	6.473	6.208	3,7	5,3	2,1	-	8,0	8,5	7,4	
<b>Ravno</b>											
2021	3.210	1.665	1.545	-	-	-	-	2,2	2,4	1,9	
2022	3.204	1.662	1.542	0,6	1,2	-	-	-	-	-	
2023	3.218	1.670	1.548	0,3	0,6	-	-	-	-	-	
2024	3.223	1.669	1.554	0,6	1,2	-	-	-	-	-	
2025	3.214	1.670	1.544	-	-	-	-	2,8	1,8	3,9	
<b>Grad Stolac</b>											
2021	13.910	7.066	6.844	4,7	5,0	4,4	-	14,2	13,3	15,2	
2022	13.747	6.994	6.753	5,0	5,6	4,4	-	11,9	11,9	11,8	
2023	13.669	6.943	6.726	4,7	4,5	4,9	-	9,7	9,7	9,7	
2024	13.621	6.926	6.695	4,6	3,9	5,4	-	9,0	9,1	8,8	
2025	13.560	6.890	6.670	3,7	4,1	3,3	-	9,7	9,1	10,2	
<b>Zapadnohercegovački kanton</b>											
2021	92.704	46.380	46.324	8,8	9,2	8,4	-	13,0	13,4	12,6	
2022	92.390	46.223	46.167	9,2	9,3	9,0	-	11,2	11,6	10,8	
2023	92.305	46.165	46.140	9,5	10,1	8,8	-	9,1	9,4	8,8	
2024	92.403	46.229	46.174	10,4	10,5	10,2	-	8,6	8,2	9,1	
2025	92.560	46.297	46.263	10,4	10,8	9,9	-	8,9	9,3	8,5	
<b>Grad Široki Brijeg</b>											
2021	28.912	14.479	14.433	11,5	12,0	10,9	-	13,1	14,0	12,3	
2022	28.885	14.476	14.409	11,5	11,3	11,6	-	12,1	12,6	11,6	
2023	28.933	14.494	14.439	11,9	12,8	11,1	-	9,5	9,8	9,3	
2024	28.985	14.538	14.447	13,0	13,1	12,9	-	8,9	8,7	9,0	
2025	29.099	14.587	14.512	12,9	13,0	12,7	-	9,1	9,5	8,7	
<b>Grude</b>											
2021	16.613	8.276	8.337	7,2	7,4	7,1	-	14,3	15,7	12,8	
2022	16.515	8.221	8.294	8,4	7,3	9,5	-	12,3	12,7	11,9	
2023	16.483	8.191	8.292	8,1	9,0	7,1	-	8,7	9,0	8,3	
2024	16.469	8.188	8.281	8,9	9,8	8,0	-	8,1	6,4	9,9	
2025	16.481	8.205	8.276	10,4	12,6	8,2	-	9,6	9,9	9,3	

ESTIMATED POPULATION, NATALITY, MORTALITY, INFANT MORTALITY, NATURAL INCREASE, NUPTIALITY AND DIVORCE RATES, BY MUNICIPALITIES, 2021-2025 (continued)

Stopa smrtnosti dojenčadi Infant mortality rate na 1000 živorođenih per 1000 livebirths	Stopa prirodnog priraštaja Natural increase rate			Stopa nupcijaliteta Nuptiality rate	Stopa razvedenih brakova na 1000 stanovnika Divorce rate per 1000 inhabitants	Stopa razvedenih brakova na 1000 zaključenih Divorce rate per 1000 marriages	Year
	ukupno total	muški males	ženski females				
							<i>Neum</i>
-	-2,7	-1,3	-4,2	0,5	0,2	500,0	2021
-	2,8	3,6	1,9	0,2	0,5	2000,0	2022
-	-0,5	0,5	-1,4	1,2	-	-	2023
-	-3,5	-4,5	-2,4	3,5	0,5	133,3	2024
-	-2,1	-1,8	-2,4	1,2	-	-	2025
							<i>Prozor</i>
-	-10,2	-10,8	-9,5	4,1	-	-	2021
-	-4,8	-7,1	-2,5	3,9	0,2	39,2	2022
18,9	-3,2	-2,1	-4,2	3,5	0,1	22,2	2023
-	-3,9	-2,6	-5,2	2,8	0,1	27,8	2024
21,3	-4,3	-3,2	-5,3	3,4	0,2	46,5	2025
							<i>Ravno</i>
-	-2,2	-2,4	-1,9	-	-	-	2021
-	0,6	1,2	-	-	-	-	2022
-	0,3	0,6	-	-	-	-	2023
-	0,6	1,2	-	-	-	-	2024
-	-2,8	-1,8	-3,9	0,3	-	-	2025
							<i>Grad Stolac</i>
-	-9,6	-8,3	-10,8	3,1	0,1	46,5	2021
-	-6,8	-6,3	-7,4	3,9	0,4	92,6	2022
-	-5,0	-5,2	-4,8	3,7	0,2	58,8	2023
-	-4,3	-5,2	-3,4	2,2	0,4	166,7	2024
20,0	-6,0	-5,1	-6,9	2,8	0,1	52,6	2025
							<i>Zapadnohercegovački kanton</i>
-	-4,2	-4,2	-4,3	4,4	0,3	70,6	2021
-	-2,0	-2,2	-1,7	4,7	0,4	81,4	2022
-	0,4	0,8	-	4,5	0,4	87,6	2023
2,1	1,7	2,3	1,2	4,0	0,5	131,7	2024
-	1,5	1,5	1,5	4,0	0,4	89,4	2025
							<i>Grad Široki Brijeg</i>
-	-1,6	-1,9	-1,3	5,5	0,4	69,6	2021
-	-0,6	-1,2	-	5,4	0,6	101,9	2022
-	2,4	3,0	1,8	4,8	0,3	57,1	2023
5,3	4,2	4,4	3,9	5,1	0,3	67,6	2024
-	3,8	3,6	4,0	4,7	0,3	65,7	2025
							<i>Grude</i>
-	-7,0	-8,3	-5,8	4,2	0,2	58,0	2021
-	-3,9	-5,4	-2,4	4,2	0,4	101,4	2022
-	-0,6	-	-1,2	4,2	0,4	87,0	2023
-	0,7	3,4	-1,9	3,0	0,7	220,0	2024
-	0,8	2,7	-1,1	3,0	0,2	61,2	2025

**3.12. PROCIJENJENI BROJ STANOVNIKA, STOPE NATALITETA, MRTVOROĐENJA, MORTALITETA, PRIRODNOG PRIRAŠTAJA, ZAKLJUČENIH I RAZVEDENIH BAKOVA, PO OPĆINAMA, 2021-2025 (nastavak)**

Godina	Broj stanovnika sredinom godine <i>Mid-year population</i>			Stopa nataliteta <i>Nativity rate</i>			Stopa mrtvorodenja na 1000 živorođenih <i>Rate of stillbirths</i>	Stopa mortaliteta <i>Mortality rate</i>		
	ukupno <i>total</i>	muški <i>males</i>	ženski <i>females</i>	ukupno <i>total</i>	muški <i>males</i>	ženski <i>females</i>		ukupno <i>total</i>	muški <i>males</i>	ženski <i>females</i>
Grad Ljubuški										
2021	26.922	13.488	13.434	7,8	8,7	6,8	-	14,3	13,6	14,9
2022	26.774	13.413	13.361	7,4	8,8	6,1	-	11,7	13,0	10,4
2023	26.656	13.369	13.287	8,9	9,7	8,0	-	11,1	11,0	11,1
2024	26.691	13.381	13.310	9,0	9,6	8,5	-	10,1	9,9	10,3
2025	26.662	13.351	13.311	8,7	7,9	9,5	-	10,2	10,7	9,6
Posušje										
2021	20.257	10.137	10.120	7,6	7,3	7,9	-	10,3	10,6	10,0
2022	20.216	10.113	10.103	8,9	8,9	8,9	-	8,3	7,5	9,1
2023	20.233	10.111	10.122	8,0	7,8	8,2	-	6,2	6,8	5,6
2024	20.258	10.122	10.136	9,5	8,5	10,6	-	6,8	6,7	6,9
2025	20.318	10.154	10.164	9,0	9,9	8,0	-	6,3	6,7	5,9
Kanton Sarajevo										
2021	419.918	198.159	221.759	9,7	10,5	9,1	6,1	14,9	15,8	14,1
2022	419.543	197.896	221.647	9,9	10,6	9,3	4,3	11,5	12,2	11,0
2023	420.287	198.293	221.994	9,7	10,9	8,7	3,4	9,8	9,8	9,7
2024	421.531	198.923	222.608	9,2	10,0	8,4	5,9	9,4	9,6	9,2
2025	422.099	199.214	222.885	9,8	10,6	9,1	3,1	10,8	11,1	10,5
Grad Sarajevo <sup>2)</sup>										
2021	273.106	127.058	146.048	9,3	10,1	8,5	5,1	15,7	16,9	14,7
2022	272.004	126.472	145.532	9,4	10,2	8,6	3,5	12,5	13,3	11,8
2023	271.513	126.241	145.272	9,0	10,2	8,0	3,3	10,4	10,5	10,4
2024	271.484	126.202	145.282	8,7	9,6	7,8	7,2	10,2	10,5	10,0
2025	270.962	125.967	144.995	9,2	10,2	8,3	4,4	11,8	12,1	11,5
Centar Sarajevo										
2021	52.841	24.184	28.657	9,9	10,3	9,6	3,8	18,5	20,6	16,6
2022	52.470	23.972	28.498	9,7	10,9	8,7	3,9	15,3	17,2	13,6
2023	52.181	23.800	28.381	10,0	11,3	8,9	13,4	12,2	13,5	11,1
2024	51.919	23.702	28.217	9,2	9,8	8,7	23,0	12,7	13,2	12,3
2025	51.735	23.633	28.102	10,0	11,9	8,3	11,7	14,2	15,2	13,4
Hadžići										
2021	24.574	12.224	12.350	10,9	11,8	10,0	7,5	14,4	15,1	13,8
2022	24.558	12.218	12.340	10,9	11,4	10,4	11,2	10,9	10,7	11,0
2023	24.572	12.243	12.329	10,2	11,5	8,8	-	8,8	8,4	9,2
2024	24.526	12.245	12.281	9,5	10,8	8,2	-	9,3	9,2	9,4
2025	24.543	12.275	12.268	10,6	9,6	11,7	-	9,7	9,9	9,5
Iliđža										
2021	70.796	34.233	36.563	10,0	10,2	9,8	9,9	12,7	13,0	12,4
2022	71.277	34.392	36.885	10,3	10,6	10,0	1,4	9,6	10,5	8,9
2023	71.985	34.730	37.255	11,1	11,7	10,5	2,5	8,1	8,3	8,0
2024	72.818	35.154	37.664	10,1	10,1	10,1	4,1	7,2	7,4	7,1
2025	73.459	35.430	38.029	11,1	12,1	10,2	-	9,0	9,6	8,5

<sup>2)</sup> Grad Sarajevo (Općine: Centar Sarajevo, Novi Grad Sarajevo, Novo Sarajevo, Stari Grad Sarajevo)

ESTIMATED POPULATION, NATALITY, MORTALITY, INFANT MORTALITY, NATURAL INCREASE, NUPTIALITY AND DIVORCE RATES, BY MUNICIPALITIES, 2021-2025 (continued)

Stopa smrtnosti dojenčadi Infant mortality rate na 1000 živorođenih per 1000 livebirths	Stopa prirodnog priraštaja Natural increase rate			Stopa nupcijaliteta Nuptiality rate	Stopa razvedenih brakova na 1000 stanovnika Divorce rate per 1000 inhabitants	Stopa razvedenih brakova na 1000 zaključenih Divorce rate per 1000 marriages	Year
	ukupno total	muški males	ženski females				
							<i>Grad Ljubuški</i>
-	-6,5	-4,9	-8,1	4,1	0,4	109,1	2021
-	-4,3	-4,2	-4,3	4,7	0,4	80,0	2022
-	-2,2	-1,3	-3,2	4,2	0,6	153,2	2023
-	-1,1	-0,4	-1,8	3,7	0,8	212,1	2024
-	-1,5	-2,8	-0,2	3,8	0,6	168,3	2025
							<i>Posušje</i>
-	-2,7	-3,3	-2,1	3,7	0,1	27,0	2021
-	0,6	1,4	-0,2	3,9	0,1	25,3	2022
-	1,8	1,0	2,6	4,5	0,2	54,9	2023
-	2,7	1,8	3,7	3,7	0,3	93,3	2024
-	2,7	3,2	2,1	4,0	0,2	48,8	2025
							<i>Kanton Sarajevo</i>
4,2	-5,1	-5,3	-5,0	5,3	0,5	94,7	2021
6,5	-1,7	-1,6	-1,7	5,4	0,6	116,6	2022
5,9	0,0	1,0	-1,0	5,3	0,7	129,2	2023
4,7	-0,2	0,4	-0,8	5,0	0,6	124,9	2024
7,7	-1,0	-0,5	-1,4	5,2	0,6	113,5	2025
							<i>Grad Sarajevo 2)</i>
5,5	-6,4	-6,8	-6,1	5,0	0,5	101,4	2021
5,5	-3,2	-3,2	-3,2	5,1	0,7	134,7	2022
6,9	-1,4	-0,3	-2,4	5,1	0,7	143,6	2023
5,1	-1,5	-0,8	-2,2	4,6	0,7	150,9	2024
9,2	-2,6	-1,8	-3,2	5,0	0,6	123,4	2025
							<i>Centar Sarajevo</i>
3,8	-8,5	-10,3	-7,0	5,3	0,7	129,5	2021
9,8	-5,5	-6,3	-4,9	5,5	0,7	128,5	2022
26,8	-2,2	-2,2	-2,2	6,1	0,9	155,1	2023
18,8	-3,5	-3,3	-3,6	5,2	0,8	156,7	2024
25,2	-4,3	-3,3	-5,1	6,1	0,6	100,6	2025
							<i>Hadžići</i>
-	-3,5	-3,3	-3,8	5,9	0,4	76,4	2021
22,5	-	0,7	-0,6	6,0	0,5	81,1	2022
-	1,3	3,1	-0,4	5,2	0,4	86,6	2023
4,3	0,2	1,6	-1,2	5,5	0,6	103,7	2024
3,8	1,0	-0,2	2,2	6,2	0,4	66,2	2025
							<i>Ilidža</i>
2,8	-2,7	-2,8	-2,6	5,9	0,5	85,7	2021
6,8	0,7	0,1	1,2	6,3	0,5	87,2	2022
5,0	3,0	3,4	2,5	5,8	0,6	98,1	2023
4,1	2,9	2,6	3,1	5,9	0,5	86,7	2024
4,9	2,1	2,4	1,7	5,1	0,6	109,3	2025

<sup>2)</sup> Grad Sarajevo (Municipalities: Centar Sarajevo, Novi Grad Sarajevo, Novo Sarajevo, Stari Grad Sarajevo)

**3.12. PROCIJENJENI BROJ STANOVNIKA, STOPE NATALITETA, MRTVOROĐENJA, MORTALITETA, PRIRODNOG PRIRAŠTAJA, ZAKLJUČENIH I RAZVEDENIH BAKOVA, PO OPĆINAMA, 2021-2025 (nastavak)**

Godina	Broj stanovnika sredinom godine <i>Mid-year population</i>			Stopa nataliteta <i>Nativity rate</i>			Stopa mrtvorodenja na 1000 živorođenih <i>Rate of stillbirths</i>	Stopa mortaliteta <i>Mortality rate</i>		
	ukupno <i>total</i>	muški <i>males</i>	ženski <i>females</i>	ukupno <i>total</i>	muški <i>males</i>	ženski <i>females</i>		ukupno <i>total</i>	muški <i>males</i>	ženski <i>females</i>
Ilijaš										
2021	20.716	9.940	10.776	12,2	13,0	11,5	7,9	13,6	13,6	13,6
2022	20.785	9.982	10.803	11,5	12,4	10,7	4,2	8,3	8,3	8,3
2023	20.945	10.060	10.885	13,0	15,1	11,1	11,0	8,9	9,9	8,0
2024	21.124	10.159	10.965	11,7	13,4	10,1	8,1	8,1	7,7	8,5
2025	21.265	10.249	11.016	11,7	12,6	10,8	4,0	7,8	8,1	7,5
Novi Grad Sarajevo										
2021	122.390	57.458	64.932	9,1	10,0	8,4	7,2	13,6	14,8	12,5
2022	122.614	57.541	65.073	8,9	9,4	8,5	6,4	10,5	11,1	10,0
2023	122.963	57.744	65.219	8,6	10,1	7,3	0,9	8,9	8,8	8,9
2024	123.568	58.012	65.556	8,7	9,6	7,9	2,8	8,9	8,8	9,0
2025	123.828	58.187	65.641	8,7	9,4	8,0	2,8	9,6	9,4	9,8
Novo Sarajevo										
2021	63.311	29.092	34.219	9,2	10,6	8,1	1,7	16,4	16,7	16,1
2022	62.813	28.867	33.946	9,9	10,9	9,0	-	12,7	12,7	12,6
2023	62.551	28.758	33.793	9,0	10,4	7,9	-	11,2	10,7	11,6
2024	62.463	28.668	33.795	8,6	9,9	7,6	3,7	9,6	10,7	8,6
2025	62.129	28.442	33.687	9,2	10,2	8,3	-	12,8	13,1	12,5
Stari Grad Sarajevo										
2021	34.564	16.324	18.240	8,8	9,6	8,0	6,6	17,8	19,1	16,6
2022	34.107	16.092	18.015	9,4	10,6	8,4	-	15,2	16,5	14,0
2023	33.818	15.939	17.879	8,9	8,8	8,9	-	12,0	11,7	12,3
2024	33.534	15.820	17.714	7,6	8,9	6,4	3,9	12,4	12,1	12,6
2025	33.270	15.705	17.565	10,1	10,9	9,5	5,9	14,1	15,2	13,2
Trnovo										
2021	1.639	795	844	11,0	11,3	10,7	-	22,0	17,6	26,1
2022	1.719	839	880	13,4	11,9	14,8	-	22,1	31,0	13,6
2023	1.774	863	911	9,6	12,7	6,6	58,8	20,9	23,2	18,7
2024	1.772	875	897	10,2	11,4	8,9	-	23,1	25,1	21,2
2025	1.716	844	872	14,6	16,6	12,6	40,0	22,1	26,1	18,3
Vogošća										
2021	29.087	13.909	15.178	10,9	11,7	10,1	3,2	13,2	14,2	12,3
2022	29.200	13.993	15.207	11,5	12,1	11,0	11,9	9,3	8,9	9,6
2023	29.498	14.156	15.342	10,2	10,9	9,5	-	8,1	8,2	8,0
2024	29.807	14.288	15.519	9,5	9,9	9,2	3,5	7,1	7,6	6,8
2025	30.154	14.449	15.705	9,9	9,3	10,4	-	8,7	8,7	8,7
Kanton 10										
2021	78.596	39.808	38.788	4,3	4,7	3,8	3,0	13,5	13,6	13,3
2022	77.795	39.444	38.351	4,3	4,4	4,2	-	10,8	10,9	10,7
2023	77.249	39.172	38.077	3,8	3,7	4,0	3,4	9,3	9,5	9,1
2024	76.640	38.861	37.779	3,6	3,5	3,8	-	9,2	9,7	8,7
2025	76.106	38.613	37.493	4,1	4,3	3,9	-	8,9	8,8	9,0

ESTIMATED POPULATION, NATALITY, MORTALITY, INFANT MORTALITY, NATURAL INCREASE, NUPTIALITY AND DIVORCE RATES, BY MUNICIPALITIES, 2021-2025 (continued)

Stopa smrtnosti dojenčadi Infant mortality rate na 1000 živorođenih per 1000 livebirths	Stopa prirodnog priraštaja Natural increase rate			Stopa nupcijaliteta Nuptiality rate	Stopa razvedenih brakova na 1000 stanovnika Divorce rate per 1000 inhabitants	Stopa razvedenih brakova na 1000 zaključenih Divorce rate per 1000 marriages	Year
	ukupno total	muški males	ženski females				
							<i>Ilijaš</i>
-	-1,4	-0,6	-2,1	5,7	0,5	92,4	2021
-	3,2	4,1	2,4	5,1	0,5	104,8	2022
7,3	4,1	5,2	3,1	5,8	0,4	74,4	2023
4,0	3,6	5,7	1,6	6,1	0,2	31,0	2024
8,1	3,9	4,5	3,3	6,1	0,5	84,6	2025
							<i>Novi Grad Sarajevo</i>
6,3	-4,4	-4,8	-4,1	4,7	0,4	83,8	2021
4,6	-1,6	-1,7	-1,5	4,7	0,7	157,2	2022
1,9	-0,2	1,3	-1,5	5,0	0,7	134,6	2023
-	-0,2	0,8	-1,0	4,8	0,7	140,7	2024
7,5	-1,0	0,0	-1,8	4,5	0,7	153,0	2025
							<i>Novo Sarajevo</i>
6,8	-7,1	-6,2	-8,0	5,0	0,6	119,9	2021
4,8	-2,8	-1,8	-3,6	5,1	0,6	122,6	2022
1,8	-2,1	-0,3	-3,7	5,1	0,7	142,4	2023
3,7	-0,9	-0,8	-1,0	4,5	0,6	142,3	2024
3,5	-3,6	-2,9	-4,2	4,5	0,5	117,9	2025
							<i>Stari Grad Sarajevo</i>
3,3	-9,0	-9,4	-8,6	5,9	0,5	83,7	2021
3,1	-5,7	-5,9	-5,6	6,0	0,6	98,5	2022
-	-3,1	-2,8	-3,4	4,1	0,7	159,4	2023
3,9	-4,8	-3,2	-6,3	3,4	0,7	212,4	2024
-	-4,0	-4,3	-3,7	5,6	0,5	81,1	2025
							<i>Trnovo</i>
-	-11,0	-6,3	-15,4	7,3	-	-	2021
-	-8,7	-19,1	1,1	11,1	-	-	2022
-	-11,3	-10,4	-12,1	7,9	0,6	71,4	2023
-	-13,0	-13,7	-12,3	10,2	1,1	111,1	2024
-	-7,6	-9,5	-5,7	7,0	1,2	166,7	2025
							<i>Vogošća</i>
3,2	-2,3	-2,4	-2,1	5,6	0,5	85,9	2021
5,9	2,3	3,2	1,4	6,0	0,6	97,1	2022
3,3	2,1	2,7	1,5	5,5	0,9	166,7	2023
3,5	2,3	2,3	2,4	5,1	0,6	117,6	2024
6,7	1,2	0,6	1,7	5,4	0,6	103,7	2025
							<i>Kanton 10</i>
-	-9,2	-8,9	-9,5	3,1	0,1	36,7	2021
3,0	-6,5	-6,5	-6,5	2,8	0,2	58,8	2022
3,4	-5,5	-5,8	-5,1	2,7	0,3	114,3	2023
7,2	-5,6	-6,3	-4,9	2,4	0,4	162,2	2024
-	-4,8	-4,5	-5,2	2,9	0,2	71,7	2025

**3.12. PROCIJENJENI BROJ STANOVNIKA, STOPE NATALITETA, MRTVOROĐENJA, MORTALITETA, PRIRODNOG PRIRAŠTAJA, ZAKLJUČENIH I RAZVEDENIH BAKOVA, PO OPĆINAMA, 2021-2025 (nastavak)**

Godina	Broj stanovnika sredinom godine <i>Mid-year population</i>			Stopa nataliteta <i>Nativity rate</i>			Stopa mrtvorodenja na 1000 živorođenih <i>Rate of stillbirths</i>	Stopa mortaliteta <i>Mortality rate</i>		
	ukupno <i>total</i>	muški <i>males</i>	ženski <i>females</i>	ukupno <i>total</i>	muški <i>males</i>	ženski <i>females</i>		ukupno <i>total</i>	muški <i>males</i>	ženski <i>females</i>
Bosansko Grahovo										
2021	2.102	1.129	973	4,3	4,4	4,1	-	19,0	20,4	17,5
2022	2.045	1.101	944	1,5	0,9	2,1	-	10,8	11,8	9,5
2023	1.997	1.076	921	1,0	1,9	-	-	12,0	15,8	7,6
2024	1.974	1.064	910	-	-	-	-	11,1	13,2	8,8
2025	1.949	1.056	893	1,5	1,9	1,1	-	9,7	7,6	12,3
Drvar										
2021	5.856	2.978	2.878	5,3	5,4	5,2	-	18,8	16,5	21,2
2022	5.724	2.914	2.810	4,0	5,8	2,1	-	18,2	18,9	17,4
2023	5.622	2.864	2.758	3,0	3,8	2,2	-	13,7	10,5	17,0
2024	5.493	2.812	2.681	1,8	1,4	2,2	-	12,9	13,5	12,3
2025	5.390	2.767	2.623	3,9	4,0	3,8	-	15,0	13,0	17,2
Glamoč										
2021	3.363	1.749	1.614	3,3	4,0	2,5	-	17,2	18,9	15,5
2022	3.307	1.720	1.587	3,3	2,3	4,4	-	12,1	14,0	10,1
2023	3.274	1.702	1.572	4,6	4,7	4,5	-	11,0	11,2	10,8
2024	3.212	1.673	1.539	1,6	1,8	1,3	-	14,3	16,1	12,3
2025	3.169	1.651	1.518	1,6	1,8	1,3	-	11,4	12,1	10,5
Grad Livno										
2021	32.360	16.157	16.203	4,5	5,2	3,9	6,8	13,6	13,7	13,5
2022	32.078	16.038	16.040	4,9	5,4	4,4	-	11,9	13,1	10,8
2023	31.901	15.926	15.975	4,0	3,6	4,4	7,8	9,4	9,6	9,3
2024	31.699	15.820	15.879	4,5	4,5	4,5	-	10,0	10,5	9,6
2025	31.512	15.723	15.789	4,3	4,6	3,9	-	9,5	10,2	8,8
Kupres										
2021	4.820	2.458	2.362	3,1	4,9	1,3	-	11,4	11,8	11,0
2022	4.783	2.440	2.343	2,9	3,7	2,1	-	6,9	5,7	8,1
2023	4.747	2.427	2.320	2,7	3,3	2,2	-	5,9	7,0	4,7
2024	4.721	2.423	2.298	3,4	4,1	2,6	-	6,1	5,4	7,0
2025	4.704	2.420	2.284	4,0	4,5	3,5	-	4,5	4,5	4,4
Tomislavgrad										
2021	30.095	15.337	14.758	4,1	4,2	3,9	-	11,8	12,1	11,5
2022	29.858	15.231	14.627	4,3	3,7	4,9	-	8,7	7,6	10,0
2023	29.708	15.177	14.531	4,0	3,7	4,3	-	8,5	8,9	8,1
2024	29.541	15.069	14.472	3,6	3,1	4,0	-	7,5	8,0	7,0
2025	29.382	14.996	14.386	4,3	4,3	4,3	-	7,6	7,0	8,2

ESTIMATED POPULATION, NATALITY, MORTALITY, INFANT MORTALITY, NATURAL INCREASE, NUPTIALITY AND DIVORCE RATES, BY MUNICIPALITIES, 2021-2025 (continued)

Stopa smrtnosti dojenčadi Infant mortality rate na 1000 živorođenih per 1000 livebirths	Stopa prirodnog priraštaja Natural increase rate			Stopa nupcijaliteta Nuptiality rate	Stopa razvedenih brakova na 1000 stanovnika Divorce rate per 1000 inhabitants	Stopa razvedenih brakova na 1000 zaključenih Divorce rate per 1000 marriages	Year
	ukupno total	muški males	ženski females				
-	-14,7	-15,9	-13,4	1,4	-	-	2021
-	-9,3	-10,9	-7,4	0,5	-	-	2022
-	-11,0	-13,9	-7,6	-	0,5	-	2023
-	-11,1	-13,2	-8,8	0,5	0,5	1000,0	2024
-	-8,2	-5,7	-11,2	-	-	-	2025
<i>Drvar</i>							
-	-13,5	-11,1	-16,0	3,1	-	-	2021
-	-14,2	-13,0	-15,3	2,4	-	-	2022
-	-10,7	-6,6	-14,9	1,1	0,9	833,3	2023
-	-11,1	-12,1	-10,1	1,3	0,4	285,7	2024
-	-11,1	-9,0	-13,3	2,8	-	-	2025
<i>Glamoč</i>							
-	-14,0	-14,9	-13,0	1,5	0,3	200,0	2021
-	-8,8	-11,6	-5,7	0,6	-	-	2022
-	-6,4	-6,5	-6,4	0,6	0,3	500,0	2023
-	-12,8	-14,3	-11,0	1,6	0,6	400,0	2024
-	-9,8	-10,3	-9,2	1,3	0,3	250,0	2025
<i>Grad Livno</i>							
-	-9,0	-8,5	-9,6	3,7	-	-	2021
6,4	-7,0	-7,7	-6,4	2,9	0,2	53,2	2022
7,8	-5,4	-6,0	-4,9	3,7	0,2	51,3	2023
-	-5,5	-6,0	-5,0	2,6	0,5	204,8	2024
-	-5,2	-5,5	-4,9	3,6	0,3	70,2	2025
<i>Kupres</i>							
-	-8,3	-6,9	-9,7	1,9	-	-	2021
-	-4,0	-2,0	-6,0	2,3	-	-	2022
-	-3,2	-3,7	-2,6	2,5	0,2	83,3	2023
-	-2,8	-1,2	-4,4	2,3	0,4	181,8	2024
-	-0,4	-	-0,9	2,3	-	-	2025
<i>Tomislavgrad</i>							
-	-7,8	-8,0	-7,6	3,0	0,3	88,9	2021
-	-4,5	-3,8	-5,1	3,3	0,3	80,8	2022
-	-4,5	-5,2	-3,7	2,5	0,3	137,0	2023
19,0	-3,9	-4,8	-3,0	2,6	0,2	76,9	2024
-	-3,3	-2,7	-3,9	2,7	0,2	88,6	2025

4.

**MIGRACIJE STANOVNIŠTVA,  
UKUPNO I PO KANTONIMA I OPĆINAMA,  
2021 - 2025**

*POPULATION MIGRATION,  
TOTAL AND BY CANTONS AND MUNICIPALITIES,  
2021 - 2025*

**4.1. MIGRACIJE IZMEĐU OPĆINA FBiH, MEĐUENTITETSKE MIGRACIJE, MIGRACIJE IZMEĐU FBiH I BD BiH I PREMA INOZEMSTVU**  
MIGRATION INSIDE FBiH, INTERENTITY MIGRATION, MIGRATION BETWEEN FBiH AND BD BiH AND ABROAD  
2021-2025

	Broj doseljenih i odseljenih Number of population					
	2021	2022	2023	2024	2025	
Međupćinske migracije umutar FBiH	16.518	17.815	17.659	19.098	17.685	Inter-municipality migration in FBiH
Međuentitetske migracije stanovništva	4.726	4.983	4.729	4.693	4.407	Migration between entities
Migracije stanovništva između FBiH i BD BiH	591	549	570	561	654	Migration between FBiH and BD BiH
Migracije stanovništva prema inostranstvu	2.059	2.072	1.860	1.582	1.470	Migration abroad

**4.1.1. PREGLED MIGRACIJA STANOVNIŠTVA BiH, 2021**  
THE OVERVIEW OF BiH POPULATION MIGRATION, 2021

Odseljeni iz	Doseljeni u Immigrants to					Emigrants from
	Ukupno BiH Total BiH	Federacija BiH Federation of BiH	RS	Brčko Distrikt BiH Brčko Distrikt BiH	Inozemstvo Abroad	
<b>UKUPNO BiH</b>	<b>31.569</b>	<b>18.978</b>	<b>8.665</b>	<b>570</b>	<b>3.356</b>	<i>TOTAL BiH</i>
<b>Federacija BiH</b>	<b>21.434</b>	16.518	2.550	307	2.059	<i>Federation of BiH</i>
<b>RS</b>	<b>9.432</b>	2.176	5.803	263	1.190	<i>RS</i>
<b>Brčko Distrikt BiH</b>	<b>703</b>	284	312	-	107	<i>Brčko Distrikt BiH</i>

**4.1.1. PREGLED MIGRACIJA STANOVNIŠTVA BiH, 2022**  
THE OVERVIEW OF BiH POPULATION MIGRATION, 2022

Odseljeni iz	Doseljeni u Immigrants to					Emigrants from
	Ukupno BiH Total BiH	Federacija BiH Federation of BiH	RS	Brčko Distrikt BiH Brčko Distrikt BiH	Inozemstvo Abroad	
<b>UKUPNO BiH</b>	<b>33.378</b>	<b>20.486</b>	<b>9.171</b>	<b>508</b>	<b>3.213</b>	<i>TOTAL BiH</i>
<b>Federacija BiH</b>	<b>22.748</b>	17.815	2.604	257	2.072	<i>Federation of BiH</i>
<b>RS</b>	<b>9.869</b>	2.379	6.237	251	1.002	<i>RS</i>
<b>Brčko Distrikt BiH</b>	<b>761</b>	292	330	-	139	<i>Brčko Distrikt BiH</i>

4.1.1. PREGLED MIGRACIJA STANOVNIŠTVA BiH, 2023  
THE OVERVIEW OF BiH POPULATION MIGRATION, 2023

Odseljeni iz	Doseljeni u <i>Immigrants to</i>					Emigrants from
	Ukupno BiH <i>Total BiH</i>	Federacija BiH <i>Federation of BiH</i>	RS	Brčko Distrikt BiH <i>Brčko Distrikt BiH</i>	Inozemstvo <i>Abroad</i>	
UKUPNO BiH	32.733	20.288	9.155	506	2.784	TOTAL BiH
Federacija BiH	22.189	17.659	2.410	260	1.860	Federation of BiH
RS	9.803	2.319	6.383	246	855	RS
Brčko Distrikt BiH	741	310	362	-	69	Brčko Distrikt BiH

4.1.1. PREGLED MIGRACIJA STANOVNIŠTVA BiH, 2024  
THE OVERVIEW OF BiH POPULATION MIGRATION, 2024

Odseljeni iz	Doseljeni u <i>Immigrants to</i>					Emigrants from
	Ukupno BiH <i>Total BiH</i>	Federacija BiH <i>Federation of BiH</i>	RS	Brčko Distrikt BiH <i>Brčko Distrikt BiH</i>	Inozemstvo <i>Abroad</i>	
UKUPNO BiH	34.470	21.678	9.919	483	2.390	TOTAL BiH
Federacija BiH	23.354	19.098	2.421	253	1.582	Federation of BiH
RS	10.417	2.272	7.162	230	753	RS
Brčko Distrikt BiH	699	308	336	-	55	Brčko Distrikt BiH

4.1.1. PREGLED MIGRACIJA STANOVNIŠTVA BiH, 2025  
THE OVERVIEW OF BiH POPULATION MIGRATION, 2025

Odseljeni iz	Doseljeni u <i>Immigrants to</i>					Emigrants from
	Ukupno BiH <i>Total BiH</i>	Federacija BiH <i>Federation of BiH</i>	RS	Brčko Distrikt BiH <i>Brčko Distrikt BiH</i>	Inozemstvo <i>Abroad</i>	
UKUPNO BiH	31.932	20.410	8.666	561	2.295	TOTAL BiH
Federacija BiH	21.491	17.685	2.043	293	1.470	Federation of BiH
RS	9.769	2.364	6.356	268	781	RS
Brčko Distrikt BiH	672	361	267	-	44	Brčko Distrikt BiH

**4.2. MEĐUOPĆINSKE MIGRACIJE U FEDERACIJI BiH PO STAROSTI I SPOLU, 2021-2025**  
*INTER-MUNICIPALITY MIGRATION IN THE FEDERATION OF BiH BY AGE AND SEX, 2021-2025*

Starosne grupe	Spol	2021	2022	2023	2024	2025	Sex	Age groups
<b>Ukupno</b>	svoga	16.518	17.815	17.659	19.098	17.685	<i>total</i>	<i>Total</i>
	muški	6.078	6.806	6.812	7.520	6.733	<i>males</i>	
	ženski	10.440	11.009	10.847	11.578	10.952	<i>females</i>	
0-4	svoga	767	985	940	972	1.023	<i>total</i>	0-4
	muški	397	523	470	500	527	<i>males</i>	
	ženski	370	462	470	472	496	<i>females</i>	
5-9	svoga	768	1.078	951	943	936	<i>total</i>	5-9
	muški	366	548	483	459	450	<i>males</i>	
	ženski	402	530	468	484	486	<i>females</i>	
10-14	svoga	542	804	667	614	669	<i>total</i>	10-14
	muški	261	396	322	278	340	<i>males</i>	
	ženski	281	408	345	336	329	<i>females</i>	
15-19	svoga	1.161	1.247	1.218	1.216	1.229	<i>total</i>	15-19
	muški	484	495	496	490	510	<i>males</i>	
	ženski	677	752	722	726	719	<i>females</i>	
20-24	svoga	2.355	2.105	1.987	2.066	2.016	<i>total</i>	20-24
	muški	461	413	372	411	408	<i>males</i>	
	ženski	1.894	1.692	1.615	1.655	1.608	<i>females</i>	
25-29	svoga	2.879	2.898	2.942	3.227	2.974	<i>total</i>	25-29
	muški	806	762	822	961	809	<i>males</i>	
	ženski	2.073	2.136	2.120	2.266	2.165	<i>females</i>	
30-34	svoga	1.981	2.069	1.871	1.895	1.814	<i>total</i>	30-34
	muški	670	765	673	680	642	<i>males</i>	
	ženski	1.311	1.304	1.198	1.215	1.172	<i>females</i>	
35-39	svoga	1.410	1.557	1.575	1.643	1.528	<i>total</i>	35-39
	muški	585	648	690	702	638	<i>males</i>	
	ženski	825	909	885	941	890	<i>females</i>	
40-44	svoga	1.004	1.101	1.144	1.297	1.202	<i>total</i>	40-44
	muški	434	495	536	615	526	<i>males</i>	
	ženski	570	606	608	682	676	<i>females</i>	
45-49	svoga	711	794	884	1.149	974	<i>total</i>	45-49
	muški	307	367	417	538	403	<i>males</i>	
	ženski	404	427	467	611	571	<i>females</i>	
50-54	svoga	602	683	740	910	731	<i>total</i>	50-54
	muški	300	314	332	429	343	<i>males</i>	
	ženski	302	369	408	481	388	<i>females</i>	

**4.2. MEĐUOPĆINSKE MIGRACIJE U FEDERACIJI BIH PO STAROSTI I SPOLU, 2021-2025 (nastavak)**  
*INTER-MUNICIPALITY MIGRATION IN THE FEDERATION OF BIH BY AGE AND SEX, 2021-2025 (continued)*

Starosne grupe	Spol	2021	2022	2023	2024	2025	Sex	Age groups
55-59	svoga	564	617	684	777	617	<i>total</i>	55-59
	muški	253	269	300	369	306	<i>males</i>	
	ženski	311	348	384	408	311	<i>females</i>	
60-64	svoga	574	600	715	914	686	<i>total</i>	60-64
	muški	261	279	344	445	308	<i>males</i>	
	ženski	313	321	371	469	378	<i>females</i>	
65-69	svoga	498	508	581	768	552	<i>total</i>	65-69
	muški	240	228	274	361	243	<i>males</i>	
	ženski	258	280	307	407	309	<i>females</i>	
70-74	svoga	261	316	336	329	318	<i>total</i>	70-74
	muški	103	136	148	140	142	<i>males</i>	
	ženski	158	180	188	189	176	<i>females</i>	
75-79	svoga	177	193	178	159	189	<i>total</i>	75-79
	muški	60	80	61	68	66	<i>males</i>	
	ženski	117	113	117	91	123	<i>females</i>	
80-84	svoga	151	147	118	130	112	<i>total</i>	80-84
	muški	56	44	38	47	42	<i>males</i>	
	ženski	95	103	80	83	70	<i>females</i>	
85+	svoga	113	113	128	89	115	<i>total</i>	85+
	muški	34	44	34	27	30	<i>males</i>	
	ženski	79	69	94	62	85	<i>females</i>	

**4.3. MIGRACIJE IZMEĐU OPĆINA FEDERACIJE BiH PREMA RS, BD BiH I INOZEMSTVU, PO OPĆINAMA, 2021-2025**

MIGRATION BETWEEN MUNICIPALITIES OF THE FEDERATION OF BiH AND RS, BD BiH AND ABROAD, BY MUNICIPALITIES, 2021-2025

	Broj doseljenih u <i>Number of immigrants to</i>					Broj odseljenih iz <i>Number of emigrants from</i>					Saldo migracija <i>Net migration</i>
	Ukupno <i>Total</i>	iz FBiH <i>from FBiH</i>	iz RS <i>from RS</i>	iz BD BiH <i>from BD BiH</i>	iz inozemstva <i>from abroad</i>	Ukupno <i>Total</i>	u FBiH <i>to FBiH</i>	u RS <i>to RS</i>	u BD BiH <i>to BD BiH</i>	u inozemstvo <i>to abroad</i>	
<b>FEDERACIJA BiH</b>											
<i>FEDERATION OF BiH</i>											
2021	18.978	16.518	2.176	284	...	21.434	16.518	2.550	307	2.059	-2.456
2022	20.486	17.815	2.379	292	...	22.748	17.815	2.604	257	2.072	-2.262
2023	20.288	17.659	2.319	310	...	22.189	17.659	2.410	260	1.860	-1.901
2024	21.678	19.098	2.272	308	...	23.354	19.098	2.421	253	1.582	-1.676
2025	20.410	17.685	2.364	361	...	21.491	17.685	2.043	293	1.470	-1.081
<b>UNSKO - SANSKI</b>											
2021	1.719	1.375	331	13	...	2.430	1.462	399	17	552	-711
2022	1.813	1.423	375	15	...	2.528	1.553	417	10	548	-715
2023	1.753	1.365	381	7	...	2.299	1.417	369	8	505	-546
2024	1.775	1.397	362	16	...	2.302	1.477	368	9	448	-527
2025	1.887	1.419	452	16	...	2.367	1.552	341	10	464	-480
<b>Grad Bosanska Krupa</b>											
2021	229	181	48	-	...	317	202	41	3	71	-88
2022	197	155	42	-	...	338	217	48	3	70	-141
2023	232	184	48	-	...	309	199	48	-	62	-77
2024	209	163	43	3	...	323	214	47	1	61	-114
2025	216	153	59	4	...	339	212	46	2	79	-123
<b>Bosanski Petrovac</b>											
2021	58	26	32	-	...	167	50	107	-	10	-109
2022	71	32	39	-	...	143	44	91	-	8	-72
2023	73	43	30	-	...	138	41	91	-	6	-65
2024	79	42	37	-	...	117	42	71	-	4	-38
2025	95	35	60	-	...	98	34	63	-	1	-3
<b>Bužim</b>											
2021	134	125	9	-	...	207	166	6	1	34	-73
2022	180	159	21	-	...	206	153	11	-	42	-26
2023	150	139	11	-	...	192	152	15	-	25	-42
2024	157	136	21	-	...	179	131	23	1	24	-22
2025	158	126	28	4	...	195	159	36	-	-	-37
<b>Grad Bihać</b>											
2021	404	352	49	3	...	444	307	32	4	101	-40
2022	442	384	53	5	...	507	318	50	6	133	-65
2023	390	328	61	1	...	450	288	43	2	117	-60
2024	455	390	62	3	...	436	271	40	2	123	19
2025	442	378	64	-	...	442	310	46	3	83	0
<b>Grad Cazin</b>											
2021	349	325	23	1	...	480	306	36	2	136	-131
2022	344	307	31	6	...	497	333	33	-	131	-153
2023	357	308	46	3	...	445	291	20	2	132	-88
2024	361	317	40	4	...	467	320	32	-	115	-106
2025	380	342	32	6	...	467	292	21	1	153	-87
<b>Ključ</b>											
2021	102	75	27	-	...	160	94	32	-	34	-58
2022	100	69	30	1	...	167	112	27	1	27	-67
2023	88	70	18	-	...	132	90	26	-	16	-44
2024	65	51	14	-	...	147	116	17	-	14	-82
2025	96	73	23	-	...	140	110	13	-	17	-44

**4.3. MIGRACIJE IZMEĐU OPĆINA FEDERACIJE BiH PREMA RS, BD BiH I INOZEMSTVU, PO OPĆINAMA, 2021-2025 (nastavak)**

MIGRATION BETWEEN MUNICIPALITIES OF THE FEDERATION OF BiH AND RS, BD BiH AND ABROAD, BY MUNICIPALITIES, 2021-2025 (continued)

	Broj doseljenih u <i>Number of immigrants to</i>					Broj odseljenih iz <i>Number of emigrants from</i>					Saldo migracija <i>Net migration</i>	
	Ukupno <i>Total</i>	iz FBiH <i>from FBiH</i>	iz RS <i>from RS</i>	iz BD BiH <i>from BD BiH</i>	iz inozemstva <i>from abroad</i>	Ukupno <i>Total</i>	u FBiH <i>to FBiH</i>	u RS <i>to RS</i>	u BD BiH <i>to BD BiH</i>	u inozemstvo <i>to abroad</i>		
<b>Sanski Most</b>												
2021	249	122	125	2	...	327	130	117	2	78	-78	
2022	277	140	135	2	...	352	151	144	-	57	-75	
2023	286	139	146	1	...	310	146	114	1	49	-24	
2024	283	151	128	4	...	323	150	126	3	44	-40	
2025	305	144	159	2	...	294	169	94	1	30	11	
<b>Velika Kladuša</b>												
2021	194	169	18	7	...	328	207	28	5	88	-134	
2022	202	177	24	1	...	318	225	13	-	80	-116	
2023	177	154	21	2	...	323	210	12	3	98	-146	
2024	166	147	17	2	...	310	233	12	2	63	-144	
2025	195	168	27	-	...	392	266	22	3	101	-197	
<b>KANTON POSAVSKI</b>												
2021	194	80	90	24	...	225	81	70	14	60	-31	
2022	155	57	75	23	...	208	81	57	10	60	-53	
2023	156	86	57	13	...	204	88	58	10	48	-48	
2024	173	91	64	18	...	221	99	67	19	36	-48	
2025	191	99	75	17	...	211	96	63	18	34	-20	
<b>Domaljevac - Šamac</b>												
2021	29	11	13	5	...	33	19	7	1	6	-4	
2022	28	11	15	2	...	23	10	5	1	7	5	
2023	19	8	7	4	...	28	12	7	1	8	-9	
2024	17	10	6	1	...	33	16	11	3	3	-16	
2025	11	8	3	-	...	33	23	4	1	5	-22	
<b>Odžak</b>												
2021	98	28	68	2	...	114	32	47	4	31	-16	
2022	77	22	48	7	...	120	48	37	-	35	-43	
2023	70	31	37	2	...	102	46	34	-	22	-32	
2024	67	28	37	2	...	112	50	40	5	17	-45	
2025	89	35	52	2	...	113	44	47	5	17	-24	
<b>Grad Orašje</b>												
2021	67	41	9	17	...	78	30	16	9	23	-11	
2022	50	24	12	14	...	65	23	15	9	18	-15	
2023	67	47	13	7	...	74	30	17	9	18	-7	
2024	89	53	21	15	...	76	33	16	11	16	13	
2025	91	56	20	15	...	65	29	12	12	12	26	
<b>TUZLANSKI</b>												
2021	3.063	2.301	587	175	...	3.609	2.427	595	204	383	-546	
2022	3.297	2.490	618	189	...	3.707	2.596	564	162	385	-410	
2023	3.192	2.384	607	201	...	3.519	2.466	540	170	343	-327	
2024	3.205	2.374	635	196	...	3.523	2.520	517	169	317	-318	
2025	3.123	2.303	585	235	...	3.376	2.449	471	184	272	-253	
<b>Banovići</b>												
2021	132	118	14	-	...	214	183	11	4	16	-82	
2022	115	104	10	1	...	217	167	22	8	20	-102	
2023	116	98	13	5	...	205	174	16	2	13	-89	
2024	109	100	7	2	...	207	172	17	3	15	-98	
2025	115	107	7	1	...	166	140	13	4	9	-51	

**4.3. MIGRACIJE IZMEĐU OPĆINA FEDERACIJE BiH PREMA RS, BD BiH I INOZEMSTVU, PO OPĆINAMA, 2021-2025 (nastavak)**

MIGRATION BETWEEN MUNICIPALITIES OF THE FEDERATION OF BiH AND RS, BD BiH AND ABROAD, BY MUNICIPALITIES, 2021-2025 (continued)

	Broj doseljenih u <i>Number of immigrants to</i>					Broj odseljenih iz <i>Number of emigrants from</i>					Saldo migracija <i>Net migration</i>	
	Ukupno <i>Total</i>	iz FBiH <i>from FBiH</i>	iz RS <i>from RS</i>	iz BD BiH <i>from BD BiH</i>	iz inozemstva <i>from abroad</i>	Ukupno <i>Total</i>	u FBiH <i>to FBiH</i>	u RS <i>to RS</i>	u BD BiH <i>to BD BiH</i>	u inozemstvo <i>to abroad</i>		
<b>Čelić</b>												
2021	72	31	9	32	...	103	45	10	48	-	-31	
2022	98	22	10	66	...	109	51	18	40	-	-11	
2023	93	23	13	57	...	127	46	18	57	6	-34	
2024	113	36	23	54	...	120	55	12	46	7	-7	
2025	105	24	17	64	...	125	55	7	59	4	-20	
<b>Doboj - Istok</b>												
2021	75	46	28	1	...	111	65	31	2	13	-36	
2022	97	60	37	-	...	118	70	34	2	12	-21	
2023	94	71	23	-	...	112	76	29	-	7	-18	
2024	92	53	38	1	...	98	76	17	-	5	-6	
2025	87	57	29	1	...	105	75	28	2	-	-18	
<b>Grad Gračanica</b>												
2021	211	166	37	8	...	316	205	50	7	54	-105	
2022	258	198	48	12	...	336	258	35	5	38	-78	
2023	237	180	49	8	...	296	211	43	9	33	-59	
2024	249	206	39	4	...	295	238	35	1	21	-46	
2025	257	199	46	12	...	300	210	45	12	33	-43	
<b>Grad Gradačac</b>												
2021	177	111	31	35	...	215	139	34	29	13	-38	
2022	194	129	41	24	...	217	123	45	24	25	-23	
2023	206	152	37	17	...	233	149	45	23	16	-27	
2024	209	156	27	26	...	203	135	37	22	9	6	
2025	211	134	46	31	...	239	171	32	28	8	-28	
<b>Grad Srebrenik</b>												
2021	296	210	36	50	...	345	222	41	39	43	-49	
2022	263	196	38	29	...	347	249	40	36	22	-84	
2023	304	215	44	45	...	304	195	36	32	41	0	
2024	289	194	41	54	...	329	220	39	33	37	-40	
2025	307	217	43	47	...	268	181	39	24	24	39	
<b>Grad Tuzla</b>												
2021	856	665	162	29	...	847	553	149	41	104	9	
2022	990	780	172	38	...	837	564	133	30	110	153	
2023	967	766	162	39	...	799	562	123	23	91	168	
2024	802	642	129	31	...	882	619	129	34	100	-80	
2025	804	614	145	45	...	725	524	106	35	60	79	
<b>Grad Živinice</b>												
2021	464	382	71	11	...	396	291	49	8	48	68	
2022	459	394	57	8	...	450	349	58	7	36	9	
2023	470	377	83	10	...	439	319	51	6	63	31	
2024	519	418	93	8	...	400	311	47	11	31	119	
2025	479	384	84	11	...	421	316	38	7	60	58	
<b>Kalesija</b>												
2021	328	240	86	2	...	348	212	79	3	54	-20	
2022	328	218	108	2	...	404	247	79	1	77	-76	
2023	281	207	69	5	...	341	223	73	6	39	-60	
2024	298	192	102	4	...	303	187	62	5	49	-5	
2025	279	197	73	9	...	332	235	51	2	44	-53	

**4.3. MIGRACIJE IZMEĐU OPĆINA FEDERACIJE BiH PREMA RS, BD BiH I INOZEMSTVU, PO OPĆINAMA, 2021-2025 (nastavak)**

MIGRATION BETWEEN MUNICIPALITIES OF THE FEDERATION OF BiH AND RS, BD BiH AND ABROAD, BY MUNICIPALITIES, 2021-2025 (continued)

	Broj doseljenih u <i>Number of immigrants to</i>					Broj odseljenih iz <i>Number of emigrants from</i>					Saldo migracija <i>Net migration</i>	
	Ukupno <i>Total</i>	iz FBiH <i>from FBiH</i>	iz RS <i>from RS</i>	iz BD BiH <i>from BD BiH</i>	iz inozemstva <i>abroad</i>	Ukupno <i>Total</i>	u FBiH <i>to FBiH</i>	u RS <i>to RS</i>	u BD BiH <i>to BD BiH</i>	u inozemstvo <i>abroad</i>		
<b>Kladanj</b>												
2021	82	66	15	1	...	156	130	8	3	15	-74	
2022	69	58	11	-	...	160	133	11	2	14	-91	
2023	56	36	20	-	...	170	148	9	1	12	-114	
2024	70	60	10	-	...	151	124	18	1	8	-81	
2025	76	65	10	1	...	159	142	10	-	7	-83	
<b>Grad Lukavac</b>												
2021	237	198	34	5	...	346	257	67	20	2	-109	
2022	280	238	34	8	...	323	266	50	6	1	-43	
2023	241	187	46	8	...	309	252	44	8	5	-68	
2024	325	247	69	9	...	305	234	56	11	4	20	
2025	271	221	39	11	...	328	263	57	4	4	-57	
<b>Sapna</b>												
2021	87	43	43	1	...	135	76	48	-	11	-48	
2022	93	63	29	1	...	121	72	32	-	17	-28	
2023	81	45	30	6	...	118	75	31	1	11	-37	
2024	86	52	34	-	...	154	98	32	-	24	-68	
2025	74	54	20	-	...	128	89	29	2	8	-54	
<b>Teočak</b>												
2021	46	25	21	-	...	77	49	18	-	10	-31	
2022	53	30	23	-	...	68	47	7	1	13	-15	
2023	46	27	18	1	...	66	36	22	2	6	-20	
2024	44	18	23	3	...	76	51	16	2	7	-32	
2025	58	30	26	2	...	80	48	16	5	11	-22	
<b>ZENIČKO - DOBOJSKI</b>												
2021	2.032	1.782	236	14	...	3.024	2.460	312	18	234	-992	
2022	2.238	1.943	283	12	...	3.156	2.618	344	17	177	-918	
2023	2.071	1.758	297	16	...	2.940	2.429	307	25	179	-869	
2024	2.324	2.043	270	11	...	3.237	2.778	310	10	139	-913	
2025	2.248	1.963	266	19	...	3.000	2.575	282	23	120	-752	
<b>Breza</b>												
2021	117	109	8	-	...	136	128	4	1	3	-19	
2022	120	117	2	1	...	184	174	7	-	3	-64	
2023	89	89	-	-	...	171	164	6	-	1	-82	
2024	134	131	3	-	...	138	131	7	-	-	-4	
2025	123	121	2	-	...	151	145	4	2	-	-28	
<b>Doboj - Jug</b>												
2021	69	47	21	1	...	78	63	13	-	2	-9	
2022	94	69	25	-	...	65	40	19	-	6	29	
2023	94	67	27	-	...	93	51	32	-	10	1	
2024	97	68	29	-	...	102	68	32	-	2	-5	
2025	97	66	30	1	...	85	67	13	1	4	12	
<b>Grad Visoko</b>												
2021	226	214	10	2	...	310	285	14	-	11	-84	
2022	207	202	4	1	...	370	344	14	3	9	-163	
2023	244	228	14	2	...	331	305	11	2	13	-87	
2024	252	238	14	-	...	354	331	15	-	8	-102	
2025	254	242	12	-	...	277	268	4	1	4	-23	

**4.3. MIGRACIJE IZMEĐU OPĆINA FEDERACIJE BiH PREMA RS, BD BiH I INOZEMSTVU, PO OPĆINAMA, 2021-2025 (nastavak)**

MIGRATION BETWEEN MUNICIPALITIES OF THE FEDERATION OF BiH AND RS, BD BiH AND ABROAD, BY MUNICIPALITIES, 2021-2025 (continued)

	Broj doseljenih u <i>Number of immigrants to</i>					Broj odseljenih iz <i>Number of emigrants from</i>					Saldo migracija <i>Net migration</i>
	Ukupno <i>Total</i>	iz FBiH <i>from FBiH</i>	iz RS <i>from RS</i>	iz BD BiH <i>from BD BiH</i>	iz inozemstva <i>abroad</i>	Ukupno <i>Total</i>	u FBiH <i>to FBiH</i>	u RS <i>to RS</i>	u BD BiH <i>to BD BiH</i>	u inozemstvo <i>abroad</i>	
<b>Grad Zenica</b>											
2021	574	523	50	1	...	847	676	94	7	70	-273
2022	570	534	31	5	...	832	708	80	8	36	-262
2023	531	476	49	6	...	778	662	75	11	30	-247
2024	531	489	42	-	...	764	660	68	6	30	-233
2025	574	529	38	7	...	819	706	85	9	19	-245
<b>Kakanj</b>											
2021	151	141	8	2	...	308	278	11	3	16	-157
2022	217	205	12	-	...	313	288	20	2	3	-96
2023	192	183	9	-	...	278	252	20	2	4	-86
2024	180	168	10	2	...	316	295	13	-	8	-136
2025	166	158	7	1	...	294	277	10	2	5	-128
<b>Maglaj</b>											
2021	154	139	15	-	...	218	151	35	3	29	-64
2022	157	126	31	-	...	229	162	45	1	21	-72
2023	166	121	41	4	...	215	161	30	-	24	-49
2024	206	184	21	1	...	232	165	49	-	18	-26
2025	174	152	21	1	...	235	181	39	2	13	-61
<b>Olovo</b>											
2021	76	64	11	1	...	203	192	8	-	3	-127
2022	88	70	18	-	...	165	151	11	1	2	-77
2023	97	93	4	-	...	149	135	8	3	3	-52
2024	74	66	8	-	...	178	170	7	-	1	-104
2025	84	83	1	-	...	145	139	5	-	1	-61
<b>Tešanj</b>											
2021	275	191	83	1	...	306	179	86	-	41	-31
2022	307	188	117	2	...	335	228	71	-	36	-28
2023	275	160	113	2	...	303	199	77	3	24	-28
2024	318	218	98	2	...	358	270	73	-	15	-40
2025	318	203	115	-	...	345	260	65	4	16	-27
<b>Usora</b>											
2021	41	31	10	-	...	33	22	9	-	2	8
2022	49	39	10	-	...	28	15	4	-	9	21
2023	30	19	11	-	...	42	25	9	-	8	-12
2024	93	83	10	-	...	40	28	6	-	6	53
2025	50	39	11	-	...	33	9	16	1	7	17
<b>Vareš</b>											
2021	58	54	2	2	...	97	86	6	1	4	-39
2022	51	45	5	1	...	114	99	8	1	6	-63
2023	39	35	4	-	...	109	104	3	-	2	-70
2024	74	71	2	1	...	141	131	5	-	5	-67
2025	50	48	1	1	...	112	103	4	-	5	-62
<b>Grad Zavidovići</b>											
2021	154	139	11	4	...	284	227	23	3	31	-130
2022	200	184	16	-	...	304	245	36	1	22	-104
2023	155	141	13	1	...	285	230	19	4	32	-130
2024	186	163	20	3	...	360	306	24	4	26	-174
2025	204	177	20	7	...	292	242	20	1	29	-88

**4.3. MIGRACIJE IZMEĐU OPĆINA FEDERACIJE BiH PREMA RS, BD BiH I INOZEMSTVU, PO OPĆINAMA, 2021-2025 (nastavak)**

MIGRATION BETWEEN MUNICIPALITIES OF THE FEDERATION OF BiH AND RS, BD BiH AND ABROAD, BY MUNICIPALITIES, 2021-2025 (continued)

	Broj doseljenih u <i>Number of immigrants to</i>					Broj odseljenih iz <i>Number of emigrants from</i>					Saldo migracija <i>Net migration</i>	
	Ukupno <i>Total</i>	iz FBiH <i>from FBiH</i>	iz RS <i>from RS</i>	iz BD BiH <i>from BD BiH</i>	iz inozemstva <i>abroad</i>	Ukupno <i>Total</i>	u FBiH <i>to FBiH</i>	u RS <i>to RS</i>	u BD BiH <i>to BD BiH</i>	u inozemstvo <i>abroad</i>		
<b>Žepče</b>												
2021	137	130	7	-	...	204	173	9	-	22	-67	
2022	178	164	12	2	...	217	164	29	-	24	-39	
2023	159	146	12	1	...	186	141	17	-	28	-27	
2024	179	164	13	2	...	254	223	11	-	20	-75	
2025	154	145	8	1	...	212	178	17	-	17	-58	
<b>BOSANSKO - PODRINJSKI</b>												
2021	170	120	49	1	...	319	202	98	1	18	-149	
2022	209	133	76	-	...	353	254	89	2	8	-144	
2023	161	97	63	1	...	331	235	79	3	14	-170	
2024	173	112	59	2	...	343	240	95	2	6	-170	
2025	196	122	72	2	...	305	236	62	1	6	-109	
<b>Foča</b>												
2021	19	15	4	-	...	39	26	10	-	3	-20	
2022	24	18	6	-	...	43	33	10	-	-	-19	
2023	19	15	4	-	...	33	22	10	-	1	-14	
2024	24	19	4	1	...	42	30	11	-	1	-18	
2025	17	13	4	-	...	35	27	7	-	1	-18	
<b>Grad Goražde</b>												
2021	137	93	43	1	...	262	158	88	1	15	-125	
2022	168	101	67	-	...	290	201	79	2	8	-122	
2023	126	69	56	1	...	279	195	68	3	13	-153	
2024	132	78	53	1	...	276	189	80	2	5	-144	
2025	163	95	66	2	...	244	187	51	1	5	-81	
<b>Pale</b>												
2021	14	12	2	-	...	18	18	-	-	-	-4	
2022	17	14	3	-	...	20	20	-	-	-	-3	
2023	16	13	3	-	...	19	18	1	-	-	-3	
2024	17	15	2	-	...	25	21	4	-	-	-8	
2025	16	14	2	-	...	26	22	4	-	-	-10	
<b>SREDNJOBOSANSKI</b>												
2021	1.645	1.538	91	16	...	1.978	1.668	109	16	185	-333	
2022	1.785	1.643	129	13	...	2.279	1.860	158	12	249	-494	
2023	1.683	1.562	114	7	...	2.137	1.834	106	6	191	-454	
2024	1.921	1.790	119	12	...	2.264	1.957	124	13	170	-343	
2025	1.838	1.725	101	12	...	2.146	1.887	104	15	140	-308	
<b>Bugojno</b>												
2021	257	244	13	-	...	300	242	16	3	39	-43	
2022	284	264	18	2	...	322	258	25	1	38	-38	
2023	283	269	13	1	...	273	231	12	-	30	10	
2024	357	342	12	3	...	252	193	27	2	30	105	
2025	302	290	12	-	...	285	242	16	3	24	17	
<b>Busovača</b>												
2021	98	95	3	-	...	131	112	2	2	15	-33	
2022	128	123	4	1	...	155	144	4	-	7	-27	
2023	134	129	5	-	...	135	121	5	-	9	-1	
2024	122	115	7	-	...	145	132	7	-	6	-23	
2025	151	146	4	1	...	148	139	2	-	7	3	

**4.3. MIGRACIJE IZMEĐU OPĆINA FEDERACIJE BiH PREMA RS, BD BiH I INOZEMSTVU, PO OPĆINAMA, 2021-2025 (nastavak)**

MIGRATION BETWEEN MUNICIPALITIES OF THE FEDERATION OF BiH AND RS, BD BiH AND ABROAD, BY MUNICIPALITIES, 2021-2025 (continued)

	Broj doseljenih u <i>Number of immigrants to</i>					Broj odseljenih iz <i>Number of emigrants from</i>					Saldo migracija <i>Net migration</i>
	Ukupno <i>Total</i>	iz FBiH <i>from FBiH</i>	iz RS <i>from RS</i>	iz BD BiH <i>from BD BiH</i>	iz inozemstva <i>abroad</i>	Ukupno <i>Total</i>	u FBiH <i>to FBiH</i>	u RS <i>to RS</i>	u BD BiH <i>to BD BiH</i>	u inozemstvo <i>abroad</i>	
<b>Dobretići</b>											
2021	8	7	1	-	...	10	8	-	-	2	-2
2022	4	4	-	-	...	14	11	1	-	2	-10
2023	4	4	-	-	...	3	3	-	-	-	1
2024	17	15	2	-	...	5	3	-	-	2	12
2025	10	9	1	-	...	9	9	-	-	-	1
<b>Donji Vakuf</b>											
2021	108	99	9	-	...	133	117	9	1	6	-25
2022	104	97	7	-	...	134	112	11	1	10	-30
2023	109	97	12	-	...	183	166	11	1	5	-74
2024	108	96	10	2	...	163	149	11	-	3	-55
2025	107	96	6	5	...	151	142	5	-	4	-44
<b>Fojnica</b>											
2021	74	73	1	-	...	92	83	1	-	8	-18
2022	84	79	5	-	...	119	109	3	-	7	-35
2023	57	55	2	-	...	137	123	5	-	9	-80
2024	75	70	5	-	...	135	127	4	-	4	-60
2025	81	77	4	-	...	118	115	3	-	-	-37
<b>Gornji Vakuf - Uskoplje</b>											
2021	109	107	1	1	...	173	145	6	-	22	-64
2022	119	115	4	-	...	212	173	3	-	36	-93
2023	86	82	3	1	...	207	190	2	-	15	-121
2024	115	109	4	2	...	226	207	2	-	17	-111
2025	116	109	6	1	...	162	143	5	-	14	-46
<b>Jajce</b>											
2021	109	87	17	5	...	175	127	22	5	21	-66
2022	126	85	37	4	...	175	112	31	4	28	-49
2023	99	77	21	1	...	149	101	22	1	25	-50
2024	91	72	18	1	...	176	124	25	3	24	-85
2025	95	69	22	4	...	156	116	19	3	18	-61
<b>Kiseljak</b>											
2021	161	151	10	-	...	143	120	9	1	13	18
2022	187	183	4	-	...	177	146	9	-	22	10
2023	177	171	6	-	...	152	129	9	-	14	25
2024	223	209	13	1	...	145	127	10	-	8	78
2025	212	207	5	-	...	155	136	9	1	9	57
<b>Kreševo</b>											
2021	32	32	-	-	...	39	32	2	-	5	-7
2022	22	21	1	-	...	57	53	1	-	3	-35
2023	39	39	-	-	...	38	32	-	-	6	1
2024	43	43	-	-	...	45	40	2	-	3	-2
2025	32	32	-	-	...	48	40	-	1	7	-16
<b>Grad Novi Travnik</b>											
2021	149	144	4	1	...	190	167	8	-	15	-41
2022	171	160	11	-	...	220	180	19	-	21	-49
2023	143	139	4	-	...	219	181	10	1	27	-76
2024	158	153	5	-	...	232	206	8	-	18	-74
2025	143	136	7	-	...	225	205	6	-	14	-82

**4.3. MIGRACIJE IZMEĐU OPĆINA FEDERACIJE BiH PREMA RS, BD BiH I INOZEMSTVU, PO OPĆINAMA, 2021-2025 (nastavak)**

MIGRATION BETWEEN MUNICIPALITIES OF THE FEDERATION OF BiH AND RS, BD BiH AND ABROAD, BY MUNICIPALITIES, 2021-2025 (continued)

	Broj doseljenih u <i>Number of immigrants to</i>					Broj odseljenih iz <i>Number of emigrants from</i>					Saldo migracija <i>Net migration</i>	
	Ukupno <i>Total</i>	iz FBiH <i>from FBiH</i>	iz RS <i>from RS</i>	iz BD BiH <i>from BD BiH</i>	iz inozemstva <i>abroad</i>	Ukupno <i>Total</i>	u FBiH <i>to FBiH</i>	u RS <i>to RS</i>	u BD BiH <i>to BD BiH</i>	u inozemstvo <i>abroad</i>		
<b>Travnik</b>												
2021	284	251	25	8	...	411	360	25	4	22	-127	
2022	314	281	29	4	...	458	365	37	6	50	-144	
2023	332	290	38	4	...	407	353	17	2	35	-75	
2024	370	330	37	3	...	508	438	25	5	40	-138	
2025	380	349	30	1	...	462	398	32	4	28	-82	
<b>Vitez</b>												
2021	256	248	7	1	...	181	155	9	-	17	75	
2022	242	231	9	2	...	236	197	14	-	25	6	
2023	220	210	10	-	...	234	204	13	1	16	-14	
2024	242	236	6	-	...	232	211	3	3	15	10	
2025	209	205	4	-	...	227	202	7	3	15	-18	
<b>HERCEGOVAČKO - NERETVANSKI</b>												
2021	1.333	1.173	156	4	...	1.520	1.182	153	3	182	-187	
2022	1.500	1.352	145	3	...	1.817	1.434	175	14	194	-317	
2023	1.416	1.264	139	13	...	1.617	1.331	128	8	150	-201	
2024	1.454	1.315	135	4	...	1.615	1.318	137	3	157	-161	
2025	1.448	1.318	114	16	...	1.527	1.261	110	12	144	-79	
<b>Čitluk</b>												
2021	143	140	3	-	...	137	127	1	-	9	6	
2022	163	158	5	-	...	176	160	3	-	13	-13	
2023	135	133	2	-	...	182	164	1	-	17	-47	
2024	120	119	1	-	...	175	161	-	-	14	-55	
2025	148	148	-	-	...	151	132	2	-	17	-3	
<b>Grad Čapljina</b>												
2021	178	160	17	1	...	175	120	16	-	39	3	
2022	192	178	14	-	...	212	163	16	1	32	-20	
2023	132	126	6	-	...	200	162	16	-	22	-68	
2024	146	135	11	-	...	206	158	17	-	31	-60	
2025	206	193	8	5	...	187	153	10	-	24	19	
<b>Grad Mostar</b>												
2021	654	549	102	3	...	651	445	102	2	102	3	
2022	729	627	100	2	...	771	556	99	8	108	-42	
2023	718	608	104	6	...	642	476	80	6	80	76	
2024	755	661	92	2	...	618	456	90	-	72	137	
2025	724	644	75	5	...	649	507	65	12	65	75	
<b>Jablanica</b>												
2021	60	57	3	-	...	75	73	1	-	1	-15	
2022	51	51	-	-	...	82	73	3	-	6	-31	
2023	57	55	2	-	...	97	96	-	-	1	-40	
2024	61	61	-	-	...	88	83	-	2	3	-27	
2025	58	56	1	1	...	83	81	-	-	2	-25	
<b>Grad Konjic</b>												
2021	104	96	8	-	...	192	173	5	-	14	-88	
2022	160	152	7	1	...	244	202	24	4	14	-84	
2023	161	147	8	6	...	209	191	12	1	5	-48	
2024	158	149	9	-	...	229	212	6	-	11	-71	
2025	119	107	10	2	...	182	169	10	-	3	-63	
<b>Neum</b>												
2021	30	25	5	-	...	31	25	2	-	4	-1	
2022	23	21	2	-	...	31	24	4	-	3	-8	
2023	37	36	1	-	...	34	28	2	-	4	3	
2024	32	30	2	-	...	44	37	-	-	7	-12	
2025	20	18	2	-	...	43	25	-	-	18	-23	

**4.3. MIGRACIJE IZMEĐU OPĆINA FEDERACIJE BiH PREMA RS, BD BiH I INOZEMSTVU, PO OPĆINAMA, 2021-2025 (nastavak)**

MIGRATION BETWEEN MUNICIPALITIES OF THE FEDERATION OF BiH AND RS, BD BiH AND ABROAD, BY MUNICIPALITIES, 2021-2025 (continued)

	Broj doseljenih u <i>Number of immigrants to</i>					Broj odseljenih iz <i>Number of emigrants from</i>					Saldo migracija <i>Net migration</i>	
	Ukupno <i>Total</i>	iz FBiH <i>from FBiH</i>	iz RS <i>from RS</i>	iz BD BiH <i>from BD BiH</i>	iz inozemstva <i>abroad</i>	Ukupno <i>Total</i>	u FBiH <i>to FBiH</i>	u RS <i>to RS</i>	u BD BiH <i>to BD BiH</i>	u inozemstvo <i>abroad</i>		
<b>Prozor</b>												
2021	73	69	4	-	...	118	108	5	-	5	-45	
2022	62	61	1	-	...	153	136	1	1	15	-91	
2023	53	50	2	1	...	144	127	3	1	13	-91	
2024	63	61	-	2	...	153	142	3	1	7	-90	
2025	66	64	2	-	...	126	113	3	-	10	-60	
<b>Ravno</b>												
2021	11	8	3	-	...	15	5	10	-	-	-4	
2022	24	14	10	-	...	21	9	12	-	-	3	
2023	23	15	8	-	...	17	7	9	-	1	6	
2024	21	18	3	-	...	16	3	7	-	6	5	
2025	15	10	4	1	...	22	10	10	-	2	-7	
<b>Grad Stolac</b>												
2021	80	69	11	-	...	126	106	11	1	8	-46	
2022	96	90	6	-	...	127	111	13	-	3	-31	
2023	100	94	6	-	...	92	80	5	-	7	8	
2024	98	81	17	-	...	86	66	14	-	6	12	
2025	92	78	12	2	...	84	71	10	-	3	8	
<b>ZAPADNOHERCEGOVAČKI</b>												
2021	450	441	9	-	...	463	382	5	-	76	-13	
2022	509	492	16	1	...	515	423	11	1	80	-6	
2023	468	458	9	1	...	510	402	7	-	101	-42	
2024	459	454	4	1	...	455	384	8	-	63	4	
2025	443	434	9	-	...	439	358	6	1	74	4	
<b>Grad Ljubuški</b>												
2021	129	126	3	-	...	122	98	-	-	24	7	
2022	154	144	10	-	...	153	118	3	-	32	1	
2023	146	143	2	1	...	119	92	1	-	26	27	
2024	139	138	1	-	...	104	89	1	-	14	35	
2025	134	129	5	-	...	122	96	-	1	25	12	
<b>Grad Široki Brijeg</b>												
2021	207	202	5	-	...	196	169	3	-	24	11	
2022	221	217	3	1	...	214	196	4	-	14	7	
2023	190	185	5	-	...	217	184	4	-	29	-27	
2024	175	173	1	1	...	204	177	6	-	21	-29	
2025	169	169	-	-	...	175	154	3	-	18	-6	
<b>Grude</b>												
2021	69	68	1	-	...	82	64	2	-	16	-13	
2022	79	78	1	-	...	79	58	2	-	19	0	
2023	81	80	1	-	...	90	65	2	-	23	-9	
2024	76	74	2	-	...	87	73	1	-	13	-11	
2025	79	78	1	-	...	81	65	1	-	15	-2	
<b>Posušje</b>												
2021	45	45	-	-	...	63	51	-	-	12	-18	
2022	55	53	2	-	...	69	51	2	1	15	-14	
2023	51	50	1	-	...	84	61	-	-	23	-33	
2024	69	69	-	-	...	60	45	-	-	15	9	
2025	61	58	3	-	...	61	43	2	-	16	0	

**4.3. MIGRACIJE IZMEĐU OPĆINA FEDERACIJE BiH PREMA RS, BD BiH I INOZEMSTVU, PO OPĆINAMA, 2021-2025 (nastavak)**

MIGRATION BETWEEN MUNICIPALITIES OF THE FEDERATION OF BiH AND RS, BD BiH AND ABROAD, BY MUNICIPALITIES, 2021-2025 (continued)

	Broj doseljenih u <i>Number of immigrants to</i>					Broj odseljenih iz <i>Number of emigrants from</i>					Saldo migracija <i>Net migration</i>
	Ukupno <i>Total</i>	iz FBiH <i>from FBiH</i>	iz RS <i>from RS</i>	iz BD BiH <i>from BD BiH</i>	iz inozemstva <i>abroad</i>	Ukupno <i>Total</i>	u FBiH <i>to FBiH</i>	u RS <i>to RS</i>	u BD BiH <i>to BD BiH</i>	u inozemstvo <i>abroad</i>	
<b>KANTON SARAJEVO</b>											
2021	8.097	7.546	514	37	...	7.460	6.478	664	31	287	637
2022	8.670	8.084	554	32	...	7.687	6.741	629	26	291	983
2023	9.126	8.528	548	50	...	8.229	7.268	670	28	263	897
2024	9.931	9.378	507	46	...	8.935	8.101	622	26	186	996
2025	8.757	8.128	586	43	...	7.708	7.055	466	27	160	1.049
<b>Centar Sarajevo</b>											
2021	1.072	1.017	50	5	...	1.169	1.029	76	3	61	-97
2022	1.183	1.115	61	7	...	1.187	1.049	73	5	60	-4
2023	1.199	1.131	58	10	...	1.395	1.247	86	1	61	-196
2024	1.391	1.332	48	11	...	1.412	1.291	82	2	37	-21
2025	1.172	1.106	49	17	...	1.168	1.063	56	3	46	4
<b>Hadžići</b>											
2021	290	268	21	1	...	262	231	21	1	9	28
2022	309	288	20	1	...	295	267	16	1	11	14
2023	272	256	16	-	...	323	298	18	-	7	-51
2024	342	315	25	2	...	368	336	20	-	12	-26
2025	325	306	18	1	...	256	240	12	2	2	69
<b>Iliđa</b>											
2021	1.414	1.322	88	4	...	1.029	879	106	7	37	385
2022	1.656	1.526	122	8	...	1.082	939	101	3	39	574
2023	1.612	1.464	126	22	...	1.084	950	93	3	38	528
2024	1.780	1.676	94	10	...	1.300	1.165	101	4	30	480
2025	1.693	1.551	137	5	...	1.094	982	76	13	23	599
<b>Ilijaš</b>											
2021	308	256	52	-	...	310	254	47	1	8	-2
2022	379	339	40	-	...	306	256	40	2	8	73
2023	399	357	41	1	...	277	224	36	1	16	122
2024	440	395	42	3	...	370	309	49	2	10	70
2025	422	374	47	1	...	312	284	24	2	2	110
<b>Novi Grad Sarajevo</b>											
2021	2.260	2.108	140	12	...	1.870	1.585	215	5	65	390
2022	2.297	2.154	134	9	...	1.836	1.562	197	6	71	461
2023	2.503	2.333	165	5	...	2.043	1.761	209	9	64	460
2024	2.690	2.537	141	12	...	2.197	1.967	177	12	41	493
2025	2.325	2.131	179	15	...	1.995	1.808	150	2	35	330
<b>Novo Sarajevo</b>											
2021	1.419	1.327	80	12	...	1.576	1.396	110	5	65	-157
2022	1.406	1.317	84	5	...	1.604	1.414	113	4	73	-198
2023	1.641	1.554	78	9	...	1.745	1.538	150	8	49	-104
2024	1.757	1.682	69	6	...	1.819	1.679	98	5	37	-62
2025	1.381	1.307	71	3	...	1.628	1.491	94	4	39	-247
<b>Stari Grad Sarajevo</b>											
2021	547	512	35	-	...	656	593	29	7	27	-109
2022	555	531	23	1	...	786	735	30	3	18	-231
2023	608	585	21	2	...	748	703	25	3	17	-140
2024	625	609	15	1	...	820	786	23	-	11	-195
2025	599	568	31	-	...	664	638	20	1	5	-65
<b>Trnovo</b>											
2021	145	139	6	-	...	101	99	2	-	-	44
2022	164	155	9	-	...	74	70	4	-	-	90
2023	123	121	2	-	...	84	82	2	-	-	39
2024	97	95	2	-	...	96	85	11	-	-	1
2025	65	60	5	-	...	121	113	8	-	-	-56

**4.3. MIGRACIJE IZMEĐU OPĆINA FEDERACIJE BiH PREMA RS, BD BiH I INOZEMSTVU, PO OPĆINAMA, 2021-2025 (nastavak)**

MIGRATION BETWEEN MUNICIPALITIES OF THE FEDERATION OF BiH AND RS, BD BiH AND ABROAD, BY MUNICIPALITIES, 2021-2025 (continued)

	Broj doseljenih u <i>Number of immigrants to</i>					Broj odseljenih iz <i>Number of emigrants from</i>					Saldo migracija <i>Net migration</i>
	Ukupno <i>Total</i>	iz FBiH <i>from FBiH</i>	iz RS <i>from RS</i>	iz BD BiH <i>from BD BiH</i>	iz inozemstva <i>abroad</i>	Ukupno <i>Total</i>	u FBiH <i>to FBiH</i>	u RS <i>to RS</i>	u BD BiH <i>to BD BiH</i>	u inozemstvo <i>abroad</i>	
<b>Vogošća</b>											
2021	642	597	42	3	...	487	412	58	2	15	155
2022	721	659	61	1	...	517	449	55	2	11	204
2023	769	727	41	1	...	530	465	51	3	11	239
2024	809	737	71	1	...	553	483	61	1	8	256
2025	775	725	49	1	...	470	436	26	-	8	305
<b>KANTON 10</b>											
2021	275	162	113	-	...	406	176	145	3	82	-131
2022	310	198	108	4	...	498	255	160	3	80	-188
2023	262	157	104	1	...	403	189	146	2	66	-141
2024	263	144	117	2	...	459	224	173	2	60	-196
2025	279	174	104	1	...	412	216	138	2	56	-133
<b>Bosansko Grahovo</b>											
2021	15	4	11	-	...	37	3	21	-	13	-22
2022	19	5	14	-	...	40	6	28	-	6	-21
2023	19	7	12	-	...	35	7	22	1	5	-16
2024	23	5	17	1	...	35	8	24	1	2	-12
2025	18	8	10	-	...	26	13	12	-	1	-8
<b>Drvar</b>											
2021	67	11	56	-	...	100	8	78	1	13	-33
2022	61	15	45	1	...	105	27	74	1	3	-44
2023	66	8	58	-	...	119	29	79	-	11	-53
2024	67	13	53	1	...	130	18	102	-	10	-63
2025	72	12	59	1	...	85	16	65	1	3	-13
<b>Glamoč</b>											
2021	43	20	23	-	...	61	26	29	2	4	-18
2022	46	19	26	1	...	63	31	25	2	5	-17
2023	22	9	13	-	...	44	13	27	1	3	-22
2024	37	9	28	-	...	50	18	25	-	7	-13
2025	32	14	18	-	...	74	32	38	-	4	-42
<b>Grad Livno</b>											
2021	72	59	13	-	...	100	65	5	-	30	-28
2022	93	89	4	-	...	135	97	14	-	24	-42
2023	83	71	12	-	...	79	52	7	-	20	4
2024	59	52	7	-	...	105	90	6	-	9	-46
2025	89	77	12	-	...	95	63	9	1	22	-6
<b>Kupres</b>											
2021	25	18	7	-	...	30	17	9	-	4	-5
2022	36	21	15	-	...	59	28	17	-	14	-23
2023	24	16	8	-	...	32	21	7	-	4	-8
2024	27	17	10	-	...	36	19	8	1	8	-9
2025	12	12	-	-	...	43	20	11	-	12	-31
<b>Tomislavgrad</b>											
2021	53	50	3	-	...	78	57	3	-	18	-25
2022	55	49	4	2	...	96	66	2	-	28	-41
2023	48	46	1	1	...	94	67	4	-	23	-46
2024	50	48	2	-	...	103	71	8	-	24	-53
2025	56	51	5	-	...	89	72	3	-	14	-33

**4.4. STOPE MIGRACIJA, PO OPĆINAMA, 2021-2025**  
 RATE OF MIGRATION, BY MUNICIPALITIES, 2021-2025

	Broj stanovnika sredinom godine <i>Mid-year population</i>	Stopa doseljenih u/na 1.000 stanovnika <i>The rate of immigrants to/per 1.000</i>					Stopa odseljenih iz/na 1.000 stanovnika <i>The rate of emigrants from/per 1.000</i>					Stopa neto migracije <i>The rate of net migration</i>
		Ukupno <i>Total</i>	iz FBiH <i>from FBiH</i>	iz RS <i>from RS</i>	iz BD BiH <i>from BD BiH</i>	iz inozemstva <i>from abroad</i>	Ukupno <i>Total</i>	u FBiH <i>to FBiH</i>	u RS <i>to RS</i>	u BD BiH <i>to BD BiH</i>	u inozemstvo <i>to abroad</i>	
<b>FEDERACIJA BiH</b> <i>FEDERATION OF BiH</i>												
2021	2.168.602	8,8	7,6	1,0	0,1	...	9,9	7,6	1,2	0,1	0,9	-1,1
2022	2.156.846	9,5	8,3	1,1	0,1	...	10,5	8,3	1,2	0,1	1,0	-1,0
2023	2.150.054	9,4	8,2	1,1	0,1	...	10,3	8,2	1,1	0,1	0,9	-0,9
2024	2.144.748	10,1	8,9	1,1	0,1	...	10,9	8,9	1,1	0,1	0,7	-0,8
2025	2.138.121	9,5	8,3	1,1	0,2	...	10,1	8,3	1,0	0,1	0,7	-0,5
<b>UNSKO - SANSKI</b>												
2021	264.248	6,5	5,2	1,3	0,0	...	9,2	5,5	1,5	0,1	2,1	-2,7
2022	262.277	6,9	5,4	1,4	0,1	...	9,6	5,9	1,6	0,0	2,1	-2,7
2023	260.859	6,7	5,2	1,5	0,0	...	8,8	5,4	1,4	0,0	1,9	-2,1
2024	259.586	6,8	5,4	1,4	0,1	...	8,9	5,7	1,4	0,0	1,7	-2,0
2025	258.395	7,3	5,5	1,7	0,1	...	9,2	6,0	1,3	0,0	1,8	-1,9
<b>Grad Bosanska Krupa</b>												
2021	24.295	9,4	7,5	2,0	-	...	13,0	8,3	1,7	0,1	2,9	-3,6
2022	24.017	8,2	6,5	1,7	-	...	14,1	9,0	2,0	0,1	2,9	-5,9
2023	23.819	9,7	7,7	2,0	-	...	13,0	8,4	2,0	-	2,6	-3,2
2024	23.651	8,8	6,9	1,8	0,1	...	13,7	9,0	2,0	0,0	2,6	-4,8
2025	23.436	9,2	6,5	2,5	0,2	...	14,5	9,0	2,0	0,1	3,4	-5,2
<b>Bosanski Petrovac</b>												
2021	6.137	9,5	4,2	5,2	-	...	27,2	8,1	17,4	-	1,6	-17,8
2022	5.960	11,9	5,4	6,5	-	...	24,0	7,4	15,3	-	1,3	-12,1
2023	5.830	12,5	7,4	5,1	-	...	23,7	7,0	15,6	-	1,0	-11,1
2024	5.714	13,8	7,4	6,5	-	...	20,5	7,4	12,4	-	0,7	-6,7
2025	5.652	16,8	6,2	10,6	-	...	17,3	6,0	11,1	-	0,2	-0,5
<b>Bužim</b>												
2021	19.154	7,0	6,5	0,5	-	...	10,8	8,7	0,3	0,1	1,8	-3,8
2022	19.100	9,4	8,3	1,1	-	...	10,8	8,0	0,6	-	2,2	-1,4
2023	19.078	7,9	7,3	0,6	-	...	10,1	8,0	0,8	-	1,3	-2,2
2024	19.087	8,2	7,1	1,1	-	...	9,4	6,9	1,2	0,1	1,3	-1,2
2025	19.071	8,3	6,6	1,5	0,2	...	10,2	8,3	1,9	-	-	-1,9
<b>Grad Bihać</b>												
2021	55.291	7,3	6,4	0,9	0,1	...	8,0	5,6	0,6	0,1	1,8	-0,7
2022	54.921	8,0	7,0	1,0	0,1	...	9,2	5,8	0,9	0,1	2,4	-1,2
2023	54.610	7,1	6,0	1,1	0,0	...	8,2	5,3	0,8	0,0	2,1	-1,1
2024	54.301	8,4	7,2	1,1	0,1	...	8,0	5,0	0,7	0,0	2,3	0,3
2025	54.113	8,2	7,0	1,2	-	...	8,2	5,7	0,9	0,1	1,5	0,0
<b>Grad Cazin</b>												
2021	64.846	5,4	5,0	0,4	0,0	...	7,4	4,7	0,6	0,0	2,1	-2,0
2022	64.518	5,3	4,8	0,5	0,1	...	7,7	5,2	0,5	-	2,0	-2,4
2023	64.284	5,6	4,8	0,7	0,0	...	6,9	4,5	0,3	0,0	2,1	-1,4
2024	64.049	5,6	4,9	0,6	0,1	...	7,3	5,0	0,5	-	1,8	-1,7
2025	63.885	5,9	5,4	0,5	0,1	...	7,3	4,6	0,3	0,0	2,4	-1,4
<b>Ključ</b>												
2021	15.487	6,6	4,8	1,7	-	...	10,3	6,1	2,1	-	2,2	-3,7
2022	15.315	6,5	4,5	2,0	0,1	...	10,9	7,3	1,8	0,1	1,8	-4,4
2023	15.191	5,8	4,6	1,2	-	...	8,7	5,9	1,7	-	1,1	-2,9
2024	15.064	4,3	3,4	0,9	-	...	9,8	7,7	1,1	-	0,9	-5,4
2025	14.922	6,4	4,9	1,5	-	...	9,4	7,4	0,9	-	1,1	-2,9

**4.4. STOPE MIGRACIJA, PO OPĆINAMA, 2021-2025 (nastavak)**  
*RATE OF MIGRATION, BY MUNICIPALITIES, 2021-2025 (continued)*

	Broj stanovnika sredinom godine <i>Mid-year population</i>	Stopa doseljenih u/na 1.000 stanovnika <i>The rate of immigrants to/per 1.000</i>					Stopa odseljenih iz/na 1.000 stanovnika <i>The rate of emigrants from/per 1.000</i>					Stopa neto migracije <i>The rate of net migration</i>
		Ukupno <i>Total</i>	iz FBiH <i>from FBiH</i>	iz RS <i>from RS</i>	iz BD BiH <i>from BD BiH</i>	iz inozemstva <i>from abroad</i>	Ukupno <i>Total</i>	u FBiH <i>to FBiH</i>	u RS <i>to RS</i>	u BD BiH <i>to BD BiH</i>	u inozemstvo <i>to abroad</i>	
<b>Sanski Most</b>												
2021	39.324	6,3	3,1	3,2	0,1	...	8,3	3,3	3,0	0,1	2,0	-2,0
2022	38.990	7,1	3,6	3,5	0,1	...	9,0	3,9	3,7	-	1,5	-1,9
2023	38.761	7,4	3,6	3,8	0,0	...	8,0	3,8	2,9	0,0	1,3	-0,6
2024	38.605	7,3	3,9	3,3	0,1	...	8,4	3,9	3,3	0,1	1,1	-1,0
2025	38.420	7,9	3,7	4,1	0,1	...	7,7	4,4	2,4	0,0	0,8	0,3
<b>Velika Kladuša</b>												
2021	39.714	4,9	4,3	0,5	0,2	...	8,3	5,2	0,7	0,1	2,2	-3,4
2022	39.456	5,1	4,5	0,6	0,0	...	8,1	5,7	0,3	-	2,0	-2,9
2023	39.286	4,5	3,9	0,5	0,1	...	8,2	5,3	0,3	0,1	2,5	-3,7
2024	39.115	4,2	3,8	0,4	0,1	...	7,9	6,0	0,3	0,1	1,6	-3,7
2025	38.896	5,0	4,3	0,7	-	...	10,1	6,8	0,6	0,1	2,6	-5,1
<b>KANTON POSAVSKI</b>												
2021	40.422	4,8	2,0	2,2	0,6	...	5,6	2,0	1,7	0,3	1,5	-0,8
2022	40.018	3,9	1,4	1,9	0,6	...	5,2	2,0	1,4	0,2	1,5	-1,3
2023	39.629	3,9	2,2	1,4	0,3	...	5,1	2,2	1,5	0,3	1,2	-1,2
2024	39.313	4,4	2,3	1,6	0,5	...	5,6	2,5	1,7	0,5	0,9	-1,2
2025	38.903	4,9	2,5	1,9	0,4	...	5,4	2,5	1,6	0,5	0,9	-0,5
<b>Domaljevac - Šamac</b>												
2021	4.433	6,5	2,5	2,9	1,1	...	7,4	4,3	1,6	0,2	1,4	-0,9
2022	4.358	6,4	2,5	3,4	0,5	...	5,3	2,3	1,1	0,2	1,6	1,1
2023	4.325	4,4	1,8	1,6	0,9	...	6,5	2,8	1,6	0,2	1,8	-2,1
2024	4.283	4,0	2,3	1,4	0,2	...	7,7	3,7	2,6	0,7	0,7	-3,7
2025	4.239	2,6	1,9	0,7	-	...	7,8	5,4	0,9	0,2	1,2	-5,2
<b>Odžak</b>												
2021	17.419	5,6	1,6	3,9	0,1	...	6,5	1,8	2,7	0,2	1,8	-0,9
2022	17.243	4,5	1,3	2,8	0,4	...	7,0	2,8	2,1	-	2,0	-2,5
2023	17.037	4,1	1,8	2,2	0,1	...	6,0	2,7	2,0	-	1,3	-1,9
2024	16.855	4,0	1,7	2,2	0,1	...	6,6	3,0	2,4	0,3	1,0	-2,7
2025	16.642	5,3	2,1	3,1	0,1	...	6,8	2,6	2,8	0,3	1,0	-1,4
<b>Grad Orašje</b>												
2021	18.570	3,6	2,2	0,5	0,9	...	4,2	1,6	0,9	0,5	1,2	-0,6
2022	18.417	2,7	1,3	0,7	0,8	...	3,5	1,2	0,8	0,5	1,0	-0,8
2023	18.267	3,7	2,6	0,7	0,4	...	4,1	1,6	0,9	0,5	1,0	-0,4
2024	18.175	4,9	2,9	1,2	0,8	...	4,2	1,8	0,9	0,6	0,9	0,7
2025	18.022	5,0	3,1	1,1	0,8	...	3,6	1,6	0,7	0,7	0,7	1,4
<b>TUZLANSKI</b>												
2021	434.424	7,1	5,3	1,4	0,4	...	8,3	5,6	1,4	0,5	0,9	-1,3
2022	431.938	7,6	5,8	1,4	0,4	...	8,6	6,0	1,3	0,4	0,9	-0,9
2023	430.571	7,4	5,5	1,4	0,5	...	8,2	5,7	1,3	0,4	0,8	-0,8
2024	429.443	7,5	5,5	1,5	0,5	...	8,2	5,9	1,2	0,4	0,7	-0,7
2025	427.982	7,3	5,4	1,4	0,5	...	7,9	5,7	1,1	0,4	0,6	-0,6
<b>Banovići</b>												
2021	22.291	5,9	5,3	0,6	-	...	9,6	8,2	0,5	0,2	0,7	-3,7
2022	22.130	5,2	4,7	0,5	0,0	...	9,8	7,5	1,0	0,4	0,9	-4,6
2023	21.968	5,3	4,5	0,6	0,2	...	9,3	7,9	0,7	0,1	0,6	-4,1
2024	21.872	5,0	4,6	0,3	0,1	...	9,5	7,9	0,8	0,1	0,7	-4,5
2025	21.741	5,3	4,9	0,3	0,0	...	7,6	6,4	0,6	0,2	0,4	-2,3

**4.4. STOPE MIGRACIJA, PO OPĆINAMA, 2021-2025 (nastavak)**  
 RATE OF MIGRATION, BY MUNICIPALITIES, 2021-2025 (continued)

	Broj stanovnika sredinom godine <i>Mid-year population</i>	Stopa doseljenih u/na 1.000 stanovnika <i>The rate of immigrants to/per 1.000</i>					Stopa odseljenih iz/na 1.000 stanovnika <i>The rate of emigrants from/per 1.000</i>					Stopa neto migracije <i>The rate of net migration</i>
		Ukupno <i>Total</i>	iz FBiH <i>from FBiH</i>	iz RS <i>from RS</i>	iz BD BiH <i>from BD BiH</i>	iz inozemstva <i>from abroad</i>	Ukupno <i>Total</i>	u FBiH <i>to FBiH</i>	u RS <i>to RS</i>	u BD BiH <i>to BD BiH</i>	u inozemstvo <i>to abroad</i>	
<b>Čelić</b>												
2021	9.772	7,4	3,2	0,9	3,3	...	10,5	4,6	1,0	4,9	-	-3,2
2022	9.675	10,1	2,3	1,0	6,8	...	11,3	5,3	1,9	4,1	-	-1,1
2023	9.621	9,7	2,4	1,4	5,9	...	13,2	4,8	1,9	5,9	0,6	-3,5
2024	9.562	11,8	3,8	2,4	5,6	...	12,5	5,8	1,3	4,8	0,7	-0,7
2025	9.482	11,1	2,5	1,8	6,7	...	13,2	5,8	0,7	6,2	0,4	-2,1
<b>Doboj - Istok</b>												
2021	9.764	7,7	4,7	2,9	0,1	...	11,4	6,7	3,2	0,2	1,3	-3,7
2022	9.693	10,0	6,2	3,8	-	...	12,2	7,2	3,5	0,2	1,2	-2,2
2023	9.656	9,7	7,4	2,4	-	...	11,6	7,9	3,0	-	0,7	-1,9
2024	9.607	9,6	5,5	4,0	0,1	...	10,2	7,9	1,8	-	0,5	-0,6
2025	9.599	9,1	5,9	3,0	0,1	...	10,9	7,8	2,9	0,2	-	-1,9
<b>Grad Gračanica</b>												
2021	44.745	4,7	3,7	0,8	0,2	...	7,1	4,6	1,1	0,2	1,2	-2,3
2022	44.493	5,8	4,5	1,1	0,3	...	7,6	5,8	0,8	0,1	0,9	-1,8
2023	44.327	5,3	4,1	1,1	0,2	...	6,7	4,8	1,0	0,2	0,7	-1,3
2024	44.267	5,6	4,7	0,9	0,1	...	6,7	5,4	0,8	0,0	0,5	-1,0
2025	44.142	5,8	4,5	1,0	0,3	...	6,8	4,8	1,0	0,3	0,7	-1,0
<b>Grad Gradačac</b>												
2021	38.552	4,6	2,9	0,8	0,9	...	5,6	3,6	0,9	0,8	0,3	-1,0
2022	38.358	5,1	3,4	1,1	0,6	...	5,7	3,2	1,2	0,6	0,7	-0,6
2023	38.345	5,4	4,0	1,0	0,4	...	6,1	3,9	1,2	0,6	0,4	-0,7
2024	38.296	5,5	4,1	0,7	0,7	...	5,3	3,5	1,0	0,6	0,2	0,2
2025	38.262	5,5	3,5	1,2	0,8	...	6,2	4,5	0,8	0,7	0,2	-0,7
<b>Grad Srebrenik</b>												
2021	39.231	7,5	5,4	0,9	1,3	...	8,8	5,7	1,0	1,0	1,1	-1,2
2022	38.960	6,8	5,0	1,0	0,7	...	8,9	6,4	1,0	0,9	0,6	-2,2
2023	38.896	7,8	5,5	1,1	1,2	...	7,8	5,0	0,9	0,8	1,1	0,0
2024	38.821	7,4	5,0	1,1	1,4	...	8,5	5,7	1,0	0,9	1,0	-1,0
2025	38.830	7,9	5,6	1,1	1,2	...	6,9	4,7	1,0	0,6	0,6	1,0
<b>Grad Tuzla</b>												
2021	108.533	7,9	6,1	1,5	0,3	...	7,8	5,1	1,4	0,4	1,0	0,1
2022	108.073	9,2	7,2	1,6	0,4	...	7,7	5,2	1,2	0,3	1,0	1,4
2023	107.783	9,0	7,1	1,5	0,4	...	7,4	5,2	1,1	0,2	0,8	1,6
2024	107.504	7,5	6,0	1,2	0,3	...	8,2	5,8	1,2	0,3	0,9	-0,7
2025	106.924	7,5	5,7	1,4	0,4	...	6,8	4,9	1,0	0,3	0,6	0,7
<b>Grad Živinice</b>												
2021	57.752	8,0	6,6	1,2	0,2	...	6,9	5,0	0,8	0,1	0,8	1,2
2022	57.665	8,0	6,8	1,0	0,1	...	7,8	6,1	1,0	0,1	0,6	0,2
2023	57.607	8,2	6,5	1,4	0,2	...	7,6	5,5	0,9	0,1	1,1	0,5
2024	57.650	9,0	7,3	1,6	0,1	...	6,9	5,4	0,8	0,2	0,5	2,1
2025	57.711	8,3	6,7	1,5	0,2	...	7,3	5,5	0,7	0,1	1,0	1,0
<b>Kalesija</b>												
2021	32.448	10,1	7,4	2,7	0,1	...	10,7	6,5	2,4	0,1	1,7	-0,6
2022	32.271	10,2	6,8	3,3	0,1	...	12,5	7,7	2,4	0,0	2,4	-2,4
2023	32.202	8,7	6,4	2,1	0,2	...	10,6	6,9	2,3	0,2	1,2	-1,9
2024	32.094	9,3	6,0	3,2	0,1	...	9,4	5,8	1,9	0,2	1,5	-0,2
2025	32.045	8,7	6,1	2,3	0,3	...	10,4	7,3	1,6	0,1	1,4	-1,7

**4.4. STOPE MIGRACIJA, PO OPĆINAMA, 2021-2025 (nastavak)**  
 RATE OF MIGRATION, BY MUNICIPALITIES, 2021-2025 (continued)

	Broj stanovnika sredinom godine <i>Mid-year population</i>	Stopa doseljenih u/na 1.000 stanovnika <i>The rate of immigrants to/per 1.000</i>					Stopa odseljenih iz/na 1.000 stanovnika <i>The rate of emigrants from/per 1.000</i>					Stopa neto migracije <i>The rate of net migration</i>	
		Ukupno <i>Total</i>	iz FBiH <i>from FBiH</i>	iz RS <i>from RS</i>	iz BD BiH <i>from BD BiH</i>	iz inozemstva <i>from abroad</i>	Ukupno <i>Total</i>	u FBiH <i>to FBiH</i>	u RS <i>to RS</i>	u BD BiH <i>to BD BiH</i>	u inozemstvo <i>to abroad</i>		
<b>Kladanj</b>													
2021	11.415	7,2	5,8	1,3	0,1	...	13,7	11,4	0,7	0,3	1,3	-6,5	
2022	11.306	6,1	5,1	1,0	-	...	14,2	11,8	1,0	0,2	1,2	-8,0	
2023	11.181	5,0	3,2	1,8	-	...	15,2	13,2	0,8	0,1	1,1	-10,2	
2024	11.069	6,3	5,4	0,9	-	...	13,6	11,2	1,6	0,1	0,7	-7,3	
2025	10.985	6,9	5,9	0,9	0,1	...	14,5	12,9	0,9	-	0,6	-7,6	
<b>Grad Lukavac</b>													
2021	42.518	5,6	4,7	0,8	0,1	...	8,1	6,0	1,6	0,5	0,0	-2,6	
2022	42.084	6,7	5,7	0,8	0,2	...	7,7	6,3	1,2	0,1	0,0	-1,0	
2023	41.833	5,8	4,5	1,1	0,2	...	7,4	6,0	1,1	0,2	0,1	-1,6	
2024	41.652	7,8	5,9	1,7	0,2	...	7,3	5,6	1,3	0,3	0,1	0,5	
2025	41.372	6,6	5,3	0,9	0,3	...	7,9	6,4	1,4	0,1	0,1	-1,4	
<b>Sapna</b>													
2021	10.410	8,4	4,1	4,1	0,1	...	13,0	7,3	4,6	-	1,1	-4,6	
2022	10.307	9,0	6,1	2,8	0,1	...	11,7	7,0	3,1	-	1,6	-2,7	
2023	10.280	7,9	4,4	2,9	0,6	...	11,5	7,3	3,0	0,1	1,1	-3,6	
2024	10.195	8,4	5,1	3,3	-	...	15,1	9,6	3,1	-	2,4	-6,7	
2025	10.102	7,3	5,3	2,0	-	...	12,7	8,8	2,9	0,2	0,8	-5,3	
<b>Teočak</b>													
2021	6.993	6,6	3,6	3,0	-	...	11,0	7,0	2,6	-	1,4	-4,4	
2022	6.923	7,7	4,3	3,3	-	...	9,8	6,8	1,0	0,1	1,9	-2,2	
2023	6.872	6,7	3,9	2,6	0,1	...	9,6	5,2	3,2	0,3	0,9	-2,9	
2024	6.854	6,4	2,6	3,4	0,4	...	11,1	7,4	2,3	0,3	1,0	-4,7	
2025	6.787	8,5	4,4	3,8	0,3	...	11,8	7,1	2,4	0,7	1,6	-3,2	
<b>ZENIČKO - DOBOJSKI</b>													
2021	354.285	5,7	5,0	0,7	0,0	...	8,5	6,9	0,9	0,1	0,7	-2,8	
2022	352.114	6,4	5,5	0,8	0,0	...	9,0	7,4	1,0	0,0	0,5	-2,6	
2023	350.778	5,9	5,0	0,8	0,0	...	8,4	6,9	0,9	0,1	0,5	-2,5	
2024	349.477	6,6	5,8	0,8	0,0	...	9,3	7,9	0,9	0,0	0,4	-2,6	
2025	348.073	6,5	5,6	0,8	0,1	...	8,6	7,4	0,8	0,1	0,3	-2,2	
<b>Breza</b>													
2021	13.230	8,8	8,2	0,6	-	...	10,3	9,7	0,3	0,1	0,2	-1,4	
2022	13.049	9,2	9,0	0,2	0,1	...	14,1	13,3	0,5	-	0,2	-4,9	
2023	12.925	6,9	6,9	-	-	...	13,2	12,7	0,5	-	0,1	-6,3	
2024	12.838	10,4	10,2	0,2	-	...	10,7	10,2	0,5	-	-	-0,3	
2025	12.714	9,7	9,5	0,2	-	...	11,9	11,4	0,3	0,2	-	-2,2	
<b>Doboj - Jug</b>													
2021	4.062	17,0	11,6	5,2	0,2	...	19,2	15,5	3,2	-	0,5	-2,2	
2022	4.054	23,2	17,0	6,2	-	...	16,0	9,9	4,7	-	1,5	7,2	
2023	4.097	22,9	16,4	6,6	-	...	22,7	12,4	7,8	-	2,4	0,2	
2024	4.076	23,8	16,7	7,1	-	...	25,0	16,7	7,9	-	0,5	-1,2	
2025	4.088	23,7	16,1	7,3	0,2	...	20,8	16,4	3,2	0,2	1,0	2,9	
<b>Grad Visoko</b>													
2021	38.670	5,8	5,5	0,3	0,1	...	8,0	7,4	0,4	-	0,3	-2,2	
2022	38.456	5,4	5,3	0,1	0,0	...	9,6	8,9	0,4	0,1	0,2	-4,2	
2023	38.274	6,4	6,0	0,4	0,1	...	8,6	8,0	0,3	0,1	0,3	-2,3	
2024	38.136	6,6	6,2	0,4	-	...	9,3	8,7	0,4	-	0,2	-2,7	
2025	38.003	6,7	6,4	0,3	-	...	7,3	7,1	0,1	0,0	0,1	-0,6	

**4.4. STOPE MIGRACIJA, PO OPĆINAMA, 2021-2025 (nastavak)**  
 RATE OF MIGRATION, BY MUNICIPALITIES, 2021-2025 (continued)

	Broj stanovnika sredinom godine <i>Mid-year population</i>	Stopa doseljenih u/na 1.000 stanovnika <i>The rate of immigrants to/per 1.000</i>					Stopa odseljenih iz/na 1.000 stanovnika <i>The rate of emigrants from/per 1.000</i>					Stopa neto migracije <i>The rate of net migration</i>	
		Ukupno <i>Total</i>	iz FBiH <i>from FBiH</i>	iz RS <i>from RS</i>	iz BD BiH <i>from BD BiH</i>	iz inozemstva <i>from abroad</i>	Ukupno <i>Total</i>	u FBiH <i>to FBiH</i>	u RS <i>to RS</i>	u BD BiH <i>to BD BiH</i>	u inozemstvo <i>to abroad</i>		
<b>Grad Zenica</b>													
2021	108.278	5,3	4,8	0,5	0,0	...	7,8	6,2	0,9	0,1	0,6	-2,5	
2022	107.705	5,3	5,0	0,3	0,0	...	7,7	6,6	0,7	0,1	0,3	-2,4	
2023	107.375	4,9	4,4	0,5	0,1	...	7,2	6,2	0,7	0,1	0,3	-2,3	
2024	106.962	5,0	4,6	0,4	-	...	7,1	6,2	0,6	0,1	0,3	-2,2	
2025	106.491	5,4	5,0	0,4	0,1	...	7,7	6,6	0,8	0,1	0,2	-2,3	
<b>Kakanj</b>													
2021	36.719	4,1	3,8	0,2	0,1	...	8,4	7,6	0,3	0,1	0,4	-4,3	
2022	36.488	5,9	5,6	0,3	-	...	8,6	7,9	0,5	0,1	0,1	-2,6	
2023	36.339	5,3	5,0	0,2	-	...	7,7	6,9	0,6	0,1	0,1	-2,4	
2024	36.263	5,0	4,6	0,3	0,1	...	8,7	8,1	0,4	-	0,2	-3,8	
2025	36.134	4,6	4,4	0,2	0,0	...	8,1	7,7	0,3	0,1	0,1	-3,5	
<b>Maglaj</b>													
2021	22.377	6,9	6,2	0,7	-	...	9,7	6,7	1,6	0,1	1,3	-2,9	
2022	22.220	7,1	5,7	1,4	-	...	10,3	7,3	2,0	0,0	0,9	-3,2	
2023	22.142	7,5	5,5	1,9	0,2	...	9,7	7,3	1,4	-	1,1	-2,2	
2024	22.057	9,3	8,3	1,0	0,0	...	10,5	7,5	2,2	-	0,8	-1,2	
2025	21.990	7,9	6,9	1,0	0,0	...	10,7	8,2	1,8	0,1	0,6	-2,8	
<b>Olovo</b>													
2021	9.048	8,4	7,1	1,2	0,1	...	22,4	21,2	0,9	-	0,3	-14,0	
2022	8.801	10,0	8,0	2,0	-	...	18,7	17,2	1,2	0,1	0,2	-8,7	
2023	8.682	11,2	10,7	0,5	-	...	17,2	15,5	0,9	0,3	0,3	-6,0	
2024	8.553	8,7	7,7	0,9	-	...	20,8	19,9	0,8	-	0,1	-12,2	
2025	8.423	10,0	9,9	0,1	-	...	17,2	16,5	0,6	-	0,1	-7,2	
<b>Tešanj</b>													
2021	43.797	6,3	4,4	1,9	0,0	...	7,0	4,1	2,0	-	0,9	-0,7	
2022	43.828	7,0	4,3	2,7	0,0	...	7,6	5,2	1,6	-	0,8	-0,6	
2023	43.856	6,3	3,6	2,6	0,0	...	6,9	4,5	1,8	0,1	0,5	-0,6	
2024	43.927	7,2	5,0	2,2	0,0	...	8,1	6,1	1,7	-	0,3	-0,9	
2025	43.981	7,2	4,6	2,6	-	...	7,8	5,9	1,5	0,1	0,4	-0,6	
<b>Usora</b>													
2021	6.274	6,5	4,9	1,6	-	...	5,3	3,5	1,4	-	0,3	1,3	
2022	6.245	7,8	6,2	1,6	-	...	4,5	2,4	0,6	-	1,4	3,4	
2023	6.208	4,8	3,1	1,8	-	...	6,8	4,0	1,4	-	1,3	-1,9	
2024	6.196	15,0	13,4	1,6	-	...	6,5	4,5	1,0	-	1,0	8,6	
2025	6.163	8,1	6,3	1,8	-	...	5,4	1,5	2,6	0,2	1,1	2,8	
<b>Vareš</b>													
2021	7.501	7,7	7,2	0,3	0,3	...	12,9	11,5	0,8	0,1	0,5	-5,2	
2022	7.341	6,9	6,1	0,7	0,1	...	15,5	13,5	1,1	0,1	0,8	-8,6	
2023	7.193	5,4	4,9	0,6	-	...	15,2	14,5	0,4	-	0,3	-9,7	
2024	7.055	10,5	10,1	0,3	0,1	...	20,0	18,6	0,7	-	0,7	-9,5	
2025	6.903	7,2	7,0	0,1	0,1	...	16,2	14,9	0,6	-	0,7	-9,0	
<b>Grad Zavidovići</b>													
2021	34.717	4,4	4,0	0,3	0,1	...	8,2	6,5	0,7	0,1	0,9	-3,7	
2022	34.457	5,8	5,3	0,5	-	...	8,8	7,1	1,0	0,0	0,6	-3,0	
2023	34.349	4,5	4,1	0,4	0,0	...	8,3	6,7	0,6	0,1	0,9	-3,8	
2024	34.151	5,4	4,8	0,6	0,1	...	10,5	9,0	0,7	0,1	0,8	-5,1	
2025	34.003	6,0	5,2	0,6	0,2	...	8,6	7,1	0,6	0,0	0,9	-2,6	

**4.4. STOPE MIGRACIJA, PO OPĆINAMA, 2021-2025 (nastavak)**  
 RATE OF MIGRATION, BY MUNICIPALITIES, 2021-2025 (continued)

	Broj stanovnika sredinom godine <i>Mid-year population</i>	Stopa doseljenih u/na 1.000 stanovnika <i>The rate of immigrants to/per 1.000</i>					Stopa odseljenih iz/na 1.000 stanovnika <i>The rate of emigrants from/per 1.000</i>					Stopa neto migracije <i>The rate of net migration</i>
		Ukupno <i>Total</i>	iz FBiH <i>from FBiH</i>	iz RS <i>from RS</i>	iz BD BiH <i>from BD BiH</i>	iz inozemstva <i>from abroad</i>	Ukupno <i>Total</i>	u FBiH <i>to FBiH</i>	u RS <i>to RS</i>	u BD BiH <i>to BD BiH</i>	u inozemstvo <i>to abroad</i>	
<b>Žepče</b>												
2021	29.612	4,6	4,4	0,2	-	...	6,9	5,8	0,3	-	0,7	-2,3
2022	29.470	6,0	5,6	0,4	0,1	...	7,4	5,6	1,0	-	0,8	-1,3
2023	29.338	5,4	5,0	0,4	0,0	...	6,3	4,8	0,6	-	1,0	-0,9
2024	29.263	6,1	5,6	0,4	0,1	...	8,7	7,6	0,4	-	0,7	-2,6
2025	29.180	5,3	5,0	0,3	0,0	...	7,3	6,1	0,6	-	0,6	-2,0
<b>BOSANSKO - PODRINJSKI</b>												
2021	22.382	7,6	5,4	2,2	0,0	...	14,3	9,0	4,4	0,0	0,8	-6,7
2022	22.011	9,5	6,0	3,5	-	...	16,0	11,5	4,0	0,1	0,4	-6,5
2023	21.728	7,4	4,5	2,9	0,0	...	15,2	10,8	3,6	0,1	0,6	-7,8
2024	21.514	8,0	5,2	2,7	0,1	...	15,9	11,2	4,4	0,1	0,3	-7,9
2025	21.240	9,2	5,7	3,4	0,1	...	14,4	11,1	2,9	0,0	0,3	-5,1
<b>Foča</b>												
2021	1.778	10,7	8,4	2,2	-	...	21,9	14,6	5,6	-	1,7	-11,2
2022	1.738	13,8	10,4	3,5	-	...	24,7	19,0	5,8	-	-	-10,9
2023	1.697	11,2	8,8	2,4	-	...	19,4	13,0	5,9	-	0,6	-8,2
2024	1.683	14,3	11,3	2,4	0,6	...	25,0	17,8	6,5	-	0,6	-10,7
2025	1.628	10,4	8,0	2,5	-	...	21,5	16,6	4,3	-	0,6	-11,1
<b>Grad Goražde</b>												
2021	19.811	6,9	4,7	2,2	0,1	...	13,2	8,0	4,4	0,1	0,8	-6,3
2022	19.484	8,6	5,2	3,4	-	...	14,9	10,3	4,1	0,1	0,4	-6,3
2023	19.257	6,5	3,6	2,9	0,1	...	14,5	10,1	3,5	0,2	0,7	-7,9
2024	19.075	6,9	4,1	2,8	0,1	...	14,5	9,9	4,2	0,1	0,3	-7,5
2025	18.862	8,6	5,0	3,5	0,1	...	12,9	9,9	2,7	0,1	0,3	-4,3
<b>Pale</b>												
2021	793	17,7	15,1	2,5	-	...	22,7	22,7	-	-	-	-5,0
2022	789	21,5	17,7	3,8	-	...	25,3	25,3	-	-	-	-3,8
2023	774	20,7	16,8	3,9	-	...	24,5	23,3	1,3	-	-	-3,9
2024	756	22,5	19,8	2,6	-	...	33,1	27,8	5,3	-	-	-10,6
2025	750	21,3	18,7	2,7	-	...	34,7	29,3	5,3	-	-	-13,3
<b>SREDNJOBOSANSKI</b>												
2021	247.100	6,7	6,2	0,4	0,1	...	8,0	6,8	0,4	0,1	0,7	-1,3
2022	245.633	7,3	6,7	0,5	0,1	...	9,3	7,6	0,6	0,0	1,0	-2,0
2023	244.547	6,9	6,4	0,5	0,0	...	8,7	7,5	0,4	0,0	0,8	-1,9
2024	243.590	7,9	7,3	0,5	0,0	...	9,3	8,0	0,5	0,1	0,7	-1,4
2025	242.425	7,6	7,1	0,4	0,0	...	8,9	7,8	0,4	0,1	0,6	-1,3
<b>Bugojno</b>												
2021	30.711	8,4	7,9	0,4	-	...	9,8	7,9	0,5	0,1	1,3	-1,4
2022	30.567	9,3	8,6	0,6	0,1	...	10,5	8,4	0,8	0,0	1,2	-1,2
2023	30.489	9,3	8,8	0,4	0,0	...	9,0	7,6	0,4	-	1,0	0,3
2024	30.449	11,7	11,2	0,4	0,1	...	8,3	6,3	0,9	0,1	1,0	3,4
2025	30.431	9,9	9,5	0,4	-	...	9,4	8,0	0,5	0,1	0,8	0,6
<b>Busovača</b>												
2021	17.599	5,6	5,4	0,2	-	...	7,4	6,4	0,1	0,1	0,9	-1,9
2022	17.486	7,3	7,0	0,2	0,1	...	8,9	8,2	0,2	-	0,4	-1,5
2023	17.421	7,7	7,4	0,3	-	...	7,7	6,9	0,3	-	0,5	-0,1
2024	17.366	7,0	6,6	0,4	-	...	8,3	7,6	0,4	-	0,3	-1,3
2025	17.313	8,7	8,4	0,2	0,1	...	8,5	8,0	0,1	-	0,4	0,2

**4.4. STOPE MIGRACIJA, PO OPĆINAMA, 2021-2025 (nastavak)**  
 RATE OF MIGRATION, BY MUNICIPALITIES, 2021-2025 (continued)

	Broj stanovnika sredinom godine <i>Mid-year population</i>	Stopa doseljenih u/na 1.000 stanovnika <i>The rate of immigrants to/per 1.000</i>					Stopa odseljenih iz/na 1.000 stanovnika <i>The rate of emigrants from/per 1.000</i>					Stopa neto migracije <i>The rate of net migration</i>
		Ukupno <i>Total</i>	iz FBiH <i>from FBiH</i>	iz RS <i>from RS</i>	iz BD BiH <i>from BD BiH</i>	iz inozemstva <i>from abroad</i>	Ukupno <i>Total</i>	u FBiH <i>to FBiH</i>	u RS <i>to RS</i>	u BD BiH <i>to BD BiH</i>	u inozemstvo <i>to abroad</i>	
<b>Dobretići</b>												
2021	1.537	5,2	4,6	0,7	-	...	6,5	5,2	-	-	1,3	-1,3
2022	1.521	2,6	2,6	-	-	...	9,2	7,2	0,7	-	1,3	-6,6
2023	1.508	2,7	2,7	-	-	...	2,0	2,0	-	-	-	0,7
2024	1.507	11,3	10,0	1,3	-	...	3,3	2,0	-	-	1,3	8,0
2025	1.507	6,6	6,0	0,7	-	...	6,0	6,0	-	-	-	0,7
<b>Donji Vakuf</b>												
2021	13.671	7,9	7,2	0,7	-	...	9,7	8,6	0,7	0,1	0,4	-1,8
2022	13.605	7,6	7,1	0,5	-	...	9,8	8,2	0,8	0,1	0,7	-2,2
2023	13.551	8,0	7,2	0,9	-	...	13,5	12,3	0,8	0,1	0,4	-5,5
2024	13.503	8,0	7,1	0,7	0,1	...	12,1	11,0	0,8	-	0,2	-4,1
2025	13.457	8,0	7,1	0,4	0,4	...	11,2	10,6	0,4	-	0,3	-3,3
<b>Fojnica</b>												
2021	11.495	6,4	6,4	0,1	-	...	8,0	7,2	0,1	-	0,7	-1,6
2022	11.398	7,4	6,9	0,4	-	...	10,4	9,6	0,3	-	0,6	-3,1
2023	11.288	5,0	4,9	0,2	-	...	12,1	10,9	0,4	-	0,8	-7,1
2024	11.148	6,7	6,3	0,4	-	...	12,1	11,4	0,4	-	0,4	-5,4
2025	11.040	7,3	7,0	0,4	-	...	10,7	10,4	0,3	-	-	-3,4
<b>Gornji Vakuf - Uskoplje</b>												
2021	19.886	5,5	5,4	0,1	0,1	...	8,7	7,3	0,3	-	1,1	-3,2
2022	19.666	6,1	5,8	0,2	-	...	10,8	8,8	0,2	-	1,8	-4,7
2023	19.517	4,4	4,2	0,2	0,1	...	10,6	9,7	0,1	-	0,8	-6,2
2024	19.357	5,9	5,6	0,2	0,1	...	11,7	10,7	0,1	-	0,9	-5,7
2025	19.200	6,0	5,7	0,3	0,1	...	8,4	7,4	0,3	-	0,7	-2,4
<b>Jajce</b>												
2021	26.099	4,2	3,3	0,7	0,2	...	6,7	4,9	0,8	0,2	0,8	-2,5
2022	25.961	4,9	3,3	1,4	0,2	...	6,7	4,3	1,2	0,2	1,1	-1,9
2023	25.788	3,8	3,0	0,8	0,0	...	5,8	3,9	0,9	0,0	1,0	-1,9
2024	25.649	3,5	2,8	0,7	0,0	...	6,9	4,8	1,0	0,1	0,9	-3,3
2025	25.485	3,7	2,7	0,9	0,2	...	6,1	4,6	0,7	0,1	0,7	-2,4
<b>Kiseljak</b>												
2021	20.110	8,0	7,5	0,5	-	...	7,1	6,0	0,4	0,0	0,6	0,9
2022	19.994	9,4	9,2	0,2	-	...	8,9	7,3	0,5	-	1,1	0,5
2023	19.970	8,9	8,6	0,3	-	...	7,6	6,5	0,5	-	0,7	1,3
2024	19.967	11,2	10,5	0,7	0,1	...	7,3	6,4	0,5	-	0,4	3,9
2025	19.933	10,6	10,4	0,3	-	...	7,8	6,8	0,5	0,1	0,5	2,9
<b>Kreševo</b>												
2021	4.883	6,6	6,6	-	-	...	8,0	6,6	0,4	-	1,0	-1,4
2022	4.816	4,6	4,4	0,2	-	...	11,8	11,0	0,2	-	0,6	-7,3
2023	4.778	8,2	8,2	-	-	...	8,0	6,7	-	-	1,3	0,2
2024	4.732	9,1	9,1	-	-	...	9,5	8,5	0,4	-	0,6	-0,4
2025	4.674	6,8	6,8	-	-	...	10,3	8,6	-	0,2	1,5	-3,4
<b>Grad Novi Travnik</b>												
2021	23.534	6,3	6,1	0,2	0,0	...	8,1	7,1	0,3	-	0,6	-1,7
2022	23.397	7,3	6,8	0,5	-	...	9,4	7,7	0,8	-	0,9	-2,1
2023	23.380	6,1	5,9	0,2	-	...	9,4	7,7	0,4	0,0	1,2	-3,3
2024	23.275	6,8	6,6	0,2	-	...	10,0	8,9	0,3	-	0,8	-3,2
2025	23.136	6,2	5,9	0,3	-	...	9,7	8,9	0,3	-	0,6	-3,5
<b>Travnik</b>												
2021	51.813	5,5	4,8	0,5	0,2	...	7,9	6,9	0,5	0,1	0,4	-2,5
2022	51.469	6,1	5,5	0,6	0,1	...	8,9	7,1	0,7	0,1	1,0	-2,8

**4.4. STOPE MIGRACIJA, PO OPĆINAMA, 2021-2025 (nastavak)**  
 RATE OF MIGRATION, BY MUNICIPALITIES, 2021-2025 (continued)

	Broj stanovnika sredinom godine <i>Mid-year population</i>	Stopa doseljenih u/na 1.000 stanovnika <i>The rate of immigrants to/per 1.000</i>					Stopa odseljenih iz/na 1.000 stanovnika <i>The rate of emigrants from/per 1.000</i>					Stopa neto migracije <i>The rate of net migration</i>
		Ukupno <i>Total</i>	iz FBiH <i>from FBiH</i>	iz RS <i>from RS</i>	iz BD BiH <i>from BD BiH</i>	iz inozemstva <i>from abroad</i>	Ukupno <i>Total</i>	u FBiH <i>to FBiH</i>	u RS <i>to RS</i>	u BD BiH <i>to BD BiH</i>	u inozemstvo <i>to abroad</i>	
2023	51.181	6,5	5,7	0,7	0,1	...	8,0	6,9	0,3	0,0	0,7	-1,5
2024	50.970	7,3	6,5	0,7	0,1	...	10,0	8,6	0,5	0,1	0,8	-2,7
2025	50.654	7,5	6,9	0,6	0,0	...	9,1	7,9	0,6	0,1	0,6	-1,6
<b>Vitez</b>												
2021	25.762	9,9	9,6	0,3	0,0	...	7,0	6,0	0,3	-	0,7	2,9
2022	25.753	9,4	9,0	0,3	0,1	...	9,2	7,6	0,5	-	1,0	0,2
2023	25.676	8,6	8,2	0,4	-	...	9,1	7,9	0,5	0,0	0,6	-0,5
2024	25.667	9,4	9,2	0,2	-	...	9,0	8,2	0,1	0,1	0,6	0,4
2025	25.595	8,2	8,0	0,2	-	...	8,9	7,9	0,3	0,1	0,6	-0,7
<b>HERCEGOVAČKO - NERETVANSKI</b>												
2021	214.523	6,2	5,5	0,7	0,0	...	7,1	5,5	0,7	0,0	0,8	-0,9
2022	213.127	7,0	6,3	0,7	0,0	...	8,5	6,7	0,8	0,1	0,9	-1,5
2023	212.101	6,7	6,0	0,7	0,1	...	7,6	6,3	0,6	0,0	0,7	-0,9
2024	211.251	6,9	6,2	0,6	0,0	...	7,6	6,2	0,6	0,0	0,7	-0,8
2025	210.338	6,9	6,3	0,5	0,1	...	7,3	6,0	0,5	0,1	0,7	-0,4
<b>Čitluk</b>												
2021	17.843	8,0	7,8	0,2	-	...	7,7	7,1	0,1	-	0,5	0,3
2022	17.828	9,1	8,9	0,3	-	...	9,9	9,0	0,2	-	0,7	-0,7
2023	17.733	7,6	7,5	0,1	-	...	10,3	9,2	0,1	-	1,0	-2,7
2024	17.700	6,8	6,7	0,1	-	...	9,9	9,1	-	-	0,8	-3,1
2025	17.647	8,4	8,4	-	-	...	8,6	7,5	0,1	-	1,0	-0,2
<b>Grad Čapljina</b>												
2021	24.547	7,3	6,5	0,7	0,0	...	7,1	4,9	0,7	-	1,6	0,1
2022	24.363	7,9	7,3	0,6	-	...	8,7	6,7	0,7	0,0	1,3	-0,8
2023	24.178	5,5	5,2	0,2	-	...	8,3	6,7	0,7	-	0,9	-2,8
2024	23.992	6,1	5,6	0,5	-	...	8,6	6,6	0,7	-	1,3	-2,5
2025	23.815	8,7	8,1	0,3	0,2	...	7,9	6,4	0,4	-	1,0	0,8
<b>Grad Mostar</b>												
2021	104.409	6,3	5,3	1,0	0,0	...	6,2	4,3	1,0	0,0	1,0	0,0
2022	103.948	7,0	6,0	1,0	0,0	...	7,4	5,3	1,0	0,1	1,0	-0,4
2023	103.685	6,9	5,9	1,0	0,1	...	6,2	4,6	0,8	0,1	0,8	0,7
2024	103.467	7,3	6,4	0,9	0,0	...	6,0	4,4	0,9	-	0,7	1,3
2025	103.304	7,0	6,2	0,7	0,0	...	6,3	4,9	0,6	0,1	0,6	0,7
<b>Jablanica</b>												
2021	9.517	6,3	6,0	0,3	-	...	7,9	7,7	0,1	-	0,1	-1,6
2022	9.440	5,4	5,4	-	-	...	8,7	7,7	0,3	-	0,6	-3,3
2023	9.380	6,1	5,9	0,2	-	...	10,3	10,2	-	-	0,1	-4,3
2024	9.265	6,6	6,6	-	-	...	9,5	9,0	-	0,2	0,3	-2,9
2025	9.203	6,3	6,1	0,1	0,1	...	9,0	8,8	-	-	0,2	-2,7
<b>Grad Konjic</b>												
2021	23.445	4,4	4,1	0,3	-	...	8,2	7,4	0,2	-	0,6	-3,8
2022	23.135	6,9	6,6	0,3	0,0	...	10,5	8,7	1,0	0,2	0,6	-3,6
2023	22.936	7,0	6,4	0,3	0,3	...	9,1	8,3	0,5	0,0	0,2	-2,1
2024	22.820	6,9	6,5	0,4	-	...	10,0	9,3	0,3	-	0,5	-3,1
2025	22.602	5,3	4,7	0,4	0,1	...	8,1	7,5	0,4	-	0,1	-2,8
<b>Neum</b>												
2021	4.371	6,9	5,7	1,1	-	...	7,1	5,7	0,5	-	0,9	-0,2
2022	4.358	5,3	4,8	0,5	-	...	7,1	5,5	0,9	-	0,7	-1,8
2023	4.342	8,5	8,3	0,2	-	...	7,8	6,4	0,5	-	0,9	0,7
2024	4.340	7,4	6,9	0,5	-	...	10,1	8,5	-	-	1,6	-2,8
2025	4.312	4,6	4,2	0,5	-	...	10,0	5,8	-	-	4,2	-5,3

**4.4. STOPE MIGRACIJA, PO OPĆINAMA, 2021-2025 (nastavak)**  
 RATE OF MIGRATION, BY MUNICIPALITIES, 2021-2025 (continued)

	Broj stanovnika sredinom godine <i>Mid-year population</i>	Stopa doseljenih u/na 1.000 stanovnika <i>The rate of immigrants to/per 1.000</i>					Stopa odseljenih iz/na 1.000 stanovnika <i>The rate of emigrants from/per 1.000</i>					Stopa neto migracije <i>The rate of net migration</i>	
		Ukupno <i>Total</i>	iz FBiH <i>from FBiH</i>	iz RS <i>from RS</i>	iz BD BiH <i>from BD BiH</i>	iz inozemstva <i>from abroad</i>	Ukupno <i>Total</i>	u FBiH <i>to FBiH</i>	u RS <i>to RS</i>	u BD BiH <i>to BD BiH</i>	u inozemstvo <i>to abroad</i>		
<b>Prozor</b>													
2021	13.271	5,5	5,2	0,3	-	...	8,9	8,1	0,4	-	0,4	-3,4	
2022	13.104	4,7	4,7	0,1	-	...	11,7	10,4	0,1	0,1	1,1	-6,9	
2023	12.960	4,1	3,9	0,2	0,1	...	11,1	9,8	0,2	0,1	1,0	-7,0	
2024	12.823	4,9	4,8	-	0,2	...	11,9	11,1	0,2	0,1	0,5	-7,0	
2025	12.681	5,2	5,0	0,2	-	...	9,9	8,9	0,2	-	0,8	-4,7	
<b>Ravno</b>													
2021	3.210	3,4	2,5	0,9	-	...	4,7	1,6	3,1	-	-	-1,2	
2022	3.204	7,5	4,4	3,1	-	...	6,6	2,8	3,7	-	-	0,9	
2023	3.218	7,1	4,7	2,5	-	...	5,3	2,2	2,8	-	0,3	1,9	
2024	3.223	6,5	5,6	0,9	-	...	5,0	0,9	2,2	-	1,9	1,6	
2025	3.214	4,7	3,1	1,2	0,3	...	6,8	3,1	3,1	-	0,6	-2,2	
<b>Grad Stolac</b>													
2021	13.910	5,8	5,0	0,8	-	...	9,1	7,6	0,8	0,1	0,6	-3,3	
2022	13.747	7,0	6,5	0,4	-	...	9,2	8,1	0,9	-	0,2	-2,3	
2023	13.669	7,3	6,9	0,4	-	...	6,7	5,9	0,4	-	0,5	0,6	
2024	13.621	7,2	5,9	1,2	-	...	6,3	4,8	1,0	-	0,4	0,9	
2025	13.560	6,8	5,8	0,9	0,1	...	6,2	5,2	0,7	-	0,2	0,6	
<b>ZAPADNOHERCEGOVAČKI</b>													
2021	92.704	4,9	4,8	0,1	-	...	5,0	4,1	0,1	-	0,8	-0,1	
2022	92.390	5,5	5,3	0,2	0,0	...	5,6	4,6	0,1	0,0	0,9	-0,1	
2023	92.305	5,1	5,0	0,1	0,0	...	5,5	4,4	0,1	-	1,1	-0,5	
2024	92.403	5,0	4,9	0,0	0,0	...	4,9	4,2	0,1	-	0,7	0,0	
2025	92.560	4,8	4,7	0,1	-	...	4,7	3,9	0,1	0,0	0,8	0,0	
<b>Grad Ljubuški</b>													
2021	26.922	4,8	4,7	0,1	-	...	4,5	3,6	-	-	0,9	0,3	
2022	26.774	5,8	5,4	0,4	-	...	5,7	4,4	0,1	-	1,2	0,0	
2023	26.656	5,5	5,4	0,1	0,0	...	4,5	3,5	0,0	-	1,0	1,0	
2024	26.691	5,2	5,2	0,0	-	...	3,9	3,3	0,0	-	0,5	1,3	
2025	26.662	5,0	4,8	0,2	-	...	4,6	3,6	-	0,0	0,9	0,5	
<b>Grad Široki Brijeg</b>													
2021	28.912	7,2	7,0	0,2	-	...	6,8	5,8	0,1	-	0,8	0,4	
2022	28.885	7,7	7,5	0,1	0,0	...	7,4	6,8	0,1	-	0,5	0,2	
2023	28.933	6,6	6,4	0,2	-	...	7,5	6,4	0,1	-	1,0	-0,9	
2024	28.985	6,0	6,0	0,0	0,0	...	7,0	6,1	0,2	-	0,7	-1,0	
2025	29.099	5,8	5,8	-	-	...	6,0	5,3	0,1	-	0,6	-0,2	
<b>Grude</b>													
2021	16.613	4,2	4,1	0,1	-	...	4,9	3,9	0,1	-	1,0	-0,8	
2022	16.515	4,8	4,7	0,1	-	...	4,8	3,5	0,1	-	1,2	0,0	
2023	16.483	4,9	4,9	0,1	-	...	5,5	3,9	0,1	-	1,4	-0,5	
2024	16.469	4,6	4,5	0,1	-	...	5,3	4,4	0,1	-	0,8	-0,7	
2025	16.481	4,8	4,7	0,1	-	...	4,9	3,9	0,1	-	0,9	-0,1	
<b>Posušje</b>													
2021	20.257	2,2	2,2	-	-	...	3,1	2,5	-	-	0,6	-0,9	
2022	20.216	2,7	2,6	0,1	-	...	3,4	2,5	0,1	0,0	0,7	-0,7	
2023	20.233	2,5	2,5	0,0	-	...	4,2	3,0	-	-	1,1	-1,6	
2024	20.258	3,4	3,4	-	-	...	3,0	2,2	-	-	0,7	0,4	
2025	20.318	3,0	2,9	0,1	-	...	3,0	2,1	0,1	-	0,8	0,0	

4.4. STOPE MIGRACIJA, PO OPĆINAMA, 2021-2025 (nastavak)  
RATE OF MIGRATION, BY MUNICIPALITIES, 2021-2025 (continued)

	Broj stanovnika sredinom godine <i>Mid-year population</i>	Stopa doseljenih u/na 1.000 stanovnika <i>The rate of immigrants to/per 1.000</i>					Stopa odseljenih iz/na 1.000 stanovnika <i>The rate of emigrants from/per 1.000</i>					Stopa neto migracije <i>The rate of net migration</i>
		Ukupno <i>Total</i>	iz FBiH <i>from FBiH</i>	iz RS <i>from RS</i>	iz BD BiH <i>from BD BiH</i>	iz inozemstva <i>from abroad</i>	Ukupno <i>Total</i>	u FBiH <i>to FBiH</i>	u RS <i>to RS</i>	u BD BiH <i>to BD BiH</i>	u inozemstvo <i>to abroad</i>	
<b>KANTON SARAJEVO</b>												
2021	419.918	19,3	18,0	1,2	0,1	...	17,8	15,4	1,6	0,1	0,7	1,5
2022	419.543	20,7	19,3	1,3	0,1	...	18,3	16,1	1,5	0,1	0,7	2,3
2023	420.287	21,7	20,3	1,3	0,1	...	19,6	17,3	1,6	0,1	0,6	2,1
2024	421.531	23,6	22,2	1,2	0,1	...	21,2	19,2	1,5	0,1	0,4	2,4
2025	422.099	20,7	19,3	1,4	0,1	...	18,3	16,7	1,1	0,1	0,4	2,5
<b>Centar Sarajevo</b>												
2021	52.841	20,3	19,2	0,9	0,1	...	22,1	19,5	1,4	0,1	1,2	-1,8
2022	52.470	22,5	21,3	1,2	0,1	...	22,6	20,0	1,4	0,1	1,1	-0,1
2023	52.181	23,0	21,7	1,1	0,2	...	26,7	23,9	1,6	0,0	1,2	-3,8
2024	51.919	26,8	25,7	0,9	0,2	...	27,2	24,9	1,6	0,0	0,7	-0,4
2025	51.735	22,7	21,4	0,9	0,3	...	22,6	20,5	1,1	0,1	0,9	0,1
<b>Hadžići</b>												
2021	24.574	11,8	10,9	0,9	0,0	...	10,7	9,4	0,9	0,0	0,4	1,1
2022	24.558	12,6	11,7	0,8	0,0	...	12,0	10,9	0,7	0,0	0,4	0,6
2023	24.572	11,1	10,4	0,7	-	...	13,1	12,1	0,7	-	0,3	-2,1
2024	24.526	13,9	12,8	1,0	0,1	...	15,0	13,7	0,8	-	0,5	-1,1
2025	24.543	13,2	12,5	0,7	0,0	...	10,4	9,8	0,5	0,1	0,1	2,8
<b>Iliđža</b>												
2021	70.796	20,0	18,7	1,2	0,1	...	14,5	12,4	1,5	0,1	0,5	5,4
2022	71.277	23,2	21,4	1,7	0,1	...	15,2	13,2	1,4	0,0	0,5	8,1
2023	71.985	22,4	20,3	1,8	0,3	...	15,1	13,2	1,3	0,0	0,5	7,3
2024	72.818	24,4	23,0	1,3	0,1	...	17,9	16,0	1,4	0,1	0,4	6,6
2025	73.459	23,0	21,1	1,9	0,1	...	14,9	13,4	1,0	0,2	0,3	8,2
<b>Ilijaš</b>												
2021	20.716	14,9	12,4	2,5	-	...	15,0	12,3	2,3	0,0	0,4	-0,1
2022	20.785	18,2	16,3	1,9	-	...	14,7	12,3	1,9	0,1	0,4	3,5
2023	20.945	19,0	17,0	2,0	0,0	...	13,2	10,7	1,7	0,0	0,8	5,8
2024	21.124	20,8	18,7	2,0	0,1	...	17,5	14,6	2,3	0,1	0,5	3,3
2025	21.265	19,8	17,6	2,2	0,0	...	14,7	13,4	1,1	0,1	0,1	5,2
<b>Novi Grad Sarajevo</b>												
2021	122.390	18,5	17,2	1,1	0,1	...	15,3	13,0	1,8	0,0	0,5	3,2
2022	122.614	18,7	17,6	1,1	0,1	...	15,0	12,7	1,6	0,0	0,6	3,8
2023	122.963	20,4	19,0	1,3	0,0	...	16,6	14,3	1,7	0,1	0,5	3,7
2024	123.568	21,8	20,5	1,1	0,1	...	17,8	15,9	1,4	0,1	0,3	4,0
2025	123.828	18,8	17,2	1,4	0,1	...	16,1	14,6	1,2	0,0	0,3	2,7
<b>Novo Sarajevo</b>												
2021	63.311	22,4	21,0	1,3	0,2	...	24,9	22,0	1,7	0,1	1,0	-2,5
2022	62.813	22,4	21,0	1,3	0,1	...	25,5	22,5	1,8	0,1	1,2	-3,2
2023	62.551	26,2	24,8	1,2	0,1	...	27,9	24,6	2,4	0,1	0,8	-1,7
2024	62.463	28,1	26,9	1,1	0,1	...	29,1	26,9	1,6	0,1	0,6	-1,0
2025	62.129	22,2	21,0	1,1	0,0	...	26,2	24,0	1,5	0,1	0,6	-4,0
<b>Stari Grad Sarajevo</b>												
2021	34.564	15,8	14,8	1,0	-	...	19,0	17,2	0,8	0,2	0,8	-3,2
2022	34.107	16,3	15,6	0,7	0,0	...	23,0	21,5	0,9	0,1	0,5	-6,8
2023	33.818	18,0	17,3	0,6	0,1	...	22,1	20,8	0,7	0,1	0,5	-4,1
2024	33.534	18,6	18,2	0,4	0,0	...	24,5	23,4	0,7	-	0,3	-5,8
2025	33.270	18,0	17,1	0,9	-	...	20,0	19,2	0,6	0,0	0,2	-2,0
<b>Trnovo</b>												
2021	1.639	88,5	84,8	3,7	-	...	61,6	60,4	1,2	-	-	26,8
2022	1.719	95,4	90,2	5,2	-	...	43,0	40,7	2,3	-	-	52,4
2023	1.774	69,3	68,2	1,1	-	...	47,4	46,2	1,1	-	-	22,0
2024	1.772	54,7	53,6	1,1	-	...	54,2	48,0	6,2	-	-	0,6
2025	1.716	37,9	35,0	2,9	-	...	70,5	65,9	4,7	-	-	-32,6

**4.4. STOPE MIGRACIJA, PO OPĆINAMA, 2021-2025 (nastavak)**  
 RATE OF MIGRATION, BY MUNICIPALITIES, 2021-2025 (continued)

	Broj stanovnika sredinom godine <i>Mid-year population</i>	Stopa doseljenih u/na 1.000 stanovnika <i>The rate of immigrants to/per 1.000</i>					Stopa odseljenih iz/na 1.000 stanovnika <i>The rate of emigrants from/per 1.000</i>					Stopa neto migracije <i>The rate of net migration</i>	
		Ukupno <i>Total</i>	iz FBiH <i>from FBiH</i>	iz RS <i>from RS</i>	iz BD BiH <i>from BD BiH</i>	iz inozemstva <i>from abroad</i>	Ukupno <i>Total</i>	u FBiH <i>to FBiH</i>	u RS <i>to RS</i>	u BD BiH <i>to BD BiH</i>	u inozemstvo <i>to abroad</i>		
<b>Vogošća</b>													
2021	29.087	22,1	20,5	1,4	0,1	...	16,7	14,2	2,0	0,1	0,5	5,3	
2022	29.200	24,7	22,6	2,1	0,0	...	17,7	15,4	1,9	0,1	0,4	7,0	
2023	29.498	26,1	24,6	1,4	0,0	...	18,0	15,8	1,7	0,1	0,4	8,1	
2024	29.807	27,1	24,7	2,4	0,0	...	18,6	16,2	2,0	0,0	0,3	8,6	
2025	30.154	25,7	24,0	1,6	0,0	...	15,6	14,5	0,9	-	0,3	10,1	
<b>KANTON 10</b>													
2021	78.596	3,5	2,1	1,4	-	...	5,2	2,2	1,8	0,0	1,0	-1,7	
2022	77.795	4,0	2,5	1,4	0,1	...	6,4	3,3	2,1	0,0	1,0	-2,4	
2023	77.249	3,4	2,0	1,3	0,0	...	5,2	2,4	1,9	0,0	0,9	-1,8	
2024	76.640	3,4	1,9	1,5	0,0	...	6,0	2,9	2,3	0,0	0,8	-2,6	
2025	76.106	3,7	2,3	1,4	0,0	...	5,4	2,8	1,8	0,0	0,7	-1,7	
<b>Bosansko Grahovo</b>													
2021	2.102	7,1	1,9	5,2	-	...	17,6	1,4	10,0	-	6,2	-10,5	
2022	2.045	9,3	2,4	6,8	-	...	19,6	2,9	13,7	-	2,9	-10,3	
2023	1.997	9,5	3,5	6,0	-	...	17,5	3,5	11,0	0,5	2,5	-8,0	
2024	1.974	11,7	2,5	8,6	0,5	...	17,7	4,1	12,2	0,5	1,0	-6,1	
2025	1.949	9,2	4,1	5,1	-	...	13,3	6,7	6,2	-	0,5	-4,1	
<b>Drvar</b>													
2021	5.856	11,4	1,9	9,6	-	...	17,1	1,4	13,3	0,2	2,2	-5,6	
2022	5.724	10,7	2,6	7,9	0,2	...	18,3	4,7	12,9	0,2	0,5	-7,7	
2023	5.622	11,7	1,4	10,3	-	...	21,2	5,2	14,1	-	2,0	-9,4	
2024	5.493	12,2	2,4	9,6	0,2	...	23,7	3,3	18,6	-	1,8	-11,5	
2025	5.390	13,4	2,2	10,9	0,2	...	15,8	3,0	12,1	0,2	0,6	-2,4	
<b>Glačoć</b>													
2021	3.363	12,8	5,9	6,8	-	...	18,1	7,7	8,6	0,6	1,2	-5,4	
2022	3.307	13,9	5,7	7,9	0,3	...	19,1	9,4	7,6	0,6	1,5	-5,1	
2023	3.274	6,7	2,7	4,0	-	...	13,4	4,0	8,2	0,3	0,9	-6,7	
2024	3.212	11,5	2,8	8,7	-	...	15,6	5,6	7,8	-	2,2	-4,0	
2025	3.169	10,1	4,4	5,7	-	...	23,4	10,1	12,0	-	1,3	-13,3	
<b>Grad Livno</b>													
2021	32.360	2,2	1,8	0,4	-	...	3,1	2,0	0,2	-	0,9	-0,9	
2022	32.078	2,9	2,8	0,1	-	...	4,2	3,0	0,4	-	0,7	-1,3	
2023	31.901	2,6	2,2	0,4	-	...	2,5	1,6	0,2	-	0,6	0,1	
2024	31.699	1,9	1,6	0,2	-	...	3,3	2,8	0,2	-	0,3	-1,5	
2025	31.512	2,8	2,4	0,4	-	...	3,0	2,0	0,3	0,0	0,7	-0,2	
<b>Kupres</b>													
2021	4.820	5,2	3,7	1,5	-	...	6,2	3,5	1,9	-	0,8	-1,0	
2022	4.783	7,5	4,4	3,1	-	...	12,3	5,9	3,6	-	2,9	-4,8	
2023	4.747	5,1	3,4	1,7	-	...	6,7	4,4	1,5	-	0,8	-1,7	
2024	4.721	5,7	3,6	2,1	-	...	7,6	4,0	1,7	0,2	1,7	-1,9	
2025	4.704	2,6	2,6	-	-	...	9,1	4,3	2,3	-	2,6	-6,6	
<b>Tomislavgrad</b>													
2021	30.095	1,8	1,7	0,1	-	...	2,6	1,9	0,1	-	0,6	-0,8	
2022	29.858	1,8	1,6	0,1	0,1	...	3,2	2,2	0,1	-	0,9	-1,4	
2023	29.708	1,6	1,5	0,0	0,0	...	3,2	2,3	0,1	-	0,8	-1,5	
2024	29.541	1,7	1,6	0,1	-	...	3,5	2,4	0,3	-	0,8	-1,8	
2025	29.382	1,9	1,7	0,2	-	...	3,0	2,5	0,1	-	0,5	-1,1	

**5.**

**STATISTIČKI OBRASCI**

*STATISTICAL FORMS*



STATISTIČKI IZVJEŠTAJ O ROĐENJU

Obaveza podnošenja izvještaja zasniva se na članu 31. Zakona o statistici u Federaciji BiH. Odbijanje davanja podataka, davanje nepotpunih i netačnih podataka ili nedavanje podataka u propisanom sadržaju i roku povlači kaznene odredbe iz čl. 43. i 44. navedenog Zakona. Podaci koji se daju u ovom izvještaju koriste se isključivo za statističke svrhe i neće se objavljivati kao pojedinačni. Upotreba, povjerljivost i zaštita podataka utvrđena je članovima od 36. do 42. Zakona o statistici u FBiH i primjenjivat će se prilikom statističke obrade predmetnih podataka.

Mjesto upisa:

Kanton .....

Općina .....

Matično područje .....

Matični/mjesni ured .....

Tekući broj upisa u matičnu knjigu .....

Datum upisa .....

Mjesto rođenja Općina .....

Naselje ili strana država .....

Statistički redni broj .....

dan mjesec godina

<b>1. DIJETE JE ROĐENO</b>
Živo ..... 1      Mrtvo ..... 2

<b>2. IME DJETETA</b>
.....

<b>3. SPOL DJETETA</b>
Muški.....1      Ženski.....2

<b>4. DATUM ROĐENJA I JMB</b>
<input type="text"/> <input type="text"/>
dan mjesec godina      ostalih 6 br.JMB

<b>5. TEŽINA DJETETA</b> (gramima) <input type="text"/>
<b>6. DUŽINA DJETETA</b> (u centimetrima) <input type="text"/>
<b>7. GESTACIJSKA STAROST</b> (navršene sedmice trudnoće) <input type="text"/>

<b>8. PREBIVALIŠTE MAJKE</b>
Kanton .....
Općina .....
Naselje .....
Ulica i broj .....
Strana država .....

**8a. DA LI JE MAJKA ODSUTNA IZ PREBIVALIŠTA GODINU ILI DUŽE**  
(do datuma rođenja djeteta)  
Da .....1      Ne .....2

**8b. AKO JE 8a."DA" UPISATI MJESTO BORAVKA**

Kanton .....
Općina .....
Naselje .....
Ulica i broj .....
Strana država .....

<b>9. MJESTO POROĐAJA</b>
U porodilištu ili drugoj zdravstvenoj ustanovi ..... 1
U stanu ili na drugom mjestu, a uz pomoć:
doktora medicine ..... 2
akušerske sestre - babice ..... 3
druge osobe ..... 4

<b>10. BROJ DJECE ROĐENE OVIM POROĐAJEM</b>
jedno ..... 1
dvoje (blizanci) ..... 2
troje i više ..... 3

<b>11. KOLIKO JE MAJKA DO SADA RODILA DJECE</b> (uključujući i ovo dijete)
U k u p n o ..... <input type="text"/>
Živorodene ..... <input type="text"/>
Mrtvorodene ..... <input type="text"/>

**12. KOLIKO JE OD TE DJECE U ŽIVOTU**     

<b>13. DIJETE JE ROĐENO</b>
U braku ..... 1
Van braka
Roditelji žive zajedno ..... 2
Roditelji ne žive zajedno ..... 3
Nađeno dijete ( nahoče ) ..... 4

<b>14. DATUM ZAKLJUČENJA BRAKA RODITELJA</b>
<input type="text"/> dan mjesec godina

<b>15. KOLIKO JE MAJKA RODILA DJECE U OVOM BRAKU</b> (uključujući i ovo dijete)
U k u p n o ..... <input type="text"/>
Živorodene ..... <input type="text"/>
Mrtvorodene ..... <input type="text"/>

<b>16. KOJI JE MAJCI BRAK PO REDU</b>
Nije u braku ..... 1
Prvi ..... 2
Drugi ..... 3
Treći i više ..... 4
Nepoznato ..... 9

**PODACI O MAJCI**

**PODACI O OCU**

**17. PREZIME I IME**

.....

**18. DATUM ROĐENJA I JMB**

dan mjesec godina                      ostalih 6 br.JMB

**18. a DRŽAVA ROĐENJA**

.....

**19. DRŽAVLJANSTVO**

.....

Za dvojno državljanstvo .....

**20. NACIONALNA - ETNIČKA PRIPADNOST**

.....

**21. VJERA**

.....

**22. ŠKOLSKA SPREMA (najviša završena škola)**

- Bez škole ..... 11
- Nepotpuna osnovna škola ..... 12
- Osnovna škola ..... 13
- Srednja škola u trajanju:
  - 2 godine ..... 14
  - 3 godine ..... 15
  - 4 godine ..... 16
  - 5 godina ..... 17
- Viša škola i I. (VI.) stepen fakulteta ..... 18
- Fakulteti i umjetničke akademije ..... 19
- Magisterij ..... 20
- Doktorat ..... 21
- Nepoznato ..... 99

**24. PREZIME I IME**

.....

**25. DATUM ROĐENJA I JMB**

dan mjesec godina                      ostalih 6 br.JMB

**25. a DRŽAVA ROĐENJA**

.....

**26. DRŽAVLJANSTVO**

.....

Za dvojno državljanstvo .....

**27. NACIONALNA - ETNIČKA PRIPADNOST**

.....

**28. VJERA**

.....

**29. ŠKOLSKA SPREMA (najviša završena škola)**

- Bez škole ..... 11
- Nepotpuna osnovna škola ..... 12
- Osnovna škola ..... 13
- Srednja škola u trajanju:
  - 2 godine ..... 14
  - 3 godine ..... 15
  - 4 godine ..... 16
  - 5 godina ..... 17
- Viša škola i I. (VI.) stepen fakulteta ..... 18
- Fakulteti i umjetničke akademije ..... 19
- Magisterij ..... 20
- Doktorat ..... 21
- Nepoznato ..... 99

**23. AKTIVNOST**

**23 a. STATUS U AKTIVNOSTI**

- Obavlja zanimanje u radnom odnosu ili samostalno ..... 11
- Obavlja zanimanje bez radnog odnosa ..... 12

*Ako je odgovor 11 ili 12, upisati naziv zanimanja*

**NAZIV ZANIMANJA** .....

- Nezaposlena (ne obavlja zanimanje) ..... 13
- Penzionerka ..... 14
- Osoba sa drugim ličnim prihodom ..... 15
- Domaćica ..... 16
- Učenica ili studentica ..... 17
- Nesposobna za rad ..... 18
- Ostale izdržavane osobe ..... 19
- Osoba na radu ili boravku u inostranstvu ..... 20
- Nepoznato ..... 99

**23 b. STATUS U ZAPOSLENOSTI**

(odgovor daju samo osobe koje su na pitanje

23.a dale odgovor "11" ili "12")

- Zaposlenica ..... 1
- Poslodavka ..... 2
- Samozaposlenica ..... 3
- Pomažući član domaćinstva ..... 4
- Nepoznato ..... 9

**30. AKTIVNOST**

**30 a. STATUS U AKTIVNOSTI**

- Obavlja zanimanje u radnom odnosu ili samostalno ..... 11
- Obavlja zanimanje bez radnog odnosa ..... 12

*Ako je odgovor 11 ili 12, upisati naziv zanimanja*

**NAZIV ZANIMANJA** .....

- Nezaposlen (ne obavlja zanimanje) ..... 13
- Penzioner ..... 14
- Osoba s drugim ličnim prihodom ..... 15
- Osoba koja obavlja kućne poslove ..... 16
- Učenik ili student ..... 17
- Nesposoban za rad ..... 18
- Ostale izdržavane osobe ..... 19
- Osoba na radu ili boravku u inostranstvu ..... 20
- Nepoznato ..... 99

**30 b. STATUS U ZAPOSLENOSTI**

(odgovor daju samo osobe koje su na pitanje

30.a dale odgovor "11" ili "12")

- Zaposlenik ..... 1
- Poslodavac ..... 2
- Samozaposlenik ..... 3
- Pomažući član domaćinstva ..... 4
- Nepoznato ..... 9

Napomene:

M.P.

Matičar:

.....



## STATISTIČKI IZVJEŠTAJ O SMRTI

Obaveza podnošenja izvještaja zasniva se na članu 31. Zakona o statistici u Federaciji BiH. Odbijanje davanja podataka, davanje nepotpunih i netačnih podataka ili nedavanje podataka u propisanom sadržaju i roku povlači kaznene odredbe iz čl. 43. i 44. navedenog Zakona. Podaci koji se daju u ovom izvještaju koristeće se isključivo za statističke svrhe i neće se objavljivati kao pojedinačni. Upotreba, povjerljivost i zaštita podataka utvrđena je članovima od 36. do 42. Zakona o statistici u FBiH i primjenjivat će se prilikom statističke obrade predmetnih podataka.

### Mjesto upisa

Kanton .....

Općina .....

Matično područje .....

Matični/mjesni ured .....

Tekući broj upisa u matičnu knjigu ..... Datum upisa .....

Mjesto smrti Općina .....

Naselje ili strana država .....

Statistički redni broj .....

#### 1. PREZIME

IME .....

Ime jednog roditelja .....

#### 2. SPOL

Muški ..... 1      Ženski ..... 2

#### 3. DATUM SMRTI

sat smrti (0-24) ..... dan ..... mjesec ..... godina .....  
minut .....

#### 4. DATUM ROĐENJA I JMB

dan ..... mjesec ..... godina ..... ostalih 6 br. JMB .....

sat rođenja (0-24) ..... minut .....  
(samo za djecu do 7 dana)

#### 4.a. DRŽAVA ROĐENJA

#### 5. PREBIVALIŠTE

Kanton .....

Općina .....

Naselje .....

Ulica i broj .....

Strana država .....

#### 5a. DA LI JE UMRLA OSOBA BILA ODSUTNA IZ PREBIVALIŠTA GODINU ILI DUŽE

(do datuma smrti)

Da ..... 1      Ne ..... 2

#### 5b. AKO JE 5a. "DA", UPISATI MJESTO BORAVKA

Kanton .....

Općina .....

Naselje .....

Ulica i broj .....

Strana država .....

#### 6. BRAČNO STANJE

Neoženjen-neudata ..... 1

Oženjen-udata ..... 2

Udovac-udovica ..... 3

Razveden-razvedena ..... 4

Nepoznato ..... 9

#### 7. DRŽAVLJANSTVO

Za dvojno državljanstvo .....

#### 8. NACIONALNA - ETNIČKA PRIPADNOST

#### 9. VJERA

#### 10. ŠKOLSKA SPREMA

(najviša završena škola)

Bez škole ..... 11

Nepotpuna osnovna škola ..... 12

Osnovna škola ..... 13

Srednja škola u trajanju:

2 godine ..... 14

3 godine ..... 15

4 godine ..... 16

5 godina ..... 17

Viša škola i I. (VI.) stepen fakulteta ..... 18

Fakulteti i umjetničke akademije ..... 19

Magisterij ..... 20

Doktorat ..... 21

Nepoznato ..... 99

**11. AKTIVNOST**

**11a. STATUS U AKTIVNOSTI**

Obavljao(la) zanimanje u radnom odnosu ili samostalno ..... 11

Obavljao(la) zanimanje bez radnog odnosa ..... 12

*Ako je odgovor 11 ili 12, upisati naziv zanimanja*

**NAZIV ZANIMANJA** \_\_\_\_\_

---

Nezaposlen/a ..... 13  
(nije obavljao(la) zanimanje)

Penzioner/ka ..... 14

Osoba s drugim ličnim prihodom ..... 15

Osoba koja obavlja kućne poslove/Domaćica ..... 16

Dijete, učenik/ca ili student/ica ..... 17

Nesposoban/a za rad ..... 18

Ostale izdržavane osobe ..... 19

Osoba na radu ili boravku u inostranstvu... 20

Nepoznato ..... 99

**11b. STATUS U ZAPOSLENOSTI**  
(odgovor dati samo za osobe za koje je na pitanje 11a. dat odgovor "11" ili "12")

Zaposlenik/ca ..... 1

Poslodavac/ka ..... 2

Samozaposlenik/ca ..... 3

Pomažući član domaćinstva ..... 4

Nepoznato ..... 9

---

**PODACI O SMRTI**

**Potvrda o smrti u prilogu:** da ..... 1  
ne ..... 2

**12. MJESTO SMRTI**

u zdravstvenoj ustanovi ..... 1

u ustanovi za smještaj ..... 2

u stanu, kući ..... 3

na drugom mjestu ..... 4

**13. DA LI JE UMRLI BIO LIJEČEN OD BOLESTI, OZLJEDA I STANJA OD KOJIH JE UMRO**

Da ..... 1

Ne ..... 2

Nepoznato ..... 9

**14. KO JE DAO PODATKE O SMRTI**

Mrtvozornik - doktor medicine ..... 1

Obduktor ..... 2

Doktor medicine koji je liječio ..... 3

Uzrok smrti neutvrđen ..... 4

**15. UZROK SMRTI**  
upisuje ljekar iz "Potvrde o smrti"

**16. PORIJEKLO SMRTI**

prirodna ..... 1

nasilna ..... 2

neutvrđeno ..... 3

**PODACI O NASILNOJ SMRTI**

**17. VRSTA NASILNE SMRTI**

Nesretan slučaj ..... 1

Samoubistvo ..... 2

Ubistvo ..... 3

Nerazjašnjeno (nepoznato) ..... 9

**18. VANJSKI UZROK NASILNE SMRTI**

upisuje ljekar iz "Potvrde o smrti"

**19. KAD SE SLUČAJ DESIO**

datum .....  dan mjesec godina

sat (0 - 24)  minut

.....  
za statistiku: interval između događaja i nastupa smrti  
.....  
dan u sedmici

**20. VRSTA NESRETNOG SLUČAJA**

Nije nesretan slučaj ..... 0

Nesreća na poslu ..... 1

Nesreća pri dolasku/odlasku na posao ..... 2

Nesreća u školi/na fakultetu ..... 3

Nesreća pri dolasku/odlasku u školu/na fakultet ..... 4

Saobraćajna nesreća (isključuju se nesreće pri dolasku/odlasku na posao ili školu/fakultet) ..... 5

Nesreća kod kuće ..... 6

Ostalo ..... 7

Nepoznato ..... 9

**PODACI ZA UMRLU DOJENČAD**

**21. TEŽINA DJETETA**

(porodna težina u gramima)

**22. DUŽINA DJETETA**

(u centimetrima)

**23. GESTACIJSKA STAROST**

(navršene sedmice trudnoće)

**24. DATUM ROĐENJA I JMB MAJKE**

**UMRLOG DJETETA**

dan mjesec godina

ostalih 6 br.JMB

**24a. DRŽAVLJANSTVO MAJKE**

.....

**25. DA LI JE DIJETE ROĐENO U BRAKU  
ILI VAN BRAKA**

- U braku ..... 1  
 Van braka ..... 2  
     Roditelji žive zajedno ..... 3  
     Roditelji ne žive zajedno ..... 4  
 Nahoče (nađeno dijete) ..... 5

**26. KOLIKO JE MAJKA OVOG DJETETA UKUPNO  
RODILA DJECE**

(uključujući i ovo umrlo dojenče)

Ukupno .....

Živorodene .....

Mrtvorodene .....

**27. KOLIKO JE DJECE U ŽIVOTU** .....

**28. ŠKOLSKA SPREMA MAJKE** (najviša završena škola)

- Bez škole ..... 11  
 Nepotpuna osnovna škola ..... 12  
 Osnovna škola ..... 13  
 Srednja škola u trajanju:  
     2 godine ..... 14  
     3 godine ..... 15  
     4 godine ..... 16  
     5 godina ..... 17  
 Viša škola i I. (VI.) stepen fakulteta ..... 18  
 Visoka škola/fakultet/akademija/univerzitet ... 19  
 Magisterij ..... 20  
 Doktorat ..... 21  
 Nepoznato ..... 99

**29. AKTIVNOST MAJKE**

**29a. STATUS U AKTIVNOSTI**

Obavlja zanimanje u radnom odnosu  
ili samostalno ..... 11

Obavlja zanimanje bez radnog  
odnosa ..... 12

*Ako je odgovor 11 ili 12, upisati naziv zanimanja*

**NAZIV ZANIMANJA** \_\_\_\_\_

Nezaposlena ..... 13  
(ne obavlja zanimanje)

Penzionerka ..... 14

Osoba s drugim ličnim prihodom ..... 15

Domaćica ..... 16

Učenica ili studentica ..... 17

Nesposobna za rad ..... 18

Ostale izdržavane osobe ..... 19

Osobe na radu ili boravku u inostranstvu ..... 20

Nepoznato ..... 99

**29b. STATUS U ZAPOSLENOSTI**

(odgovor daju samo osobe koje su na pitanje  
29a. dala odgovor "11" ili "12")

Zaposlenica ..... 1

Poslodavka ..... 2

Samozaposlenica ..... 3

Pomažući član domaćinstva ..... 4

Nepoznato ..... 9

**NAPOMENE:**

M. P.

Matičar: .....



STATISTIČKI IZVJEŠTAJ O ZAKLJUČENJU BRAKA (VJENČANJU)

Obaveza podnošenja izvještaja zasniva se na članu 31. Zakona o statistici u Federaciji BiH. Odbijanje davanja podataka, davanje nepotpunih i netačnih podataka ili nedavanje podataka u propisanom sadržaju i roku povlači kaznene odredbe iz čl. 43. i 44. navedenog Zakona. Podaci koji se daju u ovom izvještaju koriste se isključivo za statističke svrhe i neće se objavljivati kao pojedinačni. Upotreba, povjerljivost i zaštita podataka utvrđena je članovima od 36. do 42. Zakona o statistici u FBiH i primjenjivat će se prilikom statističke obrade predmetnih podataka.

Mjesto upisa:

Kanton ..... Općina .....

Matično područje .....

Matični/mjesni ured .....

Tekući broj upisa u matičnu knjigu .....

Datum upisa .....

dan mjesec godina

Mjesto vjenčanja:

Naselje ili strana država .....

Statistički redni broj .....

Datum zaključenja braka  
dan mjesec godina

Brak je zaključen: građanski .....1  
građanski i vjerski.....2

PODACI ZA MLADOŽENJU	
<b>1. PREZIME (IME JEDNOG RODITELJA) I IME</b> .....	
<b>2. DATUM ROĐENJA I JMB</b> dan mjesec godina      ostalih 6 br. JMB	
<b>2a. DRŽAVA ROĐENJA</b> .....	
<b>3. PREZIME NAKON ZAKLJUČENJA BRAKA</b> Zadržao svoje rođeno prezime ..... 1 Uzeo prezime žene umjesto svog rođenog prezimena ..... 2 Dodao prezime žene uz svoje rođeno prezime ..... 3	
<b>4. RANIJE BRAČNO STANJE</b> Neoženjen ..... 1 Udovac ..... 2 Razveden ..... 3	
<b>5. BRAK PO REDU</b> Prvi ..... 1 Drugi ..... 2 Treći i više ..... 3	
<b>6. PREBIVALIŠTE PRIJE ZAKLJUČENJA BRAKA</b> Kanton ..... Općina ..... Naselje ..... Ulica i broj ..... Strana država .....	
<b>6a. DA LI JE BIO ODSUTAN IZ PREBIVALIŠTA GODINU ILI DUŽE (do datuma vjenčanja)</b> Da ..... 1      Ne ..... 2	
<b>6b. AKO JE 5a. " Da ", UPISATI MJESTO BORAVKA</b> Kanton ..... Općina ..... Naselje ..... Ulica i broj ..... Strana država .....	

PODACI ZA NEVJESTU	
<b>1. PREZIME (IME JEDNOG RODITELJA) I IME</b> .....	
<b>2. DATUM ROĐENJA I JMB</b> dan mjesec godina      ostalih 6 br. JMB	
<b>2a. DRŽAVA ROĐENJA</b> .....	
<b>3. PREZIME NAKON ZAKLJUČENJA BRAKA</b> Zadržala svoje rođeno prezime ..... 1 Uzela prezime muža umjesto svog rođenog prezimena ..... 2 Dodala prezime muža uz svoje rođeno prezime ..... 3	
<b>4. RANIJE BRAČNO STANJE</b> Neudata ..... 1 Udovica ..... 2 Razvedena ..... 3	
<b>5. BRAK PO REDU</b> Prvi ..... 1 Drugi ..... 2 Treći i više ..... 3	
<b>6. PREBIVALIŠTE PRIJE ZAKLJUČENJA BRAKA</b> Kanton ..... Općina ..... Naselje ..... Ulica i broj ..... Strana država .....	
<b>6a. DA LI JE BILA ODSUTNA IZ PREBIVALIŠTA GODINU ILI DUŽE (do datuma vjenčanja)</b> Da ..... 1      Ne ..... 2	
<b>6b. AKO JE 5a. " Da ", UPISATI MJESTO BORAVKA</b> Kanton ..... Općina ..... Naselje ..... Ulica i broj ..... Strana država .....	

**PODACI ZA MLADOŽENJU**

**PODACI ZA NEVJESTU**

**7. DRŽAVLJANSTVO**

Za dvojno državljanstvo : .....

**8. NACIONALNA - ETNIČKA PRIPADNOST**

**9. VJERA**

**10. ŠKOLSKA SPREMA (najviša završena škola)**

Bez škole ..... 11  
 Nepotpuna osnovna škola ..... 12  
 Osnovna škola ..... 13  
 Srednja škola u trajanju :  
     2 godine ..... 14  
     3 godine ..... 15  
     4 godine ..... 16  
     5 godina ..... 17  
 Viša škola i I. (VI.) stepen fakulteta ..... 18  
 Fakulteti i umjetničke akademije ..... 19  
 Magisterij ..... 20  
 Doktorat ..... 21  
 Nepoznato ..... 99

**11. AKTIVNOST**

**11a. STATUS U AKTIVNOSTI**

Obavlja zanimanje u radnom odnosu ili samostalno ..... 11  
 Obavlja zanimanje bez radnog odnosa ..... 12

*Ako je odgovor 11 ili 12, upisati naziv zanimanja*

**NAZIV ZANIMANJA** \_\_\_\_\_

Nezaposlen (ne obavlja zanimanje) ..... 13  
 Penzioner ..... 14  
 Osoba sa drugim ličnim prihodom ..... 15  
 Osoba koje obavlja kućne poslove ..... 16  
 Učenik ili student ..... 17  
 Nesposoban za rad ..... 18  
 Ostale izdržavane osobe ..... 19  
 Osoba na radu/boravku u inostranstvu ..... 20  
 Nepoznato ..... 99

**11 b. STATUS U ZAPOSLENOSTI**

( odgovor daju samo osobe koje su na pitanje 11a. dale odgovor "11" ili "12")

Zaposlenik ..... 1  
 Poslodavac ..... 2  
 Samozaposlenik ..... 3  
 Pomažući član domaćinstva ..... 4  
 Nepoznato ..... 9

**7. DRŽAVLJANSTVO**

Za dvojno državljanstvo : .....

**8. NACIONALNA - ETNIČKA PRIPADNOST**

**9. VJERA**

**10. ŠKOLSKA SPREMA (najviša završena škola)**

Bez škole ..... 11  
 Nepotpuna osnovna škola ..... 12  
 Osnovna škola ..... 13  
 Srednja škola u trajanju :  
     2 godine ..... 14  
     3 godine ..... 15  
     4 godine ..... 16  
     5 godina ..... 17  
 Viša škola i I. (VI.) stepen fakulteta ..... 18  
 Fakulteti i umjetničke akademije ..... 19  
 Magisterij ..... 20  
 Doktorat ..... 21  
 Nepoznato ..... 99

**11. AKTIVNOST**

**11a. STATUS U AKTIVNOSTI**

Obavlja zanimanje u radnom odnosu ili samostalno ..... 11  
 Obavlja zanimanje bez radnog odnosa ..... 12

*Ako je odgovor 11 ili 12, upisati naziv zanimanja*

**NAZIV ZANIMANJA** \_\_\_\_\_

Nezaposlena (ne obavlja zanimanje) ..... 13  
 Penzionerka ..... 14  
 Osoba sa drugim ličnim prihodom ..... 15  
 Domaćica ..... 16  
 Učenica ili studentica ..... 17  
 Nesposobna za rad ..... 18  
 Ostale izdržavane osobe ..... 19  
 Osoba na radu/boravku u inostranstvu ..... 20  
 Nepoznato ..... 99

**11 b. STATUS U ZAPOSLENOSTI**

( odgovor daju samo osobe koje su na pitanje 11a. dale odgovor "11" ili "12")

Zaposlenica ..... 1  
 Poslodavka ..... 2  
 Samozaposlenica ..... 3  
 Pomažući član domaćinstva ..... 4  
 Nepoznato ..... 9

**NAPOMENA :**



### STATISTIČKI IZVJEŠTAJ O RAZVEDENOM BRAKU

Obaveza podnošenja izvještaja zasniva se na članu 31. Zakona o statistici u Federaciji BiH. Odbijanje davanja podataka, davanje nepotpunih i netačnih podataka ili nedavanje podataka u propisanom sadržaju i roku povlači kaznene odredbe iz čl. 43. i 44. navedenog Zakona. Podaci koji se daju u ovom izvještaju koristeće se isključivo za statističke svrhe i neće se objavljivati kao pojedinačni. Upotreba, povjerljivost i zaštita podataka utvrđena je članovima od 36. do 42. Zakona o statistici u FBiH i primjenjivat će se prilikom statističke obrade predmetnih podataka.

Kanton .....

Općinski sud .....

Broj P upisnika .....

Redni broj iz Kontrolnika .....

Datum upisa .....

dan mjesec godina

Statistički redni broj .....

dan mjesec godina

**DATUM PRAVOSNAŽNOSTI PRESUDE** .....

dan mjesec godina

#### PODACI O MUŽU

1. **PREZIME I IME** .....

IME JEDNOG RODITELJA .....

PREZIME PO ROĐENJU .....

2. **DATUM ROĐENJA I JMB**

dan mjesec godina ostalih 6 br. JMB

2a. **DRŽAVA ROĐENJA**

.....

3. **DRŽAVLJANSTVO**

Za dvojno državljanstvo : .....

4. **NACIONALNA - ETNIČKA PRIPADNOST**

.....

5. **VJERA**

.....

6. **BRAČNO STANJE PRIJE ZAKLJUČENJA BRAKA KOJI SE RAZVODI**

Neoženjen.... 1 Udovac..... 2 Razveden..... 3

7. **BRAK PO REDU**

Prvi ..... 1 Drugi ..... 2 Treći i više..... 3

8. **ŠKOLSKA SPREMA** ( najviša završena škola )

Bez škole ..... 11  
Nepotpuna osnovna škola ..... 12  
Osnovna škola ..... 13  
Srednja škola u trajanju :  
2 godine ..... 14  
3 godine ..... 15  
4 godine ..... 16  
5 godina ..... 17  
Viša škola i I. (VI.) stepen fakulteta ..... 18  
Fakulteti i umjetničke akademije ..... 19  
Magisterij ..... 20  
Doktorat ..... 21  
Nepoznato ..... 99

#### PODACI O ŽENI

1. **PREZIME I IME** .....

IME JEDNOG RODITELJA .....

PREZIME PO ROĐENJU .....

2. **DATUM ROĐENJA I JMB**

dan mjesec godina ostalih 6 br. JMB

2a. **DRŽAVA ROĐENJA**

.....

3. **DRŽAVLJANSTVO**

Za dvojno državljanstvo : .....

4. **NACIONALNA - ETNIČKA PRIPADNOST**

.....

5. **VJERA**

.....

6. **BRAČNO STANJE PRIJE ZAKLJUČENJA BRAKA KOJI SE RAZVODI**

Neudata ..... 1 Udovica.... 2 Razvedena..... 3

7. **BRAK PO REDU**

Prvi ..... 1 Drugi ..... 2 Treći i više..... 3

8. **ŠKOLSKA SPREMA** ( najviša završena škola )

Bez škole ..... 11  
Nepotpuna osnovna škola ..... 12  
Osnovna škola ..... 13  
Srednja škola u trajanju :  
2 godine ..... 14  
3 godine ..... 15  
4 godine ..... 16  
5 godina ..... 17  
Viša škola i I. (VI.) stepen fakulteta ..... 18  
Fakulteti i umjetničke akademije ..... 19  
Magisterij ..... 20  
Doktorat ..... 21  
Nepoznato ..... 99

PODACI O MUŽU	PODACI O ŽENI
<p><b>9. AKTIVNOST</b></p> <p><b>9a. STATUS U AKTIVNOSTI</b></p> <p>Obavlja zanimanje u radnom odnosu ili samostalno ..... 11</p> <p>Obavlja zanimanje bez radnog odnosa ..... 12</p> <p><i>Ako je odgovor 11 ili 12, upisati naziv zanimanja</i></p> <p><b>NAZIV ZANIMANJA</b> _____</p> <hr/> <p>Nezaposlen (ne obavlja zanimanje) ..... 13</p> <p>Penzioner ..... 14</p> <p>Osoba sa drugim ličnim prihodom ..... 15</p> <p>Osoba koje obavlja kućne poslove ..... 16</p> <p>Učenik ili student ..... 17</p> <p>Nesposoban za rad ..... 18</p> <p>Druge izdržavane osobe ..... 19</p> <p>Osoba na radu ili boravku u inostranstvu ..... 20</p> <p>Nepoznato ..... 99</p> <p><b>9b. STATUS U ZAPOSLENOSTI</b></p> <p>(odgovor se daje za osobu kod koje je na pitanju 9a. odgovor "11" ili 12)</p> <p>Zaposlenik ..... 1</p> <p>Poslodavac ..... 2</p> <p>Samozaposlenik ..... 3</p> <p>Pomažući član domaćinstva ..... 4</p> <p>Nepoznato ..... 9</p>	<p><b>9. AKTIVNOST</b></p> <p><b>9a. STATUS U AKTIVNOSTI</b></p> <p>Obavlja zanimanje u radnom odnosu ili samostalno ..... 11</p> <p>Obavlja zanimanje bez radnog odnosa ..... 12</p> <p><i>Ako je odgovor 11 ili 12, upisati naziv zanimanja</i></p> <p><b>NAZIV ZANIMANJA</b> _____</p> <hr/> <p>Nezaposlena (ne obavlja zanimanje) ..... 13</p> <p>Penzionerka ..... 14</p> <p>Osoba sa drugim ličnim prihodom ..... 15</p> <p>Domaćica ..... 16</p> <p>Učenica ili studentica ..... 17</p> <p>Nesposobna za rad ..... 18</p> <p>Druge izdržavane osobe ..... 19</p> <p>Osoba na radu ili boravku u inostranstvu ..... 20</p> <p>Nepoznato ..... 99</p> <p><b>9b. STATUS U ZAPOSLENOSTI</b></p> <p>(odgovor se daje za osobu kod koje je na pitanju 9a. odgovor "11" ili 12)</p> <p>Zaposlenica ..... 1</p> <p>Poslodavka ..... 2</p> <p>Samozaposlenica ..... 3</p> <p>Pomažući član domaćinstva ..... 4</p> <p>Nepoznato ..... 9</p>

OPĆI PODACI																																																																								
<p><b>1. DATUM ZAKLJUČENJA BRAKA</b></p> <p style="text-align: center;"> <input style="width: 100px; height: 20px; border: 1px solid black;" type="text"/>  dan      mjesec      godina </p> <p><b>2. POSLJEDNJE ZAJEDNIČKO PREBIVALIŠTE</b></p> <p>Kanton .....  Općina .....  Naselje .....  Ulica i broj .....  Strana država .....</p> <p><b>2a. DA LI SU SUPRUŽNICI BILI ODSUTNI IZ PREBIVALIŠTA GODINU ILI DUŽE</b>  (do datuma pravosnažnosti presude)</p> <p>Da ..... 1                      Ne ..... 2</p> <p><b>2b. AKO JE 2a. "Da", UPISATI MJESTO BORAVKA</b></p> <p>Kanton .....  Općina .....  Naselje .....  .....  Ulica i broj .....  Strana država .....</p> <p><b>3. BROJ DJECE ROĐENE</b></p> <table style="width: 100%; border-collapse: collapse;"> <tr> <td></td> <td style="text-align: center;">Živorodena</td> <td style="text-align: center;">Mrtvorodena</td> </tr> <tr> <td><b>1. u ovom braku</b></td> <td style="text-align: center;"><input style="width: 50px; height: 20px; border: 1px solid black;" type="text"/></td> <td style="text-align: center;"><input style="width: 50px; height: 20px; border: 1px solid black;" type="text"/></td> </tr> <tr> <td>od toga u životu</td> <td style="text-align: center;"><input style="width: 50px; height: 20px; border: 1px solid black;" type="text"/></td> <td style="text-align: center;"><input style="width: 50px; height: 20px; border: 1px solid black;" type="text"/></td> </tr> <tr> <td>od toga izdržavane</td> <td style="text-align: center;"><input style="width: 50px; height: 20px; border: 1px solid black;" type="text"/></td> <td style="text-align: center;"><input style="width: 50px; height: 20px; border: 1px solid black;" type="text"/></td> </tr> <tr> <td><b>2. van ovog braka</b></td> <td style="text-align: center;"><input style="width: 50px; height: 20px; border: 1px solid black;" type="text"/></td> <td style="text-align: center;"><input style="width: 50px; height: 20px; border: 1px solid black;" type="text"/></td> </tr> <tr> <td>od toga u životu</td> <td style="text-align: center;"><input style="width: 50px; height: 20px; border: 1px solid black;" type="text"/></td> <td style="text-align: center;"><input style="width: 50px; height: 20px; border: 1px solid black;" type="text"/></td> </tr> <tr> <td>od toga izdržavane</td> <td style="text-align: center;"><input style="width: 50px; height: 20px; border: 1px solid black;" type="text"/></td> <td style="text-align: center;"><input style="width: 50px; height: 20px; border: 1px solid black;" type="text"/></td> </tr> </table>		Živorodena	Mrtvorodena	<b>1. u ovom braku</b>	<input style="width: 50px; height: 20px; border: 1px solid black;" type="text"/>	<input style="width: 50px; height: 20px; border: 1px solid black;" type="text"/>	od toga u životu	<input style="width: 50px; height: 20px; border: 1px solid black;" type="text"/>	<input style="width: 50px; height: 20px; border: 1px solid black;" type="text"/>	od toga izdržavane	<input style="width: 50px; height: 20px; border: 1px solid black;" type="text"/>	<input style="width: 50px; height: 20px; border: 1px solid black;" type="text"/>	<b>2. van ovog braka</b>	<input style="width: 50px; height: 20px; border: 1px solid black;" type="text"/>	<input style="width: 50px; height: 20px; border: 1px solid black;" type="text"/>	od toga u životu	<input style="width: 50px; height: 20px; border: 1px solid black;" type="text"/>	<input style="width: 50px; height: 20px; border: 1px solid black;" type="text"/>	od toga izdržavane	<input style="width: 50px; height: 20px; border: 1px solid black;" type="text"/>	<input style="width: 50px; height: 20px; border: 1px solid black;" type="text"/>	<p><b>4. DATUMI ROĐENJA IZDRŽAVANE DJECE IZ OVOG BRAKA</b></p> <table style="width: 100%; border-collapse: collapse;"> <thead> <tr> <th></th> <th style="text-align: center;">dan</th> <th style="text-align: center;">mjesec</th> <th style="text-align: center;">godina</th> </tr> </thead> <tbody> <tr> <td>Prvo</td> <td style="text-align: center;"><input style="width: 30px; height: 20px; border: 1px solid black;" type="text"/></td> <td style="text-align: center;"><input style="width: 30px; height: 20px; border: 1px solid black;" type="text"/></td> <td style="text-align: center;"><input style="width: 30px; height: 20px; border: 1px solid black;" type="text"/></td> </tr> <tr> <td>Drugo</td> <td style="text-align: center;"><input style="width: 30px; height: 20px; border: 1px solid black;" type="text"/></td> <td style="text-align: center;"><input style="width: 30px; height: 20px; border: 1px solid black;" type="text"/></td> <td style="text-align: center;"><input style="width: 30px; height: 20px; border: 1px solid black;" type="text"/></td> </tr> <tr> <td>Treće</td> <td style="text-align: center;"><input style="width: 30px; height: 20px; border: 1px solid black;" type="text"/></td> <td style="text-align: center;"><input style="width: 30px; height: 20px; border: 1px solid black;" type="text"/></td> <td style="text-align: center;"><input style="width: 30px; height: 20px; border: 1px solid black;" type="text"/></td> </tr> <tr> <td>Četvrto</td> <td style="text-align: center;"><input style="width: 30px; height: 20px; border: 1px solid black;" type="text"/></td> <td style="text-align: center;"><input style="width: 30px; height: 20px; border: 1px solid black;" type="text"/></td> <td style="text-align: center;"><input style="width: 30px; height: 20px; border: 1px solid black;" type="text"/></td> </tr> <tr> <td>Peto</td> <td style="text-align: center;"><input style="width: 30px; height: 20px; border: 1px solid black;" type="text"/></td> <td style="text-align: center;"><input style="width: 30px; height: 20px; border: 1px solid black;" type="text"/></td> <td style="text-align: center;"><input style="width: 30px; height: 20px; border: 1px solid black;" type="text"/></td> </tr> </tbody> </table> <p><b>5. KOME SU DODIJELJENA IZDRŽAVANA DJECA IZ OVOG BRAKA</b></p> <table style="width: 100%; border-collapse: collapse;"> <thead> <tr> <th rowspan="2"></th> <th colspan="2" style="text-align: center;">Upisati broj djece</th> </tr> <tr> <th style="text-align: center;">muško</th> <th style="text-align: center;">žensko</th> </tr> </thead> <tbody> <tr> <td>0 Nema izdržavane djece</td> <td></td> <td></td> </tr> <tr> <td>1 Mužu .....</td> <td style="text-align: center;"><input style="width: 30px; height: 20px; border: 1px solid black;" type="text"/></td> <td style="text-align: center;"><input style="width: 30px; height: 20px; border: 1px solid black;" type="text"/></td> </tr> <tr> <td>2 Ženi .....</td> <td style="text-align: center;"><input style="width: 30px; height: 20px; border: 1px solid black;" type="text"/></td> <td style="text-align: center;"><input style="width: 30px; height: 20px; border: 1px solid black;" type="text"/></td> </tr> <tr> <td>3 Mužu i ženi .....</td> <td style="text-align: center;"><input style="width: 30px; height: 20px; border: 1px solid black;" type="text"/></td> <td style="text-align: center;"><input style="width: 30px; height: 20px; border: 1px solid black;" type="text"/></td> </tr> <tr> <td>4 Drugim osobama .....</td> <td style="text-align: center;"><input style="width: 30px; height: 20px; border: 1px solid black;" type="text"/></td> <td style="text-align: center;"><input style="width: 30px; height: 20px; border: 1px solid black;" type="text"/></td> </tr> <tr> <td>5 Ustanovi .....</td> <td style="text-align: center;"><input style="width: 30px; height: 20px; border: 1px solid black;" type="text"/></td> <td style="text-align: center;"><input style="width: 30px; height: 20px; border: 1px solid black;" type="text"/></td> </tr> <tr> <td>6 Ostale kombinacije .....</td> <td style="text-align: center;"><input style="width: 30px; height: 20px; border: 1px solid black;" type="text"/></td> <td style="text-align: center;"><input style="width: 30px; height: 20px; border: 1px solid black;" type="text"/></td> </tr> </tbody> </table> <p><b>6. BRAK JE PRESTAO</b></p> <p>Razvodom:</p> <p>Po tužbi žene ..... 1</p> <p>Po tužbi muža ..... 2</p> <p>Sporazumni razvod braka ..... 3</p> <p>Poništenjem ..... 4</p>		dan	mjesec	godina	Prvo	<input style="width: 30px; height: 20px; border: 1px solid black;" type="text"/>	<input style="width: 30px; height: 20px; border: 1px solid black;" type="text"/>	<input style="width: 30px; height: 20px; border: 1px solid black;" type="text"/>	Drugo	<input style="width: 30px; height: 20px; border: 1px solid black;" type="text"/>	<input style="width: 30px; height: 20px; border: 1px solid black;" type="text"/>	<input style="width: 30px; height: 20px; border: 1px solid black;" type="text"/>	Treće	<input style="width: 30px; height: 20px; border: 1px solid black;" type="text"/>	<input style="width: 30px; height: 20px; border: 1px solid black;" type="text"/>	<input style="width: 30px; height: 20px; border: 1px solid black;" type="text"/>	Četvrto	<input style="width: 30px; height: 20px; border: 1px solid black;" type="text"/>	<input style="width: 30px; height: 20px; border: 1px solid black;" type="text"/>	<input style="width: 30px; height: 20px; border: 1px solid black;" type="text"/>	Peto	<input style="width: 30px; height: 20px; border: 1px solid black;" type="text"/>	<input style="width: 30px; height: 20px; border: 1px solid black;" type="text"/>	<input style="width: 30px; height: 20px; border: 1px solid black;" type="text"/>		Upisati broj djece		muško	žensko	0 Nema izdržavane djece			1 Mužu .....	<input style="width: 30px; height: 20px; border: 1px solid black;" type="text"/>	<input style="width: 30px; height: 20px; border: 1px solid black;" type="text"/>	2 Ženi .....	<input style="width: 30px; height: 20px; border: 1px solid black;" type="text"/>	<input style="width: 30px; height: 20px; border: 1px solid black;" type="text"/>	3 Mužu i ženi .....	<input style="width: 30px; height: 20px; border: 1px solid black;" type="text"/>	<input style="width: 30px; height: 20px; border: 1px solid black;" type="text"/>	4 Drugim osobama .....	<input style="width: 30px; height: 20px; border: 1px solid black;" type="text"/>	<input style="width: 30px; height: 20px; border: 1px solid black;" type="text"/>	5 Ustanovi .....	<input style="width: 30px; height: 20px; border: 1px solid black;" type="text"/>	<input style="width: 30px; height: 20px; border: 1px solid black;" type="text"/>	6 Ostale kombinacije .....	<input style="width: 30px; height: 20px; border: 1px solid black;" type="text"/>	<input style="width: 30px; height: 20px; border: 1px solid black;" type="text"/>
	Živorodena	Mrtvorodena																																																																						
<b>1. u ovom braku</b>	<input style="width: 50px; height: 20px; border: 1px solid black;" type="text"/>	<input style="width: 50px; height: 20px; border: 1px solid black;" type="text"/>																																																																						
od toga u životu	<input style="width: 50px; height: 20px; border: 1px solid black;" type="text"/>	<input style="width: 50px; height: 20px; border: 1px solid black;" type="text"/>																																																																						
od toga izdržavane	<input style="width: 50px; height: 20px; border: 1px solid black;" type="text"/>	<input style="width: 50px; height: 20px; border: 1px solid black;" type="text"/>																																																																						
<b>2. van ovog braka</b>	<input style="width: 50px; height: 20px; border: 1px solid black;" type="text"/>	<input style="width: 50px; height: 20px; border: 1px solid black;" type="text"/>																																																																						
od toga u životu	<input style="width: 50px; height: 20px; border: 1px solid black;" type="text"/>	<input style="width: 50px; height: 20px; border: 1px solid black;" type="text"/>																																																																						
od toga izdržavane	<input style="width: 50px; height: 20px; border: 1px solid black;" type="text"/>	<input style="width: 50px; height: 20px; border: 1px solid black;" type="text"/>																																																																						
	dan	mjesec	godina																																																																					
Prvo	<input style="width: 30px; height: 20px; border: 1px solid black;" type="text"/>	<input style="width: 30px; height: 20px; border: 1px solid black;" type="text"/>	<input style="width: 30px; height: 20px; border: 1px solid black;" type="text"/>																																																																					
Drugo	<input style="width: 30px; height: 20px; border: 1px solid black;" type="text"/>	<input style="width: 30px; height: 20px; border: 1px solid black;" type="text"/>	<input style="width: 30px; height: 20px; border: 1px solid black;" type="text"/>																																																																					
Treće	<input style="width: 30px; height: 20px; border: 1px solid black;" type="text"/>	<input style="width: 30px; height: 20px; border: 1px solid black;" type="text"/>	<input style="width: 30px; height: 20px; border: 1px solid black;" type="text"/>																																																																					
Četvrto	<input style="width: 30px; height: 20px; border: 1px solid black;" type="text"/>	<input style="width: 30px; height: 20px; border: 1px solid black;" type="text"/>	<input style="width: 30px; height: 20px; border: 1px solid black;" type="text"/>																																																																					
Peto	<input style="width: 30px; height: 20px; border: 1px solid black;" type="text"/>	<input style="width: 30px; height: 20px; border: 1px solid black;" type="text"/>	<input style="width: 30px; height: 20px; border: 1px solid black;" type="text"/>																																																																					
	Upisati broj djece																																																																							
	muško	žensko																																																																						
0 Nema izdržavane djece																																																																								
1 Mužu .....	<input style="width: 30px; height: 20px; border: 1px solid black;" type="text"/>	<input style="width: 30px; height: 20px; border: 1px solid black;" type="text"/>																																																																						
2 Ženi .....	<input style="width: 30px; height: 20px; border: 1px solid black;" type="text"/>	<input style="width: 30px; height: 20px; border: 1px solid black;" type="text"/>																																																																						
3 Mužu i ženi .....	<input style="width: 30px; height: 20px; border: 1px solid black;" type="text"/>	<input style="width: 30px; height: 20px; border: 1px solid black;" type="text"/>																																																																						
4 Drugim osobama .....	<input style="width: 30px; height: 20px; border: 1px solid black;" type="text"/>	<input style="width: 30px; height: 20px; border: 1px solid black;" type="text"/>																																																																						
5 Ustanovi .....	<input style="width: 30px; height: 20px; border: 1px solid black;" type="text"/>	<input style="width: 30px; height: 20px; border: 1px solid black;" type="text"/>																																																																						
6 Ostale kombinacije .....	<input style="width: 30px; height: 20px; border: 1px solid black;" type="text"/>	<input style="width: 30px; height: 20px; border: 1px solid black;" type="text"/>																																																																						

**NAPOMENE :**

Obrazac popunio: ..... (M.P.)  
Upisati puno ime i prezime

Tel./Faks .....  
E - mail .....  
Datum .....

Sudija .....



9 771512 740005