

**ZAPOSLENI<sup>1)</sup>, APRIL/TRAVANJ 2026.**  
*PERSONS IN EMPLOYMENT<sup>1)</sup>, APRIL 2026*

U aprilu/travnju 2026. ukupan broj zaposlenih u Federaciji BiH je 545.222. U odnosu na prethodni mjesec broj zaposlenih se povećao za 0,6% a broj zaposlenih žena se povećao za 0,8%.

*In April 2026 the total number of employed persons in Federation of BiH was 545,222. In relation with the previous month the number of employed it increased by 0.6% and the number of employed women it increased by 0.8%.*

Broj zaposlenih u pravnim osobama u odnosu na prethodni mjesec se povećao za 0,3% a broj zaposlenih žena se povećao za 0,5%.

*The number of employed persons in legal entities in relation with the previous month it increased by 0.3% and the number of employed women it increased by 0.5%.*

Broj zaposlenih u obrtu i srodnim djelatnostima u odnosu na prethodni mjesec se povećao za 2,8% a broj zaposlenih žena se povećao za 3,0%.

*The number of employed persons in trades and related activities in relation with the previous month it increased by 2.8% and the number of employed women it increased by 3.0%.*

**ZAPOSLENI U FEDERACIJI BiH PO SPOLU**  
*EMPLOYMENT IN FEDERATION OF BiH BY SEX*

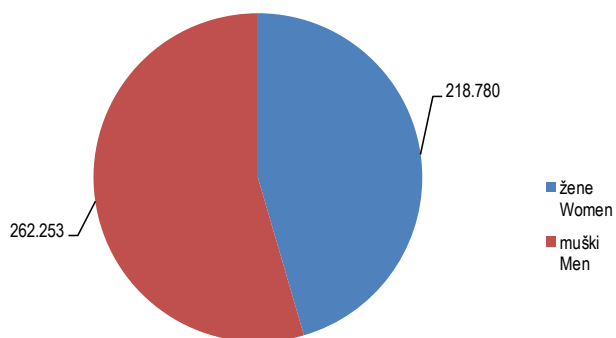
	Ø 2025		III 2026		IV 2026		Indeksi Indices				
	ukupno Total	žene Women	ukupno Total	žene Women	ukupno Total	žene Women	IV 2026 III 2026		IV 2026 Ø 2025		
							ukupno Total	žene Women	ukupno Total	žene Women	
<b>Ukupno zaposleni</b>	<b>545.609</b>	<b>244.160</b>	<b>541.925</b>	<b>243.831</b>	<b>545.222</b>	<b>245.714</b>	<b>100,6</b>	<b>100,8</b>	<b>99,9</b>	<b>100,6</b>	<i>Total persons in employment</i>
Zaposleni u pravnim osobama	481.548	217.058	479.510	217.691	481.033	218.780	100,3	100,5	99,9	100,8	<i>Persons employed in legal entities</i>
Zaposleni u obrtu i srodnim djelatnostima	64.061	27.102	62.415	26.140	64.189	26.934	102,8	103,0	100,2	99,4	<i>Persons employed in trades and related activities</i>

<sup>1)</sup> Od januara 2017. godine podaci o zaposlenima se preuzimaju od Porezne uprave Federacije BiH. Time je prekinuta dosadašnja serija podataka za ranije godine.

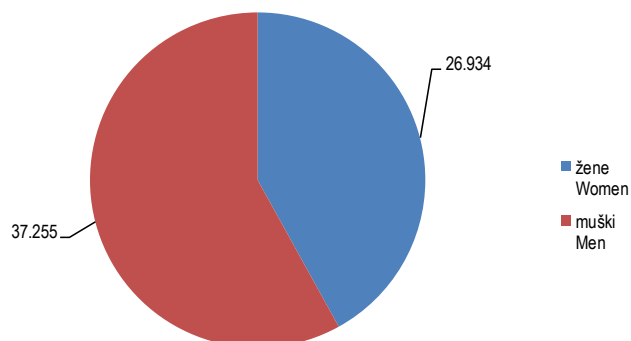
<sup>1)</sup> From January 2017 data on employees are taken over from the Tax Administration of the Federation of BiH. This was terminated by the previous data series for the previous years.

**BROJ ZAPOSLENIH U PRAVNIM OSOBAMA I OBRTU I SRODNIM DJELATNOSTIMA PO SPOLU, APRIL/TRAVANJ 2026.**  
*THE NUMBER OF EMPLOYED PERSONS IN LEGAL ENTITIES AND TRADES AND RELATED ACTIVITIES BY SEX, APRIL 2026*

**Zaposleni u pravnim osobama**  
*Persons employed in legal entities*



**Zaposleni u obrtu i srodnim djelatnostima**  
*Persons employed in trades and related activities*



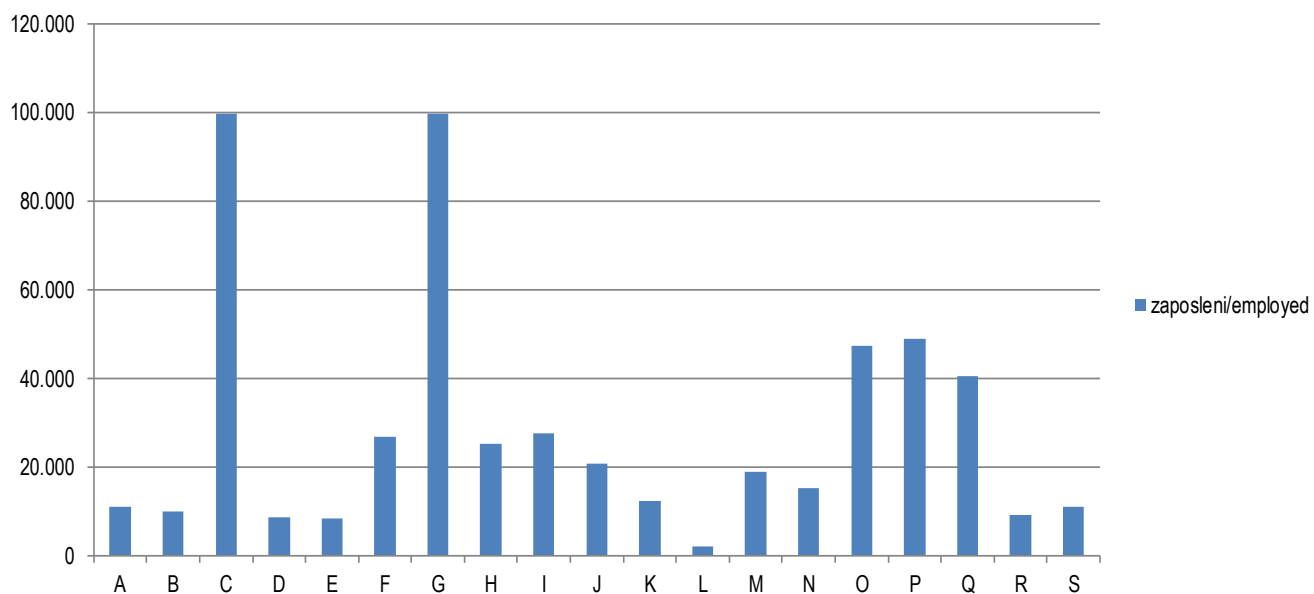
**UKUPNO ZAPOSLENI PO PODRUČJIMA KD BiH 2010**  
**TOTAL PERSONS IN EMPLOYMENT BY KD BiH 2010**

Područja <sup>1)</sup>	Broj zaposlenih Number of employed persons				Indeksi Indices			Sections <sup>1)</sup>
	Q 2025	IV 2025	III 2026	IV 2026	IV 2026 VII 2026	IV 2026 IV 2025	IV 2026 Q 2025	
<b>UKUPNO</b>	<b>545.609</b>	<b>545.517</b>	<b>541.925</b>	<b>545.222</b>	<b>100,6</b>	<b>99,9</b>	<b>99,9</b>	<i>Total</i>
<b>A Poljoprivreda, šumarstvo i ribolov</b>	11.241	11.411	10.842	11.019	101,6	96,6	98,0	<i>Agriculture, forestry and fishing</i> <b>A</b>
<b>B Vađenje ruda i kamena</b>	10.193	10.291	9.963	9.948	99,8	96,7	97,6	<i>Mining and quarrying</i> <b>B</b>
<b>C Prerađivačka industrija</b>	101.457	101.744	99.026	99.819	100,8	98,1	98,4	<i>Manufacturing</i> <b>C</b>
<b>D Proizvodnja i snabdijevanje električnom energijom, plinom, parom i klimatizacija</b>	8.723	8.756	8.639	8.626	99,8	98,5	98,9	<i>Electricity, gas, steam and air conditioning supply</i> <b>D</b>
<b>E Snabdijevanje vodom; uklanjanje otpadnih voda, upravljanje otpadom te djelatnosti sanacije okoliša</b>	8.549	8.541	8.440	8.446	100,1	98,9	98,8	<i>Water supply, sewerage, waste management and remediation activities</i> <b>E</b>
<b>F Građevinarstvo</b>	26.851	26.576	26.790	26.879	100,3	101,1	100,1	<i>Construction</i> <b>F</b>
<b>G Trgovina na veliko i na malo; popravak motornih vozila i motocikala</b>	99.866	99.500	99.136	99.760	100,6	100,3	99,9	<i>Wholesale and retail trade; repair of motor vehicles and motorcycles</i> <b>G</b>
<b>H Prijevoz i skladištenje</b>	25.341	25.170	25.246	25.358	100,4	100,7	100,1	<i>Transportation and storage</i> <b>H</b>
<b>I Djelatnosti pružanja smještaja te pripreme i usluživanja hrane (hotelijerstvo i ugostiteljstvo)</b>	28.366	27.807	26.876	27.815	103,5	100,0	98,1	<i>Accommodation and food service activities</i> <b>I</b>
<b>J Informacije i komunikacije</b>	20.928	21.068	20.937	20.931	100,0	99,3	100,0	<i>Information and communication</i> <b>J</b>
<b>K Finansijske djelatnosti i djelatnosti osiguranja</b>	12.329	12.276	12.412	12.436	100,2	101,3	100,9	<i>Financial and insurance activities</i> <b>K</b>
<b>L Poslovanje nekretninama</b>	2.379	2.464	2.229	2.249	100,9	91,3	94,5	<i>Real estate activities</i> <b>L</b>
<b>M Stručne, naučne i tehničke djelatnosti</b>	18.938	18.892	18.833	18.950	100,6	100,3	100,1	<i>Professional, scientific and technical activities</i> <b>M</b>
<b>N Administrativne i pomoćne uslužne djelatnosti</b>	15.104	14.735	15.298	15.394	100,6	104,5	101,9	<i>Administrative and support service activities</i> <b>N</b>
<b>O Javna uprava i odbrana; obavezno socijalno osiguranje</b>	47.777	47.698	47.860	47.482	99,2	99,5	99,4	<i>Public administration and defence; compulsory social security</i> <b>O</b>
<b>P Obrazovanje</b>	47.276	48.558	48.915	49.133	100,4	101,2	103,9	<i>Education</i> <b>P</b>
<b>Q Djelatnosti zdravstvene i socijalne</b>	39.564	39.380	40.317	40.607	100,7	103,1	102,6	<i>Human health and social work activities</i> <b>Q</b>
<b>R Umjetnost, zabava i rekreacija</b>	9.357	9.332	9.112	9.186	100,8	98,4	98,2	<i>Arts, entertainment and recreation</i> <b>R</b>
<b>S Ostale uslužne djelatnosti</b>	11.370	11.318	11.054	11.184	101,2	98,8	98,4	<i>Other service activities</i> <b>S</b>

<sup>1)</sup> Područja djelatnosti T (Djelatnosti domaćinstava kao poslodavaca; djelatnosti domaćinstava koja proizvode različita dobra i obavljaju različite usluge za vlastite potrebe) i U (Djelatnosti vanteritorijalnih organizacija i organa) nisu iskazani u ovom Saopćenju jer nisu obuhvaćeni istraživanjem.

<sup>1)</sup> Activity sections T (Activities of households as employers; undifferentiated goods-and-services-producing activities of households for own use) and U (Activities of extraterritorial organisations and bodies) are not presented in this First Release since they were not covered by the survey.

**UKUPNO ZAPOSLENI PO PODRUČJIMA KD BiH 2010, APRIL/TRAVANJ 2026.**  
*TOTAL PERSONS IN EMPLOYMENT BY KD BiH 2010, APRIL 2026*



## METODOLOŠKA OBJAŠNJENJA

### Izvori podataka

Podaci o ukupnom broju zaposlenih osoba u Federaciji BiH dobiveni su obradom podataka koji su preuzeti iz administrativnog izvora, Porezne uprave Federacije BiH.

### Obuhvat i uporedivost

U broj zaposlenih osoba u FBiH uključeni su zaposleni u pravnim osobama i obrtu i srodnim djelatnostima.

Istraživanjem su obuhvaćene pravne osobe svih oblika vlasništva, tijela državne vlasti svih nivoa, ustanove i druge organizacije, po organizaciono teritorijalnom principu na nivou općine, koje posluju na teritoriji Federacije BiH.

Istraživanjem o zaposlenima u pravnim osobama obuhvaćeni su zaposleni koji imaju zasnovan radni odnos bez obzira na vrstu radnog odnosa i dužinu radnog vremena.

U ove podatke uključeni su i zaposleni u odbrani i policiji.

Istraživanjem o zaposlenima u obrtu i srodnim djelatnostima obuhvaćeni su zaposleni i vlasnici kojima je obrt osnovno zanimanje.

### Definicije

**Zaposleni** su osobe koje su zasnovale radni odnos s poslodavcem (pravnom ili fizičkom osobom - obrt) na neodređeno ili određeno vrijeme, neovisno od dužine radnog vremena i vlasništva pravne osobe.

**Godišnji prosjek broja zaposlenih** izračunava se kao aritmetička sredina mjesečnih stanja.

Metodologija provođenja statističkog istraživanja o zaposlenim je dostupna na linku:

<http://fzs.ba/index.php/klasifikacije-i-metodologije/english-metodologije/trziste-rada-zaposlenost-nezaposlenost-i-place/>

### Kratice

KD BiH 2010 Klasifikacija djelatnosti  
Bosne i Hercegovine 2010

### Znakovi

Ø prosjek

## NOTES OF METHODOLOGY

### Sources of data

Data on the total number of persons in paid employment in the Federation of BiH were obtained by processing data that were taken from the administrative source, the Tax Administration of the Federation of BiH.

### Coverage and comparability

The number of employees in FBiH includes employees in legal entities and crafts and related activities.

The survey includes legal entities of all types of ownership, government bodies, institutions and other organizations according to the territorial organizational principle at the municipal level, that operate on the territory of the Federation of BiH.

The survey on persons in paid employment in legal entities includes all persons who have signed a work contract, regardless of the type of work contract and whether they work full-time or less than full-time.

This data including employees in defence and police.

The survey on persons in crafts and related activities includes and employed and owners of craft.

### Definitions

**Employed** are persons who have signed a contract with an employer (legal entities or owners of craft and trade) for a fixed or an unspecified period of time, irrespective of the type of ownership and of whether they work full-time or less than full-time.

**Annual average of the number of persons in employment** is calculated as an arithmetic means of monthly data.

The methodology of conducting the statistical survey on employees is available at the link:

<http://fzs.ba/index.php/klasifikacije-i-metodologije/english-metodologije/trziste-rada-zaposlenost-nezaposlenost-i-place/>

### Abbreviations

KD BiH 2010 Classification of Activities of  
Bosnia and Herzegovina 2010

### Symbols

Ø average

**Izdaje Federalni zavod za statistiku FBiH, 71000 Sarajevo, Zelenih beretki 26**  
*Published by the Institute for Statistics of FBiH, 71000 Sarajevo, Zelenih beretki 26*

**Telefon/Phone: +387 (33) 20 64 52, Fax: +387 (33) 22 61 51**  
Elektronska pošta/E-mail: [fedstat@fzs.ba](mailto:fedstat@fzs.ba), Internetska stranica/Web site: <http://www.fzs.ba>

**Odgovorne osobe:**

*Person responsible:*

**Samka Avdić, šef Odsjeka za statistiku tržišta rada**

*Samka Avdić, Head of Department for Labour Market Statistics*

**Hidaeta Čolović, pomoćnik direktora sektora za statistiku stanovništva i društvene statistike**

*Hidaeta Čolović, Assistant director of Department for Population and Social Statistics*

**Po ovlaštenju**

**Vlade Federacije Bosne i Hercegovine**

**Šemso Šurković, dipl. ing. elektrotehnike**

*By the authorization*

*of the Government of the Federation of Bosnia and Herzegovina*

*Šemso Šurković, B.Sc. in Electrical Engineering*

**Pripremili: Mujesira Salihagić, Mugdim Hadžalić**

*Prepared by: Mujesira Salihagić, Mugdim Hadžalić*

**Molimo korisnike da pri korištenju podataka navedu izvor**

*Users are kindly requested to state the source*

**Podaci iz ovog saopćenja objavljuju se na internetu**

*First Release data are published on the Internet*