

**MJESEČNI STATISTIČKI PREGLED
FEDERACIJE BOSNE I HERCEGOVINE
PO KANTONIMA**

GODINA XXVII

5
MAJ/SVIBANJ

SARAJEVO, 2026.

**MJESEČNI STATISTIČKI PREGLED
FEDERACIJE BOSNE I HERCEGOVINE
PO KANTONIMA**

Izdaje i štampa/tiska: Federalni zavod za statistiku, Zelenih beretki 26, 71000 Sarajevo

Telefon: +387 33 20 64 52
Faks: +387 33 22 61 51
Elektronska pošta: fedstat@fzs.ba
Internetska stranica: <https://www.fzs.ba>

Odgovara: Po ovlaštenju Vlade Federacije Bosne i Hercegovine
Šemso Šurković, dipl. ing. elektrotehnike

Urednički odbor: Amer Korić, Belmira Hadžiabdić, Danijela Bujak-Buzuk, Dijana Simanić,
Hasan Karačić, Hidaeta Čolović, Muhidin Hadžiahmetović

Molimo korisnike da pri korištenju podataka navedu izvor.

Štampano/tiskano u 25 primjeraka

Obavijesti daje Odsjek za odnose s javnošću i biblioteka

Telefon: +387 33 40 70 31

Pretplata publikacija: +387 33 21 50 43

UVOD

„Mjesečni statistički pregled Federacije Bosne i Hercegovine po kantonima“ je sveobuhvatna publikacija u kojoj se prikazuju rezultati pojedinačnih statističkih istraživanja ili više istraživanja iz istog područja, za nivo kantona i općina.

Podaci su rezultat statističkih istraživanja koja provodi Federalni zavod za statistiku prema Planu provođenja statističkih istraživanja od interesa za Federaciju Bosne i Hercegovine (FBiH).

Pored podataka koji su rezultat redovnih/redovitih statističkih istraživanja Federalnog zavoda za statistiku publikuju se i podaci drugih institucija koje su uključene u statistički sistem/sustav Federacije.

Podaci se prikazuju u godišnjim, kvartalnim i mjesečnim serijama a sistematizirani su po statističkim oblastima.

Podaci koji se daju po određenim nivoima klasifikacije djelatnosti, iskazani su prema KD BiH 2010, koja sadržajno i strukturno u potpunosti odgovara EU Statističkoj klasifikaciji djelatnosti NACE Rev. 2.

Mjesečni podaci za tekuću godinu su najčešće prethodni rezultati i podložni su korekcijama. Izvršene korekcije se obilježavaju zvjezdicom u onom broju „Mjesečnog statističkog pregleda Federacije Bosne i Hercegovine po kantonima“ u kojem je izvršena korekcija.

Po ovlaštenju
Vlade Federacije Bosne i Hercegovine
Šemso Šurković, dipl. ing. elektrotehnike

SKRAĆENICE / KRATICE

d.n.	drugdje nespomenuto
Cefta	Sporazum o slobodnoj trgovini srednjoevropskih zemalja
Efta	Evropsko/Europsko udruženje za slobodnu trgovinu
EU	Evropska/Europska unija
GWh	gigavat-sat
ha	hektar
hilj.	hiljadu
hl	hektolitar
kg	kilogram
KM	konvertibilna marka
km	kilometar
km ²	kvadratni kilometar
kom.	komad
kut.	kutija
KV	kvalificirani (radnik)
KVG	Kvalifikacija vrsta građevina
kW	kilovat
l	litra
m	metar
m ²	kvadratni metar
m ³	kubni/kubični metar
mil.	milion
MWh	megavatsat
NKV	nekvalificirani (radnik)
NSS	niža stručna sprema
PKV	polukvalificirani (radnik)
KD	Klasifikacija djelatnosti
SMTK	Standardna međunarodna trgovinska klasifikacija
SSS	srednja stručna sprema
t	tona
tis.	tisuća
VKV	visokokvalificirani (radnik)
VSS	visoko stručna sprema
VŠS	viša stručna sprema

ZNAKOVI

-	nema pojave
...	ne raspolaže se podatkom
0	podatak je manji od 0,5 upotrebijene jedinice mjere
0	prosjek
¹⁾	oznaka za napomenu
*	ispravljen podatak
-*	Indeks veći od 300,0

SADRŽAJ

UVOD	3
SKRAĆENICE/KRATICE I ZNAKOVI	4
SADRŽAJ	5
OSNOVNI POKAZATELJI PRIVREDNIH/GOSPODARSKIH I DRUGIH KRETANJA PO KANTONIMA	7
Unsko-sanski kanton	
Prirodno kretanje stanovništva	10
Zaposlenost, nezaposlenost i plaće	11
Poljoprivreda, šumarstvo i ribolov	12
Industrija	13
Vanjska trgovina	14
Turizam	18
Kanton Posavski	
Prirodno kretanje stanovništva	22
Zaposlenost, nezaposlenost i plaće	23
Poljoprivreda, šumarstvo i ribolov	24
Industrija	25
Vanjska trgovina	26
Turizam	30
Tuzlanski kanton	
Prirodno kretanje stanovništva	34
Zaposlenost, nezaposlenost i plaće	35
Poljoprivreda, šumarstvo i ribolov	36
Industrija	37
Vanjska trgovina	38
Turizam	42
Zeničko-dobojski kanton	
Prirodno kretanje stanovništva	46
Zaposlenost, nezaposlenost i plaće	47
Poljoprivreda, šumarstvo i ribolov	48
Industrija	49
Vanjska trgovina	50
Turizam	54
Bosansko-podrinjski kanton	
Prirodno kretanje stanovništva	58
Zaposlenost, nezaposlenost i plaće	59
Poljoprivreda, šumarstvo i ribolov	60
Industrija	61
Vanjska trgovina	62
Turizam	66

SADRŽAJ

Srednjobosanski kanton

Prirodno kretanje stanovništva	70
Zaposlenost, nezaposlenost i plaće	71
Poljoprivreda, šumarstvo i ribolov	72
Industrija	73
Vanjska trgovina	74
Turizam	78

Hercegovačko-neretvanski kanton

Prirodno kretanje stanovništva	82
Zaposlenost, nezaposlenost i plaće	83
Poljoprivreda, šumarstvo i ribolov	84
Industrija	85
Vanjska trgovina	86
Turizam	90

Zapadnohercegovački kanton

Prirodno kretanje stanovništva	94
Zaposlenost, nezaposlenost i plaće	95
Poljoprivreda, šumarstvo i ribolov	96
Industrija	97
Vanjska trgovina	98
Turizam	102

Kanton Sarajevo

Prirodno kretanje stanovništva	106
Zaposlenost, nezaposlenost i plaće	107
Poljoprivreda, šumarstvo i ribolov	108
Industrija	109
Vanjska trgovina	110
Turizam	114

Kanton 10

Prirodno kretanje stanovništva	118
Zaposlenost, nezaposlenost i plaće	119
Poljoprivreda, šumarstvo i ribolov	120
Industrija	120
Vanjska trgovina	121
Turizam	125

OSNOVNI POKAZATELJI PRIVREDNIH/GOSPODARSKIH I DRUGIH KRETANJA PO KANTONIMA

	Prosječna neto plaća, u KM	Prosječna bruto plaća, u KM	Ostvarene investicije u nova stalna sredstva u hilj./tis. KM ESA 2010	Indeksi obima industrijske proizvodnje	Pokrivenost uvoza izvozom u procentima	Trgovinski bilans u hilj./tis. KM	Noćenja turista
	III 2026	III 2026	2024	III 2026 III 2025	I-III 2026	I-III 2026	III 2026
Federacija BiH	1.700	2.658	5.674.185	99,0	55,4	-2.260.974	140.390
Unsko-sanski kanton	1.554	2.430	277.174	105,9	107,9	17.289	4.660
Kanton Posavski	1.592	2.497	67.934	124,5	38,9	-70.274	703
Tuzlanski kanton	1.535	2.381	701.189	85,3	83,2	-104.349	7.381
Zeničko-dobojski kanton	1.506	2.322	1.131.437	101,2	120,1	100.285	15.011
Bosansko-podrinjski kanton	1.745	2.738	52.423	73,0	233,4	32.146	494
Srednjobosanski kanton	1.480	2.259	457.168	100,8	75,1	-77.773	4.169
Hercegovačko-neretvanski kanton	1.755	2.755	587.736	115,9	45,4	-296.564	16.443
Zapadnohercegovački kanton	1.525	2.377	354.210	107,6	50,1	-383.563	913
Kanton Sarajevo	2.042	3.238	1.778.763	101,8	22,7	-1.472.646	89.952
Kanton 10	1.621	2.531	91.881	134,9	148,6	17.811	664

Neraspoređeno po kantonima: trgovinski bilans: -23.335 hilj./tis. KM

UNSKO-SANSKI KANTON

PRIRODNO KRETANJE STANOVNIŠTVA I BRAKOVI

Prirodno kretanje stanovništva i brakovi po mjestu uobičajenog stanovanja

Općina	Ukupno rođeni	Živorodeni			Mrtvorodeni	Mjesto porođaja			Umrli			Od toga						Zaključeni brakovi	Razvedeni brakovi
		ukupno	po spolu			u zdravstvenoj ustanovi	na drugom mjestu		ukupno	po spolu		umrla dojenčad		nasilne smrti					
			muški	ženski			sa stručnom pomoći	bez stručne pomoći		muški	ženski	ukupno	muški	ženski	ukupno	muški	ženski		

Za mjesec mart/ožujak 2026. godine – prvi rezultati

UKUPNO	136	134	65	69	2	136	-	-	187	93	94	-	-	-	1	1	-	50	21
Bosanski Petrovac	2	2	1	1	-	2	-	-	3	2	1	-	-	-	-	-	-	-	-
Bužim	18	18	10	8	-	18	-	-	12	7	5	-	-	-	-	-	-	3	3
Grad Bihać	37	37	16	21	-	37	-	-	54	29	25	-	-	-	-	-	-	12	-
Grad Bosanska Krupa	13	13	5	8	-	13	-	-	15	7	8	-	-	-	-	-	-	7	2
Grad Cazin	37	36	20	16	1	37	-	-	33	14	19	-	-	-	-	-	-	10	5
Ključ	-	-	-	-	-	-	-	-	10	5	5	-	-	-	-	-	-	2	1
Sanski Most	8	8	4	4	-	8	-	-	34	16	18	-	-	-	-	-	-	7	2
Velika Kladuša	21	20	9	11	1	21	-	-	26	13	13	-	-	-	1	1	-	9	8

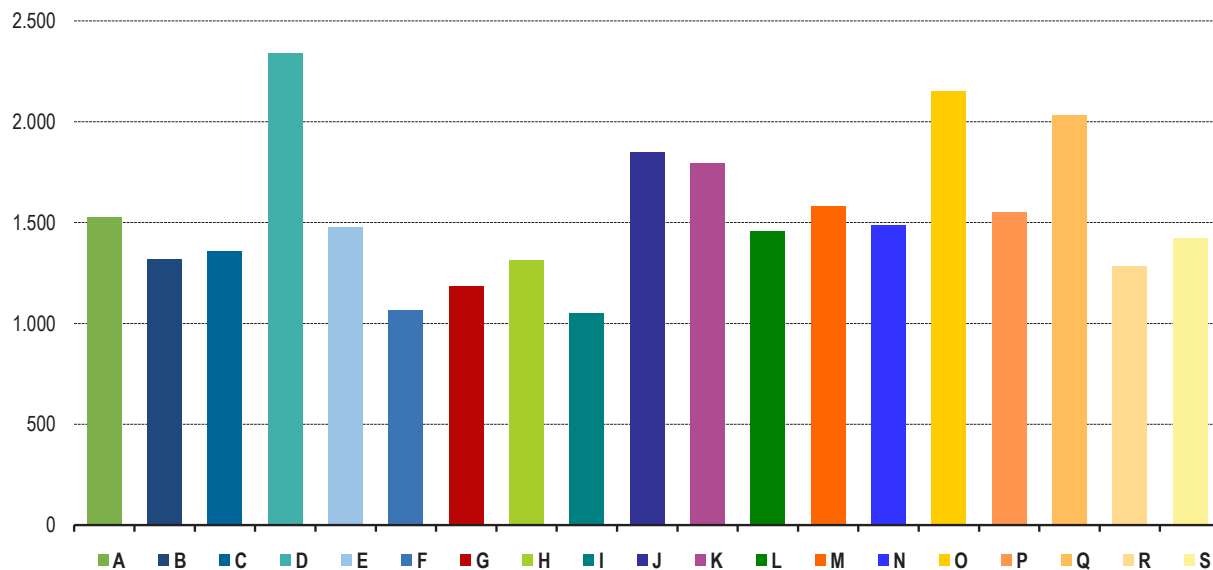
Za period januar/siječanj–mart/ožujak 2026. godine – prvi rezultati

UKUPNO	364	361	182	179	3	364	-	-	520	249	271	1	1	-	2	2	-	144	56
Bosanski Petrovac	4	4	3	1	-	4	-	-	17	8	9	-	-	-	-	-	-	1	-
Bužim	42	42	22	20	-	42	-	-	23	10	13	-	-	-	-	-	-	16	8
Grad Bihać	79	79	34	45	-	79	-	-	138	74	64	-	-	-	1	1	-	23	10
Grad Bosanska Krupa	44	44	22	22	-	44	-	-	57	30	27	-	-	-	-	-	-	16	4
Grad Cazin	96	95	50	45	1	96	-	-	101	40	61	-	-	-	-	-	-	30	10
Ključ	6	6	3	3	-	6	-	-	30	18	12	-	-	-	-	-	-	3	1
Sanski Most	28	28	12	16	-	28	-	-	83	33	50	-	-	-	-	-	-	20	5
Velika Kladuša	65	63	36	27	2	65	-	-	71	36	35	1	1	-	1	1	-	35	18

Prosječna mjesečna isplaćena neto i bruto plaća zaposlenih po područjima KD BiH 2010

	Prosječna neto plaća u KM					Prosječna bruto plaća u KM				
	Ø 2025	II 2026	III 2026	Indeks III 2026 Ø 2025	Indeks III 2026 II 2026	Ø 2025	II 2026	III 2026	Indeks III 2026 Ø 2025	Indeks III 2026 II 2026
UKUPNO	1.459	1.522	1.554	106,5	102,1	2.277	2.382	2.430	106,7	102,0
A Poljoprivreda, šumarstvo i ribolov	1.392	1.424	1.526	109,6	107,2	2.165	2.210	2.371	109,5	107,3
B Vađenje ruda i kamena	1.214	1.262	1.315	108,3	104,2	1.732	1.719	1.774	102,4	103,2
C Prerađivačka industrija	1.336	1.377	1.358	101,6	98,6	2.069	2.144	2.120	102,5	98,9
D Proizvodnja i snabdijevanje električnom energijom, plinom, parom i klimatizacija	2.067	2.008	2.337	113,1	116,4	3.258	3.162	3.691	113,3	116,7
E Snabdijevanje vodom; uklanjanje otpadnih voda, upravljanje otpadom te djelatnosti sanacije okoliša	1.340	1.382	1.477	110,2	106,9	2.069	2.135	2.311	111,7	108,2
F Građevinarstvo	1.038	1.065	1.066	102,7	100,1	1.594	1.645	1.645	103,2	100,0
G Trgovina na veliko i na malo; popravak motornih vozila i motocikala	1.139	1.163	1.185	104,0	101,9	1.770	1.816	1.840	104,0	101,3
H Prijevoz i skladištenje	1.224	1.328	1.311	107,1	98,7	1.898	2.070	2.043	107,6	98,7
I Djelatnosti pružanja smještaja te pripreme i usluživanja hrane (hotelijerstvo i ugostiteljstvo)	1.019	1.073	1.049	102,9	97,8	1.568	1.669	1.650	105,2	98,9
J Informacije i komunikacije	1.776	1.706	1.846	103,9	108,2	2.741	2.715	2.930	106,9	107,9
K Finansijske djelatnosti i djelatnosti osiguranja	1.740	1.779	1.793	103,0	100,8	2.740	2.802	2.824	103,1	100,8
L Poslovanje nekretninama	1.170	1.380	1.455	124,4	105,4	1.897	2.190	2.314	122,0	105,7
M Stručne, naučne i tehničke djelatnosti	1.557	1.630	1.581	101,5	97,0	2.481	2.592	2.584	104,2	99,7
N Administrativne i pomoćne uslužne djelatnosti	1.310	1.408	1.484	113,3	105,4	2.071	2.221	2.344	113,2	105,5
O Javna uprava i odbrana; obavezno socijalno osiguranje	1.972	2.123	2.150	109,0	101,3	3.083	3.344	3.367	109,2	100,7
P Obrazovanje	1.382	1.492	1.552	112,3	104,0	2.188	2.365	2.451	112,0	103,6
Q Djelatnosti zdravstvene i socijalne zaštite	1.958	1.988	2.031	103,7	102,2	3.068	3.108	3.179	103,6	102,3
R Umjetnost, zabava i rekreacija	1.221	1.295	1.283	105,1	99,1	1.912	2.033	2.015	105,4	99,1
S Ostale uslužne djelatnosti	1.282	1.290	1.422	110,9	110,2	1.967	1.988	2.136	108,6	107,4

Prosječna neto plaća u KM, mart/ožujak 2026



POLJOPRIVREDA, ŠUMARSTVO I RIBOLOV

Zaklana stoka i perad u I tromjesečju 2026. godine

	Zaklano u I tromjesečju 2026		
	broj grla	neto težina, t	randman, %
Goveda – ukupno	301	95,2	53,3
Telad starosti do 8 mjeseci	18	1,7	50,0
Junad starosti od 8 do 12 mjeseci	10	2,5	51,8
Krave	84	24,9	50,8
Bikovi	185	64,5	54,6
Ovce – ukupno	95	1,3	50,3
Janjad do 12 mjeseci starosti	86	1,1	50,6

Napomena:

Broj zaklanih grla stoke po kategorijama ukoliko je manji od deset ne publikuje se.

Proizvodnja, prodaja i zalihe šumskih sortimenata

mart/ožujak 2026. godine

000 m³

	Proizvodnja				Prodaja		Zalihe (stanje krajem mjeseca)
	III		I–III		I–III		
	2025	2026	2025	2026	2025	2026	2026
UKUPNO	36	27	83	73	77	64	62
Trupci četinar/četinjača	10	6	23	18	23	17	5
Jamsko drvo četinar/četinjača	0	0	0	0	0	0	0
Ostalo dugo drvo četinar/četinjača	-	-	-	-	-	-	-
Prostorno drvo četinar/četinjača	8	5	21	16	17	13	24
Trupci lišćara/listača	4	4	9	8	9	8	4
Jamsko drvo lišćara/listača	-	-	-	-	-	-	-
Ostalo dugo drvo lišćara/listača	-	-	-	-	-	-	-
Prostorno drvo lišćara/listača	-	-	-	-	-	-	-
Ogrjevno drvo četinar/četinjača	-	-	-	-	-	-	-
Ogrjevno drvo lišćara/listača	12	11	30	30	29	26	30
Ostalo grubo obrađeno drvo ¹⁾	-	-	-	-	-	-	-

¹⁾ Ukjučuje sitno tehničko drvo, cijepane drvene motke i kolje

Indeksi obima industrijske proizvodnje – ukupno, prema GIG, područjima i oblastima KD BiH 2010

mart/ožujak 2026. godine

	<u>III 2026</u> Ø 2025	<u>III 2026</u> II 2026	<u>III 2026</u> III 2025	<u>I-III 2026</u> I-III 2025
INDUSTRIJA UKUPNO	102,0	103,8	105,9	97,2
PREMA GLAVNIM INDUSTRIJSKIM GRUPACIJAMA				
AL Intermedijalni proizvodi	119,3	124,8	129,3	113,9
AE Energija	81,0	81,7	85,4	77,9
BB Kapitalni proizvodi	106,4	111,0	107,5	106,3
CD Trajni proizvodi za široku potrošnju	17,1	20,6	8,5	34,9
CN Netrajni proizvodi za široku potrošnju	100,7	96,4	101,8	99,5
PREMA PODRUČJIMA I OBLASTIMA KD-a				
B VAĐENJE RUDA I KAMENA	51,3	62,2	61,1	48,8
05 Ugalj i lignit	51,5	61,4	61,6	48,8
08 Vađenje ostalih ruda i kamena	45,1	117,9	46,3	48,6
C PRERAĐIVAČKA INDUSTRIJA	109,6	111,6	113,2	106,8
10 Proizvodnja prehrambenih proizvoda	106,2	101,3	103,9	100,9
11 Proizvodnja pića	44,3	58,4	80,7	187,2
16 Prerada drva i proizvoda od drva i pluta, osim namještaja; proizvodnja predmeta od slame i pletarskih materijala	90,0	98,1	67,8	86,2
17 Proizvodnja papira i proizvoda od papira	108,5	119,5	134,9	107,5
18 Štampanje i umnožavanje snimljenih zapisa	54,9	141,5	117,2	83,7
20 Proizvodnja hemikalija i hemijskih proizvoda	123,7	125,6	124,0	102,1
22 Proizvodnja proizvoda od gume i plastičnih masa	113,6	107,1	113,8	109,4
23 Proizvodnja ostalih nemetalnih mineralnih proizvoda	39,8	157,1	58,7	69,6
25 Proizvodnja gotovih metalnih proizvoda, osim mašina i opreme	127,1	141,7	131,7	110,9
27 Proizvodnja električne opreme	243,7	160,3	-*	216,4
29 Proizvodnja motornih vozila, prikolica i poluprikolica	89,3	90,7	89,2	98,8
31 Proizvodnja namještaja	17,1	20,6	8,5	34,9
32 Ostala prerađivačka industrija	84,5	75,5	87,8	91,6
33 Usluge popravke i instaliranja mašina i uređaja	88,1	99,2	99,2	94,5
D PROIZVODNJA I SNABDIJEVANJE/OPSKRBA ELEKTRIČNOM ENERGIJOM I PLINOM (OSIM 35.3)¹⁾	102,1	92,9	99,2	104,4
35 Proizvodnja i snabdijevanje/opskrba električnom energijom i plinom (osim 35.3) ¹⁾	102,1	92,9	99,2	104,4

¹⁾ Grana djelatnosti 35.3, Proizvodnja i snabdijevanje/opskrba parom i klimatizacija

-* Indeks veći od 300,0

VANJSKA TRGOVINA

Izvoz po područjima klasifikacije djelatnosti
KD BiH 2010, u 000 KMUvoz po područjima klasifikacije djelatnosti
KD BiH 2010, u 000KM

u 000 KM

	II 2026	III 2026	III 2026 II 2026	I-III 2025	I-III 2026	I-III 2026 I-III 2025	II 2026	III 2026	III 2026 II 2026	I-III 2025	I-III 2026	I-III 2026 I-III 2025
UKUPNO	89.629	86.707	96,7	206.318	234.909	113,9	80.046	85.877	107,3	186.491	217.620	116,7
A Poljoprivreda, šumarstvo i ribarstvo	1.742	1.976	113,5	4.106	4.694	114,3	1.183	475	40,2	1.656	2.509	151,5
B Vađenje rude i kamena	10	19	188,9	46	37	80,7	84	103	122,9	199	188	94,2
C Prerađivačka industrija	86.231	83.196	96,5	197.760	225.938	114,2	78.676	85.208	108,3	185.725	214.707	115,6
D Proizvodnja i snabdijevanje električnom energijom, gasom/plinom, parom i klimatizacija	-	-	-	-	-	-	-	-	-	-	-	-
Ostalo	1.647	1.516	92,1	4.947	4.240	85,7	103	90	87,5	73	217	298,1
Nerazvrstano po kategorijama	-	-	-	-541	-	-	-	-	-	-1.162	-	-

Izvor: Baza podataka Uprave za indirektno/neizravno oporezivanje BiH

Prethodni podaci

Izvoz po sektorima i odsjecima SMTK – Rev. 4,
u 000 KMUvoz po sektorima i odsjecima SMTK – Rev. 4,
u 000 KM

u 000 KM

	II 2026	III 2026	III 2026 II 2026	I-III 2025	I-III 2026	I-III 2026 I-III 2025	II 2026	III 2026	III 2026 II 2026	I-III 2025	I-III 2026	I-III 2026 I-III 2025
UKUPNO	89.629	86.707	96,7	206.318	234.909	113,9	80.046	85.877	107,3	186.491	217.620	116,7
0 HRANA I ŽIVE ŽIVOTINJE	2.981	2.047	68,7	7.577	7.032	92,8	3.625	3.171	87,5	9.696	10.001	103,1
00 Žive životinje	-	-	-	-	-	-	807	-	-	549	1.318	240,1
01 Meso i mesne prerađevine	-	-	-	-	-	-	2	77	-	152	473	311,2
02 Mlijeko, mliječne prerađevine i jaja	823	776	94,3	2.749	2.440	88,8	943	864	91,6	3.979	2.590	65,1
03 Ribe, vodozemci i njihove prerađevine	232	258	111,2	516	627	121,5	-	-	-	-	-	-
04 Žitarice i proizvodi od žitarica	33	55	166,7	304	123	40,5	130	62	47,7	6	193	-
05 Voće i povrće	997	139	13,9	2.482	1.623	65,4	429	366	85,3	590	955	161,9
06 Šećer, šećerne prerađevine i med	-	2	-	39	35	89,7	120	236	196,7	724	550	76,0
07 Kafa, čaj, kakao i začini	312	176	56,4	221	653	295,5	71	45	63,4	275	168	61,1
08 Hrana za životinje	228	189	82,9	394	460	116,8	938	1.391	148,3	3.004	3.342	111,3
09 Ostali jestivi proizvodi	356	452	127,0	872	1.071	122,8	185	130	70,3	417	412	98,8
1 PIČA I DUHAN	88	119	135,2	97	280	288,7	121	-	-	29	121	417,2
11 Pića	88	119	135,2	97	280	288,7	121	-	-	29	121	417,2
12 Duhan i proizvodi od duhana	-	-	-	-	-	-	-	-	-	-	-	-
2 SIROVE MATERIJNE NEJESTIVE, OSIM GORIVA	4.047	4.287	105,9	11.543	10.998	95,3	379	436	115,0	868	1.087	125,2
21 Sirove kože i sirovo krzno	45	20	44,4	68	123	180,9	-	-	-	-	37	-
22 Uljano sjemenje i plodovi	-	-	-	-	3	-	-	-	-	-	-	-
23 Sirovi i sintetički kaučuk	-	-	-	-	-	-	-	1	-	4	1	25,0
24 Drvo i pluta	2.401	2.750	114,5	6.469	6.716	103,8	123	225	182,9	255	445	174,5
25 Celuloza i papirni otpaci	-	-	-	-	-	-	11	-	-	13	11	84,6
26 Sirova tekstilna vlakna i njihovi otpaci	-	-	-	-	-	-	119	107	89,9	404	325	80,4
27 Prirodna đubriva i minerali osim goriva	10	19	190,0	47	37	78,7	55	67	121,8	121	122	100,8
28 Metalne rude i otpaci od metala	1.591	1.498	94,2	4.937	4.119	83,4	-	1	-	-	1	-
29 Sirovine biljne i životinjske, ostale	-	-	-	22	-	-	71	35	49,3	71	145	204,2

Izvoz po sektorima i odsjecima SMTK – Rev. 4,
u 000 KM, (nastavak)Uvoz po sektorima i odsjecima SMTK – Rev. 4,
u 000 KM, (nastavak)

u 000 KM

	II 2026	III 2026	III 2026 II 2026	I-III 2025	I-III 2026	I-III 2026 I-III 2025	II 2026	III 2026	III 2026 II 2026	I-III 2025	I-III 2026	I-III 2026 I-III 2025
3 MINERALNA GORIVA, MAZIVA I SRODNI PROIZVODI	-	-	-	-	-	-	71	78	109,9	164	154	93,9
32 Ugalj, koks i briketi	-	-	-	-	-	-	44	65	147,7	111	108	97,3
33 Nafta i derivati od nafte	-	-	-	-	-	-	27	13	48,1	53	45	84,9
34 Prirodni i industrijski gas	-	-	-	-	-	-	-	-	-	-	1	-
35 Električna energija	-	-	-	-	-	-	-	-	-	-	-	-
4 ULJA, MASTI I VOSKOVI ŽIVOTINJSKOG ILI BILJNOG PORIJEKLA	-	-	-	65	-	-	-	5	-	1	5	500,0
41 Životinjska ulja i masti	-	-	-	-	-	-	-	-	-	-	-	-
42 Biljna ulja i masti, sirova i rafinirana	-	-	-	65	-	-	-	5	-	1	5	500,0
43 Prerađena biljna i životinjska ulja i masnoće	-	-	-	-	-	-	-	-	-	-	-	-
5 HEMIJSKI/KEMIJSKI PROIZVODI	507	688	135,7	1.825	1.542	84,5	9.577	10.911	113,9	22.034	26.542	120,5
51 Organske hemikalije/kemikalije	-	-	-	-	-	-	66	76	115,2	197	226	114,7
52 Anorganske hemikalije/kemikalije	-	-	-	3	-	-	25	21	84,0	30	54	180,0
53 Boje i štavila	5	6	120,0	32	11	34,4	615	295	48,0	707	1.146	162,1
54 Medicinski i farmaceutski proizvodi	-	-	-	-	-	-	3.813	4.029	105,7	8.525	11.449	134,3
55 Toaletni proizvodi i proizvodi za čišćenje	1	7	700,0	12	8	66,7	282	317	112,4	506	736	145,5
56 Vještačka đubriva	-	-	-	-	-	-	134	180	134,3	324	354	109,3
57 Plastične mase u primarnim oblicima	5	10	200,0	60	18	30,0	1.734	2.420	139,6	4.816	4.728	98,2
58 Plastične mase, ne-primarni oblici	495	665	134,3	1.693	1.504	88,8	2.569	3.055	118,9	5.791	6.789	117,2
59 Ostale hemikalije/kemikalije	1	-	-	25	1	4,0	339	518	152,8	1.138	1.060	93,1
6 INDUSTRIJSKI PROIZVODI, RAZVRSTANI UGLAVNOM PO VRSTI SIROVINA	41.906	43.085	102,8	83.629	109.489	130,9	39.504	46.271	117,1	81.713	112.421	137,6
61 Koža, krzno i proizvodi od kože i krzna	9	-	-	-	9	-	3	-	-	37	3	8,1
62 Guma i gumeni proizvodi	3	2	66,7	16	7	43,8	336	163	48,5	618	749	121,2
63 Proizvodi od drveta, osim namještaja	2.287	2.275	99,5	5.549	6.100	109,9	1.408	1.303	92,5	3.743	3.316	88,6
64 Papir, ljepenka i ostali slični proizvodi	38	42	110,5	800	129	16,1	989	560	56,6	2.714	2.168	79,9
65 Predivo, tkanine i tekstilni proizvodi	623	803	128,9	1.842	1.842	100,0	1.882	2.084	110,7	4.976	5.194	104,4
66 Proizvodi od nemetalnih minerala	841	829	98,6	2.291	2.371	103,5	1.898	1.964	103,5	4.112	5.001	121,6
67 Željezo i čelik	958	1.050	109,6	2.839	2.626	92,5	7.424	6.316	85,1	14.324	16.432	114,7
68 Obojeni metali	24.453	25.876	105,8	33.973	60.855	179,1	19.969	28.090	140,7	37.374	65.077	174,1
69 Metalni proizvodi	12.694	12.208	96,2	36.319	35.550	97,9	5.595	5.791	103,5	13.815	14.481	104,8
7 MAŠINE/STROJEVI I TRANSPORTNA SREDSTVA	22.731	22.441	98,7	54.760	63.918	116,7	19.533	16.329	83,6	50.119	46.013	91,8
71 Pogonske mašine i oprema	16	11	68,8	29	33	113,8	303	163	53,8	380	534	140,5
72 Mašine specijalizirane za određene industrije	1.966	1.865	94,9	4.330	5.662	130,8	2.549	1.646	64,6	6.849	5.132	74,9
73 Mašine za obradu metala	648	398	61,4	1.639	1.290	78,7	1.908	1.045	54,8	2.690	3.254	121,0
74 Ostale industrijske mašine i dijelovi	4.705	3.444	73,2	10.056	11.531	114,7	2.754	3.105	112,7	8.451	8.141	96,3
75 Kancelarijske mašine i mašine za automatsku obradu podataka	84	27	32,1	96	177	184,4	98	162	165,3	345	473	137,1
76 Telekomunikacijski aparati i aparati za snimanje zvuka	32	19	59,4	69	89	129,0	113	113	100,0	409	261	63,8
77 Električne mašine, aparati i uređaji	4.599	5.075	110,4	10.758	12.825	119,2	5.840	4.084	69,9	18.293	12.845	70,2
78 Drumaska vozila	10.041	10.880	108,4	26.348	30.419	115,5	5.968	5.971	100,1	12.694	15.333	120,8
79 Ostala transportna vozila	640	722	112,8	1.435	1.892	131,8	-	40	-	8	40	500,0
8 RAZNI INDUSTRIJSKI PROIZVODI	17.369	14.040	80,8	47.363	41.650	87,9	7.236	8.676	119,9	23.029	21.276	92,4
81 Montažne zgrade, sanitarni, rasvjetni i grijajući uređaji	1.219	704	57,8	1.819	2.544	139,9	133	322	242,1	875	477	54,5
82 Namještaj i njegovi dijelovi	2.107	2.026	96,2	6.404	5.762	90,0	559	1.247	223,1	2.207	2.065	93,6
83 Torbe, tašne, nesesei i slični proizvodi	1	51	-	9	83	922,2	59	46	78,0	140	141	100,7
84 Odjeća	489	506	103,5	1.107	1.209	109,2	222	261	117,6	899	700	77,9
85 Obuća	-	-	-	-	-	-	102	417	408,8	451	557	123,5
87 Naučni i kontrolni instrumenti	6.316	4.539	71,9	23.628	14.750	62,4	2.876	3.066	106,6	10.258	8.495	82,8
88 Fotografski i optički proizvodi, satovi	-	-	-	-	-	-	55	5	9,1	135	69	51,1
89 Ostali industrijski proizvodi	7.237	6.214	85,9	14.396	17.302	120,2	3.230	3.312	102,5	8.064	8.772	108,8
9 Proizvodi, nerazvrstani po kategorijama	-	-	-	-541	-	-	-	-	-	-1.162	-	-

Izvor: Baza podataka Uprave za indirektno/neizravno oporezivanje BiH

Prethodni podaci

VANJSKA TRGOVINA

Izvoz prema Međunarodnoj klasifikaciji ekonomske
namjene proizvoda (BEC) Rev. 4, u 000 KMUvoz prema Međunarodnoj klasifikaciji ekonomske
namjene proizvoda (BEC) Rev. 4, u 000 KM

u 000 KM

	II 2026	III 2026	III 2026 II 2026	I-III 2025	I-III 2026	I-III 2026 I-III 2025	II 2026	III 2026	III 2026 II 2026	I-III 2025	I-III 2026	I-III 2026 I-III 2025
UKUPNO	89.629	86.707	96,7	206.318	234.909	113,9	80.046	85.877	107,3	186.491	217.620	116,7
1. Hrana i pića	2.841	1.975	69,5	7.310	6.856	93,8	2.048	1.805	88,1	5.720	5.550	97,0
2. Industrijski materijali	47.436	48.605	102,5	96.308	124.194	129,0	50.273	58.021	115,4	106.982	140.955	131,8
3. Goriva i maziva	1.461	1.643	112,5	3.240	3.864	119,3	100	94	94,0	186	210	112,9
4. Kapitalni proizvodi (osim transportnih sredstava), dijelovi i pribor	16.612	13.152	79,2	47.339	40.977	86,6	15.479	13.357	86,3	45.232	38.201	84,5
5. Transportna sredstva, njihovi dijelovi i pribor	11.142	12.085	108,5	29.289	33.830	115,5	6.540	6.465	98,9	14.270	16.925	118,6
6. Proizvodi za široku potrošnju	10.137	9.247	91,2	22.832	25.188	110,3	5.606	6.135	109,4	14.101	15.779	111,9
7. Proizvodi, drugdje nespomenuti	-	-	-	-	-	-	-	-	-	-	-	-

Izvor: Baza podataka Uprave za indirektno/neizravno oporezivanje BiH

Prethodni podaci

Izvoz po zemljama prema geografskim zonama,
u 000 KMUvoz po zemljama prema geografskim zonama,
u 000 KM

u 000 KM

	II 2026	III 2026	III 2026 II 2026	I-III 2025	I-III 2026	I-III 2026 I-III 2025	II 2026	III 2026	III 2026 II 2026	I-III 2025	I-III 2026	I-III 2026 I-III 2025
UKUPNO	89.629	86.707	96,7	206.318	234.909	113,9	80.046	85.877	107,3	186.491	217.620	116,7
ZEMLJE EU	85.427	82.843	97,0	193.494	224.122	115,8	62.919	67.623	107,5	145.706	171.965	118,0
Austrija	37.249	38.739	104,0	79.599	97.367	122,3	25.898	33.408	129,0	55.093	78.650	142,8
Belgija	5.018	2.426	48,3	6.250	10.697	171,2	667	729	109,3	1.052	2.023	192,3
Bugarska	152	148	97,4	429	384	89,5	19	35	184,2	196	63	32,1
Češka	10	-	-	1	93	-	944	1.001	106,0	1.652	2.504	151,6
Kipar	-	-	-	-	-	-	-	-	-	-	-	-
Danska	-	1	-	-	1	-	323	330	102,2	473	953	201,5
Estonija	-	-	-	-	-	-	12	15	125,0	23	27	117,4
Finska	-	-	-	-	-	-	124	288	232,3	322	586	182,0
Francuska	276	175	63,4	1.037	1.333	128,5	1.084	650	60,0	2.142	2.025	94,5
Grčka	35	18	51,4	275	70	25,5	239	452	189,1	843	1.013	120,2
Hrvatska	7.486	6.794	90,8	15.183	17.974	118,4	3.321	4.535	136,6	9.505	9.905	104,2
Irska	22	6	27,3	-	115	-	627	648	103,3	1.335	1.936	145,0
Italija	9.920	9.269	93,4	21.561	25.874	120,0	9.607	7.426	77,3	25.171	21.793	86,6
Latvija (Letonija)	-	-	-	-	-	-	-	-	-	2	-	-
Litvanija	-	-	-	-	-	-	29	-	-	15	137	913,3
Luksemburg	230	277	120,4	189	507	268,3	-	-	-	-	-	-
Mađarska	41	273	665,9	457	432	94,5	788	824	104,6	3.125	1.789	57,2
Malta	-	-	-	-	-	-	-	-	-	9	-	-
Nizozemska	1.480	978	66,1	10.497	2.827	26,9	888	693	78,0	1.796	2.121	118,1
Njemačka	11.444	10.768	94,1	26.673	30.771	115,4	12.507	10.740	85,9	26.834	31.433	117,1
Poljska	116	22	19,0	-	330	-	1.391	1.654	118,9	2.701	3.558	131,7
Portugal	-	-	-	-	-	-	4	7	175,0	25	11	44,0

Izvoz po zemljama prema geografskim zonama,
u 000 KM, (nastavak)Uvoz po zemljama prema geografskim zonama,
u 000 KM, (nastavak)

u 000 KM

	II 2026	III 2026	III 2026 II 2026	I-III 2025	I-III 2026	I-III 2026 I-III 2025	II 2026	III 2026	III 2026 II 2026	I-III 2025	I-III 2026	I-III 2026 I-III 2025
Rumunija	550	382	69,5	1.508	1.510	100,1	126	112	88,9	376	255	67,8
Slovačka	141	207	146,8	743	877	118,0	10	44	440,0	113	61	54,0
Slovenija	10.716	10.468	97,7	27.935	29.812	106,7	3.109	3.555	114,3	11.323	8.696	76,8
Španija	198	1.578	797,0	308	2.067	671,1	556	410	73,7	1.108	1.195	107,9
Švedska	343	314	91,5	849	1.081	127,3	646	67	10,4	472	1.231	260,8
Ujedineno Kraljevstvo	-	-	-	-	-	-	-	-	-	-	-	-
ZEMLJE EFTE	2.609	2.093	80,2	7.750	6.351	81,9	926	1.183	127,8	1.291	2.499	193,6
Island	-	-	-	-	-	-	62	35	56,5	74	137	185,1
Lihtenštajn	7	6	85,7	845	13	1,5	7	68	971,4	245	79	32,2
Norveška	2.602	1.884	72,4	6.555	6.135	93,6	831	1.079	129,8	972	2.256	232,1
Švicarska	-	203	-	350	203	58,0	26	1	3,8	-	27	-
OSTALE EVROPSKE ZEMLJE	709	1.054	148,7	4.020	2.109	52,5	5.961	7.277	122,1	15.889	18.003	113,3
Albanija	127	109	85,8	755	305	40,4	21	15	71,4	19	44	231,6
Crna Gora	4	-	-	625	4	0,6	-	-	-	-	37	-
Kosovo	47	73	155,3	275	171	62,2	469	603	128,6	1.180	1.258	106,6
Sjeverna Makedonija	-	-	-	-	-	-	2	2	100,0	41	5	12,2
Ruska Federacija	285	872	306,0	1.510	1.346	89,1	1.573	2.305	146,5	5.079	5.605	110,4
Srbija	177	-	-	578	214	37,0	2.207	2.092	94,8	5.498	5.779	105,1
Turska	-	-	-	210	-	-	220	269	122,3	541	712	131,6
Ostale zemlje	69	-	-	67	69	103,0	1.469	1.991	135,5	3.531	4.563	129,2
AFRIKA	-	-	-	6	-	-	80	17	21,3	203	138	68,0
ZEMLJE SJEVERNE AFRIKE	-	-	-	-	-	-	80	17	21,3	178	119	66,9
OSTALE AFRIČKE ZEMLJE	-	-	-	6	-	-	-	-	-	25	19	76,0
AMERIKA	497	250	50,3	334	979	293,1	1.077	1.377	127,9	4.227	3.576	84,6
ZEMLJE SJEVERNE AMERIKE	435	205	47,1	240	833	347,1	728	458	62,9	1.839	1.717	93,4
Kanada	-	-	-	-	-	-	-	-	-	-	-	-
SAD	435	205	47,1	240	833	347,1	728	458	62,9	1.839	1.717	93,4
Ostale zemlje	-	-	-	-	-	-	-	-	-	-	-	-
ZEMLJE CENTRALNE AMERIKE I KARIBA	62	45	72,6	94	146	155,3	210	780	371,4	2.127	1.135	53,4
ZEMLJE JUŽNE AMERIKE	-	-	-	-	-	-	139	139	100,0	261	724	277,4
AZIJA	280	467	166,8	1.100	1.241	112,8	8.725	8.383	96,1	20.320	21.057	103,6
ZEMLJE BLISKOG I SREDNJEG ISTOKA	253	409	161,7	992	1.102	111,1	776	738	95,1	1.100	1.521	138,3
OSTALE ZEMLJE AZIJE	27	58	214,8	108	139	128,7	7.949	7.645	96,2	19.220	19.536	101,6
Indija	-	-	-	-	-	-	634	738	116,4	522	1.595	305,6
Japan	-	-	-	-	-	-	301	123	40,9	285	430	150,9
Kina	-	2	-	52	2	3,8	6.562	6.520	99,4	17.753	16.643	93,7
Malezija	-	15	-	1	15	-	38	15	39,5	38	65	171,1
Ostale zemlje	27	41	151,9	55	122	221,8	414	249	60,1	622	803	129,1
ZEMLJE OKEANIJE I POLARNOG REGIONA	107	-	-	155	107	69,0	-	-	-	4	-	-
AUSTRALIJA I NOVI ZELAND	107	-	-	155	107	69,0	-	-	-	4	-	-
Australija	107	-	-	99	107	108,1	-	-	-	3	-	-
Novi Zeland	-	-	-	56	-	-	-	-	-	1	-	-
Ostale zemlje	-	-	-	-	-	-	-	-	-	-	-	-
OSTALE ZEMLJE OKEANIJE I POLARNOG REGIONA	-	-	-	-	-	-	-	-	-	-	-	-
Neraspoređeno	-	-	-	-541	-	-	358	17	4,7	-1.149	382	-33,2

Izvor: Baza podataka Uprave za indirektno/neizravno oporezivanje BiH

Prethodni podaci

TURIZAM

 Turistički promet za mart/ožujak 2026. godine
 Kapaciteti, turisti i noćenja

	Dolasci turista				Noćenja turista			
	III 2026	III 2026 III 2025	I-III 2026	I-III 2026 I-III 2025	III 2026	III 2026 III 2025	I-III 2026	I-III 2026 I-III 2025

Dolasci i noćenja turista

UKUPNO	2.800	105,4	7.026	90,8	4.660	95,3	12.554	91,6
Domaći	1.404	95,0	3.989	85,4	2.548	85,2	7.779	86,9
Strani	1.396	118,4	3.037	98,9	2.112	111,2	4.775	100,3
BROJ LEŽAJA	1.487							

Dolasci i noćenja turista prema vrstama objekata

UKUPNO	2.800	105,4	7.026	90,8	4.660	95,3	12.554	91,6
Hoteli i sličan smještaj	2.589	110,7	6.417	95,0	4.161	97,1	10.858	91,0
Odmarališta i slični objekti za kraći odmor	211	66,4	609	61,6	499	82,6	1.696	95,1
Kampovi i prostori za kampiranje	-	-	-	-	-	-	-	-
Ostali smještaj	-	-	-	-	-	-	-	-
DOMAĆI	1.404	95,0	3.989	85,4	2.548	85,2	7.779	86,9
Hoteli i sličan smještaj	1.221	100,8	3.487	90,9	2.090	84,8	6.260	84,0
Odmarališta i slični objekti za kraći odmor	183	68,5	502	60,0	458	87,6	1.519	101,7
Kampovi i prostori za kampiranje	-	-	-	-	-	-	-	-
Ostali smještaj	-	-	-	-	-	-	-	-
STRANI	1.396	118,4	3.037	98,9	2.112	111,2	4.775	100,3
Hoteli i sličan smještaj	1.368	121,3	2.930	100,4	2.071	113,9	4.598	102,8
Odmarališta i slični objekti za kraći odmor	28	54,9	107	70,4	41	50,6	177	61,0
Kampovi i prostori za kampiranje	-	-	-	-	-	-	-	-
Ostali smještaj	-	-	-	-	-	-	-	-

Dolasci i noćenja turista prema načinu dolaska

	Individualno				Organizirano			
	dolasci turista		noćenje turista		dolasci turista		noćenje turista	
	III 2026	Struktura %	III 2026	Struktura %	III 2026	Struktura %	III 2026	Struktura %
UKUPNO	2.317	82,8	4.153	89,1	483	17,3	507	10,9
Domaći	1.385	59,8	2.529	60,9	19	3,9	19	3,7
Strani	932	40,2	1.624	39,1	464	96,1	488	96,3

Svrha dolaska turista

	Poslovno				Ostalo			
	dolasci turista		noćenje turista		dolasci turista		noćenje turista	
	III 2026	Struktura %	III 2026	Struktura %	III 2026	Struktura %	III 2026	Struktura %
UKUPNO	207	7,4	609	13,1	2.593	92,6	4.051	86,9
Domaći	207	100,0	609	100,0	1.197	46,2	1.939	47,9
Strani	-	-	-	-	1.396	53,8	2.112	52,1

Dolasci i noćenja turista po zemljama prebivališta

	Dolasci turista				Noćenje turista			
	III 2026	III 2026 III 2025	I-III 2026	I-III 2026 I-III 2025	III 2026	III 2026 III 2025	I-III 2026	I-III 2026 I-III 2025
UKUPNO STRANI	1.396	118,4	3.037	98,9	2.112	111,2	4.775	100,3
Albanija	3	100,0	7	140,0	4	57,1	8	57,1
Austrija	118	129,7	299	115,0	305	187,1	683	144,7
Belgija	4	-	8	-	8	-	13	-
Bugarska	4	66,7	6	66,7	6	85,7	8	66,7
Crna Gora	7	100,0	11	78,6	12	171,4	28	186,7
Češka	2	25,0	18	94,7	3	37,5	23	82,1
Danska	5	125,0	6	150,0	5	125,0	6	150,0
Estonija	1	-	1	-	1	-	1	-
Finska	2	-	2	200,0	2	-	2	66,7
Francuska	17	85,0	30	58,8	26	81,3	48	69,6
Grčka	1	-	1	-	15	-	15	-
Nizozemska	12	92,3	27	117,4	22	75,9	41	102,5
Hrvatska	281	104,1	760	97,4	366	92,0	1.067	93,4
Irska	1	100,0	4	200,0	1	100,0	8	-
Island	-	-	-	-	-	-	-	-
Italija	126	203,2	162	162,0	169	159,4	228	134,1
Kipar	-	-	-	-	-	-	-	-
Latvija	-	-	-	-	-	-	-	-
Litvanija	-	-	-	-	-	-	-	-
Luksemburg	1	-	7	-	1	-	9	225,0
Mađarska	199	159,2	344	138,7	243	138,1	389	129,7
Sjeverna Makedonija	18	257,1	27	69,2	27	245,5	41	89,1
Malta	5	-	5	-	5	-	5	-
Norveška	72	-	76	-	72	-	82	-
Njemačka	61	174,3	138	122,1	107	146,6	290	122,9
Poljska	6	100,0	10	142,9	12	200,0	25	250,0
Portugal / Portugalija	-	-	1	100,0	-	-	1	33,3
Rumunija / Rumunjska	4	20,0	12	38,7	17	27,0	50	40,7
Rusija	7	116,7	20	69,0	12	200,0	39	68,4
Slovačka	2	50,0	3	42,9	2	50,0	3	33,3
Slovenija	115	55,6	288	68,9	170	50,7	450	72,0
Srbija	26	61,9	82	62,1	57	55,9	146	62,4
Španija / Španjolska	3	37,5	5	35,7	8	100,0	10	43,5
Švajcarska / Švicarska	11	91,7	21	95,5	18	94,7	41	93,2
Švedska	4	100,0	12	120,0	7	175,0	50	277,8
Turska	42	-	176	214,6	106	-	317	186,5
Ujedinjeno Kraljevstvo	4	33,3	7	58,3	11	47,8	18	78,3
Ukrajina	-	-	13	130,0	-	-	13	81,3
Ostale evropske zemlje	5	20,0	18	64,3	8	11,1	23	28,0

TURIZAM
Dolasci i noćenja turista po zemljama prebivališta, (nastavak)

	Dolasci turista				Noćenje turista			
	III 2026	III 2026 III 2025	I-III 2026	I-III 2026 I-III 2025	III 2026	III 2026 III 2025	I-III 2026	I-III 2026 I-III 2025
Egipat	-	-	-	-	-	-	-	-
Južnoafrička Republika	-	-	-	-	-	-	-	-
Ostale afričke zemlje	5	-	8	-	7	-	12	-
Kanada	1	100,0	1	50,0	1	100,0	1	50,0
SAD	10	66,7	23	79,3	17	54,8	47	72,3
Ostale sjeverno-američke zemlje	1	-	1	-	1	-	1	-
Brazil	1	-	4	-	1	-	4	-
Ostale zemlje Južne i Srednje Amerike	-	-	-	-	-	-	-	-
Bahrein	-	-	-	-	-	-	-	-
Indija	-	-	2	100,0	-	-	4	200,0
Iran	-	-	2	200,0	-	-	2	66,7
Izrael	1	50,0	1	20,0	1	25,0	1	14,3
Japan	-	-	-	-	-	-	-	-
Južna Koreja	-	-	-	-	-	-	-	-
Katar	-	-	2	200,0	-	-	4	133,3
Narodna republika Kina	61	101,7	81	52,6	70	95,9	106	55,2
Kuvajt	-	-	15	107,1	-	-	30	157,9
Malezija	63	128,6	149	56,4	70	142,9	162	55,9
Oman	-	-	-	-	-	-	-	-
Saudijska Arabija	20	285,7	33	91,7	44	-	87	145,0
Ujedinjeni Arapski Emirati	4	80,0	6	20,7	6	60,0	10	19,6
Ostale azijske zemlje	22	-	58	187,1	22	183,3	62	172,2
Australija	37	-	42	-	43	-	59	-
Novi Zeland	-	-	-	-	-	-	-	-
Ostale zemlje Okeanije	1	-	2	-	1	-	2	-

KANTON POSAVSKI

PRIRODNO KRETANJE STANOVNIŠTVA I BRAKOVİ

Prirodno kretanje stanovništva i brakovi po mjestu uobičajenog stanovanja

Općina	Ukupno rođeni	Živo rođeni			Mrtvo rođeni	Mjesto porođaja			Umrli			Od toga						Zaključeni brakovi	Razvedeni brakovi
		ukupno	po spolu			u zdravstvenoj ustanovi	na drugom mjestu		ukupno	po spolu		umrla dojenčad			nasilne smrti				
			muški	ženski			sa stručnom pomoći	bez stručne pomoći		muški	ženski	ukupno	muški	ženski	ukupno	muški	ženski		

Za mjesec mart/ožujak 2026. godine – prvi rezultati

UKUPNO	18	18	9	9	-	18	-	-	32	15	17	-	-	-	-	-	-	7	4
Domaljevac-Šamac	1	1	1	-	-	1	-	-	6	3	3	-	-	-	-	-	-	-	-
Grad Orašje	8	8	5	3	-	8	-	-	17	8	9	-	-	-	-	-	-	3	2
Odžak	9	9	3	6	-	9	-	-	9	4	5	-	-	-	-	-	-	4	2

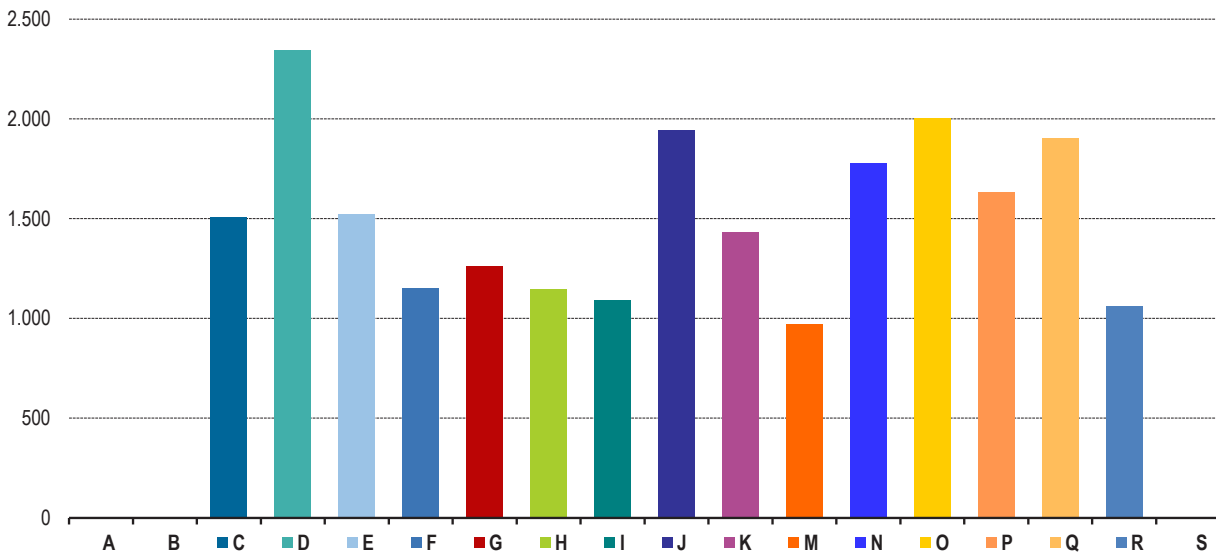
Za period januar/siječanj–mart/ožujak 2026. godine – prvi rezultati

UKUPNO	33	33	14	19	-	33	-	-	104	53	51	-	-	-	-	-	-	15	8
Domaljevac-Šamac	3	3	1	2	-	3	-	-	14	8	6	-	-	-	-	-	-	1	-
Grad Orašje	15	15	8	7	-	15	-	-	40	20	20	-	-	-	-	-	-	8	3
Odžak	15	15	5	10	-	15	-	-	50	25	25	-	-	-	-	-	-	6	5

Prosječna mjesečna isplaćena neto i bruto plaća zaposlenih po područjima KD BiH 2010

	Prosječna neto plaća u KM					Prosječna bruto plaća u KM				
	0 2025	II 2026	III 2026	Indeks	Indeks	0 2025	II 2026	III 2026	Indeks	Indeks
				III 2026	III 2026				0 2025	II 2026
UKUPNO	1.474	1.554	1.592	108,0	102,4	2.303	2.436	2.497	108,4	102,5
A Poljoprivreda, šumarstvo i ribolov	-	-	-	-	-	-	-	-	-	-
B Vađenje ruda i kamena	-	-	-	-	-	-	-	-	-	-
C Prerađivačka industrija	1.428	1.498	1.506	105,5	100,5	2.240	2.377	2.390	106,7	100,5
D Proizvodnja i snabdijevanje električnom energijom, plinom, parom i klimatizacija	2.214	2.117	2.344	105,9	110,7	3.471	3.317	3.680	106,0	110,9
E Snabdijevanje vodom; uklanjanje otpadnih voda, upravljanje otpadom te djelatnosti sanacije okoliša	1.375	1.432	1.519	110,5	106,1	2.138	2.232	2.372	110,9	106,3
F Građevinarstvo	1.066	1.114	1.148	107,7	103,1	1.596	1.680	1.732	108,5	103,1
G Trgovina na veliko i na malo; popravak motornih vozila i motocikala	1.157	1.217	1.261	109,0	103,6	1.801	1.888	1.958	108,7	103,7
H Prijevoz i skladištenje	1.119	1.126	1.144	102,2	101,6	1.736	1.749	1.764	101,6	100,9
I Djelatnosti pružanja smještaja te pripreme i usluživanja hrane (hotelijerstvo i ugostiteljstvo)	1.011	1.054	1.091	107,9	103,5	1.584	1.647	1.702	107,4	103,3
J Informacije i komunikacije	1.779	1.872	1.943	109,2	103,8	2.805	2.955	3.069	109,4	103,9
K Finansijske djelatnosti i djelatnosti osiguranja	1.671	1.430	1.432	-	-	2.645	2.254	2.258	-	-
M Stručne, naučne i tehničke djelatnosti	1.611	1.030	971	-	-	2.598	1.606	1.512	-	-
N Administrativne i pomoćne uslužne djelatnosti	1.640	1.692	1.778	108,4	105,1	2.565	2.654	2.790	108,8	105,1
O Javna uprava i odbrana; obavezno socijalno osiguranje	1.826	1.977	2.002	109,6	101,3	2.870	3.110	3.150	109,8	101,3
P Obrazovanje	1.505	1.629	1.631	108,4	100,1	2.350	2.557	2.559	108,9	100,1
Q Djelatnosti zdravstvene i socijalne zaštite	1.683	1.757	1.904	113,1	108,4	2.596	2.717	2.950	113,6	108,6
R Umjetnost, zabava i rekreacija	992	1.006	1.059	106,8	105,3	1.544	1.565	1.656	107,3	105,8
S Ostale uslužne djelatnosti	-	-	-	-	-	-	-	-	-	-

Prosječna neto plaća u KM, mart/ožujak 2026



Zaklana stoka i perad u I tromjesečju 2026. godine

	Zaklano u I tromjesečju 2026		
	broj grla	neto težina, t	randman, %
Goveda – ukupno	22	6,7	54,0
Bikovi	21	6,5	53,8
Svinje – ukupno	12	0,9	70,7
Svinje od 80 do 110 kg	12	0,9	70,7

Napomena:

Broj zaklanih grla stoke po kategorijama ukoliko je manji od deset ne publikuje se.

INDUSTRIJA**Indeksi obima industrijske proizvodnje – ukupno, prema GIG, područjima i oblastima KD BiH 2010**

mart/ožujak 2026. godine

	<u>III 2026</u> Ø 2025	<u>III 2026</u> II 2026	<u>III 2026</u> III 2025	<u>I–III 2026</u> I–III 2025
INDUSTRIJA UKUPNO	115,8	106,3	124,5	108,5
PREMA GLAVNIM INDUSTRIJSKIM GRUPACIJAMA				
AI Intermedijarni proizvodi	129,3	124,7	150,0	120,2
AE Energija	107,6	102,0	108,4	106,9
BB Kapitalni proizvodi	94,9	82,7	87,4	86,8
CD Trajni proizvodi za široku potrošnju	67,8	85,1	66,5	72,1
CN Netrajni proizvodi za široku potrošnju	96,8	52,0	110,8	130,0
PREMA PODRUČJIMA I OBLASTIMA KD-a				
C PRERAĐIVAČKA INDUSTRIJA	116,6	106,7	126,2	108,6
10 Proizvodnja prehrambenih proizvoda	134,2	129,4	160,1	123,6
15 Proizvodnja kože i srodnih proizvoda	102,2	39,2	121,0	152,5
16 Prerada drva i proizvoda od drva i pluta, osim namještaja; proizvodnja predmeta	109,3	54,2	104,6	142,8
20 Proizvodnja hemikalija i hemijskih proizvoda	103,2	102,2	–*	202,7
22 Proizvodnja proizvoda od gume i plastičnih masa	76,3	115,6	74,0	81,4
25 Proizvodnja gotovih metalnih proizvoda, osim mašina i opreme	115,3	91,5	110,0	83,5
27 Proizvodnja električne opreme	209,2	182,0	211,6	152,5
28 Proizvodnja mašina i uređaja, d. n.	96,6	72,5	111,2	119,6
29 Proizvodnja motornih vozila, prikolica i poluprikolica	93,0	84,2	81,2	79,6
31 Proizvodnja namještaja	67,8	85,1	66,5	72,1
D PROIZVODNJA I SNABDIJEVANJE/OPSKRBA ELEKTRIČNOM ENERGIJOM I PLINOM (OSIM 35.3)¹⁾	107,6	102,0	108,4	106,9
35 Proizvodnja i snabdijevanje/opskrba električnom energijom i plinom (osim 35.3) ¹⁾	107,6	102,0	108,4	106,9

¹⁾ Grana djelatnosti 35.3, Proizvodnja i snabdijevanje/opskrba parom i klimatizacija

–* Indeks veći od 300,0

Izvoz po područjima klasifikacije djelatnosti
KD BiH 2010, u 000 KMUvoz po područjima klasifikacije djelatnosti
KD BiH 2010, u 000KM

u 000 KM

	II 2026	III 2026	III 2026 II 2026	I-III 2025	I-III 2026	I-III 2026 I-III 2025	II 2026	III 2026	III 2026 II 2026	I-III 2025	I-III 2026	I-III 2026 I-III 2025
UKUPNO	16.754	16.957	101,2	44.631	44.654	100,1	37.454	51.921	138,6	101.691	114.929	113,0
A Poljoprivreda, šumarstvo i ribarstvo	-	-	-	69	1	1,7	1.392	3.268	234,8	6.966	5.819	83,5
B Vađenje rude i kamena	154	286	186,1	492	574	116,6	3	3	94,2	3	5	171,5
C Prerađivačka industrija	16.600	16.671	100,4	44.473	44.080	99,1	36.013	48.593	134,9	96.002	108.964	113,5
D Proizvodnja i snabdijevanje električnom energijom, gasom/plinom, parom i klimatizacija	-	-	-	-	-	-	-	-	-	-	-	-
Ostalo	-	-	-	-	-	-	47	57	121,9	93	141	150,9
Nerazvrstano po kategorijama	-	-	-	-402	-	-	-	-	-	-1.374	-	-

Izvor: Baza podataka Uprave za indirektno/neizravno oporezivanje BiH

Prethodni podaci

Izvoz po sektorima i odsjecima SMTK – Rev. 4,
u 000 KMUvoz po sektorima i odsjecima SMTK – Rev. 4,
u 000 KM

u 000 KM

	II 2026	III 2026	III 2026 II 2026	I-III 2025	I-III 2026	I-III 2026 I-III 2025	II 2026	III 2026	III 2026 II 2026	I-III 2025	I-III 2026	I-III 2026 I-III 2025
UKUPNO	16.754	16.957	101,2	44.631	44.654	100,1	37.454	51.921	138,6	101.691	114.929	113,0
0 HRANA I ŽIVE ŽIVOTINJE	733	473	64,5	1.057	1.581	149,6	3.953	6.147	155,5	14.832	12.612	85,0
00 Žive životinje	-	-	-	-	-	-	-	370	-	-	508	-
01 Meso i mesne prerađevine	-	-	-	-	-	-	72	-	-	74	72	97,3
02 Mlijeko, mliječne prerađevine i jaja	-	208	-	418	208	49,8	36	257	713,9	593	432	72,8
03 Ribe, vodozemci i njihove prerađevine	-	-	-	-	-	-	353	436	123,5	804	788	98,0
04 Žitarice i proizvodi od žitarica	700	213	30,4	638	1.257	197,0	1.705	3.411	200,1	8.091	6.441	79,6
05 Voće i povrće	4	10	250,0	1	13	-	776	411	53,0	1.855	1.649	88,9
06 Šećer, šećerne prerađevine i med	16	-	-	-	16	-	108	73	67,6	417	193	46,3
07 Kafa, čaj, kakao i začini	-	-	-	-	-	-	222	357	160,8	1.078	602	55,8
08 Hrana za životinje	13	42	323,1	-	63	-	353	282	79,9	598	820	137,1
09 Ostali jestivi proizvodi	-	-	-	-	24	-	328	550	167,7	1.322	1.107	83,7
1 PIČA I DUHAN	-	-	-	-	-	-	55	130	236,4	241	228	94,6
11 Pića	-	-	-	-	-	-	55	130	236,4	241	228	94,6
12 Duhan i proizvodi od duhana	-	-	-	-	-	-	-	-	-	-	-	-
2 SIROVE MATERIJE NEJESTIVE, OSIM GORIVA	434	637	146,8	1.992	1.560	78,3	221	381	172,4	623	784	125,8
21 Sirove kože i sirovo krzno	39	70	179,5	702	109	15,5	28	32	114,3	177	87	49,2
22 Uljano sjemenje i plodovi	-	-	-	-	-	-	8	-	-	12	8	66,7
23 Sirovi i sintetički kaučuk	-	-	-	-	-	-	-	-	-	-	-	-
24 Drvo i pluta	241	281	116,6	798	876	109,8	152	283	186,2	392	589	150,3
25 Celuloza i papirni otpaci	-	-	-	-	-	-	-	-	-	-	-	-
26 Sirova tekstilna vlakna i njihovi otpaci	-	-	-	-	-	-	23	27	117,4	15	50	333,3
27 Prirodna đubriva i minerali osim goriva	154	286	185,7	492	574	116,7	3	3	100,0	3	6	200,0
28 Metalne rude i otpaci od metala	-	-	-	-	-	-	-	-	-	-	-	-
29 Sirovine biljne i životinjske, ostale	-	-	-	-	1	-	7	36	514,3	24	44	183,3

VANJSKA TRGOVINA

Izvoz po sektorima i odsjecima SMTK – Rev. 4,
u 000 KM, (nastavak)Uvoz po sektorima i odsjecima SMTK – Rev. 4,
u 000 KM, (nastavak)

u 000 KM

	II 2026	III 2026	III 2026 II 2026	I-III 2025	I-III 2026	I-III 2026 I-III 2025	II 2026	III 2026	III 2026 II 2026	I-III 2025	I-III 2026	I-III 2026 I-III 2025
3 MINERALNA GORIVA, MAZIVA I SRODNI PROIZVODI	-	5	-	-	8	-	17.372	30.762	177,1	50.888	62.654	123,1
32 Ugalj, koks i briketi	-	-	-	-	-	-	-	-	-	-	-	-
33 Nafta i derivati od nafte	-	5	-	-	8	-	17.372	30.721	176,8	50.887	62.613	123,0
34 Prirodni i industrijski gas	-	-	-	-	-	-	-	41	-	1	41	-
35 Električna energija	-	-	-	-	-	-	-	-	-	-	-	-
4 ULJA, MASTI I VOSKOVI ŽIVOTINJSKOG ILI BILJNOG PORIJEKLA	-	-	-	-	-	-	153	64	41,8	154	238	154,5
41 Životinjska ulja i masti	-	-	-	-	-	-	-	-	-	-	-	-
42 Biljna ulja i masti, sirova i rafinirana	-	-	-	-	-	-	153	64	41,8	154	238	154,5
43 Prerađena biljna i životinjska ulja i masnoće	-	-	-	-	-	-	-	-	-	-	-	-
5 HEMIJSKI/KEMIJSKI PROIZVODI	849	1.096	129,1	1.975	2.551	129,2	2.202	2.007	91,1	7.357	5.255	71,4
51 Organske hemikalije/kemikalije	-	-	-	2	-	-	73	2	2,7	281	77	27,4
52 Anorganske hemikalije/kemikalije	-	-	-	-	-	-	4	3	75,0	9	7	77,8
53 Boje i štavila	3	-	-	3	3	100,0	136	88	64,7	447	269	60,2
54 Medicinski i farmaceutski proizvodi	-	-	-	-	-	-	51	102	200,0	105	153	145,7
55 Toaletni proizvodi i proizvodi za čišćenje	-	23	-	25	27	108,0	278	384	138,1	1.308	783	59,9
56 Vještačka đubriva	-	-	-	-	-	-	-	-	-	5	4	80,0
57 Plastične mase u primarnim oblicima	-	-	-	-	-	-	1.067	743	69,6	3.424	2.361	69,0
58 Plastične mase, ne-primarni oblici	844	1.073	127,1	1.927	2.511	130,3	466	535	114,8	1.151	1.287	111,8
59 Ostale hemikalije/kemikalije	2	-	-	18	10	55,6	127	150	118,1	627	314	50,1
6 INDUSTRIJSKI PROIZVODI, RAZVRSTANI UGLAVNOM PO VRSTI SIROVINA	3.119	2.671	85,6	7.346	7.808	106,3	4.136	3.202	77,4	9.358	8.871	94,8
61 Koža, krzno i proizvodi od kože i krzna	420	198	47,1	742	695	93,7	184	250	135,9	370	585	158,1
62 Guma i gumeni proizvodi	-	6	-	-	6	-	116	25	21,6	95	181	190,5
63 Proizvodi od drveta, osim namještaja	421	381	90,5	1.554	1.084	69,8	416	639	153,6	1.196	1.196	100,0
64 Papir, ljepenka i ostali slični proizvodi	6	11	183,3	54	29	53,7	148	408	275,7	669	649	97,0
65 Predivo, tkanine i tekstilni proizvodi	1.038	676	65,1	2.382	2.296	96,4	503	553	109,9	1.254	1.116	89,0
66 Proizvodi od nemetalnih minerala	149	118	79,2	5	409	-	650	471	72,5	902	1.279	141,8
67 Željezo i čelik	352	299	84,9	770	1.101	143,0	1.223	436	35,7	2.318	2.119	91,4
68 Obojeni metali	70	36	51,4	60	106	176,7	170	60	35,3	1.184	237	20,0
69 Metalni proizvodi	663	946	142,7	1.779	2.082	117,0	726	360	49,6	1.370	1.509	110,1
7 MAŠINE/STROJEVI I TRANSPORTNA SREDSTVA	9.914	10.345	104,3	27.926	26.155	93,7	8.738	7.955	91,0	17.418	21.726	124,7
71 Pogonske mašine i oprema	99	191	192,9	302	344	113,9	109	28	25,7	50	189	378,0
72 Mašine specijalizirane za određene industrije	201	81	40,3	139	305	219,4	728	303	41,6	1.048	1.636	156,1
73 Mašine za obradu metala	-	-	-	5	-	-	134	69	51,5	58	208	358,6
74 Ostale industrijske mašine i dijelovi	75	92	122,7	180	207	115,0	663	639	96,4	1.459	1.493	102,3
75 Kancelarijske mašine i mašine za automatsku obradu podataka	-	71	-	45	71	157,8	883	991	112,2	1.587	2.468	155,5
76 Telekomunikacijski aparati i aparati za snimanje zvuka	-	-	-	57	29	50,9	1.275	792	62,1	1.850	2.781	150,3
77 Električne mašine, aparati i uređaji	5.135	6.791	132,2	13.120	14.939	113,9	3.888	4.349	111,9	8.059	10.596	131,5
78 Drumska vozila	4.404	3.119	70,8	14.078	10.260	72,9	1.058	784	74,1	3.307	2.355	71,2
79 Ostala transportna vozila	-	-	-	-	-	-	-	-	-	-	-	-
8 RAZNI INDUSTRIJSKI PROIZVODI	1.705	1.730	101,5	4.737	4.991	105,4	624	1.273	204,0	2.193	2.561	116,8
81 Montažne zgrade, sanitarni, rasvjetni i grijajući uređaji	-	9	-	33	9	27,3	4	5	125,0	21	10	47,6
82 Namještaj i njegovi dijelovi	563	502	89,2	1.495	1.466	98,1	57	45	78,9	282	175	62,1
83 Torbe, tašne, nesesei i slični proizvodi	144	223	154,9	483	441	91,3	1	-	-	27	3	11,1
84 Odjeća	15	1	6,7	-	16	-	31	25	80,6	95	68	71,6
85 Obuća	252	674	267,5	1.063	1.483	139,5	29	75	258,6	92	177	192,4
87 Naučni i kontrolni instrumenti	40	2	5,0	149	44	29,5	125	525	420,0	278	837	301,1
88 Fotografski i optički proizvodi, satovi	-	-	-	-	-	-	38	18	47,4	61	56	91,8
89 Ostali industrijski proizvodi	691	319	46,1	1.514	1.532	101,3	339	580	171,7	1.337	1.235	92,3
9 Proizvodi, nerazvrstani po kategorijama	-	-	-	-402	-	-	-	-	-	-1.373	-	-

Izvor: Baza podataka Uprave za indirektno/neizravno oporezivanje BiH

Prethodni podaci

Izvoz prema Međunarodnoj klasifikaciji ekonomske
namjene proizvoda (BEC) Rev. 4, u 000 KMUvoz prema Međunarodnoj klasifikaciji ekonomske
namjene proizvoda (BEC) Rev. 4, u 000 KM

u 000 KM

	II 2026	III 2026	III 2026 II 2026	I-III 2025	I-III 2026	I-III 2026 I-III 2025	II 2026	III 2026	III 2026 II 2026	I-III 2025	I-III 2026	I-III 2026 I-III 2025
UKUPNO	16.754	16.957	101,2	44.631	44.654	100,1	37.454	51.921	138,6	101.691	114.929	113,0
1. Hrana i pića	734	473	64,4	1.036	1.582	152,7	3.809	6.064	159,2	14.528	12.265	84,4
2. Industrijski materijali	3.149	3.790	120,4	8.014	9.439	117,8	6.593	5.665	85,9	16.816	15.172	90,2
3. Goriva i maziva	-	5	-	-	8	-	17.366	30.768	177,2	49.683	62.658	126,1
4. Kapitalni proizvodi (osim transportnih sredstava), dijelovi i pribor	6.363	7.562	118,8	16.118	17.554	108,9	5.121	6.078	118,7	9.690	14.492	149,6
5. Transportna sredstva, njihovi dijelovi i pribor	4.502	3.310	73,5	14.377	10.604	73,8	1.156	804	69,6	3.370	2.501	74,2
6. Proizvodi za široku potrošnju	2.006	1.817	90,6	5.086	5.467	107,5	3.409	2.542	74,6	7.604	7.841	103,1
7. Proizvodi, drugdje nespomenuti	-	-	-	-	-	-	-	-	-	-	-	-

Izvor: Baza podataka Uprave za indirektno/neizravno oporezivanje BiH

Prethodni podaci

Izvoz po zemljama prema geografskim zonama,
u 000 KMUvoz po zemljama prema geografskim zonama,
u 000 KM

u 000 KM

	II 2026	III 2026	III 2026 II 2026	I-III 2025	I-III 2026	I-III 2026 I-III 2025	II 2026	III 2026	III 2026 II 2026	I-III 2025	I-III 2026	I-III 2026 I-III 2025
UKUPNO	16.754	16.957	101,2	44.631	44.654	100,1	37.454	51.921	138,6	101.691	114.929	113,0
ZEMLJE EU	14.022	15.076	107,5	38.961	38.487	98,8	28.886	43.841	151,8	83.091	94.826	114,1
Austrija	878	681	77,6	2.486	1.904	76,6	100	274	274,0	989	401	40,5
Belgija	398	391	98,2	1.344	1.248	92,9	175	208	118,9	421	431	102,4
Bugarska	-	-	-	100	-	-	125	138	110,4	7.614	358	4,7
Češka	18	16	88,9	-	34	-	85	348	409,4	305	491	161,0
Kipar	-	-	-	-	-	-	-	-	-	-	-	-
Danska	-	-	-	-	-	-	247	4	1,6	334	252	75,4
Estonija	-	-	-	-	-	-	-	-	-	-	-	-
Finska	721	-	-	-	721	-	-	2	-	50	2	4,0
Francuska	-	-	-	9	-	-	333	637	191,3	1.206	1.117	92,6
Grčka	-	-	-	-	-	-	4	-	-	186	7.990	-
Hrvatska	4.669	6.467	138,5	4.928	12.063	244,8	2.203	3.571	162,1	9.029	7.284	80,7
Irska	-	-	-	-	-	-	-	-	-	-	-	-
Italija	108	97	89,8	86	266	309,3	17.713	31.250	176,4	40.265	55.913	138,9
Latvija (Letonija)	-	-	-	-	-	-	2	-	-	-	2	-
Litvanija	-	-	-	-	-	-	124	50	40,3	148	218	147,3
Luksemburg	-	-	-	-	-	-	-	-	-	-	-	-
Mađarska	252	766	304,0	1.300	1.683	129,5	1.134	827	72,9	5.087	2.881	56,6
Malta	-	-	-	-	-	-	-	-	-	-	-	-
Nizozemska	1.411	1.515	107,4	3.147	4.028	128,0	371	182	49,1	1.460	741	50,8
Njemačka	5.140	4.831	94,0	24.388	15.658	64,2	3.900	4.327	110,9	9.480	10.439	110,1
Poljska	-	-	-	400	-	-	959	993	103,5	3.288	2.929	89,1
Portugal	-	-	-	-	-	-	26	25	96,2	56	57	101,8

VANJSKA TRGOVINA

Izvoz po zemljama prema geografskim zonama,
u 000 KM, (nastavak)Uvoz po zemljama prema geografskim zonama,
u 000 KM, (nastavak)

u 000 KM

	II 2026	III 2026	III 2026 II 2026	I-III 2025	I-III 2026	I-III 2026 I-III 2025	II 2026	III 2026	III 2026 II 2026	I-III 2025	I-III 2026	I-III 2026 I-III 2025
Rumunija	-	-	-	-	-	-	131	193	147,3	374	454	121,4
Slovačka	-	-	-	-	-	-	382	88	23,0	506	717	141,7
Slovenija	378	312	82,5	752	823	109,4	221	339	153,4	769	926	120,4
Španija	-	-	-	21	10	47,6	551	330	59,9	1.112	1.067	96,0
Švedska	49	-	-	-	49	-	100	55	55,0	412	156	37,9
Ujedineno Kraljevstvo	-	-	-	-	-	-	-	-	-	-	-	-
ZEMLJE EFTE	1.666	1.162	69,7	3.784	3.941	104,1	93	487	523,7	831	885	106,5
Island	-	-	-	-	-	-	-	-	-	-	-	-
Lihtenštajn	-	-	-	-	-	-	-	-	-	4	-	-
Norveška	1.630	1.145	70,2	3.784	3.869	102,2	92	458	497,8	743	855	115,1
Švicarska	36	17	47,2	-	72	-	1	29	-	84	30	35,7
OSTALE EVROPSKE ZEMLJE	1.046	692	66,2	2.043	2.149	105,2	3.230	4.690	145,2	10.061	9.144	90,9
Albanija	149	75	50,3	298	264	88,6	-	-	-	-	-	-
Crna Gora	49	66	134,7	-	115	-	28	94	335,7	234	149	63,7
Kosovo	38	55	144,7	293	202	68,9	864	181	20,9	1.031	1.155	112,0
Sjeverna Makedonija	-	-	-	-	-	-	-	-	-	3	-	-
Ruska Federacija	395	426	107,8	1.220	962	78,9	1.727	3.613	209,2	6.224	6.313	101,4
Srbija	415	70	16,9	232	606	261,2	529	744	140,6	2.042	1.351	66,2
Turska	-	-	-	-	-	-	81	40	49,4	498	157	31,5
Ostale zemlje	-	-	-	-	-	-	1	18	-	29	19	65,5
AFRIKA	-	-	-	-	-	-	107	125	116,8	361	417	115,5
ZEMLJE SJEVERNE AFRIKE	-	-	-	-	-	-	16	2	12,5	127	112	88,2
OSTALE AFRIČKE ZEMLJE	-	-	-	-	-	-	91	123	135,2	234	305	130,3
AMERIKA	-	-	-	-	-	-	643	262	40,7	663	1.091	164,6
ZEMLJE SJEVERNE AMERIKE	-	-	-	-	-	-	613	111	18,1	625	907	145,1
Kanada	-	-	-	-	-	-	-	-	-	-	-	-
SAD	-	-	-	-	-	-	613	111	18,1	625	907	145,1
Ostale zemlje	-	-	-	-	-	-	-	-	-	-	-	-
ZEMLJE CENTRALNE AMERIKE I KARIBA	-	-	-	-	-	-	12	22	183,3	36	37	102,8
ZEMLJE JUŽNE AMERIKE	-	-	-	-	-	-	18	129	716,7	2	147	-
AZIJA	20	27	135,0	245	77	31,4	4.495	2.516	56,0	8.040	8.566	106,5
ZEMLJE BLISKOG I SREDNJEG ISTOKA	-	-	-	44	-	-	209	7	3,3	683	445	65,2
OSTALE ZEMLJE AZIJE	20	27	135,0	201	77	38,3	4.286	2.509	58,5	7.357	8.121	110,4
Indija	-	-	-	-	-	-	359	48	13,4	272	474	174,3
Japan	-	-	-	-	-	-	23	134	582,6	20	158	790,0
Kina	-	-	-	69	-	-	2.162	1.319	61,0	4.795	4.249	88,6
Malezija	-	-	-	-	-	-	480	327	68,1	515	940	182,5
Ostale zemlje	20	27	135,0	132	77	58,3	1.262	681	54,0	1.755	2.300	131,1
ZEMLJE OKEANIJE I POLARNOG REGIONA	-	-	-	-	-	-	-	-	-	-	-	-
AUSTRALIJA I NOVI ZELAND	-	-	-	-	-	-	-	-	-	-	-	-
Australija	-	-	-	-	-	-	-	-	-	-	-	-
Novi Zeland	-	-	-	-	-	-	-	-	-	-	-	-
Ostale zemlje	-	-	-	-	-	-	-	-	-	-	-	-
OSTALE ZEMLJE OKEANIJE I POLARNOG REGIONA	-	-	-	-	-	-	-	-	-	-	-	-
Neraspoređeno	-	-	-	-402	-	-	-	-	-	-1.356	-	-

Izvor: Baza podataka Uprave za indirektno/neizravno oporezivanje BiH

Prethodni podaci

Turistički promet za mart/ožujak 2026. godine
Kapaciteti, turisti i noćenja

	Dolasci turista				Noćenja turista			
	III 2026	III 2026 III 2025	I-III 2026	I-III 2026 I-III 2025	III 2026	III 2026 III 2025	I-III 2026	I-III 2026 I-III 2025

Dolasci i noćenja turista

UKUPNO	418	128,2	1.139	111,6	703	144,9	1.940	120,6
Domaći	221	120,8	547	99,3	325	115,7	772	85,4
Strani	197	137,8	592	126,0	378	185,3	1.168	165,7
BROJ LEŽAJA	249							

Dolasci i noćenja turista prema vrstama objekata

UKUPNO	418	128,2	1.139	111,6	703	144,9	1.940	120,6
Hoteli i sličan smještaj	407	124,8	1.124	110,1	683	140,8	1.916	119,1
Odmarališta i slični objekti za kraći odmor	11	-	15	-	20	-	24	-
Kampovi i prostori za kampiranje	-	-	-	-	-	-	-	-
Ostali smještaj	-	-	-	-	-	-	-	-
DOMAĆI	221	120,8	547	99,3	325	115,7	772	85,4
Hoteli i sličan smještaj	217	118,6	539	97,8	312	111,0	755	83,5
Odmarališta i slični objekti za kraći odmor	4	-	8	-	13	-	17	-
Kampovi i prostori za kampiranje	-	-	-	-	-	-	-	-
Ostali smještaj	-	-	-	-	-	-	-	-
STRANI	197	137,8	592	126,0	378	185,3	1.168	165,7
Hoteli i sličan smještaj	190	132,9	585	124,5	371	181,9	1.161	164,7
Odmarališta i slični objekti za kraći odmor	7	-	7	-	7	-	7	-
Kampovi i prostori za kampiranje	-	-	-	-	-	-	-	-
Ostali smještaj	-	-	-	-	-	-	-	-

Dolasci i noćenja turista prema načinu dolaska

	Individualno				Organizirano			
	dolasci turista		noćenje turista		dolaci turista		noćenje turista	
	III 2026	Struktura %	III 2026	Struktura %	III 2026	Struktura %	III 2026	Struktura %
UKUPNO	373	89,2	658	93,6	45	10,8	45	6,4
Domaći	204	54,7	308	46,8	17	37,8	17	37,8
Strani	169	45,3	350	53,2	28	62,2	28	62,2

Svrha dolaska turista

	Poslovno				Ostalo			
	dolasci turista		noćenje turista		dolaci turista		noćenje turista	
	III 2026	Struktura %	III 2026	Struktura %	III 2026	Struktura %	III 2026	Struktura %
UKUPNO	209	50,0	270	38,4	209	50,0	433	61,6
Domaći	94	45,0	122	45,2	127	60,8	203	46,9
Strani	115	55,0	148	54,8	82	39,2	230	53,1

TURIZAM
Dolasci i noćenja turista po zemljama prebivališta

	Dolasci turista				Noćenje turista			
	III 2026	III 2026 III 2025	I-III 2026	I-III 2026 I-III 2025	III 2026	III 2026 III 2025	I-III 2026	I-III 2026 I-III 2025
UKUPNO STRANI	197	137,8	592	126,0	378	185,3	1.168	165,7
Albanija	-	-	1	-	-	-	1	-
Austrija	18	-	39	73,6	32	-	68	69,4
Belgija	-	-	1	-	-	-	1	-
Bugarska	2	-	9	-	2	-	9	-
Crna Gora	2	-	7	-	2	-	7	-
Češka	-	-	9	-	-	-	13	-
Danska	-	-	-	-	-	-	-	-
Estonija	-	-	-	-	-	-	-	-
Finska	5	-	5	-	5	-	5	-
Francuska	-	-	3	75,0	-	-	6	150,0
Grčka	-	-	1	100,0	-	-	1	100,0
Nizozemska	-	-	7	53,8	-	-	10	41,7
Hrvatska	78	100,0	245	104,3	219	192,1	601	171,7
Irska	-	-	-	-	-	-	-	-
Island	-	-	-	-	-	-	-	-
Italija	2	33,3	7	50,0	4	50,0	27	168,8
Kipar	-	-	-	-	-	-	-	-
Latvija	-	-	-	-	-	-	-	-
Litvanija	-	-	-	-	-	-	-	-
Luksemburg	-	-	-	-	-	-	-	-
Mađarska	-	-	2	100,0	-	-	2	100,0
Sjeverna Makedonija	2	200,0	10	90,9	2	200,0	10	90,9
Malta	-	-	-	-	-	-	-	-
Norveška	-	-	-	-	-	-	-	-
Njemačka	8	57,1	31	134,8	15	93,8	76	205,4
Poljska	2	-	6	-	2	-	6	150,0
Portugal / Portugalija	-	-	-	-	-	-	-	-
Rumunija / Rumunjska	4	-	4	-	4	-	4	-
Rusija	8	-	14	-	11	-	27	-
Slovačka	1	-	7	-	1	-	7	-
Slovenija	5	41,7	36	133,3	5	35,7	49	169,0
Srbija	29	-	67	209,4	35	159,1	117	208,9
Španija / Španjolska	2	200,0	6	200,0	4	200,0	18	257,1
Švajcarska / Švicarska	7	233,3	18	90,0	7	233,3	33	165,0
Švedska	1	-	1	-	1	-	1	-
Turska	10	-	32	-	10	-	36	211,8
Ujedinjeno Kraljevstvo	4	-	8	-	4	-	8	-
Ukrajina	-	-	3	150,0	-	-	3	150,0
Ostale evropske zemlje	1	-	5	-	1	-	8	-

Dolasci i noćenja turista po zemljama prebivališta, (nastavak)

	Dolasci turista				Noćenje turista			
	III 2026	III 2026 III 2025	I-III 2026	I-III 2026 I-III 2025	III 2026	III 2026 III 2025	I-III 2026	I-III 2026 I-III 2025
Egipat	-	-	-	-	-	-	-	-
Južnoafrička Republika	-	-	-	-	-	-	-	-
Ostale afričke zemlje	-	-	-	-	-	-	-	-
Kanada	-	-	1	-	-	-	1	-
SAD	1	-	1	100,0	1	-	1	100,0
Ostale sjeverno-američke zemlje	-	-	-	-	-	-	-	-
Brazil	-	-	-	-	-	-	-	-
Ostale zemlje Južne i Srednje Amerike	-	-	-	-	-	-	-	-
Bahrein	-	-	-	-	-	-	-	-
Indija	1	-	1	-	1	-	1	-
Iran	-	-	-	-	-	-	-	-
Izrael	-	-	-	-	-	-	-	-
Japan	-	-	-	-	-	-	-	-
Južna Koreja	-	-	-	-	-	-	-	-
Katar	-	-	-	-	-	-	-	-
Narodna republika Kina	2	200,0	2	66,7	2	100,0	2	33,3
Kuvajt	-	-	-	-	-	-	-	-
Malezija	-	-	-	-	-	-	-	-
Oman	-	-	-	-	-	-	-	-
Saudijska Arabija	-	-	-	-	-	-	-	-
Ujedinjeni Arapski Emirati	-	-	-	-	-	-	-	-
Ostale azijske zemlje	2	-	2	100,0	8	-	8	200,0
Australija	-	-	1	100,0	-	-	1	100,0
Novi Zeland	-	-	-	-	-	-	-	-
Ostale zemlje Okeanije	-	-	-	-	-	-	-	-

TUZLANSKI KANTON

PRIRODNO KRETANJE STANOVNIŠTVA I BRAKOVI

Prirodno kretanje stanovništva i brakovi po mjestu uobičajenog stanovanja

Općina	Ukupno rođeni	Živorodeni			Mrtvorodeni	Mjesto porođaja			Umrli			Od toga						Zaključeni brakovi	Razvedeni brakovi
		ukupno	po spolu			u zdravstvenoj ustanovi	na drugom mjestu		ukupno	po spolu		umrla dojenčad			nasilne smrti				
			muški	ženski			sa stručnom pomoći	bez stručne pomoći		muški	ženski	ukupno	muški	ženski	ukupno	muški	ženski		

Za mjesec mart/ožujak 2026. godine – prvi rezultati

UKUPNO	218	217	110	107	1	218	-	-	319	169	150	-	-	-	6	4	2	79	39
Banovići	9	9	5	4	-	9	-	-	18	9	9	-	-	-	-	-	-	5	3
Čelić	1	1	1	-	-	1	-	-	10	5	5	-	-	-	-	-	-	1	-
Doboj-Istok	6	6	3	3	-	6	-	-	7	7	-	-	-	1	1	-	-	7	-
Grad Gračanica	28	28	17	11	-	28	-	-	33	18	15	-	-	-	-	-	-	7	7
Grad Gradačac	9	9	7	2	-	9	-	-	22	9	13	-	-	-	2	1	1	13	4
Grad Lukavac	25	25	9	16	-	25	-	-	42	22	20	-	-	-	1	1	-	-	7
Grad Srebrenik	21	21	6	15	-	21	-	-	18	13	5	-	-	-	-	-	-	7	5
Grad Tuzla	52	51	33	18	1	52	-	-	77	42	35	-	-	-	2	1	1	16	4
Grad Živinice	38	38	17	21	-	38	-	-	49	25	24	-	-	-	-	-	-	8	4
Kalesija	20	20	6	14	-	20	-	-	26	12	14	-	-	-	-	-	-	12	2
Kladanj	5	5	4	1	-	5	-	-	13	4	9	-	-	-	-	-	-	1	-
Sapna	3	3	1	2	-	3	-	-	2	1	1	-	-	-	-	-	-	2	2
Teočak	1	1	1	-	-	1	-	-	2	2	-	-	-	-	-	-	-	-	1

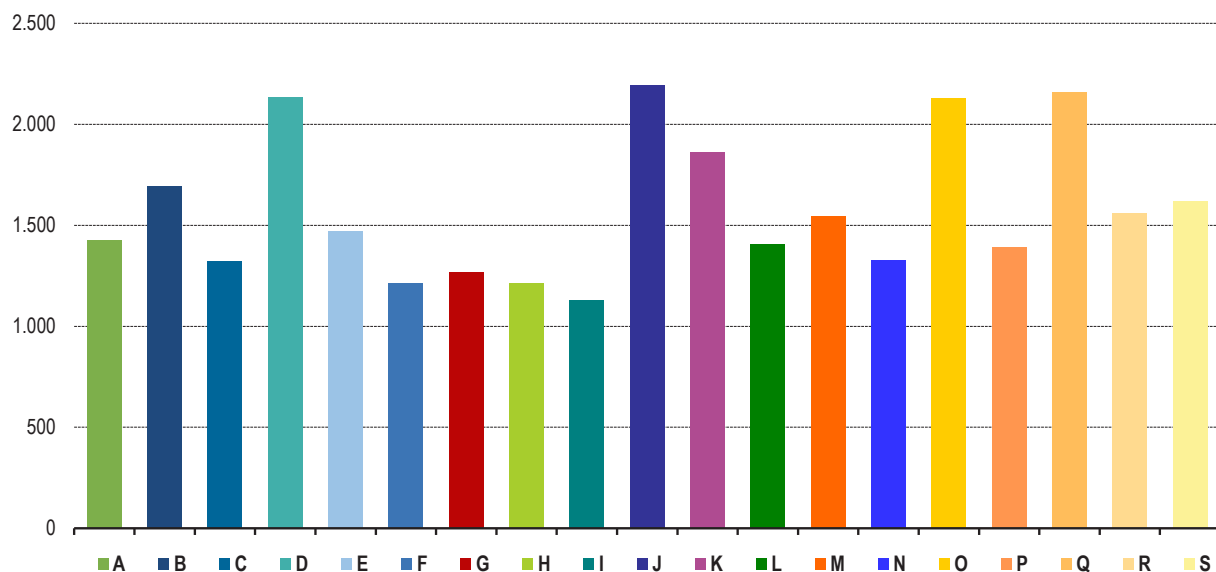
Za period januar/siječanj–mart/ožujak 2026. godine – prvi rezultati

UKUPNO	622	621	318	303	1	622	-	-	992	512	480	1	-	1	21	14	7	268	69
Banovići	35	35	22	13	-	35	-	-	54	31	23	-	-	-	2	1	1	20	4
Čelić	7	7	3	4	-	7	-	-	21	9	12	-	-	-	-	-	-	4	-
Doboj-Istok	18	18	9	9	-	18	-	-	25	18	7	-	-	-	2	2	-	12	-
Grad Gračanica	73	73	33	40	-	73	-	-	102	52	50	-	-	-	3	2	1	27	8
Grad Gradačac	55	55	31	24	-	55	-	-	86	37	49	-	-	-	2	1	1	32	10
Grad Lukavac	61	61	28	33	-	61	-	-	106	56	50	-	-	-	5	4	1	2	13
Grad Srebrenik	54	54	23	31	-	54	-	-	70	43	27	-	-	-	1	1	-	25	7
Grad Tuzla	136	135	80	55	1	136	-	-	258	124	134	-	-	-	4	2	2	55	10
Grad Živinice	99	99	50	49	-	99	-	-	142	82	60	-	-	-	-	-	-	43	6
Kalesija	54	54	21	33	-	54	-	-	75	35	40	-	-	-	1	1	-	28	5
Kladanj	11	11	9	2	-	11	-	-	28	12	16	1	-	1	1	-	1	9	1
Sapna	11	11	5	6	-	11	-	-	15	9	6	-	-	-	-	-	-	7	4
Teočak	8	8	4	4	-	8	-	-	10	4	6	-	-	-	-	-	-	4	1

Prosječna mjesečna isplaćena neto i bruto plaća zaposlenih po područjima KD BiH 2010

	Prosječna neto plaća u KM					Prosječna bruto plaća u KM				
	Ø 2025	II 2026	III 2026	Indeks III 2026 Ø 2025	Indeks III 2026 II 2026	Ø 2025	II 2026	III 2026	Indeks III 2026 Ø 2025	Indeks III 2026 II 2026
UKUPNO	1.458	1.495	1.535	105,3	102,7	2.254	2.316	2.381	105,6	102,8
A Poljoprivreda, šumarstvo i ribolov	1.380	1.410	1.428	103,5	101,3	2.049	2.088	2.101	102,5	100,6
B Vađenje ruda i kamena	1.673	1.616	1.694	101,3	104,8	2.523	2.438	2.549	101,0	104,6
C Prerađivačka industrija	1.279	1.334	1.321	103,3	99,0	1.934	2.023	2.008	103,8	99,3
D Proizvodnja i snabdijevanje električnom energijom, plinom, parom i klimatizacija	2.052	1.974	2.135	104,0	108,2	3.226	3.104	3.362	104,2	108,3
E Snabdijevanje vodom; uklanjanje otpadnih voda, upravljanje otpadom te djelatnosti sanacije okoliša	1.401	1.432	1.470	104,9	102,7	2.147	2.181	2.252	104,9	103,3
F Građevinarstvo	1.199	1.232	1.214	101,3	98,5	1.848	1.894	1.873	101,4	98,9
G Trgovina na veliko i na malo; popravak motornih vozila i motocikala	1.213	1.246	1.266	104,4	101,6	1.888	1.939	1.974	104,6	101,8
H Prijevoz i skladištenje	1.179	1.203	1.212	102,8	100,7	1.805	1.842	1.858	102,9	100,9
I Djelatnosti pružanja smještaja te pripreme i usluživanja hrane (hotelijerstvo i ugostiteljstvo)	1.097	1.105	1.129	102,9	102,2	1.673	1.689	1.715	102,5	101,5
J Informacije i komunikacije	2.263	2.223	2.196	97,0	98,8	3.513	3.519	3.475	98,9	98,7
K Finansijske djelatnosti i djelatnosti osiguranja	1.763	1.827	1.860	105,5	101,8	2.793	2.885	2.936	105,1	101,8
L Poslovanje nekretninama	1.307	1.315	1.404	107,4	106,8	1.967	2.051	2.151	109,4	104,9
M Stručne, naučne i tehničke djelatnosti	1.438	1.538	1.543	107,3	100,3	2.213	2.336	2.360	106,6	101,0
N Administrativne i pomoćne uslužne djelatnosti	1.227	1.305	1.327	108,1	101,7	1.942	2.069	2.106	108,4	101,8
O Javna uprava i odbrana; obavezno socijalno osiguranje	1.943	2.142	2.129	109,6	99,4	3.056	3.375	3.348	109,6	99,2
P Obrazovanje	1.299	1.387	1.390	107,0	100,2	2.036	2.178	2.178	107,0	100,0
Q Djelatnosti zdravstvene i socijalne zaštite	1.952	1.864	2.157	110,5	115,7	3.082	2.947	3.417	110,9	115,9
R Umjetnost, zabava i rekreacija	1.390	1.507	1.561	112,3	103,6	2.168	2.352	2.450	113,0	104,2
S Ostale uslužne djelatnosti	1.488	1.599	1.619	108,8	101,3	2.271	2.452	2.482	109,3	101,2

Prosječna neto plaća u KM, mart/ožujak 2026



POLJOPRIVREDA, ŠUMARSTVO I RIBOLOV

Zaklana stoka i perad u I tromjesečju 2026. godine

	Zaklano u I tromjesečju 2026		
	broj grla	neto težina, t	randman, %
Goveda – ukupno	409	105,6	52,4
Telad starosti do 8 mjeseci	45	3,3	56,0
Junad starosti od 8 do 12 mjeseci	182	53,6	54,0
Junice	28	7,4	50,6
Krave	40	9,4	45,5
Bikovi	114	32,1	52,4
Ovce – kupno	8	0,2	47,2
Svinje – kupno	66	5,3	66,7
Svinje preko 110 kg	66	5,3	66,7
Perad – ukupno, u hilj./tis	82,4	101,1	61,9
Tovljeni pilići	82,4	101,1	61,9

Napomena:

Broj zaklanih grla stoke po kategorijama ukoliko je manji od deset ne publikuje se.

Proizvodnja, prodaja i zalihe šumskih sortimenata

mart/ožujak 2026. godine

000 m³

	Proizvodnja				Prodaja		Zalihe (stanje krajem mjeseca)
	III		I-III		I-III		
	2025	2026	2025	2026	2025	2026	2026
UKUPNO	11	14	42	41	38	39	9
Trupci četinar/četinjača	3	3	9	9	8	9	0
Jamsko drvo četinar/četinjača	0	0	1	1	1	1	0
Ostalo dugo drvo četinar/četinjača	0	1	1	3	1	3	0
Prostorno drvo četinar/četinjača	1	1	3	3	4	4	0
Trupci liščara/listača	2	3	10	8	9	7	1
Jamsko drvo liščara/listača	0	0	0	0	0	0	-0
Ostalo dugo drvo liščara/listača	-	-	-	-	-	-	-
Prostorno drvo liščara/listača	0	0	0	0	0	0	0
Ogrjevno drvo četinar/četinjača	-	-	-	-	-	-	-
Ogrjevno drvo liščara/listača	4	6	18	16	16	15	7
Ostalo grubo obrađeno drvo ¹⁾	-	-	-	-	-	-	-

¹⁾ Uključuje sitno tehničko drvo, cijepane drvene motke i kolje

Indeksi obima industrijske proizvodnje – ukupno, prema GIG, područjima i oblastima KD BiH 2010
mart/ožujak 2026. godine

	<u>III 2026</u> <u>Ø 2025</u>	<u>III 2026</u> <u>II 2026</u>	<u>III 2026</u> <u>III 2025</u>	<u>I-III 2026</u> <u>I-III 2025</u>
INDUSTRIJA UKUPNO	90,7	95,5	85,3	90,7
PREMA GLAVNIM INDUSTRIJSKIM GRUPACIJAMA				
AL Intermedijalni proizvodi	102,4	100,6	97,9	98,9
AE Energija	63,6	75,6	62,4	76,3
BB Kapitalni proizvodi	91,7	92,3	86,4	102,6
CD Trajni proizvodi za široku potrošnju	118,8	124,6	105,0	91,2
CN Netrajni proizvodi za široku potrošnju	111,6	114,2	94,4	93,8
PREMA PODRUČJIMA I OBLASTIMA KD-a				
B VAĐENJE RUDA I KAMENA	82,5	96,4	82,1	86,0
05 Vađenje uglja i lignita	81,9	94,3	82,1	86,1
08 Vađenje ostalih ruda i kamena	84,5	104,0	82,0	85,7
C PRERAĐIVAČKA INDUSTRIJA	93,7	96,6	85,1	92,0
10 Proizvodnja prehrambenih proizvoda	104,5	102,1	97,4	102,0
11 Proizvodnja pića	120,7	221,1	154,5	82,2
13 Proizvodnja tekstila	111,3	85,1	192,7	110,0
14 Proizvodnja odjeće	114,2	101,7	89,5	95,8
15 Proizvodnja kože i srodnih proizvoda	98,5	112,6	80,3	80,2
16 Prerada drva i proizvoda od drva i pluta, osim namještaja; proizvodnja predmeta od slame i pletarskih materijala	116,2	100,1	127,2	113,2
17 Proizvodnja papira i proizvoda od papira	116,3	104,7	116,5	109,0
19 Proizvodnja kokska i rafiniranih proizvoda	-	-	-	45,7
20 Proizvodnja hemikalija i hemijskih proizvoda	86,5	92,0	73,4	87,7
21 Proizvodnja osnovnih farmaceutskih proizvoda i farmaceutskih preparata	225,4	-*	111,7	87,7
22 Proizvodnja proizvoda od gume i plastičnih masa	98,1	98,1	94,0	92,5
23 Proizvodnja ostalih nemetalnih mineralnih proizvoda	116,1	145,5	124,1	107,8
24 Proizvodnja baznih metala	93,5	76,9	103,8	105,0
25 Proizvodnja gotovih metalnih proizvoda, osim mašina i opreme	87,8	86,3	86,0	99,3
26 Proizvodnja računara te elektroničkih i optičkih proizvoda	80,2	101,3	98,8	69,2
27 Proizvodnja električne opreme	128,2	102,7	115,3	118,1
28 Proizvodnja mašina i uređaja, d. n.	92,5	106,2	61,3	86,4
29 Proizvodnja motornih vozila, prikolica i poluprikolica	118,7	88,4	123,9	131,1
31 Proizvodnja namještaja	118,8	124,6	105,0	91,2
32 Ostala prerađivačka industrija	185,1	150,8	87,7	89,9
33 Popravak i instaliranje mašina i opreme	101,2	110,7	100,4	95,7
D PROIZVODNJA I SNABDIJEVANJE/OPSKRBA ELEKTRIČNOM ENERGIJOM I PLINOM (OSIM 35.3)¹	82,3	90,4	90,0	86,9
35 Proizvodnja i snabdijevanje/opskrba električnom energijom i plinom (osim 35.3) ¹	82,3	90,4	90,0	86,9

¹⁾ Grana djelatnosti 35.3, Proizvodnja i snabdijevanje/opskrba parom i klimatizacija

-* Indeks veći od 300,0

VANJSKA TRGOVINA

Izvoz po područjima klasifikacije djelatnosti
KD BiH 2010, u 000 KMUvoz po područjima klasifikacije djelatnosti
KD BiH 2010, u 000KM

u 000 KM

	II 2026	III 2026	III 2026 II 2026	I-III 2025	I-III 2026	I-III 2026 I-III 2025	II 2026	III 2026	III 2026 II 2026	I-III 2025	I-III 2026	I-III 2026 I-III 2025
UKUPNO	201.175	177.746	88,4	525.782	516.209	98,2	231.932	237.070	102,2	660.647	620.558	93,9
A Poljoprivreda, šumarstvo i ribarstvo	1.048	411	39,3	625	1.721	275,4	16.418	16.535	100,7	37.474	43.680	116,6
B Vađenje rude i kamena	2.268	2.621	115,6	9.838	6.952	70,7	1.423	3.217	226,1	49.440	5.014	10,1
C Prerađivačka industrija	195.870	172.069	87,8	515.524	502.094	97,4	213.658	216.340	101,3	576.628	570.335	98,9
D Proizvodnja i snabdijevanje električnom energijom, gasom/plinom, parom i klimatizacija	-	-	-	-	-	-	-	-	-	-	-	-
Ostalo	1.987	2.643	133,0	-205	5.436	-2.655,7	433	978	226,0	1.279	1.528	119,5
Nerazvrstano po kategorijama	2	2	87,9	-	6	-	-	-	-	-4.174	-	-

Izvor: Baza podataka Uprave za indirektno/neizravno oporezivanje BiH

Prethodni podaci

Izvoz po sektorima i odsjecima SMTK – Rev. 4,
u 000 KMUvoz po sektorima i odsjecima SMTK – Rev. 4,
u 000 KM

u 000 KM

	II 2026	III 2026	III 2026 II 2026	I-III 2025	I-III 2026	I-III 2026 I-III 2025	II 2026	III 2026	III 2026 II 2026	I-III 2025	I-III 2026	I-III 2026 I-III 2025
UKUPNO	201.175	177.746	88,4	525.782	516.209	98,2	231.932	237.070	102,2	660.647	620.558	93,9
0 HRANA I ŽIVE ŽIVOTINJE	6.361	5.742	90,3	19.366	16.443	84,9	32.248	30.012	93,1	73.072	83.204	113,9
00 Žive životinje	20	56	280,0	185	93	50,3	482	284	58,9	579	1.124	194,1
01 Meso i mesne prerađevine	363	374	103,0	815	806	98,9	1.842	1.852	100,5	3.695	5.242	141,9
02 Mlijeko, mliječne prerađevine i jaja	4.073	3.744	91,9	13.804	10.853	78,6	6.055	4.522	74,7	15.349	14.751	96,1
03 Ribe, vodozemci i njihove prerađevine	-	-	-	-	-	-	369	337	91,3	772	1.261	163,3
04 Žitarice i proizvodi od žitarica	1.123	935	83,3	2.580	2.700	104,7	5.057	5.591	110,6	11.831	12.498	105,6
05 Voće i povrće	430	269	62,6	1.259	1.024	81,3	12.600	12.484	99,1	29.141	34.174	117,3
06 Šećer, šećerne prerađevine i med	4	4	100,0	11	7	63,6	649	589	90,8	971	1.521	156,6
07 Kafa, čaj, kakao i začini	-	-	-	-	-	-	2.047	1.514	74,0	3.798	5.022	132,2
08 Hrana za životinje	19	-	-	9	19	211,1	981	666	67,9	2.097	2.086	99,5
09 Ostali jestivi proizvodi	329	360	109,4	703	941	133,9	2.166	2.173	100,3	4.839	5.525	114,2
1 PIČA I DUHAN	1.115	269	24,1	516	1.706	330,6	996	560	56,2	1.392	1.785	128,2
11 Pića	244	269	110,2	310	667	215,2	722	418	57,9	1.253	1.369	109,3
12 Duhan i proizvodi od duhana	871	-	-	206	1.039	504,4	274	142	51,8	139	416	299,3
2 SIROVE MATERIJNE NEJESTIVE, OSIM GORIVA	6.350	7.828	123,3	18.859	18.274	96,9	2.030	2.330	114,8	7.151	5.940	83,1
21 Sirove kože i sirovo krzno	219	300	137,0	930	752	80,9	104	-	-	413	104	25,2
22 Uljano sjemenje i plodovi	-	-	-	-	-	-	110	192	174,5	433	316	73,0
23 Sirovi i sintetički kaučuk	-	-	-	8	-	-	26	126	484,6	131	158	120,6
24 Drvo i pluta	1.719	1.785	103,8	3.514	4.361	124,1	325	481	148,0	1.824	1.136	62,3
25 Celuloza i papirni otpaci	126	160	127,0	259	296	114,3	-	-	-	5	5	100,0
26 Sirova tekstilna vlakna i njihovi otpaci	126	36	28,6	81	163	201,2	835	399	47,8	2.296	1.869	81,4
27 Prirodna đubriva i minerali osim goriva	3.431	3.769	109,9	12.503	9.817	78,5	321	467	145,5	1.055	1.027	97,3
28 Metalne rude i otpaci od metala	729	1.778	243,9	1.564	2.885	184,5	-	218	-	4	218	-
29 Sirovine biljne i životinjske, ostale	-	-	-	-	-	-	309	447	144,7	990	1.107	111,8

Izvoz po sektorima i odsjecima SMTK – Rev. 4,
u 000 KM, (nastavak)Uvoz po sektorima i odsjecima SMTK – Rev. 4,
u 000 KM, (nastavak)

u 000 KM

	II 2026	III 2026	III 2026 II 2026	I-III 2025	I-III 2026	I-III 2026 I-III 2025	II 2026	III 2026	III 2026 II 2026	I-III 2025	I-III 2026	I-III 2026 I-III 2025
3 MINERALNA GORIVA, MAZIVA I SRODNI PROIZVODI	1.354	443	32,7	16.601	3.391	20,4	2.349	4.417	188,0	54.813	9.964	18,2
32 Ugalj, koks i briketi	541	291	53,8	12.630	1.622	12,8	1.176	2.824	240,1	50.904	6.248	12,3
33 Nafta i derivati od nafte	710	22	3,1	3.540	1.536	43,4	1.132	1.593	140,7	3.731	3.675	98,5
34 Prirodni i industrijski gas	103	130	126,2	431	233	54,1	41	-	-	178	41	23,0
35 Električna energija	-	-	-	-	-	-	-	-	-	-	-	-
4 ULJA, MASTI I VOSKOVI ŽIVOTINJSKOG ILI BILJNOG PORIJEKLA	-	-	-	-	-	-	792	1.945	245,6	4.056	3.432	84,6
41 Životinjska ulja i masti	-	-	-	-	-	-	-	10	-	16	16	100,0
42 Biljna ulja i masti, sirova i rafinirana	-	-	-	-	-	-	771	1.898	246,2	3.786	3.337	88,1
43 Prerađena biljna i životinjska ulja i masnoće	-	-	-	-	-	-	21	37	176,2	254	79	31,1
5 HEMIJSKI/KEMIJSKI PROIZVODI	30.729	30.909	100,6	98.263	82.679	84,1	33.969	37.757	111,2	102.039	91.395	89,6
51 Organske hemikalije/kemikalije	1.610	14	0,9	6.792	1.624	23,9	454	140	30,8	6.784	886	13,1
52 Anorganske hemikalije/kemikalije	18.648	21.287	114,2	66.880	54.465	81,4	851	1.030	121,0	3.739	2.876	76,9
53 Boje i štavila	111	150	135,1	188	295	156,9	1.435	1.621	113,0	4.141	3.925	94,8
54 Medicinski i farmaceutski proizvodi	83	13	15,7	298	124	41,6	8.247	7.657	92,8	16.291	19.421	119,2
55 Toaletni proizvodi i proizvodi za čišćenje	537	528	98,3	1.737	1.539	88,6	2.061	1.931	93,7	7.467	6.056	81,1
56 Vještačka đubriva	27	74	274,1	91	101	111,0	398	315	79,1	1.160	733	63,2
57 Plastične mase u primarnim oblicima	299	308	103,0	635	756	119,1	7.567	10.193	134,7	24.707	22.766	92,1
58 Plastične mase, ne-primarni oblici	9.282	8.280	89,2	21.321	23.367	109,6	10.563	11.082	104,9	30.198	27.467	91,0
59 Ostale hemikalije/kemikalije	132	255	193,2	321	408	127,1	2.393	3.788	158,3	7.552	7.265	96,2
6 INDUSTRIJSKI PROIZVODI, RAZVRSTANI UGLAVNOM PO VRSTI SIROVINA	30.137	34.635	114,9	87.334	88.893	101,8	66.323	66.934	100,9	184.250	176.374	95,7
61 Koža, krzno i proizvodi od kože i krzna	3.247	4.937	152,0	10.724	12.977	121,0	3.764	4.303	114,3	9.318	10.468	112,3
62 Guma i gumeni proizvodi	157	18	11,5	300	190	63,3	3.917	3.940	100,6	9.396	9.226	98,2
63 Proizvodi od drveta, osim namještaja	3.623	3.943	108,8	12.830	10.916	85,1	5.709	5.571	97,6	17.904	15.529	86,7
64 Papir, ljepenka i ostali slični proizvodi	471	351	74,5	1.232	1.197	97,2	3.500	3.901	111,5	9.563	10.274	107,4
65 Predivo, tkanine i tekstilni proizvodi	1.107	948	85,6	2.800	2.858	102,1	7.560	7.786	103,0	21.813	19.691	90,3
66 Proizvodi od nemetalnih minerala	7.227	11.091	153,5	25.638	23.404	91,3	8.596	9.550	111,1	23.350	24.799	106,2
67 Željezo i čelik	274	170	62,0	746	871	116,8	12.431	15.115	121,6	42.460	36.554	86,1
68 Obojeni metali	1.857	1.681	90,5	4.500	4.503	100,1	7.164	5.208	72,7	17.937	16.847	93,9
69 Metalni proizvodi	12.174	11.496	94,4	28.564	31.977	111,9	13.682	11.560	84,5	32.509	32.986	101,5
7 MAŠINE/STROJEVI I TRANSPORTNA SREDSTVA	50.490	45.703	90,5	138.485	136.091	98,3	67.501	67.397	99,8	174.009	182.432	104,8
71 Pogonske mašine i oprema	30.088	25.057	83,3	72.135	77.305	107,2	9.638	8.303	86,1	23.159	22.977	99,2
72 Mašine specijalizirane za određene industrije	1.065	780	73,2	3.543	2.485	70,1	7.030	10.854	154,4	17.980	22.932	127,5
73 Mašine za obradu metala	829	1.042	125,7	3.058	2.666	87,2	1.944	1.099	56,5	6.718	3.620	53,9
74 Ostale industrijske mašine i dijelovi	6.941	7.234	104,2	25.707	20.562	80,0	18.633	19.101	102,5	42.026	50.321	119,7
75 Kancelarijske mašine i mašine za automatsku obradu podataka	16	-	-	16	19	118,8	867	862	99,4	3.294	2.194	66,6
76 Telekomunikacijski aparati i aparati za snimanje zvuka	14	2	14,3	35	20	57,1	2.208	2.644	119,7	5.729	6.840	119,4
77 Električne mašine, aparati i uređaji	6.469	6.890	106,5	21.091	19.391	91,9	15.158	13.894	91,7	44.328	44.924	101,3
78 Drumska vozila	4.924	4.539	92,2	12.526	13.145	104,9	11.941	10.597	88,7	30.557	28.409	93,0
79 Ostala transportna vozila	144	159	110,4	374	498	133,2	82	43	52,4	218	215	98,6
8 RAZNI INDUSTRIJSKI PROIZVODI	74.639	52.217	70,0	150.516	168.732	112,1	23.079	24.877	107,8	64.039	61.212	95,6
81 Montažne zgrade, sanitarni, rasvjetni i grijajući uređaji	10.174	10.672	104,9	27.667	27.952	101,0	2.375	2.263	95,3	3.925	5.968	152,1
82 Namještaj i njegovi dijelovi	11.913	12.185	102,3	38.734	34.634	89,4	3.324	4.068	122,4	8.956	10.006	111,7
83 Torbe, tašne, nesesei i slični proizvodi	393	474	120,6	1.490	1.459	97,9	118	394	333,9	1.409	657	46,6
84 Odjeća	2.903	3.348	115,3	10.652	9.001	84,5	4.542	5.034	110,8	12.807	11.112	86,8
85 Obuća	30.304	4.469	14,7	15.276	39.305	257,3	1.729	2.501	144,7	5.187	5.018	96,7
87 Naučni i kontrolni instrumenti	20	19	95,0	66	169	256,1	1.864	1.462	78,4	5.419	4.794	88,5
88 Fotografski i optički proizvodi, satovi	-	-	-	6	-	-	326	258	79,1	581	694	119,4
89 Ostali industrijski proizvodi	18.932	21.050	111,2	56.625	56.212	99,3	8.801	8.897	101,2	25.755	22.963	89,2
9 Proizvodi, nerazvrstani po kategorijama	-	-	-	-4.158	-	-	2.645	841	31,8	-4.174	4.820	-115,5

Izvor: Baza podataka Uprave za indirektno/neizravno oporezivanje BiH

Prethodni podaci

VANJSKA TRGOVINA

Izvoz prema Međunarodnoj klasifikaciji ekonomske namjene proizvoda (BEC) Rev. 4, u 000 KM

Uvoz prema Međunarodnoj klasifikaciji ekonomske namjene proizvoda (BEC) Rev. 4, u 000 KM

u 000 KM

	II 2026	III 2026	III 2026 II 2026	I-III 2025	I-III 2026	I-III 2026 I-III 2025	II 2026	III 2026	III 2026 II 2026	I-III 2025	I-III 2026	I-III 2026 I-III 2025
UKUPNO	201.175	177.746	88,4	525.782	516.209	98,2	231.932	237.070	102,2	660.647	620.558	93,9
1. Hrana i pića	6.585	6.012	91,3	19.383	17.091	88,2	31.725	30.792	97,1	74.054	83.398	112,6
2. Industrijski materijali	79.742	83.697	105,0	242.123	220.046	90,9	95.711	96.357	100,7	267.085	252.270	94,5
3. Goriva i maziva	688	529	76,9	12.380	2.084	16,8	2.594	4.486	172,9	53.299	10.323	19,4
4. Kapitalni proizvodi (osim transportnih sredstava), dijelovi i pribor	36.782	33.632	91,4	109.535	97.544	89,1	51.154	51.658	101,0	128.699	142.565	110,8
5. Transportna sredstva, njihovi dijelovi i pribor	16.804	15.034	89,5	35.049	47.152	134,5	14.680	14.204	96,8	37.155	36.229	97,5
6. Proizvodi za široku potrošnju	60.572	38.840	64,1	107.312	132.286	123,3	36.068	39.573	109,7	100.355	95.773	95,4
7. Proizvodi, drugdje nespomenuti	2	2	100,0	-	6	-	-	-	-	-	-	-

Izvor: Baza podataka Uprave za indirektno/neizravno oporezivanje BiH

Prethodni podaci

Izvoz po zemljama prema geografskim zonama, u 000 KM

Uvoz po zemljama prema geografskim zonama, u 000 KM

u 000 KM

	II 2026	III 2026	III 2026 II 2026	I-III 2025	I-III 2026	I-III 2026 I-III 2025	II 2026	III 2026	III 2026 II 2026	I-III 2025	I-III 2026	I-III 2026 I-III 2025
UKUPNO	201.175	177.746	88,4	525.782	516.209	98,2	231.932	237.070	102,2	660.647	620.558	93,9
ZEMLJE EU	174.290	153.278	87,9	431.395	444.947	103,1	136.568	129.045	94,5	345.290	347.646	100,7
Austrija	54.446	29.286	53,8	95.566	107.243	112,2	17.964	15.956	88,8	48.965	44.807	91,5
Belgija	1.879	3.067	163,2	9.205	7.570	82,2	3.823	3.731	97,6	10.939	9.996	91,4
Bugarska	726	498	68,6	1.550	1.913	123,4	1.821	1.921	105,5	4.796	5.038	105,0
Češka	2.018	2.095	103,8	6.327	5.410	85,5	3.567	3.671	102,9	10.141	9.002	88,8
Kipar	-	43	-	27	44	163,0	3	2	66,7	7	7	100,0
Danska	123	260	211,4	1.063	674	63,4	479	341	71,2	1.830	1.313	71,7
Estonija	107	341	318,7	97	651	671,1	-	122	-	52	122	234,6
Finska	114	-	-	-	118	-	921	118	12,8	815	1.222	149,9
Francuska	1.163	1.800	154,8	4.718	3.994	84,7	3.908	4.555	116,6	11.635	10.571	90,9
Grčka	735	458	62,3	1.513	1.793	118,5	791	915	115,7	1.951	2.130	109,2
Hrvatska	22.604	31.025	137,3	72.743	68.657	94,4	11.266	10.714	95,1	29.473	28.740	97,5
Irska	79	165	208,9	678	323	47,6	860	570	66,3	2.233	1.943	87,0
Italija	7.821	6.770	86,6	24.049	19.667	81,8	18.487	16.538	89,5	43.494	47.396	109,0
Latvija (Letonija)	118	149	126,3	556	267	48,0	197	234	118,8	234	518	221,4
Litvanija	228	434	190,4	976	892	91,4	34	16	47,1	222	150	67,6
Luksemburg	182	42	23,1	335	338	100,9	65	27	41,5	92	107	116,3
Mađarska	6.253	6.578	105,2	12.768	18.427	144,3	7.228	7.852	108,6	21.508	18.502	86,0
Malta	20	-	-	-	27	-	238	1.902	799,2	17	2.139	-
Nizozemska	6.748	8.051	119,3	23.448	20.481	87,3	2.559	5.965	233,1	7.320	9.823	134,2
Njemačka	33.490	29.347	87,6	84.281	87.505	103,8	33.455	27.778	83,0	83.048	79.744	96,0
Poljska	4.706	3.122	66,3	13.825	10.804	78,1	9.018	7.428	82,4	20.886	23.217	111,2
Portugal	16	98	612,5	128	132	103,1	160	314	196,3	1.019	726	71,2

Izvoz po zemljama prema geografskim zonama,
u 000 KM, (nastavak)Uvoz po zemljama prema geografskim zonama,
u 000 KM, (nastavak)

u 000 KM

	II 2026	III 2026	III 2026 II 2026	I-III 2025	I-III 2026	I-III 2026 I-III 2025	II 2026	III 2026	III 2026 II 2026	I-III 2025	I-III 2026	I-III 2026 I-III 2025
Rumunija	2.976	2.307	77,5	7.713	7.603	98,6	3.906	3.201	82,0	7.846	8.823	112,5
Slovačka	1.627	2.216	136,2	4.375	4.812	110,0	1.391	1.393	100,1	4.662	3.445	73,9
Slovenija	21.522	21.314	99,0	57.589	65.324	113,4	11.036	9.119	82,6	21.125	26.555	125,7
Španija	409	477	116,6	1.122	1.101	98,1	2.610	3.409	130,6	8.033	8.837	110,0
Švedska	4.180	3.335	79,8	6.743	9.177	136,1	781	1.253	160,4	2.947	2.773	94,1
Ujedineno Kraljevstvo	-	-	-	-	-	-	-	-	-	-	-	-
ZEMLJE EFTE	3.808	3.508	92,1	10.121	10.694	105,7	1.664	1.727	103,8	7.172	4.348	60,6
Island	18	-	-	5	18	360,0	-	1	-	-	1	-
Lihtenštajn	26	76	292,3	557	241	43,3	50	64	128,0	302	163	54,0
Norveška	2.892	2.550	88,2	7.936	8.137	102,5	915	893	97,6	4.621	2.384	51,6
Švicarska	872	882	101,1	1.623	2.298	141,6	699	769	110,0	2.249	1.800	80,0
OSTALE EVROPSKE ZEMLJE	20.544	19.286	93,9	73.010	53.814	73,7	44.057	55.395	125,7	126.444	132.353	104,7
Albanija	4.128	3.338	80,9	9.790	9.892	101,0	87	106	121,8	206	303	147,1
Crna Gora	1.244	1.491	119,9	3.150	3.514	111,6	527	356	67,6	1.815	930	51,2
Kosovo	4.580	2.656	58,0	9.177	9.801	106,8	1.432	1.408	98,3	3.897	3.591	92,1
Sjeverna Makedonija	-	-	-	-	-	-	496	135	27,2	6.527	715	11,0
Ruska Federacija	9.406	9.553	101,6	41.435	26.066	62,9	15.116	18.656	123,4	42.730	43.014	100,7
Srbija	1.044	1.508	144,4	7.118	3.471	48,8	24.812	32.852	132,4	67.804	79.258	116,9
Turska	69	20	29,0	668	193	28,9	842	950	112,8	2.318	2.060	88,9
Ostale zemlje	73	720	986,3	1.672	877	52,5	745	932	125,1	1.147	2.482	216,4
AFRIKA	604	975	161,4	3.092	2.289	74,0	1.142	1.295	113,4	5.033	3.317	65,9
ZEMLJE SJEVERNE AFRIKE	163	300	184,0	1.472	877	59,6	977	1.001	102,5	4.242	2.740	64,6
OSTALE AFRIČKE ZEMLJE	441	675	153,1	1.620	1.412	87,2	165	294	178,2	791	577	72,9
AMERIKA	1.027	256	24,9	5.716	1.355	23,7	7.377	9.430	127,8	67.659	22.652	33,5
ZEMLJE SJEVERNE AMERIKE	156	222	142,3	5.458	449	8,2	2.616	3.990	152,5	58.105	8.623	14,8
Kanada	-	-	-	2	-	-	327	20	6,1	110	743	675,5
SAD	156	222	142,3	5.456	449	8,2	2.289	3.970	173,4	57.995	7.880	13,6
Ostale zemlje	-	-	-	-	-	-	-	-	-	-	-	-
ZEMLJE CENTRALNE AMERIKE I KARIBA	-	-	-	184	-	-	287	428	149,1	929	1.226	132,0
ZEMLJE JUŽNE AMERIKE	871	34	3,9	74	906	-	4.474	5.012	112,0	8.625	12.803	148,4
AZIJA	762	323	42,4	6.475	2.848	44,0	41.066	40.134	97,7	113.154	109.979	97,2
ZEMLJE BLISKOG I SREDNJEG ISTOKA	316	70	22,2	4.415	2.032	46,0	1.683	1.986	118,0	4.857	5.544	114,1
OSTALE ZEMLJE AZIJE	446	253	56,7	2.060	816	39,6	39.383	38.148	96,9	108.297	104.435	96,4
Indija	316	-	-	907	316	34,8	3.230	3.257	100,8	9.744	8.485	87,1
Japan	-	-	-	783	-	-	528	1.207	228,6	3.563	2.052	57,6
Kina	114	221	193,9	172	335	194,8	31.395	29.897	95,2	84.898	82.525	97,2
Malezija	-	-	-	-	-	-	72	96	133,3	816	736	90,2
Ostale zemlje	16	32	200,0	198	165	83,3	4.158	3.691	88,8	9.276	10.637	114,7
ZEMLJE OKEANIJE I POLARNOG REGIONA	-	-	-	54	-	-	16	-	-	35	21	60,0
AUSTRALIJA I NOVI ZELAND	-	-	-	54	-	-	16	-	-	35	21	60,0
Australija	-	-	-	54	-	-	15	-	-	35	20	57,1
Novi Zeland	-	-	-	-	-	-	1	-	-	-	1	-
Ostale zemlje	-	-	-	-	-	-	-	-	-	-	-	-
OSTALE ZEMLJE OKEANIJE I POLARNOG REGIONA	-	-	-	-	-	-	-	-	-	-	-	-
Neraspoređeno	140	120	85,7	-4.081	262	-6,4	42	44	104,8	-4.140	242	-5,8

Izvor: Baza podataka Uprave za indirektno/neizravno oporezivanje BiH

Prethodni podaci

TURIZAM
**Turistički promet za mart/ožujak 2026. godine
Kapaciteti, turisti i noćenja**

	Dolasci turista				Noćenja turista			
	III 2026	III 2026 III 2025	I-III 2026	I-III 2026 I-III 2025	III 2026	III 2026 III 2025	I-III 2026	I-III 2026 I-III 2025

Dolasci i noćenja turista

UKUPNO	3.635	119,7	10.714	104,0	7.381	112,5	21.058	107,6
Domaći	1.913	134,2	6.031	110,5	3.464	101,0	10.794	102,5
Strani	1.722	106,9	4.683	96,6	3.917	125,2	10.264	113,6
BROJ LEŽAJA	1.737							

Dolasci i noćenja turista prema vrstama objekata

UKUPNO	3.635	119,7	10.714	104,0	7.381	112,5	21.058	107,6
Hoteli i sličan smještaj	3.596	120,0	10.616	104,5	7.290	114,8	20.788	109,7
Odmarališta i slični objekti za kraći odmor	7	70,0	33	55,0	21	27,3	60	23,7
Kampovi i prostori za kampiranje	-	-	-	-	-	-	-	-
Ostali smještaj	32	103,2	65	73,9	70	52,6	210	58,8
DOMAĆI	1.913	134,2	6.031	110,5	3.464	101,0	10.794	102,5
Hoteli i sličan smještaj	1.874	134,9	5.933	111,5	3.373	103,1	10.524	104,6
Odmarališta i slični objekti za kraći odmor	7	77,8	33	60,0	21	45,7	60	37,3
Kampovi i prostori za kampiranje	-	-	-	-	-	-	-	-
Ostali smještaj	32	114,3	65	78,3	70	61,4	210	67,5
STRANI	1.722	106,9	4.683	96,6	3.917	125,2	10.264	113,6
Hoteli i sličan smještaj	1.722	107,2	4.683	96,8	3.917	127,2	10.264	115,4
Odmarališta i slični objekti za kraći odmor	-	-	-	-	-	-	-	-
Kampovi i prostori za kampiranje	-	-	-	-	-	-	-	-
Ostali smještaj	-	-	-	-	-	-	-	-

Dolasci i noćenja turista prema načinu dolaska

	Individualno				Organizirano			
	dolasci turista		noćenje turista		doloci turista		noćenje turista	
	III 2026	Struktura %	III 2026	Struktura %	III 2026	Struktura %	III 2026	Struktura %
UKUPNO	3.458	95,1	6.698	90,7	177	4,9	683	9,3
Domaći	1.852	53,6	3.387	50,6	61	34,5	77	11,3
Strani	1.606	46,4	3.311	49,4	116	65,5	606	88,7

Svrha dolaska turista

	Poslovno				Ostalo			
	dolasci turista		noćenje turista		doloci turista		noćenje turista	
	III 2026	Struktura %	III 2026	Struktura %	III 2026	Struktura %	III 2026	Struktura %
UKUPNO	1.208	33,2	2.608	35,3	2.427	66,8	4.773	64,7
Domaći	597	49,4	1.048	40,2	1.316	54,2	2.416	50,6
Strani	611	50,6	1.560	59,8	1.111	45,8	2.357	49,4

Dolasci i noćenja turista po zemljama prebivališta

	Dolasci turista				Noćenje turista			
	III 2026	III 2026 III 2025	I-III 2026	I-III 2026 I-III 2025	III 2026	III 2026 III 2025	I-III 2026	I-III 2026 I-III 2025
UKUPNO STRANI	1.722	106,9	4.683	96,6	3.917	125,2	10.264	113,6
Albanija	5	71,4	17	100,0	9	64,3	31	119,2
Austrija	149	204,1	312	104,3	258	164,3	516	87,3
Belgija	10	200,0	12	70,6	28	93,3	31	50,8
Bugarska	21	190,9	80	195,1	110	-	314	-
Crna Gora	43	165,4	98	112,6	79	149,1	151	110,2
Češka	9	150,0	34	103,0	11	110,0	46	71,9
Danska	30	-	77	-	92	-	270	-
Estonija	-	-	-	-	-	-	-	-
Finska	-	-	1	50,0	-	-	1	25,0
Francuska	17	100,0	42	113,5	70	194,4	117	177,3
Grčka	6	-	14	280,0	38	-	52	-
Nizozemska	47	162,1	99	93,4	70	155,6	133	86,9
Hrvatska	240	99,6	804	101,9	416	101,0	1.271	95,6
Irska	2	100,0	9	180,0	2	40,0	10	111,1
Island	1	100,0	1	100,0	1	50,0	1	50,0
Italija	129	248,1	225	177,2	214	130,5	417	150,0
Kipar	-	-	-	-	-	-	-	-
Latvija	-	-	-	-	-	-	-	-
Litvanija	-	-	3	-	-	-	6	-
Luksemburg	1	-	7	-	1	-	9	-
Mađarska	43	286,7	100	181,8	112	-	278	-
Sjeverna Makedonija	19	39,6	83	79,8	28	36,8	153	102,7
Malta	-	-	-	-	-	-	-	-
Norveška	13	162,5	14	82,4	37	-	38	146,2
Njemačka	162	137,3	449	126,5	346	123,6	1.085	126,8
Poljska	16	43,2	57	64,8	38	80,9	128	57,1
Portugal / Portugalija	3	42,9	7	77,8	14	140,0	25	178,6
Rumunija / Rumunjska	28	280,0	63	170,3	41	136,7	120	122,4
Rusija	12	57,1	34	85,0	23	100,0	48	96,0
Slovačka	3	30,0	7	41,2	4	20,0	11	32,4
Slovenija	109	100,9	328	86,5	222	114,4	611	98,9
Srbija	271	118,9	799	104,3	602	139,4	2.335	159,7
Španija / Španjolska	8	-	24	100,0	37	-	77	160,4
Švajcarska / Švicarska	43	143,3	125	147,1	87	119,2	259	131,5
Švedska	75	-	101	187,0	401	282,4	429	220,0
Turska	70	64,8	208	57,8	117	47,2	338	41,7
Ujedinjeno Kraljevstvo	13	38,2	28	65,1	59	78,7	93	95,9
Ukrajina	3	37,5	22	169,2	3	27,3	40	148,1
Ostale evropske zemlje	6	100,0	19	57,6	21	262,5	42	49,4

TURIZAM
Dolasci i noćenja turista po zemljama prebivališta, (nastavak)

	Dolasci turista				Noćenje turista			
	III 2026	III 2026 III 2025	I-III 2026	I-III 2026 I-III 2025	III 2026	III 2026 III 2025	I-III 2026	I-III 2026 I-III 2025
Egipat	3	-	3	150,0	23	-	23	-
Južnoafrička Republika	-	-	1	100,0	-	-	1	33,3
Ostale afričke zemlje	2	200,0	4	133,3	4	-	7	233,3
Kanada	1	50,0	19	-	5	100,0	64	-
SAD	25	86,2	58	63,0	64	77,1	110	42,8
Ostale sjeverno-američke zemlje	-	-	-	-	-	-	-	-
Brazil	2	200,0	8	200,0	8	-	26	-
Ostale zemlje Južne i Srednje Amerike	3	-	7	-	5	-	16	-
Bahrein	1	-	1	-	1	-	1	-
Indija	2	200,0	5	125,0	25	-	28	-
Iran	5	-	7	-	20	-	41	-
Izrael	-	-	-	-	-	-	-	-
Japan	4	-	4	-	4	-	4	-
Južna Koreja	1	-	1	100,0	1	-	1	33,3
Katar	-	-	-	-	-	-	-	-
Narodna republika Kina	59	24,1	229	38,9	152	52,1	348	50,5
Kuvajt	-	-	-	-	-	-	-	-
Malezija	-	-	-	-	-	-	-	-
Oman	-	-	-	-	-	-	-	-
Saudijska Arabija	2	-	4	-	3	-	5	-
Ujedinjeni Arapski Emirati	-	-	-	-	-	-	-	-
Ostale azijske zemlje	2	50,0	20	52,6	4	66,7	90	183,7
Australija	2	200,0	8	160,0	2	200,0	8	88,9
Novi Zeland	-	-	-	-	-	-	-	-
Ostale zemlje Okeanije	1	-	1	20,0	5	-	5	31,3

ZENIČKO-DOBOJSKI KANTON

PRIRODNO KRETANJE STANOVNIŠTVA I BRAKOVI

Prirodno kretanje stanovništva i brakovi po mjestu uobičajenog stanovanja

Općina	Ukupno rođeni	Živorodeni			Mrtvorodeni	Mjesto porođaja			Umrli			Od toga						Zaključeni brakovi	Razvedeni brakovi
		ukupno	po spolu			u zdravstvenoj ustanovi	na drugom mjestu		ukupno	po spolu		umrla dojenčad			nasilne smrti				
			muški	ženski			sa stručnom pomoći	bez stručne pomoći		muški	ženski	ukupno	muški	ženski	ukupno	muški	ženski		

Za mjesec mart/ožujak 2026. godine – prvi rezultati

UKUPNO	278	278	139	139	-	277	1	-	291	152	139	2	1	1	-	-	-	79	19
Breza	8	8	3	5	-	8	-	-	12	6	6	-	-	-	-	-	-	4	-
Doboj-Jug	3	3	3	-	-	3	-	-	2	2	-	-	-	-	-	-	-	1	1
Grad Visoko	25	25	13	12	-	25	-	-	30	16	14	-	-	-	-	-	-	6	3
Grad Zavidovići	20	20	7	13	-	20	-	-	18	13	5	-	-	-	-	-	-	9	-
Grad Zenica	87	87	47	40	-	87	-	-	103	47	56	-	-	-	-	-	-	28	4
Kakanj	40	40	19	21	-	40	-	-	33	19	14	-	-	-	-	-	-	8	3
Maglaj	18	18	13	5	-	18	-	-	21	13	8	-	-	-	-	-	-	4	3
Olovo	5	5	1	4	-	5	-	-	12	7	5	-	-	-	-	-	-	-	-
Tešanj	49	49	23	26	-	48	1	-	24	13	11	1	1	-	-	-	-	11	3
Usora	2	2	-	2	-	2	-	-	5	2	3	1	-	1	-	-	-	1	-
Vareš	5	5	4	1	-	5	-	-	14	5	9	-	-	-	-	-	-	1	-
Žepče	16	16	6	10	-	16	-	-	17	9	8	-	-	-	-	-	-	6	2

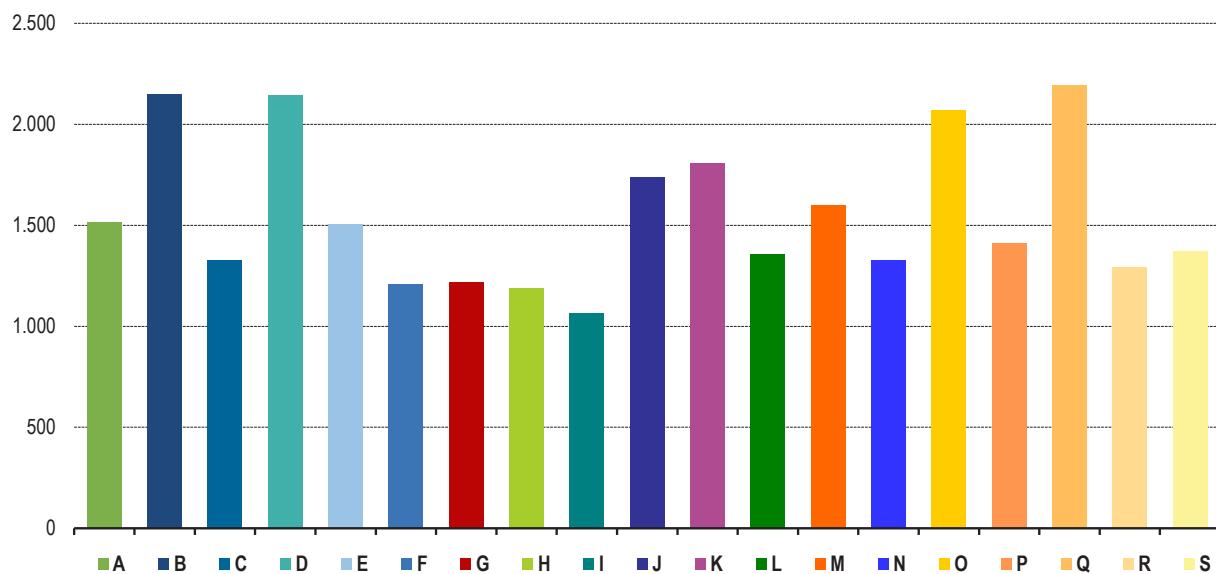
Za period januar/siječanj–mart/ožujak 2026. godine – prvi rezultati

UKUPNO	645	645	329	316	-	641	4	-	855	435	420	2	1	1	-	-	-	237	53
Breza	15	15	7	8	-	15	-	-	40	20	20	-	-	-	-	-	-	7	1
Doboj-Jug	9	9	7	2	-	9	-	-	11	6	5	-	-	-	-	-	-	4	3
Grad Visoko	62	62	33	29	-	62	-	-	84	43	41	-	-	-	-	-	-	30	5
Grad Zavidovići	61	61	32	29	-	61	-	-	79	47	32	-	-	-	-	-	-	24	1
Grad Zenica	200	200	112	88	-	199	1	-	255	110	145	-	-	-	-	-	-	76	23
Kakanj	91	91	37	54	-	89	2	-	95	48	47	-	-	-	-	-	-	25	5
Maglaj	41	41	25	16	-	41	-	-	61	35	26	-	-	-	-	-	-	12	3
Olovo	11	11	3	8	-	11	-	-	32	20	12	-	-	-	-	-	-	3	-
Tešanj	99	99	51	48	-	98	1	-	84	46	38	1	1	-	-	-	-	29	8
Usora	5	5	1	4	-	5	-	-	17	8	9	1	-	1	-	-	-	1	-
Vareš	8	8	6	2	-	8	-	-	32	16	16	-	-	-	-	-	-	4	2
Žepče	43	43	15	28	-	43	-	-	65	36	29	-	-	-	-	-	-	22	2

Prosječna mjesečna isplaćena neto i bruto plaća zaposlenih po područjima KD BiH 2010

	Prosječna neto plaća u KM					Prosječna bruto plaća u KM				
	Ø 2025	II 2026	III 2026	Indeks III 2026 Ø 2025	Indeks III 2026 II 2026	Ø 2025	II 2026	III 2026	Indeks III 2026 Ø 2025	Indeks III 2026 II 2026
UKUPNO	1.430	1.478	1.506	105,3	101,9	2.210	2.285	2.322	105,1	101,6
A Poljoprivreda, šumarstvo i ribolov	1.420	1.407	1.515	106,7	107,7	2.222	2.195	2.360	106,2	107,5
B Vađenje ruda i kamena	2.072	2.310	2.148	103,7	93,0	3.256	3.535	3.266	100,3	92,4
C Prerađivačka industrija	1.248	1.291	1.325	106,2	102,6	1.870	1.938	1.976	105,7	102,0
D Proizvodnja i snabdijevanje električnom energijom, plinom, parom i klimatizacija	2.050	1.962	2.143	104,5	109,2	3.214	3.096	3.394	105,6	109,6
E Snabdijevanje vodom; uklanjanje otpadnih voda, upravljanje otpadom te djelatnosti sanacije okoliša	1.430	1.441	1.503	105,1	104,3	2.237	2.256	2.356	105,3	104,4
F Građevinarstvo	1.201	1.197	1.209	100,7	101,0	1.847	1.843	1.850	100,2	100,4
G Trgovina na veliko i na malo; popravak motornih vozila i motocikala	1.170	1.214	1.218	104,1	100,3	1.821	1.898	1.894	104,0	99,8
H Prijevoz i skladištenje	1.139	1.169	1.188	104,3	101,6	1.795	1.847	1.877	104,6	101,6
I Djelatnosti pružanja smještaja te pripreme i usluživanja hrane (hotelijerstvo i ugostiteljstvo)	1.028	1.059	1.065	103,6	100,6	1.604	1.652	1.661	103,6	100,5
J Informacije i komunikacije	1.651	1.630	1.736	105,1	106,5	2.600	2.541	2.727	104,9	107,3
K Finansijske djelatnosti i djelatnosti osiguranja	1.750	1.835	1.805	103,1	98,4	2.769	2.847	2.838	102,5	99,7
L Poslovanje nekretninama	1.300	1.348	1.357	104,4	100,7	2.099	2.125	2.146	102,2	101,0
M Stručne, naučne i tehničke djelatnosti	1.530	1.597	1.600	104,6	100,2	2.353	2.463	2.454	104,3	99,6
N Administrativne i pomoćne uslužne djelatnosti	1.243	1.299	1.329	106,9	102,3	1.960	2.123	2.150	109,7	101,3
O Javna uprava i odbrana; obavezno socijalno osiguranje	1.932	2.041	2.070	107,1	101,4	3.044	3.220	3.267	107,3	101,5
P Obrazovanje	1.398	1.415	1.410	100,9	99,6	2.194	2.222	2.214	100,9	99,6
Q Djelatnosti zdravstvene i socijalne zaštite	2.025	2.050	2.193	108,3	107,0	3.165	3.230	3.453	109,1	106,9
R Umjetnost, zabava i rekreacija	1.205	1.272	1.293	107,3	101,7	1.869	1.954	1.986	106,3	101,6
S Ostale uslužne djelatnosti	1.273	1.344	1.372	107,8	102,1	1.959	2.071	2.099	107,1	101,4

Prosječna neto plaća u KM, mart/ožujak 2026



Zaklana stoka i perad u I tromjesečju 2026. godine

	Zaklano u I tromjesečju 2026		
	broj grla	neto težina, t	randman, %
Goveda – ukupno	1.886	563,7	52,5
Telad starosti do 8 mjeseci	81	6,0	58,2
Junad starosti od 8 do 12 mjeseci	362	127,3	55,6
Junice	199	53,4	51,3
Krave	546	160,2	48,7
Bikovi	698	216,8	54,0
Ovce – ukupno	27	0,4	51,5
Janjad do 12 mjeseci starosti	27	0,4	51,5
Svinje – ukupno	121	11,2	79,9
Svinje od 20 do 50 kg	16	0,4	81,8
Svinje preko 110 kg	105	11	79,8
Perad – ukupno, u hilj./tis	7.174	11.404	68,4
Tovljeni pilići	7.110	11.312	68,4
Ostala perad	64	91,6	66,0

Napomena:

Broj zaklanih grla stoke po kategorijama ukoliko je manji od deset ne publikuje se.

Proizvodnja, prodaja i zalihe šumskih sortimenata

mart/ožujak 2026. godine

000 m³

	Proizvodnja				Prodaja		Zalihe (stanje krajem mjeseca)
	III		I–III		I–III		
	2025	2026	2025	2026	2025	2026	2026
UKUPNO	24	25	69	67	64	62	17
Trupci četinar/četinjača	11	9	31	26	30	24	6
Jamsko drvo četinar/četinjača	1	2	5	5	4	4	1
Ostalo dugo drvo četinar/četinjača	-	-	-	-	-	-	-
Prostorno drvo četinar/četinjača	4	5	10	13	9	13	3
Trupci liščara/listača	3	4	11	9	10	8	2
Jamsko drvo liščara/listača	0	-	0	0	-	0	-
Ostalo dugo drvo liščara/listača	-	-	-	-	-	-	-
Prostorno drvo liščara/listača	0	0	0	0	0	0	0
Ogrjevno drvo četinar/četinjača	0	-	0	-	0	-	0
Ogrjevno drvo liščara/listača	4	5	12	13	11	12	5
Ostalo grubo obrađeno drvo ¹⁾	-	-	-	-	-	-	-

¹⁾ Uključuje sitno tehničko drvo, cijepane drvene motke i kolje

Indeksi obima industrijske proizvodnje – ukupno, prema GIG, područjima i oblastima KD BiH 2010
mart/ožujak 2026. godine

	<u>III 2026</u> <u>Ø 2025</u>	<u>III 2026</u> <u>II 2026</u>	<u>III 2026</u> <u>III 2025</u>	<u>I-III 2026</u> <u>I-III 2025</u>
INDUSTRIJA UKUPNO	105,1	114,4	101,2	95,0
PREMA GLAVNIM INDUSTRIJSKIM GRUPACIJAMA				
AL Intermedijalni proizvodi	110,7	106,4	102,1	101,9
AE Energija	78,5	116,3	69,7	63,9
BB Kapitalni proizvodi	110,1	207,5	129,3	99,3
CD Trajni proizvodi za široku potrošnju	100,4	99,5	91,6	91,6
CN Netrajni proizvodi za široku potrošnju	102,4	102,4	103,8	94,9
PREMA PODRUČJIMA I OBLASTIMA KD-a				
B VAĐENJE RUDA I KAMENA	78,4	104,3	73,5	71,4
05 Vađenje uglja i lignita	76,4	101,7	72,4	69,5
08 Vađenje ostalih ruda i kamena	123,9	161,6	92,8	122,8
C PRERAĐIVAČKA INDUSTRIJA	108,6	114,2	105,7	99,9
10 Proizvodnja prehrambenih proizvoda	103,1	109,2	118,3	108,4
11 Proizvodnja pića	120,0	181,4	132,1	113,9
13 Proizvodnja tekstila	106,5	101,0	85,9	74,4
14 Proizvodnja odjeće	83,0	91,6	81,4	83,4
15 Proizvodnja kože i srodnih proizvoda	70,6	93,3	77,8	58,1
16 Prerada drva i proizvoda od drva i pluta, osim namještaja; proizvodnja predmeta od slame i pletarskih materijala	83,8	98,2	81,0	80,7
17 Proizvodnja papira i proizvoda od papira	102,4	105,8	89,9	92,1
18 Štampanje i umnožavanje snimljenih zapisa	122,4	93,2	141,0	235,8
19 Proizvodnja kokska i rafiniranih proizvoda	93,8	82,5	102,9	96,2
20 Proizvodnja hemikalija i hemijskih proizvoda	108,4	116,6	114,5	100,8
22 Proizvodnja proizvoda od gume i plastičnih masa	95,9	90,8	118,6	123,3
23 Proizvodnja ostalih nemetalnih mineralnih proizvoda	75,1	134,6	117,9	80,0
24 Proizvodnja baznih metala	116,8	105,7	103,1	107,1
25 Proizvodnja gotovih metalnih proizvoda, osim mašina i opreme	111,6	212,2	134,9	119,5
27 Proizvodnja električne opreme	83,8	76,8	91,2	86,4
28 Proizvodnja mašina i uređaja, d. n.	90,4	96,4	81,3	63,4
29 Proizvodnja motornih vozila, prikolica i poluprikolica	147,6	94,4	164,3	175,3
31 Proizvodnja namještaja	99,6	99,4	90,4	90,6
32 Ostala prerađivačka industrija	119,6	91,8	125,3	110,2
33 Popravak i instaliranje mašina i opreme	75,8	102,7	91,0	88,9
D PROIZVODNJA I SNABDIJEVANJE/OPSKRBA ELEKTRIČNOM ENERGIJOM I PLINOM (OSIM 35.3)¹⁾	78,9	119,6	69,0	62,6
35 Proizvodnja i snabdijevanje/opskrba električnom energijom i plinom (osim 35.3) ¹⁾	78,9	119,6	69,0	62,6

¹⁾ Grana djelatnosti 35.3. Proizvodnja i snabdijevanje/opskrba parom i klimatizacija

–* Indeks veći od 300,0

VANJSKA TRGOVINA

Izvoz po područjima klasifikacije djelatnosti
KD BiH 2010, u 000 KMUvoz po područjima klasifikacije djelatnosti
KD BiH 2010, u 000KM

u 000 KM

	II 2026	III 2026	III 2026 II 2026	I-III 2025	I-III 2026	I-III 2026 I-III 2025	II 2026	III 2026	III 2026 II 2026	I-III 2025	I-III 2026	I-III 2026 I-III 2025
UKUPNO	233.270	227.074	97,3	575.456	598.393	104,0	176.134	190.237	108,0	529.046	498.108	94,2
A Poljoprivreda, šumarstvo i ribarstvo	218	276	126,5	977	679	69,5	10.623	10.004	94,2	26.151	28.060	107,3
B Vađenje rude i kamena	72.788	59.111	81,2	60.394	141.636	234,5	1.796	1.117	62,2	4.320	3.641	84,3
C Prerađivačka industrija	154.150	161.162	104,5	483.984	437.118	90,3	162.068	177.671	109,6	496.314	460.631	92,8
D Proizvodnja i snabdijevanje električnom energijom, gasom/plinom, parom i klimatizacija	1.943	1.424	73,3	10.992	6.612	60,2	483	436	90,3	2.415	2.715	112,4
Ostalo	4.172	5.101	122,3	22.842	12.348	54,1	1.165	1.007	86,5	2.443	3.061	125,3
Nerazvrstano po kategorijama	-	-	-	-3.733	-	-	-	-	-	-2.598	-	-

Izvor: Baza podataka Uprave za indirektno/neizravno oporezivanje BiH

Prethodni podaci

Izvoz po sektorima i odsjecima SMTK – Rev. 4,
u 000 KMUvoz po sektorima i odsjecima SMTK – Rev. 4,
u 000 KM

u 000 KM

	II 2026	III 2026	III 2026 II 2026	I-III 2025	I-III 2026	I-III 2026 I-III 2025	II 2026	III 2026	III 2026 II 2026	I-III 2025	I-III 2026	I-III 2026 I-III 2025
UKUPNO	233.270	227.074	97,3	575.456	598.393	104,0	176.134	190.237	108,0	529.046	498.108	94,2
0 HRANA I ŽIVE ŽIVOTINJE	6.647	7.266	109,3	21.148	19.512	92,3	26.264	29.074	110,7	77.295	76.418	98,9
00 Žive životinje	-	-	-	-	-	-	1.763	480	27,2	2.830	3.543	125,2
01 Meso i mesne prerađevine	1.577	1.582	100,3	5.826	4.344	74,6	10.599	12.599	118,9	34.181	33.223	97,2
02 Mlijeko, mliječne prerađevine i jaja	-	71	-	212	71	33,5	339	456	134,5	1.533	1.305	85,1
03 Ribe, vodozemci i njihove prerađevine	-	-	-	-	-	-	-	83	-	-	83	-
04 Žitarice i proizvodi od žitarica	3.129	3.236	103,4	9.285	9.067	97,7	4.169	4.676	112,2	8.284	11.397	137,6
05 Voće i povrće	215	104	48,4	1.782	670	37,6	2.718	2.539	93,4	9.946	7.185	72,2
06 Šećer, šećerne prerađevine i med	14	15	107,1	81	30	37,0	85	157	184,7	741	276	37,2
07 Kafa, čaj, kakao i začini	1.397	1.936	138,6	3.382	4.509	133,3	3.559	4.385	123,2	9.466	10.288	108,7
08 Hrana za životinje	171	186	108,8	149	479	321,5	1.668	1.905	114,2	5.426	4.655	85,8
09 Ostali jestivi proizvodi	144	136	94,4	431	342	79,4	1.364	1.794	131,5	4.888	4.463	91,3
1 PIČA I DUHAN	13	39	300,0	127	74	58,3	202	482	238,6	1.425	953	66,9
11 Pića	13	39	300,0	127	74	58,3	202	482	238,6	1.425	953	66,9
12 Duhan i proizvodi od duhana	-	-	-	-	-	-	-	-	-	-	-	-
2 SIROVE MATERIJNE NEJESTIVE, OSIM GORIVA	80.225	66.916	83,4	92.360	162.296	175,7	3.168	3.024	95,5	8.165	8.190	100,3
21 Sirove kože i sirovo krzno	250	548	219,2	1.098	1.037	94,4	92	91	98,9	278	192	69,1
22 Uljano sjemenje i plodovi	-	-	-	21	-	-	144	255	177,1	470	449	95,5
23 Sirovi i sintetički kaučuk	-	-	-	-	-	-	72	147	204,2	124	254	204,8
24 Drvo i pluta	2.968	2.199	74,1	7.721	7.280	94,3	1.452	1.402	96,6	3.718	3.732	100,4
25 Celuloza i papirni otpaci	289	386	133,6	991	786	79,3	599	376	62,8	1.146	1.461	127,5
26 Sirova tekstilna vlakna i njihovi otpaci	-	5	-	59	22	37,3	25	84	336,0	157	139	88,5
27 Prirodna đubriva i minerali osim goriva	19	1.211	-	8.561	1.314	15,3	142	251	176,8	618	566	91,6
28 Metalne rude i otpaci od metala	76.625	62.545	81,6	73.506	151.730	206,4	11	28	254,5	130	44	33,8
29 Sirovine biljne i životinjske, ostale	74	22	29,7	403	127	31,5	631	390	61,8	1.524	1.353	88,8

Izvoz po sektorima i odsjecima SMTK – Rev. 4,
u 000 KM, (nastavak)Uvoz po sektorima i odsjecima SMTK – Rev. 4,
u 000 KM, (nastavak)

u 000 KM

	II 2026	III 2026	III 2026 II 2026	I-III 2025	I-III 2026	I-III 2026 I-III 2025	II 2026	III 2026	III 2026 II 2026	I-III 2025	I-III 2026	I-III 2026 I-III 2025
3 MINERALNA GORIVA, MAZIVA I SRODNI PROIZVODI	2.972	3.086	103,8	14.433	11.002	76,2	8.187	13.570	165,8	40.462	29.807	73,7
32 Ugalj, koks i briketi	-	-	-	-	-	-	1.672	875	52,3	15.502	3.164	20,4
33 Nafta i derivati od nafte	1.029	1.662	161,5	3.441	4.390	127,6	6.032	12.259	203,2	22.014	23.928	108,7
34 Prirodni i industrijski gas	-	-	-	-	-	-	-	-	-	531	-	-
35 Električna energija	1.943	1.424	73,3	10.992	6.612	60,2	483	436	90,3	2.415	2.715	112,4
4 ULJA, MASTI I VOSKOVI ŽIVOTINJSKOG ILI BILJNOG PORIJEKLA	27	26	96,3	159	106	66,7	1.005	1.769	176,0	2.941	3.692	125,5
41 Životinjska ulja i masti	26	26	100,0	158	105	66,5	110	152	138,2	383	357	93,2
42 Biljna ulja i masti, sirova i rafinirana	1	-	-	1	1	100,0	810	1.538	189,9	2.427	3.172	130,7
43 Prerađena biljna i životinjska ulja i masnoće	-	-	-	-	-	-	85	79	92,9	131	163	124,4
5 HEMIJSKI/KEMIJSKI PROIZVODI	1.570	1.484	94,5	3.419	3.868	113,1	23.085	26.592	115,2	65.807	68.436	104,0
51 Organske hemikalije/kemikalije	-	4	-	27	4	14,8	1.026	881	85,9	3.634	2.474	68,1
52 Anorganske hemikalije/kemikalije	5	-	-	9	11	122,2	521	305	58,5	2.333	1.771	75,9
53 Boje i štavila	102	9	8,8	251	132	52,6	1.249	1.251	100,2	3.367	3.194	94,9
54 Medicinski i farmaceutski proizvodi	-	-	-	-	-	-	7.428	11.236	151,3	23.339	26.772	114,7
55 Toaletni proizvodi i proizvodi za čišćenje	26	10	38,5	34	38	111,8	1.130	1.227	108,6	1.991	3.317	166,6
56 Vještačka đubriva	80	21	26,3	566	156	27,6	142	26	18,3	434	236	54,4
57 Plastične mase u primarnim oblicima	194	416	214,4	190	863	454,2	4.122	3.659	88,8	12.049	11.226	93,2
58 Plastične mase, ne-primarni oblici	1.022	916	89,6	2.147	2.319	108,0	5.188	5.904	113,8	13.142	13.719	104,4
59 Ostale hemikalije/kemikalije	141	108	76,6	195	345	176,9	2.279	2.103	92,3	5.518	5.727	103,8
6 INDUSTRIJSKI PROIZVODI, RAZVRSTANI UGLAVNOM PO VRSTI SIROVINA	56.101	62.196	110,9	181.869	155.371	85,4	60.300	63.617	105,5	184.939	165.887	89,7
61 Koža, krzno i proizvodi od kože i krzna	242	137	56,6	940	424	45,1	1.098	1.416	129,0	4.581	3.657	79,8
62 Guma i gumeni proizvodi	80	62	77,5	117	187	159,8	1.359	1.495	110,0	2.907	3.669	126,2
63 Proizvodi od drveta, osim namještaja	1.845	1.679	91,0	4.985	5.047	101,2	2.426	2.087	86,0	5.588	6.230	111,5
64 Papir, ljepenka i ostali slični proizvodi	13.103	15.223	116,2	45.818	39.103	85,3	3.613	4.236	117,2	10.667	10.454	98,0
65 Predivo, tkanine i tekstilni proizvodi	1.470	3.121	212,3	4.778	5.910	123,7	14.787	14.604	98,8	45.879	39.625	86,4
66 Proizvodi od nemetalnih minerala	3.992	4.584	114,8	14.533	10.842	74,6	3.599	5.037	140,0	17.670	11.020	62,4
67 Željezo i čelik	13.531	17.862	132,0	68.760	40.593	59,0	19.095	21.278	111,4	58.205	55.931	96,1
68 Obojeni metali	2.837	2.148	75,7	2.849	5.408	189,8	3.184	2.945	92,5	13.151	8.491	64,6
69 Metalni proizvodi	19.001	17.380	91,5	39.089	47.857	122,4	11.139	10.519	94,4	26.291	26.810	102,0
7 MAŠINE/STROJEVI I TRANSPORTNA SREDSTVA	32.343	32.389	100,1	107.428	91.282	85,0	39.078	36.476	93,3	106.323	102.642	96,5
71 Pogonske mašine i oprema	372	232	62,4	342	932	272,5	858	1.791	208,7	3.135	3.251	103,7
72 Mašine specijalizirane za određene industrije	1.992	1.879	94,3	11.331	5.186	45,8	6.350	4.960	78,1	29.236	16.961	58,0
73 Mašine za obradu metala	882	497	56,3	1.924	1.883	97,9	1.429	1.550	108,5	7.855	5.054	64,3
74 Ostale industrijske mašine i dijelovi	14.395	14.042	97,5	59.715	39.420	66,0	9.556	10.477	109,6	22.024	25.151	114,2
75 Kancelarijske mašine i mašine za automatsku obradu podataka	28	87	310,7	114	164	143,9	356	376	105,6	1.100	1.033	93,9
76 Telekomunikacijski aparati i aparati za snimanje zvuka	13	10	76,9	31	41	132,3	1.279	1.284	100,4	3.401	3.511	103,2
77 Električne mašine, aparati i uređaji	11.589	11.115	95,9	25.931	33.750	130,2	6.979	6.978	100,0	17.461	18.539	106,2
78 Drumska vozila	2.953	4.188	141,8	7.624	9.325	122,3	12.184	8.990	73,8	21.866	28.985	132,6
79 Ostala transportna vozila	119	339	284,9	416	581	139,7	87	70	80,5	245	157	64,1
8 RAZNI INDUSTRIJSKI PROIZVODI	53.372	52.322	98,0	158.246	152.999	96,7	14.845	15.633	105,3	44.413	42.083	94,8
81 Montažne zgrade, sanitarni, rasvjetni i grijajući uređaji	1.237	1.649	133,3	7.273	5.736	78,9	546	804	147,3	1.379	1.845	133,8
82 Namještaj i njegovi dijelovi	18.161	16.932	93,2	46.961	48.049	102,3	3.345	3.438	102,8	8.902	8.993	101,0
83 Torbe, tašne, nesesei i slični proizvodi	27	17	63,0	30	97	323,3	197	209	106,1	358	474	132,4
84 Odjeća	17.128	17.828	104,1	62.142	52.266	84,1	1.843	1.727	93,7	5.954	4.369	73,4
85 Obuća	4.259	3.362	78,9	10.932	11.608	106,2	1.251	842	67,3	2.704	2.980	110,2
87 Naučni i kontrolni instrumenti	104	75	72,1	307	232	75,6	1.209	1.401	115,9	3.942	3.505	88,9
88 Fotografski i optički proizvodi, satovi	2	3	150,0	1	9	900,0	66	75	113,6	314	217	69,1
89 Ostali industrijski proizvodi	12.454	12.456	100,0	30.600	35.002	114,4	6.388	7.137	111,6	20.860	19.700	94,4
9 Proizvodi, nerazvrstani po kategorijama	-	1.350	-	-3.733	1.883	-50,4	-	-	-	-2.724	-	-

Izvor: Baza podataka Uprave za indirektno/neizravno oporezivanje BiH

Prethodni podaci

Izvoz prema Međunarodnoj klasifikaciji ekonomske namjene proizvoda (BEC) Rev. 4, u 000 KM

Uvoz prema Međunarodnoj klasifikaciji ekonomske namjene proizvoda (BEC) Rev. 4, u 000 KM

u 000 KM

	II 2026	III 2026	III 2026 II 2026	I-III 2025	I-III 2026	I-III 2026 I-III 2025	II 2026	III 2026	III 2026 II 2026	I-III 2025	I-III 2026	I-III 2026 I-III 2025
UKUPNO	233.270	227.074	97,3	575.456	598.393	104,0	176.134	190.237	108,0	529.046	498.108	94,2
1. Hrana i pića	6.489	7.119	109,7	20.940	19.108	91,3	24.666	28.401	115,1	73.778	73.299	99,4
2. Industrijski materijali	143.056	139.030	97,2	296.167	343.956	116,1	82.346	86.595	105,2	246.184	226.534	92,0
3. Goriva i maziva	3.066	3.207	104,6	14.552	11.323	77,8	7.828	11.913	152,2	38.017	27.584	72,6
4. Kapitalni proizvodi (osim transportnih sredstava), dijelovi i pribor	25.841	24.826	96,1	95.445	72.288	75,7	27.015	28.233	104,5	86.366	74.420	86,2
5. Transportna sredstva, njihovi dijelovi i pribor	6.355	7.299	114,9	14.757	18.755	127,1	13.355	10.157	76,1	23.415	32.075	137,0
6. Proizvodi za široku potrošnju	48.463	45.593	94,1	133.550	132.963	99,6	20.253	24.642	121,7	58.746	62.029	105,6
7. Proizvodi, drugdje nespomenuti	-	-	-	45	-	-	671	296	44,1	2.540	2.167	85,3

Izvor: Baza podataka Uprave za indirektno/neizravno oporezivanje BiH

Prethodni podaci

Izvoz po zemljama prema geografskim zonama, u 000 KM

Uvoz po zemljama prema geografskim zonama, u 000 KM

u 000 KM

	II 2026	III 2026	III 2026 II 2026	I-III 2025	I-III 2026	I-III 2026 I-III 2025	II 2026	III 2026	III 2026 II 2026	I-III 2025	I-III 2026	I-III 2026 I-III 2025
UKUPNO	233.270	227.074	97,3	575.456	598.393	104,0	176.134	190.237	108,0	529.046	498.108	94,2
ZEMLJE EU	192.211	183.948	95,7	414.029	482.653	116,6	114.725	119.906	104,5	345.747	313.767	90,8
Austrija	3.376	4.322	128,0	12.119	11.826	97,6	5.769	5.284	91,6	15.935	14.567	91,4
Belgija	393	440	112,0	3.579	1.238	34,6	1.118	1.129	101,0	3.811	3.475	91,2
Bugarska	380	199	52,4	2.058	896	43,5	1.372	1.235	90,0	2.762	3.225	116,8
Češka	10.381	10.188	98,1	20.040	27.768	138,6	2.375	2.965	124,8	10.899	7.286	66,9
Kipar	-	23	-	21	23	109,5	-	-	-	1	1	100,0
Danska	265	362	136,6	1.380	1.002	72,6	159	220	138,4	1.095	771	70,4
Estonija	-	-	-	-	-	-	3	4	133,3	985	6	0,6
Finska	95	67	70,5	87	162	186,2	160	238	148,8	7.419	1.332	18,0
Francuska	4.745	3.558	75,0	20.381	13.261	65,1	2.829	2.166	76,6	6.439	6.957	108,0
Grčka	240	212	88,3	898	592	65,9	850	781	91,9	941	2.262	240,4
Hrvatska	89.958	75.864	84,3	113.758	187.298	164,6	10.202	8.076	79,2	19.593	22.605	115,4
Irska	161	75	46,6	70	363	518,6	409	132	32,3	1.279	726	56,8
Italija	13.116	12.856	98,0	40.396	35.293	87,4	27.304	26.442	96,8	74.071	72.705	98,2
Latvija (Letonija)	9	-	-	-	9	-	193	71	36,8	101	269	266,3
Litvanija	1	3	300,0	26	16	61,5	52	48	92,3	1.745	169	9,7
Luksemburg	16	-	-	187	62	33,2	39	11	28,2	84	166	197,6
Mađarska	484	425	87,8	6.554	1.646	25,1	5.168	5.580	108,0	15.185	14.108	92,9
Malta	-	-	-	-	-	-	856	1.003	117,2	2.688	2.466	91,7
Nizozemska	10.454	9.728	93,1	25.613	28.092	109,7	5.971	11.849	198,4	21.350	22.889	107,2
Njemačka	39.759	39.920	100,4	111.725	114.620	102,6	23.519	26.955	114,6	70.112	65.451	93,4
Poljska	2.031	1.787	88,0	3.891	6.132	157,6	8.304	6.417	77,3	33.301	20.354	61,1
Portugal	53	109	205,7	233	259	111,2	618	472	76,4	1.548	1.554	100,4

Izvoz po zemljama prema geografskim zonama,
u 000 KM, (nastavak)Uvoz po zemljama prema geografskim zonama,
u 000 KM, (nastavak)

u 000 KM

	II 2026	III 2026	III 2026 II 2026	I-III 2025	I-III 2026	I-III 2026 I-III 2025	II 2026	III 2026	III 2026 II 2026	I-III 2025	I-III 2026	I-III 2026 I-III 2025
Rumunija	1.743	4.388	251,7	7.442	7.219	97,0	932	2.079	223,1	3.950	3.978	100,7
Slovačka	281	372	132,4	768	846	110,2	2.765	2.776	100,4	10.133	7.145	70,5
Slovenija	9.885	13.420	135,8	37.491	31.775	84,8	10.742	10.419	97,0	27.748	29.423	106,0
Španija	1.119	2.353	210,3	997	4.076	408,8	1.927	2.735	141,9	7.488	7.189	96,0
Švedska	3.266	3.256	99,7	4.315	7.982	185,0	1.089	819	75,2	5.084	2.688	52,9
Ujedineno Kraljevstvo	-	21	-	-	197	-	-	-	-	-	-	-
ZEMLJE EFTE	6.286	5.637	89,7	35.677	17.347	48,6	2.528	3.394	134,3	7.535	10.584	140,5
Island	-	7	-	-	136	-	-	-	-	-	-	-
Lihtenštajn	2.372	2.176	91,7	21.826	5.470	25,1	311	122	39,2	1.239	766	61,8
Norveška	3.303	2.963	89,7	12.582	10.236	81,4	1.967	1.923	97,8	5.530	8.129	147,0
Švicarska	611	491	80,4	1.269	1.505	118,6	250	1.349	539,6	766	1.689	220,5
OSTALE EVROPSKE ZEMLJE	31.439	32.784	104,3	116.525	89.278	76,6	30.107	37.482	124,5	89.436	95.021	106,2
Albanija	6.771	4.875	72,0	17.301	14.899	86,1	368	326	88,6	165	721	437,0
Crna Gora	815	1.833	224,9	5.716	3.209	56,1	288	436	151,4	1.104	835	75,6
Kosovo	916	718	78,4	2.903	2.324	80,1	1.998	2.473	123,8	3.991	5.719	143,3
Sjeverna Makedonija	-	-	-	-	4	-	25	108	432,0	402	188	46,8
Ruska Federacija	17.079	19.594	114,7	63.752	51.963	81,5	13.701	18.019	131,5	35.405	43.934	124,1
Srbija	4.487	4.576	102,0	19.831	13.130	66,2	12.653	14.524	114,8	44.905	39.618	88,2
Turska	1.079	934	86,6	5.988	3.019	50,4	987	1.397	141,5	2.709	3.622	133,7
Ostale zemlje	292	254	87,0	1.034	730	70,6	87	199	228,7	755	384	50,9
AFRIKA	240	721	300,4	1.020	998	97,8	586	533	91,0	779	1.324	170,0
ZEMLJE SJEVERNE AFRIKE	24	510	-	961	571	59,4	173	426	246,2	579	745	128,7
OSTALE AFRIČKE ZEMLJE	216	211	97,7	59	427	723,7	413	107	25,9	200	579	289,5
AMERIKA	929	2.519	271,2	6.935	4.293	61,9	5.432	5.802	106,8	16.695	17.139	102,7
ZEMLJE SJEVERNE AMERIKE	927	2.497	269,4	6.804	4.258	62,6	1.612	1.076	66,7	4.572	5.025	109,9
Kanada	115	201	174,8	-	346	-	341	147	43,1	1.472	1.694	115,1
SAD	812	2.296	282,8	6.804	3.912	57,5	1.271	929	73,1	3.100	3.331	107,5
Ostale zemlje	-	-	-	-	-	-	-	-	-	-	-	-
ZEMLJE CENTRALNE AMERIKE I KARIBA	1	5	500,0	-	15	-	264	174	65,9	788	818	103,8
ZEMLJE JUŽNE AMERIKE	1	17	-	131	20	15,3	3.556	4.552	128,0	11.335	11.296	99,7
AZIJA	1.967	1.273	64,7	4.816	3.410	70,8	22.634	23.010	101,7	70.866	59.900	84,5
ZEMLJE BLISKOG I SREDNJEG ISTOKA	1.149	600	52,2	2.628	1.897	72,2	1.308	482	36,9	2.774	2.489	89,7
OSTALE ZEMLJE AZIJE	818	673	82,3	2.188	1.513	69,1	21.326	22.528	105,6	68.092	57.411	84,3
Indija	81	211	260,5	194	292	150,5	3.031	3.393	111,9	6.682	7.358	110,1
Japan	-	-	-	123	-	-	820	693	84,5	5.818	1.845	31,7
Kina	117	241	206,0	527	380	72,1	13.948	15.154	108,6	36.266	38.191	105,3
Malezija	-	-	-	-	-	-	113	70	61,9	272	317	116,5
Ostale zemlje	620	221	35,6	1.344	841	62,6	3.414	3.218	94,3	19.054	9.700	50,9
ZEMLJE OKEANIJE I POLARNOG REGIONA	198	192	97,0	187	414	221,4	97	74	76,3	629	309	49,1
AUSTRALIJA I NOVI ZELAND	198	192	97,0	187	414	221,4	97	74	76,3	629	309	49,1
Australija	198	192	97,0	183	414	226,2	62	47	75,8	556	232	41,7
Novi Zeland	-	-	-	4	-	-	19	1	5,3	32	20	62,5
Ostale zemlje	-	-	-	-	-	-	16	26	162,5	41	57	139,0
OSTALE ZEMLJE OKEANIJE I POLARNOG REGIONA	-	-	-	-	-	-	-	-	-	-	-	-
Neraspoređeno	-	-	-	-3.733	-	-	25	36	144,0	-2.641	64	-2,4

Izvor: Baza podataka Uprave za indirektno/neizravno oporezivanje BiH

Prethodni podaci

TURIZAM

 Turistički promet za mart/ožujak 2026. godine
 Kapaciteti, turisti i noćenja

	Dolasci turista				Noćenja turista			
	III 2026	III 2026 III 2025	I-III 2026	I-III 2026 I-III 2025	III 2026	III 2026 III 2025	I-III 2026	I-III 2026 I-III 2025

Dolasci i noćenja turista

UKUPNO	5.666	124,2	19.608	114,7	15.011	107,8	48.783	110,1
Domaći	3.511	141,2	14.067	111,3	8.995	122,4	34.436	109,5
Strani	2.155	103,9	5.541	124,3	6.016	91,5	14.347	111,6
BROJ LEŽAJA	2.189							

Dolasci i noćenja turista prema vrstama objekata

UKUPNO	5.666	124,2	19.608	114,7	15.011	107,8	48.783	110,1
Hoteli i sličan smještaj	5.483	127,5	19.128	117,0	13.327	105,8	45.410	109,1
Odmarališta i slični objekti za kraći odmor	183	70,7	480	63,7	1.684	126,5	3.373	125,6
Kampovi i prostori za kampiranje	-	-	-	-	-	-	-	-
Ostali smještaj	-	-	-	-	-	-	-	-
DOMAĆI	3.511	141,2	14.067	111,3	8.995	122,4	34.436	109,5
Hoteli i sličan smještaj	3.455	148,5	13.835	114,4	8.651	121,0	33.746	109,7
Odmarališta i slični objekti za kraći odmor	56	34,8	232	42,3	344	176,4	690	100,4
Kampovi i prostori za kampiranje	-	-	-	-	-	-	-	-
Ostali smještaj	-	-	-	-	-	-	-	-
STRANI	2.155	103,9	5.541	124,3	6.016	91,5	14.347	111,6
Hoteli i sličan smještaj	2.028	102,6	5.293	124,5	4.676	86,0	11.664	107,4
Odmarališta i slični objekti za kraći odmor	127	129,6	248	120,4	1.340	118,0	2.683	134,2
Kampovi i prostori za kampiranje	-	-	-	-	-	-	-	-
Ostali smještaj	-	-	-	-	-	-	-	-

Dolasci i noćenja turista prema načinu dolaska

	Individualno				Organizirano			
	dolasci turista		noćenje turista		dolaci turista		noćenje turista	
	III 2026	Struktura %	III 2026	Struktura %	III 2026	Struktura %	III 2026	Struktura %
UKUPNO	4.836	85,4	12.577	83,8	830	14,6	2.434	16,2
Domaći	3.274	67,7	8.372	66,6	237	28,6	623	25,6
Strani	1.562	32,3	4.205	33,4	593	71,4	1.811	74,4

Svrha dolaska turista

	Poslovno				Ostalo			
	dolasci turista		noćenje turista		dolaci turista		noćenje turista	
	III 2026	Struktura %	III 2026	Struktura %	III 2026	Struktura %	III 2026	Struktura %
UKUPNO	738	13,0	2.606	17,4	4.928	87,0	12.405	82,6
Domaći	299	40,5	778	29,9	3.212	65,2	8.217	66,2
Strani	439	59,5	1.828	70,1	1.716	34,8	4.188	33,8

Dolasci i noćenja turista po zemljama prebivališta

	Dolasci turista				Noćenje turista			
	III 2026	III 2026 III 2025	I-III 2026	I-III 2026 I-III 2025	III 2026	III 2026 III 2025	I-III 2026	I-III 2026 I-III 2025
UKUPNO STRANI	2.155	103,9	5.541	124,3	6.016	91,5	14.347	111,6
Albanija	4	-	6	-	4	-	6	-
Austrija	100	161,3	196	130,7	205	188,1	432	135,8
Belgija	6	150,0	11	68,8	11	137,5	16	47,1
Bugarska	9	81,8	32	123,1	26	83,9	76	84,4
Crna Gora	34	40,5	78	50,3	66	21,2	154	35,5
Češka	18	75,0	38	65,5	38	46,3	89	36,2
Danska	4	-	11	157,1	6	-	15	125,0
Estonija	-	-	-	-	-	-	-	-
Finska	7	-	10	250,0	11	275,0	15	100,0
Francuska	3	33,3	16	69,6	8	34,8	37	56,9
Grčka	3	100,0	9	180,0	8	114,3	16	145,5
Nizozemska	39	169,6	91	135,8	83	118,6	203	108,6
Hrvatska	446	83,8	1.662	134,0	938	67,0	3.582	116,3
Irska	25	-	32	213,3	75	108,7	158	94,0
Island	-	-	-	-	-	-	-	-
Italija	220	271,6	312	189,1	322	95,0	562	105,4
Kipar	-	-	-	-	-	-	-	-
Latvija	1	-	1	25,0	2	-	2	40,0
Litvanija	-	-	2	100,0	-	-	2	40,0
Luksemburg	15	250,0	16	228,6	41	-	42	-
Mađarska	15	68,2	28	66,7	32	45,1	56	48,7
Sjeverna Makedonija	16	80,0	29	60,4	31	88,6	84	116,7
Malta	-	-	-	-	-	-	-	-
Norveška	15	88,2	44	81,5	28	73,7	68	44,2
Njemačka	151	100,7	312	102,6	526	133,2	874	100,9
Poljska	88	-	171	-	132	-	280	-
Portugal / Portugalija	1	20,0	2	18,2	4	28,6	6	24,0
Rumunija / Rumunjska	13	144,4	22	48,9	37	264,3	75	62,5
Rusija	2	11,8	13	44,8	5	5,8	22	20,4
Slovačka	13	162,5	48	141,2	19	135,7	175	130,6
Slovenija	108	48,6	354	89,2	238	35,3	912	90,9
Srbija	378	130,8	798	135,9	1.425	150,8	2.425	163,4
Španija / Španjolska	3	37,5	25	178,6	5	38,5	82	256,3
Švajcarska / Švicarska	66	-	81	139,7	211	-	247	173,9
Švedska	28	254,5	41	164,0	54	-	98	200,0
Turska	27	60,0	145	109,8	93	57,4	354	61,2
Ujedinjeno Kraljevstvo	6	18,2	12	19,0	37	28,5	49	17,9
Ukrajina	7	87,5	14	53,8	21	48,8	38	33,9
Ostale evropske zemlje	2	-	6	100,0	2	-	6	54,5

TURIZAM
Dolasci i noćenja turista po zemljama prebivališta, (nastavak)

	Dolasci turista				Noćenje turista			
	III 2026	III 2026 III 2025	I-III 2026	I-III 2026 I-III 2025	III 2026	III 2026 III 2025	I-III 2026	I-III 2026 I-III 2025
Egipat	5	166,7	13	108,3	62	151,2	202	134,7
Južnoafrička Republika	-	-	-	-	-	-	-	-
Ostale afričke zemlje	-	-	3	-	-	-	25	-
Kanada	5	71,4	11	110,0	44	112,8	86	119,4
SAD	12	109,1	30	81,1	30	157,9	80	79,2
Ostale sjeverno-američke zemlje	-	-	-	-	-	-	-	-
Brazil	-	-	2	200,0	-	-	4	200,0
Ostale zemlje Južne i Srednje Amerike	-	-	-	-	-	-	-	-
Bahrein	-	-	3	150,0	-	-	16	133,3
Indija	4	66,7	6	46,2	6	75,0	8	19,0
Iran	-	-	-	-	-	-	-	-
Izrael	-	-	1	-	-	-	3	-
Japan	-	-	-	-	-	-	-	-
Južna Koreja	-	-	-	-	-	-	-	-
Katar	-	-	1	-	-	-	4	-
Narodna republika Kina	29	14,6	67	18,1	239	103,5	549	123,4
Kuvajt	-	-	16	145,5	-	-	49	119,5
Malezija	-	-	-	-	-	-	-	-
Oman	-	-	-	-	-	-	-	-
Saudijska Arabija	4	200,0	9	150,0	4	80,0	19	118,8
Ujedinjeni Arapski Emirati	3	-	6	120,0	21	-	30	120,0
Ostale azijske zemlje	216	-	690	-	816	119,0	1.834	261,6
Australija	3	23,1	12	36,4	24	16,1	119	35,7
Novi Zeland	1	25,0	3	30,0	26	74,3	61	44,9
Ostale zemlje Okeanije	-	-	-	-	-	-	-	-

BOSANSKO-PODRINJSKI KANTON

PRIRODNO KRETANJE STANOVNIŠTVA I BRAKOVİ

Prirodno kretanje stanovništva i brakovi po mjestu uobičajenog stanovanja

Općina	Ukupno rođeni	Živo rođeni			Mrtvo rođeni	Mjesto porođaja			Umrli			Od toga						Zaključeni brakovi	Razvedeni brakovi
		ukupno	po spolu			u zdravstvenoj ustanovi	na drugom mjestu		ukupno	po spolu		umrla dojenčad			nasilne smrti				
			muški	ženski			sa stručnom pomoći	bez stručne pomoći		muški	ženski	ukupno	muški	ženski	ukupno	muški	ženski		

Za mjesec mart/ožujak 2026. godine – prvi rezultati

UKUPNO	16	16	8	8	-	16	-	-	28	18	10	-	-	-	-	-	-	3	1
Foča	1	1	-	1	-	1	-	-	-	-	-	-	-	-	-	-	-	-	-
Grad Goražde	15	15	8	7	-	15	-	-	28	18	10	-	-	-	-	-	-	2	1
Pale	-	-	-	-	-	-	-	-	-	-	-	-	-	-	-	-	-	1	-

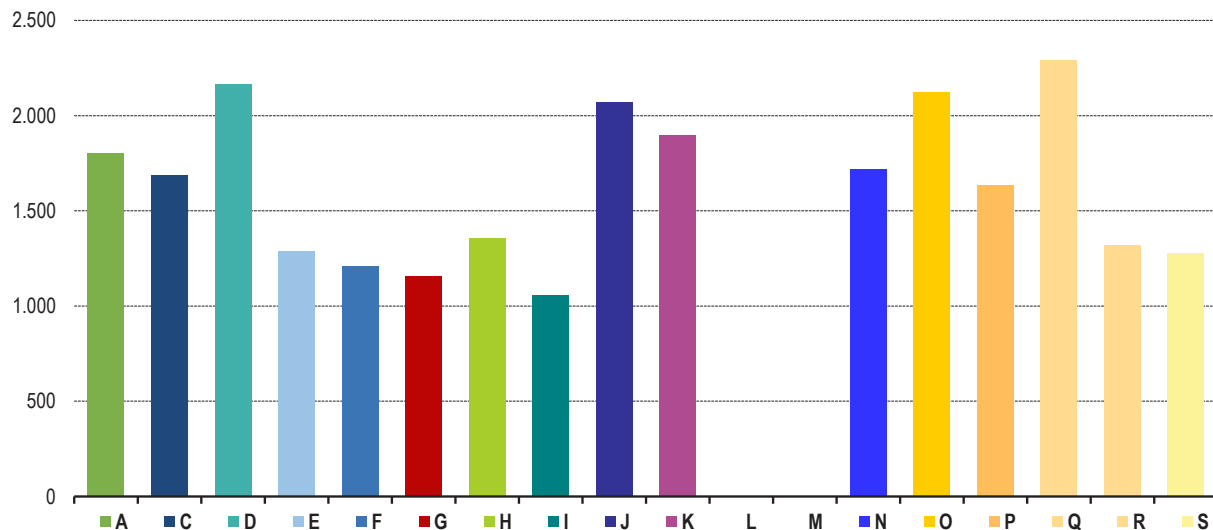
Za period januar/siječanj–mart/ožujak 2026. godine – prvi rezultati

UKUPNO	51	50	26	24	1	51	-	-	91	48	43	-	-	-	1	1	-	8	10
Foča	1	1	-	1	-	1	-	-	1	1	-	-	-	-	-	-	-	-	-
Grad Goražde	50	49	26	23	1	50	-	-	88	45	43	-	-	-	1	1	-	7	10
Pale	-	-	-	-	-	-	-	-	2	2	-	-	-	-	-	-	-	1	-

Prosječna mjesečna isplaćena neto i bruto plaća zaposlenih po područjima KD BiH 2010

	Prosječna neto plaća u KM					Prosječna bruto plaća u KM				
	Ø 2025	II 2026	III 2026	Indeks III 2026 Ø 2025	Indeks III 2026 II 2026	Ø 2025	II 2026	III 2026	Indeks III 2026 Ø 2025	Indeks III 2026 II 2026
UKUPNO	1.569	1.698	1.745	111,2	102,8	2.462	2.664	2.738	111,2	102,8
A Poljoprivreda, šumarstvo i ribolov	1.716	1.652	1.801	105,0	109,0	2.692	2.590	2.831	105,2	109,3
C Prerađivačka industrija	1.538	1.614	1.689	109,8	104,6	2.418	2.536	2.657	109,9	104,8
D Proizvodnja i snabdijevanje električnom energijom, plinom, parom i klimatizacija	2.090	1.948	2.164	103,5	111,1	3.286	3.055	3.404	103,6	111,4
E Snabdijevanje vodom; uklanjanje otpadnih voda, upravljanje otpadom te djelatnosti sanacije okoliša	1.233	1.275	1.288	104,5	101,0	1.921	1.988	2.010	104,6	101,1
F Građevinarstvo	1.194	1.222	1.212	101,5	99,2	1.852	1.899	1.854	100,1	97,6
G Trgovina na veliko i na malo; popravak motornih vozila i motocikala	1.091	1.153	1.158	106,1	100,4	1.697	1.794	1.804	106,3	100,6
H Prijevoz i skladištenje	1.244	1.316	1.356	109,0	103,0	1.949	2.072	2.134	109,5	103,0
I Djelatnosti pružanja smještaja te pripreme i usluživanja hrane (hotelijerstvo i ugostiteljstvo)	985	1.008	1.060	107,6	105,2	1.537	1.571	1.653	107,5	105,2
J Informacije i komunikacije	1.908	1.933	2.074	108,7	107,3	3.011	3.054	3.276	108,8	107,3
K Finansijske djelatnosti i djelatnosti osiguranja	2.002	1.871	1.896	-	-	3.161	2.949	2.990	-	-
L Poslovanje nekretninama	-	-	-	-	-	-	-	-	-	-
M Stručne, naučne i tehničke djelatnosti	-	-	-	-	-	-	-	-	-	-
N Administrativne i pomoćne uslužne djelatnosti	1.598	1.647	1.721	107,7	104,5	2.507	2.583	2.702	107,8	104,6
O Javna uprava i odbrana; obavezno socijalno osiguranje	1.850	2.108	2.123	114,8	100,7	2.904	3.320	3.330	114,7	100,3
P Obrazovanje	1.442	1.661	1.637	113,5	98,6	2.260	2.609	2.571	113,8	98,5
Q Djelatnosti zdravstvene i socijalne zaštite	1.965	2.261	2.290	116,5	101,3	3.083	3.515	3.555	115,3	101,1
R Umjetnost, zabava i rekreacija	1.199	1.314	1.322	110,3	100,6	1.876	2.059	2.072	110,4	100,6
S Ostale uslužne djelatnosti	1.168	1.276	1.276	109,2	100,0	1.803	1.980	1.981	109,9	100,1

Prosječna neto plaća u KM, mart/ožujak 2026



Zaklana stoka i perad u I tromjesečju 2026. godine

	Zaklano u I tromjesečju 2026		
	broj grla	neto težina, t	randman, %
Goveda – ukupno	29	5,4	54,3
Telad starosti do 8 mjeseci	12	1,0	55,0
Junad starosti od 8 do 12 mjeseci	10	2,5	55,0

Napomena:

Broj zaklanih grla stoke po kategorijama ukoliko je manji od deset ne publikuje se.

Proizvodnja, prodaja i zalihe šumskih sortimenata

mart/ožujak 2026. godine

000 m³

	Proizvodnja				Prodaja		Zalihe (stanje krajem mjeseca)
	III		I–III		I–III		
	2025	2026	2025	2026	2025	2026	2026
UKUPNO	1.811	3.674	6.225	5.458	6.225	5.458	-
Trupci četinarā/četinjača	-	-	6	-	6	-	-
Jamsko drvo četinarā/četinjača	-	-	-	-	-	-	-
Ostalo dugo drvo četinarā/četinjača	2	-	38	-	38	-	-
Prostorno drvo četinarā/četinjača	-	-	-	-	-	-	-
Trupci liščara/listača	315	587	1.149	744	1.149	744	-
Jamsko drvo liščara/listača	-	-	-	-	-	-	-
Ostalo dugo drvo liščara/listača	-	-	-	-	-	-	-
Prostorno drvo liščara/listača	96	-	156	-	156	-	-
Ogrjevno drvo četinarā/četinjača	-	-	-	-	-	-	-
Ogrjevno drvo liščara/listača	1.398	3.087	4.876	4.714	4.876	4.715	-
Ostalo grubo obrađeno drvo ¹⁾	-	-	-	-	-	-	-

¹⁾ Uključuje sitno tehničko drvo, cijepane drvene motke i kolje

Indeksi obima industrijske proizvodnje – ukupno, prema GIG, područjima i oblastima KD BiH 2010
 mart/ožujak 2026. godine

	<u>III 2026</u> <u>Ø 2025</u>	<u>III 2026</u> <u>II 2026</u>	<u>III 2026</u> <u>III 2025</u>	<u>I-III 2026</u> <u>I-III 2025</u>
INDUSTRIJA UKUPNO	78,0	103,1	73,0	69,0
PREMA GLAVNIM INDUSTRIJSKIM GRUPACIJAMA				
AL Intermedijalni proizvodi	78,1	103,3	76,5	70,0
AE Energija	110,7	96,1	101,0	101,2
BB Kapitalni proizvodi	58,9	121,5	43,6	48,2
CD Trajni proizvodi za široku potrošnju	128,8	84,6	72,5	97,7
CN Netrajni proizvodi za široku potrošnju	65,9	90,1	104,3	41,6
PREMA PODRUČJIMA I OBLASTIMA KD-a				
B VAĐENJE RUDA I KAMENA	89,8	116,5	145,9	141,5
08 Vađenje ostalih ruda i kamena	89,8	116,5	145,9	141,5
C PRERAĐIVAČKA INDUSTRIJA	75,8	103,9	71,0	66,7
10 Proizvodnja prehrambenih proizvoda	114,2	147,5	95,7	83,1
11 Proizvodnja pića	78,4	109,5	101,9	98,3
13 Proizvodnja tekstila	-	-	-	-
14 Proizvodnja odjeće	76,1	85,6	87,1	126,4
20 Proizvodnja hemikalija i hemijskih proizvoda	86,7	133,0	83,2	71,4
22 Proizvodnja proizvoda od gume i plastičnih masa	70,0	71,0	65,7	78,8
23 Proizvodnja ostalih nemetalnih mineralnih proizvoda	84,5	139,6	121,6	102,8
25 Proizvodnja gotovih metalnih proizvoda, osim mašina i opreme	67,8	99,0	61,3	60,1
31 Proizvodnja namještaja	128,8	84,6	72,5	97,7
32 Ostala prerađivačka industrija	65,0	123,9	0,0	50,3
D PROIZVODNJA I SNABDIJEVANJE/OPSKRBA ELEKTRIČNOM ENERGIJOM I PLINOM (OSIM 35.3)¹⁾	110,7	96,1	101,0	101,2
35 Proizvodnja i snabdijevanje/opskrba električnom energijom i plinom (osim 35.3) ¹⁾	110,7	96,1	101,0	101,2

¹⁾ Grana djelatnosti 35.3. Proizvodnja i snabdijevanje/
opskrba parom i klimatizacija

-* Indeks veći od 300,0

VANJSKA TRGOVINA

Izvoz po područjima klasifikacije djelatnosti
KD BiH 2010, u 000 KMUvoz po područjima klasifikacije djelatnosti
KD BiH 2010, u 000KM

u 000 KM

	II 2026	III 2026	III 2026 II 2026	I-III 2025	I-III 2026	I-III 2026 I-III 2025	II 2026	III 2026	III 2026 II 2026	I-III 2025	I-III 2026	I-III 2026 I-III 2025
UKUPNO	19.021	16.893	88,8	58.231	56.236	96,6	8.735	7.985	91,4	34.443	24.090	69,9
A Poljoprivreda, šumarstvo i ribarstvo	125	0	0,2	108	126	116,2	27	42	155,3	357	115	32,3
B Vađenje rude i kamena	-	-	-	-	-	-	6	-	-	2	6	248,9
C Prerađivačka industrija	18.895	16.194	85,7	56.733	55.149	97,2	8.701	7.941	91,3	34.116	23.966	70,3
D Proizvodnja i snabdijevanje električnom energijom, gasom/plinom, parom i klimatizacija	-	-	-	-	-	-	-	-	-	-	-	-
Ostalo	-	699	-	2.098	962	45,9	0	2	685,7	9	3	30,8
Nerazvrstano po kategorijama	-	-	-	-708	-	-	-	-	-	-41	-	-

Izvor: Baza podataka Uprave za indirektno/neizravno oporezivanje BiH

Prethodni podaci

Izvoz po sektorima i odsjecima SMTK – Rev. 4,
u 000 KMUvoz po sektorima i odsjecima SMTK – Rev. 4,
u 000 KM

u 000 KM

	II 2026	III 2026	III 2026 II 2026	I-III 2025	I-III 2026	I-III 2026 I-III 2025	II 2026	III 2026	III 2026 II 2026	I-III 2025	I-III 2026	I-III 2026 I-III 2025
UKUPNO	19.021	16.893	88,8	58.231	56.236	96,6	8.735	7.985	91,4	34.443	24.090	69,9
0 HRANA I ŽIVE ŽIVOTINJE	-	-	-	137	1	0,7	72	92	127,8	436	224	51,4
00 Žive životinje	-	-	-	1	1	100,0	-	-	-	-	-	-
01 Meso i mesne prerađevine	-	-	-	-	-	-	-	-	-	-	-	-
02 Mlijeko, mliječne prerađevine i jaja	-	-	-	-	-	-	-	-	-	-	-	-
03 Ribe, vodozemci i njihove prerađevine	-	-	-	-	-	-	-	-	-	-	-	-
04 Žitarice i proizvodi od žitarica	-	-	-	-	-	-	40	60	150,0	341	146	42,8
05 Voće i povrće	-	-	-	136	-	-	-	-	-	-	-	-
06 Šećer, šećerne prerađevine i med	-	-	-	-	-	-	-	-	-	-	-	-
07 Kafa, čaj, kakao i začini	-	-	-	-	-	-	-	-	-	-	-	-
08 Hrana za životinje	-	-	-	-	-	-	32	32	100,0	95	78	82,1
09 Ostali jestivi proizvodi	-	-	-	-	-	-	-	-	-	-	-	-
1 PIĆA I DUHAN	-	-	-	-	-	-	-	-	-	-	-	-
11 Pića	-	-	-	-	-	-	-	-	-	-	-	-
12 Duhan i proizvodi od duhana	-	-	-	-	-	-	-	-	-	-	-	-
2 SIROVE MATERIJNE NEJESTIVE, OSIM GORIVA	125	699	559,2	2.306	1.087	47,1	6	8	133,3	113	15	13,3
21 Sirove kože i sirovo krzno	-	-	-	-	-	-	-	-	-	-	-	-
22 Uljano sjemenje i plodovi	-	-	-	-	-	-	-	-	-	-	-	-
23 Sirovi i sintetički kaučuk	-	-	-	-	-	-	-	8	-	40	9	22,5
24 Drvo i pluta	125	-	-	208	125	60,1	-	-	-	71	-	-
25 Celuloza i papirni otpaci	-	-	-	-	-	-	-	-	-	-	-	-
26 Sirova tekstilna vlakna i njihovi otpaci	-	-	-	-	-	-	-	-	-	-	-	-
27 Prirodna đubriva i minerali osim goriva	-	-	-	-	-	-	-	-	-	2	-	-
28 Metalne rude i otpaci od metala	-	699	-	2.098	962	45,9	6	-	-	-	6	-
29 Sirovine biljne i životinjske, ostale	-	-	-	-	-	-	-	-	-	-	-	-

Izvoz po sektorima i odsjecima SMTK – Rev. 4,
u 000 KM, (nastavak)Uvoz po sektorima i odsjecima SMTK – Rev. 4,
u 000 KM, (nastavak)

u 000 KM

	II 2026	III 2026	III 2026 II 2026	I-III 2025	I-III 2026	I-III 2026 I-III 2025	II 2026	III 2026	III 2026 II 2026	I-III 2025	I-III 2026	I-III 2026 I-III 2025
3 MINERALNA GORIVA, MAZIVA I SRODNI PROIZVODI	-	-	-	-	-	-	-	2	-	3	3	100,0
32 Ugalj, koks i briketi	-	-	-	-	-	-	-	-	-	-	-	-
33 Nafta i derivati od nafte	-	-	-	-	-	-	-	2	-	3	3	100,0
34 Prirodni i industrijski gas	-	-	-	-	-	-	-	-	-	-	-	-
35 Električna energija	-	-	-	-	-	-	-	-	-	-	-	-
4 ULJA, MASTI I VOSKOVI ŽIVOTINJSKOG ILI BILJNOG PORIJEKLA	-	-	-	-	-	-	-	-	-	-	-	-
41 Životinjska ulja i masti	-	-	-	-	-	-	-	-	-	-	-	-
42 Biljna ulja i masti, sirova i rafinirana	-	-	-	-	-	-	-	-	-	-	-	-
43 Prerađena biljna i životinjska ulja i masnoće	-	-	-	-	-	-	-	-	-	-	-	-
5 HEMIJSKI/KEMIJSKI PROIZVODI	9.381	7.598	81,0	19.304	22.516	116,6	1.059	1.164	109,9	6.249	3.486	55,8
51 Organske hemikalije/kemikalije	-	-	-	25	-	-	2	1	50,0	251	4	1,6
52 Anorganske hemikalije/kemikalije	-	-	-	-	-	-	26	24	92,3	903	50	5,5
53 Boje i štavila	-	-	-	1	-	-	44	12	27,3	59	60	101,7
54 Medicinski i farmaceutski proizvodi	-	-	-	-	-	-	-	-	-	-	-	-
55 Toaletni proizvodi i proizvodi za čišćenje	-	-	-	-	-	-	11	18	163,6	24	37	154,2
56 Vještačka đubriva	-	-	-	-	-	-	-	-	-	-	-	-
57 Plastične mase u primarnim oblicima	-	-	-	5	14	280,0	647	751	116,1	3.392	2.543	75,0
58 Plastične mase, ne-primarni oblici	366	207	56,6	442	718	162,4	175	222	126,9	675	502	74,4
59 Ostale hemikalije/kemikalije	9.015	7.391	82,0	18.831	21.784	115,7	154	136	88,3	945	290	30,7
6 INDUSTRIJSKI PROIZVODI, RAZVRSTANI UGLAVNOM PO VRSTI SIROVINA	4.612	4.482	97,2	12.002	13.605	113,4	5.531	5.141	92,9	19.489	13.966	71,7
61 Koža, krzno i proizvodi od kože i krzna	-	-	-	-	-	-	77	140	181,8	290	341	117,6
62 Guma i gumeni proizvodi	-	-	-	2	13	650,0	60	29	48,3	166	141	84,9
63 Proizvodi od drveta, osim namještaja	-	4	-	-	4	-	1	7	700,0	47	8	17,0
64 Papir, ljepenka i ostali slični proizvodi	1	-	-	3	2	66,7	66	45	68,2	183	145	79,2
65 Predivo, tkanine i tekstilni proizvodi	-	-	-	-	36	-	71	101	142,3	182	207	113,7
66 Proizvodi od nemetalnih minerala	-	-	-	-	-	-	11	3	27,3	54	37	68,5
67 Željezo i čelik	-	-	-	5	1	20,0	51	143	280,4	515	240	46,6
68 Obojeni metali	-	-	-	29	-	-	2.565	2.048	79,8	9.093	5.859	64,4
69 Metalni proizvodi	4.611	4.478	97,1	11.963	13.549	113,3	2.629	2.625	99,8	8.959	6.988	78,0
7 MAŠINE/STROJEVI I TRANSPORTNA SREDSTVA	1.748	1.407	80,5	7.042	4.663	66,2	1.716	1.126	65,6	6.899	5.294	76,7
71 Pogonske mašine i oprema	-	-	-	-	-	-	22	116	527,3	1.050	156	14,9
72 Mašine specijalizirane za određene industrije	-	-	-	2	2	100,0	562	136	24,2	626	865	138,2
73 Mašine za obradu metala	-	1	-	3	5	166,7	150	199	132,7	2.323	2.468	106,2
74 Ostale industrijske mašine i dijelovi	773	495	64,0	3.119	1.941	62,2	442	380	86,0	675	886	131,3
75 Kancelarijske mašine i mašine za automatsku obradu podataka	-	-	-	-	-	-	1	1	100,0	22	2	9,1
76 Telekomunikacijski aparati i aparati za snimanje zvuka	54	52	96,3	132	154	116,7	-	13	-	8	15	187,5
77 Električne mašine, aparati i uređaji	284	293	103,2	1.190	936	78,7	356	187	52,5	1.314	577	43,9
78 Drumaska vozila	637	566	88,9	2.596	1.625	62,6	183	94	51,4	881	325	36,9
79 Ostala transportna vozila	-	-	-	-	-	-	-	-	-	-	-	-
8 RAZNI INDUSTRIJSKI PROIZVODI	3.155	2.707	85,8	18.148	14.364	79,1	351	452	128,8	1.295	1.102	85,1
81 Montažne zgrade, sanitarni, rasvjetni i grijajući uređaji	20	2	10,0	16	22	137,5	91	67	73,6	127	160	126,0
82 Namještaj i njegovi dijelovi	704	674	95,7	1.554	2.155	138,7	16	3	18,8	76	64	84,2
83 Torbe, tašne, nesesei i slični proizvodi	-	-	-	-	-	-	-	-	-	1	-	-
84 Odjeća	60	71	118,3	215	237	110,2	1	36	-	130	49	37,7
85 Obuća	-	-	-	3	-	-	2	6	300,0	14	7	50,0
87 Naučni i kontrolni instrumenti	534	421	78,8	2.481	1.601	64,5	25	45	180,0	139	113	81,3
88 Fotografski i optički proizvodi, satovi	-	-	-	-	-	-	-	-	-	1	-	-
89 Ostali industrijski proizvodi	1.837	1.539	83,8	13.879	10.349	74,5	216	295	136,4	807	709	87,6
9 Proizvodi, nerazvrstani po kategorijama	-	-	-	-708	-	-	-	-	-	-41	-	-

Izvor: Baza podataka Uprave za indirektno/neizravno oporezivanje BiH

Prethodni podaci

Izvoz prema Međunarodnoj klasifikaciji ekonomske
namjene proizvoda (BEC) Rev. 4, u 000 KMUvoz prema Međunarodnoj klasifikaciji ekonomske
namjene proizvoda (BEC) Rev. 4, u 000 KM

u 000 KM

	II 2026	III 2026	III 2026 II 2026	I-III 2025	I-III 2026	I-III 2026 I-III 2025	II 2026	III 2026	III 2026 II 2026	I-III 2025	I-III 2026	I-III 2026 I-III 2025
UKUPNO	19.021	16.893	88,8	58.231	56.236	96,6	8.735	7.985	91,4	34.443	24.090	69,9
1. Hrana i pića	-	-	-	137	1	0,7	40	60	150,0	341	146	42,8
2. Industrijski materijali	14.549	13.132	90,3	35.379	38.324	108,3	6.911	6.430	93,0	25.919	17.880	69,0
3. Goriva i maziva	-	-	-	-	-	-	4	3	75,0	18	7	38,9
4. Kapitalni proizvodi (osim transportnih sredstava), dijelovi i pribor	1.620	1.248	77,0	6.760	4.575	67,7	1.363	1.088	79,8	6.327	4.913	77,7
5. Transportna sredstva, njihovi dijelovi i pribor	643	568	88,3	2.600	1.633	62,8	183	102	55,7	894	333	37,2
6. Proizvodi za široku potrošnju	1.260	1.469	116,6	4.177	4.334	103,8	234	259	110,7	920	763	82,9
7. Proizvodi, drugdje nespomenuti	949	476	50,2	9.178	7.369	80,3	-	43	-	24	48	200,0

Izvor: Baza podataka Uprave za indirektno/neizravno oporezivanje BiH

Prethodni podaci

Izvoz po zemljama prema geografskim zonama,
u 000 KMUvoz po zemljama prema geografskim zonama,
u 000 KM

u 000 KM

	II 2026	III 2026	III 2026 II 2026	I-III 2025	I-III 2026	I-III 2026 I-III 2025	II 2026	III 2026	III 2026 II 2026	I-III 2025	I-III 2026	I-III 2026 I-III 2025
UKUPNO	19.021	16.893	88,8	58.231	56.236	96,6	8.735	7.985	91,4	34.443	24.090	69,9
ZEMLJE EU	12.834	12.165	94,8	34.793	36.547	105,0	6.156	5.864	95,3	23.954	18.567	77,5
Austrija	544	875	160,8	2.915	2.387	81,9	877	295	33,6	937	1.253	133,7
Belgija	-	19	-	1	19	-	41	16	39,0	74	191	258,1
Bugarska	50	1.364	-	705	2.899	411,2	-	-	-	-	8	-
Češka	92	1.042	-	3.157	1.964	62,2	404	282	69,8	6.619	1.147	17,3
Kipar	-	-	-	-	-	-	-	-	-	-	-	-
Danska	-	-	-	7	-	-	4	68	-	6	72	-
Estonija	-	-	-	426	-	-	-	-	-	-	-	-
Finska	34	-	-	-	34	-	-	-	-	-	-	-
Francuska	486	113	23,3	467	749	160,4	206	186	90,3	64	472	737,5
Grčka	438	-	-	186	438	235,5	-	-	-	4	-	-
Hrvatska	63	80	127,0	690	185	26,8	148	3	2,0	254	197	77,6
Irska	1	55	-	459	56	12,2	-	1	-	-	1	-
Italija	290	275	94,8	233	845	362,7	38	42	110,5	1.203	2.398	199,3
Latvija (Letonija)	-	67	-	-	67	-	-	-	-	-	-	-
Litvanija	232	575	247,8	-	807	-	-	-	-	-	-	-
Luksemburg	-	-	-	-	-	-	-	-	-	-	-	-
Mađarska	795	798	100,4	652	1.737	266,4	396	290	73,2	58	831	-
Malta	-	-	-	-	-	-	-	-	-	-	-	-
Nizozemska	-	-	-	88	107	121,6	3	7	233,3	392	64	16,3
Njemačka	7.462	5.786	77,5	20.481	20.237	98,8	2.979	3.465	116,3	9.264	8.698	93,9
Poljska	101	366	362,4	1.235	467	37,8	31	104	335,5	467	148	31,7
Portugal	-	-	-	-	-	-	-	-	-	16	-	-

Izvoz po zemljama prema geografskim zonama,
u 000 KM, (nastavak)Uvoz po zemljama prema geografskim zonama,
u 000 KM, (nastavak)

u 000 KM

	II 2026	III 2026	III 2026 II 2026	I-III 2025	I-III 2026	I-III 2026 I-III 2025	II 2026	III 2026	III 2026 II 2026	I-III 2025	I-III 2026	I-III 2026 I-III 2025
Rumunija	888	574	64,6	799	1.462	183,0	1	1	100,0	12	2	16,7
Slovačka	12	176	-	128	510	398,4	892	778	87,2	2.361	2.369	100,3
Slovenija	246	-	-	949	477	50,3	116	127	109,5	883	387	43,8
Španija	1.100	-	-	1.191	1.100	92,4	15	113	753,3	846	149	17,6
Švedska	-	-	-	24	-	-	5	86	-	494	180	36,4
Ujedineno Kraljevstvo	-	-	-	-	-	-	-	-	-	-	-	-
ZEMLJE EFTE	186	140	75,3	364	526	144,5	39	80	205,1	792	152	19,2
Island	-	-	-	-	-	-	-	-	-	-	-	-
Lihtenštajn	-	-	-	-	-	-	-	13	-	-	13	-
Norveška	186	140	75,3	364	526	144,5	39	67	171,8	792	139	17,6
Švicarska	-	-	-	-	-	-	-	-	-	-	-	-
OSTALE EVROPSKE ZEMLJE	4.509	3.781	83,9	13.912	11.606	83,4	2.152	1.418	65,9	4.526	4.032	89,1
Albanija	138	269	194,9	457	428	93,7	-	-	-	-	-	-
Crna Gora	-	-	-	-	-	-	-	-	-	-	-	-
Kosovo	243	56	23,0	1.692	382	22,6	21	5	23,8	35	25	71,4
Sjeverna Makedonija	-	-	-	-	-	-	-	-	-	-	-	-
Ruska Federacija	1.105	1.227	111,0	7.042	3.043	43,2	1.682	919	54,6	2.451	2.814	114,8
Srbija	2.633	1.765	67,0	3.594	6.397	178,0	268	367	136,9	1.759	783	44,5
Turska	382	464	121,5	1.114	1.348	121,0	181	127	70,2	281	410	145,9
Ostale zemlje	8	-	-	13	8	61,5	-	-	-	-	-	-
AFRIKA	3	-	-	586	3	0,5	3	-	-	1	3	300,0
ZEMLJE SJEVERNE AFRIKE	-	-	-	-	-	-	-	-	-	-	-	-
OSTALE AFRIČKE ZEMLJE	3	-	-	586	3	0,5	3	-	-	1	3	300,0
AMERIKA	403	51	12,7	7.920	646	8,2	1	81	-	606	89	14,7
ZEMLJE SJEVERNE AMERIKE	166	37	22,3	7.920	386	4,9	-	81	-	604	88	14,6
Kanada	-	1	-	-	1	-	-	-	-	15	-	-
SAD	166	36	21,7	7.920	385	4,9	-	81	-	589	88	14,9
Ostale zemlje	-	-	-	-	-	-	-	-	-	-	-	-
ZEMLJE CENTRALNE AMERIKE I KARIBA	237	14	5,9	-	259	-	-	-	-	-	-	-
ZEMLJE JUŽNE AMERIKE	-	-	-	-	1	-	1	-	-	2	1	50,0
AZIJA	484	154	31,8	812	5.704	702,5	384	542	141,1	4.605	1.247	27,1
ZEMLJE BLISKOG I SREDNJEG ISTOKA	482	75	15,6	589	4.907	833,1	133	-	-	168	220	131,0
OSTALE ZEMLJE AZIJE	2	79	-	223	797	357,4	251	542	215,9	4.437	1.027	23,1
Indija	-	-	-	-	643	-	-	8	-	770	13	1,7
Japan	-	-	-	46	-	-	2	5	250,0	229	31	13,5
Kina	-	-	-	17	-	-	175	476	272,0	3.182	811	25,5
Malezija	-	-	-	-	-	-	39	3	7,7	3	44	-
Ostale zemlje	2	79	-	160	154	96,3	35	50	142,9	253	128	50,6
ZEMLJE OKEANIJE I POLARNOG REGIONA	602	602	100,0	552	1.204	218,1	-	-	-	-	-	-
AUSTRALIJA I NOVI ZELAND	602	602	100,0	552	1.204	218,1	-	-	-	-	-	-
Australija	602	602	100,0	552	1.204	218,1	-	-	-	-	-	-
Novi Zeland	-	-	-	-	-	-	-	-	-	-	-	-
Ostale zemlje	-	-	-	-	-	-	-	-	-	-	-	-
OSTALE ZEMLJE OKEANIJE I POLARNOG REGIONA	-	-	-	-	-	-	-	-	-	-	-	-
Neraspoređeno	-	-	-	-708	-	-	-	-	-	-41	-	-

Izvor: Baza podataka Uprave za indirektno/neizravno oporezivanje BiH

Prethodni podaci

TURIZAM

 Turistički promet za mart/ožujak 2026. godine
 Kapaciteti, turisti i noćenja

	Dolasci turista				Noćenja turista			
	III 2026	III 2026 III 2025	I-III 2026	I-III 2026 I-III 2025	III 2026	III 2026 III 2025	I-III 2026	I-III 2026 I-III 2025

Dolasci i noćenja turista

UKUPNO	125	61,3	305	48,8	494	84,6	1.228	71,9
Domaći	80	55,2	211	44,5	364	109,3	916	86,7
Strani	45	76,3	94	62,3	130	51,8	312	47,8
BROJ LEŽAJA	306							

Dolasci i noćenja turista prema vrstama objekata

UKUPNO	125	61,3	305	48,8	494	84,6	1.228	71,9
Hoteli i sličan smještaj	115	59,0	270	45,0	244	72,4	552	55,6
Odmarališta i slični objekti za kraći odmor	10	111,1	35	140,0	250	101,2	676	94,4
Kampovi i prostori za kampiranje	-	-	-	-	-	-	-	-
Ostali smještaj	-	-	-	-	-	-	-	-
DOMAĆI	80	55,2	211	44,5	364	109,3	916	86,7
Hoteli i sličan smještaj	71	51,1	179	39,1	145	81,0	330	54,1
Odmarališta i slični objekti za kraći odmor	9	150,0	32	200,0	219	142,2	586	131,4
Kampovi i prostori za kampiranje	-	-	-	-	-	-	-	-
Ostali smještaj	-	-	-	-	-	-	-	-
STRANI	45	76,3	94	62,3	130	51,8	312	47,8
Hoteli i sličan smještaj	44	78,6	91	64,1	99	62,7	222	58,0
Odmarališta i slični objekti za kraći odmor	1	33,3	3	33,3	31	33,3	90	33,3
Kampovi i prostori za kampiranje	-	-	-	-	-	-	-	-
Ostali smještaj	-	-	-	-	-	-	-	-

Dolasci i noćenja turista prema načinu dolaska

	Individualno				Organizirano			
	dolasci turista		noćenje turista		dolaci turista		noćenje turista	
	III 2026	Struktura %	III 2026	Struktura %	III 2026	Struktura %	III 2026	Struktura %
UKUPNO	125	100,0	494	100,0	-	-	-	-
Domaći	80	64,0	364	73,7	-	-	-	-
Strani	45	36,0	130	26,3	-	-	-	-

Svrha dolaska turista

	Poslovno				Ostalo			
	dolasci turista		noćenje turista		dolaci turista		noćenje turista	
	III 2026	Struktura %	III 2026	Struktura %	III 2026	Struktura %	III 2026	Struktura %
UKUPNO	61	48,8	335	67,8	64	51,2	159	32,2
Domaći	36	59,0	262	78,2	44	68,8	102	64,2
Strani	25	41,0	73	21,8	20	31,3	57	35,8

Dolasci i noćenja turista po zemljama prebivališta

	Dolasci turista				Noćenje turista			
	III 2026	III 2026 III 2025	I-III 2026	I-III 2026 I-III 2025	III 2026	III 2026 III 2025	I-III 2026	I-III 2026 I-III 2025
UKUPNO STRANI	45	76,3	94	62,3	130	51,8	312	47,8
Albanija	-	-	-	-	-	-	-	-
Austrija	4	66,7	8	42,1	6	66,7	12	41,4
Belgija	1	-	5	-	9	-	33	-
Bugarska	-	-	2	-	-	-	2	-
Crna Gora	3	75,0	5	83,3	33	91,7	92	96,8
Češka	-	-	-	-	-	-	-	-
Danska	-	-	-	-	-	-	-	-
Estonija	-	-	-	-	-	-	-	-
Finska	-	-	-	-	-	-	-	-
Francuska	1	50,0	1	50,0	1	25,0	1	25,0
Grčka	-	-	1	50,0	-	-	1	50,0
Nizozemska	1	-	1	33,3	1	-	1	8,3
Hrvatska	10	90,9	15	78,9	30	200,0	47	167,9
Irska	-	-	-	-	-	-	-	-
Island	-	-	-	-	-	-	-	-
Italija	-	-	-	-	-	-	-	-
Kipar	-	-	-	-	-	-	-	-
Latvija	-	-	-	-	-	-	-	-
Litvanija	-	-	-	-	-	-	-	-
Luksemburg	-	-	-	-	-	-	-	-
Mađarska	-	-	-	-	-	-	-	-
Sjeverna Makedonija	-	-	-	-	-	-	-	-
Malta	-	-	-	-	-	-	-	-
Norveška	-	-	-	-	-	-	-	-
Njemačka	6	40,0	11	45,8	15	42,9	23	27,7
Poljska	-	-	-	-	-	-	-	-
Portugal / Portugalija	-	-	-	-	-	-	-	-
Rumunija / Rumunjska	-	-	1	14,3	-	-	10	32,3
Rusija	1	-	1	-	1	-	1	-
Slovačka	-	-	-	-	-	-	-	-
Slovenija	2	40,0	6	85,7	2	40,0	6	85,7
Srbija	9	128,6	17	56,7	22	44,9	30	20,3
Španija / Španjolska	2	-	2	-	2	-	2	-
Švajcarska / Švicarska	-	-	1	50,0	-	-	2	20,0
Švedska	2	-	2	-	2	-	2	-
Turska	3	150,0	14	155,6	6	-	46	-
Ujedinjeno Kraljevstvo	-	-	-	-	-	-	-	-
Ukrajina	-	-	-	-	-	-	-	-
Ostale evropske zemlje	-	-	-	-	-	-	-	-

TURIZAM

Dolasci i noćenja turista po zemljama prebivališta, (nastavak)

	Dolasci turista				Noćenje turista			
	III 2026	III 2026 III 2025	I-III 2026	I-III 2026 I-III 2025	III 2026	III 2026 III 2025	I-III 2026	I-III 2026 I-III 2025
Egipat	-	-	-	-	-	-	-	-
Južnoafrička Republika	-	-	-	-	-	-	-	-
Ostale afričke zemlje	-	-	-	-	-	-	-	-
Kanada	-	-	-	-	-	-	-	-
SAD	-	-	1	100,0	-	-	1	100,0
Ostale sjeverno-američke zemlje	-	-	-	-	-	-	-	-
Brazil	-	-	-	-	-	-	-	-
Ostale zemlje Južne i Srednje Amerike	-	-	-	-	-	-	-	-
Bahrein	-	-	-	-	-	-	-	-
Indija	-	-	-	-	-	-	-	-
Iran	-	-	-	-	-	-	-	-
Izrael	-	-	-	-	-	-	-	-
Japan	-	-	-	-	-	-	-	-
Južna Koreja	-	-	-	-	-	-	-	-
Katar	-	-	-	-	-	-	-	-
Narodna republika Kina	-	-	-	-	-	-	-	-
Kuvajt	-	-	-	-	-	-	-	-
Malezija	-	-	-	-	-	-	-	-
Oman	-	-	-	-	-	-	-	-
Saudijska Arabija	-	-	-	-	-	-	-	-
Ujedinjeni Arapski Emirati	-	-	-	-	-	-	-	-
Ostale azijske zemlje	-	-	-	-	-	-	-	-
Australija	-	-	-	-	-	-	-	-
Novi Zeland	-	-	-	-	-	-	-	-
Ostale zemlje Okeanije	-	-	-	-	-	-	-	-

SREDNJOBOSANSKI KANTON

PRIRODNO KRETANJE STANOVNIŠTVA I BRAKOVI

Prirodno kretanje stanovništva i brakovi po mjestu uobičajenog stanovanja

Općina	Ukupno rođeni	Živo rođeni			Mrtvo rođeni	Mjesto porođaja			Umrli			Od toga						Zaključeni brakovi	Razvedeni brakovi
		ukupno	po spolu			u zdravstvenoj ustanovi	na drugom mjestu		ukupno	po spolu		umrla dojenčad			nasilne smrti				
			muški	ženski			sa stručnom pomoći	bez stručne pomoći		muški	ženski	ukupno	muški	ženski	ukupno	muški	ženski		

Za mjesec mart/ožujak 2026. godine – prvi rezultati

UKUPNO	143	143	71	72	-	142	-	1	178	82	96	-	-	-	1	-	1	67	14
Bugojno	17	17	7	10	-	17	-	-	21	10	11	-	-	-	-	-	-	5	-
Busovača	9	9	6	3	-	8	-	1	10	5	5	-	-	-	-	-	-	2	1
Dobretići	1	1	1	-	-	1	-	-	-	-	-	-	-	-	-	-	-	-	-
Donji Vakuf	12	12	5	7	-	12	-	-	18	2	16	-	-	-	-	-	-	6	1
Fojnica	4	4	3	1	-	4	-	-	5	1	4	-	-	-	-	-	-	1	1
Gornji Vakuf -Uskoplje	10	10	5	5	-	10	-	-	15	7	8	-	-	-	-	-	-	8	-
Grad Novi Travnik	20	20	11	9	-	20	-	-	14	7	7	-	-	-	-	-	-	6	3
Jajce	12	12	7	5	-	12	-	-	14	9	5	-	-	-	-	-	-	8	4
Kiseljak	13	13	5	8	-	13	-	-	17	7	10	-	-	-	-	-	-	5	1
Kreševo	2	2	2	-	-	2	-	-	3	1	2	-	-	-	-	-	-	1	-
Travnik	34	34	14	20	-	34	-	-	40	22	18	-	-	-	1	-	1	16	2
Vitez	9	9	5	4	-	9	-	-	21	11	10	-	-	-	-	-	-	9	1

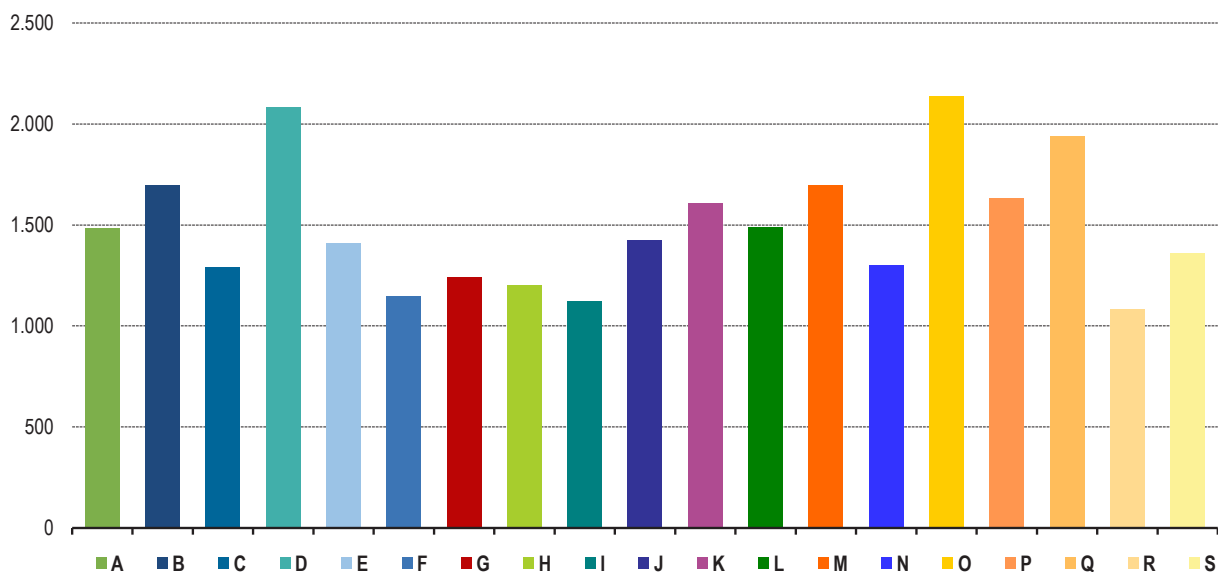
Za period januar/siječanj–mart/ožujak 2026. godine – prvi rezultati

UKUPNO	338	337	160	177	1	336	1	1	471	218	253	-	-	-	2	-	2	180	32
Bugojno	42	42	18	24	-	42	-	-	53	23	30	-	-	-	-	-	-	21	5
Busovača	25	25	13	12	-	24	-	1	31	13	18	-	-	-	-	-	-	13	1
Dobretići	1	1	1	-	-	1	-	-	4	4	-	-	-	-	-	-	-	1	-
Donji Vakuf	27	27	12	15	-	27	-	-	37	9	28	-	-	-	-	-	-	11	2
Fojnica	12	12	6	6	-	12	-	-	24	15	9	-	-	-	-	-	-	8	1
Gornji Vakuf -Uskoplje	17	17	8	9	-	17	-	-	37	14	23	-	-	-	-	-	-	16	-
Grad Novi Travnik	48	48	28	20	-	48	-	-	48	24	24	-	-	-	-	-	-	17	5
Jajce	21	20	10	10	1	21	-	-	37	16	21	-	-	-	-	-	-	15	12
Kiseljak	33	33	14	19	-	33	-	-	34	17	17	-	-	-	1	-	1	14	2
Kreševo	3	3	2	1	-	3	-	-	11	6	5	-	-	-	-	-	-	1	-
Travnik	81	81	36	45	-	80	1	-	106	53	53	-	-	-	1	-	1	38	3
Vitez	28	28	12	16	-	28	-	-	49	24	25	-	-	-	-	-	-	25	1

Prosječna mjesečna isplaćena neto i bruto plaća zaposlenih po područjima KD BiH 2010

	Prosječna neto plaća u KM					Prosječna bruto plaća u KM				
	Ø 2025	II 2026	III 2026	Indeks III 2026 Ø 2025	Indeks III 2026 II 2026	Ø 2025	II 2026	III 2026	Indeks III 2026 Ø 2025	Indeks III 2026 II 2026
UKUPNO	1.389	1.452	1.480	106,6	101,9	2.121	2.212	2.259	106,5	102,1
A Poljoprivreda, šumarstvo i ribolov	1.430	1.472	1.485	103,8	100,9	2.226	2.281	2.304	103,5	101,0
B Vađenje ruda i kamena	1.655	1.590	1.695	102,4	106,6	2.652	2.548	2.717	102,5	106,6
C Prerađivačka industrija	1.223	1.268	1.290	105,5	101,7	1.842	1.897	1.935	105,0	102,0
D Proizvodnja i snabdijevanje električnom energijom, plinom, parom i klimatizacija	1.988	1.950	2.080	104,6	106,7	3.117	3.057	3.267	104,8	106,9
E Snabdijevanje vodom; uklanjanje otpadnih voda, upravljanje otpadom te djelatnosti sanacije okoliša	1.331	1.367	1.410	105,9	103,1	2.073	2.126	2.199	106,1	103,4
F Građevinarstvo	1.103	1.123	1.145	103,8	102,0	1.712	1.739	1.789	104,5	102,9
G Trgovina na veliko i na malo; popravak motornih vozila i motocikala	1.181	1.235	1.242	105,2	100,6	1.841	1.932	1.945	105,6	100,7
H Prijevoz i skladištenje	1.166	1.198	1.203	103,2	100,4	1.820	1.869	1.882	103,4	100,7
I Djelatnosti pružanja smještaja te pripreme i usluživanja hrane (hotelijerstvo i ugostiteljstvo)	1.059	1.131	1.123	106,0	99,3	1.633	1.739	1.756	107,5	101,0
J Informacije i komunikacije	1.388	1.356	1.425	102,7	105,1	2.188	2.136	2.254	103,0	105,5
K Finansijske djelatnosti i djelatnosti osiguranja	1.574	1.519	1.608	102,2	105,9	2.447	2.364	2.501	102,2	105,8
L Poslovanje nekretninama	1.202	1.531	1.486	123,6	97,1	1.946	2.384	2.484	127,6	104,2
M Stručne, naučne i tehničke djelatnosti	1.913	1.673	1.695	88,6	101,3	3.040	2.478	2.509	82,5	101,3
N Administrativne i pomoćne uslužne djelatnosti	1.219	1.272	1.301	106,7	102,3	1.891	1.957	2.002	105,9	102,3
O Javna uprava i odbrana; obavezno socijalno osiguranje	1.960	2.141	2.137	109,0	99,8	2.926	3.231	3.201	109,4	99,1
P Obrazovanje	1.505	1.633	1.629	108,2	99,8	2.221	2.415	2.409	108,5	99,8
Q Djelatnosti zdravstvene i socijalne zaštite	1.812	1.813	1.939	107,0	106,9	2.838	2.830	3.040	107,1	107,4
R Umjetnost, zabava i rekreacija	1.059	1.073	1.082	102,2	100,8	1.657	1.680	1.685	101,7	100,3
S Ostale uslužne djelatnosti	1.223	1.350	1.360	111,2	100,7	1.837	2.052	2.071	112,7	100,9

Prosječna neto plaća u KM, mart/ožujak 2026



POLJOPRIVREDA, ŠUMARSTVO I RIBOLOV

Zaklana stoka i perad u I tromjesečju 2026. godine

	Zaklano u I tromjesečju 2026		
	broj grla	neto težina, t	randman, %
Goveda – ukupno	1.351	385,9	53,6
Telad starosti do 8 mjeseci	25	2,2	60,2
Junad starosti od 8 do 12 mjeseci	33	7,7	49,4
Krave	256	59,2	51,5
Bikovi	1.036	316,5	54,1
Ovce – ukupno	1.533	29,3	57,6
Janjad do 12 mjeseci starosti	1.533	29,3	57,6
Svinje – ukupno	70	6,5	74,5
Svinje preko 110 kg	58	5,7	74,5

Napomena:

Broj zaklanih grla stoke po kategorijama ukoliko je manji od deset ne publikuje se.

Proizvodnja, prodaja i zalihe šumskih sortimenata

mart/ožujak 2026. godine

000 m³

	Proizvodnja				Prodaja		Zalihe (stanje krajem mjeseca)
	III		I-III		I-III		
	2025	2026	2025	2026	2025	2026	2026
UKUPNO	29	27	98	95	89	86	13
Trupci četinara/četinjača	13	9	44	40	39	38	4
Jamsko drvo četinara/četinjača	1	1	3	3	3	3	0
Ostalo dugo drvo četinara/četinjača	0	1	1	1	0	1	0
Prostorno drvo četinara/četinjača	3	3	11	9	8	9	1
Trupci lišćara/listača	4	4	13	13	12	10	3
Jamsko drvo lišćara/listača	-	-	-	-	-	-	-
Ostalo dugo drvo lišćara/listača	-	-	-	-	-	-	-
Prostorno drvo lišćara/listača	0	0	0	0	0	0	0
Ogrjevno drvo četinara/četinjača	-	0	-	0	0	0	0
Ogrjevno drvo lišćara/listača	7	10	25	29	27	26	5
Ostalo grubo obrađeno drvo ¹⁾	-	-	-	-	-	-	-

¹⁾ Uključuje sitno tehničko drvo, cijepane drvene motke i kolje

Indeksi obima industrijske proizvodnje – ukupno, prema GIG, područjima i oblastima KD BiH 2010
mart/ožujak 2026. godine

	<u>III 2026</u> <u>Ø 2025</u>	<u>III 2026</u> <u>II 2026</u>	<u>III 2026</u> <u>III 2025</u>	<u>I-III 2026</u> <u>I-III 2025</u>
INDUSTRIJA UKUPNO	104,1	106,5	100,8	97,4
PREMA GLAVNIM INDUSTRIJSKIM GRUPACIJAMA				
AL Intermedijalni proizvodi	103,8	106,3	94,4	95,1
AE Energija	107,5	98,4	94,9	99,0
BB Kapitalni proizvodi	116,5	88,5	126,6	132,3
CD Trajni proizvodi za široku potrošnju	84,7	112,3	70,2	56,3
CN Netrajni proizvodi za široku potrošnju	102,5	124,4	109,1	100,8
PREMA PODRUČJIMA I OBLASTIMA KD-a				
B VAĐENJE RUDA I KAMENA	106,1	175,2	116,9	89,8
05 Vađenje uglja i lignita	75,8	124,3	79,2	71,7
07 Vađenje metalnih ruda	150,7	114,3	129,8	111,6
08 Vađenje ostalih ruda i kamena	117,9	259,8	143,9	100,7
C PRERAĐIVAČKA INDUSTRIJA	103,4	105,7	100,4	97,1
10 Proizvodnja prehrambenih proizvoda	105,0	113,0	107,0	103,9
11 Proizvodnja pića	108,2	212,9	128,3	97,6
13 Proizvodnja tekstila	28,0	17,6	29,8	75,5
14 Proizvodnja odjeće	114,0	103,7	125,2	124,8
15 Proizvodnja kože i srodnih proizvoda	76,0	106,4	82,1	84,3
16 Prerada drva i proizvoda od drva i pluta, osim namještaja; proizvodnja predmeta od slame i pletarskih materijala	101,8	104,3	81,3	91,3
17 Proizvodnja papira i proizvoda od papira	126,5	109,3	99,7	57,1
18 Štampanje i umnožavanje snimljenih zapisa	188,4	128,6	176,4	120,4
20 Proizvodnja hemikalija i hemijskih proizvoda	125,1	112,4	131,4	118,7
21 Proizvodnja osnovnih farmaceutskih proizvoda i farmaceutskih preparata	68,7	99,9	68,7	81,4
22 Proizvodnja proizvoda od gume i plastičnih masa	87,0	118,0	86,2	87,4
23 Proizvodnja ostalih nemetalnih mineralnih proizvoda	93,6	101,5	86,6	84,2
24 Proizvodnja baznih metala	95,2	85,0	98,0	103,6
25 Proizvodnja gotovih metalnih proizvoda, osim mašina i opreme	93,7	90,9	108,1	112,0
28 Proizvodnja mašina i uređaja, d. n.	–*	86,5	288,4	264,6
29 Proizvodnja motornih vozila, prikolica i poluprikolica	96,3	84,7	97,0	102,2
30 Proizvodnja ostalih prijevoznih sredstava	9,0	0,0	83,7	30,3
31 Proizvodnja namještaja	88,0	111,8	70,2	56,3
32 Ostala prerađivačka industrija	97,9	65,3	94,6	111,6
D PROIZVODNJA I SNABDIJEVANJE/OPSKRBA ELEKTRIČNOM ENERGIJOM I PLINOM (OSIM 35.3)¹	114,6	95,5	97,7	104,6
35 Proizvodnja i snabdijevanje/opskrba električnom energijom i plinom (osim 35.3) ¹	114,6	95,5	97,7	104,6

–* Indeks veći od 300,0

Izvoz po područjima klasifikacije djelatnosti
KD BiH 2010, u 000 KMUvoz po područjima klasifikacije djelatnosti
KD BiH 2010, u 000KM

u 000 KM

	II 2026	III 2026	III 2026 II 2026	I-III 2025	I-III 2026	I-III 2026 I-III 2025	II 2026	III 2026	III 2026 II 2026	I-III 2025	I-III 2026	I-III 2026 I-III 2025
UKUPNO	93.586	81.304	86,9	206.371	234.330	113,5	117.755	120.636	102,4	306.961	312.103	101,7
A Poljoprivreda, šumarstvo i ribarstvo	592	255	43,1	514	977	190,0	5.146	5.118	99,5	15.242	13.845	90,8
B Vađenje rude i kamena	158	463	293,9	1.525	970	63,6	98	260	265,0	704	515	73,1
C Prerađivačka industrija	86.671	74.855	86,4	193.570	218.211	112,7	108.310	111.254	102,7	284.649	288.104	101,2
D Proizvodnja i snabdijevanje električnom energijom, gasom/plinom, parom i klimatizacija	-	-	-	-	-	-	-	-	-	-	-	-
Ostalo	6.165	5.730	92,9	11.599	14.172	122,2	4.201	4.004	95,3	7.918	9.639	121,7
Nerazvrstano po kategorijama	-	-	-	-837	-	-	-	-	-	-1.552	-	-

Izvor: Baza podataka Uprave za indirektno/neizravno oporezivanje BiH

Prethodni podaci

Izvoz po sektorima i odsjecima SMTK – Rev. 4,
u 000 KMUvoz po sektorima i odsjecima SMTK – Rev. 4,
u 000 KM

u 000 KM

	II 2026	III 2026	III 2026 II 2026	I-III 2025	I-III 2026	I-III 2026 I-III 2025	II 2026	III 2026	III 2026 II 2026	I-III 2025	I-III 2026	I-III 2026 I-III 2025
UKUPNO	93.586	81.304	86,9	206.371	234.330	113,5	117.755	120.636	102,4	306.961	312.103	101,7
0 HRANA I ŽIVE ŽIVOTINJE	2.234	2.512	112,4	5.773	5.578	96,6	16.893	16.392	97,0	43.928	46.320	105,4
00 Žive životinje	-	-	-	-	-	-	1.239	375	30,3	3.928	2.383	60,7
01 Meso i mesne prerađevine	481	157	32,6	928	666	71,8	6.924	6.438	93,0	15.858	20.603	129,9
02 Mlijeko, mliječne prerađevine i jaja	557	342	61,4	1.418	1.065	75,1	8	137	-	81	153	188,9
03 Ribe, vodozemci i njihove prerađevine	-	-	-	-	-	-	-	-	-	-	-	-
04 Žitarice i proizvodi od žitarica	238	210	88,2	304	597	196,4	1.165	1.511	129,7	3.426	3.532	103,1
05 Voće i povrće	715	1.723	241,0	2.775	2.906	104,7	1.316	1.016	77,2	3.592	3.264	90,9
06 Šećer, šećerne prerađevine i med	-	1	-	3	1	33,3	194	171	88,1	1.238	391	31,6
07 Kafa, čaj, kakao i začini	69	-	-	16	69	431,3	3.325	4.635	139,4	8.862	10.002	112,9
08 Hrana za životinje	-	-	-	-	-	-	-	85	-	164	98	59,8
09 Ostali jestivi proizvodi	174	79	45,4	329	274	83,3	2.722	2.024	74,4	6.779	5.894	86,9
1 PIČA I DUHAN	1.840	2.852	155,0	7.514	6.291	83,7	7.586	8.635	113,8	21.844	20.342	93,1
11 Pića	1.840	2.852	155,0	7.514	6.291	83,7	7.586	8.635	113,8	21.844	20.342	93,1
12 Duhan i proizvodi od duhana	-	-	-	-	-	-	-	-	-	-	-	-
2 SIROVE MATERIJE NEJESTIVE, OSIM GORIVA	10.528	10.837	102,9	24.479	26.754	109,3	6.029	5.947	98,6	11.377	14.406	126,6
21 Sirove kože i sirovo krzno	55	-	-	-	55	-	207	383	185,0	597	590	98,8
22 Uljano sjemenje i plodovi	-	-	-	-	-	-	-	82	-	114	82	71,9
23 Sirovi i sintetički kaučuk	-	2	-	7	2	28,6	54	53	98,1	232	156	67,2
24 Drvo i pluta	4.191	4.361	104,1	11.609	11.289	97,2	1.637	1.293	79,0	2.729	3.680	134,8
25 Celuloza i papirni otpaci	220	471	214,1	925	949	102,6	-	3	-	-	3	-
26 Sirova tekstilna vlakna i njihovi otpaci	-	-	-	-	-	-	40	7	17,5	33	48	145,5
27 Prirodna đubriva i minerali osim goriva	158	558	353,2	808	843	104,3	114	273	239,5	705	542	76,9
28 Metalne rude i otpaci od metala	5.903	5.443	92,2	11.126	13.612	122,3	3.968	3.797	95,7	6.823	9.127	133,8
29 Sirovine biljne i životinjske, ostale	1	2	200,0	4	4	100,0	9	56	622,2	144	178	123,6

Izvoz po sektorima i odsjecima SMTK – Rev. 4,
u 000 KM, (nastavak)Uvoz po sektorima i odsjecima SMTK – Rev. 4,
u 000 KM, (nastavak)

u 000 KM

	II 2026	III 2026	III 2026 II 2026	I-III 2025	I-III 2026	I-III 2026 I-III 2025	II 2026	III 2026	III 2026 II 2026	I-III 2025	I-III 2026	I-III 2026 I-III 2025
3 MINERALNA GORIVA, MAZIVA I SRODNI PROIZVODI	-	-	-	6	-	-	2.272	4.050	178,3	9.084	8.465	93,2
32 Ugalj, koks i briketi	-	-	-	6	-	-	-	-	-	-	-	-
33 Nafta i derivati od nafte	-	-	-	-	-	-	2.240	4.050	180,8	9.033	8.433	93,4
34 Prirodni i industrijski gas	-	-	-	-	-	-	32	-	-	51	32	62,7
35 Električna energija	-	-	-	-	-	-	-	-	-	-	-	-
4 ULJA, MASTI I VOSKOVI ŽIVOTINJSKOG ILI BILJNOG PORIJEKLA	-	-	-	68	51	75,0	398	437	109,8	1.599	1.229	76,9
41 Životinjska ulja i masti	-	-	-	68	51	75,0	140	71	50,7	450	307	68,2
42 Biljna ulja i masti, sirova i rafinirana	-	-	-	-	-	-	233	352	151,1	1.064	870	81,8
43 Prerađena biljna i životinjska ulja i masnoće	-	-	-	-	-	-	25	14	56,0	85	52	61,2
5 HEMIJSKI/KEMIJSKI PROIZVODI	870	792	91,0	2.637	2.194	83,2	12.149	12.507	102,9	27.818	29.425	105,8
51 Organske hemikalije/kemikalije	-	-	-	-	-	-	512	136	26,6	318	725	228,0
52 Anorganske hemikalije/kemikalije	4	-	-	-	5	-	37	74	200,0	84	132	157,1
53 Boje i štavila	72	30	41,7	126	106	84,1	962	988	102,7	2.452	2.474	100,9
54 Medicinski i farmaceutski proizvodi	6	-	-	21	6	28,6	107	23	21,5	180	140	77,8
55 Toaletni proizvodi i proizvodi za čišćenje	554	282	50,9	1.480	1.076	72,7	4.149	4.431	106,8	9.232	10.002	108,3
56 Vještačka đubriva	-	-	-	-	-	-	9	38	422,2	18	50	277,8
57 Plastične mase u primarnim oblicima	20	-	-	34	21	61,8	2.785	3.464	124,4	7.632	7.355	96,4
58 Plastične mase, ne-primarni oblici	147	392	266,7	879	819	93,2	2.402	2.801	116,6	6.376	6.443	101,1
59 Ostale hemikalije/kemikalije	67	88	131,3	97	161	166,0	1.186	552	46,5	1.526	2.104	137,9
6 INDUSTRIJSKI PROIZVODI, RAZVRSTANI UGLAVNOM PO VRSTI SIROVINA	17.951	15.632	87,1	43.913	45.622	103,9	32.602	33.266	102,0	86.917	89.801	103,3
61 Koža, krzno i proizvodi od kože i krzna	401	395	98,5	1.067	1.505	141,0	1.342	1.486	110,7	3.717	3.560	95,8
62 Guma i gumeni proizvodi	532	305	57,3	421	978	232,3	239	797	333,5	1.491	1.348	90,4
63 Proizvodi od drveta, osim namještaja	5.010	4.627	92,4	11.421	12.757	111,7	1.330	1.321	99,3	4.229	4.109	97,2
64 Papir, ljepenka i ostali slični proizvodi	52	60	115,4	285	179	62,8	1.022	1.252	122,5	4.772	3.391	71,1
65 Predivo, tkanine i tekstilni proizvodi	1.486	949	63,9	3.156	3.896	123,4	4.929	4.600	93,3	11.666	12.467	106,9
66 Proizvodi od nemetalnih minerala	2.055	1.484	72,2	6.544	4.978	76,1	4.697	3.336	71,0	13.145	11.021	83,8
67 Željezo i čelik	201	136	67,7	371	626	168,7	9.571	9.965	104,1	22.121	26.358	119,2
68 Obojeni metali	52	20	38,5	246	90	36,6	5.062	6.367	125,8	12.889	15.013	116,5
69 Metalni proizvodi	8.162	7.656	93,8	20.402	20.613	101,0	4.410	4.142	93,9	12.887	12.534	97,3
7 MAŠINE/STROJEVI I TRANSPORTNA SREDSTVA	27.675	24.871	89,9	54.440	69.584	127,8	24.844	21.081	84,9	63.357	61.487	97,0
71 Pogonske mašine i oprema	64	9	14,1	18	75	416,7	237	506	213,5	642	880	137,1
72 Mašine specijalizirane za određene industrije	10.165	8.032	79,0	23.020	25.178	109,4	5.268	4.368	82,9	8.926	12.260	137,4
73 Mašine za obradu metala	2.714	2.533	93,3	2.674	6.682	249,9	737	465	63,1	2.283	2.480	108,6
74 Ostale industrijske mašine i dijelovi	3.773	5.301	140,5	4.672	12.475	267,0	5.533	6.302	113,9	14.264	16.853	118,2
75 Kancelarijske mašine i mašine za automatsku obradu podataka	74	42	56,8	378	119	31,5	2.496	1.631	65,3	5.327	5.215	97,9
76 Telekomunikacijski aparati i aparati za snimanje zvuka	26	21	80,8	821	61	7,4	1.382	919	66,5	8.467	3.095	36,6
77 Električne mašine, aparati i uređaji	487	320	65,7	740	1.062	143,5	5.352	3.714	69,4	11.137	11.728	105,3
78 Drumska vozila	10.183	8.488	83,4	21.701	23.383	107,8	3.753	3.176	84,6	12.311	8.890	72,2
79 Ostala transportna vozila	189	125	66,1	416	549	132,0	86	-	-	-	86	-
8 RAZNI INDUSTRIJSKI PROIZVODI	32.488	23.808	73,3	68.378	78.256	114,4	14.982	18.321	122,3	42.589	40.628	95,4
81 Montažne zgrade, sanitarni, rasvjetni i grijajući uređaji	1.733	1.526	88,1	4.654	4.384	94,2	1.038	1.625	156,6	2.778	3.023	108,8
82 Namještaj i njegovi dijelovi	3.833	3.263	85,1	15.123	10.291	68,0	2.086	2.277	109,2	5.519	5.311	96,2
83 Torbe, tašne, neseseri i slični proizvodi	254	99	39,0	475	507	106,7	333	164	49,2	565	572	101,2
84 Odjeća	4.960	3.801	76,6	8.607	13.498	156,8	2.882	4.016	139,3	9.003	8.195	91,0
85 Obuća	5.886	5.912	100,4	16.531	18.428	111,5	2.414	3.619	149,9	6.107	6.895	112,9
87 Naučni i kontrolni instrumenti	35	37	105,7	81	75	92,6	664	523	78,8	1.626	1.412	86,8
88 Fotografski i optički proizvodi, satovi	-	-	-	-	-	-	96	404	420,8	673	702	104,3
89 Ostali industrijski proizvodi	15.787	9.170	58,1	22.907	31.073	135,6	5.469	5.693	104,1	16.318	14.518	89,0
9 Proizvodi, nerazvrstani po kategorijama	-	-	-	-837	-	-	-	-	-	-1.552	-	-

Izvor: Baza podataka Uprave za indirektno/neizravno oporezivanje BiH
Prethodni podaci

Izvoz prema Međunarodnoj klasifikaciji ekonomske namjene proizvoda (BEC) Rev. 4, u 000 KM

Uvoz prema Međunarodnoj klasifikaciji ekonomske namjene proizvoda (BEC) Rev. 4, u 000 KM

u 000 KM

	II 2026	III 2026	III 2026 II 2026	I-III 2025	I-III 2026	I-III 2026 I-III 2025	II 2026	III 2026	III 2026 II 2026	I-III 2025	I-III 2026	I-III 2026 I-III 2025
UKUPNO	93.586	81.304	86,9	206.371	234.330	113,5	117.755	120.636	102,4	306.961	312.103	101,7
1. Hrana i pića	4.073	5.364	131,7	13.274	11.869	89,4	24.732	25.388	102,7	66.552	67.560	101,5
2. Industrijski materijali	28.978	27.324	94,3	72.260	74.857	103,6	47.188	48.537	102,9	114.812	124.460	108,4
3. Goriva i maziva	704	891	126,6	1.168	1.851	158,5	2.409	4.128	171,4	9.008	8.776	97,4
4. Kapitalni proizvodi (osim transportnih sredstava), dijelovi i pribor	18.748	16.996	90,7	35.582	48.634	136,7	18.803	17.289	91,9	46.617	49.203	105,5
5. Transportna sredstva, njihovi dijelovi i pribor	10.636	8.726	82,0	22.252	24.350	109,4	4.120	3.780	91,7	13.641	10.412	76,3
6. Proizvodi za široku potrošnju	19.429	16.797	86,5	52.552	54.174	103,1	20.503	21.514	104,9	53.841	51.692	96,0
7. Proizvodi, drugdje nespomenuti	11.018	5.206	47,2	9.283	18.595	200,3	-	-	-	2.490	-	-

Izvor: Baza podataka Uprave za indirektno/neizravno oporezivanje BiH

Prethodni podaci

Izvoz po zemljama prema geografskim zonama, u 000 KM

Uvoz po zemljama prema geografskim zonama, u 000 KM

u 000 KM

	II 2026	III 2026	III 2026 II 2026	I-III 2025	I-III 2026	I-III 2026 I-III 2025	II 2026	III 2026	III 2026 II 2026	I-III 2025	I-III 2026	I-III 2026 I-III 2025
UKUPNO	93.586	81.304	86,9	206.371	234.330	113,5	117.755	120.636	102,4	306.961	312.103	101,7
ZEMLJE EU	83.135	70.520	84,8	179.547	206.840	115,2	71.816	75.118	104,6	181.412	187.259	103,2
Austrija	9.687	9.210	95,1	18.458	25.283	137,0	7.016	4.798	68,4	11.789	15.718	133,3
Belgija	703	901	128,2	786	1.880	239,2	800	478	59,8	2.195	1.573	71,7
Bugarska	36	93	258,3	162	155	95,7	874	528	60,4	3.120	1.678	53,8
Češka	5.706	4.380	76,8	9.309	12.211	131,2	2.091	1.704	81,5	3.915	4.736	121,0
Kipar	-	-	-	-	-	-	-	-	-	-	-	-
Danska	520	569	109,4	1.434	1.534	107,0	158	51	32,3	116	212	182,8
Estonija	-	-	-	-	-	-	4	-	-	10	6	60,0
Finska	4	-	-	-	5	-	-	164	-	236	179	75,8
Francuska	2.102	1.751	83,3	5.404	5.518	102,1	1.937	1.585	81,8	4.526	4.466	98,7
Grčka	55	97	176,4	246	294	119,5	450	305	67,8	1.162	1.790	154,0
Hrvatska	9.313	9.829	105,5	23.473	24.112	102,7	10.190	10.880	106,8	26.670	26.299	98,6
Irska	-	-	-	-	-	-	71	79	111,3	147	154	104,8
Italija	10.344	8.846	85,5	15.746	27.460	174,4	16.227	19.991	123,2	42.033	46.292	110,1
Latvija (Letonija)	266	116	43,6	310	488	157,4	-	1	-	154	129	83,8
Litvanija	935	9	1,0	1.855	1.175	63,3	29	2	6,9	54	31	57,4
Luksemburg	40	-	-	41	40	97,6	56	292	521,4	222	378	170,3
Mađarska	1.124	1.057	94,0	2.063	3.228	156,5	1.379	1.886	136,8	4.533	3.831	84,5
Malta	-	-	-	-	-	-	-	-	-	-	-	-
Nizozemska	175	171	97,7	1.269	492	38,8	3.446	3.654	106,0	8.143	8.601	105,6
Njemačka	23.633	21.591	91,4	58.917	61.091	103,7	13.755	14.358	104,4	35.470	36.073	101,7
Poljska	489	360	73,6	4.431	1.557	35,1	4.270	5.080	119,0	13.314	11.909	89,4
Portugal	53	148	279,2	596	398	66,8	100	135	135,0	313	336	107,3

Izvoz po zemljama prema geografskim zonama,
u 000 KM, (nastavak)Uvoz po zemljama prema geografskim zonama,
u 000 KM, (nastavak)

u 000 KM

	II 2026	III 2026	III 2026 II 2026	I-III 2025	I-III 2026	I-III 2026 I-III 2025	II 2026	III 2026	III 2026 II 2026	I-III 2025	I-III 2026 I-III 2025	I-III 2026 I-III 2025
Rumunija	581	504	86,7	1.123	1.661	147,9	590	685	116,1	1.907	1.651	86,6
Slovačka	1.576	179	11,4	2.431	1.975	81,2	643	845	131,4	931	1.828	196,3
Slovenija	14.237	9.609	67,5	26.763	32.178	120,2	6.426	6.190	96,3	16.161	15.994	99,0
Španija	741	377	50,9	2.831	1.710	60,4	794	660	83,1	2.488	1.987	79,9
Švedska	815	723	88,7	1.858	2.395	128,9	506	767	151,6	1.803	1.404	77,9
Ujedineno Kraljevstvo	-	-	-	41	-	-	4	-	-	-	4	-
ZEMLJE EFTE	2.192	1.463	66,7	5.345	4.528	84,7	3.237	3.771	116,5	11.213	9.543	85,1
Island	-	-	-	-	-	-	-	-	-	-	-	-
Lihtenštajn	2	115	-	249	123	49,4	2.469	2.451	99,3	8.141	7.033	86,4
Norveška	1.372	401	29,2	2.672	2.078	77,8	608	725	119,2	2.495	1.727	69,2
Švicarska	818	947	115,8	2.424	2.327	96,0	160	595	371,9	577	783	135,7
OSTALE EVROPSKE ZEMLJE	7.312	8.990	122,9	20.816	19.940	95,8	12.776	15.447	120,9	46.642	37.588	80,6
Albanija	815	713	87,5	1.894	2.001	105,6	41	26	63,4	86	67	77,9
Crna Gora	234	121	51,7	623	384	61,6	168	28	16,7	217	234	107,8
Kosovo	797	580	72,8	1.469	1.589	108,2	585	964	164,8	990	1.638	165,5
Sjeverna Makedonija	-	-	-	-	-	-	33	38	115,2	10	88	880,0
Ruska Federacija	2.130	4.113	193,1	10.252	8.152	79,5	6.102	6.260	102,6	20.456	18.228	89,1
Srbija	2.337	749	32,0	1.618	3.783	233,8	5.288	7.739	146,4	23.345	16.149	69,2
Turska	999	2.714	271,7	4.960	4.031	81,3	356	192	53,9	765	639	83,5
Ostale zemlje	-	-	-	-	-	-	203	200	98,5	773	545	70,5
AFRIKA	22	88	400,0	42	1.508	-	340	376	110,6	2.494	1.124	45,1
ZEMLJE SJEVERNE AFRIKE	-	88	-	25	91	364,0	304	328	107,9	1.202	1.007	83,8
OSTALE AFRIČKE ZEMLJE	22	-	-	17	1.417	-	36	48	133,3	1.292	117	9,1
AMERIKA	583	199	34,1	373	872	233,8	4.026	3.342	83,0	5.969	12.911	216,3
ZEMLJE SJEVERNE AMERIKE	464	199	42,9	373	753	201,9	409	682	166,7	979	1.207	123,3
Kanada	-	-	-	-	-	-	63	106	168,3	208	184	88,5
SAD	464	199	42,9	373	753	201,9	346	576	166,5	771	1.023	132,7
Ostale zemlje	-	-	-	-	-	-	-	-	-	-	-	-
ZEMLJE CENTRALNE AMERIKE I KARIBA	-	-	-	-	-	-	296	89	30,1	574	527	91,8
ZEMLJE JUŽNE AMERIKE	119	-	-	-	119	-	3.321	2.571	77,4	4.416	11.177	253,1
AZIJA	342	34	9,9	1.072	627	58,5	25.560	22.564	88,3	60.752	63.660	104,8
ZEMLJE BLISKOG I SREDNJEG ISTOKA	329	17	5,2	986	579	58,7	1.113	3.257	292,6	2.637	4.756	180,4
OSTALE ZEMLJE AZIJE	13	17	130,8	86	48	55,8	24.447	19.307	79,0	58.115	58.904	101,4
Indija	-	-	-	-	-	-	711	1.319	185,5	4.388	3.376	76,9
Japan	-	-	-	-	-	-	577	192	33,3	779	1.441	185,0
Kina	13	17	130,8	1	48	-	20.369	15.470	75,9	45.573	47.550	104,3
Malezija	-	-	-	-	-	-	61	38	62,3	92	160	173,9
Ostale zemlje	-	-	-	85	-	-	2.729	2.288	83,8	7.283	6.377	87,6
ZEMLJE OKEANIJE I POLARNOG REGIONA	-	10	-	13	15	115,4	-	1	-	-	1	-
AUSTRALIJA I NOVI ZELAND	-	10	-	13	15	115,4	-	1	-	-	1	-
Australija	-	10	-	13	15	115,4	-	1	-	-	1	-
Novi Zeland	-	-	-	-	-	-	-	-	-	-	-	-
Ostale zemlje	-	-	-	-	-	-	-	-	-	-	-	-
OSTALE ZEMLJE OKEANIJE I POLARNOG REGIONA	-	-	-	-	-	-	-	-	-	-	-	-
Neraspoređeno	-	-	-	-837	-	-	-	17	-	-1.521	17	-1,1

Izvor: Baza podataka Uprave za indirektno/neizravno oporezivanje BiH

Prethodni podaci

TURIZAM
**Turistički promet za mart/ožujak 2026. godine
Kapaciteti, turisti i noćenja**

	Dolasci turista				Noćenja turista			
	III 2026	III 2026 III 2025	I-III 2026	I-III 2026 I-III 2025	III 2026	III 2026 III 2025	I-III 2026	I-III 2026 I-III 2025

Dolasci i noćenja turista

UKUPNO	2.327	102,9	10.121	86,8	4.169	107,6	19.519	86,0
Domaći	1.487	101,6	7.289	92,6	2.413	103,6	13.150	91,2
Strani	840	105,1	2.832	74,9	1.756	113,7	6.369	77,0
BROJ LEŽAJA	2.065							

Dolasci i noćenja turista prema vrstama objekata

UKUPNO	2.327	102,9	10.121	86,8	4.169	107,6	19.519	86,0
Hoteli i sličan smještaj	2.209	103,7	9.738	86,4	3.912	109,3	18.819	85,5
Odmarališta i slični objekti za kraći odmor	118	89,4	383	101,3	257	87,1	700	102,2
Kampovi i prostori za kampiranje	-	-	-	-	-	-	-	-
Ostali smještaj	-	-	-	-	-	-	-	-
DOMAĆI	1.487	101,6	7.289	92,6	2.413	103,6	13.150	91,2
Hoteli i sličan smještaj	1.396	100,4	6.999	91,5	2.185	101,1	12.553	89,6
Odmarališta i slični objekti za kraći odmor	91	124,7	290	130,0	228	136,5	597	147,8
Kampovi i prostori za kampiranje	-	-	-	-	-	-	-	-
Ostali smještaj	-	-	-	-	-	-	-	-
STRANI	840	105,1	2.832	74,9	1.756	113,7	6.369	77,0
Hoteli i sličan smještaj	813	109,9	2.739	75,6	1.727	122,0	6.266	78,5
Odmarališta i slični objekti za kraći odmor	27	45,8	93	60,0	29	22,7	103	36,7
Kampovi i prostori za kampiranje	-	-	-	-	-	-	-	-
Ostali smještaj	-	-	-	-	-	-	-	-

Dolasci i noćenja turista prema načinu dolaska

	Individualno				Organizirano			
	dolasci turista		noćenje turista		dolaci turista		noćenje turista	
	III 2026	Struktura %	III 2026	Struktura %	III 2026	Struktura %	III 2026	Struktura %
UKUPNO	2.218	95,3	3.814	91,5	109	4,7	355	8,5
Domaći	1.452	65,5	2.362	61,9	35	32,1	51	14,4
Strani	766	34,5	1.452	38,1	74	67,9	304	85,6

Svrha dolaska turista

	Poslovno				Ostalo			
	dolasci turista		noćenje turista		dolaci turista		noćenje turista	
	III 2026	Struktura %	III 2026	Struktura %	III 2026	Struktura %	III 2026	Struktura %
UKUPNO	93	4,0	180	4,3	2.234	96,0	3.989	95,7
Domaći	92	98,9	175	97,2	1.395	62,4	2.238	56,1
Strani	1	1,1	5	2,8	839	37,6	1.751	43,9

Dolasci i noćenja turista po zemljama prebivališta

	Dolasci turista				Noćenje turista			
	III 2026	III 2026 III 2025	I-III 2026	I-III 2026 I-III 2025	III 2026	III 2026 III 2025	I-III 2026	I-III 2026 I-III 2025
UKUPNO STRANI	840	105,1	2.832	74,9	1.756	113,7	6.369	77,0
Albanija	2	200,0	6	-	3	-	7	-
Austrija	53	73,6	149	58,7	107	60,5	360	58,9
Belgija	6	66,7	10	83,3	9	100,0	16	88,9
Bugarska	5	250,0	16	177,8	10	-	37	-
Crna Gora	10	-	24	100,0	16	-	37	100,0
Češka	5	-	21	-	7	-	26	-
Danska	3	-	4	80,0	3	-	8	66,7
Estonija	1	-	1	-	1	-	1	-
Finska	-	-	-	-	-	-	-	-
Francuska	2	50,0	10	142,9	8	100,0	24	184,6
Grčka	2	-	3	100,0	2	-	4	133,3
Nizozemska	46	-	51	188,9	202	-	222	-
Hrvatska	359	105,0	1.611	75,5	649	101,9	3.361	72,0
Irska	-	-	1	50,0	-	-	1	50,0
Island	1	-	1	-	1	-	1	-
Italija	34	91,9	59	62,1	114	247,8	174	118,4
Kipar	-	-	-	-	-	-	-	-
Latvija	-	-	-	-	-	-	-	-
Litvanija	-	-	3	-	-	-	6	-
Luksemburg	-	-	-	-	-	-	-	-
Mađarska	8	66,7	17	81,0	8	57,1	29	116,0
Sjeverna Makedonija	4	133,3	18	78,3	4	100,0	29	96,7
Malta	2	-	2	-	2	-	2	-
Norveška	5	100,0	10	111,1	5	62,5	11	91,7
Njemačka	60	96,8	141	65,0	173	115,3	374	68,4
Poljska	3	100,0	8	160,0	6	35,3	15	65,2
Portugal / Portugalija	3	-	3	-	5	-	5	-
Rumunija / Rumunjska	3	60,0	10	100,0	18	56,3	39	55,7
Rusija	7	46,7	16	80,0	7	41,2	24	66,7
Slovačka	2	33,3	2	14,3	2	33,3	2	12,5
Slovenija	35	77,8	193	75,4	49	66,2	420	70,6
Srbija	62	78,5	188	66,7	123	87,2	514	95,7
Španija / Španjolska	20	-	24	-	31	-	41	-
Švajcarska / Švicarska	3	20,0	28	70,0	3	10,3	48	58,5
Švedska	6	85,7	16	133,3	9	100,0	49	257,9
Turska	36	144,0	65	100,0	88	104,8	153	94,4
Ujedinjeno Kraljevstvo	8	133,3	11	84,6	8	100,0	15	75,0
Ukrajina	2	-	4	-	2	-	4	100,0
Ostale evropske zemlje	8	-	16	50,0	20	-	34	33,0

TURIZAM
Dolasci i noćenja turista po zemljama prebivališta, (nastavak)

	Dolasci turista				Noćenje turista			
	III 2026	III 2026 III 2025	I-III 2026	I-III 2026 I-III 2025	III 2026	III 2026 III 2025	I-III 2026	I-III 2026 I-III 2025
Egipat	-	-	3	-	-	-	4	-
Južnoafrička Republika	-	-	-	-	-	-	-	-
Ostale afričke zemlje	-	-	-	-	-	-	-	-
Kanada	-	-	4	100,0	-	-	13	216,7
SAD	11	122,2	21	100,0	32	228,6	52	100,0
Ostale sjeverno-američke zemlje	-	-	6	-	-	-	13	-
Brazil	-	-	-	-	-	-	-	-
Ostale zemlje Južne i Srednje Amerike	1	-	5	166,7	2	-	12	133,3
Bahrein	1	-	8	-	1	-	13	-
Indija	1	-	1	33,3	1	-	1	20,0
Iran	-	-	-	-	-	-	-	-
Izrael	-	-	-	-	-	-	-	-
Japan	1	-	1	50,0	1	-	1	20,0
Južna Koreja	1	-	1	-	4	-	4	-
Katar	-	-	-	-	-	-	-	-
Narodna republika Kina	8	266,7	15	136,4	8	266,7	24	141,2
Kuvajt	-	-	-	-	-	-	-	-
Malezija	-	-	-	-	-	-	-	-
Oman	-	-	-	-	-	-	-	-
Saudijska Arabija	10	200,0	10	55,6	12	240,0	12	35,3
Ujedinjeni Arapski Emirati	-	-	2	18,2	-	-	2	13,3
Ostale azijske zemlje	-	-	5	12,5	-	-	100	85,5
Australija	-	-	7	50,0	-	-	23	37,1
Novi Zeland	-	-	1	-	-	-	2	-
Ostale zemlje Okeanije	-	-	-	-	-	-	-	-

HERCEGOVAČKO-NERETVANSKI KANTON

PRIRODNO KRETANJE STANOVNIŠTVA I BRAKOVI

Prirodno kretanje stanovništva i brakovi po mjestu uobičajenog stanovanja

Općina	Ukupno rođeni	Živo rođeni			Mrtvo rođeni	Mjesto porođaja			Umrli			Od toga						Zaključeni brakovi	Razvedeni brakovi
		ukupno	po spolu			u zdravstvenoj ustanovi	na drugom mjestu		ukupno	po spolu		umrla dojenčad			nasične smrti				
			muški	ženski			sa stručnom pomoći	bez stručne pomoći		muški	ženski	ukupno	muški	ženski	ukupno	muški	ženski		

Za mjesec mart/ožujak 2026. godine – prvi rezultati

UKUPNO	98	98	61	37	-	98	-	-	159	72	87	-	-	-	1	1	-	40	13
Čitluk	9	9	4	5	-	9	-	-	15	7	8	-	-	-	-	-	-	2	-
Grad Čapljina	12	12	9	3	-	12	-	-	24	9	15	-	-	-	-	-	-	3	2
Grad Konjic	7	7	4	3	-	7	-	-	17	10	7	-	-	-	1	1	-	7	-
Grad Mostar	58	58	35	23	-	58	-	-	73	31	42	-	-	-	-	-	-	24	11
Grad Stolac	2	2	2	-	-	2	-	-	9	4	5	-	-	-	-	-	-	-	-
Jablanica	5	5	4	1	-	5	-	-	2	1	1	-	-	-	-	-	-	2	-
Neum	3	3	1	2	-	3	-	-	6	3	3	-	-	-	-	-	-	1	-
Prozor	2	2	2	-	-	2	-	-	11	6	5	-	-	-	-	-	-	1	-
Ravno	-	-	-	-	-	-	-	-	2	1	1	-	-	-	-	-	-	-	-

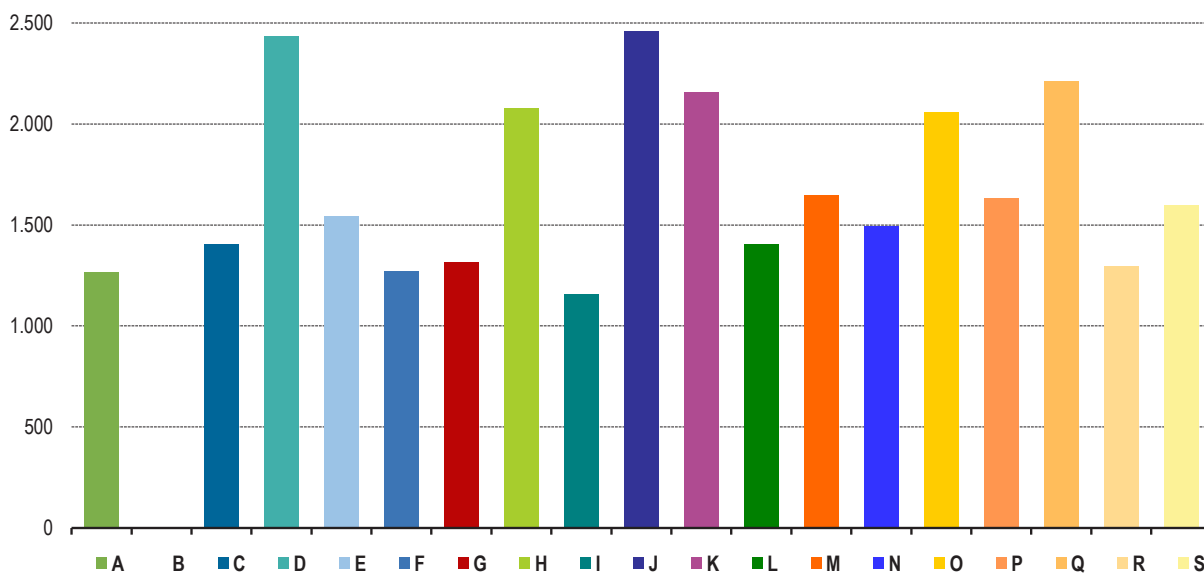
Za period januar/siječanj–mart/ožujak 2026. godine – prvi rezultati

UKUPNO	322	322	176	146	-	322	-	-	513	255	258	2	2	-	2	2	-	98	30
Čitluk	37	37	19	18	-	37	-	-	29	15	14	-	-	-	-	-	-	10	-
Grad Čapljina	28	28	20	8	-	28	-	-	77	33	44	-	-	-	1	1	-	10	3
Grad Konjic	31	31	14	17	-	31	-	-	61	31	30	-	-	-	1	1	-	13	-
Grad Mostar	184	184	98	86	-	184	-	-	252	123	129	2	2	-	-	-	-	57	27
Grad Stolac	13	13	6	7	-	13	-	-	23	13	10	-	-	-	-	-	-	-	-
Jablanica	11	11	7	4	-	11	-	-	12	7	5	-	-	-	-	-	-	3	-
Neum	10	10	5	5	-	10	-	-	14	7	7	-	-	-	-	-	-	1	-
Prozor	8	8	7	1	-	8	-	-	42	24	18	-	-	-	-	-	-	4	-
Ravno	-	-	-	-	-	-	-	-	3	2	1	-	-	-	-	-	-	-	-

Prosječna mjesečna isplaćena neto i bruto plaća zaposlenih po područjima KD BiH 2010

	Prosječna neto plaća u KM					Prosječna bruto plaća u KM				
	Ø 2025	II 2026	III 2026	Indeks III 2026 Ø 2025	Indeks III 2026 II 2026	Ø 2025	II 2026	III 2026	Indeks III 2026 Ø 2025	Indeks III 2026 II 2026
UKUPNO	1.637	1.677	1.755	107,2	104,7	2.571	2.636	2.755	107,2	104,5
A Poljoprivreda, šumarstvo i ribolov	1.199	1.247	1.266	105,6	101,5	1.859	1.921	1.954	105,1	101,7
B Vađenje ruda i kamena	-	-	-	-	-	-	-	-	-	-
C Prerađivačka industrija	1.356	1.358	1.403	103,5	103,3	2.101	2.117	2.176	103,6	102,8
D Proizvodnja i snabdijevanje električnom energijom, plinom, parom i klimatizacija	2.293	2.227	2.432	106,1	109,2	3.735	3.626	3.953	105,8	109,0
E Snabdijevanje vodom; uklanjanje otpadnih voda, upravljanje otpadom te djelatnosti sanacije okoliša	1.476	1.474	1.543	104,5	104,7	2.329	2.300	2.397	102,9	104,2
F Građevinarstvo	1.212	1.244	1.268	104,6	101,9	1.866	1.919	1.946	104,3	101,4
G Trgovina na veliko i na malo; popravak motornih vozila i motocikala	1.240	1.276	1.313	105,9	102,9	1.946	2.008	2.045	105,1	101,8
H Prijevoz i skladištenje	1.959	1.989	2.075	105,9	104,3	3.084	3.134	3.274	106,2	104,5
I Djelatnosti pružanja smještaja te pripreme i usluživanja hrane (hotelijerstvo i ugostiteljstvo)	1.103	1.146	1.158	105,0	101,0	1.712	1.783	1.800	105,1	101,0
J Informacije i komunikacije	2.323	2.323	2.459	105,9	105,9	3.656	3.688	3.900	106,7	105,7
K Finansijske djelatnosti i djelatnosti osiguranja	2.099	2.161	2.157	102,8	99,8	3.302	3.402	3.386	102,5	99,5
L Poslovanje nekretninama	1.336	1.403	1.403	105,0	100,0	2.089	2.185	2.190	104,8	100,2
M Stručne, naučne i tehničke djelatnosti	1.646	1.688	1.646	100,0	97,5	2.560	2.658	2.591	101,2	97,5
N Administrativne i pomoćne uslužne djelatnosti	1.397	1.463	1.494	106,9	102,1	2.191	2.296	2.339	106,8	101,9
O Javna uprava i odbrana; obavezno socijalno osiguranje	1.925	2.061	2.056	106,8	99,8	3.037	3.248	3.241	106,7	99,8
P Obrazovanje	1.481	1.612	1.629	110,0	101,1	2.320	2.529	2.556	110,2	101,1
Q Djelatnosti zdravstvene i socijalne zaštite	1.942	1.917	2.208	113,7	115,2	3.029	2.983	3.448	113,8	115,6
R Umjetnost, zabava i rekreacija	1.264	1.274	1.293	102,3	101,5	1.998	2.009	2.035	101,9	101,3
S Ostale uslužne djelatnosti	1.489	1.614	1.597	107,3	98,9	2.293	2.526	2.499	109,0	98,9

Prosječna neto plaća u KM, mart/ožujak 2026



POLJOPRIVREDA, ŠUMARSTVO I RIBOLOV

Zaklana stoka i perad u I tromjesečju 2026. godine

	Zaklano u I tromjesečju 2026		
	broj grla	neto težina, t	randman, %
Goveda – ukupno	937	173,7	50,3
Telad starosti do 8 mjeseci	296	22,9	53,5
Junad starosti od 8 do 12 mjeseci	166	32,7	50,6
Krave	73	19,8	47,6
Bikovi	402	98,3	50,0
Ovce – ukupno	2.902	38,4	50,5
Janjad do 12 mjeseci starosti	2.902	38,4	50,5
Svinje – ukupno	844	23,1	69,5
Svinje od 20 do 50 kg	700	10,8	70,0
Svinje od 80 do 110 kg	23	1,4	62,4
Svinje preko 110 kg	121	10,9	70,0

Napomena:

Broj zaklanih grla stoke po kategorijama ukoliko je manji od deset ne publikuje se.

Proizvodnja, prodaja i zalihe šumskih sortimenata

mart/ožujak 2026. godine

000 m³

	Proizvodnja				Prodaja		Zalihe (stanje krajem mjeseca)
	III		I-III		I-III		
	2025	2026	2025	2026	2025	2026	2026
UKUPNO	4	5	12	14	12	14	0
Trupci četinarā/četinjača	0	1	1	1	1	1	0
Jamsko drvo četinarā/četinjača	0	0	0	0	0	0	-
Ostalo dugo drvo četinarā/četinjača	0	1	0	1	0	1	-
Prostorno drvo četinarā/četinjača	0	0	0	0	0	0	0
Trupci lišćara/listača	1	1	4	4	5	4	-
Jamsko drvo lišćara/listača	-	-	-	-	-	-	-
Ostalo dugo drvo lišćara/listača	-	-	-	-	-	-	-
Prostorno drvo lišćara/listača	-	-	-	-	-	-	-
Ogrjevno drvo četinarā/četinjača	-	-	-	-	-	-	-
Ogrjevno drvo lišćara/listača	2	3	6	7	6	7	0
Ostalo grubo obrađeno drvo ¹⁾	-	-	-	-	-	-	-

¹⁾ Uključuje sitno tehničko drvo, cijepane drvene motke i kolje

Indeksi obima industrijske proizvodnje – ukupno, prema GIG, područjima i oblastima KD BiH 2010
mart/ožujak 2026. godine

	<u>III 2026</u> <u>Ø 2025</u>	<u>III 2026</u> <u>II 2026</u>	<u>III 2026</u> <u>III 2025</u>	<u>I-III 2026</u> <u>I-III 2025</u>
INDUSTRIJA UKUPNO	127,1	112,0	115,9	115,7
PREMA GLAVNIM INDUSTRIJSKIM GRUPACIJAMA				
AL Intermedijalni proizvodi	136,0	127,5	127,3	117,6
AE Energija	129,1	89,7	109,0	128,9
BB Kapitalni proizvodi	87,8	91,5	86,6	79,5
CD Trajni proizvodi za široku potrošnju	102,4	102,8	101,2	87,7
CN Netrajni proizvodi za široku potrošnju	96,1	128,7	93,8	88,7
PREMA PODRUČJIMA I OBLASTIMA KD-a				
B VAĐENJE RUDA I KAMENA	20,3	32,1	15,1	41,4
08 Vađenje ostalih ruda i kamena	20,3	32,1	15,1	41,4
C PRERAĐIVAČKA INDUSTRIJA	126,3	124,7	119,3	109,8
10 Proizvodnja prehrambenih proizvoda	132,5	168,7	126,1	104,9
11 Proizvodnja pića	133,9	310,1	137,6	86,7
13 Proizvodnja tekstila	28,4	34,2	-	-
14 Proizvodnja odjeće	103,1	133,7	120,8	52,3
16 Prerada drva i proizvoda od drva i pluta, osim namještaja; proizvodnja predmeta od slame i pletarskih materijala	120,8	111,7	119,0	106,9
17 Proizvodnja papira i proizvoda od papira	103,3	108,7	103,5	96,9
18 Štampanje i umnožavanje snimljenih zapisa	93,2	105,5	115,6	99,8
20 Proizvodnja hemikalija i hemijskih proizvoda	108,0	114,0	97,0	101,7
22 Proizvodnja proizvoda od gume i plastičnih masa	95,2	109,6	101,7	108,1
23 Proizvodnja ostalih nemetalnih mineralnih proizvoda	82,8	99,3	90,7	106,2
24 Proizvodnja baznih metala	174,5	148,3	153,4	136,8
25 Proizvodnja gotovih metalnih proizvoda, osim mašina i opreme	99,3	103,7	98,4	96,4
26 Proizvodnja računara te elektroničkih i optičkih proizvoda	60,9	43,9	66,7	86,3
28 Proizvodnja mašina i uređaja, d. n.	110,9	99,0	104,3	91,1
31 Proizvodnja namještaja	97,1	95,2	95,4	86,7
32 Ostala prerađivačka industrija	220,4	-*	243,8	107,9
D PROIZVODNJA I SNABDIJEVANJE/OPSKRBA ELEKTRIČNOM ENERGIJOM I PLINOM (OSIM 35.3)¹⁾	129,1	89,7	109,0	128,9
35 Proizvodnja i snabdijevanje/opskrba električnom energijom i plinom (osim 35.3) ¹⁾	129,1	89,7	109,0	128,9

¹⁾ Grana djelatnosti 35.3, Proizvodnja i snabdijevanje/opskrba parom i klimatizacija

-* Indeks veći od 300,0

Izvoz po područjima klasifikacije djelatnosti
KD BiH 2010, u 000 KMUvoz po područjima klasifikacije djelatnosti
KD BiH 2010, u 000KM

u 000 KM

	II 2026	III 2026	III 2026 II 2026	I-III 2025	I-III 2026	I-III 2026 I-III 2025	II 2026	III 2026	III 2026 II 2026	I-III 2025	I-III 2026	I-III 2026 I-III 2025
UKUPNO	86.924	100.127	115,2	219.207	246.238	112,3	184.296	223.665	121,4	525.009	542.803	103,4
A Poljoprivreda, šumarstvo i ribarstvo	651	1.776	272,7	3.287	3.278	99,7	5.066	5.717	112,8	13.444	14.189	105,5
B Vađenje rude i kamena	22	24	110,8	44	53	119,4	648	526	81,1	1.933	1.865	96,5
C Prerađivačka industrija	78.611	92.559	117,7	201.667	224.430	111,3	168.292	209.013	124,2	509.097	502.924	98,8
D Proizvodnja i snabdijevanje električnom energijom, gasom/plinom, parom i klimatizacija	5.707	3.694	64,7	8.950	12.505	139,7	2.111	204	9,7	4.284	3.117	72,8
Ostalo	1.933	2.074	107,3	6.112	5.972	97,7	8.179	8.205	100,3	964	20.708	-
Nerazvrstano po kategorijama	-	-	-	-854	-	-	-	-	-	-4.713	-	-

Izvor: Baza podataka Uprave za indirektno/neizravno oporezivanje BiH

Prethodni podaci

Izvoz po sektorima i odsjecima SMTK – Rev. 4,
u 000 KMUvoz po sektorima i odsjecima SMTK – Rev. 4,
u 000 KM

u 000 KM

	II 2026	III 2026	III 2026 II 2026	I-III 2025	I-III 2026	I-III 2026 I-III 2025	II 2026	III 2026	III 2026 II 2026	I-III 2025	I-III 2026	I-III 2026 I-III 2025
UKUPNO	86.924	100.127	115,2	219.207	246.238	112,3	184.296	223.665	121,4	525.009	542.803	103,4
0 HRANA I ŽIVE ŽIVOTINJE	1.409	2.356	167,2	3.872	4.432	114,5	36.183	44.006	121,6	111.691	111.052	99,4
00 Žive životinje	1	-	-	1	1	100,0	216	393	181,9	483	695	143,9
01 Meso i mesne prerađevine	-	7	-	4	7	175,0	864	945	109,4	2.649	2.115	79,8
02 Mlijeko, mliječne prerađevine i jaja	113	693	613,3	213	930	436,6	3.761	5.849	155,5	12.810	12.360	96,5
03 Ribe, vodozemci i njihove prerađevine	77	13	16,9	205	93	45,4	2.539	2.922	115,1	8.285	8.212	99,1
04 Žitarice i proizvodi od žitarica	87	397	456,3	902	559	62,0	4.456	4.456	100,0	13.251	13.192	99,6
05 Voće i povrće	428	280	65,4	1.310	1.066	81,4	4.292	5.276	122,9	13.155	13.494	102,6
06 Šećer, šećerne prerađevine i med	32	96	300,0	66	135	204,5	573	488	85,2	1.668	1.784	107,0
07 Kafa, čaj, kakao i začini	603	750	124,4	1.058	1.431	135,3	7.284	9.326	128,0	24.333	22.671	93,2
08 Hrana za životinje	-	-	-	-	-	-	1.428	1.695	118,7	4.470	4.333	96,9
09 Ostali jestivi proizvodi	68	120	176,5	113	210	185,8	10.770	12.656	117,5	30.587	32.196	105,3
1 PIČA I DUHAN	1.541	2.657	172,4	5.338	5.466	102,4	6.189	5.861	94,7	13.351	15.402	115,4
11 Pića	1.541	2.657	172,4	5.338	5.466	102,4	4.361	4.949	113,5	10.296	11.634	113,0
12 Duhan i proizvodi od duhana	-	-	-	-	-	-	1.828	912	49,9	3.055	3.768	123,3
2 SIROVE MATERIJNE NEJESTIVE, OSIM GORIVA	2.983	3.934	131,9	8.772	9.538	108,7	9.100	9.129	100,3	4.060	23.575	580,7
21 Sirove kože i sirovo krzno	-	-	-	-	-	-	-	-	-	-	-	-
22 Uljano sjemenje i plodovi	-	-	-	-	-	-	-	32	-	157	93	59,2
23 Sirovi i sintetički kaučuk	-	-	-	-	-	-	6	-	-	14	6	42,9
24 Drvo i pluta	797	292	36,6	878	1.193	135,9	118	200	169,5	171	341	199,4
25 Celuloza i papirni otpaci	-	-	-	-	-	-	-	-	-	-	-	-
26 Sirova tekstilna vlakna i njihovi otpaci	-	-	-	-	-	-	107	88	82,2	607	196	32,3
27 Prirodna đubriva i minerali osim goriva	22	24	109,1	48	53	110,4	375	468	124,8	1.327	1.426	107,5
28 Metalne rude i otpaci od metala	1.922	2.052	106,8	6.020	5.897	98,0	7.980	7.887	98,8	455	20.072	-
29 Sirovine biljne i životinjske, ostale	242	1.566	647,1	1.826	2.395	131,2	514	454	88,3	1.329	1.441	108,4

Izvoz po sektorima i odsjecima SMTK – Rev. 4,
u 000 KM, (nastavak)Uvoz po sektorima i odsjecima SMTK – Rev. 4,
u 000 KM, (nastavak)

u 000 KM

	II 2026	III 2026	III 2026 II 2026	I-III 2025	I-III 2026	I-III 2026 I-III 2025	II 2026	III 2026	III 2026 II 2026	I-III 2025	I-III 2026	I-III 2026 I-III 2025
3 MINERALNA GORIVA, MAZIVA I SRODNI PROIZVODI	5.707	3.694	64,7	8.951	12.516	139,8	2.934	892	30,4	6.457	4.989	77,3
32 Ugalj, koks i briketi	-	-	-	1	-	-	364	187	51,4	830	747	90,0
33 Nafta i derivati od nafte	-	-	-	-	11	-	459	501	109,2	1.343	1.125	83,8
34 Prirodni i industrijski gas	-	-	-	-	-	-	-	-	-	-	-	-
35 Električna energija	5.707	3.694	64,7	8.950	12.505	139,7	2.111	204	9,7	4.284	3.117	72,8
4 ULJA, MASTI I VOSKOVI ŽIVOTINJSKOG ILI BILJNOG PORIJEKLA	5	27	540,0	37	57	154,1	837	1.949	232,9	3.746	4.174	111,4
41 Životinjska ulja i masti	-	-	-	3	2	66,7	19	2	10,5	6	28	466,7
42 Biljna ulja i masti, sirova i rafinirana	-	5	-	7	6	85,7	794	1.929	242,9	3.725	4.104	110,2
43 Prerađena biljna i životinjska ulja i masnoće	5	22	440,0	27	49	181,5	24	18	75,0	15	42	280,0
5 HEMIJSKI/KEMIJSKI PROIZVODI	1.617	1.956	121,0	4.698	5.101	108,6	35.420	35.730	100,9	92.416	96.398	104,3
51 Organske hemikalije/kemikalije	-	-	-	-	-	-	157	77	49,0	398	289	72,6
52 Anorganske hemikalije/kemikalije	26	60	230,8	57	111	194,7	333	467	140,2	1.042	1.057	101,4
53 Boje i štavila	950	1.537	161,8	3.699	3.824	103,4	2.407	2.093	87,0	4.678	5.280	112,9
54 Medicinski i farmaceutski proizvodi	440	110	25,0	382	695	181,9	21.248	22.691	106,8	54.078	62.763	116,1
55 Toaletni proizvodi i proizvodi za čišćenje	122	176	144,3	326	310	95,1	6.708	4.829	72,0	15.974	14.780	92,5
56 Vještačka đubriva	39	-	-	83	39	47,0	283	234	82,7	554	717	129,4
57 Plastične mase u primarnim oblicima	1	2	200,0	2	5	250,0	860	587	68,3	2.267	1.828	80,6
58 Plastične mase, ne-primarni oblici	15	48	320,0	45	68	151,1	1.307	1.206	92,3	3.159	2.944	93,2
59 Ostale hemikalije/kemikalije	24	23	95,8	104	49	47,1	2.117	3.546	167,5	10.266	6.740	65,7
6 INDUSTRIJSKI PROIZVODI, RAZVRSTANI UGLAVNOM PO VRSTI SIROVINA	59.275	66.301	111,9	118.711	162.223	136,7	50.661	72.851	143,8	156.374	159.842	102,2
61 Koža, krzno i proizvodi od kože i krzna	-	-	-	-	-	-	2	4	200,0	7	16	228,6
62 Guma i gumeni proizvodi	7	-	-	136	14	10,3	1.604	1.718	107,1	8.032	5.977	74,4
63 Proizvodi od drveta, osim namještaja	473	352	74,4	949	1.216	128,1	1.216	1.014	83,4	3.903	3.144	80,6
64 Papir, ljepenka i ostali slični proizvodi	396	410	103,5	1.566	1.230	78,5	1.805	2.037	112,9	5.536	4.747	85,7
65 Predivo, tkanine i tekstilni proizvodi	196	113	57,7	332	326	98,2	1.627	1.710	105,1	3.557	3.969	111,6
66 Proizvodi od nemetalnih minerala	1.516	1.893	124,9	3.223	4.312	133,8	5.825	8.170	140,3	17.427	17.737	101,8
67 Željezo i čelik	1.871	1.631	87,2	5.543	4.490	81,0	5.003	4.114	82,2	16.905	11.941	70,6
68 Obojeni metali	35.216	42.135	119,6	56.578	95.760	169,3	28.784	47.713	165,8	86.031	97.940	113,8
69 Metalni proizvodi	19.600	19.767	100,9	50.384	54.875	108,9	4.795	6.371	132,9	14.976	14.371	96,0
7 MAŠINE/STROJEVI I TRANSPORTNA SREDSTVA	9.525	8.419	88,4	23.055	25.815	112,0	28.630	36.446	127,3	103.681	86.596	83,5
71 Pogonske mašine i oprema	11	4	36,4	22	24	109,1	667	435	65,2	1.181	2.072	175,4
72 Mašine specijalizirane za određene industrije	557	710	127,5	765	2.014	263,3	2.471	2.689	108,8	9.902	6.808	68,8
73 Mašine za obradu metala	1.113	1.566	140,7	3.414	3.969	116,3	403	461	114,4	6.251	1.467	23,5
74 Ostale industrijske mašine i dijelovi	7.162	5.482	76,5	16.512	18.104	109,6	7.226	6.888	95,3	18.857	19.505	103,4
75 Kancelarijske mašine i mašine za automatsku obradu podataka	25	18	72,0	44	67	152,3	399	368	92,2	1.578	1.018	64,5
76 Telekomunikacijski aparati i aparati za snimanje zvuka	5	3	60,0	142	33	23,2	1.959	1.749	89,3	3.825	5.117	133,8
77 Električne mašine, aparati i uređaji	547	412	75,3	1.612	1.205	74,8	5.780	8.523	147,5	19.677	17.965	91,3
78 Drumska vozila	101	213	210,9	509	385	75,6	9.725	15.333	157,7	42.364	32.642	77,1
79 Ostala transportna vozila	4	11	275,0	35	14	40,0	-	-	-	46	2	4,3
8 RAZNI INDUSTRIJSKI PROIZVODI	4.862	10.783	221,8	46.627	21.090	45,2	14.342	16.800	117,1	37.945	40.774	107,5
81 Montažne zgrade, sanitarni, rasvjetni i grijajući uređaji	38	40	105,3	579	203	35,1	930	1.479	159,0	3.134	3.000	95,7
82 Namještaj i njegovi dijelovi	1.990	2.097	105,4	5.182	4.981	96,1	802	832	103,7	1.624	1.899	116,9
83 Torbe, tašne, neseseri i slični proizvodi	-	-	-	-	-	-	291	534	183,5	772	1.012	131,1
84 Odjeća	345	285	82,6	669	890	133,0	2.250	2.961	131,6	6.877	6.734	97,9
85 Obuća	-	14	-	24	14	58,3	1.572	1.750	111,3	3.592	3.802	105,8
87 Naučni i kontrolni instrumenti	13	27	207,7	35	41	117,1	3.232	2.458	76,1	9.659	8.400	87,0
88 Fotografski i optički proizvodi, satovi	6	-	-	1	10	-	46	128	278,3	167	200	119,8
89 Ostali industrijski proizvodi	2.470	8.320	336,4	40.137	14.951	37,3	5.219	6.658	127,6	12.120	15.727	129,8
9 Proizvodi, nerazvrstani po kategorijama	-	-	-	-854	-	-	-	1	-	-4.712	1	0,0

Izvor: Baza podataka Uprave za indirektno/neizravno oporezivanje BiH

Prethodni podaci

Izvoz prema Međunarodnoj klasifikaciji ekonomske
namjene proizvoda (BEC) Rev. 4, u 000 KMUvoz prema Međunarodnoj klasifikaciji ekonomske
namjene proizvoda (BEC) Rev. 4, u 000 KM

u 000 KM

	II 2026	III 2026	III 2026 II 2026	I-III 2025	I-III 2026	I-III 2026 I-III 2025	II 2026	III 2026	III 2026 II 2026	I-III 2025	I-III 2026	I-III 2026 I-III 2025
UKUPNO	86.924	100.127	115,2	219.207	246.238	112,3	184.296	223.665	121,4	525.009	542.803	103,4
1. Hrana i pića	2.949	5.018	170,2	9.126	9.905	108,5	39.917	48.963	122,7	120.731	122.225	101,2
2. Industrijski materijali	62.072	70.881	114,2	130.795	172.727	132,1	69.322	92.349	133,2	181.620	207.862	114,4
3. Goriva i maziva	5.742	3.729	64,9	9.017	12.614	139,9	3.150	1.002	31,8	6.880	5.355	77,8
4. Kapitalni proizvodi (osim transportnih sredstava), dijelovi i pribor	10.602	8.723	82,3	25.535	27.586	108,0	21.410	23.264	108,7	66.995	59.834	89,3
5. Transportna sredstva, njihovi dijelovi i pribor	109	224	205,5	674	404	59,9	11.589	17.309	149,4	50.626	39.222	77,5
6. Proizvodi za široku potrošnju	5.031	4.923	97,9	10.598	12.893	121,7	38.908	40.441	103,9	97.983	107.751	110,0
7. Proizvodi, drugdje nespomenuti	419	6.629	-	33.462	10.109	30,2	-	337	-	174	554	318,4

Izvor: Baza podataka Uprave za indirektno/neizravno oporezivanje BiH

Prethodni podaci

Izvoz po zemljama prema geografskim zonama,
u 000 KMUvoz po zemljama prema geografskim zonama,
u 000 KM

u 000 KM

	II 2026	III 2026	III 2026 II 2026	I-III 2025	I-III 2026	I-III 2026 I-III 2025	II 2026	III 2026	III 2026 II 2026	I-III 2025	I-III 2026	I-III 2026 I-III 2025
UKUPNO	86.924	100.127	115,2	219.207	246.238	112,3	184.296	223.665	121,4	525.009	542.803	103,4
ZEMLJE EU	67.604	79.557	117,7	139.316	194.915	139,9	111.002	122.086	110,0	318.127	316.596	99,5
Austrija	1.664	1.923	115,6	1.853	4.844	261,4	3.718	3.191	85,8	9.216	10.560	114,6
Belgija	80	79	98,8	215	177	82,3	2.923	3.517	120,3	12.176	9.927	81,5
Bugarska	4.546	3.883	85,4	134	10.727	-	534	699	130,9	991	2.072	209,1
Češka	72	635	881,9	592	761	128,5	2.133	2.593	121,6	8.470	6.367	75,2
Kipar	-	-	-	421	93	22,1	2	29	-	18	36	200,0
Danska	53	32	60,4	128	198	154,7	2.230	2.980	133,6	9.674	7.593	78,5
Estonija	-	-	-	-	-	-	241	7	2,9	745	411	55,2
Finska	69	-	-	26	69	265,4	279	451	161,6	631	745	118,1
Francuska	195	254	130,3	375	468	124,8	6.128	3.873	63,2	18.602	12.766	68,6
Grčka	58	17	29,3	348	166	47,7	1.523	2.338	153,5	6.978	5.053	72,4
Hrvatska	31.232	39.526	126,6	69.532	85.181	122,5	25.201	29.213	115,9	52.205	70.001	134,1
Irska	-	-	-	3	-	-	2.769	3.791	136,9	6.879	8.932	129,8
Italija	3.477	6.192	178,1	20.643	15.279	74,0	12.602	13.487	107,0	38.305	34.648	90,5
Latvija (Letonija)	-	-	-	-	-	-	203	8	3,9	129	216	167,4
Litvanija	-	-	-	-	-	-	834	642	77,0	2.161	2.065	95,6
Luksemburg	-	-	-	1	-	-	2	4	200,0	34	13	38,2
Mađarska	843	813	96,4	2.322	2.382	102,6	1.455	1.370	94,2	5.237	3.602	68,8
Malta	-	-	-	7	1	14,3	196	66	33,7	124	264	212,9
Nizozemska	2.620	1.108	42,3	67	3.781	-	1.457	2.381	163,4	4.079	5.263	129,0
Njemačka	11.955	11.530	96,4	31.383	36.504	116,3	25.968	29.719	114,4	79.598	74.274	93,3
Poljska	1.046	6.018	575,3	1.520	10.335	679,9	5.385	6.429	119,4	18.279	17.441	95,4
Portugal	-	-	-	-	-	-	428	114	26,6	976	996	102,0

Izvoz po zemljama prema geografskim zonama,
u 000 KM, (nastavak)Uvoz po zemljama prema geografskim zonama,
u 000 KM, (nastavak)

u 000 KM

	II 2026	III 2026	III 2026 II 2026	I-III 2025	I-III 2026	I-III 2026 I-III 2025	II 2026	III 2026	III 2026 II 2026	I-III 2025	I-III 2026	I-III 2026 I-III 2025
Rumunija	2.631	5.269	200,3	2.987	10.351	346,5	1.723	1.219	70,7	6.174	3.600	58,3
Slovačka	408	283	69,4	439	967	220,3	899	800	89,0	2.293	2.234	97,4
Slovenija	5.551	1.112	20,0	2.792	9.315	333,6	6.886	6.477	94,1	16.860	18.603	110,3
Španija	908	779	85,8	2.804	2.518	89,8	3.794	5.727	150,9	14.802	15.786	106,6
Švedska	196	104	53,1	724	798	110,2	1.489	961	64,5	2.481	3.128	126,1
Ujedineno Kraljevstvo	-	-	-	-	-	-	-	-	-	10	-	-
ZEMLJE EFTE	892	2.758	309,2	4.749	6.366	134,0	5.931	6.780	114,3	11.336	15.314	135,1
Island	-	-	-	-	-	-	23	13	56,5	63	54	85,7
Lihtenštajn	707	995	140,7	2.534	2.712	107,0	1.105	852	77,1	3.693	2.919	79,0
Norveška	185	1.635	883,8	2.069	3.421	165,3	4.621	5.777	125,0	7.360	12.009	163,2
Švicarska	-	128	-	146	233	159,6	182	138	75,8	220	332	150,9
OSTALE EVROPSKE ZEMLJE	14.180	14.915	105,2	32.470	35.987	110,8	23.115	30.051	130,0	79.548	79.588	100,1
Albanija	5.178	6.124	118,3	14.446	14.371	99,5	531	37	7,0	302	654	216,6
Crna Gora	130	29	22,3	74	159	214,9	355	107	30,1	388	461	118,8
Kosovo	1.173	1.298	110,7	3.178	3.068	96,5	1.418	1.527	107,7	2.746	3.709	135,1
Sjeverna Makedonija	-	-	-	-	-	-	3	529	-	1	8.248	-
Ruska Federacija	5.183	5.395	104,1	9.947	12.597	126,6	12.076	15.229	126,1	48.192	36.976	76,7
Srbija	1.175	1.580	134,5	1.879	3.766	200,4	6.454	10.909	169,0	23.038	24.350	105,7
Turska	34	49	144,1	1.020	89	8,7	1.236	1.227	99,3	4.229	2.898	68,5
Ostale zemlje	1.307	440	33,7	1.926	1.937	100,6	1.042	486	46,6	652	2.292	351,5
AFRIKA	-	14	-	48	14	29,2	6.075	3.059	50,4	1.575	9.644	612,3
ZEMLJE SJEVERNE AFRIKE	-	14	-	-	14	-	640	747	116,7	1.412	1.763	124,9
OSTALE AFRIČKE ZEMLJE	-	-	-	48	-	-	5.435	2.312	42,5	163	7.881	-
AMERIKA	2.915	2.335	80,1	17.487	6.957	39,8	11.955	8.817	73,8	18.927	28.411	150,1
ZEMLJE SJEVERNE AMERIKE	2.203	1.536	69,7	14.498	4.780	33,0	7.557	4.750	62,9	7.565	16.566	219,0
Kanada	-	-	-	-	-	-	5.377	2.123	39,5	111	9.554	-
SAD	2.203	1.536	69,7	14.498	4.780	33,0	2.180	2.627	120,5	7.454	7.012	94,1
Ostale zemlje	-	-	-	-	-	-	-	-	-	-	-	-
ZEMLJE CENTRALNE AMERIKE I KARIBA	622	447	71,9	2.218	1.615	72,8	308	450	146,1	1.053	1.081	102,7
ZEMLJE JUŽNE AMERIKE	90	352	391,1	771	562	72,9	4.090	3.617	88,4	10.309	10.764	104,4
AZIJA	1.333	546	41,0	25.981	1.997	7,7	26.213	52.824	201,5	100.187	93.139	93,0
ZEMLJE BLISKOG I SREDNJEG ISTOKA	361	3	0,8	23.966	429	1,8	354	317	89,5	36.368	1.000	2,7
OSTALE ZEMLJE AZIJE	972	543	55,9	2.015	1.568	77,8	25.859	52.507	203,1	63.819	92.139	144,4
Indija	868	475	54,7	1.055	1.354	128,3	1.140	12.182	-	23.180	14.219	61,3
Japan	-	-	-	2	-	-	1.022	1.612	157,7	3.203	3.025	94,4
Kina	4	15	375,0	74	37	50,0	11.399	15.988	140,3	29.456	34.020	115,5
Malezija	-	1	-	102	1	1,0	137	144	105,1	430	384	89,3
Ostale zemlje	100	52	52,0	782	176	22,5	12.161	22.581	185,7	7.550	40.491	536,3
ZEMLJE OKEANIJE I POLARNOG REGIONA	-	2	-	10	2	20,0	-	4	-	21	62	295,2
AUSTRALIJA I NOVI ZELAND	-	2	-	10	2	20,0	-	4	-	21	62	295,2
Australija	-	2	-	10	2	20,0	-	3	-	14	61	435,7
Novi Zeland	-	-	-	-	-	-	-	1	-	7	1	14,3
Ostale zemlje	-	-	-	-	-	-	-	-	-	-	-	-
OSTALE ZEMLJE OKEANIJE I POLARNOG REGIONA	-	-	-	-	-	-	-	-	-	-	-	-
Neraspoređeno	-	-	-	-854	-	-	5	44	880,0	-4.712	49	-1,0

Izvor: Baza podataka Uprave za indirektno/neizravno oporezivanje BiH

Prethodni podaci

TURIZAM

Turistički promet za mart/ožujak 2026. godine
Kapaciteti, turisti i noćenja

	Dolasci turista				Noćenja turista			
	III 2026	III 2026 III 2025	I-III 2026	I-III 2026 I-III 2025	III 2026	III 2026 III 2025	I-III 2026	I-III 2026 I-III 2025

Dolasci i noćenja turista

UKUPNO	9.347	90,1	21.221	86,6	16.443	89,4	37.875	90,8
Domaći	3.559	118,5	8.935	99,0	5.099	111,2	14.332	100,1
Strani	5.788	78,6	12.286	79,4	11.344	82,2	23.543	86,0
BROJ LEŽAJA	6.336							

Dolasci i noćenja turista prema vrstama objekata

UKUPNO	9.347	90,1	21.221	86,6	16.443	89,4	37.875	90,8
Hoteli i sličan smještaj	9.033	90,7	20.345	87,0	15.486	91,1	34.916	90,9
Odmarališta i slični objekti za kraći odmor	314	76,4	876	79,1	957	68,4	2.959	90,2
Kampovi i prostori za kampiranje	-	-	-	-	-	-	-	-
Ostali smještaj	-	-	-	-	-	-	-	-
DOMAĆI	3.559	118,5	8.935	99,0	5.099	111,2	14.332	100,1
Hoteli i sličan smještaj	3.441	118,6	8.457	99,3	4.807	117,8	12.691	101,5
Odmarališta i slični objekti za kraći odmor	118	115,7	478	94,3	292	58,1	1.641	91,0
Kampovi i prostori za kampiranje	-	-	-	-	-	-	-	-
Ostali smještaj	-	-	-	-	-	-	-	-
STRANI	5.788	78,6	12.286	79,4	11.344	82,2	23.543	86,0
Hoteli i sličan smještaj	5.592	79,2	11.888	79,9	10.679	82,7	22.225	85,8
Odmarališta i slični objekti za kraći odmor	196	63,4	398	66,3	665	74,2	1.318	89,3
Kampovi i prostori za kampiranje	-	-	-	-	-	-	-	-
Ostali smještaj	-	-	-	-	-	-	-	-

Dolasci i noćenja turista prema načinu dolaska

	Individualno				Organizirano			
	dolasci turista		noćenje turista		dolaci turista		noćenje turista	
	III 2026	Struktura %	III 2026	Struktura %	III 2026	Struktura %	III 2026	Struktura %
UKUPNO	6.993	74,8	11.258	68,5	2.354	25,2	5.185	31,5
Domaći	3.103	44,4	4.311	38,3	456	19,4	788	15,2
Strani	3.890	55,6	6.947	61,7	1.898	80,6	4.397	84,8

Svrha dolaska turista

	Poslovno				Ostalo			
	dolasci turista		noćenje turista		dolaci turista		noćenje turista	
	III 2026	Struktura %	III 2026	Struktura %	III 2026	Struktura %	III 2026	Struktura %
UKUPNO	2.294	24,5	3.301	20,1	7.053	75,5	13.142	79,9
Domaći	1.457	63,5	1.952	59,1	2.102	29,8	3.147	23,9
Strani	837	36,5	1.349	40,9	4.951	70,2	9.995	76,1

Dolasci i noćenja turista po zemljama prebivališta

	Dolasci turista				Noćenje turista			
	III 2026	III 2026 III 2025	I-III 2026	I-III 2026 I-III 2025	III 2026	III 2026 III 2025	I-III 2026	I-III 2026 I-III 2025
UKUPNO STRANI	5.788	78,6	12.286	79,4	11.344	82,2	23.543	86,0
Albanija	30	88,2	40	46,5	39	95,1	49	50,5
Austrija	108	90,8	161	79,7	331	212,2	676	107,0
Belgija	7	58,3	7	26,9	11	50,0	11	30,6
Bugarska	5	71,4	26	236,4	12	109,1	77	-
Crna Gora	106	79,1	245	62,3	167	86,1	371	67,0
Češka	38	131,0	54	122,7	82	130,2	108	113,7
Danska	4	14,8	7	19,4	14	46,7	17	42,5
Estonija	-	-	1	100,0	-	-	1	11,1
Finska	4	-	5	100,0	7	-	8	160,0
Francuska	41	128,1	76	95,0	90	136,4	160	125,0
Grčka	8	42,1	15	60,0	27	108,0	36	109,1
Nizozemska	35	233,3	67	113,6	66	169,2	132	110,0
Hrvatska	2.402	96,0	5.391	91,1	3.998	103,6	9.145	97,8
Irska	135	236,8	212	-	275	-	441	-
Island	-	-	1	16,7	-	-	1	8,3
Italija	200	46,0	561	68,7	697	54,8	1.326	51,5
Kipar	-	-	-	-	-	-	-	-
Latvija	2	-	3	-	6	-	7	-
Litvanija	4	-	12	-	10	-	25	-
Luksemburg	1	100,0	3	100,0	4	200,0	8	100,0
Mađarska	44	61,1	84	73,7	86	70,5	314	150,2
Sjeverna Makedonija	34	226,7	67	134,0	65	250,0	123	150,0
Malta	2	100,0	3	150,0	6	150,0	8	200,0
Norveška	27	57,4	35	55,6	58	65,9	72	54,1
Njemačka	182	113,8	322	98,2	407	140,8	669	114,0
Poljska	82	68,9	180	104,7	185	42,0	946	142,3
Portugal / Portugalija	8	160,0	15	115,4	16	106,7	29	80,6
Rumunija / Rumunjska	47	-	60	107,1	127	-	151	209,7
Rusija	60	60,0	140	74,1	85	62,5	194	75,5
Slovačka	18	36,0	92	100,0	42	21,8	224	86,5
Slovenija	74	40,2	227	44,5	165	54,3	440	55,1
Srbija	189	79,4	643	88,0	441	117,3	1.325	123,3
Španija / Španjolska	190	246,8	215	179,2	432	140,3	482	124,5
Švajcarska / Švicarska	16	44,4	47	58,0	42	65,6	106	74,6
Švedska	12	41,4	42	67,7	18	32,7	97	83,6
Turska	158	35,7	313	33,8	203	42,7	422	40,9
Ujedinjeno Kraljevstvo	32	40,0	206	198,1	62	34,6	412	196,2
Ukrajina	60	-	74	-	214	-	235	-
Ostale evropske zemlje	26	185,7	37	217,6	38	105,6	57	146,2

TURIZAM
Dolasci i noćenja turista po zemljama prebivališta, (nastavak)

	Dolasci turista				Noćenje turista			
	III 2026	III 2026 III 2025	I-III 2026	I-III 2026 I-III 2025	III 2026	III 2026 III 2025	I-III 2026	I-III 2026 I-III 2025
Egipat	-	-	2	50,0	-	-	2	14,3
Južnoafrička Republika	1	100,0	4	133,3	1	100,0	8	114,3
Ostale afričke zemlje	3	150,0	3	50,0	4	40,0	4	25,0
Kanada	40	71,4	48	73,8	62	106,9	76	108,6
SAD	368	69,4	480	71,7	974	55,2	1.183	57,0
Ostale sjeverno-američke zemlje	41	50,6	47	40,2	141	49,0	147	37,8
Brazil	7	12,3	24	23,3	26	16,0	60	20,7
Ostale zemlje Južne i Srednje Amerike	141	88,7	185	59,9	573	72,8	648	59,6
Bahrein	-	-	-	-	-	-	-	-
Indija	7	35,0	9	40,9	12	14,6	14	15,9
Iran	5	-	6	-	6	-	7	233,3
Izrael	-	-	3	13,6	-	-	7	28,0
Japan	29	74,4	42	95,5	30	73,2	46	95,8
Južna Koreja	168	176,8	312	197,5	172	175,5	381	205,9
Katar	-	-	-	-	-	-	-	-
Narodna republika Kina	316	42,2	770	40,4	345	44,5	891	43,2
Kuvajt	-	-	6	75,0	-	-	6	42,9
Malezija	28	-	115	-	33	253,8	176	-
Oman	-	-	1	100,0	-	-	1	100,0
Saudijska Arabija	15	-	26	152,9	19	-	47	142,4
Ujedinjeni Arapski Emirati	1	5,6	22	52,4	1	3,8	32	53,3
Ostale azijske zemlje	205	78,2	403	122,5	377	96,2	730	126,3
Australija	8	7,6	24	20,3	26	12,3	82	35,7
Novi Zeland	2	200,0	4	100,0	2	25,0	4	21,1
Ostale zemlje Okeanije	12	24,0	61	89,7	12	24,0	86	100,0

ZAPADNOHERCEGOVAČKI KANTON

PRIRODNO KRETANJE STANOVNIŠTVA I BRAKOVI

Prirodno kretanje stanovništva i brakovi po mjestu uobičajenog stanovanja

Općina	Ukupno rođeni	Živo rođeni			Mrtvo rođeni	Mjesto porođaja			Umrli			Od toga						Zaključeni brakovi	Razvedeni brakovi
		ukupno	po spolu			u zdravstvenoj ustanovi	na drugom mjestu		ukupno	po spolu		umrla dojenčad			nasilne smrti				
			muški	ženski			sa stručnom pomoći	bez stručne pomoći		muški	ženski	ukupno	muški	ženski	ukupno	muški	ženski		

Za mjesec mart/ožujak 2026. godine – prvi rezultati

UKUPNO	93	93	44	49	-	93	-	-	75	31	44	-	-	-	-	-	-	17	-
Grad Ljubuški	17	17	10	7	-	17	-	-	24	12	12	-	-	-	-	-	-	5	-
Grad Široki Brijeg	36	36	18	18	-	36	-	-	20	10	10	-	-	-	-	-	-	3	-
Grude	25	25	11	14	-	25	-	-	25	6	19	-	-	-	-	-	-	1	-
Posušje	15	15	5	10	-	15	-	-	6	3	3	-	-	-	-	-	-	8	-

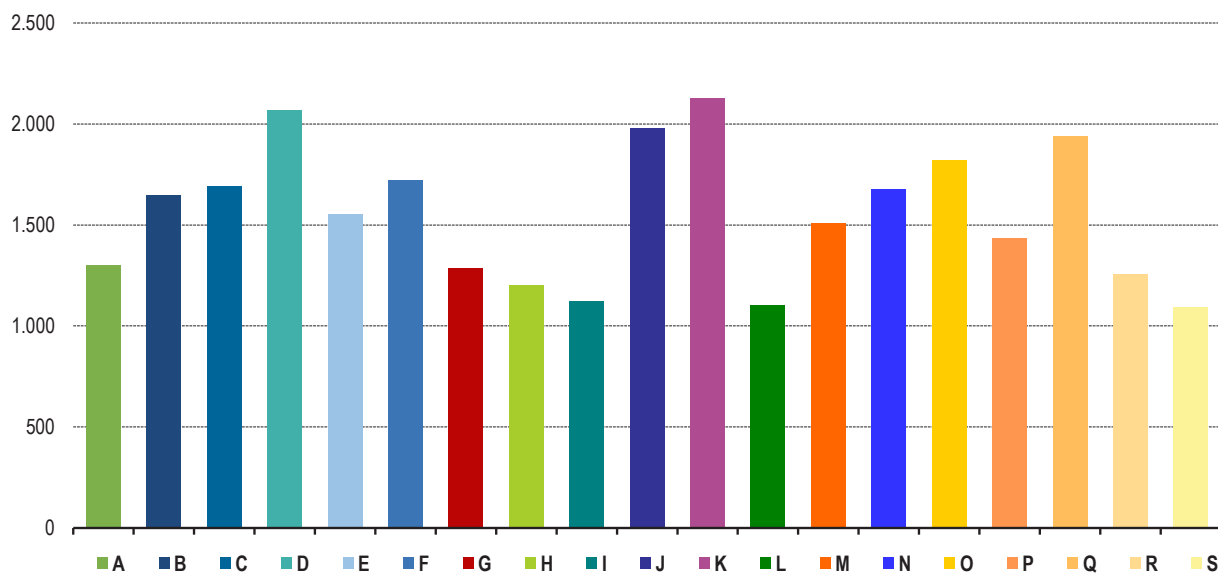
Za period januar/siječanj–mart/ožujak 2026. godine – prvi rezultati

UKUPNO	194	194	94	100	-	194	-	-	205	91	114	-	-	-	3	3	-	63	6
Grad Ljubuški	33	33	17	16	-	33	-	-	77	35	42	-	-	-	-	-	-	12	1
Grad Široki Brijeg	81	81	38	43	-	81	-	-	58	30	28	-	-	-	-	-	-	21	3
Grude	44	44	24	20	-	44	-	-	52	17	35	-	-	-	1	1	-	10	2
Posušje	36	36	15	21	-	36	-	-	18	9	9	-	-	-	2	2	-	20	-

Prosječna mjesečna isplaćena neto i bruto plaća zaposlenih po područjima KD BiH 2010

	Prosječna neto plaća u KM					Prosječna bruto plaća u KM				
	Ø 2025	II 2026	III 2026	Indeks III 2026 Ø 2025	Indeks III 2026 II 2026	Ø 2025	II 2026	III 2026	Indeks III 2026 Ø 2025	Indeks III 2026 II 2026
UKUPNO	1.433	1.476	1.525	106,4	103,3	2.234	2.306	2.377	106,4	103,1
A Poljoprivreda, šumarstvo i ribolov	1.172	1.370	1.300	110,9	94,9	1.790	2.110	2.028	113,3	96,1
B Vađenje ruda i kamena	1.554	1.569	1.644	105,8	104,8	2.406	2.439	2.556	106,2	104,8
C Prerađivačka industrija	1.582	1.623	1.689	106,8	104,1	2.473	2.547	2.627	106,2	103,1
D Proizvodnja i snabdijevanje električnom energijom, plinom, parom i klimatizacija	1.930	1.896	2.066	107,0	109,0	3.011	2.955	3.230	107,3	109,3
E Snabdijevanje vodom; uklanjanje otpadnih voda, upravljanje otpadom te djelatnosti sanacije okoliša	1.451	1.472	1.552	107,0	105,4	2.222	2.258	2.380	107,1	105,4
F Građevinarstvo	1.645	1.640	1.720	104,6	104,9	2.528	2.528	2.646	104,7	104,7
G Trgovina na veliko i na malo; popravak motornih vozila i motocikala	1.214	1.278	1.286	105,9	100,6	1.889	1.994	2.009	106,4	100,8
H Prijevoz i skladištenje	1.143	1.196	1.202	105,2	100,5	1.785	1.866	1.871	104,8	100,3
I Djelatnosti pružanja smještaja te pripreme i usluživanja hrane (hotelijerstvo i ugostiteljstvo)	1.074	1.139	1.121	104,4	98,4	1.672	1.792	1.763	105,4	98,4
J Informacije i komunikacije	1.738	1.720	1.977	113,8	114,9	2.714	2.689	3.103	114,3	115,4
K Finansijske djelatnosti i djelatnosti osiguranja	1.963	2.110	2.128	108,4	100,9	3.042	3.254	3.280	107,8	100,8
L Poslovanje nekretninama	1.103	1.116	1.103	100,0	98,8	1.711	1.742	1.720	100,5	98,7
M Stručne, naučne i tehničke djelatnosti	1.507	1.574	1.509	100,1	95,9	2.353	2.444	2.340	99,4	95,7
N Administrativne i pomoćne uslužne djelatnosti	1.520	1.613	1.677	110,3	104,0	2.381	2.520	2.634	110,6	104,5
O Javna uprava i odbrana; obavezno socijalno osiguranje	1.730	1.822	1.818	105,1	99,8	2.710	2.855	2.842	104,9	99,5
P Obrazovanje	1.382	1.418	1.431	103,5	100,9	2.157	2.211	2.230	103,4	100,9
Q Djelatnosti zdravstvene i socijalne zaštite	1.624	1.546	1.939	119,4	125,4	2.541	2.421	3.053	120,1	126,1
R Umjetnost, zabava i rekreacija	1.183	1.223	1.256	106,2	102,7	1.863	1.905	1.964	105,4	103,1
S Ostale uslužne djelatnosti	1.032	1.048	1.094	106,0	104,4	1.667	1.621	1.695	101,7	104,6

Prosječna neto plaća u KM, mart/ožujak 2026



POLJOPRIVREDA, ŠUMARSTVO I RIBOLOV

Zaklana stoka i perad u I tromjesečju 2026. godine

	Zaklano u I tromjesečju 2026		
	broj grla	neto težina, t	randman, %
Goveda – ukupno	1.374	348,7	54,4
Telad starosti do 8 mjeseci	184	9,4	52,9
Junad starosti od 8 do 12 mjeseci	294	88,4	56,0
Krave	185	40,3	49,0
Bikovi	711	210,5	55,0
Ovce – ukupno	1.535	22,8	49,6
Janjad do 12 mjeseci starosti	1.535	22,8	49,6
Svinje – ukupno	2.247	235,0	75,0
Svinje od 80 do 110 kg	143	10,6	76,0
Svinje preko 110 kg	2.104	224,4	75,0

Napomena:

Broj zaklanih grla stoke po kategorijama ukoliko je manji od deset ne publikuje se.

Proizvodnja, prodaja i zalihe šumskih sortimenata

mart/ožujak 2026. godine

	000 m ³						Zalihe (stanje krajem mjeseca)
	Proizvodnja				Prodaja		
	III		I-III		I-III		
	2025	2026	2025	2026	2025	2026	
UKUPNO	178	355	539	645	485	697	-
Trupci četinar/četinjača	-	16	-	16	-	16	-
Jamsko drvo četinar/četinjača	-	-	-	-	-	3	-
Ostalo dugo drvo četinar/četinjača	-	-	-	-	-	14	-
Prostorno drvo četinar/četinjača	-	339	12	619	12	619	-
Trupci liščara/listača	39	-	124	10	108	31	-
Jamsko drvo liščara/listača	-	-	-	-	-	-	-
Ostalo dugo drvo liščara/listača	-	-	-	-	-	-	-
Prostorno drvo liščara/listača	-	-	-	-	-	-	-
Ogrjevno drvo četinar/četinjača	-	-	-	-	-	-	-
Ogrjevno drvo liščara/listača	139	-	403	-	365	14	-
Ostalo grubo obrađeno drvo ¹⁾	-	-	-	-	-	-	-

¹⁾ Uključuje sitno tehničko drvo, cijepane drvene motke i kolje

Indeksi obima industrijske proizvodnje – ukupno, prema GIG, područjima i oblastima KD BiH 2010
 mart/ožujak 2026. godine

	<u>III 2026</u> <u>Ø 2025</u>	<u>III 2026</u> <u>II 2026</u>	<u>III 2026</u> <u>III 2025</u>	<u>I-III 2026</u> <u>I-III 2025</u>
INDUSTRIJA UKUPNO	114,6	111,5	107,6	105,0
PREMA GLAVNIM INDUSTRIJSKIM GRUPACIJAMA				
AL Intermedijalni proizvodi	115,3	111,9	107,3	104,6
BB Kapitalni proizvodi	42,0	47,1	51,1	74,6
CN Netrajni proizvodi za široku potrošnju	110,4	109,4	111,2	108,8
PREMA PODRUČJIMA I OBLASTIMA KD-a				
B VAĐENJE RUDA I KAMENA	17,4	124,8	13,8	16,0
07 Vađenje metalnih ruda	0,1	-	0,1	-
08 Vađenje ostalih ruda i kamena	127,6	124,3	107,3	91,1
C PRERAĐIVAČKA INDUSTRIJA	114,9	111,5	108,0	105,3
10 Proizvodnja prehrambenih proizvoda	97,8	122,9	140,9	109,4
11 Proizvodnja pića	103,6	91,1	184,0	263,6
15 Proizvodnja kože i srodnih proizvoda	58,7	137,9	62,6	74,1
16 Prerada drva i proizvoda od drva i pluta, osim namještaja; proizvodnja predmeta od slame i pletarskih materijala	105,8	123,3	115,5	103,1
17 Proizvodnja papira i proizvoda od papira	118,5	110,0	103,3	104,7
18 Štampanje i umnožavanje snimljenih zapisa	115,9	117,3	100,6	94,2
20 Proizvodnja hemikalija i hemijskih proizvoda	106,7	88,4	111,8	132,6
22 Proizvodnja proizvoda od gume i plastičnih masa	98,1	99,2	104,5	104,7
23 Proizvodnja ostalih nemetalnih mineralnih proizvoda	108,6	119,8	115,0	90,7
24 Proizvodnja baznih metala	103,8	104,4	94,3	88,7
25 Proizvodnja gotovih metalnih proizvoda, osim mašina i opreme mineralnih proizvoda	227,9	165,7	185,9	171,6
27 Proizvodnja električne opreme	118,8	114,0	111,9	112,8
28 Proizvodnja mašina i uređaja, d. n.	42,8	31,1	52,9	134,8

–* Indeks veći od 300,0

VANJSKA TRGOVINA

Izvoz po područjima klasifikacije djelatnosti
KD BiH 2010, u 000 KMUvoz po područjima klasifikacije djelatnosti
KD BiH 2010, u 000KM

u 000 KM

	II 2026	III 2026	III 2026 II 2026	I-III 2025	I-III 2026	I-III 2026 I-III 2025	II 2026	III 2026	III 2026 II 2026	I-III 2025	I-III 2026	I-III 2026 I-III 2025
UKUPNO	134.755	140.297	104,1	364.457	384.709	105,6	278.747	293.026	105,1	689.694	768.272	111,4
A Poljoprivreda, šumarstvo i ribarstvo	483	499	103,3	1.509	1.409	93,3	12.317	9.237	75,0	31.726	30.558	96,3
B Vađenje rude i kamena	72	95	132,3	34.695	218	0,6	359	492	137,0	1.082	1.115	103,0
C Prerađivačka industrija	124.848	130.389	104,4	310.267	358.267	115,5	265.772	283.027	106,5	656.655	735.588	112,0
D Proizvodnja i snabdijevanje električnom energijom, gasom/plinom, parom i klimatizacija	-	-	-	150	-	-	-	-	-	167	-	-
Ostalo	9.352	9.314	99,6	25.750	24.815	96,4	299	270	90,4	2.408	1.011	42,0
Nerazvrstano po kategorijama	-	-	-	-7.915	-	-	-	-	-	-2.344	-	-

Izvor: Baza podataka Uprave za indirektno/neizravno oporezivanje BiH

Prethodni podaci

Izvoz po sektorima i odsjecima SMTK – Rev. 4,
u 000 KMUvoz po sektorima i odsjecima SMTK – Rev. 4,
u 000 KM

u 000 KM

	II 2026	III 2026	III 2026 II 2026	I-III 2025	I-III 2026	I-III 2026 I-III 2025	II 2026	III 2026	III 2026 II 2026	I-III 2025	I-III 2026	I-III 2026 I-III 2025
UKUPNO	134.755	140.297	104,1	364.457	384.709	105,6	278.747	293.026	105,1	689.694	768.272	111,4
0 HRANA I ŽIVE ŽIVOTINJE	2.515	2.501	99,4	7.634	6.909	90,5	59.193	58.106	98,2	158.683	164.901	103,9
00 Žive životinje	-	-	-	-	-	-	1.530	2.382	155,7	3.709	5.278	142,3
01 Meso i mesne prerađevine	-	-	-	-	-	-	5.576	7.206	129,2	17.542	18.695	106,6
02 Mlijeko, mliječne prerađevine i jaja	323	248	76,8	1.132	787	69,5	5.414	5.186	95,8	15.874	14.474	91,2
03 Ribe, vodozemci i njihove prerađevine	191	92	48,2	695	411	59,1	2.877	2.610	90,7	5.314	8.389	157,9
04 Žitarice i proizvodi od žitarica	460	529	115,0	1.555	1.366	87,8	10.054	10.583	105,3	26.141	28.603	109,4
05 Voće i povrće	1.073	1.147	106,9	3.245	3.065	94,5	13.366	9.170	68,6	32.110	31.590	98,4
06 Šećer, šećerne prerađevine i med	-	-	-	-	-	-	1.437	2.712	188,7	4.931	5.910	119,9
07 Kafa, čaj, kakao i začini	23	13	56,5	28	56	200,0	9.414	8.898	94,5	25.730	25.857	100,5
08 Hrana za životinje	21	10	47,6	22	31	140,9	1.867	1.659	88,9	5.163	5.247	101,6
09 Ostali jestivi proizvodi	424	462	109,0	957	1.193	124,7	7.658	7.700	100,5	22.169	20.858	94,1
1 PIČA I DUHAN	475	349	73,5	494	1.048	212,1	6.385	6.795	106,4	19.988	20.311	101,6
11 Pića	475	349	73,5	494	1.048	212,1	6.385	6.795	106,4	19.988	20.311	101,6
12 Duhan i proizvodi od duhana	-	-	-	-	-	-	-	-	-	-	-	-
2 SIROVE MATERIJNE NEJESTIVE, OSIM GORIVA	4.693	3.997	85,2	12.193	11.618	95,3	2.067	1.794	86,8	5.147	5.217	101,4
21 Sirove kože i sirovo krzno	-	-	-	-	-	-	-	-	-	-	-	-
22 Uljano sjemenje i plodovi	49	45	91,8	66	127	192,4	246	329	133,7	1.286	904	70,3
23 Sirovi i sintetički kaučuk	-	-	-	6	-	-	8	6	75,0	6	14	233,3
24 Drvo i pluta	33	89	269,7	210	179	85,2	61	22	36,1	67	108	161,2
25 Celuloza i papirni otpaci	62	39	62,9	18	145	805,6	606	333	55,0	1.020	1.269	124,4
26 Sirova tekstilna vlakna i njihovi otpaci	-	-	-	-	-	-	1	9	900,0	25	13	52,0
27 Prirodna đubriva i minerali osim goriva	72	92	127,8	111	202	182,0	563	688	122,2	1.325	1.558	117,6
28 Metalne rude i otpaci od metala	4.423	3.634	82,2	11.633	10.754	92,4	-	-	-	-	-	-
29 Sirovine biljne i životinjske, ostale	54	98	181,5	149	211	141,6	582	407	69,9	1.418	1.351	95,3

Izvoz po sektorima i odsjecima SMTK – Rev. 4,
u 000 KM, (nastavak)Uvoz po sektorima i odsjecima SMTK – Rev. 4,
u 000 KM, (nastavak)

u 000 KM

	II 2026	III 2026	III 2026 II 2026	I-III 2025	I-III 2026	I-III 2026 I-III 2025	II 2026	III 2026	III 2026 II 2026	I-III 2025	I-III 2026	I-III 2026 I-III 2025
3 MINERALNA GORIVA, MAZIVA I SRODNI PROIZVODI	322	1.407	437,0	37.222	2.149	5,8	2.518	4.069	161,6	8.978	8.190	91,2
32 Ugalj, koks i briketi	-	13	-	34.603	26	0,1	86	133	154,7	309	271	87,7
33 Nafta i derivati od nafte	322	1.394	432,9	2.469	2.123	86,0	2.432	3.936	161,8	8.501	7.918	93,1
34 Prirodni i industrijski gas	-	-	-	-	-	-	-	-	-	1	1	100,0
35 Električna energija	-	-	-	150	-	-	-	-	-	167	-	-
4 ULJA, MASTI I VOSKOVI ŽIVOTINJSKOG ILI BILJNOG PORIJEKLA	-	-	-	6	-	-	2.066	1.687	81,7	4.992	4.807	96,3
41 Životinjska ulja i masti	-	-	-	-	-	-	70	55	78,6	208	204	98,1
42 Biljna ulja i masti, sirova i rafinirana	-	-	-	6	-	-	1.971	1.621	82,2	4.745	4.560	96,1
43 Prerađena biljna i životinjska ulja i masnoće	-	-	-	-	-	-	25	11	44,0	39	43	110,3
5 HEMIJSKI/KEMIJSKI PROIZVODI	8.299	8.381	101,0	22.782	23.148	101,6	36.269	39.208	108,1	86.654	97.827	112,9
51 Organske hemikalije/kemikalije	1	17	-	45	18	40,0	1.987	1.061	53,4	3.920	3.680	93,9
52 Anorganske hemikalije/kemikalije	-	-	-	-	-	-	159	197	123,9	452	476	105,3
53 Boje i štavila	39	61	156,4	210	128	61,0	1.896	3.060	161,4	6.143	6.360	103,5
54 Medicinski i farmaceutski proizvodi	-	-	-	-	-	-	158	67	42,4	283	264	93,3
55 Toaletni proizvodi i proizvodi za čišćenje	3.600	3.478	96,6	11.354	10.293	90,7	14.536	16.245	111,8	35.766	40.310	112,7
56 Vještačka đubriva	-	1	-	55	1	1,8	125	454	363,2	837	621	74,2
57 Plastične mase u primarnim oblicima	18	83	461,1	126	103	81,7	8.351	9.218	110,4	19.065	23.212	121,8
58 Plastične mase, ne-primarni oblici	1.692	1.685	99,6	3.799	4.340	114,2	3.371	3.711	110,1	8.147	9.062	111,2
59 Ostale hemikalije/kemikalije	2.949	3.056	103,6	7.193	8.265	114,9	5.686	5.195	91,4	12.041	13.842	115,0
6 INDUSTRIJSKI PROIZVODI, RAZVRSTANI UGLAVNOM PO VRSTI SIROVINA	38.467	40.329	104,8	103.070	108.452	105,2	115.122	118.436	102,9	252.207	311.388	123,5
61 Koža, krzno i proizvodi od kože i krzna	-	232	-	72	437	606,9	49	137	279,6	325	215	66,2
62 Guma i gumeni proizvodi	353	442	125,2	970	1.018	104,9	12.257	11.987	97,8	24.075	27.619	114,7
63 Proizvodi od drveta, osim namještaja	159	134	84,3	410	363	88,5	939	868	92,4	1.935	2.479	128,1
64 Papir, ljepenka i ostali slični proizvodi	5.783	5.616	97,1	18.003	16.336	90,7	13.354	10.877	81,5	31.413	31.670	100,8
65 Predivo, tkanine i tekstilni proizvodi	100	18	18,0	43	123	286,0	3.599	3.474	96,5	9.385	9.736	103,7
66 Proizvodi od nemetalnih minerala	2.108	2.089	99,1	6.594	6.227	94,4	4.953	6.790	137,1	14.129	14.853	105,1
67 Željezo i čelik	380	368	96,8	1.025	970	94,6	7.663	3.055	39,9	10.625	18.901	177,9
68 Obojeni metali	21.123	21.246	100,6	53.741	56.891	105,9	64.411	73.116	113,5	144.312	184.631	127,9
69 Metalni proizvodi	8.461	10.184	120,4	22.212	26.087	117,4	7.897	8.132	103,0	16.008	21.284	133,0
7 MAŠINE/STROJEVI I TRANSPORTNA SREDSTVA	66.458	67.571	101,7	158.905	190.144	119,7	44.676	49.499	110,8	122.361	123.594	101,0
71 Pogonske mašine i oprema	25	22	88,0	125	69	55,2	435	601	138,2	1.151	1.327	115,3
72 Mašine specijalizirane za određene industrije	246	141	57,3	2.043	479	23,4	4.639	5.278	113,8	13.489	13.126	97,3
73 Mašine za obradu metala	17	40	235,3	167	77	46,1	559	1.180	211,1	1.610	2.289	142,2
74 Ostale industrijske mašine i dijelovi	1.074	985	91,7	2.721	2.666	98,0	7.481	13.522	180,8	26.676	25.428	95,3
75 Kancelarijske mašine i mašine za automatsku obradu podataka	46	37	80,4	156	119	76,3	514	498	96,9	1.811	1.359	75,0
76 Telekomunikacijski aparati i aparati za snimanje zvuka	20	7	35,0	3	28	933,3	4.715	1.766	37,5	5.429	8.116	149,5
77 Električne mašine, aparati i uređaji	63.145	64.209	101,7	147.834	181.177	122,6	9.694	7.955	82,1	28.267	26.083	92,3
78 Drumaska vozila	1.885	2.130	113,0	5.856	5.529	94,4	16.639	18.698	112,4	43.890	45.858	104,5
79 Ostala transportna vozila	-	-	-	-	-	-	-	1	-	38	8	21,1
8 RAZNI INDUSTRIJSKI PROIZVODI	13.526	15.762	116,5	30.066	41.241	137,2	10.451	13.432	128,5	33.908	32.037	94,5
81 Montažne zgrade, sanitarni, rasvjetni i grijajući uređaji	194	298	153,6	560	652	116,4	783	750	95,8	2.102	2.015	95,9
82 Namještaj i njegovi dijelovi	344	419	121,8	817	1.012	123,9	1.316	1.864	141,6	3.353	3.607	107,6
83 Torbe, tašne, neseseri i slični proizvodi	7	10	142,9	2	19	950,0	43	97	225,6	503	165	32,8
84 Odjeća	28	49	175,0	306	90	29,4	525	828	157,7	2.374	2.705	113,9
85 Obuća	84	122	145,2	539	334	62,0	736	695	94,4	2.730	2.151	78,8
87 Naučni i kontrolni instrumenti	97	41	42,3	78	210	269,2	825	994	120,5	2.605	2.298	88,2
88 Fotografski i optički proizvodi, satovi	1	1	100,0	8	4	50,0	262	248	94,7	629	574	91,3
89 Ostali industrijski proizvodi	12.771	14.822	116,1	27.756	38.920	140,2	5.961	7.956	133,4	19.612	18.522	94,4
9 Proizvodi, nerazvrstani po kategorijama	-	-	-	-7.915	-	-	-	-	-	-3.224	-	-

Izvor: Baza podataka Uprave za indirektno/neizravno oporezivanje BiH

Prethodni podaci

VANJSKA TRGOVINA

Izvoz prema Međunarodnoj klasifikaciji ekonomske namjene proizvoda (BEC) Rev. 4, u 000 KM

Uvoz prema Međunarodnoj klasifikaciji ekonomske namjene proizvoda (BEC) Rev. 4, u 000 KM

u 000 KM

	II 2026	III 2026	III 2026 II 2026	I-III 2025	I-III 2026	I-III 2026 I-III 2025	II 2026	III 2026	III 2026 II 2026	I-III 2025	I-III 2026	I-III 2026 I-III 2025
UKUPNO	134.755	140.297	104,1	364.457	384.709	105,6	278.747	293.026	105,1	689.694	768.272	111,4
1. Hrana i pića	2.992	2.857	95,5	8.118	7.988	98,4	65.759	65.193	99,1	178.072	184.965	103,9
2. Industrijski materijali	104.341	107.018	102,6	257.570	295.301	114,6	125.556	132.040	105,2	283.035	348.803	123,2
3. Goriva i maziva	620	1.783	287,6	32.870	3.108	9,5	4.271	4.656	109,0	11.437	10.971	95,9
4. Kapitalni proizvodi (osim transportnih sredstava), dijelovi i pribor	7.382	6.179	83,7	13.576	18.642	137,3	27.296	31.813	116,5	74.961	75.149	100,3
5. Transportna sredstva, njihovi dijelovi i pribor	2.024	2.457	121,4	6.399	6.219	97,2	29.570	31.313	105,9	69.189	75.485	109,1
6. Proizvodi za široku potrošnju	15.132	15.460	102,2	45.924	42.101	91,7	26.295	27.230	103,6	71.762	72.118	100,5
7. Proizvodi, drugdje nespomenuti	2.264	4.543	200,7	-	11.350	-	-	781	-	1.238	781	63,1

Izvor: Baza podataka Uprave za indirektno/neizravno oporezivanje BiH

Prethodni podaci

Izvoz po zemljama prema geografskim zonama, u 000 KM

Uvoz po zemljama prema geografskim zonama, u 000 KM

	II 2026	III 2026	III 2026 II 2026	I-III 2025	I-III 2026	I-III 2026 I-III 2025	II 2026	III 2026	III 2026 II 2026	I-III 2025	I-III 2026	I-III 2026 I-III 2025
UKUPNO	134.755	140.297	104,1	364.457	384.709	105,6	278.747	293.026	105,1	689.694	768.272	111,4
ZEMLJE EU	118.477	120.372	101,6	285.167	336.389	118,0	182.263	201.229	110,4	445.289	502.480	112,8
Austrija	20.622	22.906	111,1	51.891	58.602	112,9	6.710	5.541	82,6	20.731	17.448	84,2
Belgija	-	3	-	2.081	3	0,1	2.681	2.230	83,2	8.395	6.302	75,1
Bugarska	347	124	35,7	964	954	99,0	9.146	8.629	94,3	2.988	24.505	820,1
Češka	4.194	6.893	164,4	4.423	18.674	422,2	3.528	5.360	151,9	5.773	10.738	186,0
Kipar	-	-	-	-	-	-	-	-	-	-	-	-
Danska	3.394	3.543	104,4	6.158	9.202	149,4	1.235	508	41,1	1.607	2.134	132,8
Estonija	-	151	-	1.029	151	14,7	65	7	10,8	22	82	372,7
Finska	-	-	-	-	-	-	617	1.446	234,4	622	2.172	349,2
Francuska	6.083	5.264	86,5	17.597	16.824	95,6	5.950	6.430	108,1	17.422	15.930	91,4
Grčka	416	26	6,3	612	1.036	169,3	987	1.377	139,5	2.263	2.653	117,2
Hrvatska	42.323	39.372	93,0	98.168	113.359	115,5	21.856	20.164	92,3	49.810	54.911	110,2
Irska	-	384	-	1.384	426	30,8	218	540	247,7	1.118	1.069	95,6
Italija	4.138	3.607	87,2	15.801	11.530	73,0	41.637	54.414	130,7	120.287	130.254	108,3
Latvija (Letonija)	-	-	-	-	-	-	124	169	136,3	552	430	77,9
Litvanija	9.379	10.060	107,3	15.731	25.592	162,7	380	482	126,8	836	1.226	146,7
Luksemburg	-	-	-	2	80	-	200	174	87,0	815	485	59,5
Mađarska	4.629	4.997	107,9	10.618	14.409	135,7	6.161	6.725	109,2	19.030	16.731	87,9
Malta	361	-	-	-	528	-	-	-	-	-	-	-
Nizozemska	895	1.466	163,8	2.864	3.061	106,9	5.603	3.977	71,0	15.675	13.539	86,4
Njemačka	11.159	10.478	93,9	25.412	30.029	118,2	42.940	44.099	102,7	92.634	110.137	118,9
Poljska	422	252	59,7	475	1.127	237,3	12.008	16.881	140,6	29.373	38.315	130,4
Portugal	-	-	-	-	-	-	718	1.221	170,1	1.654	2.019	122,1

Izvoz po zemljama prema geografskim zonama,
u 000 KM, (nastavak)Uvoz po zemljama prema geografskim zonama,
u 000 KM, (nastavak)

u 000 KM

	II 2026	III 2026	III 2026 II 2026	I-III 2025	I-III 2026	I-III 2026 I-III 2025	II 2026	III 2026	III 2026 II 2026	I-III 2025	I-III 2026	I-III 2026 I-III 2025
Rumunija	781	900	115,2	1.942	3.062	157,7	2.272	2.094	92,2	6.560	5.399	82,3
Slovačka	316	713	225,6	1.592	1.889	118,7	3.175	3.552	111,9	8.820	8.753	99,2
Slovenija	8.899	9.131	102,6	25.630	25.619	100,0	7.738	7.906	102,2	22.460	20.517	91,3
Španija	49	30	61,2	82	90	109,8	3.092	4.056	131,2	8.629	8.437	97,8
Švedska	70	72	102,9	554	142	25,6	3.222	3.247	100,8	7.213	8.294	115,0
Ujedineno Kraljevstvo	-	-	-	157	-	-	-	-	-	-	-	-
ZEMLJE EFTE	1.687	1.708	101,2	5.228	4.768	91,2	893	1.688	189,0	2.791	2.798	100,3
Island	-	-	-	-	-	-	9	-	-	5	9	180,0
Lihtenštajn	560	777	138,8	3.394	1.699	50,1	-	2	-	161	2	1,2
Norveška	279	426	152,7	760	1.053	138,6	827	1.623	196,3	2.462	2.623	106,5
Švicarska	848	505	59,6	1.074	2.016	187,7	57	63	110,5	163	164	100,6
OSTALE EVROPSKE ZEMLJE	13.294	17.502	131,7	79.724	41.095	51,5	27.610	32.875	119,1	94.206	82.007	87,1
Albanija	6.400	8.237	128,7	19.147	18.818	98,3	1.684	2.785	165,4	4.945	5.052	102,2
Crna Gora	734	1.258	171,4	2.958	2.347	79,3	121	116	95,9	177	286	161,6
Kosovo	2.396	2.067	86,3	7.561	5.688	75,2	3.157	5.398	171,0	16.010	11.128	69,5
Sjeverna Makedonija	-	-	-	-	-	-	-	1	-	17.140	1	0,0
Ruska Federacija	3.762	5.940	157,9	49.464	14.238	28,8	13.663	15.836	115,9	30.540	42.164	138,1
Srbija	2	-	-	56	2	3,6	7.363	6.104	82,9	18.109	17.605	97,2
Turska	-	-	-	538	2	0,4	1.391	2.092	150,4	5.877	4.874	82,9
Ostale zemlje	-	-	-	-	-	-	231	543	235,1	1.408	897	63,7
AFRIKA	15	61	406,7	71	322	453,5	5.075	1.429	28,2	21.295	17.723	83,2
ZEMLJE SJEVERNE AFRIKE	14	57	407,1	63	71	112,7	2.639	1.055	40,0	20.341	11.820	58,1
OSTALE AFRIČKE ZEMLJE	1	4	400,0	8	251	-	2.436	374	15,4	954	5.903	618,8
AMERIKA	122	24	19,7	41	155	378,0	5.676	4.938	87,0	16.400	15.706	95,8
ZEMLJE SJEVERNE AMERIKE	96	-	-	41	96	234,1	3.470	2.383	68,7	8.186	8.544	104,4
Kanada	-	-	-	-	-	-	450	458	101,8	1.835	974	53,1
SAD	96	-	-	41	96	234,1	3.020	1.925	63,7	6.351	7.570	119,2
Ostale zemlje	-	-	-	-	-	-	-	-	-	-	-	-
ZEMLJE CENTRALNE AMERIKE I KARIBA	-	8	-	-	8	-	196	248	126,5	523	627	119,9
ZEMLJE JUŽNE AMERIKE	26	16	61,5	-	51	-	2.010	2.307	114,8	7.691	6.535	85,0
AZIJA	1.160	630	54,3	2.140	1.980	92,5	57.202	50.841	88,9	112.919	147.491	130,6
ZEMLJE BLISKOG I SREDNJEG ISTOKA	976	630	64,5	2.073	1.796	86,6	15.005	13.830	92,2	12.493	36.763	294,3
OSTALE ZEMLJE AZIJE	184	-	-	67	184	274,6	42.197	37.011	87,7	100.426	110.728	110,3
Indija	-	-	-	-	-	-	1.585	2.587	163,2	6.439	5.409	84,0
Japan	175	-	-	-	175	-	476	519	109,0	955	1.553	162,6
Kina	9	-	-	18	9	50,0	28.387	22.109	77,9	59.478	70.415	118,4
Malezija	-	-	-	-	-	-	264	327	123,9	2.766	644	23,3
Ostale zemlje	-	-	-	49	-	-	11.485	11.469	99,9	30.788	32.707	106,2
ZEMLJE OKEANIJE I POLARNOG REGIONA	-	-	-	1	-	-	9	15	166,7	15	32	213,3
AUSTRALIJA I NOVI ZELAND	-	-	-	1	-	-	9	15	166,7	15	32	213,3
Australija	-	-	-	1	-	-	9	15	166,7	8	31	387,5
Novi Zeland	-	-	-	-	-	-	-	-	-	6	1	16,7
Ostale zemlje	-	-	-	-	-	-	-	-	-	1	-	-
OSTALE ZEMLJE OKEANIJE I POLARNOG REGIONA	-	-	-	-	-	-	-	-	-	-	-	-
Neraspoređeno	-	-	-	-7.915	-	-	19	11	57,9	-3.221	35	-1,1

Izvor: Baza podataka Uprave za indirektno/neizravno oporezivanje BiH

Prethodni podaci

TURIZAM

 Turistički promet za mart/ožujak 2026. godine
 Kapaciteti, turisti i noćenja

	Dolasci turista				Noćenja turista			
	III 2026	III 2026 III 2025	I-III 2026	I-III 2026 I-III 2025	III 2026	III 2026 III 2025	I-III 2026	I-III 2026 I-III 2025

Dolasci i noćenja turista

UKUPNO	581	76,0	1.986	99,6	913	57,3	3.939	99,4
Domaći	158	86,8	571	98,4	272	87,7	942	88,8
Strani	423	72,7	1.415	100,1	641	50,0	2.997	103,2
BROJ LEŽAJA	199							

Dolasci i noćenja turista prema vrstama objekata

UKUPNO	581	76,0	1.986	99,6	913	57,3	3.939	99,4
Hoteli i sličan smještaj	581	85,6	1.986	112,6	913	60,7	3.939	106,0
Odmarališta i slični objekti za kraći odmor	-	-	-	-	-	-	-	-
Kampovi i prostori za kampiranje	-	-	-	-	-	-	-	-
Ostali smještaj	-	-	-	-	-	-	-	-
DOMAĆI	158	86,8	571	98,4	272	87,7	942	88,8
Hoteli i sličan smještaj	158	107,5	571	116,5	272	98,9	942	97,0
Odmarališta i slični objekti za kraći odmor	-	-	-	-	-	-	-	-
Kampovi i prostori za kampiranje	-	-	-	-	-	-	-	-
Ostali smještaj	-	-	-	-	-	-	-	-
STRANI	423	72,7	1.415	100,1	641	50,0	2.997	103,2
Hoteli i sličan smještaj	423	79,5	1.415	111,1	641	52,1	2.997	109,2
Odmarališta i slični objekti za kraći odmor	-	-	-	-	-	-	-	-
Kampovi i prostori za kampiranje	-	-	-	-	-	-	-	-
Ostali smještaj	-	-	-	-	-	-	-	-

Dolasci i noćenja turista prema načinu dolaska

	Individualno				Organizirano			
	dolasci turista		noćenje turista		dolaci turista		noćenje turista	
	III 2026	Struktura %	III 2026	Struktura %	III 2026	Struktura %	III 2026	Struktura %
UKUPNO	557	95,9	854	93,5	24	4,1	59	6,5
Domaći	158	28,4	272	31,9	-	-	-	-
Strani	399	71,6	582	68,1	24	100,0	59	100,0

Svrha dolaska turista

	Poslovno				Ostalo			
	dolasci turista		noćenje turista		dolaci turista		noćenje turista	
	III 2026	Struktura %	III 2026	Struktura %	III 2026	Struktura %	III 2026	Struktura %
UKUPNO	280	48,2	545	59,7	301	51,8	368	40,3
Domaći	85	30,4	194	35,6	73	24,3	78	21,2
Strani	195	69,6	351	64,4	228	75,7	290	78,8

Dolasci i noćenja turista po zemljama prebivališta

	Dolasci turista				Noćenje turista			
	III 2026	III 2026 III 2025	I-III 2026	I-III 2026 I-III 2025	III 2026	III 2026 III 2025	I-III 2026	I-III 2026 I-III 2025
UKUPNO STRANI	423	72,7	1.415	100,1	641	50,0	2.997	103,2
Albanija	-	-	11	-	-	-	14	-
Austrija	4	57,1	18	94,7	6	15,8	25	45,5
Belgija	-	-	-	-	-	-	-	-
Bugarska	1	-	4	-	1	-	11	-
Crna Gora	6	120,0	12	92,3	6	120,0	13	36,1
Češka	9	-	13	130,0	17	-	21	105,0
Danska	2	-	2	-	2	-	2	-
Estonija	-	-	-	-	-	-	-	-
Finska	-	-	-	-	-	-	-	-
Francuska	6	120,0	14	140,0	9	150,0	41	273,3
Grčka	4	133,3	7	50,0	10	90,9	18	40,9
Nizozemska	2	200,0	2	200,0	3	-	3	-
Hrvatska	174	72,5	805	109,4	251	70,5	1.284	116,4
Irska	5	-	7	-	6	-	8	-
Island	-	-	-	-	-	-	-	-
Italija	11	32,4	72	83,7	20	10,3	280	72,4
Kipar	-	-	-	-	-	-	-	-
Latvija	-	-	-	-	-	-	-	-
Litvanija	1	100,0	1	100,0	4	133,3	4	133,3
Luksemburg	-	-	-	-	-	-	-	-
Mađarska	-	-	7	100,0	-	-	19	271,4
Sjeverna Makedonija	17	283,3	25	208,3	29	170,6	38	135,7
Malta	-	-	-	-	-	-	-	-
Norveška	-	-	-	-	-	-	-	-
Njemačka	17	170,0	40	137,9	33	194,1	105	201,9
Poljska	9	-	18	150,0	13	-	24	85,7
Portugal / Portugalija	-	-	-	-	-	-	-	-
Rumunija / Rumunjska	3	-	7	-	16	-	34	-
Rusija	-	-	2	25,0	-	-	10	24,4
Slovačka	-	-	3	-	-	-	12	-
Slovenija	16	20,5	50	43,5	23	29,1	65	46,1
Srbija	34	69,4	103	104,0	48	46,2	176	85,0
Španija / Španjolska	2	200,0	4	133,3	6	200,0	8	160,0
Švajcarska / Švicarska	1	-	5	166,7	1	-	8	88,9
Švedska	3	7,3	3	7,1	3	1,1	3	1,1
Turska	76	158,3	89	88,1	100	204,1	155	92,8
Ujedinjeno Kraljevstvo	1	100,0	5	62,5	2	200,0	6	40,0
Ukrajina	3	-	4	80,0	7	-	8	13,6
Ostale evropske zemlje	-	-	-	-	-	-	-	-

TURIZAM
Dolasci i noćenja turista po zemljama prebivališta, (nastavak)

	Dolasci turista				Noćenje turista			
	III 2026	III 2026 III 2025	I-III 2026	I-III 2026 I-III 2025	III 2026	III 2026 III 2025	I-III 2026	I-III 2026 I-III 2025
Egipat	-	-	-	-	-	-	-	-
Južnoafrička Republika	-	-	-	-	-	-	-	-
Ostale afričke zemlje	2	-	3	-	2	-	3	-
Kanada	-	-	1	25,0	-	-	1	25,0
SAD	5	100,0	19	271,4	8	114,3	41	-
Ostale sjeverno-američke zemlje	-	-	-	-	-	-	-	-
Brazil	2	200,0	2	200,0	2	200,0	2	200,0
Ostale zemlje Južne i Srednje Amerike	-	-	6	-	-	-	33	-
Bahrein	-	-	-	-	-	-	-	-
Indija	-	-	1	50,0	-	-	6	33,3
Iran	-	-	-	-	-	-	-	-
Izrael	-	-	-	-	-	-	-	-
Japan	-	-	9	180,0	-	-	104	-
Južna Koreja	-	-	-	-	-	-	-	-
Katar	-	-	-	-	-	-	-	-
Narodna republika Kina	2	-	31	-	6	-	391	-
Kuvajt	-	-	-	-	-	-	-	-
Malezija	-	-	-	-	-	-	-	-
Oman	-	-	-	-	-	-	-	-
Saudijska Arabija	-	-	-	-	-	-	-	-
Ujedinjeni Arapski Emirati	-	-	-	-	-	-	-	-
Ostale azijske zemlje	4	-	6	-	6	-	16	-
Australija	-	-	3	-	-	-	4	200,0
Novi Zeland	-	-	-	-	-	-	-	-
Ostale zemlje Okeanije	1	-	1	-	1	-	1	-

KANTON SARAJEVO

PRIRODNO KRETANJE STANOVNIŠTVA I BRAKOVI

Prirodno kretanje stanovništva i brakovi po mjestu uobičajenog stanovanja

Općina	Ukupno rođeni	Živorodeni			Mrtvorodeni	Mjesto porođaja			Umrli			Od toga						Zaključeni brakovi	Razvedeni brakovi
		ukupno	po spolu			u zdravstvenoj ustanovi	na drugom mjestu		ukupno	po spolu		umrla dojenčad			nasilne smrti				
			muški	ženski			sa stručnom pomoći	bez stručne pomoći		muški	ženski	ukupno	muški	ženski	ukupno	muški	ženski		

Za mjesec mart/ožujak 2026. godine – prvi rezultati

UKUPNO	334	333	178	155	1	333	-	1	345	167	178	1	1	-	3	3	-	79	7
Centar Sarajevo	52	52	26	26	-	52	-	-	56	32	24	-	-	-	1	1	-	11	-
Hadžići	27	27	14	13	-	27	-	-	26	9	17	-	-	-	-	-	-	10	-
Iliđža	74	74	41	33	-	73	-	1	58	28	30	-	-	-	-	-	-	16	-
Ilijaš	20	20	12	8	-	20	-	-	17	10	7	-	-	-	-	-	-	3	-
Novi Grad Sarajevo	79	78	42	36	1	79	-	-	83	35	48	-	-	-	-	-	-	18	5
Novo Sarajevo	32	32	13	19	-	32	-	-	45	25	20	1	1	-	1	1	-	11	1
Stari Grad Sarajevo	25	25	16	9	-	25	-	-	29	12	17	-	-	-	1	1	-	4	-
Trnovo	-	-	-	-	-	-	-	-	3	2	1	-	-	-	-	-	-	-	-
Vogošća	25	25	14	11	-	25	-	-	28	14	14	-	-	-	-	-	-	6	1

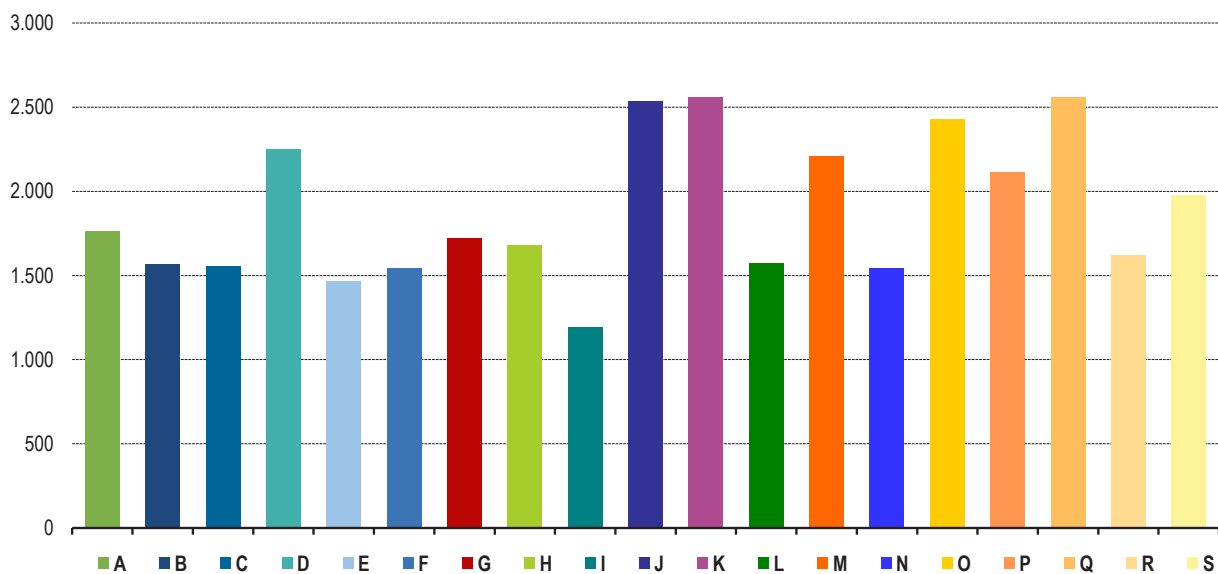
Za period januar/siječanj–mart/ožujak 2026. godine – prvi rezultati

UKUPNO	816	815	422	393	1	815	-	1	914	456	458	6	5	1	9	7	2	245	34
Centar Sarajevo	118	118	59	59	-	118	-	-	153	82	71	2	1	1	2	1	1	36	4
Hadžići	61	61	34	27	-	61	-	-	60	29	31	1	1	-	1	1	-	31	-
Iliđža	165	165	90	75	-	164	-	1	158	80	78	1	1	-	1	1	-	35	5
Ilijaš	53	53	32	21	-	53	-	-	46	28	18	-	-	-	-	-	-	9	-
Novi Grad Sarajevo	225	224	109	115	1	225	-	-	220	102	118	1	1	-	1	1	-	66	13
Novo Sarajevo	96	96	46	50	-	96	-	-	148	66	82	1	1	-	3	2	1	38	6
Stari Grad Sarajevo	46	46	26	20	-	46	-	-	65	34	31	-	-	-	1	1	-	9	3
Trnovo	-	-	-	-	-	-	-	-	12	9	3	-	-	-	-	-	-	3	1
Vogošća	52	52	26	26	-	52	-	-	52	26	26	-	-	-	-	-	-	18	2

Prosječna mjesečna isplaćena neto i bruto plaća zaposlenih po područjima KD BiH 2010

	Prosječna neto plaća u KM					Prosječna bruto plaća u KM				
	Ø 2025	II 2026	III 2026	Indeks III 2026 Ø 2025	Indeks III 2026 II 2026	Ø 2025	II 2026	III 2026	Indeks III 2026 Ø 2025	Indeks III 2026 II 2026
UKUPNO	1.910	1.947	2.042	106,9	104,9	3.021	3.093	3.238	107,2	104,7
A Poljoprivreda, šumarstvo i ribolov	1.600	1.640	1.759	109,9	107,3	2.468	2.604	2.777	112,5	106,6
B Vađenje ruda i kamena	2.082	1.521	1.566	75,2	103,0	3.286	2.380	2.450	74,6	102,9
C Prerađivačka industrija	1.498	1.524	1.551	103,5	101,8	2.320	2.365	2.425	104,5	102,5
D Proizvodnja i snabdijevanje električnom energijom, plinom, parom i klimatizacija	2.185	2.138	2.248	102,9	105,1	3.915	3.812	4.023	102,8	105,5
E Snabdijevanje vodom; uklanjanje otpadnih voda, upravljanje otpadom te djelatnosti sanacije okoliša	1.425	1.465	1.464	102,7	99,9	2.209	2.289	2.287	103,5	99,9
F Građevinarstvo	1.507	1.499	1.542	102,3	102,9	2.379	2.364	2.434	102,3	103,0
G Trgovina na veliko i na malo; popravak motornih vozila i motocikala	1.612	1.648	1.719	106,6	104,3	2.541	2.603	2.715	106,8	104,3
H Prijevoz i skladištenje	1.645	1.657	1.677	101,9	101,2	2.570	2.579	2.631	102,4	102,0
I Djelatnosti pružanja smještaja te pripreme i usluživanja hrane (hotelijerstvo i ugostiteljstvo)	1.172	1.204	1.193	101,8	99,1	1.786	1.856	1.869	104,6	100,7
J Informacije i komunikacije	2.352	2.431	2.535	107,8	104,3	3.728	3.870	4.031	108,1	104,2
K Finansijske djelatnosti i djelatnosti osiguranja	2.262	2.281	2.557	113,0	112,1	3.600	3.684	4.064	112,9	110,3
L Poslovanje nekretninama	1.546	1.546	1.570	101,6	101,6	2.447	2.443	2.480	101,3	101,5
M Stručne, naučne i tehničke djelatnosti	2.051	2.102	2.205	107,5	104,9	3.244	3.322	3.487	107,5	105,0
N Administrativne i pomoćne uslužne djelatnosti	1.444	1.495	1.540	106,6	103,0	2.270	2.339	2.419	106,6	103,4
O Javna uprava i odbrana; obavezno socijalno osiguranje	2.205	2.360	2.424	109,9	102,7	3.488	3.791	3.843	110,2	101,4
P Obrazovanje	1.983	1.994	2.110	106,4	105,8	3.135	3.156	3.339	106,5	105,8
Q Djelatnosti zdravstvene i socijalne zaštite	2.429	2.369	2.557	105,3	107,9	3.842	3.746	4.054	105,5	108,2
R Umjetnost, zabava i rekreacija	1.536	1.587	1.620	105,5	102,1	2.415	2.540	2.583	107,0	101,7
S Ostale uslužne djelatnosti	1.899	1.954	1.976	104,1	101,1	2.992	3.090	3.111	104,0	100,7

Prosječna neto plaća u KM, mart/ožujak 2026



POLJOPRIVREDA, ŠUMARSTVO I RIBOLOV

Zaklana stoka i perad u I tromjesečju 2026. godine

	Zaklano u I tromjesečju 2026		
	broj grla	neto težina, t	randman, %
Goveda – ukupno	992	319,5	55,3
Junad starosti od 8 do 12 mjeseci	182	48,9	52,8
Junice	66	22,2	62,0
Bikovi	743	248,4	55,2
Ovce – ukupno	386	5,9	48,2
Janjad do 12 mjeseci starosti	386	5,9	48,2

Napomena:

Broj zaklanih grla stoke po kategorijama ukoliko je manji od deset ne publikuje se.

Proizvodnja, prodaja i zalihe šumskih sortimenata

mart/ožujak 2026. godine

000 m³

	Proizvodnja				Prodaja		Zalihe (stanje krajem mjeseca)
	III		I–III		I–III		
	2025	2026	2025	2026	2025	2026	2026
UKUPNO	11	14	32	36	32	30	8
Trupci četinar/četinjača	6	7	15	17	16	15	3
Jamsko drvo četinar/četinjača	1	1	1	2	1	1	1
Ostalo dugo drvo četinar/četinjača	0	0	0	0	0	0	0
Prostorno drvo četinar/četinjača	2	3	5	6	4	5	2
Trupci liščara/listača	1	1	3	3	3	2	0
Jamsko drvo liščara/listača	-	-	-	-	-	-	-
Ostalo dugo drvo liščara/listača	-	-	-	-	-	-	-
Prostorno drvo liščara/listača	-	-	-	-	-	-	-
Ogrjevno drvo četinar/četinjača	-	-	-	-	-	-	-
Ogrjevno drvo liščara/listača	2	3	8	8	7	7	2
Ostalo grubo obrađeno drvo ¹⁾	-	-	-	-	-	-	-

¹⁾ Uključuje sitno tehničko drvo, cijepane drvene motke i kolje

Indeksi obima industrijske proizvodnje – ukupno, prema GIG, područjima i oblastima KD BiH 2010
 mart/ožujak 2026. godine

	<u>III 2026</u> <u>Ø 2025</u>	<u>III 2026</u> <u>II 2026</u>	<u>III 2026</u> <u>III 2025</u>	<u>I-III 2026</u> <u>I-III 2025</u>
INDUSTRIJA UKUPNO	103,5	101,4	101,8	96,4
PREMA GLAVNIM INDUSTRIJSKIM GRUPACIJAMA				
AL Intermedijalni proizvodi	98,1	105,3	91,3	91,8
AE Energija	116,6	93,8	99,4	100,7
BB Kapitalni proizvodi	113,7	103,5	122,5	125,2
CD Trajni proizvodi za široku potrošnju	80,5	91,7	74,9	78,6
CN Netrajni proizvodi za široku potrošnju	95,7	104,6	101,5	85,4
PREMA PODRUČJIMA I OBLASTIMA KD-a				
B VAĐENJE RUDA I KAMENA	67,3	100,4	66,6	95,0
08 Vađenje ostalih ruda i kamena	186,5	89,1	184,4	206,5
09 Pomoćne usluge u vađenju rude i kamena	65,9	100,9	-	-
C PRERAĐIVAČKA INDUSTRIJA	100,2	104,0	102,8	95,1
10 Proizvodnja prehrambenih proizvoda	107,5	98,2	107,0	101,6
11 Proizvodnja pića	110,6	159,8	99,6	105,9
13 Proizvodnja tekstila	119,1	141,0	225,0	175,7
14 Proizvodnja odjeće	172,8	107,6	282,9	135,5
15 Proizvodnja kože i srodnih proizvoda	-	-	-	130,1
16 Prerada drva i proizvoda od drva i pluta, osim namještaja; proizvodnja predmeta od slame i pletarskih materijala	84,3	100,9	83,1	83,2
17 Proizvodnja papira i proizvoda od papira	34,7	107,4	22,2	19,9
18 Štampanje i umnožavanje snimljenih zapisa	71,5	106,6	73,4	75,3
19 Proizvodnja kokska i rafiniranih proizvoda	131,5	80,0	-	209,1
20 Proizvodnja hemikalija i hemijskih proizvoda	113,3	90,9	103,4	104,5
21 Proizvodnja osnovnih farmaceutskih proizvoda i farmaceutskih preparata	77,6	95,8	95,0	62,5
22 Proizvodnja proizvoda od gume i plastičnih masa	92,6	94,3	83,5	85,5
23 Proizvodnja ostalih nemetalnih mineralnih proizvoda	115,9	107,5	156,1	150,9
24 Proizvodnja baznih metala	104,8	112,5	89,1	97,2
25 Proizvodnja gotovih metalnih proizvoda, osim mašina i opreme	107,0	112,5	124,3	110,8
26 Proizvodnja računara te elektroničnih optičkih proizvoda	105,2	103,1	95,0	100,2
27 Proizvodnja električne opreme	78,7	96,0	42,4	47,8
28 Proizvodnja mašina i uređaja, d. n.	128,7	84,8	122,6	158,1
29 Proizvodnja motornih vozila, prikolica i poluprikolica	112,0	99,1	109,5	125,6
31 Proizvodnja namještaja	80,5	91,7	74,9	78,6
32 Ostala prerađivačka industrija	50,9	58,9	49,2	75,8
33 Usluge popravke i instaliranja mašina i uređaja	93,4	95,3	103,6	97,5
D PROIZVODNJA I SNABDIJEVANJE /OPSKRBA ELEKTRIČNOM ENERGIJOM I PLINOM (OSIM 35.3)¹	116,6	93,8	99,4	100,7
35 Proizvodnja i snabdijevanje/opskrba električnom energijom i plinom (osim 35.3) ¹	116,6	93,8	99,4	100,7

¹⁾ Grana djelatnosti 35.3. Proizvodnja i snabdijevanje/opskrba parom i klimatizacija

VANJSKA TRGOVINA

Izvoz po područjima klasifikacije djelatnosti
KD BiH 2010, u 000 KMUvoz po područjima klasifikacije djelatnosti
KD BiH 2010, u 000KM

u 000 KM

	II 2026	III 2026	III 2026 II 2026	I-III 2025	I-III 2026	I-III 2026 I-III 2025	II 2026	III 2026	III 2026 II 2026	I-III 2025	I-III 2026	I-III 2026 I-III 2025
UKUPNO	155.092	153.117	98,7	495.345	432.349	87,3	731.825	714.741	97,7	1.916.860	1.904.996	99,4
A Poljoprivreda, šumarstvo i ribarstvo	1.189	1.082	91,0	3.850	3.407	88,5	16.436	13.290	80,9	43.812	39.693	90,6
B Vađenje rude i kamena	18	-	-	4	582	-	19.610	14.184	72,3	59.977	52.140	86,9
C Prerađivačka industrija	119.886	118.097	98,5	385.090	341.093	88,6	658.305	676.908	102,8	1.656.557	1.738.396	104,9
D Proizvodnja i snabdijevanje električnom energijom, gasom/plinom, parom i klimatizacija	14.692	14.893	101,4	67.458	35.587	52,8	36.163	9.118	25,2	163.269	71.360	43,7
Ostalo	19.302	19.044	98,7	42.404	51.670	121,9	1.311	1.242	94,7	3.522	3.408	96,7
Nerazvrstano po kategorijama	6	1	25,1	-3.461	10	-0,3	-	-	-	-10.277	-	-

Izvor: Baza podataka Uprave za indirektno/neizravno oporezivanje BiH

Prethodni podaci

Izvoz po sektorima i odsjecima SMTK – Rev. 4,
u 000 KMUvoz po sektorima i odsjecima SMTK – Rev. 4,
u 000 KM

u 000 KM

	II 2026	III 2026	III 2026 II 2026	I-III 2025	I-III 2026	I-III 2026 I-III 2025	II 2026	III 2026	III 2026 II 2026	I-III 2025	I-III 2026	I-III 2026 I-III 2025
UKUPNO	155.092	153.117	98,7	495.345	432.349	87,3	731.825	714.741	97,7	1.916.860	1.904.996	99,4
0 HRANA I ŽIVE ŽIVOTINJE	15.532	16.812	108,2	38.760	44.960	116,0	61.437	58.106	94,6	155.910	160.103	102,7
00 Žive životinje	3	3	100,0	8	10	125,0	308	42	13,6	420	1.104	262,9
01 Meso i mesne prerađevine	5.895	6.668	113,1	16.287	17.205	105,6	8.004	8.366	104,5	19.600	22.744	116,0
02 Mlijeko, mliječne prerađevine i jaja	177	184	104,0	217	463	213,4	3.331	2.774	83,3	8.664	8.723	100,7
03 Ribe, vodozemci i njihove prerađevine	1.134	1.457	128,5	2.845	3.647	128,2	1.294	1.785	137,9	3.095	3.770	121,8
04 Žitarice i proizvodi od žitarica	5.379	5.248	97,6	11.990	15.041	125,4	7.105	6.682	94,0	22.230	18.126	81,5
05 Voće i povrće	954	1.284	134,6	2.849	3.656	128,3	12.136	10.244	84,4	32.998	31.311	94,9
06 Šećer, šećerne prerađevine i med	92	85	92,4	91	200	219,8	1.690	2.391	141,5	5.193	5.085	97,9
07 Kafa, čaj, kakao i začini	468	377	80,6	1.130	1.087	96,2	10.751	10.315	95,9	20.957	27.340	130,5
08 Hrana za životinje	487	728	149,5	1.037	1.564	150,8	2.201	1.358	61,7	7.668	4.930	64,3
09 Ostali jestivi proizvodi	943	778	82,5	2.306	2.087	90,5	14.617	14.149	96,8	35.085	36.970	105,4
1 PIČA I DUHAN	359	647	180,2	613	1.252	204,2	29.849	25.310	84,8	67.108	75.582	112,6
11 Pića	359	647	180,2	594	1.252	210,8	10.039	9.807	97,7	26.499	27.548	104,0
12 Duhan i proizvodi od duhana	-	-	-	19	-	-	19.810	15.503	78,3	40.609	48.034	118,3
2 SIROVE MATERIJNE NEJESTIVE, OSIM GORIVA	21.439	21.859	102,0	51.725	60.126	116,2	4.322	2.631	60,9	8.595	9.543	111,0
21 Sirove kože i sirovo krzno	-	60	-	62	170	274,2	-	-	-	-	-	-
22 Uljano sjemenje i plodovi	11	-	-	29	11	37,9	376	211	56,1	807	714	88,5
23 Sirovi i sintetički kaučuk	-	-	-	14	2	14,3	21	46	219,0	29	76	262,1
24 Drvo i pluta	2.742	2.531	92,3	8.872	7.645	86,2	304	613	201,6	1.438	1.238	86,1
25 Celuloza i papirni otpaci	5	-	-	45	5	11,1	5	11	220,0	12	25	208,3
26 Sirova tekstilna vlakna i njihovi otpaci	-	-	-	3	-	-	185	169	91,4	504	527	104,6
27 Prirodna đubriva i minerali osim goriva	12	4	33,3	34	33	97,1	616	478	77,6	1.259	1.393	110,6
28 Metalne rude i otpaci od metala	18.058	18.646	103,3	41.023	50.487	123,1	373	-	-	209	1.165	557,4
29 Sirovine biljne i životinjske, ostale	611	618	101,1	1.643	1.773	107,9	2.442	1.103	45,2	4.337	4.405	101,6

Izvoz po sektorima i odsjecima SMTK – Rev. 4,
u 000 KM, (nastavak)Uvoz po sektorima i odsjecima SMTK – Rev. 4,
u 000 KM, (nastavak)

u 000 KM

	II 2026	III 2026	III 2026 II 2026	I-III 2025	I-III 2026	I-III 2026 I-III 2025	II 2026	III 2026	III 2026 II 2026	I-III 2025	I-III 2026	I-III 2026 I-III 2025
3 MINERALNA GORIVA, MAZIVA I SRODNI PROIZVODI	14.969	14.898	99,5	68.631	36.427	53,1	166.685	179.465	107,7	549.303	466.834	85,0
32 Ugalj, koks i briketi	-	-	-	-	-	-	256	179	69,9	452	546	120,8
33 Nafta i derivati od nafte	277	5	1,8	1.173	840	71,6	107.247	154.039	143,6	312.148	334.289	107,1
34 Prirodni i industrijski gas	-	-	-	-	-	-	23.019	16.129	70,1	73.434	60.639	82,6
35 Električna energija	14.692	14.893	101,4	67.458	35.587	52,8	36.163	9.118	25,2	163.269	71.360	43,7
4 ULJA, MASTI I VOSKOVI ŽIVOTINJSKOG ILI BILJNOG PORIJEKLA	12	28	233,3	44	40	90,9	1.349	1.620	120,1	3.495	3.872	110,8
41 Životinjska ulja i masti	6	10	166,7	15	16	106,7	227	425	187,2	178	661	371,3
42 Biljna ulja i masti, sirova i rafinirana	-	5	-	16	5	31,3	827	1.002	121,2	2.828	2.551	90,2
43 Prerađena biljna i životinjska ulja i masnoće	6	13	216,7	13	19	146,2	295	193	65,4	489	660	135,0
5 HEMIJSKI/KEMIJSKI PROIZVODI	13.690	20.441	149,3	49.903	47.525	95,2	108.056	86.594	80,1	239.438	255.588	106,7
51 Organske hemikalije/kemikalije	-	-	-	73	3	4,1	5.992	1.664	27,8	6.602	11.979	181,4
52 Anorganske hemikalije/kemikalije	8.247	8.119	98,4	17.883	26.572	148,6	873	819	93,8	2.916	2.236	76,7
53 Boje i štavila	838	851	101,6	1.055	2.048	194,1	5.753	7.038	122,3	14.382	15.345	106,7
54 Medicinski i farmaceutski proizvodi	3.462	10.222	295,3	15.794	15.846	100,3	35.254	30.997	87,9	76.978	87.774	114,0
55 Toaletni proizvodi i proizvodi za čišćenje	196	195	99,5	636	540	84,9	20.656	20.431	98,9	56.348	56.844	100,9
56 Vještačka đubriva	-	-	-	-	-	-	124	107	86,3	348	279	80,2
57 Plastične mase u primarnim oblicima	24	45	187,5	357	86	24,1	6.545	5.924	90,5	16.496	16.453	99,7
58 Plastične mase, ne-primarni oblici	803	735	91,5	2.002	1.908	95,3	12.565	11.440	91,0	26.229	30.055	114,6
59 Ostale hemikalije/kemikalije	120	274	228,3	12.103	522	4,3	20.294	8.174	40,3	39.139	34.623	88,5
6 INDUSTRIJSKI PROIZVODI, RAZVRSTANI UGLAVNOM PO VRSTI SIROVINA	17.905	20.979	117,2	50.999	57.893	113,5	87.658	91.459	104,3	226.181	238.084	105,3
61 Koža, krzno i proizvodi od kože i krzna	998	-	-	1.500	1.431	95,4	771	283	36,7	2.318	1.744	75,2
62 Guma i gumeni proizvodi	29	39	134,5	93	87	93,5	4.078	3.925	96,2	10.222	10.475	102,5
63 Proizvodi od drveta, osim namještaja	612	825	134,8	2.213	1.980	89,5	6.985	7.200	103,1	18.079	17.847	98,7
64 Papir, ljepenka i ostali slični proizvodi	160	184	115,0	408	388	95,1	7.854	8.432	107,4	24.295	22.802	93,9
65 Predivo, tkanine i tekstilni proizvodi	375	509	135,7	1.305	1.306	100,1	5.599	6.251	111,6	14.142	16.246	114,9
66 Proizvodi od nemetalnih minerala	1.436	1.760	122,6	5.427	4.657	85,8	8.375	9.367	111,8	19.905	24.392	122,5
67 Željezo i čelik	1.334	1.449	108,6	4.172	3.800	91,1	21.226	23.826	112,2	52.929	60.215	113,8
68 Obojeni metali	174	161	92,5	333	377	113,2	11.127	9.792	88,0	25.578	27.763	108,5
69 Metalni proizvodi	12.787	16.052	125,5	35.548	43.867	123,4	21.643	22.383	103,4	58.713	56.600	96,4
7 MAŠINE/STROJEVI I TRANSPORTNA SREDSTVA	46.487	32.780	70,5	84.591	109.990	130,0	186.469	179.536	96,3	447.142	462.670	103,5
71 Pogonske mašine i oprema	3.013	2.657	88,2	606	8.053	-	3.509	3.461	98,6	5.860	8.862	151,2
72 Mašine specijalizirane za određene industrije	4.342	859	19,8	3.705	5.900	159,2	10.215	10.048	98,4	22.387	25.814	115,3
73 Mašine za obradu metala	776	324	41,8	656	1.590	242,4	1.067	1.515	142,0	13.273	3.258	24,5
74 Ostale industrijske mašine i dijelovi	3.817	3.320	87,0	12.514	10.545	84,3	25.370	22.418	88,4	60.543	58.719	97,0
75 Kancelarijske mašine i mašine za automatsku obradu podataka	2.302	203	8,8	1.121	2.612	233,0	16.375	12.816	78,3	35.129	39.780	113,2
76 Telekomunikacijski aparati i aparati za snimanje zvuka	3.775	210	5,6	1.370	4.130	301,5	31.544	21.761	69,0	68.314	71.120	104,1
77 Električne mašine, aparati i uređaji	3.879	2.547	65,7	4.436	8.705	196,2	27.374	28.917	105,6	81.860	73.260	89,5
78 Drumaska vozila	24.524	22.550	92,0	59.953	68.254	113,8	70.195	78.408	111,7	159.002	180.685	113,6
79 Ostala transportna vozila	59	110	186,4	230	201	87,4	820	192	23,4	774	1.172	151,4
8 RAZNI INDUSTRIJSKI PROIZVODI	24.699	24.673	99,9	153.426	74.136	48,3	85.601	90.007	105,1	232.195	232.308	100,0
81 Montažne zgrade, sanitarni, rasvjetni i grijajući uređaji	323	164	50,8	4.529	904	20,0	3.763	3.871	102,9	9.869	9.727	98,6
82 Namještaj i njegovi dijelovi	16.336	13.375	81,9	48.149	42.860	89,0	10.531	10.059	95,5	25.979	26.136	100,6
83 Torbe, tašne, nesesei i slični proizvodi	21	31	147,6	171	62	36,3	1.954	2.399	122,8	4.627	5.519	119,3
84 Odjeća	2.071	2.736	132,1	5.973	5.442	91,1	32.018	35.802	111,8	85.103	92.977	109,3
85 Obuća	163	177	108,6	513	464	90,4	7.907	8.875	112,2	23.711	21.934	92,5
87 Naučni i kontrolni instrumenti	844	1.365	161,7	2.786	2.787	100,0	9.883	8.398	85,0	28.923	23.322	80,6
88 Fotografski i optički proizvodi, satovi	236	10	4,2	11	252	-	1.756	1.607	91,5	4.703	4.359	92,7
89 Ostali industrijski proizvodi	4.705	6.815	144,9	91.294	21.365	23,4	17.789	18.996	106,8	49.280	48.334	98,1
9 Proizvodi, nerazvrstani po kategorijama	-	-	-	-3.347	-	-	399	13	3,3	-12.507	412	-3,3

Izvor: Baza podataka Uprave za indirektno/neizravno oporezivanje BiH

Prethodni podaci

VANJSKA TRGOVINA

Izvoz prema Međunarodnoj klasifikaciji ekonomske namjene proizvoda (BEC) Rev. 4, u 000 KM

Uvoz prema Međunarodnoj klasifikaciji ekonomske namjene proizvoda (BEC) Rev. 4, u 000 KM

	Izvoz						Uvoz					
	II 2026	III 2026	III 2026 II 2026	I-III 2025	I-III 2026	I-III 2026 I-III 2025	II 2026	III 2026	III 2026 II 2026	I-III 2025	I-III 2026	I-III 2026 I-III 2025
UKUPNO	155.092	153.117	98,7	495.345	432.349	87,3	731.825	714.741	97,7	1.916.860	1.904.996	99,4
1. Hrana i pića	15.421	16.753	108,6	38.360	44.690	116,5	68.546	66.844	97,5	170.932	181.820	106,4
2. Industrijski materijali	52.492	55.134	105,0	149.155	156.740	105,1	160.503	141.434	88,1	376.639	394.020	104,6
3. Goriva i maziva	15.328	15.248	99,5	69.909	37.466	53,6	166.787	179.880	107,9	541.999	467.438	86,2
4. Kapitalni proizvodi (osim transportnih sredstava), dijelovi i pribor	21.860	10.684	48,9	27.789	41.874	150,7	107.549	99.130	92,2	277.969	266.206	95,8
5. Transportna sredstva, njihovi dijelovi i pribor	25.911	24.227	93,5	60.161	72.384	120,3	76.168	83.257	109,3	172.322	195.258	113,3
6. Proizvodi za široku potrošnju	23.168	27.404	118,3	71.702	67.507	94,1	152.272	144.191	94,7	371.715	400.249	107,7
7. Proizvodi, drugdje nespomenuti	912	3.667	402,1	78.269	11.688	14,9	-	5	-	5.284	5	0,1

Izvor: Baza podataka Uprave za indirektno/neizravno oporezivanje BiH

Prethodni podaci

Izvoz po zemljama prema geografskim zonama, u 000 KM

Uvoz po zemljama prema geografskim zonama, u 000 KM

	Izvoz						Uvoz					
	II 2026	III 2026	III 2026 II 2026	I-III 2025	I-III 2026	I-III 2026 I-III 2025	II 2026	III 2026	III 2026 II 2026	I-III 2025	I-III 2026	I-III 2026 I-III 2025
UKUPNO	155.092	153.117	98,7	495.345	432.349	87,3	731.825	714.741	97,7	1.916.860	1.904.996	99,4
ZEMLJE EU	109.777	105.082	95,7	346.069	303.322	87,6	405.943	438.453	108,0	1.098.715	1.103.609	100,4
Austrija	5.276	3.924	74,4	9.071	13.342	147,1	8.795	10.883	123,7	26.121	26.059	99,8
Belgija	674	397	58,9	1.631	1.265	77,6	6.513	9.992	153,4	16.224	22.415	138,2
Bugarska	1.541	961	62,4	7.762	2.742	35,3	1.610	2.092	129,9	5.027	4.275	85,0
Češka	4.971	6.796	136,7	44.268	20.363	46,0	24.592	20.564	83,6	47.749	56.884	119,1
Kipar	-	-	-	8	-	-	124	43	34,7	54	178	329,6
Danska	1.092	365	33,4	2.974	2.634	88,6	937	787	84,0	2.363	2.388	101,1
Estonija	-	-	-	-	-	-	56	120	214,3	248	212	85,5
Finska	-	1	-	199	1	0,5	598	276	46,2	1.407	911	64,7
Francuska	5.251	4.275	81,4	13.021	14.042	107,8	20.359	10.929	53,7	30.130	37.520	124,5
Grčka	5	46	920,0	484	51	10,5	24.385	48.246	197,9	69.725	86.274	123,7
Hrvatska	10.456	14.448	138,2	49.289	34.260	69,5	59.469	48.837	82,1	329.860	178.756	54,2
Irska	199	14	7,0	91	270	296,7	3.817	4.672	122,4	15.161	14.141	93,3
Italija	12.431	12.193	98,1	33.827	34.918	103,2	74.037	104.168	140,7	121.843	222.696	182,8
Latvija (Letonija)	15	84	560,0	25	99	396,0	84	277	329,8	462	900	194,8
Litvanija	3	-	-	198	3	1,5	109	209	191,7	857	876	102,2
Luksemburg	84	132	157,1	279	291	104,3	232	312	134,5	867	749	86,4
Mađarska	3.408	3.690	108,3	7.011	9.621	137,2	15.788	12.076	76,5	46.662	37.233	79,8
Malta	-	51	-	55	51	92,7	43	18	41,9	35	106	302,9
Nizozemska	4.978	4.609	92,6	11.180	13.812	123,5	12.656	14.869	117,5	27.158	35.593	131,1
Njemačka	33.799	30.007	88,8	92.961	95.775	103,0	63.881	66.289	103,8	152.837	165.788	108,5
Poljska	1.222	1.024	83,8	1.731	3.314	191,5	22.778	23.817	104,6	53.324	59.473	111,5
Portugal	48	-	-	889	48	5,4	517	2.296	444,1	4.039	3.330	82,4

Izvoz po zemljama prema geografskim zonama,
u 000 KM, (nastavak)Uvoz po zemljama prema geografskim zonama,
u 000 KM, (nastavak)

u 000 KM

	II 2026	III 2026	III 2026 II 2026	I-III 2025	I-III 2026	I-III 2026 I-III 2025	II 2026	III 2026	III 2026 II 2026	I-III 2025	I-III 2026	I-III 2026 I-III 2025
Rumunija	2.477	1.944	78,5	6.017	5.946	98,8	13.713	9.762	71,2	24.157	29.884	123,7
Slovačka	326	371	113,8	15.615	1.115	7,1	9.877	7.021	71,1	27.394	20.756	75,8
Slovenija	17.427	15.215	87,3	36.031	38.265	106,2	25.190	21.804	86,6	60.643	56.413	93,0
Španija	2.830	3.082	108,9	6.276	7.269	115,8	13.326	14.231	106,8	24.405	32.103	131,5
Švedska	1.264	1.453	115,0	5.176	3.825	73,9	2.428	3.847	158,4	9.883	7.633	77,2
Ujedineno Kraljevstvo	-	-	-	-	-	-	29	16	55,2	80	63	78,8
ZEMLJE EFTE	4.646	4.582	98,6	9.659	12.953	134,1	6.407	8.635	134,8	16.089	19.424	120,7
Island	-	-	-	-	-	-	10	17	170,0	58	65	112,1
Lihtenštajn	313	244	78,0	422	717	169,9	110	115	104,5	169	294	174,0
Norveška	3.338	3.096	92,8	7.337	9.284	126,5	5.777	7.712	133,5	14.268	17.568	123,1
Švicarska	995	1.242	124,8	1.900	2.952	155,4	510	791	155,1	1.594	1.497	93,9
OSTALE EVROPSKE ZEMLJE	26.618	39.564	148,6	102.171	91.887	89,9	133.213	112.465	84,4	374.564	328.968	87,8
Albanija	6.335	7.249	114,4	30.166	20.115	66,7	6.987	810	11,6	11.281	8.719	77,3
Crna Gora	472	2.058	436,0	2.268	2.921	128,8	438	722	164,8	1.039	1.462	140,7
Kosovo	3.440	3.010	87,5	6.913	8.831	127,7	4.219	4.794	113,6	10.084	12.163	120,6
Sjeverna Makedonija	56	6.118	-	5.212	6.175	118,5	18.939	13.898	73,4	59.660	50.145	84,1
Ruska Federacija	14.161	18.116	127,9	47.456	47.155	99,4	61.825	43.141	69,8	176.069	135.116	76,7
Srbija	1.578	1.952	123,7	8.507	4.591	54,0	33.627	42.773	127,2	98.636	104.368	105,8
Turska	513	708	138,0	1.067	1.654	155,0	5.836	5.213	89,3	13.406	13.519	100,8
Ostale zemlje	63	353	560,3	582	445	76,5	1.342	1.114	83,0	4.389	3.476	79,2
AFRIKA	3.587	635	17,7	822	4.246	516,5	5.683	4.126	72,6	18.359	14.339	78,1
ZEMLJE SJEVERNE AFRIKE	41	562	-	768	623	81,1	4.512	3.503	77,6	15.499	12.205	78,7
OSTALE AFRIČKE ZEMLJE	3.546	73	2,1	54	3.623	-	1.171	623	53,2	2.860	2.134	74,6
AMERIKA	732	606	82,8	33.525	2.014	6,0	26.659	12.502	46,9	32.667	47.871	146,5
ZEMLJE SJEVERNE AMERIKE	267	214	80,1	33.242	604	1,8	19.729	4.804	24,3	16.307	28.152	172,6
Kanada	-	-	-	14	-	-	246	356	144,7	1.313	701	53,4
SAD	267	214	80,1	33.228	604	1,8	19.483	4.448	22,8	14.994	27.451	183,1
Ostale zemlje	-	-	-	-	-	-	-	-	-	-	-	-
ZEMLJE CENTRALNE AMERIKE I KARIBA	457	314	68,7	177	1.024	578,5	1.086	1.914	176,2	2.809	4.007	142,6
ZEMLJE JUŽNE AMERIKE	8	78	975,0	106	386	364,2	5.844	5.784	99,0	13.551	15.712	115,9
AZIJA	9.308	2.219	23,8	6.553	16.593	253,2	153.789	137.844	89,6	388.692	389.743	100,3
ZEMLJE BLISKOG I SREDNJEG ISTOKA	8.702	913	10,5	4.283	12.254	286,1	1.438	669	46,5	3.819	3.409	89,3
OSTALE ZEMLJE AZIJE	606	1.306	215,5	2.270	4.339	191,1	152.351	137.175	90,0	384.873	386.334	100,4
Indija	116	74	63,8	155	1.128	727,7	8.983	5.678	63,2	28.184	21.443	76,1
Japan	95	32	33,7	82	179	218,3	4.261	5.494	128,9	17.371	12.449	71,7
Kina	395	529	133,9	1.436	1.543	107,5	91.925	84.908	92,4	232.775	238.143	102,3
Malezija	-	-	-	-	-	-	1.634	1.230	75,3	10.915	3.778	34,6
Ostale zemlje	-	671	-	597	1.489	249,4	45.548	39.865	87,5	95.628	110.521	115,6
ZEMLJE OKEANIJE I POLARNOG REGIONA	8	-	-	105	8	7,6	123	445	361,8	240	711	296,3
AUSTRALIJA I NOVI ZELAND	8	-	-	105	8	7,6	123	444	361,0	236	699	296,2
Australija	8	-	-	105	8	7,6	14	74	528,6	44	102	231,8
Novi Zeland	-	-	-	-	-	-	109	370	339,4	192	597	310,9
Ostale zemlje	-	-	-	-	-	-	-	-	-	-	-	-
OSTALE ZEMLJE OKEANIJE I POLARNOG REGIONA	-	-	-	-	-	-	-	1	-	4	12	300,0
Neraspoređeno	416	429	103,1	-3.559	1.326	-37,3	8	271	-	-12.466	331	-2,7

Izvor: Baza podataka Uprave za indirektno/neizravno oporezivanje BiH

Prethodni podaci

TURIZAM

Turistički promet za mart/ožujak 2026. godine
Kapaciteti, turisti i noćenja

	Dolasci turista				Noćenja turista			
	III 2026	III 2026 III 2025	I-III 2026	I-III 2026 I-III 2025	III 2026	III 2026 III 2025	I-III 2026	I-III 2026 I-III 2025

Dolasci i noćenja turista

UKUPNO	47.917	120,2	128.661	105,4	89.952	124,8	260.908	107,2
Domaći	8.766	158,1	28.553	121,6	14.561	157,9	49.361	121,5
Strani	39.151	114,1	100.108	101,5	75.391	119,9	211.547	104,4
BROJ LEŽAJA	13.979							

Dolasci i noćenja turista prema vrstama objekata

UKUPNO	47.917	120,2	128.661	105,4	89.952	124,8	260.908	107,2
Hoteli i sličan smještaj	47.063	120,4	126.106	105,5	88.013	125,1	254.723	107,5
Odmarališta i slični objekti za kraći odmor	688	110,8	2.335	104,2	1.741	109,3	5.858	99,0
Kampovi i prostori za kampiranje	166	116,1	220	74,1	198	135,6	327	89,1
Ostali smještaj	-	-	-	-	-	-	-	-
DOMAĆI	8.766	158,1	28.553	121,6	14.561	157,9	49.361	121,5
Hoteli i sličan smještaj	8.618	158,2	28.101	122,2	14.267	157,4	48.471	122,0
Odmarališta i slični objekti za kraći odmor	130	152,9	429	98,2	265	184,0	842	99,4
Kampovi i prostori za kampiranje	18	128,6	23	62,2	29	207,1	48	100,0
Ostali smještaj	-	-	-	-	-	-	-	-
STRANI	39.151	114,1	100.108	101,5	75.391	119,9	211.547	104,4
Hoteli i sličan smještaj	38.445	114,3	98.005	101,5	73.746	120,3	206.252	104,5
Odmarališta i slični objekti za kraći odmor	558	104,1	1.906	105,7	1.476	101,9	5.016	98,9
Kampovi i prostori za kampiranje	148	114,7	197	75,8	169	128,0	279	87,5
Ostali smještaj	-	-	-	-	-	-	-	-

Dolasci i noćenja turista prema načinu dolaska

	Individualno				Organizirano			
	dolasci turista		noćenje turista		dolaci turista		noćenje turista	
	III 2026	Struktura %	III 2026	Struktura %	III 2026	Struktura %	III 2026	Struktura %
UKUPNO	31.587	65,9	58.531	65,1	16.330	34,1	31.421	34,9
Domaći	6.579	20,8	10.682	18,3	2.187	13,4	3.879	12,3
Strani	25.008	79,2	47.849	81,7	14.143	86,6	27.542	87,7

Svrha dolaska turista

	Poslovno				Ostalo			
	dolasci turista		noćenje turista		dolaci turista		noćenje turista	
	III 2026	Struktura %	III 2026	Struktura %	III 2026	Struktura %	III 2026	Struktura %
UKUPNO	7.267	15,2	13.382	14,9	40.650	84,8	76.570	85,1
Domaći	1.522	20,9	2.379	17,8	7.244	17,8	12.182	15,9
Strani	5.745	79,1	11.003	82,2	33.406	82,2	64.388	84,1

Dolasci i noćenja turista po zemljama prebivališta

	Dolasci turista				Noćenje turista			
	III 2026	III 2026 III 2025	I-III 2026	I-III 2026 I-III 2025	III 2026	III 2026 III 2025	I-III 2026	I-III 2026 I-III 2025
UKUPNO STRANI	39.151	114,1	100.108	101,5	75.391	119,9	211.547	104,4
Albanija	284	124,6	533	102,3	614	152,4	1.134	122,3
Austrija	1.064	179,1	2.461	137,6	1.856	183,9	4.836	134,1
Belgija	135	126,2	443	127,3	347	123,9	984	107,4
Bugarska	377	88,1	738	104,1	612	80,2	1.340	91,3
Crna Gora	1.380	107,7	4.887	102,2	2.572	125,5	11.542	113,5
Češka	129	124,0	338	120,3	329	158,2	782	139,9
Danska	370	178,7	502	154,9	1.213	206,6	1.538	167,4
Estonija	16	200,0	72	126,3	161	-	282	104,1
Finska	64	94,1	159	126,2	214	109,2	394	115,2
Francuska	345	147,4	778	126,9	697	126,5	1.794	110,9
Grčka	237	232,4	401	175,1	419	186,2	784	147,4
Nizozemska	336	171,4	1.314	204,4	799	203,8	2.474	151,2
Hrvatska	9.326	123,3	26.297	104,3	16.014	124,3	54.254	104,3
Irska	103	149,3	222	132,1	260	149,4	513	114,5
Island	2	28,6	61	-	3	11,1	331	-
Italija	1.760	115,2	3.285	113,0	4.359	125,5	7.876	119,3
Kipar	26	130,0	52	66,7	59	92,2	139	64,7
Latvija	34	283,3	53	12,6	94	-	134	23,5
Litvanija	23	100,0	57	109,6	53	67,9	141	75,0
Luksemburg	40	250,0	175	145,8	75	-	629	165,5
Mađarska	328	114,3	584	95,7	679	161,3	1.353	101,4
Sjeverna Makedonija	972	199,2	1.592	135,1	1.938	193,0	3.337	132,4
Malta	13	-	34	-	39	-	69	-
Norveška	142	78,0	283	78,0	326	52,1	624	58,3
Njemačka	1.771	179,1	3.770	140,7	3.794	171,8	8.225	133,0
Poljska	284	128,5	610	81,8	656	158,1	1.476	118,7
Portugal / Portugalija	58	96,7	124	83,8	124	109,7	293	88,3
Rumunija / Rumunjska	206	88,4	480	103,9	444	93,7	1.042	100,8
Rusija	635	156,4	1.704	137,3	1.254	169,0	3.768	148,0
Slovačka	102	127,5	375	171,2	219	123,7	1.014	213,5
Slovenija	1.197	97,3	3.662	101,0	2.118	85,6	7.989	99,2
Srbija	3.789	132,8	10.872	104,2	6.612	139,7	22.377	110,4
Španija / Španjolska	526	-	827	229,7	1.214	-	1.882	215,8
Švajcarska / Švicarska	374	173,1	927	117,0	840	179,9	2.223	103,2
Švedska	385	155,9	890	124,3	910	148,7	2.150	128,6
Turska	5.265	99,1	12.582	81,3	9.756	106,1	25.918	85,5
Ujedinjeno Kraljevstvo	1.045	102,6	2.260	91,8	2.650	90,6	5.510	84,9
Ukrajina	96	99,0	323	124,2	336	171,4	910	154,5
Ostale evropske zemlje	168	151,4	341	150,9	311	180,8	661	135,7

TURIZAM
Dolasci i noćenja turista po zemljama prebivališta, (nastavak)

	Dolasci turista				Noćenje turista			
	III 2026	III 2026 III 2025	I-III 2026	I-III 2026 I-III 2025	III 2026	III 2026 III 2025	I-III 2026	I-III 2026 I-III 2025
Egipat	77	265,5	146	235,5	118	178,8	333	258,1
Južnoafrička Republika	20	200,0	66	183,3	56	215,4	438	-
Ostale afričke zemlje	70	175,0	172	118,6	266	206,2	491	128,5
Kanada	179	129,7	391	123,7	405	129,0	827	113,4
SAD	1.501	140,7	2.784	136,3	3.345	126,0	6.748	126,5
Ostale sjeverno-američke zemlje	103	79,2	130	68,1	117	76,5	194	70,0
Brazil	70	83,3	186	100,5	173	107,5	488	126,4
Ostale zemlje Južne i Srednje Amerike	168	113,5	361	116,8	328	110,4	797	132,0
Bahrein	2	33,3	23	57,5	7	46,7	52	61,2
Indija	97	64,7	219	91,6	172	64,9	422	95,7
Iran	6	66,7	23	121,1	9	50,0	54	105,9
Izrael	51	33,6	126	61,2	101	47,9	355	77,3
Japan	126	95,5	275	120,1	216	89,6	458	118,3
Južna Koreja	27	73,0	83	46,1	55	96,5	196	51,6
Katar	17	81,0	61	63,5	97	103,2	187	54,4
Narodna republika Kina	2.044	56,7	6.213	73,1	2.502	57,2	7.852	72,0
Kuvajt	5	4,0	230	46,7	24	7,0	743	45,3
Malezija	239	188,2	731	139,5	455	247,3	1.360	167,7
Oman	5	35,7	79	146,3	24	57,1	152	107,0
Saudijska Arabija	148	160,9	532	90,8	313	100,6	1.407	82,3
Ujedinjeni Arapski Emirati	67	35,1	425	51,7	195	50,6	1.233	49,4
Ostale azijske zemlje	511	67,0	1.318	94,8	1.071	75,8	2.943	106,5
Australija	130	59,9	349	76,7	234	81,0	858	89,2
Novi Zeland	17	89,5	43	107,5	66	194,1	137	185,1
Ostale zemlje Okeanije	64	-	74	284,6	72	-	100	208,3

KANTON 10

PRIRODNO KRETANJE STANOVNIŠTVA I BRAKOVI

Prirodno kretanje stanovništva i brakovi po mjestu uobičajenog stanovanja

Općina	Ukupno rođeni	Živo rođeni			Mrtvo rođeni	Mjesto porođaja			Umrli			Od toga						Zaključeni brakovi	Razvedeni brakovi
		ukupno	po spolu			u zdravstvenoj ustanovi	na drugom mjestu		ukupno	po spolu		umrla dojenčad			nasilne smrti				
			muški	ženski			sa stručnom pomoći	bez stručne pomoći		muški	ženski	ukupno	muški	ženski	ukupno	muški	ženski		

Za mjesec mart/ožujak 2026. godine – prvi rezultati

UKUPNO	30	30	12	18	-	30	-	-	57	30	27	-	-	-	2	2	-	8	3
Bosansko Grahovo	-	-	-	-	-	-	-	-	1	1	-	-	-	-	1	1	-	-	-
Drvar	1	1	-	1	-	1	-	-	6	3	3	-	-	-	-	-	-	-	-
Glamoč	-	-	-	-	-	-	-	-	4	2	2	-	-	-	-	-	-	-	1
Grad Livno	17	17	6	11	-	17	-	-	25	12	13	-	-	-	-	-	-	5	1
Kupres	-	-	-	-	-	-	-	-	4	3	1	-	-	-	1	1	-	-	1
Tomislavgrad	12	12	6	6	-	12	-	-	17	9	8	-	-	-	-	-	-	3	-

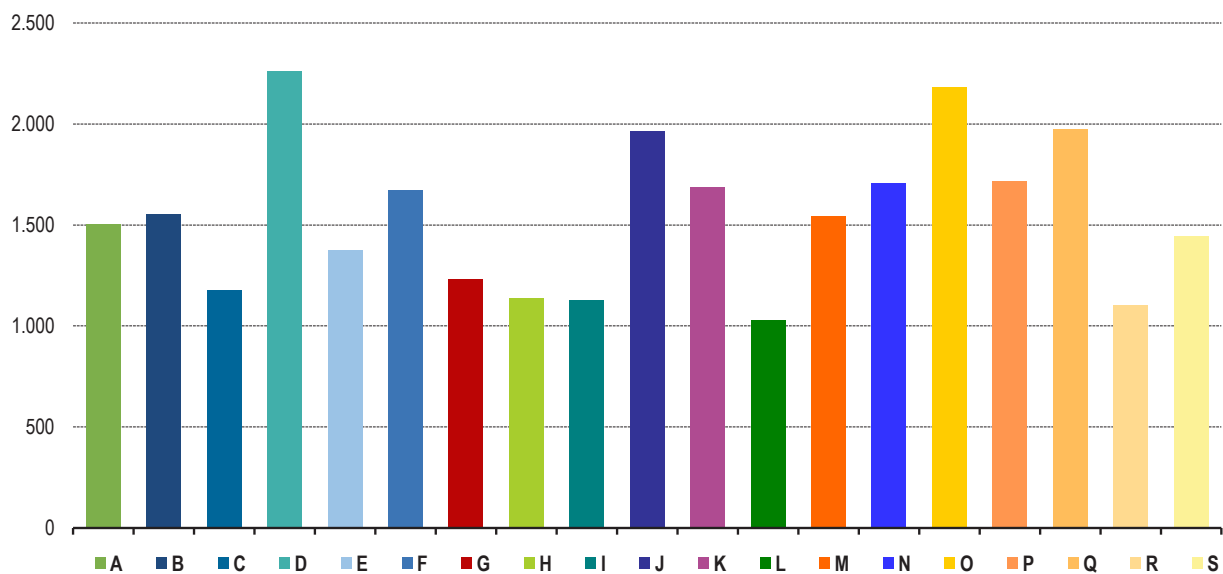
Za period januar/siječanj–mart/ožujak 2026. godine – prvi rezultati

UKUPNO	68	68	33	35	-	68	-	-	157	80	77	-	-	-	4	4	-	28	8
Bosansko Grahovo	-	-	-	-	-	-	-	-	3	2	1	-	-	-	1	1	-	-	-
Drvar	7	7	4	3	-	7	-	-	18	8	10	-	-	-	-	-	-	1	-
Glamoč	-	-	-	-	-	-	-	-	8	5	3	-	-	-	-	-	-	-	1
Grad Livno	32	32	13	19	-	32	-	-	75	38	37	-	-	-	2	2	-	16	6
Kupres	-	-	-	-	-	-	-	-	7	5	2	-	-	-	1	1	-	1	1
Tomislavgrad	29	29	16	13	-	29	-	-	46	22	24	-	-	-	-	-	-	10	-

Prosječna mjesečna isplaćena neto i bruto plaća zaposlenih po područjima KD BiH 2010

	Prosječna neto plaća u KM					Prosječna bruto plaća u KM				
	Ø 2025	II 2026	III 2026	Indeks III 2026 Ø 2025	Indeks III 2026 II 2026	Ø 2025	II 2026	III 2026	Indeks III 2026 Ø 2025	Indeks III 2026 II 2026
UKUPNO	1.461	1.526	1.621	111,0	106,2	2.275	2.378	2.531	111,3	106,4
A Poljoprivreda, šumarstvo i ribolov	1.441	1.356	1.502	104,2	110,8	2.239	2.100	2.333	104,2	111,1
B Vađenje ruda i kamena	-	1.368	1.553	-	114	-	2.148	2.447	-	113,9
C Prerađivačka industrija	1.133	1.186	1.175	103,7	99,1	1.705	1.796	1.781	104,5	99,2
D Proizvodnja i snabdijevanje električnom energijom, plinom, parom i klimatizacija	2.183	2.068	2.261	103,6	109,3	3.422	3.238	3.549	103,7	109,6
E Snabdijevanje vodom; uklanjanje otpadnih voda, upravljanje otpadom te djelatnosti sanacije okoliša	1.314	1.299	1.375	104,6	105,9	2.023	2.004	2.124	105,0	106,0
F Građevinarstvo	1.533	1.589	1.670	108,9	105,1	2.439	2.550	2.680	109,9	105,1
G Trgovina na veliko i na malo; popravak motornih vozila i motocikala	1.164	1.212	1.229	105,6	101,4	1.813	1.882	1.909	105,3	101,4
H Prijevoz i skladištenje	1.090	1.118	1.137	104,3	101,7	1.752	1.775	1.812	103,4	102,1
I Djelatnosti pružanja smještaja te pripreme i usluživanja hrane (hotelijerstvo i ugostiteljstvo)	1.049	1.138	1.124	107,1	98,8	1.699	1.849	1.822	107,2	98,5
J Informacije i komunikacije	1.675	1.573	1.961	117,1	124,7	2.615	2.449	3.073	117,5	125,5
K Finansijske djelatnosti i djelatnosti osiguranja	1.671	1.695	1.688	101,0	99,6	2.611	2.649	2.638	101,0	99,6
L Poslovanje nekretninama	-	1.450	1.027	-	71	-	2.280	1.598	-	70,1
M Stručne, naučne i tehničke djelatnosti	1.272	1.412	1.540	121,1	109,1	1.988	2.194	2.396	120,5	109,2
N Administrativne i pomoćne uslužne djelatnosti	1.530	1.553	1.707	111,6	109,9	2.400	2.435	2.682	111,8	110,1
O Javna uprava i odbrana; obavezno socijalno osiguranje	1.769	1.944	2.183	123,4	112,3	2.770	3.032	3.437	124,1	113,4
P Obrazovanje	1.505	1.699	1.715	114,0	100,9	2.342	2.654	2.679	114,4	100,9
Q Djelatnosti zdravstvene i socijalne zaštite	1.834	1.807	1.973	107,6	109,2	2.879	2.854	3.073	106,7	107,7
R Umjetnost, zabava i rekreacija	1.057	1.094	1.104	104,4	100,9	1.633	1.703	1.719	105,3	100,9
S Ostale uslužne djelatnosti	1.406	1.443	1.443	102,6	100,0	2.203	2.267	2.267	102,9	100,0

Prosječna neto plaća u KM, mart/ožujak 2026



POLJOPRIVREDA, ŠUMARSTVO I RIBOLOV

Zaklana stoka i perad u I tromjesečju 2026. godine

	Zaklano u I tromjesečju 2026		
	broj grla	neto težina, t	randman, %
Goveda – ukupno	18	2,2	51,6

Napomena:

Broj zaklanih grla stoke po kategorijama ukoliko je manji od deset ne publikuje se.

Proizvodnja, prodaja i zalihe šumskih sortimenata

mart/ožujak 2026. godine

	Proizvodnja				Prodaja		Zalihe (stanje krajem mjeseca)
	III		I-III		I-III		2026
	2025	2026	2025	2026	2025	2026	
	000 m ³						
UKUPNO	33	19	49	28	55	32	19
Trupci četinarara/četinjača	19	9	26	11	23	12	8
Jamsko drvo četinarara/četinjača	1	0	1	1	1	1	1
Ostalo dugo drvo četinarara/četinjača	-	-	-	-	-	-	-
Prostomo drvo četinarara/četinjača	5	3	7	5	11	5	5
Trupci lišćara/listača	1	1	2	2	3	3	1
Jamsko drvo lišćara/listača	-	-	-	-	-	-	-
Ostalo dugo drvo lišćara/listača	-	-	-	-	-	-	-
Prostomo drvo lišćara/listača	-	-	-	-	-	-	-
Ogrjevno drvo četinarara/četinjača	-	-	-	-	-	-	-
Ogrjevno drvo lišćara/listača	7	5	13	9	17	12	5
Ostalo grubo obrađeno drvo ¹⁾	-	-	-	-	-	-	-

¹⁾ Uključuje sitno tehničko drvo, cijepane drvene motke i kolje

INDUSTRIJA

Indeksi obima industrijske proizvodnje – ukupno, prema GIG, područjima i oblastima KD BiH 2010

mart/ožujak 2026. godine

	<u>III 2026</u> <u>Ø 2025</u>	<u>III 2026</u> <u>II 2026</u>	<u>III 2026</u> <u>III 2025</u>	<u>I-III 2026</u> <u>I-III 2025</u>
INDUSTRIJA UKUPNO	129,0	119,6	134,9	122,7
PREMA GLAVNIM INDUSTRIJSKIM GRUPACIJAMA				
AI Intermedijarni proizvodi	116,0	109,5	115,2	113,4
BB Kapitalni proizvodi	177,1	142,3	352,1	276,1
CN Netrajni proizvodi za široku potrošnju	120,3	137,9	140,5	110,0
PREMA PODRUČJIMA I OBLASTIMA KD-a				
C PRERADIVAČKA INDUSTRIJA	129,0	119,6	134,9	122,7
10 Proizvodnja prehrambenih proizvoda	120,3	137,9	140,5	110,0
16 Prerada drva i proizvoda od drva i pluta, osim namještaja; proizvodnja predmeta od slame i pletarskih materijala	109,2	118,5	116,4	113,0
17 Proizvodnja papira i proizvoda od papira	78,6	85,3	78,0	79,7
22 Proizvodnja proizvoda od gume i plastičnih masa	102,0	104,7	197,2	159,6
25 Proizvodnja gotovih metalnih proizvoda, osim mašina i opreme	165,7	140,7	196,6	167,6
27 Proizvodnja električne opreme	134,8	105,3	128,7	131,4

Izvoz po područjima klasifikacije djelatnosti
KD BiH 2010, u 000 KMUvoz po područjima klasifikacije djelatnosti
KD BiH 2010, u 000KM

u 000 KM

	II 2026	III 2026	III 2026 II 2026	I-III 2025	I-III 2026	I-III 2026 I-III 2025	II 2026	III 2026	III 2026 II 2026	I-III 2025	I-III 2026	I-III 2026 I-III 2025
UKUPNO	19.342	20.804	107,6	39.322	54.446	138,5	12.777	13.937	109,1	42.973	36.636	85,3
A Poljoprivreda, šumarstvo i ribarstvo	752	962	127,9	2.531	2.424	95,8	1.142	634	55,5	2.723	2.185	80,3
B Vađenje rude i kamena	193	396	204,8	441	714	161,7	104	-	-	39	266	680,7
C Prerađivačka industrija	17.565	19.094	108,7	34.427	49.316	143,3	11.501	13.297	115,6	40.342	34.144	84,6
D Proizvodnja i snabdijevanje električnom energijom, gasom/plinom, parom i klimatizacija	-	-	-	-	-	-	-	-	-	-	-	-
Ostalo	832	351	42,2	2.024	1.992	98,4	31	6	21,1	9	41	451,0
Nerazvrstano po kategorijama	-	-	-	-101	-	-	-	-	-	-140	-	-

Izvor: Baza podataka Uprave za indirektno/neizravno oporezivanje BiH

Prethodni podaci

Izvoz po sektorima i odsjecima SMTK – Rev. 4,
u 000 KMUvoz po sektorima i odsjecima SMTK – Rev. 4,
u 000 KM

u 000 KM

	II 2026	III 2026	III 2026 II 2026	I-III 2025	I-III 2026	I-III 2026 I-III 2025	II 2026	III 2026	III 2026 II 2026	I-III 2025	I-III 2026	I-III 2026 I-III 2025
UKUPNO	19.342	20.804	107,6	39.322	54.446	138,5	12.777	13.937	109,1	42.973	36.636	85,3
0 HRANA I ŽIVE ŽIVOTINJE	1.280	1.048	81,9	2.309	3.041	131,7	1.876	742	39,6	4.633	3.401	73,4
00 Žive životinje	-	-	-	-	-	-	333	3	0,9	1.066	422	39,6
01 Meso i mesne prerađevine	86	52	60,5	-	138	-	879	507	57,7	2.124	1.832	86,3
02 Mlijeko, mliječne prerađevine i jaja	1.194	996	83,4	2.309	2.903	125,7	-	-	-	248	-	-
03 Ribe, vodozemci i njihove prerađevine	-	-	-	-	-	-	26	-	-	-	26	-
04 Žitarice i proizvodi od žitarica	-	-	-	-	-	-	-	22	-	21	22	104,8
05 Voće i povrće	-	-	-	-	-	-	5	-	-	-	5	-
06 Šećer, šećerne prerađevine i med	-	-	-	-	-	-	-	2	-	-	2	-
07 Kafa, čaj, kakao i začini	-	-	-	-	-	-	-	3	-	19	3	15,8
08 Hrana za životinje	-	-	-	-	-	-	267	205	76,8	719	723	100,6
09 Ostali jestivi proizvodi	-	-	-	-	-	-	366	-	-	436	366	83,9
1 PIĆA I DUHAN	-	-	-	-	-	-	230	425	184,8	833	760	91,2
11 Pića	-	-	-	-	-	-	230	425	184,8	833	760	91,2
12 Duhan i proizvodi od duhana	-	-	-	-	-	-	-	-	-	-	-	-
2 SIROVE MATERIJE NEJESTIVE, OSIM GORIVA	3.664	4.913	134,1	12.022	12.618	105,0	993	612	61,6	1.716	2.090	121,8
21 Sirove kože i sirovo krzno	-	-	-	-	-	-	-	-	-	-	-	-
22 Uljano sjemenje i plodovi	-	-	-	-	-	-	-	-	-	-	-	-
23 Sirovi i sintetički kaučuk	-	-	-	-	-	-	-	-	-	-	-	-
24 Drvo i pluta	2.983	4.733	158,7	10.796	11.208	103,8	23	-	-	6	23	383,3
25 Celuloza i papirni otpaci	-	-	-	-	-	-	-	-	-	-	-	-
26 Sirova tekstilna vlakna i njihovi otpaci	-	-	-	-	-	-	-	-	-	-	-	-
27 Prirodna đubriva i minerali osim goriva	561	-	-	1.226	1.062	86,6	119	1	0,8	39	282	723,1
28 Metalne rude i otpaci od metala	120	180	150,0	-	348	-	-	-	-	-	-	-
29 Sirovine biljne i životinjske, ostale	-	-	-	-	-	-	851	611	71,8	1.671	1.785	106,8

	II 2026	III 2026	III 2026 II 2026	I-III 2025	I-III 2026	I-III 2026 I-III 2025	II 2026	III 2026	III 2026 II 2026	I-III 2025	I-III 2026	I-III 2026 I-III 2025
3 MINERALNA GORIVA, MAZIVA I SRODNI PROIZVODI	69	220	318,8	422	331	78,4	24	4	16,7	208	70	33,7
32 Ugalj, koks i briketi	68	217	319,1	419	327	78,0	-	-	-	-	-	-
33 Nafta i derivati od nafte	1	3	300,0	3	4	133,3	24	4	16,7	153	70	45,8
34 Prirodni i industrijski gas	-	-	-	-	-	-	-	-	-	55	-	-
35 Električna energija	-	-	-	-	-	-	-	-	-	-	-	-
4 ULJA, MASTI I VOSKOVI ŽIVOTINJSKOG ILI BILJNOG PORIJEKLA	-	-	-	-	-	-	64	9	14,1	131	73	55,7
41 Životinjska ulja i masti	-	-	-	-	-	-	-	9	-	6	9	150,0
42 Biljna ulja i masti, sirova i rafinirana	-	-	-	-	-	-	64	-	-	125	64	51,2
43 Preradena biljna i životinjska ulja i masnoće	-	-	-	-	-	-	-	-	-	-	-	-
5 HEMIJSKI/KEMIJSKI PROIZVODI	280	391	139,6	391	721	184,4	1.547	1.928	124,6	4.093	4.338	106,0
51 Organske hemikalije/kemikalije	-	-	-	-	-	-	-	15	-	163	15	9,2
52 Anorganske hemikalije/kemikalije	-	15	-	-	15	-	-	13	-	-	13	-
53 Boje i štavila	-	5	-	22	5	22,7	55	116	210,9	193	219	113,5
54 Medicinski i farmaceutski proizvodi	-	-	-	-	-	-	-	-	-	-	-	-
55 Toaletni proizvodi i proizvodi za čišćenje	-	1	-	1	3	300,0	83	10	12,0	185	94	50,8
56 Vještačka đubriva	-	-	-	-	-	-	-	-	-	-	-	-
57 Plastične mase u primarnim oblicima	81	45	55,6	164	127	77,4	931	1.195	128,4	2.172	2.599	119,7
58 Plastične mase, ne-primarni oblici	199	306	153,8	185	552	298,4	440	549	124,8	1.294	1.326	102,5
59 Ostale hemikalije/kemikalije	-	19	-	19	19	100,0	38	30	78,9	86	72	83,7
6 INDUSTRIJSKI PROIZVODI, RAZVRSTANI UGLAVNOM PO VRSTI SIROVINA	2.110	2.257	107,0	5.211	5.600	107,5	5.059	5.451	107,7	17.612	14.000	79,5
61 Koža, krzno i proizvodi od kože i krzna	-	-	-	-	-	-	7	3	42,9	17	13	76,5
62 Guma i gumeni proizvodi	-	-	-	-	-	-	153	47	30,7	137	240	175,2
63 Proizvodi od drveta, osim namještaja	83	175	210,8	110	293	266,4	90	68	75,6	186	163	87,6
64 Papir, ljepenka i ostali slični proizvodi	178	180	101,1	363	428	117,9	183	234	127,9	529	565	106,8
65 Predivo, tkanine i tekstilni proizvodi	2	-	-	-	2	-	123	145	117,9	372	317	85,2
66 Proizvodi od nemetalnih minerala	100	130	130,0	268	292	109,0	174	162	93,1	549	452	82,3
67 Željezo i čelik	80	23	28,8	157	114	72,6	227	615	270,9	867	952	109,8
68 Obojeni metali	1	-	-	39	2	5,1	3.534	3.807	107,7	13.079	10.049	76,8
69 Metalni proizvodi	1.666	1.749	105,0	4.274	4.469	104,6	568	370	65,1	1.876	1.249	66,6
7 MAŠINE/STROJEVI I TRANSPORTNA SREDSTVA	11.069	10.647	96,2	17.277	29.519	170,9	2.080	3.241	155,8	11.200	8.992	80,3
71 Pogonske mašine i oprema	5	2	40,0	-	9	-	98	113	115,3	272	2.807	-
72 Mašine specijalizirane za određene industrije	556	2	0,4	-	558	-	685	1.404	205,0	1.307	2.140	163,7
73 Mašine za obradu metala	-	-	-	-	-	-	7	72	-	327	189	57,8
74 Ostale industrijske mašine i dijelovi	419	332	79,2	1.379	1.101	79,8	221	291	131,7	1.399	886	63,3
75 Kancelarijske mašine i mašine za automatsku obradu podataka	-	-	-	-	-	-	-	-	-	2	-	-
76 Telekomunikacijski aparati i aparati za snimanje zvuka	20	77	385,0	-	97	-	49	49	100,0	45	105	233,3
77 Električne mašine, aparati i uređaji	10.069	10.207	101,4	15.894	27.726	174,4	670	224	33,4	5.346	1.246	23,3
78 Drumska vozila	-	27	-	4	28	700,0	345	1.087	315,1	2.488	1.611	64,8
79 Ostala transportna vozila	-	-	-	-	-	-	5	1	20,0	14	8	57,1
8 RAZNI INDUSTRIJSKI PROIZVODI	870	1.328	152,6	1.791	2.616	146,1	904	1.525	168,7	2.687	2.912	108,4
81 Montažne zgrade, sanitarni, rasvjetni i grijajući uređaji	-	-	-	-	-	-	15	-	-	215	15	7,0
82 Namještaj i njegovi dijelovi	278	335	120,5	695	773	111,2	1	70	-	79	72	91,1
83 Torbe, tašne, neseseri i slični proizvodi	6	12	200,0	22	18	81,8	-	8	-	17	8	47,1
84 Odjeća	-	-	-	-	-	-	31	123	396,8	112	157	140,2
85 Obuća	-	-	-	-	-	-	9	174	-	226	183	81,0
87 Naučni i kontrolni instrumenti	-	1	-	-	1	-	201	108	53,7	249	312	125,3
88 Fotografski i optički proizvodi, satovi	-	-	-	1	-	-	433	803	185,5	1.440	1.437	99,8
89 Ostali industrijski proizvodi	586	980	167,0	1.073	1.824	170,5	214	239	110,7	349	728	209,5
9 Proizvodi, nerazvrstani po kategorijama	-	-	-	-101	-	-	-	-	-	-140	-	-

Izvor: Baza podataka Uprave za indirektno/neizravno oporezivanje BiH

Prethodni podaci

Izvoz prema Međunarodnoj klasifikaciji ekonomske
namjene proizvoda (BEC) Rev. 4, u 000 KMUvoz prema Međunarodnoj klasifikaciji ekonomske
namjene proizvoda (BEC) Rev. 4, u 000 KM

u 000 KM

	II 2026	III 2026	III 2026 II 2026	I-III 2025	I-III 2026	I-III 2026 I-III 2025	II 2026	III 2026	III 2026 II 2026	I-III 2025	I-III 2026	I-III 2026 I-III 2025
UKUPNO	19.342	20.804	107,6	39.322	54.446	138,5	12.777	13.937	109,1	42.973	36.636	85,3
1. Hrana i pića	1.280	1.048	81,9	2.241	3.040	135,7	1.646	952	57,8	3.939	3.235	82,1
2. Industrijski materijali	15.289	16.755	109,6	30.847	44.105	143,0	7.894	8.315	105,3	28.463	21.492	75,5
3. Goriva i maziva	820	1.182	144,1	2.943	2.755	93,6	15	6	40,0	198	58	29,3
4. Kapitalni proizvodi (osim transportnih sredstava), dijelovi i pribor	1.036	423	40,8	1.405	1.810	128,8	1.856	2.166	116,7	4.949	7.379	149,1
5. Transportna sredstva, njihovi dijelovi i pribor	-	27	-	4	28	700,0	351	1.088	310,0	2.520	1.618	64,2
6. Proizvodi za široku potrošnju	917	1.369	149,3	1.882	2.708	143,9	1.015	1.410	138,9	2.904	2.854	98,3
7. Proizvodi, drugdje nespomenuti	-	-	-	-	-	-	-	-	-	-	-	-

Izvor: Baza podataka Uprave za indirektno/neizravno oporezivanje BiH

Prethodni podaci

Izvoz po zemljama prema geografskim zonama,
u 000 KMUvoz po zemljama prema geografskim zonama,
u 000 KM

u 000 KM

	II 2026	III 2026	III 2026 II 2026	I-III 2025	I-III 2026	I-III 2026 I-III 2025	II 2026	III 2026	III 2026 II 2026	I-III 2025	I-III 2026	I-III 2026 I-III 2025
UKUPNO	19.342	20.804	107,6	39.322	54.446	138,5	12.777	13.937	109,1	42.973	36.636	85,3
ZEMLJE EU	18.351	18.937	103,2	36.158	50.451	139,5	7.784	9.700	124,6	27.369	22.528	82,3
Austrija	9.613	10.060	104,6	15.236	26.606	174,6	315	511	162,2	1.878	1.067	56,8
Belgija	589	499	84,7	977	1.331	136,2	172	221	128,5	271	411	151,7
Bugarska	505	293	58,0	374	1.004	268,4	4	74	-	1	86	-
Češka	-	5	-	-	5	-	188	138	73,4	378	453	119,8
Kipar	-	-	-	-	-	-	-	-	-	-	-	-
Danska	-	-	-	-	-	-	2	7	350,0	16	9	56,3
Estonija	-	-	-	34	-	-	-	70	-	5	70	-
Finska	-	-	-	-	-	-	-	-	-	205	-	-
Francuska	-	-	-	-	-	-	492	200	40,7	1.197	698	58,3
Grčka	-	-	-	-	-	-	41	11	26,8	73	52	71,2
Hrvatska	7.206	7.287	101,1	17.903	20.030	111,9	1.738	1.823	104,9	4.479	4.348	97,1
Irska	-	-	-	-	-	-	-	-	-	4	-	-
Italija	153	339	221,6	916	601	65,6	891	826	92,7	4.444	2.113	47,5
Latvija (Letonija)	-	-	-	-	-	-	1	3	300,0	-	3	-
Litvanija	-	-	-	-	-	-	169	-	-	142	292	205,6
Luksemburg	-	-	-	-	-	-	-	-	-	-	-	-
Mađarska	35	-	-	93	47	50,5	378	171	45,2	852	628	73,7
Malta	-	-	-	-	-	-	-	-	-	-	-	-
Nizozemska	-	11	-	-	28	-	500	398	79,6	1.135	1.171	103,2
Njemačka	101	90	89,1	79	235	297,5	2.050	3.966	193,5	8.253	8.206	99,4
Poljska	56	107	191,1	-	169	-	114	161	141,2	265	385	145,3
Portugal	-	-	-	-	-	-	9	2	22,2	17	13	76,5

VANJSKA TRGOVINA

Izvoz po zemljama prema geografskim zonama,
u 000 KM, (nastavak)Uvoz po zemljama prema geografskim zonama,
u 000 KM, (nastavak)

u 000 KM

	II 2026	III 2026	III 2026 II 2026	I-III 2025	I-III 2026	I-III 2026 I-III 2025	II 2026	III 2026	III 2026 II 2026	I-III 2025	I-III 2026	I-III 2026 I-III 2025
Rumunija	-	-	-	-	-	-	326	34	10,4	2.541	360	14,2
Slovačka	-	-	-	-	-	-	3	11	366,7	2	199	-
Slovenija	82	244	297,6	543	375	69,1	80	516	645,0	624	816	130,8
Španija	-	-	-	-	-	-	244	142	58,2	307	662	215,6
Švedska	11	2	18,2	3	20	666,7	67	415	619,4	280	486	173,6
Ujedineno Kraljevstvo	-	-	-	-	-	-	-	-	-	-	-	-
ZEMLJE EFTE	205	237	115,6	573	539	94,1	1	25	-	25	26	104,0
Island	-	-	-	-	-	-	-	-	-	-	-	-
Lihtenštajn	-	-	-	-	-	-	-	17	-	-	17	-
Norveška	173	160	92,5	239	333	139,3	1	8	800,0	25	9	36,0
Švicarska	32	77	240,6	334	206	61,7	-	-	-	-	-	-
OSTALE EVROPSKE ZEMLJE	739	1.467	198,5	2.131	3.101	145,5	3.427	2.707	79,0	6.360	7.344	115,5
Albanija	216	424	196,3	576	708	122,9	-	-	-	-	-	-
Crna Gora	37	-	-	-	62	-	-	-	-	-	-	-
Kosovo	-	14	-	209	14	6,7	767	682	88,9	1.109	1.811	163,3
Sjeverna Makedonija	-	-	-	-	-	-	2	2	100,0	-	3	-
Ruska Federacija	486	1.002	206,2	1.346	2.290	170,1	2.368	1.401	59,2	422	4.353	-
Srbija	-	27	-	-	27	-	277	620	223,8	4.705	1.161	24,7
Turska	-	-	-	-	-	-	8	2	25,0	124	11	8,9
Ostale zemlje	-	-	-	-	-	-	5	-	-	-	5	-
AFRIKA	-	-	-	-	-	-	127	19	15,0	87	327	375,9
ZEMLJE SJEVERNE AFRIKE	-	-	-	-	-	-	73	-	-	-	235	-
OSTALE AFRIČKE ZEMLJE	-	-	-	-	-	-	54	19	35,2	87	92	105,7
AMERIKA	4	-	-	6	4	66,7	272	235	86,4	753	644	85,5
ZEMLJE SJEVERNE AMERIKE	4	-	-	6	4	66,7	8	21	262,5	99	49	49,5
Kanada	4	-	-	6	4	66,7	-	-	-	-	-	-
SAD	-	-	-	-	-	-	8	21	262,5	99	49	49,5
Ostale zemlje	-	-	-	-	-	-	-	-	-	-	-	-
ZEMLJE CENTRALNE AMERIKE I KARIBA	-	-	-	-	-	-	10	14	140,0	52	33	63,5
ZEMLJE JUŽNE AMERIKE	-	-	-	-	-	-	254	200	78,7	602	562	93,4
AZIJA	-	-	-	-	-	-	1.166	1.224	105,0	8.503	5.740	67,5
ZEMLJE BLISKOG I SREDNJEG ISTOKA	-	-	-	-	-	-	154	18	11,7	5.544	638	11,5
OSTALE ZEMLJE AZIJE	-	-	-	-	-	-	1.012	1.206	119,2	2.959	5.102	172,4
Indija	-	-	-	-	-	-	41	12	29,3	59	54	91,5
Japan	-	-	-	-	-	-	250	24	9,6	130	450	346,2
Kina	-	-	-	-	-	-	612	877	143,3	1.455	4.163	286,1
Malezija	-	-	-	-	-	-	-	-	-	1.022	-	-
Ostale zemlje	-	-	-	-	-	-	109	293	268,8	293	435	148,5
ZEMLJE OKEANIJE I POLARNOG REGIONA	-	-	-	-	-	-	-	27	-	16	27	168,8
AUSTRALIJA I NOVI ZELAND	-	-	-	-	-	-	-	27	-	16	27	168,8
Australija	-	-	-	-	-	-	-	27	-	16	27	168,8
Novi Zeland	-	-	-	-	-	-	-	-	-	-	-	-
Ostale zemlje	-	-	-	-	-	-	-	-	-	-	-	-
OSTALE ZEMLJE OKEANIJE I POLARNOG REGIONA	-	-	-	-	-	-	-	-	-	-	-	-
Neraspoređeno	43	163	379,1	454	351	77,3	-	-	-	-140	-	-

Izvor: Baza podataka Uprave za indirektno/neizravno oporezivanje BiH

Prethodni podaci

Turistički promet za mart/ožujak 2026. godine
Kapaciteti, turisti i noćenja

	Dolasci turista				Noćenja turista			
	III 2026	III 2026 III 2025	I-III 2026	I-III 2026 I-III 2025	III 2026	III 2026 III 2025	I-III 2026	I-III 2026 I-III 2025

Dolasci i noćenja turista

UKUPNO	481	80,2	3.839	95,9	664	80,6	7.953	109,4
Domaći	328	83,0	1.300	97,1	438	80,8	2.084	108,6
Strani	153	74,6	2.539	95,3	226	80,1	5.869	109,6
BROJ LEŽAJA	1.252							

Dolasci i noćenja turista prema vrstama objekata

UKUPNO	481	80,2	3.839	95,9	664	80,6	7.953	109,4
Hoteli i sličan smještaj	450	76,9	3.769	95,9	611	75,8	7.819	109,1
Odmarališta i slični objekti za kraći odmor	31	206,7	70	94,6	53	294,4	134	126,4
Kampovi i prostori za kampiranje	-	-	-	-	-	-	-	-
Ostali smještaj	-	-	-	-	-	-	-	-
DOMAĆI	328	83,0	1.300	97,1	438	80,8	2.084	108,6
Hoteli i sličan smještaj	300	78,7	1.243	97,7	388	73,9	2.003	109,2
Odmarališta i slični objekti za kraći odmor	28	200,0	57	85,1	50	294,1	81	96,4
Kampovi i prostori za kampiranje	-	-	-	-	-	-	-	-
Ostali smještaj	-	-	-	-	-	-	-	-
STRANI	153	74,6	2.539	95,3	226	80,1	5.869	109,6
Hoteli i sličan smještaj	150	73,5	2.526	95,0	223	79,4	5.816	109,1
Odmarališta i slični objekti za kraći odmor	3	-	13	185,7	3	-	53	240,9
Kampovi i prostori za kampiranje	-	-	-	-	-	-	-	-
Ostali smještaj	-	-	-	-	-	-	-	-

Dolasci i noćenja turista prema načinu dolaska

	Individualno				Organizirano			
	dolasci turista		noćenje turista		doloci turista		noćenje turista	
	III 2026	Struktura %	III 2026	Struktura %	III 2026	Struktura %	III 2026	Struktura %
UKUPNO	310	64,4	402	60,5	171	35,6	262	39,5
Domaći	221	71,3	275	68,4	107	62,6	163	62,2
Strani	89	28,7	127	31,6	64	37,4	99	37,8

Svrha dolaska turista

	Poslovno				Ostalo			
	dolasci turista		noćenje turista		doloci turista		noćenje turista	
	III 2026	Struktura %	III 2026	Struktura %	III 2026	Struktura %	III 2026	Struktura %
UKUPNO	179	37,2	249	37,5	302	62,8	415	62,5
Domaći	164	91,6	217	87,1	164	54,3	221	53,3
Strani	15	8,4	32	12,9	138	45,7	194	46,7

TURIZAM
Dolasci i noćenja turista po zemljama prebivališta

	Dolasci turista				Noćenje turista			
	III 2026	III 2026 III 2025	I-III 2026	I-III 2026 I-III 2025	III 2026	III 2026 III 2025	I-III 2026	I-III 2026 I-III 2025
UKUPNO STRANI	153	74,6	2.539	95,3	226	80,1	5.869	109,6
Albanija	-	-	-	-	-	-	-	-
Austrija	-	-	12	46,2	-	-	41	75,9
Belgija	-	-	4	66,7	-	-	6	60,0
Bugarska	-	-	17	81,0	-	-	53	89,8
Crna Gora	-	-	6	66,7	-	-	14	56,0
Češka	-	-	7	-	-	-	10	-
Danska	-	-	5	250,0	-	-	16	-
Estonija	-	-	1	-	-	-	4	-
Finska	-	-	2	100,0	-	-	6	120,0
Francuska	7	-	19	-	16	-	31	775,0
Grčka	-	-	4	-	-	-	12	-
Nizozemska	-	-	1	14,3	-	-	4	28,6
Hrvatska	126	80,3	2.177	95,4	182	90,1	4.977	111,7
Irska	-	-	1	50,0	-	-	1	16,7
Island	-	-	-	-	-	-	-	-
Italija	1	50,0	33	235,7	1	33,3	67	-
Kipar	-	-	2	-	-	-	6	-
Latvija	-	-	-	-	-	-	-	-
Litvanija	-	-	-	-	-	-	-	-
Luksemburg	-	-	-	-	-	-	-	-
Mađarska	-	-	3	150,0	-	-	10	166,7
Sjeverna Makedonija	-	-	13	-	-	-	40	-
Malta	-	-	-	-	-	-	-	-
Norveška	-	-	1	100,0	-	-	3	-
Njemačka	6	60,0	26	68,4	12	85,7	71	85,5
Poljska	-	-	11	157,1	-	-	28	186,7
Portugal / Portugalija	-	-	1	-	-	-	2	-
Rumunija / Rumunjska	-	-	8	88,9	-	-	24	85,7
Rusija	-	-	2	100,0	-	-	6	75,0
Slovačka	-	-	8	-	-	-	25	-
Slovenija	-	-	57	62,6	-	-	180	72,3
Srbija	11	100,0	61	169,4	13	108,3	82	200,0
Španija / Španjolska	-	-	3	-	-	-	10	-
Švajcarska / Švicarska	-	-	2	22,2	-	-	3	17,6
Švedska	-	-	2	200,0	-	-	7	175,0
Turska	-	-	9	50,0	-	-	24	57,1
Ujedinjeno Kraljevstvo	-	-	2	40,0	-	-	6	37,5
Ukrajina	-	-	4	30,8	-	-	4	13,8
Ostale evropske zemlje	-	-	-	-	-	-	-	-

Dolasci i noćenja turista po zemljama prebivališta, (nastavak)

	Dolasci turista				Noćenje turista			
	III 2026	III 2026 III 2025	I-III 2026	I-III 2026 I-III 2025	III 2026	III 2026 III 2025	I-III 2026	I-III 2026 I-III 2025
Egipat	-	-	-	-	-	-	-	-
Južnoafrička Republika	-	-	-	-	-	-	-	-
Ostale afričke zemlje	-	-	-	-	-	-	-	-
Kanada	-	-	1	33,3	-	-	2	6,5
SAD	-	-	9	40,9	-	-	33	54,1
Ostale sjeverno-američke zemlje	-	-	-	-	-	-	-	-
Brazil	-	-	1	100,0	-	-	6	-
Ostale zemlje Južne i Srednje Amerike	-	-	-	-	-	-	-	-
Bahrein	-	-	2	-	-	-	2	-
Indija	-	-	1	100,0	-	-	4	-
Iran	-	-	-	-	-	-	-	-
Izrael	-	-	-	-	-	-	-	-
Japan	-	-	3	-	-	-	6	-
Južna Koreja	-	-	-	-	-	-	-	-
Katar	-	-	-	-	-	-	-	-
Narodna republika Kina	2	40,0	13	185,7	2	28,6	30	214,3
Kuvajt	-	-	-	-	-	-	-	-
Malezija	-	-	-	-	-	-	-	-
Oman	-	-	-	-	-	-	-	-
Saudijska Arabija	-	-	2	-	-	-	4	-
Ujedinjeni Arapski Emirati	-	-	-	-	-	-	-	-
Ostale azijske zemlje	-	-	1	20,0	-	-	1	20,0
Australija	-	-	1	50,0	-	-	4	133,3
Novi Zeland	-	-	1	50,0	-	-	4	66,7
Ostale zemlje Okeanije	-	-	-	-	-	-	-	-



9 771512 740005