



Bosna i Hercegovina  
Federacija Bosne i Hercegovine  
**Federalni zavod za statistiku**

ISSN 1840-1619

**MJESEČNI STATISTIČKI PREGLED  
FEDERACIJE BOSNE I HERCEGOVINE  
PO KANTONIMA**

**GODINA XXVII**

**4**  
**APRIL/TRAVANJ**

**SARAJEVO, 2026.**

# **MJESEČNI STATISTIČKI PREGLED FEDERACIJE BOSNE I HERCEGOVINE PO KANTONIMA**

**Izdaje i štampa/tiska:** Federalni zavod za statistiku, Zelenih beretki 26, 71000 Sarajevo

**Telefon:** +387 33 20 64 52

**Fax:** +387 33 22 61 51

**Elektronska pošta/E-mail :** fedstat@fzs.ba

**Internetska stranica/Web site:** <https://www.fzs.ba>

**Odgovara:** Po ovlaštenju Vlade Federacije Bosne i Hercegovine  
Šemso Šurković, dipl. ing. elektrotehnike

**Urednički odbor:** Amer Korić, Belmira Hadžiabdić, Danijela Bujak-Buzuk, Dijana Simanić,  
Hasan Karačić, Hidaeta Čolović, Muhidin Hadžiahmetović

Molimo korisnike da pri korištenju podataka navedu izvor.

Štampano/tiskano u 25 primjeraka

Obavijesti daje Odsjek za odnose s javnošću i biblioteka

**Telefon:** +387 33 40 70 31

**Preplata publikacija:** +387 33 21 50 43

## UVOD

„Mjesečni statistički pregled Federacije Bosne i Hercegovine po kantonima“ je sveobuhvatna publikacija u kojoj se prikazuju rezultati pojedinačnih statističkih istraživanja ili više istraživanja iz istog područja, za nivo kantona i općina.

Podaci su rezultat statističkih istraživanja koja provodi Federalni zavod za statistiku prema Planu provođenja statističkih istraživanja od interesa za Federaciju Bosne i Hercegovine (FBiH).

Pored podataka koji su rezultat redovnih/redovitih statističkih istraživanja Federalnog zavoda za statistiku publikuju se i podaci drugih institucija koje su uključene u statistički sistem/sustav Federacije.

Podaci se prikazuju u godišnjim, kvartalnim i mjesečnim serijama a sistematizirani su po statističkim oblastima.

Podaci koji se daju po određenim nivoima klasifikacije djelatnosti, iskazani su prema KD BiH 2010, koja sadržajno i strukturno u potpunosti odgovara EU Statističkoj klasifikaciji djelatnosti NACE Rev. 2.

Mjesečni podaci za tekuću godinu su najčešće prethodni rezultati i podložni su korekcijama. Izvršene korekcije se obilježavaju zvjezdicom u onom broju „Mjesečnog statističkog pregleda Federacije Bosne i Hercegovine po kantonima“ u kojem je izvršena korekcija.

Po ovlaštenju  
Vlade Federacije Bosne i Hercegovine  
Šemso Šurković, dipl. ing. elektrotehnike

## SKRAĆENICE / KRATICE

d.n.	drugdje nespomenuto
Cefta	Sporazum o slobodnoj trgovini srednjoevropskih zemalja
Efta	Evropsko/Europsko udruženje za slobodnu trgovinu
EU	Evropska/Europska unija
GWh	gigavat-sat
ha	hektar
hilj.	hiljadu
hl	hektolitar
kg	kilogram
KM	konvertibilna marka
km	kilometar
km <sup>2</sup>	kvadratni kilometar
kom.	komad
kut.	kutija
KV	kvalificirani (radnik)
KVG	Kvalifikacija vrsta građevina
kW	kilovat
l	litra
m	metar
m <sup>2</sup>	kvadratni metar
m <sup>3</sup>	kubni/kubični metar
mil.	milion
MWh	megavatsat
NKV	nekvalificirani (radnik)
NSS	niža stručna sprema
PKV	polukvalificirani (radnik)
KD	Klasifikacija djelatnosti
SMTK	Standardna međunarodna trgovinska klasifikacija
SSS	srednja stručna sprema
t	tona
tis.	tisuća
VKV	visokokvalificirani (radnik)
VSS	visoko stručna sprema
VŠS	viša stručna sprema

## ZNAKOVI

-	nema pojave
...	ne raspolaže se podatkom
0	podatak je manji od 0,5 upotrebljene jedinice mjere
0	prosjek
<sup>1)</sup>	oznaka za napomenu
*	ispravljen podatak
-*	Indeks veći od 300,0

## SADRŽAJ

UVOD .....	3
SKRAĆENICE/KRATICE I ZNAKOVI .....	4
SADRŽAJ .....	5
<b>OSNOVNI POKAZATELJI PRIVREDNIH/GOSPODARSKIH I DRUGIH KRETANJA PO KANTONIMA</b> .....	<b>7</b>
<b>Unsko-sanski kanton</b>	
Prirodno kretanje stanovništva .....	10
Zaposlenost, nezaposlenost i plaće .....	11
Poljoprivreda, šumarstvo i ribolov .....	12
Industrija .....	13
Vanjska trgovina .....	14
Turizam .....	18
<b>Kanton Posavski</b>	
Prirodno kretanje stanovništva .....	22
Zaposlenost, nezaposlenost i plaće .....	23
Poljoprivreda, šumarstvo i ribolov .....	24
Industrija .....	25
Vanjska trgovina .....	26
Turizam .....	30
<b>Tuzlanski kanton</b>	
Prirodno kretanje stanovništva .....	34
Zaposlenost, nezaposlenost i plaće .....	35
Poljoprivreda, šumarstvo i ribolov .....	36
Industrija .....	37
Vanjska trgovina .....	38
Turizam .....	42
<b>Zeničko-dobojski kanton</b>	
Prirodno kretanje stanovništva .....	46
Zaposlenost, nezaposlenost i plaće .....	47
Poljoprivreda, šumarstvo i ribolov .....	48
Industrija .....	49
Vanjska trgovina .....	50
Turizam .....	54
<b>Bosansko-podrinjski kanton</b>	
Prirodno kretanje stanovništva .....	58
Zaposlenost, nezaposlenost i plaće .....	59
Poljoprivreda, šumarstvo i ribolov .....	60
Industrija .....	61
Vanjska trgovina .....	62
Turizam .....	66

## SADRŽAJ

### Srednjobosanski kanton

Prirodno kretanje stanovništva .....	70
Zaposlenost, nezaposlenost i plaće .....	71
Poljoprivreda, šumarstvo i ribolov .....	72
Industrija .....	73
Vanjska trgovina .....	74
Turizam .....	78

### Hercegovačko-neretvanski kanton

Prirodno kretanje stanovništva .....	82
Zaposlenost, nezaposlenost i plaće .....	83
Poljoprivreda, šumarstvo i ribolov .....	84
Industrija .....	85
Vanjska trgovina .....	86
Turizam .....	90

### Zapadnohercegovački kanton

Prirodno kretanje stanovništva .....	94
Zaposlenost, nezaposlenost i plaće .....	95
Poljoprivreda, šumarstvo i ribolov .....	96
Industrija .....	97
Vanjska trgovina .....	98
Turizam .....	102

### Kanton Sarajevo

Prirodno kretanje stanovništva .....	106
Zaposlenost, nezaposlenost i plaće .....	107
Poljoprivreda, šumarstvo i ribolov .....	108
Industrija .....	109
Vanjska trgovina .....	110
Turizam .....	114

### Kanton 10

Prirodno kretanje stanovništva .....	118
Zaposlenost, nezaposlenost i plaće .....	119
Poljoprivreda, šumarstvo i ribolov .....	120
Industrija .....	121
Vanjska trgovina .....	122
Turizam .....	126

## OSNOVNI POKAZATELJI PRIVREDNIH/GOSPODARSKIH I DRUGIH KRETANJA PO KANTONIMA

	Prosječna neto plaća, u KM	Prosječna bruto plaća, u KM	Ostvarene investicije u nova stalna sredstva u hilj./tis. KM ESA 2010	Indeksi obima industrijske proizvodnje	Pokrivenost uvoza izvozom u procentima	Trgovinski bilans u hilj./tis. KM	Noćenja turista
	II 2026	II 2026	2024	II 2026 II 2025	I-II 2026	I-II 2026	II 2026
<b>Federacija BiH</b>	<b>1.643</b>	<b>2.570</b>	<b>5.674.185</b>	<b>104,2</b>	<b>57,3</b>	<b>-1.330.700</b>	<b>117.700</b>
Unsko-sanski kanton	1.522	2.382	277.174	100,1	112,5	16.460	3.727
Kanton Posavski	1.554	2.436	67.934	103,4	44,0	-35.311	575
Tuzlanski kanton	1.495	2.316	701.189	97,3	88,3	-45.025	6.548
Zeničko-dobojski kanton	1.478	2.285	1.131.437	93,4	120,6	63.448	15.612
Bosansko-podrinjski kanton	1.698	2.664	52.423	55,6	244,3	23.238	384
Srednjobosanski kanton	1.452	2.212	457.168	97,4	79,9	-38.441	5.825
Hercegovačko-neretvanski kanton	1.677	2.636	587.736	115,1	45,8	-173.026	10.621
Zapadnohercegovački kanton	1.476	2.306	354.210	104,7	51,4	-230.858	1.650
Kanton Sarajevo	1.947	3.093	1.778.763	107,6	23,5	-910.821	69.747
Kanton 10	1.526	2.378	91.881	125,3	148,2	10.947	3.011

Neraspoređeno po kantonima: trgovinski bilans: -11.311 hilj./tis. KM

**UNSKO-SANSKI KANTON**

PRIRODNO KRETANJE STANOVNIŠTVA I BRAKOVI

Prirodno kretanje stanovništva i brakovi po mjestu uobičajenog stanovanja

Općina	Ukupno rođeni	Živorodeni			Mrtvorodeni	Mjesto porođaja			Umrli			Od toga						Zaključeni brakovi	Razvedeni brakovi
		ukupno	po spolu			u zdravstvenoj ustanovi	na drugom mjestu		ukupno	po spolu		umrla dojenčad			nasilne smrti				
			muški	ženski			sa stručnom pomoći	bez stručne pomoći		muški	ženski	ukupno	muški	ženski	ukupno	muški	ženski		

Za mjesec februar/veljača 2026. godine – prvi rezultati

<b>UKUPNO</b>	<b>138</b>	<b>137</b>	<b>73</b>	<b>64</b>	<b>1</b>	<b>138</b>	-	-	<b>160</b>	<b>81</b>	<b>79</b>	-	-	-	<b>1</b>	<b>1</b>	-	<b>48</b>	<b>19</b>
Bosanski Petrovac	-	-	-	-	-	-	-	-	2	-	2	-	-	-	-	-	-	-	-
Bužim	15	15	7	8	-	15	-	-	4	1	3	-	-	-	-	-	-	5	4
Grad Bihać	25	25	10	15	-	25	-	-	44	21	23	-	-	-	1	1	-	5	5
Grad Bosanska Krupa	23	23	15	8	-	23	-	-	23	14	9	-	-	-	-	-	-	4	2
Grad Cazin	36	36	20	16	-	36	-	-	36	18	18	-	-	-	-	-	-	14	1
Ključ	3	3	2	1	-	3	-	-	8	6	2	-	-	-	-	-	-	1	-
Sanski Most	10	10	3	7	-	10	-	-	26	10	16	-	-	-	-	-	-	7	3
Velika Kladuša	26	25	16	9	1	26	-	-	17	11	6	-	-	-	-	-	-	12	4

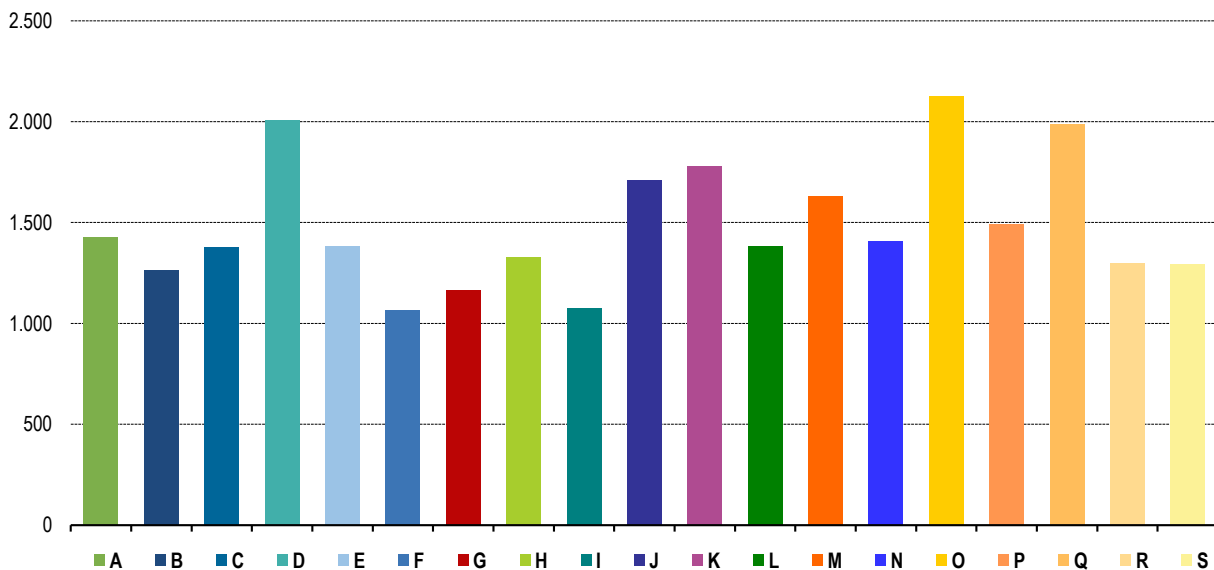
Za period januar/siječanj–februar/veljača 2026. godine – prvi rezultati

<b>UKUPNO</b>	<b>228</b>	<b>227</b>	<b>117</b>	<b>110</b>	<b>1</b>	<b>228</b>	-	-	<b>333</b>	<b>156</b>	<b>177</b>	<b>1</b>	<b>1</b>	-	<b>1</b>	<b>1</b>	-	<b>94</b>	<b>35</b>
Bosanski Petrovac	2	2	2	-	-	2	-	-	14	6	8	-	-	-	-	-	-	1	-
Bužim	24	24	12	12	-	24	-	-	11	3	8	-	-	-	-	-	-	13	5
Grad Bihać	42	42	18	24	-	42	-	-	84	45	39	-	-	-	1	1	-	11	10
Grad Bosanska Krupa	31	31	17	14	-	31	-	-	42	23	19	-	-	-	-	-	-	9	2
Grad Cazin	59	59	30	29	-	59	-	-	68	26	42	-	-	-	-	-	-	20	5
Ključ	6	6	3	3	-	6	-	-	20	13	7	-	-	-	-	-	-	1	-
Sanski Most	20	20	8	12	-	20	-	-	49	17	32	-	-	-	-	-	-	13	3
Velika Kladuša	44	43	27	16	1	44	-	-	45	23	22	1	1	-	-	-	-	26	10

Prosječna mjesečna isplaćena neto i bruto plaća zaposlenih po područjima KD BiH 2010

	Prosječna neto plaća u KM					Prosječna bruto plaća u KM				
	0 2025	I 2026	II 2026	Indeks II 2026 0 2025	Indeks II 2026 I 2026	0 2025	I 2026	II 2026	Indeks II 2026 0 2025	Indeks II 2026 I 2026
<b>UKUPNO</b>	<b>1.459</b>	<b>1.518</b>	<b>1.522</b>	<b>104,3</b>	<b>100,3</b>	<b>2.277</b>	<b>2.370</b>	<b>2.382</b>	<b>104,6</b>	<b>100,5</b>
<b>A</b> Poljoprivreda, šumarstvo i ribolov	1.392	1.503	1.424	102,3	94,7	2.165	2.332	2.210	102,1	94,8
<b>B</b> Vađenje ruda i kamena	1.214	1.184	1.262	104,0	106,6	1.732	1.674	1.719	99,2	102,7
<b>C</b> Prerađivačka industrija	1.336	1.380	1.377	103,1	99,8	2.069	2.117	2.144	103,6	101,3
<b>D</b> Proizvodnja i snabdijevanje električnom energijom, plinom, parom i klimatizacija	2.067	2.199	2.008	97,1	91,3	3.258	3.469	3.162	97,1	91,2
<b>E</b> Snabdijevanje vodom; uklanjanje otpadnih voda, upravljanje otpadom te djelatnosti sanacije okoliša	1.340	1.484	1.382	103,1	93,1	2.069	2.319	2.135	103,2	92,1
<b>F</b> Građevinarstvo	1.038	1.059	1.065	102,6	100,6	1.594	1.632	1.645	103,2	100,8
<b>G</b> Trgovina na veliko i na malo; popravak motornih vozila i motocikala	1.139	1.185	1.163	102,1	98,1	1.770	1.854	1.816	102,6	98,0
<b>H</b> Prijevoz i skladištenje	1.224	1.325	1.328	108,5	100,2	1.898	2.066	2.070	109,1	100,2
<b>I</b> Djelatnosti pružanja smještaja te pripreme i usluživanja hrane (hotelijerstvo i ugostiteljstvo)	1.019	1.072	1.073	105,3	100,1	1.568	1.666	1.669	106,4	100,2
<b>J</b> Informacije i komunikacije	1.776	1.842	1.706	96,1	92,6	2.741	2.926	2.715	99,1	92,8
<b>K</b> Finansijske djelatnosti i djelatnosti osiguranja	1.740	1.770	1.779	102,2	100,5	2.740	2.788	2.802	102,3	100,5
<b>L</b> Poslovanje nekretninama	1.170	1.462	1.380	117,9	94,4	1.897	2.329	2.190	115,4	94,0
<b>M</b> Stručne, naučne i tehničke djelatnosti	1.557	1.594	1.630	104,7	102,3	2.481	2.570	2.592	104,5	100,9
<b>N</b> Administrativne i pomoćne uslužne djelatnosti	1.310	1.402	1.408	107,5	100,4	2.071	2.211	2.221	107,2	100,5
<b>O</b> Javna uprava i odbrana; obavezno socijalno osiguranje	1.972	2.033	2.123	107,7	104,4	3.083	3.186	3.344	108,5	105,0
<b>P</b> Obrazovanje	1.382	1.404	1.492	108,0	106,3	2.188	2.227	2.365	108,1	106,2
<b>Q</b> Djelatnosti zdravstvene i socijalne zaštite	1.958	2.073	1.988	101,5	95,9	3.068	3.242	3.108	101,3	95,9
<b>R</b> Umjetnost, zabava i rekreacija	1.221	1.304	1.295	106,1	99,3	1.912	2.028	2.033	106,3	100,2
<b>S</b> Ostale uslužne djelatnosti	1.282	1.358	1.290	100,6	95,0	1.967	2.095	1.988	101,1	94,9

Prosječna neto plaća u KM, februar/veljača 2026



POLJOPRIVREDA, ŠUMARSTVO I RIBOLOV

Brojno stanje stoke i stočna proizvodnja, 2025. godina

Brojno stanje stoke	Ukupno		2025 2024	Proizvodnja mlijeka, vune, jaja i meda	Ukupno		2025 2024
	2024	2025			2024	2025	
<b>Goveda</b>	28.013	29.791	106,3	Broj muženih krava	15.841	17.130	108,1
Krave i steone junice	21.187	22.563	106,5	Kravlje mlijeko, (hilj./tis., litara)	54.178	60.661	112,0
<b>Ovce</b>	67.281	69.009	102,6	Po muženoj kravi, (litara)	3.420	3.541	103,5
Ovce za priplod	45.686	48.467	106,1	Broj muženih ovaca	5.779	3.957	68,5
<b>Svinje</b>	2.896	2.660	91,9	Ovčije mlijeko, (hilj./tis., litara)	235	145	61,8
Krmače i suprasne nazimice	605	583	96,4	Po muženoj ovci, (litara)	41	37	90,2
<b>Konji</b>	384	407	106,0	Broj muženih koza	1.164	1.076	92,4
Kobile i ždrjebne omice	144	155	107,6	Kozije mlijeko, (hilj./tis., litara)	192	171	89,4
<b>Perad,</b>	282	279	98,7	Po muženoj kozi, (litara)	165	159	96,7
(u hiljad./tisuć. grla)				Broj striženih ovaca	60.266	62.993	104,5
<b>Koke nesilice,</b>	119	130	109,3	Vuna neprana, (tona)	141	149	105,5
(u hiljad./tisuć. grla)				Po ovci, (kilograma)	2,3	2,4	100,9
<b>Koze</b>	1.916	1.864	97,3	Broj kokoši nesilica, (hilj./tis)	119	131	109,3
<b>Košnica pčela</b>	50.691	50.380	99,4	Jaja (hilj./tis., komada)	13.406	13.457	100,4
				Po kokoški, (komada)	112	103	91,8
				Med, (tona)	494	576	116,5
				Po košnici (kilograma)	9,7	11,4	117,2

Proizvodnja, prodaja i zalihe šumskih sortimenata  
februar/veljača 2026. godine

000 m3

	Proizvodnja				Prodaja		Zalihe (stanje krajem mjeseca) 2026
	II		I-II		I-II		
	2025	2026	2025	2026	2025	2026	
<b>UKUPNO</b>	<b>28</b>	<b>32</b>	<b>47</b>	<b>46</b>	<b>41</b>	<b>36</b>	<b>64</b>
Trupci četinar/četinjača	8	9	12	12	13	10	5
Jamsko drvo četinar/četinjača	0	0	0	0	0	0	0
Ostalo dugo drvo četinar/četinjača	-	-	-	-	-	-	-
Prostorno drvo četinar/četinjača	8	7	13	10	8	8	23
Trupci liščara/listača	2	3	4	5	5	4	4
Jamsko drvo liščara/listača	-	-	-	-	-	-	-
Ostalo dugo drvo liščara/listača	-	-	-	-	-	-	-
Prostorno drvo liščara/listača	-	-	-	-	-	-	-
Ogrjevno drvo četinar/četinjača	-	-	-	-	-	-	-
Ogrjevno drvo liščara/listača	10	14	18	19	16	13	31
Ostalo grubo obrađeno drvo <sup>1)</sup>	-	-	-	-	-	-	-

<sup>1)</sup> Uključuje sitno tehničko drvo, cijepane drvene motke i kolje

Indeksi obima industrijske proizvodnje – ukupno, prema GIG, područjima i oblastima KD BiH 2010  
februar/veljača 2026. godine

	<u>II 2026</u> Ø 2025	<u>II 2026</u> I 2026	<u>II 2026</u> II 2025	<u>I-II 2026</u> I-II 2025
<b>INDUSTRIJA - UKUPNO</b>	<b>98,2</b>	<b>113,6</b>	<b>100,1</b>	<b>93,0</b>
<b>PREMA GLAVNIM INDUSTRIJSKIM GRUPACIJAMA</b>				
AL Intermedijalni proizvodi	95,6	150,2	126,3	104,6
AE Energija	99,1	88,7	81,5	75,4
BB Kapitalni proizvodi	95,8	116,4	103,5	105,5
CD Trajni proizvodi za široku potrošnju	83,0	–*	82,0	70,7
CN Netrajni proizvodi za široku potrošnju	104,5	116,1	99,4	98,3
<b>PREMA PODRUČJIMA I OBLASTIMA KD-a</b>				
<b>B VAĐENJE RUDA I KAMENA</b>	<b>82,5</b>	<b>115,3</b>	<b>58,6</b>	<b>45,7</b>
05 Ugalj i lignit	83,9	114,3	58,6	45,7
08 Vađenje ostalih ruda i kamena	38,3	–*	55,7	50,8
<b>C PRERAĐIVAČKA INDUSTRIJA</b>	<b>98,2</b>	<b>125,9</b>	<b>109,0</b>	<b>103,2</b>
10 Proizvodnja prehrambenih proizvoda	104,8	108,2	103,7	99,4
11 Proizvodnja pića	75,8	96,8	–*	–*
16 Prerada drva i proizvoda od drva i pluta, osim namještaja; proizvodnja predmeta od slame i pletarskih materijala	91,7	132,0	112,8	101,5
17 Proizvodnja papira i proizvoda od papira	90,7	104,9	87,4	95,6
18 Štampanje i umnožavanje snimljenih zapisa	38,8	171,0	59,9	66,7
20 Proizvodnja hemikalija i hemijskih proizvoda	98,5	227,0	102,2	88,4
22 Proizvodnja proizvoda od gume i plastičnih masa	106,0	145,8	121,6	106,8
23 Proizvodnja ostalih nemetalnih mineralnih proizvoda	25,3	–*	114,4	92,4
25 Proizvodnja gotovih metalnih proizvoda, osim mašina i opreme	89,7	115,9	97,8	99,0
27 Proizvodnja električne opreme	152,1	150,9	245,4	142,5
29 Proizvodnja motornih vozila, prikolica i poluprikolica	98,4	118,2	103,6	104,2
31 Proizvodnja namještaja	83,0	384,5	82,0	70,7
32 Ostala prerađivačka industrija	111,9	174,2	88,0	93,6
33 Usluge popravke i instaliranja mašina i uređaja	88,8	99,2	97,7	92,3
<b>D PROIZVODNJA I SNABDIJEVANJE/OPSKRBA ELEKTRIČNOM ENERGIJOM I PLINOM (OSIM 35.3)<sup>1)</sup></b>	<b>110,0</b>	<b>79,0</b>	<b>103,6</b>	<b>106,7</b>
35 Proizvodnja i snabdijevanje/opskrba električnom energijom i plinom (osim 35.3) <sup>1)</sup>	110,0	79,0	103,6	106,7

<sup>1)</sup> Grana djelatnosti 35.3, Proizvodnja i snabdijevanje/  
opskrba parom i klimatizacija

–\* Indeks veći od 300,0

## VANJSKA TRGOVINA

Izvoz po područjima klasifikacije djelatnosti  
KD BiH 2010, u 000 KMUvoz po područjima klasifikacije djelatnosti  
KD BiH 2010, u 000KM

u 000 KM

	I 2026	II 2026	II 2026 I 2026	I-II 2025	I-II 2026	I-II 2026 I-II 2025	I 2026	II 2026	II 2026 I 2026	I-II 2025	I-II 2026	I-II 2026 I-II 2025
<b>UKUPNO</b>	<b>58.573</b>	<b>89.629</b>	<b>153,0</b>	<b>131.875</b>	<b>148.202</b>	<b>112,4</b>	<b>51.696</b>	<b>80.046</b>	<b>154,8</b>	<b>117.564</b>	<b>131.743</b>	<b>112,1</b>
A Poljoprivreda, šumarstvo i ribarstvo	977	1.742	178,3	2.485	2.718	109,4	850	1.183	139,2	1.179	2.034	172,5
B Vađenje rude i kamena	9	10	116,7	21	19	90,4	0	84	-	83	84	101,6
C Prerađivačka industrija	56.511	86.231	152,6	126.670	142.742	112,7	50.822	78.676	154,8	117.432	129.498	110,3
D Proizvodnja i snabdijevanje električnom energijom, gasom/plinom, parom i klimatizacija	-	-	-	-	-	-	-	-	-	-	-	-
Ostalo	1.077	1.647	152,9	3.241	2.724	84,0	24	103	434,4	32	127	393,5
Nerazvrstano po kategorijama	-	-	-	-541	-	-	-	-	-	-1.162	-	-

Izvor: Baza podataka Uprave za indirektno/neizravno oporezivanje BiH

Prethodni podaci

Izvoz po sektorima i odsjecima SMTK – Rev. 4,  
u 000 KMUvoz po sektorima i odsjecima SMTK – Rev. 4,  
u 000 KM

u 000 KM

	I 2026	II 2026	II 2026 I 2026	I-II 2025	I-II 2026	I-II 2026 I-II 2025	I 2026	II 2026	II 2026 I 2026	I-II 2025	I-II 2026	I-II 2026 I-II 2025
<b>UKUPNO</b>	<b>58.573</b>	<b>89.629</b>	<b>153,0</b>	<b>131.875</b>	<b>148.202</b>	<b>112,4</b>	<b>51.696</b>	<b>80.046</b>	<b>154,8</b>	<b>117.564</b>	<b>131.743</b>	<b>112,1</b>
0 HRANA I ŽIVE ŽIVOTINJE	2.004	2.981	148,8	4.758	4.987	104,8	3.205	3.625	113,1	6.552	6.830	104,2
00 Žive životinje	-	-	-	-	-	-	511	807	157,9	411	1.318	320,7
01 Meso i mesne prerađevine	-	-	-	-	-	-	394	2	0,5	46	396	860,9
02 Mlijeko, mliječne prerađevine i jaja	841	823	97,9	1.752	1.664	95,0	783	943	120,4	2.733	1.726	63,2
03 Ribe, vodozemci i njihove prerađevine	137	232	169,3	301	370	122,9	-	-	-	-	-	-
04 Žitarice i proizvodi od žitarica	35	33	94,3	118	68	57,6	-	130	-	6	131	-
05 Voće i povrće	487	997	204,7	1.639	1.484	90,5	161	429	266,5	505	590	116,8
06 Šećer, šećerne prerađevine i med	33	-	-	39	33	84,6	194	120	61,9	476	313	65,8
07 Kafa, čaj, kakao i začini	165	312	189,1	87	478	549,4	53	71	134,0	159	124	78,0
08 Hrana za životinje	43	228	530,2	271	271	100,0	1.013	938	92,6	1.972	1.951	98,9
09 Ostali jestivi proizvodi	263	356	135,4	551	619	112,3	96	185	192,7	244	281	115,2
1 PIČA I DUHAN	74	88	118,9	82	162	197,6	-	121	-	29	121	417,2
11 Pića	74	88	118,9	82	162	197,6	-	121	-	29	121	417,2
12 Duhan i proizvodi od duhana	-	-	-	-	-	-	-	-	-	-	-	-
2 SIROVE MATERIJNE NEJESTIVE, OSIM GORIVA	2.664	4.047	151,9	7.441	6.711	90,2	271	379	139,9	553	651	117,7
21 Sirove kože i sirovo krzno	58	45	77,6	68	103	151,5	37	-	-	-	37	-
22 Uljano sjemenje i plodovi	3	-	-	-	3	-	-	-	-	-	-	-
23 Sirovi i sintetički kaučuk	-	-	-	-	-	-	-	-	-	4	-	-
24 Drvo i pluta	1.565	2.401	153,4	4.104	3.966	96,6	97	123	126,8	182	220	120,9
25 Celuloza i papirni otpaci	-	-	-	-	-	-	-	11	-	13	11	84,6
26 Sirova tekstilna vlakna i njihovi otpaci	-	-	-	-	-	-	99	119	120,2	274	218	79,6
27 Prirodna đubriva i minerali osim goriva	9	10	111,1	21	19	90,5	-	55	-	51	55	107,8
28 Metalne rude i otpaci od metala	1.029	1.591	154,6	3.235	2.620	81,0	-	-	-	-	-	-
29 Sirovine biljne i životinjske, ostale	-	-	-	13	-	-	38	71	186,8	29	110	379,3

Izvoz po sektorima i odsjecima SMTK – Rev. 4,  
u 000 KM, (nastavak)Uvoz po sektorima i odsjecima SMTK – Rev. 4,  
u 000 KM, (nastavak)

u 000 KM

	I 2026	II 2026	II 2026 I 2026	I-II 2025	I-II 2026	I-II 2026 I-II 2025	I 2026	II 2026	II 2026 I 2026	I-II 2025	I-II 2026	I-II 2026 I-II 2025
3 MINERALNA GORIVA, MAZIVA I SRODNI PROIZVODI	-	-	-	-	-	-	7	71	-	57	78	136,8
32 Ugalj, koks i briketi	-	-	-	-	-	-	-	44	-	45	44	97,8
33 Nafta i derivati od nafte	-	-	-	-	-	-	6	27	450,0	12	33	275,0
34 Prirodni i industrijski gas	-	-	-	-	-	-	1	-	-	-	1	-
35 Električna energija	-	-	-	-	-	-	-	-	-	-	-	-
4 ULJA, MASTI I VOSKOVI ŽIVOTINJSKOG ILI BILJNOG PORIJEKLA	-	-	-	65	-	-	-	-	-	1	-	-
41 Životinjska ulja i masti	-	-	-	-	-	-	-	-	-	-	-	-
42 Biljna ulja i masti, sirova i rafinirana	-	-	-	65	-	-	-	-	-	1	-	-
43 Prerađena biljna i životinjska ulja i masnoće	-	-	-	-	-	-	-	-	-	-	-	-
5 HEMIJSKI/KEMIJSKI PROIZVODI	348	507	145,7	1.206	854	70,8	6.053	9.577	158,2	14.258	15.631	109,6
51 Organske hemikalije/kemikalije	-	-	-	-	-	-	84	66	78,6	140	150	107,1
52 Anorganske hemikalije/kemikalije	-	-	-	2	-	-	8	25	312,5	2	33	-
53 Boje i štavila	-	5	-	27	5	18,5	235	615	261,7	384	851	221,6
54 Medicinski i farmaceutski proizvodi	-	-	-	-	-	-	3.607	3.813	105,7	5.626	7.420	131,9
55 Toaletni proizvodi i proizvodi za čišćenje	-	1	-	11	1	9,1	137	282	205,8	363	419	115,4
56 Vještačka đubriva	-	-	-	-	-	-	40	134	335,0	203	174	85,7
57 Plastične mase u primarnim oblicima	3	5	166,7	47	8	17,0	574	1.734	302,1	3.305	2.308	69,8
58 Plastične mase, ne-primarni oblici	345	495	143,5	1.100	839	76,3	1.165	2.569	220,5	3.485	3.734	107,1
59 Ostale hemikalije/kemikalije	-	1	-	19	1	5,3	203	339	167,0	750	542	72,3
6 INDUSTRIJSKI PROIZVODI, RAZVRSTANI UGLAVNOM PO VRSTI SIROVINA	24.499	41.906	171,1	52.525	66.405	126,4	26.647	39.504	148,2	53.017	66.150	124,8
61 Koža, krzno i proizvodi od kože i krzna	-	9	-	-	9	-	-	3	-	34	3	8,8
62 Guma i gumeni proizvodi	2	3	150,0	14	5	35,7	250	336	134,4	324	586	180,9
63 Proizvodi od drveta, osim namještaja	1.538	2.287	148,7	3.495	3.826	109,5	605	1.408	232,7	2.120	2.013	95,0
64 Papir, ljepenka i ostali slični proizvodi	49	38	77,6	738	86	11,7	619	989	159,8	1.797	1.608	89,5
65 Predivo, tkanine i tekstilni proizvodi	416	623	149,8	1.126	1.040	92,4	1.228	1.882	153,3	3.235	3.110	96,1
66 Proizvodi od nemetalnih minerala	702	841	119,8	1.482	1.542	104,0	1.139	1.898	166,6	2.216	3.037	137,0
67 Željezo i čelik	618	958	155,0	1.804	1.576	87,4	2.693	7.424	275,7	9.089	10.116	111,3
68 Obojeni metali	10.526	24.453	232,3	21.560	34.979	162,2	17.018	19.969	117,3	25.669	36.987	144,1
69 Metalni proizvodi	10.648	12.694	119,2	22.306	23.342	104,6	3.095	5.595	180,8	8.533	8.690	101,8
7 MAŠINE/STROJEVI I TRANSPORTNA SREDSTVA	18.744	22.731	121,3	36.318	41.475	114,2	10.154	19.533	192,4	30.205	29.686	98,3
71 Pogonske mašine i oprema	5	16	320,0	24	21	87,5	69	303	439,1	231	371	160,6
72 Mašine specijalizirane za određene industrije	1.831	1.966	107,4	2.898	3.797	131,0	937	2.549	272,0	3.615	3.486	96,4
73 Mašine za obradu metala	244	648	265,6	1.303	892	68,5	301	1.908	633,9	1.949	2.209	113,3
74 Ostale industrijske mašine i dijelovi	3.381	4.705	139,2	6.356	8.086	127,2	2.282	2.754	120,7	5.064	5.037	99,5
75 Kancelarijske mašine i mašine za automatsku obradu podataka	66	84	127,3	63	150	238,1	214	98	45,8	198	311	157,1
76 Telekomunikacijski aparati i aparati za snimanje zvuka	38	32	84,2	39	70	179,5	35	113	322,9	290	148	51,0
77 Električne mašine, aparati i uređaji	3.151	4.599	146,0	7.593	7.749	102,1	2.922	5.840	199,9	10.842	8.762	80,8
78 Drumska vozila	9.498	10.041	105,7	16.994	19.540	115,0	3.394	5.968	175,8	8.008	9.362	116,9
79 Ostala transportna vozila	530	640	120,8	1.048	1.170	111,6	-	-	-	8	-	-
8 RAZNI INDUSTRIJSKI PROIZVODI	10.240	17.369	169,6	30.021	27.608	92,0	5.359	7.236	135,0	14.054	12.596	89,6
81 Montažne zgrade, sanitarni, rasvjetni i grijajući uređaji	621	1.219	196,3	933	1.840	197,2	22	133	604,5	430	155	36,0
82 Namještaj i njegovi dijelovi	1.629	2.107	129,3	4.072	3.736	91,7	259	559	215,8	1.159	818	70,6
83 Torbe, tašne, nesesei i slični proizvodi	30	1	3,3	5	31	620,0	36	59	163,9	110	95	86,4
84 Odjeća	214	489	228,5	678	702	103,5	216	222	102,8	639	438	68,5
85 Obuća	-	-	-	-	-	-	38	102	268,4	150	140	93,3
87 Naučni i kontrolni instrumenti	3.896	6.316	162,1	15.622	10.211	65,4	2.554	2.876	112,6	6.573	5.430	82,6
88 Fotografski i optički proizvodi, satovi	-	-	-	-	-	-	9	55	611,1	39	64	164,1
89 Ostali industrijski proizvodi	3.850	7.237	188,1	8.711	11.088	127,3	2.225	3.230	145,2	4.954	5.456	110,2
9 Proizvodi, nerazvrstani po kategorijama	-	-	-	-541	-	-	-	-	-	-1.162	-	-

Izvor: Baza podataka Uprave za indirektno/neizravno oporezivanje BiH

Prethodni podaci

## VANJSKA TRGOVINA

## Izvoz prema Međunarodnoj klasifikaciji ekonomske namjene proizvoda (BEC) Rev. 4, u 000 KM

## Uvoz prema Međunarodnoj klasifikaciji ekonomske namjene proizvoda (BEC) Rev. 4, u 000 KM

u 000 KM

	I 2026	II 2026	$\frac{II\ 2026}{I\ 2026}$	I-II 2025	I-II 2026	$\frac{I-II\ 2026}{I-II\ 2025}$	I 2026	II 2026	$\frac{II\ 2026}{I\ 2026}$	I-II 2025	I-II 2026	$\frac{I-II\ 2026}{I-II\ 2025}$
<b>UKUPNO</b>	<b>58.573</b>	<b>89.629</b>	<b>153,0</b>	<b>131.875</b>	<b>148.202</b>	<b>112,4</b>	<b>51.696</b>	<b>80.046</b>	<b>154,8</b>	<b>117.564</b>	<b>131.743</b>	<b>112,1</b>
1. Hrana i pića	2.040	2.841	139,3	4.601	4.881	106,1	1.698	2.048	120,6	3.744	3.746	100,1
2. Industrijski materijali	28.154	47.436	168,5	61.467	75.589	123,0	32.661	50.273	153,9	69.063	82.934	120,1
3. Goriva i maziva	760	1.461	192,2	1.940	2.221	114,5	16	100	625,0	88	116	131,8
4. Kapitalni proizvodi (osim transportnih sredstava), dijelovi i pribor	11.213	16.612	148,1	31.013	27.825	89,7	9.364	15.479	165,3	27.134	24.844	91,6
5. Transportna sredstva, njihovi dijelovi i pribor	10.603	11.142	105,1	18.971	21.745	114,6	3.920	6.540	166,8	8.839	10.460	118,3
6. Proizvodi za široku potrošnju	5.803	10.137	174,7	13.883	15.941	114,8	4.037	5.606	138,9	8.696	9.643	110,9
7. Proizvodi, drugdje nespomenuti	-	-	-	-	-	-	-	-	-	-	-	-

Izvor: Baza podataka Uprave za indirektno/neizravno oporezivanje BiH

Prethodni podaci

## Izvoz po zemljama prema geografskim zonama, u 000 KM

## Uvoz po zemljama prema geografskim zonama, u 000 KM

u 000 KM

	I 2026	II 2026	$\frac{II\ 2026}{I\ 2026}$	I-II 2025	I-II 2026	$\frac{I-II\ 2026}{I-II\ 2025}$	I 2026	II 2026	$\frac{II\ 2026}{I\ 2026}$	I-II 2025	I-II 2026	$\frac{I-II\ 2026}{I-II\ 2025}$
<b>UKUPNO</b>	<b>58.573</b>	<b>89.629</b>	<b>153,0</b>	<b>131.875</b>	<b>148.202</b>	<b>112,4</b>	<b>51.696</b>	<b>80.046</b>	<b>154,8</b>	<b>117.564</b>	<b>131.743</b>	<b>112,1</b>
<b>ZEMLJE EU</b>	<b>55.849</b>	<b>85.427</b>	<b>153,0</b>	<b>123.683</b>	<b>141.277</b>	<b>114,2</b>	<b>41.422</b>	<b>62.919</b>	<b>151,9</b>	<b>92.997</b>	<b>104.341</b>	<b>112,2</b>
Austrija	21.379	37.249	174,2	51.313	58.628	114,3	19.343	25.898	133,9	36.693	45.241	123,3
Belgija	3.253	5.018	154,3	3.347	8.271	247,1	627	667	106,4	539	1.294	240,1
Bugarska	84	152	181,0	300	236	78,7	9	19	211,1	184	28	15,2
Češka	83	10	12,0	1	93	-	559	944	168,9	1.027	1.503	146,3
Kipar	-	-	-	-	-	-	-	-	-	-	-	-
Danska	-	-	-	-	-	-	300	323	107,7	261	623	238,7
Estonija	-	-	-	-	-	-	-	12	-	12	12	100,0
Finska	-	-	-	-	-	-	174	124	71,3	268	298	111,2
Francuska	881	276	31,3	812	1.157	142,5	290	1.084	373,8	1.081	1.374	127,1
Grčka	17	35	205,9	227	52	22,9	323	239	74,0	508	562	110,6
Hrvatska	3.689	7.486	202,9	8.809	11.178	126,9	2.052	3.321	161,8	5.180	5.369	103,6
Irska	88	22	25,0	-	110	-	661	627	94,9	835	1.288	154,3
Italija	6.685	9.920	148,4	14.145	16.605	117,4	4.760	9.607	201,8	15.308	14.367	93,9
Latvija (Letonija)	-	-	-	-	-	-	-	-	-	1	-	-
Litvanija	-	-	-	-	-	-	108	29	26,9	15	137	913,3
Luksemburg	-	230	-	146	230	157,5	-	-	-	-	-	-
Mađarska	119	41	34,5	341	159	46,6	176	788	447,7	2.175	964	44,3
Malta	-	-	-	-	-	-	-	-	-	9	-	-
Nizozemska	369	1.480	401,1	6.801	1.849	27,2	540	888	164,4	1.143	1.428	124,9
Njemačka	8.559	11.444	133,7	18.541	20.003	107,9	8.186	12.507	152,8	17.692	20.694	117,0
Poljska	193	116	60,1	-	309	-	513	1.391	271,2	1.624	1.904	117,2
Portugal	-	-	-	-	-	-	-	4	-	6	4	66,7

Izvoz po zemljama prema geografskim zonama,  
u 000 KM, (nastavak)Uvoz po zemljama prema geografskim zonama,  
u 000 KM, (nastavak)

u 000 KM

	I 2026	II 2026	<u>II 2026</u> <u>I 2026</u>	I-II 2025	I-II 2026	<u>I-II 2026</u> <u>I-II 2025</u>	I 2026	II 2026	<u>II 2026</u> <u>I 2026</u>	I-II 2025	I-II 2026	<u>I-II 2026</u> <u>I-II 2025</u>
Rumunija	578	550	95,2	828	1.128	136,2	18	126	700,0	208	144	69,2
Slovačka	530	141	26,6	436	670	153,7	6	10	166,7	46	17	37,0
Slovenija	8.628	10.716	124,2	16.840	19.344	114,9	2.031	3.109	153,1	7.229	5.141	71,1
Španija	290	198	68,3	189	488	258,2	229	556	242,8	740	785	106,1
Švedska	424	343	80,9	607	767	126,4	517	646	125,0	213	1.164	546,5
Ujedineno Kraljevstvo	-	-	-	-	-	-	-	-	-	-	-	-
ZEMLJE EFTE	1.649	2.609	158,2	5.315	4.259	80,1	391	926	236,8	769	1.317	171,3
Island	-	-	-	-	-	-	40	62	155,0	11	102	927,3
Lihtenštajn	-	7	-	845	7	0,8	5	7	140,0	221	11	5,0
Norveška	1.649	2.602	157,8	4.430	4.252	96,0	346	831	240,2	537	1.178	219,4
Švicarska	-	-	-	40	-	-	-	26	-	-	26	-
OSTALE EVROPSKE ZEMLJE	349	709	203,2	2.385	1.056	44,3	4.764	5.961	125,1	10.634	10.726	100,9
Albanija	70	127	181,4	158	196	124,1	8	21	262,5	6	29	483,3
Crna Gora	-	4	-	601	4	0,7	37	-	-	-	37	-
Kosovo	52	47	90,4	49	99	202,0	186	469	252,2	924	655	70,9
Sjeverna Makedonija	-	-	-	-	-	-	1	2	200,0	8	3	37,5
Ruska Federacija	190	285	150,0	1.112	474	42,6	1.727	1.573	91,1	2.809	3.300	117,5
Srbija	37	177	478,4	412	214	51,9	1.480	2.207	149,1	4.006	3.687	92,0
Turska	-	-	-	53	-	-	223	220	98,7	290	443	152,8
Ostale zemlje	-	69	-	-	69	-	1.102	1.469	133,3	2.591	2.572	99,3
AFRIKA	-	-	-	6	-	-	40	80	200,0	60	121	201,7
ZEMLJE SJEVERNE AFRIKE	-	-	-	-	-	-	21	80	381,0	38	102	268,4
OSTALE AFRIČKE ZEMLJE	-	-	-	6	-	-	19	-	-	22	19	86,4
AMERIKA	231	497	215,2	221	728	329,4	1.121	1.077	96,1	2.716	2.198	80,9
ZEMLJE SJEVERNE AMERIKE	192	435	226,6	155	627	404,5	531	728	137,1	960	1.259	131,1
Kanada	-	-	-	-	-	-	-	-	-	-	-	-
SAD	192	435	226,6	155	627	404,5	531	728	137,1	960	1.259	131,1
Ostale zemlje	-	-	-	-	-	-	-	-	-	-	-	-
ZEMLJE CENTRALNE AMERIKE I KARIBA	39	62	159,0	66	101	153,0	145	210	144,8	1.587	355	22,4
ZEMLJE JUŽNE AMERIKE	-	-	-	-	-	-	445	139	31,2	169	584	345,6
AZIJA	495	280	56,6	651	775	119,0	3.951	8.725	220,8	11.544	12.675	109,8
ZEMLJE BLISKOG I SREDNJEG ISTOKA	441	253	57,4	567	694	122,4	7	776	-	898	783	87,2
OSTALE ZEMLJE AZIJE	54	27	50,0	84	81	96,4	3.944	7.949	201,5	10.646	11.892	111,7
Indija	-	-	-	-	-	-	223	634	284,3	195	857	439,5
Japan	-	-	-	-	-	-	6	301	-	145	307	211,7
Kina	-	-	-	52	-	-	3.562	6.562	184,2	10.098	10.123	100,2
Malezija	-	-	-	1	-	-	12	38	316,7	18	50	277,8
Ostale zemlje	54	27	50,0	31	81	261,3	141	414	293,6	190	555	292,1
ZEMLJE OKEANIJE I POLARNOG REGIONA	-	107	-	155	107	69,0	-	-	-	3	-	-
AUSTRALIJA I NOVI ZELAND	-	107	-	155	107	69,0	-	-	-	3	-	-
Australija	-	107	-	99	107	108,1	-	-	-	3	-	-
Novi Zeland	-	-	-	56	-	-	-	-	-	-	-	-
Ostale zemlje	-	-	-	-	-	-	-	-	-	-	-	-
OSTALE ZEMLJE OKEANIJE I POLARNOG REGIONA	-	-	-	-	-	-	-	-	-	-	-	-
Neraspoređeno	-	-	-	-541	-	-	7	358	-	-1.159	365	-31,5

Izvor: Baza podataka Uprave za indirektno/neizravno oporezivanje BiH

Prethodni podaci

**TURIZAM**
**Turistički promet za februar/veljaču 2026. godine**  
**Kapaciteti, turisti i noćenja**

	Dolasci turista				Noćenja turista			
	II 2026	II 2026 II 2025	I-II 2026	I-II 2026 I-II 2025	II 2026	II 2026 II 2025	I-II 2026	I-II 2026 I-II 2025

**Dolasci i noćenja turista**

<b>UKUPNO</b>	<b>1.933</b>	<b>72,3</b>	<b>4.226</b>	<b>83,1</b>	<b>3.727</b>	<b>80,5</b>	<b>7.894</b>	<b>89,5</b>
Domaći	1.257	71,1	2.585	80,9	2.545	77,3	5.231	87,8
Strani	676	74,6	1.641	86,8	1.182	88,4	2.663	93,1
<b>BROJ LEŽAJA</b>	<b>1.403</b>							

**Dolasci i noćenja turista prema vrstama objekata**

<b>UKUPNO</b>	<b>1.933</b>	<b>72,3</b>	<b>4.226</b>	<b>83,1</b>	<b>3.727</b>	<b>80,5</b>	<b>7.894</b>	<b>89,5</b>
Hoteli i sličan smještaj	1.771	75,4	3.828	86,7	3.025	75,9	6.697	87,6
Odmarališta i slični objekti za kraći odmor	162	49,5	398	59,3	702	109,0	1.197	101,5
Kampovi i prostori za kampiranje	-	-	-	-	-	-	-	-
Ostali smještaj	-	-	-	-	-	-	-	-
<b>DOMAĆI</b>	<b>1.257</b>	<b>71,1</b>	<b>2.585</b>	<b>80,9</b>	<b>2.545</b>	<b>77,3</b>	<b>5.231</b>	<b>87,8</b>
Hoteli i sličan smještaj	1.106	74,3	2.266	86,4	1.876	68,8	4.170	83,6
Odmarališta i slični objekti za kraći odmor	151	53,7	319	56,0	669	118,2	1.061	109,4
Kampovi i prostori za kampiranje	-	-	-	-	-	-	-	-
Ostali smještaj	-	-	-	-	-	-	-	-
<b>STRANI</b>	<b>676</b>	<b>74,6</b>	<b>1.641</b>	<b>86,8</b>	<b>1.182</b>	<b>88,4</b>	<b>2.663</b>	<b>93,1</b>
Hoteli i sličan smještaj	665	77,3	1.562	87,3	1.149	91,3	2.527	95,3
Odmarališta i slični objekti za kraći odmor	11	23,9	79	78,2	33	42,3	136	65,1
Kampovi i prostori za kampiranje	-	-	-	-	-	-	-	-
Ostali smještaj	-	-	-	-	-	-	-	-

**Dolasci i noćenja turista prema načinu dolaska**

	Individualno				Organizirano			
	dolasci turista		noćenje turista		dolasci turista		noćenje turista	
	II 2026	Struktura %	II 2026	Struktura %	II 2026	Struktura %	II 2026	Struktura %
<b>UKUPNO</b>	<b>1.779</b>	<b>92,0</b>	<b>3.534</b>	<b>94,8</b>	<b>154</b>	<b>8,0</b>	<b>193</b>	<b>5,2</b>
Domaći	1.197	67,3	2.474	70,0	60	39,0	71	36,8
Strani	582	32,7	1.060	30,0	94	61,0	122	63,2

**Svrha dolaska turista**

	Poslovno				Ostalo			
	dolasci turista		noćenje turista		dolasci turista		noćenje turista	
	II 2026	Struktura %	II 2026	Struktura %	II 2026	Struktura %	II 2026	Struktura %
<b>UKUPNO</b>	<b>313</b>	<b>16,2</b>	<b>971</b>	<b>26,1</b>	<b>1.620</b>	<b>83,8</b>	<b>2.756</b>	<b>73,9</b>
Domaći	296	94,6	940	96,8	961	59,3	1.605	58,2
Strani	17	5,4	31	3,2	659	40,7	1.151	41,8

## Dolasci i noćenja turista po zemljama prebivališta

	Dolasci turista				Noćenje turista			
	II 2026	II 2026 II 2025	I-II 2026	I-II 2026 I-II 2025	II 2026	II 2026 II 2025	I-II 2026	I-II 2026 I-II 2025
<b>UKUPNO STRANI</b>	<b>676</b>	<b>74,6</b>	<b>1.641</b>	<b>86,8</b>	<b>1.182</b>	<b>88,4</b>	<b>2.663</b>	<b>93,1</b>
Albanija	4	200,0	4	200,0	4	57,1	4	57,1
Austrija	82	95,3	181	107,1	204	139,7	378	122,3
Belgija	3	-	4	200,0	4	200,0	5	166,7
Bugarska	2	200,0	2	66,7	2	200,0	2	40,0
Crna Gora	-	-	4	57,1	-	-	16	200,0
Češka	12	109,1	16	145,5	16	80,0	20	100,0
Danska	1	-	1	-	1	-	1	-
Estonija	-	-	-	-	-	-	-	-
Finska	-	-	-	-	-	-	-	-
Francuska	5	38,5	13	41,9	6	46,2	22	59,5
Grčka	-	-	-	-	-	-	-	-
Nizozemska	7	100,0	15	150,0	11	157,1	19	172,7
Hrvatska	184	69,2	479	93,9	275	66,3	701	94,2
Irska	3	-	3	-	7	-	7	-
Island	-	-	-	-	-	-	-	-
Italija	10	76,9	36	94,7	31	193,8	59	92,2
Kipar	-	-	-	-	-	-	-	-
Latvija	-	-	-	-	-	-	-	-
Litvanija	-	-	-	-	-	-	-	-
Luksemburg	5	-	6	-	6	-	8	200,0
Mađarska	40	-	145	117,9	41	-	146	117,7
Sjeverna Makedonija	-	-	9	28,1	-	-	14	40,0
Malta	-	-	-	-	-	-	-	-
Norveška	1	-	4	133,3	1	-	10	200,0
Njemačka	34	106,3	77	98,7	78	139,3	183	112,3
Poljska	4	-	4	-	13	-	13	-
Portugal / Portugalija	-	-	1	100,0	-	-	1	33,3
Rumunija / Rumunjska	3	75,0	8	72,7	12	92,3	33	55,0
Rusija	2	200,0	13	56,5	8	-	27	52,9
Slovačka	-	-	1	33,3	-	-	1	20,0
Slovenija	72	62,1	173	82,0	110	74,3	280	96,6
Srbija	29	47,5	56	62,2	48	53,3	89	67,4
Španija / Španjolska	1	50,0	2	33,3	1	33,3	2	13,3
Švajcarska / Švicarska	5	83,3	10	100,0	5	31,3	23	92,0
Švedska	6	150,0	8	133,3	41	-	43	-
Turska	70	175,0	134	191,4	116	181,3	211	137,0
Ujedinjeno Kraljevstvo	1	-	3	-	1	-	7	-
Ukrajina	12	-	13	260,0	12	-	13	216,7
Ostale evropske zemlje	2	-	13	-	2	-	15	150,0

**TURIZAM**
**Dolasci i noćenja turista po zemljama prebivališta, (nastavak)**

	Dolasci turista				Noćenje turista			
	II 2026	II 2026 II 2025	I-II 2026	I-II 2026 I-II 2025	II 2026	II 2026 II 2025	I-II 2026	I-II 2026 I-II 2025
Egipat	-	-	-	-	-	-	-	-
Južnoafrička Republika	-	-	-	-	-	-	-	-
Ostale afričke zemlje	2	-	3	-	4	-	5	-
Kanada	-	-	-	-	-	-	-	-
SAD	5	62,5	13	92,9	11	50,0	30	88,2
Ostale sjeverno-američke zemlje	-	-	-	-	-	-	-	-
Brazil	-	-	3	-	-	-	3	-
Ostale zemlje Južne i Srednje Amerike	-	-	-	-	-	-	-	-
Bahrein	-	-	-	-	-	-	-	-
Indija	2	200,0	2	200,0	4	-	4	-
Iran	-	-	2	-	-	-	2	-
Izrael	-	-	-	-	-	-	-	-
Japan	-	-	-	-	-	-	-	-
Južna Koreja	-	-	-	-	-	-	-	-
Katar	2	-	2	200,0	4	-	4	133,3
Narodna republika Kina	12	14,1	20	21,3	14	13,7	36	30,3
Kuvajt	-	-	15	136,4	-	-	30	187,5
Malezija	35	48,6	86	40,0	41	56,9	92	38,2
Oman	-	-	-	-	-	-	-	-
Saudijska Arabija	9	45,0	13	44,8	35	89,7	43	81,1
Ujedinjeni Arapski Emirati	2	15,4	2	8,3	4	18,2	4	9,8
Ostale azijske zemlje	2	22,2	36	150,0	2	22,2	40	166,7
Australija	4	-	5	125,0	6	-	16	266,7
Novi Zeland	-	-	-	-	-	-	-	-
Ostale zemlje Okeanije	1	-	1	-	1	-	1	-

**KANTON POSAVSKI**

PRIRODNO KRETANJE STANOVNIŠTVA I BRAKOVİ

Prirodno kretanje stanovništva i brakovi po mjestu uobičajenog stanovanja

Općina	Ukupno rođeni	Živo rođeni			Mrtvo rođeni	Mjesto porođaja			Umrli			Od toga						Zaključeni brakovi	Razvedeni brakovi
		ukupno	po spolu			u zdravstvenoj ustanovi	na drugom mjestu		ukupno	po spolu		umrla dojenčad			nasilne smrti				
			muški	ženski			sa stručnom pomoći	bez stručne pomoći		muški	ženski	ukupno	muški	ženski	ukupno	muški	ženski		

Za mjesec februar/veljača 2026. godine – prvi rezultati

<b>UKUPNO</b>	13	13	5	8	-	13	-	-	28	19	9	-	-	-	-	-	-	3	-
Domaljevac-Šamac	2	2	-	2	-	2	-	-	3	2	1	-	-	-	-	-	-	-	-
Grad Orašje	6	6	3	3	-	6	-	-	10	6	4	-	-	-	-	-	-	3	-
Odžak	5	5	2	3	-	5	-	-	15	11	4	-	-	-	-	-	-	-	-

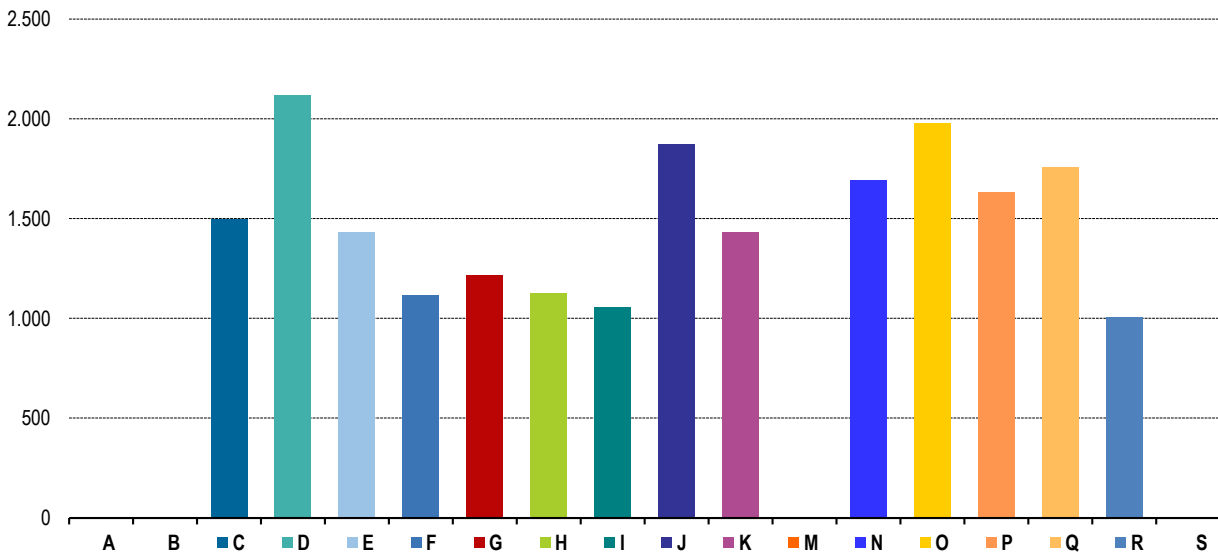
Za period januar/siječanj–februar/veljača 2026. godine – prvi rezultati

<b>UKUPNO</b>	15	15	5	10	-	15	-	-	72	38	34	-	-	-	-	-	-	8	4
Domaljevac-Šamac	2	2	-	2	-	2	-	-	8	5	3	-	-	-	-	-	-	1	-
Grad Orašje	7	7	3	4	-	7	-	-	23	12	11	-	-	-	-	-	-	5	1
Odžak	6	6	2	4	-	6	-	-	41	21	20	-	-	-	-	-	-	2	3

Prosječna mjesečna isplaćena neto i bruto plaća zaposlenih po područjima KD BiH 2010

	Prosječna neto plaća u KM					Prosječna bruto plaća u KM				
	0 2025	I 2026	II 2026	Indeks II 2026 0 2025	Indeks II 2026 I 2026	0 2025	I 2026	II 2026	Indeks II 2026 0 2025	Indeks II 2026 I 2026
<b>UKUPNO</b>	<b>1.474</b>	<b>1.568</b>	<b>1.554</b>	<b>105,4</b>	<b>99,1</b>	<b>2.303</b>	<b>2.457</b>	<b>2.436</b>	<b>105,8</b>	<b>99,1</b>
A Poljoprivreda, šumarstvo i ribolov	-	-	-	-	-	-	-	-	-	-
B Vađenje ruda i kamena	-	-	-	-	-	-	-	-	-	-
C Prerađivačka industrija	1.428	1.477	1.498	104,9	101,4	2.240	2.328	2.377	106,1	102,1
D Proizvodnja i snabdijevanje električnom energijom, plinom, parom i klimatizacija	2.214	2.351	2.117	95,6	90,0	3.471	3.692	3.317	95,6	89,8
E Snabdijevanje vodom; uklanjanje otpadnih voda, upravljanje otpadom te djelatnosti sanacije okoliša	1.375	1.505	1.432	104,1	95,1	2.138	2.348	2.232	104,4	95,1
F Građevinarstvo	1.066	1.147	1.114	104,5	97,1	1.596	1.734	1.680	105,3	96,9
G Trgovina na veliko i na malo; popravak motornih vozila i motocikala	1.157	1.214	1.217	105,2	100,2	1.801	1.888	1.888	104,8	100,0
H Prijevoz i skladištenje	1.119	1.141	1.126	100,6	98,7	1.736	1.774	1.749	100,7	98,6
I Djelatnosti pružanja smještaja te pripreme i usluživanja hrane (hotelijerstvo i ugostiteljstvo)	1.011	1.071	1.054	104,3	98,4	1.584	1.668	1.647	104,0	98,7
J Informacije i komunikacije	1.779	1.925	1.872	105,2	97,2	2.805	3.040	2.955	105,3	97,2
K Finansijske djelatnosti i djelatnosti osiguranja	1.671	-	1.430	-	-	2.645	-	2.254	-	-
M Stručne, naučne i tehničke djelatnosti	1.611	1.030	1.030	-	-	2.598	1.605	1.606	-	-
N Administrativne i pomoćne uslužne djelatnosti	1.640	1.770	1.692	103,2	95,6	2.565	2.778	2.654	103,5	95,5
O Javna uprava i odbrana; obavezno socijalno osiguranje	1.826	1.995	1.977	108,3	99,1	2.870	3.140	3.110	108,4	99,0
P Obrazovanje	1.505	1.580	1.629	108,2	103,1	2.350	2.483	2.557	108,8	103,0
Q Djelatnosti zdravstvene i socijalne zaštite	1.683	1.925	1.757	104,4	91,3	2.596	2.982	2.717	104,7	91,1
R Umjetnost, zabava i rekreacija	992	1.035	1.006	101,4	97,2	1.544	1.612	1.565	101,4	97,1
S Ostale uslužne djelatnosti	-	-	-	-	-	-	-	-	-	-

Prosječna neto plaća u KM, februar/veljača 2026



## POLJOPRIVREDA, ŠUMARSTVO I RIBOLOV

## Brojno stanje stoke i stočna proizvodnja, 2025. godina

Brojno stanje stoke	Ukupno		2025 2024	Proizvodnja mlijeka, vune, jaja i meda	Ukupno		2025 2024
	2024	2025			2024	2025	
<b>Goveda</b>	2.385	2.294	96,2	Broj muženih krava	859	815	94,9
Krave i steone junice	1.058	982	92,8	Kravlje mlijeko, (hilj./tis., litara)	3.382	3.204	94,7
<b>Ovce</b>	668	610	91,3	Po muženoj kravi, (litara)	3.937	3.931	99,9
Ovce za priplod	440	365	83,0	Broj muženih ovaca	130	120	92,3
<b>Svinje</b>	8.998	8.994	100,0	Ovčije mlijeko, (hilj./tis., litara)	11	10	92,3
Krmače i suprasne nazimice	748	866	115,8	Po muženoj ovci, (litara)	85	85	100,0
<b>Konji</b>	32	29	90,6	Broj muženih koza	134	129	96,3
Kobile i ždrjebne omice	16	16	100,0	Kozije mlijeko, (hilj./tis., litara)	20	20	97,5
<b>Perad,</b>	107	122	114,1	Po muženoj kozi, (litara)	150	152	101,3
(u hiljad./tisuć. grla)				Broj kokoši nesilica, (hilj./tis)	54	70	130,7
<b>Koke nesilice,</b>	61	76	125,1	Jaja (hilj./tis., komada)	11.381	16.958	149,0
(u hiljad./tisuć. grla)				Po kokoški, (komada)	212	242	114,0
<b>Koze</b>	204	196	96,1	Med, (tona)	21	28	134,1
<b>Košnica pčela</b>	3.310	3.180	96,1	Po košnici (kilograma)	6,4	8,9	139,6

## INDUSTRIJA

Indeksi obima industrijske proizvodnje - ukupno, prema GIG, područjima i oblastima KD BiH 2010  
februar/veljača 2026. godine

	<u>II 2026</u> Ø 2025	<u>II 2026</u> I 2026	<u>II 2026</u> II 2025	<u>I-II 2026</u> I-II 2025
<b>INDUSTRIJA UKUPNO</b>	<b>108,9</b>	<b>109,7</b>	<b>103,4</b>	<b>101,3</b>
<b>PREMA GLAVNIM INDUSTRIJSKIM GRUPACIJAMA</b>				
AI Intermedijarni proizvodi	103,7	95,9	105,3	107,2
AE Energija	105,5	78,5	101,0	106,2
BB Kapitalni proizvodi	114,7	167,3	98,4	86,5
CD Trajni proizvodi za široku potrošnju	79,6	44,8	35,8	73,7
CN Netrajni proizvodi za široku potrošnju	185,9	-*	229,0	139,9
<b>PREMA PODRUČJIMA I OBLASTIMA KD-a</b>				
<b>C PRERAĐIVAČKA INDUSTRIJA</b>	<b>109,3</b>	<b>114,1</b>	<b>103,7</b>	<b>100,6</b>
10 Proizvodnja prehrambenih proizvoda	103,7	78,2	118,7	109,4
15 Proizvodnja kože i srodnih proizvoda	260,9	-*	-*	168,3
16 Prerada drva i proizvoda od drva i pluta, osim namještaja; proizvodnja predmeta	201,6	163,4	206,9	162,7
20 Proizvodnja hemikalija i hemijskih proizvoda	100,9	84,0	127,7	139,3
22 Proizvodnja proizvoda od gume i plastičnih masa	66,0	90,7	66,3	86,2
25 Proizvodnja gotovih metalnih proizvoda, osim mašina i opreme	126,0	137,1	74,6	74,0
27 Proizvodnja električne opreme	114,9	119,0	121,9	119,5
28 Proizvodnja mašina i uređaja, d. n.	133,3	163,2	145,1	123,7
29 Proizvodnja motornih vozila, prikolica i poluprikolica	110,5	170,8	89,5	78,8
31 Proizvodnja namještaja	79,6	44,8	35,8	73,7
<b>D PROIZVODNJA I SNABDIJEVANJE/OPSKRBA   ELEKTRIČNOM ENERGIJOM I PLINOM (OSIM 35.3)<sup>1</sup></b>	<b>105,5</b>	<b>78,5</b>	<b>101,0</b>	<b>106,2</b>
35 Proizvodnja i snabdijevanje/opskrba električnom energijom i plinom (osim 35.3) <sup>1</sup>	105,5	78,5	101,0	106,2

<sup>1)</sup> Grana djelatnosti 35.3, Proizvodnja i snabdijevanje/  
opskrba parom i klimatizacija

-\* Indeks veći od 300,0

Izvoz po područjima klasifikacije djelatnosti  
KD BiH 2010, u 000 KMUvoz po područjima klasifikacije djelatnosti  
KD BiH 2010, u 000KM

u 000 KM

	I 2026	II 2026	<u>II 2026</u> I 2026	I-II 2025	I-II 2026	<u>I-II 2026</u> I-II 2025	I 2026	II 2026	<u>II 2026</u> I 2026	I-II 2025	I-II 2026	<u>I-II 2026</u> I-II 2025
<b>UKUPNO</b>	<b>10.943</b>	<b>16.754</b>	<b>153,1</b>	<b>28.846</b>	<b>27.697</b>	<b>96,0</b>	<b>25.554</b>	<b>37.454</b>	<b>146,6</b>	<b>69.504</b>	<b>63.008</b>	<b>90,7</b>
A Poljoprivreda, šumarstvo i ribarstvo	1	-	-	69	1	1,7	1.160	1.392	120,0	4.990	2.551	51,1
B Vađenje rude i kamena	134	154	114,6	352	288	81,9	-	3	-	2	3	140,2
C Prerađivačka industrija	10.808	16.600	153,6	28.828	27.408	95,1	24.358	36.013	147,8	65.846	60.370	91,7
D Proizvodnja i snabdijevanje električnom energijom, gasom/plinom, parom i klimatizacija	-	-	-	-	-	-	-	-	-	-	-	-
Ostalo	-	-	-	-	-	-	37	47	127,5	39	84	212,5
Nerazvrstano po kategorijama	-	-	-	-403	-	-	-	-	-	-1.374	-	-

Izvor: Baza podataka Uprave za indirektno/neizravno oporezivanje BiH

Prethodni podaci

Izvoz po sektorima i odsjecima SMTK – Rev. 4,  
u 000 KMUvoz po sektorima i odsjecima SMTK – Rev. 4,  
u 000 KM

u 000 KM

	I 2026	II 2026	<u>II 2026</u> I 2026	I-II 2025	I-II 2026	<u>I-II 2026</u> I-II 2025	I 2026	II 2026	<u>II 2026</u> I 2026	I-II 2025	I-II 2026	<u>I-II 2026</u> I-II 2025
<b>UKUPNO</b>	<b>10.943</b>	<b>16.754</b>	<b>153,1</b>	<b>28.846</b>	<b>27.697</b>	<b>96,0</b>	<b>25.554</b>	<b>37.454</b>	<b>146,6</b>	<b>69.504</b>	<b>63.008</b>	<b>90,7</b>
0 HRANA I ŽIVE ŽIVOTINJE	375	733	195,5	358	1.109	309,8	2.513	3.953	157,3	9.067	6.466	71,3
00 Žive životinje	-	-	-	-	-	-	137	-	-	-	137	-
01 Meso i mesne prerađevine	-	-	-	-	-	-	-	72	-	74	72	97,3
02 Mlijeko, mliječne prerađevine i jaja	-	-	-	34	-	-	139	36	25,9	230	175	76,1
03 Ribe, vodozemci i njihove prerađevine	-	-	-	-	-	-	-	353	-	323	353	109,3
04 Žitarice i proizvodi od žitarica	344	700	203,5	323	1.044	323,2	1.325	1.705	128,7	5.468	3.030	55,4
05 Voće i povrće	-	4	-	1	4	400,0	462	776	168,0	1.204	1.239	102,9
06 Šećer, šećerne prerađevine i med	-	16	-	-	16	-	12	108	900,0	277	120	43,3
07 Kafa, čaj, kakao i začini	-	-	-	-	-	-	24	222	925,0	517	245	47,4
08 Hrana za životinje	7	13	185,7	-	21	-	185	353	190,8	188	538	286,2
09 Ostali jestivi proizvodi	24	-	-	-	24	-	229	328	143,2	786	557	70,9
1 PIČA I DUHAN	-	-	-	-	-	-	43	55	127,9	182	98	53,8
11 Pića	-	-	-	-	-	-	43	55	127,9	182	98	53,8
12 Duhan i proizvodi od duhana	-	-	-	-	-	-	-	-	-	-	-	-
2 SIROVE MATERIJNE NEJESTIVE, OSIM GORIVA	489	434	88,8	1.084	923	85,1	183	221	120,8	366	403	110,1
21 Sirove kože i sirovo krzno	-	39	-	238	39	16,4	27	28	103,7	89	55	61,8
22 Uljano sjemenje i plodovi	-	-	-	-	-	-	-	8	-	12	8	66,7
23 Sirovi i sintetički kaučuk	-	-	-	-	-	-	-	-	-	-	-	-
24 Drvo i pluta	354	241	68,1	494	595	120,4	153	152	99,3	251	305	121,5
25 Celuloza i papirni otpaci	-	-	-	-	-	-	-	-	-	-	-	-
26 Sirova tekstilna vlakna i njihovi otpaci	-	-	-	-	-	-	-	23	-	-	23	-
27 Prirodna đubriva i minerali osim goriva	134	154	114,9	352	288	81,8	1	3	300,0	2	3	150,0
28 Metalne rude i otpaci od metala	-	-	-	-	-	-	-	-	-	-	-	-
29 Sirovine biljne i životinjske, ostale	1	-	-	-	1	-	2	7	350,0	12	9	75,0

## VANJSKA TRGOVINA

Izvoz po sektorima i odsjecima SMTK – Rev. 4,  
u 000 KM, (nastavak)Uvoz po sektorima i odsjecima SMTK – Rev. 4,  
u 000 KM, (nastavak)

u 000 KM

	I 2026	II 2026	II 2026 I 2026	I-II 2025	I-II 2026	I-II 2026 I-II 2025	I 2026	II 2026	II 2026 I 2026	I-II 2025	I-II 2026	I-II 2026 I-II 2025
3 MINERALNA GORIVA, MAZIVA I SRODNI PROIZVODI	3	-	-	-	3	-	14.520	17.372	119,6	37.563	31.892	84,9
32 Ugalj, koks i briketi	-	-	-	-	-	-	-	-	-	-	-	-
33 Nafta i derivati od nafte	3	-	-	-	3	-	14.520	17.372	119,6	37.562	31.892	84,9
34 Prirodni i industrijski gas	-	-	-	-	-	-	-	-	-	1	-	-
35 Električna energija	-	-	-	-	-	-	-	-	-	-	-	-
4 ULJA, MASTI I VOSKOVI ŽIVOTINJSKOG ILI BILJNOG PORIJEKLA	-	-	-	-	-	-	21	153	728,6	104	174	167,3
41 Životinjska ulja i masti	-	-	-	-	-	-	-	-	-	-	-	-
42 Biljna ulja i masti, sirova i rafinirana	-	-	-	-	-	-	21	153	728,6	104	174	167,3
43 Prerađena biljna i životinjska ulja i masnoće	-	-	-	-	-	-	-	-	-	-	-	-
5 HEMIJSKI/KEMIJSKI PROIZVODI	607	849	139,9	1.188	1.455	122,5	1.046	2.202	210,5	4.638	3.249	70,1
51 Organske hemikalije/kemikalije	-	-	-	2	-	-	2	73	-	175	75	42,9
52 Anorganske hemikalije/kemikalije	-	-	-	-	-	-	1	4	400,0	7	5	71,4
53 Boje i štavila	-	3	-	3	3	100,0	45	136	302,2	271	181	66,8
54 Medicinski i farmaceutski proizvodi	-	-	-	-	-	-	-	51	-	105	51	48,6
55 Toaletni proizvodi i proizvodi za čišćenje	4	-	-	11	4	36,4	121	278	229,8	765	399	52,2
56 Vještačka đubriva	-	-	-	-	-	-	4	-	-	5	4	80,0
57 Plastične mase u primarnim oblicima	-	-	-	-	-	-	551	1.067	193,6	2.454	1.618	65,9
58 Plastične mase, ne-primarni oblici	595	844	141,8	1.154	1.438	124,6	285	466	163,5	523	751	143,6
59 Ostale hemikalije/kemikalije	8	2	25,0	18	10	55,6	37	127	343,2	333	165	49,5
6 INDUSTRIJSKI PROIZVODI, RAZVRSTANI UGLAVNOM PO VRSTI SIROVINA	2.019	3.119	154,5	4.984	5.138	103,1	1.537	4.136	269,1	5.855	5.671	96,9
61 Koža, krzno i proizvodi od kože i krzna	78	420	538,5	503	498	99,0	152	184	121,1	241	335	139,0
62 Guma i gumeni proizvodi	-	-	-	-	-	-	40	116	290,0	63	156	247,6
63 Proizvodi od drveta, osim namještaja	282	421	149,3	1.128	703	62,3	141	416	295,0	744	558	75,0
64 Papir, ljepenka i ostali slični proizvodi	12	6	50,0	37	18	48,6	94	148	157,4	468	241	51,5
65 Predivo, tkanine i tekstilni proizvodi	582	1.038	178,4	1.550	1.620	104,5	61	503	824,6	832	564	67,8
66 Proizvodi od nemetalnih minerala	142	149	104,9	4	291	-	158	650	411,4	452	808	178,8
67 Željezo i čelik	450	352	78,2	522	802	153,6	460	1.223	265,9	1.352	1.683	124,5
68 Obojeni metali	-	70	-	59	70	118,6	8	170	-	794	177	22,3
69 Metalni proizvodi	473	663	140,2	1.181	1.136	96,2	423	726	171,6	909	1.149	126,4
7 MAŠINE/STROJEVI I TRANSPORTNA SREDSTVA	5.897	9.914	168,1	18.645	15.811	84,8	5.032	8.738	173,6	11.870	13.771	116,0
71 Pogonske mašine i oprema	55	99	180,0	253	154	60,9	52	109	209,6	13	161	-
72 Mašine specijalizirane za određene industrije	23	201	873,9	139	224	161,2	605	728	120,3	473	1.333	281,8
73 Mašine za obradu metala	-	-	-	5	-	-	5	134	-	46	139	302,2
74 Ostale industrijske mašine i dijelovi	40	75	187,5	98	115	117,3	191	663	347,1	1.138	854	75,0
75 Kancelarijske mašine i mašine za automatsku obradu podataka	-	-	-	41	-	-	594	883	148,7	1.095	1.477	134,9
76 Telekomunikacijski aparati i aparati za snimanje zvuka	29	-	-	3	29	966,7	714	1.275	178,6	1.060	1.989	187,6
77 Električne mašine, aparati i uređaji	3.013	5.135	170,4	9.148	8.148	89,1	2.359	3.888	164,8	5.821	6.247	107,3
78 Drumsko vozila	2.737	4.404	160,9	8.958	7.141	79,7	512	1.058	206,6	2.224	1.571	70,6
79 Ostala transportna vozila	-	-	-	-	-	-	-	-	-	-	-	-
8 RAZNI INDUSTRIJSKI PROIZVODI	1.553	1.705	109,8	2.990	3.258	109,0	659	624	94,7	1.233	1.284	104,1
81 Montažne zgrade, sanitarni, rasvjetni i grijajući uređaji	-	-	-	1	-	-	1	4	400,0	3	5	166,7
82 Namještaj i njegovi dijelovi	401	563	140,4	943	964	102,2	73	57	78,1	125	130	104,0
83 Torbe, tašne, nesesei i slični proizvodi	73	144	197,3	341	218	63,9	2	1	50,0	22	3	13,6
84 Odjeća	-	15	-	-	15	-	12	31	258,3	66	43	65,2
85 Obuća	556	252	45,3	684	809	118,3	73	29	39,7	60	102	170,0
87 Naučni i kontrolni instrumenti	2	40	-	24	42	175,0	187	125	66,8	189	312	165,1
88 Fotografski i optički proizvodi, satovi	-	-	-	-	-	-	-	38	-	40	38	95,0
89 Ostali industrijski proizvodi	521	691	132,8	997	1.210	121,9	311	339	108,0	728	651	89,7
9 Proizvodi, nerazvrstani po kategorijama	-	-	-	-403	-	-	-	-	-	-1.374	-	-

Izvor: Baza podataka Uprave za indirektno/neizravno oporezivanje BiH

Prethodni podaci

## Izvoz prema Međunarodnoj klasifikaciji ekonomske namjene proizvoda (BEC) Rev. 4, u 000 KM

## Uvoz prema Međunarodnoj klasifikaciji ekonomske namjene proizvoda (BEC) Rev. 4, u 000 KM

u 000 KM

	I 2026	II 2026	$\frac{II\ 2026}{I\ 2026}$	I-II 2025	I-II 2026	$\frac{I-II\ 2026}{I-II\ 2025}$	I 2026	II 2026	$\frac{II\ 2026}{I\ 2026}$	I-II 2025	I-II 2026	$\frac{I-II\ 2026}{I-II\ 2025}$
<b>UKUPNO</b>	<b>10.943</b>	<b>16.754</b>	<b>153,1</b>	<b>28.846</b>	<b>27.697</b>	<b>96,0</b>	<b>25.554</b>	<b>37.454</b>	<b>146,6</b>	<b>69.504</b>	<b>63.008</b>	<b>90,7</b>
1. Hrana i pića	375	734	195,7	337	1.109	329,1	2.392	3.809	159,2	9.064	6.201	68,4
2. Industrijski materijali	2.499	3.149	126,0	4.874	5.649	115,9	2.915	6.593	226,2	10.568	9.507	90,0
3. Goriva i maziva	3	-	-	-	3	-	14.524	17.366	119,6	36.352	31.890	87,7
4. Kapitalni proizvodi (osim transportnih sredstava), dijelovi i pribor	3.629	6.363	175,3	11.041	9.992	90,5	3.294	5.121	155,5	6.351	8.415	132,5
5. Transportna sredstva, njihovi dijelovi i pribor	2.792	4.502	161,2	9.211	7.294	79,2	541	1.156	213,7	2.267	1.697	74,9
6. Proizvodi za široku potrošnju	1.645	2.006	121,9	3.383	3.650	107,9	1.888	3.409	180,6	4.902	5.298	108,1
7. Proizvodi, drugdje nespomenuti	-	-	-	-	-	-	-	-	-	-	-	-

Izvor: Baza podataka Uprave za indirektno/neizravno oporezivanje BiH

Prethodni podaci

## Izvoz po zemljama prema geografskim zonama, u 000 KM

## Uvoz po zemljama prema geografskim zonama, u 000 KM

u 000 KM

	I 2026	II 2026	$\frac{II\ 2026}{I\ 2026}$	I-II 2025	I-II 2026	$\frac{I-II\ 2026}{I-II\ 2025}$	I 2026	II 2026	$\frac{II\ 2026}{I\ 2026}$	I-II 2025	I-II 2026	$\frac{I-II\ 2026}{I-II\ 2025}$
<b>UKUPNO</b>	<b>10.943</b>	<b>16.754</b>	<b>153,1</b>	<b>28.846</b>	<b>27.697</b>	<b>96,0</b>	<b>25.554</b>	<b>37.454</b>	<b>146,6</b>	<b>69.504</b>	<b>63.008</b>	<b>90,7</b>
<b>ZEMLJE EU</b>	<b>9.390</b>	<b>14.022</b>	<b>149,3</b>	<b>25.517</b>	<b>23.410</b>	<b>91,7</b>	<b>22.101</b>	<b>28.886</b>	<b>130,7</b>	<b>58.366</b>	<b>50.984</b>	<b>87,4</b>
Austrija	345	878	254,5	1.291	1.223	94,7	27	100	370,4	826	127	15,4
Belgija	459	398	86,7	926	858	92,7	48	175	364,6	233	223	95,7
Bugarska	-	-	-	49	-	-	96	125	130,2	7.519	221	2,9
Češka	-	18	-	-	18	-	58	85	146,6	172	143	83,1
Kipar	-	-	-	-	-	-	-	-	-	-	-	-
Danska	-	-	-	-	-	-	1	247	-	285	248	87,0
Estonija	-	-	-	-	-	-	-	-	-	-	-	-
Finska	-	721	-	-	721	-	-	-	-	49	-	-
Francuska	-	-	-	-	-	-	147	333	226,5	987	480	48,6
Grčka	-	-	-	-	-	-	7.986	4	0,1	120	7.990	-
Hrvatska	926	4.669	504,2	3.249	5.594	172,2	1.512	2.203	145,7	6.795	3.711	54,6
Irska	-	-	-	-	-	-	-	-	-	-	-	-
Italija	61	108	177,0	86	169	196,5	6.950	17.713	254,9	27.162	24.663	90,8
Latvija (Letonija)	-	-	-	-	-	-	-	2	-	-	2	-
Litvanija	-	-	-	-	-	-	44	124	281,8	-	168	-
Luksemburg	-	-	-	-	-	-	-	-	-	-	-	-
Mađarska	665	252	37,9	876	917	104,7	920	1.134	123,3	3.002	2.054	68,4
Malta	-	-	-	-	-	-	-	-	-	-	-	-
Nizozemska	1.103	1.411	127,9	1.845	2.513	136,2	188	371	197,3	883	559	63,3
Njemačka	5.688	5.140	90,4	16.488	10.827	65,7	2.212	3.900	176,3	6.335	6.112	96,5
Poljska	-	-	-	221	-	-	977	959	98,2	2.019	1.936	95,9
Portugal	-	-	-	-	-	-	5	26	520,0	36	32	88,9

## VANJSKA TRGOVINA

Izvoz po zemljama prema geografskim zonama,  
u 000 KM, (nastavak)Uvoz po zemljama prema geografskim zonama,  
u 000 KM, (nastavak)

u 000 KM

	I 2026	II 2026	II 2026 I 2026	I-II 2025	I-II 2026	I-II 2026 I-II 2025	I 2026	II 2026	II 2026 I 2026	I-II 2025	I-II 2026	I-II 2026 I-II 2025
Rumunija	-	-	-	-	-	-	129	131	101,6	283	261	92,2
Slovačka	-	-	-	-	-	-	248	382	154,0	298	630	211,4
Slovenija	133	378	284,2	471	511	108,5	366	221	60,4	514	587	114,2
Španija	10	-	-	15	10	66,7	185	551	297,8	685	736	107,4
Švedska	-	49	-	-	49	-	2	100	-	163	101	62,0
Ujedineno Kraljevstvo	-	-	-	-	-	-	-	-	-	-	-	-
ZEMLJE EFTE	1.113	1.666	149,7	2.627	2.780	105,8	305	93	30,5	358	398	111,2
Island	-	-	-	-	-	-	-	-	-	-	-	-
Lihtenštajn	-	-	-	-	-	-	-	-	-	-	-	-
Norveška	1.094	1.630	149,0	2.627	2.725	103,7	305	92	30,2	334	397	118,9
Švicarska	19	36	189,5	-	55	-	-	1	-	24	1	4,2
OSTALE EVROPSKE ZEMLJE	410	1.046	255,1	940	1.457	155,0	1.222	3.230	264,3	6.323	4.453	70,4
Albanija	39	149	382,1	175	189	108,0	-	-	-	-	-	-
Crna Gora	-	49	-	-	49	-	27	28	103,7	128	55	43,0
Kosovo	109	38	34,9	96	147	153,1	110	864	785,5	562	974	173,3
Sjeverna Makedonija	-	-	-	-	-	-	-	-	-	-	-	-
Ruska Federacija	141	395	280,1	625	536	85,8	973	1.727	177,5	4.255	2.700	63,5
Srbija	121	415	343,0	44	536	-	77	529	687,0	919	606	65,9
Turska	-	-	-	-	-	-	35	81	231,4	455	117	25,7
Ostale zemlje	-	-	-	-	-	-	-	1	-	4	1	25,0
AFRIKA	-	-	-	-	-	-	184	107	58,2	153	292	190,8
ZEMLJE SJEVERNE AFRIKE	-	-	-	-	-	-	93	16	17,2	12	110	916,7
OSTALE AFRIČKE ZEMLJE	-	-	-	-	-	-	91	91	100,0	141	182	129,1
AMERIKA	-	-	-	-	-	-	186	643	345,7	530	829	156,4
ZEMLJE SJEVERNE AMERIKE	-	-	-	-	-	-	183	613	335,0	501	796	158,9
Kanada	-	-	-	-	-	-	-	-	-	-	-	-
SAD	-	-	-	-	-	-	183	613	335,0	501	796	158,9
Ostale zemlje	-	-	-	-	-	-	-	-	-	-	-	-
ZEMLJE CENTRALNE AMERIKE I KARIBA	-	-	-	-	-	-	3	12	400,0	27	15	55,6
ZEMLJE JUŽNE AMERIKE	-	-	-	-	-	-	-	18	-	2	18	900,0
AZIJA	30	20	66,7	165	50	30,3	1.556	4.495	288,9	5.148	6.052	117,6
ZEMLJE BLISKOG I SREDNJEG ISTOKA	-	-	-	-	-	-	229	209	91,3	330	438	132,7
OSTALE ZEMLJE AZIJE	30	20	66,7	165	50	30,3	1.327	4.286	323,0	4.818	5.614	116,5
Indija	-	-	-	-	-	-	67	359	535,8	71	427	601,4
Japan	-	-	-	-	-	-	2	23	-	12	25	208,3
Kina	-	-	-	69	-	-	768	2.162	281,5	3.284	2.930	89,2
Malezija	-	-	-	-	-	-	133	480	360,9	480	613	127,7
Ostale zemlje	30	20	66,7	96	50	52,1	357	1.262	353,5	971	1.619	166,7
ZEMLJE OKEANIJE I POLARNOG REGIONA	-	-	-	-	-	-	-	-	-	-	-	-
AUSTRALIJA I NOVI ZELAND	-	-	-	-	-	-	-	-	-	-	-	-
Australija	-	-	-	-	-	-	-	-	-	-	-	-
Novi Zeland	-	-	-	-	-	-	-	-	-	-	-	-
Ostale zemlje	-	-	-	-	-	-	-	-	-	-	-	-
OSTALE ZEMLJE OKEANIJE I POLARNOG REGIONA	-	-	-	-	-	-	-	-	-	-	-	-
Neraspoređeno	-	-	-	-403	-	-	-	-	-	-1.374	-	-

Izvor: Baza podataka Uprave za indirektno/neizravno oporezivanje BiH

Prethodni podaci

Turistički promet za februar/veljaču 2026. godine  
Kapaciteti, turisti i noćenja

	Dolasci turista				Noćenja turista			
	II 2026	II 2026 II 2025	I-II 2026	I-II 2026 I-II 2025	II 2026	II 2026 II 2025	I-II 2026	I-II 2026 I-II 2025

## Dolasci i noćenja turista

<b>UKUPNO</b>	<b>320</b>	<b>86,7</b>	<b>721</b>	<b>103,7</b>	<b>575</b>	<b>107,1</b>	<b>1.237</b>	<b>110,1</b>
Domaći	147	75,4	326	88,6	205	67,7	447	71,7
Strani	173	99,4	395	120,8	370	158,1	790	157,7
<b>BROJ LEŽAJA</b>	<b>249</b>							

## Dolasci i noćenja turista prema vrstama objekata

<b>UKUPNO</b>	<b>320</b>	<b>86,7</b>	<b>721</b>	<b>103,7</b>	<b>575</b>	<b>107,1</b>	<b>1.237</b>	<b>110,1</b>
Hoteli i sličan smještaj	318	86,2	717	103,2	573	106,7	1.233	109,7
Odmarališta i slični objekti za kraći odmor	2	-	4	-	2	-	4	-
Kampovi i prostori za kampiranje	-	-	-	-	-	-	-	-
Ostali smještaj	-	-	-	-	-	-	-	-
<b>DOMAĆI</b>	<b>147</b>	<b>75,4</b>	<b>326</b>	<b>88,6</b>	<b>205</b>	<b>67,7</b>	<b>447</b>	<b>71,7</b>
Hoteli i sličan smještaj	145	74,4	322	87,5	203	67,0	443	71,1
Odmarališta i slični objekti za kraći odmor	2	-	4	-	2	-	4	-
Kampovi i prostori za kampiranje	-	-	-	-	-	-	-	-
Ostali smještaj	-	-	-	-	-	-	-	-
<b>STRANI</b>	<b>173</b>	<b>99,4</b>	<b>395</b>	<b>120,8</b>	<b>370</b>	<b>158,1</b>	<b>790</b>	<b>157,7</b>
Hoteli i sličan smještaj	173	99,4	395	120,8	370	158,1	790	157,7
Odmarališta i slični objekti za kraći odmor	-	-	-	-	-	-	-	-
Kampovi i prostori za kampiranje	-	-	-	-	-	-	-	-
Ostali smještaj	-	-	-	-	-	-	-	-

## Dolasci i noćenja turista prema načinu dolaska

	Individualno				Organizirano			
	dolasci turista		noćenje turista		dolaci turista		noćenje turista	
	II 2026	Struktura %	II 2026	Struktura %	II 2026	Struktura %	II 2026	Struktura %
<b>UKUPNO</b>	<b>307</b>	<b>95,9</b>	<b>454</b>	<b>79,0</b>	<b>13</b>	<b>4,1</b>	<b>121</b>	<b>21,0</b>
Domaći	138	45,0	196	43,2	9	69,2	9	7,4
Strani	169	55,0	258	56,8	4	30,8	112	92,6

## Svrha dolaska turista

	Poslovno				Ostalo			
	dolasci turista		noćenje turista		dolaci turista		noćenje turista	
	II 2026	Struktura %	II 2026	Struktura %	II 2026	Struktura %	II 2026	Struktura %
<b>UKUPNO</b>	<b>152</b>	<b>47,5</b>	<b>350</b>	<b>60,9</b>	<b>168</b>	<b>52,5</b>	<b>225</b>	<b>39,1</b>
Domaći	74	48,7	112	32,0	73	43,5	93	41,3
Strani	78	51,3	238	68,0	95	56,5	132	58,7

**TURIZAM**

**Dolasci i noćenja turista po zemljama prebivališta**

	Dolasci turista				Noćenje turista			
	II 2026	II 2026 II 2025	I-II 2026	I-II 2026 I-II 2025	II 2026	II 2026 II 2025	I-II 2026	I-II 2026 I-II 2025
<b>UKUPNO STRANI</b>	<b>173</b>	<b>99,4</b>	<b>395</b>	<b>120,8</b>	<b>370</b>	<b>158,1</b>	<b>790</b>	<b>157,7</b>
Albanija	1	-	1	-	1	-	1	-
Austrija	7	25,0	21	44,7	14	29,8	36	40,0
Belgija	-	-	1	-	-	-	1	-
Bugarska	3	150,0	7	-	3	150,0	7	-
Crna Gora	4	200,0	5	250,0	4	200,0	5	250,0
Češka	9	-	9	-	13	-	13	-
Danska	-	-	-	-	-	-	-	-
Estonija	-	-	-	-	-	-	-	-
Finska	-	-	-	-	-	-	-	-
Francuska	-	-	3	150,0	-	-	6	-
Grčka	-	-	1	100,0	-	-	1	100,0
Nizozemska	4	40,0	7	63,6	7	36,8	10	50,0
Hrvatska	70	94,6	167	106,4	191	222,1	382	161,9
Irska	-	-	-	-	-	-	-	-
Island	-	-	-	-	-	-	-	-
Italija	3	150,0	5	62,5	7	-	23	287,5
Kipar	-	-	-	-	-	-	-	-
Latvija	-	-	-	-	-	-	-	-
Litvanija	-	-	-	-	-	-	-	-
Luksemburg	-	-	-	-	-	-	-	-
Mađarska	-	-	2	-	-	-	2	-
Sjeverna Makedonija	-	-	8	80,0	-	-	8	80,0
Malta	-	-	-	-	-	-	-	-
Norveška	-	-	-	-	-	-	-	-
Njemačka	7	116,7	23	255,6	14	140,0	61	290,5
Poljska	-	-	4	200,0	-	-	4	100,0
Portugal / Portugalija	-	-	-	-	-	-	-	-
Rumunija / Rumunjska	-	-	-	-	-	-	-	-
Rusija	6	-	6	-	16	-	16	-
Slovačka	5	-	6	-	5	-	6	-
Slovenija	11	110,0	31	206,7	13	130,0	44	293,3
Srbija	17	130,8	38	165,2	54	225,0	82	241,2
Španija / Španjolska	1	50,0	4	200,0	2	40,0	14	280,0
Švajcarska / Švicarska	2	22,2	11	64,7	2	22,2	26	152,9
Švedska	-	-	-	-	-	-	-	-
Turska	12	-	22	-	12	-	26	162,5
Ujedinjeno Kraljevstvo	4	-	4	-	4	-	4	-
Ukrajina	3	-	3	-	3	-	3	-
Ostale evropske zemlje	3	-	4	-	4	-	7	-

## Dolasci i noćenja turista po zemljama prebivališta, (nastavak)

	Dolasci turista				Noćenje turista			
	II 2026	II 2026 II 2025	I-II 2026	I-II 2026 I-II 2025	II 2026	II 2026 II 2025	I-II 2026	I-II 2026 I-II 2025
Egipat	-	-	-	-	-	-	-	-
Južnoafrička Republika	-	-	-	-	-	-	-	-
Ostale afričke zemlje	-	-	-	-	-	-	-	-
Kanada	1	-	1	-	1	-	1	-
SAD	-	-	-	-	-	-	-	-
Ostale sjeverno-američke zemlje	-	-	-	-	-	-	-	-
Brazil	-	-	-	-	-	-	-	-
Ostale zemlje Južne i Srednje Amerike	-	-	-	-	-	-	-	-
Bahrein	-	-	-	-	-	-	-	-
Indija	-	-	-	-	-	-	-	-
Iran	-	-	-	-	-	-	-	-
Izrael	-	-	-	-	-	-	-	-
Japan	-	-	-	-	-	-	-	-
Južna Koreja	-	-	-	-	-	-	-	-
Katar	-	-	-	-	-	-	-	-
Narodna republika Kina	-	-	-	-	-	-	-	-
Kuvajt	-	-	-	-	-	-	-	-
Malezija	-	-	-	-	-	-	-	-
Oman	-	-	-	-	-	-	-	-
Saudijska Arabija	-	-	-	-	-	-	-	-
Ujedinjeni Arapski Emirati	-	-	-	-	-	-	-	-
Ostale azijske zemlje	-	-	-	-	-	-	-	-
Australija	-	-	1	100,0	-	-	1	100,0
Novi Zeland	-	-	-	-	-	-	-	-
Ostale zemlje Okeanije	-	-	-	-	-	-	-	-

**TUZLANSKI KANTON**

PRIRODNO KRETANJE STANOVNIŠTVA I BRAKOVI

Prirodno kretanje stanovništva i brakovi po mjestu uobičajenog stanovanja

Općina	Ukupno rođeni	Živorodeni			Mrtvorodeni	Mjesto porođaja			Umrli			Od toga						Zaključeni brakovi	Razvedeni brakovi
		ukupno	po spolu			u zdravstvenoj ustanovi	na drugom mjestu		ukupno	po spolu		umrla dojenčad			nasilne smrti				
			muški	ženski			sa stručnom pomoći	bez stručne pomoći		muški	ženski	ukupno	muški	ženski	ukupno	muški	ženski		

Za mjesec februar/veljača 2026. godine – prvi rezultati

<b>UKUPNO</b>	<b>226</b>	<b>226</b>	<b>116</b>	<b>110</b>	<b>-</b>	<b>226</b>	<b>-</b>	<b>-</b>	<b>320</b>	<b>154</b>	<b>166</b>	<b>1</b>	<b>-</b>	<b>1</b>	<b>7</b>	<b>4</b>	<b>3</b>	<b>93</b>	<b>20</b>
Banovići	11	11	7	4	-	11	-	-	17	10	7	-	-	-	1	1	-	6	1
Čelić	4	4	1	3	-	4	-	-	2	1	1	-	-	-	-	-	-	1	-
Doboj-Istok	7	7	4	3	-	7	-	-	12	7	5	-	-	-	1	1	-	5	-
Grad Gračanica	24	24	7	17	-	24	-	-	31	12	19	-	-	-	2	1	1	12	-
Grad Gradačac	27	27	17	10	-	27	-	-	32	14	18	-	-	-	-	-	-	8	5
Grad Lukavac	16	16	8	8	-	16	-	-	23	9	14	-	-	-	2	1	1	2	3
Grad Srebrenik	14	14	7	7	-	14	-	-	24	12	12	-	-	-	-	-	-	9	2
Grad Tuzla	56	56	33	23	-	56	-	-	87	40	47	-	-	-	-	-	-	14	3
Grad Živinice	37	37	19	18	-	37	-	-	48	28	20	-	-	-	-	-	-	19	2
Kalesija	19	19	8	11	-	19	-	-	26	12	14	-	-	-	-	-	-	8	2
Kladanj	3	3	2	1	-	3	-	-	7	4	3	1	-	1	1	-	1	5	1
Sapna	4	4	1	3	-	4	-	-	7	4	3	-	-	-	-	-	-	1	1
Teočak	4	4	2	2	-	4	-	-	4	1	3	-	-	-	-	-	-	3	-

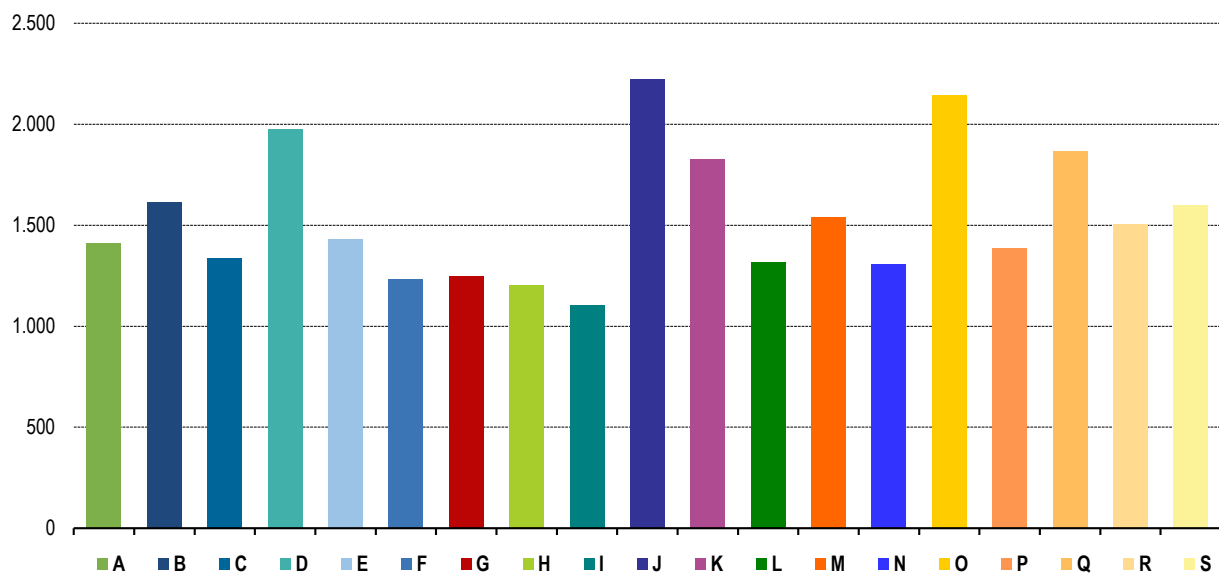
Za period januar/siječanj–februar/veljača 2026. godine – prvi rezultati

<b>UKUPNO</b>	<b>404</b>	<b>404</b>	<b>208</b>	<b>196</b>	<b>-</b>	<b>404</b>	<b>-</b>	<b>-</b>	<b>673</b>	<b>343</b>	<b>330</b>	<b>1</b>	<b>-</b>	<b>1</b>	<b>15</b>	<b>10</b>	<b>5</b>	<b>189</b>	<b>30</b>
Banovići	26	26	17	9	-	26	-	-	36	22	14	-	-	-	2	1	1	15	1
Čelić	6	6	2	4	-	6	-	-	11	4	7	-	-	-	-	-	-	3	-
Doboj-Istok	12	12	6	6	-	12	-	-	18	11	7	-	-	-	1	1	-	5	-
Grad Gračanica	45	45	16	29	-	45	-	-	69	34	35	-	-	-	3	2	1	20	1
Grad Gradačac	46	46	24	22	-	46	-	-	64	28	36	-	-	-	-	-	-	19	6
Grad Lukavac	36	36	19	17	-	36	-	-	64	34	30	-	-	-	4	3	1	2	6
Grad Srebrenik	33	33	17	16	-	33	-	-	52	30	22	-	-	-	1	1	-	18	2
Grad Tuzla	84	84	47	37	-	84	-	-	181	82	99	-	-	-	2	1	1	39	6
Grad Živinice	61	61	33	28	-	61	-	-	93	57	36	-	-	-	-	-	-	35	2
Kalesija	34	34	15	19	-	34	-	-	49	23	26	-	-	-	1	1	-	16	3
Kladanj	6	6	5	1	-	6	-	-	15	8	7	1	-	1	1	-	1	8	1
Sapna	8	8	4	4	-	8	-	-	13	8	5	-	-	-	-	-	-	5	2
Teočak	7	7	3	4	-	7	-	-	8	2	6	-	-	-	-	-	-	4	-

Prosječna mjesečna isplaćena neto i bruto plaća zaposlenih po područjima KD BiH 2010

	Prosječna neto plaća u KM					Prosječna bruto plaća u KM				
	Ø 2025	I 2026	II 2026	Indeks II 2026 Ø 2025	Indeks II 2026 I 2026	Ø 2025	I 2026	II 2026	Indeks II 2026 Ø 2025	Indeks II 2026 I 2026
<b>UKUPNO</b>	<b>1.458</b>	<b>1.521</b>	<b>1.495</b>	<b>102,5</b>	<b>98,3</b>	<b>2.254</b>	<b>2.353</b>	<b>2.316</b>	<b>102,8</b>	<b>98,4</b>
<b>A</b> Poljoprivreda, šumarstvo i ribolov	1.380	1.448	1.410	102,2	97,4	2.049	2.154	2.088	101,9	96,9
<b>B</b> Vađenje ruda i kamena	1.673	1.721	1.616	96,6	93,9	2.523	2.598	2.438	96,6	93,8
<b>C</b> Prerađivačka industrija	1.279	1.327	1.334	104,3	100,5	1.934	2.009	2.023	104,6	100,7
<b>D</b> Proizvodnja i snabdijevanje električnom energijom, plinom, parom i klimatizacija	2.052	2.148	1.974	96,2	91,9	3.226	3.384	3.104	96,2	91,7
<b>E</b> Snabdijevanje vodom; uklanjanje otpadnih voda, upravljanje otpadom te djelatnosti sanacije okoliša	1.401	1.477	1.432	102,2	97,0	2.147	2.250	2.181	101,6	96,9
<b>F</b> Građevinarstvo	1.199	1.252	1.232	102,8	98,4	1.848	1.927	1.894	102,5	98,3
<b>G</b> Trgovina na veliko i na malo; popravak motornih vozila i motocikala	1.213	1.262	1.246	102,7	98,7	1.888	1.967	1.939	102,7	98,6
<b>H</b> Prijevoz i skladištenje	1.179	1.209	1.203	102,0	99,5	1.805	1.854	1.842	102,0	99,4
<b>I</b> Djelatnosti pružanja smještaja te pripreme i usluživanja hrane (hotelijerstvo i ugostiteljstvo)	1.097	1.132	1.105	100,7	97,6	1.673	1.708	1.689	101,0	98,9
<b>J</b> Informacije i komunikacije	2.263	2.301	2.223	98,2	96,6	3.513	3.586	3.519	100,2	98,1
<b>K</b> Finansijske djelatnosti i djelatnosti osiguranja	1.763	1.777	1.827	103,6	102,8	2.793	2.811	2.885	103,3	102,6
<b>L</b> Poslovanje nekretninama	1.307	1.328	1.315	100,6	99,0	1.967	2.066	2.051	104,3	99,3
<b>M</b> Stručne, naučne i tehničke djelatnosti	1.438	1.578	1.538	107,0	97,5	2.213	2.399	2.336	105,6	97,4
<b>N</b> Administrativne i pomoćne uslužne djelatnosti	1.227	1.326	1.305	106,4	98,4	1.942	2.101	2.069	106,5	98,5
<b>O</b> Javna uprava i odbrana; obavezno socijalno osiguranje	1.943	2.127	2.142	110,2	100,7	3.056	3.348	3.375	110,4	100,8
<b>P</b> Obrazovanje	1.299	1.324	1.387	106,8	104,8	2.036	2.078	2.178	107,0	104,8
<b>Q</b> Djelatnosti zdravstvene i socijalne zaštite	1.952	2.033	1.864	95,5	91,7	3.082	3.195	2.947	95,6	92,2
<b>R</b> Umjetnost, zabava i rekreacija	1.390	1.585	1.507	108,4	95,1	2.168	2.469	2.352	108,5	95,3
<b>S</b> Ostale uslužne djelatnosti	1.488	1.574	1.599	107,5	101,6	2.271	2.404	2.452	108,0	102,0

Prosječna neto plaća u KM, februar/veljača 2026



POLJOPRIVREDA, ŠUMARSTVO I RIBOLOV

Brojno stanje stoke i stočna proizvodnja, 2025. godina

Brojno stanje stoke	Ukupno		2025 2024	Proizvodnja mlijeka, vune, jaja i meda	Ukupno		2025 2024
	2024	2025			2024	2025	
<b>Goveda</b>	44.212	46.458	105,1	Broj muženih krava	23.210	23.885	102,9
Krave i steone junice	30.830	30.776	99,8	Kravlje mlijeko, (hilj./tis., litara)	70.972	74.115	104,4
<b>Ovce</b>	54.711	62.618	114,5	Po muženoj kravi, (litara)	3.058	3.103	101,5
Ovce za priplod	38.542	42.611	110,6	Broj muženih ovaca	11.844	13.060	110,3
<b>Svinje</b>	5.955	5.162	86,7	Ovčije mlijeko, (hilj./tis., litara)	362	361	99,9
Krmače i suprasne nazimice	923	515	55,8	Po muženoj ovci, (litara)	31	28	90,6
<b>Konji</b>	748	701	93,7	Broj muženih koza	2.883	2.846	98,7
Kobile i ždrjebne omice	170	148	87,1	Kozije mlijeko, (hilj./tis., litara)	517	471	91,1
<b>Perad,</b>	5.974	6.016	100,7	Po muženoj kozi, (litara)	179	166	92,2
(u hiljad./tisuć. grla)				Broj striženih ovaca	39.108	47.945	122,6
<b>Koke nesilice,</b>	511	514	100,5	Vuna neprana, (tona)	71	92	129,6
(u hiljad./tisuć. grla)				Po ovci, (kilograma)	1,8	1,9	105,7
<b>Koze</b>	6.373	6.060	95,1	Broj kokoši nesilica, (hilj./tis)	509	498	97,9
<b>Košnica pčela</b>	42.689	44.623	104,5	Jaja (hilj./tis., komada)	93.054	92.637	99,6
				Po kokoški, (komada)	183	186	101,7
				Med, (tona)	397	317	79,8
				Po košnici (kilograma)	9,3	7,1	76,3

Proizvodnja, prodaja i zalihe šumskih sortimenata  
februar/veljača 2026. godine

000 m3

	Proizvodnja				Prodaja		Zalihe (stanje krajem mjeseca) 2026
	II		I-II		I-II		
	2025	2026	2025	2026	2025	2026	
<b>UKUPNO</b>	<b>17</b>	<b>16</b>	<b>32</b>	<b>27</b>	<b>26</b>	<b>24</b>	<b>10</b>
Trupci četinarara/četinjača	4	4	7	6	6	6	1
Jamsko drvo četinarara/četinjača	0	0	1	1	0	0	0
Ostalo dugo drvo četinarara/četinjača	0	1	1	2	0	2	0
Prostorno drvo četinarara/četinjača	1	1	2	2	2	2	0
Trupci liščara/listača	4	3	8	6	6	5	1
Jamsko drvo liščara/listača	0	0	0	0	-	0	-0
Ostalo dugo drvo liščara/listača	-	-	-	-	-	-	-
Prostorno drvo liščara/listača	0	0	0	0	0	0	0
Ogrjevno drvo četinarara/četinjača	-	-	-	-	-	-	-
Ogrjevno drvo liščara/listača	7	6	14	10	11	9	8
Ostalo grubo obrađeno drvo <sup>1)</sup>	-	-	-	-	-	-	-

<sup>1)</sup> Uključuje sitno tehničko drvo, cijepane drvene motke i kolje

## Indeksi obima industrijske proizvodnje – ukupno, prema GIG, područjima i oblastima KD BiH 2010

februar/veljača 2026. godine

	<u>II 2026</u> <u>Ø 2025</u>	<u>II 2026</u> <u>I 2026</u>	<u>II 2026</u> <u>II 2025</u>	<u>I-II 2026</u> <u>I-II 2025</u>
<b>INDUSTRIJA - UKUPNO</b>	<b>95,0</b>	<b>113,4</b>	<b>97,3</b>	<b>93,7</b>
<b>PREMA GLAVNIM INDUSTRIJSKIM GRUPACIJAMA</b>				
AL Intermedijalni proizvodi	101,8	135,2	102,0	99,4
AE Energija	84,1	93,6	85,1	83,1
BB Kapitalni proizvodi	99,4	120,7	125,4	113,2
CD Trajni proizvodi za široku potrošnju	95,4	112,1	88,5	83,9
CN Netrajni proizvodi za široku potrošnju	97,8	104,7	95,2	93,4
<b>PREMA PODRUČJIMA I OBLASTIMA KD-a</b>				
<b>B VAĐENJE RUDA I KAMENA</b>	<b>85,6</b>	<b>125,0</b>	<b>98,2</b>	<b>88,2</b>
05 Vađenje uglja i lignita	86,9	120,6	99,3	88,3
08 Vađenje ostalih ruda i kamena	81,3	144,6	94,3	88,2
<b>C PRERAĐIVAČKA INDUSTRIJA</b>	<b>97,0</b>	<b>117,1</b>	<b>98,9</b>	<b>96,2</b>
10 Proizvodnja prehrambenih proizvoda	102,3	102,7	104,6	104,5
11 Proizvodnja pića	54,6	–*	48,4	45,9
13 Proizvodnja tekstila	130,7	103,9	264,9	92,8
14 Proizvodnja odjeće	112,3	109,6	126,3	99,5
15 Proizvodnja kože i srodnih proizvoda	87,4	88,3	77,0	80,1
16 Prerada drva i proizvoda od drva i pluta, osim namještaja; proizvodnja predmeta od slame i pletarskih materijala	116,1	146,8	113,6	106,3
17 Proizvodnja papira i proizvoda od papira	111,1	121,6	117,5	105,1
19 Proizvodnja kokska i rafiniranih proizvoda	64,1	68,2	61,5	72,2
20 Proizvodnja hemikalija i hemijskih proizvoda	94,0	111,2	82,5	96,8
21 Proizvodnja osnovnih farmaceutskih proizvoda i farmaceutskih preparata	54,3	–*	130,9	52,0
22 Proizvodnja proizvoda od gume i plastičnih masa	100,0	122,6	96,2	91,7
23 Proizvodnja ostalih nemetalnih mineralnih proizvoda	79,8	158,6	105,0	96,6
24 Proizvodnja baznih metala	121,5	152,4	128,7	105,5
25 Proizvodnja gotovih metalnih proizvoda, osim mašina i opreme	101,7	160,5	127,6	108,2
26 Proizvodnja računara te elektroničkih i optičkih proizvoda	79,2	78,1	53,3	61,1
27 Proizvodnja električne opreme	124,8	147,5	132,2	119,9
28 Proizvodnja mašina i uređaja, d. n.	87,1	105,8	107,7	111,4
29 Proizvodnja motornih vozila, prikolica i poluprikolica	134,3	121,9	149,6	135,0
31 Proizvodnja namještaja	95,4	112,1	88,5	83,9
32 Ostala prerađivačka industrija	122,7	123,2	70,7	91,8
33 Popravak i instaliranje mašina i opreme	91,5	91,7	94,1	93,4
<b>D PROIZVODNJA I SNABDIJEVANJE/OPSKRBA ELEKTRIČNOM ENERGIJOM I PLINOM (OSIM 35.3)<sup>1</sup></b>	<b>91,1</b>	<b>96,1</b>	<b>90,1</b>	<b>85,6</b>
35 Proizvodnja i snabdijevanje/opskrba električnom energijom i plinom (osim 35.3) <sup>1</sup>	91,1	96,1	90,1	85,6

<sup>1)</sup> Grana djelatnosti 35.3, Proizvodnja i snabdijevanje/opskrba parom i klimatizacija

–\* Indeks veći od 300,0

## VANJSKA TRGOVINA

Izvoz po područjima klasifikacije djelatnosti  
KD BiH 2010, u 000 KMUvoz po područjima klasifikacije djelatnosti  
KD BiH 2010, u 000KM

u 000 KM

	I 2026	II 2026	II 2026 I 2026	I-II 2025	I-II 2026	I-II 2026 I-II 2025	I 2026	II 2026	II 2026 I 2026	I-II 2025	I-II 2026	I-II 2026 I-II 2025
<b>UKUPNO</b>	<b>137.288</b>	<b>201.175</b>	<b>146,5</b>	<b>339.247</b>	<b>338.463</b>	<b>99,8</b>	<b>151.556</b>	<b>231.932</b>	<b>153,0</b>	<b>411.494</b>	<b>383.488</b>	<b>93,2</b>
A Poljoprivreda, šumarstvo i ribarstvo	262	1.048	400,3	405	1.310	323,1	10.728	16.418	153,0	25.814	27.145	105,2
B Vađenje rude i kamena	2.063	2.268	110,0	6.054	4.331	71,5	374	1.423	380,4	34.760	1.797	5,2
C Prerađivačka industrija	134.155	195.870	146,0	330.677	330.025	99,8	140.337	213.659	152,2	354.501	353.996	99,9
D Proizvodnja i snabdijevanje električnom energijom, gasom/plinom, parom i klimatizacija	-	-	-	-	-	-	-	-	-	-	-	-
Ostalo	807	1.987	246,3	2.110	2.793	132,4	117	433	370,1	593	550	92,7
Nerazvrstano po kategorijama	2	2	109,1	-	4	-	-	-	-	-4.174	-	-

Izvor: Baza podataka Uprave za indirektno/neizravno oporezivanje BiH

Prethodni podaci

Izvoz po sektorima i odsjecima SMTK – Rev. 4,  
u 000 KMUvoz po sektorima i odsjecima SMTK – Rev. 4,  
u 000 KM

u 000 KM

	I 2026	II 2026	II 2026 I 2026	I-II 2025	I-II 2026	I-II 2026 I-II 2025	I 2026	II 2026	II 2026 I 2026	I-II 2025	I-II 2026	I-II 2026 I-II 2025
<b>UKUPNO</b>	<b>137.288</b>	<b>201.175</b>	<b>146,5</b>	<b>335.089</b>	<b>338.463</b>	<b>101,0</b>	<b>151.556</b>	<b>231.932</b>	<b>153,0</b>	<b>411.494</b>	<b>383.488</b>	<b>93,2</b>
0 HRANA I ŽIVE ŽIVOTINJE	4.341	6.361	146,5	11.984	10.701	89,3	20.944	32.248	154,0	46.678	53.194	114,0
00 Žive životinje	17	20	117,6	130	37	28,5	358	482	134,6	431	840	194,9
01 Meso i mesne prerađevine	70	363	518,6	469	433	92,3	1.547	1.842	119,1	1.971	3.390	172,0
02 Mlijeko, mliječne prerađevine i jaja	3.035	4.073	134,2	8.355	7.108	85,1	4.173	6.055	145,1	8.280	10.228	123,5
03 Ribe, vodozemci i njihove prerađevine	-	-	-	-	-	-	555	369	66,5	384	924	240,6
04 Žitarice i proizvodi od žitarica	642	1.123	174,9	1.651	1.765	106,9	1.850	5.057	273,4	7.613	6.907	90,7
05 Voće i povrće	325	430	132,3	910	754	82,9	9.091	12.600	138,6	19.752	21.691	109,8
06 Šećer, šećerne prerađevine i med	-	4	-	-	4	-	283	649	229,3	622	932	149,8
07 Kafa, čaj, kakao i začini	-	-	-	-	-	-	1.462	2.047	140,0	2.666	3.509	131,6
08 Hrana za životinje	-	19	-	9	19	211,1	439	981	223,5	1.585	1.421	89,7
09 Ostali jestivi proizvodi	252	329	130,6	460	581	126,3	1.186	2.166	182,6	3.374	3.352	99,3
1 PIČA I DUHAN	321	1.115	347,4	360	1.436	398,9	229	996	434,9	977	1.225	125,4
11 Pića	153	244	159,5	154	397	257,8	229	722	315,3	838	951	113,5
12 Duhan i proizvodi od duhana	168	871	518,5	206	1.039	504,4	-	274	-	139	274	197,1
2 SIROVE MATERIJNE NEJESTIVE, OSIM GORIVA	4.097	6.350	155,0	11.436	10.445	91,3	1.580	2.030	128,5	4.769	3.610	75,7
21 Sirove kože i sirovo krzno	233	219	94,0	480	451	94,0	-	104	-	239	104	43,5
22 Uljano sjemenje i plodovi	-	-	-	-	-	-	14	110	785,7	291	124	42,6
23 Sirovi i sintetički kaučuk	-	-	-	8	-	-	6	26	433,3	115	32	27,8
24 Drvo i pluta	857	1.719	200,6	2.012	2.576	128,0	330	325	98,5	1.264	655	51,8
25 Celuloza i papirni otpaci	10	126	-	140	136	97,1	5	-	-	5	5	100,0
26 Sirova tekstilna vlakna i njihovi otpaci	2	126	-	66	127	192,4	635	835	131,5	1.509	1.470	97,4
27 Prirodna đubriva i minerali osim goriva	2.617	3.431	131,1	8.069	6.048	75,0	239	321	134,3	649	560	86,3
28 Metalne rude i otpaci od metala	378	729	192,9	661	1.107	167,5	-	-	-	-	-	-
29 Sirovine biljne i životinjske, ostale	-	-	-	-	-	-	351	309	88,0	697	660	94,7

Izvoz po sektorima i odsjecima SMTK – Rev. 4,  
u 000 KM, (nastavak)Uvoz po sektorima i odsjecima SMTK – Rev. 4,  
u 000 KM, (nastavak)

u 000 KM

	I 2026	II 2026	II 2026 I 2026	I-II 2025	I-II 2026	I-II 2026 I-II 2025	I 2026	II 2026	II 2026 I 2026	I-II 2025	I-II 2026	I-II 2026 I-II 2025
3 MINERALNA GORIVA, MAZIVA I SRODNI PROIZVODI	1.594	1.354	84,9	11.207	2.948	26,3	3.199	2.349	73,4	38.729	5.548	14,3
32 Ugalj, koks i briketi	790	541	68,5	9.233	1.331	14,4	2.248	1.176	52,3	36.213	3.424	9,5
33 Nafta i derivati od nafte	804	710	88,3	1.697	1.514	89,2	951	1.132	119,0	2.411	2.083	86,4
34 Prirodni i industrijski gas	-	103	-	277	103	37,2	-	41	-	105	41	39,0
35 Električna energija	-	-	-	-	-	-	-	-	-	-	-	-
4 ULJA, MASTI I VOSKOVI ŽIVOTINJSKOG ILI BILJNOG PORIJEKLA	-	-	-	-	-	-	695	792	114,0	2.552	1.487	58,3
41 Životinjska ulja i masti	-	-	-	-	-	-	6	-	-	16	6	37,5
42 Biljna ulja i masti, sirova i rafinirana	-	-	-	-	-	-	668	771	115,4	2.320	1.439	62,0
43 Preradena biljna i životinjska ulja i masnoće	-	-	-	-	-	-	21	21	100,0	216	42	19,4
5 HEMIJSKI/KEMIJSKI PROIZVODI	21.039	30.729	146,1	62.225	51.769	83,2	19.671	33.969	172,7	64.831	53.638	82,7
51 Organske hemikalije/kemikalije	-	1.610	-	4.817	1.610	33,4	292	454	155,5	3.456	746	21,6
52 Anorganske hemikalije/kemikalije	14.529	18.648	128,4	41.426	33.178	80,1	995	851	85,5	2.667	1.846	69,2
53 Boje i štavila	34	111	326,5	93	145	155,9	869	1.435	165,1	2.404	2.303	95,8
54 Medicinski i farmaceutski proizvodi	28	83	296,4	252	111	44,0	3.518	8.247	234,4	9.633	11.764	122,1
55 Toaletni proizvodi i proizvodi za čišćenje	473	537	113,5	1.027	1.010	98,3	2.065	2.061	99,8	4.223	4.126	97,7
56 Vještačka đubriva	-	27	-	32	27	84,4	20	398	-	751	418	55,7
57 Plastične mase u primarnim oblicima	149	299	200,7	433	448	103,5	5.006	7.567	151,2	17.526	12.573	71,7
58 Plastične mase, ne-primarni oblici	5.805	9.282	159,9	13.990	15.087	107,8	5.822	10.563	181,4	19.122	16.385	85,7
59 Ostale hemikalije/kemikalije	21	132	628,6	155	153	98,7	1.084	2.393	220,8	5.049	3.477	68,9
6 INDUSTRIJSKI PROIZVODI, RAZVRSTANI UGLAVNOM PO VRSTI SIROVINA	24.122	30.137	124,9	55.995	54.258	96,9	43.117	66.323	153,8	115.434	109.441	94,8
61 Koža, krzno i proizvodi od kože i krzna	4.793	3.247	67,7	7.858	8.040	102,3	2.400	3.764	156,8	5.937	6.164	103,8
62 Guma i gumeni proizvodi	15	157	-	165	172	104,2	1.369	3.917	286,1	6.186	5.286	85,5
63 Proizvodi od drveta, osim namještaja	3.350	3.623	108,1	8.427	6.974	82,8	4.250	5.709	134,3	11.187	9.959	89,0
64 Papir, ljepenka i ostali slični proizvodi	375	471	125,6	812	846	104,2	2.873	3.500	121,8	5.852	6.373	108,9
65 Predivo, tkanine i tekstilni proizvodi	804	1.107	137,7	1.609	1.910	118,7	4.345	7.560	174,0	13.307	11.905	89,5
66 Proizvodi od nemetalnih minerala	5.087	7.227	142,1	15.363	12.313	80,1	6.653	8.596	129,2	14.436	15.250	105,6
67 Željezo i čelik	426	274	64,3	401	700	174,6	9.008	12.431	138,0	26.227	21.439	81,7
68 Obojeni metali	965	1.857	192,4	3.055	2.822	92,4	4.475	7.164	160,1	11.680	11.639	99,6
69 Metalni proizvodi	8.307	12.174	146,6	18.305	20.481	111,9	7.744	13.682	176,7	20.622	21.426	103,9
7 MAŠINE/STROJEVI I TRANSPORTNA SREDSTVA	39.897	50.490	126,6	88.717	90.387	101,9	47.532	67.501	142,0	103.899	115.035	110,7
71 Pogonske mašine i oprema	22.160	30.088	135,8	47.860	52.248	109,2	5.035	9.638	191,4	14.359	14.674	102,2
72 Mašine specijalizirane za određene industrije	641	1.065	166,1	1.027	1.706	166,1	5.048	7.030	139,3	8.714	12.078	138,6
73 Mašine za obradu metala	795	829	104,3	1.827	1.624	88,9	577	1.944	336,9	3.313	2.521	76,1
74 Ostale industrijske mašine i dijelovi	6.386	6.941	108,7	15.987	13.327	83,4	12.587	18.633	148,0	23.418	31.220	133,3
75 Kancelarijske mašine i mašine za automatsku obradu podataka	3	16	533,3	5	19	380,0	464	867	186,9	2.704	1.332	49,3
76 Telekomunikacijski aparati i aparati za snimanje zvuka	4	14	350,0	30	18	60,0	1.987	2.208	111,1	4.176	4.195	100,5
77 Električne mašine, aparati i uređaji	6.032	6.469	107,2	12.893	12.501	97,0	15.872	15.158	95,5	29.469	31.030	105,3
78 Drumska vozila	3.682	4.924	133,7	8.839	8.606	97,4	5.871	11.941	203,4	17.600	17.812	101,2
79 Ostala transportna vozila	194	144	74,2	249	338	135,7	91	82	90,1	146	173	118,5
8 RAZNI INDUSTRIJSKI PROIZVODI	41.877	74.639	178,2	97.323	116.519	119,7	13.254	23.079	174,1	37.799	36.331	96,1
81 Montažne zgrade, sanitarni, rasvjetni i grijajući uređaji	7.106	10.174	143,2	18.288	17.280	94,5	1.330	2.375	178,6	2.335	3.705	158,7
82 Namještaj i njegovi dijelovi	10.536	11.913	113,1	25.257	22.449	88,9	2.614	3.324	127,2	5.906	5.938	100,5
83 Torbe, tašne, nesese i slični proizvodi	592	393	66,4	957	985	102,9	145	118	81,4	833	263	31,6
84 Odjeća	2.750	2.903	105,6	6.585	5.653	85,8	1.536	4.542	295,7	5.839	6.078	104,1
85 Obuća	4.532	30.304	668,7	9.677	34.836	360,0	789	1.729	219,1	2.910	2.517	86,5
87 Naučni i kontrolni instrumenti	130	20	15,4	25	150	600,0	1.467	1.864	127,1	3.182	3.332	104,7
88 Fotografski i optički proizvodi, satovi	-	-	-	6	-	-	110	326	296,4	327	436	133,3
89 Ostali industrijski proizvodi	16.231	18.932	116,6	36.528	35.166	96,3	5.263	8.801	167,2	16.467	14.062	85,4
9 Proizvodi, nerazvrstani po kategorijama	-	-	-	-4.158	-	-	1.335	2.645	198,1	-4.174	3.979	-95,3

Izvor: Baza podataka Uprave za indirektno/neizravno oporezivanje BiH

Prethodni podaci

## VANJSKA TRGOVINA

## Izvoz prema Međunarodnoj klasifikaciji ekonomske namjene proizvoda (BEC) Rev. 4, u 000 KM

## Uvoz prema Međunarodnoj klasifikaciji ekonomske namjene proizvoda (BEC) Rev. 4, u 000 KM

u 000 KM

	I 2026	II 2026	<u>II 2026</u> I 2026	I-II 2025	I-II 2026	<u>I-II 2026</u> I-II 2025	I 2026	II 2026	<u>II 2026</u> I 2026	I-II 2025	I-II 2026	<u>I-II 2026</u> I-II 2025
<b>UKUPNO</b>	<b>137.288</b>	<b>201.175</b>	<b>146,5</b>	<b>335.089</b>	<b>338.463</b>	<b>101,0</b>	<b>151.556</b>	<b>231.932</b>	<b>153,0</b>	<b>411.494</b>	<b>383.488</b>	<b>93,2</b>
1. Hrana i pića	4.494	6.585	146,5	11.861	11.079	93,4	20.881	31.725	151,9	46.726	52.606	112,6
2. Industrijski materijali	56.608	79.742	140,9	152.926	136.349	89,2	60.201	95.711	159,0	169.634	155.912	91,9
3. Goriva i maziva	867	688	79,4	8.747	1.555	17,8	3.244	2.594	80,0	36.989	5.837	15,8
4. Kapitalni proizvodi (osim transportnih sredstava), dijelovi i pribor	27.130	36.782	135,6	69.631	63.912	91,8	39.754	51.154	128,7	77.174	90.908	117,8
5. Transportna sredstva, njihovi dijelovi i pribor	15.313	16.804	109,7	22.617	32.118	142,0	7.346	14.680	199,8	21.700	22.026	101,5
6. Proizvodi za široku potrošnju	32.874	60.572	184,3	69.307	93.446	134,8	20.130	36.068	179,2	59.271	56.199	94,8
7. Proizvodi, drugdje nespomenuti	2	2	100,0	-	4	-	-	-	-	-	-	-

Izvor: Baza podataka Uprave za indirektno/neizravno oporezivanje BiH

Prethodni podaci

## Izvoz po zemljama prema geografskim zonama, u 000 KM

## Uvoz po zemljama prema geografskim zonama, u 000 KM

u 000 KM

	I 2026	II 2026	<u>II 2026</u> I 2026	I-II 2025	I-II 2026	<u>I-II 2026</u> I-II 2025	I 2026	II 2026	<u>II 2026</u> I 2026	I-II 2025	I-II 2026	<u>I-II 2026</u> I-II 2025
<b>UKUPNO</b>	<b>137.288</b>	<b>201.175</b>	<b>146,5</b>	<b>335.089</b>	<b>338.463</b>	<b>101,0</b>	<b>151.556</b>	<b>231.932</b>	<b>153,0</b>	<b>411.494</b>	<b>383.488</b>	<b>93,2</b>
ZEMLJE EU	117.376	174.290	148,5	276.970	291.670	105,3	82.033	136.568	166,5	211.974	218.599	103,1
Austrija	23.511	54.446	231,6	61.633	77.957	126,5	10.887	17.964	165,0	27.863	28.852	103,5
Belgija	2.624	1.879	71,6	5.565	4.502	80,9	2.443	3.823	156,5	6.848	6.265	91,5
Bugarska	689	726	105,4	1.177	1.414	120,1	1.296	1.821	140,5	2.687	3.117	116,0
Češka	1.298	2.018	155,5	4.543	3.316	73,0	1.764	3.567	202,2	6.040	5.331	88,3
Kipar	1	-	-	-	1	-	2	3	150,0	1	5	500,0
Danska	292	123	42,1	744	414	55,6	493	479	97,2	1.347	972	72,2
Estonija	204	107	52,5	64	310	484,4	-	-	-	15	-	-
Finska	4	114	-	-	118	-	182	921	506,0	580	1.103	190,2
Francuska	1.032	1.163	112,7	3.331	2.195	65,9	2.108	3.908	185,4	7.364	6.016	81,7
Grčka	600	735	122,5	1.292	1.335	103,3	424	791	186,6	1.289	1.215	94,3
Hrvatska	15.024	22.604	150,5	45.059	37.633	83,5	6.758	11.266	166,7	19.027	18.024	94,7
Irska	79	79	100,0	315	158	50,2	513	860	167,6	1.486	1.373	92,4
Italija	5.075	7.821	154,1	16.297	12.896	79,1	12.371	18.487	149,4	26.993	30.858	114,3
Latvija (Letonija)	-	118	-	443	118	26,6	87	197	226,4	177	283	159,9
Litvanija	230	228	99,1	728	459	63,0	100	34	34,0	196	134	68,4
Luksemburg	114	182	159,6	242	296	122,3	15	65	433,3	59	80	135,6
Mađarska	5.596	6.253	111,7	8.639	11.849	137,2	3.422	7.228	211,2	14.543	10.650	73,2
Malta	7	20	285,7	-	27	-	-	238	-	9	238	-
Nizozemska	5.682	6.748	118,8	16.003	12.430	77,7	1.299	2.559	197,0	4.778	3.858	80,7
Njemačka	24.668	33.490	135,8	51.644	58.159	112,6	18.511	33.455	180,7	49.920	51.966	104,1
Poljska	2.975	4.706	158,2	9.245	7.682	83,1	6.771	9.018	133,2	12.709	15.789	124,2
Portugal	17	16	94,1	33	33	100,0	251	160	63,7	374	411	109,9

Izvoz po zemljama prema geografskim zonama,  
u 000 KM, (nastavak)Uvoz po zemljama prema geografskim zonama,  
u 000 KM, (nastavak)

u 000 KM

	I 2026	II 2026	<u>II 2026</u> <u>I 2026</u>	I-II 2025	I-II 2026	<u>I-II 2026</u> <u>I-II 2025</u>	I 2026	II 2026	<u>II 2026</u> <u>I 2026</u>	I-II 2025	I-II 2026	<u>I-II 2026</u> <u>I-II 2025</u>
Rumunija	2.320	2.976	128,3	5.183	5.296	102,2	1.717	3.906	227,5	4.920	5.622	114,3
Slovačka	969	1.627	167,9	2.747	2.596	94,5	662	1.391	210,1	2.458	2.053	83,5
Slovenija	22.488	21.522	95,7	36.578	44.010	120,3	6.400	11.036	172,4	12.999	17.436	134,1
Španija	215	409	190,2	704	624	88,6	2.818	2.610	92,6	5.088	5.428	106,7
Švedska	1.662	4.180	251,5	4.761	5.842	122,7	739	781	105,7	2.204	1.520	69,0
Ujedineno Kraljevstvo	-	-	-	-	-	-	-	-	-	-	-	-
ZEMLJE EFTE	3.378	3.808	112,7	5.506	7.186	130,5	958	1.664	173,7	5.303	2.622	49,4
Island	-	18	-	5	18	360,0	-	-	-	-	-	-
Lihtenštajn	139	26	18,7	61	165	270,5	50	50	100,0	134	99	73,9
Norveška	2.695	2.892	107,3	4.777	5.587	117,0	575	915	159,1	3.890	1.491	38,3
Švicarska	544	872	160,3	663	1.416	213,6	333	699	209,9	1.279	1.032	80,7
OSTALE EVROPSKE ZEMLJE	13.983	20.544	146,9	47.578	34.526	72,6	32.902	44.057	133,9	75.133	76.960	102,4
Albanija	2.426	4.128	170,2	5.754	6.554	113,9	109	87	79,8	130	197	151,5
Crna Gora	779	1.244	159,7	2.060	2.023	98,2	47	527	-	1.535	574	37,4
Kosovo	2.565	4.580	178,6	6.466	7.145	110,5	752	1.432	190,4	2.492	2.183	87,6
Sjeverna Makedonija	-	-	-	-	-	-	83	496	597,6	3.301	580	17,6
Ruska Federacija	7.106	9.406	132,4	28.416	16.512	58,1	9.242	15.116	163,6	27.519	24.358	88,5
Srbija	919	1.044	113,6	3.587	1.963	54,7	21.595	24.812	114,9	37.933	46.407	122,3
Turska	105	69	65,7	474	173	36,5	268	842	314,2	1.374	1.110	80,8
Ostale zemlje	83	73	88,0	821	156	19,0	806	745	92,4	849	1.551	182,7
AFRIKA	712	604	84,8	944	1.314	139,2	880	1.142	129,8	2.993	2.021	67,5
ZEMLJE SJEVERNE AFRIKE	415	163	39,3	102	577	565,7	762	977	128,2	2.655	1.739	65,5
OSTALE AFRIČKE ZEMLJE	297	441	148,5	842	737	87,5	118	165	139,8	338	282	83,4
AMERIKA	74	1.027	-	3.136	1.100	35,1	5.842	7.377	126,3	49.975	13.220	26,5
ZEMLJE SJEVERNE AMERIKE	72	156	216,7	3.021	228	7,5	2.016	2.616	129,8	43.002	4.632	10,8
Kanada	-	-	-	2	-	-	395	327	82,8	98	723	737,8
SAD	72	156	216,7	3.019	228	7,6	1.621	2.289	141,2	42.904	3.909	9,1
Ostale zemlje	-	-	-	-	-	-	-	-	-	-	-	-
ZEMLJE CENTRALNE AMERIKE I KARIBA	-	-	-	44	-	-	510	287	56,3	568	797	140,3
ZEMLJE JUŽNE AMERIKE	2	871	-	71	872	-	3.316	4.474	134,9	6.405	7.791	121,6
AZIJA	1.763	762	43,2	5.059	2.525	49,9	28.780	41.066	142,7	70.249	69.847	99,4
ZEMLJE BLISKOG I SREDNJEG ISTOKA	1.646	316	19,2	3.110	1.962	63,1	1.875	1.683	89,8	3.642	3.558	97,7
OSTALE ZEMLJE AZIJE	117	446	381,2	1.949	563	28,9	26.905	39.383	146,4	66.607	66.289	99,5
Indija	-	316	-	884	316	35,7	1.998	3.230	161,7	5.715	5.228	91,5
Japan	-	-	-	751	-	-	317	528	166,6	1.500	845	56,3
Kina	-	114	-	172	114	66,3	21.233	31.395	147,9	52.441	52.629	100,4
Malezija	-	-	-	-	-	-	568	72	12,7	746	640	85,8
Ostale zemlje	117	16	13,7	142	133	93,7	2.789	4.158	149,1	6.205	6.947	112,0
ZEMLJE OKEANIJE I POLARNOG REGIONA	-	-	-	54	-	-	5	16	320,0	26	21	80,8
AUSTRALIJA I NOVI ZELAND	-	-	-	54	-	-	5	16	320,0	26	21	80,8
Australija	-	-	-	54	-	-	5	15	300,0	26	20	76,9
Novi Zeland	-	-	-	-	-	-	-	1	-	-	1	-
Ostale zemlje	-	-	-	-	-	-	-	-	-	-	-	-
OSTALE ZEMLJE OKEANIJE I POLARNOG REGIONA	-	-	-	-	-	-	-	-	-	-	-	-
Neraspoređeno	2	140	-	-4.158	142	-3,4	156	42	26,9	-4.159	198	-4,8

Izvor: Baza podataka Uprave za indirektno/neizravno oporezivanje BiH

Prethodni podaci

**TURIZAM**

 Turistički promet za februar/veljaču 2026. godine  
 Kapaciteti, turisti i noćenja

	Dolasci turista				Noćenja turista			
	II 2026	II 2026 II 2025	I-II 2026	I-II 2026 I-II 2025	II 2026	II 2026 II 2025	I-II 2026	I-II 2026 I-II 2025

**Dolasci i noćenja turista**

<b>UKUPNO</b>	<b>3.393</b>	<b>97,1</b>	<b>7.079</b>	<b>97,4</b>	<b>6.548</b>	<b>105,7</b>	<b>13.677</b>	<b>105,2</b>
Domaći	1.844	95,1	4.118	102,1	3.167	98,4	7.330	103,2
Strani	1.549	99,6	2.961	91,5	3.381	113,7	6.347	107,5
<b>BROJ LEŽAJA</b>	<b>1.737</b>							

**Dolasci i noćenja turista prema vrstama objekata**

<b>UKUPNO</b>	<b>3.393</b>	<b>97,1</b>	<b>7.079</b>	<b>97,4</b>	<b>6.548</b>	<b>105,7</b>	<b>13.677</b>	<b>105,2</b>
Hoteli i sličan smještaj	3.372	97,8	7.020	98,0	6.488	108,5	13.498	107,1
Odmarališta i slični objekti za kraći odmor	8	38,1	26	52,0	12	15,2	39	22,2
Kampovi i prostori za kampiranje	-	-	-	-	-	-	-	-
Ostali smještaj	13	48,1	33	57,9	48	35,8	140	62,5
<b>DOMAĆI</b>	<b>1.844</b>	<b>95,1</b>	<b>4.118</b>	<b>102,1</b>	<b>3.167</b>	<b>98,4</b>	<b>7.330</b>	<b>103,2</b>
Hoteli i sličan smještaj	1.823	96,3	4.059	103,2	3.107	101,5	7.151	105,3
Odmarališta i slični objekti za kraći odmor	8	42,1	26	56,5	12	24,0	39	33,9
Kampovi i prostori za kampiranje	-	-	-	-	-	-	-	-
Ostali smještaj	13	50,0	33	60,0	48	44,4	140	71,1
<b>STRANI</b>	<b>1.549</b>	<b>99,6</b>	<b>2.961</b>	<b>91,5</b>	<b>3.381</b>	<b>113,7</b>	<b>6.347</b>	<b>107,5</b>
Hoteli i sličan smještaj	1.549	99,7	2.961	91,7	3.381	115,9	6.347	109,1
Odmarališta i slični objekti za kraći odmor	-	-	-	-	-	-	-	-
Kampovi i prostori za kampiranje	-	-	-	-	-	-	-	-
Ostali smještaj	-	-	-	-	-	-	-	-

**Dolasci i noćenja turista prema načinu dolaska**

	Individualno				Organizirano			
	dolasci turista		noćenje turista		doloci turista		noćenje turista	
	II 2026	Struktura %	II 2026	Struktura %	II 2026	Struktura %	II 2026	Struktura %
<b>UKUPNO</b>	<b>3.235</b>	<b>95,3</b>	<b>5.884</b>	<b>89,9</b>	<b>158</b>	<b>4,7</b>	<b>664</b>	<b>10,1</b>
Domaći	1.798	55,6	3.024	51,4	46	29,1	143	21,5
Strani	1.437	44,4	2.860	48,6	112	70,9	521	78,5

**Svrha dolaska turista**

	Poslovno				Ostalo			
	dolasci turista		noćenje turista		doloci turista		noćenje turista	
	II 2026	Struktura %	II 2026	Struktura %	II 2026	Struktura %	II 2026	Struktura %
<b>UKUPNO</b>	<b>1.217</b>	<b>35,9</b>	<b>2.385</b>	<b>36,4</b>	<b>2.176</b>	<b>64,1</b>	<b>4.163</b>	<b>63,6</b>
Domaći	589	48,4	932	39,1	1.255	57,7	2.235	53,7
Strani	628	51,6	1.453	60,9	921	42,3	1.928	46,3

## Dolasci i noćenja turista po zemljama prebivališta

	Dolasci turista				Noćenje turista			
	II 2026	II 2026 II 2025	I-II 2026	I-II 2026 I-II 2025	II 2026	II 2026 II 2025	I-II 2026	I-II 2026 I-II 2025
<b>UKUPNO STRANI</b>	<b>1.549</b>	<b>99,6</b>	<b>2.961</b>	<b>91,5</b>	<b>3.381</b>	<b>113,7</b>	<b>6.347</b>	<b>107,5</b>
Albanija	5	83,3	12	120,0	11	137,5	22	183,3
Austrija	92	94,8	163	72,1	142	77,6	258	59,4
Belgija	2	22,2	2	16,7	3	12,0	3	9,7
Bugarska	53	278,9	59	196,7	192	-	204	-
Crna Gora	37	115,6	55	90,2	52	110,6	72	85,7
Češka	11	73,3	25	92,6	18	66,7	35	64,8
Danska	24	-	47	-	88	-	178	-
Estonija	-	-	-	-	-	-	-	-
Finska	-	-	1	100,0	-	-	1	50,0
Francuska	16	-	25	125,0	34	-	47	156,7
Grčka	6	-	8	266,7	11	-	14	-
Nizozemska	25	89,3	52	67,5	29	63,0	63	58,3
Hrvatska	284	108,4	564	102,9	434	96,7	855	93,2
Irska	6	-	7	233,3	6	-	8	200,0
Island	-	-	-	-	-	-	-	-
Italija	67	231,0	96	128,0	160	-	203	178,1
Kipar	-	-	-	-	-	-	-	-
Latvija	-	-	-	-	-	-	-	-
Litvanija	3	-	3	-	6	-	6	-
Luksemburg	1	50,0	6	-	1	50,0	8	-
Mađarska	23	69,7	57	142,5	59	120,4	166	291,2
Sjeverna Makedonija	26	104,0	64	114,3	41	120,6	125	171,2
Malta	-	-	-	-	-	-	-	-
Norveška	-	-	1	11,1	-	-	1	7,1
Njemačka	137	109,6	287	121,1	334	100,3	739	128,3
Poljska	6	33,3	41	80,4	10	35,7	90	50,8
Portugal / Portugalija	2	200,0	4	200,0	5	166,7	11	275,0
Rumunija / Rumunjska	28	147,4	35	129,6	64	116,4	79	116,2
Rusija	11	275,0	22	115,8	12	-	25	92,6
Slovačka	-	-	4	57,1	-	-	7	50,0
Slovenija	110	82,1	219	80,8	203	89,8	389	91,7
Srbija	291	102,5	528	98,1	953	163,5	1.733	168,3
Španija / Španjolska	9	52,9	16	66,7	20	83,3	40	83,3
Švajcarska / Švicarska	47	276,5	82	149,1	89	287,1	172	138,7
Švedska	5	41,7	26	89,7	7	30,4	28	52,8
Turska	65	61,3	138	54,8	114	39,4	221	39,3
Ujedinjeno Kraljevstvo	13	185,7	15	166,7	29	145,0	34	154,5
Ukrajina	16	-	19	-	20	125,0	37	231,3
Ostale evropske zemlje	10	40,0	13	48,1	15	20,0	21	27,3

**TURIZAM**
**Dolasci i noćenja turista po zemljama prebivališta, (nastavak)**

	Dolasci turista				Noćenje turista			
	II 2026	II 2026 II 2025	I-II 2026	I-II 2026 I-II 2025	II 2026	II 2026 II 2025	I-II 2026	I-II 2026 I-II 2025
Egipat	-	-	-	-	-	-	-	-
Južnoafrička Republika	-	-	1	100,0	-	-	1	33,3
Ostale afričke zemlje	1	100,0	2	100,0	2	200,0	3	150,0
Kanada	8	-	18	-	21	-	59	-
SAD	12	41,4	33	52,4	15	17,0	46	26,4
Ostale sjeverno-američke zemlje	-	-	-	-	-	-	-	-
Brazil	4	-	6	200,0	8	-	18	-
Ostale zemlje Južne i Srednje Amerike	2	-	4	-	3	-	11	-
Bahrein	-	-	-	-	-	-	-	-
Indija	-	-	3	100,0	-	-	3	75,0
Iran	2	-	2	-	21	-	21	-
Izrael	-	-	-	-	-	-	-	-
Japan	-	-	-	-	-	-	-	-
Južna Koreja	-	-	-	-	-	-	-	-
Katar	-	-	-	-	-	-	-	-
Narodna republika Kina	82	50,9	170	49,6	83	48,5	196	49,4
Kuvajt	-	-	-	-	-	-	-	-
Malezija	-	-	-	-	-	-	-	-
Oman	-	-	-	-	-	-	-	-
Saudijska Arabija	-	-	2	-	-	-	2	-
Ujedinjeni Arapski Emirati	-	-	-	-	-	-	-	-
Ostale azijske zemlje	7	175,0	18	52,9	66	-	86	200,0
Australija	-	-	6	150,0	-	-	6	75,0
Novi Zeland	-	-	-	-	-	-	-	-
Ostale zemlje Okeanije	-	-	-	-	-	-	-	-

**ZENIČKO-DOBOJSKI KANTON**

PRIRODNO KRETANJE STANOVNIŠTVA I BRAKOVI

Prirodno kretanje stanovništva i brakovi po mjestu uobičajenog stanovanja

Općina	Ukupno rođeni	Živo rođeni			Mrtvo rođeni	Mjesto porođaja			Umrli			Od toga						Zaključeni brakovi	Razvedeni brakovi
		ukupno	po spolu			u zdravstvenoj ustanovi	na drugom mjestu		ukupno	po spolu		umrla dojenčad			nasilne smrti				
			muški	ženski			sa stručnom pomoći	bez stručne pomoći		muški	ženski	ukupno	muški	ženski	ukupno	muški	ženski		

Za mjesec februar/veljača 2026. godine – prvi rezultati

<b>UKUPNO</b>	<b>200</b>	<b>200</b>	<b>95</b>	<b>105</b>	-	<b>197</b>	<b>3</b>	-	<b>276</b>	<b>133</b>	<b>143</b>	-	-	-	-	-	-	<b>69</b>	<b>24</b>
Breza	3	3	3	-	-	3	-	-	11	5	6	-	-	-	-	-	-	-	1
Doboj-Jug	2	2	2	-	-	2	-	-	1	-	1	-	-	-	-	-	-	-	1
Grad Visoko	22	22	13	9	-	22	-	-	28	12	16	-	-	-	-	-	-	13	2
Grad Zavidovići	29	29	16	13	-	29	-	-	21	14	7	-	-	-	-	-	-	9	1
Grad Zenica	59	59	24	35	-	58	1	-	88	36	52	-	-	-	-	-	-	19	13
Kakanj	31	31	10	21	-	29	2	-	26	12	14	-	-	-	-	-	-	11	1
Maglaj	11	11	5	6	-	11	-	-	21	11	10	-	-	-	-	-	-	5	-
Olovo	3	3	2	1	-	3	-	-	11	8	3	-	-	-	-	-	-	1	-
Tešanj	28	28	15	13	-	28	-	-	25	14	11	-	-	-	-	-	-	6	3
Usora	2	2	-	2	-	2	-	-	5	1	4	-	-	-	-	-	-	-	-
Vareš	2	2	1	1	-	2	-	-	12	6	6	-	-	-	-	-	-	1	2
Žepče	8	8	4	4	-	8	-	-	27	14	13	-	-	-	-	-	-	4	-

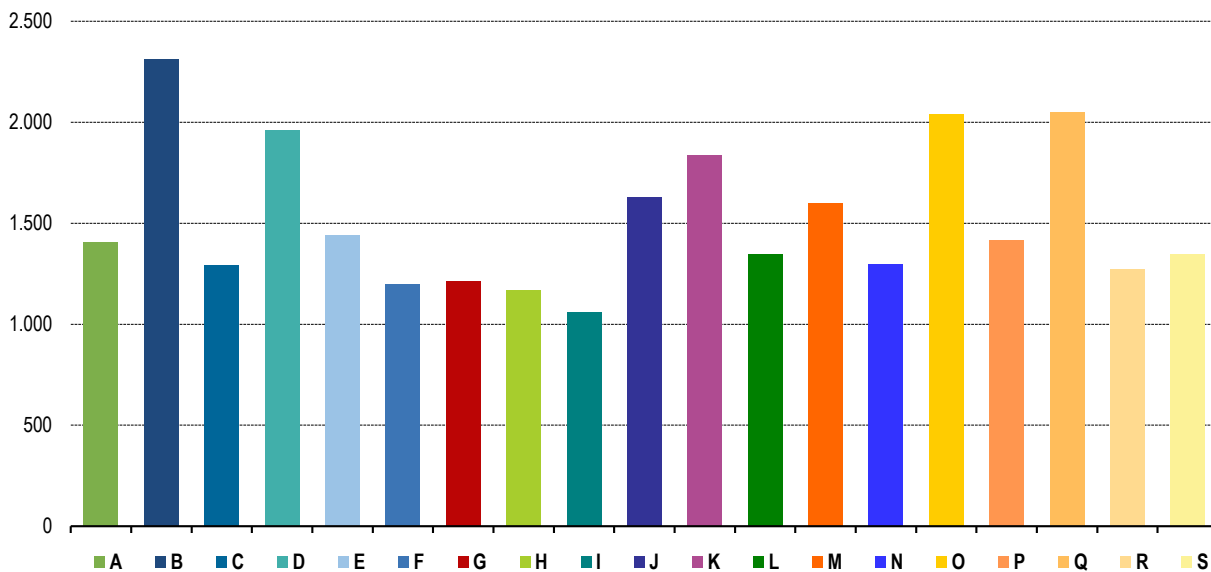
Za period januar/siječanj–februar/veljača 2026. godine – prvi rezultati

<b>UKUPNO</b>	<b>367</b>	<b>367</b>	<b>190</b>	<b>177</b>	-	<b>364</b>	<b>3</b>	-	<b>564</b>	<b>283</b>	<b>281</b>	-	-	-	-	-	-	<b>158</b>	<b>34</b>
Breza	7	7	4	3	-	7	-	-	28	14	14	-	-	-	-	-	-	3	1
Doboj-Jug	6	6	4	2	-	6	-	-	9	4	5	-	-	-	-	-	-	3	2
Grad Visoko	37	37	20	17	-	37	-	-	54	27	27	-	-	-	-	-	-	24	2
Grad Zavidovići	41	41	25	16	-	41	-	-	61	34	27	-	-	-	-	-	-	15	1
Grad Zenica	113	113	65	48	-	112	1	-	152	63	89	-	-	-	-	-	-	48	19
Kakanj	51	51	18	33	-	49	2	-	62	29	33	-	-	-	-	-	-	17	2
Maglaj	23	23	12	11	-	23	-	-	40	22	18	-	-	-	-	-	-	8	-
Olovo	6	6	2	4	-	6	-	-	20	13	7	-	-	-	-	-	-	3	-
Tešanj	50	50	28	22	-	50	-	-	60	33	27	-	-	-	-	-	-	18	5
Usora	3	3	1	2	-	3	-	-	12	6	6	-	-	-	-	-	-	-	-
Vareš	3	3	2	1	-	3	-	-	18	11	7	-	-	-	-	-	-	3	2
Žepče	27	27	9	18	-	27	-	-	48	27	21	-	-	-	-	-	-	16	-

Prosječna mjesečna isplaćena neto i bruto plaća zaposlenih po područjima KD BiH 2010

	Prosječna neto plaća u KM					Prosječna bruto plaća u KM				
	Ø 2025	I 2026	II 2026	Indeks II 2026 Ø 2025	Indeks II 2026 I 2026	Ø 2025	I 2026	II 2026	Indeks II 2026 Ø 2025	Indeks II 2026 I 2026
<b>UKUPNO</b>	<b>1.430</b>	<b>1.494</b>	<b>1.478</b>	<b>103,4</b>	<b>98,9</b>	<b>2.210</b>	<b>2.307</b>	<b>2.285</b>	<b>103,4</b>	<b>99,0</b>
<b>A</b> Poljoprivreda, šumarstvo i ribolov	1.420	1.483	1.407	99,1	94,9	2.222	2.297	2.195	98,8	95,6
<b>B</b> Vađenje ruda i kamena	2.072	2.195	2.310	111,5	105,2	3.256	3.336	3.535	108,6	106,0
<b>C</b> Prerađivačka industrija	1.248	1.295	1.291	103,4	99,7	1.870	1.947	1.938	103,6	99,5
<b>D</b> Proizvodnja i snabdijevanje električnom energijom, plinom, parom i klimatizacija	2.050	2.149	1.962	95,7	91,3	3.214	3.394	3.096	96,3	91,2
<b>E</b> Snabdijevanje vodom; uklanjanje otpadnih voda, upravljanje otpadom te djelatnosti sanacije okoliša	1.430	1.557	1.441	100,8	92,5	2.237	2.435	2.256	100,8	92,6
<b>F</b> Građevinarstvo	1.201	1.189	1.197	99,7	100,7	1.847	1.832	1.843	99,8	100,6
<b>G</b> Trgovina na veliko i na malo; popravak motornih vozila i motocikala	1.170	1.221	1.214	103,8	99,4	1.821	1.906	1.898	104,2	99,6
<b>H</b> Prijevoz i skladištenje	1.139	1.186	1.169	102,6	98,6	1.795	1.863	1.847	102,9	99,1
<b>I</b> Djelatnosti pružanja smještaja te pripreme i usluživanja hrane (hotelijerstvo i ugostiteljstvo)	1.028	1.091	1.059	103,0	97,1	1.604	1.690	1.652	103,0	97,8
<b>J</b> Informacije i komunikacije	1.651	1.752	1.630	98,7	93,0	2.600	2.744	2.541	97,7	92,6
<b>K</b> Finansijske djelatnosti i djelatnosti osiguranja	1.750	1.879	1.835	104,9	97,7	2.769	2.977	2.847	102,8	95,6
<b>L</b> Poslovanje nekretninama	1.300	1.418	1.348	103,7	95,1	2.099	2.240	2.125	101,2	94,9
<b>M</b> Stručne, naučne i tehničke djelatnosti	1.530	1.595	1.597	104,4	100,1	2.353	2.460	2.463	104,7	100,1
<b>N</b> Administrativne i pomoćne uslužne djelatnosti	1.243	1.274	1.299	104,5	102,0	1.960	2.010	2.123	108,3	105,6
<b>O</b> Javna uprava i odbrana; obavezno socijalno osiguranje	1.932	2.037	2.041	105,6	100,2	3.044	3.199	3.220	105,8	100,7
<b>P</b> Obrazovanje	1.398	1.384	1.415	101,2	102,2	2.194	2.173	2.222	101,3	102,3
<b>Q</b> Djelatnosti zdravstvene i socijalne zaštite	2.025	2.216	2.050	101,2	92,5	3.165	3.495	3.230	102,1	92,4
<b>R</b> Umjetnost, zabava i rekreacija	1.205	1.292	1.272	105,6	98,5	1.869	1.995	1.954	104,5	97,9
<b>S</b> Ostale uslužne djelatnosti	1.273	1.363	1.344	105,6	98,6	1.959	2.100	2.071	105,7	98,6

Prosječna neto plaća u KM, februar/veljača 2026



POLJOPRIVREDA, ŠUMARSTVO I RIBOLOV

Brojno stanje stoke i stočna proizvodnja, 2025. godina

Brojno stanje stoke	Ukupno		2025 2024	Proizvodnja mlijeka, vune, jaja i meda	Ukupno		2025 2024
	2024	2025			2024	2025	
<b>Goveda</b>	33.178	31.773	95,8	Broj muženih krava	18.306	17.996	98,3
Krave i steone junice	21.964	21.663	98,6	Kravlje mlijeko, (hilj./tis., litara)	51.947	50.767	97,7
<b>Ovce</b>	61.071	61.756	101,1	Po muženoj kravi, (litara)	2.838	2.821	99,4
Ovce za priplod	51.552	50.838	98,6	Broj muženih ovaca	32.509	32.230	99,1
<b>Svinje</b>	10.390	10.910	105,0	Ovčije mlijeko, (hilj./tis., litara)	1.519	1.511	99,5
Krmače i suprasne nazimice	901	1.053	116,9	Po muženoj ovci, (litara)	47	47	100,3
<b>Konji</b>	494	463	93,7	Broj muženih koza	3.170	3.101	97,8
Kobile i ždrjebne omice	91	86	94,5	Kozije mlijeko, (hilj./tis., litara)	808	835	103,3
<b>Perad,</b>	3.839	4.082	106,4	Po muženoj kozi, (litara)	255	269	105,6
(u hiljad./tisuć. grla)				Broj striženih ovaca	51.290	50.995	99,4
<b>Koke nesilice,</b>	267	273	102,3	Vuna neprana, (tona)	98	99	100,5
(u hiljad./tisuć. grla)				Po ovci, (kilograma)	1,9	1,9	101,1
<b>Koze</b>	5.020	5.036	100,3	Broj kokoši nesilica, (hilj./tis)	267	268	100,1
<b>Košnica pčela</b>	35.534	35.864	100,9	Jaja (hilj./tis., komada)	49.944	55.151	110,4
				Po kokoški, (komada)	187	206	110,3
				Med, (tona)	237	262	110,3
				Po košnici (kilograma)	6,7	7,3	109,2

Proizvodnja, prodaja i zalihe šumskih sortimenata  
februar/veljača 2026. godine

000 m3

	Proizvodnja				Prodaja		Zalihe (stanje krajem mjeseca) 2026
	II		I-II		I-II		
	2025	2026	2025	2026	2025	2026	
<b>UKUPNO</b>	<b>20</b>	<b>24</b>	<b>45</b>	<b>42</b>	<b>38</b>	<b>36</b>	<b>18</b>
Trupci četinar/četinjača	9	9	21	18	20	16	5
Jamsko drvo četinar/četinjača	2	2	3	3	1	3	1
Ostalo dugo drvo četinar/četinjača	-	-	-	-	-	-	-
Prostorno drvo četinar/četinjača	3	5	6	8	3	7	3
Trupci liščara/listača	3	3	8	5	7	4	3
Jamsko drvo liščara/listača	0	0	0	0	-	0	-
Ostalo dugo drvo liščara/listača	-	-	-	-	-	-	-
Prostorno drvo liščara/listača	0	0	0	0	0	0	0
Ogrjevno drvo četinar/četinjača	0	-	0	-	0	-	0
Ogrjevno drvo liščara/listača	4	5	8	7	7	6	5
Ostalo grubo obrađeno drvo <sup>1)</sup>	-	-	-	-	-	-	-

<sup>1)</sup> Ukjučuje sitno tehničko drvo, cijepane drvene motke i kolje

## Indeksi obima industrijske proizvodnje – ukupno, prema GIG, područjima i oblastima KD BiH 2010

februar/veljača 2026. godine

	<u>II 2026</u> <u>Ø 2025</u>	<u>II 2026</u> <u>I 2026</u>	<u>II 2026</u> <u>II 2025</u>	<u>I-II 2026</u> <u>I-II 2025</u>
<b>INDUSTRIJA - UKUPNO</b>	<b>91,8</b>	<b>107,4</b>	<b>93,4</b>	<b>91,7</b>
<b>PREMA GLAVNIM INDUSTRIJSKIM GRUPACIJAMA</b>				
AL Intermedijalni proizvodi	104,1	107,3	106,2	101,9
AE Energija	67,5	77,7	55,0	61,3
BB Kapitalni proizvodi	53,0	155,3	80,5	76,8
CD Trajni proizvodi za široku potrošnju	100,9	115,2	93,1	91,6
CN Netrajni proizvodi za široku potrošnju	100,1	112,0	91,3	90,7
<b>PREMA PODRUČJIMA I OBLASTIMA KD-a</b>				
<b>B VAĐENJE RUDA I KAMENA</b>	<b>75,2</b>	<b>115,5</b>	<b>73,5</b>	<b>70,3</b>
05 Vađenje uglja i lignita	75,1	120,6	71,7	67,9
08 Vađenje ostalih ruda i kamena	76,7	59,7	164,4	152,4
<b>C PRERAĐIVAČKA INDUSTRIJA</b>	<b>95,2</b>	<b>111,5</b>	<b>99,6</b>	<b>96,7</b>
10 Proizvodnja prehrambenih proizvoda	94,5	101,8	103,9	103,6
11 Proizvodnja pića	66,1	81,1	101,1	102,4
13 Proizvodnja tekstila	105,5	140,0	76,7	69,0
14 Proizvodnja odjeće	90,7	121,0	84,5	84,5
15 Proizvodnja kože i srodnih proizvoda	75,6	76,2	44,9	52,7
16 Prerada drva i proizvoda od drva i pluta, osim namještaja; proizvodnja predmeta od slame i pletarskih materijala	85,4	109,3	87,7	80,5
17 Proizvodnja papira i proizvoda od papira	96,8	89,0	90,1	93,2
18 Štampanje i umnožavanje snimljenih zapisa	131,3	41,4	142,7	288,7
19 Proizvodnja kokska i rafiniranih proizvoda	113,7	133,3	120,9	93,4
20 Proizvodnja hemikalija i hemijskih proizvoda	93,0	97,8	91,0	94,3
22 Proizvodnja proizvoda od gume i plastičnih masa	105,5	129,4	132,4	125,9
23 Proizvodnja ostalih nemetalnih mineralnih proizvoda	75,1	187,4	75,8	62,4
24 Proizvodnja baznih metala	110,5	105,4	113,4	109,3
25 Proizvodnja gotovih metalnih proizvoda, osim mašina i opreme	52,6	162,1	120,4	103,8
27 Proizvodnja električne opreme	109,1	113,6	96,9	84,6
28 Proizvodnja mašina i uređaja, d. n.	93,8	116,7	52,8	56,9
29 Proizvodnja motornih vozila, prikolica i poluprikolica	156,4	138,2	154,9	181,9
31 Proizvodnja namještaja	100,2	115,5	92,0	90,7
32 Ostala prerađivačka industrija	130,2	112,6	101,6	104,1
33 Popravak i instaliranje mašina i opreme	73,9	93,6	89,5	87,9
<b>D PROIZVODNJA I SNABDIJEVANJE/OPSKRBA ELEKTRIČNOM ENERGIJOM I PLINOM (OSIM 35.3)<sup>1</sup></b>	<b>66,0</b>	<b>72,1</b>	<b>51,9</b>	<b>59,8</b>
35 Proizvodnja i snabdijevanje/opskrba električnom energijom i plinom (osim 35.3) <sup>1</sup>	66,0	72,1	51,9	59,8

<sup>1)</sup> Grana djelatnosti 35.3. Proizvodnja i snabdijevanje/opskrba parom i klimatizacija

–\* Indeks veći od 300,0

## VANJSKA TRGOVINA

Izvoz po područjima klasifikacije djelatnosti  
KD BiH 2010, u 000 KMUvoz po područjima klasifikacije djelatnosti  
KD BiH 2010, u 000KM

u 000 KM

	I 2026	II 2026	II 2026 I 2026	I-II 2025	I-II 2026	I-II 2026 I-II 2025	I 2026	II 2026	II 2026 I 2026	I-II 2025	I-II 2026	I-II 2026 I-II 2025
<b>UKUPNO</b>	<b>138.049</b>	<b>233.270</b>	<b>169,0</b>	<b>372.292</b>	<b>371.319</b>	<b>99,7</b>	<b>131.737</b>	<b>176.134</b>	<b>133,7</b>	<b>342.391</b>	<b>307.871</b>	<b>89,9</b>
A Poljoprivreda, šumarstvo i ribarstvo	186	218	117,4	537	404	75,2	7.433	10.623	142,9	17.078	18.056	105,7
B Vađenje rude i kamena	9.737	72.788	747,5	36.428	82.525	226,5	728	1.796	246,7	2.884	2.524	87,5
C Prerađivačka industrija	121.807	154.150	126,6	316.791	275.957	87,1	120.892	162.068	134,1	322.243	282.959	87,8
D Proizvodnja i snabdijevanje električnom energijom, gasom/plinom, parom i klimatizacija	3.244	1.943	59,9	8.228	5.187	63,0	1.796	483	26,9	1.253	2.279	181,9
Ostalo	3.075	4.172	135,7	14.041	7.246	51,6	889	1.165	131,0	1.622	2.053	126,6
Nerazvrstano po kategorijama	-	-	-	-3.733	-	-	-	-	-	-2.688	-	-

Izvor: Baza podataka Uprave za indirektno/neizravno oporezivanje BiH

Prethodni podaci

Izvoz po sektorima i odsjecima SMTK – Rev. 4,  
u 000 KMUvoz po sektorima i odsjecima SMTK – Rev. 4,  
u 000 KM

u 000 KM

	I 2026	II 2026	II 2026 I 2026	I-II 2025	I-II 2026	I-II 2026 I-II 2025	I 2026	II 2026	II 2026 I 2026	I-II 2025	I-II 2026	I-II 2026 I-II 2025
<b>UKUPNO</b>	<b>138.049</b>	<b>233.270</b>	<b>169,0</b>	<b>372.292</b>	<b>371.319</b>	<b>99,7</b>	<b>131.737</b>	<b>176.134</b>	<b>133,7</b>	<b>342.391</b>	<b>307.871</b>	<b>89,9</b>
0 HRANA I ŽIVE ŽIVOTINJE	5.598	6.647	118,7	13.382	12.243	91,5	21.078	26.264	124,6	48.614	47.342	97,4
00 Žive životinje	-	-	-	-	-	-	1.299	1.763	135,7	1.844	3.062	166,1
01 Meso i mesne prerađevine	1.185	1.577	133,1	3.592	2.762	76,9	10.025	10.599	105,7	20.666	20.625	99,8
02 Mlijeko, mliječne prerađevine i jaja	-	-	-	71	-	-	510	339	66,5	1.104	849	76,9
03 RIBE, vodozemci i njihove prerađevine	-	-	-	-	-	-	-	-	-	-	-	-
04 Žitarice i proizvodi od žitarica	2.702	3.129	115,8	5.597	5.831	104,2	2.551	4.169	163,4	5.622	6.720	119,5
05 Voće i povrće	351	215	61,3	1.226	565	46,1	1.929	2.718	140,9	5.772	4.646	80,5
06 Šećer, šećerne prerađevine i med	2	14	700,0	69	15	21,7	33	85	257,6	567	118	20,8
07 Kafa, čaj, kakao i začini	1.175	1.397	118,9	2.488	2.572	103,4	2.344	3.559	151,8	6.480	5.903	91,1
08 Hrana za životinje	121	171	141,3	59	292	494,9	1.082	1.668	154,2	3.590	2.750	76,6
09 Ostali jestivi proizvodi	62	144	232,3	280	206	73,6	1.305	1.364	104,5	2.969	2.669	89,9
1 PIČA I DUHAN	22	13	59,1	65	34	52,3	268	202	75,4	748	471	63,0
11 Pića	22	13	59,1	65	34	52,3	268	202	75,4	748	471	63,0
12 Duhan i proizvodi od duhana	-	-	-	-	-	-	-	-	-	-	-	-
2 SIROVE MATERIJNE NEJESTIVE, OSIM GORIVA	15.153	80.225	529,4	56.670	95.378	168,3	1.997	3.168	158,6	5.442	5.164	94,9
21 Sirove kože i sirovo krzno	239	250	104,6	731	489	66,9	8	92	-	230	101	43,9
22 Uljano sjemenje i plodovi	-	-	-	1	-	-	50	144	288,0	406	194	47,8
23 Sirovi i sintetički kaučuk	-	-	-	-	-	-	35	72	205,7	89	107	120,2
24 Drvo i pluta	2.113	2.968	140,5	5.304	5.080	95,8	878	1.452	165,4	2.317	2.329	100,5
25 Celuloza i papirni otpaci	110	289	262,7	611	400	65,5	486	599	123,3	768	1.085	141,3
26 Sirova tekstilna vlakna i njihovi otpaci	17	-	-	40	17	42,5	30	25	83,3	128	55	43,0
27 Prirodna đubriva i minerali osim goriva	84	19	22,6	5.437	103	1,9	173	142	82,1	385	315	81,8
28 Metalne rude i otpaci od metala	12.560	76.625	610,1	44.291	89.185	201,4	4	11	275,0	93	15	16,1
29 Sirovine biljne i životinjske, ostale	30	74	246,7	255	104	40,8	333	631	189,5	1.026	963	93,9

Izvoz po sektorima i odsjecima SMTK – Rev. 4,  
u 000 KM, (nastavak)Uvoz po sektorima i odsjecima SMTK – Rev. 4,  
u 000 KM, (nastavak)

u 000 KM

	I 2026	II 2026	II 2026 I 2026	I-II 2025	I-II 2026	I-II 2026 I-II 2025	I 2026	II 2026	II 2026 I 2026	I-II 2025	I-II 2026	I-II 2026 I-II 2025
3 MINERALNA GORIVA, MAZIVA I SRODNI PROIZVODI	4.943	2.972	60,1	11.036	7.914	71,7	8.050	8.187	101,7	28.351	16.237	57,3
32 Ugalj, koks i briketi	-	-	-	-	-	-	617	1.672	271,0	13.307	2.289	17,2
33 Nafta i derivati od nafte	1.699	1.029	60,6	2.808	2.727	97,1	5.637	6.032	107,0	13.791	11.669	84,6
34 Prirodni i industrijski gas	-	-	-	-	-	-	-	-	-	-	-	-
35 Električna energija	3.244	1.943	59,9	8.228	5.187	63,0	1.796	483	26,9	1.253	2.279	181,9
4 ULJA, MASTI I VOSKOVI ŽIVOTINJSKOG ILI BILJNOG PORIJEKLA	53	27	50,9	106	80	75,5	918	1.005	109,5	1.960	1.923	98,1
41 Životinjska ulja i masti	53	26	49,1	105	79	75,2	95	110	115,8	219	205	93,6
42 Biljna ulja i masti, sirova i rafinirana	-	1	-	1	1	100,0	823	810	98,4	1.659	1.633	98,4
43 Prerađena biljna i životinjska ulja i masnoće	-	-	-	-	-	-	-	85	-	82	85	103,7
5 HEMIJSKI/KEMIJSKI PROIZVODI	815	1.570	192,6	2.125	2.383	112,1	18.757	23.085	123,1	39.748	41.844	105,3
51 Organske hemikalije/kemikalije	-	-	-	10	-	-	567	1.026	181,0	2.190	1.592	72,7
52 Anorganske hemikalije/kemikalije	6	5	83,3	9	11	122,2	944	521	55,2	1.520	1.466	96,4
53 Boje i štavila	21	102	485,7	109	123	112,8	693	1.249	180,2	2.218	1.942	87,6
54 Medicinski i farmaceutski proizvodi	-	-	-	-	-	-	8.107	7.428	91,6	13.539	15.535	114,7
55 Toaletni proizvodi i proizvodi za čišćenje	3	26	866,7	17	28	164,7	960	1.130	117,7	1.126	2.090	185,6
56 Vještačka đubriva	55	80	145,5	464	135	29,1	68	142	208,8	404	211	52,2
57 Plastične mase u primarnim oblicima	253	194	76,7	141	447	317,0	3.445	4.122	119,7	7.287	7.567	103,8
58 Plastične mase, ne-primarni oblici	381	1.022	268,2	1.274	1.402	110,0	2.627	5.188	197,5	8.232	7.816	94,9
59 Ostale hemikalije/kemikalije	96	141	146,9	101	237	234,7	1.346	2.279	169,3	3.232	3.625	112,2
6 INDUSTRIJSKI PROIZVODI, RAZVRSTANI UGLAVNOM PO VRSTI SIROVINA	37.073	56.101	151,3	117.397	93.174	79,4	41.969	60.300	143,7	122.186	102.271	83,7
61 Koža, krzno i proizvodi od kože i krzna	44	242	550,0	660	286	43,3	1.144	1.098	96,0	3.434	2.242	65,3
62 Guma i gumeni proizvodi	44	80	181,8	108	125	115,7	815	1.359	166,7	1.712	2.174	127,0
63 Proizvodi od drveta, osim namještaja	1.523	1.845	121,1	3.049	3.368	110,5	1.716	2.426	141,4	3.588	4.143	115,5
64 Papir, ljepenka i ostali slični proizvodi	10.777	13.103	121,6	29.869	23.880	79,9	2.604	3.613	138,7	6.504	6.218	95,6
65 Predivo, tkanine i tekstilni proizvodi	1.320	1.470	111,4	2.687	2.790	103,8	10.234	14.787	144,5	29.444	25.021	85,0
66 Proizvodi od nemetalnih minerala	2.265	3.992	176,2	9.653	6.257	64,8	2.384	3.599	151,0	11.280	5.983	53,0
67 Željezo i čelik	9.200	13.531	147,1	45.945	22.731	49,5	15.557	19.095	122,7	40.291	34.653	86,0
68 Obojeni metali	423	2.837	670,7	1.966	3.260	165,8	2.363	3.184	134,7	8.767	5.546	63,3
69 Metalni proizvodi	11.477	19.001	165,6	23.460	30.477	129,9	5.152	11.139	216,2	17.166	16.291	94,9
7 MAŠINE/STROJEVI I TRANSPORTNA SREDSTVA	26.554	32.343	121,8	73.463	58.894	80,2	27.087	39.078	144,3	69.361	66.165	95,4
71 Pogonske mašine i oprema	328	372	113,4	165	700	424,2	602	858	142,5	1.851	1.460	78,9
72 Mašine specijalizirane za određene industrije	1.316	1.992	151,4	5.021	3.308	65,9	5.651	6.350	112,4	18.948	12.001	63,3
73 Mašine za obradu metala	503	882	175,3	1.270	1.386	109,1	2.076	1.429	68,8	6.066	3.505	57,8
74 Ostale industrijske mašine i dijelovi	10.984	14.395	131,1	44.392	25.378	57,2	5.118	9.556	186,7	14.494	14.674	101,2
75 Kancelarijske mašine i mašine za automatsku obradu podataka	50	28	56,0	37	77	208,1	300	356	118,7	777	656	84,4
76 Telekomunikacijski aparati i aparati za snimanje zvuka	18	13	72,2	19	31	163,2	947	1.279	135,1	2.562	2.226	86,9
77 Električne mašine, aparati i uređaji	11.047	11.589	104,9	17.184	22.635	131,7	4.582	6.979	152,3	10.546	11.561	109,6
78 Drumska vozila	2.184	2.953	135,2	5.032	5.137	102,1	7.811	12.184	156,0	14.108	19.995	141,7
79 Ostala transportna vozila	124	119	96,0	343	242	70,6	-	87	-	9	87	966,7
8 RAZNI INDUSTRIJSKI PROIZVODI	47.305	53.372	112,8	101.781	100.686	98,9	11.613	14.845	127,8	28.669	26.454	92,3
81 Montažne zgrade, sanitarni, rasvjetni i grijajući uređaji	2.850	1.237	43,4	3.848	4.087	106,2	495	546	110,3	686	1.041	151,7
82 Namještaj i njegovi dijelovi	12.957	18.161	140,2	28.398	31.117	109,6	2.210	3.345	151,4	5.426	5.554	102,4
83 Torbe, tašne, nesesei i slični proizvodi	53	27	50,9	19	80	421,1	69	197	285,5	154	265	172,1
84 Odjeća	17.310	17.128	98,9	40.741	34.438	84,5	799	1.843	230,7	4.172	2.642	63,3
85 Obuća	3.987	4.259	106,8	7.964	8.246	103,5	888	1.251	140,9	1.856	2.139	115,2
87 Naučni i kontrolni instrumenti	54	104	192,6	254	158	62,2	894	1.209	135,2	2.592	2.104	81,2
88 Fotografski i optički proizvodi, satovi	4	2	50,0	1	6	600,0	75	66	88,0	253	141	55,7
89 Ostali industrijski proizvodi	10.090	12.454	123,4	20.556	22.554	109,7	6.183	6.388	103,4	13.530	12.568	92,9
9 Proizvodi, nerazvrstani po kategorijama	533	-	-	-3.733	533	-14,3	-	-	-	-2.688	-	-

Izvor: Baza podataka Uprave za indirektno/neizravno oporezivanje BiH

Prethodni podaci

## Izvoz prema Međunarodnoj klasifikaciji ekonomske namjene proizvoda (BEC) Rev. 4, u 000 KM

## Uvoz prema Međunarodnoj klasifikaciji ekonomske namjene proizvoda (BEC) Rev. 4, u 000 KM

u 000 KM

	I 2026	II 2026	<u>II 2026</u> <u>I 2026</u>	I-II 2025	I-II 2026	<u>I-II 2026</u> <u>I-II 2025</u>	I 2026	II 2026	<u>II 2026</u> <u>I 2026</u>	I-II 2025	I-II 2026	<u>I-II 2026</u> <u>I-II 2025</u>
<b>UKUPNO</b>	<b>138.049</b>	<b>233.270</b>	<b>169,0</b>	<b>372.292</b>	<b>371.319</b>	<b>99,7</b>	<b>131.737</b>	<b>176.134</b>	<b>133,7</b>	<b>342.391</b>	<b>307.871</b>	<b>89,9</b>
1. Hrana i pića	5.499	6.489	118,0	13.183	11.989	90,9	20.233	24.666	121,9	45.965	44.899	97,7
2. Industrijski materijali	61.871	143.056	231,2	185.494	204.926	110,5	57.592	82.346	143,0	159.969	139.938	87,5
3. Goriva i maziva	5.049	3.066	60,7	11.045	8.116	73,5	7.843	7.828	99,8	27.282	15.671	57,4
4. Kapitalni proizvodi (osim transportnih sredstava), dijelovi i pribor	21.621	25.841	119,5	65.461	47.462	72,5	19.171	27.015	140,9	55.934	46.187	82,6
5. Transportna sredstva, njihovi dijelovi i pribor	5.101	6.355	124,6	9.515	11.455	120,4	8.563	13.355	156,0	14.888	21.917	147,2
6. Proizvodi za široku potrošnju	38.908	48.463	124,6	87.549	87.371	99,8	17.135	20.253	118,2	36.390	37.388	102,7
7. Proizvodi, drugdje nespomenuti	-	-	-	45	-	-	1.200	671	55,9	1.963	1.871	95,3

Izvor: Baza podataka Uprave za indirektno/neizravno oporezivanje BiH

Prethodni podaci

## Izvoz po zemljama prema geografskim zonama, u 000 KM

## Uvoz po zemljama prema geografskim zonama, u 000 KM

u 000 KM

	I 2026	II 2026	<u>II 2026</u> <u>I 2026</u>	I-II 2025	I-II 2026	<u>I-II 2026</u> <u>I-II 2025</u>	I 2026	II 2026	<u>II 2026</u> <u>I 2026</u>	I-II 2025	I-II 2026	<u>I-II 2026</u> <u>I-II 2025</u>
<b>UKUPNO</b>	<b>138.049</b>	<b>233.270</b>	<b>169,0</b>	<b>372.292</b>	<b>371.319</b>	<b>99,7</b>	<b>131.737</b>	<b>176.134</b>	<b>133,7</b>	<b>342.391</b>	<b>307.871</b>	<b>89,9</b>
ZEMLJE EU	106.494	192.211	180,5	263.604	298.704	113,3	79.138	114.725	145,0	218.911	193.862	88,6
Austrija	4.127	3.376	81,8	8.773	7.504	85,5	3.514	5.769	164,2	10.627	9.283	87,4
Belgija	405	393	97,0	1.721	798	46,4	1.228	1.118	91,0	2.612	2.346	89,8
Bugarska	317	380	119,9	1.173	697	59,4	618	1.372	222,0	1.637	1.990	121,6
Češka	7.200	10.381	144,2	10.841	17.581	162,2	1.946	2.375	122,0	6.623	4.321	65,2
Kipar	-	-	-	21	-	-	-	-	-	1	-	-
Danska	375	265	70,7	704	640	90,9	392	159	40,6	605	551	91,1
Estonija	-	-	-	-	-	-	-	3	-	925	3	0,3
Finska	-	95	-	86	95	110,5	934	160	17,1	3.421	1.094	32,0
Francuska	4.958	4.745	95,7	14.565	9.703	66,6	1.962	2.829	144,2	4.035	4.791	118,7
Grčka	141	240	170,2	614	381	62,1	632	850	134,5	540	1.481	274,3
Hrvatska	21.477	89.958	418,9	70.356	111.431	158,4	4.327	10.202	235,8	11.494	14.526	126,4
Irska	127	161	126,8	69	289	418,8	185	409	221,1	778	594	76,3
Italija	9.321	13.116	140,7	24.159	22.437	92,9	18.960	27.304	144,0	47.597	46.263	97,2
Latvija (Letonija)	-	9	-	-	9	-	5	193	-	78	198	253,8
Litvanija	13	1	7,7	26	13	50,0	68	52	76,5	757	121	16,0
Luksemburg	45	16	35,6	117	62	53,0	117	39	33,3	63	156	247,6
Mađarska	737	484	65,7	2.760	1.221	44,2	3.360	5.168	153,8	9.515	8.528	89,6
Malta	-	-	-	-	-	-	607	856	141,0	1.715	1.464	85,4
Nizozemska	7.910	10.454	132,2	17.289	18.364	106,2	5.069	5.971	117,8	12.312	11.040	89,7
Njemačka	34.940	39.759	113,8	73.062	74.699	102,2	14.977	23.519	157,0	43.897	38.497	87,7
Poljska	2.315	2.031	87,7	2.553	4.346	170,2	5.633	8.304	147,4	24.332	13.937	57,3
Portugal	96	53	55,2	154	149	96,8	464	618	133,2	906	1.082	119,4

Izvoz po zemljama prema geografskim zonama,  
u 000 KM, (nastavak)Uvoz po zemljama prema geografskim zonama,  
u 000 KM, (nastavak)

u 000 KM

	I 2026	II 2026	II 2026 I 2026	I-II 2025	I-II 2026	I-II 2026 I-II 2025	I 2026	II 2026	II 2026 I 2026	I-II 2025	I-II 2026	I-II 2026 I-II 2025
Rumunija	1.088	1.743	160,2	5.321	2.831	53,2	966	932	96,5	2.674	1.898	71,0
Slovačka	193	281	145,6	426	474	111,3	1.604	2.765	172,4	6.146	4.369	71,1
Slovenija	8.469	9.885	116,7	25.329	18.355	72,5	8.262	10.742	130,0	16.897	19.004	112,5
Španija	604	1.119	185,3	706	1.723	244,1	2.528	1.927	76,2	5.995	4.455	74,3
Švedska	1.460	3.266	223,7	2.779	4.726	170,1	780	1.089	139,6	2.729	1.870	68,5
Ujedineno Kraljevstvo	176	-	-	-	176	-	-	-	-	-	-	-
ZEMLJE EFTE	5.423	6.286	115,9	29.433	11.710	39,8	4.663	2.528	54,2	5.261	7.191	136,7
Island	130	-	-	-	130	-	-	-	-	-	-	-
Lihtenštajn	921	2.372	257,5	19.355	3.294	17,0	333	311	93,4	806	644	79,9
Norveška	3.970	3.303	83,2	9.235	7.273	78,8	4.239	1.967	46,4	3.951	6.206	157,1
Švicarska	402	611	152,0	843	1.013	120,2	91	250	274,7	504	341	67,7
OSTALE EVROPSKE ZEMLJE	25.055	31.439	125,5	75.926	56.494	74,4	27.431	30.107	109,8	59.597	57.540	96,5
Albanija	3.253	6.771	208,1	11.154	10.024	89,9	27	368	-	132	395	299,2
Crna Gora	561	815	145,3	3.934	1.376	35,0	111	288	259,5	755	399	52,8
Kosovo	689	916	132,9	2.042	1.606	78,6	1.248	1.998	160,1	2.797	3.246	116,1
Sjeverna Makedonija	4	-	-	-	4	-	54	25	46,3	400	79	19,8
Ruska Federacija	15.290	17.079	111,7	42.522	32.369	76,1	12.214	13.701	112,2	22.671	25.916	114,3
Srbija	4.067	4.487	110,3	12.921	8.554	66,2	12.440	12.653	101,7	30.882	25.093	81,3
Turska	1.006	1.079	107,3	2.624	2.085	79,5	1.239	987	79,7	1.274	2.226	174,7
Ostale zemlje	185	292	157,8	729	476	65,3	98	87	88,8	686	186	27,1
AFRIKA	37	240	648,6	802	277	34,5	204	586	287,3	378	790	209,0
ZEMLJE SJEVERNE AFRIKE	37	24	64,9	802	61	7,6	145	173	119,3	201	318	158,2
OSTALE AFRIČKE ZEMLJE	-	216	-	-	216	-	59	413	700,0	177	472	266,7
AMERIKA	845	929	109,9	3.346	1.774	53,0	5.904	5.432	92,0	11.695	11.336	96,9
ZEMLJE SJEVERNE AMERIKE	834	927	111,2	3.252	1.761	54,2	2.336	1.612	69,0	2.966	3.948	133,1
Kanada	30	115	383,3	-	145	-	1.206	341	28,3	764	1.546	202,4
SAD	804	812	101,0	3.252	1.616	49,7	1.130	1.271	112,5	2.202	2.402	109,1
Ostale zemlje	-	-	-	-	-	-	-	-	-	-	-	-
ZEMLJE CENTRALNE AMERIKE I KARIBA	10	1	10,0	-	10	-	380	264	69,5	505	644	127,5
ZEMLJE JUŽNE AMERIKE	1	1	100,0	94	3	3,2	3.188	3.556	111,5	8.224	6.744	82,0
AZIJA	171	1.967	-	2.787	2.138	76,7	14.255	22.634	158,8	48.738	36.890	75,7
ZEMLJE BLISKOG I SREDNJEG ISTOKA	149	1.149	771,1	1.876	1.298	69,2	699	1.308	187,1	1.694	2.007	118,5
OSTALE ZEMLJE AZIJE	22	818	-	911	840	92,2	13.556	21.326	157,3	47.044	34.883	74,1
Indija	-	81	-	83	81	97,6	934	3.031	324,5	3.992	3.966	99,3
Japan	-	-	-	123	-	-	332	820	247,0	4.833	1.152	23,8
Kina	22	117	531,8	365	139	38,1	9.089	13.948	153,5	24.080	23.037	95,7
Malezija	-	-	-	-	-	-	133	113	85,0	232	246	106,0
Ostale zemlje	-	620	-	340	620	182,4	3.068	3.414	111,3	13.907	6.482	46,6
ZEMLJE OKEANIJE I POLARNOG REGIONA	24	198	825,0	127	222	174,8	139	97	69,8	463	235	50,8
AUSTRALIJA I NOVI ZELAND	24	198	825,0	127	222	174,8	139	97	69,8	463	235	50,8
Australija	24	198	825,0	123	222	180,5	123	62	50,4	457	185	40,5
Novi Zeland	-	-	-	4	-	-	-	19	-	6	19	316,7
Ostale zemlje	-	-	-	-	-	-	16	16	100,0	-	31	-
OSTALE ZEMLJE OKEANIJE I POLARNOG REGIONA	-	-	-	-	-	-	-	-	-	-	-	-
Neraspoređeno	-	-	-	-3.733	-	-	3	25	833,3	-2.652	27	-1,0

Izvor: Baza podataka Uprave za indirektno/neizravno oporezivanje BiH

Prethodni podaci

**TURIZAM**

 Turistički promet za februar/veljaču 2026. godine  
 Kapaciteti, turisti i noćenja

	Dolasci turista				Noćenja turista			
	II 2026	II 2026 II 2025	I-II 2026	I-II 2026 I-II 2025	II 2026	II 2026 II 2025	I-II 2026	I-II 2026 I-II 2025

**Dolasci i noćenja turista**

<b>UKUPNO</b>	<b>6.030</b>	<b>106,4</b>	<b>13.942</b>	<b>111,2</b>	<b>15.612</b>	<b>104,6</b>	<b>33.772</b>	<b>111,2</b>
Domaći	4.120	94,2	10.556	104,0	10.677	93,3	25.441	105,6
Strani	1.910	147,5	3.386	142,0	4.935	141,6	8.331	132,6
<b>BROJ LEŽAJA</b>	<b>2.277</b>							

**Dolasci i noćenja turista prema vrstama objekata**

<b>UKUPNO</b>	<b>6.030</b>	<b>106,4</b>	<b>13.942</b>	<b>111,2</b>	<b>15.612</b>	<b>104,6</b>	<b>33.772</b>	<b>111,2</b>
Hoteli i sličan smještaj	5.930	109,7	13.645	113,3	14.629	103,4	32.083	110,5
Odmarališta i slični objekti za kraći odmor	100	38,2	297	60,0	983	126,0	1.689	124,6
Kampovi i prostori za kampiranje	-	-	-	-	-	-	-	-
Ostali smještaj	-	-	-	-	-	-	-	-
<b>DOMAĆI</b>	<b>4.120</b>	<b>94,2</b>	<b>10.556</b>	<b>104,0</b>	<b>10.677</b>	<b>93,3</b>	<b>25.441</b>	<b>105,6</b>
Hoteli i sličan smještaj	4.086	97,9	10.380	106,3	10.586	94,7	25.095	106,3
Odmarališta i slični objekti za kraći odmor	34	17,0	176	45,5	91	33,7	346	70,3
Kampovi i prostori za kampiranje	-	-	-	-	-	-	-	-
Ostali smještaj	-	-	-	-	-	-	-	-
<b>STRANI</b>	<b>1.910</b>	<b>147,5</b>	<b>3.386</b>	<b>142,0</b>	<b>4.935</b>	<b>141,6</b>	<b>8.331</b>	<b>132,6</b>
Hoteli i sličan smještaj	1.844	149,6	3.265	143,4	4.043	135,9	6.988	128,9
Odmarališta i slični objekti za kraći odmor	66	106,5	121	112,0	892	174,9	1.343	155,6
Kampovi i prostori za kampiranje	-	-	-	-	-	-	-	-
Ostali smještaj	-	-	-	-	-	-	-	-

**Dolasci i noćenja turista prema načinu dolaska**

	Individualno				Organizirano			
	dolasci turista		noćenje turista		doloci turista		noćenje turista	
	II 2026	Struktura %	II 2026	Struktura %	II 2026	Struktura %	II 2026	Struktura %
<b>UKUPNO</b>	<b>5.827</b>	<b>96,6</b>	<b>14.781</b>	<b>94,7</b>	<b>203</b>	<b>3,4</b>	<b>831</b>	<b>5,3</b>
Domaći	4.022	69,0	10.561	71,4	98	48,3	116	14,0
Strani	1.805	31,0	4.220	28,6	105	51,7	715	86,0

**Svrha dolaska turista**

	Poslovno				Ostalo			
	dolasci turista		noćenje turista		doloci turista		noćenje turista	
	II 2026	Struktura %	II 2026	Struktura %	II 2026	Struktura %	II 2026	Struktura %
<b>UKUPNO</b>	<b>533</b>	<b>8,8</b>	<b>1.695</b>	<b>10,9</b>	<b>5.497</b>	<b>91,2</b>	<b>13.917</b>	<b>89,1</b>
Domaći	261	49,0	365	21,5	3.859	70,2	10.312	74,1
Strani	272	51,0	1.330	78,5	1.638	29,8	3.605	25,9

## Dolasci i noćenja turista po zemljama prebivališta

	Dolasci turista				Noćenje turista			
	II 2026	II 2026 II 2025	I-II 2026	I-II 2026 I-II 2025	II 2026	II 2026 II 2025	I-II 2026	I-II 2026 I-II 2025
<b>UKUPNO STRANI</b>	<b>1.910</b>	<b>147,5</b>	<b>3.386</b>	<b>142,0</b>	<b>4.935</b>	<b>141,6</b>	<b>8.331</b>	<b>132,6</b>
Albanija	2	200,0	2	200,0	2	200,0	2	200,0
Austrija	46	83,6	96	109,1	125	116,8	227	108,6
Belgija	5	125,0	5	41,7	5	125,0	5	19,2
Bugarska	17	242,9	23	153,3	36	156,5	50	84,7
Crna Gora	17	65,4	44	62,0	27	71,1	88	72,1
Češka	14	66,7	20	58,8	44	47,8	51	31,1
Danska	4	80,0	7	116,7	5	55,6	9	81,8
Estonija	-	-	-	-	-	-	-	-
Finska	-	-	3	100,0	-	-	4	36,4
Francuska	8	133,3	13	92,9	24	133,3	29	69,0
Grčka	6	-	6	-	8	200,0	8	200,0
Nizozemska	31	147,6	52	118,2	70	98,6	120	102,6
Hrvatska	687	181,3	1.216	171,8	1.484	142,1	2.644	157,5
Irska	4	100,0	7	87,5	35	97,2	83	83,8
Island	-	-	-	-	-	-	-	-
Italija	54	122,7	92	109,5	147	140,0	240	123,7
Kipar	-	-	-	-	-	-	-	-
Latvija	-	-	-	-	-	-	-	-
Litvanija	-	-	2	-	-	-	2	-
Luksemburg	1	100,0	1	100,0	1	100,0	1	100,0
Mađarska	9	52,9	13	65,0	11	28,9	24	54,5
Sjeverna Makedonija	5	26,3	13	46,4	10	38,5	53	143,2
Malta	-	-	-	-	-	-	-	-
Norveška	21	110,5	29	78,4	30	40,0	40	34,5
Njemačka	93	117,7	161	104,5	189	78,8	348	73,9
Poljska	28	254,5	83	-	48	200,0	148	-
Portugal / Portugalija	1	16,7	1	16,7	2	18,2	2	18,2
Rumunija / Rumunjska	6	17,1	9	25,0	30	29,1	38	35,8
Rusija	6	-	11	91,7	12	-	17	77,3
Slovačka	9	100,0	35	134,6	36	133,3	156	130,0
Slovenija	145	145,0	246	140,6	506	270,6	674	205,5
Srbija	281	181,3	420	140,9	725	283,2	1.000	185,5
Španija / Španjolska	8	200,0	22	-	26	-	77	-
Švajcarska / Švicarska	4	12,9	15	39,5	7	8,4	36	33,3
Švedska	10	142,9	13	92,9	35	218,8	44	137,5
Turska	58	128,9	118	135,6	121	69,5	261	62,7
Ujedinjeno Kraljevstvo	4	17,4	6	20,0	10	9,7	12	8,3
Ukrajina	4	33,3	7	38,9	8	14,5	17	24,6
Ostale evropske zemlje	3	75,0	4	66,7	3	33,3	4	36,4

**TURIZAM**
**Dolasci i noćenja turista po zemljama prebivališta, (nastavak)**

	Dolasci turista				Noćenje turista			
	II 2026	II 2026 II 2025	I-II 2026	I-II 2026 I-II 2025	II 2026	II 2026 II 2025	I-II 2026	I-II 2026 I-II 2025
Egipat	4	100,0	8	88,9	60	80,0	140	128,4
Južnoafrička Republika	-	-	-	-	-	-	-	-
Ostale afričke zemlje	2	-	3	-	21	-	25	-
Kanada	3	-	6	200,0	22	122,2	42	127,3
SAD	5	71,4	18	69,2	11	36,7	50	61,0
Ostale sjeverno-američke zemlje	-	-	-	-	-	-	-	-
Brazil	1	100,0	2	200,0	3	150,0	4	200,0
Ostale zemlje Južne i Srednje Amerike	-	-	-	-	-	-	-	-
Bahrein	-	-	3	150,0	-	-	16	133,3
Indija	2	50,0	2	28,6	2	15,4	2	5,9
Iran	-	-	-	-	-	-	-	-
Izrael	-	-	1	-	-	-	3	-
Japan	-	-	-	-	-	-	-	-
Južna Koreja	-	-	-	-	-	-	-	-
Katar	-	-	1	-	-	-	4	-
Narodna republika Kina	21	23,1	38	22,2	109	84,5	310	144,9
Kuvajt	3	75,0	16	160,0	10	50,0	49	128,9
Malezija	-	-	-	-	-	-	-	-
Oman	-	-	-	-	-	-	-	-
Saudijska Arabija	1	100,0	5	125,0	2	200,0	15	136,4
Ujedinjeni Arapski Emirati	3	150,0	3	60,0	9	90,0	9	36,0
Ostale azijske zemlje	269	-	474	-	813	-	1.018	-
Australija	4	57,1	9	45,0	46	58,2	95	51,6
Novi Zeland	1	33,3	2	33,3	5	10,2	35	34,7
Ostale zemlje Okeanije	-	-	-	-	-	-	-	-

**BOSANSKO-PODRINJSKI KANTON**

PRIRODNO KRETANJE STANOVNIŠTVA I BRAKOVI

Prirodno kretanje stanovništva i brakovi po mjestu uobičajenog stanovanja

Općina	Ukupno rođeni	Živo rođeni			Mrtvo rođeni	Mjesto porođaja			Umrli			Od toga						Zaključeni brakovi	Razvedeni brakovi
		ukupno	po spolu			u zdravstvenoj ustanovi	na drugom mjestu		ukupno	po spolu		umrla dojenčad			nasilne smrti				
			muški	ženski			sa stručnom pomoći	bez stručne pomoći		muški	ženski	ukupno	muški	ženski	ukupno	muški	ženski		

Za mjesec februar/veljača 2026. godine – prvi rezultati

UKUPNO	12	11	5	6	1	12	-	-	29	12	17	-	-	-	1	1	-	4	4
Foča	-	-	-	-	-	-	-	-	-	-	-	-	-	-	-	-	-	-	-
Grad Goražde	12	11	5	6	1	12	-	-	28	11	17	-	-	-	1	1	-	4	4
Pale	-	-	-	-	-	-	-	-	1	1	-	-	-	-	-	-	-	-	-

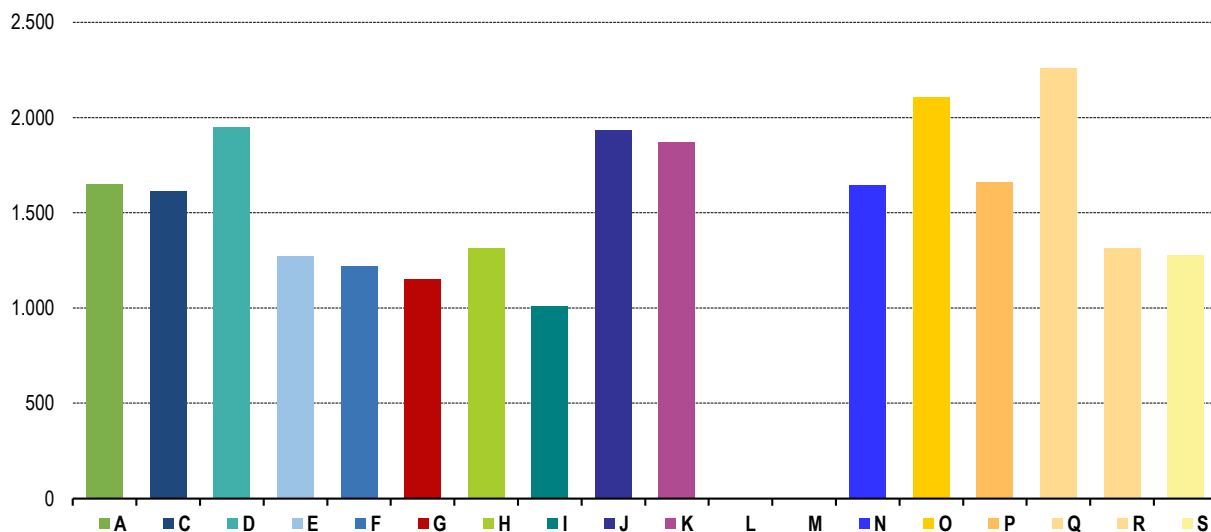
Za period januar/siječanj–februar/veljača 2026. godine – prvi rezultati

UKUPNO	35	34	18	16	1	35	-	-	63	30	33	-	-	-	1	1	-	5	9
Foča	-	-	-	-	-	-	-	-	1	1	-	-	-	-	-	-	-	-	-
Grad Goražde	35	34	18	16	1	35	-	-	60	27	33	-	-	-	1	1	-	5	9
Pale	-	-	-	-	-	-	-	-	2	2	-	-	-	-	-	-	-	-	-

## Prosječna mjesečna isplaćena neto i bruto plaća zaposlenih po područjima KD BiH 2010

	Prosječna neto plaća u KM					Prosječna bruto plaća u KM				
	Ø 2025	I 2026	II 2026	Indeks II 2026 Ø 2025	Indeks II 2026 I 2026	Ø 2025	I 2026	II 2026	Indeks II 2026 Ø 2025	Indeks II 2026 I 2026
<b>UKUPNO</b>	<b>1.569</b>	<b>1.726</b>	<b>1.698</b>	<b>108,2</b>	<b>98,4</b>	<b>2.462</b>	<b>2.710</b>	<b>2.664</b>	<b>108,2</b>	<b>98,3</b>
<b>A</b> Poljoprivreda, šumarstvo i ribolov	1.716	1.788	1.652	96,3	92,4	2.692	2.810	2.590	96,2	92,2
<b>C</b> Prerađivačka industrija	1.538	1.692	1.614	104,9	95,4	2.418	2.664	2.536	104,9	95,2
<b>D</b> Proizvodnja i snabdijevanje električnom energijom, plinom, parom i klimatizacija	2.090	2.177	1.948	93,2	89,5	3.286	3.425	3.055	93,0	89,2
<b>E</b> Snabdijevanje vodom; uklanjanje otpadnih voda, upravljanje otpadom te djelatnosti sanacije okoliša	1.233	1.285	1.275	103,4	99,2	1.921	2.004	1.988	103,5	99,2
<b>F</b> Građevinarstvo	1.194	1.221	1.222	102,3	100,1	1.852	1.879	1.899	102,5	101,1
<b>G</b> Trgovina na veliko i na malo; popravak motornih vozila i motocikala	1.091	1.166	1.153	105,7	98,9	1.697	1.816	1.794	105,7	98,8
<b>H</b> Prijevoz i skladištenje	1.244	1.317	1.316	105,8	99,9	1.949	2.074	2.072	106,3	99,9
<b>I</b> Djelatnosti pružanja smještaja te pripreme i usluživanja hrane (hotelijerstvo i ugostiteljstvo)	985	1.076	1.008	102,3	93,7	1.537	1.680	1.571	102,2	93,5
<b>J</b> Informacije i komunikacije	1.908	2.114	1.933	101,3	91,4	3.011	3.339	3.054	101,4	91,5
<b>K</b> Finansijske djelatnosti i djelatnosti osiguranja	2.002	1.875	1.871	-	-	3.161	2.954	2.949	-	-
<b>L</b> Poslovanje nekretninama	-	-	-	-	-	-	-	-	-	-
<b>M</b> Stručne, naučne i tehničke djelatnosti	-	-	-	-	-	-	-	-	-	-
<b>N</b> Administrativne i pomoćne uslužne djelatnosti	1.598	1.715	1.647	103,1	96,0	2.507	2.689	2.583	103,0	96,1
<b>O</b> Javna uprava i odbrana; obavezno socijalno osiguranje	1.850	2.080	2.108	113,9	101,3	2.904	3.275	3.320	114,3	101,4
<b>P</b> Obrazovanje	1.442	1.481	1.661	115,2	112,2	2.260	2.321	2.609	115,4	112,4
<b>Q</b> Djelatnosti zdravstvene i socijalne zaštite	1.965	2.309	2.261	115,1	97,9	3.083	3.590	3.515	114,0	97,9
<b>R</b> Umjetnost, zabava i rekreacija	1.199	1.287	1.314	109,6	102,1	1.876	2.016	2.059	109,8	102,1
<b>S</b> Ostale uslužne djelatnosti	1.168	1.273	1.276	109,2	100,2	1.803	1.977	1.980	109,8	100,2

## Prosječna neto plaća u KM, februar/veljača 2026



POLJOPRIVREDA, ŠUMARSTVO I RIBOLOV

Brojno stanje stoke i stočna proizvodnja, 2025. godina

Brojno stanje stoke	Ukupno		2025 2024	Proizvodnja mlijeka, vune, jaja i meda	Ukupno		2025 2024
	2024	2025			2024	2025	
<b>Goveda</b>	1.003	943	94,0	Broj muženih krava	790	760	96,2
Krave i steone junice	862	834	96,8	Kravlje mlijeko, (hilj./tis., litara)	1.935	1.988	102,7
<b>Ovce</b>	10.813	10.882	100,6	Po muženoj kravi, (litara)	2.449	2.616	106,8
Ovce za priplod	8.010	7.885	98,4	Broj muženih koza	417	425	101,9
<b>Svinje</b>	71	65	91,5	Kozije mlijeko, (hilj./tis., litara)	159	171	107,5
Krmače i suprasne nazimice	37	31	83,8	Po muženoj kozi, (litara)	382	403	105,5
<b>Konji</b>	79	71	89,9	Broj striženih ovaca	10.220	10.100	98,8
Kobile i ždrjebne omice	26	28	107,7	Vuna neprana, (tona)	20	19	97,5
<b>Perad,</b>	10	9	93,1	Po ovci, (kilograma)	1,9	1,9	98,7
(u hiljad./tisuć. grla)				Broj kokoši nesilica, (hilj./tis)	7	7	93,1
<b>Koke nesilice,</b>	7	7	93,4	Jaja (hilj./tis., komada)	1.444	1.339	92,7
(u hiljad./tisuć. grla)				Po kokoški, (komada)	199	198	99,6
<b>Koze</b>	685	810	118,2	Med, (tona)	26	28	106,5
<b>Košnica pčela</b>	4.400	4.100	93,2	Po košnici (kilograma)	5,9	6,8	114,3

Proizvodnja, prodaja i zalihe šumskih sortimenata

februar/veljača 2026. godine

000 m3

	Proizvodnja				Prodaja		Zalihe (stanje krajem mjeseca) 2026
	II		I-II		I-II		
	2025	2026	2025	2026	2025	2026	
<b>UKUPNO</b>	<b>3.004</b>	<b>1.729</b>	<b>4.414</b>	<b>1.784</b>	<b>4.414</b>	<b>1.784</b>	-
Trupci četinar/četinjača	6	-	6	-	6	-	-
Jamsko drvo četinar/četinjača	-	-	-	-	-	-	-
Ostalo dugo drvo četinar/četinjača	26	-	36	-	36	-	-
Prostorno drvo četinar/četinjača	-	-	-	-	-	-	-
Trupci lišćara/listača	640	152	834	157	834	157	-
Jamsko drvo lišćara/listača	-	-	-	-	-	-	-
Ostalo dugo drvo lišćara/listača	-	-	-	-	-	-	-
Prostorno drvo lišćara/listača	56	-	60	-	60	-	-
Ogrjevno drvo četinar/četinjača	-	-	-	-	-	-	-
Ogrjevno drvo lišćara/listača	2.276	1.578	3.478	1.628	3.478	1.628	-
Ostalo grubo obrađeno drvo <sup>1)</sup>	-	-	-	-	-	-	-

<sup>1)</sup> Uključuje sitno tehničko drvo, cijepane drvene motke i kolje

Indeksi obima industrijske proizvodnje – ukupno, prema GIG, područjima i oblastima KD BiH 2010  
februar/veljača 2026. godine

	<u>II 2026</u> <u>Ø 2025</u>	<u>II 2026</u> <u>I 2026</u>	<u>II 2026</u> <u>II 2025</u>	<u>I-II 2026</u> <u>I-II 2025</u>
<b>INDUSTRIJA - UKUPNO</b>	<b>75,7</b>	<b>101,3</b>	<b>55,6</b>	<b>67,2</b>
<b>PREMA GLAVNIM INDUSTRIJSKIM GRUPACIJAMA</b>				
AL Intermedijalni proizvodi	75,6	107,2	52,2	66,9
AE Energija	115,2	87,7	99,8	101,3
BB Kapitalni proizvodi	48,5	84,6	42,9	51,2
CD Trajni proizvodi za široku potrošnju	152,3	95,7	139,6	114,1
CN Netrajni proizvodi za široku potrošnju	73,1	134,4	90,9	31,8
<b>PREMA PODRUČJIMA I OBLASTIMA KD-a</b>				
<b>B VAĐENJE RUDA I KAMENA</b>	<b>77,1</b>	<b>199,0</b>	<b>162,2</b>	<b>138,2</b>
08 Vađenje ostalih ruda i kamena	77,1	199,0	162,2	138,2
<b>C PRERAĐIVAČKA INDUSTRIJA</b>	<b>73,0</b>	<b>102,9</b>	<b>53,1</b>	<b>64,7</b>
10 Proizvodnja prehrambenih proizvoda	77,5	61,6	75,0	77,4
11 Proizvodnja pića	71,6	69,7	86,0	96,8
13 Proizvodnja tekstila	-	-	-	-
14 Proizvodnja odjeće	88,8	217,9	225,8	172,1
20 Proizvodnja hemikalija i hemijskih proizvoda	65,2	112,6	39,5	64,9
22 Proizvodnja proizvoda od gume i plastičnih masa	98,7	109,5	77,8	85,1
23 Proizvodnja ostalih nemetalnih mineralnih proizvoda	60,5	144,1	103,8	91,3
25 Proizvodnja gotovih metalnih proizvoda, osim mašina i opreme	68,4	98,7	53,4	59,5
31 Proizvodnja namještaja	152,3	95,7	139,6	114,1
32 Ostala prerađivačka industrija	52,5	95,3	29,8	31,3
<b>D PROIZVODNJA I SNABDIJEVANJE/OPSKRBA ELEKTRIČNOM ENERGIJOM I PLINOM (OSIM 35.3)<sup>1)</sup></b>	<b>115,2</b>	<b>87,7</b>	<b>99,8</b>	<b>101,3</b>
35 Proizvodnja i snabdijevanje/opskrba električnom energijom i plinom (osim 35.3) <sup>1)</sup>	115,2	87,7	99,8	101,3

<sup>1)</sup> Grana djelatnosti 35.3. Proizvodnja i snabdijevanje/  
opskrba parom i klimatizacija

-\* Indeks veći od 300,0

## VANJSKA TRGOVINA

Izvoz po područjima klasifikacije djelatnosti  
KD BiH 2010, u 000 KMUvoz po područjima klasifikacije djelatnosti  
KD BiH 2010, u 000KM

u 000 KM

	I 2026	II 2026	<u>II 2026</u> I 2026	I-II 2025	I-II 2026	<u>I-II 2026</u> I-II 2025	I 2026	II 2026	<u>II 2026</u> I 2026	I-II 2025	I-II 2026	<u>I-II 2026</u> I-II 2025
<b>UKUPNO</b>	<b>20.322</b>	<b>19.021</b>	<b>93,6</b>	<b>36.079</b>	<b>39.343</b>	<b>109,0</b>	<b>7.370</b>	<b>8.735</b>	<b>118,5</b>	<b>20.180</b>	<b>16.105</b>	<b>79,8</b>
A Poljoprivreda, šumarstvo i ribarstvo	0	125	-	108	126	116,2	46	27	59,4	226	73	32,2
B Vađenje rude i kamena	-	-	-	-	-	-	-	6	-	-	6	-
C Prerađivačka industrija	20.060	18.895	94,2	35.505	38.955	109,7	7.324	8.701	118,8	19.989	16.025	80,2
D Proizvodnja i snabdijevanje električnom energijom, gasom/plinom, parom i klimatizacija	-	-	-	-	-	-	-	-	-	-	-	-
Ostalo	262	-	-	1.174	262	22,4	1	0	32,6	6	1	18,1
Nerazvrstano po kategorijama	-	-	-	-708	-	-	-	-	-	-42	-	-

Izvor: Baza podataka Uprave za indirektno/neizravno oporezivanje BiH

Prethodni podaci

Izvoz po sektorima i odsjecima SMTK – Rev. 4,  
u 000 KMUvoz po sektorima i odsjecima SMTK – Rev. 4,  
u 000 KM

u 000 KM

	I 2026	II 2026	<u>II 2026</u> I 2026	I-II 2025	I-II 2026	<u>I-II 2026</u> I-II 2025	I 2026	II 2026	<u>II 2026</u> I 2026	I-II 2025	I-II 2026	<u>I-II 2026</u> I-II 2025
<b>UKUPNO</b>	<b>20.322</b>	<b>19.021</b>	<b>93,6</b>	<b>36.079</b>	<b>39.343</b>	<b>109,0</b>	<b>7.370</b>	<b>8.735</b>	<b>118,5</b>	<b>20.180</b>	<b>16.105</b>	<b>79,8</b>
0 HRANA I ŽIVE ŽIVOTINJE	-	-	-	136	-	-	60	72	120,0	239	132	55,2
00 Žive životinje	-	-	-	-	-	-	-	-	-	-	-	-
01 Meso i mesne prerađevine	-	-	-	-	-	-	-	-	-	-	-	-
02 Mlijeko, mliječne prerađevine i jaja	-	-	-	-	-	-	-	-	-	-	-	-
03 Ribe, vodozemci i njihove prerađevine	-	-	-	-	-	-	-	-	-	-	-	-
04 Žitarice i proizvodi od žitarica	-	-	-	-	-	-	46	40	87,0	197	86	43,7
05 Voće i povrće	-	-	-	136	-	-	-	-	-	-	-	-
06 Šećer, šećerne prerađevine i med	-	-	-	-	-	-	-	-	-	-	-	-
07 Kafa, čaj, kakao i začini	-	-	-	-	-	-	-	-	-	-	-	-
08 Hrana za životinje	-	-	-	-	-	-	14	32	228,6	42	46	109,5
09 Ostali jestivi proizvodi	-	-	-	-	-	-	-	-	-	-	-	-
1 PIĆA I DUHAN	-	-	-	-	-	-	-	-	-	-	-	-
11 Pića	-	-	-	-	-	-	-	-	-	-	-	-
12 Duhan i proizvodi od duhana	-	-	-	-	-	-	-	-	-	-	-	-
2 SIROVE MATERIJNE NEJESTIVE, OSIM GORIVA	262	125	47,7	1.325	387	29,2	1	6	600,0	97	7	7,2
21 Sirove kože i sirovo krzno	-	-	-	-	-	-	-	-	-	-	-	-
22 Uljano sjemenje i plodovi	-	-	-	-	-	-	-	-	-	-	-	-
23 Sirovi i sintetički kaučuk	-	-	-	-	-	-	1	-	-	26	1	3,8
24 Drvo i pluta	-	125	-	151	125	82,8	-	-	-	71	-	-
25 Celuloza i papirni otpaci	-	-	-	-	-	-	-	-	-	-	-	-
26 Sirova tekstilna vlakna i njihovi otpaci	-	-	-	-	-	-	-	-	-	-	-	-
27 Prirodna đubriva i minerali osim goriva	-	-	-	-	-	-	-	-	-	-	-	-
28 Metalne rude i otpaci od metala	262	-	-	1.174	262	22,3	-	6	-	-	6	-
29 Sirovine biljne i životinjske, ostale	-	-	-	-	-	-	-	-	-	-	-	-

Izvoz po sektorima i odsjecima SMTK – Rev. 4,  
u 000 KM, (nastavak)Uvoz po sektorima i odsjecima SMTK – Rev. 4,  
u 000 KM, (nastavak)

u 000 KM

	I 2026	II 2026	II 2026 I 2026	I-II 2025	I-II 2026	I-II 2026 I-II 2025	I 2026	II 2026	II 2026 I 2026	I-II 2025	I-II 2026	I-II 2026 I-II 2025
3 MINERALNA GORIVA, MAZIVA I SRODNI PROIZVODI	-	-	-	-	-	-	1	-	-	1	1	100,0
32 Ugalj, koks i briketi	-	-	-	-	-	-	-	-	-	-	-	-
33 Nafta i derivati od nafte	-	-	-	-	-	-	1	-	-	1	1	100,0
34 Prirodni i industrijski gas	-	-	-	-	-	-	-	-	-	-	-	-
35 Električna energija	-	-	-	-	-	-	-	-	-	-	-	-
4 ULJA, MASTI I VOSKOVI ŽIVOTINJSKOG ILI BILJNOG PORIJEKLA	-	-	-	-	-	-	-	-	-	-	-	-
41 Životinjska ulja i masti	-	-	-	-	-	-	-	-	-	-	-	-
42 Biljna ulja i masti, sirova i rafinirana	-	-	-	-	-	-	-	-	-	-	-	-
43 Preradena biljna i životinjska ulja i masnoće	-	-	-	-	-	-	-	-	-	-	-	-
5 HEMIJSKI/KEMIJSKI PROIZVODI	5.538	9.381	169,4	11.977	14.919	124,6	1.262	1.059	83,9	4.845	2.321	47,9
51 Organske hemikalije/kemikalije	-	-	-	-	-	-	-	2	-	251	3	1,2
52 Anorganske hemikalije/kemikalije	-	-	-	-	-	-	-	26	-	903	26	2,9
53 Boje i štavila	-	-	-	1	-	-	4	44	-	42	48	114,3
54 Medicinski i farmaceutski proizvodi	-	-	-	-	-	-	-	-	-	-	-	-
55 Toaletni proizvodi i proizvodi za čišćenje	-	-	-	-	-	-	7	11	157,1	12	18	150,0
56 Vještačka đubriva	-	-	-	-	-	-	-	-	-	-	-	-
57 Plastične mase u primarnim oblicima	14	-	-	3	14	466,7	1.145	647	56,5	2.660	1.792	67,4
58 Plastične mase, ne-primarni oblici	145	366	252,4	346	511	147,7	106	175	165,1	427	280	65,6
59 Ostale hemikalije/kemikalije	5.379	9.015	167,6	11.627	14.394	123,8	-	154	-	550	154	28,0
6 INDUSTRIJSKI PROIZVODI, RAZVRSTANI UGLAVNOM PO VRSTI SIROVINA	4.511	4.612	102,2	7.988	9.123	114,2	3.294	5.531	167,9	11.685	8.824	75,5
61 Koža, krzno i proizvodi od kože i krzna	-	-	-	-	-	-	125	77	61,6	247	202	81,8
62 Guma i gumeni proizvodi	13	-	-	2	13	650,0	52	60	115,4	124	112	90,3
63 Proizvodi od drveta, osim namještaja	1	-	-	-	1	-	-	1	-	21	1	4,8
64 Papir, ljepenka i ostali slični proizvodi	-	1	-	3	1	33,3	33	66	200,0	132	99	75,0
65 Predivo, tkanine i tekstilni proizvodi	36	-	-	-	36	-	36	71	197,2	131	106	80,9
66 Proizvodi od nemetalnih minerala	-	-	-	-	-	-	23	11	47,8	-	34	-
67 Željezo i čelik	1	-	-	5	1	20,0	45	51	113,3	306	96	31,4
68 Obojeni metali	-	-	-	29	-	-	1.246	2.565	205,9	5.553	3.811	68,6
69 Metalni proizvodi	4.460	4.611	103,4	7.949	9.071	114,1	1.734	2.629	151,6	5.171	4.363	84,4
7 MAŠINE/STROJEVI I TRANSPORTNA SREDSTVA	1.507	1.748	116,0	4.946	3.255	65,8	2.453	1.716	70,0	2.540	4.169	164,1
71 Pogonske mašine i oprema	-	-	-	-	-	-	18	22	122,2	435	40	9,2
72 Mašine specijalizirane za određene industrije	2	-	-	2	2	100,0	167	562	336,5	255	729	285,9
73 Mašine za obradu metala	4	-	-	1	4	400,0	2.119	150	7,1	268	2.269	846,6
74 Ostale industrijske mašine i dijelovi	673	773	114,9	2.299	1.446	62,9	64	442	690,6	300	506	168,7
75 Kancelarijske mašine i mašine za automatsku obradu podataka	-	-	-	-	-	-	-	1	-	10	1	10,0
76 Telekomunikacijski aparati i aparati za snimanje zvuka	47	54	114,9	96	102	106,3	3	-	-	-	3	-
77 Električne mašine, aparati i uređaji	359	284	79,1	692	642	92,8	34	356	-	781	390	49,9
78 Drumaska vozila	422	637	150,9	1.856	1.059	57,1	48	183	381,3	491	231	47,0
79 Ostala transportna vozila	-	-	-	-	-	-	-	-	-	-	-	-
8 RAZNI INDUSTRIJSKI PROIZVODI	8.504	3.155	37,1	10.415	11.659	111,9	299	351	117,4	815	651	79,9
81 Montažne zgrade, sanitarni, rasvjetni i grijajući uređaji	-	20	-	-	20	-	2	91	-	49	93	189,8
82 Namještaj i njegovi dijelovi	777	704	90,6	960	1.482	154,4	44	16	36,4	39	60	153,8
83 Torbe, tašne, nesese i slični proizvodi	-	-	-	-	-	-	-	-	-	-	-	-
84 Odjeća	107	60	56,1	89	166	186,5	11	1	9,1	96	12	12,5
85 Obuća	-	-	-	-	-	-	-	2	-	6	2	33,3
87 Naučni i kontrolni instrumenti	646	534	82,7	1.404	1.180	84,0	43	25	58,1	57	68	119,3
88 Fotografski i optički proizvodi, satovi	-	-	-	-	-	-	-	-	-	1	-	-
89 Ostali industrijski proizvodi	6.974	1.837	26,3	7.962	8.811	110,7	199	216	105,9	567	416	73,2
9 Proizvodi, nerazvrstani po kategorijama	-	-	-	-708	-	-	-	-	-	-42	-	-

Izvor: Baza podataka Uprave za indirektno/neizravno oporezivanje BiH

Prethodni podaci

## VANJSKA TRGOVINA

Izvoz prema Međunarodnoj klasifikaciji ekonomske  
namjene proizvoda (BEC) Rev. 4, u 000 KMUvoz prema Međunarodnoj klasifikaciji ekonomske  
namjene proizvoda (BEC) Rev. 4, u 000 KM

u 000 KM

	I 2026	II 2026	$\frac{II\ 2026}{I\ 2026}$	I-II 2025	I-II 2026	$\frac{I-II\ 2026}{I-II\ 2025}$	I 2026	II 2026	$\frac{II\ 2026}{I\ 2026}$	I-II 2025	I-II 2026	$\frac{I-II\ 2026}{I-II\ 2025}$
<b>UKUPNO</b>	<b>20.322</b>	<b>19.021</b>	<b>93,6</b>	<b>36.079</b>	<b>39.343</b>	<b>109,0</b>	<b>7.370</b>	<b>8.735</b>	<b>118,5</b>	<b>20.180</b>	<b>16.105</b>	<b>79,8</b>
1. Hrana i pića	-	-	-	136	-	-	46	40	87,0	197	86	43,7
2. Industrijski materijali	10.643	14.549	136,7	22.395	25.192	112,5	4.538	6.911	152,3	16.659	11.450	68,7
3. Goriva i maziva	-	-	-	-	-	-	-	4	-	3	4	133,3
4. Kapitalni proizvodi (osim transportnih sredstava), dijelovi i pribor	1.706	1.620	95,0	4.418	3.327	75,3	2.462	1.363	55,4	2.213	3.825	172,8
5. Transportna sredstva, njihovi dijelovi i pribor	422	643	152,4	1.857	1.065	57,4	48	183	381,3	499	231	46,3
6. Proizvodi za široku potrošnju	1.607	1.260	78,4	2.612	2.866	109,7	271	234	86,3	597	504	84,4
7. Proizvodi, drugdje nespomenuti	5.944	949	16,0	4.661	6.893	147,9	5	-	-	12	5	41,7

Izvor: Baza podataka Uprave za indirektno/neizravno oporezivanje BiH

Prethodni podaci

Izvoz po zemljama prema geografskim zonama,  
u 000 KMUvoz po zemljama prema geografskim zonama,  
u 000 KM

u 000 KM

	I 2026	II 2026	$\frac{II\ 2026}{I\ 2026}$	I-II 2025	I-II 2026	$\frac{I-II\ 2026}{I-II\ 2025}$	I 2026	II 2026	$\frac{II\ 2026}{I\ 2026}$	I-II 2025	I-II 2026	$\frac{I-II\ 2026}{I-II\ 2025}$
<b>UKUPNO</b>	<b>20.322</b>	<b>19.021</b>	<b>93,6</b>	<b>36.079</b>	<b>39.343</b>	<b>109,0</b>	<b>7.370</b>	<b>8.735</b>	<b>118,5</b>	<b>20.180</b>	<b>16.105</b>	<b>79,8</b>
<b>ZEMLJE EU</b>	<b>11.551</b>	<b>12.834</b>	<b>111,1</b>	<b>22.992</b>	<b>24.382</b>	<b>106,0</b>	<b>6.551</b>	<b>6.156</b>	<b>94,0</b>	<b>14.915</b>	<b>12.702</b>	<b>85,2</b>
Austrija	967	544	56,3	1.999	1.512	75,6	81	877	-	704	959	136,2
Belgija	-	-	-	-	-	-	134	41	30,6	58	175	301,7
Bugarska	1.485	50	3,4	101	1.535	-	8	-	-	-	8	-
Češka	830	92	11,1	2.150	921	42,8	461	404	87,6	4.225	866	20,5
Kipar	-	-	-	-	-	-	-	-	-	-	-	-
Danska	-	-	-	-	-	-	-	4	-	4	4	100,0
Estonija	-	-	-	-	-	-	-	-	-	-	-	-
Finska	-	34	-	-	34	-	-	-	-	-	-	-
Francuska	150	486	324,0	369	636	172,4	80	206	257,5	56	285	508,9
Grčka	-	438	-	98	438	446,9	-	-	-	4	-	-
Hrvatska	45	63	140,0	205	105	51,2	49	148	302,0	210	190	90,5
Irska	-	1	-	337	1	0,3	-	-	-	-	-	-
Italija	280	290	103,6	184	570	309,8	2.318	38	1,6	279	2.356	844,4
Latvija (Letonija)	1	-	-	-	1	-	-	-	-	-	-	-
Litvanija	-	232	-	-	232	-	-	-	-	-	-	-
Luksemburg	-	-	-	-	-	-	-	-	-	-	-	-
Mađarska	144	795	552,1	445	939	211,0	145	396	273,1	53	541	-
Malta	-	-	-	-	-	-	-	-	-	-	-	-
Nizozemska	107	-	-	-	107	-	54	3	5,6	332	57	17,2
Njemačka	6.989	7.462	106,8	13.520	14.451	106,9	2.255	2.979	132,1	6.027	5.234	86,8
Poljska	-	101	-	1.140	101	8,9	13	31	238,5	302	44	14,6
Portugal	-	-	-	-	-	-	-	-	-	8	-	-

Izvoz po zemljama prema geografskim zonama,  
u 000 KM, (nastavak)Uvoz po zemljama prema geografskim zonama,  
u 000 KM, (nastavak)

u 000 KM

	I 2026	II 2026	<u>II 2026</u> <u>I 2026</u>	I-II 2025	I-II 2026	<u>I-II 2026</u> <u>I-II 2025</u>	I 2026	II 2026	<u>II 2026</u> <u>I 2026</u>	I-II 2025	I-II 2026	<u>I-II 2026</u> <u>I-II 2025</u>
Rumunija	-	888	-	217	888	409,2	-	1	-	12	2	16,7
Slovačka	322	12	3,7	115	334	290,4	699	892	127,6	1.494	1.590	106,4
Slovenija	231	246	106,5	899	477	53,1	144	116	80,6	134	260	194,0
Španija	-	1.100	-	1.189	1.100	92,5	21	15	71,4	824	37	4,5
Švedska	-	-	-	24	-	-	89	5	5,6	189	94	49,7
Ujedineno Kraljevstvo	-	-	-	-	-	-	-	-	-	-	-	-
ZEMLJE EFTE	200	186	93,0	169	386	228,4	32	39	121,9	278	72	25,9
Island	-	-	-	-	-	-	-	-	-	-	-	-
Lihtenštajn	-	-	-	-	-	-	-	-	-	-	-	-
Norveška	200	186	93,0	169	386	228,4	32	39	121,9	278	72	25,9
Švicarska	-	-	-	-	-	-	-	-	-	-	-	-
OSTALE EVROPSKE ZEMLJE	3.314	4.509	136,1	9.587	7.825	81,6	461	2.152	466,8	2.846	2.615	91,9
Albanija	21	138	657,1	307	159	51,8	-	-	-	-	-	-
Crna Gora	-	-	-	-	-	-	-	-	-	-	-	-
Kosovo	83	243	292,8	1.048	326	31,1	-	21	-	33	21	63,6
Sjeverna Makedonija	-	-	-	-	-	-	-	-	-	-	-	-
Ruska Federacija	711	1.105	155,4	5.445	1.816	33,4	213	1.682	789,7	1.627	1.895	116,5
Srbija	1.998	2.633	131,8	2.115	4.632	219,0	147	268	182,3	958	416	43,4
Turska	501	382	76,2	659	884	134,1	101	181	179,2	228	283	124,1
Ostale zemlje	-	8	-	13	8	61,5	-	-	-	-	-	-
AFRIKA	-	3	-	79	3	3,8	-	3	-	1	3	300,0
ZEMLJE SJEVERNE AFRIKE	-	-	-	-	-	-	-	-	-	-	-	-
OSTALE AFRIČKE ZEMLJE	-	3	-	79	3	3,8	-	3	-	1	3	300,0
AMERIKA	191	403	211,0	3.401	595	17,5	7	1	14,3	123	8	6,5
ZEMLJE SJEVERNE AMERIKE	182	166	91,2	3.401	349	10,3	7	-	-	121	7	5,8
Kanada	-	-	-	-	-	-	-	-	-	1	-	-
SAD	182	166	91,2	3.401	349	10,3	7	-	-	120	7	5,8
Ostale zemlje	-	-	-	-	-	-	-	-	-	-	-	-
ZEMLJE CENTRALNE AMERIKE I KARIBA	8	237	-	-	245	-	-	-	-	-	-	-
ZEMLJE JUŽNE AMERIKE	1	-	-	-	1	-	-	1	-	2	1	50,0
AZIJA	5.066	484	9,6	559	5.550	992,8	319	384	120,4	2.059	705	34,2
ZEMLJE BLISKOG I SREDNJEG ISTOKA	4.350	482	11,1	511	4.832	945,6	87	133	152,9	111	220	198,2
OSTALE ZEMLJE AZIJE	716	2	0,3	48	718	-	232	251	108,2	1.948	485	24,9
Indija	643	-	-	-	643	-	5	-	-	16	5	31,3
Japan	-	-	-	-	-	-	24	2	8,3	132	26	19,7
Kina	-	-	-	17	-	-	159	175	110,1	1.619	335	20,7
Malezija	-	-	-	-	-	-	2	39	-	2	41	-
Ostale zemlje	73	2	2,7	31	75	241,9	42	35	83,3	179	78	43,6
ZEMLJE OKEANIJE I POLARNOG REGIONA	-	602	-	-	602	-	-	-	-	-	-	-
AUSTRALIJA I NOVI ZELAND	-	602	-	-	602	-	-	-	-	-	-	-
Australija	-	602	-	-	602	-	-	-	-	-	-	-
Novi Zeland	-	-	-	-	-	-	-	-	-	-	-	-
Ostale zemlje	-	-	-	-	-	-	-	-	-	-	-	-
OSTALE ZEMLJE OKEANIJE I POLARNOG REGIONA	-	-	-	-	-	-	-	-	-	-	-	-
Neraspoređeno	-	-	-	-708	-	-	-	-	-	-42	-	-

Izvor: Baza podataka Uprave za indirektno/neizravno oporezivanje BiH

Prethodni podaci

## TURIZAM

Turistički promet za februar/veljaču 2026. godine  
Kapaciteti, turisti i noćenja

	Dolasci turista				Noćenja turista			
	II 2026	II 2026 II 2025	I-II 2026	I-II 2026 I-II 2025	II 2026	II 2026 II 2025	I-II 2026	I-II 2026 I-II 2025

## Dolasci i noćenja turista

<b>UKUPNO</b>	<b>116</b>	<b>35,6</b>	<b>180</b>	<b>42,8</b>	<b>384</b>	<b>55,7</b>	<b>734</b>	<b>65,2</b>
Domaći	80	29,6	131	39,8	286	60,3	552	76,3
Strani	36	64,3	49	53,3	98	45,4	182	45,3
<b>BROJ LEŽAJA</b>	<b>306</b>							

## Dolasci i noćenja turista prema vrstama objekata

<b>UKUPNO</b>	<b>116</b>	<b>35,6</b>	<b>180</b>	<b>42,8</b>	<b>384</b>	<b>55,7</b>	<b>734</b>	<b>65,2</b>
Hoteli i sličan smještaj	101	31,9	155	38,3	179	40,9	308	47,0
Odmarališta i slični objekti za kraći odmor	15	166,7	25	156,3	205	81,3	426	90,8
Kampovi i prostori za kampiranje	-	-	-	-	-	-	-	-
Ostali smještaj	-	-	-	-	-	-	-	-
<b>DOMAĆI</b>	<b>80</b>	<b>29,6</b>	<b>131</b>	<b>39,8</b>	<b>286</b>	<b>60,3</b>	<b>552</b>	<b>76,3</b>
Hoteli i sličan smještaj	66	25,0	108	33,9	109	35,6	185	42,9
Odmarališta i slični objekti za kraći odmor	14	233,3	23	230,0	177	105,4	367	125,7
Kampovi i prostori za kampiranje	-	-	-	-	-	-	-	-
Ostali smještaj	-	-	-	-	-	-	-	-
<b>STRANI</b>	<b>36</b>	<b>64,3</b>	<b>49</b>	<b>53,3</b>	<b>98</b>	<b>45,4</b>	<b>182</b>	<b>45,3</b>
Hoteli i sličan smještaj	35	66,0	47	54,7	70	53,0	123	54,7
Odmarališta i slični objekti za kraći odmor	1	33,3	2	33,3	28	33,3	59	33,3
Kampovi i prostori za kampiranje	-	-	-	-	-	-	-	-
Ostali smještaj	-	-	-	-	-	-	-	-

## Dolasci i noćenja turista prema načinu dolaska

	Individualno				Organizirano			
	dolasci turista		noćenje turista		dolaci turista		noćenje turista	
	II 2026	Struktura %	II 2026	Struktura %	II 2026	Struktura %	II 2026	Struktura %
<b>UKUPNO</b>	<b>111</b>	<b>95,7</b>	<b>353</b>	<b>91,9</b>	<b>5</b>	<b>4,3</b>	<b>31</b>	<b>8,1</b>
Domaći	75	67,6	255	72,2	5	100,0	31	100,0
Strani	36	32,4	98	27,8	-	-	-	-

## Svrha dolaska turista

	Poslovno				Ostalo			
	dolasci turista		noćenje turista		dolaci turista		noćenje turista	
	II 2026	Struktura %	II 2026	Struktura %	II 2026	Struktura %	II 2026	Struktura %
<b>UKUPNO</b>	<b>49</b>	<b>42,2</b>	<b>227</b>	<b>59,1</b>	<b>67</b>	<b>57,8</b>	<b>157</b>	<b>40,9</b>
Domaći	35	71,4	184	81,1	45	67,2	102	65,0
Strani	14	28,6	43	18,9	22	32,8	55	35,0

## Dolasci i noćenja turista po zemljama prebivališta

	Dolasci turista				Noćenje turista			
	II 2026	II 2026 II 2025	I-II 2026	I-II 2026 I-II 2025	II 2026	II 2026 II 2025	I-II 2026	I-II 2026 I-II 2025
<b>UKUPNO STRANI</b>	<b>36</b>	<b>64,3</b>	<b>49</b>	<b>53,3</b>	<b>98</b>	<b>45,4</b>	<b>182</b>	<b>45,3</b>
Albanija	-	-	-	-	-	-	-	-
Austrija	4	50,0	4	30,8	6	60,0	6	30,0
Belgija	2	-	4	-	5	-	24	-
Bugarska	2	-	2	-	2	-	2	-
Crna Gora	1	100,0	2	100,0	28	100,0	59	100,0
Češka	-	-	-	-	-	-	-	-
Danska	-	-	-	-	-	-	-	-
Estonija	-	-	-	-	-	-	-	-
Finska	-	-	-	-	-	-	-	-
Francuska	-	-	-	-	-	-	-	-
Grčka	1	-	1	50,0	1	-	1	50,0
Nizozemska	-	-	-	-	-	-	-	-
Hrvatska	2	40,0	5	62,5	8	100,0	17	130,8
Irska	-	-	-	-	-	-	-	-
Island	-	-	-	-	-	-	-	-
Italija	-	-	-	-	-	-	-	-
Kipar	-	-	-	-	-	-	-	-
Latvija	-	-	-	-	-	-	-	-
Litvanija	-	-	-	-	-	-	-	-
Luksemburg	-	-	-	-	-	-	-	-
Mađarska	-	-	-	-	-	-	-	-
Sjeverna Makedonija	-	-	-	-	-	-	-	-
Malta	-	-	-	-	-	-	-	-
Norveška	-	-	-	-	-	-	-	-
Njemačka	5	71,4	5	55,6	8	21,6	8	16,7
Poljska	-	-	-	-	-	-	-	-
Portugal / Portugalija	-	-	-	-	-	-	-	-
Rumunija / Rumunjska	1	25,0	1	16,7	10	66,7	10	35,7
Rusija	-	-	-	-	-	-	-	-
Slovačka	-	-	-	-	-	-	-	-
Slovenija	-	-	4	200,0	-	-	4	200,0
Srbija	8	61,5	8	34,8	8	16,7	8	8,1
Španija / Španjolska	-	-	-	-	-	-	-	-
Švajcarska / Švicarska	1	-	1	50,0	2	-	2	20,0
Švedska	-	-	-	-	-	-	-	-
Turska	9	180,0	11	157,1	20	200,0	40	-
Ujedinjeno Kraljevstvo	-	-	-	-	-	-	-	-
Ukrajina	-	-	-	-	-	-	-	-
Ostale evropske zemlje	-	-	-	-	-	-	-	-

**TURIZAM**

**Dolasci i noćenja turista po zemljama prebivališta, (nastavak)**

	Dolasci turista				Noćenje turista			
	II 2026	II 2026 II 2025	I-II 2026	I-II 2026 I-II 2025	II 2026	II 2026 II 2025	I-II 2026	I-II 2026 I-II 2025
Egipat	-	-	-	-	-	-	-	-
Južnoafrička Republika	-	-	-	-	-	-	-	-
Ostale afričke zemlje	-	-	-	-	-	-	-	-
Kanada	-	-	-	-	-	-	-	-
SAD	-	-	1	100,0	-	-	1	100,0
Ostale sjeverno-američke zemlje	-	-	-	-	-	-	-	-
Brazil	-	-	-	-	-	-	-	-
Ostale zemlje Južne i Srednje Amerike	-	-	-	-	-	-	-	-
Bahrein	-	-	-	-	-	-	-	-
Indija	-	-	-	-	-	-	-	-
Iran	-	-	-	-	-	-	-	-
Izrael	-	-	-	-	-	-	-	-
Japan	-	-	-	-	-	-	-	-
Južna Koreja	-	-	-	-	-	-	-	-
Katar	-	-	-	-	-	-	-	-
Narodna republika Kina	-	-	-	-	-	-	-	-
Kuvajt	-	-	-	-	-	-	-	-
Malezija	-	-	-	-	-	-	-	-
Oman	-	-	-	-	-	-	-	-
Saudijska Arabija	-	-	-	-	-	-	-	-
Ujedinjeni Arapski Emirati	-	-	-	-	-	-	-	-
Ostale azijske zemlje	-	-	-	-	-	-	-	-
Australija	-	-	-	-	-	-	-	-
Novi Zeland	-	-	-	-	-	-	-	-
Ostale zemlje Okeanije	-	-	-	-	-	-	-	-

**SREDNJOBOSANSKI KANTON**

PRIRODNO KRETANJE STANOVNIŠTVA I BRAKOVI

Prirodno kretanje stanovništva i brakovi po mjestu uobičajenog stanovanja

Općina	Ukupno rođeni	Živo rođeni			Mrtvo rođeni	Mjesto porođaja			Umrli			Od toga						Zaključeni brakovi	Razvedeni brakovi
		ukupno	po spolu			u zdravstvenoj ustanovi	na drugom mjestu		ukupno	po spolu		umrla dojenčad		nasilne smrti					
			muški	ženski			sa stručnom pomoći	bez stručne pomoći		muški	ženski	ukupno	muški	ženski	ukupno	muški	ženski		

Za mjesec februar/veljača 2026. godine – prvi rezultati

<b>UKUPNO</b>	<b>105</b>	<b>104</b>	<b>47</b>	<b>57</b>	<b>1</b>	<b>104</b>	<b>1</b>	<b>-</b>	<b>188</b>	<b>86</b>	<b>102</b>	<b>-</b>	<b>-</b>	<b>-</b>	<b>1</b>	<b>-</b>	<b>1</b>	<b>61</b>	<b>10</b>
Bugojno	11	11	6	5	-	11	-	-	28	11	17	-	-	-	-	-	-	8	3
Busovača	9	9	4	5	-	9	-	-	9	4	5	-	-	-	-	-	-	5	-
Dobretići	0	-	-	-	-	-	-	-	1	1	-	-	-	-	-	-	-	1	-
Donji Vakuf	8	8	3	5	-	8	-	-	12	4	8	-	-	-	-	-	-	2	-
Fojnica	5	5	2	3	-	5	-	-	7	5	2	-	-	-	-	-	-	6	-
Gornji Vakuf -Uskoplje	3	3	2	1	-	3	-	-	16	5	11	-	-	-	-	-	-	6	-
Grad Novi Travnik	14	14	9	5	-	14	-	-	21	11	10	-	-	-	-	-	-	4	2
Jajce	5	4	3	1	1	5	-	-	16	4	12	-	-	-	-	-	-	4	5
Kiseljak	17	17	7	10	-	17	-	-	16	10	6	-	-	-	1	-	1	5	-
Kreševo	-	-	-	-	-	-	-	-	4	3	1	-	-	-	-	-	-	-	-
Travnik	23	23	7	16	-	22	1	-	39	19	20	-	-	-	-	-	-	11	-
Vitez	10	10	4	6	-	10	-	-	19	9	10	-	-	-	-	-	-	9	-

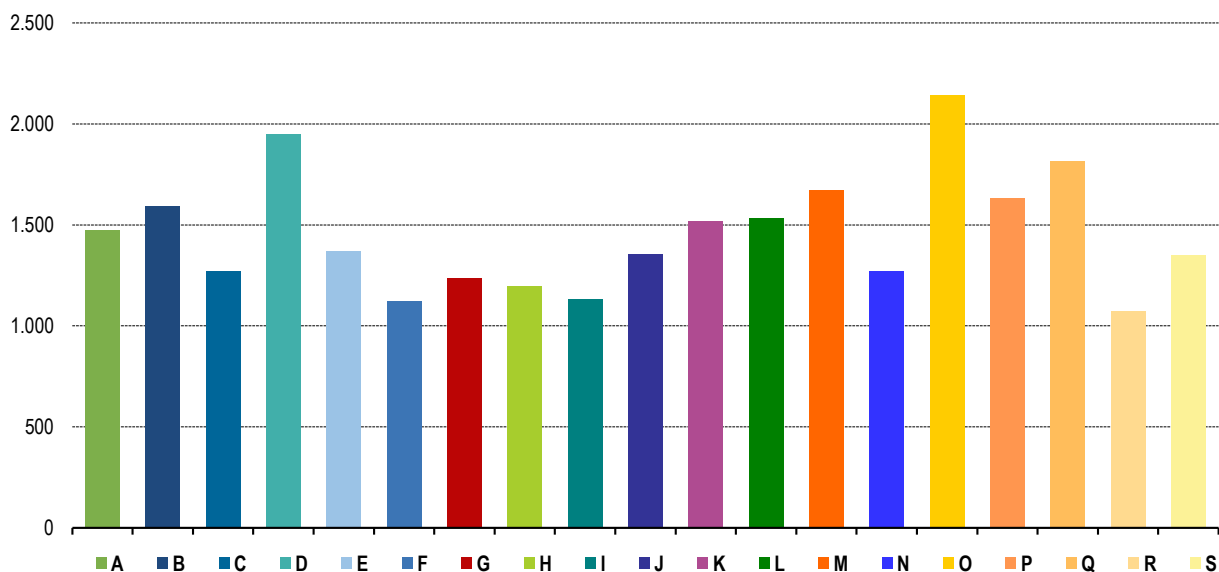
Za period januar/siječanj-februar/veljača 2026. godine – prvi rezultati

<b>UKUPNO</b>	<b>195</b>	<b>194</b>	<b>89</b>	<b>105</b>	<b>1</b>	<b>194</b>	<b>1</b>	<b>-</b>	<b>293</b>	<b>136</b>	<b>157</b>	<b>-</b>	<b>-</b>	<b>-</b>	<b>1</b>	<b>-</b>	<b>1</b>	<b>113</b>	<b>18</b>
Bugojno	25	25	11	14	-	25	-	-	32	13	19	-	-	-	-	-	-	16	5
Busovača	16	16	7	9	-	16	-	-	21	8	13	-	-	-	-	-	-	11	-
Dobretići	-	-	-	-	-	-	-	-	4	4	-	-	-	-	-	-	-	1	-
Donji Vakuf	15	15	7	8	-	15	-	-	19	7	12	-	-	-	-	-	-	5	1
Fojnica	8	8	3	5	-	8	-	-	19	14	5	-	-	-	-	-	-	7	-
Gornji Vakuf -Uskoplje	7	7	3	4	-	7	-	-	22	7	15	-	-	-	-	-	-	8	-
Grad Novi Travnik	28	28	17	11	-	28	-	-	34	17	17	-	-	-	-	-	-	11	2
Jajce	9	8	3	5	1	9	-	-	23	7	16	-	-	-	-	-	-	7	8
Kiseljak	20	20	9	11	-	20	-	-	17	10	7	-	-	-	1	-	1	9	1
Kreševo	1	1	-	1	-	1	-	-	8	5	3	-	-	-	-	-	-	-	-
Travnik	47	47	22	25	-	46	1	-	66	31	35	-	-	-	-	-	-	22	1
Vitez	19	19	7	12	-	19	-	-	28	13	15	-	-	-	-	-	-	16	-

Prosječna mjesečna isplaćena neto i bruto plaća zaposlenih po područjima KD BiH 2010

	Prosječna neto plaća u KM					Prosječna bruto plaća u KM				
	0 2025	I 2026	II 2026	Indeks II 2026 0 2025	Indeks II 2026 I 2026	0 2025	I 2026	II 2026	Indeks II 2026 0 2025	Indeks II 2026 I 2026
<b>UKUPNO</b>	<b>1.389</b>	<b>1.469</b>	<b>1.452</b>	<b>104,5</b>	<b>98,8</b>	<b>2.121</b>	<b>2.246</b>	<b>2.212</b>	<b>104,3</b>	<b>98,5</b>
<b>A</b> Poljoprivreda, šumarstvo i ribolov	1.430	1.476	1.472	102,9	99,7	2.226	2.288	2.281	102,5	99,7
<b>B</b> Vađenje ruda i kamena	1.655	1.703	1.590	96,1	93,4	2.652	2.690	2.548	96,1	94,7
<b>C</b> Prerađivačka industrija	1.223	1.283	1.268	103,7	98,8	1.842	1.932	1.897	103,0	98,2
<b>D</b> Proizvodnja i snabdijevanje električnom energijom, plinom, parom i klimatizacija	1.988	2.115	1.950	98,1	92,2	3.117	3.323	3.057	98,1	92,0
<b>E</b> Snabdijevanje vodom; uklanjanje otpadnih voda, upravljanje otpadom te djelatnosti sanacije okoliša	1.331	1.426	1.367	102,7	95,9	2.073	2.221	2.126	102,6	95,7
<b>F</b> Građevinarstvo	1.103	1.139	1.123	101,8	98,6	1.712	1.784	1.739	101,6	97,5
<b>G</b> Trgovina na veliko i na malo; popravak motornih vozila i motocikala	1.181	1.242	1.235	104,6	99,4	1.841	1.943	1.932	104,9	99,4
<b>H</b> Prijevoz i skladištenje	1.166	1.205	1.198	102,7	99,4	1.820	1.884	1.869	102,7	99,2
<b>I</b> Djelatnosti pružanja smještaja te pripreme i usluživanja hrane (hotelijerstvo i ugostiteljstvo)	1.059	1.102	1.131	106,8	102,6	1.633	1.717	1.739	106,5	101,3
<b>J</b> Informacije i komunikacije	1.388	1.457	1.356	97,7	93,1	2.188	2.295	2.136	97,6	93,1
<b>K</b> Finansijske djelatnosti i djelatnosti osiguranja	1.574	1.626	1.519	96,5	93,4	2.447	2.529	2.364	96,6	93,5
<b>L</b> Poslovanje nekretninama	1.202	1.334	1.531	127,4	114,8	1.946	2.226	2.384	122,5	107,1
<b>M</b> Stručne, naučne i tehničke djelatnosti	1.913	1.629	1.673	87,5	102,7	3.040	2.571	2.478	81,5	96,4
<b>N</b> Administrativne i pomoćne uslužne djelatnosti	1.219	1.289	1.272	104,3	98,7	1.891	1.985	1.957	103,5	98,6
<b>O</b> Javna uprava i odbrana; obavezno socijalno osiguranje	1.960	2.091	2.141	109,2	102,4	2.926	3.142	3.231	110,4	102,8
<b>P</b> Obrazovanje	1.505	1.595	1.633	108,5	102,4	2.221	2.362	2.415	108,7	102,2
<b>Q</b> Djelatnosti zdravstvene i socijalne zaštite	1.812	1.948	1.813	100,1	93,1	2.838	3.061	2.830	99,7	92,5
<b>R</b> Umjetnost, zabava i rekreacija	1.059	1.098	1.073	101,3	97,7	1.657	1.704	1.680	101,4	98,6
<b>S</b> Ostale uslužne djelatnosti	1.223	1.348	1.350	110,4	100,1	1.837	2.049	2.052	111,7	100,1

Prosječna neto plaća u KM, februar/veljača 2026



POLJOPRIVREDA, ŠUMARSTVO I RIBOLOV

Brojno stanje stoke i stočna proizvodnja, 2025. godina

Brojno stanje stoke	Ukupno		2025 2024	Proizvodnja mlijeka, vune, jaja i meda	Ukupno		2025 2024
	2024	2025			2024	2025	
<b>Goveda</b>	24.324	24.784	101,9	Broj muženih krava	14.313	13.802	96,4
Krave i steone junice	16.631	16.691	100,4	Kravlje mlijeko, (hilj./tis., litara)	34.374	34.132	99,3
<b>Ovce</b>	101.875	101.588	99,7	Po muženoj kravi, (litara)	2.402	2.473	103,0
Ovce za priplod	79.039	67.498	85,4	Broj muženih ovaca	73.144	62.575	85,6
<b>Svinje</b>	11.557	11.936	103,3	Ovčije mlijeko, (hilj./tis., litara)	4.895	4.070	83,1
Krmače i suprasne nazimice	2.814	2.985	106,1	Po muženoj ovci, (litara)	67	65	97,2
<b>Konji</b>	891	857	96,2	Broj muženih koza	2.899	2.903	100,1
Kobile i ždrjebne omice	355	358	100,8	Kozije mlijeko, (hilj./tis., litara)	489	453	92,6
<b>Perad,</b>	256	269	105,3	Po muženoj kozi, (litara)	169	156	92,5
(u hiljad./tisuć. grla)				Broj striženih ovaca	96.221	95.508	99,3
<b>Koke nesilice,</b>	211	222	105,1	Vuna neprana, (tona)	171	169	99,0
(u hiljad./tisuć. grla)				Po ovci, (kilograma)	1,8	1,8	99,8
<b>Koze</b>	4.148	4.310	103,9	Broj kokoši nesilica, (hilj./tis)	208	220	105,6
<b>Košnica pčela</b>	21.517	21.606	100,4	Jaja (hilj./tis., komada)	39.738	41.699	104,9
				Po kokoški, (komada)	191	189	99,4
				Med, (tona)	161	167	103,9
				Po košnici (kilograma)	7,5	7,7	103,5

Proizvodnja, prodaja i zalihe šumskih sortimenata  
februar/veljača 2026. godine

000 m3

	Proizvodnja				Prodaja		Zalihe (stanje krajem mjeseca) 2026
	II		I-II		I-II		
	2025	2026	2025	2026	2025	2026	
<b>UKUPNO</b>	<b>35</b>	<b>36</b>	<b>69</b>	<b>67</b>	<b>56</b>	<b>56</b>	<b>17</b>
Trupci četinar/četinjača	16	17	31	31	26	27	7
Jamsko drvo četinar/četinjača	1	1	1	2	1	2	1
Ostalo dugo drvo četinar/četinjača	0	0	1	0	0	0	0
Prostorno drvo četinar/četinjača	4	3	8	6	3	5	2
Trupci lišćara/listača	5	4	9	9	8	6	2
Jamsko drvo lišćara/listača	-	-	-	-	-	-	-
Ostalo dugo drvo lišćara/listača	-	-	-	-	-	-	-
Prostorno drvo lišćara/listača	0	0	0	0	0	0	0
Ogrjevno drvo četinar/četinjača	-	-	-	0	0	0	0
Ogrjevno drvo lišćara/listača	9	11	18	19	18	15	6
Ostalo grubo obrađeno drvo <sup>1)</sup>	-	-	-	-	-	-	-

<sup>1)</sup> Uključuje sitno tehničko drvo, cijepane drvene motke i kolje

## Indeksi obima industrijske proizvodnje – ukupno, prema GIG, područjima i oblastima KD BiH 2010

februar/veljača 2026. godine

	<u>II 2026</u> <u>Ø 2025</u>	<u>II 2026</u> <u>I 2026</u>	<u>II 2026</u> <u>II 2025</u>	<u>I-II 2026</u> <u>I-II 2025</u>
<b>INDUSTRIJA - UKUPNO</b>	<b>97,8</b>	<b>110,6</b>	<b>97,4</b>	<b>95,6</b>
<b>PREMA GLAVNIM INDUSTRIJSKIM GRUPACIJAMA</b>				
AL Intermedijalni proizvodi	97,7	113,0	96,0	95,4
AE Energija	109,2	90,9	104,2	101,0
BB Kapitalni proizvodi	131,7	151,5	167,2	135,5
CD Trajni proizvodi za široku potrošnju	75,4	98,9	48,3	50,6
CN Netrajni proizvodi za široku potrošnju	82,4	94,0	88,5	96,4
<b>PREMA PODRUČJIMA I OBLASTIMA KD-a</b>				
<b>B VAĐENJE RUDA I KAMENA</b>	<b>60,6</b>	<b>77,7</b>	<b>69,7</b>	<b>69,7</b>
05 Vađenje uglja i lignita	61,0	67,2	55,1	55,1
07 Vađenje metalnih ruda	131,9	154,1	134,8	134,8
08 Vađenje ostalih ruda i kamena	45,4	67,4	66,8	66,8
<b>C PRERAĐIVAČKA INDUSTRIJA</b>	<b>97,8</b>	<b>113,3</b>	<b>97,1</b>	<b>95,4</b>
10 Proizvodnja prehrambenih proizvoda	92,9	119,1	104,5	102,0
11 Proizvodnja pića	50,8	54,1	55,3	82,8
13 Proizvodnja tekstila	159,1	-*	153,4	95,1
14 Proizvodnja odjeće	109,9	83,7	111,8	124,6
15 Proizvodnja kože i srodnih proizvoda	71,4	67,4	70,9	85,3
16 Prerada drva i proizvoda od drva i pluta, osim namještaja; proizvodnja predmeta od slame i pletarskih materijala	97,6	99,9	90,5	97,5
17 Proizvodnja papira i proizvoda od papira	115,7	-*	67,6	40,9
18 Štampanje i umnožavanje snimljenih zapisa	146,4	113,4	113,4	98,9
20 Proizvodnja hemikalija i hemijskih proizvoda	111,3	141,8	110,4	111,6
21 Proizvodnja osnovnih farmaceutskih proizvoda i farmaceutskih preparata	68,8	45,0	43,5	86,3
22 Proizvodnja proizvoda od gume i plastičnih masa	73,7	88,3	75,5	88,1
23 Proizvodnja ostalih nemetalnih mineralnih proizvoda	92,2	154,6	92,1	82,8
24 Proizvodnja baznih metala	112,0	122,1	114,1	106,4
25 Proizvodnja gotovih metalnih proizvoda, osim mašina i opreme	103,2	105,9	120,9	113,9
28 Proizvodnja mašina i uređaja, d. n.	-*	-*	-*	250,8
29 Proizvodnja motornih vozila, prikolica i poluprikolica	113,8	215,4	134,8	105,4
30 Proizvodnja ostalih prijevoznih sredstava	-	-	-	-
31 Proizvodnja namještaja	78,7	98,9	48,5	50,8
32 Ostala prerađivačka industrija	149,8	157,7	157,5	120,2
<b>D PROIZVODNJA I SNABDIJEVANJE/OPSKRBA ELEKTRIČNOM ENERGIJOM I PLINOM (OSIM 35.3)<sup>1</sup></b>	<b>120,0</b>	<b>94,6</b>	<b>115,9</b>	<b>108,1</b>
35 Proizvodnja i snabdijevanje/opskrba električnom energijom i plinom (osim 35.3) <sup>1</sup>	120,0	94,6	115,9	108,1

-\* Indeks veći od 300,0

## VANJSKA TRGOVINA

Izvoz po područjima klasifikacije djelatnosti  
KD BiH 2010, u 000 KMUvoz po područjima klasifikacije djelatnosti  
KD BiH 2010, u 000KM

u 000 KM

	I 2026	II 2026	$\frac{II\ 2026}{I\ 2026}$	I-II 2025	I-II 2026	$\frac{I-II\ 2026}{I-II\ 2025}$	I 2026	II 2026	$\frac{II\ 2026}{I\ 2026}$	I-II 2025	I-II 2026	$\frac{I-II\ 2026}{I-II\ 2025}$
<b>UKUPNO</b>	<b>59.440</b>	<b>93.586</b>	<b>157,4</b>	<b>138.505</b>	<b>153.026</b>	<b>110,5</b>	<b>73.712</b>	<b>117.755</b>	<b>159,7</b>	<b>193.700</b>	<b>191.467</b>	<b>98,8</b>
A Poljoprivreda, šumarstvo i ribarstvo	129	592	457,7	344	721	209,4	3.582	5.146	143,7	10.302	8.727	84,7
B Vađenje rude i kamena	349	158	45,1	815	507	62,2	156	98	62,9	477	254	53,3
C Prerađivačka industrija	56.685	86.671	152,9	129.627	143.355	110,6	68.540	108.310	158,0	179.103	176.850	98,7
D Proizvodnja i snabdijevanje električnom energijom, gasom/plinom, parom i klimatizacija	-	-	-	-	-	-	-	-	-	-	-	-
Ostalo	2.277	6.165	270,8	8.556	8.442	98,7	1.434	4.201	292,9	5.371	5.635	104,9
Nerazvrstano po kategorijama	-	-	-	-837	-	-	-	-	-	-1.552	-	-

Izvor: Baza podataka Uprave za indirektno/neizravno oporezivanje BiH

Prethodni podaci

Izvoz po sektorima i odsjecima SMTK – Rev. 4,  
u 000 KMUvoz po sektorima i odsjecima SMTK – Rev. 4,  
u 000 KM

u 000 KM

	I 2026	II 2026	$\frac{II\ 2026}{I\ 2026}$	I-II 2025	I-II 2026	$\frac{I-II\ 2026}{I-II\ 2025}$	I 2026	II 2026	$\frac{II\ 2026}{I\ 2026}$	I-II 2025	I-II 2026	$\frac{I-II\ 2026}{I-II\ 2025}$
<b>UKUPNO</b>	<b>59.440</b>	<b>93.586</b>	<b>157,4</b>	<b>138.505</b>	<b>153.026</b>	<b>110,5</b>	<b>73.712</b>	<b>117.755</b>	<b>159,8</b>	<b>193.700</b>	<b>191.467</b>	<b>98,8</b>
0 HRANA I ŽIVE ŽIVOTINJE	834	2.234	267,9	3.806	3.066	80,6	13.036	16.893	129,6	29.417	29.930	101,7
00 Žive životinje	-	-	-	-	-	-	770	1.239	160,9	2.646	2.009	75,9
01 Meso i mesne prerađevine	28	481	-	573	508	88,7	7.241	6.924	95,6	10.814	14.165	131,0
02 Mlijeko, mliječne prerađevine i jaja	167	557	333,5	897	724	80,7	8	8	100,0	68	16	23,5
03 Ribe, vodozemci i njihove prerađevine	-	-	-	-	-	-	-	-	-	-	-	-
04 Žitarice i proizvodi od žitarica	150	238	158,7	209	387	185,2	856	1.165	136,1	2.545	2.021	79,4
05 Voće i povrće	468	715	152,8	1.891	1.183	62,6	932	1.316	141,2	2.173	2.249	103,5
06 Šećer, šećerne prerađevine i med	-	-	-	2	-	-	26	194	746,2	852	220	25,8
07 Kafa, čaj, kakao i začini	-	69	-	16	69	431,3	2.041	3.325	162,9	6.051	5.366	88,7
08 Hrana za životinje	-	-	-	-	-	-	13	-	-	150	13	8,7
09 Ostali jestivi proizvodi	21	174	828,6	218	195	89,4	1.149	2.722	236,9	4.118	3.871	94,0
1 PIČA I DUHAN	1.599	1.840	115,1	5.107	3.439	67,3	4.122	7.586	184,0	12.947	11.708	90,4
11 Pića	1.599	1.840	115,1	5.107	3.439	67,3	4.122	7.586	184,0	12.947	11.708	90,4
12 Duhan i proizvodi od duhana	-	-	-	-	-	-	-	-	-	-	-	-
2 SIROVE MATERIJNE NEJESTIVE, OSIM GORIVA	5.391	10.528	195,3	16.291	15.918	97,7	2.430	6.029	248,1	7.854	8.459	107,7
21 Sirove kože i sirovo krzno	-	55	-	-	55	-	-	207	-	414	207	50,0
22 Uljano sjemenje i plodovi	-	-	-	-	-	-	-	-	-	114	-	-
23 Sirovi i sintetički kaučuk	-	-	-	-	-	-	49	54	110,2	162	103	63,6
24 Drvo i pluta	2.736	4.191	153,2	7.122	6.927	97,3	750	1.637	218,3	1.946	2.387	122,7
25 Celuloza i papirni otpaci	259	220	84,9	617	478	77,5	-	-	-	-	-	-
26 Sirova tekstilna vlakna i njihovi otpaci	-	-	-	-	-	-	1	40	-	26	41	157,7
27 Prirodna đubriva i minerali osim goriva	127	158	124,4	453	286	63,1	156	114	73,1	477	270	56,6
28 Metalne rude i otpaci od metala	2.267	5.903	260,4	8.095	8.170	100,9	1.361	3.968	291,6	4.677	5.329	113,9
29 Sirovine biljne i životinjske, ostale	2	1	50,0	4	2	50,0	113	9	8,0	38	122	321,1

Izvoz po sektorima i odsjecima SMTK – Rev. 4,  
u 000 KM, (nastavak)Uvoz po sektorima i odsjecima SMTK – Rev. 4,  
u 000 KM, (nastavak)

u 000 KM

	I 2026	II 2026	II 2026 I 2026	I-II 2025	I-II 2026	I-II 2026 I-II 2025	I 2026	II 2026	II 2026 I 2026	I-II 2025	I-II 2026	I-II 2026 I-II 2025
3 MINERALNA GORIVA, MAZIVA I SRODNI PROIZVODI	-	-	-	-	-	-	2.143	2.272	106,0	6.439	4.416	68,6
32 Ugalj, koks i briketi	-	-	-	-	-	-	-	-	-	-	-	-
33 Nafta i derivati od nafte	-	-	-	-	-	-	2.143	2.240	104,5	6.388	4.384	68,6
34 Prirodni i industrijski gas	-	-	-	-	-	-	-	32	-	51	32	62,7
35 Električna energija	-	-	-	-	-	-	-	-	-	-	-	-
4 ULJA, MASTI I VOSKOVI ŽIVOTINJSKOG ILI BILJNOG PORIJEKLA	51	-	-	28	51	182,1	394	398	101,0	921	791	85,9
41 Životinjska ulja i masti	51	-	-	28	51	182,1	96	140	145,8	254	236	92,9
42 Biljna ulja i masti, sirova i rafinirana	-	-	-	-	-	-	285	233	81,8	583	517	88,7
43 Prerađena biljna i životinjska ulja i masnoće	-	-	-	-	-	-	13	25	192,3	84	38	45,2
5 HEMIJSKI/KEMIJSKI PROIZVODI	530	870	164,2	1.528	1.401	91,7	4.767	12.149	254,9	17.919	16.916	94,4
51 Organske hemikalije/kemikalije	-	-	-	-	-	-	76	512	673,7	175	588	336,0
52 Anorganske hemikalije/kemikalije	1	4	400,0	-	5	-	21	37	176,2	47	58	123,4
53 Boje i štavila	4	72	-	55	76	138,2	524	962	183,6	1.566	1.486	94,9
54 Medicinski i farmaceutski proizvodi	-	6	-	21	6	28,6	10	107	-	128	117	91,4
55 Toaletni proizvodi i proizvodi za čišćenje	239	554	231,8	838	794	94,7	1.422	4.149	291,8	6.261	5.571	89,0
56 Vještačka đubriva	-	-	-	-	-	-	3	9	300,0	16	12	75,0
57 Plastične mase u primarnim oblicima	-	20	-	11	20	181,8	1.105	2.785	252,0	5.362	3.890	72,5
58 Plastične mase, ne-primarni oblici	280	147	52,5	543	427	78,6	1.240	2.402	193,7	3.498	3.642	104,1
59 Ostale hemikalije/kemikalije	6	67	-	60	73	121,7	366	1.186	324,0	866	1.552	179,2
6 INDUSTRIJSKI PROIZVODI, RAZVRSTANI UGLAVNOM PO VRSTI SIROVINA	12.037	17.951	149,1	29.159	29.988	102,8	23.934	32.602	136,2	53.498	56.535	105,7
61 Koža, krzno i proizvodi od kože i krzna	709	401	56,6	684	1.110	162,3	733	1.342	183,1	1.748	2.074	118,6
62 Guma i gumeni proizvodi	141	532	377,3	290	672	231,7	312	239	76,6	894	551	61,6
63 Proizvodi od drveta, osim namještaja	3.120	5.010	160,6	7.754	8.130	104,8	1.458	1.330	91,2	2.820	2.788	98,9
64 Papir, ljepenka i ostali slični proizvodi	67	52	77,6	209	119	56,9	1.117	1.022	91,5	3.006	2.139	71,2
65 Predivo, tkanine i tekstilni proizvodi	1.461	1.486	101,7	2.163	2.947	136,2	2.937	4.929	167,8	6.606	7.866	119,1
66 Proizvodi od nemetalnih minerala	1.438	2.055	142,9	4.532	3.494	77,1	2.988	4.697	157,2	7.590	7.685	101,3
67 Željezo i čelik	289	201	69,6	236	490	207,6	6.823	9.571	140,3	14.736	16.394	111,3
68 Obojeni metali	17	52	305,9	226	69	30,5	3.584	5.062	141,2	7.673	8.646	112,7
69 Metalni proizvodi	4.795	8.162	170,2	13.065	12.957	99,2	3.982	4.410	110,7	8.425	8.392	99,6
7 MAŠINE/STROJEVI I TRANSPORTNA SREDSTVA	17.039	27.675	162,4	35.858	44.712	124,7	15.565	24.844	159,6	41.774	40.408	96,7
71 Pogonske mašine i oprema	3	64	-	15	66	440,0	138	237	171,7	503	374	74,4
72 Mašine specijalizirane za određene industrije	6.981	10.165	145,6	15.668	17.146	109,4	2.624	5.268	200,8	6.397	7.892	123,4
73 Mašine za obradu metala	1.435	2.714	189,1	1.509	4.149	275,0	1.278	737	57,7	1.934	2.015	104,2
74 Ostale industrijske mašine i dijelovi	3.401	3.773	110,9	3.251	7.174	220,7	5.018	5.533	110,3	9.197	10.551	114,7
75 Kancelarijske mašine i mašine za automatsku obradu podataka	2	74	-	341	76	22,3	1.088	2.496	229,4	3.310	3.585	108,3
76 Telekomunikacijski aparati i aparati za snimanje zvuka	14	26	185,7	475	40	8,4	794	1.382	174,1	5.397	2.176	40,3
77 Električne mašine, aparati i uređaji	255	487	191,0	490	742	151,4	2.663	5.352	201,0	7.651	8.014	104,7
78 Drumaska vozila	4.712	10.183	216,1	13.808	14.895	107,9	1.962	3.753	191,3	7.385	5.715	77,4
79 Ostala transportna vozila	236	189	80,1	301	424	140,9	-	86	-	-	86	-
8 RAZNI INDUSTRIJSKI PROIZVODI	21.959	32.488	147,9	47.565	54.451	114,5	7.321	14.982	204,6	24.483	22.304	91,1
81 Montažne zgrade, sanitarni, rasvjetni i grijajući uređaji	1.126	1.733	153,9	2.666	2.858	107,2	361	1.038	287,5	1.741	1.398	80,3
82 Namještaj i njegovi dijelovi	3.194	3.833	120,0	9.752	7.027	72,1	949	2.086	219,8	3.500	3.034	86,7
83 Torbe, tašne, neseseri i slični proizvodi	154	254	164,9	406	408	100,5	75	333	444,0	359	408	113,6
84 Odjeća	4.737	4.960	104,7	6.225	9.697	155,8	1.297	2.882	222,2	4.903	4.179	85,2
85 Obuća	6.630	5.886	88,8	11.729	12.516	106,7	861	2.414	280,4	2.931	3.276	111,8
87 Naučni i kontrolni instrumenti	3	35	-	58	38	65,5	224	664	296,4	1.027	889	86,6
88 Fotografski i optički proizvodi, satovi	-	-	-	-	-	-	201	96	47,8	365	297	81,4
89 Ostali industrijski proizvodi	6.115	15.787	258,1	16.729	21.907	130,9	3.353	5.469	163,3	9.657	8.823	91,3
9 Proizvodi, nerazvrstani po kategorijama	-	-	-	-837	-	-	-	-	-	-1.552	-	-

Izvor: Baza podataka Uprave za indirektno/neizravno oporezivanje BiH  
Prethodni podaci

## VANJSKA TRGOVINA

## Izvoz prema Međunarodnoj klasifikaciji ekonomske namjene proizvoda (BEC) Rev. 4, u 000 KM

## Uvoz prema Međunarodnoj klasifikaciji ekonomske namjene proizvoda (BEC) Rev. 4, u 000 KM

u 000 KM

	I 2026	II 2026	$\frac{II\ 2026}{I\ 2026}$	I-II 2025	I-II 2026	$\frac{I-II\ 2026}{I-II\ 2025}$	I 2026	II 2026	$\frac{II\ 2026}{I\ 2026}$	I-II 2025	I-II 2026	$\frac{I-II\ 2026}{I-II\ 2025}$
<b>UKUPNO</b>	<b>59.440</b>	<b>93.586</b>	<b>157,4</b>	<b>138.505</b>	<b>153.026</b>	<b>110,5</b>	<b>73.712</b>	<b>117.755</b>	<b>159,8</b>	<b>193.700</b>	<b>191.467</b>	<b>98,8</b>
1. Hrana i pića	2.432	4.073	167,5	8.900	6.505	73,1	17.441	24.732	141,8	42.681	42.173	98,8
2. Industrijski materijali	18.555	28.978	156,2	47.928	47.533	99,2	28.735	47.188	164,2	71.897	75.923	105,6
3. Goriva i maziva	257	704	273,9	676	961	142,2	2.239	2.409	107,6	6.316	4.648	73,6
4. Kapitalni proizvodi (osim transportnih sredstava), dijelovi i pribor	12.889	18.748	145,5	23.552	31.637	134,3	13.112	18.803	143,4	31.230	31.914	102,2
5. Transportna sredstva, njihovi dijelovi i pribor	4.987	10.636	213,3	14.171	15.624	110,3	2.512	4.120	164,0	8.263	6.632	80,3
6. Proizvodi za široku potrošnju	17.949	19.429	108,2	35.854	37.377	104,2	9.673	20.503	212,0	31.426	30.177	96,0
7. Proizvodi, drugdje nespomenuti	2.371	11.018	464,7	7.424	13.389	180,3	-	-	-	1.887	-	-

Izvor: Baza podataka Uprave za indirektno/neizravno oporezivanje BiH

Prethodni podaci

## Izvoz po zemljama prema geografskim zonama, u 000 KM

## Uvoz po zemljama prema geografskim zonama, u 000 KM

u 000 KM

	I 2026	II 2026	$\frac{II\ 2026}{I\ 2026}$	I-II 2025	I-II 2026	$\frac{I-II\ 2026}{I-II\ 2025}$	I 2026	II 2026	$\frac{II\ 2026}{I\ 2026}$	I-II 2025	I-II 2026	$\frac{I-II\ 2026}{I-II\ 2025}$
<b>UKUPNO</b>	<b>59.440</b>	<b>93.586</b>	<b>157,4</b>	<b>138.505</b>	<b>153.026</b>	<b>110,5</b>	<b>73.712</b>	<b>117.755</b>	<b>159,8</b>	<b>193.700</b>	<b>191.467</b>	<b>98,8</b>
ZEMLJE EU	53.186	83.135	156,3	120.185	136.320	113,4	40.329	71.816	178,1	116.532	112.146	96,2
Austrija	6.385	9.687	151,7	12.033	16.073	133,6	3.905	7.016	179,7	8.079	10.920	135,2
Belgija	277	703	253,8	538	979	182,0	294	800	272,1	1.329	1.095	82,4
Bugarska	27	36	133,3	109	63	57,8	276	874	316,7	2.226	1.150	51,7
Češka	2.125	5.706	268,5	6.327	7.831	123,8	941	2.091	222,2	2.504	3.032	121,1
Kipar	-	-	-	-	-	-	-	-	-	-	-	-
Danska	445	520	116,9	833	965	115,8	4	158	-	31	162	522,6
Estonija	-	-	-	-	-	-	2	4	200,0	9	6	66,7
Finska	-	4	-	-	5	-	14	-	-	197	14	7,1
Francuska	1.664	2.102	126,3	3.649	3.767	103,2	945	1.937	205,0	2.753	2.882	104,7
Grčka	141	55	39,0	168	197	117,3	1.035	450	43,5	757	1.485	196,2
Hrvatska	4.971	9.313	187,3	15.058	14.281	94,8	5.230	10.190	194,8	17.529	15.422	88,0
Irska	-	-	-	-	-	-	4	71	-	107	75	70,1
Italija	8.270	10.344	125,1	10.540	18.614	176,6	10.074	16.227	161,1	26.713	26.301	98,5
Latvija (Letonija)	106	266	250,9	212	372	175,5	128	-	-	88	128	145,5
Litvanija	232	935	403,0	1.855	1.166	62,9	-	29	-	2	29	-
Luksemburg	-	40	-	25	40	160,0	30	56	186,7	187	86	46,0
Mađarska	1.048	1.124	107,3	1.437	2.171	151,1	567	1.379	243,2	3.241	1.946	60,0
Malta	-	-	-	-	-	-	-	-	-	-	-	-
Nizozemska	147	175	119,0	812	321	39,5	1.502	3.446	229,4	4.342	4.947	113,9
Njemačka	15.867	23.633	148,9	39.578	39.500	99,8	7.960	13.755	172,8	22.638	21.715	95,9
Poljska	708	489	69,1	3.121	1.197	38,4	2.559	4.270	166,9	9.129	6.829	74,8
Portugal	197	53	26,9	400	250	62,5	101	100	99,0	127	201	158,3

Izvoz po zemljama prema geografskim zonama,  
u 000 KM, (nastavak)Uvoz po zemljama prema geografskim zonama,  
u 000 KM, (nastavak)

u 000 KM

	I 2026	II 2026	<u>II 2026</u> <u>I 2026</u>	I-II 2025	I-II 2026	<u>I-II 2026</u> <u>I-II 2025</u>	I 2026	II 2026	<u>II 2026</u> <u>I 2026</u>	I-II 2025	I-II 2026	<u>I-II 2026</u> <u>I-II 2025</u>
Rumunija	576	581	100,9	550	1.157	210,4	376	590	156,9	1.262	966	76,5
Slovačka	220	1.576	716,4	1.978	1.797	90,8	340	643	189,1	634	983	155,0
Slovenija	8.332	14.237	170,9	18.040	22.569	125,1	3.378	6.426	190,2	10.333	9.804	94,9
Španija	591	741	125,4	1.672	1.333	79,7	534	794	148,7	1.280	1.327	103,7
Švedska	857	815	95,1	1.209	1.672	138,3	130	506	389,2	1.035	637	61,5
Ujedineno Kraljevstvo	-	-	-	41	-	-	-	4	-	-	4	-
ZEMLJE EFTE	873	2.192	251,1	3.469	3.066	88,4	2.535	3.237	127,7	6.819	5.771	84,6
Island	-	-	-	-	-	-	-	-	-	-	-	-
Lihtenštajn	6	2	33,3	212	9	4,2	2.113	2.469	116,8	5.089	4.582	90,0
Norveška	305	1.372	449,8	1.782	1.677	94,1	394	608	154,3	1.566	1.002	64,0
Švicarska	562	818	145,6	1.475	1.380	93,6	28	160	571,4	164	187	114,0
OSTALE EVROPSKE ZEMLJE	3.638	7.312	201,0	15.023	10.950	72,9	9.365	12.776	136,4	27.962	22.141	79,2
Albanija	473	815	172,3	1.346	1.288	95,7	-	41	-	53	41	77,4
Crna Gora	29	234	806,9	418	263	62,9	38	168	442,1	199	207	104,0
Kosovo	212	797	375,9	960	1.009	105,1	89	585	657,3	613	674	110,0
Sjeverna Makedonija	-	-	-	-	-	-	17	33	194,1	10	50	500,0
Ruska Federacija	1.909	2.130	111,6	7.916	4.039	51,0	5.866	6.102	104,0	12.429	11.968	96,3
Srbija	697	2.337	335,3	1.061	3.034	286,0	3.122	5.288	169,4	13.806	8.410	60,9
Turska	318	999	314,2	3.322	1.317	39,6	91	356	391,2	381	446	117,1
Ostale zemlje	-	-	-	-	-	-	142	203	143,0	471	345	73,2
AFRIKA	1.398	22	1,6	40	1.420	-	408	340	83,3	1.577	748	47,4
ZEMLJE SJEVERNE AFRIKE	3	-	-	23	3	13,0	375	304	81,1	688	679	98,7
OSTALE AFRIČKE ZEMLJE	1.395	22	1,6	17	1.417	-	33	36	109,1	889	69	7,8
AMERIKA	90	583	647,8	50	673	-	5.540	4.026	72,7	4.276	9.566	223,7
ZEMLJE SJEVERNE AMERIKE	90	464	515,6	50	554	-	115	409	355,7	761	524	68,9
Kanada	-	-	-	-	-	-	14	63	450,0	127	77	60,6
SAD	90	464	515,6	50	554	-	101	346	342,6	634	447	70,5
Ostale zemlje	-	-	-	-	-	-	-	-	-	-	-	-
ZEMLJE CENTRALNE AMERIKE I KARIBA	-	-	-	-	-	-	141	296	209,9	480	437	91,0
ZEMLJE JUŽNE AMERIKE	-	119	-	-	119	-	5.284	3.321	62,9	3.035	8.605	283,5
AZIJA	250	342	136,8	575	592	103,0	15.535	25.560	164,5	38.086	41.095	107,9
ZEMLJE BLISKOG I SREDNJEG ISTOKA	233	329	141,2	505	562	111,3	385	1.113	289,1	1.665	1.498	90,0
OSTALE ZEMLJE AZIJE	17	13	76,5	70	30	42,9	15.150	24.447	161,4	36.421	39.597	108,7
Indija	-	-	-	-	-	-	1.346	711	52,8	2.396	2.057	85,9
Japan	-	-	-	-	-	-	672	577	85,9	538	1.249	232,2
Kina	17	13	76,5	1	30	-	11.711	20.369	173,9	28.700	32.080	111,8
Malezija	-	-	-	-	-	-	61	61	100,0	28	122	435,7
Ostale zemlje	-	-	-	69	-	-	1.360	2.729	200,7	4.759	4.089	85,9
ZEMLJE OKEANIJE I POLARNOG REGIONA	5	-	-	-	5	-	-	-	-	-	-	-
AUSTRALIJA I NOVI ZELAND	5	-	-	-	5	-	-	-	-	-	-	-
Australija	5	-	-	-	5	-	-	-	-	-	-	-
Novi Zeland	-	-	-	-	-	-	-	-	-	-	-	-
Ostale zemlje	-	-	-	-	-	-	-	-	-	-	-	-
OSTALE ZEMLJE OKEANIJE I POLARNOG REGIONA	-	-	-	-	-	-	-	-	-	-	-	-
Neraspoređeno	-	-	-	-837	-	-	-	-	-	-1.552	-	-

Izvor: Baza podataka Uprave za indirektno/neizravno oporezivanje BiH

Prethodni podaci

**TURIZAM**
**Turistički promet za februar/veljaču 2026. godine**  
**Kapaciteti, turisti i noćenja**

	Dolasci turista				Noćenja turista			
	II 2026	II 2026 II 2025	I-II 2026	I-II 2026 I-II 2025	II 2026	II 2026 II 2025	I-II 2026	I-II 2026 I-II 2025

**Dolasci i noćenja turista**

<b>UKUPNO</b>	<b>3.252</b>	<b>86,8</b>	<b>7.794</b>	<b>83,0</b>	<b>5.825</b>	<b>82,6</b>	<b>15.350</b>	<b>81,6</b>
Domaći	2.402	98,3	5.802	90,5	4.059	94,8	10.737	88,8
Strani	850	65,2	1.992	66,8	1.766	63,7	4.613	68,6
<b>BROJ LEŽAJA</b>	<b>2.074</b>							

**Dolasci i noćenja turista prema vrstama objekata**

<b>UKUPNO</b>	<b>3.252</b>	<b>86,8</b>	<b>7.794</b>	<b>83,0</b>	<b>5.825</b>	<b>82,6</b>	<b>15.350</b>	<b>81,6</b>
Hoteli i sličan smještaj	3.142	85,8	7.529	82,3	5.595	80,7	14.907	80,9
Odmarališta i slični objekti za kraći odmor	110	132,5	265	107,7	230	182,5	443	113,6
Kampovi i prostori za kampiranje	-	-	-	-	-	-	-	-
Ostali smještaj	-	-	-	-	-	-	-	-
<b>DOMAĆI</b>	<b>2.402</b>	<b>98,3</b>	<b>5.802</b>	<b>90,5</b>	<b>4.059</b>	<b>94,8</b>	<b>10.737</b>	<b>88,8</b>
Hoteli i sličan smještaj	2.324	97,0	5.603	89,5	3.863	91,9	10.368	87,5
Odmarališta i slični objekti za kraći odmor	78	162,5	199	132,7	196	245,0	369	155,7
Kampovi i prostori za kampiranje	-	-	-	-	-	-	-	-
Ostali smještaj	-	-	-	-	-	-	-	-
<b>STRANI</b>	<b>850</b>	<b>65,2</b>	<b>1.992</b>	<b>66,8</b>	<b>1.766</b>	<b>63,7</b>	<b>4.613</b>	<b>68,6</b>
Hoteli i sličan smještaj	818	64,5	1.926	66,8	1.732	63,5	4.539	69,1
Odmarališta i slični objekti za kraći odmor	32	91,4	66	68,8	34	73,9	74	48,4
Kampovi i prostori za kampiranje	-	-	-	-	-	-	-	-
Ostali smještaj	-	-	-	-	-	-	-	-

**Dolasci i noćenja turista prema načinu dolaska**

	Individualno				Organizirano			
	dolasci turista		noćenje turista		dolasci turista		noćenje turista	
	II 2026	Struktura %	II 2026	Struktura %	II 2026	Struktura %	II 2026	Struktura %
<b>UKUPNO</b>	<b>3.202</b>	<b>98,5</b>	<b>5.712</b>	<b>98,1</b>	<b>50</b>	<b>1,5</b>	<b>113</b>	<b>1,9</b>
Domaći	2.390	74,6	4.043	70,8	12	24,0	16	14,2
Strani	812	25,4	1.669	29,2	38	76,0	97	85,8

**Svrha dolaska turista**

	Poslovno				Ostalo			
	dolasci turista		noćenje turista		dolasci turista		noćenje turista	
	II 2026	Struktura %	II 2026	Struktura %	II 2026	Struktura %	II 2026	Struktura %
<b>UKUPNO</b>	<b>34</b>	<b>1,0</b>	<b>48</b>	<b>0,8</b>	<b>3.218</b>	<b>99,0</b>	<b>5.777</b>	<b>99,2</b>
Domaći	18	52,9	27	56,3	2.384	74,1	4.032	69,8
Strani	16	47,1	21	43,8	834	25,9	1.745	30,2

## Dolasci i noćenja turista po zemljama prebivališta

	Dolasci turista				Noćenje turista			
	II 2026	II 2026 II 2025	I-II 2026	I-II 2026 I-II 2025	II 2026	II 2026 II 2025	I-II 2026	I-II 2026 I-II 2025
<b>UKUPNO STRANI</b>	<b>850</b>	<b>65,2</b>	<b>1.992</b>	<b>66,8</b>	<b>1.766</b>	<b>63,7</b>	<b>4.613</b>	<b>68,6</b>
Albanija	4	-	4	-	4	-	4	-
Austrija	47	49,0	96	52,7	123	54,2	253	58,3
Belgija	4	200,0	4	133,3	7	233,3	7	77,8
Bugarska	11	275,0	11	157,1	27	-	27	-
Crna Gora	10	125,0	14	66,7	12	109,1	21	61,8
Češka	12	-	16	-	12	-	19	271,4
Danska	1	33,3	1	25,0	5	55,6	5	45,5
Estonija	-	-	-	-	-	-	-	-
Finska	-	-	-	-	-	-	-	-
Francuska	4	-	8	266,7	7	-	16	-
Grčka	-	-	1	33,3	-	-	2	66,7
Nizozemska	-	-	5	21,7	-	-	20	52,6
Hrvatska	425	53,8	1.252	69,8	740	43,5	2.712	67,3
Irska	-	-	1	50,0	-	-	1	50,0
Island	-	-	-	-	-	-	-	-
Italija	17	68,0	25	43,1	33	62,3	60	59,4
Kipar	-	-	-	-	-	-	-	-
Latvija	-	-	-	-	-	-	-	-
Litvanija	3	-	3	-	6	-	6	-
Luksemburg	-	-	-	-	-	-	-	-
Mađarska	9	-	9	100,0	21	-	21	190,9
Sjeverna Makedonija	6	120,0	14	70,0	16	-	25	96,2
Malta	-	-	-	-	-	-	-	-
Norveška	-	-	5	125,0	-	-	6	150,0
Njemačka	37	61,7	81	52,3	84	73,0	201	50,6
Poljska	1	100,0	5	250,0	5	125,0	9	150,0
Portugal / Portugalija	-	-	-	-	-	-	-	-
Rumunija / Rumunjska	6	-	7	140,0	19	-	21	55,3
Rusija	7	-	9	180,0	13	-	17	89,5
Slovačka	-	-	-	-	-	-	-	-
Slovenija	106	97,2	158	74,9	257	94,8	371	71,2
Srbija	76	105,6	126	62,1	207	186,5	391	98,7
Španija / Španjolska	1	100,0	4	200,0	4	-	10	-
Švajcarska / Švicarska	12	92,3	25	100,0	18	64,3	45	84,9
Švedska	-	-	10	200,0	-	-	40	-
Turska	22	220,0	29	72,5	52	273,7	65	83,3
Ujedinjeno Kraljevstvo	3	50,0	3	42,9	7	70,0	7	58,3
Ukrajina	-	-	2	200,0	-	-	2	50,0
Ostale evropske zemlje	-	-	8	26,7	-	-	14	14,4

**TURIZAM**

**Dolasci i noćenja turista po zemljama prebivališta, (nastavak)**

	Dolasci turista				Noćenje turista			
	II 2026	II 2026 II 2025	I-II 2026	I-II 2026 I-II 2025	II 2026	II 2026 II 2025	I-II 2026	I-II 2026 I-II 2025
Egipat	1	-	3	-	2	-	4	-
Južnoafrička Republika	-	-	-	-	-	-	-	-
Ostale afričke zemlje	-	-	-	-	-	-	-	-
Kanada	3	-	4	200,0	12	-	13	-
SAD	6	100,0	10	83,3	10	45,5	20	52,6
Ostale sjeverno-američke zemlje	4	-	6	-	11	-	13	-
Brazil	-	-	-	-	-	-	-	-
Ostale zemlje Južne i Srednje Amerike	2	-	4	133,3	4	-	10	111,1
Bahrein	1	-	7	-	1	-	12	-
Indija	-	-	-	-	-	-	-	-
Iran	-	-	-	-	-	-	-	-
Izrael	-	-	-	-	-	-	-	-
Japan	-	-	-	-	-	-	-	-
Južna Koreja	-	-	-	-	-	-	-	-
Katar	-	-	-	-	-	-	-	-
Narodna republika Kina	5	71,4	7	87,5	5	41,7	16	114,3
Kuvajt	-	-	-	-	-	-	-	-
Malezija	-	-	-	-	-	-	-	-
Oman	-	-	-	-	-	-	-	-
Saudijska Arabija	-	-	-	-	-	-	-	-
Ujedinjeni Arapski Emirati	-	-	2	28,6	-	-	2	28,6
Ostale azijske zemlje	2	100,0	5	12,5	40	-	100	85,5
Australija	2	-	7	63,6	2	-	23	43,4
Novi Zeland	-	-	1	-	-	-	2	-
Ostale zemlje Okeanije	-	-	-	-	-	-	-	-

**HERCEGOVAČKO-NERETVANSKI KANTON**

PRIRODNO KRETANJE STANOVNIŠTVA I BRAKOVI

Prirodno kretanje stanovništva i brakovi po mjestu uobičajenog stanovanja

Općina	Ukupno rođeni	Živo rođeni			Mrtvo rođeni	Mjesto porođaja			Umrli			Od toga						Zaključeni brakovi	Razvedeni brakovi
		ukupno	po spolu			u zdravstvenoj ustanovi	na drugom mjestu		ukupno	po spolu		umrla dojenčad			nasilne smrti				
			muški	ženski			sa stručnom pomoći	bez stručne pomoći		muški	ženski	ukupno	muški	ženski	ukupno	muški	ženski		

Za mjesec februar/veljača 2026. godine – prvi rezultati

<b>UKUPNO</b>	<b>106</b>	<b>106</b>	<b>59</b>	<b>47</b>	-	<b>106</b>	-	-	<b>183</b>	<b>96</b>	<b>87</b>	<b>2</b>	<b>2</b>	-	<b>1</b>	<b>1</b>	-	<b>28</b>	<b>12</b>
Čitluk	12	12	8	4	-	12	-	-	9	5	4	-	-	-	-	-	-	4	-
Grad Čapljina	9	9	7	2	-	9	-	-	24	12	12	-	-	-	1	1	-	4	1
Grad Konjic	14	14	8	6	-	14	-	-	26	11	15	-	-	-	-	-	-	2	-
Grad Mostar	58	58	28	30	-	58	-	-	88	46	42	2	2	-	-	-	-	17	11
Grad Stolac	4	4	1	3	-	4	-	-	2	2	-	-	-	-	-	-	-	-	-
Jablanica	3	3	2	1	-	3	-	-	6	3	3	-	-	-	-	-	-	-	-
Neum	5	5	4	1	-	5	-	-	2	1	1	-	-	-	-	-	-	-	-
Prozor	1	1	1	-	-	1	-	-	26	16	10	-	-	-	-	-	-	1	-
Ravno	-	-	-	-	-	-	-	-	-	-	-	-	-	-	-	-	-	-	-

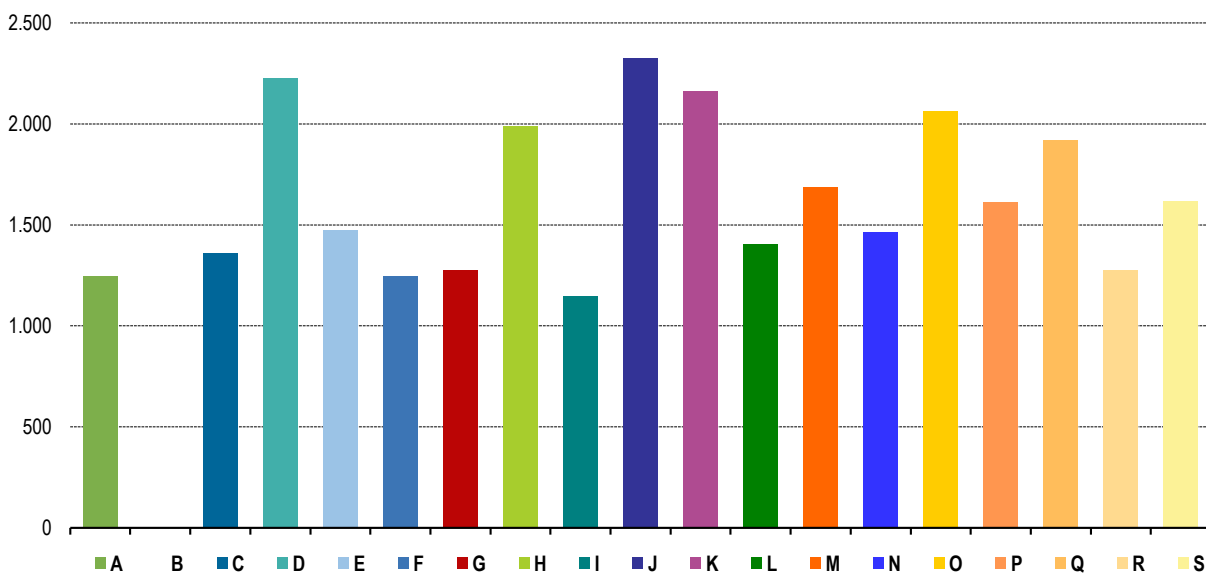
Za period januar/siječanj–februar/veljača 2026. godine – prvi rezultati

<b>UKUPNO</b>	<b>224</b>	<b>224</b>	<b>115</b>	<b>109</b>	-	<b>224</b>	-	-	<b>354</b>	<b>183</b>	<b>171</b>	<b>2</b>	<b>2</b>	-	<b>1</b>	<b>1</b>	-	<b>58</b>	<b>17</b>
Čitluk	28	28	15	13	-	28	-	-	14	8	6	-	-	-	-	-	-	8	-
Grad Čapljina	16	16	11	5	-	16	-	-	53	24	29	-	-	-	1	1	-	7	1
Grad Konjic	24	24	10	14	-	24	-	-	44	21	23	-	-	-	-	-	-	6	-
Grad Mostar	126	126	63	63	-	126	-	-	179	92	87	2	2	-	-	-	-	33	16
Grad Stolac	11	11	4	7	-	11	-	-	14	9	5	-	-	-	-	-	-	-	-
Jablanica	6	6	3	3	-	6	-	-	10	6	4	-	-	-	-	-	-	1	-
Neum	7	7	4	3	-	7	-	-	8	4	4	-	-	-	-	-	-	-	-
Prozor	6	6	5	1	-	6	-	-	31	18	13	-	-	-	-	-	-	3	-
Ravno	-	-	-	-	-	-	-	-	1	1	-	-	-	-	-	-	-	-	-

Prosječna mjesečna isplaćena neto i bruto plaća zaposlenih po područjima KD BiH 2010

	Prosječna neto plaća u KM					Prosječna bruto plaća u KM				
	Ø 2025	I 2026	II 2026	Indeks II 2026 Ø 2025	Indeks II 2026 I 2026	Ø 2025	I 2026	II 2026	Indeks II 2026 Ø 2025	Indeks II 2026 I 2026
<b>UKUPNO</b>	1.637	1.718	1.677	102,4	97,6	2.571	2.698	2.636	102,5	97,7
<b>A</b> Poljoprivreda, šumarstvo i ribolov	1.199	1.269	1.247	104,0	98,3	1.859	1.967	1.921	103,3	97,7
<b>B</b> Vađenje ruda i kamena	-	-	-	-	-	-	-	-	-	-
<b>C</b> Prerađivačka industrija	1.356	1.407	1.358	100,1	96,5	2.101	2.181	2.117	100,8	97,1
<b>D</b> Proizvodnja i snabdijevanje električnom energijom, plinom, parom i klimatizacija	2.293	2.410	2.227	97,1	92,4	3.735	3.922	3.626	97,1	92,5
<b>E</b> Snabdijevanje vodom; uklanjanje otpadnih voda, upravljanje otpadom te djelatnosti sanacije okoliša	1.476	1.549	1.474	99,9	95,2	2.329	2.414	2.300	98,8	95,3
<b>F</b> Građevinarstvo	1.212	1.286	1.244	102,6	96,7	1.866	1.983	1.919	102,8	96,8
<b>G</b> Trgovina na veliko i na malo; popravak motornih vozila i motocikala	1.240	1.289	1.276	102,9	99,0	1.946	2.027	2.008	103,2	99,1
<b>H</b> Prijevoz i skladištenje	1.959	2.052	1.989	101,5	96,9	3.084	3.240	3.134	101,6	96,7
<b>I</b> Djelatnosti pružanja smještaja te pripreme i usluživanja hrane (hotelijerstvo i ugostiteljstvo)	1.103	1.162	1.146	103,9	98,6	1.712	1.807	1.783	104,1	98,7
<b>J</b> Informacije i komunikacije	2.323	2.364	2.323	100,0	98,3	3.656	3.750	3.688	100,9	98,3
<b>K</b> Finansijske djelatnosti i djelatnosti osiguranja	2.099	2.192	2.161	103,0	98,6	3.302	3.446	3.402	103,0	98,7
<b>L</b> Poslovanje nekretninama	1.336	1.397	1.403	105,0	100,4	2.089	2.174	2.185	104,6	100,5
<b>M</b> Stručne, naučne i tehničke djelatnosti	1.646	1.634	1.688	102,6	103,3	2.560	2.543	2.658	103,8	104,5
<b>N</b> Administrativne i pomoćne uslužne djelatnosti	1.397	1.481	1.463	104,7	98,8	2.191	2.319	2.296	104,8	99,0
<b>O</b> Javna uprava i odbrana; obavezno socijalno osiguranje	1.925	2.020	2.061	107,1	102,0	3.037	3.182	3.248	106,9	102,1
<b>P</b> Obrazovanje	1.481	1.582	1.612	108,8	101,9	2.320	2.484	2.529	109,0	101,8
<b>Q</b> Djelatnosti zdravstvene i socijalne zaštite	1.942	2.062	1.917	98,7	93,0	3.029	3.208	2.983	98,5	93,0
<b>R</b> Umjetnost, zabava i rekreacija	1.264	1.287	1.274	100,8	99,0	1.998	2.012	2.009	100,6	99,9
<b>S</b> Ostale uslužne djelatnosti	1.489	1.595	1.614	108,4	101,2	2.293	2.465	2.526	110,2	102,5

Prosječna neto plaća u KM, februar/veljača 2026



POLJOPRIVREDA, ŠUMARSTVO I RIBOLOV

Brojno stanje stoke i stočna proizvodnja, 2025. godina

Brojno stanje stoke	Ukupno		2025 2024	Proizvodnja mlijeka, vune, jaja i meda	Ukupno		2025 2024
	2024	2025			2024	2025	
<b>Goveda</b>	9.551	10.211	106,9	Broj muženih krava	5.490	5.556	101,2
Krave i steone junice	6.778	6.961	102,7	Kravlje mlijeko, (hilj./tis., litara)	16.654	16.598	99,7
<b>Ovce</b>	93.168	93.646	100,5	Po muženoj kravi, (litara)	3.033	2.987	98,5
Ovce za priplod	70.015	70.800	101,1	Broj muženih ovaca	51.900	52.950	102,0
<b>Svinje</b>	11.814	11.682	98,9	Ovčije mlijeko, (hilj./tis., litara)	2.158	2.201	102,0
Krmače i suprasne nazimice	982	1.002	102,0	Po muženoj ovci, (litara)	42	42	100,0
<b>Konji</b>	424	423	99,8	Broj muženih koza	6.070	5.986	98,6
Kobile i ždrjebne omice	157	170	108,3	Kozije mlijeko, (hilj./tis., litara)	1.210	1.206	99,7
<b>Perad,</b>	183	189	103,6	Po muženoj kozi, (litara)	199	202	101,1
(u hiljad./tisuć. grla)				Broj striženih ovaca	76.490	77.250	101,0
<b>Koke nesilice,</b>	133	140	105,2	Vuna neprana, (tona)	107	108	101,2
(u hiljad./tisuć. grla)				Po ovci, (kilograma)	1,4	1,4	100,2
<b>Koze</b>	10.156	9.989	98,4	Broj kokoši nesilica, (hilj./tis)	153	156	101,8
<b>Košnica pčela</b>	50.097	51.550	102,9	Jaja (hilj./tis., komada)	29.940	31.113	103,9
				Po kokoški, (komada)	195	199	102,1
				Med, (tona)	329	377	114,7
				Po košnici (kilograma)	6,6	7,3	111,5

Proizvodnja, prodaja i zalihe šumskih sortimenata  
februar/veljača 2026. godine

000 m3

	Proizvodnja				Prodaja		Zalihe (stanje krajem mjeseca) 2026
	II		I-II		I-II		
	2025	2026	2025	2026	2025	2026	
<b>UKUPNO</b>	<b>5</b>	<b>4</b>	<b>8</b>	<b>9</b>	<b>9</b>	<b>9</b>	<b>0</b>
Trupci četinar/četinjača	0	0	0	1	0	1	-
Jamsko drvo četinar/četinjača	0	0	0	0	0	0	-
Ostalo dugo drvo četinar/četinjača	0	0	0	1	0	1	-
Prostorno drvo četinar/četinjača	0	0	0	0	0	0	-
Trupci liščara/listača	2	1	3	3	3	3	-
Jamsko drvo liščara/listača	-	-	-	-	-	-	-
Ostalo dugo drvo liščara/listača	-	-	-	-	-	-	-
Prostorno drvo liščara/listača	-	-	-	-	-	-	-
Ogrjevno drvo četinar/četinjača	-	-	-	-	-	-	-
Ogrjevno drvo liščara/listača	3	2	4	4	4	4	0
Ostalo grubo obrađeno drvo <sup>1)</sup>	-	-	-	-	-	-	-

<sup>1)</sup> Uključuje sitno tehničko drvo, cijepane drvene motke i kolje

Indeksi obima industrijske proizvodnje – ukupno, prema GIG, područjima i oblastima KD BiH 2010  
februar/veljača 2026. godine

	<u>II 2026</u> Ø 2025	<u>II 2026</u> I 2026	<u>II 2026</u> II 2025	<u>I-II 2026</u> I-II 2025
<b>INDUSTRIJA - UKUPNO</b>	<b>113,5</b>	<b>103,1</b>	<b>115,1</b>	<b>115,5</b>
<b>PREMA GLAVNIM INDUSTRIJSKIM GRUPACIJAMA</b>				
AL Intermedijalni proizvodi	106,6	116,5	109,1	111,8
AE Energija	144,0	90,9	144,2	139,8
BB Kapitalni proizvodi	95,9	116,9	79,7	76,4
CD Trajni proizvodi za široku potrošnju	99,7	126,5	84,7	81,5
CN Netrajni proizvodi za široku potrošnju	74,7	80,8	93,0	85,9
<b>PREMA PODRUČJIMA I OBLASTIMA KD-a</b>				
<b>B VAĐENJE RUDA I KAMENA</b>	<b>63,1</b>	<b>–*</b>	<b>81,8</b>	<b>72,4</b>
08 Vađenje ostalih ruda i kamena	63,1	–*	81,8	72,4
<b>C PRERAĐIVAČKA INDUSTRIJA</b>	<b>101,3</b>	<b>111,6</b>	<b>103,2</b>	<b>104,4</b>
10 Proizvodnja prehrambenih proizvoda	78,5	79,6	107,1	93,2
11 Proizvodnja pića	43,2	62,5	48,3	60,1
13 Proizvodnja tekstila	83,0	87,2	-	-
14 Proizvodnja odjeće	77,1	103,6	38,6	37,7
16 Prerada drva i proizvoda od drva i pluta, osim namještaja; proizvodnja predmeta od slame i pletarskih materijala	108,1	115,3	110,2	100,8
17 Proizvodnja papira i proizvoda od papira	95,1	96,6	91,4	93,8
18 Štampanje i umnožavanje snimljenih zapisa	88,4	93,4	106,8	93,3
20 Proizvodnja hemikalija i hemijskih proizvoda	94,7	111,4	102,5	104,8
22 Proizvodnja proizvoda od gume i plastičnih masa	86,8	125,5	112,7	112,4
23 Proizvodnja ostalih nemetalnih mineralnih proizvoda	83,4	132,2	155,3	117,5
24 Proizvodnja baznih metala	117,7	126,4	114,7	125,5
25 Proizvodnja gotovih metalnih proizvoda, osim mašina i opreme	95,7	104,1	95,8	95,3
26 Proizvodnja računara te elektroničkih i optičkih proizvoda	138,7	–*	153,8	96,7
28 Proizvodnja mašina i uređaja, d. n.	112,0	112,5	92,2	85,5
31 Proizvodnja namještaja	102,0	130,3	86,8	82,7
32 Ostala prerađivačka industrija	49,0	54,2	40,0	57,4
<b>D PROIZVODNJA I SNABDIJEVANJE/OPSKRBA ELEKTRIČNOM ENERGIJOM I PLINOM (OSIM 35.3)<sup>1</sup></b>	<b>144,0</b>	<b>90,9</b>	<b>144,2</b>	<b>139,8</b>
35 Proizvodnja i snabdijevanje/opskrba električnom energijom i plinom (osim 35.3) <sup>1</sup>	144,0	90,9	144,2	139,8

<sup>1)</sup> Grana djelatnosti 35.3, Proizvodnja i snabdijevanje/opskrba parom i klimatizacija

–\* Indeks veći od 300,0

Izvoz po područjima klasifikacije djelatnosti  
KD BiH 2010, u 000 KMUvoz po područjima klasifikacije djelatnosti  
KD BiH 2010, u 000KM

u 000 KM

	I 2026	II 2026	<u>II 2026</u> <u>I 2026</u>	I-II 2025	I-II 2026	<u>I-II 2026</u> <u>I-II 2025</u>	I 2026	II 2026	<u>II 2026</u> <u>I 2026</u>	I-II 2025	I-II 2026	<u>I-II 2026</u> <u>I-II 2025</u>
<b>UKUPNO</b>	<b>59.188</b>	<b>86.924</b>	<b>146,9</b>	<b>151.707</b>	<b>146.111</b>	<b>96,3</b>	<b>134.842</b>	<b>184.295</b>	<b>136,7</b>	<b>325.100</b>	<b>319.137</b>	<b>98,2</b>
A Poljoprivreda, šumarstvo i ribarstvo	851	651	76,5	2.234	1.502	67,2	3.405	5.066	148,8	8.904	8.471	95,1
B Vađenje rude i kamena	7	22	301,8	19	29	152,2	691	648	93,8	1.439	1.339	93,1
C Prerađivačka industrija	53.260	78.611	147,6	139.359	131.871	94,6	125.620	168.291	134,0	316.930	293.911	92,7
D Proizvodnja i snabdijevanje električnom energijom, gasom/plinom, parom i klimatizacija	3.104	5.707	183,8	6.116	8.811	144,1	802	2.111	263,1	2.206	2.913	132,1
Ostalo	1.966	1.933	98,3	4.833	3.899	80,7	4.324	8.179	189,1	334	12.503	-
Nerazvrstano po kategorijama	-	-	-	-853	-	-	-	-	-	-4.713	-	-

Izvor: Baza podataka Uprave za indirektno/neizravno oporezivanje BiH

Prethodni podaci

Izvoz po sektorima i odsjecima SMTK – Rev. 4,  
u 000 KMUvoz po sektorima i odsjecima SMTK – Rev. 4,  
u 000 KM

u 000 KM

	I 2026	II 2026	<u>II 2026</u> <u>I 2026</u>	I-II 2025	I-II 2026	<u>I-II 2026</u> <u>I-II 2025</u>	I 2026	II 2026	<u>II 2026</u> <u>I 2026</u>	I-II 2025	I-II 2026	<u>I-II 2026</u> <u>I-II 2025</u>
<b>UKUPNO</b>	<b>59.188</b>	<b>86.924</b>	<b>146,9</b>	<b>151.707</b>	<b>146.111</b>	<b>96,3</b>	<b>134.842</b>	<b>184.295</b>	<b>136,7</b>	<b>325.100</b>	<b>319.137</b>	<b>98,2</b>
0 HRANA I ŽIVE ŽIVOTINJE	669	1.409	210,6	2.507	2.077	82,8	30.863	36.182	117,2	67.775	67.047	98,9
00 Žive životinje	1	1	100,0	1	1	100,0	87	216	248,3	315	303	96,2
01 Meso i mesne prerađevine	-	-	-	-	-	-	305	864	283,3	1.550	1.170	75,5
02 Mlijeko, mliječne prerađevine i jaja	124	113	91,1	144	237	164,6	2.750	3.761	136,8	6.686	6.511	97,4
03 Ribe, vodozemci i njihove prerađevine	3	77	-	188	80	42,6	2.751	2.539	92,3	5.783	5.290	91,5
04 Žitarice i proizvodi od žitarica	76	87	114,5	457	163	35,7	4.280	4.456	104,1	7.728	8.736	113,0
05 Voće i povrće	359	428	119,2	893	787	88,1	3.925	4.291	109,3	8.594	8.217	95,6
06 Šećer, šećerne prerađevine i med	6	32	533,3	52	38	73,1	723	573	79,3	1.175	1.296	110,3
07 Kafa, čaj, kakao i začini	78	603	773,1	680	681	100,1	6.061	7.284	120,2	14.307	13.345	93,3
08 Hrana za životinje	-	-	-	-	-	-	1.211	1.428	117,9	2.659	2.639	99,2
09 Ostali jestivi proizvodi	22	68	309,1	92	90	97,8	8.770	10.770	122,8	18.978	19.540	103,0
1 PIĆA I DUHAN	1.269	1.541	121,4	2.912	2.809	96,5	3.352	6.189	184,6	8.327	9.540	114,6
11 Pića	1.269	1.541	121,4	2.912	2.809	96,5	2.325	4.361	187,6	6.543	6.685	102,2
12 Duhan i proizvodi od duhana	-	-	-	-	-	-	1.027	1.828	178,0	1.784	2.855	160,0
2 SIROVE MATERIJNE NEJESTIVE, OSIM GORIVA	2.621	2.983	113,8	6.264	5.605	89,5	5.343	9.100	170,3	2.788	14.443	518,0
21 Sirove kože i sirovo krzno	-	-	-	-	-	-	-	-	-	-	-	-
22 Uljano sjemenje i plodovi	-	-	-	-	-	-	60	-	-	156	60	38,5
23 Sirovi i sintetički kaučuk	-	-	-	-	-	-	-	6	-	13	6	46,2
24 Drvo i pluta	105	797	759,0	395	902	228,4	22	118	536,4	114	141	123,7
25 Celuloza i papirni otpaci	-	-	-	-	-	-	-	-	-	-	-	-
26 Sirova tekstilna vlakna i njihovi otpaci	-	-	-	-	-	-	-	107	-	409	107	26,2
27 Prirodna đubriva i minerali osim goriva	7	22	314,3	24	29	120,8	583	375	64,3	1.036	957	92,4
28 Metalne rude i otpaci od metala	1.922	1.922	100,0	4.765	3.845	80,7	4.205	7.980	189,8	39	12.185	-
29 Sirovine biljne i životinjske, ostale	587	242	41,2	1.080	829	76,8	473	514	108,7	1.021	987	96,7

Izvoz po sektorima i odsjecima SMTK – Rev. 4,  
u 000 KM, (nastavak)Uvoz po sektorima i odsjecima SMTK – Rev. 4,  
u 000 KM, (nastavak)

u 000 KM

	I 2026	II 2026	II 2026 I 2026	I-II 2025	I-II 2026	I-II 2026 I-II 2025	I 2026	II 2026	II 2026 I 2026	I-II 2025	I-II 2026	I-II 2026 I-II 2025
3 MINERALNA GORIVA, MAZIVA I SRODNI PROIZVODI	3.115	5.707	183,2	6.116	8.822	144,2	1.163	2.934	252,3	3.396	4.098	120,7
32 Ugalj, koks i briketi	-	-	-	-	-	-	197	364	184,8	527	561	106,5
33 Nafta i derivati od nafte	11	-	-	-	11	-	164	459	279,9	663	624	94,1
34 Prirodni i industrijski gas	-	-	-	-	-	-	-	-	-	-	-	-
35 Električna energija	3.104	5.707	183,9	6.116	8.811	144,1	802	2.111	263,2	2.206	2.913	132,0
4 ULJA, MASTI I VOSKOVI ŽIVOTINJSKOG ILI BILJNOG PORIJEKLA	25	5	20,0	26	30	115,4	1.388	837	60,3	2.703	2.224	82,3
41 Životinjska ulja i masti	2	-	-	3	2	66,7	6	19	316,7	6	25	416,7
42 Biljna ulja i masti, sirova i rafinirana	1	-	-	-	1	-	1.382	794	57,5	2.686	2.175	81,0
43 Prerađena biljna i životinjska ulja i masnoće	22	5	22,7	23	27	117,4	-	24	-	11	24	218,2
5 HEMIJSKI/KEMIJSKI PROIZVODI	1.529	1.617	105,8	3.345	3.145	94,0	25.249	35.420	140,3	58.875	60.670	103,0
51 Organske hemikalije/kemikalije	-	-	-	-	-	-	55	157	285,5	131	212	161,8
52 Anorganske hemikalije/kemikalije	26	26	100,0	27	51	188,9	258	333	129,1	680	591	86,9
53 Boje i štavila	1.337	950	71,1	2.719	2.287	84,1	780	2.407	308,6	2.489	3.188	128,1
54 Medicinski i farmaceutski proizvodi	145	440	303,4	381	584	153,3	18.824	21.248	112,9	36.560	40.072	109,6
55 Toaletni proizvodi i proizvodi za čišćenje	12	122	-	108	135	125,0	3.243	6.708	206,8	8.876	9.951	112,1
56 Vještačka đubriva	-	39	-	47	39	83,0	200	283	141,5	370	483	130,5
57 Plastične mase u primarnim oblicima	2	1	50,0	-	3	-	381	860	225,7	1.545	1.241	80,3
58 Plastične mase, ne-primarni oblici	5	15	300,0	16	20	125,0	431	1.307	303,2	1.811	1.738	96,0
59 Ostale hemikalije/kemikalije	2	24	-	47	26	55,3	1.077	2.117	196,6	6.413	3.194	49,8
6 INDUSTRIJSKI PROIZVODI, RAZVRSTANI UGLAVNOM PO VRSTI SIROVINA	36.646	59.275	161,8	80.369	95.921	119,4	36.330	50.661	139,4	92.682	86.993	93,9
61 Koža, krzno i proizvodi od kože i krzna	-	-	-	-	-	-	10	2	20,0	-	13	-
62 Guma i gumeni proizvodi	7	7	100,0	7	14	200,0	2.655	1.604	60,4	2.598	4.259	163,9
63 Proizvodi od drveta, osim namještaja	391	473	121,0	674	864	128,2	914	1.216	133,0	2.037	2.130	104,6
64 Papir, ljepenka i ostali slični proizvodi	424	396	93,4	1.102	820	74,4	905	1.805	199,4	3.402	2.710	79,7
65 Predivo, tkanine i tekstilni proizvodi	17	196	-	247	213	86,2	632	1.627	257,4	2.011	2.259	112,3
66 Proizvodi od nemetalnih minerala	903	1.516	167,9	1.584	2.419	152,7	3.742	5.825	155,7	10.549	9.568	90,7
67 Željezo i čelik	988	1.871	189,4	3.792	2.859	75,4	2.824	5.003	177,2	11.244	7.827	69,6
68 Obojeni metali	18.408	35.216	191,3	40.346	53.624	132,9	21.443	28.784	134,2	51.410	50.227	97,7
69 Metalni proizvodi	15.508	19.600	126,4	32.617	35.108	107,6	3.205	4.795	149,6	9.431	8.000	84,8
7 MAŠINE/STROJEVI I TRANSPORTNA SREDSTVA	7.870	9.525	121,0	14.840	17.393	117,2	21.519	28.630	133,0	69.164	50.150	72,5
71 Pogonske mašine i oprema	9	11	122,2	15	19	126,7	970	667	68,8	726	1.637	225,5
72 Mašine specijalizirane za određene industrije	747	557	74,6	578	1.304	225,6	1.648	2.471	149,9	7.702	4.119	53,5
73 Mašine za obradu metala	1.289	1.113	86,3	2.011	2.402	119,4	602	403	66,9	4.940	1.006	20,4
74 Ostale industrijske mašine i dijelovi	5.460	7.162	131,2	11.078	12.622	113,9	5.392	7.226	134,0	10.654	12.617	118,4
75 Kancelarijske mašine i mašine za automatsku obradu podataka	23	25	108,7	30	48	160,0	250	399	159,6	1.220	650	53,3
76 Telekomunikacijski aparati i aparati za snimanje zvuka	25	5	20,0	13	30	230,8	1.409	1.959	139,0	2.126	3.368	158,4
77 Električne mašine, aparati i uređaji	247	547	221,5	645	793	122,9	3.663	5.780	157,8	13.779	9.443	68,5
78 Drumaska vozila	70	101	144,3	446	171	38,3	7.583	9.725	128,2	27.986	17.308	61,8
79 Ostala transportna vozila	-	4	-	24	4	16,7	2	-	-	31	2	6,5
8 RAZNI INDUSTRIJSKI PROIZVODI	5.444	4.862	89,3	36.181	10.309	28,5	9.635	14.342	148,9	24.102	23.972	99,5
81 Montažne zgrade, sanitarni, rasvjetni i grijajući uređaji	125	38	30,4	570	163	28,6	591	930	157,4	1.909	1.521	79,7
82 Namještaj i njegovi dijelovi	894	1.990	222,6	3.033	2.884	95,1	265	802	302,6	1.218	1.067	87,6
83 Torbe, tašne, neseseri i slični proizvodi	-	-	-	-	-	-	187	291	155,6	521	479	91,9
84 Odjeća	260	345	132,7	328	605	184,5	1.523	2.250	147,7	3.562	3.774	106,0
85 Obuća	-	-	-	-	-	-	480	1.572	327,5	2.331	2.051	88,0
87 Naučni i kontrolni instrumenti	1	13	-	32	14	43,8	2.710	3.232	119,3	6.686	5.942	88,9
88 Fotografski i optički proizvodi, satovi	4	6	150,0	1	10	-	25	46	184,0	118	72	61,0
89 Ostali industrijski proizvodi	4.160	2.470	59,4	32.217	6.633	20,6	3.854	5.219	135,4	7.757	9.066	117,0
9 Proizvodi, nerazvrstani po kategorijama	-	-	-	-853	-	-	-	-	-	-4.712	-	-

Izvor: Baza podataka Uprave za indirektno/neizravno oporezivanje BiH

Prethodni podaci

## VANJSKA TRGOVINA

Izvoz prema Međunarodnoj klasifikaciji ekonomske  
namjene proizvoda (BEC) Rev. 4, u 000 KMUvoz prema Međunarodnoj klasifikaciji ekonomske  
namjene proizvoda (BEC) Rev. 4, u 000 KM

u 000 KM

	I 2026	II 2026	<u>II 2026</u> <u>I 2026</u>	I-II 2025	I-II 2026	<u>I-II 2026</u> <u>I-II 2025</u>	I 2026	II 2026	<u>II 2026</u> <u>I 2026</u>	I-II 2025	I-II 2026	<u>I-II 2026</u> <u>I-II 2025</u>
<b>UKUPNO</b>	<b>59.188</b>	<b>86.924</b>	<b>146,9</b>	<b>151.707</b>	<b>146.111</b>	<b>96,3</b>	<b>134.842</b>	<b>184.295</b>	<b>136,7</b>	<b>325.100</b>	<b>319.137</b>	<b>98,2</b>
1. Hrana i pića	1.937	2.949	152,2	5.327	4.886	91,7	33.345	39.916	119,7	73.866	73.261	99,2
2. Industrijski materijali	39.774	62.072	156,1	89.369	101.846	114,0	46.191	69.322	150,1	110.384	115.513	104,6
3. Goriva i maziva	3.143	5.742	182,7	6.163	8.885	144,2	1.202	3.150	262,1	3.619	4.352	120,3
4. Kapitalni proizvodi (osim transportnih sredstava), dijelovi i pribor	8.261	10.602	128,3	16.397	18.863	115,0	15.160	21.410	141,2	44.692	36.570	81,8
5. Transportna sredstva, njihovi dijelovi i pribor	70	109	155,7	474	179	37,8	10.324	11.589	112,3	30.707	21.912	71,4
6. Proizvodi za široku potrošnju	2.942	5.031	171,0	6.199	7.972	128,6	28.404	38.908	137,0	61.658	67.313	109,2
7. Proizvodi, drugdje nespomenuti	3.061	419	13,7	27.778	3.480	12,5	216	-	-	174	216	124,1

Izvor: Baza podataka Uprave za indirektno/neizravno oporezivanje BiH

Prethodni podaci

Izvoz po zemljama prema geografskim zonama,  
u 000 KMUvoz po zemljama prema geografskim zonama,  
u 000 KM

u 000 KM

	I 2026	II 2026	<u>II 2026</u> <u>I 2026</u>	I-II 2025	I-II 2026	<u>I-II 2026</u> <u>I-II 2025</u>	I 2026	II 2026	<u>II 2026</u> <u>I 2026</u>	I-II 2025	I-II 2026	<u>I-II 2026</u> <u>I-II 2025</u>
<b>UKUPNO</b>	<b>59.188</b>	<b>86.924</b>	<b>146,9</b>	<b>151.707</b>	<b>146.111</b>	<b>96,3</b>	<b>134.842</b>	<b>184.295</b>	<b>136,7</b>	<b>325.100</b>	<b>319.137</b>	<b>98,2</b>
ZEMLJE EU	47.754	67.604	141,6	91.761	115.355	125,7	83.504	111.001	132,9	200.226	194.506	97,1
Austrija	1.257	1.664	132,4	942	2.921	310,1	3.651	3.718	101,8	6.003	7.369	122,8
Belgija	19	80	421,1	161	99	61,5	3.487	2.922	83,8	8.196	6.409	78,2
Bugarska	2.298	4.546	197,8	77	6.844	-	840	534	63,6	468	1.373	293,4
Češka	53	72	135,8	499	125	25,1	1.642	2.133	129,9	5.030	3.775	75,0
Kipar	93	-	-	124	93	75,0	5	2	40,0	12	7	58,3
Danska	113	53	46,9	96	166	172,9	2.383	2.230	93,6	6.138	4.613	75,2
Estonija	-	-	-	-	-	-	163	241	147,9	404	403	99,8
Finska	-	69	-	26	69	265,4	16	279	-	510	295	57,8
Francuska	20	195	975,0	335	215	64,2	2.765	6.128	221,6	11.624	8.893	76,5
Grčka	91	58	63,7	288	149	51,7	1.192	1.523	127,8	5.424	2.715	50,1
Hrvatska	14.424	31.232	216,5	46.191	45.653	98,8	15.583	25.201	161,7	31.680	40.789	128,8
Irska	-	-	-	3	-	-	2.371	2.769	116,8	5.081	5.140	101,2
Italija	5.609	3.477	62,0	13.202	9.086	68,8	8.559	12.602	147,2	23.718	21.161	89,2
Latvija (Letonija)	-	-	-	-	-	-	5	203	-	110	208	189,1
Litvanija	-	-	-	-	-	-	589	834	141,6	1.359	1.422	104,6
Luksemburg	-	-	-	-	-	-	6	2	33,3	33	8	24,2
Mađarska	726	843	116,1	1.370	1.569	114,5	777	1.455	187,3	2.716	2.232	82,2
Malta	1	-	-	7	1	14,3	2	196	-	121	198	163,6
Nizozemska	53	2.620	-	25	2.673	-	1.426	1.457	102,2	2.389	2.882	120,6
Njemačka	13.018	11.955	91,8	20.964	24.973	119,1	18.586	25.968	139,7	48.886	44.554	91,1
Poljska	3.271	1.046	32,0	1.160	4.317	372,2	5.627	5.385	95,7	11.751	11.012	93,7
Portugal	-	-	-	-	-	-	455	428	94,1	334	882	264,1

Izvoz po zemljama prema geografskim zonama,  
u 000 KM, (nastavak)Uvoz po zemljama prema geografskim zonama,  
u 000 KM, (nastavak)

u 000 KM

	I 2026	II 2026	<u>II 2026</u> <u>I 2026</u>	I-II 2025	I-II 2026	<u>I-II 2026</u> <u>I-II 2025</u>	I 2026	II 2026	<u>II 2026</u> <u>I 2026</u>	I-II 2025	I-II 2026	<u>I-II 2026</u> <u>I-II 2025</u>
Rumunija	2.450	2.631	107,4	1.927	5.082	263,7	658	1.723	261,9	3.169	2.381	75,1
Slovačka	277	408	147,3	323	684	211,8	534	899	168,4	1.031	1.433	139,0
Slovenija	2.651	5.551	209,4	1.970	8.202	416,3	5.240	6.886	131,4	11.071	12.126	109,5
Španija	831	908	109,3	1.803	1.739	96,5	6.264	3.794	60,6	11.303	10.059	89,0
Švedska	499	196	39,3	268	695	259,3	678	1.489	219,6	1.655	2.167	130,9
Ujedineno Kraljevstvo	-	-	-	-	-	-	-	-	-	10	-	-
ZEMLJE EFTE	2.717	892	32,8	3.967	3.610	91,0	2.604	5.931	227,8	3.236	8.534	263,7
Island	-	-	-	-	-	-	18	23	127,8	24	41	170,8
Lihtenštajn	1.009	707	70,1	2.078	1.717	82,6	963	1.105	114,7	2.226	2.067	92,9
Norveška	1.602	185	11,5	1.774	1.787	100,7	1.611	4.621	286,8	864	6.232	721,3
Švicarska	106	-	-	115	106	92,2	12	182	-	122	194	159,0
OSTALE EVROPSKE ZEMLJE	6.893	14.180	205,7	22.156	21.073	95,1	26.423	23.115	87,5	49.067	49.537	101,0
Albanija	3.069	5.178	168,7	9.327	8.247	88,4	86	531	617,4	114	617	541,2
Crna Gora	-	130	-	72	130	180,6	-	355	-	290	355	122,4
Kosovo	597	1.173	196,5	1.880	1.770	94,1	764	1.418	185,6	1.575	2.182	138,5
Sjeverna Makedonija	-	-	-	-	-	-	7.715	3	0,0	-	7.719	-
Ruska Federacija	2.020	5.183	256,6	6.844	7.202	105,2	9.670	12.076	124,9	29.575	21.746	73,5
Srbija	1.011	1.175	116,2	1.675	2.186	130,5	6.988	6.454	92,4	13.894	13.441	96,7
Turska	6	34	566,7	1.018	40	3,9	436	1.236	283,5	3.271	1.671	51,1
Ostale zemlje	190	1.307	687,9	1.340	1.498	111,8	764	1.042	136,4	348	1.806	519,0
AFRIKA	-	-	-	5	-	-	511	6.075	-	1.202	6.586	547,9
ZEMLJE SJEVERNE AFRIKE	-	-	-	-	-	-	376	640	170,2	1.113	1.016	91,3
OSTALE AFRIČKE ZEMLJE	-	-	-	5	-	-	135	5.435	-	89	5.570	-
AMERIKA	1.707	2.915	170,8	9.518	4.623	48,6	7.641	11.955	156,5	12.534	19.596	156,3
ZEMLJE SJEVERNE AMERIKE	1.041	2.203	211,6	7.298	3.245	44,5	4.261	7.557	177,4	5.030	11.818	235,0
Kanada	-	-	-	-	-	-	2.055	5.377	261,7	74	7.432	-
SAD	1.041	2.203	211,6	7.298	3.245	44,5	2.206	2.180	98,8	4.956	4.386	88,5
Ostale zemlje	-	-	-	-	-	-	-	-	-	-	-	-
ZEMLJE CENTRALNE AMERIKE I KARIBA	546	622	113,9	1.651	1.168	70,7	323	308	95,4	701	631	90,0
ZEMLJE JUŽNE AMERIKE	120	90	75,0	569	210	36,9	3.057	4.090	133,8	6.803	7.147	105,1
AZIJA	117	1.333	-	25.151	1.450	5,8	14.101	26.213	185,9	63.527	40.314	63,5
ZEMLJE BLISKOG I SREDNJEG ISTOKA	65	361	555,4	23.966	426	1,8	329	354	107,6	29.542	683	2,3
OSTALE ZEMLJE AZIJE	52	972	-	1.185	1.024	86,4	13.772	25.859	187,8	33.985	39.631	116,6
Indija	10	868	-	523	878	167,9	897	1.140	127,1	7.073	2.037	28,8
Japan	-	-	-	-	-	-	391	1.022	261,4	1.632	1.413	86,6
Kina	18	4	22,2	48	22	45,8	6.633	11.399	171,9	20.087	18.032	89,8
Malezija	-	-	-	-	-	-	102	137	134,3	356	239	67,1
Ostale zemlje	24	100	416,7	614	124	20,2	5.749	12.161	211,5	4.837	17.910	370,3
ZEMLJE OKEANIJE I POLARNOG REGIONA	-	-	-	2	-	-	58	-	-	21	58	276,2
AUSTRALIJA I NOVI ZELAND	-	-	-	2	-	-	58	-	-	21	58	276,2
Australija	-	-	-	2	-	-	58	-	-	14	58	414,3
Novi Zeland	-	-	-	-	-	-	-	-	-	7	-	-
Ostale zemlje	-	-	-	-	-	-	-	-	-	-	-	-
OSTALE ZEMLJE OKEANIJE I POLARNOG REGIONA	-	-	-	-	-	-	-	-	-	-	-	-
Neraspoređeno	-	-	-	-853	-	-	-	5	-	-4.713	6	-0,1

Izvor: Baza podataka Uprave za indirektno/neizravno oporezivanje BiH

Prethodni podaci

## TURIZAM

Turistički promet za februar/veljaču 2026. godine  
Kapaciteti, turisti i noćenja

	Dolasci turista				Noćenja turista			
	II 2026	II 2026 II 2025	I-II 2026	I-II 2026 I-II 2025	II 2026	II 2026 II 2025	I-II 2026	I-II 2026 I-II 2025

## Dolasci i noćenja turista

<b>UKUPNO</b>	<b>6.528</b>	<b>87,6</b>	<b>11.874</b>	<b>84,0</b>	<b>10.621</b>	<b>90,4</b>	<b>21.432</b>	<b>92,0</b>
Domaći	2.807	90,1	5.376	89,3	4.432	85,5	9.233	94,9
Strani	3.721	85,8	6.498	80,2	6.189	94,2	12.199	89,9
<b>BROJ LEŽAJA</b>	<b>5.935</b>							

## Dolasci i noćenja turista prema vrstama objekata

<b>UKUPNO</b>	<b>6.528</b>	<b>87,6</b>	<b>11.874</b>	<b>84,0</b>	<b>10.621</b>	<b>90,4</b>	<b>21.432</b>	<b>92,0</b>
Hoteli i sličan smještaj	6.258	88,0	11.312	84,2	9.696	90,5	19.430	90,7
Odmarališta i slični objekti za kraći odmor	270	79,2	562	80,7	925	89,4	2.002	106,5
Kampovi i prostori za kampiranje	-	-	-	-	-	-	-	-
Ostali smještaj	-	-	-	-	-	-	-	-
<b>DOMAĆI</b>	<b>2.807</b>	<b>90,1</b>	<b>5.376</b>	<b>89,3</b>	<b>4.432</b>	<b>85,5</b>	<b>9.233</b>	<b>94,9</b>
Hoteli i sličan smještaj	2.672	90,6	5.016	89,3	3.909	87,2	7.884	93,6
Odmarališta i slični objekti za kraći odmor	135	80,4	360	88,9	523	74,5	1.349	103,8
Kampovi i prostori za kampiranje	-	-	-	-	-	-	-	-
Ostali smještaj	-	-	-	-	-	-	-	-
<b>STRANI</b>	<b>3.721</b>	<b>85,8</b>	<b>6.498</b>	<b>80,2</b>	<b>6.189</b>	<b>94,2</b>	<b>12.199</b>	<b>89,9</b>
Hoteli i sličan smještaj	3.586	86,1	6.296	80,6	5.787	92,8	11.546	88,8
Odmarališta i slični objekti za kraći odmor	135	78,0	202	69,4	402	120,7	653	112,6
Kampovi i prostori za kampiranje	-	-	-	-	-	-	-	-
Ostali smještaj	-	-	-	-	-	-	-	-

## Dolasci i noćenja turista prema načinu dolaska

	Individualno				Organizirano			
	dolasci turista		noćenje turista		dolaci turista		noćenje turista	
	II 2026	Struktura %	II 2026	Struktura %	II 2026	Struktura %	II 2026	Struktura %
<b>UKUPNO</b>	<b>5.003</b>	<b>76,6</b>	<b>7.911</b>	<b>74,5</b>	<b>1.525</b>	<b>23,4</b>	<b>2.710</b>	<b>25,5</b>
Domaći	2.516	50,3	4.023	50,9	291	19,1	409	15,1
Strani	2.487	49,7	3.888	49,1	1.234	80,9	2.301	84,9

## Svrha dolaska turista

	Poslovno				Ostalo			
	dolasci turista		noćenje turista		dolaci turista		noćenje turista	
	II 2026	Struktura %	II 2026	Struktura %	II 2026	Struktura %	II 2026	Struktura %
<b>UKUPNO</b>	<b>1.617</b>	<b>24,8</b>	<b>2.676</b>	<b>25,2</b>	<b>4.911</b>	<b>75,2</b>	<b>7.945</b>	<b>74,8</b>
Domaći	919	56,8	1.456	54,4	1.888	38,4	2.976	37,5
Strani	698	43,2	1.220	45,6	3.023	61,6	4.969	62,5

## Dolasci i noćenja turista po zemljama prebivališta

	Dolasci turista				Noćenje turista			
	II 2026	II 2026 II 2025	I-II 2026	I-II 2026 I-II 2025	II 2026	II 2026 II 2025	I-II 2026	I-II 2026 I-II 2025
<b>UKUPNO STRANI</b>	<b>3.721</b>	<b>85,8</b>	<b>6.498</b>	<b>80,2</b>	<b>6.189</b>	<b>94,2</b>	<b>12.199</b>	<b>89,9</b>
Albanija	5	19,2	10	19,2	5	17,2	10	17,9
Austrija	37	63,8	53	63,9	59	57,8	345	72,5
Belgija	-	-	-	-	-	-	-	-
Bugarska	3	150,0	21	-	23	-	65	-
Crna Gora	80	67,2	139	53,7	113	62,4	204	56,7
Češka	10	83,3	16	106,7	17	58,6	26	81,3
Danska	3	50,0	3	33,3	3	50,0	3	30,0
Estonija	-	-	1	100,0	-	-	1	11,1
Finska	-	-	1	20,0	-	-	1	20,0
Francuska	17	63,0	35	72,9	29	85,3	70	112,9
Grčka	4	80,0	7	116,7	5	83,3	9	112,5
Nizozemska	16	57,1	32	72,7	30	69,8	66	81,5
Hrvatska	1.564	81,8	2.989	87,6	2.572	90,7	5.147	93,7
Irska	60	-	77	-	128	-	166	-
Island	1	-	1	-	1	-	1	-
Italija	220	149,7	361	94,5	322	95,8	629	48,3
Kipar	-	-	-	-	-	-	-	-
Latvija	1	-	1	-	1	-	1	-
Litvanija	6	-	8	-	11	-	15	-
Luksemburg	-	-	2	100,0	-	-	4	66,7
Mađarska	18	72,0	40	95,2	24	39,3	228	262,1
Sjeverna Makedonija	20	76,9	33	94,3	29	64,4	58	103,6
Malta	1	-	1	-	2	-	2	-
Norveška	4	26,7	8	50,0	10	24,4	14	31,1
Njemačka	78	84,8	140	83,3	139	103,7	262	87,9
Poljska	58	252,2	98	184,9	297	-	761	-
Portugal / Portugalija	6	100,0	7	87,5	11	100,0	13	61,9
Rumunija / Rumunjska	4	50,0	13	25,5	8	53,3	24	38,1
Rusija	23	51,1	80	89,9	36	60,0	109	90,1
Slovačka	12	109,1	74	176,2	36	116,1	182	275,8
Slovenija	112	45,9	153	46,9	170	44,4	275	55,7
Srbija	286	110,0	454	92,1	397	114,7	884	126,5
Španija / Španjolska	15	45,5	25	58,1	33	54,1	50	63,3
Švajcarska / Švicarska	14	43,8	31	68,9	29	63,0	64	82,1
Švedska	17	73,9	30	90,9	54	158,8	79	129,5
Turska	68	28,5	155	32,1	97	34,9	219	39,3
Ujedinjeno Kraljevstvo	156	-	174	-	296	-	350	-
Ukrajina	7	63,6	14	93,3	10	76,9	21	84,0
Ostale evropske zemlje	8	-	11	-	16	-	19	-

**TURIZAM**
**Dolasci i noćenja turista po zemljama prebivališta, (nastavak)**

	Dolasci turista				Noćenje turista			
	II 2026	II 2026 II 2025	I-II 2026	I-II 2026 I-II 2025	II 2026	II 2026 II 2025	I-II 2026	I-II 2026 I-II 2025
Egipat	-	-	2	50,0	-	-	2	14,3
Južnoafrička Republika	3	-	3	150,0	7	233,3	7	116,7
Ostale afričke zemlje	-	-	-	-	-	-	-	-
Kanada	2	25,0	8	88,9	2	18,2	14	116,7
SAD	48	53,3	112	80,6	90	48,6	209	67,6
Ostale sjeverno-američke zemlje	6	66,7	6	16,7	6	30,0	6	5,9
Brazil	6	13,6	17	37,0	12	9,6	34	26,8
Ostale zemlje Južne i Srednje Amerike	33	43,4	44	29,3	58	25,9	75	25,0
Bahrein	-	-	-	-	-	-	-	-
Indija	1	100,0	2	100,0	1	100,0	2	33,3
Iran	1	-	1	100,0	1	-	1	100,0
Izrael	3	100,0	3	60,0	7	233,3	7	140,0
Japan	12	-	13	260,0	15	-	16	228,6
Južna Koreja	113	-	144	228,6	174	-	209	240,2
Katar	-	-	-	-	-	-	-	-
Narodna republika Kina	350	65,2	454	39,3	411	72,5	546	42,4
Kuvajt	-	-	6	75,0	-	-	6	42,9
Malezija	19	158,3	87	-	52	-	143	-
Oman	-	-	1	100,0	-	-	1	100,0
Saudijska Arabija	3	33,3	11	68,8	7	43,8	28	87,5
Ujedinjeni Arapski Emirati	9	90,0	21	87,5	11	73,3	31	91,2
Ostale azijske zemlje	146	-	198	295,5	257	-	353	189,8
Australija	7	140,0	16	123,1	15	-	56	294,7
Novi Zeland	-	-	2	66,7	-	-	2	18,2
Ostale zemlje Okeanije	25	138,9	49	272,2	50	138,9	74	205,6

**ZAPADNOHERCEGOVAČKI KANTON**

PRIRODNO KRETANJE STANOVNIŠTVA I BRAKOVI

Prirodno kretanje stanovništva i brakovi po mjestu uobičajenog stanovanja

Općina	Ukupno rođeni	Živo rođeni			Mrtvo rođeni	Mjesto porođaja			Umrli			Od toga						Zaključeni brakovi	Razvedeni brakovi
		ukupno	po spolu			u zdravstvenoj ustanovi	na drugom mjestu		ukupno	po spolu		umrla dojenčad			nasilne smrti				
			muški	ženski			sa stručnom pomoći	bez stručne pomoći		muški	ženski	ukupno	muški	ženski	ukupno	muški	ženski		

Za mjesec februar/veljača 2026. godine – prvi rezultati

<b>UKUPNO</b>	<b>48</b>	<b>48</b>	<b>26</b>	<b>22</b>	<b>-</b>	<b>48</b>	<b>-</b>	<b>-</b>	<b>60</b>	<b>25</b>	<b>35</b>	<b>-</b>	<b>-</b>	<b>-</b>	<b>1</b>	<b>1</b>	<b>-</b>	<b>23</b>	<b>4</b>
Grad Ljubuški	6	6	2	4	-	6	-	-	20	7	13	-	-	-	-	-	-	4	1
Grad Široki Brijeg	22	22	8	14	-	22	-	-	20	10	10	-	-	-	-	-	-	10	3
Grude	13	13	10	3	-	13	-	-	14	7	7	-	-	-	1	1	-	5	-
Posušje	7	7	6	1	-	7	-	-	6	1	5	-	-	-	-	-	-	4	-

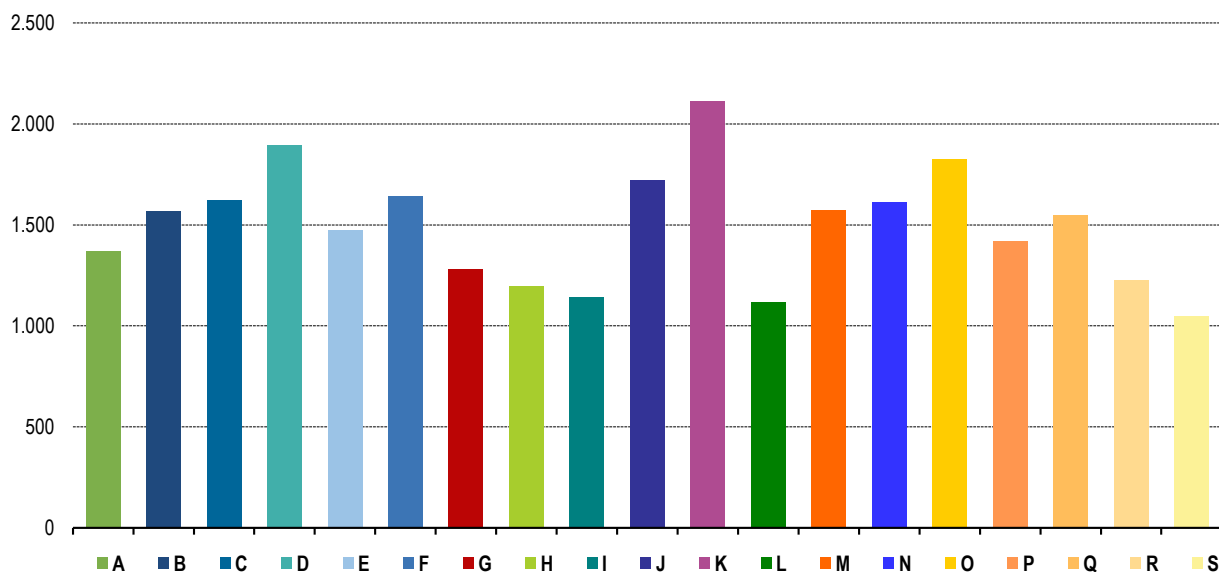
Za period januar/siječanj–februar/veljača 2026. godine – prvi rezultati

<b>UKUPNO</b>	<b>101</b>	<b>101</b>	<b>50</b>	<b>51</b>	<b>-</b>	<b>101</b>	<b>-</b>	<b>-</b>	<b>130</b>	<b>60</b>	<b>70</b>	<b>-</b>	<b>-</b>	<b>-</b>	<b>3</b>	<b>3</b>	<b>-</b>	<b>46</b>	<b>6</b>
Grad Ljubuški	16	16	7	9	-	16	-	-	53	23	30	-	-	-	-	-	-	7	1
Grad Široki Brijeg	45	45	20	25	-	45	-	-	38	20	18	-	-	-	-	-	-	18	3
Grude	19	19	13	6	-	19	-	-	27	11	16	-	-	-	1	1	-	9	2
Posušje	21	21	10	11	-	21	-	-	12	6	6	-	-	-	2	2	-	12	-

Prosječna mjesečna isplaćena neto i bruto plaća zaposlenih po područjima KD BiH 2010

	Prosječna neto plaća u KM					Prosječna bruto plaća u KM				
	Ø 2025	I 2026	II 2026	Indeks II 2026 Ø 2025	Indeks II 2026 I 2026	Ø 2025	I 2026	II 2026	Indeks II 2026 Ø 2025	Indeks II 2026 I 2026
<b>UKUPNO</b>	<b>1.433</b>	<b>1.490</b>	<b>1.476</b>	<b>103,0</b>	<b>99,1</b>	<b>2.234</b>	<b>2.331</b>	<b>2.306</b>	<b>103,2</b>	<b>98,9</b>
<b>A</b> Poljoprivreda, šumarstvo i ribolov	1.172	1.370	1.370	116,9	100,0	1.790	2.098	2.110	117,9	100,6
<b>B</b> Vađenje ruda i kamena	1.554	1.624	1.569	101,0	96,6	2.406	2.527	2.439	101,4	96,5
<b>C</b> Prerađivačka industrija	1.582	1.665	1.623	102,6	97,5	2.473	2.618	2.547	103,0	97,3
<b>D</b> Proizvodnja i snabdijevanje električnom energijom, plinom, parom i klimatizacija	1.930	2.069	1.896	98,2	91,6	3.011	3.234	2.955	98,1	91,4
<b>E</b> Snabdijevanje vodom; uklanjanje otpadnih voda, upravljanje otpadom te djelatnosti sanacije okoliša	1.451	1.512	1.472	101,4	97,4	2.222	2.347	2.258	101,6	96,2
<b>F</b> Građevinarstvo	1.645	1.650	1.640	99,7	99,4	2.528	2.541	2.528	100,0	99,5
<b>G</b> Trgovina na veliko i na malo; popravak motornih vozila i motocikala	1.214	1.258	1.278	105,3	101,6	1.889	1.968	1.994	105,6	101,3
<b>H</b> Prijevoz i skladištenje	1.143	1.193	1.196	104,6	100,3	1.785	1.853	1.866	104,5	100,7
<b>I</b> Djelatnosti pružanja smještaja te pripreme i usluživanja hrane (hotelijerstvo i ugostiteljstvo)	1.074	1.109	1.139	106,1	102,7	1.672	1.733	1.792	107,2	103,4
<b>J</b> Informacije i komunikacije	1.738	1.841	1.720	99,0	93,4	2.714	2.880	2.689	99,1	93,4
<b>K</b> Finansijske djelatnosti i djelatnosti osiguranja	1.963	2.229	2.110	107,5	94,7	3.042	3.429	3.254	107,0	94,9
<b>L</b> Poslovanje nekretninama	1.103	1.086	1.116	101,2	102,8	1.711	1.695	1.742	101,8	102,8
<b>M</b> Stručne, naučne i tehničke djelatnosti	1.507	1.565	1.574	104,4	100,6	2.353	2.431	2.444	103,9	100,5
<b>N</b> Administrativne i pomoćne uslužne djelatnosti	1.520	1.652	1.613	106,1	97,6	2.381	2.594	2.520	105,8	97,1
<b>O</b> Javna uprava i odbrana; obavezno socijalno osiguranje	1.730	1.786	1.822	105,3	102,0	2.710	2.795	2.855	105,4	102,1
<b>P</b> Obrazovanje	1.382	1.391	1.418	102,6	101,9	2.157	2.177	2.211	102,5	101,6
<b>Q</b> Djelatnosti zdravstvene i socijalne zaštite	1.624	1.654	1.546	95,2	93,5	2.541	2.593	2.421	95,3	93,4
<b>R</b> Umjetnost, zabava i rekreacija	1.183	1.260	1.223	103,4	97,1	1.863	1.965	1.905	102,3	96,9
<b>S</b> Ostale uslužne djelatnosti	1.032	1.048	1.048	101,6	100,0	1.667	1.621	1.621	97,2	100,0

Prosječna neto plaća u KM, februar/veljača 2026



POLJOPRIVREDA, ŠUMARSTVO I RIBOLOV

Brojno stanje stoke i stočna proizvodnja, 2025. godina

Brojno stanje stoke	Ukupno		2025 2024	Proizvodnja mlijeka, vune, jaja i meda	Ukupno		2025 2024
	2024	2025			2024	2025	
<b>Goveda</b>	4.229	4.789	113,2	Broj muženih krava	2.132	2.055	96,4
Krave i steone junice	3.126	2.737	87,6	Kravlje mlijeko, (hilj./tis., litara)	7.770	7.660	98,6
<b>Ovce</b>	15.071	13.909	92,3	Po muženoj kravi, (litara)	3.645	3.728	102,3
Ovce za priplod	10.450	10.524	100,7	Broj muženih ovaca	7.000	6.640	94,9
<b>Svinje</b>	14.014	13.860	98,9	Ovčije mlijeko, (hilj./tis., litara)	397	425	107,1
Krmače i suprasne nazimice	193	191	99,0	Po muženoj ovci, (litara)	57	64	112,9
<b>Konji</b>	108	111	102,8	Broj muženih koza	2.900	2.240	77,2
Kobile i ždrjebne omice	53	52	98,1	Kozije mlijeko, (hilj./tis., litara)	546	506	92,6
<b>Perad,</b>	167	165	99,0	Po muženoj kozi, (litara)	188	226	119,9
(u hiljad./tisuć. grla)				Broj striženih ovaca	11.880	12.100	101,9
<b>Koke nesilice,</b>	140	136	96,9	Vuna neprana, (tona)	18	19	101,8
(u hiljad./tisuć. grla)				Po ovci, (kilograma)	1,5	1,5	99,9
<b>Koze</b>	3.791	3.500	92,3	Broj kokoši nesilica, (hilj./tis)	141	137	97,0
<b>Košnica pčela</b>	19.500	19.510	100,1	Jaja (hilj./tis., komada)	26.827	26.123	97,4
				Po kokoški, (komada)	190	191	100,4
				Med, (tona)	171	173	101,3
				Po košnici (kilograma)	8,8	8,9	101,2

Proizvodnja, prodaja i zalihe šumskih sortimenata

februar/veljača 2026. godine

000 m3

	Proizvodnja				Prodaja		Zalihe (stanje krajem mjeseca) 2026
	II		I-II		I-II		
	2025	2026	2025	2026	2025	2026	
<b>UKUPNO</b>	<b>361</b>	<b>259</b>	<b>361</b>	<b>290</b>	<b>241</b>	<b>325</b>	<b>38</b>
Trupci četinar/četinjača	-	-	-	-	-	-	-
Jamsko drvo četinar/četinjača	-	-	-	-	-	-	-
Ostalo dugo drvo četinar/četinjača	-	-	-	-	-	-	-
Prostorno drvo četinar/četinjača	12	249	12	280	12	280	-
Trupci lišćara/listača	85	10	85	10	35	31	4
Jamsko drvo lišćara/listača	-	-	-	-	-	-	-
Ostalo dugo drvo lišćara/listača	-	-	-	-	-	-	-
Prostorno drvo lišćara/listača	-	-	-	-	-	-	-
Ogrjevno drvo četinar/četinjača	-	-	-	-	-	-	-
Ogrjevno drvo lišćara/listača	264	-	264	-	194	14	34
Ostalo grubo obrađeno drvo <sup>1)</sup>	-	-	-	-	-	-	-

<sup>1)</sup> Uključuje sitno tehničko drvo, cijepane drvene motke i kolje

Indeksi obima industrijske proizvodnje – ukupno, prema GIG, područjima i oblastima KD BiH 2010  
februar/veljača 2026. godine

	<u>II 2026</u> <u>Ø 2025</u>	<u>II 2026</u> <u>I 2026</u>	<u>II 2026</u> <u>II 2025</u>	<u>I-II 2026</u> <u>I-II 2025</u>
<b>INDUSTRIJA - UKUPNO</b>	<b>102,8</b>	<b>107,9</b>	<b>104,7</b>	<b>103,6</b>
<b>PREMA GLAVNIM INDUSTRIJSKIM GRUPACIJAMA</b>				
AL Intermedijalni proizvodi	103,1	106,5	104,3	103,2
BB Kapitalni proizvodi	89,1	240,7	97,4	88,1
CN Netrajni proizvodi za široku potrošnju	100,9	118,3	108,0	107,5
<b>PREMA PODRUČJIMA I OBLASTIMA KD-a</b>				
<b>B VAĐENJE RUDA I KAMENA</b>	<b>13,9</b>	<b>197,5</b>	<b>13,3</b>	<b>18,2</b>
07 Vađenje metalnih ruda	-	-	-	-
08 Vađenje ostalih ruda i kamena	102,6	197,5	89,4	81,0
<b>C PRERADIVAČKA INDUSTRIJA</b>	<b>103,1</b>	<b>107,8</b>	<b>105,1</b>	<b>103,8</b>
10 Proizvodnja prehrambenih proizvoda	79,6	93,1	104,7	96,6
11 Proizvodnja pića	113,8	149,8	-*	-*
15 Proizvodnja kože i srodnih proizvoda	42,6	61,1	52,5	82,0
16 Prerada drva i proizvoda od drva i pluta, osim namještaja; proizvodnja predmeta od slame i pletarskih materijala	85,8	130,4	103,2	95,9
17 Proizvodnja papira i proizvoda od papira	107,7	104,6	103,4	105,4
18 Štampanje i umnožavanje snimljenih zapisa	98,8	133,1	99,2	90,3
20 Proizvodnja hemikalija i hemijskih proizvoda	120,7	116,3	124,1	145,5
22 Proizvodnja proizvoda od gume i plastičnih masa	98,8	127,5	111,5	104,9
23 Proizvodnja ostalih nemetalnih mineralnih proizvoda	90,6	208,4	97,4	77,5
24 Proizvodnja baznih metala	99,4	113,4	93,0	85,8
25 Proizvodnja gotovih metalnih proizvoda, osim mašina i opreme mineralnih proizvoda	137,6	101,9	156,2	161,2
27 Proizvodnja električne opreme	104,2	98,7	109,2	113,3
28 Proizvodnja mašina i uređaja, d. n.	137,6	207,3	197,6	199,5

-\* Indeks veći od 300,0

Izvoz po područjima klasifikacije djelatnosti  
KD BiH 2010, u 000 KMUvoz po područjima klasifikacije djelatnosti  
KD BiH 2010, u 000KM

u 000 KM

	I 2026	II 2026	<u>II 2026</u> <u>I 2026</u>	I-II 2025	I-II 2026	<u>I-II 2026</u> <u>I-II 2025</u>	I 2026	II 2026	<u>II 2026</u> <u>I 2026</u>	I-II 2025	I-II 2026	<u>I-II 2026</u> <u>I-II 2025</u>
<b>UKUPNO</b>	<b>109.656</b>	<b>134.755</b>	<b>122,9</b>	<b>243.415</b>	<b>244.411</b>	<b>100,4</b>	<b>196.499</b>	<b>278.771</b>	<b>141,9</b>	<b>433.403</b>	<b>475.269</b>	<b>109,7</b>
A Poljoprivreda, šumarstvo i ribarstvo	427	483	113,1	1.139	910	79,9	9.004	12.317	136,8	22.759	21.321	93,7
B Vađenje rude i kamena	51	72	141,6	32.661	123	0,4	264	359	136,3	649	623	96,0
C Prerađivačka industrija	103.029	124.848	121,2	202.856	227.878	112,3	186.789	265.796	142,3	411.631	452.585	109,9
D Proizvodnja i snabdijevanje električnom energijom, gasom/plinom, parom i klimatizacija	-	-	-	150	-	-	-	-	-	167	-	-
Ostalo	6.149	9.352	152,1	14.523	15.501	106,7	442	299	67,6	1.421	741	52,1
Nerazvrstano po kategorijama	-	-	-	-7.915	-	-	-	-	-	-3.224	-	-

Izvor: Baza podataka Uprave za indirektno/neizravno oporezivanje BiH

Prethodni podaci

Izvoz po sektorima i odsjecima SMTK – Rev. 4,  
u 000 KMUvoz po sektorima i odsjecima SMTK – Rev. 4,  
u 000 KM

u 000 KM

	I 2026	II 2026	<u>II 2026</u> <u>I 2026</u>	I-II 2025	I-II 2026	<u>I-II 2026</u> <u>I-II 2025</u>	I 2026	II 2026	<u>II 2026</u> <u>I 2026</u>	I-II 2025	I-II 2026	<u>I-II 2026</u> <u>I-II 2025</u>
<b>UKUPNO</b>	<b>109.656</b>	<b>134.755</b>	<b>122,9</b>	<b>243.415</b>	<b>244.411</b>	<b>100,4</b>	<b>196.499</b>	<b>278.771</b>	<b>141,9</b>	<b>433.403</b>	<b>475.269</b>	<b>109,7</b>
0 HRANA I ŽIVE ŽIVOTINJE	1.893	2.515	132,9	4.927	4.408	89,5	47.602	59.193	124,3	102.609	106.796	104,1
00 Žive životinje	-	-	-	-	-	-	1.366	1.530	112,0	2.199	2.896	131,7
01 Meso i mesne prerađevine	-	-	-	-	-	-	5.913	5.576	94,3	12.470	11.489	92,1
02 Mlijeko, mliječne prerađevine i jaja	216	323	149,5	810	539	66,5	3.874	5.414	139,8	9.424	9.288	98,6
03 Ribe, vodozemci i njihove prerađevine	129	191	148,1	490	319	65,1	2.902	2.877	99,1	1.752	5.779	329,9
04 Žitarice i proizvodi od žitarica	377	460	122,0	911	837	91,9	7.967	10.054	126,2	17.011	18.021	105,9
05 Voće i povrće	845	1.073	127,0	2.157	1.918	88,9	9.053	13.366	147,6	22.905	22.420	97,9
06 Šećer, šećerne prerađevine i med	-	-	-	-	-	-	1.762	1.437	81,6	2.892	3.199	110,6
07 Kafa, čaj, kakao i začini	20	23	115,0	13	44	338,5	7.545	9.414	124,8	16.760	16.959	101,2
08 Hrana za životinje	-	21	-	18	21	116,7	1.721	1.867	108,5	3.329	3.588	107,8
09 Ostali jestivi proizvodi	306	424	138,6	528	730	138,3	5.499	7.658	139,3	13.867	13.157	94,9
1 PIČA I DUHAN	223	475	213,0	349	699	200,3	7.132	6.385	89,5	12.221	13.517	110,6
11 Pića	223	475	213,0	349	699	200,3	7.132	6.385	89,5	12.221	13.517	110,6
12 Duhan i proizvodi od duhana	-	-	-	-	-	-	-	-	-	-	-	-
2 SIROVE MATERIJNE NEJESTIVE, OSIM GORIVA	2.927	4.693	160,3	6.247	7.622	122,0	1.355	2.067	152,5	3.423	3.422	100,0
21 Sirove kože i sirovo krzno	-	-	-	-	-	-	-	-	-	-	-	-
22 Uljano sjemenje i plodovi	32	49	153,1	47	82	174,5	329	246	74,8	838	574	68,5
23 Sirovi i sintetički kaučuk	-	-	-	-	-	-	-	8	-	6	8	133,3
24 Drvo i pluta	57	33	57,9	138	91	65,9	25	61	244,0	57	87	152,6
25 Celuloza i papirni otpaci	44	62	140,9	12	107	891,7	330	606	183,6	677	936	138,3
26 Sirova tekstilna vlakna i njihovi otpaci	-	-	-	-	-	-	2	1	50,0	24	3	12,5
27 Prirodna đubriva i minerali osim goriva	38	72	189,5	84	110	131,0	307	563	183,4	817	870	106,5
28 Metalne rude i otpaci od metala	2.697	4.423	164,0	5.848	7.119	121,7	-	-	-	-	-	-
29 Sirovine biljne i životinjske, ostale	59	54	91,5	118	113	95,8	362	582	160,8	1.004	944	94,0

Izvoz po sektorima i odsjecima SMTK – Rev. 4,  
u 000 KM, (nastavak)Uvoz po sektorima i odsjecima SMTK – Rev. 4,  
u 000 KM, (nastavak)

u 000 KM

	I 2026	II 2026	II 2026 I 2026	I-II 2025	I-II 2026	I-II 2026 I-II 2025	I 2026	II 2026	II 2026 I 2026	I-II 2025	I-II 2026	I-II 2026 I-II 2025
3 MINERALNA GORIVA, MAZIVA I SRODNI PROIZVODI	419	322	76,8	34.162	741	2,2	1.602	2.518	157,2	5.122	4.119	80,4
32 Ugalj, koks i briketi	13	-	-	32.596	13	0,0	52	86	165,4	180	138	76,7
33 Nafta i derivati od nafte	406	322	79,3	1.416	728	51,4	1.550	2.432	156,9	4.774	3.981	83,4
34 Prirodni i industrijski gas	-	-	-	-	-	-	-	-	-	1	-	-
35 Električna energija	-	-	-	150	-	-	-	-	-	167	-	-
4 ULJA, MASTI I VOSKOVI ŽIVOTINJSKOG ILI BILJNOG PORIJEKLA	-	-	-	6	-	-	1.054	2.066	196,0	2.701	3.120	115,5
41 Životinjska ulja i masti	-	-	-	-	-	-	79	70	88,6	153	149	97,4
42 Biljna ulja i masti, sirova i rafinirana	-	-	-	6	-	-	968	1.971	203,6	2.527	2.939	116,3
43 Prerađena biljna i životinjska ulja i masnoće	-	-	-	-	-	-	7	25	357,1	21	32	152,4
5 HEMIJSKI/KEMIJSKI PROIZVODI	6.470	8.299	128,3	15.353	14.769	96,2	22.351	36.269	162,3	53.404	58.619	109,8
51 Organske hemikalije/kemikalije	-	1	-	28	1	3,6	632	1.987	314,4	2.524	2.619	103,8
52 Anorganske hemikalije/kemikalije	-	-	-	-	-	-	119	159	133,6	200	278	139,0
53 Boje i štavila	27	39	144,4	100	66	66,0	1.405	1.896	134,9	3.831	3.301	86,2
54 Medicinski i farmaceutski proizvodi	-	-	-	-	-	-	40	158	395,0	189	198	104,8
55 Toaletni proizvodi i proizvodi za čišćenje	3.215	3.600	112,0	7.599	6.816	89,7	9.529	14.536	152,5	22.635	24.065	106,3
56 Vještačka đubriva	-	-	-	16	-	-	42	125	297,6	462	167	36,1
57 Plastične mase u primarnim oblicima	3	18	600,0	96	21	21,9	5.643	8.351	148,0	12.069	13.994	115,9
58 Plastične mase, ne-primarni oblici	964	1.692	175,5	2.463	2.656	107,8	1.979	3.371	170,3	4.863	5.350	110,0
59 Ostale hemikalije/kemikalije	2.261	2.949	130,4	5.051	5.209	103,1	2.962	5.686	192,0	6.631	8.647	130,4
6 INDUSTRIJSKI PROIZVODI, RAZVRSTANI UGLAVNOM PO VRSTI SIROVINA	29.658	38.467	129,7	66.311	68.121	102,7	77.829	115.145	147,9	161.137	192.971	119,8
61 Koža, krzno i proizvodi od kože i krzna	205	-	-	72	205	284,7	29	49	169,0	164	77	47,0
62 Guma i gumeni proizvodi	224	353	157,6	689	576	83,6	3.375	12.257	363,2	13.290	15.631	117,6
63 Proizvodi od drveta, osim namještaja	69	159	230,4	275	228	82,9	672	939	139,7	1.161	1.611	138,8
64 Papir, ljepenka i ostali slični proizvodi	4.937	5.783	117,1	11.886	10.720	90,2	7.439	13.354	179,5	19.774	20.793	105,2
65 Predivo, tkanine i tekstilni proizvodi	5	100	-	32	104	325,0	2.664	3.599	135,1	5.162	6.262	121,3
66 Proizvodi od nemetalnih minerala	2.030	2.108	103,8	4.092	4.138	101,1	3.109	4.953	159,3	8.753	8.062	92,1
67 Željezo i čelik	223	380	170,4	640	602	94,1	8.182	7.663	93,7	7.359	15.845	215,3
68 Obojeni metali	14.523	21.123	145,4	34.679	35.645	102,8	47.104	64.419	136,8	96.148	111.523	116,0
69 Metalni proizvodi	7.442	8.461	113,7	13.946	15.903	114,0	5.255	7.912	150,6	9.326	13.167	141,2
7 MAŠINE/STROJEVI I TRANSPORTNA SREDSTVA	56.115	66.458	118,4	105.389	122.570	116,3	29.418	44.677	151,9	75.555	74.094	98,1
71 Pogonske mašine i oprema	22	25	113,6	108	47	43,5	291	435	149,5	781	726	93,0
72 Mašine specijalizirane za određene industrije	92	246	267,4	1.046	338	32,3	3.208	4.639	144,6	8.257	7.847	95,0
73 Mašine za obradu metala	21	17	81,0	134	37	27,6	550	559	101,6	583	1.109	190,2
74 Ostale industrijske mašine i dijelovi	607	1.074	176,9	1.717	1.680	97,8	4.425	7.481	169,1	14.379	11.906	82,8
75 Kancelarijske mašine i mašine za automatsku obradu podataka	36	46	127,8	72	82	113,9	348	514	147,7	873	861	98,6
76 Telekomunikacijski aparati i aparati za snimanje zvuka	-	20	-	3	20	666,7	1.635	4.715	288,4	4.175	6.350	152,1
77 Električne mašine, aparati i uređaji	53.823	63.145	117,3	98.359	116.967	118,9	8.434	9.694	114,9	18.202	18.128	99,6
78 Drumaska vozila	1.514	1.885	124,5	3.950	3.399	86,1	10.521	16.640	158,2	28.272	27.161	96,1
79 Ostala transportna vozila	-	-	-	-	-	-	6	-	-	33	6	18,2
8 RAZNI INDUSTRIJSKI PROIZVODI	11.951	13.526	113,2	18.586	25.481	137,1	8.156	10.451	128,1	20.455	18.611	91,0
81 Montažne zgrade, sanitarni, rasvjetni i grijajući uređaji	159	194	122,0	376	354	94,1	482	783	162,4	1.570	1.265	80,6
82 Namještaj i njegovi dijelovi	248	344	138,7	473	592	125,2	428	1.316	307,5	1.953	1.743	89,2
83 Torbe, tašne, nesesei i slični proizvodi	3	7	233,3	1	10	-	25	43	172,0	453	68	15,0
84 Odjeća	14	28	200,0	249	42	16,9	1.352	525	38,8	1.812	1.877	103,6
85 Obuća	128	84	65,6	331	212	64,0	721	736	102,1	1.666	1.457	87,5
87 Naučni i kontrolni instrumenti	72	97	134,7	57	169	296,5	478	825	172,6	1.243	1.304	104,9
88 Fotografski i optički proizvodi, satovi	3	1	33,3	3	3	100,0	64	262	409,4	249	326	130,9
89 Ostali industrijski proizvodi	11.324	12.771	112,8	17.096	24.099	140,9	4.606	5.961	129,4	11.509	10.571	91,8
9 Proizvodi, nerazvrstani po kategorijama	-	-	-	-7.915	-	-	-	-	-	-3.224	-	-

Izvor: Baza podataka Uprave za indirektno/neizravno oporezivanje BiH

Prethodni podaci

## VANJSKA TRGOVINA

## Izvoz prema Međunarodnoj klasifikaciji ekonomske namjene proizvoda (BEC) Rev. 4, u 000 KM

## Uvoz prema Međunarodnoj klasifikaciji ekonomske namjene proizvoda (BEC) Rev. 4, u 000 KM

u 000 KM

	I 2026	II 2026	<u>II 2026</u> <u>I 2026</u>	I-II 2025	I-II 2026	<u>I-II 2026</u> <u>I-II 2025</u>	I 2026	II 2026	<u>II 2026</u> <u>I 2026</u>	I-II 2025	I-II 2026	<u>I-II 2026</u> <u>I-II 2025</u>
<b>UKUPNO</b>	<b>109.656</b>	<b>134.755</b>	<b>122,9</b>	<b>243.415</b>	<b>244.411</b>	<b>100,4</b>	<b>196.499</b>	<b>278.771</b>	<b>141,9</b>	<b>433.403</b>	<b>475.269</b>	<b>109,7</b>
1. Hrana i pića	2.139	2.992	139,9	5.256	5.131	97,6	54.013	65.759	121,7	113.634	119.772	105,4
2. Industrijski materijali	83.941	104.341	124,3	167.351	188.283	112,5	91.207	125.578	137,7	183.146	216.785	118,4
3. Goriva i maziva	705	620	87,9	29.687	1.326	4,5	2.044	4.271	209,0	6.219	6.315	101,5
4. Kapitalni proizvodi (osim transportnih sredstava), dijelovi i pribor	5.081	7.382	145,3	7.586	12.463	164,3	16.040	27.296	170,2	43.634	43.336	99,3
5. Transportna sredstva, njihovi dijelovi i pribor	1.738	2.024	116,5	4.354	3.762	86,4	14.602	29.570	202,5	42.129	44.172	104,8
6. Proizvodi za široku potrošnju	11.509	15.132	131,5	29.181	26.639	91,3	18.593	26.297	141,4	44.565	44.889	100,7
7. Proizvodi, drugdje nespomenuti	4.543	2.264	49,8	-	6.807	-	-	-	-	76	-	-

Izvor: Baza podataka Uprave za indirektno/neizravno oporezivanje BiH

Prethodni podaci

## Izvoz po zemljama prema geografskim zonama, u 000 KM

## Uvoz po zemljama prema geografskim zonama, u 000 KM

	I 2026	II 2026	<u>II 2026</u> <u>I 2026</u>	I-II 2025	I-II 2026	<u>I-II 2026</u> <u>I-II 2025</u>	I 2026	II 2026	<u>II 2026</u> <u>I 2026</u>	I-II 2025	I-II 2026	<u>I-II 2026</u> <u>I-II 2025</u>
<b>UKUPNO</b>	<b>109.656</b>	<b>134.755</b>	<b>122,9</b>	<b>243.415</b>	<b>244.411</b>	<b>100,4</b>	<b>196.499</b>	<b>278.771</b>	<b>141,9</b>	<b>433.403</b>	<b>475.269</b>	<b>109,7</b>
ZEMLJE EU	97.537	118.477	121,5	184.166	216.017	117,3	118.990	182.267	153,2	274.771	301.259	109,6
Austrija	15.075	20.622	136,8	33.174	35.696	107,6	5.197	6.710	129,1	13.675	11.908	87,1
Belgija	-	-	-	1.738	-	-	1.390	2.681	192,9	5.409	4.071	75,3
Bugarska	482	347	72,0	692	829	119,8	6.729	9.213	136,9	1.867	15.942	853,9
Češka	7.586	4.194	55,3	2.282	11.781	516,3	1.850	3.528	190,7	3.313	5.378	162,3
Kipar	-	-	-	-	-	-	-	-	-	-	-	-
Danska	2.264	3.394	149,9	4.718	5.659	119,9	391	1.235	315,9	1.184	1.626	137,3
Estonija	-	-	-	1.029	-	-	10	65	650,0	16	74	462,5
Finska	-	-	-	-	-	-	109	617	566,1	293	726	247,8
Francuska	5.477	6.083	111,1	11.341	11.560	101,9	3.550	5.950	167,6	10.406	9.500	91,3
Grčka	594	416	70,0	548	1.010	184,3	290	987	340,3	1.209	1.276	105,5
Hrvatska	31.662	42.323	133,7	63.201	73.989	117,1	12.895	21.855	169,5	30.945	34.753	112,3
Irska	42	-	-	525	42	8,0	311	218	70,1	564	529	93,8
Italija	3.784	4.138	109,4	8.085	7.923	98,0	34.203	41.664	121,8	73.398	75.866	103,4
Latvija (Letonija)	-	-	-	-	-	-	137	124	90,5	239	261	109,2
Litvanija	6.153	9.379	152,4	10.446	15.531	148,7	364	380	104,4	583	744	127,6
Luksemburg	80	-	-	2	80	-	111	200	180,2	617	311	50,4
Mađarska	4.783	4.629	96,8	7.985	9.412	117,9	3.845	6.175	160,6	13.373	10.020	74,9
Malta	167	361	216,2	-	528	-	-	-	-	-	-	-
Nizozemska	701	895	127,7	2.149	1.596	74,3	3.959	5.603	141,5	12.504	9.562	76,5
Njemačka	8.392	11.159	133,0	16.419	19.551	119,1	23.098	42.882	185,7	56.259	65.980	117,3
Poljska	453	422	93,2	216	875	405,1	9.426	11.963	126,9	17.146	21.389	124,7
Portugal	-	-	-	-	-	-	79	718	908,9	693	797	115,0

Izvoz po zemljama prema geografskim zonama,  
u 000 KM, (nastavak)Uvoz po zemljama prema geografskim zonama,  
u 000 KM, (nastavak)

u 000 KM

	I 2026	II 2026	<u>II 2026</u> <u>I 2026</u>	I-II 2025	I-II 2026	<u>I-II 2026</u> <u>I-II 2025</u>	I 2026	II 2026	<u>II 2026</u> <u>I 2026</u>	I-II 2025	I-II 2026	<u>I-II 2026</u> <u>I-II 2025</u>
Rumunija	1.381	781	56,6	1.571	2.161	137,6	1.034	2.272	219,7	4.137	3.306	79,9
Slovačka	860	316	36,7	1.436	1.176	81,9	2.026	3.175	156,7	5.421	5.201	95,9
Slovenija	7.590	8.899	117,2	15.927	16.488	103,5	4.872	7.738	158,8	12.421	12.611	101,5
Španija	11	49	445,5	63	60	95,2	1.289	3.092	239,9	4.880	4.381	89,8
Švedska	-	70	-	462	70	15,2	1.825	3.222	176,5	4.219	5.047	119,6
Ujedineno Kraljevstvo	-	-	-	157	-	-	-	-	-	-	-	-
ZEMLJE EFTE	1.376	1.687	122,6	3.649	3.061	83,9	217	893	411,5	1.686	1.110	65,8
Island	-	-	-	-	-	-	-	9	-	5	9	180,0
Lihtenštajn	363	560	154,3	2.476	923	37,3	-	-	-	63	-	-
Norveška	349	279	79,9	510	627	122,9	173	827	478,0	1.566	1.000	63,9
Švicarska	664	848	127,7	663	1.511	227,9	44	57	129,5	52	101	194,2
OSTALE EVROPSKE ZEMLJE	10.298	13.294	129,1	62.366	23.592	37,8	21.520	27.630	128,4	60.169	49.151	81,7
Albanija	4.181	6.400	153,1	12.320	10.581	85,9	582	1.684	289,3	3.080	2.266	73,6
Crna Gora	355	734	206,8	1.798	1.089	60,6	48	121	252,1	94	169	179,8
Kosovo	1.225	2.396	195,6	5.115	3.621	70,8	2.573	3.139	122,0	9.883	5.712	57,8
Sjeverna Makedonija	-	-	-	-	-	-	-	-	-	13.304	1	0,0
Ruska Federacija	4.535	3.762	83,0	42.693	8.297	19,4	12.665	13.701	108,2	18.514	26.366	142,4
Srbija	-	2	-	55	2	3,6	4.138	7.363	177,9	10.805	11.501	106,4
Turska	2	-	-	385	2	0,5	1.391	1.391	100,0	3.760	2.782	74,0
Ostale zemlje	-	-	-	-	-	-	123	231	187,8	729	354	48,6
AFRIKA	246	15	6,1	4	261	-	11.217	5.075	45,2	15.055	16.292	108,2
ZEMLJE SJEVERNE AFRIKE	-	14	-	-	14	-	8.125	2.639	32,5	14.366	10.764	74,9
OSTALE AFRIČKE ZEMLJE	246	1	0,4	4	247	-	3.092	2.436	78,8	689	5.528	802,3
AMERIKA	9	122	-	41	130	317,1	5.091	5.676	111,5	10.757	10.766	100,1
ZEMLJE SJEVERNE AMERIKE	-	96	-	41	96	234,1	2.690	3.470	129,0	5.334	6.160	115,5
Kanada	-	-	-	-	-	-	65	450	692,3	989	515	52,1
SAD	-	96	-	41	96	234,1	2.625	3.020	115,0	4.345	5.645	129,9
Ostale zemlje	-	-	-	-	-	-	-	-	-	-	-	-
ZEMLJE CENTRALNE AMERIKE I KARIBA	-	-	-	-	-	-	183	196	107,1	327	379	115,9
ZEMLJE JUŽNE AMERIKE	9	26	288,9	-	34	-	2.218	2.010	90,6	5.096	4.227	82,9
AZIJA	190	1.160	610,5	1.104	1.350	122,3	39.451	57.202	145,0	74.175	96.650	130,3
ZEMLJE BLISKOG I SREDNJEG ISTOKA	190	976	513,7	1.057	1.166	110,3	7.928	15.005	189,3	8.587	22.933	267,1
OSTALE ZEMLJE AZIJE	-	184	-	47	184	391,5	31.523	42.197	133,9	65.588	73.717	112,4
Indija	-	-	-	-	-	-	1.238	1.585	128,0	5.237	2.823	53,9
Japan	-	175	-	-	175	-	559	476	85,2	540	1.034	191,5
Kina	-	9	-	-	9	-	19.920	28.387	142,5	39.840	48.306	121,3
Malezija	-	-	-	-	-	-	53	264	498,1	1.661	316	19,0
Ostale zemlje	-	-	-	47	-	-	9.753	11.485	117,8	18.310	21.238	116,0
ZEMLJE OKEANIJE I POLARNOG REGIONA	-	-	-	-	-	-	8	9	112,5	11	17	154,5
AUSTRALIJA I NOVI ZELAND	-	-	-	-	-	-	8	9	112,5	11	17	154,5
Australija	-	-	-	-	-	-	7	9	128,6	8	16	200,0
Novi Zeland	-	-	-	-	-	-	1	-	-	2	1	50,0
Ostale zemlje	-	-	-	-	-	-	-	-	-	1	-	-
OSTALE ZEMLJE OKEANIJE I POLARNOG REGIONA	-	-	-	-	-	-	-	-	-	-	-	-
Neraspoređeno	-	-	-	-7.915	-	-	5	19	380,0	-3.221	24	-0,7

Izvor: Baza podataka Uprave za indirektno/neizravno oporezivanje BiH

Prethodni podaci

**TURIZAM**

**Turistički promet za februar/veljaču 2026. godine**  
**Kapaciteti, turisti i noćenja**

	Dolasci turista				Noćenja turista			
	II 2026	II 2026 II 2025	I-II 2026	I-II 2026 I-II 2025	II 2026	II 2026 II 2025	I-II 2026	I-II 2026 I-II 2025

**Dolasci i noćenja turista**

<b>UKUPNO</b>	<b>744</b>	<b>116,1</b>	<b>1.405</b>	<b>114,3</b>	<b>1.650</b>	<b>155,5</b>	<b>3.026</b>	<b>127,6</b>
Domaći	215	119,4	413	103,8	434	157,2	670	89,2
Strani	529	114,8	992	119,4	1.216	154,9	2.356	145,3
<b>BROJ LEŽAJA</b>	<b>229</b>							

**Dolasci i noćenja turista prema vrstama objekata**

<b>UKUPNO</b>	<b>744</b>	<b>116,1</b>	<b>1.405</b>	<b>114,3</b>	<b>1.650</b>	<b>155,5</b>	<b>3.026</b>	<b>127,6</b>
Hoteli i sličan smještaj	744	131,2	1.405	129,5	1.650	170,1	3.026	136,9
Odmarališta i slični objekti za kraći odmor	-	-	-	-	-	-	-	-
Kampovi i prostori za kampiranje	-	-	-	-	-	-	-	-
Ostali smještaj	-	-	-	-	-	-	-	-
<b>DOMAĆI</b>	<b>215</b>	<b>119,4</b>	<b>413</b>	<b>103,8</b>	<b>434</b>	<b>157,2</b>	<b>670</b>	<b>89,2</b>
Hoteli i sličan smještaj	215	138,7	413	120,4	434	172,9	670	96,3
Odmarališta i slični objekti za kraći odmor	-	-	-	-	-	-	-	-
Kampovi i prostori za kampiranje	-	-	-	-	-	-	-	-
Ostali smještaj	-	-	-	-	-	-	-	-
<b>STRANI</b>	<b>529</b>	<b>114,8</b>	<b>992</b>	<b>119,4</b>	<b>1.216</b>	<b>154,9</b>	<b>2.356</b>	<b>145,3</b>
Hoteli i sličan smještaj	529	128,4	992	133,7	1.216	169,1	2.356	155,5
Odmarališta i slični objekti za kraći odmor	-	-	-	-	-	-	-	-
Kampovi i prostori za kampiranje	-	-	-	-	-	-	-	-
Ostali smještaj	-	-	-	-	-	-	-	-

**Dolasci i noćenja turista prema načinu dolaska**

	Individualno				Organizirano			
	dolasci turista		noćenje turista		doloci turista		noćenje turista	
	II 2026	Struktura %	II 2026	Struktura %	II 2026	Struktura %	II 2026	Struktura %
<b>UKUPNO</b>	<b>674</b>	<b>90,6</b>	<b>1.421</b>	<b>86,1</b>	<b>70</b>	<b>9,4</b>	<b>229</b>	<b>13,9</b>
Domaći	200	29,7	419	29,5	15	21,4	15	6,6
Strani	474	70,3	1.002	70,5	55	78,6	214	93,4

**Svrha dolaska turista**

	Poslovno				Ostalo			
	dolasci turista		noćenje turista		doloci turista		noćenje turista	
	II 2026	Struktura %	II 2026	Struktura %	II 2026	Struktura %	II 2026	Struktura %
<b>UKUPNO</b>	<b>378</b>	<b>50,8</b>	<b>1.025</b>	<b>62,1</b>	<b>366</b>	<b>49,2</b>	<b>625</b>	<b>37,9</b>
Domaći	100	26,5	142	13,9	115	31,4	292	46,7
Strani	278	73,5	883	86,1	251	68,6	333	53,3

## Dolasci i noćenja turista po zemljama prebivališta

	Dolasci turista				Noćenje turista			
	II 2026	II 2026 II 2025	I-II 2026	I-II 2026 I-II 2025	II 2026	II 2026 II 2025	I-II 2026	I-II 2026 I-II 2025
<b>UKUPNO STRANI</b>	<b>529</b>	<b>114,8</b>	<b>992</b>	<b>119,4</b>	<b>1.216</b>	<b>154,9</b>	<b>2.356</b>	<b>145,3</b>
Albanija	9	-	11	-	10	-	14	-
Austrija	6	60,0	14	116,7	6	54,5	19	111,8
Belgija	-	-	-	-	-	-	-	-
Bugarska	1	-	3	-	6	-	10	-
Crna Gora	4	100,0	6	75,0	5	45,5	7	22,6
Češka	3	37,5	4	50,0	3	18,8	4	25,0
Danska	-	-	-	-	-	-	-	-
Estonija	-	-	-	-	-	-	-	-
Finska	-	-	-	-	-	-	-	-
Francuska	6	150,0	8	160,0	28	-	32	-
Grčka	3	30,0	3	27,3	8	26,7	8	24,2
Nizozemska	-	-	-	-	-	-	-	-
Hrvatska	342	124,4	631	127,2	521	129,6	1.033	138,3
Irska	2	-	2	200,0	2	-	2	200,0
Island	-	-	-	-	-	-	-	-
Italija	31	83,8	61	117,3	114	111,8	260	135,4
Kipar	-	-	-	-	-	-	-	-
Latvija	-	-	-	-	-	-	-	-
Litvanija	-	-	-	-	-	-	-	-
Luksemburg	-	-	-	-	-	-	-	-
Mađarska	1	100,0	7	175,0	1	100,0	19	-
Sjeverna Makedonija	4	-	8	133,3	4	-	9	81,8
Malta	-	-	-	-	-	-	-	-
Norveška	-	-	-	-	-	-	-	-
Njemačka	11	68,8	23	121,1	56	-	72	205,7
Poljska	3	75,0	9	81,8	3	37,5	11	40,7
Portugal / Portugalija	-	-	-	-	-	-	-	-
Rumunija / Rumunjska	3	-	4	-	13	-	18	-
Rusija	2	-	2	40,0	10	-	10	26,3
Slovačka	3	-	3	-	12	-	12	-
Slovenija	15	75,0	34	91,9	20	52,6	42	67,7
Srbija	35	100,0	69	138,0	63	110,5	128	124,3
Španija / Španjolska	1	50,0	2	100,0	1	50,0	2	100,0
Švajcarska / Švicarska	2	66,7	4	133,3	3	33,3	7	77,8
Švedska	-	-	-	-	-	-	-	-
Turska	5	250,0	13	24,5	24	-	55	46,6
Ujedinjeno Kraljevstvo	3	60,0	4	57,1	3	33,3	4	28,6
Ukrajina	-	-	1	20,0	-	-	1	1,7
Ostale evropske zemlje	-	-	-	-	-	-	-	-

**TURIZAM**
**Dolasci i noćenja turista po zemljama prebivališta, (nastavak)**

	Dolasci turista				Noćenje turista			
	II 2026	II 2026 II 2025	I-II 2026	I-II 2026 I-II 2025	II 2026	II 2026 II 2025	I-II 2026	I-II 2026 I-II 2025
Egipat	-	-	-	-	-	-	-	-
Južnoafrička Republika	-	-	-	-	-	-	-	-
Ostale afričke zemlje	1	-	1	-	1	-	1	-
Kanada	1	100,0	1	33,3	1	100,0	1	33,3
SAD	6	-	14	-	10	-	33	-
Ostale sjeverno-američke zemlje	-	-	-	-	-	-	-	-
Brazil	-	-	-	-	-	-	-	-
Ostale zemlje Južne i Srednje Amerike	3	-	6	-	16	-	33	-
Bahrein	-	-	-	-	-	-	-	-
Indija	1	-	1	-	6	-	6	-
Iran	-	-	-	-	-	-	-	-
Izrael	-	-	-	-	-	-	-	-
Japan	5	-	9	225,0	59	-	104	-
Južna Koreja	-	-	-	-	-	-	-	-
Katar	-	-	-	-	-	-	-	-
Narodna republika Kina	15	-	29	-	197	-	385	-
Kuvajt	-	-	-	-	-	-	-	-
Malezija	-	-	-	-	-	-	-	-
Oman	-	-	-	-	-	-	-	-
Saudijska Arabija	-	-	-	-	-	-	-	-
Ujedinjeni Arapski Emirati	-	-	-	-	-	-	-	-
Ostale azijske zemlje	2	-	2	-	10	-	10	-
Australija	-	-	3	-	-	-	4	200,0
Novi Zeland	-	-	-	-	-	-	-	-
Ostale zemlje Okeanije	-	-	-	-	-	-	-	-

**KANTON SARAJEVO**

PRIRODNO KRETANJE STANOVNIŠTVA I BRAKOWI

Prirodno kretanje stanovništva i brakovi po mjestu uobičajenog stanovanja

Općina	Ukupno rođeni	Živorodeni			Mrtvorodeni	Mjesto porođaja			Umrli			Od toga						Zaključeni brakovi	Razvedeni brakovi
		ukupno	po spolu			u zdravstvenoj ustanovi	na drugom mjestu		ukupno	po spolu		umrla dojenčad			nasilne smrti				
			muški	ženski			sa stručnom pomoći	bez stručne pomoći		muški	ženski	ukupno	muški	ženski	ukupno	muški	ženski		

Za mjesec februar/veljača 2026. godine – prvi rezultati

<b>UKUPNO</b>	<b>303</b>	<b>303</b>	<b>157</b>	<b>146</b>	-	<b>303</b>	-	-	<b>333</b>	<b>169</b>	<b>164</b>	<b>3</b>	<b>3</b>	-	<b>3</b>	<b>3</b>	-	<b>85</b>	<b>14</b>
Centar Sarajevo	35	35	18	17	-	35	-	-	58	32	26	1	1	-	-	-	-	10	2
Hadžići	23	23	16	7	-	23	-	-	21	10	11	-	-	-	1	1	-	13	-
Iliđža	59	59	30	29	-	59	-	-	56	31	25	1	1	-	1	1	-	8	3
Ilijaš	19	19	9	10	-	19	-	-	15	12	3	-	-	-	-	-	-	3	-
Novi Grad Sarajevo	92	92	45	47	-	92	-	-	84	41	43	1	1	-	1	1	-	27	3
Novo Sarajevo	45	45	22	23	-	45	-	-	57	20	37	-	-	-	-	-	-	11	3
Stari Grad Sarajevo	10	10	7	3	-	10	-	-	23	14	9	-	-	-	-	-	-	4	2
Trnovo	-	-	-	-	-	-	-	-	3	1	2	-	-	-	-	-	-	2	1
Vogošća	20	20	10	10	-	20	-	-	16	8	8	-	-	-	-	-	-	7	-

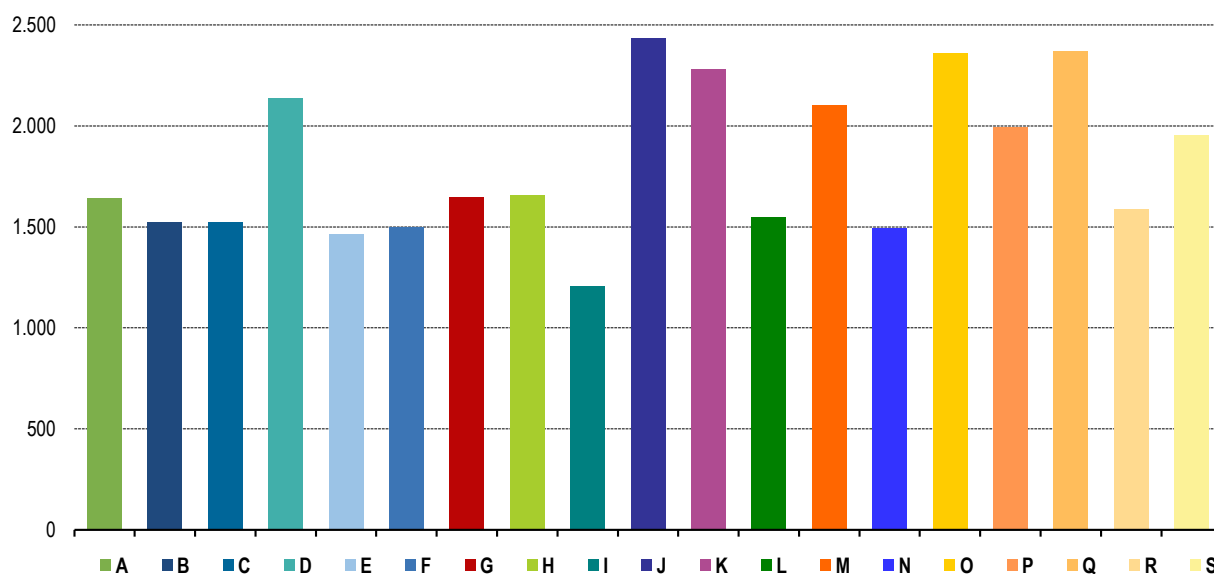
Za period januar/siječanj–februar/veljača 2026. godine – prvi rezultati

<b>UKUPNO</b>	<b>482</b>	<b>482</b>	<b>244</b>	<b>238</b>	-	<b>482</b>	-	-	<b>569</b>	<b>289</b>	<b>280</b>	<b>5</b>	<b>4</b>	<b>1</b>	<b>6</b>	<b>4</b>	<b>2</b>	<b>166</b>	<b>27</b>
Centar Sarajevo	66	66	33	33	-	66	-	-	97	50	47	2	1	1	1	-	1	25	4
Hadžići	34	34	20	14	-	34	-	-	34	20	14	1	1	-	1	1	-	21	-
Iliđža	91	91	49	42	-	91	-	-	100	52	48	1	1	-	1	1	-	19	5
Ilijaš	33	33	20	13	-	33	-	-	29	18	11	-	-	-	-	-	-	6	-
Novi Grad Sarajevo	146	146	67	79	-	146	-	-	137	67	70	1	1	-	1	1	-	48	8
Novo Sarajevo	64	64	33	31	-	64	-	-	103	41	62	-	-	-	2	1	1	27	5
Stari Grad Sarajevo	21	21	10	11	-	21	-	-	36	22	14	-	-	-	-	-	-	5	3
Trnovo	-	-	-	-	-	-	-	-	9	7	2	-	-	-	-	-	-	3	1
Vogošća	27	27	12	15	-	27	-	-	24	12	12	-	-	-	-	-	-	12	1

## Prosječna mjesečna isplaćena neto i bruto plaća zaposlenih po područjima KD BiH 2010

	Prosječna neto plaća u KM					Prosječna bruto plaća u KM				
	Ø 2025	I 2026	II 2026	Indeks II 2026 Ø 2025	Indeks II 2026 I 2026	Ø 2025	I 2026	II 2026	Indeks II 2026 Ø 2025	Indeks II 2026 I 2026
<b>UKUPNO</b>	<b>1.910</b>	<b>1.994</b>	<b>1.947</b>	<b>101,9</b>	<b>97,6</b>	<b>3.021</b>	<b>3.168</b>	<b>3.093</b>	<b>102,4</b>	<b>97,6</b>
<b>A</b> Poljoprivreda, šumarstvo i ribolov	1.600	1.607	1.640	102,5	102,1	2.468	2.516	2.604	105,5	103,5
<b>B</b> Vađenje ruda i kamena	2.082	1.539	1.521	73,1	98,8	3.286	2.409	2.380	72,4	98,8
<b>C</b> Prerađivačka industrija	1.498	1.530	1.524	101,7	99,6	2.320	2.374	2.365	101,9	99,6
<b>D</b> Proizvodnja i snabdijevanje električnom energijom, plinom, parom i klimatizacija	2.185	2.230	2.138	97,8	95,9	3.915	3.988	3.812	97,4	95,6
<b>E</b> Snabdijevanje vodom; uklanjanje otpadnih voda, upravljanje otpadom te djelatnosti sanacije okoliša	1.425	1.478	1.465	102,8	99,1	2.209	2.311	2.289	103,6	99,0
<b>F</b> Građevinarstvo	1.507	1.567	1.499	99,5	95,7	2.379	2.475	2.364	99,4	95,5
<b>G</b> Trgovina na veliko i na malo; popravak motornih vozila i motocikala	1.612	1.708	1.648	102,2	96,5	2.541	2.696	2.603	102,4	96,6
<b>H</b> Prijevoz i skladištenje	1.645	1.681	1.657	100,7	98,6	2.570	2.631	2.579	100,4	98,0
<b>I</b> Djelatnosti pružanja smještaja te pripreme i usluživanja hrane (hotelijerstvo i ugostiteljstvo)	1.172	1.220	1.204	102,7	98,7	1.786	1.855	1.856	103,9	100,1
<b>J</b> Informacije i komunikacije	2.352	2.489	2.431	103,4	97,7	3.728	3.947	3.870	103,8	98,0
<b>K</b> Finansijske djelatnosti i djelatnosti osiguranja	2.262	2.289	2.281	100,8	99,7	3.600	3.639	3.684	102,3	101,2
<b>L</b> Poslovanje nekretninama	1.546	1.646	1.546	100,0	93,9	2.447	2.594	2.443	99,8	94,2
<b>M</b> Stručne, naučne i tehničke djelatnosti	2.051	2.139	2.102	102,5	98,3	3.244	3.401	3.322	102,4	97,7
<b>N</b> Administrativne i pomoćne uslužne djelatnosti	1.444	1.491	1.495	103,5	100,3	2.270	2.341	2.339	103,0	99,9
<b>O</b> Javna uprava i odbrana; obavezno socijalno osiguranje	2.205	2.315	2.360	107,0	101,9	3.488	3.744	3.791	108,7	101,3
<b>P</b> Obrazovanje	1.983	2.058	1.994	100,6	96,9	3.135	3.256	3.156	100,7	96,9
<b>Q</b> Djelatnosti zdravstvene i socijalne zaštite	2.429	2.580	2.369	97,5	91,8	3.842	4.086	3.746	97,5	91,7
<b>R</b> Umjetnost, zabava i rekreacija	1.536	1.770	1.587	103,3	89,7	2.415	2.822	2.540	105,2	90,0
<b>S</b> Ostale uslužne djelatnosti	1.899	2.006	1.954	102,9	97,4	2.992	3.185	3.090	103,3	97,0

## Prosječna neto plaća u KM, februar/veljača 2026



POLJOPRIVREDA, ŠUMARSTVO I RIBOLOV

Brojno stanje stoke i stočna proizvodnja, 2025. godina

Brojno stanje stoke	Ukupno		2025 2024	Proizvodnja mlijeka, vune, jaja i meda	Ukupno		2025 2024
	2024	2025			2024	2025	
<b>Goveda</b>	10.502	10.394	99,0	Broj muženih krava	5.607	5.577	99,5
Krave i steone junice	6.752	6.787	100,5	Kravlje mlijeko, (hilj./tis., litara)	21.004	20.644	98,3
<b>Ovce</b>	35.744	33.802	94,6	Po muženoj kravi, (litara)	3.746	3.702	98,8
Ovce za priplod	25.377	24.099	95,0	Broj muženih ovaca	10.639	9.802	92,1
<b>Svinje</b>	299	303	101,3	Ovčije mlijeko, (hilj./tis., litara)	664	610	91,9
Krmače i suprasne nazimice	142	147	103,5	Po muženoj ovci, (litara)	62	62	99,8
<b>Konji</b>	322	315	97,8	Broj muženih koza	1.610	1.556	96,6
Kobile i ždrjebne omice	126	127	100,8	Kozije mlijeko, (hilj./tis., litara)	377	363	96,3
<b>Perad,</b>	1.557	1.637	105,2	Po muženoj kozi, (litara)	234	234	99,7
(u hiljad./tisuć. grla)				Broj striženih ovaca	25.180	25.220	100,2
<b>Koke nesilice,</b>	174	175	100,4	Vuna neprana, (tona)	42	42	101,3
(u hiljad./tisuć. grla)				Po ovci, (kilograma)	1,6	1,7	101,1
<b>Koze</b>	3.034	2.934	96,7	Broj kokoši nesilica, (hilj./tis)	139	145	103,8
<b>Košnica pčela</b>	22.926	22.647	98,8	Jaja (hilj./tis., komada)	24.310	26.213	107,8
				Po kokoški, (komada)	174	181	103,9
				Med, (tona)	150	154	102,5
				Po košnici (kilograma)	6,6	6,8	103,7

Proizvodnja, prodaja i zalihe šumskih sortimenata  
februar/veljača 2026. godine

000 m3

	Proizvodnja				Prodaja		Zalihe (stanje krajem mjeseca) 2026
	II		I-II		I-II		
	2025	2026	2025	2026	2025	2026	
<b>UKUPNO</b>	<b>10</b>	<b>12</b>	<b>21</b>	<b>21</b>	<b>21</b>	<b>18</b>	<b>7</b>
Trupci četinar/četinjača	5	6	10	10	11	9	2
Jamsko drvo četinar/četinjača	0	1	1	1	1	1	1
Ostalo dugo drvo četinar/četinjača	0	0	0	0	-	0	0
Prostorno drvo četinar/četinjača	2	2	3	4	2	3	2
Trupci liščara/listača	1	1	2	2	2	1	0
Jamsko drvo liščara/listača	-	-	-	-	-	-	-
Ostalo dugo drvo liščara/listača	-	-	-	-	-	-	-
Prostorno drvo liščara/listača	-	-	-	-	-	-	-
Ogrjevno drvo četinar/četinjača	-	-	-	-	-	-	-
Ogrjevno drvo liščara/listača	2	3	6	5	5	4	2
Ostalo grubo obrađeno drvo <sup>1)</sup>	-	-	-	-	-	-	-

<sup>1)</sup> Uključuje sitno tehničko drvo, cijepane drvene motke i kolje

## Indeksi obima industrijske proizvodnje – ukupno, prema GIG, područjima i oblastima KD BiH 2010

februar/veljača 2026. godine

	<u>II 2026</u> <u>Ø 2025</u>	<u>II 2026</u> <u>I 2026</u>	<u>II 2026</u> <u>II 2025</u>	<u>I-II 2026</u> <u>I-II 2025</u>
<b>INDUSTRIJA - UKUPNO</b>	<b>102,1</b>	<b>107,6</b>	<b>107,6</b>	<b>93,8</b>
<b>PREMA GLAVNIM INDUSTRIJSKIM GRUPACIJAMA</b>				
AL Intermedijalni proizvodi	93,2	120,5	93,4	92,1
AE Energija	124,3	77,4	94,2	101,3
BB Kapitalni proizvodi	109,8	129,0	134,0	126,8
CD Trajni proizvodi za široku potrošnju	87,8	101,8	78,7	80,5
CN Netrajni proizvodi za široku potrošnju	91,5	125,2	118,4	78,1
<b>PREMA PODRUČJIMA I OBLASTIMA KD-a</b>				
<b>B VAĐENJE RUDA I KAMENA</b>	<b>67,0</b>	<b>106,9</b>	<b>88,8</b>	<b>122,0</b>
08 Vađenje ostalih ruda i kamena	209,4	-*	277,4	227,5
09 Pomoćne usluge u vađenju rude i kamena	65,3	103,6	-	-
<b>C PRERAĐIVAČKA INDUSTRIJA</b>	<b>96,3</b>	<b>124,1</b>	<b>113,3</b>	<b>91,2</b>
10 Proizvodnja prehrambenih proizvoda	109,4	132,9	115,5	98,8
11 Proizvodnja pića	69,2	69,8	91,4	110,4
13 Proizvodnja tekstila	84,5	66,2	181,8	156,4
14 Proizvodnja odjeće	160,6	285,1	133,8	95,7
15 Proizvodnja kože i srodnih proizvoda	108,3	82,3	-*	205,2
16 Prerada drva i proizvoda od drva i pluta, osim namještaja; proizvodnja predmeta od slame i pletarskih materijala	83,6	115,9	87,0	83,3
17 Proizvodnja papira i proizvoda od papira	32,3	125,3	20,4	18,8
18 Štampanje i umnožavanje snimljenih zapisa	67,1	103,0	72,1	76,4
19 Proizvodnja kokska i rafiniranih proizvoda	164,4	200,0	142,8	136,4
20 Proizvodnja hemikalija i hemijskih proizvoda	124,7	143,5	127,5	105,1
21 Proizvodnja osnovnih farmaceutskih proizvoda i farmaceutskih preparata	81,1	156,0	132,9	52,1
22 Proizvodnja proizvoda od gume i plastičnih masa	98,2	121,3	100,6	86,6
23 Proizvodnja ostalih nemetalnih mineralnih proizvoda	107,8	139,0	146,6	147,8
24 Proizvodnja baznih metala	93,1	121,1	91,2	103,0
25 Proizvodnja gotovih metalnih proizvoda, osim mašina i opreme	95,1	174,7	121,3	102,8
26 Proizvodnja računara te elektroničnih optičkih proizvoda	102,0	97,6	98,8	103,0
27 Proizvodnja električne opreme	81,9	92,3	48,0	50,8
28 Proizvodnja mašina i uređaja, d. n.	151,8	106,3	197,1	180,9
29 Proizvodnja motornih vozila, prikolica i poluprikolica	113,1	89,3	117,5	135,0
31 Proizvodnja namještaja	87,8	101,8	78,7	80,5
32 Ostala prerađivačka industrija	86,4	118,9	115,6	91,6
33 Usluge popravke i instaliranja mašina i uređaja	98,0	112,5	100,0	94,6
<b>D PROIZVODNJA I SNABDIJEVANJE /OPSKRBA ELEKTRIČNOM ENERGIJOM I PLINOM (OSIM 35.3)<sup>1</sup></b>	<b>124,3</b>	<b>77,4</b>	<b>94,2</b>	<b>101,3</b>
35 Proizvodnja i snabdijevanje/opskrba električnom energijom i plinom (osim 35.3) <sup>1</sup>	124,3	77,4	94,2	101,3

<sup>1)</sup> Grana djelatnosti 35.3. Proizvodnja i snabdijevanje/opskrba parom i klimatizacija

## VANJSKA TRGOVINA

Izvoz po područjima klasifikacije djelatnosti  
KD BiH 2010, u 000 KMUvoz po područjima klasifikacije djelatnosti  
KD BiH 2010, u 000KM

u 000 KM

	I 2026	II 2026	II 2026 I 2026	I-II 2025	I-II 2026	I-II 2026 I-II 2025	I 2026	II 2026	II 2026 I 2026	I-II 2025	I-II 2026	I-II 2026 I-II 2025
<b>UKUPNO</b>	<b>124.140</b>	<b>155.092</b>	<b>124,9</b>	<b>325.108</b>	<b>279.232</b>	<b>85,9</b>	<b>458.249</b>	<b>731.804</b>	<b>159,7</b>	<b>1.248.819</b>	<b>1.190.053</b>	<b>95,3</b>
A Poljoprivreda, šumarstvo i ribarstvo	1.136	1.189	104,7	2.549	2.325	91,2	9.966	16.436	164,9	29.541	26.403	89,4
B Vađenje rude i kamena	564	18	3,2	0	582	-	18.346	19.610	106,9	42.796	37.957	88,7
C Prerađivačka industrija	103.111	119.886	116,3	251.282	222.996	88,7	403.002	658.304	163,4	1.067.610	1.061.307	99,4
D Proizvodnja i snabdijevanje električnom energijom, gasom/plinom, parom i klimatizacija	6.003	14.692	244,8	47.096	20.695	43,9	26.078	36.163	138,7	117.018	62.242	53,2
Ostalo	13.324	19.302	144,9	27.713	32.626	117,7	855	1.290	150,9	2.132	2.146	100,7
Nerazvrstano po kategorijama	2	6	226,8	-3.532	8	-0,2	-	-	-	-10.278	-	-

Izvor: Baza podataka Uprave za indirektno/neizravno oporezivanje BiH

Prethodni podaci

Izvoz po sektorima i odsjecima SMTK – Rev. 4,  
u 000 KMUvoz po sektorima i odsjecima SMTK – Rev. 4,  
u 000 KM

u 000 KM

	I 2026	II 2026	II 2026 I 2026	I-II 2025	I-II 2026	I-II 2026 I-II 2025	I 2026	II 2026	II 2026 I 2026	I-II 2025	I-II 2026	I-II 2026 I-II 2025
<b>UKUPNO</b>	<b>124.140</b>	<b>155.092</b>	<b>124,9</b>	<b>325.108</b>	<b>279.232</b>	<b>85,9</b>	<b>458.249</b>	<b>731.804</b>	<b>159,7</b>	<b>1.248.819</b>	<b>1.190.053</b>	<b>95,3</b>
0 HRANA I ŽIVE ŽIVOTINJE	12.618	15.532	123,1	25.042	28.151	112,4	40.565	61.437	151,5	100.618	101.995	101,4
00 Žive životinje	4	3	75,0	5	7	140,0	754	308	40,8	217	1.061	488,9
01 Meso i mesne prerađevine	4.643	5.895	127,0	10.749	10.538	98,0	6.374	8.004	125,6	12.662	14.378	113,6
02 Mlijeko, mliječne prerađevine i jaja	102	177	173,5	147	280	190,5	2.619	3.331	127,2	5.574	5.949	106,7
03 Ribe, vodozemci i njihove prerađevine	1.056	1.134	107,4	1.688	2.190	129,7	692	1.294	187,0	1.879	1.985	105,6
04 Žitarice i proizvodi od žitarica	4.415	5.379	121,8	7.661	9.793	127,8	4.340	7.105	163,7	14.829	11.444	77,2
05 Voće i povrće	1.417	954	67,3	2.119	2.372	111,9	8.931	12.136	135,9	22.083	21.067	95,4
06 Šećer, šećerne prerađevine i med	23	92	400,0	47	115	244,7	1.004	1.690	168,3	3.108	2.693	86,6
07 Kafa, čaj, kakao i začini	243	468	192,6	599	711	118,7	6.275	10.751	171,3	13.034	17.025	130,6
08 Hrana za životinje	349	487	139,5	474	836	176,4	1.371	2.201	160,5	5.056	3.571	70,6
09 Ostali jestivi proizvodi	366	943	257,7	1.553	1.309	84,3	8.205	14.617	178,1	22.176	22.822	102,9
1 PIČA I DUHAN	246	359	145,9	342	604	176,6	20.243	29.849	147,5	41.513	50.092	120,7
11 Pića	246	359	145,9	331	604	182,5	7.522	10.039	133,5	16.840	17.561	104,3
12 Duhan i proizvodi od duhana	-	-	-	11	-	-	12.721	19.810	155,7	24.673	32.531	131,8
2 SIROVE MATERIJNE NEJESTIVE, OSIM GORIVA	16.826	21.439	127,4	33.647	38.265	113,7	2.590	4.322	166,9	5.757	6.911	120,0
21 Sirove kože i sirovo krzno	110	-	-	62	110	177,4	-	-	-	-	-	-
22 Uljano sjemenje i plodovi	-	11	-	7	11	157,1	127	376	296,1	510	503	98,6
23 Sirovi i sintetički kaučuk	2	-	-	2	2	100,0	10	21	210,0	27	30	111,1
24 Drvo i pluta	2.373	2.742	115,5	5.623	5.114	90,9	320	304	95,0	803	624	77,7
25 Celuloza i papirni otpaci	-	5	-	31	5	16,1	9	5	55,6	5	14	280,0
26 Sirova tekstilna vlakna i njihovi otpaci	-	-	-	3	-	-	173	185	106,9	373	358	96,0
27 Prirodna đubriva i minerali osim goriva	16	12	75,0	25	28	112,0	299	616	206,0	873	915	104,8
28 Metalne rude i otpaci od metala	13.782	18.058	131,0	26.782	31.841	118,9	792	373	47,1	136	1.165	856,6
29 Sirovine biljne i životinjske, ostale	543	611	112,5	1.112	1.154	103,8	860	2.442	284,0	3.030	3.302	109,0

Izvoz po sektorima i odsjecima SMTK – Rev. 4,  
u 000 KM, (nastavak)Uvoz po sektorima i odsjecima SMTK – Rev. 4,  
u 000 KM, (nastavak)

u 000 KM

	I 2026	II 2026	II 2026 I 2026	I-II 2025	I-II 2026	I-II 2026 I-II 2025	I 2026	II 2026	II 2026 I 2026	I-II 2025	I-II 2026	I-II 2026 I-II 2025
3 MINERALNA GORIVA, MAZIVA I SRODNI PROIZVODI	6.562	14.969	228,1	47.859	21.531	45,0	120.684	166.685	138,1	378.626	287.369	75,9
32 Ugalj, koks i briketi	-	-	-	-	-	-	112	256	228,6	333	367	110,2
33 Nafta i derivati od nafte	559	277	49,6	763	836	109,6	73.003	107.247	146,9	207.832	180.250	86,7
34 Prirodni i industrijski gas	-	-	-	-	-	-	21.491	23.019	107,1	53.443	44.510	83,3
35 Električna energija	6.003	14.692	244,7	47.096	20.695	43,9	26.078	36.163	138,7	117.018	62.242	53,2
4 ULJA, MASTI I VOSKOVI ŽIVOTINJSKOG ILI BILJNOG PORIJEKLA	-	12	-	35	13	37,1	901	1.349	149,7	2.357	2.251	95,5
41 Životinjska ulja i masti	-	6	-	6	6	100,0	9	227	-	117	236	201,7
42 Biljna ulja i masti, sirova i rafinirana	-	-	-	16	1	6,3	721	827	114,7	1.901	1.549	81,5
43 Prerađena biljna i životinjska ulja i masnoće	-	6	-	13	6	46,2	171	295	172,5	339	466	137,5
5 HEMIJSKI/KEMIJSKI PROIZVODI	13.394	13.690	102,2	25.731	27.084	105,3	60.936	108.056	177,3	156.707	168.991	107,8
51 Organske hemikalije/kemikalije	3	-	-	-	3	-	4.323	5.992	138,6	5.169	10.314	199,5
52 Anorganske hemikalije/kemikalije	10.206	8.247	80,8	10.539	18.453	175,1	544	873	160,5	1.452	1.417	97,6
53 Boje i štavila	359	838	233,4	586	1.197	204,3	2.553	5.753	225,3	8.300	8.306	100,1
54 Medicinski i farmaceutski proizvodi	2.162	3.462	160,1	7.636	5.624	73,7	21.522	35.254	163,8	50.647	56.777	112,1
55 Toaletni proizvodi i proizvodi za čišćenje	149	196	131,5	474	345	72,8	15.757	20.656	131,1	35.716	36.413	102,0
56 Vještačka đubriva	-	-	-	-	-	-	48	124	258,3	175	172	98,3
57 Plastične mase u primarnim oblicima	17	24	141,2	256	41	16,0	3.984	6.545	164,3	10.242	10.529	102,8
58 Plastične mase, ne-primarni oblici	370	803	217,0	1.038	1.173	113,0	6.049	12.565	207,7	16.604	18.614	112,1
59 Ostale hemikalije/kemikalije	128	120	93,8	5.202	248	4,8	6.156	20.294	329,7	28.402	26.449	93,1
6 INDUSTRIJSKI PROIZVODI, RAZVRSTANI UGLAVNOM PO VRSTI SIROVINA	19.007	17.905	94,2	34.180	36.913	108,0	58.966	87.658	148,7	142.994	146.625	102,5
61 Koža, krzno i proizvodi od kože i krzna	433	998	230,5	1.020	1.431	140,3	690	771	111,7	1.705	1.461	85,7
62 Guma i gumeni proizvodi	19	29	152,6	41	48	117,1	2.473	4.078	164,9	6.551	6.551	100,0
63 Proizvodi od drveta, osim namještaja	543	612	112,7	1.438	1.155	80,3	3.662	6.985	190,7	11.096	10.647	96,0
64 Papir, ljepenka i ostali slični proizvodi	44	160	363,6	253	204	80,6	6.516	7.854	120,5	15.634	14.370	91,9
65 Predivo, tkanine i tekstilni proizvodi	422	375	88,9	934	797	85,3	4.395	5.599	127,4	8.820	9.994	113,3
66 Proizvodi od nemetalnih minerala	1.460	1.436	98,4	3.274	2.896	88,5	6.650	8.375	125,9	12.350	15.025	121,7
67 Željezo i čelik	1.017	1.334	131,2	2.891	2.351	81,3	15.163	21.226	140,0	31.131	36.389	116,9
68 Obojeni metali	41	174	424,4	288	216	75,0	6.844	11.127	162,6	17.474	17.971	102,8
69 Metalni proizvodi	15.028	12.787	85,1	24.041	27.815	115,7	12.573	21.643	172,1	38.233	34.217	89,5
7 MAŠINE/STROJEVI I TRANSPORTNA SREDSTVA	30.726	46.487	151,3	55.874	77.212	138,2	96.664	186.469	192,9	281.643	283.136	100,5
71 Pogonske mašine i oprema	2.383	3.013	126,4	394	5.396	-	1.892	3.509	185,5	3.813	5.401	141,6
72 Mašine specijalizirane za određene industrije	700	4.342	620,3	2.308	5.041	218,4	5.551	10.215	184,0	12.928	15.767	122,0
73 Mašine za obradu metala	490	776	158,4	388	1.266	326,3	676	1.067	157,8	11.178	1.743	15,6
74 Ostale industrijske mašine i dijelovi	3.409	3.817	112,0	7.686	7.226	94,0	10.931	25.370	232,1	39.464	36.301	92,0
75 Kancelarijske mašine i mašine za automatsku obradu podataka	107	2.302	-	966	2.409	249,4	10.589	16.375	154,6	23.435	26.965	115,1
76 Telekomunikacijski aparati i aparati za snimanje zvuka	146	3.775	-	676	3.921	580,0	17.815	31.544	177,1	47.191	49.359	104,6
77 Električne mašine, aparati i uređaji	2.279	3.879	170,2	3.222	6.158	191,1	16.969	27.374	161,3	51.730	44.343	85,7
78 Drumaska vozila	21.180	24.524	115,8	40.082	45.704	114,0	32.081	70.195	218,8	91.409	102.277	111,9
79 Ostala transportna vozila	32	59	184,4	152	91	59,9	160	820	512,5	495	980	198,0
8 RAZNI INDUSTRIJSKI PROIZVODI	24.761	24.699	99,7	105.745	49.459	46,8	56.699	85.580	150,9	148.631	142.284	95,7
81 Montažne zgrade, sanitarni, rasvjetni i grijajući uređaji	418	323	77,3	4.099	741	18,1	2.094	3.763	179,7	7.032	5.857	83,3
82 Namještaj i njegovi dijelovi	13.149	16.336	124,2	32.329	29.485	91,2	5.545	10.531	189,9	16.652	16.077	96,5
83 Torbe, tašne, nesesei i slični proizvodi	10	21	210,0	36	31	86,1	1.166	1.954	167,6	2.856	3.120	109,2
84 Odjeća	634	2.071	326,7	4.413	2.705	61,3	25.157	32.018	127,3	57.577	57.175	99,3
85 Obuća	124	163	131,5	359	287	79,9	5.151	7.907	153,5	14.073	13.059	92,8
87 Naučni i kontrolni instrumenti	578	844	146,0	1.983	1.422	71,7	5.041	9.883	196,1	18.411	14.924	81,1
88 Fotografski i optički proizvodi, satovi	7	236	-	9	243	-	997	1.756	176,1	2.604	2.752	105,7
89 Ostali industrijski proizvodi	9.841	4.705	47,8	62.517	14.545	23,3	11.548	17.768	153,9	29.426	29.320	99,6
9 Proizvodi, nerazvrstani po kategorijama	-	-	-	-3.347	-	-	1	399	-	-10.027	399	-4,0

Izvor: Baza podataka Uprave za indirektno/neizravno oporezivanje BiH

Prethodni podaci

## VANJSKA TRGOVINA

## Izvoz prema Međunarodnoj klasifikaciji ekonomske namjene proizvoda (BEC) Rev. 4, u 000 KM

## Uvoz prema Međunarodnoj klasifikaciji ekonomske namjene proizvoda (BEC) Rev. 4, u 000 KM

	Izvoz						Uvoz					
	I 2026	II 2026	<u>II 2026</u> <u>I 2026</u>	I-II 2025	I-II 2026	<u>I-II 2026</u> <u>I-II 2025</u>	I 2026	II 2026	<u>II 2026</u> <u>I 2026</u>	I-II 2025	I-II 2026	<u>I-II 2026</u> <u>I-II 2025</u>
<b>UKUPNO</b>	<b>124.140</b>	<b>155.092</b>	<b>124,9</b>	<b>325.108</b>	<b>279.232</b>	<b>85,9</b>	<b>458.249</b>	<b>731.804</b>	<b>159,7</b>	<b>1.248.819</b>	<b>1.190.053</b>	<b>95,3</b>
1. Hrana i pića	12.516	15.421	123,2	24.919	27.937	112,1	46.249	68.546	148,2	109.429	114.796	104,9
2. Industrijski materijali	49.115	52.492	106,9	94.571	101.607	107,4	92.083	160.503	174,3	241.663	252.586	104,5
3. Goriva i maziva	6.890	15.328	222,5	48.726	22.218	45,6	120.771	166.787	138,1	371.217	287.558	77,5
4. Kapitalni proizvodi (osim transportnih sredstava), dijelovi i pribor	9.330	21.860	234,3	17.977	31.190	173,5	59.527	107.549	180,7	182.888	167.076	91,4
5. Transportna sredstva, njihovi dijelovi i pribor	22.246	25.911	116,5	39.775	48.157	121,1	35.832	76.168	212,6	100.186	112.001	111,8
6. Proizvodi za široku potrošnju	16.934	23.168	136,8	45.158	40.102	88,8	103.787	152.251	146,7	238.829	256.036	107,2
7. Proizvodi, drugdje nespomenuti	7.109	912	12,8	53.982	8.021	14,9	-	-	-	4.607	-	-

Izvor: Baza podataka Uprave za indirektno/neizravno oporezivanje BiH

Prethodni podaci

## Izvoz po zemljama prema geografskim zonama, u 000 KM

## Uvoz po zemljama prema geografskim zonama, u 000 KM

	Izvoz						Uvoz					
	I 2026	II 2026	<u>II 2026</u> <u>I 2026</u>	I-II 2025	I-II 2026	<u>I-II 2026</u> <u>I-II 2025</u>	I 2026	II 2026	<u>II 2026</u> <u>I 2026</u>	I-II 2025	I-II 2026	<u>I-II 2026</u> <u>I-II 2025</u>
<b>UKUPNO</b>	<b>124.140</b>	<b>155.092</b>	<b>124,9</b>	<b>325.108</b>	<b>279.232</b>	<b>85,9</b>	<b>458.249</b>	<b>731.804</b>	<b>159,7</b>	<b>1.248.819</b>	<b>1.190.053</b>	<b>95,3</b>
ZEMLJE EU	88.458	109.777	124,1	227.407	198.239	87,2	259.209	405.922	156,6	700.926	665.132	94,9
Austrija	4.142	5.276	127,4	5.342	9.418	176,3	6.381	8.795	137,8	14.991	15.176	101,2
Belgija	193	674	349,2	850	868	102,1	5.910	6.513	110,2	9.125	12.423	136,1
Bugarska	240	1.541	642,1	6.265	1.781	28,4	573	1.610	281,0	3.290	2.183	66,4
Češka	8.595	4.971	57,8	22.348	13.567	60,7	11.727	24.592	209,7	24.320	36.320	149,3
Kipar	-	-	-	-	-	-	11	124	-	53	135	254,7
Danska	1.177	1.092	92,8	1.958	2.269	115,9	664	937	141,1	1.543	1.601	103,8
Estonija	-	-	-	-	-	-	36	56	155,6	207	92	44,4
Finska	-	-	-	199	-	-	37	598	-	1.011	635	62,8
Francuska	4.515	5.251	116,3	9.153	9.767	106,7	6.232	20.359	326,7	22.184	26.590	119,9
Grčka	-	5	-	390	5	1,3	13.643	24.385	178,7	49.002	38.028	77,6
Hrvatska	9.353	10.456	111,8	31.424	19.810	63,0	70.448	59.469	84,4	228.705	129.916	56,8
Irska	57	199	349,1	80	256	320,0	5.652	3.817	67,5	9.643	9.469	98,2
Italija	10.294	12.431	120,8	22.313	22.725	101,8	44.490	74.037	166,4	72.513	118.527	163,5
Latvija (Letonija)	-	15	-	-	15	-	539	84	15,6	223	623	279,4
Litvanija	-	3	-	25	3	12,0	558	109	19,5	462	667	144,4
Luksemburg	74	84	113,5	146	159	108,9	205	232	113,2	598	437	73,1
Mađarska	2.523	3.408	135,1	4.248	5.931	139,6	9.369	15.788	168,5	23.849	25.157	105,5
Malta	-	-	-	27	-	-	45	43	95,6	30	88	293,3
Nizozemska	4.225	4.978	117,8	7.159	9.203	128,6	8.068	12.656	156,9	17.154	20.725	120,8
Njemačka	31.970	33.799	105,7	63.921	65.769	102,9	35.618	63.860	179,3	94.464	99.478	105,3
Poljska	1.068	1.222	114,4	1.108	2.290	206,7	12.878	22.778	176,9	34.635	35.657	103,0
Portugal	-	48	-	399	48	12,0	518	517	99,8	2.500	1.034	41,4

Izvoz po zemljama prema geografskim zonama,  
u 000 KM, (nastavak)Uvoz po zemljama prema geografskim zonama,  
u 000 KM, (nastavak)

u 000 KM

	I 2026	II 2026	II 2026 I 2026	I-II 2025	I-II 2026	I-II 2026 I-II 2025	I 2026	II 2026	II 2026 I 2026	I-II 2025	I-II 2026	I-II 2026 I-II 2025
Rumunija	1.525	2.477	162,4	3.120	4.002	128,3	6.408	13.713	214,0	13.638	20.122	147,5
Slovačka	418	326	78,0	15.110	744	4,9	3.858	9.877	256,0	15.404	13.735	89,2
Slovenija	5.623	17.427	309,9	24.165	23.050	95,4	9.419	25.190	267,4	40.748	34.609	84,9
Španija	1.358	2.830	208,4	4.023	4.187	104,1	4.547	13.326	293,1	14.207	17.872	125,8
Švedska	1.108	1.264	114,1	3.634	2.372	65,3	1.357	2.428	178,9	6.376	3.786	59,4
Ujedineno Kraljevstvo	-	-	-	-	-	-	18	29	161,1	51	47	92,2
ZEMLJE EFTE	3.726	4.646	124,7	5.792	8.372	144,5	4.381	6.407	146,2	9.102	10.789	118,5
Island	-	-	-	-	-	-	38	10	26,3	31	48	154,8
Lihtenštajn	160	313	195,6	320	473	147,8	69	110	159,4	126	179	142,1
Norveška	2.850	3.338	117,1	4.579	6.189	135,2	4.079	5.777	141,6	8.154	9.857	120,9
Švicarska	716	995	139,0	893	1.710	191,5	195	510	261,5	791	705	89,1
OSTALE EVROPSKE ZEMLJE	25.707	26.618	103,5	65.162	52.324	80,3	83.114	133.213	160,3	256.106	216.324	84,5
Albanija	6.531	6.335	97,0	19.477	12.866	66,1	922	6.987	757,8	9.169	7.908	86,2
Crna Gora	392	472	120,4	1.331	864	64,9	302	438	145,0	708	740	104,5
Kosovo	2.382	3.440	144,4	3.878	5.821	150,1	3.150	4.219	133,9	6.690	7.369	110,1
Sjeverna Makedonija	-	56	-	1.363	56	4,1	17.309	18.939	109,4	42.726	36.247	84,8
Ruska Federacija	14.878	14.161	95,2	31.776	29.039	91,4	29.971	61.825	206,3	117.356	91.796	78,2
Srbija	1.061	1.578	148,7	6.608	2.639	39,9	27.969	33.627	120,2	67.964	61.596	90,6
Turska	433	513	118,5	661	946	143,1	2.471	5.836	236,2	8.767	8.306	94,7
Ostale zemlje	30	63	210,0	68	93	136,8	1.020	1.342	131,6	2.726	2.362	86,6
AFRIKA	25	3.587	-	613	3.611	589,1	4.530	5.683	125,5	13.948	10.214	73,2
ZEMLJE SJEVERNE AFRIKE	21	41	195,2	586	61	10,4	4.190	4.512	107,7	12.539	8.702	69,4
OSTALE AFRIČKE ZEMLJE	4	3.546	-	27	3.550	-	340	1.171	344,4	1.409	1.512	107,3
AMERIKA	676	732	108,3	24.994	1.409	5,6	8.710	26.659	306,1	20.597	35.370	171,7
ZEMLJE SJEVERNE AMERIKE	123	267	217,1	24.730	390	1,6	3.619	19.729	545,2	10.038	23.348	232,6
Kanada	-	-	-	12	-	-	99	246	248,5	807	345	42,8
SAD	123	267	217,1	24.718	390	1,6	3.520	19.483	553,5	9.231	23.003	249,2
Ostale zemlje	-	-	-	-	-	-	-	-	-	-	-	-
ZEMLJE CENTRALNE AMERIKE I KARIBA	253	457	180,6	159	711	447,2	1.008	1.086	107,7	1.607	2.094	130,3
ZEMLJE JUŽNE AMERIKE	300	8	2,7	105	308	293,3	4.083	5.844	143,1	8.952	9.928	110,9
AZIJA	5.066	9.308	183,7	4.630	14.372	310,4	98.109	153.789	156,8	260.480	251.898	96,7
ZEMLJE BLISKOG I SREDNJEG ISTOKA	2.639	8.702	329,7	3.278	11.340	345,9	1.302	1.438	110,4	2.898	2.740	94,5
OSTALE ZEMLJE AZIJE	2.427	606	25,0	1.352	3.032	224,3	96.807	152.351	157,4	257.582	249.158	96,7
Indija	938	116	12,4	25	1.054	-	6.782	8.983	132,5	23.503	15.765	67,1
Japan	52	95	182,7	82	146	178,0	2.693	4.261	158,2	11.599	6.954	60,0
Kina	619	395	63,8	828	1.014	122,5	61.310	91.925	149,9	150.482	153.235	101,8
Malezija	-	-	-	-	-	-	914	1.634	178,8	8.159	2.548	31,2
Ostale zemlje	818	-	-	417	818	196,2	25.108	45.548	181,4	63.839	70.656	110,7
ZEMLJE OKEANIJE I POLARNOG REGIONA	-	8	-	69	8	11,6	144	123	85,4	199	266	133,7
AUSTRALIJA I NOVI ZELAND	-	8	-	69	8	11,6	133	123	92,5	198	255	128,8
Australija	-	8	-	69	8	11,6	14	14	100,0	42	28	66,7
Novi Zeland	-	-	-	-	-	-	119	109	91,6	156	227	145,5
Ostale zemlje	-	-	-	-	-	-	-	-	-	-	-	-
OSTALE ZEMLJE OKEANIJE I POLARNOG REGIONA	-	-	-	-	-	-	11	-	-	1	11	-
Neraspoređeno	482	416	86,3	-3.559	897	-25,2	52	8	15,4	-12.539	60	-0,5

Izvor: Baza podataka Uprave za indirektno/neizravno oporezivanje BiH

Prethodni podaci

**TURIZAM**

 Turistički promet za februar/veljaču 2026. godine  
 Kapaciteti, turisti i noćenja

	Dolasci turista				Noćenja turista			
	II 2026	II 2026 II 2025	I-II 2026	I-II 2026 I-II 2025	II 2026	II 2026 II 2025	I-II 2026	I-II 2026 I-II 2025

**Dolasci i noćenja turista**

<b>UKUPNO</b>	<b>35.942</b>	<b>92,8</b>	<b>80.744</b>	<b>98,2</b>	<b>69.747</b>	<b>92,1</b>	<b>170.956</b>	<b>99,8</b>
Domaći	8.935	100,1	19.787	110,3	14.393	100,2	34.800	110,8
Strani	27.007	90,6	60.957	94,8	55.354	90,2	136.156	97,4
<b>BROJ LEŽAJA</b>	<b>13.773</b>							

**Dolasci i noćenja turista prema vrstama objekata**

<b>UKUPNO</b>	<b>35.942</b>	<b>92,8</b>	<b>80.744</b>	<b>98,2</b>	<b>69.747</b>	<b>92,1</b>	<b>170.956</b>	<b>99,8</b>
Hoteli i sličan smještaj	35.218	92,6	79.043	98,3	68.013	92,1	166.710	100,0
Odmarališta i slični objekti za kraći odmor	706	108,3	1.647	101,7	1.705	91,5	4.117	95,2
Kampovi i prostori za kampiranje	18	42,9	54	35,1	29	40,8	129	58,4
Ostali smještaj	-	-	-	-	-	-	-	-
<b>DOMAĆI</b>	<b>8.935</b>	<b>100,1</b>	<b>19.787</b>	<b>110,3</b>	<b>14.393</b>	<b>100,2</b>	<b>34.800</b>	<b>110,8</b>
Hoteli i sličan smještaj	8.795	100,0	19.483	111,0	14.151	100,3	34.204	111,5
Odmarališta i slični objekti za kraći odmor	140	121,7	299	84,9	242	105,7	577	82,1
Kampovi i prostori za kampiranje	-	-	5	21,7	-	-	19	55,9
Ostali smještaj	-	-	-	-	-	-	-	-
<b>STRANI</b>	<b>27.007</b>	<b>90,6</b>	<b>60.957</b>	<b>94,8</b>	<b>55.354</b>	<b>90,2</b>	<b>136.156</b>	<b>97,4</b>
Hoteli i sličan smještaj	26.423	90,4	59.560	94,7	53.862	90,2	132.506	97,4
Odmarališta i slični objekti za kraći odmor	566	105,4	1.348	106,4	1.463	89,5	3.540	97,8
Kampovi i prostori za kampiranje	18	75,0	49	37,4	29	65,9	110	58,8
Ostali smještaj	-	-	-	-	-	-	-	-

**Dolasci i noćenja turista prema načinu dolaska**

	Individualno				Organizirano			
	dolasci turista		noćenje turista		dolaci turista		noćenje turista	
	II 2026	Struktura %	II 2026	Struktura %	II 2026	Struktura %	II 2026	Struktura %
<b>UKUPNO</b>	<b>26.859</b>	<b>74,7</b>	<b>54.168</b>	<b>77,7</b>	<b>9.083</b>	<b>25,3</b>	<b>15.579</b>	<b>22,3</b>
Domaći	6.819	25,4	11.505	21,2	2.116	23,3	2.888	18,5
Strani	20.040	74,6	42.663	78,8	6.967	76,7	12.691	81,5

**Svrha dolaska turista**

	Poslovno				Ostalo			
	dolasci turista		noćenje turista		dolaci turista		noćenje turista	
	II 2026	Struktura %	II 2026	Struktura %	II 2026	Struktura %	II 2026	Struktura %
<b>UKUPNO</b>	<b>5.773</b>	<b>16,1</b>	<b>10.458</b>	<b>15,0</b>	<b>30.169</b>	<b>83,9</b>	<b>59.289</b>	<b>85,0</b>
Domaći	1.508	26,1	2.272	21,7	7.427	24,6	12.121	20,4
Strani	4.265	73,9	8.186	78,3	22.742	75,4	47.168	79,6

## Dolasci i noćenja turista po zemljama prebivališta

	Dolasci turista				Noćenje turista			
	II 2026	II 2026 II 2025	I-II 2026	I-II 2026 I-II 2025	II 2026	II 2026 II 2025	I-II 2026	I-II 2026 I-II 2025
<b>UKUPNO STRANI</b>	<b>27.007</b>	<b>90,6</b>	<b>60.957</b>	<b>94,8</b>	<b>55.354</b>	<b>90,2</b>	<b>136.156</b>	<b>97,4</b>
Albanija	92	73,0	249	85,0	163	73,8	520	99,2
Austrija	667	106,0	1.397	116,9	1.373	103,0	2.980	114,7
Belgija	156	100,6	308	127,8	292	73,6	637	100,2
Bugarska	162	142,1	361	128,5	250	63,0	728	103,4
Crna Gora	1.032	85,4	3.507	100,2	2.094	91,1	8.970	110,5
Češka	128	216,9	209	118,1	284	230,9	453	129,1
Danska	69	135,3	132	112,8	200	132,5	325	97,9
Estonija	51	145,7	56	114,3	113	52,6	121	48,8
Finska	45	214,3	95	163,8	91	178,4	180	123,3
Francuska	242	114,2	433	114,2	622	99,5	1.097	102,9
Grčka	86	111,7	164	129,1	176	123,9	365	118,9
Nizozemska	253	89,7	978	218,8	674	89,9	1.675	134,6
Hrvatska	6.547	82,0	16.971	96,1	12.403	77,6	38.240	97,7
Irska	83	162,7	119	120,2	180	118,4	253	92,3
Island	59	-	59	-	328	-	328	-
Italija	963	120,7	1.525	110,7	2.231	132,7	3.517	112,5
Kipar	21	58,3	26	44,8	70	107,7	80	53,0
Latvija	10	2,6	19	4,7	28	5,8	40	7,3
Litvanija	24	171,4	34	117,2	61	117,3	88	80,0
Luksemburg	87	122,5	135	129,8	434	192,9	554	155,2
Mađarska	134	66,0	256	79,3	284	49,9	674	73,8
Sjeverna Makedonija	213	66,1	620	89,9	443	67,9	1.399	92,2
Malta	15	-	21	-	22	-	30	-
Norveška	81	97,6	141	77,9	190	80,2	298	67,1
Njemačka	903	122,5	1.999	118,2	1.914	116,9	4.431	111,5
Poljska	171	68,1	326	62,1	357	80,0	820	99,0
Portugal / Portugalija	31	56,4	66	75,0	69	46,0	169	77,2
Rumunija / Rumunjska	109	75,2	274	119,7	270	87,9	598	106,8
Rusija	460	123,3	1.069	128,0	1.064	117,1	2.514	139,4
Slovačka	117	133,0	273	196,4	400	215,1	795	266,8
Slovenija	1.222	99,1	2.465	103,0	2.997	104,1	5.871	105,2
Srbija	3.074	87,4	7.083	93,5	6.219	97,5	15.765	101,5
Španija / Španjolska	159	174,7	301	153,6	313	155,7	668	139,2
Švajcarska / Švicarska	310	98,4	553	96,0	692	72,4	1.383	81,9
Švedska	262	133,0	505	107,7	651	141,2	1.240	117,0
Turska	2.709	66,9	7.317	72,0	5.535	64,4	16.162	76,5
Ujedinjeno Kraljevstvo	805	86,0	1.215	84,2	1.926	83,5	2.860	80,2
Ukrajina	121	142,4	227	139,3	281	133,2	574	146,1
Ostale evropske zemlje	68	109,7	173	150,4	113	100,9	350	111,1

**TURIZAM**
**Dolasci i noćenja turista po zemljama prebivališta, (nastavak)**

	Dolasci turista				Noćenje turista			
	II 2026	II 2026 II 2025	I-II 2026	I-II 2026 I-II 2025	II 2026	II 2026 II 2025	I-II 2026	I-II 2026 I-II 2025
Egipat	32	188,2	69	209,1	60	200,0	215	-
Južnoafrička Republika	39	185,7	46	176,9	343	-	382	-
Ostale afričke zemlje	45	97,8	102	97,1	92	97,9	225	88,9
Kanada	112	112,0	212	119,1	202	86,3	422	101,7
SAD	656	134,4	1.283	131,6	1.537	125,3	3.403	127,0
Ostale sjeverno-američke zemlje	17	50,0	27	44,3	31	44,9	77	62,1
Brazil	56	160,0	116	114,9	158	181,6	315	140,0
Ostale zemlje Južne i Srednje Amerike	79	92,9	193	119,9	169	116,6	469	152,8
Bahrein	10	43,5	21	61,8	18	36,7	45	64,3
Indija	71	122,4	122	137,1	140	122,8	250	142,0
Iran	9	112,5	17	170,0	16	51,6	45	136,4
Izrael	36	80,0	75	138,9	106	47,1	254	102,4
Japan	58	101,8	149	153,6	106	126,2	242	165,8
Južna Koreja	24	36,9	56	39,2	50	22,1	141	43,7
Katar	11	29,7	44	58,7	27	25,2	90	36,0
Narodna republika Kina	3.055	128,1	4.169	85,2	3.811	123,5	5.350	81,9
Kuvajt	54	35,8	225	61,3	173	40,0	719	55,5
Malezija	176	123,9	492	123,9	385	178,2	905	144,3
Oman	5	25,0	74	185,0	12	24,5	128	128,0
Saudijska Arabija	122	46,0	384	77,7	390	59,8	1.094	78,3
Ujedinjeni Arapski Emirati	137	52,3	358	56,7	414	57,3	1.038	49,2
Ostale azijske zemlje	384	111,6	807	128,5	1.104	142,6	1.872	138,6
Australija	60	117,6	219	92,0	152	140,7	624	92,7
Novi Zeland	12	120,0	26	123,8	35	175,0	71	177,5
Ostale zemlje Okeanije	6	75,0	10	58,8	16	88,9	28	82,4

**KANTON 10**

PRIRODNO KRETANJE STANOVNIŠTVA I BRAKOVI

Prirodno kretanje stanovništva i brakovi po mjestu uobičajenog stanovanja

Općina	Ukupno rođeni	Živo rođeni			Mrtvo rođeni	Mjesto porođaja			Umrli			Od toga						Zaključeni brakovi	Razvedeni brakovi
		ukupno	po spolu			u zdravstvenoj ustanovi	na drugom mjestu		ukupno	po spolu		umrla dojenčad			nasilne smrti				
			muški	ženski			sa stručnom pomoći	bez stručne pomoći		muški	ženski	ukupno	muški	ženski	ukupno	muški	ženski		

Za mjesec februar/veljača 2026. godine – prvi rezultati

<b>UKUPNO</b>	<b>20</b>	<b>20</b>	<b>9</b>	<b>11</b>	<b>-</b>	<b>20</b>	<b>-</b>	<b>-</b>	<b>56</b>	<b>27</b>	<b>29</b>	<b>-</b>	<b>-</b>	<b>-</b>	<b>2</b>	<b>2</b>	<b>-</b>	<b>12</b>	<b>3</b>
Bosansko Grahovo	-	-	-	-	-	-	-	-	1	1	-	-	-	-	-	-	-	-	-
Drvar	5	5	4	1	-	5	-	-	10	5	5	-	-	-	-	-	-	-	-
Glamoč	-	-	-	-	-	-	-	-	1	1	-	-	-	-	-	-	-	-	-
Grad Livno	6	6	1	5	-	6	-	-	28	13	15	-	-	-	2	2	-	7	3
Kupres	-	-	-	-	-	-	-	-	2	1	1	-	-	-	-	-	-	1	-
Tomislavgrad	9	9	4	5	-	9	-	-	14	6	8	-	-	-	-	-	-	4	-

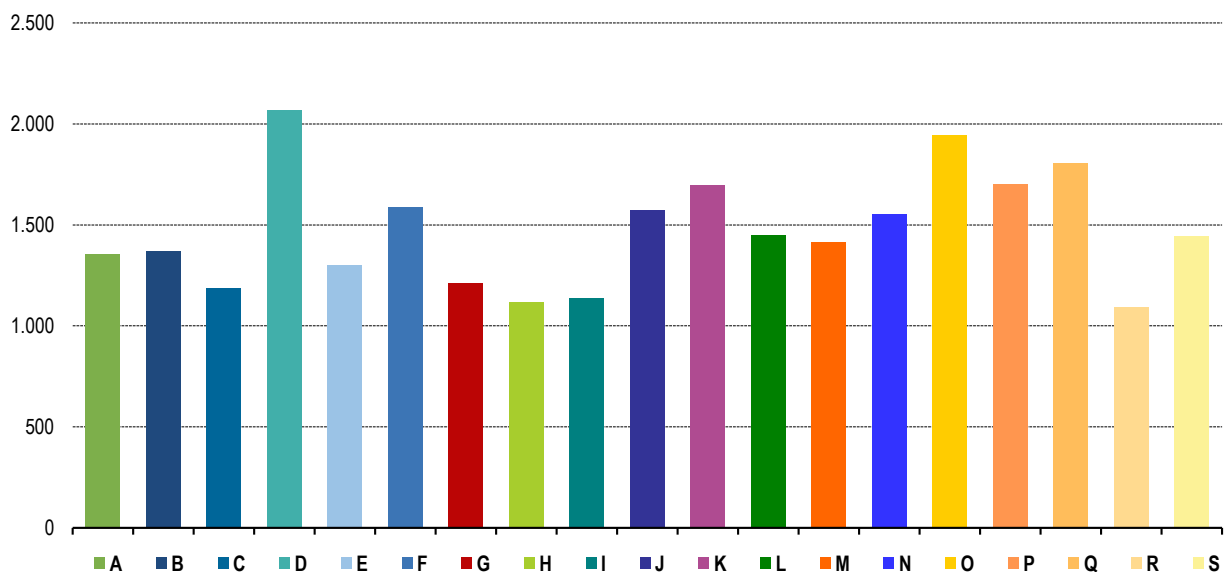
Za period januar/siječanj–februar/veljača 2026. godine – prvi rezultati

<b>UKUPNO</b>	<b>38</b>	<b>38</b>	<b>21</b>	<b>17</b>	<b>-</b>	<b>38</b>	<b>-</b>	<b>-</b>	<b>100</b>	<b>50</b>	<b>50</b>	<b>-</b>	<b>-</b>	<b>-</b>	<b>2</b>	<b>2</b>	<b>-</b>	<b>20</b>	<b>5</b>
Bosansko Grahovo	-	-	-	-	-	-	-	-	2	1	1	-	-	-	-	-	-	-	-
Drvar	6	6	4	2	-	6	-	-	12	5	7	-	-	-	-	-	-	1	-
Glamoč	-	-	-	-	-	-	-	-	4	3	1	-	-	-	-	-	-	-	-
Grad Livno	15	15	7	8	-	15	-	-	50	26	24	-	-	-	2	2	-	11	5
Kupres	-	-	-	-	-	-	-	-	3	2	1	-	-	-	-	-	-	1	-
Tomislavgrad	17	17	10	7	-	17	-	-	29	13	16	-	-	-	-	-	-	7	-

Prosječna mjesečna isplaćena neto i bruto plaća zaposlenih po područjima KD BiH 2010

	Prosječna neto plaća u KM					Prosječna bruto plaća u KM				
	Ø 2025	I 2026	II 2026	Indeks II 2026 Ø 2025	Indeks II 2026 I 2026	Ø 2025	I 2026	II 2026	Indeks II 2026 Ø 2025	Indeks II 2026 I 2026
<b>UKUPNO</b>	<b>1.461</b>	<b>1.577</b>	<b>1.526</b>	<b>104,4</b>	<b>96,8</b>	<b>2.275</b>	<b>2.443</b>	<b>2.378</b>	<b>104,5</b>	<b>97,3</b>
<b>A</b> Poljoprivreda, šumarstvo i ribolov	1.441	1.532	1.356	94,1	88,5	2.239	2.234	2.100	93,8	94,0
<b>B</b> Vađenje ruda i kamena	-	1.508	1.368	-	91	-	2.375	2.148	-	90,4
<b>C</b> Prerađivačka industrija	1.133	1.194	1.186	104,7	99,3	1.705	1.800	1.796	105,3	99,8
<b>D</b> Proizvodnja i snabdijevanje električnom energijom, plinom, parom i klimatizacija	2.183	2.342	2.068	94,7	88,3	3.422	3.680	3.238	94,6	88,0
<b>E</b> Snabdijevanje vodom; uklanjanje otpadnih voda, upravljanje otpadom te djelatnosti sanacije okoliša	1.314	1.365	1.299	98,9	95,2	2.023	2.136	2.004	99,1	93,8
<b>F</b> Građevinarstvo	1.533	1.668	1.589	103,7	95,3	2.439	2.671	2.550	104,6	95,5
<b>G</b> Trgovina na veliko i na malo; popravak motornih vozila i motocikala	1.164	1.216	1.212	104,1	99,7	1.813	1.891	1.882	103,8	99,5
<b>H</b> Prijevoz i skladištenje	1.090	1.143	1.118	102,6	97,8	1.752	1.812	1.775	101,3	98,0
<b>I</b> Djelatnosti pružanja smještaja te pripreme i usluživanja hrane (hotelijerstvo i ugostiteljstvo)	1.049	1.128	1.138	108,5	100,9	1.699	1.840	1.849	108,8	100,5
<b>J</b> Informacije i komunikacije	1.675	1.711	1.573	93,9	91,9	2.615	2.672	2.449	93,7	91,7
<b>K</b> Finansijske djelatnosti i djelatnosti osiguranja	1.671	1.742	1.695	101,4	97,3	2.611	2.724	2.649	101,5	97,2
<b>L</b> Poslovanje nekretninama	-	1.450	1.450	-	100	-	2.280	2.280	-	100,0
<b>M</b> Stručne, naučne i tehničke djelatnosti	1.272	1.372	1.412	111,0	102,9	1.988	2.138	2.194	110,4	102,6
<b>N</b> Administrativne i pomoćne uslužne djelatnosti	1.530	1.531	1.553	101,5	101,4	2.400	2.399	2.435	101,5	101,5
<b>O</b> Javna uprava i odbrana; obavezno socijalno osiguranje	1.769	1.955	1.944	109,9	99,4	2.770	3.068	3.032	109,5	98,8
<b>P</b> Obrazovanje	1.505	1.680	1.699	112,9	101,1	2.342	2.623	2.654	113,3	101,2
<b>Q</b> Djelatnosti zdravstvene i socijalne zaštite	1.834	1.963	1.807	98,5	92,1	2.879	3.083	2.854	99,1	92,6
<b>R</b> Umjetnost, zabava i rekreacija	1.057	1.092	1.094	103,5	100,2	1.633	1.700	1.703	104,3	100,2
<b>S</b> Ostale uslužne djelatnosti	1.406	1.443	1.443	102,6	100,0	2.203	2.267	2.267	102,9	100,0

Prosječna neto plaća u KM, februar/veljača 2026



POLJOPRIVREDA, ŠUMARSTVO I RIBOLOV

Brojno stanje stoke i stočna proizvodnja, 2025. godina

Brojno stanje stoke	Ukupno		2025 2024	Proizvodnja mlijeka, vune, jaja i meda	Ukupno		2025 2024
	2024	2025			2024	2025	
<b>Goveda</b>	39.189	38.149	97,3	Broj muženih krava	10.334	11.164	108,0
Krave i steone junice	24.780	26.285	106,1	Kravlje mlijeko, (hilj./tis., litara)	35.281	38.852	110,1
<b>Ovce</b>	57.583	57.463	99,8	Po muženoj kravi, (litara)	3.414	3.480	101,9
Ovce za priplod	45.716	44.972	98,4	Broj muženih ovaca	16.307	18.442	113,1
<b>Svinje</b>	9.711	4.575	47,1	Ovčije mlijeko, (hilj./tis., litara)	1.174	1.332	113,4
Krmače i suprasne nazimice	331	227	68,6	Po muženoj ovci, (litara)	72	72	100,3
<b>Konji</b>	360	340	94,4	Broj muženih koza	2.825	2.561	90,7
Kobile i ždrjebne omice	215	172	80,0	Kozije mlijeko, (hilj./tis., litara)	736	634	86,2
<b>Perad,</b>	34	34	101,0	Po muženoj kozi, (litara)	261	248	95,0
(u hiljad./tisuć. grla)				Broj striženih ovaca	46.708	47.167	101,0
<b>Koke nesilice,</b>	26	26	96,4	Vuna neprana, (tona)	84	85	101,7
(u hiljad./tisuć. grla)				Po ovci, (kilograma)	1,8	1,8	100,7
<b>Koze</b>	5.543	5.203	93,9	Broj kokoši nesilica, (hilj./tis)	26	26	96,4
<b>Košnica pčela</b>	13.996	14.064	100,5	Jaja (hilj./tis., komada)	5.269	5.347	101,5
				Po kokoški, (komada)	199	210	105,3
				Med, (tona)	149	149	100,0
				Po košnici (kilograma)	10,6	10,6	99,5

Proizvodnja, prodaja i zalihe šumskih sortimenata  
februar/veljača 2026. godine

000 m3

	Proizvodnja				Prodaja		Zalihe (stanje krajem mjeseca) 2026
	II		I-II		I-II		
	2025	2026	2025	2026	2025	2026	
<b>UKUPNO</b>	<b>10</b>	<b>8</b>	<b>16</b>	<b>9</b>	<b>22</b>	<b>12</b>	<b>20</b>
Trupci četinar/četinjača	5	2	7	3	6	4	7
Jamsko drvo četinar/četinjača	0	0	0	0	0	0	1
Ostalo dugo drvo četinar/četinjača	-	-	-	-	-	-	-
Prostorno drvo četinar/četinjača	1	1	2	2	6	2	4
Trupci lišćara/listača	1	1	1	1	1	1	1
Jamsko drvo lišćara/listača	-	-	-	-	-	-	-
Ostalo dugo drvo lišćara/listača	-	-	-	-	-	-	-
Prostorno drvo lišćara/listača	-	-	-	-	-	-	-
Ogrjevno drvo četinar/četinjača	-	-	-	-	-	-	-
Ogrjevno drvo lišćara/listača	4	3	6	3	8	5	7
Ostalo grubo obrađeno drvo <sup>1)</sup>	-	-	-	-	-	-	-

<sup>1)</sup> Uključuje sitno tehničko drvo, cijepane drvene motke i kolje

Indeksi obima industrijske proizvodnje - ukupno, prema GIG, područjima i oblastima KD BiH 2010  
februar/veljača 2026. godine

	<u>II 2026</u> <u>Ø 2025</u>	<u>II 2026</u> <u>I 2026</u>	<u>II 2026</u> <u>II 2025</u>	<u>I-II 2026</u> <u>I-II 2025</u>
<b>INDUSTRIJA UKUPNO</b>	<b>107,8</b>	<b>128,8</b>	<b>125,3</b>	<b>115,6</b>
<b>PREMA GLAVNIM INDUSTRIJSKIM GRUPACIJAMA</b>				
AI Intermedijarni proizvodi	105,9	132,3	120,7	112,3
BB Kapitalni proizvodi	124,4	140,0	228,1	234,2
CN Netrajni proizvodi za široku potrošnju	87,2	88,4	98,4	96,4
<b>PREMA PODRUČJIMA I OBLASTIMA KD-a</b>				
<b>C PRERAĐIVAČKA INDUSTRIJA</b>	<b>107,8</b>	<b>128,8</b>	<b>125,3</b>	<b>115,6</b>
10 Proizvodnja prehrambenih proizvoda	87,2	88,4	98,4	96,4
16 Prerada drva i proizvoda od drva i pluta, osim namještaja; proizvodnja predmeta od slame i pletarskih materijala	92,1	173,5	124,9	110,6
17 Proizvodnja papira i proizvoda od papira	92,2	129,3	85,0	80,5
22 Proizvodnja proizvoda od gume i plastičnih masa	97,4	202,4	157,0	140,7
25 Proizvodnja gotovih metalnih proizvoda, osim mašina i opreme	117,7	137,2	155,6	149,6
27 Proizvodnja električne opreme	128,0	101,0	130,8	132,8

Izvoz po područjima klasifikacije djelatnosti  
KD BiH 2010, u 000 KMUvoz po područjima klasifikacije djelatnosti  
KD BiH 2010, u 000KM

u 000 KM

	I 2026	II 2026	<u>II 2026</u> I 2026	I-II 2025	I-II 2026	<u>I-II 2026</u> I-II 2025	I 2026	II 2026	<u>II 2026</u> I 2026	I-II 2025	I-II 2026	<u>I-II 2026</u> I-II 2025
<b>UKUPNO</b>	<b>14.301</b>	<b>19.342</b>	<b>135,3</b>	<b>25.496</b>	<b>33.643</b>	<b>132,0</b>	<b>9.921</b>	<b>12.774</b>	<b>128,8</b>	<b>24.269</b>	<b>22.696</b>	<b>93,5</b>
A Poljoprivreda, šumarstvo i ribarstvo	710	752	105,9	1.524	1.462	96,0	410	1.142	278,7	1.267	1.551	122,4
B Vađenje rude i kamena	125	193	155,3	173	318	183,9	162	104	64,2	22	266	-
C Prerađivačka industrija	12.658	17.565	138,8	22.725	30.223	133,0	9.345	11.498	123,0	23.111	20.844	90,2
D Proizvodnja i snabdijevanje električnom energijom, gasom/plinom, parom i klimatizacija	-	-	-	-	-	-	-	-	-	-	-	-
Ostalo	808	832	102,9	1.177	1.640	139,4	4	31	710,4	8	35	443,3
Nerazvrstano po kategorijama	-	-	-	-102	-	-	-	-	-	-139	-	-

Izvor: Baza podataka Uprave za indirektno/neizravno oporezivanje BiH

Prethodni podaci

Izvoz po sektorima i odsjecima SMTK – Rev. 4,  
u 000 KMUvoz po sektorima i odsjecima SMTK – Rev. 4,  
u 000 KM

u 000 KM

	I 2026	II 2026	<u>II 2026</u> I 2026	I-II 2025	I-II 2026	<u>I-II 2026</u> I-II 2025	I 2026	II 2026	<u>II 2026</u> I 2026	I-II 2025	I-II 2026	<u>I-II 2026</u> I-II 2025
<b>UKUPNO</b>	<b>14.301</b>	<b>19.342</b>	<b>135,2</b>	<b>25.496</b>	<b>33.643</b>	<b>132,0</b>	<b>9.921</b>	<b>12.774</b>	<b>128,8</b>	<b>24.269</b>	<b>22.696</b>	<b>93,5</b>
0 HRANA I ŽIVE ŽIVOTINJE	713	1.280	179,5	1.703	1.993	117,0	783	1.876	239,6	2.705	2.658	98,3
00 Žive životinje	-	-	-	-	-	-	86	333	387,2	264	418	158,3
01 Meso i mesne prerađevine	-	86	-	-	86	-	446	879	197,1	1.382	1.325	95,9
02 Mlijeko, mliječne prerađevine i jaja	713	1.194	167,5	1.703	1.907	112,0	-	-	-	248	-	-
03 Ribe, vodozemci i njihove prerađevine	-	-	-	-	-	-	-	26	-	-	26	-
04 Žitarice i proizvodi od žitarica	-	-	-	-	-	-	-	-	-	21	-	-
05 Voće i povrće	-	-	-	-	-	-	-	5	-	-	5	-
06 Šećer, šećerne prerađevine i med	-	-	-	-	-	-	-	-	-	-	-	-
07 Kafa, čaj, kakao i začini	-	-	-	-	-	-	-	-	-	19	-	-
08 Hrana za životinje	-	-	-	-	-	-	251	267	106,4	438	518	118,3
09 Ostali jestivi proizvodi	-	-	-	-	-	-	-	366	-	333	366	109,9
1 PIĆA I DUHAN	-	-	-	-	-	-	105	230	219,0	588	335	57,0
11 Pića	-	-	-	-	-	-	105	230	219,0	588	335	57,0
12 Duhan i proizvodi od duhana	-	-	-	-	-	-	-	-	-	-	-	-
2 SIROVE MATERIJJE NEJESTIVE, OSIM GORIVA	4.040	3.664	90,7	7.465	7.704	103,2	486	993	204,3	1.004	1.479	147,3
21 Sirove kože i sirovo krzno	-	-	-	-	-	-	-	-	-	-	-	-
22 Uljano sjemenje i plodovi	-	-	-	-	-	-	-	-	-	-	-	-
23 Sirovi i sintetički kaučuk	-	-	-	-	-	-	-	-	-	-	-	-
24 Drvo i pluta	3.491	2.983	85,4	6.793	6.474	95,3	-	23	-	-	23	-
25 Celuloza i papirni otpaci	-	-	-	-	-	-	-	-	-	-	-	-
26 Sirova tekstilna vlakna i njihovi otpaci	-	-	-	-	-	-	-	-	-	-	-	-
27 Prirodna đubriva i minerali osim goriva	501	561	112,0	672	1.062	158,0	162	119	73,5	22	281	-
28 Metalne rude i otpaci od metala	48	120	250,0	-	168	-	-	-	-	-	-	-
29 Sirovine biljne i životinjske, ostale	-	-	-	-	-	-	324	851	262,7	982	1.175	119,7

Izvoz po sektorima i odsjecima SMTK – Rev. 4,  
u 000 KM, (nastavak)Uvoz po sektorima i odsjecima SMTK – Rev. 4,  
u 000 KM, (nastavak)

u 000 KM

	I 2026	II 2026	II 2026 I 2026	I-II 2025	I-II 2026	I-II 2026 I-II 2025	I 2026	II 2026	II 2026 I 2026	I-II 2025	I-II 2026	I-II 2026 I-II 2025
3 MINERALNA GORIVA, MAZIVA I SRODNI PROIZVODI	43	69	160,5	151	112	74,2	42	24	57,1	76	66	86,8
32 Ugalj, koks i briketi	43	68	158,1	151	111	73,5	-	-	-	-	-	-
33 Nafta i derivati od nafte	-	1	-	-	1	-	42	24	57,1	21	66	314,3
34 Prirodni i industrijski gas	-	-	-	-	-	-	-	-	-	55	-	-
35 Električna energija	-	-	-	-	-	-	-	-	-	-	-	-
4 ULJA, MASTI I VOSKOVI ŽIVOTINJSKOG ILI BILJNOG PORIJEKLA	-	-	-	-	-	-	-	64	-	61	64	104,9
41 Životinjska ulja i masti	-	-	-	-	-	-	-	-	-	-	-	-
42 Biljna ulja i masti, sirova i rafinirana	-	-	-	-	-	-	-	64	-	61	64	104,9
43 Preradena biljna i životinjska ulja i masnoće	-	-	-	-	-	-	-	-	-	-	-	-
5 HEMIJSKI/KEMIJSKI PROIZVODI	48	280	583,3	249	327	131,3	862	1.547	179,5	2.831	2.408	85,1
51 Organske hemikalije/kemikalije	-	-	-	-	-	-	-	-	-	89	-	-
52 Anorganske hemikalije/kemikalije	-	-	-	-	-	-	-	-	-	-	-	-
53 Boje i štavila	-	-	-	8	-	-	47	55	117,0	104	102	98,1
54 Medicinski i farmaceutski proizvodi	-	-	-	-	-	-	-	-	-	-	-	-
55 Toaletni proizvodi i proizvodi za čišćenje	1	-	-	-	1	-	1	83	-	62	84	135,5
56 Vještačka đubriva	-	-	-	-	-	-	-	-	-	-	-	-
57 Plastične mase u primarnim oblicima	-	81	-	103	81	78,6	473	931	196,8	1.563	1.403	89,8
58 Plastične mase, ne-primarni oblici	47	199	423,4	138	245	177,5	337	440	130,6	962	777	80,8
59 Ostale hemikalije/kemikalije	-	-	-	-	-	-	4	38	950,0	51	42	82,4
6 INDUSTRIJSKI PROIZVODI, RAZVRSTANI UGLAVNOM PO VRSTI SIROVINA	1.233	2.110	171,1	3.334	3.342	100,2	3.491	5.051	144,7	10.740	8.539	79,5
61 Koža, krzno i proizvodi od kože i krzna	-	-	-	-	-	-	3	7	233,3	13	10	76,9
62 Guma i gumeni proizvodi	-	-	-	-	-	-	40	153	382,5	123	193	156,9
63 Proizvodi od drveta, osim namještaja	35	83	237,1	67	118	176,1	6	90	-	48	95	197,9
64 Papir, ljepenka i ostali slični proizvodi	70	178	254,3	182	248	136,3	149	183	122,8	360	331	91,9
65 Predivo, tkanine i tekstilni proizvodi	-	2	-	-	2	-	48	123	256,3	146	171	117,1
66 Proizvodi od nemetalnih minerala	62	100	161,3	183	161	88,0	115	174	151,3	322	289	89,8
67 Željezo i čelik	11	80	727,3	126	91	72,2	110	227	206,4	564	337	59,8
68 Obojeni metali	1	1	100,0	25	2	8,0	2.709	3.526	130,2	8.614	6.234	72,4
69 Metalni proizvodi	1.054	1.666	158,1	2.751	2.720	98,9	311	568	182,6	550	879	159,8
7 MAŠINE/STROJEVI I TRANSPORTNA SREDSTVA	7.800	11.069	141,9	11.442	18.870	164,9	3.670	2.085	56,8	5.101	5.755	112,8
71 Pogonske mašine i oprema	1	5	500,0	-	6	-	2.595	98	3,8	162	2.693	-
72 Mašine specijalizirane za određene industrije	-	556	-	-	556	-	51	685	-	1.063	736	69,2
73 Mašine za obradu metala	-	-	-	-	-	-	109	7	6,4	21	116	552,4
74 Ostale industrijske mašine i dijelovi	349	419	120,1	765	769	100,5	374	221	59,1	1.184	595	50,3
75 Kancelarijske mašine i mašine za automatsku obradu podataka	-	-	-	-	-	-	-	-	-	2	-	-
76 Telekomunikacijski aparati i aparati za snimanje zvuka	-	20	-	-	20	-	7	49	700,0	33	56	169,7
77 Električne mašine, aparati i uređaji	7.450	10.069	135,2	10.676	17.519	164,1	353	670	189,8	1.086	1.023	94,2
78 Drumaska vozila	-	-	-	1	-	-	179	350	195,5	1.537	529	34,4
79 Ostala transportna vozila	-	-	-	-	-	-	2	5	250,0	13	7	53,8
8 RAZNI INDUSTRIJSKI PROIZVODI	424	870	205,2	1.254	1.295	103,3	482	904	187,6	1.302	1.392	106,9
81 Montažne zgrade, sanitarni, rasvjetni i grijaći uređaji	-	-	-	-	-	-	-	15	-	77	15	19,5
82 Namještaj i njegovi dijelovi	160	278	173,8	388	438	112,9	-	1	-	64	1	1,6
83 Torbe, tašne, neseseri i slični proizvodi	-	6	-	14	6	42,9	-	-	-	4	-	-
84 Odjeća	-	-	-	-	-	-	4	31	775,0	15	34	226,7
85 Obuća	-	-	-	-	-	-	-	9	-	147	9	6,1
87 Naučni i kontrolni instrumenti	-	-	-	-	-	-	3	201	-	70	204	291,4
88 Fotografski i optički proizvodi, satovi	-	-	-	1	-	-	201	433	215,4	687	634	92,3
89 Ostali industrijski proizvodi	264	586	224,0	851	851	99,6	274	214	77,9	238	495	204,6
9 Proizvodi, nerazvrstani po kategorijama	-	-	-	-102	-	-	-	-	-	-139	-	-

Izvor: Baza podataka Uprave za indirektno/neizravno oporezivanje BiH

Prethodni podaci

## VANJSKA TRGOVINA

Izvoz prema Međunarodnoj klasifikaciji ekonomske  
namjene proizvoda (BEC) Rev. 4, u 000 KMUvoz prema Međunarodnoj klasifikaciji ekonomske  
namjene proizvoda (BEC) Rev. 4, u 000 KM

u 000 KM

	I 2026	II 2026	$\frac{II\ 2026}{I\ 2026}$	I-II 2025	I-II 2026	$\frac{I-II\ 2026}{I-II\ 2025}$	I 2026	II 2026	$\frac{II\ 2026}{I\ 2026}$	I-II 2025	I-II 2026	$\frac{I-II\ 2026}{I-II\ 2025}$
<b>UKUPNO</b>	<b>14.301</b>	<b>19.342</b>	<b>135,2</b>	<b>25.496</b>	<b>33.643</b>	<b>132,0</b>	<b>9.921</b>	<b>12.774</b>	<b>128,8</b>	<b>24.269</b>	<b>22.696</b>	<b>93,5</b>
1. Hrana i pića	713	1.280	179,5	1.635	1.993	121,9	637	1.646	258,4	2.779	2.283	82,2
2. Industrijski materijali	12.062	15.289	126,8	20.112	27.350	136,0	5.282	7.886	149,3	15.483	13.168	85,0
3. Goriva i maziva	753	820	108,9	1.666	1.573	94,4	37	15	40,5	59	52	88,1
4. Kapitalni proizvodi (osim transportnih sredstava), dijelovi i pribor	350	1.036	296,0	787	1.387	176,2	3.357	1.856	55,3	2.897	5.213	179,9
5. Transportna sredstva, njihovi dijelovi i pribor	-	-	-	1	-	-	179	356	198,9	1.564	535	34,2
6. Proizvodi za široku potrošnju	423	917	216,8	1.295	1.340	103,5	429	1.015	236,6	1.487	1.445	97,2
7. Proizvodi, drugdje nespomenuti	-	-	-	-	-	-	-	-	-	-	-	-

Izvor: Baza podataka Uprave za indirektno/neizravno oporezivanje BiH

Prethodni podaci

Izvoz po zemljama prema geografskim zonama,  
u 000 KMUvoz po zemljama prema geografskim zonama,  
u 000 KM

u 000 KM

	I 2026	II 2026	$\frac{II\ 2026}{I\ 2026}$	I-II 2025	I-II 2026	$\frac{I-II\ 2026}{I-II\ 2025}$	I 2026	II 2026	$\frac{II\ 2026}{I\ 2026}$	I-II 2025	I-II 2026	$\frac{I-II\ 2026}{I-II\ 2025}$
<b>UKUPNO</b>	<b>14.301</b>	<b>19.342</b>	<b>135,2</b>	<b>25.496</b>	<b>33.643</b>	<b>132,0</b>	<b>9.921</b>	<b>12.774</b>	<b>128,8</b>	<b>24.269</b>	<b>22.696</b>	<b>93,5</b>
<b>ZEMLJE EU</b>	<b>13.163</b>	<b>18.351</b>	<b>139,4</b>	<b>23.763</b>	<b>31.515</b>	<b>132,6</b>	<b>5.040</b>	<b>7.781</b>	<b>154,4</b>	<b>15.937</b>	<b>12.825</b>	<b>80,5</b>
Austrija	6.933	9.613	138,7	10.248	16.546	161,5	241	315	130,7	1.317	556	42,2
Belgija	243	589	242,4	703	831	118,2	18	172	955,6	200	190	95,0
Bugarska	206	505	245,1	252	711	282,1	8	4	50,0	-	12	-
Češka	-	-	-	-	-	-	127	188	148,0	138	315	228,3
Kipar	-	-	-	-	-	-	-	-	-	-	-	-
Danska	-	-	-	-	-	-	-	2	-	4	2	50,0
Estonija	-	-	-	34	-	-	-	-	-	5	-	-
Finska	-	-	-	-	-	-	-	-	-	103	-	-
Francuska	-	-	-	-	-	-	6	492	-	368	498	135,3
Grčka	-	-	-	-	-	-	-	41	-	38	41	107,9
Hrvatska	5.537	7.206	130,1	11.585	12.745	110,0	782	1.738	222,3	3.457	2.523	73,0
Irska	-	-	-	-	-	-	-	-	-	2	-	-
Italija	109	153	140,4	539	262	48,6	395	891	225,6	1.665	1.286	77,2
Latvija (Letonija)	-	-	-	-	-	-	-	1	-	-	1	-
Litvanija	-	-	-	-	-	-	123	169	137,4	136	292	214,7
Luksemburg	-	-	-	-	-	-	-	-	-	-	-	-
Mađarska	12	35	291,7	93	47	50,5	79	378	478,5	190	457	240,5
Malta	-	-	-	-	-	-	-	-	-	-	-	-
Nizozemska	18	-	-	-	18	-	274	500	182,5	782	774	99,0
Njemačka	44	101	229,5	35	145	414,3	2.190	2.047	93,5	5.323	4.237	79,6
Poljska	6	56	933,3	-	62	-	110	114	103,6	152	224	147,4
Portugal	-	-	-	-	-	-	1	9	900,0	7	11	157,1

Izvoz po zemljama prema geografskim zonama,  
u 000 KM, (nastavak)Uvoz po zemljama prema geografskim zonama,  
u 000 KM, (nastavak)

u 000 KM

	I 2026	II 2026	<u>II 2026</u> <u>I 2026</u>	I-II 2025	I-II 2026	<u>I-II 2026</u> <u>I-II 2025</u>	I 2026	II 2026	<u>II 2026</u> <u>I 2026</u>	I-II 2025	I-II 2026	<u>I-II 2026</u> <u>I-II 2025</u>
Rumunija	-	-	-	-	-	-	-	326	-	1.176	326	27,7
Slovačka	-	-	-	-	-	-	185	3	1,6	1	188	-
Slovenija	49	82	167,3	271	131	48,3	221	80	36,2	474	301	63,5
Španija	-	-	-	-	-	-	276	244	88,4	261	520	199,2
Švedska	6	11	183,3	3	17	566,7	4	67	-	138	71	51,4
Ujedineno Kraljevstvo	-	-	-	-	-	-	-	-	-	-	-	-
ZEMLJE EFTE	98	205	209,2	333	303	91,0	-	1	-	5	1	20,0
Island	-	-	-	-	-	-	-	-	-	-	-	-
Lihtenštajn	-	-	-	-	-	-	-	-	-	-	-	-
Norveška	-	173	-	163	173	106,1	-	1	-	5	1	20,0
Švicarska	98	32	32,7	170	130	76,5	-	-	-	-	-	-
OSTALE EVROPSKE ZEMLJE	895	739	82,6	1.229	1.634	133,0	1.211	3.427	283,0	1.899	4.637	244,2
Albanija	68	216	317,6	383	284	74,2	-	-	-	-	-	-
Crna Gora	26	37	142,3	-	62	-	-	-	-	-	-	-
Kosovo	-	-	-	107	-	-	362	767	211,9	928	1.129	121,7
Sjeverna Makedonija	-	-	-	-	-	-	-	2	-	-	2	-
Ruska Federacija	801	486	60,7	739	1.288	174,3	584	2.368	405,5	219	2.952	-
Srbija	-	-	-	-	-	-	264	277	104,9	659	541	82,1
Turska	-	-	-	-	-	-	1	8	800,0	93	8	8,6
Ostale zemlje	-	-	-	-	-	-	-	5	-	-	5	-
AFRIKA	-	-	-	-	-	-	181	127	70,2	51	308	603,9
ZEMLJE SJEVERNE AFRIKE	-	-	-	-	-	-	162	73	45,1	-	235	-
OSTALE AFRIČKE ZEMLJE	-	-	-	-	-	-	19	54	284,2	51	73	143,1
AMERIKA	-	4	-	-	4	-	138	272	197,1	423	410	96,9
ZEMLJE SJEVERNE AMERIKE	-	4	-	-	4	-	20	8	40,0	74	28	37,8
Kanada	-	4	-	-	4	-	-	-	-	-	-	-
SAD	-	-	-	-	-	-	20	8	40,0	74	28	37,8
Ostale zemlje	-	-	-	-	-	-	-	-	-	-	-	-
ZEMLJE CENTRALNE AMERIKE I KARIBA	-	-	-	-	-	-	9	10	111,1	20	19	95,0
ZEMLJE JUŽNE AMERIKE	-	-	-	-	-	-	109	254	233,0	329	363	110,3
AZIJA	-	-	-	-	-	-	3.351	1.166	34,8	6.084	4.515	74,2
ZEMLJE BLISKOG I SREDNJEG ISTOKA	-	-	-	-	-	-	466	154	33,0	4.243	619	14,6
OSTALE ZEMLJE AZIJE	-	-	-	-	-	-	2.885	1.012	35,1	1.841	3.896	211,6
Indija	-	-	-	-	-	-	2	41	-	24	42	175,0
Japan	-	-	-	-	-	-	176	250	142,0	127	426	335,4
Kina	-	-	-	-	-	-	2.674	612	22,9	984	3.286	333,9
Malezija	-	-	-	-	-	-	-	-	-	580	-	-
Ostale zemlje	-	-	-	-	-	-	33	109	330,3	126	142	112,7
ZEMLJE OKEANIJE I POLARNOG REGIONA	-	-	-	-	-	-	-	-	-	9	-	-
AUSTRALIJA I NOVI ZELAND	-	-	-	-	-	-	-	-	-	9	-	-
Australija	-	-	-	-	-	-	-	-	-	9	-	-
Novi Zeland	-	-	-	-	-	-	-	-	-	-	-	-
Ostale zemlje	-	-	-	-	-	-	-	-	-	-	-	-
OSTALE ZEMLJE OKEANIJE I POLARNOG REGIONA	-	-	-	-	-	-	-	-	-	-	-	-
Neraspoređeno	145	43	29,7	171	187	109,4	-	-	-	-139	-	-

Izvor: Baza podataka Uprave za indirektno/neizravno oporezivanje BiH

Prethodni podaci

## TURIZAM

Turistički promet za februar/veljaču 2026. godine  
Kapaciteti, turisti i noćenja

	Dolasci turista				Noćenja turista			
	II 2026	II 2026 II 2025	I-II 2026	I-II 2026 I-II 2025	II 2026	II 2026 II 2025	I-II 2026	I-II 2026 I-II 2025

## Dolasci i noćenja turista

<b>UKUPNO</b>	<b>1.546</b>	<b>103,8</b>	<b>3.358</b>	<b>98,6</b>	<b>3.011</b>	<b>114,1</b>	<b>7.289</b>	<b>113,0</b>
Domaći	514	109,1	972	103,0	691	108,0	1.646	119,5
Strani	1.032	101,3	2.386	97,0	2.320	116,1	5.643	111,3
<b>BROJ LEŽAJA</b>	<b>1.252</b>							

## Dolasci i noćenja turista prema vrstama objekata

<b>UKUPNO</b>	<b>1.546</b>	<b>103,8</b>	<b>3.358</b>	<b>98,6</b>	<b>3.011</b>	<b>114,1</b>	<b>7.289</b>	<b>113,0</b>
Hoteli i sličan smještaj	1.526	103,9	3.319	99,2	2.969	113,6	7.208	113,3
Odmarališta i slični objekti za kraći odmor	20	95,2	39	66,1	42	161,5	81	92,0
Kampovi i prostori za kampiranje	-	-	-	-	-	-	-	-
Ostali smještaj	-	-	-	-	-	-	-	-
<b>DOMAĆI</b>	<b>514</b>	<b>109,1</b>	<b>972</b>	<b>103,0</b>	<b>691</b>	<b>108,0</b>	<b>1.646</b>	<b>119,5</b>
Hoteli i sličan smještaj	501	111,1	943	105,8	677	110,1	1.615	123,3
Odmarališta i slični objekti za kraći odmor	13	65,0	29	54,7	14	56,0	31	46,3
Kampovi i prostori za kampiranje	-	-	-	-	-	-	-	-
Ostali smještaj	-	-	-	-	-	-	-	-
<b>STRANI</b>	<b>1.032</b>	<b>101,3</b>	<b>2.386</b>	<b>97,0</b>	<b>2.320</b>	<b>116,1</b>	<b>5.643</b>	<b>111,3</b>
Hoteli i sličan smještaj	1.025	100,7	2.376	96,8	2.292	114,7	5.593	110,8
Odmarališta i slični objekti za kraći odmor	7	-	10	166,7	28	-	50	238,1
Kampovi i prostori za kampiranje	-	-	-	-	-	-	-	-
Ostali smještaj	-	-	-	-	-	-	-	-

## Dolasci i noćenja turista prema načinu dolaska

	Individualno				Organizirano			
	dolasci turista		noćenje turista		doloci turista		noćenje turista	
	II 2026	Struktura %	II 2026	Struktura %	II 2026	Struktura %	II 2026	Struktura %
<b>UKUPNO</b>	<b>1.398</b>	<b>90,4</b>	<b>2.754</b>	<b>91,5</b>	<b>148</b>	<b>9,6</b>	<b>257</b>	<b>8,5</b>
Domaći	439	31,4	525	19,1	75	50,7	166	64,6
Strani	959	68,6	2.229	80,9	73	49,3	91	35,4

## Svrha dolaska turista

	Poslovno				Ostalo			
	dolasci turista		noćenje turista		doloci turista		noćenje turista	
	II 2026	Struktura %	II 2026	Struktura %	II 2026	Struktura %	II 2026	Struktura %
<b>UKUPNO</b>	<b>189</b>	<b>12,2</b>	<b>326</b>	<b>10,8</b>	<b>1.357</b>	<b>87,8</b>	<b>2.685</b>	<b>89,2</b>
Domaći	163	86,2	272	83,4	351	25,9	419	15,6
Strani	26	13,8	54	16,6	1.006	74,1	2.266	84,4

## Dolasci i noćenja turista po zemljama prebivališta

	Dolasci turista				Noćenje turista			
	II 2026	II 2026 II 2025	I-II 2026	I-II 2026 I-II 2025	II 2026	II 2026 II 2025	I-II 2026	I-II 2026 I-II 2025
<b>UKUPNO STRANI</b>	<b>1.032</b>	<b>101,3</b>	<b>2.386</b>	<b>97,0</b>	<b>2.320</b>	<b>116,1</b>	<b>5.643</b>	<b>111,3</b>
Albanija	-	-	-	-	-	-	-	-
Austrija	6	60,0	12	57,1	21	87,5	41	87,2
Belgija	1	100,0	4	200,0	3	100,0	6	100,0
Bugarska	6	75,0	17	81,0	18	90,0	53	89,8
Crna Gora	6	-	6	66,7	14	-	14	56,0
Češka	7	-	7	-	10	-	10	-
Danska	2	200,0	5	250,0	6	-	16	-
Estonija	-	-	1	-	-	-	4	-
Finska	2	-	2	100,0	6	-	6	120,0
Francuska	6	-	12	-	6	-	15	-
Grčka	-	-	4	-	-	-	12	-
Nizozemska	1	33,3	1	16,7	4	133,3	4	33,3
Hrvatska	886	99,4	2.051	96,5	1.975	115,9	4.795	112,7
Irska	1	-	1	50,0	1	-	1	16,7
Island	-	-	-	-	-	-	-	-
Italija	24	-	32	266,7	37	-	66	-
Kipar	-	-	2	-	-	-	6	-
Latvija	-	-	-	-	-	-	-	-
Litvanija	-	-	-	-	-	-	-	-
Luksemburg	-	-	-	-	-	-	-	-
Mađarska	1	-	3	150,0	4	-	10	166,7
Sjeverna Makedonija	5	-	13	-	18	-	40	-
Malta	-	-	-	-	-	-	-	-
Norveška	-	-	1	100,0	-	-	3	-
Njemačka	4	44,4	20	71,4	17	63,0	59	85,5
Poljska	3	-	11	183,3	5	-	28	215,4
Portugal / Portugalija	1	-	1	-	2	-	2	-
Rumunija / Rumunjska	-	-	8	88,9	-	-	24	85,7
Rusija	-	-	2	200,0	-	-	6	150,0
Slovačka	7	-	8	-	21	-	25	-
Slovenija	25	55,6	57	64,8	77	58,8	180	73,5
Srbija	23	153,3	50	200,0	33	183,3	69	237,9
Španija / Španjolska	1	-	3	-	4	-	10	-
Švajcarska / Švicarska	1	-	2	22,2	2	-	3	17,6
Švedska	-	-	2	200,0	-	-	7	175,0
Turska	3	60,0	9	56,3	6	46,2	24	60,0
Ujedinjeno Kraljevstvo	1	100,0	2	40,0	3	-	6	37,5
Ukrajina	-	-	4	30,8	-	-	4	13,8
Ostale evropske zemlje	-	-	-	-	-	-	-	-

**TURIZAM**

**Dolasci i noćenja turista po zemljama prebivališta, (nastavak)**

	Dolasci turista				Noćenje turista			
	II 2026	II 2026 II 2025	I-II 2026	I-II 2026 I-II 2025	II 2026	II 2026 II 2025	I-II 2026	I-II 2026 I-II 2025
Egipat	-	-	-	-	-	-	-	-
Južnoafrička Republika	-	-	-	-	-	-	-	-
Ostale afričke zemlje	-	-	-	-	-	-	-	-
Kanada	-	-	1	50,0	-	-	2	13,3
SAD	1	14,3	9	40,9	4	30,8	33	54,1
Ostale sjeverno-američke zemlje	-	-	-	-	-	-	-	-
Brazil	-	-	1	-	-	-	6	-
Ostale zemlje Južne i Srednje Amerike	-	-	-	-	-	-	-	-
Bahrein	-	-	2	-	-	-	2	-
Indija	-	-	1	100,0	-	-	4	-
Iran	-	-	-	-	-	-	-	-
Izrael	-	-	-	-	-	-	-	-
Japan	-	-	3	-	-	-	6	-
Južna Koreja	-	-	-	-	-	-	-	-
Katar	-	-	-	-	-	-	-	-
Narodna republika Kina	7	-	11	-	22	-	28	-
Kuvajt	-	-	-	-	-	-	-	-
Malezija	-	-	-	-	-	-	-	-
Oman	-	-	-	-	-	-	-	-
Saudijska Arabija	-	-	2	-	-	-	4	-
Ujedinjeni Arapski Emirati	-	-	-	-	-	-	-	-
Ostale azijske zemlje	1	-	1	20,0	1	-	1	20,0
Australija	-	-	1	100,0	-	-	4	200,0
Novi Zeland	-	-	1	50,0	-	-	4	66,7
Ostale zemlje Okeanije	-	-	-	-	-	-	-	-



9 771512 740005