

ZAPOSLENI¹⁾, MART/OŽUJAK 2026.
PERSONS IN EMPLOYMENT¹⁾, MARCH 2026

U martu/ožujku 2026. ukupan broj zaposlenih u Federaciji BiH je 541.925. U odnosu na prethodni mjesec broj zaposlenih je ostao na istom nivou a broj zaposlenih žena je ostao na istom nivou.

In March 2026 the total number of employed persons in Federation of BiH was 541,925. In relation with the previous month the number of employed it remained on the same level and the number of employed women it remained on the same level.

Broj zaposlenih u pravnim osobama u odnosu na prethodni mjesec je ostao na istom nivou a broj zaposlenih žena se povećao za 0,1%.

The number of employed persons in legal entities in relation with the previous month it remained on the same level and the number of employed women it increased by 0.1%.

Broj zaposlenih u obrtu i srodnim djelatnostima u odnosu na prethodni mjesec se smanjio za 0,2% a broj zaposlenih žena se smanjio za 0,3%.

The number of employed persons in trades and related activities in relation with the previous month it decreased by 0.2% and the number of employed women it decreased by 0.3%.

ZAPOSLENI U FEDERACIJI BiH PO SPOLU
EMPLOYMENT IN FEDERATION OF BiH BY SEX

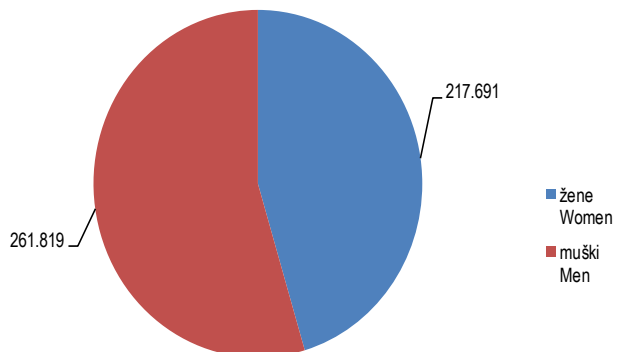
	I 2025		II 2026		III 2026		Indeksi Indices				
	ukupno Total	žene Women	ukupno Total	žene Women	ukupno Total	žene Women	III 2026 II 2026		III 2026 I 2025		
							ukupno Total	žene Women	ukupno Total	žene Women	
Ukupno zaposleni	545.609	244.160	542.073	243.731	541.925	243.831	100,0	100,0	99,3	99,9	<i>Total persons in employment</i>
Zaposleni u pravnim osobama	481.548	217.058	479.562	217.510	479.510	217.691	100,0	100,1	99,6	100,3	<i>Persons employed in legal entities</i>
Zaposleni u obrtu i srodnim djelatnostima	64.061	27.102	62.511	26.221	62.415	26.140	99,8	99,7	97,4	96,5	<i>Persons employed in trades and related activities</i>

¹⁾ Od januara 2017. godine podaci o zaposlenima se preuzimaju od Porezne uprave Federacije BiH. Time je prekinuta dosadašnja serija podataka za ranije godine.

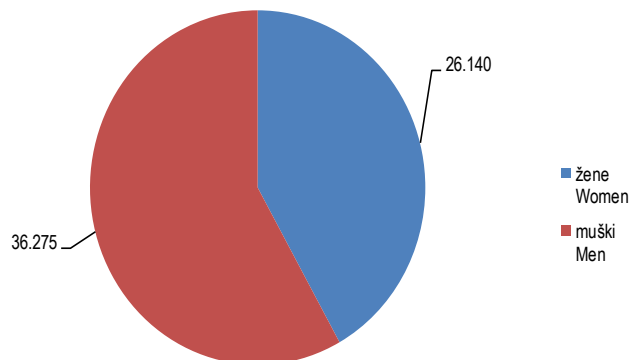
¹⁾ From January 2017 data on employees are taken over from the Tax Administration of the Federation of BiH. This was terminated by the previous data series for the previous years.

BROJ ZAPOSLENIH U PRAVNIM OSOBAMA I OBRTU I SRODNIM DJELATNOSTIMA PO SPOLU, MART/OŽUJAK 2026.
THE NUMBER OF EMPLOYED PERSONS IN LEGAL ENTITIES AND TRADES AND RELATED ACTIVITIES BY SEX, MARCH 2026

Zaposleni u pravnim osobama
Persons employed in legal entities



Zaposleni u obrtu i srodnim djelatnostima
Persons employed in trades and related activities



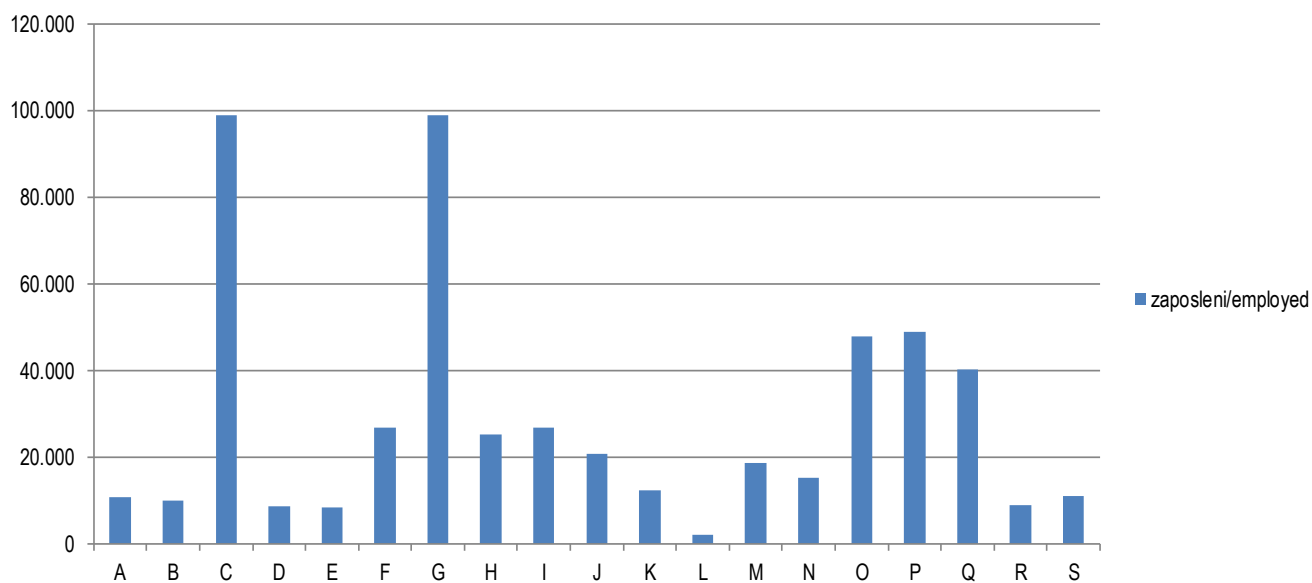
UKUPNO ZAPOSLENI PO PODRUČJIMA KD BiH 2010
TOTAL PERSONS IN EMPLOYMENT BY KD BiH 2010

Područja ¹⁾	Broj zaposlenih Number of employed persons				Indeksi Indices			Sections ¹⁾
	Ø 2025	III 2025	II 2026	III 2026	III 2026 II 2026	III 2026 III 2025	III 2026 Ø 2025	
UKUPNO	545.609	543.165	542.073	541.925	100,0	99,8	99,3	<i>Total</i>
A Poljoprivreda, šumarstvo i ribolov	11.241	11.252	10.827	10.842	100,1	96,4	96,5	<i>Agriculture, forestry and fishing</i> A
B Vadenje ruda i kamena	10.193	10.358	9.963	9.963	100,0	96,2	97,7	<i>Mining and quarrying</i> B
C Prerađivačka industrija	101.457	101.548	99.228	99.026	99,8	97,5	97,6	<i>Manufacturing</i> C
D Proizvodnja i snabdijevanje električnom energijom, plinom, parom i klimatizacija	8.723	8.718	8.637	8.639	100,0	99,1	99,0	<i>Electricity, gas, steam and air conditioning supply</i> D
E Snabdijevanje vodom; uklanjanje otpadnih voda, upravljanje otpadom te djelatnosti sanacije okoliša	8.549	8.529	8.468	8.440	99,7	99,0	98,7	<i>Water supply, sewerage, waste management and remediation activities</i> E
F Građevinarstvo	26.851	26.358	26.684	26.790	100,4	101,6	99,8	<i>Construction</i> F
G Trgovina na veliko i na malo; popravak motornih vozila i motocikala	99.866	99.194	99.021	99.136	100,1	99,9	99,3	<i>Wholesale and retail trade; repair of motor vehicles and motorcycles</i> G
H Prijevoz i skladištenje	25.341	25.105	25.242	25.246	100,0	100,6	99,6	<i>Transportation and storage</i> H
I Djelatnosti pružanja smještaja te pripreme i usluživanja hrane (hotelijerstvo i ugostiteljstvo)	28.366	27.218	27.117	26.876	99,1	98,7	94,7	<i>Accommodation and food service activities</i> I
J Informacije i komunikacije	20.928	20.969	20.979	20.937	99,8	99,8	100,0	<i>Information and communication</i> J
K Finansijske djelatnosti i djelatnosti osiguranja	12.329	12.309	12.398	12.412	100,1	100,8	100,7	<i>Financial and insurance activities</i> K
L Poslovanje nekretninama	2.379	2.452	2.269	2.229	98,2	90,9	93,7	<i>Real estate activities</i> L
M Stručne, naučne i tehničke djelatnosti	18.938	18.804	18.809	18.833	100,1	100,2	99,4	<i>Professional, scientific and technical activities</i> M
N Administrativne i pomoćne uslužne djelatnosti	15.104	14.706	15.242	15.298	100,4	104,0	101,3	<i>Administrative and support service activities</i> N
O Javna uprava i odbrana; obavezno socijalno osiguranje	47.777	47.459	47.959	47.860	99,8	100,8	100,2	<i>Public administration and defence; compulsory social security</i> O
P Obrazovanje	47.276	48.299	48.870	48.915	100,1	101,3	103,5	<i>Education</i> P
Q Djelatnosti zdravstvene i socijalne	39.564	39.212	40.158	40.317	100,4	102,8	101,9	<i>Human health and social work activities</i> Q
R Umjetnost, zabava i rekreacija	9.357	9.400	9.140	9.112	99,7	96,9	97,4	<i>Arts, entertainment and recreation</i> R
S Ostale uslužne djelatnosti	11.370	11.275	11.062	11.054	99,9	98,0	97,2	<i>Other service activities</i> S

¹⁾ Područja djelatnosti T (Djelatnosti domaćinstava kao poslodavaca; djelatnosti domaćinstava koja proizvode različita dobra i obavljaju različite usluge za vlastite potrebe) i U (Djelatnosti vanteritorijalnih organizacija i organa) nisu iskazani u ovom Saopćenju jer nisu obuhvaćeni istraživanjem.

¹⁾ Activity sections T (Activities of households as employers; undifferentiated goods-and-services-producing activities of households for own use) and U (Activities of extraterritorial organisations and bodies) are not presented in this First Release since they were not covered by the survey.

UKUPNO ZAPOSLENI PO PODRUČJIMA KD BiH 2010, MART/OŽUJAK 2026.
TOTAL PERSONS IN EMPLOYMENT BY KD BiH 2010, MARCH 2026



METODOLOŠKA OBJAŠNENJA

Izvori podataka

Podaci o ukupnom broju zaposlenih osoba u Federaciji BiH dobiveni su obradom podataka koji su preuzeti iz administrativnog izvora, Porezne uprave Federacije BiH.

Obuhvat i uporedivost

U broj zaposlenih osoba u FBiH uključeni su zaposleni u pravnim osobama i obrtu i srodnim djelatnostima.

Istraživanjem su obuhvaćene pravne osobe svih oblika vlasništva, tijela državne vlasti svih nivoa, ustanove i druge organizacije, po organizaciono teritorijalnom principu na nivou općine, koje posluju na teritoriji Federacije BiH.

Istraživanjem o zaposlenima u pravnim osobama obuhvaćeni su zaposleni koji imaju zasnovan radni odnos bez obzira na vrstu radnog odnosa i dužinu radnog vremena.

U ove podatke uključeni su i zaposleni u odbrani i policiji.

Istraživanjem o zaposlenima u obrtu i srodnim djelatnostima obuhvaćeni su zaposleni i vlasnici kojima je obrt osnovno zanimanje.

Definicije

Zaposleni su osobe koje su zasnovale radni odnos s poslodavcem (pravnom ili fizičkom osobom - obrt) na neodređeno ili određeno vrijeme, neovisno od dužine radnog vremena i vlasništva pravne osobe.

Godišnji prosjek broja zaposlenih izračunava se kao aritmetička sredina mjesečnih stanja.

Metodologija provođenja statističkog istraživanja o zaposlenim je dostupna na linku:

<http://fzs.ba/index.php/klasifikacije-i-metodologije/english-metodologije/trziste-rada-zaposlenost-nezaposlenost-i-place/>

Kratice

KD BiH 2010 Klasifikacija djelatnosti
Bosne i Hercegovine 2010

Znakovi

Ø prosjek

NOTES OF METHODOLOGY

Sources of data

Data on the total number of persons in paid employment in the Federation of BiH were obtained by processing data that were taken from the administrative source, the Tax Administration of the Federation of BiH.

Coverage and comparability

The number of employees in FBiH includes employees in legal entities and crafts and related activities.

The survey includes legal entities of all types of ownership, government bodies, institutions and other organizations according to the territorial organizational principle at the municipal level, that operate on the territory of the Federation of BiH.

The survey on persons in paid employment in legal entities includes all persons who have signed a work contract, regardless of the type of work contract and whether they work full-time or less than full-time.

This data including employees in defence and police.

The survey on persons in crafts and related activities includes and employed and owners of craft.

Definitions

Employed are persons who have signed a contract with an employer (legal entities or owners of craft and trade) for a fixed or an unspecified period of time, irrespective of the type of ownership and of whether they work full-time or less than full-time.

Annual average of the number of persons in employment is calculated as an arithmetic means of monthly data.

The methodology of conducting the statistical survey on employees is available at the link:

<http://fzs.ba/index.php/klasifikacije-i-metodologije/english-metodologije/trziste-rada-zaposlenost-nezaposlenost-i-place/>

Abbreviations

KD BiH 2010 Classification of Activities of
Bosnia and Herzegovina 2010

Symbols

Ø average

Izdaje Federalni zavod za statistiku FBiH, 71000 Sarajevo, Zelenih beretki 26
Published by the Institute for Statistics of FBiH, 71000 Sarajevo, Zelenih beretki 26

Telefon/Phone: +387 (33) 20 64 52, Fax: +387 (33) 22 61 51
Elektronska pošta/E-mail: fedstat@fzs.ba, Internetska stranica/Web site: <http://www.fzs.ba>

Odgovorne osobe:

Person responsible:

Samka Avdić, šef Odsjeka za statistiku tržišta rada

Samka Avdić, Head of Department for Labour Market Statistics

Hidaeta Čolović, pomoćnik direktora sektora za statistiku stanovništva i društvene statistike

Hidaeta Čolović, Assistant director of Department for Population and Social Statistics

Po ovlaštenju

Vlade Federacije Bosne i Hercegovine

Šemso Šurković, dipl. ing. elektrotehnike

By the authorization

of the Government of the Federation of Bosnia and Herzegovina

Šemso Šurković, B.Sc. in Electrical Engineering

Pripremili: Mujesira Salihagić, Mugdim Hadžalić

Prepared by: Mujesira Salihagić, Mugdim Hadžalić

Molimo korisnike da pri korištenju podataka navedu izvor

Users are kindly requested to state the source

Podaci iz ovog saopćenja objavljuju se na internetu

First Release data are published on the Internet