



Bosna i Hercegovina
Federacija Bosne i Hercegovine
Federalni zavod za statistiku
Institute for Statistics of FBiH

ISSN 1840-1600

MJESEČNI STATISTIČKI PREGLED FEDERACIJE BOSNE I HERCEGOVINE

MONTHLY STATISTICAL REVIEW
OF THE FEDERATION OF BIH

GODINA/YEAR XXIX

4
APRIL/TRAVANJ/APRIL

SARAJEVO, 2026.

MJESEČNI STATISTIČKI PREGLED FEDERACIJE BOSNE I HERCEGOVINE

MONTHLY STATISTICAL REVIEW OF THE FEDERATION OF BIH

GODINA/YEAR XXIX

4
APRIL/TRAVANJ/APRIL

SARAJEVO, 2026.

Izdaje i štampa/tis| Federalni zavod za statistiku, Zelenih beretki 26, 71000 Sarajevo
Published and print Institute for Statistics of FBiH, Zelenih beretki 26, 71000 Sarajevo

Telefon/Phone : +387 33 20 64 52
Fax: +387 33 22 61 51
Elektronska pošta/E-mail : fedstat@fzs.ba
Internetska stranica/Web site: <http://www.fzs.ba>

Odgovara: **Po ovlaštenju Vlade Federacije Bosne i Hercegovine**
Šemso Šurković, dipl.ing. elektotehnike

Persons responsible: *By Authorization of the Government of the Federation of Bosnia and Herzegovina*
Acting Director Šemso Šurković, M.Sc. in Electrical Engineering

Urednički odbor: **Amer Korić, Belmira Hadžiabdić, Danijela Bujak-Buzuk, Dijana Simanić,**
Hasan Karačić, Hidaeta Čolović, Muhidin Hadžiahmetović

Editorial: *Amer Korić, Belmira Hadžiabdić, Danijela Bujak-Buzuk, Dijana Simanić,*
Hasan Karačić, Hidaeta Čolović, Muhidin Hadžiahmetović

Molimo korisnike da pri korištenju podataka navedu izvor
Users are kindly requested to state the source

Štampano/Tiskano u 25 primjeraka
Printed in 25 copies

Obavjesti daje Odsjek za odnose s javnošću i biblioteka
Information is available at the Department of Public relations and Library

Telefon/Phone: + 387 33 407 031

Pretplata publikacija: + 387 33 21 50 43
Subscription:

PREDGOVOR

„Mjesečni statistički pregled“ je sveobuhvatna publikacija u kojoj se prikazuju rezultati pojedinačnih statističkih istraživanja ili više istraživanja iz istog područja.

Podaci su rezultat statističkih istraživanja koje provodi Federalni zavod za statistiku prema Planu provođenja statističkih istraživanja od interesa za Federaciju BiH.

Pored podataka koji su rezultat redovnih/redovitih statističkih istraživanja Federalnog zavoda za statistiku publikuju se i podaci drugih institucija koje su uključene u statistički sistem/sustav Federacije BiH.

Podaci se prikazuju u godišnjim, kvartalnim i mjesečnim serijama a sistematizirani su po statističkim oblastima. Svaka oblast pored tabelarnog prikaza sadrži i metodološka objašnjenja u cilju pojašnjenja korisnicima na koji način je proizveden podatak, na osnovu kojih izvora i definicija.

Podaci koji se daju po određenim nivoima klasifikacije djelatnosti, iskazani su prema KD BiH 2010, koja sadržajno i strukturno u potpunosti odgovara EU Statističkoj klasifikaciji djelatnosti NACE Rev.2.

Mjesečni podaci za tekuću godinu su najčešće prethodni rezultati i podložni su korekcijama. Izvršene korekcije se obilježavaju zvjezdicom u onom broju „Mjesečnog statističkog pregleda“ u kojem je izvršena korekcija.

Po ovlaštenju

Vlade Federacije Bosne i Hercegovine
Šemso Šurković, dipl. ing. elektrotehnike

PREFACE

"Monthly Statistical Review" is a comprehensive publication and give results of individual statistical surveys or several surveys in the same area.

Data are issued are obtained through statistical surveys conducted by the Institute for Statistics of Federation of BiH according to the Scheme of Statistical Survey of interest for the Federation of BiH.

Institute for Statistics of Federation BiH also publishes data of other institutions involved in the statistical system of the Federation of BiH.

Statistical data are presented in annual, quarterly and monthly series and are systemized by statistical fields. In addition to the table, each field contains notes on methodology in order to clarify to users on how the data is produced, on the basis of which sources and definitions.

Data presented by specific level of activity classification are given in accordance with the KD BIH 2010, which is in its content and structure fully harmonised with the Statistical Classification of Economic Activities NACE Rev. 2.

Monthly data for the current year are mostly the preliminary ones and are subject to corrections. The corrections made are designated by the star in the number of the "Monthly statistical review" where the correction has been made.

By Authorization

of the Government of the Federation of Bosnia and Herzegovina

Acting Director

Šemso Šurković, M.Sc. in Electrical Engineering

SKRAĆENICE/KRATICE

d.n.	drugdje nespomenuto
Cefta	Sporazum o slobodnoj trgovini srednjoevropskih/srednjoeuropskih zemalja
Efta	Evropsko/Europsko udruženje za slobodnu trgovinu
EU	Evropska/Europska unija
GWh	gigavat-sat
ha	hektar
hilj.	hiljadu
hl	hektolitar
kg	kilogram
KM	konvertibilna marka
km	kilometar
km ²	kvadratni kilometar
kom.	komad
kut.	kutija
KV	kvalificirani (radnik)
KVG	Klasifikacija vrsta građevina
kW	kilovat
l	litra
m	metar
m ²	kvadratni metar
m ³	kubni/kubični metar
mil.	milion
MWh	megavatsat
NKV	nekvalificirani (radnik)
NSS	niža stručna sprema
PKV	polukvalificirani (radnik)
KD	Klasifikacija djelatnosti
SMTK	Standardna međunarodna trgovinska klasifikacija
SSS	srednja stručna sprema
t	tona
tis.	tisuća
USD	američki dolar
VKV	visokokvalificirani (radnik)
VSS	visoka stručna sprema
VŠS	viša stručna sprema

ZNAKOVI

-	nema pojave
...	ne raspolaže se podatkom
0	podatak je manji od 0,5 upotrijebljene jedinice mjere
θ	prosjek
1)	oznaka za napomenu
*	ispravljen podatak

ABBREVIATIONS

CEFTA	Central European Free Trade Agreement
CTC	Classification of types of construction
EFTA	European Free Trade Association
EU	European Union
GWh	gigawatt-hour
ha	hectare
hl	hectolitre
kg	kilogram
KM	Convertible marks
km	kilometer
km ²	square kilometer
kW	kilowatt
l	litre
m	meter
m ²	square meter
m ³	cubic meter
000	thousand
000.000	million
Mfr.	manufacture
MWh	megawatt hour
n.e.c.	not elsewhere classified
p/st	number of items (pieces/sticks)
CA	Standard Classification of Economic Activities
SITC	Standard International Trade Classification
t	tons
USD	American dollar

SYMBOLS

-	no occurrence
...	data not available
0	value is less than 0,5 of the unit of measure used
θ	average
1)	footnote
*	corrected data

Predgovor	3
<i>Preface</i>	
Skraćenice/kratice i znaki	4
<i>Abbreviations and symbols</i>	
Osnovni pokazatelji ekonomskih kretanja	9
<i>Major indicators of economic trends</i>	
2. PRIRODNO KRETANJE STANOVNIŠTVA I BRAKOVI	10
<i>NATURAL CHANGES OF POPULATION AND MARRIAGES</i>	
2 - 1 Prirodno kretanje stanovništva i brakovi po mjestu uobičajenog stanovanja	10
<i>Natural changes of population and marriages according to usual place of residence</i>	
2 - 2 Prirodno kretanje stanovništva i brakovi po mjesecima	10
<i>Natural changes of population and marriages by months</i>	
2 - 3 Prirodno kretanje stanovništva i brakovi po kantonima	11
<i>Natural changes of populaion and marriages by cantons</i>	
3. ZAPOSLENOST, NEZAPOSLENOST I PLAĆE	13
<i>EMPLOYMENT, UNEMPLOYMENT AND WAGES</i>	
3 - 1 Zaposleni po područjima i oblastima KD BiH 2010	13
<i>Persons in employment by sections and divisions of NACE Rev.2</i>	
3 - 2 Registrirana nezaposlenost po mjesecima	17
<i>Registered unemployment per months</i>	
3 - 3 Prosječna mjesečna isplaćena neto i bruto plaća zaposlenih po područjima i oblastima KD BiH 2010	18
<i>Average monthly paid off net and gross wage of persons in paid employment by sections and divisions of NACE Rev.2</i>	
3 - 4 Nominalni indeksi prosječne mjesečne isplaćene neto i bruto plaće zaposlenih po područjima i oblastima KD BiH 2010	22
<i>Nominal indices of average monthly paid off net and gross wage of persons in paid employment by sections and divisions of NACE Rev.2</i>	
3 - 5 Prosječna mjesečna isplaćena neto i bruto plaća zaposlenih po područjima KD BiH 2010, za period decembar/prosinac 2025. godine - februar/veljača 2026. godine	25
<i>Average monthly paid off net and gross wages of persons in paid employment by section of NACE Rev.2, November 2025-January 2026</i>	
3 - 6 Neto i bruto plaća po kantonima	26
<i>Net and gross wage by cantons</i>	
3 - 7 Prosječne penzije, broj isplaćenih penzija, zaposleni, nezaposleni, neto plaća po mjesecima	26
<i>Average pensions, number of pensions paid, employed, unemployed, net wage per months</i>	
4. CIJENE	27
<i>PRICES</i>	
4 - 1 Indeksi potrošačkih cijena (2015=100)	27
<i>The consumer price indices (2015=100)</i>	
4 - 2 Indeksi potrošačkih cijena (Prethodni mjesec=100)	27
<i>The consumer price indices (Previous month=100)</i>	
4 - 3 Indeksi potrošačkih cijena (Isti mjesec prethodne godine=100)	27
<i>The consumer price indices (The same month previous year=100)</i>	
4 - 4 Indeksi potrošačkih cijena (Decembar prethodne godine=100)	27
<i>The consumer price indices (December previous year=100)</i>	
4 - 5 Indeksi potrošačkih cijena, novembar/studen 2025	28
<i>The consumer price indices in November 2025</i>	
4 - 6 Mjesečni indeksi potrošačkih cijena po COICOP klasifikaciji	30
<i>Monthly consumer price indices by COICOP classification</i>	
4 - 7 Prehrambeni proizvodi - stope promjena cijena	32
<i>Food products - rates of change</i>	
4 - 8 Ukupan indeks cijena proizvođača industrijskih proizvoda	34
<i>Producer price index - total</i>	
4 - 9 Indeks cijena proizvođača industrijskih proizvoda na domaćem tržištu	34
<i>Producer price index on domestic market</i>	
4 - 10 Indeks cijena proizvođača industrijskih proizvoda na inozemnom tržištu	34
<i>Producer price index on non-domestic market</i>	
4 - 11 Ukupan indeks cijena proizvođača industrijskih proizvoda, mart/ožujak 2026. godine	35
<i>Producer price index total, March 2026</i>	
4 - 12 Indeksi cijena proizvođača industrijskih proizvoda na domaćem tržištu, mart/ožujak 2026. godine	37
<i>Producer price index total on domestic market, March 2026</i>	
4 - 13 Indeksi cijena proizvođača industrijskih proizvoda na inozemnom tržištu, mart/ožujak 2026. godine	39
<i>Producer price index total on non-domestic market, March 2026</i>	

4 - 14	Ukupan indeks cijena proizvođača industrijskih proizvoda	41
	<i>Producer price index total</i>	
4 - 15	Indeksi cijena proizvođača industrijskih proizvoda na domaćem tržištu	43
	<i>Producer price indices on domestic market</i>	
4 - 16	Indeksi cijena proizvođača industrijskih proizvoda na inozemnom tržištu	45
	<i>Producer price indices on non-domestic market</i>	
5.	POLJOPRIVREDA, ŠUMARSTVO I RIBOLOV	47
	<i>AGRICULTURE, FORESTRY AND FISHING</i>	
5 - 1	Brojno stanje stoke	47
	<i>Number of livestock and poultry</i>	
5 - 2	Stočna proizvodnja	47
	<i>Livestock production</i>	
5 - 3	Prikupljanje kravljeg mlijeka i proizvodnja mliječnih proizvoda	48
	<i>Collection of cow,s milk and production of dairy products</i>	
5 - 4	Proizvodnja, prodaja i zalihe šumskih sortimena	49
	<i>Production, sale and stores of forestry assortments</i>	
6.	INDUSTRIJA	50
	<i>INDUSTRY</i>	
6 - 1	Mjesečne stope promjena izračunate iz desezoniranih indeksa obima industrijske proizvodnje	50
	<i>Month-on-month growth rates calculated from seasonally adjusted volume indices on industrial production</i>	
6 - 2	Godišnje stope promjena izračunate iz kalendarski prilagođenih indeksa obima industrijske proizvodnje	51
	<i>Year-on-year grow rates calculated from working-day adjusted volume indices on industrial production</i>	
6 - 3	Izvorni indeksi obima industrijske proizvodnje-ukupno, prema gig, područjima i oblastima KD BiH 2010	52
	<i>Gross volume indices on industrial production-total, per migs and KD BiH 2010 sections and divisions</i>	
6 - 4	Desezonirani indeksi obima industrijske proizvodnje - ukupno	53
	<i>Seasonally adjusted volume indices on industrial production - total</i>	
6 - 5	Kalendarski prilagođeni indeksi obima industrijske proizvodnje - ukupno	54
	<i>Working-day adjusted volume indices on industrial production - total</i>	
6 - 6	Izvorni indeksi obima industrijske proizvodnje - ukupno	55
	<i>gross volume indices of industrial production - total</i>	
6 - 7	Kalendarski prilagođeni i desezonirani indeksi obima industrijske proizvodnje-prema područjima i oblastima KD BiH 2010	56
	<i>Working-day adjusted and seasonally adjusted volume indices on industrial production- per 2010 sections and divisions KD BiH</i>	
6 - 8	Indeksi obima industrijske proizvodnje - ukupno, prema GIG, područjima i oblastima KD BiH 2010	57
	<i>Volume indices of industrial production - total, per MIGs, sections and divisions (NACE Rev.2)</i>	
6 - 9	Mjesečne stope promjena izračunate iz desezoniranih indeksa prometa u industriji	59
	<i>Year-on-year grow rates calculated from working-day adjusted indices on turnover in industry</i>	
6 - 10	Godišnje stope promjena izračunate iz kalendarski prilagođenih indeksa prometa u industriji	59
	<i>Year-on-year grow rates calculated from working-day adjusted indices on turnover in industry</i>	
6 - 11	Izvorni indeksi prometa u industriji-ukupno, prema GIG	59
	<i>Gross indices on turnover in industry-total, per MIGs,</i>	
6 - 12	Desezonirani indeksi prometa u industriji - ukupno	60
	<i>seasonally adjusted indices on turnover in industry - total</i>	
6 - 13	Kalendarski prilagođeni indeksi prometa u industriji- ukupno	61
	<i>Working-day adjusted indices on turnover in industry - total</i>	
6 - 14	Izvorni indeksi prometa u industriji - ukupno	62
	<i>Gross industrial turnover index - total</i>	
7.	GRAĐEVINARSTVO	63
	<i>CONSTRUCTION</i>	
7 - 1	Indeksi izdatih/izdanih odobrenja za građenje	63
	<i>Indices of bulding permits issued</i>	
7 - 2	Indeksi predviđenih stanova	63
	<i>Indicies of planned dwellings</i>	
7 - 3	Izdana/izdana odobrenja za građenje prema vrsti radova	63
	<i>Building permits issued by type of works</i>	
7 - 4	Stanovi u objektima visokogradnje za koja su izdata/izdana odobrenja za građenje prema vrsti zgrada,radova i broju soba	64
	<i>Dwellings in buldings for which permits were issued, by type of buildings, type of works and number of rooms</i>	

8. VANJSKA TRGOVINA	65
<i>FOREIGN TRADE</i>	
8 - 1 Izvoz i uvoz po mjesecima tokom/tjekom 2025	65
<i>Exports and imports in 2025 by months</i>	
8 - 2 Izvoz Federacije Bosne i Hercegovine po područjima klasifikacije djelatnosti KD BiH 2010	65
<i>Exports of Federation of Bosnia and Herzegovina according to sections of NACE Rev. 2</i>	
8 - 3 Uvoz Federacije Bosne i Hercegovine po područjima klasifikacije djelatnosti KD BiH 2010	65
<i>Imports of Federation of Bosnia and herzegovina according to sections of NACE Rev. 2</i>	
8 - 4 Izvoz po sektorima i odsjecima SMTK - Rev. 4	66
<i>Exports by sections and divisions of SITC Rev. 4</i>	
8 - 5 Uvoz po sektorima i odsjecima SMTK - Rev. 4	68
<i>Imports by sections and divisions of SITC Rev. 4</i>	
8 - 6 Izvoz Federacije BiH prema međunarodnoj klasifikaciji ekonomske namjene proizvoda (BEC) Rev. 4	70
<i>Exports of Federation of BiH, according to classification by broad economic categories (BEC) Rev. 4</i>	
8 - 7 Uvoz Federacije BiH prema međunarodnoj klasifikaciji ekonomske namjene proizvoda (BEC) Rev. 4	70
<i>Imports of Federation of BiH, according to classification by broad economic categories (BEC) Rev. 4</i>	
8 - 8 Izvoz najznačajnijih proizvoda - vrijednost i struktura	71
<i>Exports of top goods - value and structure</i>	
8 - 9 Uvoz najznačajnijih proizvoda - vrijednost i struktura	72
<i>Imports of top goods - value and structure</i>	
8 - 10 Top 10 zemalja u izvozu i uvozu	73
<i>Top 10 exports and imports countries</i>	
8 - 11 Izvoz Federacije Bosne i Hercegovine po zemljama prema geografskim zonama	74
<i>Eexports of Federation of Bosnia and Herzegovina by countries by geographic zones</i>	
8 - 12 Uvoz Federacije Bosne i Hercegovine po zemljama prema geografskim zonama	76
<i>Imports of Federation of Bosnia and Herzegovina by countries by geographic zones</i>	
8 - 13 Izvoz i uvoz po statističkim procedurama	78
<i>Exports and imports according to statistical procedures</i>	
9. UNUTRAŠNJA/UNUTARNJA TRGOVINA	79
<i>DOMESTIC TRADE</i>	
9 - 1 Trgovina na malo - mjesečne stope promjena izračunate iz desezoniranih indeksa	79
<i>Month - on - month growth rates calculated on basis of seasonally adjusted indices</i>	
9 - 2 Trgovina na malo - godišnje stope promjena izračunate iz kalendarski prilagođenih indeksa	79
<i>Year - on - year growth rates calculated on basis of working day adjusted indices</i>	
9 - 3 Desezonirani indeksi prometa prema glavnoj djelatnosti poslovnog subjekta, KD BiH 2010	79
<i>Seasonally adjusted turnover indices, by main activity of business entity, according to KD BiH 2010</i>	
9 - 4 Kalendarski prilagođeni indeksi prometa prema glavnoj djelatnosti poslovnog subjekta, KD BiH 2010	80
<i>Working-day adjusted turnover indices, by main activity of business entity, according to KD BiH 2010</i>	
9 - 5 Kalendarski prilagođeni indeksi prometa prema glavnoj djelatnosti poslovnog subjekta, KD BiH 2010	81
<i>Working-day adjusted turnover indices, by main activity of business entity, according to KD BiH 2010</i>	
9 - 6 Nominalni indeksi od trgovine na malo prema trgovačkim strukama	82
<i>Value indices of retail trade by branches</i>	
10. TURIZAM	83
<i>TOURISM</i>	
10 - 1 Dolasci i noćenja turista	83
<i>Tourists arrivals and nights</i>	
10 - 2 Dolasci i noćenja turista prema načinu dolaska	83
<i>Tourist arrivals and nights, by organization of tourist arrivals</i>	
10 - 3 Svrha dolaska turista	83
<i>Purpose of the trip</i>	
10 - 4 Dolasci i noćenja turista po zemljama prebivališta	84
<i>Tourist arrivals and nights by country of residence</i>	
KOMENTARI	86
<i>COMMENTARIES</i>	
METODOLOŠKA OBJAŠNENJA	92
<i>NOTES ON METHODOLOGY</i>	

1.1 Osnovni pokazatelji ekonomskih kretanja
Major indicators of economic trends

	<u>2022</u> 2021	<u>2023</u> 2022	<u>2024</u> 2023	<u>2025¹⁾</u> 2024	<u>II 2026²⁾</u> II 2025	<u>II 2026³⁾</u> I 2026	
Indeksi obima industrijske proizvodnje	101,2	95,8	96,1	99,8	104,2	96,6	<i>Indices of industrial production</i>
	<u>θ 2022</u> θ 2021	<u>θ 2023</u> θ 2022	<u>θ 2024</u> θ 2023	<u>θ 2025</u> θ 2024	<u>II 2026</u> I 2026	<u>III 2026</u> II 2026	
Indeksi potrošačkih cijena	114,9	105,1	101,4	103,7	100,3	101,9	<i>Consumer price indices</i>
Indeksi cijena proizvođača industrijskih proizvoda na domaćem tržištu	119,9	102,6	102,4	104,5	100,3	100,9	<i>Producer price indices of industrial products on domestic market</i>
	2022	2023	2024	2025	I 2026	II 2026	
Broj zaposlenih - prosjek	535.665	541.261	547.660	545.609	542.342	542.073	<i>Number of employed persons</i>
Broj nezaposlenih - stanje decembar	285.158	271.904	255.482	253.582	255.195	254.384	<i>Number of unemployed persons</i>
Prosječna neto plaća, u KM	1.114	1.261	1.373	1594	1.671	1.643	<i>Average net wage, in KM</i>
Prosječna bruto plaća, u KM	1.724	1.959	2.140	2488	2.614	2.570	<i>Average gross wage, in KM</i>
	2022	2023	2024	2025	I 2026	II 2026	
Noćenja turista - ukupno	2.162.713	2.559.614	2.850.099	2.860.436	157.667	117.700	<i>Tourist nights - total</i>
domaći turisti	659.709	679.470	711.187	688.695	55.198	40.889	<i>Domestic tourist</i>
strani turisti	1.503.004	1.880.144	2.138.912	2.171.741	102.469	76.811	<i>Foreign tourist</i>
Izvoz - ukupno, 000 KM	12.106.706	11.163.654	10.734.000	11.190.863	734.453	1.052.892	<i>Total exports, 000 KM</i>
Izvoz - preračunato u 000 EUR	6.190.060	5.707.886	5.488.207	5.721.798	375.521	538.335	<i>Export - converted into 000 EUR</i>
Uvoz - ukupno 000 KM	20.395.216	19.733.306	20.193.845	21.023.498	1.246.647	1.871.399	<i>Total imports, 000 KM</i>
Uvoz - preračunato u 000 EUR	10.427.908	10.089.479	10.324.949	10.749.144	637.147	956.831	<i>Import - converted into 000 EUR</i>
Pokrivenost uvoza izvozom (%)	59,4	56,6	53,2	53,2	58,9	56,3	<i>Exports/Imports ration (%)</i>
Bruto domaći proizvod u tekućim cijenama, hilj./tis KM	29.462.753	31.966.645	34.720.121				<i>Gross domestic product at prices, 000 KM</i>
Bruto domaći proizvod po stanovniku, KM	13.660	14.868	16.188				<i>Gross domestic product per capita, KM</i>
Bruto domaći proizvod, godišnje stope realnog rasta, %	4,1	2,0	3,4				<i>Gross domestic product, annual growth rates, %</i>
Ostvarene investicije, hilj./tis. KM	4.641.253	5.539.538	6.112.019				<i>Gross fixed capital formation, 000 KM</i>

¹⁾ Izvorni indeks obima industrijske proizvodnje/*Gross indices of industrial production*

²⁾ Kalendarski prilagođeni indeks obima industrijske proizvodnje/*Working-day adjusted indices of industrial production*

³⁾ Desezonirani indeks obima industrijske proizvodnje/*Seasonally adjusted indices of industrial production*

2.1 Prirodno kretanje stanovništva i brakovi po mjestu uobičajenog stanovanja (februar/veljača) 2026. godine - prvi rezultati)
Natural changes of population and marriages according to usual place of residence (February 2026 - first results)

KANTON CANTON	Rođeni Births			Umrli Deaths	Brakovi Marital statistics	
	ukupno Total	živorodeni Live births	mrtvorodeni Stillbirths		zaključeni Marriages	razvedeni Divorces
FEDERACIJA BIH FEDERATION OF BIH	1.171	1.168	3	1.633	426	110
Unsko-sanski	138	137	1	160	48	19
Kanton Posavski	13	13	-	28	3	-
Tuzlanski	226	226	-	320	93	20
Zeničko- dobojski	200	200	-	276	69	24
Bosansko- podrinjski	12	11	1	29	4	4
Srednjobosanski	105	104	1	188	61	10
Hercegovačko-neretvanski	106	106	-	183	28	12
Zapadnohercegovački	48	48	-	60	23	4
Kanton Sarajevo	303	303	-	333	85	14
Kanton 10	20	20	-	56	12	3

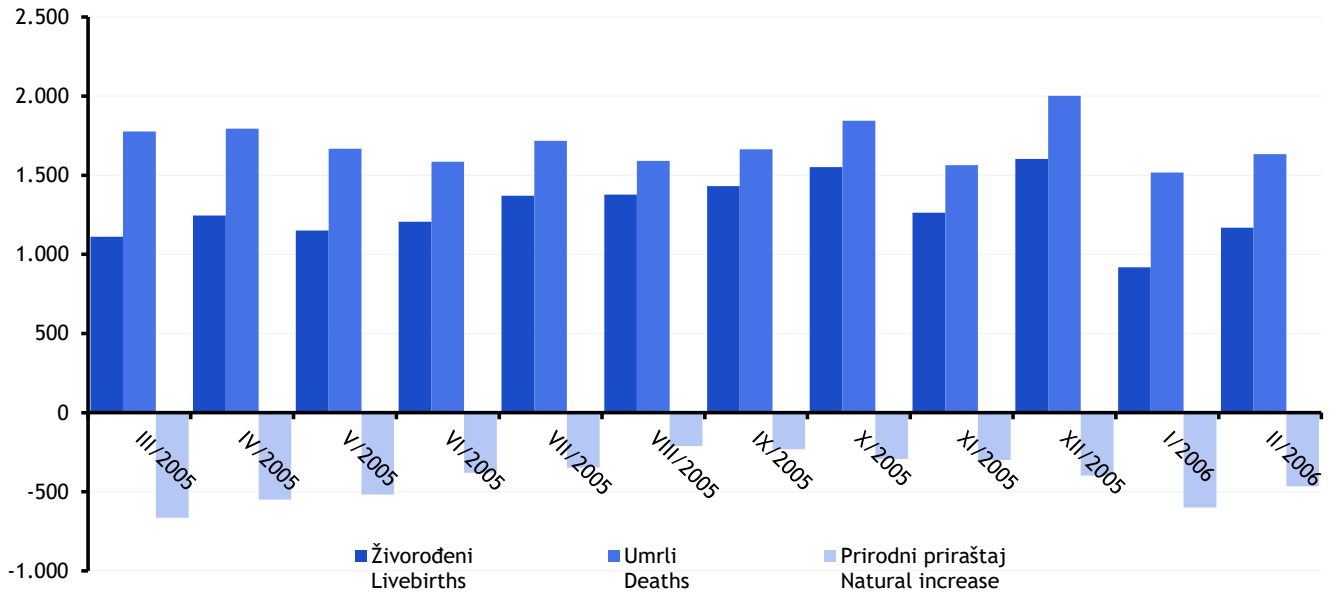
2.2 Prirodno kretanje stanovništva i brakovi po mjesecima
Natural changes of population and marriages by months

Mjesec Month	Živorodeni Livebirths	Umrli Deaths	Prirodni priraštaj Natural increase	Umrli dojenčad Infant deaths	Zaključeni brakovi Marriages	Razvedeni brakovi Divorces	Vitalni indeks Vital index
2025							
III	1.112	1.777	-665	8	281	140	63
IV	1.245	1.795	-550	7	874	114	69
V	1.150	1.668	-518	10	839	83	69
VI	1.207	1.586	-379	8	915	95	76
VII	1.371	1.718	-347	4	1.114	80	80
VIII	1.378	1.590	-212	9	1.640	91	87
IX	1.432	1.664	-232	5	1.130	105	86
X	1.552	1.844	-292	12	809	113	84
XI	1.264	1.563	-299	5	494	117	81
XII	1.604	2.002	-398	13	848	125	80
2026							
I	918	1.518	-600	3	431	75	60
II	1.168	1.633	-465	6	426	110	72

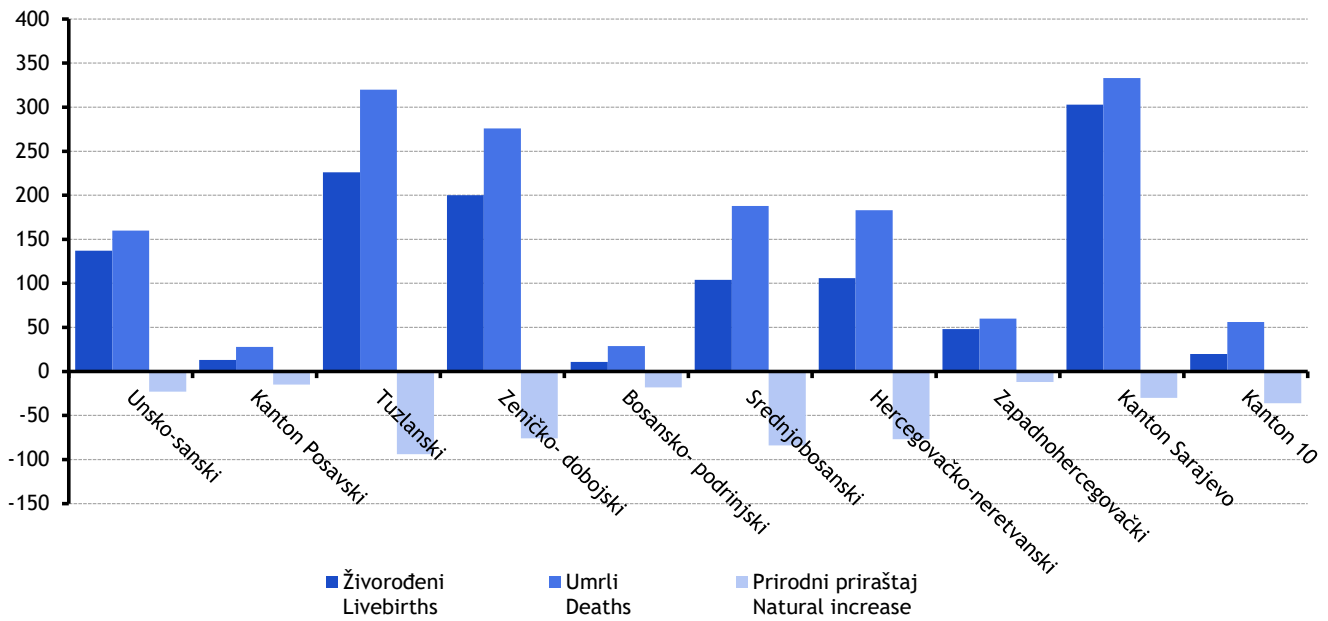
2.3 Prirodno kretanje stanovništva i brakovi po kantonima, februar/veljača 2026. godine - prvi rezultati
(Natural changes of population and marriages by cantons, February 2026 - first results)

Kanton Canton	Živorodeni Livebirths	Umrli Deaths	Prirodni priraštaj Natural increase	Umrli dojenčad Infant deaths	Zaključeni brakovi Marriages	Razvedeni brakovi Divorces	Vitalni indeks Vital index
FEDERACIJA BIH FEDERATION OF BIH	1.168	1.633	-465	6	426	110	72
Unsko - sanski	137	160	-23	-	48	19	19
Kanton Posavski	13	28	-15	-	3	-	-
Tuzlanski	226	320	-94	1	93	20	20
Zeničko - dobojski	200	276	-76	-	69	24	24
Bosansko - podrinski	11	29	-18	-	4	4	4
Srednjobosanski	104	188	-84	-	61	10	10
Hercegovačko-neretvanski	106	183	-77	2	28	12	12
Zapadnohercegovački	48	60	-12	-	23	4	4
Kanton Sarajevo	303	333	-30	3	85	14	14
Kanton 10	20	56	-36	-	12	3	3

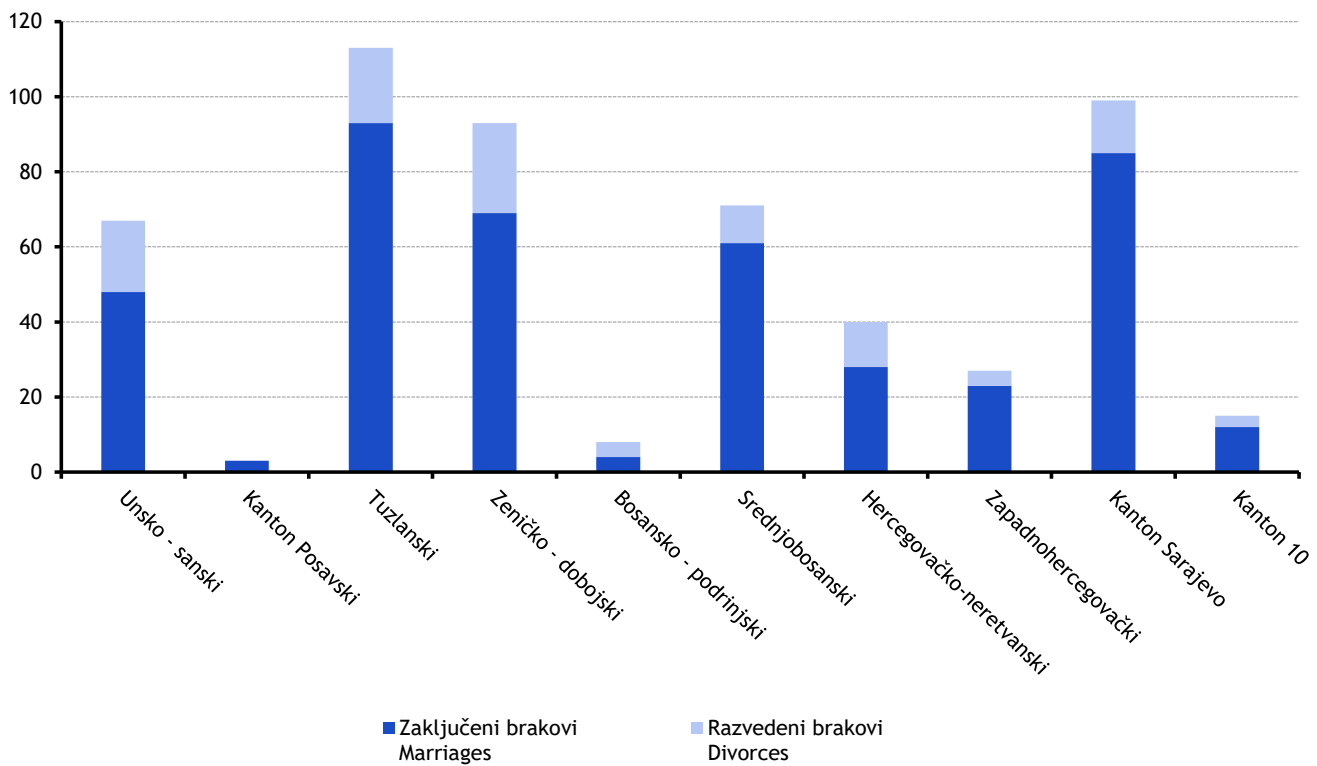
2.2.1 Živorodeni, umrli i prirodni priraštaj u FBiH po mjesecima
(Livebirths, deaths and natural increase in FBiH by months)



3.3.1 Živorodeni, umrli i prirodni priraštaj po kantonima, februar/veljača 2026. godine
 Livebirths, deaths and natural increase by cantons, February 2026



3.3.2 Zaključeni i razvedeni brakovi po kantonima, februar/veljača 2026. godine
 Marriages and divorces by cantons, February 2026



3.1 Zaposleni po područjima i oblastima KD BiH 2010

Persons in employment by sections and divisions of NACE Rev.2

Područja i oblasti ^a	Broj zaposlenih ¹⁾ Number of employed persons ¹⁾				Indeks Indecs			Sections and divisions
	Ø	II	I	II	II 2026	II 2026	II 2026	
	2025	2025	2025	2026	I 2026	II 2025	Ø 2025	
UKUPNO	545.609	545.427	542.342	542.073	100,0	99,4	99,4	TOTAL
A Poljoprivreda, šumarstvo i ribolov	11.241	10.969	10.878	10.827	99,5	98,7	96,3	Agriculture, forestry and fishing
01 Biljna i stočarska proizvodnja, lovstvo i uslužne djelatnosti u vezi s njima	6.238	6.134	6.069	6.049	99,7	98,6	97,0	Crop and animal production, hunting and related service activities
02 Šumarstvo i sječa drva (iskorištavanje šuma)	4.798	4.629	4.604	4.578	99,4	98,9	95,4	Forestry and logging
03 Ribolov i akvakultura	205	206	205	200	97,6	97,1	97,6	Fishing and aquaculture
B Vađenje ruda i kamena	10.193	10.294	10.000	9.963	99,6	96,8	97,7	Mining and quarrying
05 Vađenje ugljena i lignita	7.788	7.906	7.612	7.552	99,2	95,5	97,0	Mining of coal and lignite
07 Vađenje metalnih ruda	865	860	850	865	101,8	100,6	100,0	Mining of metal ores
08 Vađenje ostalih ruda i kamena	1.314	1.322	1.294	1.306	100,9	98,8	99,4	Other mining and quarrying
09 Pomoćne uslužne djelatnosti u vađenju ruda i kamena	226	206	244	240	98,4	116,5	106,2	Mining support service activities
C Prerađivačka industrija	101.457	102.075	99.648	99.228	99,6	97,2	97,8	Manufacturing
10 Proizvodnja prehrambenih proizvoda	13.916	13.818	13.901	13.997	100,7	101,3	100,6	Manufacture of food products
11 Proizvodnja pića	1.403	1.380	1.378	1.379	100,1	99,9	98,3	Manufacture of beverages
12 Proizvodnja duhanskih proizvoda	7	4	8	8	100,0	200,0	114,3	Manufacture of tobacco products
13 Proizvodnja tekstila	4.066	4.333	4.063	4.098	100,9	94,6	100,8	Manufacture of textiles
14 Proizvodnja odjeće	6.677	7.038	6.087	5.979	98,2	85,0	89,5	Manufacture of wearing apparel
15 Proizvodnja kože i srodnih proizvoda	4.543	4.578	4.297	4.274	99,5	93,4	94,1	Manufacture of leather and related products
16 Prerada drva i proizvoda od drva i pluta, osim namještaja; proizvodnja predmeta od slame i pletarskih materijala	7.017	7.067	6.760	6.774	100,2	95,9	96,5	Manufacture of wood and of products of wood and cork, except furniture; manufacture of articles of straw and plaiting materials
17 Proizvodnja papira i proizvoda od papira	2.153	2.202	2.100	2.110	100,5	95,8	98,0	Manufacture of paper and paper products
18 Štampanje i umnožavanje snimljenih zapisa	1.550	1.514	1.574	1.565	99,4	103,4	101,0	Printing and reproduction of recorded media
19 Proizvodnja koksa i rafiniranih naftnih proizvoda	793	864	558	127	22,8	14,7	16,0	Manufacture of coke and refined petroleum products
20 Proizvodnja hemikalija i hemijskih proizvoda	3.352	3.352	3.324	3.338	100,4	99,6	99,6	Manufacture of chemicals and chemical products
21 Proizvodnja osnovnih farmaceutskih proizvoda i farmaceutskih preparata	845	845	853	864	101,3	102,2	102,2	Manufacture of basic pharmaceutical products and pharmaceutical preparations
22 Proizvodnja proizvoda od gume i plastičnih masa	6.276	6.284	6.179	6.194	100,2	98,6	98,7	Manufacture of rubber and plastic products
23 Proizvodnja ostalih nemetalnih mineralnih proizvoda	4.670	4.588	4.608	4.635	100,6	101,0	99,3	Manufacture of other non-metallic mineral products
24 Proizvodnja baznih metala	3.408	3.482	3.246	3.246	100,0	93,2	95,2	Manufacture of basic metals
25 Proizvodnja gotovih metalnih proizvoda, osim mašina i opreme	18.310	18.172	18.352	18.256	99,5	100,5	99,7	Manufacture of fabricated metal products, except machinery and equipment
26 Proizvodnja računara te elektroničkih i optičkih proizvoda	435	433	440	440	100,0	101,6	101,1	Manufacture of computer, electronic and optical products
27 Proizvodnja električne opreme	3.434	3.353	3.505	3.555	101,4	106,0	103,5	Manufacture of electrical equipment

3.1 Zaposleni po područjima i oblastima KD BiH 2010, (nastavak)
Persons in employment by sections and divisions of NACE Rev.2, (continued)

Područja i oblasti ^a	Broj zaposlenih ¹⁾ Number of employed persons ¹⁾				Indeks Indecs			Sections and divisions
	Ø 2025	II 2025	I 2025	II 2026	II 2026 I 2026	II 2026 II 2025	II 2026 Ø 2025	
28 Proizvodnja mašina i uređaja, d.n.	3.232	3.253	3.220	3.234	100,4	99,4	100,1	Manufacture of machinery and equipment n.e.c.
29 Proizvodnja motornih vozila, prikolica i poluprikolica	3.185	3.116	3.304	3.302	99,9	106,0	103,7	Manufacture of motor vehicles, trailers and semi-trailers
30 Proizvodnja ostalih prijevoznih sredstava	63	73	64	66	103,1	-	-	Manufacture of other transport equipment
31 Proizvodnja namještaja	7.568	7.826	7.304	7.261	99,4	92,8	95,9	Manufacture of furniture
32 Ostala prerađivačka industrija	2.629	2.587	2.684	2.685	100,0	103,8	102,1	Other manufacturing
33 Popravak i instaliranje mašina i opreme	1.925	1.913	1.839	1.841	100,1	96,2	95,6	Repair and installation of machinery and equipment
D Proizvodnja i snabdijevanje električnom energijom, plinom, parom i klimatizacija	8.723	8.637	8.655	8.637	99,8	100,0	99,0	Electricity, gas, steam and air conditioning supply
35 Proizvodnja i snabdijevanje električnom energijom, plinom, parom i klimatizacija	8.723	8.637	8.655	8.637	99,8	100,0	99,0	Electricity, gas, steam and air conditioning supply
E Snabdijevanje vodom; uklanjanje otpadnih voda, upravljanje otpadom te djelatnosti sanacije okoliša	8.549	8.511	8.483	8.468	99,8	99,5	99,1	Water supply, sewerage, waste management and remediation activities
36 Sakupljanje, pročišćavanje i snabdijevanje vodom	4.489	4.481	4.521	4.536	100,3	101,2	101,0	Water collection, treatment and supply
37 Uklanjanje otpadnih voda	112	129	29	29	100,0	22,5	25,9	Sewerage
38 Sakupljanje otpada, djelatnosti obrade i zbrinjavanja otpada; reciklaža materijala	3.931	3.888	3.914	3.882	99,2	99,8	98,8	Waste collection, treatment and disposal activities; materials recovery
39 Djelatnosti sanacije okoliša te ostale djelatnosti upravljanja otpadom	17	13	19	21	110,5	161,5	123,5	Remediation activities and other waste management services
F Građevinarstvo	26.851	26.357	26.617	26.684	100,3	101,2	99,4	Construction
41 Gradnja građevina visokogradnje	8.148	8.060	8.088	8.181	101,1	101,5	100,4	Construction of buildings
42 Gradnja građevina niskogradnje	7.986	7.945	7.698	7.648	99,4	96,3	95,8	Civil engineering
43 Specijalizirane građevinske djelatnosti	10.717	10.352	10.831	10.855	100,2	104,9	101,3	Specialised construction activities
G Trgovina na veliko i na malo; popravak motornih vozila i motocikala	99.866	99.828	99.047	99.021	100,0	99,2	99,2	Wholesale and retail trade; repair of motor vehicles and motorcycles
45 Trgovina na veliko i na malo motornim vozilima i motociklima; popravak motornih vozila i motocikala	10.044	9.913	10.186	10.170	99,8	102,6	101,3	Wholesale and retail trade and repair of motor vehicles and motorcycles
46 Trgovina na veliko, osim trgovine motornim vozilima i motociklima	27.747	27.718	27.654	27.712	100,2	100,0	99,9	Wholesale trade, except of motor vehicles and motorcycles
47 Trgovina na malo, osim trgovine motornim vozilima i motociklima	62.075	62.197	61.207	61.139	99,9	98,3	98,5	Retail trade, except of motor vehicles and motorcycles
H Prijevoz i skladištenje	25.341	25.259	25.241	25.242	100,0	99,9	99,6	Transportation and storage
49 Kopneni prijevoz i cjevovodni transport	15.087	15.096	15.092	15.041	99,7	99,6	99,7	Land transport and transport via pipelines
50 Vodeni prijevoz	2	-	-	-	-	-	-	Water transport
51 Zračni prijevoz	7	8	8	8	100,0	100,0	114,3	Air transport
52 Skladištenje i pomoćne djelatnosti u prijevozu	5.795	5.706	5.664	5.682	100,3	99,6	98,1	Warehousing and support activities for transportation
53 Poštanske i kurirske djelatnosti	4.450	4.449	4.477	4.511	100,8	101,4	101,4	Postal and courier activities

3.1 Zaposleni po područjima i oblastima KD BiH 2010, (nastavak)
Persons in employment by sections and divisions of NACE Rev.2, (continued)

Područja i oblasti ^a	Broj zaposlenih ¹⁾				Indeks			Sections and divisions
	Number of employed persons ¹⁾				Indecs			
	Ø 2025	II 2025	I 2025	II 2026	II 2026 I 2026	II 2026 II 2025	II 2026 Ø 2025	
I Djelatnosti pružanja smještaja te pripreme i usluživanja hrane (hotelijerstvo i ugostiteljstvo)	28.366	27.901	27.347	27.117	99,2	97,2	95,6	Accommodation and food service activities
55 Smještaj	5.373	5.099	5.148	5.111	99,3	100,2	95,1	Accommodation
56 Djelatnosti pripreme i usluživanja hrane i pića	22.993	22.802	22.199	22.006	99,1	96,5	95,7	Food and beverage service activities
J Informacije i komunikacije	20.928	20.966	20.976	20.979	100,0	100,1	100,2	Information and communication
58 Izdavačke djelatnosti	480	514	436	445	102,1	86,6	92,7	Publishing activities
59 Proizvodnja filmova, videofilmova i televizijskog programa, djelatnosti snimanja zvučnih zapisa i izdavanja muzičkih zapisa	345	318	367	374	101,9	117,6	108,4	Motion picture, video and television programme production, sound recording
60 Emitiranje programa	2.564	2.637	2.436	2.423	99,5	91,9	94,5	Programming and broadcasting activities
61 Telekomunikacije	4.528	4.522	4.501	4.509	100,2	99,7	99,6	Telecommunications
62 Računarsko programiranje, savjetovanje i djelatnosti u vezi s njima	10.409	10.214	10.678	10.699	100,2	104,7	102,8	Computer programming, consultancy and related activities
63 Informacijske uslužne djelatnosti	2.602	2.761	2.558	2.529	98,9	91,6	97,2	Information service activities
K Finansijske djelatnosti i djelatnosti osiguranja	12.329	12.307	12.407	12.398	99,9	100,7	100,6	Financial and insurance activities
64 Finansijske uslužne djelatnosti, osim osiguranja i penzijskih fondova	8.407	8.387	8.482	8.470	99,9	101,0	100,7	Financial service activities, except insurance and pension funding
65 Osiguranje, reosiguranje i penzijski fondovi, osim obaveznog socijalnog osiguranja	3.005	3.013	3.002	2.997	99,8	99,5	99,7	Insurance, reinsurance and pension funding, except compulsory social security
66 Pomoćne djelatnosti kod finansijskih usluga i djelatnosti osiguranja	917	907	923	931	100,9	102,6	101,5	Activities auxiliary to financial services and insurance activities
L Poslovanje nekretninama	2.379	2.459	2.269	2.269	100,0	92,3	95,4	Real estate activities
68 Poslovanje nekretninama	2.379	2.459	2.269	2.269	100,0	92,3	95,4	Real estate activities
M Stručne, naučne i tehničke djelatnosti	18.938	18.942	18.791	18.809	100,1	99,3	99,3	Professional, scientific and technical activities
69 Pravne i računovodstvene djelatnosti	5.659	5.713	5.594	5.578	99,7	97,6	98,6	Legal and accounting activities
70 Upravljačke djelatnosti; savjetovanje u vezi s upravljanjem	1.619	1.629	1.605	1.614	100,6	99,1	99,7	Activities of head offices; management consultancy activities
71 Arhitektonske i inženjerske djelatnosti; tehničko ispitivanje i analiza	6.671	6.618	6.611	6.634	100,3	100,2	99,4	Architectural and engineering activities;
72 Naučno istraživanje i razvoj	499	495	512	509	99,4	102,8	102,0	Scientific research and development
73 Promocija (reklama i propaganda) i istraživanje tržišta	2.792	2.795	2.779	2.794	100,5	100,0	100,1	Advertising and market research
74 Ostale stručne, naučne i tehničke djelatnosti	1.019	1.024	1.006	1.005	99,9	98,1	98,6	Other professional, scientific and technical activities
75 Veterinarske djelatnosti	679	668	684	675	98,7	101,0	99,4	Veterinary activities
N Administrativne i pomoćne uslužne djelatnosti	15.104	14.733	15.170	15.242	100,5	103,5	100,9	Administrative and support service activities
77 Djelatnosti iznajmljivanja i davanja u zakup (leasing)	833	841	820	827	100,9	98,3	99,3	Rental and leasing activities
78 Djelatnosti posredovanja u zapošljavanju	2.462	2.514	2.017	2.018	100,0	80,3	82,0	Employment activities

3.1 Zaposleni po područjima i oblastima KD BiH 2010, (nastavak)
Persons in employment by sections and divisions of NACE Rev.2, (continued)

Područja i oblasti ^a	Broj zaposlenih ¹⁾ Number of employed persons ¹⁾				Indeks Indecs			Sections and divisions
	Ø 2025	II 2025	I 2025	II 2026	II 2026 I 2026	II 2026 II 2025	II 2026 Ø 2025	
79 Putničke agencije, organizatori putovanja, turoperatori i ostale rezervacijske usluge te djelatnosti u vezi s njima	845	803	786	797	101,4	99,3	94,3	Travel agency, tour operator reservation service and related activities
80 Zaštitne i istražne djelatnosti	3.626	3.629	3.621	3.628	100,2	100,0	100,1	Security and investigation activities
81 Usluge u vezi s upravljanjem i održavanjem zgrada te djelatnosti uređenja i održavanja zelenih površina	1.958	1.874	2.018	2.023	100,2	108,0	103,3	Services to buildings and landscape activities
82 Kancelarijske administrativne i pomoćne djelatnosti te ostale poslovne pomoćne djelatnosti	5.380	5.072	5.908	5.949	100,7	117,3	110,6	Office administrative, office support and other business support activities
O Javna uprava i odbrana; obavezno socijalno osiguranje	47.777	47.687	48.130	47.959	99,6	100,6	100,4	Public administration and defence; compulsory social security
84 Javna uprava i odbrana; obavezno socijalno osiguranje	47.777	47.687	48.130	47.959	99,6	100,6	100,4	Public administration and defence; compulsory social security
P Obrazovanje	47.276	48.357	48.409	48.870	101,0	101,1	103,4	Education
85 Obrazovanje	47.276	48.357	48.409	48.870	101,0	101,1	103,4	Education
Q Djelatnosti zdravstvene i socijalne zaštite	39.564	39.183	40.038	40.158	100,3	102,5	101,5	Human health and social work activities
86 Djelatnosti zdravstvene zaštite	33.105	32.740	33.647	33.728	100,2	103,0	101,9	Human health activities
87 Djelatnosti socijalne zaštite u ustanovama sa smještajem	3.489	3.372	3.605	3.630	100,7	107,7	104,0	Residential care activities
88 Djelatnosti socijalne zaštite bez smještaja	2.970	3.071	2.786	2.800	100,5	91,2	94,3	Social work activities without accommodation
R Umjetnost, zabava i rekreacija	9.357	9.528	9.124	9.140	100,2	95,9	97,7	Arts, entertainment and recreation
90 Kreativne, umjetničke i zabavne djelatnosti	1.246	1.247	1.237	1.230	99,4	98,6	98,7	Creative, arts and entertainment activities
91 Biblioteke, arhivi, muzeji i ostale kulturne djelatnosti	899	877	851	866	101,8	98,7	96,3	Libraries, archives, museums and other cultural activities
92 Djelatnosti kockanja i klađenja	4.770	4.961	4.627	4.614	99,7	93,0	96,7	Gambling and betting activities
93 Sportske, zabavne i rekreacijske djelatnosti	2.442	2.443	2.409	2.430	100,9	99,5	99,5	Sports activities and amusement and recreation activities
S Ostale uslužne djelatnosti	11.370	11.434	11.112	11.062	99,6	96,7	97,3	Other service activities
94 Djelatnosti članskih organizacija	4.364	4.531	4.168	4.157	99,7	91,7	95,3	Activities of membership organisations
95 Popravak računara i predmeta za ličnu upotrebu i domaćinstvo	789	795	771	767	99,5	96,5	97,2	Repair of computers and personal and household goods
96 Ostale lične uslužne djelatnosti	6.217	6.108	6.173	6.138	99,4	100,5	98,7	Other personal service activities

¹⁾ Od januara 2018. godine podaci o zaposlenima se preuzimaju od Porezne uprave Federacije BiH. Podaci su preuzeti retroaktivno i za 2017. godinu. Time je prekinuta dosadašnja serija podataka za ranije godine.

Ukupna zaposlenost na teritoriji Federacije Bosne i Hercegovine obuhvaća zaposlene u poslovnim subjektima - pravnim osobama, obrtu i srodnim djelatnostima, odbrani/obrani i policiji.

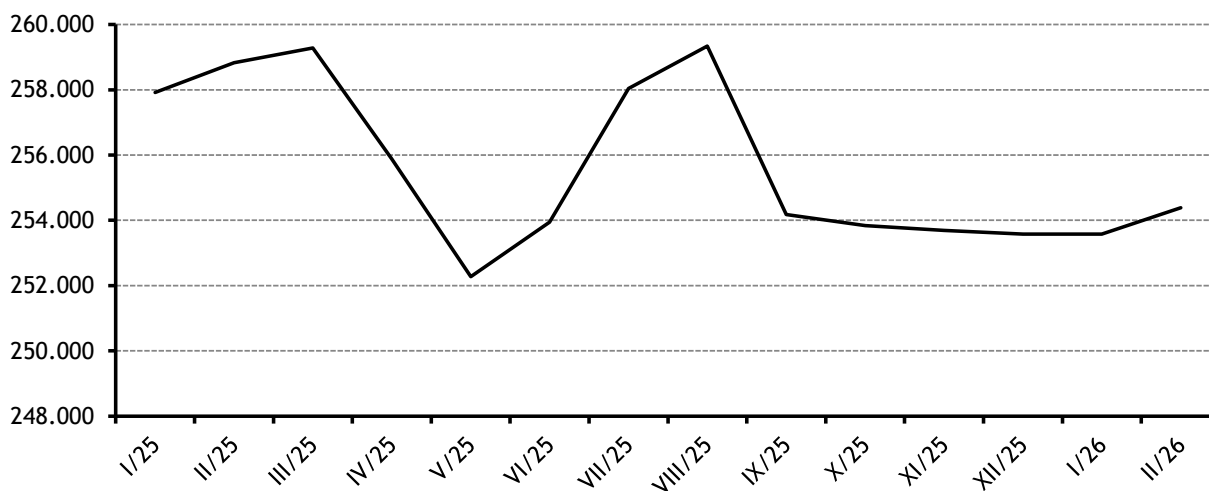
¹⁾ From January 2018. data on employees are taken over from the Tax Administration of the Federation of BiH. The data was taken retroactively and for 2017. This was terminated by the previous data series for the previous years.

Data on persons in employment on territory Federation of Bosnia and Herzegovina include employment in all legal entities, employment in crafts and related activities and employment in defence and police.

3.2 Registrirana nezaposlenost po mjesecima
Registered unemployment per months

	Ukupno ²⁾ <i>Total ²⁾</i> 2025	Ukupno ²⁾ <i>Total ²⁾</i> 2026	Žene <i>Female</i> 2025	Žene <i>Female</i> 2026
I	257.914	255.195	155.403	154.849
II	258.831	254.384	156.043	154.056
III	259.278		156.398	
IV	255.881		154.806	
V	252.275		153.009	
VI	253.945		153.919	
VII	258.035		156.761	
VIII	259.338		157.927	
IX	254.176		154.152	
X	253.842		154.218	
XI	253.690		154.105	
XII	253.582		154.058	

3.2.1 Registrirana nezaposlenost po mjesecima, ukupno
Registered unemployment per months, total



²⁾ Podaci o registriranoj nezaposlenosti preuzimaju se od Federalnog zavoda za zapošljavanje. Dinamika objave podataka u ovom biltenu prati dinamiku objave podataka o broju nezaposlenih Federalnog zavoda za zapošljavanje.

²⁾ Data on registered unemployment are taken from the Federal Employment Service. The dynamics of the publication of data in this bulletin follows the dynamics of the publication of data on the number of unemployed by the Federal Employment Services.

3.3 Prosječna mjesečna isplaćena neto i bruto plaća zaposlenih po područjima i oblastima KD BiH 2010

Average monthly paid off net and gross wage of persons in paid employment by sections and divisions of NACE Rev.2

KM

Područja i oblasti [□]	Neto plaća ¹⁾ Net wage ¹⁾				Bruto plaća ¹⁾ Gross wage ¹⁾				Sections and divisions
	θ 2025	II 2025	I 2026	II 2026	θ 2025	II 2025	I 2026	II 2026	
UKUPNO	1.594	1.525	1.671	1.643	2.488	2.380	2.614	2.570	TOTAL
A Poljoprivreda, šumarstvo i ribolov	1.417	1.368	1.486	1.424	2.191	2.093	2.270	2.202	Agriculture, forestry and fishing
01 Biljna i stočarska proizvodnja, lovstvo i uslužne djelatnosti u vezi s njima	1.147	1.134	1.215	1.206	1.785	1.743	1.875	1.881	Crop and animal production, hunting and related service activities
02 Šumarstvo i sječa drva (iskorištavanje šuma)	1.481	1.430	1.553	1.479	2.290	2.187	2.369	2.286	Forestry and logging
03 Ribolov i akvakultura	1.113	1.053	1.156	1.130	1.670	1.565	1.743	1.721	Fishing and aquaculture
B Vađenje ruda i kamena	1.785	1.667	1.847	1.813	2.747	2.584	2.804	2.760	Mining and quarrying
05 Vađenje ugljena i lignita	1.766	1.694	1.831	1.698	2.708	2.623	2.755	2.556	Mining of coal and lignite
07 Vađenje metalnih ruda	2.455	1.956	2.638	3.522	3.853	3.054	4.152	5.572	Mining of metal ores
08 Vađenje ostalih ruda i kamena	1.496	1.391	1.495	1.454	2.322	2.169	2.329	2.262	Other mining and quarrying
09 Pomoćne uslužne djelatnosti u vađenju ruda i kamena	1.225	1.152	1.330	1.285	1.753	1.670	1.937	1.870	Mining support service activities
C Prerađivačka industrija	1.321	1.265	1.376	1.365	2.013	1.926	2.100	2.084	Manufacturing
10 Proizvodnja prehrambenih proizvoda	1.232	1.204	1.273	1.287	1.898	1.853	1.973	2.012	Manufacture of food products
11 Proizvodnja pića	1.609	1.506	1.660	1.639	2.488	2.379	2.567	2.534	Manufacture of beverages
12 Proizvodnja duhanskih proizvoda	-	-	-	-	-	-	-	-	Manufacture of tobacco products
13 Proizvodnja tekstila	1.099	1.071	1.154	1.150	1.444	1.410	1.490	1.518	Manufacture of textiles
14 Proizvodnja odjeće	1.000	967	1.049	1.067	1.314	1.303	1.399	1.412	Manufacture of wearing apparel
15 Proizvodnja kože i srodnih proizvoda	916	913	968	971	1.217	1.203	1.281	1.287	Manufacture of leather and related products
16 Prerada drva i proizvoda od drva i pluta, osim namještaja; proizvodnja predmeta od slame i pletarskih materijala	1.098	1.090	1.129	1.143	1.690	1.680	1.732	1.759	Manufacture of wood and of products of wood and cork, except furniture; manufacture of articles of straw and plaiting materials
17 Proizvodnja papira i proizvoda od papira	1.523	1.458	1.581	1.542	2.385	2.288	2.480	2.420	Manufacture of paper and paper products
18 Štampanje i umnožavanje snimljenih zapisa	1.551	1.526	1.565	1.561	2.429	2.389	2.452	2.445	Printing and reproduction of recorded media
19 Proizvodnja koks i rafiniranih naftnih proizvoda	1.863	1.573	1.914	1.663	2.699	2.280	2.774	2.410	Manufacture of coke and refined petroleum products
20 Proizvodnja hemikalija i hemijskih proizvoda	1.791	1.563	1.969	1.839	2.818	2.445	3.098	2.854	Manufacture of chemicals and chemical products
21 Proizvodnja osnovnih farmaceutskih proizvoda i farmaceutskih preparata	1.911	1.825	1.924	1.935	2.954	2.874	3.036	3.053	Manufacture of basic pharmaceutical products and pharmaceutical preparations
22 Proizvodnja proizvoda od gume i plastičnih masa	1.264	1.238	1.343	1.313	1.964	1.924	2.086	2.040	Manufacture of rubber and plastic products
23 Proizvodnja ostalih nemetalnih mineralnih proizvoda	1.468	1.368	1.493	1.669	2.285	2.107	2.336	2.593	Manufacture of other non-metallic mineral products
24 Proizvodnja baznih metala	1.439	1.365	1.546	1.501	2.265	2.114	2.431	2.359	Manufacture of basic metals
25 Proizvodnja gotovih metalnih proizvoda, osim mašina i opreme	1.409	1.348	1.460	1.409	2.179	2.076	2.264	2.183	Manufacture of fabricated metal products, except machinery and equipment
26 Proizvodnja računara te elektroničkih i optičkih proizvoda	2.139	2.068	2.203	2.255	3.307	3.203	3.428	3.544	Manufacture of computer, electronic and optical products
27 Proizvodnja električne opreme	1.524	1.441	1.598	1.571	2.384	2.261	2.503	2.464	Manufacture of electrical equipment

3.3 Prosječna mjesečna isplaćena neto i bruto plaća zaposlenih po područjima i oblastima KD BiH 2010, (nastavak)
Average monthly paid off net and gross wage of persons in paid employment by sections and divisions of NACE Rev.2, (continued)

KM

Područja i oblasti [□]	Neto plaća ¹⁾ Net wage ¹⁾				Bruto plaća ¹⁾ Gross wage ¹⁾				Sections and divisions
	θ 2025	II 2025	I 2026	II 2026	θ 2025	II 2025	I 2026	II 2026	
28 Proizvodnja mašina i uređaja, d.n.	1.389	1.327	1.439	1.424	2.176	2.076	2.258	2.236	Manufacture of machinery and equipment n.e.c.
29 Proizvodnja motornih vozila, prikolica i poluprikolica	1.559	1.529	1.584	1.573	2.440	2.396	2.465	2.450	Manufacture of motor vehicles, trailers and semi-trailers
30 Proizvodnja ostalih prijevoznih sredstava	1.392	1.273	1.472	1.465	2.176	1.987	2.311	2.301	Manufacture of other transport equipment
31 Proizvodnja namještaja	1.137	1.114	1.183	1.186	1.759	1.740	1.827	1.830	Manufacture of furniture
32 Ostala prerađivačka industrija	1.153	1.137	1.181	1.186	1.800	1.775	1.845	1.852	Other manufacturing
33 Popravak i instaliranje mašina i opreme	1.361	1.343	1.373	1.389	2.081	2.037	2.102	2.129	Repair and installation of machinery and equipment
D Proizvodnja i snabdijevanje električnom energijom, plinom, parom i klimatizacija	2.143	1.961	2.240	2.077	3.512	3.204	3.673	3.404	Electricity, gas, steam and air conditioning supply
35 Proizvodnja i snabdijevanje električnom energijom, plinom, parom i klimatizacija	2.143	1.961	2.240	2.077	3.512	3.204	3.673	3.404	Electricity, gas, steam and air conditioning supply
E Snabdijevanje vodom; uklanjanje otpadnih voda, upravljanje otpadom te djelatnosti sanacije okoliša	1.405	1.340	1.491	1.432	2.182	2.078	2.319	2.224	Water supply, sewerage, waste management and remediation activities
36 Sakupljanje, pročišćavanje i snabdijevanje vodom	1.466	1.405	1.535	1.479	2.282	2.185	2.386	2.292	Water collection, treatment and supply
37 Uklanjanje otpadnih voda	1.484	1.360	2.330	2.321	2.307	2.108	3.688	3.673	Sewerage
38 Sakupljanje otpada, djelatnosti obrade i zbrinjavanja otpada; reciklaža materijala	1.329	1.261	1.434	1.372	2.056	1.949	2.233	2.134	Waste collection, treatment and disposal activities; materials recovery
39 Djelatnosti sanacije okoliša te ostale djelatnosti upravljanja otpadom	-	-	-	-	-	-	-	-	Remediation activities and other waste management services
F Građevinarstvo	1.277	1.230	1.321	1.294	1.981	1.908	2.052	2.008	Construction
41 Gradnja građevina visokogradnje	1.132	1.103	1.165	1.144	1.754	1.714	1.808	1.775	Construction of buildings
42 Gradnja građevina niskogradnje	1.394	1.331	1.461	1.426	2.167	2.063	2.271	2.215	Civil engineering
43 Specijalizirane građevinske djelatnosti	1.244	1.207	1.273	1.264	1.924	1.873	1.982	1.955	Specialised construction activities
G Trgovina na veliko i na malo; popravak motornih vozila i motocikala	1.304	1.266	1.365	1.348	2.040	1.981	2.141	2.113	Wholesale and retail trade; repair of motor vehicles and motorcycles
45 Trgovina na veliko i na malo motornim vozilima i motociklima; popravak motornih vozila i motocikala	1.349	1.292	1.455	1.364	2.122	2.035	2.291	2.144	Wholesale and retail trade and repair of motor vehicles and motorcycles
46 Trgovina na veliko, osim trgovine motornim vozilima i motociklima	1.442	1.400	1.484	1.487	2.252	2.186	2.323	2.330	Wholesale trade, except of motor vehicles and motorcycles
47 Trgovina na malo, osim trgovine motornim vozilima i motociklima	1.209	1.177	1.276	1.254	1.893	1.843	2.002	1.966	Retail trade, except of motor vehicles and motorcycles
H Prijevoz i skladištenje	1.463	1.411	1.511	1.489	2.283	2.200	2.361	2.322	Transportation and storage
49 Kopneni prijevoz i cjevovodni transport	1.268	1.243	1.297	1.279	1.968	1.926	2.012	1.974	Land transport and transport via pipelines
51 Zračni prijevoz	-	-	-	-	-	-	-	-	Air transport
52 Skladištenje i pomoćne djelatnosti u prijevozu	2.023	1.899	2.036	2.005	3.187	2.988	3.212	3.164	Warehousing and support activities for transportation
53 Poštanske i kurirske djelatnosti	1.325	1.309	1.416	1.400	2.064	2.039	2.212	2.187	Postal and courier activities

3.3 Prosječna mjesečna isplaćena neto i bruto plaća zaposlenih po područjima i oblastima KD BiH 2010, (nastavak)
Average monthly paid off net and gross wage of persons in paid employment by sections and divisions of NACE Rev.2, (continued)

KM

Područja i oblasti [□]	Neto plaća ¹⁾ Net wage ¹⁾				Bruto plaća ¹⁾ Gross wage ¹⁾				Sections and divisions
	θ 2025	II 2025	I 2026	II 2026	θ 2025	II 2025	I 2026	II 2026	
I Djelatnosti pružanja smještaja te pripreme i usluživanja hrane (hotelijerstvo i ugostiteljstvo)	1.100	1.089	1.153	1.141	1.696	1.678	1.777	1.769	Accommodation and food service activities
55 Smještaj	1.159	1.148	1.207	1.194	1.776	1.753	1.850	1.844	Accommodation
56 Djelatnosti pripreme i usluživanja hrane i pića	1.048	1.040	1.104	1.093	1.624	1.615	1.709	1.700	Food and beverage service activities
J Informacije i komunikacije	2.256	2.138	2.355	2.289	3.557	3.380	3.722	3.635	Information and communication
58 Izdavačke djelatnosti	1.731	1.714	2.019	1.993	2.711	2.628	3.180	3.139	Publishing activities
59 Proizvodnja filmova, videofilmova i televizijskog programa, djelatnosti snimanja zvučnih zapisa i izdavanja muzičkih zapisa	1.570	1.529	1.688	1.641	2.478	2.410	2.670	2.593	Motion picture, video and television programme production, sound recording
60 Emitiranje programa	1.596	1.567	1.554	1.642	2.485	2.428	2.446	2.555	Programming and broadcasting activities
61 Telekomunikacije	2.082	1.911	2.141	1.952	3.287	3.015	3.355	3.076	Telecommunications
62 Računarsko programiranje, savjetovanje i djelatnosti u vezi s njima	2.810	2.710	2.886	2.889	4.436	4.308	4.581	4.624	Computer programming, consultancy and related activities
63 Informacijske uslužne djelatnosti	1.531	1.427	1.684	1.623	2.410	2.249	2.660	2.560	Information service activities
K Finansijske djelatnosti i djelatnosti osiguranja	2.155	2.017	2.193	2.182	3.422	3.215	3.477	3.500	Financial and insurance activities
64 Finansijske uslužne djelatnosti, osim osiguranja i penzijskih fondova	2.240	2.105	2.241	2.273	3.574	3.379	3.568	3.682	Financial service activities, except insurance and pension funding
65 Osiguranje, reosiguranje i penzijski fondovi, osim obaveznog socijalnog osiguranja	1.786	1.673	1.868	1.761	2.781	2.600	2.916	2.738	Insurance, reinsurance and pension funding, except compulsory social security
66 Pomoćne djelatnosti kod finansijskih usluga i djelatnosti osiguranja	3.111	2.787	3.391	3.192	4.971	4.455	5.396	5.018	Activities auxiliary to financial services and insurance activities
L Poslovanje nekretninama	1.421	1.381	1.525	1.464	2.245	2.185	2.400	2.305	Real estate activities
68 Poslovanje nekretninama	1.421	1.381	1.525	1.464	2.245	2.185	2.400	2.305	Real estate activities
M Stručne, naučne i tehničke djelatnosti	1.823	1.725	1.901	1.883	2.862	2.708	2.994	2.955	Professional, scientific and technical activities
69 Pravne i računovodstvene djelatnosti	1.911	1.806	2.016	1.998	3.035	2.867	3.213	3.181	Legal and accounting activities
70 Upravljačke djelatnosti; savjetovanje u vezi s upravljanjem	1.947	1.815	2.205	2.067	3.015	2.860	3.409	3.185	Activities of head offices; management consultancy activities
71 Arhitektonske i inženjerske djelatnosti; tehničko ispitivanje i analiza	1.672	1.578	1.732	1.692	2.613	2.467	2.708	2.646	Architectural and engineering activities; technical testing and analysis
72 Naučno istraživanje i razvoj	2.269	2.162	2.311	2.396	3.559	3.379	3.649	3.691	Scientific research and development
73 Promocija (reklama i propaganda) i istraživanje tržišta	1.996	1.920	2.024	2.071	3.153	2.996	3.227	3.261	Advertising and market research
74 Ostale stručne, naučne i tehničke djelatnosti	1.809	1.648	1.975	2.054	2.855	2.597	3.123	3.250	Other professional, scientific and technical activities
75 Veterinarske djelatnosti	1.760	1.743	1.763	1.773	2.819	2.815	2.805	2.868	Veterinary activities
N Administrativne i pomoćne uslužne djelatnosti	1.387	1.342	1.450	1.448	2.181	2.123	2.278	2.274	Administrative and support service activities
77 Djelatnosti iznajmljivanja i davanja u zakup (leasing)	2.023	1.956	2.111	2.051	3.178	3.082	3.335	3.240	Rental and leasing activities

3.3 Prosječna mjesečna isplaćena neto i bruto plaća zaposlenih po područjima i oblastima KD BiH 2010, (nastavak)
Average monthly paid off net and gross wage of persons in paid employment by sections and divisions of NACE Rev.2, (continued)

KM

Područja i oblasti ^a	Neto plaća ¹⁾ Net wage ¹⁾				Bruto plaća ¹⁾ Gross wage ¹⁾				Sections and divisions
	θ 2025	II 2025	I 2026	II 2026	θ 2025	II 2025	I 2026	II 2026	
78 Djelatnosti posredovanja u zapošljavanju	1.810	1.731	2.015	1.962	2.813	2.701	3.147	3.032	Employment activities
79 Putničke agencije, organizatori putovanja, turoperatori i ostale rezervacijske usluge te djelatnosti u vezi s njima	1.160	1.161	1.224	1.201	1.791	1.793	1.889	1.849	Travel agency, tour operator reservation service and related activities
80 Zaštitne i istražne djelatnosti	1.080	1.048	1.124	1.120	1.682	1.638	1.747	1.744	Security and investigation activities
81 Usluge u vezi s upravljanjem i održavanjem zgrada te djelatnosti uređenja i održavanja zelenih površina	1.155	1.151	1.172	1.140	1.791	1.797	1.826	1.803	Services to buildings and landscape activities
82 Kancelarijske administrativne i pomoćne djelatnosti te ostale poslovne pomoćne djelatnosti	1.504	1.473	1.521	1.549	2.413	2.383	2.415	2.463	Office administrative, office support and other business support activities
O Javna uprava i odbrana; obavezno socijalno osiguranje	2.023	1.999	2.143	2.180	3.176	3.139	3.398	3.451	Public administration and defence; compulsory social security
84 Javna uprava i odbrana; obavezno socijalno osiguranje	2.023	1.999	2.143	2.180	3.176	3.139	3.398	3.451	Public administration and defence; compulsory social security
P Obrazovanje	1.557	1.513	1.607	1.629	2.435	2.366	2.516	2.551	Education
85 Obrazovanje	1.557	1.513	1.607	1.629	2.435	2.366	2.516	2.551	Education
Q Djelatnosti zdravstvene i socijalne zaštite	2.064	1.880	2.203	2.039	3.245	2.956	3.465	3.207	Human health and social work activities
86 Djelatnosti zdravstvene zaštite	2.157	1.951	2.303	2.114	3.394	3.071	3.623	3.327	Human health activities
87 Djelatnosti socijalne zaštite u ustanovama sa smještajem	1.388	1.333	1.457	1.455	2.164	2.074	2.287	2.269	Residential care activities
88 Djelatnosti socijalne zaštite bez smještaja	1.604	1.587	1.763	1.777	2.518	2.489	2.770	2.785	Social work activities without accommodation
R Umjetnost, zabava i rekreacija	1.333	1.292	1.471	1.382	2.092	2.024	2.315	2.182	Arts, entertainment and recreation
90 Kreativne, umjetničke i zabavne djelatnosti	1.638	1.589	1.774	1.766	2.567	2.494	2.760	2.764	Creative, arts and entertainment activities
91 Biblioteke, arhivi, muzeji i ostale kulturne djelatnosti	1.486	1.479	1.580	1.577	2.336	2.327	2.487	2.484	Libraries, archives, museums and other cultural activities
92 Djelatnosti kockanja i klađenja	1.201	1.152	1.362	1.220	1.883	1.801	2.125	1.908	Gambling and betting activities
93 Sportske, zabavne i rekreacijske djelatnosti	1.343	1.332	1.445	1.391	2.112	2.085	2.346	2.259	Sports activities and amusement and recreation activities
S Ostale uslužne djelatnosti	1.635	1.595	1.723	1.693	2.548	2.481	2.698	2.646	Other service activities
94 Djelatnosti članskih organizacija	1.668	1.629	1.757	1.722	2.596	2.532	2.750	2.690	Activities of membership organisations
95 Popravak računara i predmeta za ličnu upotrebu i domaćinstvo	1.236	1.184	1.284	1.276	1.944	1.847	2.003	1.992	Repair of computers and personal and household goods
96 Ostale lične uslužne djelatnosti	1.526	1.474	1.609	1.598	2.393	2.305	2.529	2.506	Other personal service activities

¹⁾ U obračun prosječne mjesečne isplaćene neto i bruto plaće uključene su plaće pravnih osoba koje su isplatile plaću za mjesec izvještavanja, a ne i obračunate a neisplaćene plaće.

U ovaj obračun nisu uključene plaće pripadnika odbrane/obrane kao ni plaće zaposlenih u obrtu i srodnim djelatnostima.

¹⁾ In calculation of average monthly net and gross earnings are included paid off earnings of legal entities. Earnings of people employed in defence, crafts and related activities, are not included in this calculation.

3.4 Nominalni indeksi prosječne mjesečne isplaćene neto i bruto plaće zaposlenih po područjima i oblastima KD BiH 2010

Nominal indices of average monthly paid off net and gross wage of persons in paid employment by sections and divisions of NACE Rev.2

Područja i oblasti ^a	Indeks neto plaće <i>Indices net wage</i>			Indeks bruto plaće <i>Indices gross wage</i>			Sections and divisions
	II 2026 θ 2025	II 2026 II 2025	II 2026 I 2026	II 2026 θ 2025	II 2026 II 2025	II 2026 I 2026	
UKUPNO	103,1	107,7	98,3	103,3	108,0	98,3	TOTAL
A Poljoprivreda, šumarstvo i ribolov	100,5	104,1	95,8	100,5	105,2	97,0	<i>Agriculture, forestry and fishing</i>
01 Biljna i stočarska proizvodnja, lovstvo i uslužne djelatnosti u vezi s njima	105,1	106,3	99,3	105,4	107,9	100,3	<i>Crop and animal production, hunting and related service activities</i>
02 Šumarstvo i sječa drva (iskorištavanje šuma)	99,9	103,4	95,2	99,8	104,5	96,5	<i>Forestry and logging</i>
03 Ribolov i akvakultura	101,5	107,3	97,8	103,1	110,0	98,7	<i>Fishing and aquaculture</i>
B Vađenje ruda i kamena	101,6	108,8	98,2	100,5	106,8	98,4	<i>Mining and quarrying</i>
05 Vađenje ugljena i lignita	96,1	100,2	92,7	94,4	97,4	92,8	<i>Mining of coal and lignite</i>
07 Vađenje metalnih ruda	143,5	180,1	133,5	144,6	182,4	134,2	<i>Mining of metal ores</i>
08 Vađenje ostalih ruda i kamena	97,2	104,5	97,3	97,4	104,3	97,1	<i>Other mining and quarrying</i>
09 Pomoćne uslužne djelatnosti u vađenju ruda i kamena	104,9	111,5	96,6	106,7	112,0	96,5	<i>Mining support service activities</i>
C Prerađivačka industrija	103,3	107,9	99,2	103,5	108,2	99,2	<i>Manufacturing</i>
10 Proizvodnja prehrambenih proizvoda	104,5	106,9	101,1	106,0	108,6	102,0	<i>Manufacture of food products</i>
11 Proizvodnja pića	101,9	108,8	98,7	101,8	106,5	98,7	<i>Manufacture of beverages</i>
12 Proizvodnja duhanskih proizvoda	-	-	-	-	-	-	<i>Manufacture of tobacco products</i>
13 Proizvodnja tekstila	104,6	107,4	99,7	105,1	107,7	101,9	<i>Manufacture of textiles</i>
14 Proizvodnja odjeće	106,7	110,3	101,7	107,5	108,4	100,9	<i>Manufacture of wearing apparel</i>
15 Proizvodnja kože i srodnih proizvoda	106,0	106,4	100,3	105,8	107,0	100,5	<i>Manufacture of leather and related products</i>
16 Prerada drva i proizvoda od drva i pluta, osim namještaja; proizvodnja predmeta od slame i pletarskih materijala	104,1	104,9	101,2	104,1	104,7	101,6	<i>Manufacture of wood and of products of wood and cork, except furniture; manuf. of articles of straw and plaiting materials</i>
17 Proizvodnja papira i proizvoda od papira	101,2	105,8	97,5	101,5	105,8	97,6	<i>Manufacture of paper and paper products</i>
18 Štampanje i umnožavanje snimljenih zapisa	100,6	102,3	99,7	100,7	102,3	99,7	<i>Printing and reproduction of recorded media</i>
19 Proizvodnja koka i rafiniranih naftnih proizvoda	89,3	105,7	86,9	89,3	105,7	86,9	<i>Manufacture of coke and refined petroleum products</i>
20 Proizvodnja hemikalija i hemijskih proizvoda	102,7	117,7	93,4	101,3	116,7	92,1	<i>Manufacture of chemicals and chemical products</i>
21 Proizvodnja osnovnih farmaceutskih proizvoda i farmaceutskih preparata	101,3	106,0	100,6	103,4	106,2	100,6	<i>Manufacture of basic pharmaceutical products and pharmaceutical preparations</i>
22 Proizvodnja proizvoda od gume i plastičnih masa	103,9	106,1	97,8	103,9	106,0	97,8	<i>Manufacture of rubber and plastic products</i>
23 Proizvodnja ostalih nemetalnih mineralnih proizvoda	113,7	122,0	111,8	113,5	123,1	111,0	<i>Manufacture of other non-metallic mineral products</i>
24 Proizvodnja baznih metala	104,3	110,0	97,1	104,2	111,6	97,0	<i>Manufacture of basic metals</i>
25 Proizvodnja gotovih metalnih proizvoda, osim mašina i opreme	100,0	104,5	96,5	100,2	105,2	96,4	<i>Manufacture of fabricated metal products, except machinery and equipment</i>
26 Proizvodnja računara te elektroničkih i optičkih proizvoda	105,4	109,0	102,4	107,2	110,6	103,4	<i>Manufacture of computer, electronic and optical products</i>
27 Proizvodnja električne opreme	103,1	109,0	98,3	103,4	109,0	98,4	<i>Manufacture of electrical equipment</i>
28 Proizvodnja mašina i uređaja, d.n.	102,5	107,3	99,0	102,8	107,7	99,0	<i>Manufacture of machinery and equipment n.e.c.</i>
29 Proizvodnja motornih vozila, prikolica i poluprikolica	100,9	102,9	99,3	100,4	102,3	99,4	<i>Manufacture of motor vehicles, trailers and semi-trailers</i>
30 Proizvodnja ostalih prijevoznih sredstava	105,2	115,1	99,5	105,7	115,8	99,6	<i>Manufacture of other transport equipment</i>
31 Proizvodnja namještaja	104,3	106,5	100,3	104,0	105,2	100,2	<i>Manufacture of furniture</i>
32 Ostala prerađivačka industrija	102,9	104,3	100,4	102,9	104,3	100,4	<i>Other manufacturing</i>
33 Popravak i instaliranje mašina i opreme	102,1	103,4	101,2	102,3	104,5	101,3	<i>Repair and installation of machinery and equipment</i>
D Proizvodnja i snabdijevanje električnom energijom, plinom, parom i klimatizacija	96,9	105,9	92,7	96,9	106,2	92,7	<i>Electricity, gas, steam and air conditioning supply</i>
35 Proizvodnja i snabdijevanje električnom energijom, plinom, parom i klimatizacija	96,9	105,9	92,7	96,9	106,2	92,7	<i>Electricity, gas, steam and air conditioning supply</i>

3.4 Nominalni indeksi prosječne mjesečne isplaćene neto i bruto plaće zaposlenih po područjima i oblastima KD BiH 2010, (nastavak)
Nominal indices of average monthly paid off net and gross wage of persons in paid employment by sections and divisions of NACE Rev.2, (continued)

Područja i oblasti ^a	Indeks neto plaće <i>Indices net wage</i>			Indeks bruto plaće <i>Indices gross wage</i>			Sections and divisions
	II 2026 θ 2025	II 2026 II 2025	II 2026 I 2026	II 2026 θ 2025	II 2026 II 2025	II 2026 I 2026	
	E	101,9	106,9	96,0	101,9	107,0	
36	100,9	105,3	96,4	100,4	104,9	96,1	Water collection, treatment and supply
37	156,4	170,7	99,6	159,2	174,2	99,6	Sewerage
38	103,2	108,8	95,7	103,8	109,5	95,6	Waste collection, treatment and disposal activities; materials recovery
39	-	-	-	-	-	-	Remediation activities and other waste management services
F	101,3	105,2	98,0	101,4	105,2	97,9	Construction
41	101,1	103,7	98,2	101,2	103,6	98,2	Construction of buildings
42	102,3	107,1	97,6	102,2	107,4	97,5	Civil engineering
43	101,6	104,7	99,3	101,6	104,4	98,6	Specialised construction activities
G	103,4	106,5	98,8	103,6	106,7	98,7	Wholesale and retail trade; repair of motor vehicles and motorcycles
45	101,1	105,6	93,7	101,0	105,4	93,6	Wholesale and retail trade and repair of motor vehicles and motorcycles
46	103,1	106,2	100,2	103,5	106,6	100,3	Wholesale trade, except of motor vehicles and motorcycles
47	103,7	106,5	98,3	103,9	106,7	98,2	Retail trade, except of motor vehicles and motorcycles
H	101,8	105,5	98,5	101,7	105,5	98,3	Transportation and storage
49	100,9	102,9	98,6	100,3	102,5	98,1	Land transport and transport via pipelines
51	-	-	-	-	-	-	Air transport
52	99,1	105,6	98,5	99,3	105,9	98,5	Warehousing and support activities for transportation
53	105,7	107,0	98,9	106,0	107,3	98,9	Postal and courier activities
I	103,7	104,8	99,0	104,3	105,4	99,5	Accommodation and food service activities
55	103,0	104,0	98,9	103,8	105,2	99,7	Accommodation
56	104,3	105,1	99,0	104,7	105,3	99,5	Food and beverage service activities
J	101,5	107,1	97,2	102,2	107,5	97,7	Information and communication
58	115,1	116,3	98,7	115,8	119,4	98,7	Publishing activities
59	104,5	107,3	97,2	104,6	107,6	97,1	Motion picture, video and television programme production, sound recording
60	102,9	104,8	105,7	102,8	105,2	104,5	Programming and broadcasting activities
61	93,8	102,1	91,2	93,6	102,0	91,7	Telecommunications
62	102,8	106,6	100,1	104,2	107,3	100,9	Computer programming, consultancy and related activities
63	106,0	113,7	96,4	106,2	113,8	96,2	Information service activities
K	101,3	108,2	99,5	102,3	108,9	100,7	Financial and insurance activities
64	101,5	108,0	101,4	103,0	109,0	103,2	Financial service activities, except insurance and pension funding
65	98,6	105,3	94,3	98,5	105,3	93,9	Insurance, reinsurance and pension funding, except compulsory social security
66	102,6	114,5	94,1	100,9	112,6	93,0	Activities auxiliary to financial services and insurance activities
L	103,0	106,0	96,0	102,7	105,5	96,0	Real estate activities
68	103,0	106,0	96,0	102,7	105,5	96,0	Real estate activities

3.4 Nominalni indeksi prosječne mjesečne isplaćene neto i bruto plaće zaposlenih po područjima i oblastima KD BiH 2010, (nastavak)
Nominal indices of average monthly paid off net and gross wage of persons in paid employment by sections and divisions of NACE Rev.2,
(continued)

Područja i oblasti ^a	Indeks neto plaće Indices net wage			Indeks bruto plaće Indices gross wage			Sections and divisions
	II 2026 Ø 2025	II 2026 II 2025	II 2026 I 2026	II 2026 Ø 2025	II 2026 II 2025	II 2026 I 2026	
M Stručne, naučne i tehničke djelatnosti	103,3	109,2	99,1	103,2	109,1	98,7	Professional, scientific and technical
69 Pravne i računovodstvene djelatnosti	104,6	110,6	99,1	104,8	111,0	99,0	Legal and accounting activities
70 Upravljačke djelatnosti; savjetovanje u vezi s upravljanjem	106,2	113,9	93,7	105,6	111,4	93,4	Activities of head offices; management consultancy activities
71 Arhitektonske i inženjerske djelatnosti; tehničko ispitivanje i analiza	101,2	107,2	97,7	101,3	107,3	97,7	Architectural and engineering activities; technical testing and analysis
72 Naučno istraživanje i razvoj	105,6	110,8	103,7	103,7	109,2	101,2	Scientific research and development
73 Promocija (reklama i propaganda) i istraživanje tržišta	103,8	107,9	102,3	103,4	108,8	101,1	Advertising and market research
74 Ostale stručne, naučne i tehničke djelatnosti	113,5	124,6	104,0	113,8	125,1	104,1	Other professional, scientific and technical activities
75 Veterinarske djelatnosti	100,7	101,7	100,6	101,7	101,9	102,2	Veterinary activities
N Administrativne i pomoćne uslužne djelatnosti	104,4	107,9	99,9	104,3	107,1	99,8	Administrative and support service activities
77 Djelatnosti iznajmljivanja i davanja u zakup (leasing)	101,4	104,9	97,2	102,0	105,1	97,2	Rental and leasing activities
78 Djelatnosti posredovanja u zapošljavanju	108,4	113,3	97,4	107,8	112,3	96,3	Employment activities
79 Putničke agencije, organizatori putovanja, turoperatori i ostale rezervacijske usluge te djelatnosti u vezi s njima	103,5	103,4	98,1	103,2	103,1	97,9	Travel agency, tour operator reservation service and related activities
80 Zaštitne i istražne djelatnosti	103,7	106,9	99,6	103,7	106,5	99,8	Security and investigation activities
81 Usluge u vezi s upravljanjem i održavanjem zgrada te djelatnosti uređenja i održavanja zelenih površina	98,7	99,0	97,3	100,7	100,3	98,7	Services to buildings and landscape activities
82 Kancelarijske administrativne i pomoćne djelatnosti te ostale poslovne pomoćne djelatnosti	103,0	105,2	101,8	102,1	103,4	102,0	Office administrative, office support and other business support activities
O Javna uprava i odbrana; obavezno socijalno osiguranje	107,8	109,1	101,7	108,7	109,9	101,6	Public administration and defence; compulsory social security
84 Javna uprava i odbrana; obavezno socijalno osiguranje	107,8	109,1	101,7	108,7	109,9	101,6	Public administration and defence; compulsory social security
P Obrazovanje	104,6	107,7	101,4	104,8	107,8	101,4	Education
85 Obrazovanje	104,6	107,7	101,4	104,8	107,8	101,4	Education
Q Djelatnosti zdravstvene i socijalne zaštite	98,8	108,5	92,6	98,8	108,5	92,6	Human health and social work activities
86 Djelatnosti zdravstvene zaštite	98,0	108,4	91,8	98,0	108,3	91,8	Human health activities
87 Djelatnosti socijalne zaštite u ustanovama sa smještajem	104,8	109,2	99,9	104,9	109,4	99,2	Residential care activities
88 Djelatnosti socijalne zaštite bez smještaja	110,8	112,0	100,8	110,6	111,9	100,5	Social work activities without accommodation
R Umjetnost, zabava i rekreacija	103,7	107,0	93,9	104,3	107,8	94,3	Arts, entertainment and recreation
90 Kreativne, umjetničke i zabavne djelatnosti	107,8	111,1	99,5	107,7	110,8	100,1	Creative, arts and entertainment activities
91 Biblioteke, arhivi, muzeji i ostale kulturne djelatnosti	106,1	106,6	99,8	106,3	106,7	99,9	Libraries, archives, museums and other cultural activities
92 Djelatnosti kockanja i klađenja	101,6	105,9	89,6	101,3	105,9	89,8	Gambling and betting activities
93 Sportske, zabavne i rekreacijske djelatnosti	103,6	104,4	96,3	107,0	108,3	96,3	Sports activities and amusement and recreation activities
S Ostale uslužne djelatnosti	103,5	106,1	98,3	103,8	106,7	98,1	Other service activities
94 Djelatnosti članskih organizacija	103,2	105,7	98,0	103,6	106,2	97,8	Activities of membership organisations
95 Popravak računara i predmeta za ličnu upotrebu i domaćinstvo	103,2	107,8	99,4	102,5	107,9	99,5	Repair of computers and personal and household goods
96 Ostale lične uslužne djelatnosti	104,7	108,4	99,3	104,7	108,7	99,1	Other personal service activities

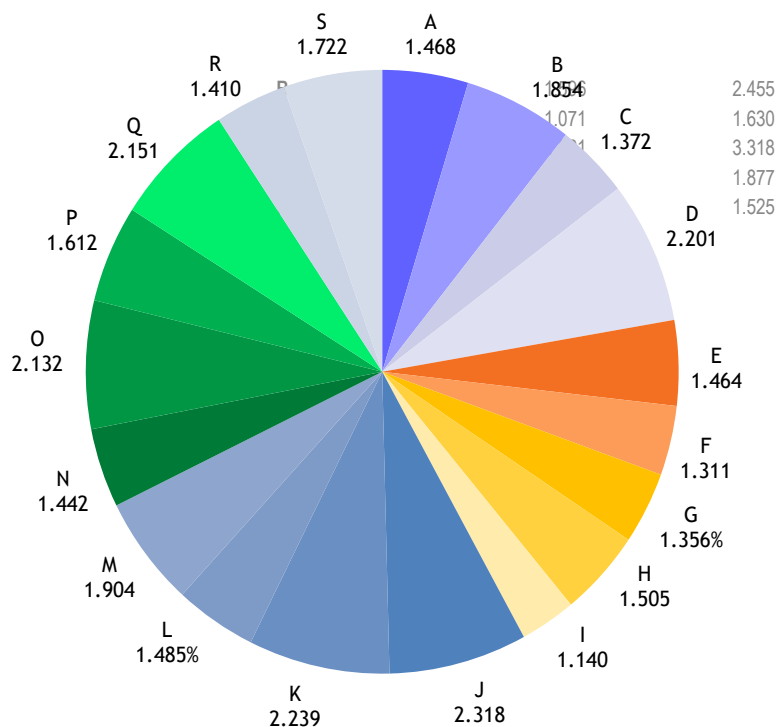
3.5 Prosječna mjesečna isplaćena neto i bruto plaća zaposlenih po područjima KD BiH 2010, period decembar/prosinac 2025. godine - februar/veljača 2026. godine

Average monthly paid off net and gross wages of persons in paid employment by section of NACE Rev.2, December 2025 - February 2026

Područja	Neto plaća Net wage XII 2025-II 2026	Bruto plaća Gross wage XII 2025-II 2026	Sections
UKUPNO	1.659	2.594	TOTAL
A Poljoprivreda, šumarstvo i ribolov	1.468	2.263	<i>Agriculture, forestry and fishing</i>
B Vađenje ruda i kamena	1.854	2.819	<i>Mining and quarrying</i>
C Prerađivačka industrija	1.372	2.094	<i>Manufacturing</i>
D Proizvodnja i snabdijevanje električnom energijom, plinom, parom i klimatizacija	2.201	3.611	<i>Electricity, gas, steam and air conditioning supply</i>
E Snabdijevanje vodom; uklanjanje otpadnih voda, upravljanje otpadom te djelatnosti sanacije	1.464	2.274	<i>Water supply, sewerage, waste management and remediation activities</i>
F Građevinarstvo	1.311	2.033	<i>Construction</i>
G Trgovina na veliko i na malo; popravak motornih vozila i motocikala	1.356	2.125	<i>Wholesale and retail trade; repair of motor vehicles and motorcycles</i>
H Prijevoz i skladištenje	1.505	2.351	<i>Transportation and storage</i>
I Djelatnosti pružanja smještaja te pripreme i usluživanja hrane (hotelijerstvo i ugostiteljstvo)	1.140	1.760	<i>Accommodation and food service activities</i>
J Informacije i komunikacije	2.318	3.673	<i>Information and communication</i>
K Finansijske djelatnosti i djelatnosti osiguranja [□]	2.239	3.579	<i>Financial and insurance activities</i>
L Poslovanje nekretninama	1.485	2.335	<i>Real estate activities</i>
M Stručne, naučne i tehničke djelatnosti [□]	1.904	2.995	<i>Professional, scientific and technical activities</i>
N Administrativne i pomoćne uslužne djelatnosti [□]	1.442	2.261	<i>Administrative and support service activities</i>
O Javna uprava i odbrana; obavezno socijalno osiguranje	2.132	3.368	<i>Public administration and defence; compulsory social security</i>
P Obrazovanje	1.612	2.525	<i>Education</i>
Q Djelatnosti zdravstvene i socijalne zaštite [□]	2.151	3.382	<i>Human health and social work activities</i>
R Umjetnost, zabava i rekreacija	1.410	2.222	<i>Arts, entertainment and recreation</i>
S Ostale uslužne djelatnosti	1.722	2.693	<i>Other service activities</i>

3.5.1 Tromjesčna neto i bruto plaća za period decembar/prosinac 2025. godine - februar/veljača 2026. godine

Quarterly net and gross salary for the period December 2025 - February 2026



3.6 Neto i bruto plaća po kantonima
Net and gross wage by cantons

Kantoni Cantoni	Neto plaća u KM ¹⁾ Net wage in KM ¹⁾		Index Indices II 2026 I 2026	Bruto plaća u KM ¹⁾ Gross wage in KM ¹⁾		Index Indices II 2026 I 2026
	I 2026	II 2026		I 2026	II 2026	
FEDERACIJA BiH	1.671	1.643	98,3	2.614	2.570	98,3
Unsko - sanski kanton	1.518	1.522	100,3	2.370	2.382	100,5
Kanton Posavski	1.568	1.554	99,1	2.457	2.436	99,1
Tuzlanski kanton	1.521	1.495	98,3	2.353	2.316	98,4
Zeničko - dobojski kanton	1.494	1.478	98,9	2.307	2.285	99,0
Bosansko - podrinjski kanton	1.726	1.698	98,4	2.710	2.664	98,3
Srednjobosanski kanton	1.469	1.452	98,8	2.246	2.212	98,5
Hercegovačko - neretvanski kanton	1.718	1.677	97,6	2.698	2.636	97,7
Zapadnohercegovački kanton	1.490	1.476	99,1	2.331	2.306	98,9
Kanton Sarajevo	1.994	1.947	97,6	3.168	3.093	97,6
Kanton 10	1.577	1.526	96,8	2.443	2.378	97,3

¹⁾ U obračun prosječne mjesečne isplaćene neto i bruto plaće uključene su plaće pravnih osoba koje su isplatile plaću za mjesec izvještavanja, a ne i obračunate a neisplaćene plaće.

U ovaj obračun nisu uključene plaće pripadnika odbrane/obrane kao ni plaće zaposlenih u obrtu i srodnim djelatnostima.

¹⁾ In calculation of average monthly net and gross earnings are included paid off earnings of legal entities. Earnings of people employed in defence, crafts and related activities, are not included in this calculation.

3.7 Prosječne penzije, broj isplaćenih penzija, zaposleni, nezaposleni, neto plaća po mjesecima
Average pensions, number of pensions paid, employed, unemployed, net wage per months

Mjesec Month	Prosječna penzija/ mirovina u KM ²⁾ Average pension in KM ²⁾	Ukupan broj isplaćenih penzija/ mirovina Total number of payment pension	Broj zaposlenih Number of employed persons	Broj nezaposlenih ³⁾ Number of unemployed persons ³⁾	Neto plaća u KM Net wage in KM	Stopa nezaposlenosti Rate of unemployment	Odnos broja penzionera/ zaposleni Ratio of the numbers of pensioners/ employees	Odnos prosječna penzija/ neto plaća Ratio of average pension/ net wage
2024.								
I	622,16	456.433	547.291	257.914	1.546	32,0	83,4	40,2
II	621,95	457.276	545.427	258.831	1.525	32,2	83,8	40,8
III	624,30	454.830	543.165	259.278	1.565	32,3	83,7	39,9
IV	651,66	456.103	545.517	255.881	1.583	31,9	83,6	41,2
V	651,76	458.152	546.452	252.275	1.590	31,6	83,8	41,0
VI	651,75	458.632	547.601	253.945	1.577	31,7	83,8	41,3
VII	651,71	459.570	544.379	258.035	1.628	32,2	84,4	40,0
VIII	651,49	460.260	540.049	259.338	1.595	32,4	85,2	40,8
IX	651,40	461.857	547.318	254.176	1.603	31,7	84,4	40,6
X	651,35	462.491	547.390	253.842	1.632	31,7	84,5	39,9
XI	651,19	464.203	546.635	253.690	1.622	31,7	84,9	40,1
XII	651,05	465.132	546.082	253.582	1.664	31,7	85,2	39,1
2025.								
I	723,53	465.697	542.342	255.195	1.671	32,0	85,9	43,3
II	724,16	465.965	542.073	254.384	1.643	31,9	86,0	44,1

²⁾ Podaci o penzijama/mirovinama preuzeti su od Federalnog zavoda PIO - MIO / Data picked up from Federal pension funds

³⁾ Podaci o registriranoj nezaposlenosti preuzimaju se od Federalnog zavoda za zapošljavanje.

³⁾ Data on registered unemployment are taken from the Federal Employment Service.

4.1 Indeksi potrošačkih cijena
The consumer price indices

(2015=100)

Godina	I	II	III	IV	V	VI	VII	VIII	IX	X	XI	XII
2015	99,9	100,1	100,7	100,8	100,8	100,7	99,6	99,6	99,5	99,6	99,5	99,2
2016	98,9	98,4	98,6	99,0	99,0	98,8	98,3	98,2	98,3	98,9	99,1	99,0
2017	99,5	100,1	100,3	100,6	100,4	99,8	99,2	99,0	99,8	100,1	100,2	100,1
2018	100,3	101,1	101,4	101,6	101,7	101,9	101,1	100,9	101,6	102,1	102,3	101,9
2019	101,9	102,1	102,1	102,5	102,8	102,4	101,8	101,5	101,8	102,2	102,5	102,1
2020	102,7	102,7	102,6	101,5	100,6	100,7	100,4	100,2	100,4	100,8	101,0	100,7
2021	101,0	101,5	102,3	102,5	102,3	102,5	102,3	102,6	103,5	105,2	106,4	107,3
2022	108,5	110,3	113,6	117,0	117,8	119,8	120,3	120,4	122,3	125,3	125,1	124,1
2023	124,5	124,6	125,1	125,0	124,6	124,0	123,6	124,7	125,2	125,4	125,3	125,1
2024	125,3	126,1	126,3	126,6	126,5	125,8	125,8	126,7	126,7	127,1	127,7	128,1
2025	129,4	130,3	130,1	130,4	130,5	131,1	131,4	131,2	131,6	132,4	132,9	133,0
2026	134,0	134,4	136,8									

4.2 Indeksi potrošačkih cijena
The consumer price indices

(Prethodni mjesec=100)
(Previous month=100)

Godina	I	II	III	IV	V	VI	VII	VIII	IX	X	XI	XII
2015	...	100,2	100,6	100,1	99,9	99,9	98,9	100,0	99,9	100,0	99,9	99,8
2016	99,7	99,5	100,1	100,4	100,1	99,8	99,5	99,9	100,1	100,6	100,2	99,8
2017	100,6	100,5	100,3	100,3	99,8	99,4	99,3	99,8	100,8	100,3	100,1	99,9
2018	100,1	100,8	100,3	100,2	100,1	100,2	99,2	99,8	100,6	100,6	100,1	99,7
2019	100,0	100,3	100,0	100,3	100,3	99,6	99,4	99,8	100,3	100,3	100,3	99,6
2020	100,5	100,0	99,9	98,9	99,2	100,1	99,7	99,8	100,2	100,4	100,1	99,7
2021	100,3	100,5	100,8	100,2	99,8	100,2	99,8	100,3	100,9	101,6	101,2	100,8
2022	101,2	101,7	103,0	103,0	100,7	101,7	100,4	100,1	101,5	102,5	99,9	99,2
2023	100,3	100,1	100,4	99,9	99,6	99,5	99,7	100,9	100,4	100,2	99,9	99,8
2024	100,2	100,6	100,2	100,2	99,9	99,5	99,9	100,8	100,0	100,3	100,4	100,3
2025	101,1	100,7	99,8	100,2	100,1	100,5	100,2	99,9	100,2	100,6	100,4	100,1
2026	100,7	100,3	101,9									

4.3 Indeksi potrošačkih cijena
The consumer price indices

(Isti mjesec prethodne godine=100)
(The same month previous year=100)

Godina	I	II	III	IV	V	VI	VII	VIII	IX	X	XI	XII
2016	99,0	98,4	97,9	98,1	98,3	98,1	98,7	98,6	98,8	99,3	99,7	99,7
2017	100,7	101,7	101,8	101,6	101,4	101,0	100,9	100,8	101,5	101,2	101,1	101,2
2018	100,7	101,0	101,1	101,0	101,3	102,1	102,0	102,0	101,8	102,0	102,0	101,8
2019	101,6	101,0	100,8	100,9	101,0	100,4	100,6	100,6	100,3	100,1	100,2	100,2
2020	100,8	100,5	100,4	99,0	97,9	98,4	98,7	98,7	98,6	98,7	98,5	98,6
2021	98,4	98,8	99,7	101,0	101,7	101,8	101,8	102,4	103,1	104,3	105,4	106,5
2022	107,4	108,7	111,0	114,1	115,1	116,8	117,6	117,4	118,1	119,1	117,6	115,7
2023	114,7	113,0	110,2	106,9	105,8	103,5	102,8	103,6	102,4	100,1	100,1	100,8
2024	100,7	101,1	100,9	101,2	101,5	101,5	101,7	101,6	101,3	101,3	101,9	102,4
2025	103,3	103,4	103,0	103,0	103,2	104,2	104,5	103,6	103,8	104,2	104,1	103,9
2026	103,5	103,1	105,2									

4.4 Indeksi potrošačkih cijena
The consumer price indices

(Decembar prethodne godine=100)
(December previous year=100)

Godina	I	II	III	IV	V	VI	VII	VIII	IX	X	XI	XII
2016	99,7	99,2	99,3	99,7	99,8	99,5	99,1	99,0	99,1	99,7	99,9	99,7
2017	100,6	101,1	101,4	101,6	101,4	100,9	100,2	100,0	100,9	101,1	101,3	101,2
2018	100,1	101,0	101,3	101,5	101,6	101,8	101,0	100,8	101,4	102,0	102,1	101,8
2019	100,0	100,2	100,2	100,5	100,8	100,4	99,9	99,6	99,9	100,3	100,6	100,2
2020	100,5	100,6	100,4	99,4	98,5	98,6	98,3	98,1	98,3	98,7	98,8	98,6
2021	100,3	100,8	101,6	101,8	101,6	101,8	101,6	101,9	102,8	104,4	105,7	106,5
2022	101,2	102,8	105,9	109,0	109,8	111,6	112,1	112,2	114,0	116,8	116,7	115,7
2023	100,3	100,4	100,8	100,8	100,4	99,9	99,6	100,5	100,9	101,1	101,0	100,8
2024	100,2	100,8	101,0	101,2	101,1	100,6	100,6	101,3	101,3	101,6	102,1	102,4
2025	101,1	101,7	101,6	101,8	101,9	102,4	102,6	102,5	102,7	103,4	103,8	103,9
2026	100,7	101,0	102,9									

4.5 Indeksi potrošačkih cijena - mart/ožujak 2026. godine
The consumer price indices in March 2026

COICOP	Odjeljak Division	III 2026	III 2026	III 2026	IV 2025-III 2026	I-III 2026	III 2026	I-III 2026	I-III 2026	III 2026
		II 2026	III 2025	XII 2025	IV 2024-III 2025	I-III 2025	Ø 2025	Ø 2025	XII 2025	Ø 2015
00	UKUPAN INDEKS / TOTAL INDEX	101,9	105,2	102,9	103,9	103,9	104,3	102,9	101,5	136,8
01	Hrana i bezalkoholna pića Food and non-alcoholic beverages	100,4	103,9	102,1	107,3	104,1	102,9	102,4	101,7	163,4
01.1	Hrana Food	100,5	103,6	102,6	106,0	103,7	103,1	102,6	102,0	162,5
01.2	Bezalkoholna pića Non-alcoholic drinks	100,0	106,1	98,6	118,3	107,5	100,9	101,3	99,0	170,6
02	Alkoholna pića i duhan Alcoholic beverages and tobacco	101,0	104,0	102,6	103,7	103,6	103,4	102,4	101,6	158,0
02.1	Alkoholna pića Alcoholic drinks	101,0	102,8	102,7	102,1	102,1	102,9	102,1	101,8	127,5
02.2	Duhan Tobacco	101,0	104,3	102,6	104,0	104,0	103,6	102,5	101,5	166,6
03	Odjeća i obuća Clothing and footwear	99,2	89,0	95,2	88,6	90,6	90,9	92,4	96,8	37,2
03.1	Odjeća Clothing	98,4	89,2	96,1	87,7	90,4	91,3	93,3	98,2	35,4
03.2	Obuća Footwear	100,7	88,6	93,5	90,5	91,0	90,2	90,6	94,0	41,2
04	Stanovanje, voda, električna energija, plin i drugi energenti Housing, water, electricity, gas and other fuels	100,3	108,3	102,5	103,2	107,6	107,2	106,9	102,2	142,3
04.1	Najamnine Actual rentals for housing	100,5	115,8	100,5	114,9	115,4	108,4	108,0	100,2	208,5
04.3	Održavanje i popravka stana Maintenance and repair of the dwelling	100,6	108,1	100,9	106,8	107,6	104,2	103,7	100,4	152,5
04.4	Vodosnabdijevanje i različite komunalne usluge Water supply and miscellaneous services relating to the dwelling	100,0	106,3	101,3	106,1	106,8	103,3	103,3	101,3	138,3
04.5	Električna energija, plin i drugi energenti Electricity, gas and other fuels	100,3	108,0	103,1	101,5	107,1	108,0	107,7	102,7	138,2
05	Namještaj, kućanski uređaji i redovno održavanje kuće Furniture, household equipment and routine, maintenance of the house	100,0	103,9	100,4	101,0	102,9	101,8	101,6	100,3	116,9
05.1	Namještaj, pokućstvo, tepisi i ostale podne prostirke Furniture and furnishings, carpets and other floor coverings	100,7	103,0	102,9	97,6	101,7	102,4	101,6	102,1	112,8
05.2	Tekstilni proizvodi za kuću Household textiles	99,5	101,1	100,7	100,0	101,6	101,1	101,3	101,0	102,7
05.3	Kućanski aparati Household appliances	99,0	99,0	100,2	98,2	98,9	99,3	99,8	100,7	98,0
05.4	Stakleno i stolno posuđe Glassware, tableware and household utensils	99,9	98,6	99,6	98,4	98,8	99,5	99,8	99,9	104,5
05.5	Alati i oprema za kuću i vrt Tools and equipment for house and garden	100,0	100,6	100,0	101,5	101,0	100,3	100,3	100,0	116,4
05.6	Dobra i usluge za redovno održavanje kuće Goods and services for routine household maintenance	100,0	106,0	99,7	103,1	104,7	102,4	102,3	99,5	124,1
06	Zdravstvo Health	100,2	103,5	100,9	103,8	103,3	102,1	101,8	100,6	125,1
06.1	Medicinski proizvodi, pomagala i oprema Medical products, appliances and equipment	100,4	104,2	101,3	105,0	104,0	102,6	102,1	100,8	131,8
06.2	Zdravstvene usluge, osim bolničkih Out-patient services	100,0	102,9	100,4	102,5	102,8	101,5	101,4	100,3	118,9
06.3	Bolničke usluge Hospital services	100,0	100,0	100,0	100,0	100,0	100,0	100,0	100,0	100,0

4.5 Indeksi potrošačkih cijena - mart/ožujak 2026. godine, (nastavak)

The consumer price indices in March 2026, (continued)

COICOP	Odjeljak Division	III 2026	III 2026	III 2026	IV 2025-III 2026	I-III 2026	III 2026	I-III 2026	I-III 2026	III 2026
		II 2026	III 2025	XII 2025	IV 2024-III 2025	I-III 2025	Ø 2025	Ø 2025	XII 2025	Ø 2015
07	Prijevoz <i>Transport</i>	113,5	113,3	113,1	98,9	103,0	114,1	104,9	104,0	139,5
07.1	Prijevozna sredstva <i>Purchase of vehicles</i>	100,0	100,0	99,9	99,9	99,8	99,9	99,9	99,9	115,0
07.2	Upotreba prijevoznih sredstava <i>Operation of personal transport equipment</i>	117,3	117,1	116,8	98,4	103,9	118,3	106,5	105,2	144,6
07.3	Usluge prijevoza <i>Transport services</i>	102,5	101,6	101,8	101,3	100,1	101,4	99,9	100,2	131,1
08	Komunikacije <i>Communications</i>	100,1	100,2	100,2	100,3	100,1	100,1	100,0	100,1	88,1
08.1	Poštanske usluge <i>Postal services</i>	100,0	110,3	100,0	108,6	110,3	104,0	104,0	100,0	110,7
08.2	Telefonska i telefaks oprema <i>Telephone and telefax equipment</i>	100,2	98,6	101,7	100,4	98,1	99,4	99,1	101,3	53,4
08.3	Telefonske i telefaks usluge <i>Telephone and telefax services</i>	100,0	100,2	100,0	100,2	100,2	100,1	100,1	100,0	92,5
09	Rekreacija i kultura <i>Recreation and culture</i>	100,2	104,4	100,3	104,2	104,4	102,0	101,9	100,2	135,3
09.1	Audiovizuelna, foto i informatička oprema <i>Audio-visual, photographic and information processing equipment</i>	99,8	97,6	101,1	95,4	95,7	97,8	97,6	100,9	59,1
09.2	Ostala trajna dobra za rekreaciju i kulturu <i>Other major durables for recreation and culture</i>	100,0	101,0	100,9	100,0	101,0	100,9	100,9	100,9	111,7
09.3	Ostala dobra za rekreaciju, vrt i kućni ljubimci <i>Other recreational items and equipment, gardens and pets</i>	101,9	103,7	103,2	103,0	103,3	103,6	102,2	101,8	124,9
09.4	Usluge rekreacije i kulture <i>Recreational and cultural services</i>	100,0	105,8	100,1	105,2	105,9	102,6	102,6	100,1	141,1
09.5	Knjige, novine i pisači pribor <i>Newspapers, books and stationery</i>	100,1	102,9	100,0	103,5	103,0	101,5	101,4	99,9	144,3
09.6	Paket aranžmani <i>Package holidays</i>	100,0	100,0	100,0	103,4	101,0	98,1	98,1	100,0	131,7
10	Obrazovanje <i>Education</i>	100,3	103,8	100,9	102,5	103,7	102,6	102,3	100,7	115,7
10.1	Predškolsko i osnovno školsko obrazovanje <i>Pre-primary and primary education</i>	101,6	109,2	104,3	105,3	109,3	106,1	105,0	103,2	153,7
10.2	Srednjoškolsko obrazovanje <i>Secondary education</i>	100,0	103,9	102,1	102,3	103,2	103,2	102,5	101,4	108,4
10.4	Univerzitetsko obrazovanje <i>High school and university education</i>	100,0	102,5	100,0	101,9	102,5	101,7	101,7	100,0	110,5
10.5	Obrazovanje nedefinirano po nivou <i>Education not definable by level</i>	100,2	105,2	101,8	103,0	104,7	104,4	103,8	101,2	115,4
11	Restorani i hoteli <i>Restaurants and hotels</i>	100,3	107,0	100,9	107,1	107,4	103,7	103,4	100,5	151,5
11.1	Usluge ishrane <i>Catering services</i>	100,3	107,3	100,8	107,7	107,7	104,1	103,8	100,5	158,0
11.2	Usluge smještaja <i>Accommodation services</i>	100,5	104,7	101,7	103,2	104,5	100,4	100,0	101,2	114,5
12	Ostala dobra i usluge <i>Miscellaneous goods and services</i>	100,0	101,4	99,6	102,4	101,7	100,9	101,0	99,7	126,2
12.1	Lična njega <i>Personal care</i>	99,9	102,3	99,4	104,0	102,8	101,4	101,5	99,5	140,9
12.3	Lični predmeti n.d.k. <i>Personal effects n.e.c.</i>	100,7	90,6	98,4	92,7	90,4	93,9	93,9	98,4	84,1
12.5	Osiguranje <i>Insurance</i>	100,0	100,0	100,0	100,0	100,0	100,0	100,0	100,0	109,6
12.6	Finansijske usluge n.d.k. <i>Financial services n.e.c.</i>	100,0	100,0	100,0	100,8	100,6	100,1	100,1	100,0	130,0
12.7	Ostale usluge <i>Other services n.e.c.</i>	100,0	101,4	100,0	100,8	101,4	101,0	101,0	100,0	106,5

4.6 Mjesečni indeksi potrošačkih cijena po COICOP klasifikaciji
Monthly consumer price indices by COICOP classification

(2015 = 100)

COICOP	Odjeljak Division	2025										2026		
		III	IV	V	VI	VII	VIII	IX	X	XI	XII	I	II	III
00	UKUPAN INDEKS / TOTAL INDEX	130,1	130,4	130,5	131,1	131,4	131,2	131,6	132,4	132,9	133,0	134,0	134,4	136,8
01	Hrana i bezalkoholna pića Food and non-alcoholic beverages	157,3	159,2	160,1	160,4	159,8	159,3	159,4	159,9	159,7	160,0	162,1	162,7	163,4
01.1	Hrana Food	156,8	158,4	158,8	158,9	158,1	157,5	157,5	158,2	158,0	158,4	160,7	161,7	162,5
01.2	Bezalkoholna pića Non-alcoholic drinks	160,8	166,0	170,1	172,4	173,6	174,2	174,7	173,7	173,4	173,0	172,7	170,5	170,6
02	Alkoholna pića i duhan Alcoholic beverages and tobacco	151,8	152,6	152,7	152,9	153,0	153,2	153,6	154,1	154,0	153,9	154,7	156,4	158,0
02.1	Alkoholna pića Alcoholic drinks	124,0	124,0	123,8	123,6	123,1	122,9	124,8	124,9	124,7	124,2	125,8	126,2	127,5
02.2	Duhan Tobacco	159,7	160,7	161,0	161,3	161,5	161,8	161,8	162,4	162,4	162,4	162,9	165,0	166,6
03	Odjeća i obuća Clothing and footwear	41,8	41,9	42,0	41,4	40,7	41,0	40,0	40,0	39,3	39,0	38,7	37,5	37,2
03.1	Odjeća Clothing	39,7	39,9	39,9	39,2	38,3	38,9	37,6	37,4	37,0	36,8	37,1	35,9	35,4
03.2	Obuća Footwear	46,5	46,5	46,7	46,5	46,1	45,8	45,5	45,8	44,8	44,1	42,1	40,9	41,2
04	Stanovanje, voda, električna energija, plin i drugi energenti Housing, water, electricity, gas and other fuels	131,5	131,2	128,8	129,9	130,6	130,5	133,1	136,8	138,0	138,8	141,5	141,9	142,3
04.1	Najamnina Actual rentals for housing	180,0	180,8	183,6	194,6	199,1	199,1	199,1	202,0	202,0	207,4	207,4	207,4	208,5
04.3	Održavanje i popravka stana Maintenance and repair of the dwelling	141,1	144,6	145,7	146,6	147,0	147,5	148,4	150,8	151,1	151,2	151,3	151,6	152,5
04.4	Vodosnabdijevanje i različite komunalne usluge Water supply and miscellaneous services relating to the dwelling	130,0	132,1	132,9	133,2	136,5	136,5	136,5	136,5	136,5	136,5	138,3	138,3	138,3
04.5	Električna energija, plin i drugi energenti Electricity, gas and other fuels	128,0	127,0	123,5	124,1	124,1	123,9	127,3	131,8	133,3	134,0	137,2	137,7	138,2
05	Namještaj, kućanski uređaji i redovno održavanje kuće Furniture, household equipment and routine maintenance of the house	112,6	112,5	115,0	115,3	115,9	115,6	115,4	115,9	116,2	116,4	116,3	116,9	116,9
05.1	Namještaj, pokućstvo, tepisi i ostale podne prostirke Furniture and furnishings, carpets and other floor coverings	109,5	109,4	111,5	111,2	110,8	109,2	110,5	109,9	110,0	109,6	111,0	112,0	112,8
05.2	Tekstilni proizvodi za kuću Household textiles	101,6	100,8	101,2	101,5	101,6	101,7	101,7	102,4	102,3	101,9	102,9	103,2	102,7
05.3	Kućanski aparati Household appliances	99,0	98,5	98,4	98,2	98,8	98,6	98,8	98,0	97,9	97,7	98,3	99,0	98,0
05.4	Stakleno i stolno posuđe Glassware, tableware and household utensils	106,0	105,0	104,9	104,9	104,8	104,5	104,6	104,4	104,7	105,0	105,4	104,6	104,5
05.5	Alati i oprema za kuću i vrt Tools and equipment for house and garden	115,7	115,6	115,9	116,5	116,3	116,5	116,5	116,8	116,3	116,4	116,4	116,4	116,4
05.6	Dobra i usluge za redovno održavanje kuće Goods and services for routine household maintenance	117,0	117,1	120,9	121,6	122,8	122,9	121,9	123,3	123,8	124,5	123,5	124,1	124,1
06	Zdravstvo Health	120,9	121,5	122,3	122,4	123,1	123,6	123,7	123,9	124,0	124,0	124,2	124,8	125,1
06.1	Medicinski proizvodi, pomagala i oprema Medical products, appliances and equipment	126,5	127,5	128,0	128,4	129,3	129,4	129,6	130,0	130,1	130,1	130,5	131,2	131,8
06.2	Zdravstvene usluge, osim bolničkih Out-patient services	115,6	115,6	117,2	116,8	117,3	118,4	118,4	118,4	118,4	118,4	118,4	118,9	118,9
06.3	Bolničke usluge Hospital services	100,0	100,0	100,0	100,0	100,0	100,0	100,0	100,0	100,0	100,0	100,0	100,0	100,0

4.6 Mjesečni indeksi potrošačkih cijena po COICOP klasifikaciji, (nastavak)

Monthly consumer price indices by COICOP classification, (continued)

(2015 = 100)

COICOP	Odjeljak Division	2025										2026		
		III	IV	V	VI	VII	VIII	IX	X	XI	XII	I	II	III
07	Prijevoz <i>Transport</i>	123,1	120,5	118,7	120,1	122,0	120,8	120,8	121,8	124,8	123,3	122,4	122,8	139,5
07.1	Prijevozna sredstva <i>Purchase of vehicles</i>	115,0	115,0	115,3	115,3	115,3	115,4	115,3	114,4	114,7	115,1	115,1	115,0	115,0
07.2	Upotreba prijevoznih sredstava <i>Operation of personal transport equipment</i>	123,5	120,0	117,7	119,4	121,8	120,5	120,6	122,0	125,6	123,8	122,6	123,3	144,6
07.3	Usluge prijevoza <i>Transport services</i>	129,0	130,1	129,1	130,6	131,0	128,5	128,2	128,3	129,7	128,8	128,2	128,0	131,1
08	Komunikacije <i>Communications</i>	87,9	88,1	88,1	88,1	88,1	88,0	88,1	88,1	88,0	88,0	88,0	88,0	88,1
08.1	Poštanske usluge <i>Postal services</i>	100,4	100,4	100,4	110,7	110,7	110,7	110,7	110,7	110,7	110,7	110,7	110,7	110,7
08.2	Telefonska i telefaks oprema <i>Telephone and telefax equipment</i>	54,1	54,1	54,1	53,9	53,4	53,2	53,7	53,6	52,9	52,5	52,9	53,3	53,4
08.3	Telefonske i telefaks usluge <i>Telephone and telefax services</i>	92,3	92,4	92,4	92,4	92,4	92,4	92,4	92,4	92,4	92,4	92,4	92,4	92,5
09	Rekreacija i kultura <i>Recreation and culture</i>	129,7	130,0	132,0	133,1	133,5	135,0	135,0	134,8	134,9	134,9	135,0	135,1	135,3
09.1	Audiovizuelna, foto i informatička oprema <i>Audio-visual, photographic and information processing equipment</i>	60,6	61,5	61,2	61,1	60,4	60,5	59,5	59,0	59,1	58,5	58,6	59,3	59,1
09.2	Ostala trajna dobra za rekreaciju i kulturu <i>Other major durables for recreation and culture</i>	110,6	110,6	110,6	110,6	110,6	110,6	110,7	110,7	110,7	110,7	111,7	111,7	111,7
09.3	Ostala dobra za rekreaciju, vrt i kućni ljubimci <i>Other recreational items and equipment, gardens and pets</i>	120,4	121,1	121,0	121,4	121,3	121,2	121,3	119,5	120,1	121,0	122,1	122,5	124,9
09.4	Usluge rekreacije i kulture <i>Recreational and cultural services</i>	133,4	133,4	136,9	137,8	137,9	140,7	141,2	141,0	141,0	141,0	141,1	141,1	141,1
09.5	Knjige, novine i pisaci pribor <i>Newspapers, books and stationery</i>	140,2	141,8	141,9	141,8	141,9	141,6	143,6	144,5	144,5	144,3	144,2	144,2	144,3
09.6	Paket aranžmani <i>Package holidays</i>	131,7	128,1	128,4	139,2	149,5	147,5	133,1	130,9	130,9	131,7	131,7	131,7	131,7
10	Obrazovanje <i>Education</i>	111,5	111,5	111,5	112,5	112,5	112,7	114,7	114,9	114,6	114,7	115,2	115,5	115,7
10.1	Predškolsko i osnovno školsko obrazovanje <i>Pre-primary and primary education</i>	140,7	140,7	140,7	148,7	148,7	148,7	148,7	150,3	147,3	147,3	151,3	151,3	153,7
10.2	Srednjoškolsko obrazovanje <i>Secondary education</i>	104,3	104,3	104,3	104,3	104,3	106,2	106,2	106,2	106,2	106,2	106,2	108,4	108,4
10.4	Univerzitetsko obrazovanje <i>High school and university education</i>	107,7	107,7	107,7	107,7	107,7	107,7	110,5	110,5	110,5	110,5	110,5	110,5	110,5
10.5	Obrazovanje nedefinisano po nivou <i>Education not definable by level</i>	109,6	109,6	109,6	109,6	110,6	110,8	110,8	110,8	112,1	113,4	113,8	115,2	115,4
11	Restorani i hoteli <i>Restaurants and hotels</i>	141,6	142,6	144,8	148,0	149,0	149,1	149,1	149,2	149,3	150,2	150,5	151,0	151,5
11.1	Usluge ishrane <i>Catering services</i>	147,2	148,2	150,2	153,4	154,2	154,3	154,5	154,9	155,5	156,7	157,0	157,5	158,0
11.2	Usluge smještaja <i>Accommodation services</i>	109,4	110,6	113,7	117,5	118,8	118,7	118,1	116,7	113,7	112,6	113,3	113,9	114,5
12	Ostala dobra i usluge <i>Miscellaneous goods and services</i>	124,5	123,6	124,5	124,7	125,9	126,6	125,8	125,1	125,8	126,7	126,4	126,2	126,2
12.1	Lična njega <i>Personal care</i>	137,8	136,3	137,9	138,2	140,5	141,8	140,3	139,0	140,1	141,8	141,3	141,0	140,9
12.3	Lični predmeti n.d.k. <i>Personal effects n.e.c.</i>	92,8	91,6	91,7	91,0	89,0	87,3	86,9	86,8	86,2	85,5	84,6	83,5	84,1
12.5	Osiguranje <i>Insurance</i>	109,6	109,6	109,6	109,6	109,6	109,6	109,6	109,6	109,6	109,6	109,6	109,6	109,6
12.6	Finansijske usluge n.d.k. <i>Financial services n.e.c.</i>	130,0	130,0	130,0	130,0	130,0	130,0	130,0	130,0	130,0	130,0	130,0	130,0	130,0
12.7	Ostale usluge <i>Other services n.e.c.</i>	105,1	105,1	105,3	105,3	105,3	105,4	105,4	105,4	106,5	106,5	106,5	106,5	106,5

4.7 Prehrambeni proizvodi - stope promjena cijena - mart/ožujak 2026. godine
Food products - rates of change - March 2026

(%)

COICOP	Opis grupe proizvoda	III 2026 XII 2025	III 2026 III 2025	The group product description
00	UKUPAN INDEKS	2,9	5,2	GENERAL INDEX
01	HRANA I BEZALKOHOLNA PIĆA	2,1	3,9	FOOD AND NON-ALCOHOLIC BEVERAGES
01.1	Hrana	2,6	3,6	Food
01.1.1	Hljeb i žitarice	1,0	2,3	Bread and cereals
01.1.1.1	Riža	-1,2	-1,0	Rice
01.1.1.2	Hljeb, peciva i biskviti	1,0	2,9	Bread, bakery products and biscuits
01.1.1.3	Tjestenine	1,7	2,3	Pasta products
01.1.1.4	Ostali pekarski proizvodi	2,0	4,9	Other bakery products
01.1.1.5	Brašno i ostali proizvodi od žitarica	1,0	0,9	Flour and other cereals products
01.1.2	Meso	3,1	7,8	Meat
01.1.2.1	Juneće i teleće meso	4,5	14,7	Beef and veal
01.1.2.2	Svinjsko meso	7,6	9,5	Pork
01.1.2.3	Janjeće meso	0,2	4,0	Lamb
01.1.2.4	Pileće meso	2,9	-0,7	Chicken
01.1.2.5	Sušeno i dimljeno meso i jestive iznutrice	0,2	3,5	Dried and smoked meat, edible offals
01.1.2.6	Ostalo konzervirano meso i mesne prerađevine	1,8	5,1	Delicatessen and other meat preparations
01.1.3	Riba	0,9	4,5	Fish
01.1.3.1	Svježa ili zamrznuta riba i plodovi mora	0,9	2,7	Fresh chilled or frozen fish and sea food
01.1.3.4	Konzervirana i prerađena riba i plodovi mora	1,0	9,3	Preserved or processed fish and sea food
01.1.4	Mlijeko, sir i jaja	-2,9	-5,4	Milk, cheese and eggs
01.1.4.1	Svježe mlijeko	-11,2	-18,9	Fresh milk
01.1.4.4	Jogurt, kiselo mlijeko i drugi slični proizvodi	-1,0	-4,7	Yogurt
01.1.4.5	Sirevi	-0,5	1,5	Cheese
01.1.4.6	Ostali mliječni proizvodi, pavlake i mliječni namazi	1,3	4,2	Other milk products, sour cream and milk spreads
01.1.4.7	Jaja i proizvodi bazirani na jajima	2,8	1,6	Eggs and egg-based products
01.1.5	Ulja i masnoće	0,4	0,7	Oils and fats
01.1.5.1	Maslac (puter)	-6,0	-5,1	Butter
01.1.5.2	Margarin i druge biljne masnoće	-0,2	0,4	Margarine
01.1.5.3	Maslinovo ulje	0,1	-10,3	Olive oil
01.1.5.4	Jestiva ulja	3,7	7,3	Edible oils(sunflower, corn, soy, etc.)
01.1.5.5	Ostale masti životinjskog porijekla	-5,6	-4,6	Other edible animal fat
01.1.6	Voće	2,3	7,2	Fruit
01.1.7	Povrće	20,3	8,8	Vegetables
01.1.8	Šećer, džem, med, čokolada i slatkiši	-0,6	2,3	Sugar, jam, honey, chocolate and confectionery
01.1.8.1	Šećer	-1,9	-8,8	Sugar
01.1.8.2	Džem, marmelada i med	0,8	4,0	Jam, marmalades and honey

4.7 Prehrambeni proizvodi - stope promjena cijena - mart/ožujak 2026. godine, (nastavak)

Food products - rates of change - March 2026, (continued)

(%)

COICOP	Opis grupe proizvoda	III 2026 XII 2025	III 2026 III 2025	The group product description
01.1.8.3	Čokolada	-1,9	7,2	Chocolate
01.1.8.4	Slatkiši	0,7	3,3	Confectionery
01.1.8.5	Sladoled i ostali slični zaleđeni proizvodi	-1,0	2,1	Edible ice, ice cream and sorbet
01.1.8.6	Ostali proizvodi na bazi kakaa	1,3	5,5	Other cocoa based products
01.1.9	Ostali prehrambeni proizvodi	0,8	2,9	Food products n.e.c.
01.1.9.1	Ostali prehrambeni proizvodi	0,6	1,2	Food products n.e.c.
01.1.9.2	Začini, prehrambeni dodaci i sol	1,2	4,9	Spices, food additives and salt
01.1.9.3	Pripremljeni prašci za pecivo, kvasac, instant i supa od koncentrata, prašak za šlag, vanilin šećer, puding i sl.	0,2	2,0	Soup and soup concentrates, powdered cream
01.1.9.4	Homogenizirana dječija hrana i dijetetski proizvodi	2,2	3,9	Homogenised baby food and dietary products
01.2	Bezalkoholna pića	-1,4	6,1	Non-alcoholic beverages
01.2.1	Kafa, čaj i kakao	-1,8	9,9	Coffee, tea and cocoa
01.2.1.1	Kafa	-1,9	10,7	Coffee all kinds
01.2.1.2	Čaj	-1,3	2,6	Tea and other plant products for infusions
01.2.1.3	Kakao i čokolada u prahu	0,9	7,7	Cocoa and powdered chocolate
01.2.2	Mineralna voda, bezalkoholna pića i sokovi od voća i povrća	-0,8	-0,6	Mineral waters, soft drinks, fruit and vegetable juices
01.2.2.1	Mineralna voda	1,5	1,2	Mineral water
01.2.2.2	Gazirana pića	-0,6	-1,3	Soft drinks and concentrates
01.2.2.3	Voćni sokovi i sokovi od povrća	-1,7	-1,0	Fruit and vegetable juice

4.8 Ukupan indeks cijena proizvođača industrijskih proizvoda

Producer price index - total

(2021 = 100)

Godina	I	II	III	IV	V	VI	VII	VIII	IX	X	XI	XII
2021	94,5	96,5	96,8	97,0	97,8	99,1	101,1	102,0	102,2	102,6	104,3	106,1
2022	108,0	110,8	112,0	115,5	126,4	125,9	124,7	123,4	124,2	123,9	125,0	124,8
2023	126,8	128,3	129,3	127,5	126,5	126,0	124,7	124,3	124,1	123,6	124,8	124,8
2024	124,3	124,7	125,4	125,8	126,7	127,7	127,3	128,6	129,1	129,4	127,5	127,9
2025	129,6	130,5	129,3	129,6	129,8	129,6	129,7	129,3	129,7	130,0	131,8	131,5
2026	131,6	133,2	133,8									

4.9 Indeks cijena proizvođača industrijskih proizvoda na domaćem tržištu

Producer price index on domestic market

(2021 = 100)

Godina	I	II	III	IV	V	VI	VII	VIII	IX	X	XI	XII
2021	96,7	98,9	97,1	97,3	97,5	98,8	100,2	101,0	101,2	101,2	104,2	105,7
2022	108,8	113,1	113,6	116,6	123,8	123,1	123,7	123,6	124,1	124,3	126,6	126,8
2023	127,2	128,6	129,5	126,4	126,0	125,4	123,9	123,9	123,8	123,9	127,4	127,9
2024	127,3	128,7	126,9	127,4	128,3	128,5	128,8	129,1	129,2	129,9	132,9	133,3
2025	135,6	136,2	133,6	134,0	134,1	134,4	134,0	134,0	134,1	134,5	137,7	137,6
2026	138,0	138,4	139,7									

4.10 Indeks cijena proizvođača industrijskih proizvoda na inozemnom tržištu

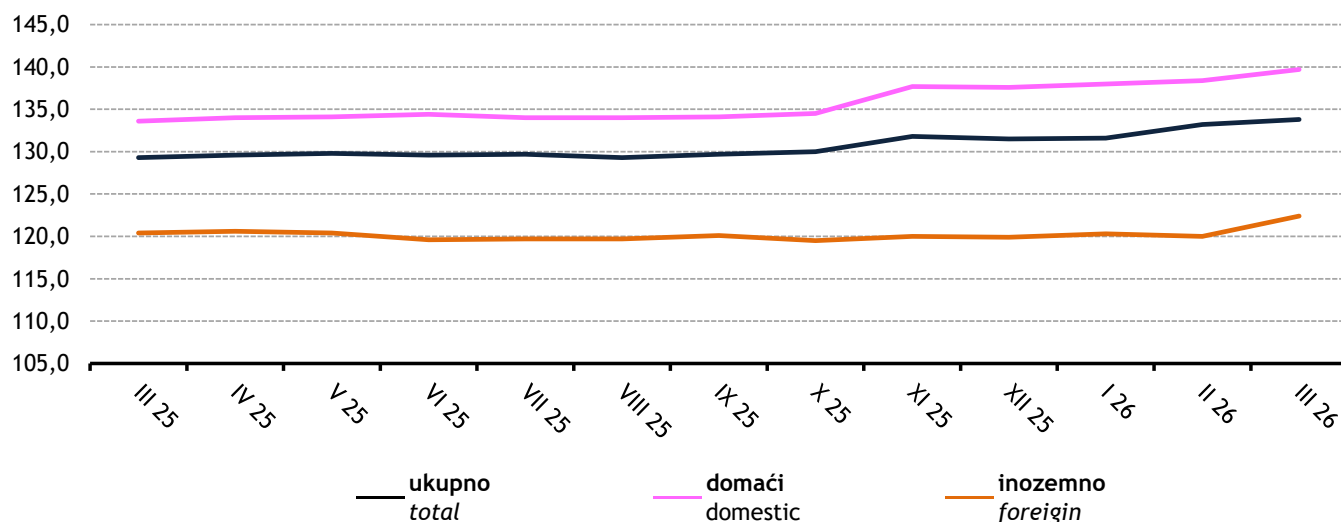
Producer price index on non-domestic market

(2021 = 100)

Godina	I	II	III	IV	V	VI	VII	VIII	IX	X	XI	XII
2021	92,6	94,4	96,5	96,8	98,1	99,3	101,9	102,9	103,1	103,7	104,4	106,4
2022	107,3	108,9	110,7	114,6	128,6	128,2	125,6	123,2	124,3	123,6	123,6	123,2
2023	123,7	124,4	126,3	125,1	123,4	122,6	120,8	119,9	119,3	119,3	118,6	118,5
2024	118,7	117,9	119,7	119,9	121,0	122,1	121,8	122,9	123,4	123,1	118,8	119,7
2025	119,6	120,6	120,4	120,6	120,4	119,6	119,7	119,7	120,1	119,5	120,0	119,9
2026	120,3	120,0	122,4									

Indeksi cijena proizvođača industrijskih proizvoda u FBiH po vrsti tržišta, mart/ožujak 2025 - mart/ožujak 2026 (2021=100)

Producer price indices of industrial products in the Federation BiH by the type of market, March 2025 - March 2026 (2021=100)



4.11 Ukupan indeks cijena proizvođača industrijskih proizvoda, mart/ožujak 2026. godine
Producer price index total, March 2026

NACE - PRODCOM	III 2026	III 2026	III 2026	I-III 2026	III 2026	I-III 2026	I-III 2026	NACE-PRODCOM
	II 2026	III 2025	XII 2025	I-III 2025	Ø 2025	Ø 2025	XII 2025	
UKUPAN INDEKS	100,5	103,5	101,7	102,4	102,9	102,2	101,0	TOTAL INDEX
PREMA GLAVNIM INDUSTRIJSKIM GRUPACIJAMA								BY MAIN INDUSTRIAL GROUPINGS
Energija	99,7	111,4	101,2	105,5	107,9	108,0	101,3	Energy
Intermedijarni proizvodi osim energije	100,7	103,7	103,1	102,9	103,6	102,4	101,9	Intermediate goods except energy
Kapitalni proizvodi	99,2	99,6	99,7	100,3	99,6	99,7	99,9	Capital goods
Trajni proizvodi za široku potrošnju	101,0	97,6	100,1	97,3	98,8	98,4	99,7	Durable consumer goods
Netrajni proizvodi za široku potrošnju	100,8	102,9	101,2	103,1	102,3	101,7	100,6	Non - durable consumer goods
PREMA PODRUČJIMA I OBLASTIMA KD-a								BY SECTIONS AND DIVISIONS OF CEA
B Vađenje ruda i kamena	99,6	100,7	99,7	100,9	100,3	100,6	100,0	Mining and quarrying
05 Vađenje uglja/ugljena i lignita	99,5	100,6	99,5	100,6	100,1	100,5	99,8	Mining of coal and lignite ^a
07 Vađenje metalnih ruda	99,1	97,6	97,1	99,6	97,5	98,8	98,3	Mining of metal ores
08 Vađenje ostalih ruda i kamena	100,1	104,3	104,0	104,3	104,3	103,5	103,1	Other mining and quarrying
C Prerađivačka industrija	100,5	102,5	102,0	102,1	102,4	101,5	101,1	Manufacturing
10 Proizvodnja prehrambenih proizvoda	101,1	104,1	101,5	104,4	103,1	102,2	100,7	Manufacture of food products
11 Proizvodnja pića	100,7	101,9	101,0	101,7	101,9	101,3	100,4	Manufacture of beverages
13 Proizvodnja tekstila	100,0	100,6	100,6	101,2	100,8	100,6	100,4	Manufacture of textiles
14 Proizvodnja odjeće	100,3	101,3	100,8	100,9	101,1	100,7	100,5	Manufacture of wearing apparel
15 Proizvodnja kože i srodnih proizvoda	100,0	100,5	100,2	100,5	100,3	100,2	100,1	Manufacture of leather and related products
16 Prerada drveta/drva i proizvoda od drveta/drva i plute, osim namještaja; proizvodnja predmeta od slame i pletarskih materijala	100,8	104,7	102,6	104,0	103,4	102,6	101,7	Manufacture of wood and products of wood and cork except furniture; mfr. of articles of straw and plaiting materials
17 Proizvodnja papira i proizvoda od papira	99,6	90,0	100,5	90,0	93,9	94,0	100,7	Manufacture of paper and paper products
18 Štampanje/Tiskanje i umnožavanje snimljenih zapisa	100,0	100,0	100,0	100,0	100,0	100,0	100,0	Printing and reproduction of recorded media
19 Proizvodnja koka i rafiniranih naftnih proizvoda	100,1	111,0	125,7	104,9	112,5	112,5	125,7	Manufacture of coke, refined petroleum products
20 Proizvodnja hemikalija/kemikalija i hemijskih/kemijskih proizvoda	91,6	97,7	99,3	103,7	99,5	102,5	102,3	Manufacture of chemicals and chemical products
21 Proizvodnja osnovnih farmaceutskih proizvoda i farmaceutskih preparata	100,0	101,0	98,9	101,0	99,5	99,5	98,9	Manufacture of basic pharmaceutical products and pharmaceutical preparations
22 Proizvodnja proizvoda od gume i plastičnih masa	100,1	99,2	100,0	99,3	99,6	99,5	100,0	Manufacture of rubber and plastic products
23 Proizvodnja ostalih nemetalnih mineralnih proizvoda	101,0	103,8	101,5	104,5	102,3	101,4	100,5	Manufacture of other non-metallic mineral products
24 Proizvodnja baznih metala	104,1	109,6	107,2	106,1	109,5	105,9	103,7	Manufacture of basic metals

4.11 Ukupan indeks cijena proizvođača industrijskih proizvoda, mart/ožujak 2026. godine, (nastavak)
Producer price index total, March 2026, (continued)

NACE - PRODCOM	III 2026	III 2026	III 2026	I-III 2026	III 2026	I-III 2026	I-III 2026	NACE-PRODCOM
	II 2026	III 2025	XII 2025	I-III 2025	Ø 2025	Ø 2025	XII 2025	
25 Proizvodnja gotovih metalnih proizvoda, osim mašina/strojeva i opreme	99,3	100,7	99,6	100,2	99,5	99,4	99,5	Manufacture of fabricated metal products, except machinery and equipment
26 Proizvodnja računara te elektroničkih i optičkih proizvoda	100,3	99,7	101,0	98,0	99,8	99,6	100,7	Manufacture of computers, electronic and optical products
27 Proizvodnja električne opreme	102,6	107,8	106,7	105,9	108,6	105,6	103,7	Manufacture of electrical equipment
28 Proizvodnja mašina/strojeva i uređaja, d.n.	98,4	99,1	100,4	101,2	100,0	100,8	101,3	Manufacture of machinery and equipment n.e.c.
29 Proizvodnja motornih vozila, prikolica i poluprikolica	99,2	101,7	100,3	102,6	100,8	101,3	100,7	Manufacture of motor vehicles, trailers, semi-trailers
31 Proizvodnja namještaja	101,1	97,9	100,3	97,5	99,1	98,7	99,9	Manufacture of furniture
32 Ostala prerađivačka industrija	100,0	100,4	100,8	100,1	101,1	101,1	100,8	Other manufacturing
D Proizvodnja i snabdijevanje/opskrba električnom energijom, gasom/plinom, parom i klimatizacija	100,0	115,5	100,9	106,2	109,9	109,7	100,8	Electricity, gas, steam and air conditioning supply
35 Proizvodnja i snabdijevanje/opskrba električnom energijom, gasom/plinom, parom i klimatizacija	100,0	115,5	100,9	106,2	109,9	109,7	100,8	Electricity, gas, steam and air conditioning supply
E Snabdijevanje vodom, uklanjanje otpadnih voda, upravljanje otpadom te djelatnosti sanacije okoliša	100,9	102,1	102,9	101,3	101,8	100,7	101,8	Water supply; sewerage, waste management and remediation activities
36 Sakupljanje, pročišćavanje i snabdijevanje vodom	100,0	104,8	100,0	105,2	102,0	102,0	100,0	Water collection, treatment and supply
38 Sakupljanje otpada, djelatnosti obrade i zbrinjavanja otpada; reciklaža materijala	101,3	101,4	104,9	100,1	102,3	100,7	103,3	Waste collection, treatment and disposal activities; materials recovery

4.12 Indeksi cijena proizvođača industrijskih proizvoda na domaćem tržištu, mart/ožujak 2026. godine
Producer price index total on domestic market, March 2026

NACE - PRODCOM	III 2026	III 2026	III 2026	I-III 2026	III 2026	I-III 2026	I-III 2026	NACE-PRODCOM
	II 2026	III 2025	XII 2025	I-III 2025	Ø 2025	Ø 2025	XII 2025	
UKUPAN INDEKS	100,9	104,6	101,5	102,6	103,5	102,8	100,8	TOTAL INDEX
PREMA GLAVNIM INDUSTRIJSKIM GRUPACIJAMA								BY MAIN INDUSTRIAL GROUPINGS
Energija	99,8	109,7	100,3	104,1	106,1	106,2	100,4	Energy
Intermedijarni proizvodi osim energije	101,9	101,8	102,7	100,8	102,3	100,9	101,3	Intermediate goods except energy
Kapitalni proizvodi	100,1	99,7	99,5	99,6	99,6	99,6	99,5	Capital goods
Trajni proizvodi za široku potrošnju	100,0	99,4	99,7	99,6	99,5	99,6	99,8	Durable consumer goods
Netrajni proizvodi za široku potrošnju	101,1	104,3	101,7	104,6	103,3	102,5	100,9	Non - durable consumer goods
PREMA PODRUČJIMA I OBLASTIMA KD-a								BY SECTIONS AND DIVISIONS OF CEA
B Vađenje ruda i kamena	99,6	100,8	99,7	100,9	100,3	100,6	100,0	Mining and quarrying
05 Vađenje uglja/ugljena i lignita	99,5	100,5	99,2	100,6	99,9	100,4	99,7	Mining of coal and lignite ^a
07 Vađenje metalnih ruda	99,0	97,4	96,8	99,6	97,3	98,6	98,2	Mining of metal ores
08 Vađenje ostalih ruda i kamena	100,1	104,8	104,3	104,5	104,7	103,7	103,3	Other mining and quarrying
C Prerađivačka industrija	101,4	102,5	101,9	102,1	102,4	101,4	100,9	Manufacturing
10 Proizvodnja prehrambenih proizvoda	101,1	104,6	101,6	105,1	103,4	102,5	100,7	Manufacture of food products
11 Proizvodnja pića	100,7	102,3	101,3	102,1	102,3	101,7	100,7	Manufacture of beverages
13 Proizvodnja tekstila	100,0	101,5	101,5	102,9	101,9	101,4	101,0	Manufacture of textiles
14 Proizvodnja odjeće	99,8	101,4	101,3	101,8	101,6	101,6	101,3	Manufacture of wearing apparel
15 Proizvodnja kože i srodnih proizvoda	100,0	100,0	100,0	100,0	100,0	100,0	100,0	Manufacture of leather and related products
16 Prerada drveta/drva i proizvoda od drveta/drva i plute, osim namještaja; proizvodnja predmeta od slame i pletarskih materijala	100,2	107,4	102,8	105,5	104,7	104,1	102,2	Manufacture of wood and products of wood and cork except furniture; mfr. of articles of straw and plaiting materials
17 Proizvodnja papira i proizvoda od papira	99,8	99,8	101,1	99,3	99,9	99,9	101,1	Manufacture of paper and paper products
18 Štampanje/Tiskanje i umnožavanje snimljenih zapisa	100,0	100,0	100,0	100,0	100,0	100,0	100,0	Printing and reproduction of recorded media
19 Proizvodnja koka i rafiniranih naftnih proizvoda	100,1	95,2	99,3	88,9	94,8	94,8	99,3	Manufacture of coke, refined petroleum products
20 Proizvodnja hemikalija/kemikalija i hemijskih/kemijskih proizvoda	100,7	99,8	100,2	101,5	100,6	100,3	99,9	Manufacture of chemicals and chemical products
21 Proizvodnja osnovnih farmaceutskih proizvoda i farmaceutskih preparata	100,0	102,5	101,8	102,6	102,1	102,0	101,7	Manufacture of basic pharmaceutical products and pharmaceutical preparations
22 Proizvodnja proizvoda od gume i plastičnih masa	100,2	99,4	99,8	99,7	99,8	99,8	99,8	Manufacture of rubber and plastic products
23 Proizvodnja ostalih nemetalnih mineralnih proizvoda	101,3	103,8	101,7	104,4	102,5	101,4	100,6	Manufacture of other non-metallic mineral products
24 Proizvodnja baznih metala	106,2	101,5	106,9	97,2	104,7	100,6	102,7	Manufacture of basic metals

4.12 Indeksi cijena proizvođača industrijskih proizvoda na domaćem tržištu, mart/ožujak 2026. godine, (nastavak)
Producer price index total on domestic market, March 2026, (continued)

NACE - PRODCOM	III 2026	III 2026	III 2026	I-III 2026	III 2026	I-III 2026	I-III 2026	NACE-PRODCOM
	II 2026	III 2025	XII 2025	I-III 2025	Ø 2025	Ø 2025	XII 2025	
25 Proizvodnja gotovih metalnih proizvoda, osim mašina/strojeva i opreme	100,4	99,9	100,7	99,7	100,5	100,2	100,3	Manufacture of fabricated metal products, except machinery and equipment
26 Proizvodnja računara te elektroničkih i optičkih proizvoda	100,3	99,7	101,0	98,0	99,8	99,6	100,7	Manufacture of computers, electronic and optical products
27 Proizvodnja električne opreme	102,8	109,6	105,7	106,6	108,1	105,6	103,3	Manufacture of electrical equipment
28 Proizvodnja mašina/strojeva i uređaja, d.n.	100,0	106,6	100,0	106,3	103,5	103,5	100,0	Manufacture of machinery and equipment n.e.c.
29 Proizvodnja motornih vozila, prikolica i poluprikolica	100,4	99,6	99,8	99,1	99,7	99,4	99,6	Manufacture of motor vehicles, trailers, semi-trailers
31 Proizvodnja namještaja	100,0	99,4	99,7	99,6	99,5	99,6	99,8	Manufacture of furniture
32 Ostala prerađivačka industrija	100,0	102,8	100,0	101,2	101,7	101,7	100,0	Other manufacturing
D Proizvodnja i snabdijevanje/opskrba električnom energijom, gasom/plinom, parom i klimatizacija	100,0	115,5	101,0	106,3	109,9	109,8	100,9	Electricity, gas, steam and air conditioning supply
35 Proizvodnja i snabdijevanje/opskrba električnom energijom, gasom/plinom, parom i klimatizacija	100,0	115,5	101,0	106,3	109,9	109,8	100,9	Electricity, gas, steam and air conditioning supply
E Snabdijevanje vodom, uklanjanje otpadnih voda, upravljanje otpadom te djelatnosti sanacije okoliša	100,6	100,9	102,0	100,0	100,2	99,2	100,9	Water supply; sewerage, waste management and remediation activities
36 Sakupljanje, pročišćavanje i snabdijevanje vodom	100,0	104,8	100,0	105,2	102,0	102,0	100,0	Water collection, treatment and supply
38 Sakupljanje otpada, djelatnosti obrade i zbrinjavanja otpada; reciklaža materijala	101,0	98,0	103,4	96,1	98,8	97,0	101,6	Waste collection, treatment and disposal activities; materials recovery

4.13 Indeksi cijena proizvođača industrijskih proizvoda na inozemnom tržištu, mart/ožujak 2026. godine

Producer price index total on non-domestic market, March 2026. godine

NACE - PRODCOM	III 2026	III 2026	III 2026	I-III 2026	III 2026	I-III 2026	I-III 2026	NACE-PRODCOM
	II 2026	III 2025	XII 2025	I-III 2025	Ø 2025	Ø 2025	XII 2025	
UKUPAN INDEKS	100,3	101,7	102,1	101,1	102,0	101,3	101,4	TOTAL INDEX
PREMA GLAVNIM INDUSTRIJSKIM GRUPACIJAMA								BY MAIN INDUSTRIAL GROUPINGS
Energija	99,4	98,1	111,6	91,1	99,9	97,4	108,8	Energy
Intermedijarni proizvodi osim energije	100,5	102,6	102,8	101,9	103,3	102,1	101,7	Intermediate goods except energy
Kapitalni proizvodi	97,0	99,9	99,4	102,2	99,4	101,1	101,0	Capital goods
Trajni proizvodi za široku potrošnju	102,9	99,8	102,6	98,7	101,0	99,8	101,4	Durable consumer goods
Netrajni proizvodi za široku potrošnju	101,4	102,2	101,9	101,3	102,0	101,0	100,9	Non - durable consumer goods
PREMA PODRUČJIMA I OBLASTIMA KD-a								BY SECTIONS AND DIVISIONS OF CEA
B Vađenje ruda i kamena	100,0	102,3	104,4	101,4	103,8	102,4	103,0	Mining and quarrying
05 Vađenje uglja/ugljena i lignita	100,0	103,9	107,3	101,6	106,1	103,7	104,9	Mining of coal and lignite ^a
07 Vađenje metalnih ruda	100,0	100,0	100,0	100,0	100,0	100,0	100,0	Mining of metal ores
08 Vađenje ostalih ruda i kamena	100,0	100,2	100,2	101,6	100,5	100,5	100,2	Other mining and quarrying
C Prerađivačka industrija	100,2	101,6	102,0	101,1	101,9	101,2	101,3	Manufacturing
10 Proizvodnja prehrambenih proizvoda	100,2	100,8	100,5	100,8	100,7	100,6	100,4	Manufacture of food products
11 Proizvodnja pića	100,0	102,5	100,3	102,4	101,8	101,8	100,3	Manufacture of beverages
13 Proizvodnja tekstila	100,0	99,7	99,7	99,7	99,7	99,7	99,7	Manufacture of textiles
14 Proizvodnja odjeće	100,5	101,5	100,9	100,8	101,1	100,6	100,4	Manufacture of wearing apparel
15 Proizvodnja kože i srodnih proizvoda	100,0	100,5	100,1	100,5	100,2	100,2	100,1	Manufacture of leather and related products
16 Prerada drveta/drva i proizvoda od drveta/drva i plute, osim namještaja; proizvodnja predmeta od slame i pletarskih materijala	100,9	104,3	102,1	104,0	103,0	102,2	101,3	Manufacture of wood and products of wood and cork except furniture; mfr. of articles of straw and plaiting materials
17 Proizvodnja papira i proizvoda od papira	99,8	88,2	97,8	87,7	90,5	90,5	97,8	Manufacture of paper and paper products
20 Proizvodnja hemikalija/kemikalija i hemijskih/kemijskih proizvoda	92,7	94,9	96,8	99,8	96,7	99,7	99,8	Manufacture of chemicals and chemical products
21 Proizvodnja osnovnih farmaceutskih proizvoda i farmaceutskih preparata	109,4	113,0	109,4	106,5	110,3	104,0	103,1	Manufacture of basic pharmaceutical products and pharmaceutical preparations
22 Proizvodnja proizvoda od gume i plastičnih masa	100,0	99,0	100,0	99,1	99,4	99,4	100,0	Manufacture of rubber and plastic products
23 Proizvodnja ostalih nemetalnih mineralnih proizvoda	100,1	107,5	101,7	107,5	103,2	102,6	101,2	Manufacture of other non-metallic mineral products
24 Proizvodnja baznih metala	102,6	105,4	105,3	103,2	107,1	104,7	102,9	Manufacture of basic metals
25 Proizvodnja gotovih metalnih proizvoda, osim mašina/strojeva i opreme	97,1	101,7	99,7	102,5	99,8	101,1	101,0	Manufacture of fabricated metal products, except machinery and equipment

4.13 Indeksi cijena proizvođača industrijskih proizvoda na inozemnom tržištu, mart/ožujak 2026. godine, (nastavak)
Producer price index total on non-domestic market, March 2026, (continued)

NACE - PRODCOM	III 2026	III 2026	III 2026	I-III 2026	III 2026	I-III 2026	I-III 2026	NACE-PRODCOM
	II 2026	III 2025	XII 2025	I-III 2025	Ø 2025	Ø 2025	XII 2025	
27 Proizvodnja električne opreme	103,4	107,8	107,8	105,9	109,4	106,0	104,4	Manufacture of electrical equipment
28 Proizvodnja mašina/strojeva i uređaja, d.n.	98,3	98,0	100,4	100,2	99,4	100,3	101,2	Manufacture of machinery and equipment n.e.c.
29 Proizvodnja motornih vozila, prikolica i poluprikolica	99,2	101,7	100,3	102,6	100,9	101,3	100,7	Manufacture of motor vehicles, trailers, semi-trailers
31 Proizvodnja namještaja	103,1	100,0	102,9	98,9	101,3	100,0	101,6	Manufacture of furniture
32 Ostala prerađivačka industrija	100,0	100,1	101,1	100,1	101,2	101,2	101,1	Other manufacturing
D Proizvodnja i snabdijevanje/opskrba električnom energijom, gasom/plinom, parom i klimatizacija	108,0	130,2	94,7	112,6	123,6	112,9	86,5	Electricity, gas, steam and air conditioning supply
35 Proizvodnja i snabdijevanje/opskrba električnom energijom, gasom/plinom, parom i klimatizacija	108,0	130,2	94,7	112,6	123,6	112,9	86,5	Electricity, gas, steam and air conditioning supply
E Snabdijevanje vodom, uklanjanje otpadnih voda, upravljanje otpadom te djelatnosti sanacije okoliša	102,1	105,4	105,7	106,2	107,3	105,8	104,1	Water supply; sewerage, waste management and remediation activities
38 Sakupljanje otpada, djelatnosti obrade i zbrinjavanja otpada; reciklaža materijala	102,1	105,4	105,7	106,2	107,3	105,8	104,1	Waste collection, treatment and disposal activities; materials recovery

4.14 Ukupan indeks cijena proizvođača industrijskih proizvoda
Producer price index total

Ø 2021=100

NACE - PRODCOM	2025										2026			NACE - PRODCOM
	III	IV	V	VI	VII	VIII	IX	X	XI	XII	I	II	III	
UKUPAN INDEKS	129,3	129,6	129,8	129,6	129,7	129,3	129,7	130,0	131,8	131,5	131,6	133,2	133,8	TOTAL INDEX
PREMA GLAVNIM INDUSTRIJSKIM GRUPACIJAMA														BY MAIN INDUSTRIAL GROUPINGS
Energija	135,5	135,9	135,6	138,1	135,3	135,4	135,9	136,8	146,5	149,1	150,9	151,4	150,9	Energy
Intermedijarni proizvodi osim energije	131,2	131,7	131,5	131,2	131,5	130,3	131,2	131,5	132,2	131,9	132,1	135,1	136,0	Intermediate goods except energy
Kapitalni proizvodi	115,5	115,1	116,2	114,9	116,3	116,4	116,2	116,2	115,3	115,3	114,6	115,9	115,0	Capital goods
Trajni proizvodi za široku potrošnju	133,0	133,1	132,1	132,1	132,3	131,5	129,8	128,7	128,7	129,7	129,6	128,5	129,8	Durable consumer goods
Netrajni proizvodi za široku potrošnju	126,3	126,6	127,2	127,8	126,8	127,1	127,8	128,3	128,4	128,4	128,6	129,0	130,0	Non - durable consumer goods
PREMA PODRUČJIMA I OBLASTIMA KD-a														BY SECTIONS AND DIVISIONS OF CEA
B Vađenje ruda i kamena	159,1	159,4	159,3	159,6	159,4	160,6	159,6	160,4	160,4	160,7	161,0	160,9	160,2	Mining and quarrying
05 Vađenje uglja/ugljena i lignita	165,0	165,4	165,2	165,5	165,2	166,7	165,1	166,5	166,3	166,9	167,0	166,8	166,0	Mining of coal and lignite
07 Vađenje metalnih ruda	135,4	135,9	136,4	135,9	136,4	135,5	137,7	134,0	136,2	136,2	136,2	133,4	132,2	Mining of metal ores
08 Vađenje ostalih ruda i kamena	136,0	136,0	136,4	136,4	136,4	136,4	136,4	136,4	136,4	136,5	138,6	141,7	141,9	Other mining and quarrying
C Prerađivačka industrija	127,5	127,7	128,0	127,6	127,8	127,3	127,8	128,0	128,4	128,2	128,1	130,0	130,7	Manufacturing
10 Proizvodnja prehrambenih proizvoda	135,1	135,3	136,3	137,8	136,4	137,0	138,1	138,2	138,5	138,5	138,6	139,1	140,6	Manufacture of food products
11 Proizvodnja pića	119,8	119,9	120,1	120,1	118,9	119,0	119,0	121,0	121,0	120,9	120,8	121,3	122,1	Manufacture of beverages
13 Proizvodnja tekstila	117,0	117,0	117,0	117,0	117,0	117,0	117,0	117,0	117,0	117,0	116,9	117,7	117,7	Manufacture of textiles
14 Proizvodnja odjeće	120,0	120,4	120,1	120,0	120,0	120,7	121,2	120,4	120,3	120,6	120,7	121,2	121,6	Manuf. of wearing apparel
15 Proizvodnja kože i srodnih proizvoda	116,6	117,0	117,0	117,0	117,0	117,0	117,0	117,0	117,0	117,0	117,0	117,2	117,2	Manufacture of leather and related products
16 Prerada drveta/drva i proizvoda od drveta/drva i plute, osim namještaja; proizvodnja predmeta od slame i pletarskih materijala	137,0	138,1	138,4	139,8	139,5	139,2	139,6	139,6	140,0	139,9	141,1	142,3	143,5	Manufacture of wood and products of wood and cork except furniture; mfr. of articles of straw and plaiting materials
17 Proizvodnja papira i proizvoda od papira	123,9	123,7	123,9	120,2	120,4	114,9	115,1	112,1	111,5	110,9	111,5	112,0	111,5	Manufacture of paper and paper products
18 Štampanje/tiskanje i umnožavanje snimljenih zapisa	109,7	109,7	109,7	109,7	109,7	109,7	109,7	109,7	109,7	109,7	109,7	109,7	109,7	Printing and reproduction of recorded media
19 Proizvodnja koksa i rafiniranih naftnih proizvoda	66,1	65,8	64,6	61,4	60,4	72,8	72,7	58,4	58,4	58,4	73,5	73,3	73,4	Manufacture of coke, refined petroleum products
20 Proizvodnja hemikalija/kemikalija i hemijskih/kemijskih proizvoda	132,5	132,5	132,0	131,8	131,5	120,7	130,2	132,5	133,7	130,4	129,3	141,4	129,5	Manufacture of chemicals and chemical products
21 Proizvodnja osnovnih farmaceutskih proizvoda i farmaceutskih preparata	102,5	104,2	104,6	104,6	104,6	104,6	104,6	104,6	104,6	104,6	103,4	103,5	103,5	Manufacture of basic pharmaceutical products and pharmaceutical preparations
22 Proizvodnja proizvoda od gume i plastičnih masa	118,0	117,5	117,5	117,5	117,7	117,8	117,9	117,0	116,9	117,0	117,0	116,9	117,0	Manufacture of rubber and plastic products
23 Proizvodnja ostalih nemetalnih mineralnih proizvoda	140,7	142,7	143,3	144,4	144,7	144,9	144,6	144,6	144,7	144,0	143,5	144,7	146,1	Manufacture of other non-metallic mineral products

4.14 Ukupan indeks cijena proizvođača industrijskih proizvoda, (nastavak)
Producer price index total, (continued)

Ø 2021=100

NACE - PRODCOM	2025										2026			NACE - PRODCOM
	III	IV	V	VI	VII	VIII	IX	X	XI	XII	I	II	III	
24 Proizvodnja baznih metala	142,7	142,8	141,6	140,7	140,5	141,6	143,0	144,1	146,1	145,9	147,2	150,3	156,4	Manufacture of basic metals
25 Proizvodnja gotovih metalnih proizvoda, osim mašina/strojeva i opreme	113,0	112,6	115,6	113,2	115,5	115,3	115,1	115,4	114,7	114,2	112,4	114,6	113,8	Manufacture of fabricated metal products, except machinery and equipment
26 Proizvodnja računara te elektroničkih i optičkih proizvoda	114,3	114,1	114,0	113,9	113,9	113,5	113,4	113,3	113,2	112,9	113,5	113,7	114,0	Manufacture of computers, electronic and optical products
27 Proizvodnja električne opreme	123,4	124,5	120,7	121,9	123,1	122,0	121,0	122,0	123,2	124,7	125,4	129,6	133,0	Manufacture of electrical equipment
28 Proizvodnja mašina/strojeva i uređaja, d.n.	115,8	115,9	115,9	114,0	114,0	115,4	115,4	115,1	114,3	114,3	115,7	116,7	114,8	Manufacture of machinery and equipment n.e.c.
29 Proizvodnja motornih vozila, prikolica i poluprikolica	114,8	114,8	116,3	116,3	116,4	116,7	116,7	116,0	116,3	116,4	117,3	117,6	116,7	Manufacture of motor vehicles, trailers, semi-trailers
31 Proizvodnja namještaja	132,7	132,8	131,8	131,8	132,0	131,3	129,5	128,5	128,5	129,5	129,7	128,5	129,9	Manufacture of furniture
32 Ostala prerađivačka industrija	111,9	112,3	112,3	109,4	109,4	109,4	110,0	110,5	111,4	111,4	112,3	112,3	112,3	Other manufacturing
D Proizvodnja i snabdijevanje/opskrba električnom energijom, gasom/plinom, parom i klimatizacija	130,0	130,4	130,7	131,1	131,1	131,0	132,2	132,2	148,6	148,7	149,5	150,1	150,1	Electricity, gas, steam and air conditioning supply
35 Proizvodnja i snabdijevanje/opskrba električnom energijom, gasom/plinom, parom i klimatizacija	130,0	130,4	130,7	131,1	131,1	131,0	132,2	132,2	148,6	148,7	149,5	150,1	150,1	Electricity, gas, steam and air conditioning supply
E Snabdijevanje vodom, uklanjanje otpadnih voda, upravljanje otpadom te djelatnosti sanacije okoliša	116,9	117,7	117,6	119,2	118,9	118,2	116,0	116,4	116,7	115,9	116,4	118,2	119,3	Water supply; sewerage, waste management and remediation activities
36 Sakupljanje, pročišćavanje i snabdijevanje vodom	117,6	118	121	121	123	123	123	123	123	123	123,2	123,2	123,2	Water collection, treatment and supply
38 Sakupljanje otpada, djelatnosti obrade i zbrinjavanja otpada; reciklaža materijala	107,9	109	108	110	108	107	104	105	105	104	105,7	108	109,4	Waste collection, treatment and disposal activities; materials recovery

4.15 Indeksi cijena proizvođača industrijskih proizvoda na domaćem tržištu
Producer price indices on domestic market

Ø 2021=100

NACE - PRODCOM	2025										2026			NACE - PRODCOM
	III	IV	V	VI	VII	VIII	IX	X	XI	XII	I	II	III	
UKUPAN INDEKS	133,6	134,0	134,1	134,4	134,0	134,0	134,1	134,5	137,7	137,6	138,0	138,4	139,7	TOTAL INDEX
PREMA GLAVNIM INDUSTRIJSKIM GRUPACIJAMA														BY MAIN INDUSTRIAL GROUPINGS
Energija	138,0	138,5	138,8	139,0	139,1	139,2	139,7	140,1	150,7	150,9	151,5	151,7	151,4	Energy
Intermedijarni proizvodi osim energije	133,2	133,7	133,2	133,2	132,9	132,0	131,7	131,9	132,1	132,0	132,4	133,1	135,6	Intermediate goods except energy
Kapitalni proizvodi	119,6	119,6	119,6	118,9	119,4	120,5	119,9	119,8	119,8	119,8	119,2	119,1	119,2	Capital goods
Trajni proizvodi za široku potrošnju	137,0	137,0	137,0	137,0	137,0	136,6	136,6	136,6	136,6	136,6	136,6	136,2	136,2	Durable consumer goods
Netrajni proizvodi za široku potrošnju	130,9	131,2	132,1	133,3	131,8	132,4	133,3	134,1	134,2	134,2	134,6	135,0	136,5	Non-durable consumer goods
PREMA PODRUČJIMA I OBLASTIMA KD-a														BY SECTIONS AND DIVISIONS OF CEA
B Vađenje ruda i kamena	159,4	159,7	159,6	159,9	159,7	161,0	159,9	160,8	160,8	161,1	161,4	161,3	160,6	Mining and quarrying
05 Vađenje uglja/ugljena i lignita	164,9	165,4	165,2	165,5	165,2	166,7	165,2	166,7	166,5	167,0	167,2	166,5	165,7	Mining of coal and lignite
07 Vađenje metalnih ruda	134,8	135,3	135,8	135,3	135,8	134,9	137,2	133,3	135,6	135,6	135,6	132,6	131,3	Mining of metal ores
08 Vađenje ostalih ruda i kamena	133,9	133,9	134,4	134,4	134,4	134,4	134,4	134,4	134,4	134,5	136,5	140,1	140,3	Other mining and quarrying
C Prerađivačka industrija	131,5	131,9	131,9	132,1	131,5	131,4	131,6	132,0	132,3	132,3	132,6	133,0	134,8	Manufacturing
10 Proizvodnja prehrambenih proizvoda	136,4	136,8	137,9	139,7	138,0	138,8	140,0	140,2	140,5	140,5	140,6	141,1	142,7	Manufacture of food products
11 Proizvodnja pića	121,9	122,0	122,2	122,2	120,9	121,0	121,0	123,2	123,2	123,1	123,3	123,8	124,7	Manufacture of beverages
13 Proizvodnja tekstila	123,3	123,3	123,3	123,3	123,3	123,3	123,3	123,3	123,3	123,3	123,3	125,1	125,1	Manufacture of textiles
14 Proizvodnja odjeće	125,5	124,5	124,3	124,5	124,5	126,4	126,7	125,9	125,7	125,7	127,2	127,5	127,3	Manuf. of wearing apparel
15 Proizvodnja kože i srodnih proizvoda	115,8	115,8	115,8	115,8	115,8	115,8	115,8	115,8	115,8	115,8	115,8	115,8	115,8	Manufacture of leather and related products
16 Prerada drveta/drva i proizvoda od drveta/drva i plute, osim namještaja; proizvodnja predmeta od slame i pletarskih materijala	128,6	130,5	132,7	132,9	132,6	130,7	132,0	133,3	133,3	134,3	135,8	137,8	138,1	Manufacture of wood and products of wood and cork except furniture; mfr. of articles of straw and plaiting materials
17 Proizvodnja papira i proizvoda od papira	123,0	123,4	123,4	122,9	122,8	122,7	122,8	122,7	122,3	121,5	122,6	123,0	122,8	Manufacture of paper and paper products
18 Štampanje/tiskanje i umnožavanje snimljenih zapisa	109,7	109,7	109,7	109,7	109,7	109,7	109,7	109,7	109,7	109,7	109,7	109,7	109,7	Printing and reproduction of recorded media
19 Proizvodnja koksa i rafiniranih naftnih proizvoda	77,1	83,2	81,7	76,0	74,9	72,1	71,7	73,9	73,9	73,9	73,5	73,3	73,4	Manufacture of coke, refined petroleum products
20 Proizvodnja hemikalija/kemikalija i hemijskih/kemijskih proizvoda	118,8	118,9	118,7	118,9	118,9	118,1	117,7	117,9	118,4	118,4	118,4	117,8	118,6	Manufacture of chemicals and chemical products
21 Proizvodnja osnovnih farmaceutskih proizvoda i farmaceutskih preparata	105,9	105,9	106,7	106,7	106,7	106,7	106,7	106,7	106,7	106,7	108,3	108,6	108,6	Manufacture of basic pharmaceutical products and pharmaceutical preparations
22 Proizvodnja proizvoda od gume i plastičnih masa	125,3	124,7	124,6	124,5	124,5	124,8	125,1	124,8	124,8	124,8	124,8	124,4	124,6	Manufacture of rubber and plastic products
23 Proizvodnja ostalih nemetalnih mineralnih proizvoda	143,7	145,6	145,9	147,0	147,4	147,6	147,3	147,3	147,4	146,7	146,4	147,3	149,2	Manufacture of other non-metallic mineral products

4.15 Indeksi cijena proizvođača industrijskih proizvoda na domaćem tržištu, (nastavak)
Producer price indices on domestic market, (continued)

Ø 2021=100

NACE - PRODCOM	2025										2026			NACE - PRODCOM
	III	IV	V	VI	VII	VIII	IX	X	XI	XII	I	II	III	
24 Proizvodnja baznih metala	144,6	144,5	141,9	139,4	138,8	135,9	135,9	135,9	136,9	137,2	138,0	138,2	146,7	Manufacture of basic metals
25 Proizvodnja gotovih metalnih proizvoda, osim mašina/strojeva i opreme	105,7	105,7	105,2	104,7	104,8	104,8	104,6	104,6	104,8	104,9	105,0	105,2	105,6	Manufacture of fabricated metal products, except machinery and equipment
26 Proizvodnja računara te elektroničkih i optičkih proizvoda	114,3	114,1	114,0	113,9	113,9	113,5	113,4	113,3	113,2	112,9	113,5	113,7	114,0	Manufacture of computers, electronic and optical products
27 Proizvodnja električne opreme	119,7	120,5	119,6	121,7	121,7	121,3	121,5	121,8	123,6	124,1	125,7	127,6	131,2	Manufacture of electrical equipment
28 Proizvodnja mašina/ strojeva i uređaja, d.n.	141,9	142,5	142,5	142,5	142,5	151,2	151,2	151,2	151,2	151,2	151,2	151,2	151,2	Manufacture of machinery and equipment n.e.c.
29 Proizvodnja motornih vozila, prikolica i poluprikolica	112,8	113,0	112,1	112,1	112,1	112,8	112,6	112,6	112,8	112,5	111,9	111,8	112,3	Manufacture of motor vehicles, trailers, semi-trailers
31 Proizvodnja namještaja	137,0	137,0	137,0	137,0	137,0	136,6	136,6	136,6	136,6	136,6	136,6	136,2	136,2	Manufacture of furniture
32 Ostala prerađivačka industrija	134,9	134,9	134,9	134,9	134,9	134,9	134,9	138,7	138,7	138,7	138,7	138,7	138,7	Other manufacturing
D Proizvodnja i snabdijevanje/ opskrba električnom energijom, gasom/plinom, parom i klimatizacija	130,0	130,4	130,8	131,1	131,2	131,1	132,3	132,3	148,7	148,7	149,7	150,2	150,2	Electricity, gas, steam and air conditioning supply
35 Proizvodnja i snabdijevanje/ opskrba električnom energijom, gasom/plinom, parom i klimatizacija	130,0	130,4	130,8	131,1	131,2	131,1	132,3	132,3	148,7	148,7	149,7	150,2	150,2	Electricity, gas, steam and air conditioning supply
E Snabdijevanje vodom, uklanjanje otpadnih voda, upravljanje otpadom te djelatnosti sanacije okoliša	118,4	119,0	120,3	122,3	121,9	120,8	117,8	118,3	118,4	117,2	116,4	118,8	119,5	Water supply; sewerage, waste management and remediation activities
36 Sakupljanje, pročišćavanje i snabdijevanje vodom	117,6	117,6	120,7	120,7	123,2	123,2	123,2	123,2	123,2	123,2	123,2	123,2	123,2	Water collection, treatment and supply
38 Sakupljanje otpada, djelatnosti obrade i zbrinjavanja otpada; reciklaža materijala	105,6	106,7	106,5	109,6	107,3	105,7	101,0	101,6	101,9	100,1	99,0	102,5	103,5	Waste collection, treatment and disposal activities; materials recovery

4.16 Indeksi cijena proizvođača industrijskih proizvoda na inozemnom tržištu
Producer price indices on non-domestic market

Ø 2021=100

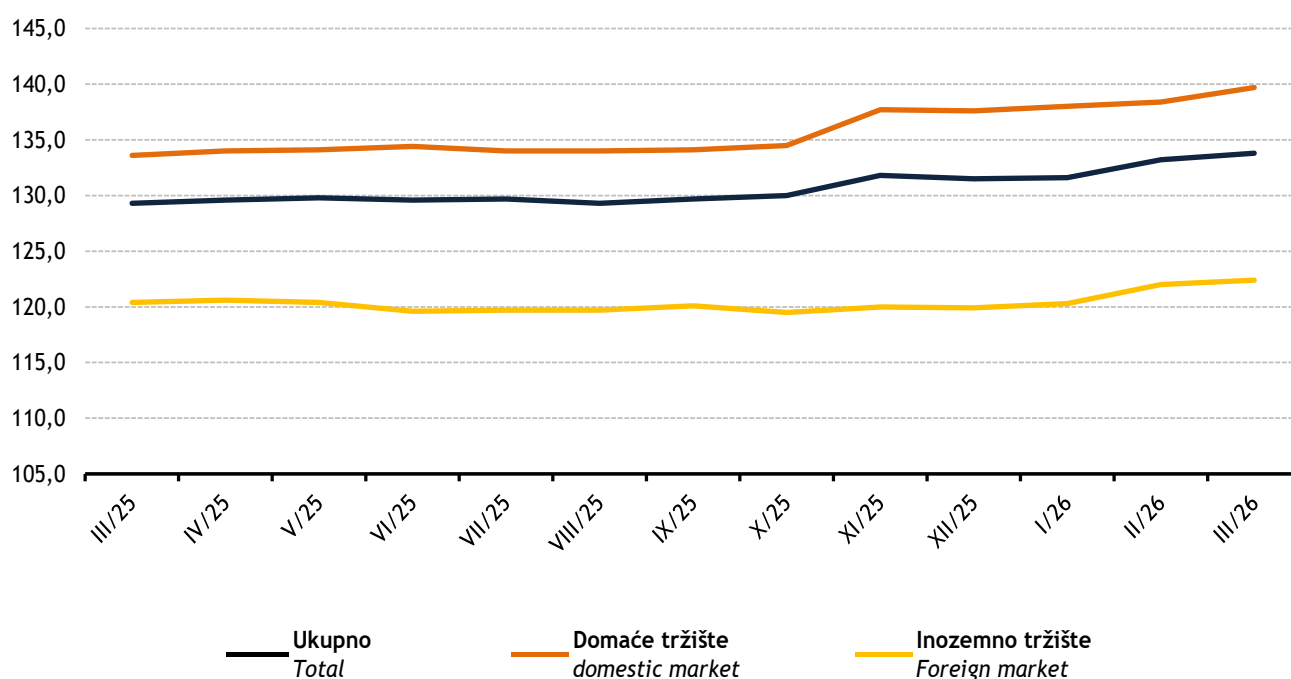
NACE - PRODCOM	2025											2026			NACE - PRODCOM
	III	IV	V	VI	VII	VIII	IX	X	XI	XII	I	II	III		
UKUPAN INDEKS	120,4	120,6	120,4	119,6	119,7	119,7	120,1	119,5	120,0	119,9	120,3	122,0	122,4	TOTAL INDEX	
PREMA GLAVNIM INDUSTRIJSKIM GRUPACIJAMA														BY MAIN INDUSTRIAL GROUPINGS	
Energija	68,6	66,5	65,5	63,2	62,0	77,9	77,6	59,9	59,7	60,3	61,8	67,7	67,3	Energy	
Intermedijarni proizvodi osim energije	125,3	125,6	124,8	124,0	123,9	122,9	124,0	124,2	125,2	125,1	125,1	127,9	128,6	Intermediate goods except energy	
Kapitalni proizvodi	114,6	114,2	116,1	114,9	116,2	116,2	116,0	116,0	115,2	115,2	116,7	118,0	114,5	Capital goods	
Trajni proizvodi za široku potrošnju	121,3	122,2	120,8	120,8	120,8	119,6	117,8	117,0	117,0	117,9	119,9	117,6	121,0	Durable consumer goods	
Netrajni proizvodi za široku potrošnju	118,2	118,7	118,8	118,4	118,4	118,4	118,6	118,4	118,6	118,6	119,0	119,1	120,8	Non - durable consumer goods	
PREMA PODRUČJIMA I OBLASTIMA KD-a														BY SECTIONS AND DIVISIONS OF CEA	
B Vadenje ruda i kamena	150,6	149,2	149,2	149,2	149,2	149,2	146,5	146,5	146,0	147,6	147,9	154,1	154,1	Mining and quarrying	
05 Vadenje uglja/ugljena i lignita	167,7	165,2	165,2	165,2	165,2	165,2	160,5	160,5	159,5	162,4	162,4	174,3	174,3	Mining of coal and lignite	
07 Vadenje metalnih ruda	144,7	144,7	144,7	144,7	144,7	144,7	144,7	144,7	144,7	144,7	144,7	144,7	144,7	Mining of metal ores	
08 Vadenje ostalih ruda i kamena	151,9	151,9	151,9	151,9	151,9	151,9	151,9	151,9	151,9	151,9	152,2	152,2	152,2	Other mining and quarrying	
C Prerađivačka industrija	120,2	120,3	120,2	119,4	119,5	119,5	119,9	119,2	119,7	119,7	119,9	121,8	122,1	Manufacturing	
10 Proizvodnja prehrambenih proizvoda	131,8	131,4	132,0	132,1	132,1	131,8	132,0	132,1	132,2	132,1	132,5	132,5	132,8	Manufacture of food products	
11 Proizvodnja pića	112,0	112,0	112,0	112,0	112,9	112,9	112,9	112,9	114,4	114,4	114,8	114,8	114,8	Manufacture of beverages	
13 Proizvodnja tekstila	112,0	112,0	112,0	112,0	112,0	112,0	112,0	112,0	112,0	112,0	111,7	111,7	111,7	Manufacture of textiles	
14 Proizvodnja odjeće	118,1	119,0	118,6	118,5	118,5	118,7	119,3	118,5	118,5	118,8	118,8	119,3	119,9	Manufacture of wearing apparel	
15 Proizvodnja kože i srodnih proizvoda	116,7	117,2	117,2	117,2	117,2	117,2	117,2	117,2	117,2	117,2	117,2	117,3	117,3	Manufacture of leather and related products	
16 Prerada drveta/drva i proizvoda od drveta/drva i plute, osim namještaja; proizvodnja predmeta od slame i pletarskih materijala	136,3	136,9	136,7	139,2	139,4	139,5	139,6	139,2	139,7	139,3	140,1	140,9	142,2	Manufacture of wood and products of wood and cork except furniture; mfr. of articles of straw and plaiting materials	
17 Proizvodnja papira i proizvoda od papira	111,7	113,9	115,2	112,0	112,3	105,3	106,2	103,1	100,4	100,7	98,3	98,7	98,5	Manufacture of paper and paper products	
20 Proizvodnja hemikalija/kemikalija i hemijskih/kemijskih proizvoda	138,5	137,9	137,5	137,2	136,6	126,6	135,7	137,6	138,1	135,8	133,3	141,8	131,4	Manufacture of chemicals and chemical products	
21 Proizvodnja osnovnih farmaceutskih proizvoda i farmaceutskih preparata	99,5	102,7	102,7	102,7	102,7	102,7	102,7	102,7	102,7	102,7	102,7	102,7	112,4	Manufacture of basic pharmaceutical products and pharmaceutical preparations	
22 Proizvodnja proizvoda od gume i plastičnih masa	112,9	112,5	112,5	112,5	112,9	112,9	112,8	111,6	111,7	111,8	111,7	111,8	111,8	Manufacture of rubber and plastic products	
23 Proizvodnja ostalih nemetalnih mineralnih proizvoda	129,9	135,5	137,1	137,8	137,5	138,0	137,6	138,1	138,1	137,3	137,5	139,5	139,7	Manufacture of other non- metallic mineral products	
24 Proizvodnja baznih metala	128,8	128,1	125,7	124,1	122,8	124,3	125,3	126,3	128,9	128,9	130,1	132,2	135,7	Manufacture of basic metals	
25 Proizvodnja gotovih metalnih proizvoda, osim mašina/strojeva i opreme	113,3	113,0	117,0	114,7	116,9	116,7	116,5	116,7	116,1	115,5	116,0	118,7	115,2	Manufacture of fabricated metal products, except machinery and equipment	

4.16 Indeksi cijena proizvođača industrijskih proizvoda na inozemnom tržištu, (nastavak)
Producer price indices on non-domestic market, (continued)

Ø 2021=100

NACE - PRODCOM	2025										2026			NACE - PRODCOM
	III	IV	V	VI	VII	VIII	IX	X	XI	XII	I	II	III	
27 Proizvodnja električne opreme	124,5	125,4	121,0	121,8	122,9	122,2	121,1	121,4	122,9	124,5	125,8	129,8	134,2	Manufacture of electrical equipment
28 Proizvodnja mašina/strojeva i uređaja, d.n.	112,7	112,7	112,7	110,9	110,9	111,1	111,1	110,9	110,1	110,1	111,5	112,4	110,5	Manufacture of machinery and equipment n.e.c.
29 Proizvodnja motornih vozila, prikolica i poluprikolica	114,8	114,8	116,2	116,3	116,4	116,7	116,7	116,0	116,3	116,4	117,3	117,6	116,7	Manufac. of motor vehicles, trailers, semi-trailers
31 Proizvodnja namještaja	121,0	121,8	120,4	120,4	120,4	119,2	117,4	116,6	116,6	117,6	119,9	117,4	121,0	Manufacture of furniture
32 Ostala prerađivačka industrija	108,4	108,9	108,9	105,6	105,6	105,6	106,3	106,3	107,3	107,3	108,5	108,5	108,5	Other manufacturing
D Proizvodnja i snabdijevanje/opskrba električnom energijom, gasom/plinom, parom i klimatizacija	96,6	96,6	92,5	108,9	88,5	88,5	88,5	112,6	106,0	132,9	102,5	116,5	125,8	Electricity, gas, steam and air conditioning supply
35 Proizvodnja i snabdijevanje/opskrba električnom energijom, gasom/plinom, parom i klimatizacija	96,6	96,6	92,5	108,9	88,5	88,5	88,5	112,6	106,0	132,9	102,5	116,5	125,8	Electricity, gas, steam and air conditioning supply
E Snabdijevanje vodom, uklanjanje otpadnih voda, upravljanje otpadom te djelatnosti sanacije okoliša	112,8	114,9	109,5	109,8	109,8	110,3	110,3	110,0	111,2	112,5	116,2	116,4	118,9	Water supply; sewerage, waste management and remediation activities
38 Sakupljanje otpada, djelatnosti obrade i zbrinjavanja otpada; reciklaža materijala	112,8	114,9	109,5	109,8	109,8	110,3	110,3	110,0	111,2	112,5	116,2	116,4	118,9	Waste collection, treatment and disposal activities; materials recovery

Indeksi cijena proizvođača industrijskih proizvoda
Price indexes of manufacturers of industrial products



5.1 Brojno stanje stoke i peradi
Number of livestock and poultry

	2024*	2025	<u>2025</u> 2024	
GOVEDA	196.586	199.586	101,5	CATTLE
Krave i steone junice	133.968	136.279	101,7	Cows and heifers
OVCE	497.985	505.283	101,5	SHEEP
Ovce za priplod	374.827	368.059	98,2	Breeding sheep
SVINJE	75.705	70.147	92,7	PIGS
Krmače i suprasne nazimice	7.676	7.600	99,0	Sows and mated sows
KONJI	3.842	3.717	96,7	HORSES
Kobile i ždrjebne omice	1.353	1.312	97,0	Mares and fillies in foal
PERAD, hilj./tis grla	12.407	12.803	103,2	POULTRY, thous.
Koke nosilice, hilj./tis grla	1.651	1.698	102,9	Hens
KOZE	40.870	39.902	97,6	GOATS
KUNIĆI	3.924	3.955	100,8	RABBITS
KOŠNICE PČELA	264.660	267.524	101,1	BEEHIVES

5.2 Stočna proizvodnja
Livestock production

	2024*	2025	<u>2025</u> 2024	
Broj muženih krava	96.882	98.740	101,9	Number of dairy cows
Kravlje mlijeko, hilj. litara	297.496	308.621	103,7	Cows's milk (thousands of liters)
Po muženoj kravi (litara)	3.071	3.126	101,8	Liters, per milking cow
Broj muženih ovaca	209.252	199.776	95,5	Number of dairy sheep
Ovčije mlijeko (hilj. litara)	11.414	10.665	93,4	Ewe's milk (thousands of liters)
Po muženoj ovci (litara)	55	53	97,9	Liters, per milking sheep
Broj muženih koza	24.072	22.823	94,8	Number of dairy goats
Kozje mlijeko (hilj. litara)	5.055	4.831	95,6	Goat's milk (thousands of liters)
Po muženoj kozi (litara)	210	212	100,8	Liters, per milking goat
Broj striženih ovaca	417.566	429.455	102,8	Number cut sheep
Vuna neprana (tona)	752	782	104,1	Wool raw (tons)
Po ovcima (kilogramima)	1,8	1,8	101,2	Kilograms, per sheep
Broj kokoši nosilica, hilj./tis	1.625	1.656	101,9	Number of laying hens, thous.
Jaja (hilj. komada)	295.313	310.036	105,0	Eggs (thousands pieces)
Po kokoši (komada)	182	187	103,0	Eggs, per laying hen
Med (tona)	2.134	2.229	104,4	Honey (tons)
Po košnici (kilograma)	8,1	8,3	103,3	Kilograms, per beehive

* Korigovani podaci

* Corrected data

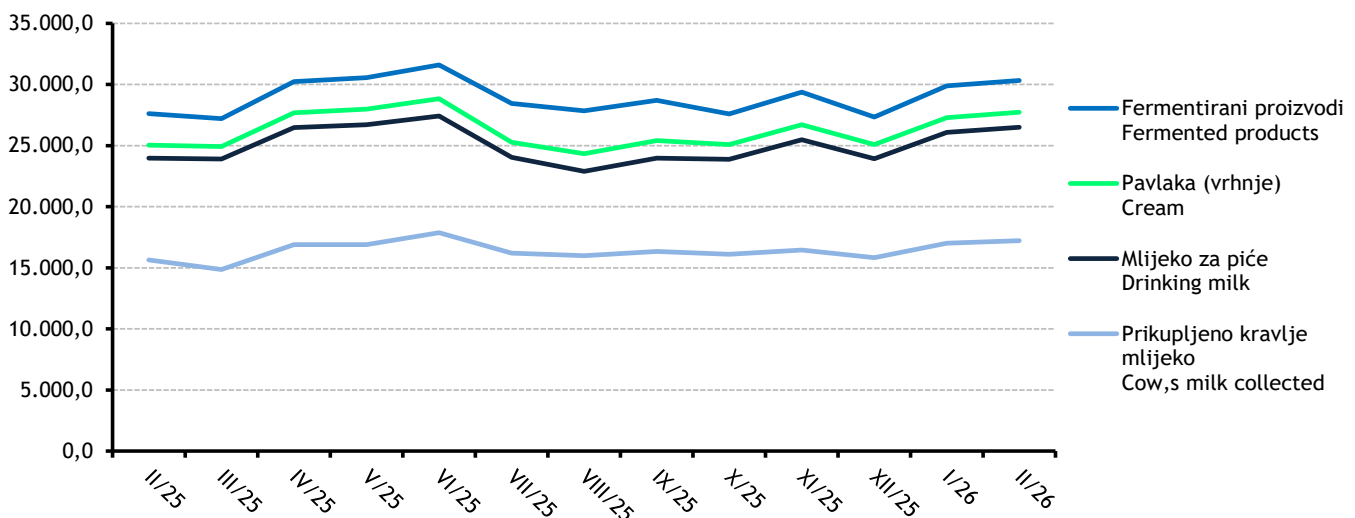
5.3 Brojno stanje stoke i peradi

Collected cow's milk and produced dairy products

	Prikupljeno kravlje mlijeko Cow's milk collected			Proizvodnja kravljeg mlijeka i mliječna proizvodnja, t Cow's milk and dairy products, t					
	količina, t Quantity, t	sadržaj masti, % Fat content, %	sadržaj proteina, % Protein content, %	mlijeko za piće Drinking milk	pavlaka (vrhnje) Cream	kajmak Kaymak	fermentirani proizvodi Fermented products	maslac Butter	kravlji sir Cheese from cow,s milk only
2025	16.338,3	3,9	3,4	8.554,4	1.240,5	52,7	2.735,6	73,9	493,0
2025	15.641,4	4,0	3,4	8.329,7	1.073,4	39,1	2.574,4	63,6	442,3
I	14.857,0	4,0	3,4	9.035,1	1.021,4	33,8	2.291,3	64,8	393,8
II	16.892,4	3,9	3,4	9.579,6	1.214,5	55,8	2.555,5	98,8	477,6
III	16.884,0	3,9	3,4	9.828,5	1.261,2	57,0	2.587,6	112,5	504,8
IV	17.855,6	3,9	3,4	9.546,4	1.412,0	56,0	2.760,0	44,0	511,5
V	16.185,5	3,9	3,4	7.846,3	1.226,7	51,1	3.182,5	42,7	457,3
VI	15.997,3	3,8	3,3	6.894,2	1.411,5	61,8	3.515,5	39,0	506,5
VII	16.328,8	3,8	3,4	7.645,8	1.424,0	59,3	3.308,6	43,6	519,2
VIII	16.113,0	3,9	3,4	7.773,7	1.187,6	57,0	2.519,5	82,2	524,6
IX	16.454,1	4,0	3,5	9.015,8	1.233,1	59,8	2.668,5	90,9	503,4
XI	15.832,7	3,9	3,4	8.085,7	1.162,8	48,0	2.255,2	77,2	536,3
XII	17.002,0	4,0	3,4	9.068,2	1.219,0	53,5	2.608,0	127,3	537,8
2026									
I	17.229,5	4,0	3,5	9.267,0	1.227,7	41,6	2.604,4	126,2	567,9
II	16.306,7	4,0	3,5	8.014,2	1.410,0	60,2	2.789,0	90,5	550,5

5.3.1 Prikupljeno kravlje mlijeko i proizvodnja mliječnih proizvoda

Collected cow's milk and produced dairy products



5.4 Brojno stanje stoke i peradi

Production, sale and stores of forestry assortments, February 2026

000 m³

	Proizvodnja Production				Prodaja Sale		Zalihe Stocks	
	II		I - II		I - II			
	2025	2026	2025	2026	2025	2026		
UKUPNO	130	134	243	224	217	193	135	TOTAL
ČETINARA/ČETINJAČA	70	72	130	123	109	108	66	CONIFERS
LIŠĆARA/LISTAČA	60	62	113	101	108	85	69	BROAD - LEAF
Trupci četinarara/četinjača	47	47	88	80	81	71	27	Logs coniferous
Jamsko drvo četinarara/četinjača	4	4	7	7	3	6	3	Mining wood, coniferous
Ostalo dugo drvo četinarara/četinjača	1	2	2	3	1	3	1	Long coniferous wood
Prostorno drvo četinarara/četinjača	19	19	34	32	24	28	34	Cord coniferous wood
Trupci liščara/listača	19	18	35	31	34	26	12	Trupci liščara/listača
Jamsko drvo liščara/listača	0	0	0	0	-	0	-0	Mining wood, broadleaf
Ostalo dugo drvo liščara/listača	-	-	-	-	-	-	-	Long broadleaf wood
Prostorno drvo liščara/listača	0	0	1	0	0	0	0	Cord broadleaf wood
Ogrjevno drvo četinarara/četinjača	0	-	0	0	0	0	0	Coniferous firewood
Ogrjevno drvo liščara/listača	41	45	77	70	74	59	58	Broadleaf firewood
Ostalo grubo obrađeno drvo ¹⁾	-	-	-	-	-	-	-	Other roughly worked wood ¹⁾

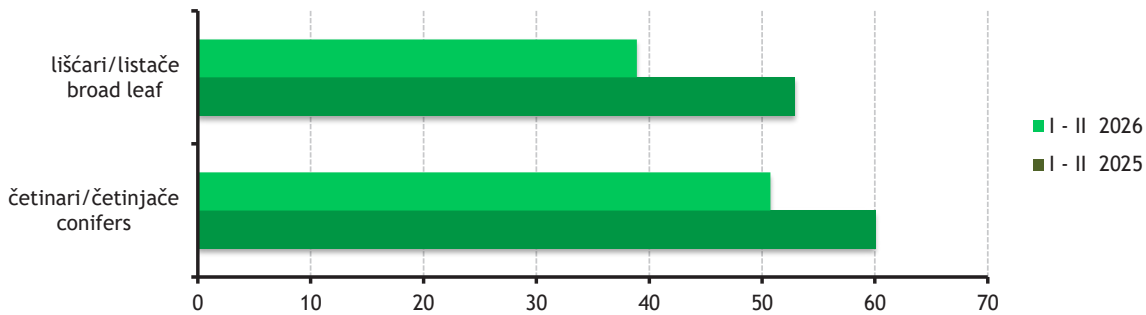
¹⁾ Uključuje sitno tehničko drvo, cijepane drvene motke i kolje

¹⁾ Including small lumber, shopped wooden poles and stakes

5.4.1 Proizvodnja liščara/listača i četinarara/četinjača

Production of broad leaf and conifers

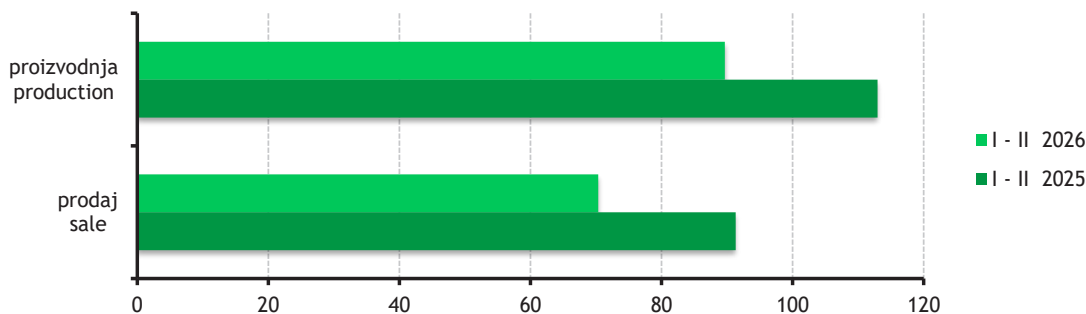
000 m³



5.4.2 Ukupna proizvodnja i prodaja šumskih sortimenata

Total production and sale forestry assortments

000 m³



6.1 Mjesečne stope promjena izračunate iz desezoniranih indeksa obima industrijske proizvodnje, februar/veljača 2026. godine
Month-on-month growth rates calculated from seasonally adjusted volume indices on industrial production, February 2026

	IX 2025 VIII 2025	X 2025 IX 2025	XI 2025 X 2025	XII 2025 XI 2025	I 2026 XII 2025	II 2026 I 2026	
UKUPNA INDUSTRIJA	1,4	3,1	-2,6	-0,5	-5,5	4,2	TOTAL INDUSTRY
PREMA GIG-u 2009.							ACCORDING TO MIGs 2009.
AI Intermedijarni proizvodi	5,0	-0,2	-2,3	-2,7	-2,8	7,2	Intermediate goods
AE Energija	2,5	14,1	-9,5	3,2	-2,7	-1,2	Energy
BB Kapitalni proizvodi	-1,4	-2,6	6,1	6,7	-18,6	6,1	Capital goods
CD Trajni proizvodi za široku potrošnju	13,2	-4,4	-4,3	8,1	-6,2	4,5	Consumer durables
CN Netrajni proizvodi za široku potrošnju	-2,1	3,4	-1,3	1,1	-1,6	2,6	Consumer non-durables
PREMA PODRUČJIMA I OBLASTIMA KD BiH 2010							ACCORDING TO KD BiH 2010. SECTIONS AND DIVISIONS
B Vađenje ruda i kamena	8,2	8,0	-17,1	4,7	-19,5	11,9	Mining and quarrying
05 Vađenje ugljena i lignita	11,7	10,9	-22,6	2,2	-14,7	12,0	Mining of coal and lignite
07 Vađenje metalnih ruda	-14,9	27,2	3,4	59,5	-48,5	-8,8	Mining of metal ores
08 Vađenje ostalih ruda i kamena	1,6	-5,0	-0,8	11,5	-17,9	5,4	Other mining and quarrying
C Prerađivačka industrija	0,4	1,1	-0,2	-1,3	-3,7	3,7	Manufacturing
10 Proizvodnja prehrambenih proizvoda	-2,2	2,5	0,3	0,2	-2,3	4,7	Manufacture of food products
11 Proizvodnja pića	-9,7	3,5	2,4	13,7	4,9	-21,4	Manufacture of beverages
13 Proizvodnja tekstila	3,7	18,5	-19,2	8,8	2,7	28,0	Manufacture of textiles
14 Proizvodnja odjeće	14,6	4,6	-2,7	-2,9	-3,4	4,1	Manufacture of wearing apparel
15 Proizvodnja kože i srodnih proizvoda	-3,8	-1,1	-2,9	-1,7	1,8	-12,2	Manufacture of leather and related products
16 Prerada drva i proizvoda od drva i pluta, osim namještaja; proizvodnja proizvoda od slame i pletarskih materijala	24,3	-16,0	-1,3	-3,7	13,8	0,7	Manufac. of wood and of products of wood and cork, except furniture, manufacture of articles of straw and plaiting materials
17 Proizvodnja papira i proizvoda od papira	0,6	23,5	-19,0	2,6	5,0	-1,3	Manufacture of paper and paper products
18 Štampanje i umnožavanje snimljenih zapisa	1,0	12,3	-9,5	-9,2	13,2	-0,1	Printing and reproduc. of recorded media
19 Proizvodnja koks i rafiniranih naftnih proizvoda	-8,1	-22,3	11,4	9,4	3,7	-7,8	Manufacture of coke and refined petroleum products
20 Proizvodnja hemikalija i hemijskih proizvoda	-1,5	4,7	-1,6	-12,8	0,6	1,0	Manufacture of chemicals and chemical products
21 Proizvodnja osnovnih farmaceutskih proizvoda i farmaceutskih preparata	30,1	-5,4	3,9	1,3	-18,6	37,0	Manufacture of basic pharmaceutical products and pharmaceutical preparations
22 Proizvodnja proizvoda od gume i plastičnih masa	6,9	-1,4	-1,6	1,2	-6,5	10,0	Manufacture of rubber and plastic products
23 Proizvodnja ostalih nemetalnih mineralnih proizvoda	2,8	-3,3	-0,9	0,8	-17,1	18,5	Manufacture of other non-metallic mineral products
24 Proizvodnja baznih metala	16,4	-4,4	10,7	-3,9	-6,1	4,7	Manufacture of basic metals
25 Proizvodnja gotovih metalnih proizvoda, osim mašina i opreme	-0,6	-0,3	5,0	1,1	-22,0	18,8	Manufacture of fabricated metal products, except machinery and equipment
26 Proizvodnja računara te elektroničkih i optičkih proizvoda	64,8	24,9	-28,5	48,5	-37,4	15,7	Manufacture of computer, electronic and optical products
27 Proizvodnja električne opreme	-3,8	5,5	-2,7	-12,0	18,8	1,3	Manufacture of electrical equipment
28 Proizvodnja mašina i uređaja, d. n.	15,5	1,6	-2,7	-3,1	0,9	3,0	Manufacture of machinery and equipment n. e. c.
29 Proizvodnja motornih vozila, prikolica i poluprikolica	-9,6	13,5	-8,4	7,5	-9,6	8,4	Manufacture of motor vehicles, trailers and semi-trailers
31 Proizvodnja namještaja	13,0	-5,6	-5,5	6,8	-4,5	4,7	Manufacture of furniture
32 Ostala prerađivačka industrija	17,5	-16,0	7,3	-1,7	1,5	-0,4	Other manufacturing
33 Popravak i instaliranje mašina i opreme	29,1	5,4	-7,0	3,6	-12,1	-6,5	Repair and installation of machinery and equipment
D Proizvodnja i snabdijevanje/opskrba električnom energijom i plinom (osim grane 35.3)	-0,1	15,2	-6,5	1,8	2,1	-4,0	Electricity and gas supply (except group 35.3)
35 Proizvodnja i snabdijevanje/opskrba električnom energijom i plinom (osim grane 35.3)	-0,1	15,2	-6,5	1,8	2,1	-4,0	Electricity and gas supply (except group 35.3)

6.2 Godišnje stope promjena izračunate iz kalendarski prilagođenih indeksa obima industrijske proizvodnje, februar/veljača 2026.
Year-on-year grow rates calculated from working-day adjusted volume indices on industrial production, February 2026

	X 2025 X 2024	XI 2025 XI 2024	XII 2025 XII 2024	I 2026 I 2025	II 2026 II 2025	I-II 2026 I-II 2025	
UKUPNA INDUSTRIJA	2,8	-1,0	-0,1	-10,1	-3,4	-6,7	TOTAL INDUSTRY
PREMA GIG-u 2009.							ACCORDING TO MIGs 2009.
AI Intermedijarni proizvodi	-1,7	-2,3	-2,2	-6,9	-3,0	-4,8	Intermediate goods
AE Energija	22,9	-7,9	-5,8	-8,6	-5,3	-7,1	Energy
BB Kapitalni proizvodi	9,9	27,2	33,5	-2,4	5,2	1,6	Capital goods
CD Trajni proizvodi za široku potrošnju	-21,3	-29,1	-16,9	-25,1	-25,3	-25,2	Consumer durables
CN Netrajni proizvodi za široku potrošnju	-6,4	-5,0	-5,8	-14,7	-2,3	-8,8	Consumer non-durables
PREMA PODRUČJIMA I OBLASTIMA							ACCORDING TO KD BIH 2010.
KD BiH 2010							SECTIONS AND DIVISIONS
B Vađenje ruda i kamena	17,5	-12,0	-10,1	-36,0	-19,0	-27,7	Mining and quarrying
05 Vađenje ugljena i lignita	28,0	-14,7	-21,8	-37,5	-18,7	-28,6	Mining of coal and lignite
07 Vađenje metalnih ruda	-24,5	-16,8	76,3	-26,2	-33,4	-30,7	Mining of metal ores
08 Vađenje ostalih ruda i kamena	-6,0	-1,7	44,4	-15,9	-11,1	-13,4	Other mining and quarrying
C Prerađivačka industrija	-1,1	1,2	1,1	-8,8	-2,1	-5,3	Manufacturing
10 Proizvodnja prehrambenih proizvoda	-3,3	-0,2	0,4	-1,5	6,3	2,3	Manufacture of food products
11 Proizvodnja pića	-19,4	-6,7	15,3	13,0	-28,0	-8,4	Manufacture of beverages
13 Proizvodnja tekstila	-42,9	-52,3	-39,1	-43,6	-12,5	-29,3	Manufacture of textiles
14 Proizvodnja odjeće	-9,9	-8,7	-14,2	-11,4	-9,9	-10,6	Manufacture of wearing apparel
15 Proizvodnja kože i srodnih proizvoda	0,2	-10,3	10,8	-8,6	-20,3	-14,4	Manufacture of leather and related products
16 Prerada drva i proizvoda od drva i pluta, osim namještaja; proizvodnja proizvoda od slame i pletarskih materijala	-5,9	-14,3	2,6	-3,2	-0,8	-1,9	Manufac. of wood and of products of wood and cork, except furniture, manufacture of articles of straw and plaiting materials
17 Proizvodnja papira i proizvoda od papira	-9,8	13,6	-19,9	-3,1	-7,4	-5,3	Manufacture of paper and paper products
18 Štampanje i umnožavanje snimljenih zapisa	36,7	10,8	-13,6	-4,0	-0,7	-2,3	Printing and reproduction of recorded media
19 Proizvodnja koksa i rafiniranih naftnih proizvoda	-45,8	-49,6	-46,9	-18,2	-38,5	-27,9	Manufacture of coke and refined petroleum products
20 Proizvodnja hemikalija i hemijskih proizvoda	-2,8	0,5	-12,2	21,5	-28,4	-11,1	Manufacture of chemicals and chemical products
21 Proizvodnja osnovnih farmaceutskih proizvoda i farmaceutskih preparata	-4,5	7,4	-20,6	-70,5	30,0	-45,5	Manufacture of basic pharmaceutical products and pharmaceutical preparations
22 Proizvodnja proizvoda od gume i plastičnih masa	0,1	1,4	12,0	-11,1	-1,4	-6,0	Manufacture of rubber and plastic products
23 Proizvodnja ostalih nemetalnih mineralnih proizvoda	7,3	4,0	4,8	-28,3	-3,8	-14,8	Manufacture of other non-metallic mineral products
24 Proizvodnja baznih metala	-14,7	-16,2	-24,0	-6,2	4,6	-0,6	Manufacture of basic metals
25 Proizvodnja gotovih metalnih proizvoda, osim mašina i opreme	5,4	25,3	32,7	-10,7	14,1	2,1	Manufacture of fabricated metal products, except machinery and equipment
26 Proizvodnja računara te elektroničkih i optičkih proizvoda	6,5	23,9	95,9	-12,0	-16,5	-14,5	Manufacture of computer, electronic and optical products
27 Proizvodnja električne opreme	12,0	0,1	-7,0	5,2	3,5	4,3	Manufacture of electrical equipment
28 Proizvodnja mašina i uređaja, d. n.	8,6	1,3	5,9	-13,4	-15,5	-14,5	Manufacture of machinery and equipment n. e. c.
29 Proizvodnja motornih vozila, prikolica i poluprikolica	26,3	14,2	27,4	12,6	23,9	18,6	Manufacture of motor vehicles, trailers and semi-trailers
31 Proizvodnja namještaja	-22,7	-30,2	-19,6	-25,6	-25,8	-25,7	Manufacture of furniture
32 Ostala prerađivačka industrija	-26,1	-6,2	2,3	4,9	-3,6	0,1	Other manufacturing
33 Popravak i instaliranje mašina i opreme	9,3	-0,8	-7,5	-9,9	-7,1	-8,6	Repair and installation of machinery and equipment
D Proizvodnja i snabdijevanje/opskrba električnom energijom i plinom (osim grane 35.3)	21,2	-6,5	-1,8	2,8	0,4	1,7	Electricity and gas supply (except group 35.3)
35 Proizvodnja i snabdijevanje/opskrba električnom energijom i plinom (osim grane 35.3)	21,2	-6,5	-1,8	2,8	0,4	1,7	Electricity and gas supply (except group 35.3)

6.3 Izvorni indeksi obima industrijske proizvodnje-ukupno, prema GIG, područjima i oblastima KD BiH 2010, februar/veljača 2026.
Gross volume indices on industrial production-total, per MIGs and KD BiH 2010 sections and divisions, February 2026

	Struktura Structure	II 2026 Ø 2025	II 2026 II 2025	I-II 2026 I-II 2025	
UKUPNA INDUSTRIJA	100,00	95,3	96,6	92,9	TOTAL INDUSTRY
PREMA GIG-u 2009.					ACCORDING TO MIGs 2009.
AI Intermedijarni proizvodi	39,42	98,5	97,0	95,2	Intermediate goods
AE Energija	18,01	102,6	94,7	93,0	Energy
BB Kapitalni proizvodi	18,48	86,9	105,2	100,9	Capital goods
CD Trajni proizvodi za široku potrošnju	3,55	91,5	74,8	74,8	Consumer durables
CN Netrajni proizvodi za široku potrošnju	20,54	90,9	97,7	90,3	Consumer non-durables
PREMA PODRUČJIMA I OBLASTIMA KD BiH 2010					ACCORDING TO KD BIH 2010. SECTIONS AND DIVISIONS
B Vađenje ruda i kamena	7,53	78,8	81,0	72,2	Mining and quarrying
05 Vađenje ugljena i lignita	5,21	82,8	81,3	71,4	Mining of coal and lignite
07 Vađenje metalnih ruda	0,78	66,9	66,6	69,2	Mining of metal ores
08 Vađenje ostalih ruda i kamena	1,54	71,4	88,9	86,6	Other mining and quarrying
C Prerađivačka industrija	79,69	94,3	97,9	94,0	Manufacturing
10 Proizvodnja prehrambenih proizvoda	9,95	97,3	106,2	101,1	Manufacture of food products
11 Proizvodnja pića	3,05	60,3	72,0	91,6	Manufacture of beverages
12 Proizvodnja duhanskih proizvoda	0,00	-	-	-	Manufacture of tobacco products
13 Proizvodnja tekstila	0,93	114,1	87,4	70,7	Manufacture of textiles
14 Proizvodnja odjeće	2,38	94,8	90,1	89,4	Manufacture of wearing apparel
15 Proizvodnja kože i srodnih proizvoda	1,38	84,6	79,7	85,6	Manufacture of leather and related products
16 Prerada drva i proizvoda od drva i pluta, osim namještaja; proizvodnja proizvoda od slame i pletarskih materijala	4,04	98,9	99,2	98,1	Manufac. of wood and of products of wood and cork, except furniture, manufacture of articles of straw and plaiting materials
17 Proizvodnja papira i proizvoda od papira	3,14	100,3	92,6	94,7	Manufacture of paper and paper products
18 Štampanje i umnožavanje snimljenih zapisa	1,24	98,6	99,3	97,7	Printing and reproduction of recorded media
19 Proizvodnja koksa i rafiniranih naftnih proizvoda	0,02	64,1	61,5	72,2	Manufac. of coke and refined petroleum products
20 Proizvodnja hemikalija i hemijskih proizvoda	4,25	85,7	71,6	88,9	Manufacture of chemicals and chemical products
21 Proizvodnja osnovnih farmaceutskih proizvoda i farmaceutskih preparata	1,67	81,0	130,0	52,7	Manufacture of basic pharmaceutical products and pharmaceutical preparations
22 Proizvodnja proizvoda od gume i plastičnih masa	5,35	97,4	98,6	94,0	Manufacture of rubber and plastic products
23 Proizvodnja ostalih nemetalnih mineralnih proizvoda	5,79	79,6	96,2	85,2	Manufacture of other non-metallic mineral products
24 Proizvodnja baznih metala	2,64	110,0	104,6	99,4	Manufacture of basic metals
25 Proizvodnja gotovih metalnih proizvoda, osim mašina i opreme	16,94	89,1	114,1	102,1	Manufacture of fabricated metal products, except machinery and equipment
26 Proizvodnja računara te elektroničkih i optičkih proizvoda	0,38	100,3	83,5	85,5	Manufacture of computer, electronic and optical products
27 Proizvodnja električne opreme	3,95	107,9	103,5	104,3	Manufacture of electrical equipment
28 Proizvodnja mašina i uređaja, d. n.	2,86	113,9	84,6	85,5	Manufacture of machinery and equipment n.e.c.
29 Proizvodnja motornih vozila, prikolica i poluprikolica	3,97	117,2	123,9	118,6	Manufacture of motor vehicles, trailers and semi--trailers
30 Proizvodnja ostalih prijevoznih sredstava	0,03	0,0	0,0	0,0	Manufacture of other transport equipment
31 Proizvodnja namještaja	3,46	92,2	74,3	74,3	Manufacture of furniture
32 Ostala prerađivačka industrija	1,08	113,2	96,4	100,1	Other manufacturing
33 Popravak i instaliranje mašina i opreme	1,19	86,5	92,9	91,4	Repair and installation of machinery and equipment
D Proizvodnja i snabdijevanje/opskrba električnom energijom i plinom (osim grane 35.3)	12,78	110,8	100,4	101,7	Electricity and gas supply (except group 35.3)
35 Proizvodnja i snabdijevanje/opskrba električnom energijom i plinom (osim grane 35.3)	12,78	110,8	100,4	101,7	Electricity and gas supply (except group 35.3)

6.4 Desezonirani indeksi obima industrijske proizvodnje - ukupno
Seasonally adjusted volume indices on industrial production - total

2021=100

Godina Year	Mjesec month	Ukupno Total	Prema glavnim industrijskim grupacijama By main industrial groupings				
			Intermedijarni proizvodi Intermediate goods	Energija Energy	Kapitalni proizvodi Capital goods	Trajni proizvodi za široku potrošnju Consumer durables	Netrajni proizvodi za široku potrošnju Consumer non- durables
2023	I	98,9	105,5	82,0	117,3	108,4	97,1
	II	97,3	96,5	86,4	112,4	117,2	100,3
	III	100,9	103,6	89,4	105,7	127,3	100,4
	IV	95,7	93,9	90,4	107,8	109,0	94,4
	V	102,1	103,8	94,9	113,4	121,1	95,5
	VI	95,0	95,4	87,4	105,7	103,2	93,2
	VII	98,2	102,4	86,9	106,6	97,5	96,6
	VIII	99,3	103,1	85,5	104,6	111,0	98,9
	IX	97,6	99,9	84,1	110,8	97,9	96,5
	X	93,7	95,2	80,7	107,9	99,8	93,5
	XI	93,2	91,8	82,7	114,2	94,7	95,0
	XII	92,3	91,6	82,3	105,9	91,7	93,9
2024	I	93,9	94,3	86,6	108,1	96,7	94,4
	II	99,1	104,0	86,9	112,2	109,9	96,3
	III	91,8	91,7	81,3	107,5	94,7	97,3
	IV	93,6	96,4	83,3	100,6	97,9	94,8
	V	91,5	90,8	82,5	99,0	95,9	98,0
	VI	91,3	88,6	81,9	102,9	89,6	97,3
	VII	95,3	93,9	90,9	109,1	95,2	97,1
	VIII	93,1	90,6	91,8	102,5	82,2	93,7
	IX	92,3	89,8	82,7	108,5	79,2	98,1
	X	92,0	96,7	73,8	101,4	74,7	98,8
	XI	92,9	94,7	89,1	93,4	79,4	95,8
	XII	91,5	91,8	89,9	95,5	73,2	97,8
2025	I	95,6	93,6	90,1	104,6	76,2	106,3
	II	93,1	96,9	85,8	103,4	79,8	95,2
	III	92,1	94,7	83,0	110,3	73,9	91,9
	IV	94,1	96,0	82,8	118,7	76,4	94,5
	V	94,9	93,1	83,6	126,0	69,0	95,0
	VI	93,9	96,2	82,3	117,7	60,4	93,2
	VII	91,9	92,4	80,1	115,8	62,1	93,1
	VIII	90,1	90,3	77,5	116,3	54,3	91,4
	IX	91,4	94,8	79,4	114,7	61,5	89,5
	X	94,3	94,7	90,6	111,7	58,8	92,5
	XI	91,8	92,5	82,0	118,5	56,3	91,3
	XII	91,4	90,0	84,6	126,4	60,8	92,3
2026	I	86,4	87,5	82,3	103,0	57,0	90,8
	II	90,0	93,8	81,3	109,2	59,6	93,2

6.5 Kalendarski prilagođeni indeksi obima industrijske proizvodnje - ukupno

Working-day adjusted volume indices on industrial production - total

2021=100

Godina Year	Mjesec month	Ukupno Total	Prema glavnim industrijskim grupacijama By main industrial groupings				
			Intermedijarni proizvodi Intermediate goods	Energija Energy	Kapitalni proizvodi Capital goods	Trajni proizvodi za široku potrošnju Consumer durables	Netrajni proizvodi za široku potrošnju Consumer non- durables
2023	I	92,4	91,7	93,0	97,0	107,5	85,3
	II	95,2	92,8	91,3	104,6	118,2	91,8
	III	104,6	106,3	95,2	106,0	128,4	101,6
	IV	96,5	96,8	86,3	110,5	107,6	95,7
	V	100,7	105,0	85,9	117,9	115,2	94,5
	VI	93,5	95,8	77,6	110,0	100,4	95,1
	VII	100,9	106,7	82,9	111,6	90,8	105,2
	VIII	94,4	100,3	81,4	96,6	102,1	94,8
	IX	99,6	105,3	77,8	119,1	103,8	99,9
	X	98,1	103,1	80,5	118,9	107,3	95,2
	XI	95,3	92,5	86,2	119,8	99,2	95,0
	XII	92,5	83,9	93,0	99,3	95,9	98,5
2024	I	87,4	81,5	98,4	88,4	95,9	83,6
	II	97,4	101,3	91,9	104,0	110,9	88,1
	III	94,9	94,1	86,5	107,7	95,5	98,3
	IV	94,4	99,7	79,5	103,3	96,7	96,0
	V	90,5	91,7	74,7	104,0	91,3	97,6
	VI	89,8	88,9	72,6	107,4	87,1	99,6
	VII	98,1	97,8	86,9	115,0	88,7	105,8
	VIII	88,4	87,7	87,4	94,7	75,6	89,3
	IX	94,0	94,6	76,4	117,2	84,1	101,2
	X	96,6	105,3	73,6	111,0	80,3	100,8
	XI	95,0	95,6	92,9	97,4	83,2	95,5
	XII	91,6	83,6	101,8	89,7	76,6	102,8
2025	I	88,7	80,5	102,5	84,3	75,5	95,2
	II	91,6	95,1	90,7	95,2	80,5	87,0
	III	95,2	97,1	88,2	110,4	74,5	92,4
	IV	95,1	99,6	79,0	122,4	75,5	95,7
	V	94,0	93,9	75,7	133,5	65,7	95,0
	VI	92,5	96,6	73,0	123,2	58,7	95,4
	VII	94,7	96,3	76,5	122,5	57,8	101,7
	VIII	85,3	87,1	73,8	107,6	49,9	86,8
	IX	93,1	100,0	73,3	124,1	65,3	91,8
	X	99,3	103,5	90,5	122,1	63,2	94,4
	XI	94,0	93,3	85,6	123,8	58,9	90,7
	XII	91,5	81,7	95,9	119,7	63,6	96,8
2026	I	79,8	74,9	93,7	82,2	56,6	81,2
	II	88,5	92,3	85,9	100,1	60,2	85,0

6.6 Izvorni indeksi obima industrijske proizvodnje - ukupno
Gross volume indices of industrial production - total

2021=100

Godina Year	Mjesec month	Ukupno Total	Prema glavnim industrijskim grupacijama By main industrial groupings				
			Intermedijarni proizvodi Intermediate goods	Energija Energy	Kapitalni proizvodi Capital goods	Trajni proizvodi za široku potrošnju Consumer durables	Netrajni proizvodi za široku potrošnju Consumer non- durables
2023	I	92,6	91,7	93,0	96,5	107,5	85,8
	II	95,2	92,8	91,3	104,6	118,2	91,8
	III	105,2	106,3	95,2	113,1	128,4	102,9
	IV	95,2	96,8	86,3	104,6	107,6	92,8
	V	100,9	105,0	85,9	119,5	115,2	95,1
	VI	94,0	95,8	77,6	112,8	100,4	96,3
	VII	99,8	106,7	82,9	107,9	90,8	102,7
	VIII	95,2	100,3	81,4	99,3	102,1	96,6
	IX	99,2	105,3	77,8	118,6	103,8	99,0
	X	98,0	103,1	80,5	115,5	107,3	94,9
	XI	96,5	92,5	86,2	125,0	99,2	97,7
	XII	91,3	83,9	93,0	100,2	95,9	95,6
2024	I	87,7	81,5	98,4	89,5	95,9	84,2
	II	97,7	101,3	91,9	106,1	110,9	88,6
	III	93,6	94,1	86,5	101,9	95,5	95,3
	IV	94,7	99,7	79,5	103,7	96,7	96,6
	V	90,7	91,7	74,7	104,6	91,3	98,2
	VI	89,2	88,9	72,6	106,3	87,1	98,1
	VII	98,9	97,8	86,9	113,9	88,7	107,8
	VIII	88,3	87,7	87,4	96,2	75,6	89,0
	IX	93,6	94,6	76,4	114,4	84,1	100,3
	X	97,4	105,3	73,6	114,2	80,3	102,7
	XI	94,4	95,6	92,9	98,7	83,2	94,0
	XII	91,2	83,6	101,8	86,0	76,6	101,8
2025	I	89,0	80,5	102,5	84,8	75,5	95,7
	II	91,6	95,1	90,7	95,2	80,5	87,0
	III	94,8	97,1	88,2	112,1	74,5	91,6
	IV	95,7	99,6	79,0	118,6	75,5	96,9
	V	93,4	93,9	75,7	132,2	65,7	93,6
	VI	92,1	96,6	73,0	120,3	58,7	94,6
	VII	95,4	96,3	76,5	126,0	57,8	103,5
	VIII	84,4	87,1	73,8	106,6	49,9	84,7
	IX	93,6	100,0	73,3	121,3	65,3	93,0
	X	100,1	103,5	90,5	126,9	63,2	96,1
	XI	92,5	93,3	85,6	122,5	58,9	87,5
	XII	92,0	81,7	95,9	116,3	63,6	98,0
2026	I	79,2	74,9	93,7	81,4	56,6	79,9
	II	88,5	92,3	85,9	100,1	60,2	85,0

6.7 Kalendarski prilagođeni i desezonirani indeksi obima industrijske proizvodnje-prema područjima i oblastima KD BiH 2010
Working-day adjusted and seasonally adjusted volume indices on industrial production- per 2010 sections and divisions KD BiH
2021=100

KD BIH 2010	Kalendarski prilagođeni indeksi <i>Working-day adjusted indices</i>				Desezonirani indeksi <i>Seasonally adjusted indices</i>			
	XI 2025	XII 2025	I 2026	II 2026	XI 2025	XII 2025	I 2026	II 2026
UKUPNO / TOTAL	94,0	91,5	79,8	88,5	91,8	91,4	86,4	90,0
Područje B <i>Section B</i>	68,7	74,2	50,9	60,7	69,7	73,0	58,7	65,7
05	64,4	69,9	53,3	62,1	66,1	67,5	57,6	64,5
07	44,1	56,1	18,9	29,1	46,8	74,6	38,4	35,0
08	99,0	102,7	60,4	71,3	94,8	105,7	86,7	91,4
Područje C <i>Section C</i>	96,3	89,7	77,3	89,9	94,7	93,5	90,0	93,4
10	102,2	109,9	92,3	98,1	102,4	102,5	100,2	104,9
11	78,8	114,1	96,2	67,1	101,6	115,5	121,2	95,3
12	-	-	-	-	-	-	-	-
13	20,7	17,2	22,0	29,1	19,6	21,3	21,9	28,1
14	88,0	82,3	69,5	79,3	83,6	81,1	78,4	81,6
15	49,1	47,4	51,7	44,1	49,5	48,7	49,6	43,5
16	102,1	80,9	88,3	100,7	95,3	91,8	104,4	105,1
17	69,3	86,6	91,0	91,3	82,7	84,8	89,1	88,0
18	102,5	98,2	99,8	112,4	112,7	102,3	115,9	115,8
19	23,5	27,0	33,0	22,5	26,6	29,1	30,2	27,8
20	87,6	75,7	68,3	75,7	87,2	76,1	76,5	77,3
21	156,8	165,7	73,6	107,0	117,7	119,2	97,0	132,9
22	101,7	91,3	78,0	97,0	98,4	99,6	93,1	102,5
23	111,5	92,7	54,5	89,6	114,0	115,0	95,3	112,9
24	67,4	57,5	64,2	78,5	75,6	72,7	68,2	71,4
25	129,1	122,8	78,2	106,3	124,0	125,3	97,8	116,1
26	61,5	91,3	57,2	66,2	61,5	91,3	57,2	66,2
27	127,7	89,2	119,3	131,3	121,2	106,7	126,7	128,4
28	90,1	76,7	92,8	108,5	91,7	88,8	89,6	92,3
29	116,0	96,1	99,4	124,8	111,2	119,5	108,0	117,1
31	58,3	62,4	57,3	61,2	56,1	59,9	57,2	59,9
32	132,6	129,3	129,5	155,1	143,9	141,5	143,6	143,0
33	91,2	94,5	83,1	77,7	91,2	94,5	83,1	77,7
Područje D <i>Section D</i>	95,0	107,3	114,0	98,2	89,2	90,8	92,8	89,0
35	95,0	107,3	114,0	98,2	89,2	90,8	92,8	89,0

6.8 Indeksi obima industrijske proizvodnje - ukupno, prema GIG, područjima i oblastima KD BiH 2010
Volume indices of industrial production - total, per MIGs, sections and divisions (NACE Rev.2)

	2021 = 100					
	2022	2023	2024	2025	I 2026	II 2026
UKUPNA INDUSTRIJA <i>TOTAL INDUSTRY</i>	101,2	96,9	93,1	92,9	79,2	88,5
PREMA GLAVNIM INDUSTRIJSKIM GRUPACIJAMA <i>BY MAIN INDUSTRIAL GROUPINGS</i>						
PREMA PODRUČJIMA I OBLASTIMA KD-A <i>BY SECTIONS AND DIVISIONS OF CEA</i>						
B Vađenje ruda i kamena <i>Mining and quarrying</i>	94,0	84,0	79,4	77,0	50,9	60,7
05 Vađenje ugljena i lignita <i>Mining of coal and lignite</i>	93,5	79,3	77,1	75,0	53,3	62,1
07 Vađenje metalnih ruda <i>Mining of metal ores</i>	83,4	78,1	60,4	43,5	18,9	29,1
08 Vađenje ostalih ruda i kamena <i>Other mining and quarrying</i>	97,6	109,4	98,4	99,8	60,4	79,3
C Prerađivačka industrija <i>Manufacturing</i>	104,7	100,0	95,1	95,3	76,4	89,9
10 Proizvodnja prehrambenih proizvoda <i>Manufacture of food products</i>	107,1	96,7	100,5	100,8	90,6	98,1
11 Proizvodnja pića <i>Manufacture of beverages</i>	97,6	98,1	105,0	111,4	96,2	67,1
12 Proizvodnja duhanskih proizvoda <i>Manufacture of tobacco products</i>	11,9	-	-	-	-	-
13 Proizvodnja tekstila <i>Manufacture of textiles</i>	68,8	45,2	42,3	25,5	22,0	29,1
14 Proizvodnja odjeće <i>Manufacture of wearing apparel</i>	109,6	105,1	88,9	83,6	69,5	79,3
15 Proizvodnja kože i srodnih proizvoda <i>Manufacture of leather and related products</i>	105,0	78,8	57,1	52,1	51,8	44,1
16 Prerada drva i proizvoda od drva i pluta, osim namještaja; proizvodnja proizvoda od slame i pletarskih materijala <i>Manufacture of wood and of products of wood and cork, except furniture, manufacture of articles of straw and plaiting materials</i>	103,3	86,6	90,6	101,9	88,3	100,7
17 Proizvodnja papira i proizvoda od papira <i>Manufacture of paper and paper products</i>	96,2	96,4	99,5	91,1	91,0	91,3
18 Štampanje i umnožavanje snimljenih zapisa <i>Printing and reproduction of recorded media</i>	115,4	94,3	115,3	114,0	99,8	112,4
19 Proizvodnja koks i rafiniranih naftnih proizvoda <i>Manufacture of coke and refined petroleum products</i>	85,5	80,0	55,3	35,1	33,0	22,5
20 Proizvodnja hemikalija i hemijskih proizvoda <i>Manufacture of chemicals and chemical products</i>	105,0	99,5	95,4	88,4	68,3	75,7
21 Proizvodnja osnovnih farmaceutskih proizvoda i farmaceutskih preparata <i>Manufacture of basic pharmaceutical products and pharmaceutical preparations</i>	97,1	109,3	128,0	132,1	70,2	107,0
22 Proizvodnja proizvoda od gume i plastičnih masa <i>Manufacture of rubber and plastic products</i>	106,1	101,5	100,0	99,6	78,0	97,0

7.8 Indeksi obima industrijske proizvodnje - ukupno, prema GIG, područjima i oblastima KD BiH 2010, (nastavak)
Volume indices of industrial production - total, per MIGs, sections and divisions (NACE Rev.2), (continued)

	2021 = 100					
	2022	2023	2024	2025	I 2026	II 2026
23 Proizvodnja ostalih nemetalnih mineralnih proizvoda <i>Manufacture of other non-metallic mineral products</i>	106,9	108,6	109,7	112,6	54,5	89,6
24 Proizvodnja baznih metala <i>Manufacture of basic metals</i>	106,9	77,1	67,3	71,4	64,2	78,5
25 Proizvodnja gotovih metalnih proizvoda, osim mašina i opreme <i>Manufacture of fabricated metal products, except machinery and equipment</i>	112,1	119,6	107,9	119,3	78,2	106,3
26 Proizvodnja računara te elektroničkih i optičkih proizvoda <i>Manufacture of computer, electronic and optical products</i>	92,1	83,1	53,6	66,0	57,2	66,2
27 Proizvodnja električne opreme <i>Manufacture of electrical equipment</i>	105,1	107,5	111,4	121,7	119,3	131,3
28 Proizvodnja mašina i uređaja, d. n. <i>Manufacture of machinery and equipment n.e.c.</i>	101,9	103,3	93,7	95,2	92,8	108,5
29 Proizvodnja motornih vozila, prikolica i poluprikolica <i>Manufacture of motor vehicles, trailers and semi-trailers</i>	102,1	113,6	104,6	106,5	99,4	124,8
31 Proizvodnja namještaja <i>Manufacture of furniture</i>	101,4	106,9	89,5	66,4	57,3	61,2
32 Ostala prerađivačka industrija <i>Other manufacturing</i>	105,1	128,6	146,8	137,0	129,5	155,1
33 Popravak i instaliranje mašina i opreme <i>Repair and installation of machinery and equipment</i>	101,2	122,3	103,0	89,8	83,1	77,7
D Proizvodnja i snabdijevanje/opskrba električnom energijom i plinom (osim grane 35.3) <i>Electricity and gas supply (except group 35.3)</i>	88,3	88,1	89,8	88,7	114,0	98,2
35 Proizvodnja i snabdijevanje/opskrba električnom energijom i plinom (osim grane 35.3) <i>Electricity and gas supply (except group 35.3)</i>	88,3	88,1	89,8	88,7	114,0	98,2

1) Grana djelatnosti 35.3, Proizvodnja i snabdijevanje parom i klimatizacija
Group of activity 35.3, Steam and air conditioning supply

Napomena: Prethodni podaci
Note: Preliminary data

6.9 Mjesečne stope promjena izračunate iz desezoniranih indeksa prometa u industriji, februar/veljača 2026. godine
Year-on-year grow rates calculated from working-day adjusted indices on turnover in industry, February 2026

	<u>IX 2025</u> VIII 2025	<u>X 2025</u> IX 2025	<u>XI 2025</u> X 2025	<u>XII 2025</u> XI 2025	<u>I 2026</u> XII 2025	<u>II 2026</u> I 2026	
UKUPNA INDUSTRIJA	1,5	1,5	-2,0	3,4	-6,3	10,4	TOTAL INDUSTRY
PREMA GIG-u 2009.							<i>ACCORDING TO MIGs 2009.</i>
AI Intermedijarni proizvodi	0,4	2,3	-2,0	5,7	-5,4	15,6	<i>Intermediate goods</i>
AE Energija	3,9	11,0	-32,1	10,5	-28,7	18,5	<i>Energy</i>
BB Kapitalni proizvodi	-0,8	-2,3	6,5	-2,7	-6,8	8,7	<i>Capital goods</i>
CD Trajni proizvodi za široku potrošnju	5,4	-1,7	-2,3	5,9	-6,1	3,8	<i>Consumer durables</i>
CN Netrajni proizvodi za široku potrošnju	2,5	-1,3	1,1	3,5	-2,4	1,0	<i>Consumer non-durables</i>
PREMA TRŽIŠTIMA							ACCORDING TO MARKETS
Prodaja na domaće tržište	2,6	0,1	-2,2	6,1	-6,6	1,9	<i>Domestic industrial turnover</i>
Prodaja na strano tržište	0,4	2,9	-1,8	1,0	-6,1	18,3	<i>Non-domestic industrial turnover</i>

6.10 Godišnje stope promjena izračunate iz kalendarski prilagođenih indeksa prometa u industriji, februar/veljača 2026. godine
Year-on-year grow rates calculated from working-day adjusted indices on turnover in industry, february 2026

	<u>X 2025</u> X 2024	<u>XI 2025</u> XI 2024	<u>XII 2025</u> XII 2024	<u>I 2026</u> I 2025	<u>II 2026</u> II 2025	<u>I-II 2026</u> I-II 2025	
UKUPNA INDUSTRIJA	2,1	-1,7	10,0	-6,8	7,7	0,6	TOTAL INDUSTRY
PREMA GIG-u 2009.							<i>ACCORDING TO MIGs 2009.</i>
AI Intermedijarni proizvodi	-4,1	-7,3	10,5	-3,8	14,0	5,5	<i>Intermediate goods</i>
AE Energija	21,0	-31,1	-25,7	-46,4	-29,3	-38,3	<i>Energy</i>
BB Kapitalni proizvodi	20,8	31,5	37,4	-0,8	17,4	8,4	<i>Capital goods</i>
CD Trajni proizvodi za široku potrošnju	-15,1	-17,4	-6,2	-16,0	-7,6	-11,6	<i>Consumer durables</i>
CN Netrajni proizvodi za široku potrošnju	2,7	4,7	10,5	2,1	3,6	2,9	<i>Consumer non-durables</i>
PREMA TRŽIŠTIMA							ACCORDING TO MARKETS
Prodaja na domaće tržište	2,0	-3,4	13,7	-3,8	-0,2	-2,0	<i>Domestic industrial turnover</i>
Prodaja na strano tržište	2,1	-0,3	6,1	-9,1	13,9	2,7	<i>Non-domestic industrial turnover</i>

6.11 Izvorni indeksi prometa u industriji-ukupno, prema GIG, februar/veljača 2026. godine
Gross indices on turnover in industry-total, per MIGs, February 2026

	Struktura <i>Structure</i>	<u>II 2026</u> Ø 2025	<u>II 2026</u> I 2025	<u>I - II 2026</u> I - II 2025	
UKUPNA INDUSTRIJA	100,00	101,4	108,0	100,3	TOTAL INDUSTRY
PREMA GIG-u 2009.					<i>ACCORDING TO MIGs 2009.</i>
AI Intermedijarni proizvodi	47,43	112,5	113,3	104,6	<i>Intermediate goods</i>
AE Energija	5,80	69,6	68,6	58,3	<i>Energy</i>
Kapitalni proizvodi	18,78	102,0	118,2	107,3	<i>Capital goods</i>
CD Trajni proizvodi za široku potrošnju	3,49	100,2	92,3	88,4	<i>Consumer durables</i>
CN Netrajni proizvodi za široku potrošnju	24,50	87,0	102,7	101,5	<i>Consumer non-durables</i>
PREMA TRŽIŠTIMA					ACCORDING TO MARKETS
Prodaja na domaće tržište	46,67	86,1	99,8	98,0	<i>Domestic industrial turnover</i>
Prodaja na strano tržište	53,33	114,8	114,0	101,9	<i>Non-domestic industrial turnover</i>

6.12 Desezonirani indeksi prometa u industriji – ukupno
Seasonally adjusted indices on turnover in industry - total

2021=100

Godina Year	Mjesec month	Ukupno Total	Prema glavnim industrijskim grupacijama By main industrial groupings				
			Intermedijarni proizvodi <i>Intermediate goods</i>	Energija <i>Energy</i>	Kapitalni proizvodi <i>Capital goods</i>	Trajni proizvodi za široku potrošnju <i>Consumer durables</i>	Netrajni proizvodi za široku potrošnju <i>Consumer non- durables</i>
2023	I	120,5	122,1	123,4	125,5	100,4	119,5
	II	114,0	110,3	131,8	124,7	100,5	119,0
	III	113,2	108,0	136,8	127,4	104,8	120,9
	IV	108,9	103,4	125,0	122,7	99,4	122,1
	V	113,3	109,1	107,9	136,4	101,1	123,9
	VI	110,5	106,3	96,6	123,5	97,4	123,2
	VII	110,4	105,4	107,2	127,0	96,3	124,6
	VIII	110,0	103,0	110,8	123,6	95,7	123,4
	IX	110,2	102,7	103,0	129,7	96,8	122,4
	X	111,5	105,0	114,4	125,1	93,4	125,5
	XI	108,3	100,4	89,8	127,0	95,2	126,0
	XII	106,5	99,0	102,6	119,7	93,5	126,6
2024	I	111,0	102,1	111,2	126,0	93,3	132,7
	II	111,6	103,5	94,7	128,0	93,9	132,9
	III	110,4	102,5	116,0	123,7	91,4	128,9
	IV	108,8	103,8	95,4	124,6	90,7	131,1
	V	111,9	106,4	105,7	116,9	90,0	134,8
	VI	111,2	102,9	111,3	123,1	89,1	134,7
	VII	113,5	105,4	122,0	127,9	88,3	133,0
	VIII	110,1	104,2	103,3	118,5	87,7	133,4
	IX	109,6	104,2	94,8	120,8	86,4	129,8
	X	114,1	110,0	98,2	123,3	86,3	133,2
	XI	115,1	111,4	117,0	121,4	85,4	131,9
	XII	111,5	105,1	119,9	112,9	83,1	130,1
2025	I	116,6	108,4	118,6	139,7	82,9	136,8
	II	114,0	106,4	106,5	130,3	80,8	135,8
	III	111,6	102,7	117,7	138,6	79,8	135,9
	IV	113,7	105,3	108,0	136,9	81,6	136,5
	V	115,6	104,7	119,6	146,2	77,2	142,0
	VI	112,3	103,1	101,7	135,1	75,8	134,9
	VII	117,7	107,9	108,4	147,3	78,2	142,4
	VIII	113,9	104,9	103,0	151,5	72,2	135,5
	IX	115,6	105,3	106,9	150,2	76,1	138,8
	X	117,3	107,8	118,7	146,7	74,8	137,0
	XI	115,0	105,6	80,6	156,2	73,1	138,6
	XII	118,9	111,7	89,1	152,0	77,4	143,4
2026	I	111,3	105,6	63,5	141,7	72,7	139,9
	II	122,9	122,1	75,3	153,9	75,5	141,3

6.13 Kalendarski prilagođeni indeksi prometa u industriji - ukupno
Working-day adjusted indices on turnover in industry - total

2021=100

Godina Year	Mjesec month	Ukupno Total	Prema glavnim industrijskim grupacijama By main industrial groupings				
			Intermedijarni proizvodi Intermediate goods	Energija Energy	Kapitalni proizvodi Capital goods	Trajni proizvodi za široku potrošnju Consumer durables	Netrajni proizvodi za široku potrošnju Consumer non- durables
2023	I	107,4	112,0	123,4	106,0	95,6	99,6
	II	107,1	106,4	131,8	117,4	106,4	101,1
	III	118,0	114,4	136,8	131,4	114,0	119,0
	IV	111,7	105,9	125,0	126,5	103,9	119,9
	V	116,0	111,9	107,9	139,7	103,6	121,0
	VI	115,2	110,0	96,6	129,7	95,6	134,0
	VII	114,7	110,6	107,2	124,1	91,8	135,0
	VIII	107,6	101,5	110,8	109,1	82,0	127,8
	IX	113,8	108,9	103,0	136,2	97,4	125,2
	X	117,5	112,2	114,4	138,1	97,9	126,8
	XI	108,1	96,8	89,8	138,1	97,5	127,7
	XII	98,2	80,9	102,6	109,7	93,6	140,1
2024	I	98,7	91,3	111,2	110,5	91,7	110,8
	II	105,8	101,9	94,7	123,8	100,0	113,8
	III	113,9	108,0	116,0	130,3	93,8	126,9
	IV	112,6	108,9	95,4	128,8	92,4	128,8
	V	115,0	112,1	105,7	119,0	90,6	132,8
	VI	115,4	105,6	111,3	129,7	85,8	146,1
	VII	119,2	110,8	122,0	127,4	85,0	144,8
	VIII	106,8	100,0	103,3	104,4	76,1	137,7
	IX	112,7	108,3	94,8	125,8	88,7	132,1
	X	120,7	118,9	98,2	132,5	92,9	134,5
	XI	114,9	109,2	117,0	128,4	88,7	132,8
	XII	103,1	87,5	119,9	100,3	85,6	143,7
2025	I	102,9	95,5	118,6	122,6	78,4	114,1
	II	108,1	105,5	106,5	126,1	84,7	116,2
	III	115,6	108,3	117,7	147,1	83,2	133,9
	IV	117,6	110,6	108,0	142,6	88,0	134,3
	V	119,3	110,9	119,6	150,8	78,8	140,7
	VI	116,5	107,7	101,7	143,1	71,9	145,8
	VII	123,7	113,6	108,4	147,7	73,6	155,9
	VIII	109,6	99,6	103,0	136,5	61,3	140,8
	IX	120,7	110,4	106,9	157,6	76,4	141,3
	X	123,2	114,0	118,7	160,0	78,9	138,2
	XI	113,0	101,2	80,6	168,8	73,2	139,1
	XII	113,5	96,7	89,1	137,8	80,3	158,7
2026	I	95,9	91,8	63,5	121,7	65,9	116,5
	II	116,5	120,3	75,3	148,1	78,3	120,4

6.14 Izvorni indeksi prometa u industriji - ukupno

Gross industrial turnover index - total

2021=100

Godina Year	Mjesec month	Ukupno Total	Prema glavnim industrijskim grupacijama By main industrial groupings				
			Intermedijarni proizvodi Intermediate goods	Energija Energy	Kapitalni proizvodi Capital goods	Trajni proizvodi za široku potrošnju Consumer durables	Netrajni proizvodi za široku potrošnju Consumer non- durables
2023	I	107,4	112,0	123,4	106,0	95,6	99,6
	II	107,1	106,4	131,8	117,4	106,4	101,1
	III	120,3	117,4	136,8	133,3	114,0	119,9
	IV	108,3	101,7	125,0	121,2	103,9	117,1
	V	116,2	112,2	107,9	140,7	103,6	121,5
	VI	115,5	110,3	96,6	130,7	95,6	134,6
	VII	113,6	109,3	107,2	120,8	91,8	132,8
	VIII	108,4	102,5	110,8	111,2	82,0	129,4
	IX	113,4	108,4	103,0	134,8	97,4	124,5
	X	117,4	112,0	114,4	137,7	97,9	126,6
	XI	109,3	98,3	89,8	142,3	97,5	129,8
	XII	96,9	79,3	102,6	106,2	93,6	137,4
2024	I	99,0	91,6	111,2	111,3	91,7	111,2
	II	106,0	102,3	94,7	124,7	100,0	114,2
	III	110,8	104,1	116,0	125,8	93,8	124,5
	IV	114,9	111,8	95,4	130,6	92,4	129,8
	V	115,3	112,4	105,7	119,9	90,6	133,3
	VI	114,1	104,0	111,3	125,4	85,8	143,3
	VII	120,0	111,7	122,0	130,0	85,0	146,5
	VIII	106,7	99,9	103,3	104,0	76,1	137,4
	IX	112,3	107,9	94,8	124,5	88,7	131,3
	X	121,5	119,9	98,2	135,0	92,9	136,0
	XI	114,3	108,4	117,0	126,3	88,7	131,5
	XII	102,7	87,1	119,9	99,4	85,6	142,9
2025	I	103,2	95,8	118,6	123,4	78,4	114,5
	II	108,1	105,5	106,5	126,1	84,7	116,2
	III	117,0	110,1	117,7	145,5	83,2	133,1
	IV	116,3	109,0	108,0	144,6	88,0	135,4
	V	118,6	110,1	119,6	148,2	78,8	139,3
	VI	116,1	107,2	101,7	141,6	71,9	144,9
	VII	124,5	114,5	108,4	150,8	73,6	157,8
	VIII	108,6	98,3	103,0	132,8	61,3	138,4
	IX	121,2	111,0	106,9	159,7	76,4	142,4
	X	123,9	115,0	118,7	163,3	78,9	139,7
	XI	111,4	99,3	80,6	162,0	73,2	135,9
	XII	114,0	97,4	89,1	139,6	80,3	160,0
2026	I	95,3	91,0	63,5	119,5	65,9	115,3
	II	116,5	120,3	75,3	148,1	78,3	120,4

7.1 Indeksi izdatih/izdanih odobrenja za građenje, mart/ožujak 2026. godina
Indices of bulding permits issued, March 2026

	<u>III 2026</u> Ø 2025	<u>III 2026</u> III 2025	<u>I-III 2026</u> I-III 2025	
UKUPNO	108,3	115,9	98,4	TOTAL
Objekti visokogradnje	102,2	113,6	93,4	Buildings
Stambene zgrade	98,6	109,8	90,4	Residential buildings
Nestambene zgrade	114,2	126,0	103,2	Non-residential buildings
Objekti niskogradnje	135,7	124,6	125,4	Civil engineering

7.2 Indeksi predviđenih stanova
Indices of planned dwellings

	<u>III 2026</u> Ø 2025	<u>III 2026</u> III 2025	<u>I-III 2026</u> I-III 2025	
Broj	110,6	99,1	125,9	Number
Korisna površina	97,8	106,4	127,0	Useful floor area

7.3 Izdata/izdana odobrenja za građenje prema vrsti radova, mart/ožujak 2026. godina
Building permits issued by type of works, March 2026

Vrsta radova	Ukupno Total	Objekti visokogradnje Buildings	Objekti niskogradnje Civil engineering	Type of works
UKUPNO	313	242	71	TOTAL
Novogradnja	277	214	63	New construction
Dogradnja/Nadogradnja	19	18	1	Upgrade/extension
Obnavljanje starih urušenih zgrada	-	-	-	Renewal of old, ruinous or abandoned buildings
Prenamjena nestambenog prostora u nove stanove	-	-	-	Conversion of non-residential space into new dwellings
Ostale prenamjene prostora u zgradama	2	2	-	Other conversion of space in buildings
Ostale rekonstrukcije	15	8	7	Other reconstruction

7.4 Stanovi u objektima visokogradnje za koja su izdata/izdana odobrenja za građenje prema vrsti zgrada, radova i broju soba, mart/ožujak 2026. godina

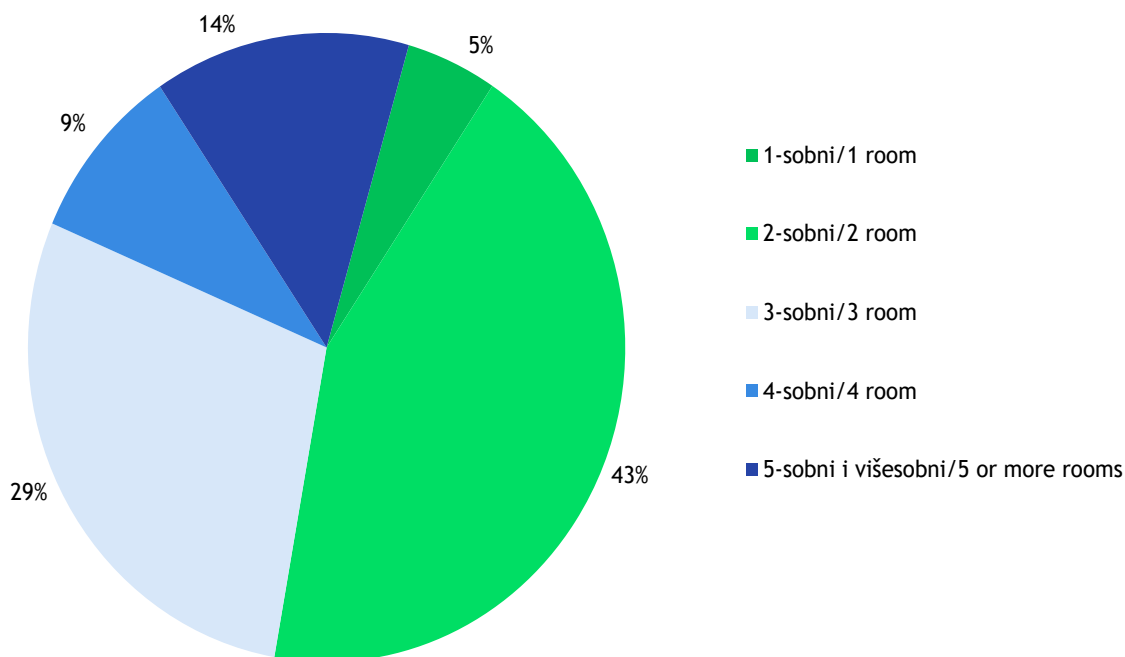
Dwellings in buldings for which permits were issued, by type of buildings, type of works and number of rooms, March 2026

	Broj stanova Number of dwellings	Korisna površina, m ² Useful floor area, m ²	Stanovi prema broju soba Dwellings by number of rooms				5-sobni i višesobni 5 or more rooms	
			1-sobni 1 room	2-sobni 2 rooms	3-sobni 3 rooms	4-sobni 4 rooms		
UKUPNO	548	45.408	27	238	157	50	76	TOTAL
Stanovi u novim zgradama	530	43.573	22	233	153	48	74	Dwellings in new construction
Stambene zgrade	529	43.349	22	233	153	48	73	Residential buildings with:
Sa jednim stanom	136	21.108	5	9	22	39	61	One dwelling
Sa dva stana ili više stanova	393	22.241	17	224	131	9	12	Two or more dwellings
Nestambene zgrade	1	224	-	-	-	-	1	Non-residential buildings
Stanovi dobijeni dogradnjom/nadogradnjom	18	1.835	5	5	4	2	2	Dwellings obtained by upgrade/extension
Stanovi dobijeni obnavljanjem starih urušenih zgrada	-	-	-	-	-	-	-	Dwellings obtained by renewal of old, ruinous or abandoned buildings
Stanovi dobijeni prenamjenom nestambenog prostora	-	-	-	-	-	-	-	Dwellings obtained by conversion of non-residential space

Napomena: Preliminarni podaci

Note: Preliminary data

7. 4.1 Stanovi prema broju soba
Dwellings by number of rooms



8.1 Izvoz i uvoz po mjesecima tokom / tijekom 2026. godine
Exports and imports in 2026 by months

	Izvoz Exports			Uvoz Imports			Trgovinski bilans u 000 KM Balance of Trade in 000 KM	Pokrivenost uvoza izvozom u procentima The Cover of imports by exports in percent
	·000 KM	lančani indeksi Chain indices	struktura u % Structure in %	·000 KM	lančani indeksi Chain indices	struktura u % Structure in %		
UKUPNO/TOTAL	1.787.345	-	100,0	3.118.046	-	100,0	-1.330.701	57,3
I	734.453	-	41,1	1.246.647	-	40,0	-512.194	58,9
II	1.052.892	143,4	58,9	1.871.399	150,1	60,0	-818.507	56,3

8.2 Izvoz Federacije Bosne i Hercegovine po područjima klasifikacije djelatnosti KD BiH 2010
Exports of Federation of Bosnia and Herzegovina according to sections of NACE Rev. 2

	II 2026 ·000 KM	II 2026 ·000 EUR	II 2026 I 2026	II 2026 II 2025	I-II 2026 ·000 KM	I-II 2026 ·000 EUR	I-II 2026 I-II 2025	
UKUPNO	1.052.892	538.335	143,4	107,3	1.787.345	913.855	97,9	TOTAL
A Poljoprivreda, šumarstvo i ribolov	6.800	3.477	145,2	121,6	11.485	5.872	100,8	Agriculture, forestry and fishing
B Vađenje ruda i kamena	75.683	38.696	580,4	171,1	88.722	45.363	115,9	Mining and quarrying
C Prerađivačka industrija	902.515	461.449	133,8	104,1	1.577.090	806.354	98,7	Manufacturing
D Proizvodnja i snabdijevanje električnom energijom, gasom/ plinom, parom i klimatizacija	22.342	11.423	180,9	94,3	34.693	17.738	56,3	Electricity, gas, steam and air conditioning supply
Ostalo	45.544	23.286	152,8	110,6	75.344	38.523	97,4	Other
Nerazvrstano po kategorijama	8	4	200,0	72,7	12	6	44,4	Unclassified according to category

8.3 Uvoz Federacije Bosne i Hercegovine po područjima klasifikacije djelatnosti KD BiH 2010
Imports of Federation of Bosnia and Herzegovina according to sections of NACE Rev. 2

	II 2026 ·000 KM	II 2026 ·000 EUR	II 2026 I 2026	II 2026 II 2025	I-II 2026 ·000 KM	I-II 2026 ·000 EUR	I-II 2026 I-II 2025	
UKUPNO	1.871.399	956.831	150,1	109,1	3.118.046	1.594.232	96,3	TOTAL
A Poljoprivreda, šumarstvo i ribolov	70.566	36.080	149,0	103,0	117.917	60.290	95,2	Agriculture, forestry and fishing
B Vađenje ruda i kamena	24.131	12.338	116,5	60,4	44.852	22.933	54,0	Mining and quarrying
C Prerađivačka industrija	1.722.189	880.541	150,8	111,4	2.863.960	1.464.320	98,9	Manufacturing
D Proizvodnja i snabdijevanje električnom energijom, gasom/ plinom, parom i klimatizacija	38.757	19.816	135,2	73,2	67.433	34.478	55,9	Electricity, gas, steam and air conditioning supply
Ostalo	15.756	8.056	193,8	255,2	23.884	12.212	206,7	Other
Nerazvrstano po kategorijama	-	-	-	-	-	-	-	Unclassified according to category

Izvor: Baza podataka Uprave za indirektno/neizravno oporezivanje BiH.
Source: Indirect Taxation Authority of BiH database.

Prethodni podaci
Previous data

8.4 Izvoz po sektorima i odsjecima SMTK - Rev. 4
Exports by sections and divisions of SITC Rev. 4

	II 2026 '000 KM	II 2026 '000 EUR	II 2026 I 2026	II 2026 II 2025	I-II 2026 '000 KM	I-II 2026 '000 EUR	I-II 2026 I-II 2025	
UKUPNO	1.052.892	538.335	143,4	107,3	1.787.345	913.855	97,9	TOTAL
0 Hrana i žive životinje	39.915	20.408	136,6	106,8	69.131	35.346	100,2	Food and live animals
00 Žive životinje	24	12	109,1	20,3	46	24	33,8	Live animals
01 Meso i mesne prerađevine	8.401	4.295	141,8	102,5	14.327	7.325	93,1	Meat and meat preparations
02 Mlijeko, mliječne prerađevine i jaja	7.260	3.712	139,6	96,1	12.460	6.371	89,6	Dairy products and birds' eggs
03 Ribe, vodozemci i njihove prerađevine	1.634	835	123,3	129,3	2.959	1.513	110,9	Fish, crustaceans, molluscs, prepar. of
04 Žitarice i proizvodi od žitarica	11.148	5.700	127,5	119,8	19.890	10.170	117,5	Cereals and cereal preparations
05 Voće i povrće	4.815	2.462	113,3	76,6	9.066	4.635	82,6	Vegetables and fruit
06 Šećer, šećerne prerađevine i med	157	80	245,3	138,9	222	114	106,2	Sugar, sugar preparat. and honey
07 Kafa, čaj, kakao i začini	3.098	1.584	167,6	148,2	4.947	2.529	116,7	Coffee, tea, cocoa, spices
08 Hrana za životinje	939	480	180,2	186,3	1.460	746	175,7	Feeding stuff for animals
09 Ostali jestivi proizvodi	2.439	1.247	185,5	124,3	3.754	1.919	101,9	Miscellaneous edible products
1 Pića i duhan	5.429	2.776	144,6	106,2	9.184	4.696	99,7	Beverages and tobacco
11 Pića	4.558	2.330	127,1	92,9	8.145	4.164	90,5	Beverages
12 Duhan i proizvodi od duhana	871	445	518,5	422,8	1.039	531	481,0	Tobacco and tobacco manufactures
2 Sirove materije nejedstive, osim goriva	134.643	68.842	246,9	160,2	189.175	96.724	127,9	Inedible raw materials, except fuel
21 Sirove kože i sirovo krzno	608	311	95,1	78,5	1.247	638	79,1	Hides, skins and furskins, raw
22 Uljano sjemenje i plodovi	60	31	171,4	187,5	96	49	174,5	Oil seeds and oleaginous fruits
23 Sirovi i sintetički kaučuk	1	1	50,0	14,3	2	1	20,0	Crude rubber
24 Drvo i pluta	18.199	9.305	133,3	105,2	31.855	16.287	99,1	Cork and wood
25 Celuloza i papirni otpaci	702	359	165,6	89,9	1.126	576	79,9	Pulp and waste paper
26 Sirova tekstilna vlakna i njihovi otpaci	126	64	663,2	159,5	145	74	133,0	Unclassified according to category
27 Prirodna đubriva i minerali osim goriva	4.439	2.270	125,6	51,4	7.972	4.076	52,7	Crude fertilizers and minerals ex. fuels
28 Metalne rude i otpaci od metala	109.526	56.000	312,9	197,3	144.528	73.896	152,4	Metalliferous ores and metal scrap
29 Sirovine biljne i životinjske, ostale	982	502	80,4	106,5	2.204	1.127	85,4	Crude animal and vegetable materials
3 Mineralna goriva, maziva i srodni proizvodi	25.394	12.984	152,3	55,6	42.073	21.512	38,1	Mineral fuels, lubricants and similar products
32 Ugalj, koks i briketi	609	311	72,0	3,2	1.455	744	3,5	Coal, coke and briquettes
33 Nafta i derivati od nafte	2.340	1.196	67,2	77,5	5.822	2.977	87,1	Petroleum and petroleum products
34 Prirodni i industrijski gas	103	53	-	100,0	103	53	37,2	Gas, natural and manufactured
35 Električna energija	22.342	11.423	180,9	94,3	34.693	17.738	56,3	Electricity
4 Ulja, masti i voskovi životinjskog ili biljnog porijekla	45	23	34,9	23,2	174	89	65,4	Edible oil, lard and wax of animal or plant origin
41 Životinjska ulja i masti	32	16	30,2	36,4	138	71	97,2	Animal oils and fats
42 Biljna ulja i masti, sirova i rafinirana	2	1	200,0	2,4	3	2	3,4	Vegetable fats, oils, crude and refined
43 Prerađena biljna i životinjska ulja i masnoće	11	6	50,0	45,8	33	17	91,7	Unclassified according to category
5 Hemijski/Kemijski proizvodi	68.172	34.856	133,5	101,1	119.240	60.966	94,8	Chemical products
51 Organske hemikalije/kemikalije	1.611	824	-	75,4	1.614	825	33,2	Organic chemicals
52 Anorganske hemikalije/kemikalije	27.309	13.963	108,9	89,2	52.390	26.787	99,2	Inorganic chemicals
53 Boje i štavila	2.121	1.084	119,0	118,7	3.903	1.996	105,5	Dyeing, tanning, colouring materials
54 Medicinski i farmaceutski proizvodi	3.991	2.041	170,9	87,0	6.326	3.234	76,3	Medical and pharmaceutical products
55 Toaletni proizvodi i proizvodi za čišćenje	5.036	2.575	122,9	109,9	9.134	4.670	90,6	Toilet, cleaning and perfume materials

9.4 Izvoz po sektorima i odsjecima SMTK - Rev. 4 (nastavak)
Exports by sections and divisions of SITC Rev. 4 (continued)

	II 2026 ·000 KM	II 2026 ·000 EUR	II 2026 I 2026	II 2026 II 2025	I-II 2026 ·000 KM	I-II 2026 ·000 EUR	I-II 2026 I-II 2025	
56 Vještačka đubriva	146	75	265,5	57,9	201	103	36,0	Processed fertilizers
57 Plastične mase u primarnim oblicima	642	328	145,6	119,6	1.084	554	99,5	Plastics in primary forms
58 Plastične mase, ne-primarni oblici	14.864	7.600	166,4	135,6	23.799	12.168	107,9	Plastics in non-primary forms
59 Ostale hemikalije/kemikalije	12.452	6.367	149,4	104,1	20.789	10.629	93,3	Chemicals, n.e.s.
6 Industrijski proizvodi, razvrstani uglavnom po vrsti sirovina	271.915	139.028	142,5	110,3	462.726	236.588	102,3	Industrial products, classified mostly by raw material
61 Koža, krzno i proizvodi od kože i krzna	5.317	2.719	84,9	102,3	11.579	5.920	107,2	Leather, products of, dressed furskins
62 Guma i gumeni proizvodi	1.178	602	253,3	137,3	1.643	840	124,1	Rubber manufactures, n.e.s.
63 Proizvodi od drveta, osim namještaja	14.599	7.464	134,4	113,0	25.460	13.017	96,7	Wood manufactures (excl. furniture)
64 Papir, ljepenka i ostali slični proizvodi	20.195	10.326	120,5	88,9	36.950	18.892	81,9	Paper, paperboard and articles thereof
65 Predivo, tkanine i tekstilni proizvodi	6.402	3.273	126,5	119,8	11.464	5.861	110,7	Textile yarn, fabrics, made-up articles
66 Proizvodi od nemetalnih minerala	19.450	9.945	138,0	83,7	33.540	17.149	83,4	Non-metallic mineral manufactures
67 Željezo i čelik	18.981	9.705	143,5	55,6	32.204	16.466	57,1	Iron and steel
68 Obojeni metali	85.909	43.925	191,3	150,7	130.812	66.883	127,9	Non-ferrous metals
69 Metalni proizvodi	99.884	51.070	126,1	117,4	179.074	91.559	112,1	Manufactures of metals
7 Mašine/Strojevi i transportna sredstva	278.578	142.435	131,2	122,8	490.829	250.957	110,1	Machinery and transport equipment
71 Pogonske mašine i oprema	33.693	17.227	135,0	150,3	58.658	29.991	120,1	Power-generating eng., equipment
72 Mašine specijalizovane za određene industrije	21.192	10.835	170,4	146,3	33.626	17.193	116,5	Machines special. for partic. industries
73 Mašine za obradu metala	6.978	3.568	145,9	147,5	11.760	6.013	139,1	Metal working machinery
74 Ostale industrijske mašine i dijelovi	43.134	22.054	124,3	86,8	77.823	39.790	83,1	Other industrial machinery and parts of
75 Kancelarijske mašine i mašine za automatsku obradu podataka	2.575	1.317	894,1	238,6	2.863	1.464	184,1	Office machines and automatic data processing machines
76 Telekomunikacijski aparati i aparati za snimanje zvuka	3.959	2.024	-	420,7	4.281	2.189	310,2	Telecommunications and sound recording apparatus
77 Električne mašine, aparati i uređaji	106.200	54.299	121,2	132,4	193.856	99.117	120,5	Electrical machinery, appliances, parts
78 Drumaska vozila	59.652	30.500	129,7	114,5	105.651	54.018	105,6	Road vehicles
79 Ostala transportna vozila	1.195	611	107,1	108,6	2.311	1.182	109,2	Other transport equipment
8 Razni industrijski proizvodi	228.793	116.980	130,4	85,4	404.268	206.699	87,2	Miscellaneous industrial goods
81 Montažne zgrade, sanitarni, rasvjetni i grijajući uređaji	15.028	7.684	121,1	95,3	27.433	14.026	89,0	Fabricated buildings; sanitary, heating, lighting equipment
82 Namještaj i njegovi dijelovi	58.068	29.690	127,9	94,0	103.480	52.908	88,1	Furniture and furnishings
83 Torbe, tašne, neseseri i slični proizvodi	884	452	96,6	108,9	1.799	920	101,1	Travel goods, handbags and similar
84 Odjeća	28.110	14.372	108,0	91,7	54.136	27.679	91,3	Clothing
85 Obuća	40.980	20.953	256,8	276,3	56.937	29.111	185,2	Footwear
87 Naučni i kontrolni instrumenti	8.003	4.092	148,7	85,0	13.384	6.843	68,8	Scientific and controlling instruments
88 Fotografski i optički proizvodi, satovi	244	125	-	-	262	134	-	Photo and optical equipment; watches
89 Ostali industrijski proizvodi	77.476	39.613	111,7	57,5	146.837	75.077	71,9	Miscellaneous manufac. articles
9 Proizvodi, nerazvrstani po kategorijama	8	4	1,5	3,8	545	279	257,1	Products and transactions, unclassified

Izvor: Baza podataka Uprave za indirektno/neizravno oporezivanje BiH.
Source: Indirect Taxation Authority of BiH database.

Prethodni podaci
Previous data

8.5 Uvoz po sektorima i odsjecima SMTK - Rev. 4
Imports by sections and divisions of SITC Rev. 4

	II 2026 ·000 KM	II 2026 ·000 EUR	II 2026 I 2026	II 2026 II 2025	I-II 2026 ·000 KM	I-II 2026 ·000 EUR	I-II 2026 I-II 2025	
UKUPNO	1.871.399	956.831	150,1	109,1	3.118.046	1.594.232	96,3	TOTAL
0 Hrana i žive životinje	242.556	124.017	133,7	110,1	423.993	216.784	101,9	Food and live animals
00 Žive životinje	6.678	3.414	124,5	167,7	12.044	6.158	144,6	Live animals
01 Meso i mesne prerađevine	34.763	17.774	107,8	122,6	67.009	34.261	108,7	Meat and meat preparations
02 Mlijeko, mliječne prerađevine i jaja	19.886	10.168	133,9	100,5	34.743	17.764	101,2	Dairy products and birds' eggs
03 Ribe, vodozemci i njihove prerađevine	7.458	3.813	108,1	156,1	14.358	7.341	141,9	Fish, crustaceans, molluscs, prepar. of
04 Žitarice i proizvodi od žitarica	33.883	17.324	145,9	101,1	57.100	29.195	93,5	Cereals and cereal preparations
05 Voće i povrće	47.637	24.356	138,1	102,3	82.135	41.995	99,0	Vegetables and fruit
06 Šećer, šećerne prerađevine i med	4.854	2.482	120,2	94,9	8.891	4.546	89,2	Sugar, sugar preparat. and honey
07 Kafa, čaj, kakao i začini	37.488	19.167	141,1	116,1	64.051	32.749	103,7	Coffee, tea, cocoa, spices
08 Hrana za životinje	9.733	4.976	133,3	104,6	17.034	8.709	89,6	Feeding stuff for animals
09 Ostali jestivi proizvodi	40.176	20.542	151,9	109,9	66.628	34.066	99,7	Miscellaneous edible products
1 Pića i duhan	55.350	28.300	147,2	124,6	92.953	47.526	110,3	Beverages and tobacco
11 Pića	33.438	17.097	140,2	119,5	57.293	29.293	99,3	Beverages
12 Duhan i proizvodi od duhana	21.912	11.203	159,4	133,5	35.660	18.233	134,1	Tobacco and tobacco manufactures
2 Sirove materije nejestive, osim goriva	28.317	14.478	174,3	157,9	44.565	22.786	139,0	Inedible raw materials, except fuel
21 Sirove kože i sirovo krzno	431	220	598,6	70,4	503	257	51,7	Hides, skins and furskins, raw
22 Uljano sjemenje i plodovi	884	452	152,2	70,3	1.465	749	63,0	Oil seeds and oleaginous fruits
23 Sirovi i sintetički kaučuk	186	95	186,0	71,5	286	146	63,8	Crude rubber
24 Drvo i pluta	4.196	2.145	162,4	104,2	6.778	3.466	96,8	Cork and wood
25 Celuloza i papirni otpaci	1.222	625	147,2	190,3	2.052	1.049	139,8	Pulp and waste paper
26 Sirova tekstilna vlakna i njihovi otpaci	1.337	684	141,5	81,8	2.282	1.167	83,2	Unclassified according to category
27 Prirodna đubriva i minerali osim goriva	2.307	1.180	120,2	105,2	4.227	2.161	98,0	Crude fertilizers and minerals ex. fuels
28 Metalne rude i otpaci od metala	12.339	6.309	193,9	528,0	18.701	9.562	378,2	Metalliferous ores and metal scrap
29 Sirovine biljne i životinjske, ostale	5.415	2.769	189,6	109,0	8.271	4.229	105,5	Crude animal and vegetable materials
3 Mineralna goriva, maziva i srodni proizvodi	202.415	103.493	133,7	86,1	353.823	180.907	71,0	Mineral fuels, lubricants and similar
32 Ugalj, koks i briketi	3.598	1.840	111,6	15,6	6.822	3.488	13,5	Coal, coke and briquettes
33 Nafta i derivati od nafte	136.968	70.031	139,7	103,2	234.984	120.145	85,9	Petroleum and petroleum products
34 Prirodni i industrijski gas	23.092	11.807	107,4	87,6	44.584	22.795	83,1	Gas, natural and manufactured
35 Električna energija	38.757	19.816	135,2	73,2	67.433	34.478	55,9	Electricity
4 Ulja, masti i voskovi životinjskog ili biljnog porijekla	6.663	3.407	124,0	97,4	12.036	6.154	89,2	Edible oil, lard and wax of animal or plant origin
41 Životinjska ulja i masti	566	289	193,8	183,8	858	439	112,2	Animal oils and fats
42 Biljna ulja i masti, sirova i rafinirana	5.622	2.874	115,5	91,6	10.491	5.364	87,6	Vegetable fats, oils, crude and refined
43 Prerađena biljna i životinjska ulja i masnoće	475	243	224,1	120,3	687	351	91,1	Unclassified according to category
5 Hemijski/Kemijski proizvodi	263.824	134.891	163,8	117,5	424.907	217.251	101,4	Chemical products
51 Organske hemikalije/kemikalije	10.274	5.253	170,4	160,1	16.306	8.337	114,0	Organic chemicals
52 Anorganske hemikalije/kemikalije	2.829	1.446	97,9	78,4	5.720	2.925	76,5	Inorganic chemicals
53 Boje i štavila	14.553	7.441	203,4	118,3	21.708	11.099	100,4	Dyeing, tanning, colouring materials
54 Medicinski i farmaceutski proizvodi	76.306	39.015	137,2	116,6	131.933	67.456	113,3	Medical and pharmaceutical products
55 Toaletni proizvodi i proizvodi za čišćenje	50.067	25.599	150,6	117,6	83.318	42.600	103,7	Toilet, cleaning and perfume materials

8.5 Uvoz po sektorima i odsjecima SMTK - Rev. 4 (nastavak)

Imports by sections and divisions of SITC Rev. 4 (continued)

	II 2026 '000 KM	II 2026 '000 EUR	II 2026 I 2026	II 2026 II 2025	I-II 2026 '000 KM	I-II 2026 '000 EUR	I-II 2026 I-II 2025	
56 Vještačka đubriva	1.215	621	285,9	71,3	1.639	838	68,7	Processed fertilizers
57 Plastične mase u primarnim oblicima	34.610	17.696	155,2	103,3	56.917	29.101	88,8	Plastics in primary forms
58 Plastične mase, ne-primarni oblici	39.165	20.025	195,4	116,0	59.207	30.272	98,5	Plastics in non-primary forms
59 Ostale hemikalije/kemikalije	34.805	17.796	260,6	137,9	48.159	24.623	91,9	Chemicals, n.e.s.
6 Industrijski proizvodi, razvrstani uglavnom po vrsti sirovina	468.453	239.516	147,4	109,1	786.296	402.027	101,6	Industrial products, classified mostly by raw material
61 Koža, krzno i proizvodi od kože i krzna	7.295	3.730	138,0	102,9	12.580	6.432	92,6	Leather, products of, dressed furskins
62 Guma i gumeni proizvodi	24.262	12.405	212,3	124,6	35.692	18.249	109,8	Rubber manufactures, n.e.s.
63 Proizvodi od drveta, osim namještaja	20.659	10.563	151,8	103,5	34.271	17.522	97,6	Wood manufactures (excl. furniture)
64 Papir, ljepenka i ostali slični proizvodi	32.558	16.647	145,6	106,5	54.912	28.076	96,3	Paper, paperboard and articles thereof
65 Predivo, tkanine i tekstilni proizvodi	41.010	20.968	152,5	103,9	67.902	34.718	94,9	Textile yarn, fabrics, made-up articles
66 Proizvodi od nemetalnih minerala	39.403	20.146	146,1	104,2	66.370	33.934	96,5	Non-metallic mineral manufactures
67 Željezo i čelik	83.949	42.922	137,8	108,7	144.889	74.081	101,6	Iron and steel
68 Obojeni metali	146.098	74.699	136,8	109,9	252.905	129.308	108,1	Non-ferrous metals
69 Metalni proizvodi	73.219	37.436	168,1	113,2	116.775	59.706	98,4	Manufactures of metals
7 Mašine/Strojevi i transportna sredstva	425.997	217.809	164,0	116,7	685.696	350.591	98,8	Machinery and transport equipment
71 Pogonske mašine i oprema	16.001	8.181	137,1	128,8	27.677	14.151	120,5	Power-generating eng., equipment
72 Mašine specijalizovane za određene industrije	40.553	20.734	158,9	97,2	66.072	33.782	96,2	Machines special. for partic. industries
73 Mašine za obradu metala	8.362	4.275	100,8	66,0	16.655	8.516	55,0	Metal working machinery
74 Ostale industrijske mašine i dijelovi	79.435	40.614	170,9	125,3	125.924	64.384	104,5	Other industrial machinery and parts of
75 Kancelarijske mašine i mašine za automatsku obradu podataka	22.051	11.274	157,8	146,4	36.021	18.417	107,0	Office machines and automatic data processing machines
76 Telekomunikacijski aparati i aparati za snimanje zvuka	44.878	22.946	176,7	133,8	70.274	35.931	104,8	Telecommunications and sound recording apparatus
77 Električne mašine, aparati i uređaji	81.518	41.679	140,6	111,5	139.505	71.328	92,9	Electrical machinery, appliances, parts
78 Drumaska vozila	132.073	67.528	188,4	117,4	202.181	103.374	101,2	Road vehicles
79 Ostala transportna vozila	1.126	576	431,4	262,5	1.387	709	188,7	Other transport equipment
8 Razni industrijski proizvodi	174.780	89.364	152,5	102,8	289.398	147.967	95,0	Miscellaneous industrial goods
81 Montažne zgrade, sanitarni, rasvjetni i grijajući uređaji	9.700	4.960	180,4	105,7	15.077	7.709	95,2	Fabricated buildings; sanitary, heating, lighting equipment
82 Namještaj i njegovi dijelovi	22.192	11.347	177,5	115,0	34.696	17.740	93,8	Furniture and furnishings
83 Torbe, tašne, neseseri i slični proizvodi	3.530	1.805	176,9	96,7	5.526	2.825	88,8	Travel goods, handbags and similar
84 Odjeća	44.958	22.987	139,7	112,2	77.149	39.446	97,4	Clothing
85 Obuća	16.580	8.477	184,1	97,0	25.583	13.080	97,8	Footwear
87 Naučni i kontrolni instrumenti	20.933	10.703	153,4	90,7	34.575	17.678	86,3	Scientific and controlling instruments
88 Fotografski i optički proizvodi, satovi	3.079	1.574	182,9	112,0	4.762	2.435	101,4	Photo and optical equipment; watches
89 Ostali industrijski proizvodi	53.808	27.512	140,8	98,1	92.030	47.054	96,4	Miscellaneous manufac. articles
9 Proizvodi, nerazvrstani po kategorijama	3.044	1.556	228,0	110,0	4.379	2.239	158,2	Products and transactions, unclassified

Izvor: Baza podataka Uprave za indirektno/neizravno oporezivanje BiH.

Source: Indirect Taxation Authority of BiH database.

Prethodni podaci

Previous data

8.6 Izvoz Federacije BiH prema međunarodnoj klasifikaciji ekonomske namjene proizvoda (BEC) Rev. 4
Exports of Federation of BiH, according to classification by broad economic categories (BEC) Rev. 4

	II 2026 ·000 KM	II 2026 ·000 EUR	II 2026 I 2026	II 2026 II 2025	I-II 2026 ·000 KM	I-II 2026 ·000 EUR	I-II 2026 I-II 2025	
UKUPNO	1.052.892	538.335	143,4	107,3	1.787.345	913.855	97,9	TOTAL
1. Hrana i pića	43.591	22.288	134,9	104,1	75.902	38.808	99,2	Food and beverages
2. Industrijski materijali	552.022	282.244	151,6	117,9	916.059	468.374	107,1	Industrial supplies
3. Goriva i maziva	28.431	14.537	154,2	59,0	46.863	23.961	43,1	Fuels and lubricants
4. Kapitalni proizvodi (osim transportnih sredstava), dijelovi i pribor	146.980	75.150	145,1	115,7	248.291	126.949	100,1	Capital goods (exc. transport equipment), parts and accessories
5. Transportna sredstva i njihovi dijelovi i pribor	78.168	39.967	123,5	122,3	141.441	72.318	116,9	Transport equipment, parts and accessories thereof
6. Proizvodi za široku potrošnju	188.136	96.192	142,5	120,3	320.195	163.713	107,2	Consumer goods
7. Proizvodi, drugdje nespomenuti	15.564	7.958	67,6	20,5	38.594	19.733	33,1	Goods, n.e.c.

8.7 Uvoz Federacije BiH prema međunarodnoj klasifikaciji ekonomske namjene proizvoda (BEC) Rev. 4
Imports of Federation of BiH, according to classification by broad economic categories (BEC) Rev. 4

	II 2026 ·000 KM	II 2026 ·000 EUR	II 2026 I 2026	II 2026 II 2025	I-II 2026 ·000 KM	I-II 2026 ·000 EUR	I-II 2026 I-II 2025	
UKUPNO	1.871.399	956.831	150,1	109,1	3.118.046	1.594.232	96,3	TOTAL
1. Hrana i pića	267.441	136.740	133,8	110,6	467.271	238.912	102,4	Food and beverages
2. Industrijski materijali	653.444	334.101	154,9	112,9	1.075.297	549.791	102,2	Industrial supplies
3. Goriva i maziva	204.527	104.573	134,6	86,8	356.447	182.248	73,0	Fuels and lubricants
4. Kapitalni proizvodi (osim transportnih sredstava), dijelovi i pribor	279.686	143.001	153,9	113,1	461.458	235.940	96,9	Capital goods (exc. transport equipment), parts and accessories
5. Transportna sredstva i njihovi dijelovi i pribor	157.930	80.748	187,9	119,6	241.992	123.729	104,2	Transport equipment, parts and accessories thereof
6. Proizvodi za široku potrošnju	307.700	157.325	149,5	112,6	513.488	262.542	104,4	Consumer goods
7. Proizvodi, drugdje nespomenuti	671	343	47,2	9,7	2.093	1.070	5,1	Unclassified according to category

Source: Indirect Taxation Authority of BiH database.

Izvor: Baza podataka Uprave za indirektno/neizravno oporezivanje BiH.

Prethodni podaci
Previous data

8.8 Izvoz najznačajnijih proizvoda - vrijednost i struktura
Exports of top goods - value and structure

Tarifni broj Tariff code	Roba	I-II 2026 000 KM	I-II 2026 000 EUR	%	Goods
UKUPAN IZNOS		1.787.345	913.855	100,0	TOTAL EXPORT
od toga					of which
2710194400	Diesel gorivo	183.002	93.567	5,9	Diesel fuel
7408110000	Žica od bakra promjera preko 6 mm	84.885	43.401	2,7	Copper wire, more than 6 mm in diameter
3004900010	Gotovi lijekovi za prodaju na malo, ostali	73.856	37.762	2,4	Other medicaments in forms or packings for retail sale
2716000000	Električna energija	67.433	34.478	2,2	Electrical energy
7601109000	Aluminijum, sirovi	52.615	26.902	1,7	Aluminium, raw
2711210000	Prirodni gas u gasovitom stanju	36.163	18.490	1,2	Natural gas in gaseous state
8517130000	Električni aparati za žičnu telefoniju, i slično, pametni telefoni	35.956	18.384	1,2	Smartphones
7601204000	Legure aluminija u obliku ploča i poluga	28.362	14.501	0,9	Unwrought aluminium, Slabs and billets
2710124500	Benzin 95-98 oktana	23.972	12.257	0,8	Petrol 95-98 octane
8703321910	Automobili sa diesel motorom, novi, prvoga stepena rastavljenosti	23.853	12.196	0,8	Motor cars and other motor vehicles, Personal vehicles
3002150000	Antiserumi, ostale frakcije krvi i imunološki proizvodi; vakcine.	23.159	11.841	0,7	Antiserums and other blood fractions and modified immunological products; vaccines.
2402209000	Cigarete, ostale	22.773	11.644	0,7	Cigarettes
7403110000	Katode i sekcije katoda (rafinirani bakar)	20.252	10.355	0,6	Copper, refined, and copper alloys, unwrought, Cathodes and sections of cathodes
7210708000	Plosnati valjani proizvodi od željeza ili neleg. čelika, obojeni, lakirani ili plastificirani, ostali	19.812	10.130	0,6	Flat-rolled products of iron or non-alloy steel, clad, plated or coated, Other
0901110000	Kafa, nepržena sa kofeinom	19.667	10.056	0,6	Coffee, whether or not roasted or decaffeinated; Not decaffeinated
2202100000	Voda, uključujući mineralnu i gaziranu, sa dodatim sladilima i aromama	18.563	9.491	0,6	Waters, incl. mineral and aerated, with added sugar, sweetener or flavour
8703329000	Automobili, korišteni, sa diesel motorom od 1500 do 2500 cm ³	16.610	8.493	0,5	Cars with diesel engine, 1500-2500 cm ³ , used
3402509000	Preparati za pranje i čišćenje	16.366	8.368	0,5	Washing preparations and cleaning preparations
2106909800	Ostali prehrambeni proizvodi	16.245	8.306	0,5	Food preparations, n.e.s.
4011100000	Nove spoljne pneumatske gume za putnička vozila	15.791	8.074	0,5	New pneumatic tyres, of rubber, Of a kind used on motor cars
	Izvoz svih ostalih roba	1.140.917	583.342	63,8	Exports of all other goods

Izvor: Baza podataka Uprave za indirektno/neizravno oporezivanje BiH.
Source: Indirect Taxation Authority of BiH database.

Prethodni podaci
Previous data

8.9 Uvoz najznačajnijih proizvoda - vrijednost i struktura
Imports of top goods - value and structure

Tarifni broj Tariff code	Roba	I-II 2026 000 KM	I-II 2026 000 EUR	%	Goods
UKUPAN IZVOZ		3.118.046	1.594.231	100,0	TOTAL IMPORTS
od toga					of which
2710194400	Diesel gorivo	1.304.964	667.217	6,2	Diesel fuel
7408110000	Žica od bakra promjera preko 6 mm	462.265	236.352	2,2	Copper wire, more than 6 mm in diameter
2716000000	Električna energija	423.430	216.496	2,0	Electrical energy
3004900010	Gotovi lijekovi za prodaju na malo, ostali	408.925	209.080	1,9	Other medicaments in forms or packings for retail sale
7601109000	Aluminijum, sirovi	243.724	124.614	1,2	Aluminium, raw
2710124500	Benzin 95-98 oktana	209.525	107.128	1,0	Petrol 95-98 octane
7601204000	Legure aluminija u obliku ploča i poluga	162.975	83.328	0,8	Unwrought aluminium, Slabs and billets
8517130000	Električni aparati za žičnu telefoniju, i slično, pametni telefoni	162.040	82.850	0,8	Smartphones
3002150000	Antiserumi, ostale frakcije krvi i imunološki proizvodi; vakcine.	152.283	77.861	0,7	Antiserums and other blood fractions and modified immunological products; vaccines.
2402209000	Cigarete, ostale	149.326	76.349	0,7	Cigarettes
8703321910	Automobili sa diesel motorom, novi, prvoga stepena rastavljenosti	146.524	74.917	0,7	Motor cars and other motor vehicles, Personal vehicles
8703329000	Automobili, korišteni, sa diesel motorom od 1.500 do 2.500 cm ³	142.505	72.862	0,7	Cars with diesel engine, 1,500-2,500 cm ³ , used
0901110000	Kafa, nepržena sa kofeinom	139.225	71.185	0,7	Coffee, whether or not roasted or decaffeinated; Not decaffeinated
2202100000	Voda, uklj. mineralnu i gaziranu, sa dodatim sladilima i aromama	138.860	70.998	0,7	Waters, incl. mineral and aerated, with added sugar, sweetener or flavour
7210708000	Plosnati valjani proizvodi od željeza ili neleg. čelika, obojeni, lakirani ili plastificirani, ostali	136.332	69.705	0,6	Flat-rolled products of iron or non-alloy steel, clad, plated or coated, Other
2701121000	Bitumenozni kameni ugljen za koksovanje	131.916	67.448	0,6	Bituminous hard coal for coking
8541430000	Diode, tranzistori, i slično, fotonaponske ćelije sastavljene u module ili panele	126.588	64.723	0,6	Diodes, transistors and similar semiconductor devices, photovoltaic cells
2711210000	Prirodni gas u gasovitom stanju	121.282	62.011	0,6	Natural gas in gaseous state
2106909800	Ostali prehrambeni proizvodi	119.111	60.900	0,6	Food preparations, n.e.s.
4011100000	Nove spoljne pneumatske gume za putnička vozila	119.104	60.897	0,6	New pneumatic tyres, of rubber
	Uvoz svih ostalih roba	2.318.711	1.185.538	74,4	

Izvor: Baza podataka Uprave za indirektno/neizravno oporezivanje BiH.
Source: Indirect Taxation Authority of BiH database.

Prethodni podaci
Previous data

8.10 Top 10 zemalja u izvozu i uvozu
Top 10 exports and imports countries

	I-II 2026 ·000 KM	I-II 2026 ·000 EUR	I-II 2026 Struktura u % Structure in %	
UKUPAN IZVOZ	1.787.345	913.855	100,0	<i>TOTAL EXPORTS</i>
Hrvatska	333.710	170.623	18,7	<i>Croatia</i>
Njemačka	329.608	168.526	18,4	<i>Germany</i>
Austrija	227.984	116.566	12,8	<i>Austria</i>
Slovenija	153.955	78.716	8,6	<i>Slovenia</i>
Italija	111.288	56.901	6,2	<i>Italy</i>
Srbija	102.422	52.368	5,7	<i>Serbia</i>
Češka	55.306	28.278	3,1	<i>Czech Republic</i>
Crna Gora	50.389	25.763	2,8	<i>Montenegro</i>
Nizozemska	49.174	25.142	2,8	<i>Netherlands</i>
Francuska	39.000	19.940	2,2	<i>France</i>
Ostale zemlje	334.509	171.032	18,7	<i>Other countries</i>

	I-II 2026 ·000 KM	I-II 2026 ·000 EUR	I-II 2026 Struktura u % Structure in %	
UKUPAN UVOZ	3.118.046	1.594.232	100,0	<i>TOTAL IMPORTS</i>
Italija	363.420	185.814	11,7	<i>Italy</i>
Njemačka	358.773	183.438	11,5	<i>Germany</i>
Kina	346.759	177.295	11,1	<i>China</i>
Hrvatska	267.580	136.811	8,6	<i>Croatia</i>
Srbija	217.915	111.418	7,0	<i>Serbia</i>
Turska	172.566	88.232	5,5	<i>Turkiye</i>
Austrija	130.473	66.710	4,2	<i>Austria</i>
Slovenija	112.014	57.272	3,6	<i>Slovenia</i>
Poljska	108.986	55.724	3,5	<i>Poland</i>
Mađarska	62.622	32.018	2,0	<i>Hungary</i>
Ostale zemlje	976.938	499.500	31,3	<i>Other countries</i>

Izvor: Baza podataka Uprave za indirektno/neizravno oporezivanje BiH.
Source: Indirect Taxation Authority of BiH database.

Prethodni podaci
Previous data

8.11 Izvoz Federacije Bosne i Hercegovine po zemljama prema geografskim zonama
Exports of Federation of Bosnia and Herzegovina by countries by geographic zones

	II 2026 '000 KM	II 2026 '000 EUR	II 2026 I 2026	II 2026 II 2025	I-II 2026 '000 KM	I-II 2026 '000 EUR	I-II 2026 I-II 2025	
UKUPNO	1.052.892	538.335	143,4	107,3	1.787.345	913.855	97,9	TOTAL
Zemlje EU	878.788	449.317	145,8	120,7	1.481.344	757.399	107,9	EU countries
Austrija	143.767	73.507	170,7	154,1	227.984	116.566	121,7	Austria
Belgija	9.733	4.976	130,2	103,4	17.206	8.797	110,6	Belgium
Bugarska	8.303	4.245	142,5	122,3	14.130	7.225	138,6	Bulgaria
Češka	27.504	14.063	98,9	81,2	55.306	28.278	97,9	Czech Republic
Kipar	-	-	-	-	94	48	64,8	Cyprus
Danska	5.448	2.786	116,8	154,9	10.114	5.171	111,7	Denmark
Estonija	107	55	52,5	9,8	311	159	27,6	Estonia
Finska	1.038	531	-	952,3	1.042	533	335,0	Finland
Francuska	20.301	10.380	108,6	92,4	39.000	19.940	89,5	France
Grčka	1.981	1.013	125,0	139,5	3.566	1.823	98,4	Greece
Hrvatska	226.145	115.626	210,2	135,8	333.710	170.623	112,4	Croatia
Irska	462	236	117,6	68,0	854	437	64,3	Ireland
Italija	61.798	31.597	124,9	106,7	111.288	56.901	101,5	Italy
Latvija (Letonija)	409	209	382,2	435,1	515	263	78,6	Latvia
Litvanija	10.777	5.510	162,6	157,8	17.404	8.899	133,1	Lithuania
Luksemburg	552	282	175,8	168,8	867	443	127,7	Luxembourg
Mađarska	17.984	9.195	108,8	111,0	34.510	17.645	121,8	Hungary
Malta	380	194	217,1	-	555	284	-	Malta
Nizozemska	28.812	14.731	141,5	106,2	49.174	25.142	94,4	Netherlands
Njemačka	178.596	91.315	118,3	108,8	329.608	168.526	104,2	Germany
Poljska	10.188	5.209	92,7	112,1	21.177	10.828	112,8	Poland
Portugal	171	87	55,3	43,8	480	245	48,6	Portugal
Rumunija	12.627	6.456	127,3	133,6	22.544	11.527	120,4	Romania
Slovačka	4.687	2.396	123,7	29,4	8.476	4.334	37,5	Slovakia
Slovenija	89.471	45.746	138,7	127,9	153.955	78.716	109,1	Italy
Španija	7.354	3.760	188,0	145,7	11.265	5.760	108,6	Spain
Švedska	10.193	5.212	169,4	148,8	16.209	8.288	117,4	Sweden
Zemlje EFTE	20.262	10.360	114,2	70,3	38.000	19.429	67,8	EFTA countries
Island	-	-	-	-	176	90	88,9	Iceland
Lihtenštajn	18	9	13,8	-	148	76	-	Liechtenstein
Norveška	3.988	2.039	153,5	28,6	6.586	3.367	26,0	Norway
Švicarska	16.256	8.312	109,6	109,5	31.090	15.896	101,8	Switzerland
Ostale evropske zemlje	124.990	63.906	132,8	77,6	219.103	112.026	71,3	Other european countries
Albanija	4.211	2.153	135,4	134,4	7.321	3.743	150,5	Albania
Crna Gora	30.258	15.471	150,3	88,2	50.389	25.763	83,4	Montenegro
Kosovo	3.718	1.901	173,7	61,4	5.860	2.996	57,4	Kosovo
Sjeverna Makedonija	13.630	6.969	172,2	115,8	21.543	11.015	99,5	Macedonia FYR
Ruska Federacija	56	29	-	17,3	61	31	4,5	Russian Federation
Srbija	54.379	27.804	113,2	64,8	102.422	52.368	60,9	Serbia
Turska	13.849	7.081	139,7	87,5	23.760	12.148	83,4	Turkey
Ujedinjeno Kraljevstvo	3.077	1.573	129,8	68,2	5.447	2.785	59,2	United Kingdom
Ostale zemlje	1.812	926	371,3	144,3	2.300	1.176	77,4	Other countries
Afrika	4.469	2.285	184,9	461,7	6.887	3.521	276,1	Africa

8.11 Izvoz Federacije Bosne i Hercegovine po zemljama prema geografskim zonama (nastavak)
Exports of Federation of Bosnia and Herzegovina by countries by geographic zones (continued)

	II 2026 '000 KM	II 2026 '000 EUR	II 2026 I 2026	II 2026 II 2025	I-II 2026 '000 KM	I-II 2026 '000 EUR	I-II 2026 I-II 2025	
Zemlje sjeverne Afrike	241	123	50,7	46,3	717	367	47,4	North Africa
Ostale Afričke zemlje	4.228	2.162	217,7	943,8	6.170	3.155	629,6	Other African countries
Amerika	7.214	3.688	188,7	22,9	11.036	5.643	24,7	America
Zemlje sjeverne Amerike	4.720	2.413	186,3	15,7	7.254	3.709	17,3	North America
Kanada	120	61	400,0	-	150	77	-	Canada
SAD	4.600	2.352	183,7	15,3	7.104	3.632	16,9	United States
Ostale zemlje	-	-	-	-	-	-	-	Other countries
Zemlje Centralne Amerike i Kariba	1.379	705	161,3	157,1	2.234	1.142	116,4	Centrală America and Caribbean
Zemlje Južne Amerike	1.115	570	257,5	206,5	1.548	791	184,3	South America
Azija	15.656	8.005	119,1	51,3	28.804	14.727	70,7	Asia
Zemlje Bliskog i Srednjeg Istoka	12.567	6.425	129,4	43,5	22.281	11.392	63,9	Near and Middle Eastern countries
Ostale zemlje Azije	3.089	1.579	89,9	195,6	6.523	3.335	111,6	Other Asian countries
Indija	1.380	706	86,7	286,3	2.971	1.519	196,1	India
Japan	270	138	519,2	-	321	164	33,5	Japan
Kina	652	333	96,4	124,7	1.328	679	85,0	China
Malezija	-	-	-	-	-	-	-	Malaysia
Ostale zemlje	787	402	70,5	137,1	1.903	973	105,2	Other countries
Zemlje okeanije i polarnog regiona	915	468	-	280,7	944	483	209,8	Oceania and Polar Regions
Australija i Novi Zeland	915	468	-	280,7	944	483	209,8	Australia and New Zealand
Australija	915	468	-	338,9	944	483	242,1	Australia
Novi Zeland	-	-	-	-	-	-	-	New Zealand
Ostale zemlje	-	-	-	-	-	-	-	Other countries
Ostale zemlje Okeanije i Polarnog Regiona	-	-	-	-	-	-	-	Other countries of Oceania and Polar Region
Neraspoređeno	598	306	95,2	533,9	1.227	627	446,2	Unclassified

Izvor: Baza podataka Uprave za indirektno/neizravno oporezivanje BiH.
Source: Indirect Taxation Authority of BiH database.

Prethodni podaci
Previous data

8.12 Uvoz federacije Bosne i Hercegovine po zemljama prema geografskim zonama
Imports of federation of Bosnia and Herzegovina by countries by geographic zones

	II 2026 '000 KM	II 2026 '000 EUR	II 2026 I 2026	II 2026 II 2025	I-II 2026 '000 KM	I-II 2026 '000 EUR	I-II 2026 I-II 2025	
UKUPNO	1.871.399	956.831	150,1	109,1	3.118.046	1.594.232	96,3	TOTAL
Zemlje EU	1.132.476	579.026	153,1	109,1	1.872.240	957.261	97,8	EU countries
Austrija	77.173	39.458	144,8	119,8	130.473	66.710	107,6	Austria
Belgija	18.925	9.676	121,4	100,9	34.513	17.646	99,8	Belgium
Bugarska	15.781	8.069	145,8	245,4	26.602	13.601	131,3	Bulgaria
Češka	39.918	20.410	189,4	127,4	60.995	31.186	110,6	Czech Republic
Kipar	128	65	673,7	328,2	147	75	216,2	Cyprus
Danska	5.773	2.952	124,7	88,4	10.402	5.318	91,2	Denmark
Estonija	381	195	181,4	70,8	591	302	37,1	Estonia
Finska	2.699	1.380	184,1	88,6	4.165	2.130	64,5	Finland
Francuska	43.257	22.117	239,2	125,0	61.342	31.364	100,7	France
Grčka	29.270	14.966	114,7	69,3	54.793	28.015	93,0	Greece
Hrvatska	147.318	75.322	122,5	82,1	267.580	136.811	74,8	Croatia
Irska	8.784	4.491	90,5	88,2	18.487	9.452	99,9	Ireland
Italija	220.247	112.611	153,8	132,1	363.420	185.814	114,8	Italy
Latvija (Letonija)	803	411	89,1	169,8	1.704	871	185,8	Latvia
Litvanija	1.761	900	90,1	83,7	3.715	1.899	105,8	Lithuania
Luksemburg	595	304	122,9	55,3	1.079	552	69,3	Luxembourg
Mađarska	39.961	20.432	176,3	106,3	62.622	32.018	86,2	Hungary
Malta	1.333	682	203,8	108,3	1.987	1.016	105,5	Malta
Nizozemska	33.555	17.156	149,5	97,8	56.006	28.635	98,6	Netherlands
Njemačka	225.028	115.055	168,3	114,9	358.773	183.438	101,7	Germany
Poljska	64.478	32.967	144,9	99,1	108.986	55.724	95,5	Poland
Portugal	2.651	1.355	141,5	77,7	4.525	2.314	89,0	Portugal
Rumunija	23.749	12.143	210,1	129,4	35.055	17.923	111,3	Romania
Slovačka	20.044	10.248	197,2	96,7	30.206	15.444	91,6	Slovakia
Slovenija	71.622	36.620	177,3	124,2	112.014	57.272	98,9	Italy
Španija	26.909	13.758	144,0	104,6	45.600	23.315	100,7	Spain
Švedska	10.333	5.283	168,7	103,4	16.458	8.415	86,9	Sweden
Zemlje EFTE	19.868	10.158	129,0	133,9	35.273	18.035	114,7	EFTA countries
Island	33	17	183,3	91,7	51	26	83,6	Iceland
Lihtenštajn	104	53	108,3	231,1	200	102	285,7	Liechtenstein
Norveška	4.051	2.071	114,7	84,2	7.583	3.877	87,5	Norway
Švicarska	15.680	8.017	133,3	157,6	27.439	14.029	125,0	Switzerland
Ostale evropske zemlje	291.502	149.043	137,8	99,7	503.064	257.213	89,9	Other european countries
Albanija	1.885	964	268,1	110,5	2.587	1.323	88,1	Albania
Crna Gora	9.852	5.037	532,5	183,0	11.702	5.983	90,7	Montenegro
Kosovo	2.011	1.028	263,9	100,3	2.773	1.418	71,4	Kosovo
Sjeverna Makedonija	14.910	7.623	161,5	100,1	24.145	12.345	91,1	Macedonia FYR
Ruska Federacija	19.500	9.970	77,4	65,2	44.680	22.845	74,8	Russian Federation
Srbija	132.929	67.966	156,4	103,1	217.915	111.418	90,0	Serbia
Turska	94.030	48.077	119,7	97,7	172.566	88.232	94,3	Turkey
Ujedinjeno Kraljevstvo	11.139	5.695	178,1	110,5	17.395	8.894	87,4	United Kingdom
Ostale zemlje	5.246	2.682	129,4	167,3	9.301	4.756	110,7	Other countries
Afrika	19.222	9.828	105,8	98,5	37.387	19.116	105,6	Africa

8.12 Uvoz Federacije Bosne i Hercegovine po zemljama prema geografskim zonama (nastavak)
Imports of Federation of Bosnia and Herzegovina by countries by geographic zones (continued)

	II 2026 '000 KM	II 2026 '000 EUR	II 2026 I 2026	II 2026 II 2025	I-II 2026 '000 KM	I-II 2026 '000 EUR	I-II 2026 I-II 2025	
Zemlje sjeverne Afrike	9.415	4.814	66,1	55,3	23.666	12.100	74,9	North Africa
Ostale Afričke zemlje	9.807	5.014	250,6	394,6	13.721	7.015	360,4	Other African countries
Amerika	63.845	32.643	157,1	128,4	104.487	53.423	90,9	America
Zemlje sjeverne Amerike	36.807	18.819	233,0	129,7	52.602	26.895	76,4	North America
Kanada	6.805	3.479	177,5	990,5	10.639	5.440	372,0	Canada
SAD	30.002	15.340	250,8	108,4	41.963	21.455	63,6	United States
Ostale zemlje	-	-	-	-	-	-	-	Other countries
Zemlje Centralne Amerike i Kariba	2.677	1.369	94,9	102,5	5.497	2.811	93,6	Centrală America and Caribbean
Zemlje Južne Amerike	24.361	12.456	110,6	130,1	46.388	23.718	115,1	South America
Azija	343.780	175.772	155,9	114,2	564.315	288.530	96,9	Asia
Zemlje Bliskog i Srednjeg Istoka	22.173	11.337	166,6	64,5	35.481	18.141	66,2	Near and Middle Eastern countries
Ostale zemlje Azije	321.607	164.435	155,2	120,6	528.834	270.389	100,1	Other Asian countries
Indija	19.876	10.162	145,8	78,8	33.512	17.134	68,8	India
Japan	8.268	4.227	159,7	62,3	13.446	6.875	63,8	Japan
Kina	208.931	106.825	151,6	124,6	346.759	177.295	104,1	China
Malezija	2.838	1.451	143,5	45,5	4.816	2.462	39,3	Malaysia
Ostale zemlje	81.694	41.769	168,1	150,3	130.301	66.622	114,9	Other countries
Zemlje okeanije i polarnog regiona	245	125	69,6	40,2	598	306	79,8	Oceania and Polar Regions
Australija i Novi Zeland	244	125	71,6	40,2	586	300	78,4	Australia and New Zealand
Australija	100	51	48,5	19,1	306	156	54,8	Australia
Novi Zeland	128	65	107,6	154,2	248	127	144,2	New Zealand
Ostale zemlje	16	8	100,0	-	32	16	188,2	Other countries
Ostale zemlje Okeanije i Polarnog Regiona	1	1	9,1	50,0	12	6	600,0	Other countries of Oceania and Polar Region
Neraspoređeno	461	236	206,7	185,1	682	349	220,7	Unclassified

Izvor: Baza podataka Uprave za indirektno/neizravno oporezivanje BiH.
Source: Indirect Taxation Authority of BiH database.

Prethodni podaci
Previous data

8.13 Izvoz i uvoz po statističkim procedurama
Exports and imports according to statistical procedures

	I - II 2026 ·000 KM	I - II 2026 Struktura u % Structure in %	
UKUPAN IZVOZ	1.787.345	100,0	TOTAL EXPORTS
1 Redovan izvoz	1.373.521	76,8	Normal exports
2 Izvoz nakon unutrašnje obrade	412.319	23,1	Exports after inward processing
3 Izvoz na vanjsku obradu	1.505	0,1	Exports for outward processing
UKUPAN UVOZ	3.118.046	100,0	TOTAL IMPORTS
1 Redovan uvoz	2.857.229	91,6	Normal imports
2 Uvoz na unutrašnju obradu	259.143	8,3	Imports for inward processing
3 Uvoz nakon vanjske obrade	1.673	0,1	Imports after outward processing

	I - II 2026 ·000 EUR	I - II 2026 Struktura u % Structure in %	
UKUPAN IZVOZ	913.855	100,0	TOTAL EXPORTS
1 Redovan izvoz	702.270	76,8	Normal imports
2 Izvoz nakon unutrašnje obrade	210.815	23,1	Exports after inward processing
3 Izvoz na vanjsku obradu	769	0,1	Exports for outward processing
UKUPAN UVOZ	1.594.231	100,0	TOTAL EXPORTS
1 Redovan uvoz	1.460.878	91,6	Normal imports
2 Uvoz na unutrašnju obradu	132.498	8,3	Imports for inward processing
3 Uvoz nakon vanjske obrade	855	0,1	Imports after outward processing

Izvor: Baza podataka Uprave za indirektno/neizravno oporezivanje BiH.
Source: Indirect Taxation Authority of BiH database.

Prethodni podaci
Previous data

Desezonirani i kalendarski prilagođeni pokazatelji ¹⁾
seasonally and working-day adjusted indicators ¹⁾

9.1 Trgovina na malo - mjesečne stope promjena izračunate iz desezoniranih indeksa
Month - on - month growth rates calculated on basis of seasonally adjusted indices

	<u>IX 2025</u> VIII 2025	<u>X 2025</u> IX 2025	<u>XI 2025</u> X 2025	<u>XII 2025</u> XI 2025	<u>I 2026</u> XII 2025	<u>II 2026</u> I 2026	
UKUPAN PROMET - OBLAST 47*							TOTAL TURNOVER - DIVISION 47
Nominalno	0,4	0,9	-2,5	4,8	2,2	2,2	Value index
Realno	0,4	1,6	-2,3	4,2	0,8	2,7	Volume index
Promet od trgovine na malo							Retail turnover
Nominalno	-0,8	0,9	-1,0	5,2	-0,9	2,1	Value index
Realno	-1,2	1,5	-0,4	3,7	-0,2	2,3	Volume index

9.2 Trgovina na malo - godišnje stope promjena izračunate iz kalendarski prilagođenih indeksa
Year - on - year growth rates calculated on basis of working day adjusted indices

	<u>IX 2025</u> IX 2024	<u>X 2025</u> X 2024	<u>XI 2025</u> XI 2024	<u>XII 2025</u> XII 2024	<u>I 2026</u> I 2025	<u>II 2026</u> II 2025	
UKUPAN PROMET - OBLAST 47							TOTAL TURNOVER - DIVISION 47
Nominalno	5,8	2,4	-5,1	1,5	11,0	10,4	Value index
Realno	4,1	3,5	-5,1	0,7	11,3	12,0	Volume index
Promet od trgovine na malo							Retail turnover
Nominalno	2,0	3,2	-0,9	6,3	7,2	7,1	Value index
Realno	0,4	3,7	-0,4	4,5	8,4	8,9	Volume index

9.3 Desezonirani indeksi prometa prema glavnoj djelatnosti poslovnog subjekta, KD BiH 2010
Seasonally adjusted turnover indices, by main activity of business entity, according to KD BiH 2010

		Ukupani promet Total turnover						
		nominalno Value indices			realno Volume indices			
		<u>XII 2025</u> XI 2025	<u>I 2026</u> XII 2025	<u>II 2026</u> I 2026	<u>XII 2025</u> XI 2025	<u>I 2026</u> XII 2025	<u>II 2026</u> I 2026	
47	Trgovina na malo, osim trgovine motornim vozilima i motociklima	104,8	102,2	102,2	104,2	100,8	102,7	Retail trade, except of motor vehicles and motorcycles
47.11+	Trgovina na malo hranom, pićem i duhanskim proizvodima	103,6	108,1	99,5	103,2	105,8	101,0	Retail trade of food, beverages and tobacco
47.19+	Trgovina na malo do neprehrambenim proizvodima (osim trgovine motornim gorivima)	104,3	102,0	101,6	103,4	100,8	101,5	Retail trade of non-food products (except of automotive fuels)
47-47.30	Trgovina na malo, osim specijalizirane trgovine motornim gorivom	104,0	104,9	100,6	103,3	102,7	101,3	Retail trade, except of automotive fuels in specialised stores

Prethodni podaci
Previous data

9.3 Desezonirani indeksi prometa prema glavnoj djelatnosti poslovnog subjekta, KD BiH 2010 (nastavak)
Seasonally adjusted turnover indices, by main activity of business entity, according to KD BiH 2010 (continued)

		Promet od trgovine na malo <i>Turnover from retailing activities</i>						
		nominalno <i>Value indices</i>			realno <i>Volume indices</i>			
		XII 2025	I 2026	II 2026	XII 2025	I 2026	II 2026	
		XI 2025	XII 2025	I 2026	XI 2025	XII 2025	I 2026	
UKUPNO		105,2	99,1	102,1	103,7	99,8	102,3	TOTAL
47	Trgovina na malo, osim trgovine motornim vozilima i motociklima	105,0	99,2	101,1	103,4	99,9	101,5	<i>Retail trade, except of motor vehicles and motorcycles</i>
47.11+	Trgovina na malo hranom,	103,2	108,3	99,5	103,1	108,1	99,9	<i>Retail trade of food, beverages</i>
47.2	pićem i duhanskim proizvodima							<i>and tobacco</i>
47.19+	Trgovina na malo neprehrambenim	104,8	102,1	102,7	101,3	103,9	102,2	<i>Retail trade of non-food products</i>
47.4	proizvodima							<i>(except of automotive fuels)</i>
do 47.9	(osim trgovine motornim gorivima)							
47 -	Trgovina na malo, osim specijalizirane	104,0	105,1	101,1	102,0	105,5	101,3	<i>Retail trade, except of automotive</i>
47.30	trgovine motornim gorivom							<i>fuels in specialised stores</i>
	Ostale djelatnosti (izvan G 47)	108,6	97,6	115,8	108,0	98,2	113,3	<i>Other activities (excl. G 47)</i>

9.4 Kalendarski prilagođeni indeksi prometa prema glavnoj djelatnosti poslovnog subjekta, KD BiH 2010
Working-day adjusted turnover indices, by main activity of business entity, according to KD BiH 2010

		Ukupan promet <i>Total turnover</i>						
		nominalno <i>Value indices</i>			realno <i>Volume indices</i>			
		XII 2025	I 2026	II 2026	XII 2025	I 2026	II 2026	
		XII 2024	I 2025	II 2025	XII 2024	I 2025	II 2025	
47	Trgovina na malo, osim trgovine motornim vozilima i motociklima	101,5	111,0	110,4	100,7	111,3	112,0	<i>Retail trade, except of motor vehicles and motorcycles</i>
47.11+	Trgovina na malo hranom,	98,2	119,1	113,4	94,6	114,4	109,8	<i>Retail trade of food, beverages</i>
47.2	pićem i duhanskim proizvodima							<i>and tobacco</i>
47.19+	Trgovina na malo neprehrambenim	105,8	117,8	118,2	105,4	120,0	121,8	<i>Retail trade of non-food products</i>
47.4	proizvodima							<i>(except of automotive fuels)</i>
do 47.9	(osim trgovine motornim gorivima)							
47 -	Trgovina na malo, osim specijalizirane	101,9	118,5	115,8	100,9	117,7	116,8	<i>Retail trade, except of automotive</i>
47.30	trgovine motornim gorivom							<i>fuels in specialised stores</i>

9.4 Kalendarski prilagođeni indeksi prometa prema glavnoj djelatnosti poslovnog subjekta, KD BiH 2010 (nastavak)
Working-day adjusted turnover indices, by main activity of business entity, according to KD BiH 2010 (continued)

		Promet od trgovine na malo <i>Turnover from retailing activities</i>						
		nominalno <i>Value indices</i>			realno <i>Volume indices</i>			
		XII 2025	I 2026	II 2026	XII 2025	I 2026	II 2026	
		XII 2024	I 2025	II 2025	XII 2024	I 2025	II 2025	
UKUPNO		106,3	107,2	107,1	104,5	108,4	108,9	TOTAL
47	Trgovina na malo, osim trgovine motornim vozilima i motociklima	106,3	107,2	107,1	104,5	108,4	108,9	<i>Retail trade, except of motor vehicles and motorcycles</i>
47.11+	Trgovina na malo hranom,	105,8	107,4	105,4	104,0	108,7	107,3	<i>Retail trade of food, beverages</i>
47.2	pićem i duhanskim proizvodima							<i>and tobacco</i>
47.19+	Trgovina na malo neprehrambenim	99,7	118,5	112,9	96,0	114,0	109,3	<i>Retail trade of non-food products</i>
47.4	proizvodima (osim trgovine motornim							<i>(except of automotive fuels)</i>
do 47.9	gorivima)							
47 -	Trgovina na malo, osim specijalizirane	106,3	116,9	120,8	104,8	120,5	123,9	<i>Retail trade, except of automotive</i>
47.30	trgovine motornim gorivom							<i>fuels in specialised stores</i>
	Ostale djelatnosti (izvan G 47)	102,9	117,7	116,7	101,1	117,8	117,7	<i>Other activities (excl. G 47)</i>

Prethodni podaci
Previous data

9.5 Kalendarski prilagođeni indeksi prometa prema glavnoj djelatnosti poslovnog subjekta, KD BiH 2010

Working-day adjusted turnover indices, by main activity of business entity, according to KD BiH 2010

θ 2021=100

		Ukupan promet Total turnover						
		nominalno Value indices			realno Volume indices			
		XII 2025 θ 2021	I 2026 θ 2021	II 2026 θ 2021	XII 2025 θ 2021	I 2026 θ 2021	II 2026 θ 2021	
47	Trgovina na malo, osim trgovine motornim vozilima i motociklima	155,6	127,3	124,5	168,7	138,6	133,9	Retail trade, except of motor vehicles and motorcycles
47.11+ 47.2	Trgovina na malo hranom, pićem i duhanskim proizvodima	157,9	134,6	130,5	141,9	119,2	115,4	Retail trade of food, beverages and tobacco
47.19+ 47.4 do 47.9	Trgovina na malo neprehrambenim proizvodima (osim trgovine motornim gorivima)	150,4	122,6	123,2	207,6	172,8	168,5	Retail trade of non-food products (except of automotive fuels)
47 - 47.30	Trgovina na malo, osim specijalizirane trgovine motornim gorivom	154,0	128,3	126,7	175,6	146,7	142,7	Retail trade, except of automotive fuels in specialised stores

9.5 Kalendarski prilagođeni indeksi prometa prema glavnoj djelatnosti poslovnog subjekta, KD BiH 2010 (nastavak)

Working-day adjusted turnover indices, by main activity of business entity, according to KD BiH 2010 (continued)

θ 2021=100

		Promet od trgovine na malo Turnover from retailing activities						
		nominalno Value indices			realno Volume indices			
		XII 2025 θ 2021	I 2026 θ 2021	II 2026 θ 2021	XII 2025 θ 2021	I 2026 θ 2021	II 2026 θ 2021	
UKUPNO		155,9	125,4	121,6	175,3	142,5	136,0	TOTAL
47	Trgovina na malo, osim trgovine motornim vozilima i motociklima	155,9	125,5	119,5	178,5	145,1	136,2	Retail trade, except of motor vehicles and motorcycles
47.11+ 47.2	Trgovina na malo hranom, pićem i duhanskim proizvodima	159,6	136,4	132,3	152,0	128,1	124,1	Retail trade of food, beverages and tobacco
47.19+ 47.4 do 47.9	Trgovina na malo neprehrambenim proizvodima (osim trgovine motornim gorivima)	151,9	126,3	125,1	212,0	180,6	172,6	Retail trade of non-food products (except of automotive fuels)
47 - 47.30	Trgovina na malo, osim specijalizirane trgovine motornim gorivom	155,7	131,2	128,6	183,2	155,5	149,3	Retail trade, except of automotive fuels in specialised stores
	Ostale djelatnosti (izvan G 47)	155,2	124,0	149,6	140,2	113,0	134,2	Other activities (excl. G 47)

Prethodni podaci
Previous data

Izvorni, neprilagođeni pokazatelji
Gross, non-adjusted indicators

9.6 Nominalni indeksi od trgovine na malo prema trgovačkim strukama
Value indices of retail trade by branches

		<u>II 2026</u> I 2026	<u>II 2026</u> II 2025	<u>I-II 2026</u> I-II 2025	Udio u ukupnom prometu Share in total turnover II 2026	
UKUPNO		99,7	107,1	105,7	100,0	TOTAL
11	Nespecijalizirane prodavnice/ prodavaonice živežnim namirnicama	96,8	112,6	115,5	37,1	Non-specialized stores of food
19	Ostale nespecijalizirane prodavnice/ prodavaonice	105,0	115,8	113,8	9,9	Other non-specialized stores
21+22+23+ 24+25+26+29	Specijalizirane prodavnice/ prodavaonice živežnim namirnicama	100,2	113,8	114,2	3,3	Specialized stores with food, beverages and tobacco
30	Motorna goriva i maziva	106,3	79,7	74,0	18,7	Automotive fuels and lubricants
51+71+72	Tekstil, obuća, odjevni i kožni predmeti	82,4	122,1	118,3	5,6	Textiles, clothes, footwear and leather products
52	Željezna roba, boje, staklo i ostali građevinski materijal u specijalnim prodavnicama/prodavaonicama	120,0	112,6	106,8	5,6	Hardware, paints and glass in specialised store
54+59	Namještaj, oprema za rasvjetu, električni i ostali aparati za domaćinstvo/kućanstvo	99,6	120,7	112,8	3,0	Furniture, lighting equipment, electrical and other household appliances,
73+74+75	Apoteke/ljekarne, medicinski i ortopedski proizvodi, kozmetički i toaletni proizvodi	94,3	122,1	123,6	11,4	Dispensing chemist, medical and orthopaedic, cosmetic and toilet goods
41+42+43+ 53+61+61+ 64+65+76+ 77+78	Ostala trgovina na malo u specijalnim prodavnicama/prodavaonicama	105,6	131,8	130,2	4,4	Other retail sale in specialised stores
79-99	Ostala trgovina na malo izvan prodavnica/prodavaonica	109,3	129,2	124,8	1,1	Other retail sale not in stores
	Prethodni podaci Previous data					

10.1 Dolasci i noćenja turista

Tourists arrivals and nights

	Dolasci turista <i>Tourist arrivals</i>				Noćenja turista <i>Tourist nights</i>				
	II 2026	II 2026 II 2025	I - II 2026	I-II 2026 I-II 2025	II 2026	II 2026 II 2025	I - II 2026	I-II 2026 I-II 2025	
UKUPNO	59.804	92,6	131.323	96,3	117.700	94,0	275.367	99,6	TOTAL
Domaći	22.321	94,2	50.066	100,6	40.889	94,0	96.087	102,4	Domestic
Strani	37.483	91,6	81.257	93,9	76.811	93,9	179.280	98,1	Foreign

Dolasci i noćenja turista prema vrstama objekata

Tourist arrivals and nights by types of accommodation

UKUPNO	59.804	92,6	131.323	96,3	117.700	94,0	275.367	99,6	TOTAL
Hoteli i sličan smještaj	58.380	93,1	127.973	96,8	112.817	93,9	265.100	99,6	Hotels and similiar accommodation
Odmarališta i slični objekti za kraći odmor	1.393	80,8	3.263	84,5	4.806	99,5	9.998	101,1	Holiday and other short-stay accommodation
Kampovi i prostori za kampiranje	18	42,9	54	35,1	29	40,8	129	58,4	Camps and camping grounds
Ostali smještaj	13	14,1	33	17,2	48	24,1	140	39,0	Other accommodation
DOMAĆI	22.321	94,2	50.066	100,6	40.889	94,0	96.087	102,4	DOMESTIC
Hoteli i sličan smještaj	21.733	95,5	48.593	101,9	38.915	94,4	91.785	102,7	Hotels and similiar accommodation
Odmarališta i slični objekti za kraći odmor	575	67,1	1.435	72,7	1.926	92,2	4.143	99,2	Holiday and other short-stay accommodation
Kampovi i prostori za kampiranje	-	-	5	21,7	-	-	19	55,9	Camps and camping grounds
Ostali smještaj	13	25,5	33	30,0	48	36,1	140	55,6	Other accommodation
STRANI	37.483	91,6	81.257	93,9	76.811	93,9	179.280	98,1	FOREIGN
Hoteli i sličan smještaj	36.647	91,7	79.380	94,0	73.902	93,6	173.315	98,1	Hotels and similiar accommodation
Odmarališta i slični objekti za kraći odmor	818	94,2	1.828	96,8	2.880	105,1	5.855	102,5	Holiday and other short-stay accommodation
Kampovi i prostori za kampiranje	18	75,0	49	37,4	29	65,9	110	58,8	Camps and camping grounds
Ostali smještaj	-	-	-	-	-	-	-	-	Other accommodation

10.2 Dolasci i noćenja turista prema načinu dolaska

Tourist arrivals and nights, by organization of tourist arrivals

	Individualno <i>Individual arrangment</i>				Organizirano <i>Organized trips</i>				
	dolasci turista <i>Tourist arrivals</i>		noćenja turista <i>Tourist nights</i>		dolasci turista <i>Tourist arrivals</i>		noćenja turista <i>Tourist nights</i>		
	II 2026	Struktura %	II 2026	Struktura %	II 2026	Struktura %	II 2026	Struktura %	
UKUPNO	48.395	80,9	96.972	82,4	11.409	19,1	20.728	17,6	TOTAL
Domaći	19.594	40,5	37.025	38,2	2.727	23,9	3.864	18,6	Domestic
Strani	28.801	59,5	59.947	61,8	8.682	76,1	16.864	81,4	Foreign

10.3 Svrha dolaska turista

Purpose of the trip

	Poslovno <i>Business</i>				Ostalo <i>Other</i>				
	dolasci turista <i>Tourist arrivals</i>		noćenja turista <i>Touristnights</i>		dolasci turista <i>Tourist arrivals</i>		noćenja turista <i>Touristnights</i>		
	II 2026	Struktura %	II 2026	Struktura %	II 2026	Struktura %	II 2026	Struktura %	
UKUPNO	10.255	17,1	20.161	17,1	49.549	82,9	97.539	82,9	TOTAL
Domaći	3.963	38,6	6.702	33,2	18.358	37,1	34.187	35,0	Domestic
Strani	6.292	61,4	13.459	66,8	31.191	62,9	63.352	65,0	Foreign

10.4 Dolasci i noćenja turista po zemljama prebivališta
Tourist arrivals and nights by country of residence

	Dolasci turista <i>Tourist arrivals</i>				Noćenja turista <i>Tourist nights</i>				
	II 2026	II 2026 II 2025	I - II 2026	I-II 2026 I-II 2025	II 2026	II 2026 II 2025	I - II 2026	I-II 2026 I-II 2025	
UKUPNO STRANI	37.483	91,6	81.257	93,9	76.811	93,9	179.280	98,1	TOTAL
Albanija	122	75,3	293	81,4	200	74,9	577	95,5	Albania
Austrija	994	92,3	2.037	100,0	2.073	94,7	4.543	98,1	Austria
Belgija	173	98,3	332	116,1	319	72,8	688	94,9	Belgium
Bugarska	260	165,6	506	139,4	559	115,3	1.148	128,1	Bulgaria
Crna Gora	1.191	84,8	3.782	96,0	2.349	89,7	9.456	106,9	Montenegro
Češka	206	159,7	322	115,0	417	134,5	631	97,2	Czech Republic
Danska	104	146,5	196	130,7	308	169,2	537	137,3	Denmark
Estonija	51	145,7	58	116,0	113	52,6	126	49,0	Estonia
Finska	47	162,1	102	136,0	97	134,7	192	103,8	Finland
Francuska	304	112,6	550	108,7	756	107,2	1.334	106,1	France
Grčka	106	108,2	195	125,0	209	112,4	420	115,4	Greece
Nizozemska	337	86,6	1.142	171,7	825	86,7	1.977	120,3	Netherlands
Hrvatska	10.991	85,6	26.325	96,0	20.603	83,6	56.526	98,8	Croatia
Irska	159	269,5	217	176,4	359	184,1	521	130,3	Ireland
Island	60	-	60	-	329	-	329	-	Iceland
Italija	1.389	126,0	2.233	106,9	3.082	131,4	5.057	98,8	Italy
Kipar	21	38,9	28	36,4	70	60,9	86	42,6	Cyprus
Latvija	11	2,9	20	4,8	29	5,9	41	7,2	Latvia
Litvanija	36	240,0	50	156,3	84	155,6	117	102,6	Lithuania
Luksemburg	94	119,0	150	123,0	442	181,9	575	145,2	Luxembourg
Mađarska	235	81,9	532	94,5	445	61,1	1.290	103,5	Hungary
Sjeverna Makedonija	279	67,6	782	88,8	561	71,9	1.731	97,4	Macedonia
Malta	16	-	22	-	24	-	32	-	Malta
Norveška	107	87,0	189	75,3	231	63,8	372	59,1	Norway
Njemačka	1.309	112,6	2.816	110,5	2.833	108,7	6.364	105,1	Germany
Poljska	274	87,3	581	86,8	738	127,7	1.884	142,3	Poland
Portugal / Portugalija	41	60,3	80	76,2	89	50,9	198	76,7	Portugal
Rumunija / Rumunjska	160	73,4	359	95,7	426	82,6	845	88,8	Romania
Rusija	517	121,4	1.214	122,8	1.171	119,5	2.741	131,4	Russia
Slovačka	153	125,4	404	179,6	510	192,5	1.184	230,8	Slovakia
Slovenija	1.818	90,3	3.540	94,9	4.353	101,8	8.130	102,1	Slovenia
Srbija	4.120	93,1	8.832	94,8	8.707	110,0	20.149	108,3	Serbia
Španija / Španjolska	196	128,9	379	134,4	404	134,2	873	133,5	Spain
Švajcarska / Švicarska	398	93,4	734	94,1	849	72,1	1.761	82,7	Switzerland
Švedska	300	122,4	594	106,5	788	143,5	1.481	119,3	Sweden
Turska	3.021	67,1	7.946	71,0	6.097	64,6	17.284	74,9	Turkey
Ujedinjeno Kraljevstvo	990	98,9	1.426	93,4	2.279	91,9	3.284	86,2	United Kingdom
Ukrajina	163	133,6	290	128,3	334	107,7	672	111,6	Ukraine

10.4 Dolasci i noćenja turista po zemljama prebivališta, (nastavak)

Tourist arrivals and nights by country of residence, (continued)

	Dolasci turista <i>Tourist arrivals</i>				Noćenja turista <i>Tourist nights</i>				
	II 2026	II 2026 II 2025	I - II 2026	I-II 2026 I-II 2025	II 2026	II 2026 II 2025	I - II 2026	I-II 2026 I-II 2025	
Ostale evropske zemlje	94	83,9	226	122,8	153	58,2	430	83,8	<i>Other European countries</i>
Egipat	37	142,3	82	167,3	122	83,0	361	146,7	<i>Egypt</i>
Južnoafrička Republika	42	182,6	50	172,4	350	-	390	-	<i>South Africa</i>
Ostale afričke zemlje	51	106,3	111	99,1	120	123,7	259	98,5	<i>Other African countries</i>
Kanada	130	116,1	251	124,9	261	97,8	554	114,0	<i>Canada</i>
SAD	739	116,2	1.493	119,0	1.688	106,3	3.825	113,1	<i>USA</i>
Ostale sjeverno - američke zemlje	27	60,0	39	38,6	48	52,2	96	40,9	<i>Other Northern American countries</i>
Brazil	67	83,8	145	96,0	181	84,6	380	106,1	<i>Brazil</i>
Ostale zemlje Južne i Srednje Amerike	119	72,1	251	78,2	250	66,8	598	95,8	<i>Other Southern and Central American C.</i>
Bahrein	11	39,3	33	76,7	19	33,9	75	82,4	<i>Bahrain</i>
Indija	77	113,2	133	125,5	153	112,5	271	119,4	<i>India</i>
Iran	12	120,0	22	137,5	38	92,7	69	140,8	<i>Iran</i>
Izrael	39	81,3	79	125,4	113	49,6	264	102,7	<i>Israel</i>
Japan	75	108,7	174	147,5	180	129,5	368	172,0	<i>Japan</i>
Južna Koreja	137	175,6	200	96,2	224	88,2	350	83,7	<i>South Korea</i>
Katar	13	31,0	47	58,0	31	27,7	98	38,0	<i>Qatar</i>
Narodna Republika Kina	3.547	108,6	4.898	73,4	4.652	114,2	6.867	80,0	<i>People's Republic of China</i>
Kuvajt	57	33,5	262	65,3	183	38,5	804	58,6	<i>Kuwait</i>
Malezija	230	98,3	665	102,9	478	151,7	1.140	125,4	<i>Malaysija</i>
Oman	5	22,7	75	170,5	12	23,5	129	124,0	<i>Oman</i>
Saudijska Arabija	135	44,9	417	75,0	434	60,4	1.186	77,9	<i>Saudi Arabia</i>
Ujedinjeni Arapski Emirati	151	51,5	386	55,8	438	56,4	1.084	48,9	<i>United Arabian Emirats</i>
Ostale azijske zemlje	813	218,5	1.541	191,0	2.293	281,0	3.480	199,4	<i>Other Asian countries</i>
Australija	77	114,9	267	91,1	221	111,6	829	87,4	<i>Australia</i>
Novi Zeland	13	81,3	32	97,0	40	50,6	114	71,7	<i>New Zealand</i>
Ostale zemlje Okeanije	32	103,2	60	146,3	67	103,1	103	118,4	<i>Other countries of Oceania</i>

KOMENTAR

ZAPOSLENOST, NEZAPOSLENOST I PLAĆE

Zaposlenost i nezaposlenost

Ukupan broj zaposlenih prema kadrovskoj evidenciji u mjesecu februaru/veljači 2026. godine na području Federacije BiH je 542.073 osobe, što predstavlja smanjenje broja zaposlenih za 0,1% u odnosu na januar/siječanj 2026. godine. U poređenju sa godišnjim prosjekom broja zaposlenih u 2025. godini na području Federacije BiH došlo je do smanjenja broja zaposlenih za 0,6%.

Krajem februara/veljače 2026. godine u Federaciji Bosne i Hercegovine na evidencijama službi za zapošljavanje bilo je 254.384 nezaposlene osobe, što predstavlja smanjenje broja nezaposlenih za 811 osoba ili 0,3% u odnosu na januar/siječanj 2026. godine.

Plaća

Prosječna mjesečna isplaćena neto plaća po zaposlenom u februaru/veljači 2026. godine u Federaciji Bosne i Hercegovine iznosi 1.643KM.

U toku mjeseca februara/veljače 2026. godine došlo je do smanjenja prosječne mjesečne isplaćene neto-plaće za 1,7% u odnosu na januar/siječanj 2026. godine .

U periodu XII 2025. – II 2026. godine prosječna mjesečna isplaćena neto plaća iznosi 1.659. U odnosu na isti period prethodne godine došlo je do povećanja prosječne mjesečne isplaćene neto-plaće za 10,7%.

Prosječna mjesečna isplaćena bruto plaća po zaposlenom za februar/veljaču 2026. godine u Federaciji Bosne i Hercegovine iznosi 2.570 KM.

U Federaciji BiH za mjesec februar/veljaču 2026.godine penzije/mirovine su isplaćene za 465.965 penzionera/umirovljenika.

Visina isplaćenih penzija/mirovina za mjesec februar/veljaču 2026. godine je slijedeća:

Prosječna isplaćena penzija/mirovina iznosi	724,16 KM
Najniža isplaćena penzija/mirovina iznosi	666,76 KM
Zajamčena penzija/mirovina iznosi	795,74 KM
Najviša isplaćena penzija/mirovina	3.333,79 KM

Podaci o penzijama/mirovinama preuzeti su od Federalnog zavoda MIO-PIO.

COMENTARY

EMPLOYMENT, UNEMPLOYMENT AND WAGES

Employment and unemployment

The total number of employed persons in February 2026. in the area of the Federation BiH came to 542,073. In relation to the previous month it fell by 0.1%. In comparison with the annual average number of employed persons in 2025. year in the area of the Federation BiH, it fell by 0.6%.

According to Unemployment Service data there were 254,384 registered unemployed persons at the end of February 2026. in the Federation BiH. In relation to the previous month it decreased by 811 persons or by 0.3%.

Wage

The average net wage in February 2026. in the Federation BiH came to 1,643 KM.

In the course of February 2026. the average net wage decreased by 1.7 compared with previous month.

In the period between XII 2025. – II 2026. the average net wage came to 1,659 KM. In comparison to the same period of the last year it increased by 10.7%.

The average gross wage in February 2026. in the Federation BiH came to 2,570 KM.

Payment pensions in February 2026. in Federation BiH were for 465,965 pensioners.

The level of payment pension in February 2026. was as follows:

Average payment pension	724.16 KM
The lowest payment pension	666.76 KM
Guarantee amount of pension	795.74 KM
The highest payment pension	3,333.79 KM

Data picked up from pension fund.

CIJENE

Potrošačke cijene u martu/ožujku 2026. godine, u prosjeku su porasle za 1,9% u odnosu na prethodni mjesec.

Posmatrano po odjeljcima Klasifikacije lične/osobne potrošnje prema namjeni, cijene su porasle u odjeljcima: Prijevoz za 13,5%, Alkoholna pića i duhan za 1,0%, Hrana i bezalkoholna pića za 0,4%, Stanovanje, voda, električna energija, plin i drugi energenti, Obrazovanje i Restorani i hoteli za po 0,3%, Zdravstvo i Rekreacija i kultura za po 0,2% i Komunikacije za 0,1%.

Cijene su pale u odjeljku: Odjeća i obuća za 0,8%.

U ostalim odjeljcima, u prosjeku, cijene se nisu mijenjale.

U martu/ožujku 2026. godine u odnosu na mart/ožujak 2025. godine, cijene su porasle za 5,2% (godišnja inflacija).

Indeks cijena proizvođača industrijskih proizvoda

Indeksi cijena proizvođača industrijskih proizvoda u Federaciji Bosne i Hercegovine su izračunati u skladu sa Klasifikacijom djelatnosti BiH 2010 (Službeni glasnik BiH br. 47/10) i Nomenklaturom industrijskih proizvoda BiH 2010 (Službeni glasnik BiH br. 12/11 i 41/11).

Indeks cijena proizvođača industrijskih proizvoda se izračunava na bazi prodaje proizvoda proizvedenih u Federaciji BiH, a prodatih na teritoriji Bosne i Hercegovine (domaće tržište) i izvezenih na inozemno tržište.

Ukupan indeks cijena proizvođača industrijskih proizvoda

U martu/ožujku 2026. godine cijene proizvođača industrijskih proizvoda su porasle za 0,5% u odnosu na prethodni mjesec.

Posmatrano prema Glavnim industrijskim grupacijama cijene su porasle u grupacijama Trajnih proizvoda za široku potrošnju za 1%, Netrajnih proizvoda za široku potrošnju za 0,8% i Intermedijarnih proizvoda osim energije za 0,7%. Cijene su pale u grupacijama Kapitalnih proizvoda za 0,8% i Energije za 0,3%.

Posmatrano prema područjima Klasifikacije djelatnosti BiH 2010, cijene su porasle u područjima Snabdijevanja vodom, uklanjanja otpadnih voda, upravljanja otpadom te djelatnosti sanacije okoliša za 0,9% i Prerađivačke industrije za 0,5%. Cijene su pale u području Vađenja ruda i kamena za 0,4%.

U području Proizvodnje i snabdijevanja/opskrbe električnom energijom, plinom/gasom, parom i klimatizaciji cijene se u prosjeku nisu mijenjale.

Cijene proizvođača industrijskih proizvoda u martu/ožujku 2026. godine su porasle za 3,5% u odnosu na isti mjesec prethodne godine, a u odnosu na decembar/prosinac 2025. godine su porasle za 1,7%.

Indeks cijena proizvođača industrijskih proizvoda na domaćem tržištu

U martu/ožujku 2026. godine cijene proizvođača industrijskih proizvoda na domaćem tržištu su porasle za 0,9% u odnosu na prethodni mjesec, u odnosu na isti mjesec prethodne godine su porasle za 4,6%, a u odnosu na decembar/prosinac 2025. godine su porasle za 1,5%.

PRICES

The consumer prices in March 2026, on average increased by 1.9% in relation to the previous month.

According to the divisions of Classification of Individual Consumption by Purpose (COICOP), the prices increased in the divisions: Transport by 13.5%, Alcoholic beverages and tobacco by 1.0%, Food and non-alcoholic beverages by 0.4%, Housing, water, electricity, gas and other fuels, Education and Restaurants and hotels by 0.3% each, Health and Recreation and culture by 0.2% each and Communication by 0.1%.

The prices decreased in the division: Clothing and footwear by 0.8%.

In other divisions, on average, prices did not change.

In March 2026 in relation to March 2025, prices increased by 5.2% (annual inflation).

Producer price index

The Producer price indices in Federation of Bosnia and Herzegovina are calculated according to the Classification of activities BiH 2010 (Službeni glasnik BiH br. 47/10) and Nomenclature of Industrial Products BiH 2010 (Službeni glasnik BiH br. 12/11 i 41/11).

The Producer price index is calculated based on production value of industrial products produced in Federation of BiH and sold on the territory of Bosnia and Herzegovina (domestic market) and exported on non-domestic market.

Producer price index-total

In March 2026 producer prices of industrial products increased by 0.5% in relation to the previous month.

According to the main industrial groupings, the prices increased in the groupings Durable consumer goods by 1%, Non-durable consumer goods by 0.8% and Intermediate goods except energy by 0.7%. The prices decreased in the groupings Capital goods by 0.8% and Energy by 0.3%.

According to the sections of Classification of Activities BiH 2010, the prices increased in the sections Water supply; sewerage, waste management and remediation activities by 0.9% and Manufacturing by 0.5%. The prices decreased in the section of Mining and quarrying by 0.4%.

In the section of Electricity, gas, steam and air conditioning supply the prices on average did not change.

Producer prices of industrial products in March 2026 increased by 3.5% in relation to the same month of the previous year and increased by 1.7% in relation to December 2025.

Producer price index on the domestic market

In March 2026, producer prices of industrial products on the domestic market increased by 0.9% in relation to the previous month, increased by 4.6% in relation to the same month of the previous year and increased by 1.5% in relation to December 2025.

Indeks cijena proizvođača industrijskih proizvoda na inozemnom tržištu

U martu/ožujku 2026. godine cijene proizvođača industrijskih proizvoda na inozemnom tržištu su porasle za 0,3% u odnosu na prethodni mjesec, u odnosu na isti mjesec prethodne godine su porasle za 1,7%, a u odnosu na decembar/prosinac 2025. godine su porasle za 2,1%.

POLJOPRIVREDA, ŠUMARSTVO I RIBOLOV

Stočarstvo

Prema prikupljenim i obrađenim podacima brojnog stanja stoke i peradi u 2025. i njihovim poređenjem sa rezultatima za 2024. porast brojnog stanja se bilježi kod goveda za 1,5%, ovaca za 1,5%, peradi za 3,2%, kunića za 0,8% i košnica pčela za 1,1%. U odnosu na prethodnu godinu, smanjenje brojnog stanja je zabilježeno kod svinja za 7,3%, konja za 3,3% i koza za 2,4%.

U okviru stočne proizvodnje, u odnosu na prethodnu godinu zabilježen je porast proizvodnje kravljeg mlijeka za 3,7%, proizvodnje neprane vune za 4,1%, jaja za 5,0% i proizvodnje meda za 4,4%. U odnosu na prethodnu godinu, zabilježen je pad proizvodnje ovčijeg mlijeka za 6,6% i kozijeg mlijeka za 4,4%.

Šumarstvo

Ukupna proizvodnja šumskih sortimenata u periodu I – I 2026. godine u odnosu na isti period 2025. godine manja je za 23.000 m³ ili 20,6%.

Proizvodnja sortimenata od četinara/četinjača manja je za 9.000 m³ ili (15,5%), dok je proizvodnja sortimenata od lišćara/listača manja za 14.000 m³ ili (26,5%).

Ukupna prodaja šumskih sortimenata u periodu I – I 2026. godine u odnosu na isti period 2025. godine manja je za 21.000 m³ ili 23%.

Prodaja sortimenata od četinara/četinjača manja je za 5.000 m³ ili (10%) dok je prodaja sortimenata od lišćara/listača manja za 16.000 m³ ili (36,2%).

INDUSTRIJA

Indeks obima industrijske proizvodnje – ukupno

Ukupna sezonski prilagođena industrijska proizvodnja u Federaciji Bosne i Hercegovine u februaru/veljači 2026. godine u odnosu na januar/siječanj 2025. godine, veća je za 4,2%.

U februaru/veljači 2026. godine, u odnosu na februar/veljaču 2025. godine, industrijska proizvodnja u Federaciji Bosne i Hercegovine, kalendarski prilagođena, manja je za 3,4%.

Indeksi obima industrijske proizvodnje prema GIG agregatima

Mjesečna poređenja u februaru/veljači 2026. godine u odnosu na januar/siječanj 2025. godine, Intermedijarni proizvodi veći su za 7,2%, Kapitalni proizvodi veći su za 6,1%, Trajni proizvodi za široku potrošnju veći su za 4,5%, i Netrajni proizvodi za široku potrošnju veći su za 2,6%. Energija manja je za 1,2%

Producer price index on the non-domestic market

In March 2026, producer prices of industrial products on the non-domestic market increased by 0.3% in relation to the previous month, increased by 1.7% in relation to the same month of the previous year and increased by 2.1% in relation to December 2025.

AGRICULTURE, FORSTRY AND FISHING

Livestock

According to the collected and processed data of the number of livestock and poultry in 2025 and their comparison with the results for 2024, an increase was recorded in the number of cattle by 1.5%, sheep by 1.5%, poultry by 3.2%, rabbits by 0.8% and beehives by 1.1%. Compared to the previous year a decrease was recorded in the number of pigs by 7.3%, horse by 3.3% and goats by 2.4%.

Within livestock production, compared to the previous year, an increase was recorded in production of cow's milk by 3.7%, wool production by 4.1%, eggs by 5.0% and production of honey by 4.4%. Compared to the previous year a decrease was recorded in production of ewe's milk by 6.6% and goat's milk by 4.4%.

Forestry

The total production of forest assortments in the period I – I of 2026 compared to the same period of 2025 is less for 23,000 m³ or 20.6%.

The production of assortments from conifers is less for 9,000 m³ or (15.5%), while the production of assortments from broadleaves is less for 14,000 m³ or (26.5%).

The total sale of forest assortments in the period I - I of 2026 compared to the same period of 2025 is less for 21,000 m³ or 23%.

The sale of conifer/softwood assortments is less for 5,000 m³ or (10%), while the sale of broadleaves assortments is less for 16,000 m³ or (36,2%).

INDUSTRY

Industrial production volume index – total

Total seasonally adjusted industrial production in the Federation of Bosnia and Herzegovina in February 2026 compared with January 2025, increased by 4.2%.

In February 2026, compared with February 2025, industrial production in Federation of Bosnia and Herzegovina, working-day adjusted, decreased by 3.4%.

Industrial production volume index, according to the MIGs

Monthly comparison in February 2026, compared with January 2025, Intermediate goods increased by 7.2%, Capital goods increased by 6.1%, Durable consumer goods increased by 4.5% and Non-durable consumer goods increased by 2.6%. Energy decreased by 1.2%.

Godišnja poređenja u februaru/veljači 2026. godine, u odnosu na februar/veljaču 2025. godine, Kapitalni proizvodi veći su za 5,2%. Trajni proizvodi za široku potrošnju manji su za 25,3%, Energija manja je za 5,3%, Intermedijarni proizvodi manji su za 3,0% i Netrajni proizvodi za široku potrošnju manji su za 2,3%.

Indeks obima industrijske proizvodnje prema područjima KD BiH 2010.

Mjesečna poređenja prema područjima KD BiH 2010. desezonirana industrijska proizvodnja u februaru/veljači 2026. godine u odnosu na januar/siječanj 2025. godine, U Vađenju ruda i kamena veća je za 19,6% i u Prerađivačkoj industriji veća je za 3,7%. U Proizvodnji i snabdijevanju/opskrbi električnom energijom i plinom manja je za 4,0%.

Godišnja poređenja u februaru/veljači 2026. godine, u odnosu na februar/veljaču 2025. godine, industrijska proizvodnja, kalendarski prilagođena, u Proizvodnji i snabdijevanju/opskrbi električnom energijom i plinom veća je za 0,4%. U Vađenju ruda i kamena manja je za 19,0% i u Prerađivačkoj industriji manja je za 2,1%.

Indeks prometa u industriji – ukupno

Ukupni desezonirani promet industrije u Federaciji Bosne i Hercegovine u februaru/veljači 2026. godine u odnosu na januar/siječanj 2025. godine, veći je za 10,4%.

Ako uporedimo tržišta, u istom razdoblju na domaćem tržištu zabilježen je rast za 1,9% i na stranom tržištu zabilježen je rast za 18,3%.

U februaru/veljači 2026. godine u odnosu na februar/veljaču 2025. godine, industrijski promet u Federaciji Bosne i Hercegovine, kalendarski prilagođen, veći je za 7,7%.

Ako uporedimo tržišta, u istom razdoblju na domaćem tržištu zabilježen je pad za 0,2% i na stranom tržištu zabilježen je rast za 13,9%.

Indeksi prometa u industriji prema GIG agregatima

Mjesečna poređenja u februaru/veljači 2026. godine u odnosu na januar/siječanj 2026. godine, Energija je veća za 18,5%, Intermedijarni proizvodi veći su za 15,6%, Kapitalni proizvodi veći su za 8,7%, Trajni proizvodi za široku potrošnju su veći za 3,8% i Netrajni proizvodi za široku potrošnju veći su za 1,0%.

Godišnja poređenja u februaru/veljači 2026. godine u odnosu na februar/veljaču 2025. godine, Kapitalni proizvodi veći su za 17,4%, Intermedijarni proizvodi veći su za 14,0% i Netrajni proizvodi za široku potrošnju veći su za 3,6%. Energija je manja za 29,3% i Trajni proizvodi za široku potrošnju manji su za 7,6%.

GRAĐEVINARSTVO

Broj izdatih/izdanih odobrenja za građenje u martu/ožujku 2026. godine u odnosu na prosječan broj izdatih/izdanih odobrenja za građenje u 2025. godini veći je za 8,3% a u odnosu na mart/ožujak 2025. godine veći je za 15,9%.

Broj predviđenih stanova za gradnju u martu/ožujku 2026. godine u odnosu na prosječan broj predviđenih stanova za gradnju u 2025. godini veći je za 10,6%, a u odnosu na mart/ožujak 2025. godine manji za 0,9%.

Annual comparison in February 2026, compared with February 2025, Capital goods increased by 5.2%. Durable consumer goods decreased by 25.3%, Energy decreased by 5.3%, Intermediate goods decreased by 3.0% and Non-durable consumer goods decreased by 2.3%.

Industrial production volume index, according to the KD BiH 2010 sections

Monthly comparison According to the KD BiH 2010 sections, seasonally adjusted industrial production in February 2026, compared with January 2025, In Mining and quarrying increased by 19.6% and In Manufacturing increased by 4.0%. In Electricity, gas and steam decreased by 4.0%.

Annual comparison in February 2026, compared with February 2025, industrial production, working-day adjusted, In Electricity and gas supply increased by 0.4%. In Mining and quarrying it decreased by 19.0% and In Manufacturing it decreased by 2.1%.

Industrial turnover in industry index – total

the total seasonally adjusted industrial turnover in the Federation of Bosnia and Herzegovina in February 2026, as compared to January 2026, increased by 10.4%.

If compared by markets, in the same period, it increased by 1.9% on the domestic market and increased by 18.3% on the non-domestic market.

In February 2026, compared with February 2025, industrial turnover in Federation of Bosnia and Herzegovina, working-day adjusted, increased by 7.7%.

If compared by markets, in the same period, turnover on the domestic market decreased by 0.2% and increased by 13.9% on the non-domestic market.

Industrial turnover in industry index, according to the MIGs

Monthly comparison in February 2026 compared with January 2025, Energy increased by 18.5%, Intermediate goods increased by 15.6%, Capital goods increased by 8.7%, Durable consumer goods increased by 3.8% and Non-durable consumer goods increased by 1.0%.

Annual comparison in February 2026, compared with February 2025, Capital goods increased by 17.4%, Intermediate goods increased by 14.0% and Non-durable consumer goods increased by 3.6%. Energy decreased by 29.3% and Durable consumer goods decreased by 7.6%.

CONSTRUCTION

Number of building permits for construction issued in March 2026, compared to the average number of building permits issued in 2025 increased by 8,3%, and compared with March 2025, increased by 15,9%.

Number of dwellings planned for construction in March 2026, compared to the average number of dwellings planned for construction in 2025 increased by 10,6%, and compared with March 2025, decreased by 0,9%.

VANJSKA TRGOVINA

Federacija BiH je u periodu januar/siječanj - februar/veljača 2026. ostvarila izvoz u ukupnoj vrijednosti 1.787.345 hilj./tis. KM, što je za 2,1% manje u odnosu na isti period prethodne godine. Vrijednost izvoza za februar/veljaču 2026. iznosi 1.052.892 hilj./tis. KM, što je za 7,3% više u odnosu na isti mjesec prethodne godine, a 43,4% više u odnosu na januar/siječanj 2026.

Uvoz Federacije BiH u periodu januar/siječanj - februar/veljača 2026. iznosio je 3.118.046 hilj./tis. KM, što je za 3,7% manje u odnosu na isti period prethodne godine. Vrijednost uvoza za februar/veljaču 2026. iznosi 1.871.399 hilj./tis. KM, što je za 9,1% više u odnosu na isti mjesec prethodne godine, a 50,1% više u odnosu na januar/siječanj 2026.

U periodu januar/siječanj - februar/veljača 2026. izvoz je u prosjeku svaki mjesec rastao za 7,27%, a uvoz je u prosjeku svaki mjesec rastao za 2,96%.

Trgovinski deficit Federacije BiH za period januar/siječanj - februar/veljača 2026. iznosi 1.330.701 hilj./tis. KM.

Procenat pokrivenosti uvoza izvozom Federacije BiH za period januar/siječanj - februar/veljača 2026. je 57,3% i viši je za 1% u odnosu na isti period prethodne godine kada je pokrivenost iznosila 56,3%, odnosno manji za 1,6% u odnosu na period januar/siječanj - januar/siječanj 2026., kad je pokrivenost iznosila 58,9%.

Prema KD-u, najveća vrijednost izvoza u periodu januar/siječanj - februar/veljača 2026. ostvarena je u području C - Prerađivačka industrija u vrijednosti 1.577.090 hilj./tis. KM, što iznosi 88,2% ukupnog izvoza. Najveća vrijednost u uvozu 2.863.960 hilj./tis. KM ostvarena je u području C - Prerađivačka industrija, što iznosi 91,9% ukupnog uvoza.

Prema SMTK, najveće učešće u izvozu za isti period ostvareno je u sektoru 7 - Mašine/strojevi i transportna sredstva sa vrijednošću 490.829 hilj./tis. KM, što je 27,5% ukupnog izvoza. Najveće učešće u uvozu ostvareno je u sektoru 6 - Industrijski proizvodi, razvrstani uglavnom po sirovinama sa vrijednošću 786.296 hilj./tis. KM, što je 25,2% ukupnog uvoza.

Prema BEC-u, najveća vrijednost izvoza u periodu januar/siječanj - februar/veljača 2026. ostvarena je u kategoriji 2 - Industrijski materijali u vrijednosti 916.059 hilj./tis. KM, što iznosi 51,3% ukupnog izvoza. Najveća vrijednost u uvozu ostvarena je u kategoriji 2 - Industrijski materijali u vrijednosti 1.075.297 hilj./tis. KM, što iznosi 34,5% ukupnog uvoza.

U periodu januar/siječanj - februar/veljača 2026. tri najveće zemlje u izvozu su: Hrvatska sa 333.710 hilj./tis. KM ili 18,67% ukupnog izvoza, Njemačka sa 329.608 hilj./tis. KM ili 18,44% i Austrija sa 227.984 hilj./tis. KM ili 12,76% ukupnog izvoza. Izvoz u sve ostale zemlje iznosi 896.043 hilj./tis. KM ili 50,13% ukupnog izvoza.

U istom periodu tri najveće zemlje u uvozu su: Italija sa 363.420 hilj./tis. KM ili 11,66% ukupnog uvoza, Njemačka sa 358.773 hilj./tis. KM ili 11,51% i Kina sa 346.759 hilj./tis. KM ili 11,12% ukupnog uvoza. Uvoz iz svih ostalih zemalja iznosi 2.049.094 hilj./tis. KM ili 65,72% ukupnog uvoza.

Posmatrano po statističkim procedurama, u izvozu je na prvom mjestu redovan izvoz s učešćem 76,8% od ukupnog izvoza, a u uvozu je na prvom mjestu redovan uvoz što je 91,6% od ukupne vrijednosti uvoza.

FOREIGN TRADE

Total exports of Federation of Bosnia and Herzegovina was 1,787,345 thousands of KM in period January-February 2026. This is 2.1% less than in the same period in 2025. Total value of exports in February 2026 is 1.052.892 thousands of KM. This is 7.3% more than in the same month in 2025 and 43.4% more than in January 2026.

Total imports of Federation of Bosnia and Herzegovina in period January-February 2026 was 3,118,046 thousands of KM. This is 3.7% less than in the same period in 2025. Total imports of Federation of Bosnia and Herzegovina in February 2026 was 1,871,399 thousands of KM. This is 9.1% more than in the same month in 2025 and 50.1% more than in January 2026.

In period January-February 2026 average growth in exports is 7.27% and average growth in imports is 2.96%.

Trade deficit of Federation of Bosnia and Herzegovina for period January-February 2026 is 1,330,701 thousands of KM.

The exports/imports ratio of Federation of Bosnia and Herzegovina was 57.3% in period January-February 2026. This is 1% more than in the same period in 2025 when ratio was 56.3% and 1.6% less than in period January-January 2026 when ratio was 58.9%.

In period January-February 2026 the biggest share in exports had NACE section C - Manufacturing with the value 1,577,090 thousands KM and with 88.2% share in total exports. The biggest share in imports had NACE section C - Manufacturing with the value 2,863,960 thousands KM and with 91.9% share in total imports.

In the same period the biggest share in exports had SITC section 7 - Machinery and transport equipment with the value 490,829 thousands KM and with 27.5% share in total exports. The biggest share in imports had SITC section 6 - Industrial products classified primarily by raw material with the value 786,296 thousands KM and with 25.2% share in total imports.

According to BEC, the biggest share in exports for period January-February 2026 had category 2 - Industrial supplies with the value 916,059 thousands KM and with 51.3% share in total exports. The biggest share in imports had category 2 - Industrial supplies with the value 1,075,297 thousands KM and with 34.5% share in total imports.

In period January-February 2026 top 3 countries in exports were: Croatia with 333,710 thousand KM or 18.67% share in total exports; Germany with 329,608 thousand KM or 18.44% share and Austria with 227,984 thousand KM or 12.76% share. Exports to all other countries was 896,043 thousand KM or 50.13% share in total exports.

Top 3 countries in imports were: Italy with 363,420 thousand KM or 11.66% share in total imports; Germany with 358,773 thousand KM or 11.51% share and China with 346,759 thousand KM or 11.12% share. Imports from all other countries was 2,049,094 thousand KM or 65.72% share in total imports.

According to statistical procedures in exports the biggest share had normal exports with 76.8% of total exports. In imports the biggest share had normal imports with 91.6% of total imports.

UNUTRAŠNJA/UNUTARNJA TRGOVINA

Trgovina na malo, februar/veljača 2026. godine

Desezonirani promet što su ga ostvarili poslovni subjekti čija je glavna djelatnost trgovina na malo u februaru/veljači 2026. godine u odnosu na januar/siječanj 2026. godine bilježi realni rast od 2,7%.

Desezonirani promet od trgovine na malo što su ga ostvarili poslovni subjekti koji se bave trgovinom na malo bez obzira na svoju glavnu djelatnost u februaru/veljači 2026. godine u odnosu na januar/siječanj 2026. godine bilježi realni rast od 2,3%.

U februaru/veljači 2026. godine u odnosu na februar/veljaču 2025. godine kalendarski prilagođeni ukupan promet bilježi realni rast od 12,0%.

U februaru/veljači 2026. godine u odnosu na februar/veljaču 2025. godine kalendarski prilagođeni promet od trgovine na malo bilježi realni rast od 8,9%.

Posmatrano po trgovačkim strukama najveći promet od trgovine na malo u februaru/veljači 2026. godine ostvaren je po grupama kako slijedi: Nespecijalizirane prodavnice/ prodavaonice živežnim namirnicama 37,1% od ukupnog prometa u trgovini na malo, zatim Motorna goriva i maziva 18,7%, Apoteke/ljekarne, medicinski i ortopedski proizvodi, kozmetički i toaletni proizvodi 11,4%. Učešće svih ostalih grupa je 32,8%.

TURIZAM

Ukupan broj dolazaka turista u februaru/veljači 2026. godine iznosio je 59.804 što je za 7,4% manje u odnosu na februar/veljaču 2025. godine, a u odnosu na januar/siječanj 2026. godine manji je za 16,4%. Učešće domaćih turista je 37,3%, a stranih turista 62,7%.

Ukupan broj noćenja turista u februaru/veljači 2026. godine iznosio je 117.700 što je za 6,0% manje u odnosu na februar/veljaču 2025. godine, a u odnosu na januar/siječanj 2026. godine manji je za 25,3%. Učešće domaćih turista je 34,7%, a stranih turista 65,3%.

Prema vrsti smještajnog objekta najveći broj noćenja je ostvaren u okviru vrste Hoteli i sličan smještaj sa učešćem od 95,8%.

U strukturi noćenja stranih turista najviše noćenja ostvarili su turisti iz Hrvatske (26,8%), Srbije (11,3%), Turske (7,9%), NR Kine (6,1%) i Slovenije (5,7%) što je ukupno 57,8%. Turisti iz ostalih zemalja ostvarili su 42,2% noćenja.

Broj raspoloživih kreveta u februaru/veljači 2026. godine iznosio je 29.235 što je za 4,1% manje u odnosu na februar/veljaču 2025. godine. Neto stopa iskorištenosti kreveta za vrstu Hoteli i sličan smještaj na području Federacije BiH iznosila je 16,1 %.

Od ukupno ostvarenog broja noćenja 82,4% odnosi se na individualna, a 17,6% na organizirana putovanja.

Što se tiče svrhe dolaska turista od ukupno ostvarenog broja noćenja 17,1% odnosi se na poslovna putovanja, a 82,9% na ostala putovanja.

DOMESTIC TRADE

Retail trade, February 2026

Seasonally adjusted total turnover realized by all business entities with retail trade as their main activity in February 2026 was 2.7% higher than in January 2026.

Seasonally adjusted turnover of all business entities engaged in retail trade, irrespective of their main activity in February 2026 in real term was 2.3% higher than in January 2026.

In February 2026, in real term, total turnover, working day adjusted was by 12.0% higher than in February 2025.

In February 2026, in real term, retail trade turnover, working day adjusted was higher by 8.9% than in February 2025.

In February 2026, the greatest values of retail trade concerning to branches were in following groups: Non-specialized stores of food 37.1% of total sale, Automotive fuel 18.7 %, Other non-specialized stores 11.4%, The share of all other groups is 32.8%.

TOURISM

In February 2026 total number of tourist arrivals was 59.804 what is 7.4% less than in February 2025 and 16.4% less than in January 2026. Share of domestic tourist arrivals was 37.3% and foreign tourist's share was 62.7%.

In February 2026 total number of tourist nights spent was 117.700 what is 6.0% less than in February 2025 and 25.3% less than in January 2026. Share of domestic tourist nights spent was 34.7% and foreign tourist's share was 65.3%.

According to the type of accommodation facility the highest number of nights spent was realized in Hotels and similar accommodation with share of 95.8%.

Concerning the structure of foreign tourist nights, the most of them (57.8%) were realized by tourists from Croatia (26.8%), Serbia 11.3%), Turkey (7.9%), China (6.1%) and Slovenia (5.7%). Tourists from other countries realized 22.2% of tourist nights spent.

Number of permanent bed places was 29.235 in February 2026 what is 4.1% less than in February 2025. Net occupancy rate of bed places for Hotels and similar accommodation was 16.1%.

Concerning the mean of the trip share of individual arrangement was 82,4% and share of organized trip was 17.6%.

Concerning the purpose of trip share of business trip was 17.1% and share of trip - other was 82.9%.

METODOLOŠKA OBJAŠNJENJA

ZAPOSLENOST, NEZAPOSLENOST I PLAĆA

Zaposlenost

Podaci o ukupnom broju zaposlenih osoba u Federaciji BiH (pravne osobe i obrt i srodne djelatnosti) dobiveni su obradom podataka koji su preuzeti iz administrativnog izvora, Porezne uprave Federacije BiH.

Istraživanjem su obuhvaćene pravne osobe svih oblika vlasništva, tijela državne vlasti svih nivoa, ustanove i druge organizacije, koje posluju na teritoriji Federacije BiH.

Istraživanjem o zaposlenima u pravnim osobama obuhvaćeni su zaposleni koji imaju zasnovan radni odnos bez obzira na vrstu radnog odnosa i dužinu radnog vremena.

U ove podatke uključeni su i zaposleni u odbrani i policiji.

Istraživanjem o zaposlenima u obrtu i srodnim djelatnostima obuhvaćeni su zaposleni i vlasnici kojima je obrt osnovno zanimanje.

Zaposleni su osobe koje su zasnovale radni odnos s poslodavcem (pravnim ili fizičkim licem - obrt) na neodređeno ili određeno vrijeme, neovisno od dužine radnog vremena i vlasništva pravne osobe.

Godišnji prosjek broja zaposlenih izračunava se na osnovu podataka mjesečnih stanja za tu godinu.

Nezaposlenost

Podaci o ukupnom broju nezaposlenih osoba preuzimaju se od Federalnog zavoda za zapošljavanje, i uključuju osobe koje su u ovom zavodu registrirane kao nezaposlene osobe.

Plaće

Podaci o prosječnoj mjesečnoj isplaćenoj neto i bruto plaći obračunavaju se na temelju podataka prikupljenih Mjesečnim istraživanjem o zaposlenima i plaći (Rad-1). Istraživanjem su obuhvaćene pravne osobe svih oblika vlasništva, tijela državne vlasti svih nivoa/razine, ustanove i druge organizacije, po organizaciono teritorijalnom principu na nivou/razini općine.

Istraživanje o plaćama obuhvaća isplaćene neto i bruto plaće zaposlenih koji imaju zasnovan radni odnos, bez obzira na vrstu radnog odnosa i trajanje radnog vremena.

Prosječna mjesečna isplaćena neto plaća obuhvaća isplaćenu plaću za obavljeni rad, kao i naknade plaća po osnovu radnog odnosa: godišnji odmor, plaćeni dopust, državne praznike i neradne dane utvrđene zakonom, bolovanja koja isplaćuje poslovnih subjekat, plaćeno odsustvo sa posla, zastoje u poslu bez krivnje zaposlenog.

Prosječna mjesečna isplaćena bruto plaća obuhvaća sve vrste neto isplata plus zakonom propisana obavezna/obvezna izdvajanja iz bruto plaće (doprinosi iz bruto plaće i akontacija poreza na dohodak).

Prosječna mjesečna isplaćena neto i bruto plaća po zaposlenom izračunava se dijeljenjem ukupnih isplata sa brojem zaposlenih koji su učestvovali u isplatama.

NOTES ON METHODOLOGY

EMPLOYMENT, UNEMPLOYMENT AND WAGE

Employment

Data on the total number of persons in paid employment in the Federation of BiH (legal persons and crafts and related activities) were obtained by processing data that were taken from the administrative source, the Tax Administration of the Federation of BiH.

The survey includes legal entities of all types of ownership, government bodies, institutions and other organizations that operate on the territory of the Federation of BiH.

The survey on persons in paid employment in legal entities includes all persons who have signed a work contract, regardless of the type of work contract and whether they work full-time or less than full-time.

This data including employees in defence and police.

The survey on persons in crafts and related activities includes and employed and owners of craft.

Employed are persons who have signed a contract with an employer (legal entities or owners of craft and trade) for a fixed or an unspecified period of time, irrespective of the type of ownership and of whether they work full-time or less than full-time.

Annual average of the number of persons in employment is calculated on the basis of monthly data.

Unemployment

Data on the number of unemployed persons are taken over from the Employment Office and include only persons registered as unemployed at this office.

Wages

Data on average monthly paid off net and gross earnings are calculated on the base of the data collected with regular Monthly survey on employment and wages Rad-1. The survey includes legal entities of all types of ownership, government bodies, institutions and other organizations.

The statistical survey on wages covers paid off net and gross earnings of persons in payed employment, irrespective of the kind of employment and number of working hours.

Monthly paid off net earning includes income of a person in employment earned for the work done during regular working hours as well as for annual leave, paid leave, public holidays and day-offs defined by law, sickness which are paid by employer, paid absence from the work, lay-offs and job stops caused against person's will and of no fault of his own, and all other payments which are subject to contributions.

Average monthly gross earning includes all kinds of net pays plus contributions from gross earnings as prescribed by law and taxes.

Average paid off net and gross earnings per person in employment are calculated by dividing the total of pay-offs with the number of persons who participated in that payments.

U obračun nisu uključene plaće pripadnika odbrane, kao ni plaće zaposlenih u obrtu i srodnim djelatnostima.

Nominalni indeksi neto i bruto plaća izračunavaju se iz podataka o prosječnim mjesečnim iznosima neto i bruto plaća za dogovarajuće mjesec i godine.

Realni indeksi neto i bruto plaća izračunavaju se dijeljenjem nominalnih indeksa neto i bruto plaća sa indeksom potrošačkih cijena.

NAPOMENA:

Prosječna mjesečna isplaćena neto plaća koju objavljuje

CIJENE

Indeks potrošačkih cijena predstavlja mjeru promjena cijena proizvoda i usluga koje rezidentna domaćinstva/kućanstva kupuju radi zadovoljenja svojih ličnih/osobnih potreba.

Namjena

Indeks potrošačkih cijena se koristi kao mjera inflacije, za usklađivanje plaća i zarada u skladu sa kolektivnim ugovorima, te penzija i socijalnih davanja. Također se može koristiti i za cijenovno prilagođavanje klauzula u dugoročnim kupoprodajnim ugovorima, omogućuje upoređivanje kretanja cijena unutar zemlje između pojedinih regiona, te služi kao osnov za deflacioniranje pojedinih makroekonomskih agregata u statistici nacionalnih računa i u druge svrhe.

Indeks potrošačkih cijena

Indeks potrošačkih cijena u Federaciji Bosne i Hercegovine izračunava se na osnovu reprezentativne liste proizvoda koju čini 618 proizvoda. Svakog mjeseca prikuplja se oko 10000 cijena na unaprijed definiranom uzorku prodajnih mjesta i geografskih lokacija.

Obuhvat indeksa

Geografski obuhvat - Cijene se prikupljaju na pet lokacija (gradova) u Federaciji Bosne i Hercegovine (Bihać, Mostar, Sarajevo, Tuzla i Zenica) odabranih prema kriteriju broja stanovnika i njihovoj ulozi u geografskom području kojem pripadaju.

Obuhvat proizvoda - Obuhvaćeni su najvažniji proizvodi i usluge koje kupuje stanovništvo radi finalne potrošnje. Obuhvat dobara i usluga redovno se revidira kako bi se očuvala reprezentativnost liste proizvoda s obzirom na ukuse potrošača i njihove navike u pogledu kupovine.

Snimanje cijena

Sve cijene prikupljaju uposlenici Federalnog zavoda za statistiku prema utvrđenom vremenskom rasporedu i unaprijed odabranom uzorku prodavnica/prodavaonica, tržnica i ustanova koje pružaju različite usluge stanovništvu. Snimatelji cijena dobivaju jasne specifikacije naziva proizvoda, njegove COICOP šifre i jedinice mjere i na osnovu/temelju tih informacija samostalno biraju konkretan proizvod čiju će cijenu snimati na određenom prodajnom mjestu, u skladu/sukladno sa kriterijem najprodavanijeg proizvoda na datom prodajnom mjestu.

It does not include pay-offs of persons in employment in crafts and related activities and persons employed in defence.

Nominal indices of net and gross wages are calculated from the data on average monthly net and gross wages for the respective months and year.

Real indices of net and gross wages are calculated by dividing nominal indices of net and gross wages with the consumer price index.

NOTICE:

Monthly paid off net wages published by Federal Office of

PRICES

Consumer Price index represents a measure of average changes in price of a product (goods and services) which consumers buy for their personal needs.

Purpose

The CPI can be used for various purposes. It can be used as a measure of inflation, for price adjustment of clauses in long-term sales and purchases contracts (for example, the CPI can serve for indexing wages and salaries in collective agreements, for indexing pensions etc.), it enables a comparison of inflation in the country with inflation in other countries as well as a comparison of price movements within a particular country and regions, also it can be used as a base for deflating macroeconomic aggregates in statistic of national accounts and for other purposes.

Consumer Price Index

The CPI in the Federation of Bosnia and Herzegovina is calculated on the basis of the representative List of products that consisted of 619 different items. Each month around 10000 prices are being collected in a fixed panel of geographical locations and outlets.

Scope of the Index

Geographic coverage - *The prices are collected in five geographic locations (cities) of the Federation of Bosnia and Herzegovina (Bihac, Mostar, Sarajevo, Tuzla and Zenica) chosen according to the criterion of their weight in terms of population and their role with respect to the geographical areas they belong to.*

Product coverage - *All relevant goods and services bought by the reference population for the purpose of final consumption are included in the index. The coverage of goods and services is regularly reviewed in order to ensure the representative list of product with respect to the consumer tastes and purchasing practices.*

Price collection

All the prices are collected by the personnel of the Institute for Statistics of FBiH according to a pre-defined schedule and panel of outlets, markets and institutions providing different kinds of services to citizens. The price collectors receive clear specifications of the name of item, its COICOP code, and unit of measurement that allows them to choose a concrete item for price collecting in a specific outlet, in accordance with the criterion of the most sold products in that outlet.

Kako bi se osiguralo da snimatelji iz mjeseca u mjesec snimaju cijene istih proizvoda, te kako bi se moglo pratiti koje proizvode snimatelji posmatraju na terenu, u upitnik se unose karakteristike proizvoda, kao što su marka, vrsta i količina proizvoda koji se snima, te informacije o eventualnim zamjenama ovih karakteristika ukoliko ih bude.

Takav način snimanja omogućuje praćenje promjene kretanja cijena između dva perioda tj. praćenje dinamike kretanja cijena.

- za poljoprivredne proizvode koji se prodaju na tržnicama cijene se prikupljaju dva puta mjesečno, i to u prvoj i trećoj sedmici/tjednu u mjesecu;

Za potrebe indeksa potrošačkih cijena, snimanje cijena se vrši sljedećih dana u mjesecu:

- za sve ostale proizvode cijene se, u skladu/sukladno sa važećim Evropskim/Europskim regulativama, prikupljaju jedanput mjesečno (između 1. i 21. u mjesecu), s tim da se nužno održava isti interval između prikupljanja.

Ponderi

Ponderi koji se primjenjuju za izračunavanje indeksa potrošačkih cijena su koeficijenti koji odražavaju relativnu važnost odabranih proizvoda i usluga u ukupnoj potrošnji domaćinstava/kućanstava na teritoriji Federacije BiH. Pomoću njih se izračunavaju elementarni indeksi kao ponderisani/ponderirani prosjeci. Bazirani su na podacima povezanim sa finalnom potrošnjom domaćinstava/kućanstava i na podacima o broju stanovnika.

Osnovni izvor podataka za izradu pondera za obračun indeksa potrošačkih cijena je Anketa o potrošnji domaćinstava/kućanstava. Za izračunavanje indeksa potrošačkih cijena, od januara 2018. godine primjenjuju se ponderi koji se baziraju/temelje na podacima iz Ankete o potrošnji domaćinstava/kućanstava iz 2015. godine. Ponderi se svake godine korigiraju indeksom kretanja cijena u prethodnoj godini.

Klasifikacija

Za obračun indeksa potrošačkih cijena upotrebljava se Klasifikacija lične/osobne potrošnje prema namjeni (Classification of Individual Consumption by Purpose-COICOP) po kojoj se proizvodi i usluge dijele na dvanaest osnovnih odjeljaka za koje se izračunavaju indeksi.

Agregiranje

Izračunavanje indeksa potrošačkih cijena počinje izračunavanjem elementarnih indeksa (indeksa proizvoda) i indeksa reprezentativnih stavki na nivou gradova. Pri tome se kao mjera srednje vrijednosti koristi geometrijska sredina. Agregatni indeksi se nakon toga izračunavaju korištenjem Laspeyres-ove formule za ponderisanu aritmetičku sredinu počevši od indeksa reprezentativnih stavki na nivou gradova pa do ukupnog indeksa Federacije Bosne i Hercegovine. Referentna baza za izračunavanje indeksa je 2015. godina.

Ostale definicije

Proizvod - bilo koji proizvod ili usluga za ličnu/osobnu potrošnju koji se mogu kupiti, grupni naziv za proizvode i usluge.

Reprezentativna stavka - proizvod na najnižem nivou agregacije, odnosno proizvod u prodajnom mjestu na jednoj geografskoj lokaciji za koji se može procijeniti ponder. Proizvodima iz nižih nivoa agregacije nije moguće dodijeliti ponder jer za to ne postoje reprezentativni podaci.

In order to be certain that the collector is collecting prices for exactly the same items each month, the form for price collecting also includes the informations on detailed product description in terms of brands, variety and quantity, as well as the information on possible replacements of items.

All of this allows the monitoring of the exact price change in different periods.

- for agricultural products sold on green markets the prices are being collected twice a month, in the first and third week of a month;

For the purposes of CPI calculations, the price collection is scheduled as follows:

- for other items the prices, in accordance with the European Regulative, are being collected once a month (between 1th and 21th of the month) with the obligation of maintaining the same interval of price collection.

Weights

Weights used for calculating the CPI reflect relative importance of the sampled goods and services in the total consumption of resident households within the territory of Federation of BiH. They are used for elementary indices calculations as the weighted averages. They are based on the data linked to the Household Final Consumption and population.

The most important data sources for calculating the weights used in the consumer price indices is the Household Budget Survey. From January 2018, the compilation of the CPI has been based on the weights derived from household expenditures made in 2015. Weights are updated every year according to the price changes in the previous year.

Classification

For the CPI calculation, the Classification of Individual Consumption by Purpose (COICOP) is used. According to the COICOP, goods and services are divided into twelve main groups for which indices are calculated.

Aggregation

Consumer Price Index calculation starts from the computation of elementary aggregate indices (items indices) and representative position at the level of towns. For this purpose, the geometric mean is used as a measure of average value. Elementary aggregate indices are calculated by using Laspeyres formula for weighted arithmetic mean starting from the level of representative positions indices at the level of towns to the overall index at the level of Federation Bosnia and Herzegovina. Reference base year for index calculation is 2015.

Other definitions

Product - any consumer good or service that can be purchased, a term covering both goods and services.

Representative position - lowest level of product aggregation, i.e. item in an outlet in a geographic location with a weight. The items at the lower levels of aggregation do not have weights attributed due to the lack of representative data.

Indeksi cijena proizvođača industrijskih proizvoda u Federaciji Bosne i Hercegovine su izračunati u skladu sa Klasifikacijom djelatnosti BiH 2010 (Službeni glasnik BiH br. 47/10) i Nomenklaturom industrijskih proizvoda BiH 2010 (Službeni glasnik BiH br. 12/11 i 41/11).

Indeks cijena proizvođača industrijskih proizvoda se izračunava na bazi prodaje proizvoda proizvedenih u Federaciji BiH, a prodatih na teritoriji Bosne i Hercegovine (domaće tržište) i izvezenih na inostrano tržište.

Definicije

Prodajna cijena proizvođača industrijskih proizvoda na domaćem tržištu je cijena po kojoj proizvođač prodaje svoje proizvode kupcima na domaćem tržištu u najvećim količinama utovareno u vagon (kamion) u mjestu proizvođača, ili je cijena po kojoj proizvođač vrši obračun sa drugim proizvođačima ili trgovinskim preduzećima/poduzećima. U ovu cijenu ulazi regres koji ostvaruje proizvođač, a od cijene se odbija trgovački rabat i popusti koje prodavac odobrava kupcu. PDV i akcize se ne uključuju u cijenu.

Prodajna cijena proizvođača industrijskih proizvoda na inozemnom tržištu je cijena po kojoj proizvođač prodaje svoje proizvode kupcima na inozemnom tržištu u najvećim količinama isporučeno prema ugovorenim paritetima (EXW, FCA, FAS, FOB, CFR, CIF, CPT, CIP, DAF, DES, DEQ, DDU, DDP i dr.).

U prodajnu cijenu ulazi regres koji ostvaruje proizvođač, a isključuju se rabat i popusti koje prodavac odobri kupcu. PDV i akcize se ne uključuju u cijenu.

Indeks cijena proizvođača industrijskih proizvoda predstavlja mjeru promjena cijena proizvoda koje industrijska preduzeća/poduzeća proizvode i prodaju na domaćem i inozemnom tržištu.

Ukupan indeks cijena proizvođača industrijskih proizvoda sadrži dva podindeksa, tj. Indeks cijena proizvođačana industrijskih proizvoda na domaćem tržištu i Indeks cijena proizvođača industrijskih proizvoda na inozemnom tržištu. Praćenje prodajnih cijena na ta dva tržišta daje promjene u indeksu cijena proizvođača industrijskih proizvoda ukupne industrije, glavnih industrijskih grupacija, područja i oblasti industrije.

Namjena

Indeks cijena proizvođača industrijskih proizvoda se može koristiti kao mjera inflacije, za očuvanje vrijednosti kod ugovora s indeksnim klauzulama, te kao osnov za deflacioniranje pojedinih makroekonomskih agregata u statistici nacionalnih računa i u druge svrhe.

Obuhvat indeksa

Indeks cijena proizvođača industrijskih proizvoda u Federaciji Bosne i Hercegovine izračunava se na osnovu prikupljenih cijena za proizvode koji se prodaju na domaćem i inozemnom tržištu.

Obuhvat proizvoda - Obuhvaćeni su najvažniji proizvodi i usluge koje se proizvode u Federaciji BiH i prodaju na domaćem i inozemnom tržištu.

Svakog mjeseca se od izabranih preduzeća prikuplja 1919 pojedinačnih cijena za izabrane proizvode.

Obuhvat preduzeća - Cijene se prikupljaju od 582 proizvodna subjekta.

The Producer price indexes in Federation of Bosnia and Herzegovina are calculated according to the Classification of activities BiH 2010 (Službeni glasnik BiH br. 47/10) and Nomenclature of Industrial Products BiH 2010 (Službeni glasnik BiH br. 12/11 i 41/11).

The Producer price index is calculated based on production value of industrial products produced in Federation of BiH and sold on the territory of Bosnia and Herzegovina (domestic market) and exported on non-domestic market.

Definitions

Industrial producer price on domestic market is either price at which a producer sells products at the domestic market in the largest quantities, franco loaded into a wagon (truck) at the location of a producer or a price charged to another company by a producer. The selling price includes reimbursements if applicable, and it excludes commercial rabbates, disscounts, VAT and excises.

Industrial producer price on non-domestic market is price at which producer sells products at the non-domestic market in the largest quantities delivered according to the agreed parities (EXW, FCA, FAS, FOB, CFR, CIF, CPT, CIP, DAF, DES, DEQ, DDU, DDP and etc.).

The selling price includes reimbursements if applicable, and it excludes commercial rabbates, disscounts, VAT and excises.

Producer Price index represents the measurement of price change of industrial products produced and sold by enterprises on domestic and non-domestic market.

Total PPI is composed of two subindices, i.e. the industrial producer price index on the domestic market and industrial producer price index on the non-domestic market. Monitoring of selling prices for these two markets provides changes in PPI for total industry, the main industrial groupings, sections and divisions of industry.

Purpose

The PPI can be used as a measure of inflation, to preserve the value of contracts with escalator clauses, as well as a base for deflating macroeconomic aggregates in statistics of national accounts and for other purposes.

Index coverage

Producer Price index in Federation of BiH is calculated based on collected prices for products sold on domestic and non-domestic market.

Product coverage - *All relevant products and services produced by enterprises located in the Federation of BiH and sold on domestic and non-domestic market are covered by this index.*

Each month 1919 single prices are collected from selected enterprises.

Enterprises coverage - *The prices are collected from 582 producers.*

Prikupljanje cijena

Za indeks cijena proizvođača industrijskih proizvoda na domaćem i inozemnom tržištu cijene se prikupljaju od industrijskih preduzeća/poduzeća, mjesečno putem obrazaca C-41/DOM i C-41/INO.

Ponderi

Ponderi za izračunavanje ukupnog indeksa cijena proizvođača industrijskih proizvoda predstavljaju relativno učešće vrijednosti prodaje pojedinih proizvoda i na domaćem i na inozemnom tržištu.

Ponderi koji se primjenjuju za izračunavanje indeksa cijena proizvođača industrijskih proizvoda na domaćem tržištu su koeficijenti koji odražavaju relativno učešće vrijednosti prodaje pojedinog proizvoda u ukupnoj vrijednosti prodaje svih proizvoda na domaćem tržištu. Ponderi koji se primjenjuju za izračunavanje indeksa cijena proizvođača industrijskih proizvoda na inozemnom tržištu su koeficijenti koji odražavaju relativno učešće vrijednosti prodaje pojedinog proizvoda u ukupnoj vrijednosti prodaje svih proizvoda na inozemnom tržištu.

Osnovni izvor podataka za izradu pondera je Godišnji izvještaj industrije (IND-21).

Za izradu ponderacionog sistema koji je primjenjen pri izračunu indeksa cijena proizvođača industrijskih proizvoda korišteni su podaci za 2021. godinu (bazna godina). Nova ponderacija se radi svakih 5 - 7 godina, dok se korekcija pondera vrši svake godine. Kao korektivni faktor se koriste indeksi kretanja cijena proizvoda u prethodnoj godini.

Klasifikacija i nomenklatura

Za obračun indeksa cijena proizvođača industrijskih proizvoda upotrebljava se Klasifikacija djelatnosti (KD BiH 2010) prema kojoj se poslovni subjekti razvrstavaju u područja B, C, D i E i Nomenklatura industrijskih proizvoda (NIP BiH 2021).

Agregiranje

Izračunavanje indeksa cijena proizvođača industrijskih proizvoda počinje izračunavanjem mjesečnih indeksa prostom geometrijskom sredinom za pojedine proizvode koje proizvodi više proizvođača. Agregirani indeksi se nakon toga izračunavaju korištenjem Laspeyres-ove formule za ponderisanu aritmetičku sredinu počevši od indeksa pojedinih proizvoda pa do ukupnih indeksa (ukupnog, indeksa na domaćem tržištu i indeksa na inozemnom tržištu), za Federaciju Bosne i Hercegovine.

POLJOPRIVREDA, ŠUMARSTVO I RIBOLOV

Statističko istraživanje „Procjena brojnog stanja stoike i stočne proizvodnje,“ (PO-51-2) i „Godišnji izvještaj o stočarstvu za pravne osobe“ (PO-51-2a) se provodi na temelju Zakona o statistici (Službene novine FBiH, br. 63/03 i 9/09).

Jedinice posmatranja za istraživanje PO-51-2 su porodična poljoprivredna gazdinstva/gospodarstva, a izvještajne jedinice su općinske službe za poljoprivredu koji rade metodom procjene za nivo općine-ukupno.

Jedinice posmatranja i izvještajne jedinice za istraživanje PO-51-2a su pravne osobe i dijelovi pravnih osoba registrovani u Područje A, Oblast 01, Grana 01.1, Razredi 01.41-01.49 i Razred 01.50. Podaci se prikupljaju putem godišnjih statističkih izvještaja iz poslovne evidencije koju subjekti vode.

Price collection

For Producer Price Indices of industrial products on the domestic and non-domestic market, all items the prices are being collected once a month through C-41/DOM and C-41/INO forms.

Weights

Weights used for calculating the total PPI represent the relative share of value of sale for each products on domestic and non-domestic market.

Weights used for calculating the PPI on the domestic market reflect the relative importance value of sale for each product in the total value production sold on the domestic market. Weights used for calculating the PPI on the non-domestic market reflect the relative importance value of sale for each product in the total value production sold on the non-domestic market.

The main source of data for calculating weights is the Annual Survey on Industrial Production (IND-21).

For the production of weighting system applied for calculation of PPI, data for 2021 (based year) were used. The new ponderation has been done each 5 - 7 years, while correction of weights has been done each year. Indices of price movements of products in previous year are used as correction factor.

Classification and nomenclature

For calculating the price index, the PPI Classification of Activities (CEA BiH 2010) is used by which legal entities are classified in sections B, C, D and E and Nomenclature of Industrial Products (NIP BiH 2021).

Aggregation

Producer Price Index calculation starts from the computation of monthly average indices for each product produced by the more than one producer, using simple geometric mean. Aggregated indices are calculated by using Laspeyres formula for weighted arithmetic mean starting from the level of representative products to the all indices (total PPI, PPI on domestic market and PPI on non-domestic market) at the level of Federation Bosnia and Herzegovina.

AGRICULTURE, FORESTRY AND FISHING

Statistical survey “Estimation of number of livestock and poultry and livestock production” (PO-51-2) and “Annual survey on livestock for legal entities” PO-51-2a is performed on the basis of the Law on Statistics (Official Gazette of FBiH No. 63/03 and 9/09).

Observation units for survey PO-51-2 are family agricultural households, and reporting units are municipal services for agriculture who work by estimation method for the level of municipality-total.

Observation and reporting unit for survey PO-51-2a are legal entities and parts of legal entities registered in Area A, Area 01, Branch 01.1, Classes 01.41-01.49 and Class 01.50. Data are collected through the annual statistical reports from business records of legal entities.

Podaci o brojnom stanju stoke i peradi odnose se na 31.12.2025. godine, a stočna proizvodnja za 2025.godinu.

Ovi podaci se koriste za praćenje ukupnog broja stoke i peradi, stočne proizvodnje, obračun bruto domaće proizvodnje (BDP), kao i za izračunavanje indeksa fizičkog obima poljoprivredne proizvodnje i ekonomskih računa u poljoprivredi.

Opširnija metodološka objašnjenja za ovo istraživanje objavljena su u „Službenim novinama FBiH“ br. 102/17 i na internet stranici Federalnog zavoda za statistiku

<https://fzs.ba/index.php/klasifikacije-i-metodologije/english-metodologije/poljoprivreda-i-ribarstvo/>

Prikupljanje kravljeg mlijeka i proizvodnja mliječnih proizvoda

Podaci o prikupljenom kravljem mlijeku i proizvodnji mliječnih proizvoda prikupljaju se redovnim mjesečnim istraživanjem „Mjesečni izvještaj o prikupljanju kravljeg mlijeka i proizvodnji mliječnih proizvoda“ (PO-M-MP/M). Ovim izvještajem prikupljaju se podaci o količini prikupljenog kravljeg mlijeka sa teritorije cijele Bosne i Hercegovine, sadržaju mliječne masti i proteina, te proizvodnji mliječnih proizvoda od kravljeg mlijeka.

Istraživanje se provodi na osnovu/temelju Zakona o statistici u Federaciji BiH („Sl. Novine FBiH“ br. 63/03 i 9/09).

Opširnija metodološka objašnjenja za ovo istraživanje objavljena su u „Službenim novinama FBiH“ br. 102/17 i na internet stranici Federalnog zavoda za statistiku

<https://fzs.ba/index.php/klasifikacije-i-metodologije/english-metodologije/poljoprivreda-i-ribarstvo/>

Izvještajne jedinice i jedinice posmatranja su pravne osobe i dijelovi pravnih osoba razvrstani prema KD BiH 2010 u djelatnost 10.51-Proizvodnja mlijeka, mliječnih proizvoda i sira.

Definicije

Mlijeko za piće obuhvata sirovo mlijeko, neobrano mlijeko, djelomično obrano mlijeko i obrano mlijeko bez sadržaja aditiva.

Pavlaka/vrhnje obuhvata prerađenu pavlaku/vrhnje koja se koristi izvan mljekara (tj. za ljudsku potrošnju, kao sirovina za proizvodnju čokolade, sladoleda itd.) sa mliječnom masti ne većom od 29%, kao i većom od 29%.

Fermentirani proizvodi obuhvataju jogurt, tekući jogurt, kiselo mlijeko, acidofilno mlijeko, te ostale fermentirane proizvode.

Maslac/puter obuhvata otopljeni maslac/puter, ulje maslaca/putera i slične proizvode s više od 82% mliječne masti.

Kajmak je proizvod sličan maslacu/puteru sa sadržajem mliječne masti manjim od 80%, isključujući ostale masti.

Kravljji sir obuhvata sve vrste sira dobivene isključivo od kravljeg mlijeka (meki, polumeki, tvrdi i ostali sirevi), isključujući topljeni sir.

Skraćenice/Kratice

KD BiH 2010 Klasifikacija djelatnosti BiH 2010

t tona
kg kilogram

Data on number of livestock and poultry referring to 31/12/2025, and livestock production for 2025 year.

This data are used to monitor the total number of livestock and poultry, livestock production, calculation of gross domestic production (GDP), as well as, to calculate the index of the physical volume of agriculture production and economic accounts for agriculture.

More detailed notes on the Methodology of this survey are published in “Official Gazette FBiH” No. 102/17 and on the web site of the Federal Statistical Office

<https://fzs.ba/index.php/klasifikacije-i-metodologije/english-metodologije/poljoprivreda-i-ribarstvo/>

Collection of cow’s milk and production of dairy products

The data on collected cow’s milk and production of dairy products are collected through regular monthly survey which is conducted through the report “Monthly report on the collection of cow’s milk and production of dairy products”. This report provides information on quantity of collected cow’s milk from the whole territory of Bosnia and Herzegovina, milk fat and protein contents and the production of dairy products from cows’ milk.

This survey is conducted on the bases of Law on Statistical Survey in the Federation of BiH (“Official Gazette FBiH” No. 63/03 and 9/09).

More detailed notes on the Methodology of this survey are published in “Official Gazette FBiH” No. 102/17 and on the web site of the Institute for Statistics of FBiH

<https://fzs.ba/index.php/klasifikacije-i-metodologije/english-metodologije/poljoprivreda-i-ribarstvo/>

Reporting and observation units are legal entities and part of legal entities classified, according to the KD BiH 2010, in class 10.51- Production of milk, dairy products and cheese.

Definitions

Drinking milk comprises raw milk, whole milk, skimmed milk, semi-skimmed milk and skimmed milk containing no additives.

Cream Cream: the finished product and is available for distribution outside dairies (e.g. for human consumption or as raw material in the manufacture of chocolate, ice cream, etc.) with the fat content no more than and more than 29%.

Fermented products include yoghurts, drinkable yoghurts, sour milk, acidified milk and other fermented products.

Butter includes melted butter, butter oil and similar products with more than 82% fat content.

Kaymak is a product similar to butter, with fat content less than 80%.

Cheese includes all kinds of cheese produced from cow’s milk (soft, semi-soft, hard and other cheeses), excluding melted cheese.

Abbreviations

KD BiH 2010 Classification of Activities of BiH, 2010

t ton
kg kilogram

Šumarstvo

Podaci o proizvodnji, prodaji i zalihama drvnih sortimenata u državnim šumama rezultat su Mjesečnog istraživanja šumarstva ŠUM- 22 koje provodi Federalni zavod za statistiku.

Istraživanje se provodi na osnovu/temelju Zakona o statistici u Federaciji BiH („Sl. Novine FBiH“ br. 63/03 i 9/09).

Mjesečnim izvještajem šumarstva obuhvaćene su sve pravne osobe razvrstane u Registru poslovnih subjekata u području A- Poljoprivreda, lov i šumarstvo, oblast 02-Šumarstvo, sječa drveta i usluge povezane sa njima, a koje se bave stalnom proizvodnjom šumskih sortimenata u državnim šumama.

Prikupljanje podataka o proizvodnji i prodaji u šumarstvu vrši se na osnovi Nomenklature proizvoda i usluga šumarstva – NPUŠ, koja je izrađena za potrebe statistike šumarstva na osnovi Liste karakterističnih proizvoda šumarstva, koju je Eurostat (Statistički ured Evropske unije) objavio kao integralni dio Priručnika za ekonomske račune poljoprivrede i šumarstva (Manual on the Economic Accounts of Agriculture and Forestry – EAF) u novembru/studenom 1997. godine.

Definicije

Trupci (lišćara/listača i četinara/četinjača) su dijelovi debla koji su namjenjeni daljem prerađivanju piljenjem, ponekad rezanjem ili ljuštenjem, jer imaju povoljna fizička i kemijska svojstva, te su namjenjeni za industrijsku preradu.

Jamsko drvo (lišćara/listača i četinara/četinjača) namjenjeno je za razne tehničke svrhe jer ima vrlo povoljna fizička i kemijska svojstva. To je drvo koje se upotrebljava za izgradnju i održavanje jamskih rovova i okna, dakle za gradnju u zemlji i pod zemljom.

Ostalo dugo drvo (lišćara/listača i četinara/četinjača) je tehnička oblogovina za direktnu upotrebu/uporabu, odnosno za korištenje u slobodnoj stojećoj primjeni (stubovi za TT i elektro vodove, šipovi, jarboli i sl.).

Prostorno drvo (lišćara/listača i četinara/četinjača) obuhvaća drvo za drvene ploče (pogodno za mehaničku preradu), a celulozno i taninsko drvo, zbog svog povoljnog kemijskog svojstva, pogodno je za kemijsku preradu. Taninsko drvo je sirovina iz koje se preradom dobivaju taninski ekstrati.

Ogrijevno drvo (lišćara/listača i četinara/četinjača) je namjenjeno neposredno za ogrjev ili za proizvodnju drvenog uglja.

Ostalo grubo obrađeno drvo (lišćara/listača i četinara/četinjača) obuhvaća sitno tehničko drvo, pogodno za izradu drvenih motki i kolja, raznih letvi i stupova za ogradu, ručica za alat i sl.

Opširnija metodološka objašnjenja za ovo istraživanje objavljena su u „Službenim novinama FBiH“ br. 102/17 i na internet stranici Federalnog zavoda za statistiku <http://fzs.ba/index.php/klasifikacije-i-metodologije/english-metodologije/sumarstvo/>

Skraćenice/kratice

000 hiljada/ tisuća

m³ kubni/kubični metar

Forestry

Data on production, sale and stocks of forestry assortments in the public-owned forests are result of monthly reports on surveys of forests (ŠUM – 22) conducted by the Institute for Statistics of Federation of BiH.

This survey is conducted on the bases of Law on Statistical Survey in Federation of BiH ("Official Gazette FBiH" No. 63/03 and 9/09).

All legal entities clasified in the Register of Business Entities under Section A – Agriculture, hunting and forestry Division 02 – Forestry, felling and related services activities, engaged in permanent production forest sortiments in the publicly-owned forests, are extlended by Monthly Report of forestry.

Data collection on production and sales of forestry is practised on the basis of the Nomenclature of Forest Products and Services NPUŠ wich is made for the purposes of forestry statistics on the basis the List of Characteristic Products of the Comercial Timber Production compiled by the Eurostat (the Statistical Office of the Europen Union), and published as an integral part of the Manual for Economic Accounts of Agriculture and Forestry in November 1997.

Definitions

Logs (broad-leavad trees and conifers) are parts of timber intended for further procesing by sawing, sometimes by cutting or peeling, besause of its good physical and chemical characteristics, so it is useful to be industrially processed.

Mining timber (broad-leavad trees and conifers) having very good physical and chemical characteristics, is intended for various technical purposes. It is used for bulding and maintaing pits and shafts, therefore, for constructing under ground and on the surface.

Other long wood (of broad-leaved trees and conifers) is a technical roundwood for direct use, ie for use in free standing application (poles for TT and power lines, piles, masts, etc.).

Stack wood (broad-leavad trees and conifers) includes wood for boards (suitable for mechanical processing), and wood-pulp and tannin wood are, because of its good chemical characteristics, suitable for chemical processing. Tanin wood is a material that, processed, gives tannin exltracts.

Fuel wood (broad-leavad trees and conifers) is intended directly for fuel or production of wood coal.

Other roughly processed wood (broad-leavad trees and conifers) includes paltry technical wood suitable for prosessing of wood poles, diferent bars and fence piers, tool cager etc.

More detailed notes on the Methodology of this survey are published in "Official Gazette FBiH" No. 102/17 and on the web site of the Federal Statistical Office <http://fzs.ba/index.php/klasifikacije-i-todologije/english-metodologije/sumarstvo/>

Abbreviations

000 tousand

m³ cubic meter

INDUSTRIJA

Pokazatelji o industrijskoj proizvodnji prikazani u ovom poglavlju rezultat su Mjesečnog istraživanja industrije M KPS IND-1 koje provodi Federalni zavod za statistiku na temelju Zakona o statistici u FBiH („Službene novine Federacije BiH“ br. 63/03 i 9/09).

Metod računanja

Indeksi industrijske proizvodnje izračunavaju se u dva koraka, korištenjem Laspeyres-ove formule. U prvom koraku indeksi se izračunavaju iz podataka o količinama pojedinačnih proizvoda iz Mjesečne NIP BiH 2024 i odgovarajućeg ponderacijskog koeficijenta, koji je aproksimacija dodane vrijednosti pojedinačnih proizvoda. U drugom koraku svi indeksi grana i viših nivoa ponderišu se strukturom dodane vrijednosti iz 2022. godine.

Standardi i klasifikacije

Prikupljanje podataka na obrascu M KPS IND-1 vrši se na osnovu Metodologije za popunjavanje izvještaja i Mjesečne Nomenklature industrijskih proizvoda - Mjesečna NIP BiH 2024. (www.fzs.ba). Mjesečna NIP BiH 2024 zasnovana je na izvornoj NIP BiH 2010 (Službeni glasnik br. 12/11 i 41/11) i ažurirana sa aktuelnim izmjenama i dopunama. Mjesečna NIP BiH 2024 je dodatno razrađena i dopunjena u skladu sa specifičnim potrebama obračuna indeksa industrijske proizvodnje u BiH, a saglasno sa EU regulativama za kratkoročne poslovne statistike.

Obuhvat mjesečnog istraživanja po ekonomskim djelatnostima

Mjesečnim izvještajem industrije (M KPS IND-1) obuhvaćena su sva pravna lica koja zapošljavaju deset i više zaposlenih (preduzeća/poduzeća i lokalne jedinice), razvrstana u Registru poslovnih subjekata Federalnog zavoda za statistiku.

Indeks obima industrijske proizvodnje (IPI) obuhvata djelatnosti koje su svrstane u sljedeća područja KD BiH 2010:

B -Vađenje ruda i kamena

C -Prerađivačka industrija

D-Proizvodnja i snabdijevanje električnom energijom i plinom

Saglasno EU STS propisu br. 1165/98 i 1893/2006 sljedeće djelatnosti ne ulaze u obračun indeksa industrijske proizvodnje:

Oblast 36 - Sakupljanje, prečišćavanje i snabdijevanje vodom

Grana 35.3 - Proizvodnja i snabdijevanje parom i klimatizacija

Agregati glavnih industrijskih grupa (GIG)

Indeksi za GIG agregate izračunavaju se istom metodom kao indeksi po djelatnostima, samo se proizvodi grupišu prema i pretežnoj upotrebi proizvoda unutar oblasti i grane djelatnosti iz klasifikacije KD BiH 2010 (EU NACE Rev.2). Za izračunavanje indeksa za GIG agregate (EU MIGs) primjenjuju se nove definicije radi usklađivanja sa statističkim standardima EU.

AI Intermedijarni proizvodi: oblasti i grane KD BiH 2010: 07 – 09, 10.6, 10.9, 13.1 – 13.3, 16, 17, 20.1 – 20.3, 20.5, 20.6, 22 – 24, 25.5 – 25.7, 25.9, 26.1, 26.8, 27.1 – 27.4 i 27.9

AE Energija: oblasti KD BiH 2010: 05, 06, 19 i 35 (isključujući 35.3)

BB Kapitalni proizvodi: oblasti i grane KD BiH 2010: 25.1 – 25.4, 26.2, 26.3, 26.5, 26.6, 28, 29, 30.1 – 30.4, 32.5 i 33

CD Trajni proizvodi za široku potrošnju: oblasti i grane KD BiH 2010: 26.4, 26.7, 27.5, 30.9, 31, 32.1 i 32.2

INDUSTRY

Indicators about industrial production presented in this chapter represent the results of the Monthly Survey on Industrial Production M KPS IND-1 which the Institute for Statistics of FBiH carried out on the base of Law on Statistics in FBiH (Official gazette FBiH No. 63/03 i 9/09).

Calculation method

Indices of industrial production are calculated in two stages according to the Laspeyres formula. In the first stage, indices are calculated from quantity data on production of individual products according to the Monthly NIP BiH 2024 and an adequate weighting coefficient, which represents an estimated value added of individual products. In the second stage, all indices of groups and higher levels are weighted with shares of value added of individual products from 2022.

Standards and Classifications

Collecting data on the MKPS IND-1 is done on the basis of the methodology for completing the report and Monthly Nomenclature of Industrial Products - Monthly NIP 2024 (www.fzs.ba). Monthly NIP 2024 is based on the original NIP BiH 2010 (Official Gazette no. 12/11 and 41/11) and updated with current amendments. Monthly NIP 2024 is further developed and supplemented in accordance with the specific purpose of calculating the index of industrial production in BiH, and in accordance with EU regulativama for short-term business statistics.

Coverage of monthly survey by economic activities

Reporting units for the Monthly Survey of Industrial Production (M KPS IND-1) are legal entities that employ ten or more employees (companies/ enterprises and local units) classified in the Register of Business Entities of Institute for Statistics of FBiH.

Industrial production index (IPI) covers activities classified into the following sections of the KD BiH 2010:

B -Mining and quarrying

C -Manufacturing

D -Electricity and gas supply

In line with EU STS Regulation No. 1165/98 and 1893/2006, the following activities are excluded from the industrial production index calculation:

Division 36 - Water collection, treatment and supply

Group 35.3 – Steam and air conditioning supply

Main Industrial Grouping (MIGs) aggregates

Indices for MIG aggregates are calculated by the same method as the indices by activities, save for the fact that the products are grouped according to the predominant use of the products within the division and groups of KD BiH 2010 (EU NACE Rev. 2). To calculate the index for MIG aggregates, new definitions are applied with aim of harmonization with the EU statistical standards.

AI Intermediate goods: the KD BiH 2010 divisions and groups: 07– 09, 10.6, 10.9, 13.1 – 13.3, 16, 17, 20.1 – 20.3, 20.5, 20.6, 22 – 24, 25.5 – 25.7, 25.9, 26.1, 26.8, 27.1 – 27.4 and 27.9

AE Energy: the KD BiH 2010 divisions: 05, 06, 19 and 35 (excl. 35.3)

BB Capital goods: the KD BiH 2010 divisions and groups: 25.1 – 25.4, 26.2, 26.3, 26.5, 26.6, 28, 29, 30.1 – 30.4, 32.5 and 33

CD Consumer durables: the KD BiH 2010 divisions and groups: 26.4, 26.7, 27.5, 30.9, 31, 32.1 and 32.2

CN Netrajni proizvodi za široku potrošnju: oblasti i grane KD BiH 2010: 10.1 – 10.5, 10.7, 10.8, 11, 12, 13.9, 14, 15, 18, 20.4, 21, 32.3, 32.4 i 32.9.

Prikazivanje serija indeksa

U skladu sa preporukama Eurostata, desezoniranje i kalendarsko prilagođavanje se vrši metodom TRAMO-SEATS u DEMETRA okruženju na mjesečnoj seriji izvornih indeksa industrijske proizvodnje. Produžavanje serije indeksa dodavanjem novih mjesečnih zapažanja za svaki idući mjesec može, zbog karakteristika primijenjene metode, prouzrokovati ispravke već objavljenih desezoniranih i kalendarski prilagođenih indeksa za nekoliko mjeseci unazad.

Desezonirani indeksi

Pojam desezonirani indeksi podrazumijeva da su podaci prilagođeni za sezonu i kalendarske dane. U skladu s preporukama Eurostata podaci koji se upoređuju s podacima od prethodnog mjeseca (mjesečno poređenje prema terminologiji i praksi Eurostata) prezentiraju se u desezoniranom obliku indeksa industrijske proizvodnje ili iz njih izračunatih stopa rasta.

Kalendarski prilagođeni indeksi

Pojam kalendarski prilagođeni indeksi podrazumijeva da su podaci prilagođeni za uticaj kalendarskih i radnih dana. U skladu s preporukama Eurostata podaci koji se upoređuju s podacima od istog perioda prethodne godine (godišnje poređenje prema terminologiji i praksi Eurostata) prezentiraju se u kalendarski prilagođenom obliku indeksa industrijske proizvodnje ili iz njih izračunatih stopa rasta.

GRAĐEVINARSTVO

Podaci dati u ovom saopćenju dobijeni su na osnovu Mjesečnog izvještaja o izdatim odobrenjima za građenje (GRAĐ-OG). Izvještaj GRAĐ-OG popunjavaju odgovarajuća upravna tijela-organi nadležni za izdavanje odobrenja za građenje (odjeli, službe, odsjeci, sektori ili ministarstva) na općinskom/gradskom, kantonalnom ili entitetskom nivou.

Razvrstavanje građevinskih objekata i radova izvršeno je prema „Klasifikaciji vrsta građevinskih objekata u BiH“ (KVG0 BiH) koja je usklađena sa „Klasifikacijom vrsta građevinskih objekata EU“ (The Classification of Types of Construction-CC, final version, Eurostat 1997).

Korisna površina stana je podna površina stana mjerena unutar zidova stana.

Stambene zgrade su objekti u kojima je 50% ili više ukupne korisne podne površine namijenjene za stambene svrhe.

Nestambene zgrade su objekti koji nemaju stambenu površinu ili je manje od 50% ukupne korisne podne površine zgrade namijenjene za stambene svrhe.

Stan je svaka građevinski povezana cjelina namijenjena za stanovanje, koja se sastoji od jedne ili više soba sa odgovarajućim pomoćnim prostorijama (kuhinja, kupatilo, predsoblje, ostava i sl.) ili bez pomoćnih prostorija i ima jedan ili više ulaza.

Soba je prostorija za stanovanje koja je od drugih prostorija stana odvojena stalnim zidovima i ima direktnu dnevnu svijetlost i čija podna površina iznosi najmanje 4m².

CN Consumer non-durables: the KD BiH 2010 divisions and groups: 10.1 – 10.5, 10.7, 10.8, 11, 12, 13.9, 14, 15, 18, 20.4, 21, 32.3, 32.4 and 32.9.

Indices series presentation

In accordance with the Eurostat's Recommendations, seasonal adjustment and working-day adjustment has been done by using the TRAMO-SEATS method in DEMETRA environment on the monthly series of original industrial production indices. Extending indices series by adding new monthly observations for each month could, because of the applied method characteristics, cause subsequent corrections of already published seasonally and working-day adjusted indices for several months backwards.

Seasonally adjusted indices

The term seasonally adjusted indices indicates that the data are adjusted for both seasonal and working-day effects. In line with the Eurostat's Recommendations, data that are compared with the data from the previous month (monthly comparison with Eurostat terminology and practices) are presented in a seasonally adjusted form of industrial production indices or their growth rates.

Working-day adjusted indices

The term working-day adjusted indices indicate that the data are adjusted only for working-day effects. In line with the Eurostat's Recommendations, data that are compared with data from the same period of the previous year (the annual comparison by Eurostat terminology and practices) are presented in a working-day adjusted form of industrial production indices or in their growth rates.

CONSTRUCTION

Data presented in the first release were obtained on the basis of the Monthly report on building permits issued (GRAĐ-OG). Report GRAĐ-OG completed by respective governing bodies responsible for issuing building permits (departments, services, sectors or ministries) at the municipal/city, cantonal and entity level.

Construction and works are classified in accordance with the „Classification of Types of Construction in BiH (CC, final version, Eurostat 1997).

Useful floor area of dwelling is the floor area of the dwelling measure inside the dwelling walls.

Residential buildings are construction in which 50% or more of the useful floor area is intended for dwelling purposes.

Non-residential buildings are construction without dwelling area or those in which less than 50% of the overall useful floor area is intended for dwelling purposes.

Dwelling is any construction unit intended for dwelling purposes, consisting of one or more rooms with adequate auxiliary spaces (such as kitchen, bathroom, lobby, pantry etc.) or without auxiliary spaces and with one or more separate entrances.

Room is a space intended for dwelling purposes, separated from the rest of the dwelling by permanent walls, having direct daylight and at least 4 square metres of floor area.

VANJSKA TRGOVINA

Izvori i metode prikupljanja podataka

Osnovni/temeljni izvor podataka za statistiku vanjske trgovine FBiH je Jedinствена carinska isprava (JCI) koju deklarant (poslovni subjekt ili druga ovlaštena osoba, npr špediter) podnosi carinarnici prilikom carinjenja robe. Za prikupljanje i kontrolu ispravnosti carinskih deklaracija odgovorna je Uprava za indirektno/neizravno oporezivanje BiH (UIO), koja propisuje oblik, sadržaj, način ispunjavanja i podnošenja isprava u carinskom postupku. Federalni zavod za statistiku preuzima od Agencije za statistiku BiH, originalnu carinsku bazu podataka UIO u obliku slogova na magnetnom mediju i dalje ih statistički obrađuje i publicira.

Obuhvat podataka i jedinica posmatranja

U statistici vanjske trgovine Federacije BiH koristi se proširena definicija Specijalnog sistema trgovine prema kojoj se uključuju redovan izvoz i uvoz, unutarnja i vanjska obrada, te robe koje ulaze ili napuštaju slobodne industrijske zone. Jedinica posmatranja statističkog istraživanja robnog prometa s inostranstvom/inozemstvom je svaka robna isporuka koja se obavlja u okviru izvoza i uvoza robe, koja je homogena s gledišta vrste proizvoda, zemlje porijekla odnosno namjene, načina plaćanja i momenta prelaska granice. Isključuje se trgovina uslugama.

Klasifikacije i nomenklature

U statistici vanjske trgovine FBiH primijenjuje se Carinska tarifa BiH (CT BiH) koja je usklađena sa Kombiniranom nomenklaturom (CN) Evropske unije i Harmoniziranim sistemom/sustavom (HS) Svjetske carinske organizacije (WCO). Vanjskotrgovinske transakcije za svaki pojedinačni proizvod prate se na nivou/razini tarifne oznake od deset cifara. CT BiH je povezana sa Standardnom međunarodnom trgovinskom klasifikacijom UN (SITC, Rev. 3)¹⁾ i sa Klasifikacijom djelatnosti BiH (KD) koja je usklađena sa statističkom klasifikacijom ekonomskih aktivnosti EU (NACE, Rev. 1.1.)²⁾. CT BiH podliježe godišnjoj reviziji u cilju usklađivanja sa izmjenama CN-a.

Konverzija valute

Podaci o izvozu i uvozu izraženi su vrijednosno u konvertibilnim markama. Vrijednosti izražene u drugim valutama preračunavaju se u konvertibilne marke primjenom tekućih dnevnih kurseva / tečajeva koji vrijede na dan carinjenja, a utvrđuje ih Centralna banka BiH. Sve su vrijednosti obračunate na osnovi pariteta franko BiH granica: FOB cijene za izvoz i CIF cijene za uvoz.

1) Standard International Trade Classification (SITC) Rev. 3

2) Statistical Classification of Economic Activities in the European Community (NACE Rev. 1.1.)

FOREIGN TRADE

Sources and methods of data collection

The main source of data for the statistics on exports and imports is Single Administrative Document (SAD). The BiH Indirect Taxation Agency is responsible for collection and control of the validity of SAD, and it also determines the form, the content, the way of filling in, and the way of submitting of SAD. Federal Office of Statistics receives from the BiH Agency for statistics original customs database, originated and reviewed from the Indirect Taxation Agency and performs further data processing and dissemination.

Coverage and Observation unit

The Special Trade System (Relaxed definition) is used in Federation of Bosnia and Herzegovina. Regular exports and imports, inward processing, outward processing and the goods flow in free industrial zones are included in the External Trade Statistics. Observation unit of statistical survey on trade in goods with the rest of the world is every exports / imports transportation of goods, homogenous in terms of production type, country of origin and/or destination, mode of payment and border-crossing time. Trade in services is excluded.

Classification and Nomenclatures

The Customs Tariff of BiH (CT) is used in External Trade Statistics. The tariff is in line with the EU Combined Nomenclature (CN) and with the Harmonized Commodity Description and Coding System (HS), which is managed by the World Customs Organization (WCO). External trade statistics present trade flows on each single product (the ten-digit subheading level of the CT). CT is linked to the international trade classification of the UN (SITC, Rev.3)¹⁾, and to the BiH Classification of Activity, which is in line with EU classification of economic activities (NACE Rev. 1.1.)²⁾. The BiH Customs Tariff is revised every year to follow the updates of CN.

Validation

The value of exports and imports are expressed in convertible marks. The value expressed in other currency is converted into convertible marks by current daily exchange rate list valid on the day of custom clearance. Exchange rate list is established by Central bank of Bosnia and Herzegovina.. All values are calculated according to free BiH border parity, i.e. exports based on FOB parity, and imports based on CIF parity.

1) Standard International Trade Classification (SITC) Rev. 3

2) Statistical Classification of Economic Activities in the European Community (NACE Rev. 1.1.)

UNUTRAŠNJA/UNUTARNJA

Trgovina na malo

Podaci o ostvarenom prometu u trgovini na malo dobiveni su iz istraživanja Mjesečni izvještaj trgovine na malo (obrazac M KPS TRG 01).

Istraživanje se provodi na osnovu/temelju Zakona o statistici u Federaciji BiH („Sl. Novine FBiH“ br.63/03 i 9/09).

Metodologija istraživanja se temelji na Uredbi Vijeća EZ-a o kratkoročnim poslovnim statistikama br. 1165/98 (aneks C), 1158/05., 1503/06. i 1893/06

Obuhvat

Jedinice posmatranja/promatranja su poslovni subjekti (pravne osobe/lica) koji su prema glavnoj (pretežnoj) djelatnosti registrovani/ registrirani u trgovini na malo (područje G, oblast/odjeljak 47 KD BiH 2010). Obuhvaćeni su i izabrani poslovni subjekti koji su prema glavnoj djelatnosti razvrstani u druge djelatnosti, ali obavljaju i djelatnost trgovine na malo (specijalna lista). Obrtnici nisu obuhvaćeni ovim istraživanjem.

Statističko istraživanje se provodi na bazi uzorka koji je izabran iz Statističkog poslovnog registra Federalnog zavoda za statistiku.

Uzorkom su obuhvaćeni svi veliki i srednji poslovni subjekti (čiji je godišnji promet 2.miliona/milijuna KM i više), a ostali poslovni subjekti su izabrani metodom slučajnog stratificiranog uzorka.

Na osnovu/temelju rezultata dobivenih uzorkom ocjenjuje se cijeli skup.

Prezentacija indeksa

Rezultati se objavljuju u obliku nominalnih i realnih indeksa. Nominalni indeksi prikazuju kretanje prometa u tekućim cijenama, a realni indeksi pokazuju kretanje prometa u stalnim cijenama. Realni indeksi dobiveni su deflacijom nominalnih vrijednosti prometa prilagođenim indeksom potrošačkih cijena. Od januara 2025. godine, referentna baza za izračunavanje indeksa je 2021. godina.

Tzv. mjesečne stope promjena prezentiraju se u sezonski prilagođenom obliku indeksa, a tzv. godišnje stope promjena se prezentiraju u kalendarski prilagođenom obliku indeksa.

Radi održavanja dosljednosti i kontinuiteta s prethodno objavljenim podacima, indeksi se i dalje iskazuju i u obliku izvornih, neprilagođenih indeksa, ali se posebno ne komentiraju.

Sezonsko i kalendarsko prilagođavanje vrši se u softveru J Demetra + (verzija 2.2.0) metodom TRAMO SEATS na seriji mjesečnih podataka od januara 2011.godine. Dodavanjem novih mjesečnih podataka u seriji može doći do promjene sezonski prilagođenih i kalendarski prilagođenih indeksa za prethodna razdoblja, tako da se podaci iz ovog Biltena mogu razlikovati od prvih rezultata koji su objavljeni ranije.

Definicije

Promet je ukupan fakturisani/fakturirani iznos koje poslovni subjekt, izvještajna jedinica, obračuna za prodane robe ili pružene usluge tokom referentnog perioda trećim licima što odgovara njihovoj tržišnoj vrijednosti. Promet ne uključuje Porez na dodanu vrijednost (PDV). Indeksi prometa iskazuju se na dva načina:

- Za ukupan promet koji ostvaruju svi poslovni subjekti kojima je trgovina na malo glavna djelatnost (prema KD BiH 2010 registrovani/registirani u oblast 47).

DOMESTIC TRADE

Retail trade

Data on retail trade turnover are obtained by the Monthly Retail Trade Report (M KPS TRG 01 questionnaire).

This survey is conducted on the bases of Law on Statistical Survey in the Federation of BiH ("Official Gazette FBiH" No. 63/03 and 9/09).

Methodology for this survey is based on Council Regulation Concerning Short Term Statistics No. 1165/98 (Annex C), 1158/05., 1503/06. and 1893/06.

Coverage

Observation units are business enterprises (legal entities) by their main (prevailing) activity registered in the retailing trade (section G, division 47 of the KD BiH 2010) as well as selected business enterprises by their main activity registered in other activities, but perform retail trade activities (special list). The entrepreneurs are excluded.

The survey is carried out on the sample base made on the basis of Statistical Business Register of Federal Institute for statistics.

The sample covers all large and medium-sized business entities (with yearly turnover 2.millions or higher), while micro-sized and small enterprises are selected by the random stratified sample method.

The evaluation of the whole group is based on the results obtained through samples.

Presentation of indices

Results are shown in the form of nominal (value indices) and real (volume indices) indices. Value indices show turnover movements in current prices and volume indices show turnover movements in constant prices. Volume indices are calculated by deflating turnover by modified consumer price indices. Since January 2025, reference base year for index calculation is 2021.

So called month-on-month comparison are presented in seasonally adjusted index form, and so called year-on-year comparison are presented in working-day adjusted index form.

In order to sustain the consistency and continuity with previously released data, indices continue to be presented as gross, unadjusted indices, but they are not commented in particular.

The seasonal adjustment (SA) and working day adjustment (WDA) are conducted using J Demetra + software (version 2.2.0) by using TRAMO SEATS method on data series starting from January 2011.

Definitions

Turnover is invoiced total value that enterprise, reporting unit, calculates for all sold goods and provided services during reference period to third parties. Turnover does not include Value added taxes (VAT). Indices on the retail trade turnover are presented in two ways:

- For the total turnover generated by all business entities with the retail trade as main activity (according to KD BiH 2010 classified in division 47).

- Za promet od trgovine na malo koji iskazuju svi poslovni subjekti koji obavljaju djelatnost trgovine na malo, bez obzira na glavnu djelatnost

TURIZAM

Podaci o kapacitetima za smještaj, broju dolazaka i noćenja turista po vrstama objekata i prema zemlji prebivališta dobiveni su iz istraživanja Mjesečni izvještaj o turistima i noćenjima (obrazac TU-11).

Jedinice posmatranja su poslovni subjekti i njihovi dijelovi registrirani prema KD-u u području H - Ugostiteljstvo, tj. ugostiteljska i druga preduzeća koja pružaju usluge smještaja gostima.

Turist je svaka osoba koja u mjestu izvan svog prebivališta provede najmanje jednu noć u ugostiteljskom ili drugom objektu za smještaj gostiju, radi odmora ili rekreacije, zdravlja, studija, sporta, religije, porodice, poslova, javnih misija i skupova.

Domaći turist je svaka osoba sa prebivalištem u Bosni i Hercegovini koja u nekom mjestu u Bosni i Hercegovini, izvan mjesta svog prebivališta, provede najmanje jednu noć u ugostiteljskom ili drugom objektu za smještaj gostiju.

Stranim turistima smatraju se sve osobe koje u Bosni i Hercegovini nemaju stalno prebivalište, a provedu najmanje jednu noć u ugostiteljskom ili drugom objektu za smještaj gostiju.

Turistički smještajni objekat je svaka jedinica koja redovno (ili povremeno-sezonski) obezbjeđuje smještaj za noćenje turistima. Turistički smještaj se dijeli na: kolektivni i privatni turistički smještaj.

Soba je jedinica koju čini jedna soba ili skupina soba čineći nedjeljivu iznajmljivačku cjelinu u smještajnom objektu ili boravištu. Sobe mogu biti jednokrevetne, dvokrevetne ili višekrevetne zavisno da li su opremljene stalno za smještaj jedne, dvije ili više osoba. Ako se soba koristi za stalni boravak za više od godinu dana, ne bi trebala biti uključena. Kabine, kolibe, kućice, drvene kolibe, bungalovi i vile tretiraju se kao sobe i apartmani tj. mogu se seostaviti kao jedinice.

Broj ležaja u objektu ili boravištu je određen brojem osoba koje mogu prenoćiti u ležajima u objektu (boravištu), ignorišući bilo kakve dodatne ležaje koji bi se mogli namjestiti na zahtjev gosta. Termin ležaj se primjenjuje na jedan ležaj, dvostruki ležaj se računa kao dva ležaja. Ta jedinica služi za mjerenje kapaciteta bilo kojeg tipa smještaja.

Stalnim ležajima se smatraju ležaji koji se redovito spremaju za iznajmljivanje gostima.

Pomoćnim ležajima se smatraju ležaji koji se prema potrebi pripremaju za iznajmljivanje gostima za vrijeme sezone.

Prosječna dužina boravka se izračunava dijeljenjem broja noćenja sa brojem dolazaka turista.

Bruto iskorištenost ležaja u jednom mjesecu se dobija tako što se podijeli broj ukupnih noćenja sa brojem ležaja koji se nude i brojem dana u datom mjesecu za istu grupu objekata, množenjem koeficijenta sa 100 da bi se rezultat izrazio u procentu.

- For the retail trade turnover expressed by all business entities engaged in his activity, irrespective of their registered main activity

TOURISM

Data on capacities, the number of tourist arrivals and tourist nights by type of accommodation and country of residence are collected through Monthly Report on Tourist Arrivals and Tourist nights (Form TU-11)

Report units are business entities and their parts registered according to the CA under section H - Hotels and restaurants and other enterprises engaged in providing accommodation services in tourism.

Tourist is every person who, outside his place of permanent residence, spends at least one night in a hotel or another accommodation facility for reasons of rest, recreation, health, study, sport, religion, family, business, public tasks or meeting.

Domestic tourist is a person with permanent residence in Bosnia and Herzegovina who spends at least one night in a hotel or some other accommodation facility outside their place of residence.

Foreign tourist is a person with permanent residence outside Bosnia and Herzegovina who temporarily resides in Bosnia and Herzegovina and who spends at least one night in a hotel or same other accommodation facility.

Tourist accommodation is any facility that regularly (or occasionally) provides overnight accommodation for tourists. Tourist accommodation has been divided into two main groups: collective accommodation establishments and private tourist accommodation.

A bedroom is a unit formed by one room or groups of rooms constituting an indivisible rental whole in an accommodation establishment or dwelling. Rooms may be single, double or multiple, depending on whether they are equipped permanently to sleep one, two or several people. If a room is used for permanent stay, for more than one year, it should not be included. Cabins, huts, cottages, wood huts, bungalows and villas can be treated as rooms and apartmans, which mean that can be left as a units.

Number of bed-places in an establishment or dwelling is determined by the number of persons who can stay overnight in beds set up in the establishments, ignoring any extra beds that may be set up by customer request. The term bed-place applies to a single bed. A double bed is counted as two bed-places. This unit serves to measure the capacity of any type of accommodation.

Invariably bed-places are bed-places which are regularly prepared for guest rent.

Auxiliary bed-places are bed-places which, by the rule, serve for afternoon rest as an extra bed-place accommodation capacities are completed during the season.

Average detention of foreign tourists stays are calculated by dividing number of overnights stays by the number of arrivals.

The gross occupancy rate of bed-places in one month is obtained by dividing total overnight stays by the product of bed-places on offer and the number of days in the corresponding month for the same group of establishments, multiplying the quotient by 100 to express the result as a percentage.



9 771512 740005