

GODINA / YEAR XX

SARAJEVO, 16. 02. 2026.

BROJ / NUMBER: 8.2.12

ZAPOSLENI¹⁾ i NEZAPOSLENI, DECEMBAR/PROSINAC 2025.
PERSONS IN EMPLOYMENT¹⁾ AND UNEMPLOYMENT, DECEMBER 2025

U decembru/prosincu 2025. ukupan broj zaposlenih u Federaciji BiH je 546.082. U odnosu na prethodni mjesec broj zaposlenih se smanjio za 0,1% a broj zaposlenih žena je ostao na istom nivou.

In December 2025 the total number of employed persons in Federation of BiH was 546,082. In relation with the previous month the number of employed it decreased by 0.1% and the number of employed women it remained at the same level.

Broj zaposlenih u pravnim osobama u odnosu na prethodni mjesec je ostao na istom nivou a broj zaposlenih žena je ostao na istom nivou.

The number of employed persons in legal entities in relation with the previous month it remained at the same level and the number of employed women it remained at the same level.

Broj zaposlenih u obrtu i srodnim djelatnostima u odnosu na prethodni mjesec se smanjio za 0,5% a broj zaposlenih žena se smanjio za 0,7%.

The number of employed persons in trades and related activities in relation with the previous month it decreased by 0.5% and the number of employed women it decreased by 0.7%.

Broj zaposlenih u Federaciji BiH u 2025. godini je 545.609 osoba. U 2025. godini u odnosu na 2024. godinu broj zaposlenih se smanjio za 0,4% a broj zaposlenih žena se povećao za 0,1%.

Number of employed persons in Federation of BiH in 2025 was 545,609. In relation with the previous year it decreased by 0.4% and the number of employed women it increased by 0.1%.

Broj nezaposlenih u decembru/prosincu 2025. u odnosu na prethodni mjesec je ostao na istom nivou a broj nezaposlenih žena je ostao na istom nivou. Stopa registrirane nezaposlenosti u decembru/prosincu 2025. iznosila je 31,7% a za žene 38,6%.

The number of unemployed in December 2025 in relation with the previous month it remained at the same level and the number of unemployed women it remained at the same level. The registered unemployment rate in December 2025 was 31.7% and for women 38.6%.

AKTIVNO STANOVNIŠTVO (ZAPOSLENI + NEZAPOSLENI) U FEDERACIJI BiH PO SPOLU
LABOUR FORCE (EMPLOYMENT + UNEMPLOYMENT) IN FEDERATION OF BiH BY SEX

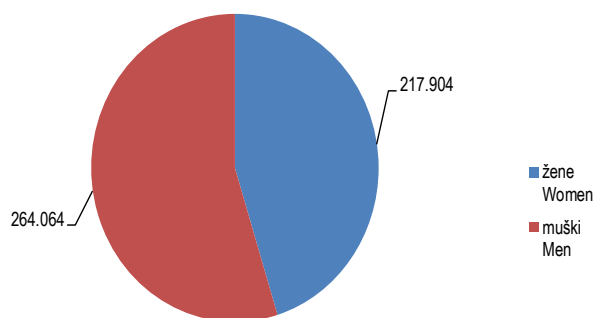
	Ø 2025		Ø 2024		XI 2025		XII 2025		Indeksi Indices					
	ukupno Total	žene Women	ukupno Total	žene Women	ukupno Total	žene Women	ukupno Total	žene Women	XII 2025 XI 2025		XII 2025 Ø 2024		Ø 2025 Ø 2024	
									ukupno Total	žene Women	ukupno Total	žene Women	ukupno Total	žene Women
Aktivno stanovništvo (Zaposleni + Nezaposleni)	801.508	399.227	807.941	400.648	800.325	399.055	799.664	398.897	99,9	100,0	99,0	99,6	99,2	99,6
Ukupno zaposleni	545.609	244.160	547.660	243.813	546.635	244.950	546.082	244.839	99,9	100,0	99,7	100,4	99,6	100,1
Zaposleni u pravnim osobama	481.548	217.058	484.141	216.605	482.169	217.834	481.968	217.904	100,0	100,0	99,6	100,6	99,5	100,2
Zaposleni u obrtu i srodnim djelatnostima	64.061	27.102	63.519	27.208	64.466	27.116	64.114	26.935	99,5	99,3	100,9	99,0	100,9	99,6
Nezaposleni	255.899	155.067	260.281	156.835	253.690	154.105	253.582	154.058	100,0	100,0	97,4	98,2	98,3	98,9
Stopa registrirane nezaposlenosti,%	31,9	38,8	32,2	39,1	31,7	38,6	31,7	38,6						

¹⁾ Od januara 2017. godine podaci o zaposlenima se preuzimaju od Porezne uprave Federacije BiH. Time je prekinuta dosadašnja serija podataka za ranije godine.

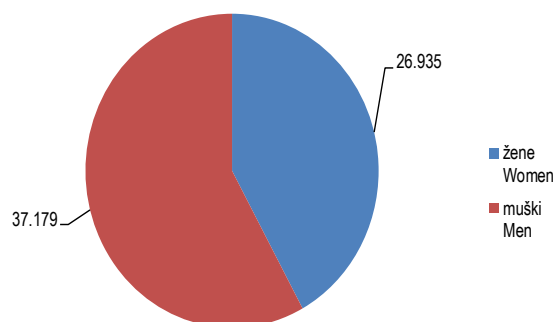
¹⁾ From January 2017 data on employees are taken over from the Tax Administration of the Federation of BiH. This was terminated by the previous data series for the previous years.

BROJ ZAPOSLENIH U PRAVNIM OSOBAMA I OBRTU I SRODNIM DJELATNOSTIMA PO SPOLU, DECEMBAR/PROSINAC 2025.
THE NUMBER OF EMPLOYED PERSONS IN LEGAL ENTITIES AND TRADES AND RELATED ACTIVITIES BY SEX, DECEMBER 2025

Zaposleni u pravnim osobama
Persons employed in legal entities



Zaposleni u obrtu i srodnim djelatnostima
Persons employed in trades and related activities



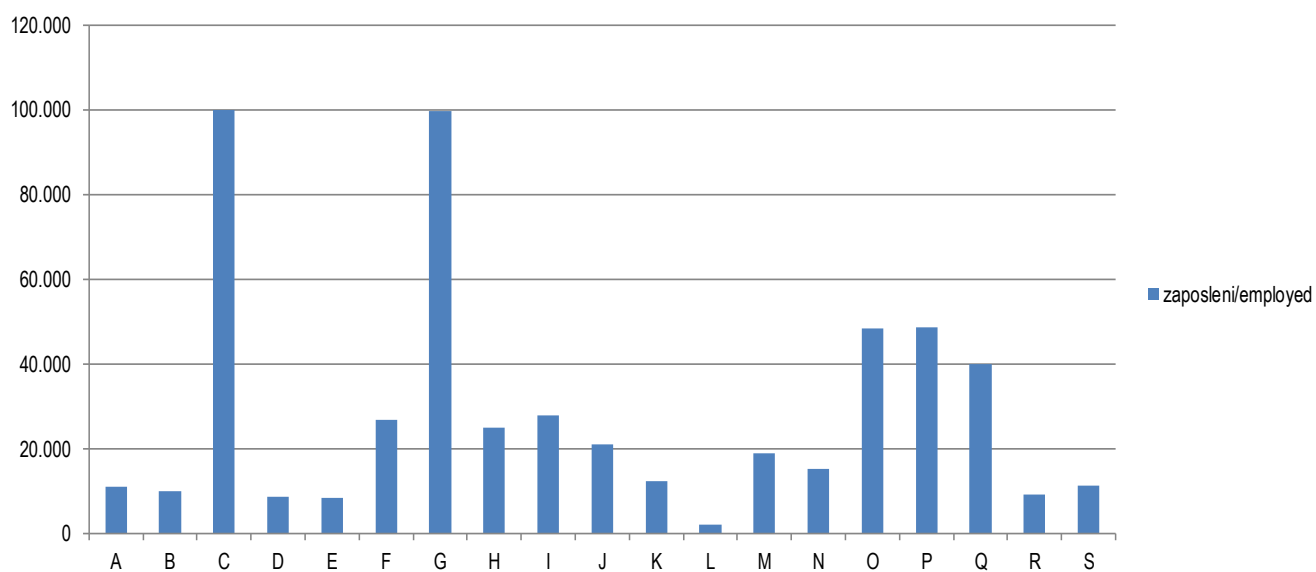
UKUPNO ZAPOSLENI PO PODRUČJIMA KD BiH 2010
TOTAL PERSONS IN EMPLOYMENT BY KD BiH 2010

Područja ¹⁾	Broj zaposlenih Number of employed persons					Indeksi Indices				Sections ¹⁾
	Ø 2025	Ø 2024	XII 2024	XI 2025	XII 2025	XII 2025 XI 2025	XII 2025 XII 2024	XII 2025 Ø 2024	Ø 2025 Ø 2024	
UKUPNO	545.609	547.660	551.842	546.635	546.082	99,9	99,0	99,7	99,6	<i>Total</i>
A Poljoprivreda, šumarstvo i ribolov	11.241	11.495	11.423	11.106	11.011	99,1	96,4	95,8	97,8	<i>Agriculture, forestry and fishing</i> A
B Vađenje ruda i kamena	10.193	10.430	10.287	10.063	10.078	100,1	98,0	96,6	97,7	<i>Mining and quarrying</i> B
C Prerađivačka industrija	101.457	104.233	103.797	100.792	100.236	99,4	96,6	96,2	97,3	<i>Manufacturing</i> C
D Proizvodnja i snabdijevanje električnom energijom, plinom, parom i klimatizacija	8.723	8.490	8.626	8.684	8.698	100,2	100,8	102,4	102,7	<i>Electricity, gas, steam and air conditioning supply</i> D
E Snabdijevanje vodom; uklanjanje otpadnih voda, upravljanje otpadom te djelatnosti sanacije okoliša	8.549	8.716	8.602	8.563	8.507	99,3	98,9	97,6	98,1	<i>Water supply, sewerage, waste management and remediation activities</i> E
F Građevinarstvo	26.851	26.529	27.055	27.220	27.036	99,3	99,9	101,9	101,2	<i>Construction</i> F
G Trgovina na veliko i na malo; popravak motornih vozila i motocikala	99.866	100.730	101.297	99.798	99.750	100,0	98,5	99,0	99,1	<i>Wholesale and retail trade; repair of motor vehicles and motorcycles</i> G
H Prijevoz i skladištenje	25.341	25.526	25.149	25.422	25.001	98,3	99,4	97,9	99,3	<i>Transportation and storage</i> H
I Djelatnosti pružanja smještaja te pripreme i usluživanja hrane (hotelijerstvo i ugostiteljstvo)	28.366	28.455	28.691	28.083	28.085	100,0	97,9	98,7	99,7	<i>Accommodation and food service activities</i> I
J Informacije i komunikacije	20.928	20.832	21.081	20.973	21.008	100,2	99,7	100,8	100,5	<i>Information and communication</i> J
K Finansijske djelatnosti i djelatnosti osiguranja	12.329	12.190	12.340	12.377	12.407	100,2	100,5	101,8	101,1	<i>Financial and insurance activities</i> K
L Poslovanje nekretninama	2.379	2.493	2.538	2.244	2.264	100,9	89,2	90,8	95,4	<i>Real estate activities</i> L
M Stručne, naučne i tehničke djelatnosti	18.938	18.984	19.168	19.017	19.007	99,9	99,2	100,1	99,8	<i>Professional, scientific and technical activities</i> M
N Administrativne i pomoćne uslužne djelatnosti	15.104	14.733	15.042	15.343	15.257	99,4	101,4	103,6	102,5	<i>Administrative and support service activities</i> N
O Javna uprava i odbrana; obavezno socijalno osiguranje	47.777	47.712	47.993	47.774	48.439	101,4	100,9	101,5	100,1	<i>Public administration and defence; compulsory social security</i> O
P Obrazovanje	47.276	46.448	48.034	48.658	48.639	100,0	101,3	104,7	101,8	<i>Education</i> P
Q Djelatnosti zdravstvene i socijalne zaštite	39.564	38.490	39.318	39.929	40.140	100,5	102,1	104,3	102,8	<i>Human health and social work activities</i> Q
R Umjetnost, zabava i rekreacija	9.357	9.679	9.645	9.226	9.190	99,6	95,3	94,9	96,7	<i>Arts, entertainment and recreation</i> R
S Ostale uslužne djelatnosti	11.370	11.495	11.756	11.363	11.329	99,7	96,4	98,6	98,9	<i>Other service activities</i> S

¹⁾ Područja djelatnosti T (Djelatnosti domaćinstava kao poslodavaca; djelatnosti domaćinstava koja proizvode različita dobra i obavljaju različite usluge za vlastite potrebe) i U (Djelatnosti vanteritorijalnih organizacija i organa) nisu iskazani u ovom Saopćenju jer nisu obuhvaćeni istraživanjem.

¹⁾ Activity sections T (Activities of households as employers; undifferentiated goods-and-services-producing activities of households for own use) and U (Activities of extraterritorial organisations and bodies) are not presented in this First Release since they were not covered by the survey.

UKUPNO ZAPOSLENI PO PODRUČJIMA KD BiH 2010, DECEMBAR/PROSINAC 2025.
TOTAL PERSONS IN EMPLOYMENT BY KD BiH 2010, DECEMBER 2025



METODOLOŠKA OBJAŠNJENJA

Izvori podataka

Podaci o ukupnom broju zaposlenih osoba u Federaciji BiH dobiveni su obradom podataka koji su preuzeti iz administrativnog izvora, Porezne uprave Federacije BiH.

Obuhvat i uporedivost

U broj zaposlenih osoba u FBiH uključeni su zaposleni u pravnim osobama i obrtu i srodnim djelatnostima.

Istraživanjem su obuhvaćene pravne osobe svih oblika vlasništva, tijela državne vlasti svih nivoa, ustanove i druge organizacije, po organizaciono teritorijalnom principu na nivou općine, koje posluju na teritoriji Federacije BiH.

Istraživanjem o zaposlenima u pravnim osobama obuhvaćeni su zaposleni koji imaju zasnovan radni odnos bez obzira na vrstu radnog odnosa i dužinu radnog vremena.

U ove podatke uključeni su i zaposleni u odbrani i policiji.

Istraživanjem o zaposlenima u obrtu i srodnim djelatnostima obuhvaćeni su zaposleni i vlasnici kojima je obrt osnovno zanimanje.

Podaci o nezaposlenima preuzimaju se od Federalnog Zavoda za zapošljavanje.

Definicije

Zaposleni su osobe koje su zasnovale radni odnos s poslodavcem (pravnom ili fizičkom osobom - obrt) na neodređeno ili određeno vrijeme, neovisno od dužine radnog vremena i vlasništva pravne osobe.

Godišnji prosjek broja zaposlenih izračunava se kao aritmetička sredina mjesečnih stanja.

Nezaposlene osobe su osobe bez zaposlenja, sposobne za rad, starosne dobi od 15 do 65 godina, evidentirane u biroima za zapošljavanje.

Stopa registrirane nezaposlenosti izračunava se kao odnos nezaposlenih prema ukupnom aktivnom stanovništvu.

Metodologija provođenja statističkog istraživanja o zaposlenim je dostupna na linku:

<http://fzs.ba/index.php/klasifikacije-i-metodologije/english-metodologije/trziste-rada-zaposlenost-nezaposlenost-i-place/>

Kratice

KD BiH 2010 Klasifikacija djelatnosti
Bosne i Hercegovine 2010

Znakovi

Θ prosjek

NOTES OF METHODOLOGY

Sources of data

Data on the total number of persons in paid employment in the Federation of BiH were obtained by processing data that were taken from the administrative source, the Tax Administration of the Federation of BiH.

Coverage and comparability

The number of employees in FBiH includes employees in legal entities and crafts and related activities.

The survey includes legal entities of all types of ownership, government bodies, institutions and other organizations according to the territorial organizational principle at the municipal level, that operate on the territory of the Federation of BiH.

The survey on persons in paid employment in legal entities includes all persons who have signed a work contract, regardless of the type of work contract and whether they work full-time or less than full-time.

This data including employees in defence and police.

The survey on persons in crafts and related activities includes and employed and owners of craft.

Data on unemployment are obtained from the Federal Employment Institute.

Definitions

Employed are persons who have signed a contract with an employer (legal entities or owners of craft and trade) for a fixed or an unspecified period of time, irrespective of the type of ownership and of whether they work full-time or less than full-time.

Annual average of the number of persons in employment is calculated as an arithmetic means of monthly data.

Unemployed persons are persons without employment, capable of working, aged 15 to 65, registered in employment bureaus.

Registered unemployment rate is calculated as a ratio of the number of unemployed persons to the total active population (labour force).

The methodology of conducting the statistical survey on employees is available at the link:

<http://fzs.ba/index.php/klasifikacije-i-metodologije/english-metodologije/trziste-rada-zaposlenost-nezaposlenost-i-place/>

Abbreviations

KD BiH 2010 Classification of Activities of
Bosnia and Herzegovina 2010

Symbols

Θ average

Izdaje Federalni zavod za statistiku FBiH, 71000 Sarajevo, Zelenih beretki 26
Published by the Institute for Statistics of FBiH, 71000 Sarajevo, Zelenih beretki 26

Telefon/Phone: +387 (33) 20 64 52, Fax: +387 (33) 22 61 51
Elektronska pošta/E-mail: fedstat@fzs.ba, Internetska stranica/Web site: <http://www.fzs.ba>

Odgovorne osobe:

Person responsible:

Samka Avdić, šef Odsjeka za statistiku tržišta rada

Samka Avdić, Head of Department for Labour Market Statistics

Hidaeta Čolović, pomoćnik direktora sektora za statistiku stanovništva i društvene statistike

Hidaeta Čolović, Assistant director of Department for Population and Social Statistics

Po ovlaštenju

Vlade Federacije Bosne i Hercegovine

Šemso Šurković, dipl. ing. elektrotehnike

By the authorization

of the Government of the Federation of Bosnia and Herzegovina

Šemso Šurković, B.Sc. in Electrical Engineering

Pripremili: Mujesira Salihagić, Mugdim Hadžalić

Prepared by: Mujesira Salihagić, Mugdim Hadžalić

Molimo korisnike da pri korištenju podataka navedu izvor
Users are kindly requested to state the source

Podaci iz ovog saopćenja objavljuju se na internetu

First Release data are published on the Internet