



**Kanton Posavski
u brojkama | 2025 Izdanje**

Izdaje i štampa/tiska: Federalni zavod za statistiku
Federacije Bosne i Hercegovine
71000 Sarajevo,
Adresa: Zelenih beretki 26

☎ +387 33 40 70 31

☎ +387 33 21 50 43

@ fedstat@fzs.ba

🌐 www.fzs.ba

Odgovara:

Po ovlaštenju
Vlada Federacije Bosne i Hercegovine
Pomoćnik direktora
Šemso Šurković, dipl. ing. elektrotehnike

Urednički odbor: Amer Korić, Belmira Hadžiabdić, Danijela Bujak - Buzuk, Dijana Simanić, Hasan Karačić, Hidaeta Čolović, Muhidin Hadžiahmetović, Sanela Čengić, Šemso Šurković

Pripremio: Sektor za publicistiku i diseminaciju

Štampano/tiskano u 25 primjeraka

Obavijesti daje Odsjek za odnose s javnošću i biblioteka



© Molimo korisnike da prilikom korišćenja podataka navedu izvor.


Predgovor

Izdavanjem ove publikacije, Federalni zavod za statistiku nastavlja praksu redovnog objavljivanja godišnjih podataka iz različitih statističkih oblasti na nivou kantona i općina.

Ovi podaci predstavljaju rezultat temeljnih statističkih istraživanja provedenih u skladu sa Zakonom o statistici u Federaciji Bosne i Hercegovine („Službene novine Federacije BiH“, br. 63/03 i 9/09) te Planom provođenja statističkih istraživanja od interesa za Federaciju BiH za 2025. godinu („Službene novine Federacije BiH“, br. 101/23).

Osim podataka koji proizlaze iz redovnih statističkih istraživanja koje provodi Federalni zavod za statistiku, u ovoj publikaciji predstavljeni su i podaci drugih relevantnih institucija uključenih u statistički sistem Federacije BiH.

S posebnim uvjerenjem u njezinu vrijednost, nadamo se da će vas ovi podaci inspirirati na daljnje istraživanje i analiziranje relevantnih statističkih oblasti, te da će vam biti od pomoći u svakodnevnom profesionalnom angažmanu.



Po ovlaštenju

Vlada Federacije Bosne i Hercegovine

Pomoćnik direktora

Šemso Šurković, dipl. ing. elektrotehnike

Skraćenice

ha	hektar
hilj./tis.	hiljada/tisuća
hl	hektolitar
kg	kilogram
KM	konvertibilna marka
km	kilometar
km ²	kvadratni kilometar
KV	kvalificirani (radnik)
kW	kilovat
l	litra
m	metar
m ²	kvadratni metar
m ³	kubni/kubični metar
mil.	milion
NKV	nekvalificirani (radnik)
NSS	niža stručna sprema
PKV	polukvalificirani (radnik)
KD	Klasifikacija djelatnosti
SMTK	Standardna međunarodna trgovinska klasifikacija
SSS	srednja stručna sprema
t	tona
VKV	visokokvalificirani (radnik)
VSS	visoka stručna sprema
VŠS	viša stručna sprema

Znakovi

-	nema pojave
...	ne raspoláže se podatkom
0	podatak je manji od 0,5 upotrijebljene jedinice mjere
θ	prosjek
1)	oznaka za napomenu
*	ispravljen podatak

Sadržaj

Predgovor	1
Skraćenice/kratice i znakovi.....	4
1. Geografski i meteorološki podaci.....	7
1.1 Površina općina.....	7
2. Stanovništvo.....	7
2.1 Procjena ukupnog broja stanovnika po starosnoj strukturi.....	7
2.2 Prirodno kretanje stanovništva po mjestu prebivališta.....	8
3. Registar.....	9
3.1 Poslovni subjekti i njihovi dijelovi koji posluju u FBiH prema Područjima klasifikacije djelatnosti BiH 2010 u Federaciji BiH i vrsti subjekata.....	9
3.2 Poslovni subjekti u Federaciji BiH, po kantonima, općinama i djelatnosti.....	10
4. Zaposlenost, nezaposlenost i plaće.....	12
4.1 Zaposlenost i plaće prema područjima KD BiH 2010.....	12
4.2 Zaposlenost i plaće po općinama.....	13
4.3 Nezaposlene osobe prema stručnoj spremi.....	14
5. Investicije.....	15
5.1 Ostvarene investicije u nova stalna sredstva po namjeni ulaganja i tehničkoj strukturi, princip čistih djelatnosti.....	15
5.2 Ostvarene investicije u nova stalna sredstva po namjeni ulaganja i tehničkoj strukturi, 2022 godina - princip čistih djelatnosti.....	16
6. Poljoprivreda, šumarstvo i ribolov.....	17
6.1 Ostvareni prinosi usjeva i voća.....	17
6.2 Brojno stanje stoke i stočna proizvodnja.....	18
7. Industrija.....	19
7.1 Indeksi obima industrijske proizvodnje prema glavnim industrijskim grupacijama i područjima KD BiH 2010.....	19
8. Građevinarstvo.....	20
8.1 Vrijednost izvršenih građevinskih radova prema vrsti investitora.....	20
8.2 Vrijednost izvršenih građevinskih radova po vrstama objekata.....	20

Sadržaj

9. Prijevoz i komunikacije.....	21
9.1 Prijevoz putnika i robe.....	21
9.2 Registrirana cestovna motorna i priključna vozila prema godinama starosti.....	22
10. Vanjska trgovina.....	23
10.1 Izvoz i uvoz, 000 KM.....	23
10.1 Izvoz i uvoz po područjima klasifikacije djelatnost i KD BiH 2010.....	23
10.2 Izvoz po sektorima i odsjecima SMTK - Rev. 4.....	24
10.3 Izvoz i uvoz po zemljama namjene, porijekla/podrijetla - Top 10	24
11. Turizam.....	25
11.1 Dolasci i noćenja turista prema vrstama objekata.....	25
11.2 Dolasci i noćenja turista po zemljama prebivališta.....	25
12. Obrazovanje.....	26
12.1 Osnovno obrazovanje.....	26
12.2 Srednje obrazovanje.....	27
13. Kultura i umjetnost.....	28
13.2 Radio stanice/Radio postaje.....	28
14. Socijalna zaštita/skrb.....	29
14.1 Socijalna zaštita/skrb.....	29
15. Pravosuđe.....	30
15.1 Optužene i osuđene punoljetne i maloljetne osobe prema kaznenom djelu.....	30
15.2 Optužene punoljetne i maloljetne osobe prema vrsti odluke.....	30

Ukupna površina cca km²	
Bosna i Hercegovina	51209,2
Federacija Bosne i Hercegovine	26110,5
Unsko-sanski kanton	324,6

1.1 Površina općina

Broj	Općina	Šifra općine	Površina cca km ²
1.	Domaljevac - Šamac	11282	44,4
2.	Odžak	11525	158,4
3.	Grad Orašje	11533	121,8

Napomena: Podaci o površinama općina su privremeni.

2.1 Procjena ukupnog broja stanovnika po starosnoj strukturi

Općina	Ukupno	0-14	15-64	65 i više
stanje 30.06. 2020. godine				
Kanton - ukupno	40.959	3.982	29.597	7.380
Muškarci	20.538	2.058	15.376	3.104
Žene	20.421	1.924	14.221	4.276
stanje 30.06. 2021. godine				
Kanton - ukupno	40.422	3.694	29.365	7.363
Muškarci	20.260	1.906	15.229	3.125
Žene	20.162	1.788	14.136	4.238
stanje 30.06. 2022. godine				
Kanton - ukupno	40.018	3.458	29.093	7.467
Muškarci	20.068	1.776	15.085	3.207
Žene	19.950	1.682	14.008	4.260
stanje 30.06. 2023. godine				
Kanton - ukupno	39.629	3.209	28.828	7.592
Muškarci	19.882	1.647	14.961	3.274
Žene	19.747	1.562	13.867	4.318
stanje 30.06. 2024. godine				
Kanton - ukupno	39.313	2.992	28.469	7.852
Muškarci	19.729	1.542	14.757	3.430
Žene	19.584	1.450	13.712	4.422
Domaljevac-Šamac	4.283	265	3.143	875
Odžak	16.855	1.182	12.125	3.548
Grad Orašje	18.175	1.545	13.201	3.429

2.2 Prirodno kretanje stanovništva po mjestu prebivališta

Općina	Ukupno rođeni	Živo rođeni			Mrtvo-rođeni	Prirodni priraštaj	Stopa nataliteta	Stopa prirodnog priraštaja
		ukupno	po spolu					
			muški	ženski				
2020	128	128	69	59	-	-444	3,1	-10,8
2021	139	139	71	68	-	-448	3,4	-11,1
2022	124	124	66	58	-	-340	3,1	-8,5
2023	120	120	61	59	-	-321	3,0	-8,1
2024	120	119	59	60	1	-359	3,0	-9,1
Domaljevac Šamac	11	11	3	8	-	-36	2,6	-8,4
Odžak	39	39	19	20	-	-173	2,3	-10,3
Grad Orašje	70	69	37	32	1	-150	3,8	-8,3

2.2 Prirodno kretanje stanovništva po mjestu prebivališta (nastavak)

Općina	U m r l i			Od toga		Stopa mortaliteta	Broj sklop-ljenih brakova	Broj razvedenih brakova
	ukupno	po spolu		umrla dojenčad				
		muški	ženski					
2020	572	284	288	-	14,0	78	24	
2021	587	290	297	2	14,5	118	12	
2022	464	231	233	1	11,6	93	4	
2023	441	226	215	-	11,1	99	16	
2024	478	238	240	-	12,2	103	40	
Domaljevac Šamac	47	20	27	-	11,0	7	4	
Odžak	212	114	98	-	12,6	64	14	
Grad Orašje	219	104	115	-	12,0	32	22	

3.1 Poslovni subjekti i njihovi dijelovi koji posluju u Federaciji BiH prema Područjima klasifikacije djelatnosti BiH 2010 u Federaciji BiH i vrsti subjekata , 2024. godine

	Pravne osobe/lica		Fizičke osobe/ lica i njihovi izdvojeni dijelovi
	pravne osobe/lica	dijelovi pravnih osoba/lica	
Ukupno	1.022	752	552
A Poljoprivreda, šumarstvo i ribarstvo	43	12	150
B Vadenje ruda i kamena	10	7	-
C Prerađivačka industrija	116	59	87
D Proizvodnja i snabdijevanje/ opskrba električnom energijom, plinom, parom i klimatizacija	6	7	3
E Snabdijevanje/opskrba vodom; uklanjanje otpadnih voda, upravljanje otpadom te djelatnosti sanacije okoliša	10	1	1
F Građevinarstvo	51	22	22
G Trgovina na veliko i na malo; popravlak motornih vozila i motocikala	173	275	65
H Prijevoz i skladištenje	43	75	17
I Djelatnosti pružanja smještaja te priprema i usluživanja hrane (hotelijerstvo iugostiteljstvo)	23	46	92
J Informacije i komunikacije	14	8	6
K Finansijske/Financijske djelatnosti i djelatnosti osiguranja	-	41	3
L Poslovanje nekretninama	6	2	1
M Stručne, naučne/znanstvene i tehničke djelatnosti	33	13	33
N Administrativne i pomoćne uslužne djelatnosti	11	21	4
O Javna uprava i odbrana/ odbrana; obavezno/obvezno socijalno osiguranje	76	13	-
P Obrazovanje	14	15	5
Q Djelatnosti zdravstvene i socijalne zaštite/skrb	33	6	13
R Umjetnost, zabava i rekreacija	76	45	1
S Ostale uslužne djelatnosti	284	81	48
Nema KD	-	3	1

3.2 Poslovni subjekti u Federaciji BiH, po kantonima, općinama i njihovi dijelovi po djelatnosti, stanje 31.12.2024. godine

Općina	Ukupno	Područja djelatnosti							
		A	B	C	D	E	F	G	H

Pravne osobe / lica

Ukupno	1.022	43	10	116	6	10	51	173	43
Domaljevac - Šamac	127	4	3	13	1	2	8	14	8
Grad Orašje	504	18	2	47	1	5	26	94	21
Odžak	391	21	5	56	4	3	17	65	14

Dijelovi pravnih osoba / lica

Ukupno	752	12	7	59	7	1	22	275	75
Domaljevac - Šamac	74	-	-	4	1	-	-	23	17
Grad Orašje	402	3	2	31	4	1	8	150	40
Odžak	276	9	5	24	2	-	14	102	18

Fizičke osobe / lica i njihovi izdvojeni dijelovi

Ukupno	552	150	-	87	3	1	22	65	17
Domaljevac - Šamac	36	5	-	8	-	-	3	3	3
Grad Orašje	309	84	-	58	1	-	13	32	3
Odžak	207	61	-	21	2	1	6	30	11

3.2 Poslovni subjekti u Federaciji BiH, po kantonima, općinama i njihovi dijelovi po djelatnosti, stanje 31.12.2024. godine (nastavak)

Općina	Područja djelatnosti											Nema KD
	I	J	K	L	M	N	O	P	Q	R	S	
Pravne osobe / lica												
Ukupno	23	14	-	6	33	11	76	14	33	76	284	-
Domaljevac - Šamac	2	-	-	1	3	3	7	2	6	11	39	-
Grad Orašje	12	6	-	2	13	5	36	8	16	45	147	-
Odžak	9	8	-	3	17	3	33	4	11	20	98	-
Dijelovi pravnih osoba / lica												
Ukupno	46	8	41	2	13	21	13	15	6	45	81	3
Domaljevac - Šamac	5	1	2	-	4	3	-	1	-	4	9	-
Grad Orašje	27	3	25	2	6	12	11	4	1	24	45	3
Odžak	14	4	14	-	3	6	2	10	5	17	27	-
Fizičke osobe / lica i njihovi izdvojeni dijelovi												
Ukupno	92	6	3	1	33	4	-	5	13	1	48	1
Domaljevac - Šamac	7	1	-	-	2	1	-	1	-	-	1	1
Grad Orašje	51	3	2	1	20	2	-	2	9	1	27	-
Odžak	34	2	1	-	11	1	-	2	4	-	20	-

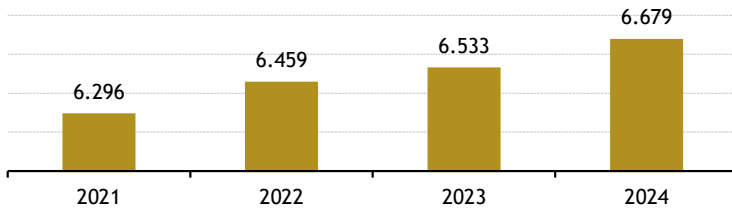
4.1 Zaposlenost i plaće prema područjima KD BiH 2010

	Broj zaposlenih		Prosječna neto plaća, KM		Prosječna bruto plaća, KM	
	2023	2024	2023	2024	2023	2024
Ukupno	6.533	6.679	1.153	1.258	1.790	1.957
A Poljoprivreda, šumarstvo i ribarstvo	228	235	-	-	-	-
B Vađenje ruda i kamena	10	13	-	-	-	-
C Prerađivačka industrija	1.616	1.658	1.062	1.201	1.655	1.871
D Proizvodnja i snabdijevanje/ opskrba električnom energijom, plinom, parom i klimatizacija	110	107	2.085	2.124	3.262	3.324
E Snabdijevanje/opskrba vodom; uklanjanje otpadnih voda, upravljanje otpadom te djelatnosti sanacije okoliša	87	91	1.074	1.215	1.656	1.882
F Građevinarstvo	222	218	716	706	1.087	1.067
G Trgovina na veliko i na malo; popravak motornih vozila i motocikala	1.292	1.348	818	867	1.266	1.332
H Prijevoz i skladištenje	277	285	852	931	1.304	1.433
I Djelatnosti pružanja smještaja te priprema i usluživanja hrane (hotelijerstvo iugostiteljstvo)	382	391	638	659	983	1.021
J Informacije i komunikacije	77	75	1.615	1.706	2.546	2.680
K Finansijske/Financijske djelatnosti i djelatnosti osiguranja	59	62	1.901	1.867	2.985	2.947
L Poslovanje nekretninama	12	15	-	-	-	-
M Stručne, naučne/znanstvene i tehničke djelatnosti	125	125	1.162	1.507	1.859	2.460
N Administrativne i pomoćne uslužne djelatnosti	59	56	1.365	1.409	2.137	2.202
O Javna uprava i odbrana/ obrana; obavezno/obvezno socijalno osiguranje	868	887	1.545	1.647	2.408	2.579
P Obrazovanje	489	490	1.263	1.336	1.960	2.082
Q Djelatnosti zdravstvene i socijalne zaštite/skrb	457	457	1.347	1.572	2.068	2.425
R Umjetnost, zabava i rekreacija	88	81	660	715	1.008	1.098
S Ostale uslužne djelatnosti	75	85	-	-	-	-

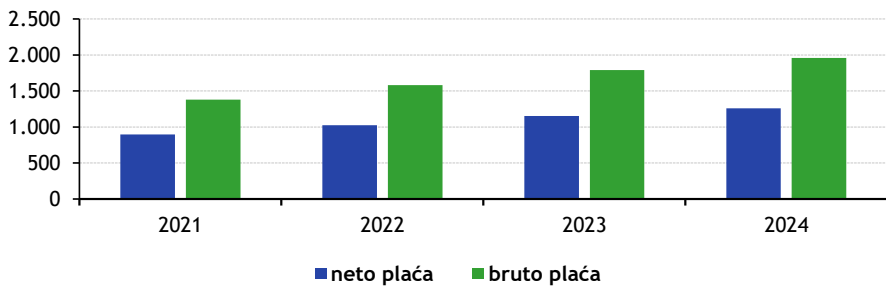
4.2 Zaposlenost i plaće po općinama

	Prosječna broj zaposlenih				Prosječna neto plaća u KM				Prosječna bruto plaća u KM			
	2021	2022	2022	2024	2021	2022	2022	2024	2021	2022	2022	2024
Ukupno	6.296	6.459	6.533	6.679	897	1.025	1.153	1.258	1.378	1.580	1.790	1.957
Domaljevac Šamac	434	454	478	535	641	725	789	835	974	1.106	1.208	1.282
Odžak	2.436	2.538	2.575	2.608	795	978	1.112	1.243	1.207	1.502	1.721	1.927
Grad Orašje	3.426	3.467	3.480	3.536	996	1.101	1.238	1.346	1.541	1.704	1.930	2.100

4.2.1 Prosječan broj zaposlenih



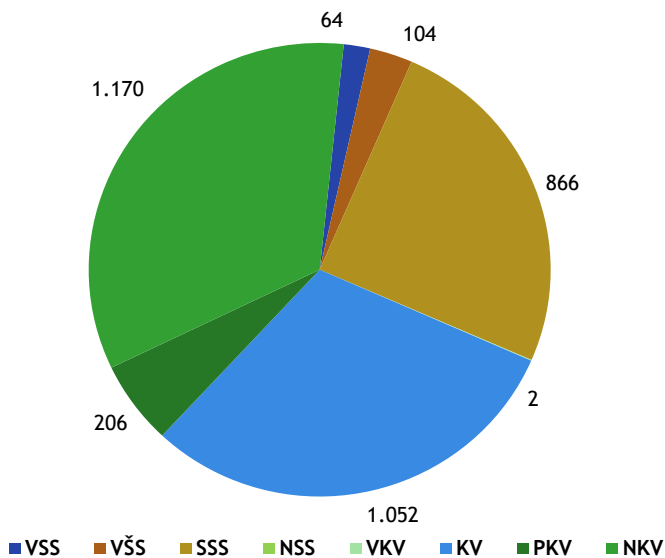
4-2.2 Prosječna neto i bruto plaća u KM



4.3 Nezaposlene osobe prema stručnoj spremi, stanje decembar/prosinac 2024.

Općine	Ukupno	VSS	VŠS	SSS	NSS	VKV	KV	PKV	NKV
2020	4.253	123	126	1.101	1	2	1.242	320	1.338
Žene	2.093	65	78	653	1	1	525	194	576
2021	3.998	113	129	1.006	-	2	1.178	273	1.297
Žene	1.938	70	82	602	-	1	474	161	548
2022	3.891	117	111	933	-	2	1.188	245	1.295
Žene	1.895	76	71	565	-	1	473	143	566
2023	3.716	104	94	893	-	3	1.148	234	1.240
Žene	1.833	60	62	550	-	1	475	142	543
2024	3.464	64	104	866	-	2	1.052	206	1.170
Žene	1.650	31	63	503	-	1	413	123	516
Domaljevac-Šamac	255	8	7	46	-		75	8	111
Odžak	1.357	20	35	378	-	1	491	181	251
Grad Orašje	1.852	36	62	442	-	1	486	17	808

4.3.1 Nezaposlene osobe prema stručnoj spremi, stanje decembar/prosinac 2024



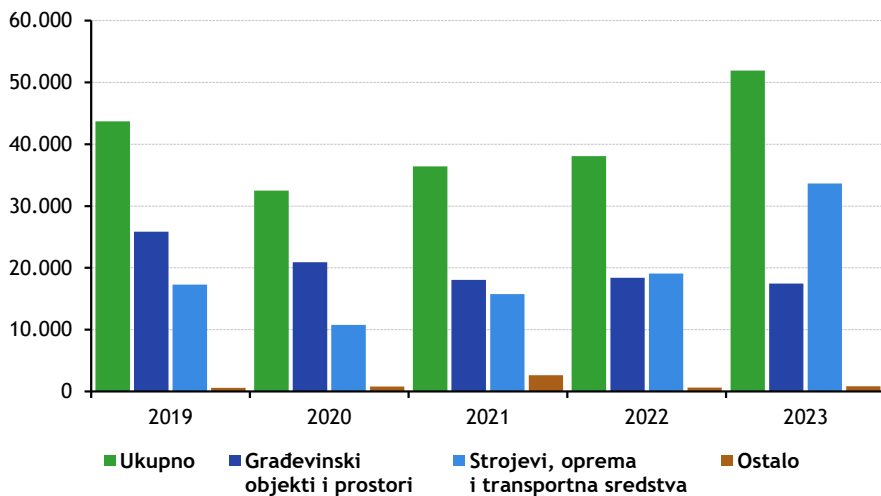
Podaci o nezaposlenosti preuzeti su od Federalnog zavoda za zapošljavanje.

5.1 Ostvarene investicije u nova stalna sredstva po namjeni ulaganja i tehničkoj strukturi, princip čistih djelatnosti

hilj./tis. KM

	Ukupno	Građevinski objekti i prostori	Strojevi, oprema i transportna sredstva	Ostalo			
				ukupno	biološka sredstva	proizvodi intelektualnog vlasništva	troškovi prijenosa vlasništva
2013	16.990	7.899	8.097	994	39	952	3
2014	72.680	59.513	12.912	255	61	169	25
2015	32.264	20.911	11.039	314	91	221	1
2016	28.481	14.468	13.486	527	88	437	2
2017	71.859	59.077	12.373	409	42	312	56
2018	36.289	22.608	13.344	337	104	221	12
2019	43.698	25.832	17.289	577	198	331	48
2020	32.487	20.920	10.777	790	232	546	13
2021	36.411	18.066	15.736	2.609	133	2.440	36
2022	38.066	18.388	19.070	608	123	467	18
2023	51.929	17.438	33.636	855	255	458	141

5.1.1 Ostvarene investicije u nova stalna sredstva po namjeni ulaganja i tehničkoj strukturi, hilj./tis. KM



5.2 Ostvarene investicije u nova stalna sredstva po namjeni ulaganja i tehničkoj strukturi, 2023. godina - princip čistih djelatnosti

Namjena ulaganja	Ukupno	Građevinski objekti i prostori	Strojevi, oprema i transportna sredstva	Ostalo			
				ukupno	biološka sredstva	proizvodi intelektualnog vlasništva	troškovi prijenosa vlasništva
Ukupno	51.929	17.438	33.636	855	255	458	141
A Poljoprivreda, šumarstvo i ribarstvo	992	10	825	157	157	-	-
B Vađenje ruda i kamena	431	-	431	-	-	-	-
C Prerađivačka industrija	20.942	3.600	17.079	263	-	245	18
Proizvod. i snabdijevanje/ Dopskrba elek. energijom, plinom, parom i klimatiz.	1.423	582	815	26	-	26	1
E Snabdijevanje/opskrba vodom; uklanjanje otpadnih voda, upravljanje otpadom te djelatnosti sanacije okoliša	1.701	1.526	166	9	4	5	-
F Građevinarstvo	8.659	6.220	2.357	82	19	6	57
Trgovina na veliko i na malo; popravak motornih vozila i motocikala	9.522	1.624	7.774	124	-	59	65
H Prijevoz i skladištenje	1.109	-	1.109	-	-	-	-
I Djelatnosti pružanja smještaja te priprema i usluživanja hrane (hotelijerstvo i ugostite.)	248	4	240	4	-	4	-
J Informacije i komunikacije	62	-	62	-	-	-	-
K Finansijske/financijske djelatnosti i djelatnosti osiguranja	-	-	-	-	-	-	-
L Poslovanje nekretninama	677	672	1	4	-	4	-
M Stručne, naučne/znanstvene i tehničke djelatnosti	547	21	456	70	-	70	-
N Administrativne i pomoćne uslužne djelatnosti	16	-	16	-	-	-	-
Javna uprava i odbrana/ Oobrana; obavezno/obvezno socijalno osiguranje	2.358	1.507	827	22	-	22	-
P Obrazovanje	1.397	1.052	344	-	-	-	-
Q Djelatnosti zdravstvene i socijalne zaštite/skrb	1.518	527	985	6	-	6	-
R Umjetnost, zabava i rekreacija	185	15	83	87	74	12	-
S Ostale uslužne djelatnosti	141	76	65	-	-	-	-

6.1 Ostvareni prinosi usjeva i voća

Usjevi	2022			2023			2024		
	Požnje- vena površina u ha	Prinos, tona		Požnje- vena površina u ha	Prinos, tona		Požnje- vena površina u ha	Prinos, tona	
		ukupno	po ha		ukupno	po ha		ukupno	po ha
Pšenica	4.103	21.696	5,3	3.940	11.902	3,0	4.086	20.773	5,1
Raž	-	-	-	25	63	2,5	-	-	-
Ječam	834	3.840	4,6	739	1.979	2,7	584	2.404	4,1
Zob	40	152	3,8	47	119	2,5	51	174	3,4
Kukuruz zrno	4.947	17.565	3,6	4.600	24.065	5,2	4.763	23.801	5,0
Krompir/ Krumpir	189	1.464	7,7	195	1.433	7,3	197	1.465	7,4
Crni luk	39	341	8,7	35	462	13,2	44	236	5,4
Grah	89	93	1,0	87	126	1,5	79	70	0,9
Kupus	100	1.190	11,9	88	1.276	14,5	77	844	11,0
Paradajz/ Rajčica	101	1.133	11,2	100	948	9,5	93	853	9,2
Paprika zelena	70	644	9,2	73	680	9,3	73	607	8,3
Djetelina	285	1.830	6,4	265	2.555	9,6	257	1.861	7,2
Lucerka/ Lucerna	380	1.950	5,1	360	2.845	7,9	295	1.509	5,1
Kukuruz za krmu	685	16.825	24,6	615	18.300	29,8	580	16.337	28,2
Stočna repa	10	148	14,8	5	160	32,0	3	48	16,0
Travno djet. smjese	224	1.544	6,9	203	2.205	10,9	203	1.603	7,9

Voće	2022			2023			2024		
	Broj rodnih stabala	Prinos		Broj rodnih stabala	Prinos		Broj rodnih stabala	Prinos	
		ukupno tona	kg po stablu		ukupno tona	kg po stablu		ukupno tona	kg po stablu
Trešnje	3.240	23	7,2	3.490	18	5,2	3.320	24	7,2
Višnje	6.020	66	11,0	7.030	68	9,7	7.700	97	12,5
Kajsije	2.180	24	11,1	2.380	22	9,1	2.200	26	11,7
Jabuke	41.300	299	7,2	42.020	451	10,7	41.400	313	7,6
Kruške	14.100	127	9,0	16.070	175	10,9	15.650	160	10,2
Šljive	159.500	737	4,6	166.260	991	6,0	161.000	730	4,5
Breskve	3.450	18	5,3	3.765	28	7,4	3.710	22	5,8
Orasi	5.880	49	8,3	6.070	40	6,6	5.650	36	6,3

6.2 Brojno stanje stoke i stočna proizvodnja

	2019	2020	2021	2022	2023	2024
Brojno stanje stoke na kraju godine						
Goveda	2.906	2.800	2.792	2.700	2.508	2.385
Krave i steone junice	1.828	1.278	1.247	1.197	1.106	1.058
Ovce	590	520	575	640	621	668
Ovce za priplod	250	219	230	255	259	440
Svinje	16.592	15.521	13.885	13.181	9.638	8.998
Krmače i suprasne nazimice	1.392	1.251	1.130	1.091	707	748
Konji	26	26	27	30	31	32
Kobile i ždrebne omice	11	11	11	13	14	16
Perad (u hilj./tis. grla)	97	103	82	93	96	107
Koke nesilice (u hilj./tis.grla)	70	76	52	53	47	61
Koze	207	206	190	174	190	204
Košnice pčela	2.530	2.320	2.470	2.880	2.920	3.310

	2019	2020	2021	2022	2023	2024
Proizvodnja mlijeka, vune, jaja i meda						
Broj muženih krava	1.009	964	989	960	918	859
Kravlje mlijeko (hilj./tis.l)	3.213	3.159	3.228	3.399	3.501	3.382
Po muženoj kravi (litara)	3.184	3.277	3.264	3.541	3.814	3.937
Broj muženih ovaca	155	125	120	120	130	130
Ovčije mlijeko (hilj./tis. litara)	16	13	13	13	12	11
Po muženoj ovci (litara)	105	105	105	105	90	85
Broj muženih koza	125	114	104	104	125	134
Kozije mlijeko (hilj./tis. litara)	20	18	17	17	20	20
Po muženoj kozi (litara)	163	161	163	162	160	150
Broj kokoši nosilica (hilj./tis.)	60	77	63	54	46	54
Jaja (hilj./tis. komada)	10.652	13.701	12.411	6.420	9.731	11.381
Po kokoši (komada)	176	179	197	120	211	212
Med (tona)	13	16	15	16	19	21
Po košnici (kilograma)	5,2	6,7	6,2	5,6	6,4	6,4

7.1 Indeksi obima industrijske proizvodnje - prema glavnim industrijskim grupacijama i područjima KD BiH 2010

	<u>2019</u> 2018	<u>2020</u> 2019	<u>2021</u> 2020	<u>2022</u> 2021	<u>2023</u> 2022	<u>2024</u> 2023
Industrija - ukupno	95,3	94,3	106,7	104,4	93,7	103,8
Prema glavnim industrijskim grupacijama						
AI Intermedijarni proizvodi	94,5	92,2	104,8	97,7	91,2	104,2
AE Energija	98,4	96,9	105,6	99,9	99,2	106,7
BB Kapitalni proizvodi	103,1	109,5	123,6	130,0	97,0	103,3
CD Trajni proizvodi za široku potrošnju	97,9	103,9	111,3	57,6	77,3	88,6
CN Netrajni proizvodi za široku potrošnju	82,5	68,8	63,5	103,3	98,7	97,5
Prema područjima i oblastima KD-a						
C Prerađivačka industrija	95,0	94,0	106,8	105,0	93,0	103,6
10 Proizvodnja prehrambenih proizvoda	104,8	103,4	97,2	105,1	83,7	99,4
12 Proizvodnja duhanskih proizvoda	44,9	-	-	-	-	-
15 Proizvodnja kože i srodnih proizvoda	99,6	80,8	38,8	101,7	93,1	96,3
Prerada drva i proiz.a od drva i pluta						
16 osim namještaja; proizvodnja predmeta od slame i pletarskih materijala	80,1	89,6	113,0	88,8	73,6	124,9
20 Proizvodnja kemikalija i kemiskih proizvoda	-	-	177,1	214,9	173,3	149,9
22 Proizvodnja proizvoda od gume i plastičnih masa	100,1	98,3	107,5	97,3	105,4	90,4
25 Proizvodi gotovih metalnih proizvoda osim mašina i opreme	76,7	81,6	121,4	97,1	80,7	92,0
27 Proizvodnja električne opreme	96,7	75,9	100,3	86,6	96,8	106,4
28 Proizvodnja mašina i uređaja, d.n.	102,5	121,1	141,4	98,8	86,9	141,7
29 Proizvodnja motornih vozila, prikolica i poluprikolica	103,2	107,2	119,7	138,2	98,8	95,2
31 Proizvodnja namještaja	97,9	103,9	111,3	57,6	77,3	88,6
D Proizvodnja i snabdijevanje/opskrba električnom energijom i plinom (osim 35.3)¹	98,4	96,9	105,6	99,9	99,2	106,7
Proizvodnja i snabdijevanje/opskrba						
35 električnom energijom i plinom (osim 35.3) ¹	98,4	96,9	105,6	99,9	99,2	106,7

¹⁾ Grana djelatnosti 35.3, Proizvodnja i snabdijevanje/opskrba parom i klimatizacija

8.1 Vrijednost izvršenih građevinskih radova prema vrsti investitora

hilj.KM

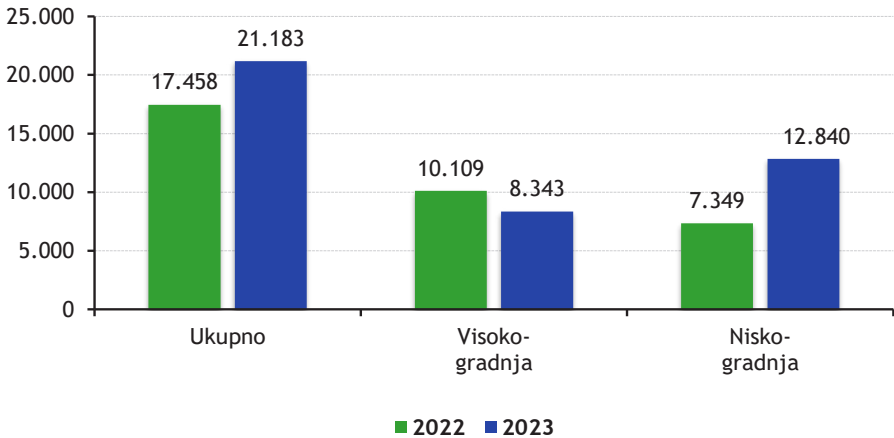
	2022			2023		
	Ukupno	Pravne osobe	Fizičke osobe	Ukupno	Pravne osobe	Fizičke osobe
Vrijednost izvršenih građevinskih radova	17.458	17.374	84	21.183	20.997	186
Struktura %	100,0	99,5	0,5	100,0	99,1	0,9

8.2 Vrijednost izvršenih građevinskih radova po vrstama objekata

hilj.KM

	2022			2023		
	Ukupno	Visoko-gradnja	Nisko-gradnja	Ukupno	Visoko-gradnja	Nisko-gradnja
Ukupno	17.458	10.109	7.349	21.183	8.343	12.840
Domaljevac-Šamac	1.716	991	725	743	85	658
Odžak	6.007	2.607	3.400	9.498	1.420	8.078
Grad Orašje	9.735	6.511	3.224	10.942	6.838	4.104

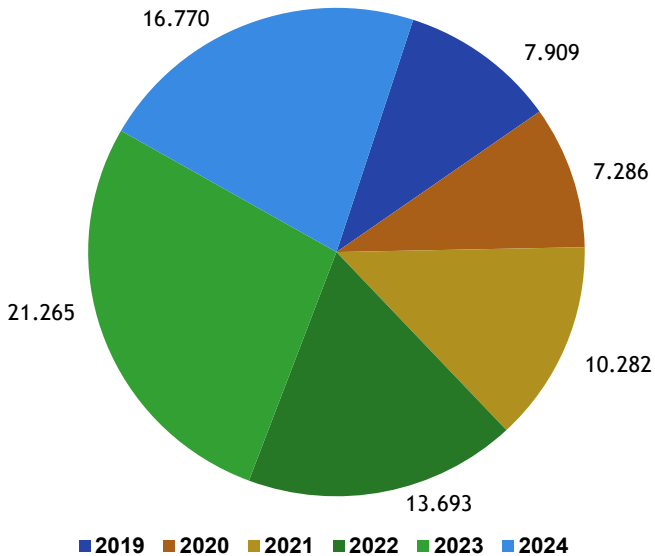
8.1.1 Vrijednost izvršenih građevinskih radova, hilj.KM



9.1 Prijevoz putnika i robe

	2019	2020	2021	2022	2023	2024
Cestovni prijevoz robe						
Pređeni kilometri vozila, 000	3.783	2.902	3.495	4.620	5.592	4.718
Prevezeno tona robe, 000 t	22	17	25	29	45	38
Tonski kilometri, 000	7.909	7.286	10.282	13.693	21.265	16.770
Cestovni prijevoz putnika						
Pređeni kilometri vozila, 000	483	290	305	233	392	391
Prevezeni putnici, 000	106	44	36	32	38	49
Putnički kilometri, 000	6.008	2.990	4.393	1.256	1.512	2.660

9.1.1 Tonski kilometri, 000



9.2 Registrirana cestovna motorna i priključna vozila prema godinama starosti, 2024 godina

Starost vozila	Ukupno	Motocikli	Putnička vozila	Autobusi	Teretna vozila	Specijalna	Ostala vozila
Ukupno	12.081	784	9.437	28	1.515	168	149
do 1 godine	174	40	57	-	51	3	23
1-2	168	15	85	-	48	5	15
3-5	443	46	240	1	146	2	8
6-10	1.258	76	894	3	260	22	3
11-15	2.359	119	1.953	3	255	27	2
15+	7.679	488	6.208	21	755	109	98
Domaljevac - Šamac	1.201	62	901	15	173	39	11
do 1 godine	7	3	3	-	1	-	-
1-2	14	2	7	-	5	-	-
3-5	52	2	29	1	18	-	2
6-10	130	5	75	2	44	4	-
11-15	225	13	165	1	35	11	-
15+	773	37	622	11	70	24	9
Odžak	4.486	225	3.432	11	693	65	60
do 1 godine	78	10	26	-	30	1	11
1-2	75	2	41	-	22	5	5
3-5	182	9	99	-	70	2	2
6-10	498	21	360	1	111	5	-
11-15	962	29	810	2	113	7	1
15+	2.691	154	2.096	8	347	45	41
Grad Orašje	6.394	497	5.104	2	649	64	78
do 1 godine	89	27	28	-	20	2	12
1-2	79	11	37	-	21	-	10
3-5	209	35	112	-	58	-	4
6-10	630	50	459	-	105	13	3
11-15	1.172	77	978	-	107	9	1
15+	4.215	297	3.490	2	338	40	48

10.1 Izvoz i uvoz, 000 KM

	Izvoz	Uvoz	Saldo trgovinskog bilansa	Pokrivenost uvoza izvozom %
2023	177.342	496.613	-319.271	35,7
2024	191.979	479.308	-287.329	40,1

10.2 Izvoz i uvoz po područjima klasifikacije djelatnost i KD BiH 2010

	Uvoz, 000 KM		Uvoz, 000 KM	
	2023	2024	2023	2024
Ukupno	177.342	191.979	496.613	479.308
Poljoprivreda, šumarstvo i ribarstvo	51	206	20.170	29.365
Vađenje ruda i kamena	730	1.708	37	20
Prerađivačka industrija	176.546	190.017	475.933	449.548
Proizvodnja snabdijevanje/ opskrba električnom energijom, plinom, parom i klimatizacija	-	-	-	-
Ostalo	15	48	472	375
Nerazvrstato po kategorijama	-	-	-	-

Izvor: Baza podataka Uprave za indirektno/neizravno oporezivanje BiH.

Prethodni podaci

10.3 Izvoz i uvoz po sektorima SMTK - Rev. 4

	Izvoz, 000 KM		Uvoz, 000 KM	
	2023	2024	2023	2024
Ukupno	177.342	191.979	496.613	479.308
Hrana i žive životinje	2.001	6.499	52.070	63.401
Pića i duhan	-	-	2.065	1.880
Sirove materije nejestive, osim goriva	9.973	7.767	7.241	5.157
Mineralna goriva, maziva i srodni proizvodi	23	14	269.610	242.342
Masti i ulja životinjskog i biljnog porijekla	-	-	1.182	1.475
Kemijski proizvodi	7.966	10.014	25.152	25.683
Industrijski proizvodi razvrstani prema vrsti sirovina	25.250	27.289	32.225	35.120
Mašine/Strojovi i transportna sredstva	114.134	122.003	96.828	91.699
Razni industrijski proizvodi	17.995	18.393	10.240	12.551
Proizvodi nerazvrstani po kategorijama	-	-	-	-

10.4 Izvoz i uvoz po zemljama namjene, porijekla/podrijetla - Top 10

	Izvoz, 000 KM			Uvoz, 000 KM	
	2023	2024		2023	2024
Ukupno	177.342	191.979	Ukupno	496.613	479.308
Njemačka	108.263	111.280	Italija	270.631	145.061
Hrvatska	15.586	14.914	Njemačka	65.605	51.514
Austrija	11.801	11.782	Srbija	26.952	24.672
Norveška	11.710	16.550	Hrvatska	22.858	31.476
Belgija	6.987	6.352	Kina	19.507	21.152
Nizozemska	6.376	8.817	Mađarska	11.504	19.402
Srbija	4.821	6.814	Poljska	11.387	11.907
Slovenija	3.454	3.305	Turska	6.756	7.674
Crna Gora	1.595	1.083	Slovenija	2.651	3.013
Italija	1.489	234	Austrija	2.283	4.244
Ostale zemlje	5.260	10.848	Ostale zemlje	56.479	159.193

Izvor: Baza podataka Uprave za indirektno/neizravno oporezivanje BiH.

Prethodni podaci

11.1 Dolasci i noćenja turista prema vrstama objekata

	Dolasci turista			Noćenja turista		
	ukupno	domaći turisti	strani turisti	ukupno	domaćih turista	stranih turista
2021	7.877	5.695	2.182	11.358	7.830	3.528
Hoteli i sličan smještaj	7.877	5.695	2.182	11.358	7.830	3.528
Broj ležaja	287					
2022	6.119	2.598	3.521	8.998	3.785	5.213
Hoteli i sličan smještaj	6.119	2.598	3.521	8.998	3.785	5.213
Broj ležaja	287					
2023	6.331	2.808	3.523	10.385	4.485	5.900
Hoteli i sličan smještaj	6.331	2.808	3.523	10.385	4.485	5.900
Broj ležaja	287					
2024	6.434	2.580	3.854	10.072	3.968	6.104
Hoteli i sličan smještaj	6.434	2.580	3.854	10.072	3.968	6.104
Broj ležaja	190					

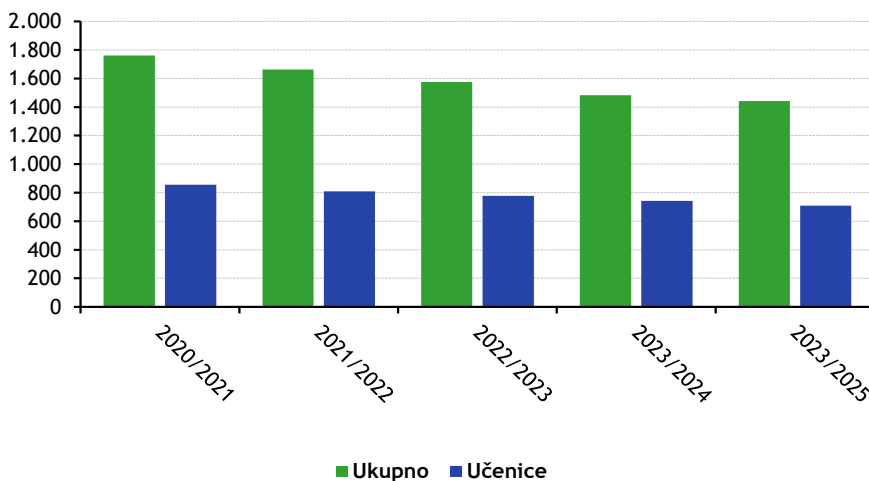
11.2 Dolasci i noćenja turista prema zemljama prebivališta

	Dolasci turista				Noćenja turista			
	2021	2022	2023	2024	2021	2022	2023	2024
Ukupno	2.182	3.521	3.523	3.854	3.528	5.213	5.900	6.104
Hrvatska	703	1.121	1.297	1.401	1.125	1.591	1.966	1.948
Turska	82	73	441	51	105	126	579	90
Austrija	202	302	301	402	362	515	573	668
Njemačka	166	312	258	334	355	587	523	679
Srbija	145	371	255	282	213	497	403	435
Slovenija	104	192	223	145	130	384	346	204
Italija	353	331	208	485	378	370	509	550
Švajcarska	79	63	101	217	169	170	218	379
Poljska	96	64	60	47	104	72	89	78
Nizozemska	36	30	32	80	117	58	51	181
Sjeverna Makedonija	9	24	29	18	13	32	33	26
Francuska	27	15	16	31	31	20	20	41
Češka	16	348	16	15	17	360	16	22
Bugarska	7	36	16	14	9	36	25	18
Rumunija	7	11	15	29	10	19	15	32
Mađarska	46	22	14	54	177	66	25	132
Ostale zemlje	104	206	241	249	213	310	509	621

12.1 Osnovno obrazovanje

	Škole	Odjeljenja/ Odjeli	Upisani učenici		Nastavnici	
		Svega	Svega	Učenicice	Svega	Žene
Kanton Posavski						
2020/2021	21	128	1.762	855	228	169
2021/2022	22	130	1.662	810	231	166
2022/2023	21	127	1.575	778	221	155
2023/2024	20	122	1.483	742	224	163
2024/2025	20	118	1.442	710	229	164
Domaljevac-Šamac	1	9	122	66	21	13
Odžak	9	44	570	273	74	51
Grad Orašje	10	65	750	371	134	100

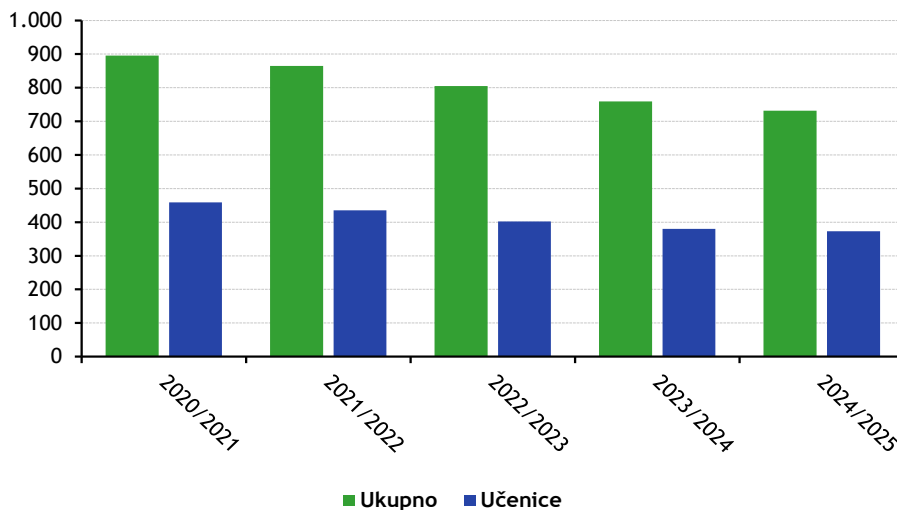
12.1.1 Upisani učenici



12.2 Srednje obrazovanje

	Škole	Odjeljenja/Odjeli	Upisani učenici		Nastavnici	
		Svega	Svega	Učenice	Svega	Žene
Kanton Posavski						
2020/2021	3	44	896	459	103	64
2021/2022	3	40	865	435	96	57
2022/2023	3	38	805	402	94	58
2023/2024	3	40	759	380	97	62
2024/2025	3	40	732	373	88	56
Odžak	1	13	266	133	34	21
Grad Orašje	2	27	466	240	54	35

12.2.1 Upisani učenici



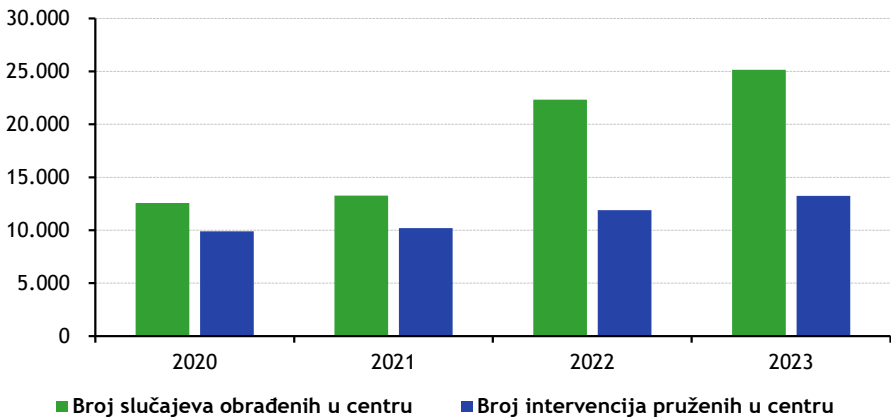
13.1 Radio stanice/Radiopostajeina

	Stanice/ Postaje	Emitirani program, u satima			Zaposleni
		Ukupno	Govorni program	Muzički program	
2013	3	41.936	36.612	5.324	11
2014	3	14.306	9.461	4.845	13
2015	3	19.380	7.619	11.761	13
2016	3	21.535	6.553	14.982	15
2017	3	18.980	8.840	10.140	15
2018	3	18.980	6.721	12.259	14
2019	3	18.980	8.121	10.859	14
2020	3	15.329	4.331	10.998	13
2021	2	6.226	4.327	1.900	9
2022	3	18.799	4.745	14.055	14
2023	3	18.844	3.472	15.372	12
Odžak	2	9.917	1.842	8.075	7
Grad Orašje	1	8.927	1.630	7.297	5

14-1 Socijalna zaštita/skrb

	2019	2020	2021	2022	2023
Broj centara za socijalni rad	3	3	3	3	3
Zaposleni u centrima - ukupno	16	16	16	13	13
Broj slučajeva obrađenih u centru, ukupno	3.341	2.209	1.939	2.469	2.623
Broj slučajeva obrađenih u centru, žene	1.128	938	895	1.282	1.332
Broj intervencija pruženih u centru, ukupno	2.093	1.429	1.137	1.746	1.823
Broj intervencija pruženih u centru, žene	744	743	619	942	1.015
Maloljetni korisnici socijalne zaštite prema kategorijama					
Ugroženi porodičnom situacijom	1.551	1.579	1.618	1.677	1.729
Osobe sa smetnjama u psihičkom i fizičkom razvoju	311	320	330	328	318
Osobe sa poremećajima u ponašanju ličnosti	75	73	72	72	74
Osobe društveno neprihvatljivog ponašanja	200	216	202	219	236
Psihički bolesne osobe	50	54	51	51	48
Osobe u stanju različitih socijalno-zaštitnih potreba	4.471	5.056	4.982	5.037	5.090
Bez specifične kategorije (ostali)	1.312	1.668	1.271	1.520	1.478
Punoljetni korisnici socijalne zaštite prema kategorijama					
Korisnici subvencioniranja troškova	160	111	7	9	30
Osobe sa smetnjama u psihičkom i fizičkom razvoju	909	861	945	879	848
Osobe sa poremećajima u ponašanju ličnosti	109	111	106	110	116
Osobe društveno neprihvatljivog ponašanja	308	311	284	282	296
Psihički bolesne osobe	81	85	80	81	84
Osobe koje nemaju dovoljno prihoda za izdržavanje	3.262	3.451	3.487	3.528	3.676
Osobe u stanju različitih socijalno-zaštitnih potreba	2.008	1.996	2.006	1.990	1.973
Bez specifične kategorije (ostali)	1.881	1.968	1.606	2.665	2.039

14-1.1 Broj slučajeva obrađenih u centru i broj intervencija pruženih u centru



15-1 Optužene i osuđene punoljetne i maloljetne osobe prema kaznenom djelu

Kaznena djela protiv	Punoljetni počinitelji				Maloljetni počinitelji			
	kaznene prijave		optužbe		kaznene prijave		optužbe	
	2023	2024	2023	2024	2023	2024	2023	2024
Ukupno	297	273	227	192	4	5	-	-
Života i tijela	51	30	29	21	-	2	-	-
Slobode i prava čovjeka i građanina	17	19	11	7	-	1	-	-
Spolne slobode i morala	4	1	1	2	2	-	-	-
Braka, porodice/obitelji i mladež	24	21	9	18	-	-	-	-
Zdravlja ljudi	77	53	60	47	-	1	-	-
Privrede/gospodarstva, poslovanja i sigurnosti platnog prometa	2	3	1	-	-	-	-	-
Imovine	48	46	47	37	2	1	-	-
Okoliša, poljoprivrede i prirodnih dobara	1	4	-	-	-	-	-	-
Opće sigurnosti ljudi i imovine	3	5	3	5	-	-	-	-
Sigurnosti javnog prometa	12	7	10	3	-	-	-	-
Pravosuđa	3	9	7	2	-	-	-	-
Javnog reda i pravnog prometa	47	53	47	49	-	-	-	-
Podmičivanja i službene i druge odgovorne funkcije	2	8	2	1	-	-	-	-
Čovječnosti i međunarodnog prava	6	14	-	-	-	-	-	-

15-2 Optužene punoljetne i maloljetne osobe prema vrsti odluke

Vrsta odluke	Punoljetne osobe	
	2023	2024
Ukupno	227	192
Proglašene odgovornim	198	170
Sporazum o priznanju krivice	15	12
Odbačene privatne tužbe	-	-
Prekid postupka	-	-
Obustavljen postupak	5	2
Oslobođene optužbe	8	5
Optužba odbijena	1	3
Mjere sigurnosti	-	-



9 771512 174005

UDK 311.314 (497,6)