Bosna i Hercegovina
Federacija Bosne i Hercegovine
**Federalni zavod za statistiku**

ISSN 1840-1619

# MJESEČNI STATISTIČKI PREGLED FEDERACIJE BOSNE I HERCEGOVINE PO KANTONIMA

GODINA XXV

3
MART/OŽUJAK

SARAJEVO, 2025.

Bosna i Hercegovina
Federacija Bosne i Hercegovine
**Federalni zavod za statistiku**

ISSN 1840-1619

# MJESEČNI STATISTIČKI PREGLED FEDERACIJE BOSNE I HERCEGOVINE PO KANTONIMA

GODINA XXV

3

MART/OŽUJAK

SARAJEVO, 2025.

**Izdaje i štampa/tiska:** **Federalni zavod za statistiku, Zelenih beretki 26, 71000 Sarajevo**

**Telefon**/*Phone* **:** +387 33 20 64 52
**Faks/** *Fax : +387 33 22 61 51*
**Elektronska pošta**/*E-mail* **:** fedstat@fzs.ba

**Internetska stranica**/*Web site:* http/www.fzs.ba

**Odgovara:** **Po ovlaštenju**

**Vlade Federacije Bosne i Hercegovine**
**Pomoćnik direktora**
**Šemso Šurković, dipl.ing. elektrotehnike**

**Urednički odbor:** **Amer Korić, Belmira Hadžiabdić, Danijela Bujak-Buzuk, Dijana Simanić, Hasan Karačić, Hidaeta Čolović, Muhidin Hadžiahmetović, Sanela Čengić, Šemso Šurković**

**Molimo korisnike da pri korištenju podataka navedu izvor**

**Štampano/Tiskano u 25 primjeraka**

**Obavjesti daje Odsjek za odnose s javnošću i biblioteka**

**Telefon**/Phone**:** + 387 33 40 70 31

**Pretplata publikacija**: + 387 33 21 50 43

# U V O D

„Mjesečni statistički pregled FBiH po kantonima“ je sveobuhvatna publikacija u kojoj se prikazuju rezultati pojedinačnih statističkih istraživanja ili više istraživanja iz istog područja za nivo kantona i općina.

Podaci su rezultat statističkih istraživanja koje provodi Federalni zavod za statistiku prema Planu provođenja statističkih istraživanja od interesa za FBiH.

Pored podataka koji su rezultat redovnih/redovitih statističkih istraživanja Federalnog zavoda za statistiku publikuju se i podaci drugih institucija koje su uključene u statistički sistem/sustav Federacije.

Podaci se prikazuju u godišnjim, kvartalnim i mjesečnim serijama a sistematizirani su po statističkim oblastima.

Podaci koji se daju po određenim nivoima klasifikacije djelatnosti, iskazani su prema KD BiH 2010, koja sadržajno i strukturno u potpunosti odgovara EU Statističkoj klasifikaciji djelatnosti NACE Rev.2.

Mjesečni podaci za tekuću godinu su najčešće prethodni rezultati i podložni su korekcijama. Izvršene korekcije se obilježavaju zvjezdicom u onom broju „Mjesečnog statističkog pregleda FBiH po kantonima“ u kojem je izvršena korekcija.

Po ovlaštenju
Vlade Federacije Bosne i Hercegovine
Pomoćnik direktora
Šemso Šurković, dipl.ing. elektrotehnike

## SKRAĆENICE / KRATICE

| | |
|---|---|
| d.n. | drugdje nespomenuto |
| Cefta | Sporazum o slobodnoj trgovini srednjoevropskih zemalja |
| Efta | Evropsko/Europsko udruženje za slobodnu trgovinu |
| EU | Evropska/Europska unija |
| GWh | gigavat-sat |
| ha | hektar |
| hilj. | hiljadu |
| hl | hektolitar |
| kg | kilogram |
| KM | konvertibilna marka |
| km | kilometar |
| km2 | kvadratni kilometar |
| kom. | komad |
| kut. | kutija |
| KV | kvalificirani (radnik) |
| KVG | Kvalifikacija vrsta građevina |
| kW | kilovat |
| l | litra |
| m | metar |
| m2 | kvadratni metar |
| m3 | kubni/kubični metar |
| mil. | milion |
| MWh | megavatsat |
| NKV | nekvalificirani (radnik) |
| NSS | niža stručna sprema |
| PKV | polukvalificirani (radnik) |
| KD | Klasifikacija djelatnosti |
| SMTK | Standardna međunarodna trgovinska klasifikacija |
| SSS | srednja stručna sprema |
| t | tona |
| tis. | tisuća |
| VKV | visokokvalificirani (radnik) |
| VSS | visoko stručna sprema |
| VŠS | viša stručna sprema |

## ZNAKOVI

| | |
|---|---|
| - | nema pojave |
| … | ne raspolaže se podatkom |
| 0 | podatak je manji od 0,5 upotrebljene jedinice mjere |
| θ | prosjek |
| 1) | oznaka za napomenu |
| * | isprevljen podatak |
| –* | Indeks veći od 300,0 |

S A D R Ž A J


**UVOD** 3

**SKRAĆENICE/KRATICE I ZNAKOVI** 4

**SADRŽAJ** 5

**OSNOVNI POKAZATELJI PRIVREDNIH / GOSPODARSKIH I DRUGIH KRETANJA PO KANTONIMA** 7

**Unsko-sanski kanton**

Prirodno kretanje stanovništva 10
Zaposlenost, nezaposlenost i plaće 11
Poljoprivreda, šumarstvo i ribolov 13
Prijevoz i skaladištenje 14
Industrija 16
Vanjska trgovina 17
Turizam 21

**Kanton Posavski**

Prirodno kretanje stanovništva 26
Zaposlenost, nezaposlenost i plaće 27
Prijevoz i skaladištenje 29
Industrija 30
Vanjska trgovina 31
Turizam 35

**Tuzlanski kanton**

Prirodno kretanje stanovništva 40
Zaposlenost, nezaposlenost i plaće 41
Poljoprivreda, šumarstvo i ribolov 43
Prijevoz i skaladištenje 44
Industrija 46
Vanjska trgovina 47
Turizam 51

**Zeničko - dobojski kanton**

Prirodno kretanje stanovništva 56
Zaposlenost, nezaposlenost i plaće 57
Poljoprivreda, šumarstvo i ribolov 59
Prijevoz i skaladištenje 60
Industrija 62
Vanjska trgovina 63
Turizam 67

**Bosansko - podrinjski kanton**

Prirodno kretanje stanovništva 72
Zaposlenost, nezaposlenost i plaće 73
Poljoprivreda, šumarstvo i ribolov 75
Prijevoz i skaladištenje 76
Industrija 77
Vanjska trgovina 78
Turizam 82

**Srednjobosanski kanton**

Prirodno kretanje stanovništva 86
Zaposlenost, nezaposlenost i plaće 87
Poljoprivreda, šumarstvo i ribolov 89
Prijevoz i skaladištenje 90
Industrija 92
Vanjska trgovina 93
Turizam 97

**Hercegovačko-neretvanski kanton**

Prirodno kretanje stanovništva 102
Zaposlenost, nezaposlenost i plaće 103
Poljoprivreda, šumarstvo i ribolov 105
Prijevoz i skaladištenje 106
Industrija 108
Vanjska trgovina 109
Turizam 113

**Zapadnohercegovački kanton**

Prirodno kretanje stanovništva 118
Zaposlenost, nezaposlenost i plaće 119
Poljoprivreda, šumarstvo i ribolov 121
Prijevoz i skaladištenje 122
Industrija 123
Vanjska trgovina 124
Turizam 128

**Kanton Sarajevo**

Prirodno kretanje stanovništva 132
Zaposlenost, nezaposlenost i plaće 133
Poljoprivreda, šumarstvo i ribolov 135
Prijevoz i skaladištenje 136
Industrija 138
Vanjska trgovina 139
Turizam 143

**Kanton 10**

Prirodno kretanje stanovništva 148
Zaposlenost, nezaposlenost i plaće 149
Poljoprivreda, šumarstvo i ribolov 151
Prijevoz i skaladištenje 152
Industrija 153
Vanjska trgovina 154
Turizam 158

**Osnovni pokazatelji privrednih / gospodarskih i drugih kretanja po kantonima**

| | Prosječna neto plaća, u KM | Prosječna bruto plaća, u KM | Ostvarene investicije u nova stalna sredstva [1] u hilj./tis. KM ESA 2010 | Indeksi obima industrijske proizvodnje | Pokrivenost uvoza izvozom u procentima | Trgovinski bilans u hilj./tis. KM | Noćenja turista |
|---|---|---|---|---|---|---|---|
| | I 2025 | I 2025 | 2023 | I 2025 / I 2024 | I 2025 | I 2025 | I 2025 |
| **Federacija BiH** | **1.546** | **2.414** | **4.997.651** | **101,4** | **55,2** | **-682.386** | **149.883** |
| Unsko - sanski kanton | 1.412 | 2.200 | 241.362 | 102,2 | 116,1 | 8.889 | 4.135 |
| Kanton Posavski | 1.453 | 2.280 | 51.929 | 107,7 | 41,3 | -20.925 | 587 |
| Tuzlanski kanton | 1.433 | 2.217 | 641.053 | 88,8 | 85,0 | -29.168 | 6.803 |
| Zeničko - dobojski kanton | 1.406 | 2.179 | 1.043.179 | 121,5 | 102,6 | 4.170 | 15.362 |
| Bosansko - podrinjski kanton | 1.487 | 2.333 | 74.170 | 52,7 | 197,8 | 8.707 | 435 |
| Srednjobosanski kanton | 1.342 | 2.054 | 331.493 | 99,8 | 77,0 | -20.818 | 11.581 |
| Hercegovačko - neretvanski kanton | 1.588 | 2.496 | 563.540 | 115,0 | 39,7 | -89.884 | 11.506 |
| Zapadnohercegovački kanton | 1.395 | 2.169 | 381.116 | 106,8 | 60,0 | -78.087 | 1.109 |
| Kanton Sarajevo | 1.833 | 2.899 | 1.331.129 | 121,2 | 24,0 | -465.880 | 94.556 |
| Kanton 10 | 1.432 | 2.243 | 167.149 | 99,0 | 123,3 | 2.271 | 3.809 |

[1] Ostvarene investicije u nova stalna sredstva koje nije moguće rasporediti po kantonima (putevi, pruge i sl.) se prikazuju kao neraspoređene investicije. U okviru neraspoređenih investicija prikazana su i kapitalizirana ulaganja u istraživanje i razvoj koja se, kao nova kategorija u okviru stalnih sredstava prema ESA 2010 metodologiji, obračunavaju samo za nivo Federacije BiH.

Neraspoređene po kantonima: investicije 171.532 hilj./tis. KM, trgovinski bilans -1.662 hilj./tis. KM

**UNSKO - SANSKI KANTON**

**Prirodno kretanje stanovništva i brakovi po mjestu uobičajenog stanovanja**
Za mjesec januar / siječanj 2025. godine - prvi rezultati

| Općine | Ukupno rođeni | Živorođeni | | | Mrtvo-rođeni | Mjesto porođaja | | |
|---|---|---|---|---|---|---|---|---|
| | | ukupno | po spolu | | | u zdrav-stvenoj ustanovi | na drugom mjestu | |
| | | | muški | ženski | | | sa stručnom pomoći | bez stručne pomoći |
| **UKUPNO** | **80** | **80** | **47** | **33** | **-** | **80** | **-** | **-** |
| Bosanski Petrovac | - | - | - | - | - | - | - | - |
| Bužim | 7 | 7 | 3 | 4 | - | 7 | - | - |
| Grad Bihać | 19 | 19 | 13 | 6 | - | 19 | - | - |
| Grad Bosanska Krupa | 5 | 5 | 2 | 3 | - | 5 | - | - |
| Grad Cazin | 19 | 19 | 9 | 10 | - | 19 | - | - |
| Ključ | 2 | 2 | 2 | - | - | 2 | - | - |
| Sanski Most | 10 | 10 | 6 | 4 | - | 10 | - | - |
| Velika Kladuša | 18 | 18 | 12 | 6 | - | 18 | - | - |

| Općine | Umrli | | | Od toga | | | | | | Broj zaključenih brakova | Broj razvedenih brakova |
|---|---|---|---|---|---|---|---|---|---|---|---|
| | ukupno | po spolu | | umrla dojenčad | | | nasilne smrti | | | | |
| | | muški | ženski | ukupno | muški | ženski | ukupno | muški | ženski | | |
| **UKUPNO** | **161** | **84** | **77** | **-** | **-** | **-** | **1** | **-** | **1** | **54** | **23** |
| Bosanski Petrovac | 6 | 2 | 4 | - | - | - | - | - | - | 1 | - |
| Bužim | 5 | 4 | 1 | - | - | - | - | - | - | 4 | 1 |
| Grad Bihać | 48 | 26 | 22 | - | - | - | - | - | - | 7 | 1 |
| Grad Bosanska Krupa | 18 | 8 | 10 | - | - | - | - | - | - | 10 | 3 |
| Grad Cazin | 23 | 12 | 11 | - | - | - | - | - | - | 14 | 5 |
| Ključ | 11 | 5 | 6 | - | - | - | 1 | - | 1 | 2 | 4 |
| Sanski Most | 23 | 11 | 12 | - | - | - | - | - | - | 8 | 1 |
| Velika Kladuša | 27 | 16 | 11 | - | - | - | - | - | - | 8 | 8 |

**PLAĆE**

**Prosječna mjesečna isplaćena neto i bruto plaća zaposlenih po područjima KD BiH 2010**

| | | Prosječna neto plaća u KM | | | | | Prosječna bruto plaća u KM | | | | |
|---|---|---|---|---|---|---|---|---|---|---|---|
| | | θ 2024 | XII 2024 | I 2025 | Index I 2025 / θ 2024 | Index I 2025 / XII 2024 | θ 2024 | XII 2024 | I 2025 | Index I 2025 / θ 2024 | Index I 2025 / XII 2024 |
| | **UKUPNO** | **1.253** | **1.301** | **1.412** | **112,7** | **108,5** | **1.950** | **2.025** | **2.200** | **112,8** | **108,6** |
| **A** | Poljoprivreda, šumarstvo i ribolov | 1.252 | 1.308 | 1.412 | 112,8 | 108,0 | 1.923 | 2.013 | 2.175 | 113,1 | 108,0 |
| **B** | Vađenje ruda i kamena | 1.016 | 1.003 | 1.169 | 115,1 | 116,6 | 1.440 | 1.416 | 1.644 | 114,2 | 116,1 |
| **C** | Prerađivačka industrija | 1.095 | 1.106 | 1.256 | 114,7 | 113,6 | 1.690 | 1.713 | 1.949 | 115,3 | 113,8 |
| **D** | Proizvodnja i snabdijevanje električnom energijom, plinom, parom i klimatizacija | 1.991 | 2.093 | 2.211 | 111,0 | 105,6 | 3.132 | 3.298 | 3.488 | 111,4 | 105,8 |
| **E** | Snabdijevanje vodom; uklanjanje otpadnih voda, upravljanje otpadom te djelatnosti sanacije okoliša | 1.151 | 1.208 | 1.272 | 110,5 | 105,3 | 1.751 | 1.802 | 1.950 | 111,4 | 108,2 |
| **F** | Građevinarstvo | 741 | 763 | 1.008 | 136,0 | 132,1 | 1.127 | 1.165 | 1.552 | 137,7 | 133,2 |
| **G** | Trgovina na veliko i na malo; popravak motornih vozila i motocikala | 886 | 911 | 1.118 | 126,2 | 122,7 | 1.382 | 1.416 | 1.746 | 126,3 | 123,3 |
| **H** | Prijevoz i skladištenje | 1.067 | 1.080 | 1.189 | 111,4 | 110,1 | 1.651 | 1.671 | 1.825 | 110,5 | 109,2 |
| **I** | Djelatnosti pružanja smještaja te pripreme i usluživanja hrane (hotelijerstvo i ugostiteljstvo) | 733 | 737 | 911 | 124,3 | 123,6 | 1.094 | 1.090 | 1.364 | 124,7 | 125,1 |
| **J** | Informacije i komunikacije | 1.571 | 1.599 | 1.766 | 112,4 | 110,4 | 2.433 | 2.471 | 2.747 | 112,9 | 111,2 |
| **K** | Finansijske djelatnosti i djelatnosti osiguranja | 1.672 | 1.791 | 1.704 | 101,9 | 95,1 | 2.629 | 2.820 | 2.681 | 102,0 | 95,1 |
| **L** | Poslovanje nekretninama | 789 | 818 | 890 | 112,8 | 108,8 | 1.388 | 1.485 | 1.654 | 119,2 | 111,4 |
| **M** | Stručne, naučne i tehničke djelatnosti | 1.185 | 1.247 | 1.258 | 106,2 | 100,9 | 1.898 | 1.980 | 1.898 | 100,0 | 95,9 |
| **N** | Administrativne i pomoćne uslužne djelatnosti | 1.026 | 1.128 | 1.295 | 126,2 | 114,8 | 1.604 | 1.777 | 2.003 | 124,9 | 112,7 |
| **O** | Javna uprava i odbrana; obavezno socijalno osiguranje | 1.815 | 1.869 | 1.904 | 104,9 | 101,9 | 2.848 | 2.937 | 2.992 | 105,1 | 101,9 |
| **P** | Obrazovanje | 1.256 | 1.351 | 1.367 | 108,8 | 101,2 | 1.969 | 2.123 | 2.138 | 108,6 | 100,7 |
| **Q** | Djelatnosti zdravstvene i socijalne zaštite | 1.781 | 1.823 | 1.913 | 107,4 | 104,9 | 2.779 | 2.853 | 2.989 | 107,6 | 104,8 |
| **R** | Umjetnost, zabava i rekreacija | 943 | 1.002 | 1.231 | 130,5 | 122,9 | 1.459 | 1.560 | 1.903 | 130,4 | 122,0 |
| **S** | Ostale uslužne djelatnosti | 1.037 | 1.020 | 1.222 | 117,8 | 119,8 | 1.581 | 1.553 | 1.875 | 118,6 | 120,7 |

**Prosječna neto plaća u KM, januar / siječanj 2025.**

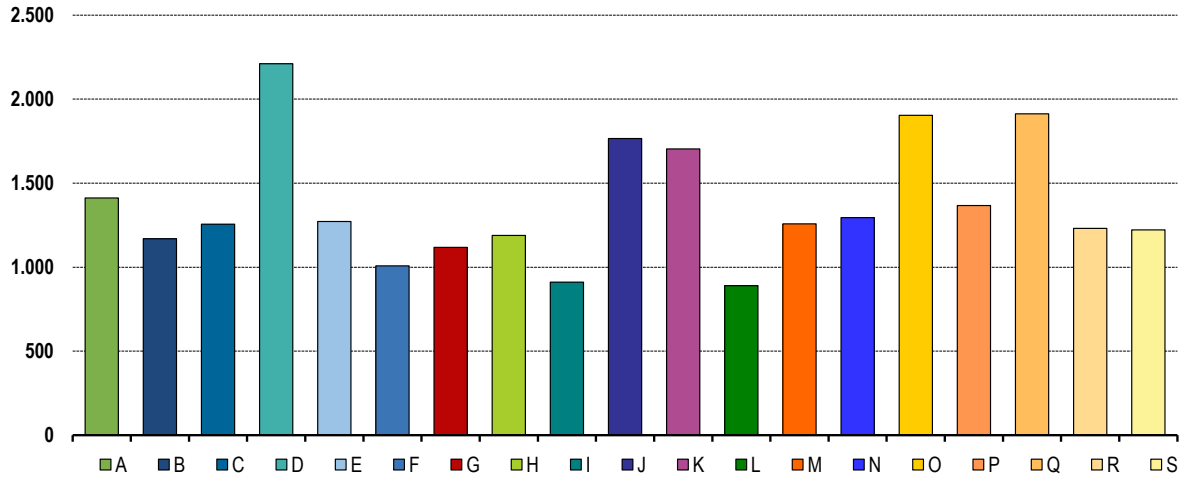

**Zaposlenost, nezaposlenost i plaće , 2024.**

| | Broj zaposlenih | | Broj nezaposlenih, stanje, 31.12. 2024. | | Neto plaća u KM | Bruto plaća u KM |
|---|---|---|---|---|---|---|
| | ukupno | žene | ukupno | žene | | |
| **UKUPNO** | **38.895** | **17.194** | **25.883** | **14.975** | **1.253** | **1.950** |
| Grad Bosanska Krupa | 3.603 | 1.409 | 2628 | 1508 | 1.197 | 1.847 |
| Bosanski Petrovac | 1.360 | 484 | 575 | 311 | 1.168 | 1.811 |
| Bužim | 1.691 | 659 | 2768 | 1730 | 1.119 | 1.758 |
| Grad Bihać | 13.491 | 6.458 | 5182 | 3020 | 1.488 | 2.332 |
| Grad Cazin | 7.641 | 3.444 | 5681 | 3193 | 1.075 | 1.663 |
| Ključ | 1.484 | 686 | 1348 | 717 | 1.115 | 1.736 |
| Sanski Most | 4.521 | 1.777 | 2375 | 1313 | 1.200 | 1.855 |
| Velika Kladuša | 5.104 | 2.277 | 5326 | 3183 | 1.045 | 1.615 |

**Zaposlenost i plaće po područjima djelatnosti KD BiH 2010, 2024.**

| | Područja | Zaposleni | Žene | Neto plaća u KM | Bruto plaća u KM |
|---|---|---|---|---|---|
| | **UKUPNO** | **38.895** | **17.194** | **1.253** | **1.950** |
| **A** | Poljoprivreda, šumarstvo i ribolov | 1.638 | 390 | 1.252 | 1.923 |
| **B** | Vađenje ruda i kamena | 257 | 16 | 1.016 | 1.440 |
| **C** | Prerađivačka industrija | 7.164 | 2.182 | 1.095 | 1.690 |
| **D** | Proizvodnja i snabdijevanje električnom energijom, plinom, parom i klimatizacija | 355 | 55 | 1.991 | 3.132 |
| **E** | Snabdijevanje vodom; uklanjanje otpadnih voda, upravljanje otpadom te djelatnosti sanacije okoliša | 969 | 144 | 1.151 | 1.751 |
| **F** | Građevinarstvo | 2.051 | 174 | 741 | 1.127 |
| **G** | Trgovina na veliko i na malo; popravak motornih vozila i motocikala | 8.224 | 4.494 | 886 | 1.382 |
| **H** | Prijevoz i skladištenje | 1.299 | 230 | 1.067 | 1.651 |
| **I** | Djelatnosti pružanja smještaja te pripreme i usluživanja hrane (hotelijerstvo i ugostiteljstvo) | 2.434 | 1.228 | 733 | 1.094 |
| **J** | Informacije i komunikacije | 491 | 169 | 1.571 | 2.433 |
| **K** | Finansijske djelatnosti i djelatnosti osiguranja | 659 | 432 | 1.672 | 2.629 |
| **L** | Poslovanje nekretninama | 142 | 61 | 789 | 1.388 |
| **M** | Stručne, naučne i tehničke djelatnosti | 917 | 421 | 1.185 | 1.898 |
| **N** | Administrativne i pomoćne uslužne djelatnosti | 726 | 254 | 1.026 | 1.604 |
| **O** | Javna uprava i odbrana; obavezno socijalno osiguranje | 3.150 | 1.320 | 1.815 | 2.848 |
| **P** | Obrazovanje | 3.963 | 2.691 | 1.256 | 1.969 |
| **Q** | Djelatnosti zdravstvene i socijalne zaštite | 2.830 | 1.942 | 1.781 | 2.779 |
| **R** | Umjetnost, zabava i rekreacija | 771 | 506 | 943 | 1.459 |
| **S** | Ostale uslužne djelatnosti | 855 | 485 | 1.037 | 1.581 |

## POLJOPRIVREDA, ŠUMARSTVO I RIBOLOV

**Proizvodnja, prodaja i zalihe šumskih sortimenata**

Januar / Siječanj 2025. godine

000 $m^3$

| | Proizvodnja | | | | Prodaja | | Zalihe (stanje krajem mjeseca) 2025 |
|---|---|---|---|---|---|---|---|
| | 2023 | 2024 | I | | I | | |
| | | | 2024 | 2025 | 2024 | 2025 | |
| **UKUPNO** | **405** | **354** | **22** | **19** | **11** | **14** | **54** |
| Trupci četinara/četinjača | 98 | 96 | 5 | 4 | 3 | 4 | 5 |
| Jamsko drvo četinara/četinjača | 0 | 0 | - | 0 | - | 0 | 0 |
| Ostalo dugo drvo četinara/četinjača | - | - | - | - | - | - | - |
| Prostorno drvo četinara/četinjača | 64 | 71 | 5 | 5 | 3 | 3 | 18 |
| Trupci lišćara/listača | 58 | 41 | 3 | 2 | 2 | 2 | 4 |
| Jamsko drvo lišćara/listača | - | - | - | - | - | - | - |
| Ostalo dugo drvo lišćara/listača | - | - | - | - | - | - | - |
| Prostorno drvo lišćara/listača | - | - | - | - | - | - | - |
| Ogrjevno drvo četinara/četinjača | - | - | - | - | - | - | - |
| Ogrjevno drvo lišćara/listača | 185 | 146 | 9 | 8 | 3 | 5 | 28 |
| Ostalo grubo obrađeno drvo[1)] | - | - | - | - | - | - | - |

[1)] **Uključuje sitno tehničko drvo, cijepane drvene motke i kolje**

## PRIJEVOZ I SKLADIŠTENJE

**Cestovni i gradsko - prigradski prijevoz, IV tromjesečje 2023. godine**

| | IV tromjesečje 2024 | I - XII 2024 | Index X - XII 2024 / VII-IX 2024 | Index X-XII 2024 / X-XII 2023 | Index I-XII 2024 / I-XII 2023 |
|---|---|---|---|---|---|
| **Cestovni prijevoz robe** | | | | | |
| Pređeni kilometri vozila, 000 | 2.933 | 11.408 | 96,5 | 125,0 | 107,5 |
| Prevezena roba, 000 t | 33 | 142 | 86,8 | 80,5 | 66,0 |
| Tonski kilometri, 000 | 13.542 | 54.373 | 92,8 | 74,7 | 65,7 |
| **Cestovni prijevoz putnika** | | | | | |
| Pređeni kilometri vozila, 000 | 560 | 2.151 | 103,7 | 93,0 | 96,8 |
| Prevezeni putnici, 000 | 103 | 395 | 103,3 | 102,1 | 109,4 |
| Putnički kilometri, 000 | 7.294 | 27.441 | 106,1 | 97,0 | 92,7 |
| **Gradsko prigradski prijevoz** | | | | | |
| Pređeni kilometri vozila ukupno, 000 | 130 | 391 | 112,1 | 206,3 | 176,9 |
| Autobusi | 130 | 391 | 112,1 | 206,3 | 176,9 |
| Prevezeni putnici, 000 | 49 | 128 | 149,2 | 255,3 | 206,5 |
| Autobusi | 49 | 128 | 149,2 | 255,3 | 206,5 |

**Registrirana cestovna motorna vozila za 2024. godinu**

| | Ukupno | | Motocikli | | Putnički | | Autobusi | | Teretna | | Specijalna | | Ostalo | |
|---|---|---|---|---|---|---|---|---|---|---|---|---|---|---|
| | ukupno | prva regis-tracija | ukupno | prva regis-tracija | ukupno | prva regis-tracija | ukupno | prva regis-tracija | ukupno | prva regis-tracija | ukupno | prva regis-tracija | ukupno | prva regis-tracija |
| **Unsko-sanski kanton** | **71.347** | **5.891** | **1.791** | **302** | **60.852** | **4.339** | **235** | **17** | **5.857** | **652** | **882** | **44** | **1.730** | **537** |
| do 1 godine | 640 | 640 | 64 | 64 | 210 | 210 | 1 | 1 | 161 | 161 | 11 | 11 | 193 | 193 |
| od 1 do 2 godine | 742 | 275 | 62 | 31 | 351 | 91 | - | - | 167 | 45 | 10 | 7 | 152 | 101 |
| od 3 do 5 godina | 1.745 | 273 | 148 | 32 | 1.017 | 162 | 5 | - | 397 | 44 | 27 | 4 | 151 | 31 |
| od 6 do 10 godina | 6.050 | 1.096 | 171 | 40 | 4.811 | 891 | 19 | 1 | 923 | 146 | 87 | 1 | 39 | 17 |
| od 11 do 15 godina | 14.644 | 2.767 | 238 | 45 | 12.997 | 2.536 | 52 | 10 | 1.235 | 165 | 92 | 5 | 30 | 6 |
| više od 15 godina | 47.526 | 840 | 1.108 | 90 | 41.466 | 449 | 158 | 5 | 2.974 | 91 | 655 | 16 | 1.165 | 189 |
| **Grad Bihać** | **18.764** | **1.323** | **644** | **91** | **16.229** | **1.017** | **34** | **1** | **1.296** | **136** | **220** | **8** | **341** | **70** |
| do 1 godine | 185 | 185 | 19 | 19 | 96 | 96 | - | - | 37 | 37 | 4 | 4 | 29 | 29 |
| od 1 do 2 godine | 312 | 88 | 24 | 10 | 202 | 43 | - | - | 45 | 10 | 3 | 1 | 38 | 24 |
| od 3 do 5 godina | 615 | 74 | 38 | 4 | 449 | 52 | - | - | 85 | 16 | 5 | - | 38 | 2 |
| od 6 do 10 godina | 2.033 | 272 | 64 | 14 | 1.712 | 237 | 2 | - | 221 | 20 | 26 | - | 8 | 1 |
| od 11 do 15 godina | 3.856 | 551 | 86 | 13 | 3.493 | 509 | 4 | 1 | 235 | 26 | 27 | 1 | 11 | 1 |
| više od 15 godina | 11.763 | 153 | 413 | 31 | 10.277 | 80 | 28 | - | 673 | 27 | 155 | 2 | 217 | 13 |
| **Grad Bosanska Krupa** | **6.992** | **481** | **187** | **28** | **5.738** | **327** | **37** | **-** | **629** | **75** | **103** | **3** | **298** | **48** |
| do 1 godine | 44 | 44 | 7 | 7 | 8 | 8 | - | - | 13 | 13 | 3 | 3 | 13 | 13 |
| od 1 do 2 godine | 39 | 16 | 1 | 1 | 20 | 4 | - | - | 11 | 4 | - | - | 7 | 7 |
| od 3 do 5 godina | 127 | 16 | 13 | 3 | 79 | 9 | - | - | 25 | 1 | 1 | - | 9 | 3 |
| od 6 do 10 godina | 516 | 88 | 14 | 3 | 385 | 61 | 3 | - | 93 | 20 | 16 | - | 5 | 4 |
| od 11 do 15 godina | 1.270 | 225 | 16 | 3 | 1.106 | 196 | 8 | - | 128 | 25 | 10 | - | 2 | 1 |
| više od 15 godina | 4.996 | 92 | 136 | 11 | 4.140 | 49 | 26 | - | 359 | 12 | 73 | - | 262 | 20 |
| **Bosanski Petrovac** | **1.784** | **96** | **31** | **2** | **1.518** | **65** | **6** | **-** | **151** | **15** | **46** | **-** | **32** | **14** |
| do 1 godine | 20 | 20 | 1 | 1 | 8 | 8 | - | - | 7 | 7 | - | - | 4 | 4 |
| od 1 do 2 godine | 16 | 8 | 1 | - | 4 | - | - | - | 2 | - | - | - | 9 | 8 |
| od 3 do 5 godina | 48 | 5 | 6 | 1 | 34 | 4 | - | - | 5 | - | - | - | 3 | - |
| od 6 do 10 godina | 135 | 15 | 1 | - | 111 | 15 | 1 | - | 21 | - | 1 | - | - | - |
| od 11 do 15 godina | 329 | 38 | 3 | - | 293 | 32 | - | - | 28 | 6 | 5 | - | - | - |
| više od 15 godina | 1.236 | 10 | 19 | - | 1.068 | 6 | 5 | - | 88 | 2 | 40 | - | 16 | 2 |
| **Bužim** | **4.318** | **387** | **90** | **26** | **3.639** | **232** | **20** | **-** | **353** | **59** | **58** | **2** | **158** | **68** |
| do 1 godine | 54 | 54 | 12 | 12 | 5 | 5 | - | - | 9 | 9 | 2 | 2 | 26 | 26 |
| od 1 do 2 godine | 43 | 17 | 3 | 3 | 10 | 5 | - | - | 10 | 2 | - | - | 20 | 7 |
| od 3 do 5 godina | 80 | 17 | 1 | - | 25 | 4 | - | - | 35 | 9 | 1 | - | 18 | 4 |
| od 6 do 10 godina | 255 | 55 | 8 | - | 185 | 42 | - | - | 51 | 11 | 5 | - | 6 | 2 |
| od 11 do 15 godina | 707 | 182 | 12 | 3 | 605 | 155 | - | - | 82 | 23 | 5 | - | 3 | 1 |
| više od 15 godina | 3.179 | 62 | 54 | 8 | 2.809 | 21 | 20 | - | 166 | 5 | 45 | - | 85 | 28 |
| **Grad Cazin** | **16.269** | **1.539** | **320** | **55** | **13.739** | **1.140** | **78** | **11** | **1.546** | **176** | **204** | **16** | **382** | **141** |
| do 1 godine | 165 | 165 | 14 | 14 | 53 | 53 | - | - | 34 | 34 | 2 | 2 | 62 | 62 |
| od 1 do 2 godine | 165 | 60 | 12 | 3 | 52 | 15 | - | - | 52 | 15 | 5 | 4 | 44 | 23 |
| od 3 do 5 godina | 463 | 77 | 46 | 8 | 237 | 53 | 2 | - | 117 | 9 | 12 | 2 | 49 | 5 |
| od 6 do 10 godina | 1.499 | 314 | 32 | 9 | 1.147 | 240 | 9 | 1 | 282 | 59 | 17 | 1 | 12 | 4 |
| od 11 do 15 godina | 3.589 | 728 | 46 | 8 | 3.107 | 675 | 17 | 5 | 388 | 36 | 20 | 2 | 11 | 2 |
| više od 15 godina | 10.388 | 195 | 170 | 13 | 9.143 | 104 | 50 | 5 | 673 | 23 | 148 | 5 | 204 | 45 |

**Registrirana cestovna motorna vozila za 2024. godinu (nastavak)**

| | Ukupno | | Motocikli | | Putnički | | Autobusi | | Teretna | | Specijalna | | Ostalo | |
|---|---|---|---|---|---|---|---|---|---|---|---|---|---|---|
| | ukupno | prva regis-tracija | ukupno | prva regis-tracija | ukupno | prva regis-tracija | ukupno | prva regis-tracija | ukupno | prva regis-tracija | ukupno | prva regis-tracija | ukupno | prva regis-tracija |
| **Ključ** | **3.182** | **238** | **84** | **8** | **2.704** | **190** | **2** | **-** | **263** | **22** | **43** | **2** | **86** | **16** |
| do 1 godine | 26 | 26 | - | - | 10 | 10 | - | - | 9 | 9 | - | - | 7 | 7 |
| od 1 do 2 godine | 18 | 9 | 1 | 1 | 3 | 1 | - | - | 5 | - | - | - | 9 | 7 |
| od 3 do 5 godina | 51 | 7 | 9 | 3 | 22 | 3 | - | - | 10 | 1 | 2 | - | 8 | - |
| od 6 do 10 godina | 219 | 47 | 4 | - | 191 | 43 | - | - | 21 | 4 | 2 | - | 1 | - |
| od 11 do 15 godina | 672 | 127 | 11 | 1 | 607 | 120 | 2 | - | 47 | 5 | 5 | 1 | - | - |
| više od 15 godina | 2.196 | 22 | 59 | 3 | 1.871 | 13 | - | - | 171 | 3 | 34 | 1 | 61 | 2 |
| **Sanski Most** | **8.188** | **633** | **244** | **38** | **6.958** | **458** | **14** | **3** | **726** | **67** | **92** | **7** | **154** | **60** |
| do 1 godine | 62 | 62 | 6 | 6 | 9 | 9 | 1 | 1 | 30 | 30 | - | - | 16 | 16 |
| od 1 do 2 godine | 71 | 36 | 10 | 8 | 32 | 12 | - | - | 18 | 5 | - | - | 11 | 11 |
| od 3 do 5 godina | 157 | 28 | 17 | 4 | 65 | 14 | - | - | 58 | 3 | 3 | 1 | 14 | 6 |
| od 6 do 10 godina | 549 | 104 | 25 | 7 | 434 | 86 | 2 | - | 75 | 9 | 10 | - | 3 | 2 |
| od 11 do 15 godina | 1.721 | 315 | 40 | 7 | 1.535 | 294 | 6 | 2 | 130 | 11 | 7 | - | 3 | 1 |
| više od 15 godina | 5.628 | 88 | 146 | 6 | 4.883 | 43 | 5 | - | 415 | 9 | 72 | 6 | 107 | 24 |
| **Velika Kladuša** | **11.850** | **1.194** | **191** | **54** | **10.327** | **910** | **44** | **2** | **893** | **102** | **116** | **6** | **279** | **120** |
| do 1 godine | 84 | 84 | 5 | 5 | 21 | 21 | - | - | 22 | 22 | - | - | 36 | 36 |
| od 1 do 2 godine | 78 | 41 | 10 | 5 | 28 | 11 | - | - | 24 | 9 | 2 | 2 | 14 | 14 |
| od 3 do 5 godina | 204 | 49 | 18 | 9 | 106 | 23 | 3 | - | 62 | 5 | 3 | 1 | 12 | 11 |
| od 6 do 10 godina | 844 | 201 | 23 | 7 | 646 | 167 | 2 | - | 159 | 23 | 10 | - | 4 | 4 |
| od 11 do 15 godina | 2.500 | 601 | 24 | 10 | 2.251 | 555 | 15 | 2 | 197 | 33 | 13 | 1 | - | - |
| više od 15 godina | 8.140 | 218 | 111 | 18 | 7.275 | 133 | 24 | - | 429 | 10 | 88 | 2 | 213 | 55 |

**Indeks obima industrijske proizvodnje**
**Prema GIG, područjima i oblastima KD BiH 2010.**
Januar / Siječanj 2025. godine

| | | I 2025 / Ø 2024 | I 2025 / XII 2024 | I 2025 / I 2024 |
|---|---|---|---|---|
| | **INDUSTRIJA UKUPNO** | **99,5** | **101,6** | **102,2** |
| | **PREMA GLAVNIM INDUSTRIJSKIM GRUPACIJAMA** | | | |
| AI | Intermedijarni proizvodi | 79,8 | 104,6 | 111,4 |
| AE | Energija | 157,1 | 109,2 | 137,7 |
| BB | Kapitalni proizvodi | 75,9 | 102,1 | 69,7 |
| CD | Trajni proizvodi za široku potrošnju | 74,3 | 93,8 | 72,6 |
| CN | Netrajni proizvodi za široku potrošnju | 84,2 | 84,6 | 93,3 |
| | **PREMA PODRUČJIMA I OBLASTIMA KD-a** | | | |
| **B** | **VAĐENJE RUDA I KAMENA** | **184,9** | **112,7** | **181,5** |
| 05 | Ugalj i lignit | 188,8 | 112,9 | 180,7 |
| 08 | Vađenje ostalih ruda i kamena | 33,4 | 84,6 | - |
| **C** | **PRERAĐIVAČKA INDUSTRIJA** | **79,7** | **97,0** | **86,7** |
| 10 | Proizvodnja prehrambenih proizvoda | 93,2 | 96,6 | 96,3 |
| 11 | Proizvodnja pića | 43,5 | 165,1 | 100,2 |
| 16 | Prerada drva i proizvoda od drva i pluta, osim namještaja; proizvodnja predmeta od slame i pletarskih materijala | 89,9 | 103,4 | 91,9 |
| 17 | Proizvodnja papira i proizvoda od papira | 49,3 | 46,0 | 77,4 |
| 18 | Štampanje i umnožavanje snimljenih zapisa | 28,7 | 12,5 | 100,4 |
| 20 | Proizvodnja hemikalija i hemijskih proizvoda | 60,4 | 108,5 | 90,1 |
| 22 | Proizvodnja proizvoda od gume i plastičnih masa | 67,1 | 71,6 | 90,5 |
| 23 | Proizvodnja ostalih nemetalnih mineralnih proizvoda | 10,4 | 22,6 | 64,1 |
| 25 | Proizvodnja gotovih metalnih proizvoda, osim mašina i opreme | 84,7 | 99,5 | 92,7 |
| 27 | Proizvodnja električne opreme | 189,5 | 199,0 | −* |
| 29 | Proizvodnja motornih vozila, prikolica i poluprikolica | 72,5 | 114,8 | 60,9 |
| 31 | Proizvodnja namještaja | 74,3 | 93,8 | 72,6 |
| 32 | Ostala prerađivačka industrija | 56,4 | 45,6 | 70,7 |
| 33 | Usluge popravke i instaliranja mašina i uređaja | 144,2 | 101,4 | 204,5 |
| **D** | **PROIZVODNJA I SNABDIJEVANJE/OPSKRBA ELEKTRIČNOM ENERGIJOM I PLINOM (OSIM 35.3)[1]** | **132,1** | **105,4** | **108,5** |
| 35 | Proizvodnja i snabdijevanje/opskrba električnom energijom i plinom (osim 35.3)[1] | 132,1 | 105,4 | 108,5 |

1) Grana djelatnosti 35.3, Prozvodnja i snabdijevanje/ opskrba parom i klimatizacija

−* Indeks veći od 300,0

| | Izvoz po područjima klasifikacije djelatnosti KD BiH 2010 u 000 KM | | | | | Uvoz po područjima klasifikacije djelatnosti KD BiH 2010 u 000 KM | | | | |
|---|---|---|---|---|---|---|---|---|---|---|
| | XII 2024 | I 2024 | I 2025 | I 2025 / XII 2024 | I 2025 / I 2024 | XII 2024 | I 2024 | I 2025 | I 2025 / XII 2024 | I 2025 / I 2024 |
| **UKUPNO** | **55.472** | **63.812** | **64.126** | **115,6** | **100,5** | **62.875** | **47.642** | **55.236** | **87,9** | **115,9** |
| A Poljoprivreda, šumarstvo i ribarstvo | 1.371 | 790 | 1.033 | 75,3 | 130,7 | 1.121 | 906 | 633 | 56,4 | 69,8 |
| B Vađenje rude i kamena | 12 | 0 | 9 | 74,6 | - | 26 | 10 | 14 | 52,0 | 134,3 |
| C Prerađivačka industrija | 53.023 | 62.018 | 61.439 | 115,9 | 99,1 | 61.714 | 46.678 | 54.568 | 88,4 | 116,9 |
| D Proizvodnja i snabdijevanje električnom energijom, gasom/plinom, parom i klimatizacija | - | - | - | - | - | - | - | - | - | - |
| Ostalo | 1.066 | 1.004 | 1.645 | 154,3 | 163,9 | 14 | 47 | 22 | 159,7 | 47,1 |
| Nerazvrstano po kategorijama | - | - | - | - | - | - | - | - | - | - |

Izvor: Baza podataka Uprave za indirektno/neizravno oporezivanje BiH

Prethodni podaci

| | Izvoz po sektorima i odsjecima SMTK - Rev. 4 u 000 KM | | | | | Uvoz po sektorima i odsjecima SMTK - Rev. 4 u 000 KM | | | | |
|---|---|---|---|---|---|---|---|---|---|---|
| | XII 2024 | I 2024 | I 2025 | I 2025 / XII 2024 | I 2025 / I 2024 | XII 2024 | I 2024 | I 2025 | I 2025 / XII 2024 | I 2025 / I 2024 |
| **UKUPNO** | **55.472** | **63.812** | **64.126** | **115,6** | **100,5** | **62.875** | **47.642** | **55.236** | **87,9** | **115,9** |
| 0 HRANA I ŽIVE ŽIVOTINJE | 2.759 | 2.380 | 2.124 | 77,0 | 89,2 | 3.945 | 5.155 | 3.211 | 81,4 | 62,3 |
| 00 Žive životinje | - | - | - | - | - | 359 | 249 | - | - | - |
| 01 Meso i mesne prerađevine | - | - | - | - | - | - | 57 | - | - | - |
| 02 Mlijeko,mliječne prerađevine i jaja | 876 | 803 | 980 | 111,9 | 122,0 | 1.668 | 2.883 | 1.368 | 82,0 | 47,5 |
| 03 Ribe, vodozemci i njihove prerađevine | 326 | 146 | 189 | 58,0 | 129,5 | - | - | - | - | - |
| 04 Žitarice i proizvodi od žitarica | 246 | 304 | 5 | 2,0 | 1,6 | 13 | 7 | 6 | 46,2 | 85,7 |
| 05 Voće i povrće | 759 | 534 | 558 | 73,5 | 104,5 | 392 | 504 | 280 | 71,4 | 55,6 |
| 06 Šećer,šećerne prerađevine i med | - | - | 36 | - | - | 107 | 359 | 397 | 371,0 | 110,6 |
| 07 Kafa, čaj, kakao i začini | 60 | 16 | 15 | 25,0 | 93,8 | 567 | 139 | 10 | 1,8 | 7,2 |
| 08 Hrana za životinje | 47 | 272 | 129 | 274,5 | 47,4 | 728 | 829 | 1.054 | 144,8 | 127,1 |
| 09 Ostali jestivi proizvodi | 445 | 305 | 212 | 47,6 | 69,5 | 111 | 128 | 96 | 86,5 | 75,0 |
| 1 PIĆA I DUHAN | 22 | 21 | 58 | 263,6 | 276,2 | 89 | 8 | 29 | 32,6 | 362,5 |
| 11 Pića | 22 | 21 | 58 | 263,6 | 276,2 | 89 | 8 | 29 | 32,6 | 362,5 |
| 12 Duhan i proizvodi od duhana | - | - | - | - | - | - | - | - | - | - |
| 2 SIROVE MATERIJE NEJESTIVE, OSIM GORIVA | 2.957 | 2.940 | 3.659 | 123,7 | 124,5 | 323 | 226 | 230 | 71,2 | 101,8 |
| 21 Sirove kože i sirovo krzno | 14 | 324 | 68 | 485,7 | 21,0 | - | - | - | - | - |
| 22 Uljano sjemenje i plodovi | - | - | - | - | - | - | - | - | - | - |
| 23 Sirovi i sintetički kaučuk | - | - | - | - | - | - | - | 4 | - | - |
| 24 Drvo i pluta | 1.817 | 1.619 | 1.928 | 106,1 | 119,1 | 26 | 59 | 53 | 203,8 | 89,8 |
| 25 Celuloza i papirni otpaci | - | - | - | - | - | - | - | 13 | - | - |
| 26 Sirova tekstilna vlaknai njihovi otpaci | - | - | - | - | - | 193 | 140 | 128 | 66,3 | 91,4 |
| 27 Prirodna đubriva i minerali osim goriva | 12 | - | 9 | 75,0 | - | 26 | 19 | 6 | 23,1 | 31,6 |
| 28 Metalne rude i otpaci od metala | 1.058 | 985 | 1.643 | 155,3 | 166,8 | 3 | - | - | - | - |
| 29 Sirovine biljne i životinjske,ostale | 56 | 12 | 11 | 19,6 | 91,7 | 75 | 8 | 26 | 34,7 | 325,0 |

| | | Izvoz po sektorima i odsjecima SMTK - Rev. 4 (nastavak) u 000 KM | | | | | Uvoz po sektorima i odsjecima SMTK - Rev. 4 (nastavak) u 000 KM | | | | |
|---|---|---|---|---|---|---|---|---|---|---|---|
| | | XII 2024 | I 2024 | I 2025 | I 2025 / XII 2024 | I 2025 / I 2024 | XII 2024 | I 2024 | I 2025 | I 2025 / XII 2024 | I 2025 / I 2024 |
| 3 | MINERALNA GORIVA, MAZIVA I SRODNI PROIZVODI | - | 2 | - | - | - | 14 | 4 | 12 | 85,7 | 300,0 |
| 32 | Ugalj, koks i briketi | - | - | - | - | - | - | - | 7 | - | - |
| 33 | Nafta i derivati od nafte | - | 2 | - | - | - | 14 | 4 | 5 | 35,7 | 125,0 |
| 34 | Prirodni i industrijski gas | - | - | - | - | - | - | - | - | - | - |
| 35 | Električna energija | - | - | - | - | - | - | - | - | - | - |
| 4 | ULJA, MASTI I VOSKOVI ŽIVOTINJSKOG ILI BILJNOG PORIJEKLA | - | - | - | - | - | 91 | - | 1 | 1,1 | - |
| 41 | Životinjska ulja i masti | - | - | - | - | - | - | - | - | - | - |
| 42 | Biljna ulja i masti,sirova i rafinirana | - | - | - | - | - | 91 | - | 1 | 1,1 | - |
| 43 | Prerađena biljna i životinjska ulja i masnoće | - | - | - | - | - | - | - | - | - | - |
| 5 | HEMIJSKI/KEMIJSKI PROIZVODI | 406 | 640 | 618 | 152,2 | 96,6 | 6.644 | 5.007 | 7.878 | 118,6 | 157,3 |
| 51 | Organske hemikalije/kemikalije | - | - | - | - | - | 48 | 21 | 99 | 206,3 | 471,4 |
| 52 | Anorganske hemikalije/kemikalije | - | - | - | - | - | 5 | 1 | 2 | 40,0 | 200,0 |
| 53 | Boje i štavila | 4 | 10 | 17 | 425,0 | 170,0 | 226 | 250 | 152 | 67,3 | 60,8 |
| 54 | Medicinski i farmaceutski proizvodi | - | - | - | - | - | 3.156 | 1.252 | 4.243 | 134,4 | 338,9 |
| 55 | Toaletni proizvodi i proizvodi za čišćenje | - | - | 11 | - | - | 53 | 188 | 74 | 139,6 | 39,4 |
| 56 | Vještačka đubriva | - | - | - | - | - | 1 | - | 44 | 4.400,0 | - |
| 57 | Plastične mase u primarnim oblicima | 10 | 2 | 36 | 360,0 | - | 1.079 | 1.448 | 1.717 | 159,1 | 118,6 |
| 58 | Plastične mase,ne-primarni oblici | 383 | 628 | 551 | 143,9 | 87,7 | 1.844 | 1.445 | 1.282 | 69,5 | 88,7 |
| 59 | Ostale hemikalije/kemikalije | 9 | - | 3 | 33,3 | - | 232 | 402 | 265 | 114,2 | 65,9 |
| 6 | INDUSTRIJSKI PROIZVODI, RAZVRSTANI UGLAVNOM PO VRSTI SIROVINA | 22.110 | 22.710 | 26.602 | 120,3 | 117,1 | 26.533 | 22.102 | 24.782 | 93,4 | 112,1 |
| 61 | Koža, krzno i proizvodi od kože i krzna | - | - | - | - | - | 43 | - | 34 | 79,1 | - |
| 62 | Guma i gumeni proizvodi | 2 | 1 | 5 | 250,0 | 500,0 | 164 | 173 | 112 | 68,3 | 64,7 |
| 63 | Proizvodi od drveta, osim namještaja | 1.645 | 2.240 | 1.599 | 97,2 | 71,4 | 1.930 | 1.119 | 800 | 41,5 | 71,5 |
| 64 | Papir, ljepenka i ostali slični proizvodi | 32 | 53 | 723 | 2.259,4 | - | 941 | 838 | 947 | 100,6 | 113,0 |
| 65 | Predivo, tkanine i tekstilni proizvodi | 534 | 843 | 486 | 91,0 | 57,7 | 1.423 | 826 | 1.326 | 93,2 | 160,5 |
| 66 | Proizvodi od nemetalnih minerala | 504 | 395 | 663 | 131,5 | 167,8 | 1.128 | 1.352 | 687 | 60,9 | 50,8 |
| 67 | Željezo i čelik | 630 | 718 | 875 | 138,9 | 121,9 | 3.758 | 6.834 | 3.792 | 100,9 | 55,5 |
| 68 | Obojeni metali | 9.869 | 6.766 | 11.560 | 117,1 | 170,9 | 12.289 | 7.501 | 13.230 | 107,7 | 176,4 |
| 69 | Metalni proizvodi | 8.894 | 11.694 | 10.691 | 120,2 | 91,4 | 4.857 | 3.459 | 3.854 | 79,3 | 111,4 |
| 7 | MAŠINE/STROJEVI I TRANSPORTNA SREDSTVA | 13.466 | 22.699 | 17.304 | 128,5 | 76,2 | 18.017 | 9.476 | 13.466 | 74,7 | 142,1 |
| 71 | Pogonske mašine i oprema | 3 | 5 | 16 | 533,3 | 320,0 | 67 | 52 | 124 | 185,1 | 238,5 |
| 72 | Mašine specijalizirane za određene industrije | 1.214 | 392 | 1.543 | 127,1 | 393,6 | 2.097 | 970 | 2.188 | 104,3 | 225,6 |
| 73 | Mašine za obradu metala | 292 | 446 | 367 | 125,7 | 82,3 | 1.351 | 441 | 652 | 48,3 | 147,8 |
| 74 | Ostale industrijske mašine i dijelovi | 2.758 | 5.984 | 2.689 | 97,5 | 44,9 | 2.990 | 2.739 | 2.074 | 69,4 | 75,7 |
| 75 | Kancelarijske mašine i mašine za automatsku obradu podataka | 52 | 50 | 26 | 50,0 | 52,0 | 100 | 172 | 49 | 49,0 | 28,5 |
| 76 | Telekomunikacijski aparati i aparati za snimanje zvuka | 14 | 72 | 12 | 85,7 | 16,7 | 114 | 97 | 88 | 77,2 | 90,7 |
| 77 | Električne mašine, aparati i uređaji | 3.414 | 4.039 | 4.188 | 122,7 | 103,7 | 5.953 | 2.287 | 5.208 | 87,5 | 227,7 |
| 78 | Drumska vozila | 5.258 | 11.507 | 7.919 | 150,6 | 68,8 | 5.334 | 2.718 | 3.083 | 57,8 | 113,4 |
| 79 | Ostala transportna vozila | 461 | 204 | 544 | 118,0 | 266,7 | 11 | - | - | - | - |
| 8 | RAZNI INDUSTRIJSKI PROIZVODI | 13.752 | 12.420 | 13.761 | 100,1 | 110,8 | 7.219 | 5.664 | 5.627 | 77,9 | 99,3 |
| 81 | Montažne zgrade, sanitarni, rasvjetni i grijaći uređaji | 434 | 579 | 467 | 107,6 | 80,7 | 101 | 175 | 86 | 85,1 | 49,1 |
| 82 | Namještaj i njegovi dijelovi | 2.106 | 940 | 1.932 | 91,7 | 205,5 | 823 | 312 | 346 | 42,0 | 110,9 |
| 83 | Torbe, tašne, neseseri i slični proizvodi | - | 1 | 5 | - | 500,0 | 27 | 62 | 19 | 70,4 | 30,6 |
| 84 | Odjeća | 98 | 309 | 438 | 446,9 | 141,7 | 241 | 186 | 176 | 73,0 | 94,6 |
| 85 | Obuća | - | - | - | - | - | 98 | 43 | 18 | 18,4 | 41,9 |
| 87 | Naučni i kontrolni instrumenti | 6.918 | 7.335 | 7.770 | 112,3 | 105,9 | 3.451 | 2.812 | 3.195 | 92,6 | 113,6 |
| 88 | Fotografski i optički proizvodi, satovi | - | - | - | - | - | 18 | 11 | 6 | 33,3 | 54,5 |
| 89 | Ostali industrijski proizvodi | 4.196 | 3.256 | 3.149 | 75,0 | 96,7 | 2.460 | 2.063 | 1.781 | 72,4 | 86,2 |
| 9 | Proizvodi, nerazvrstani po kategorijama | - | - | - | - | - | - | - | - | - | - |

Izvor: Baza podataka Uprave za indirektno/neizravno oporezivanje BiH

Prethodni podaci

| | Izvoz prema međunarodnoj klasifikaciji Ekonomske namjene proizvoda (BEC) Rev. 4 u 000 KM | | | | | Uvoz prema međunarodnoj klasifikaciji Ekonomske namjene proizvoda (BEC) Rev. 4 u 000 KM | | | | |
|---|---|---|---|---|---|---|---|---|---|---|
| | XII 2024 | I 2024 | I 2025 | I 2025 / XII 2024 | I 2025 / I 2024 | XII 2024 | I 2024 | I 2025 | I 2025 / XII 2024 | I 2025 / I 2024 |
| **UKUPNO** | **55.472** | **63.812** | **64.126** | **115,6** | **100,5** | **62.875** | **47.642** | **55.236** | **87,9** | **115,9** |
| 1. Hrana i pića | 2.735 | 2.129 | 2.054 | 75,1 | 96,5 | 3.030 | 4.094 | 2.187 | 72,2 | 53,4 |
| 2. Industrijski materijali | 24.966 | 27.305 | 31.519 | 126,2 | 115,4 | 32.693 | 26.751 | 34.131 | 104,4 | 127,6 |
| 3. Goriva i maziva | 975 | 629 | 791 | 81,1 | 125,8 | 25 | 7 | 31 | 124,0 | 442,9 |
| 4. Kapitalni proizvodi (osim transportnih sredstava), dijelovi i pribor | 13.989 | 15.921 | 15.049 | 107,6 | 94,5 | 16.048 | 9.567 | 12.298 | 76,6 | 128,5 |
| 5. Transportna sredstva, njihovi dijelovi i pribor | 6.044 | 13.003 | 8.873 | 146,8 | 68,2 | 5.619 | 3.620 | 3.455 | 61,5 | 95,4 |
| 6. Proizvodi za široku potrošnju | 6.763 | 4.825 | 5.840 | 86,4 | 121,0 | 5.460 | 3.603 | 3.134 | 57,4 | 87,0 |
| 7. Proizvodi, drugdje nespomenuti | - | - | - | - | - | - | - | - | - | - |

Izvor: Baza podataka Uprave za indirektno/neizravno oporezivanje BiH

Prethodni podaci

| | Izvoz po zemljama prema geografskim zonama u 000 KM | | | | | Uvozom po zemljama prema geografskim zonama u 000 KM | | | | |
|---|---|---|---|---|---|---|---|---|---|---|
| | XII 2024 | I 2024 | I 2025 | I 2025 / XII 2024 | I 2025 / I 2024 | XII 2024 | I 2024 | I 2025 | I 2025 / XII 2024 | I 2025 / I 2024 |
| **UKUPNO** | **55.472** | **63.812** | **64.126** | **115,6** | **100,5** | **62.875** | **47.642** | **55.236** | **87,9** | **115,9** |
| ZEMLJE EU | 50.731 | 122.582 | 60.062 | 118,4 | 49,0 | 50.258 | 78.667 | 45.276 | 90,1 | 57,6 |
| Austrija | 22.118 | 38.750 | 26.364 | 119,2 | 68,0 | 20.394 | 28.721 | 18.939 | 92,9 | 65,9 |
| Belgija | 1.414 | 20 | 1.289 | 91,2 | - | 494 | 614 | 158 | 32,0 | 25,7 |
| Bugarska | 41 | 102 | 172 | 419,5 | 168,6 | 333 | 24 | 2 | 0,6 | 8,3 |
| Češka | 15 | - | - | - | - | 620 | 1.424 | 348 | 56,1 | 24,4 |
| Kipar | - | - | - | - | - | - | - | - | - | - |
| Danska | 2 | - | - | - | - | 10 | 527 | 171 | 1.710,0 | 32,4 |
| Estonija | - | - | - | - | - | - | - | - | - | - |
| Finska | - | - | - | - | - | 112 | 68 | 105 | 93,8 | 154,4 |
| Francuska | 183 | 463 | 349 | 190,7 | 75,4 | 413 | 658 | 387 | 93,7 | 58,8 |
| Grčka | 45 | 63 | 167 | 371,1 | 265,1 | 171 | 859 | 194 | 113,5 | 22,6 |
| Hrvatska | 3.902 | 7.800 | 3.801 | 97,4 | 48,7 | 2.259 | 4.511 | 4.827 | 213,7 | 107,0 |
| Irska | - | - | - | - | - | 730 | 1.126 | 426 | 58,4 | 37,8 |
| Italija | 4.518 | 20.342 | 6.420 | 142,1 | 31,6 | 8.449 | 11.575 | 6.315 | 74,7 | 54,6 |
| Latvija (Letonija) | - | - | - | - | - | - | 8 | - | - | - |
| Litvanija | - | - | - | - | - | - | - | - | - | - |
| Luksemburg | 32 | 319 | 43 | 134,4 | 13,5 | 1 | 2 | - | - | - |
| Mađarska | 51 | 233 | 306 | 600,0 | 131,3 | 344 | 3.858 | 749 | 217,7 | 19,4 |
| Malta | - | - | - | - | - | - | - | - | - | - |
| Nizozemska | 3.101 | 16.138 | 3.370 | 108,7 | 20,9 | 674 | 951 | 511 | 75,8 | 53,7 |
| Njemačka | 7.089 | 20.244 | 9.312 | 131,4 | 46,0 | 9.654 | 14.890 | 7.655 | 79,3 | 51,4 |
| Poljska | - | - | - | - | - | 1.145 | 1.136 | 667 | 58,3 | 58,7 |
| Portugal | - | - | - | - | - | 56 | 35 | - | - | - |

| | Izvoz po zemljama prema geografskim zonama (nastavak) u 000 KM | | | | | Uvozom po zemljama prema geografskim zonama (nastavak) u 000 KM | | | | |
|---|---|---|---|---|---|---|---|---|---|---|
| | XII 2024 | I 2024 | I 2025 | I 2025 / XII 2024 | I 2025 / I 2024 | XII 2024 | I 2024 | I 2025 | I 2025 / XII 2024 | I 2025 / I 2024 |
| Rumunija | 664 | 874 | 336 | 50,6 | 38,4 | 140 | 361 | 76 | 54,3 | 21,1 |
| Slovačka | 180 | 349 | 187 | 103,9 | 53,6 | 13 | 368 | 12 | 92,3 | 3,3 |
| Slovenija | 7.034 | 15.476 | 7.503 | 106,7 | 48,5 | 3.600 | 6.072 | 3.323 | 92,3 | 54,7 |
| Španija | 95 | 425 | 117 | 123,2 | 27,5 | 414 | 669 | 250 | 60,4 | 37,4 |
| Švedska | 247 | 984 | 326 | 132,0 | 33,1 | 232 | 210 | 161 | 69,4 | 76,7 |
| ZEMLJE EFTE | 1.771 | 2.086 | 2.298 | 129,8 | 110,2 | 506 | 641 | 302 | 59,7 | 47,1 |
| Island | - | - | - | - | - | - | - | - | - | - |
| Lihtenštajn | - | - | - | - | - | 49 | 2 | 11 | 22,4 | 550,0 |
| Norveška | 1.753 | 15 | 1 | 0,1 | 6,7 | 440 | 105 | 96 | 21,8 | 91,4 |
| Švicarska | 18 | 2.071 | 2.297 | 12.761,1 | 110,9 | 17 | 534 | 195 | 1.147,1 | 36,5 |
| OSTALE EVROPSKE ZEMLJE | 1.300 | 1.719 | 1.153 | 88,7 | 67,1 | 5.156 | 5.242 | 3.114 | 60,4 | 59,4 |
| Albanija | 172 | - | - | - | - | 8 | 210 | - | - | - |
| Crna Gora | 105 | 61 | 50 | 47,6 | 82,0 | 10 | 46 | 5 | 50,0 | 10,9 |
| Kosovo | 249 | 61 | - | - | - | 697 | - | - | - | - |
| Sjeverna Makedonija | - | 143 | 24 | - | 16,8 | 40 | 452 | 61 | 152,5 | 13,5 |
| Ruska Federacija | 692 | 93 | - | - | - | 1.655 | 20 | 5 | 0,3 | 25,0 |
| Srbija | 4 | 714 | 958 | 23.950,0 | 134,2 | 2.113 | 1.972 | 975 | 46,1 | 49,4 |
| Turska | 78 | 647 | 68 | 87,2 | 10,5 | 163 | 2.476 | 1.914 | 1.174,2 | 77,3 |
| Ujedineno Kraljevstvo | 78 | - | 53 | 67,7 | - | 163 | 66 | 154 | 94,7 | 233,3 |
| AFRIKA | 97 | - | 6 | 6,2 | - | 294 | 293 | 35 | 11,9 | 11,9 |
| ZEMLJE SJEVERNE AFRIKE | 97 | - | - | - | - | 38 | 285 | 15 | 39,5 | 5,3 |
| OSTALE AFRIČKE ZEMLJE | - | - | 6 | - | - | 256 | 8 | 20 | 7,8 | 250,0 |
| AMERIKA | 1.091 | 368 | 142 | 13,0 | 38,6 | 1.584 | 1.759 | 1.775 | 112,1 | 100,9 |
| ZEMLJE SJEVERNE AMERIKE | 663 | 205 | 117 | 17,6 | 57,1 | 703 | 445 | 560 | 79,7 | 125,8 |
| Kanada | - | - | - | - | - | 6 | - | - | - | - |
| SAD | 663 | 205 | 117 | 17,6 | 57,1 | 697 | 445 | 560 | 80,3 | 125,8 |
| Ostale zemlje | - | - | - | - | - | - | - | - | - | - |
| ZEMLJE CENTRALNE AMERIKE I KARIBA | 15 | 163 | 25 | 166,7 | 15,3 | 810 | 902 | 1.130 | 139,5 | 125,3 |
| ZEMLJE JUŽNE AMERIKE | 413 | - | - | - | - | 71 | 412 | 85 | 119,7 | 20,6 |
| AZIJA | 382 | 656 | 465 | 121,7 | 70,9 | 4.974 | 8.640 | 4.734 | 95,2 | 54,8 |
| ZEMLJE BLISKOG I SREDNJEG ISTOKA | 382 | 383 | 381 | 99,7 | 99,5 | 352 | 225 | 589 | 167,3 | 261,8 |
| OSTALE ZEMLJE AZIJE | - | 273 | 84 | - | 30,8 | 4.622 | 8.415 | 4.145 | 89,7 | 49,3 |
| Indija | - | - | - | - | - | 419 | 571 | 85 | 20,3 | 14,9 |
| Japan | - | - | - | - | - | 153 | 154 | 44 | 28,8 | 28,6 |
| Kina | - | - | 52 | - | - | 3.590 | 7.354 | 3.897 | 108,6 | 53,0 |
| Malezija | - | 273 | 1 | - | 0,4 | 27 | 3 | 7 | 25,9 | 233,3 |
| Ostale zemlje | - | - | 31 | - | - | 433 | 333 | 112 | 25,9 | 33,6 |
| ZEMLJE OKEANIJE I POLARNOG REGIONA | 100 | 213 | - | - | - | - | - | - | - | - |
| AUSTRALIJA I NOVI ZELAND | 100 | 213 | - | - | - | - | - | - | - | - |
| Australija | 100 | 213 | - | - | - | - | - | - | - | - |
| Novi Zeland | - | - | - | - | - | - | - | - | - | - |
| Ostale zemlje | - | - | - | - | - | - | - | - | - | - |
| OSTALE ZEMLJE OKEANIJE I POLARNOG REGIONA | - | - | - | - | - | - | - | - | - | - |
| Neraspoređeno | - | -63.812 | - | - | - | 103 | -47.600 | - | - | - |

Izvor: Baza podataka Uprave za indirektno/neizravno oporezivanje BiH

Prethodni podaci

**Turistički promet za januar / siječanj 2025. godine**
**Kapaciteti, turisti i noćenja**

| | Dolasci turista | | Noćenja turista | |
|---|---|---|---|---|
| | I 2025 | I 2025 / I 2024 | I 2025 | I 2025 / I 2024 |
| **Dolasci i noćenja turista** | | | | |
| **UKUPNO** | **2.370** | **97,5** | **4.135** | **92,3** |
| Domaći | 1.393 | 94,9 | 2.623 | 94,1 |
| Strani | 977 | 101,4 | 1.512 | 89,4 |
| **BROJ LEŽAJA** | **1.502** | | | |
| **Dolasci i noćenja turista prema vrstama objekata** | | | | |
| **UKUPNO** | **2.370** | **97,5** | **4.135** | **92,3** |
| Hoteli i sličan smještaj | 2.053 | 105,1 | 3.636 | 97,1 |
| Odmarališta i slični objekti za kraći odmor | 317 | 66,3 | 499 | 68,0 |
| Kampovi i prostori za kampiranje | - | - | - | - |
| Ostali smještaj | - | - | - | - |
| **DOMAĆI** | **1.393** | **94,9** | **2.623** | **94,1** |
| Hoteli i sličan smještaj | 1.127 | 99,8 | 2.251 | 99,4 |
| Odmarališta i slični objekti za kraći odmor | 266 | 78,5 | 372 | 71,0 |
| Kampovi i prostori za kampiranje | - | - | - | - |
| Ostali smještaj | - | - | - | - |
| **STRANI** | **977** | **101,4** | **1.512** | **89,4** |
| Hoteli i sličan smještaj | 926 | 112,2 | 1.385 | 93,5 |
| Odmarališta i slični objekti za kraći odmor | 51 | 36,7 | 127 | 60,5 |
| Kampovi i prostori za kampiranje | - | - | - | - |
| Ostali smještaj | - | - | - | - |

**Dolasci i noćenja turista prema načinu dolaska**

| | Individualno | | | | Organizirano | | | |
|---|---|---|---|---|---|---|---|---|
| | dolasci turista | | noćenje turista | | dolasci turista | | noćenje turista | |
| | I 2025 | Struktura % | I 2025 | Struktura % | I 2025 | Struktura % | I 2025 | Struktura % |
| **UKUPNO** | **2.164** | **91,3** | **3.917** | **94,7** | **206** | **8,7** | **218** | **5,3** |
| Domaći | 1.377 | 63,6 | 2.595 | 66,2 | 16 | 7,8 | 28 | 12,8 |
| Strani | 787 | 36,4 | 1.322 | 33,8 | 190 | 92,2 | 190 | 87,2 |

**Svrha dolaska turista**

| | Poslovno | | | | Ostalo | | | |
|---|---|---|---|---|---|---|---|---|
| | dolasci turista | | noćenje turista | | dolasci turista | | noćenje turista | |
| | I 2025 | Struktura % | I 2025 | Struktura % | I 2025 | Struktura % | I 2025 | Struktura % |
| **UKUPNO** | **224** | **9,5** | **964** | **23,3** | **2.146** | **90,5** | **3.171** | **76,7** |
| Domaći | 224 | 100,0 | 964 | 100,0 | 1.169 | 54,5 | 1.659 | 52,3 |
| Strani | - | - | - | - | 977 | 45,5 | 1.512 | 47,7 |

**Dolasci i noćenja turista po zemljama prebivališta**

| | Dolasci turista | | Noćenja turista | |
|---|---|---|---|---|
| | I 2025 | I 2025 / I 2024 | I 2025 | I 2025 / I 2024 |
| **UKUPNO STRANI** | **977** | **101,4** | **1.512** | **89,4** |
| Albanija | - | - | - | - |
| Austrija | 83 | 193,0 | 163 | 173,4 |
| Belgija | 1 | 25,0 | 1 | 11,1 |
| Bugarska | 1 | 100,0 | 3 | 150,0 |
| Crna Gora | 4 | 33,3 | 5 | 33,3 |
| Češka | - | - | - | - |
| Danska | - | - | - | - |
| Estonija | - | - | - | - |
| Finska | - | - | - | - |
| Francuska | 18 | 257,1 | 24 | 184,6 |
| Grčka | - | - | - | - |
| Nizozemska | 3 | - | 4 | - |
| Hrvatska | 241 | 122,3 | 326 | 105,2 |
| Irska | 1 | 100,0 | 1 | 50,0 |
| Island | - | - | - | - |
| Italija | 25 | 38,5 | 48 | 46,2 |
| Kipar | - | - | - | - |
| Latvija | - | - | - | - |
| Litvanija | 2 | - | 2 | - |
| Luksemburg | 2 | - | 4 | - |
| Mađarska | 118 | 109,3 | 119 | 108,2 |
| Sjeverna Makedonija | 24 | - | 25 | - |
| Malta | - | - | - | - |
| Norveška | 3 | - | 5 | - |
| Njemačka | 46 | 115,0 | 107 | 101,9 |
| Poljska | - | - | - | - |
| Portugal / Portugalija | 1 | 50,0 | 3 | 75,0 |
| Rumunija / Rumunjska | 7 | - | 47 | - |
| Rusija | 22 | - | 50 | - |
| Slovačka | 1 | - | 2 | - |
| Slovenija | 92 | 126,0 | 136 | 122,5 |
| Srbija | 28 | 53,9 | 40 | 49,4 |
| Španija / Španjolska | 4 | - | 12 | - |
| Švajcarska / Švicarska | 4 | 22,2 | 9 | 22,5 |
| Švedska | 2 | - | 7 | - |
| Turska | 30 | 13,6 | 90 | 20,6 |
| Ujedinjeno Kraljevstvo | - | - | - | - |
| Ukrajina | 5 | - | 6 | - |
| Ostale evropske zemlje | 3 | - | 10 | - |
| Egipat | - | - | - | - |

**Dolasci i noćenja turista po zemljama prebivališta (nastavak)**

| | Dolasci turista | | Noćenja turista | |
|---|---|---|---|---|
| | I 2025 | I 2025 / I 2024 | I 2025 | I 2025 / I 2024 |
| Južnoafrička Republika | - | - | - | - |
| Ostale afričke zemlje | - | - | - | - |
| Kanada | - | - | - | - |
| SAD | 6 | 85,7 | 12 | 18,8 |
| Ostale sjeverno - američke zemlje | - | - | - | - |
| Brazil | - | - | - | - |
| Ostale zemlje Južne i Srednje Amerike | - | - | - | - |
| Bahrein | 2 | - | 2 | - |
| Indija | - | - | - | - |
| Iran | - | - | - | - |
| Izrael | 3 | - | 3 | - |
| Japan | - | - | - | - |
| Južna Koreja | - | - | - | - |
| Katar | 1 | - | 3 | - |
| Narodna Republika Kina | 9 | 180,0 | 17 | 212,5 |
| Kuvajt | 4 | - | 4 | - |
| Malezija | 143 | - | 169 | - |
| Oman | - | - | - | - |
| Saudijska Arabija | 9 | 112,5 | 14 | 82,4 |
| Ujedinjeni Arapski Emirati | 11 | 31,4 | 19 | 25,0 |
| Ostale azijske zemlje | 15 | 115,4 | 15 | 75,0 |
| Australija | 3 | 100,0 | 5 | 166,7 |
| Novi Zeland | - | - | - | - |
| Ostale zemlje Okeanije | - | - | - | - |

**KANTON POSAVSKI**

**Prirodno kretanje stanovništva i brakovi po mjestu uobičajenog stanovanja**
Za mjesec januar / siječanj 2025. godine - prvi rezultati

| Općine | Ukupno rođeni | Živorođeni | | | Mrtvo-rođeni | Mjesto porođaja | | |
|---|---|---|---|---|---|---|---|---|
| | | ukupno | po spolu | | | u zdrav-stvenoj ustanovi | na drugom mjestu | |
| | | | muški | ženski | | | sa stručnom pomoći | bez stručne pomoći |
| **UKUPNO** | **4** | **3** | **-** | **3** | **1** | **4** | **-** | **-** |
| Domaljevac Šamac | - | - | - | - | - | - | - | - |
| Grad Orašje | 4 | 3 | - | 3 | 1 | 4 | - | - |
| Odžak | - | - | - | - | - | - | - | - |

| Općine | Umrli | | | Od toga | | | | | | Broj zaključenih brakova | Broj razvedenih brakova |
|---|---|---|---|---|---|---|---|---|---|---|---|
| | ukupno | po spolu | | umrla dojenčad | | | nasilne smrti | | | | |
| | | muški | ženski | ukupno | muški | ženski | ukupno | muški | ženski | | |
| **UKUPNO** | **32** | **15** | **17** | **-** | **-** | **-** | **-** | **-** | **-** | **3** | **4** |
| Domaljevac Šamac | 3 | 1 | 2 | - | - | - | - | - | - | 2 | - |
| Grad Orašje | 16 | 8 | 8 | - | - | - | - | - | - | - | 2 |
| Odžak | 13 | 6 | 7 | - | - | - | - | - | - | 1 | 2 |

**Prosječna mjesečna isplaćena neto i bruto plaća zaposlenih po područjima KD BiH 2010**

| | | Prosječna neto plaća u KM | | | | | Prosječna bruto plaća u KM | | | | |
|---|---|---|---|---|---|---|---|---|---|---|---|
| | | θ 2024 | XII 2024 | I 2025 | Index I 2025 / θ 2024 | Index I 2025 / XII 2024 | θ 2024 | XII 2024 | I 2025 | Index I 2025 / θ 2024 | Index I 2025 / XII 2024 |
| | **UKUPNO** | **1.258** | **1.289** | **1.453** | **115,5** | **112,7** | **1.957** | **2.005** | **2.280** | **116,5** | **113,7** |
| **A** | Poljoprivreda, šumarstvo i ribolov | - | - | - | - | - | - | - | - | - | - |
| **B** | Vađenje ruda i kamena | - | - | - | - | - | - | - | - | - | - |
| **C** | Prerađivačka industrija | 1.201 | 1.216 | 1.393 | 116,0 | 114,6 | 1.871 | 1.889 | 2.188 | 116,9 | 115,8 |
| **D** | Proizvodnja i snabdijevanje električnom energijom, plinom, parom i klimatizacija | 2.124 | 2.182 | 2.320 | 109,2 | 106,3 | 3.324 | 3.421 | 3.643 | 109,6 | 106,5 |
| **E** | Snabdijevanje vodom; uklanjanje otpadnih voda, upravljanje otpadom te djelatnosti sanacije okoliša | 1.215 | 1.248 | 1.360 | 111,9 | 109,0 | 1.882 | 1.938 | 2.117 | 112,5 | 109,2 |
| **F** | Građevinarstvo | 706 | 698 | 1.051 | 148,9 | 150,6 | 1.067 | 1.047 | 1.567 | 146,9 | 149,7 |
| **G** | Trgovina na veliko i na malo; popravak motornih vozila i motocikala | 867 | 882 | 1.109 | 127,9 | 125,7 | 1.332 | 1.358 | 1.776 | 133,3 | 130,8 |
| **H** | Prijevoz i skladištenje | 931 | 940 | 1.142 | 122,7 | 121,5 | 1.433 | 1.449 | 1.772 | 123,7 | 122,3 |
| **I** | Djelatnosti pružanja smještaja te pripreme i usluživanja hrane (hotelijerstvo i ugostiteljstvo) | 659 | 668 | 937 | 142,2 | 140,3 | 1021 | 1.026 | 1621 | 158,8 | 158,0 |
| **J** | Informacije i komunikacije | 1.706 | 1.715 | 1.871 | 109,7 | 109,1 | 2.680 | 2.703 | 2.953 | 110,2 | 109,2 |
| **K** | Finansijske djelatnosti i djelatnosti osiguranja | 1.867 | 1.750 | 1.747 | 93,6 | 99,8 | 2.947 | 2.776 | 2.772 | 94,1 | 99,9 |
| **M** | Stručne, naučne i tehničke djelatnosti | 1.507 | 1.574 | 1.614 | 107,1 | 102,5 | 2.460 | 2.506 | 2.689 | 109,3 | 107,3 |
| **N** | Administrativne i pomoćne uslužne djelatnosti | 1.409 | 1.500 | 1.701 | 120,7 | 113,4 | 2.202 | 2.348 | 2.671 | 121,3 | 113,8 |
| **O** | Javna uprava i odbrana; obavezno socijalno osiguranje | 1.647 | 1.707 | 1.802 | 109,4 | 105,6 | 2.579 | 2.681 | 2.832 | 109,8 | 105,6 |
| **P** | Obrazovanje | 1.336 | 1.378 | 1.478 | 110,6 | 107,3 | 2.082 | 2.147 | 2.306 | 110,8 | 107,4 |
| **Q** | Djelatnosti zdravstvene i socijalne zaštite | 1.572 | 1.656 | 1.731 | 110,1 | 104,5 | 2.425 | 2.560 | 2.603 | 107,3 | 101,7 |
| **R** | Umjetnost, zabava i rekreacija | 715 | 713 | 1042 | 145,7 | 146,1 | 1.098 | 1.094 | 1.624 | 147,9 | 148,4 |
| **S** | Ostale uslužne djelatnosti | - | - | - | - | - | - | - | - | - | - |

**Prosječna neto plaća u KM, januar / siječanj 2025.**

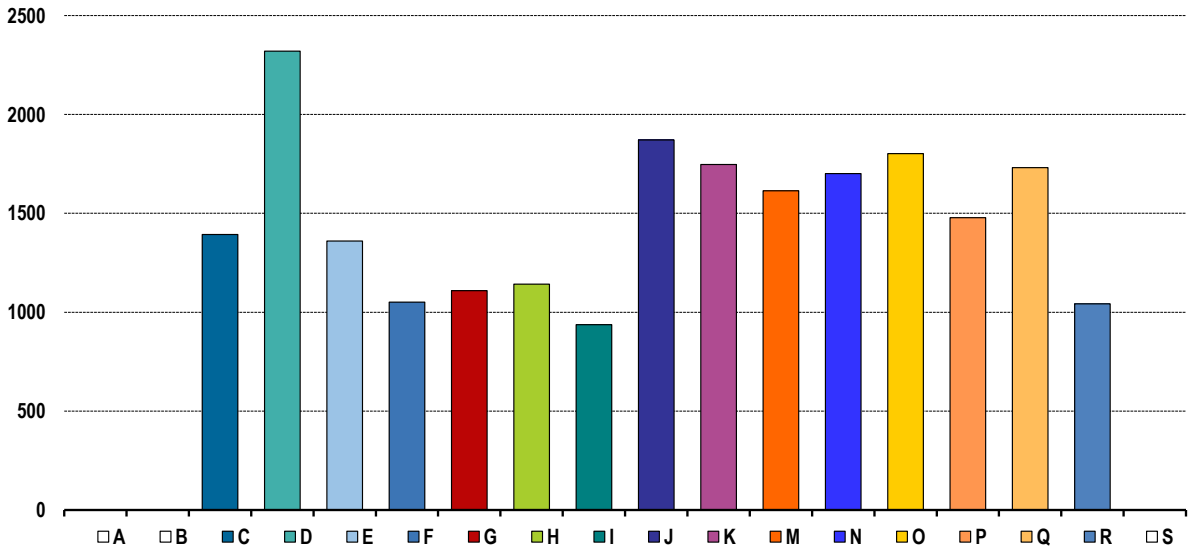

## ZAPOSLENOST, NEZAPOSLENOST I PLAĆE

**Zaposlenost, nezaposlenost i plaće , 2024.**

| | Broj zaposlenih | | Broj nezaposlenih, stanje, 31.12. 2024. | | Neto plaća u KM | Bruto plaća u KM |
|---|---|---|---|---|---|---|
| | ukupno | žene | ukupno | žene | | |
| **UKUPNO** | **6.679** | **2.929** | **3.464** | **1.650** | **1.258** | **1.957** |
| Domaljevac - Šamac | 535 | 244 | 255 | 81 | 835 | 1.282 |
| Odžak | 2.608 | 1.036 | 1.357 | 726 | 1.243 | 1.927 |
| Grad Orašje | 3.536 | 1.649 | 1.852 | 843 | 1.346 | 2.100 |

**Zaposlenost i plaće po područjima djelatnosti KD BiH 2010, 2024.**

| | Područja | Zaposleni | Žene | Neto plaća u KM | Bruto plaća u KM |
|---|---|---|---|---|---|
| **UKUPNO** | | **6.679** | **2.929** | **1.258** | **1.957** |
| **A** | Poljoprivreda, šumarstvo i ribolov | 235 | 65 | - | - |
| **B** | Vađenje ruda i kamena | 13 | 3 | - | - |
| **C** | Prerađivačka industrija | 1.658 | 458 | 1.201 | 1.871 |
| **D** | Proizvodnja i snabdijevanje električnom energijom, plinom, parom i klimatizacija | 107 | 20 | 2.124 | 3.324 |
| **E** | Snabdijevanje vodom; uklanjanje otpadnih voda, upravljanje otpadom te djelatnosti sanacije okoliša | 91 | 14 | 1.215 | 1.882 |
| **F** | Građevinarstvo | 218 | 26 | 706 | 1.067 |
| **G** | Trgovina na veliko i na malo; popravak motornih vozila i motocikala | 1.348 | 725 | 867 | 1.332 |
| **H** | Prijevoz i skladištenje | 285 | 84 | 931 | 1.433 |
| **I** | Djelatnosti pružanja smještaja te pripreme i usluživanja hrane (hotelijerstvo i ugostiteljstvo) | 391 | 193 | 659 | 1.021 |
| **J** | Informacije i komunikacije | 75 | 29 | 1.706 | 2.680 |
| **K** | Finansijske djelatnosti i djelatnosti osiguranja | 62 | 41 | 1.867 | 2.947 |
| **L** | Poslovanje nekretninama | 15 | 6 | - | - |
| **M** | Stručne, naučne i tehničke djelatnosti | 125 | 57 | 1.507 | 2.460 |
| **N** | Administrativne i pomoćne uslužne djelatnosti | 56 | 17 | 1.409 | 2.202 |
| **O** | Javna uprava i odbrana; obavezno socijalno osiguranje | 887 | 375 | 1.647 | 2.579 |
| **P** | Obrazovanje | 490 | 369 | 1.336 | 2.082 |
| **Q** | Djelatnosti zdravstvene i socijalne zaštite | 457 | 320 | 1.572 | 2.425 |
| **R** | Umjetnost, zabava i rekreacija | 81 | 71 | 715 | 1.098 |
| **S** | Ostale uslužne djelatnosti | 85 | 56 | - | - |

**Cestovni i gradsko - prigradski prijevoz, IV tromjesečje 2024. godine**

| | IV tromjesečje 2024 | I - XII 2024 | Index X - XII 2024 / VII-IX 2024 | Index X-XII 2024 / X-XII 2023 | Index I-XII 2024 / I-XII 2023 |
|---|---|---|---|---|---|
| **Cestovni prijevoz robe** | | | | | |
| Pređeni kilometri vozila, 000 | 1.122 | 4.718 | 95,2 | 79,9 | 84,4 |
| Prevezena roba, 000 t | 10 | 38 | 100,0 | 90,9 | 84,4 |
| Tonski kilometri, 000 | 4.334 | 16.770 | 93,5 | 79,3 | 78,9 |
| **Cestovni prijevoz putnika** | | | | | |
| Pređeni kilometri vozila, 000 | 117 | 391 | 134,5 | 78,5 | 99,7 |
| Prevezeni putnici, 000 | 12 | 49 | 100,3 | 97,8 | 131,0 |
| Putnički kilometri, 000 | 692 | 2.660 | 91,8 | 144,2 | 175,9 |

**Registrirana cestovna motorna vozila za 2024. godinu**

| | Ukupno | | Motocikli | | Putnički | | Autobusi | | Teretna | | Specijalna | | Ostalo | |
|---|---|---|---|---|---|---|---|---|---|---|---|---|---|---|
| | ukupno | prva regis-tracija | ukupno | prva regis-tracija | ukupno | prva regis-tracija | ukupno | prva regis-tracija | ukupno | prva regis-tracija | ukupno | prva regis-tracija | ukupno | prva regis-tracija |
| **Kanton Posavski** | **12.081** | **1.018** | **784** | **190** | **9.437** | **583** | **28** | **2** | **1.515** | **137** | **168** | **18** | **149** | **88** |
| do 1 godine | 174 | 174 | 40 | 40 | 57 | 57 | - | - | 51 | 51 | 3 | 3 | 23 | 23 |
| od 1 do 2 godine | 168 | 62 | 15 | 9 | 85 | 25 | - | - | 48 | 10 | 5 | 5 | 15 | 13 |
| od 3 do 5 godina | 443 | 46 | 46 | 3 | 240 | 24 | 1 | - | 146 | 13 | 2 | - | 8 | 6 |
| od 6 do 10 godina | 1.258 | 184 | 76 | 23 | 894 | 131 | 3 | 1 | 260 | 29 | 22 | - | 3 | - |
| od 11 do 15 godina | 2.359 | 359 | 119 | 45 | 1.953 | 289 | 3 | - | 255 | 22 | 27 | 1 | 2 | 2 |
| više od 15 godina | 7.679 | 193 | 488 | 70 | 6.208 | 57 | 21 | 1 | 755 | 12 | 109 | 9 | 98 | 44 |
| **Domaljevac - Šamac** | **1.201** | **60** | **62** | **15** | **901** | **32** | **15** | **-** | **173** | **11** | **39** | **-** | **11** | **2** |
| do 1 godine | 7 | 7 | 3 | 3 | 3 | 3 | - | - | 1 | 1 | - | - | - | - |
| od 1 do 2 godine | 14 | 4 | 2 | 2 | 7 | 2 | - | - | 5 | - | - | - | - | - |
| od 3 do 5 godina | 52 | 3 | 2 | - | 29 | 1 | 1 | - | 18 | - | - | - | 2 | 2 |
| od 6 do 10 godina | 130 | 14 | 5 | 3 | 75 | 7 | 2 | - | 44 | 4 | 4 | - | - | - |
| od 11 do 15 godina | 225 | 26 | 13 | 3 | 165 | 18 | 1 | - | 35 | 5 | 11 | - | - | - |
| više od 15 godina | 773 | 6 | 37 | 4 | 622 | 1 | 11 | - | 70 | 1 | 24 | - | 9 | - |
| **Odžak** | **4.486** | **495** | **225** | **62** | **3.432** | **287** | **11** | **2** | **693** | **80** | **65** | **13** | **60** | **51** |
| do 1 godine | 78 | 78 | 10 | 10 | 26 | 26 | - | - | 30 | 30 | 1 | 1 | 11 | 11 |
| od 1 do 2 godine | 75 | 23 | 2 | 1 | 41 | 8 | - | - | 22 | 4 | 5 | 5 | 5 | 5 |
| od 3 do 5 godina | 182 | 20 | 9 | - | 99 | 9 | - | - | 70 | 9 | 2 | - | 2 | 2 |
| od 6 do 10 godina | 498 | 98 | 21 | 9 | 360 | 70 | 1 | 1 | 111 | 18 | 5 | - | - | - |
| od 11 do 15 godina | 962 | 169 | 29 | 15 | 810 | 142 | 2 | - | 113 | 11 | 7 | - | 1 | 1 |
| više od 15 godina | 2.691 | 107 | 154 | 27 | 2.096 | 32 | 8 | 1 | 347 | 8 | 45 | 7 | 41 | 32 |
| **Grad Orašje** | **6.394** | **463** | **497** | **113** | **5.104** | **264** | **2** | **-** | **649** | **46** | **64** | **5** | **78** | **35** |
| do 1 godine | 89 | 89 | 27 | 27 | 28 | 28 | - | - | 20 | 20 | 2 | 2 | 12 | 12 |
| od 1 do 2 godine | 79 | 35 | 11 | 6 | 37 | 15 | - | - | 21 | 6 | - | - | 10 | 8 |
| od 3 do 5 godina | 209 | 23 | 35 | 3 | 112 | 14 | - | - | 58 | 4 | - | - | 4 | 2 |
| od 6 do 10 godina | 630 | 72 | 50 | 11 | 459 | 54 | - | - | 105 | 7 | 13 | - | 3 | - |
| od 11 do 15 godina | 1.172 | 164 | 77 | 27 | 978 | 129 | - | - | 107 | 6 | 9 | 1 | 1 | 1 |
| više od 15 godina | 4.215 | 80 | 297 | 39 | 3.490 | 24 | 2 | - | 338 | 3 | 40 | 2 | 48 | 12 |

**Indeks obima industrijske proizvodnje**
**Prema GIG, područjima i oblastima KD BiH 2010.**
Januar / Siječanj 2025. godine

| | | I 2025 / Ø 2024 | I 2025 / XII 2024 | I 2025 / I 2024 |
|---|---|---|---|---|
| | **INDUSTRIJA UKUPNO** | **105,3** | **123,5** | **107,7** |
| | **PREMA GLAVNIM INDUSTRIJSKIM GRUPACIJAMA** | | | |
| AI | Intermedijarni proizvodi | 102,0 | 114,4 | 101,4 |
| AE | Energija | 125,7 | 97,4 | 112,3 |
| BB | Kapitalni proizvodi | 104,1 | 194,1 | 118,6 |
| CD | Trajni proizvodi za široku potrošnju | 178,8 | 117,4 | –* |
| CN | Netrajni proizvodi za široku potrošnju | 88,2 | 93,8 | 96,4 |
| | **PREMA PODRUČJIMA I OBLASTIMA KD-a** | | | |
| **C** | **PRERAĐIVAČKA INDUSTRIJA** | **103,4** | **127,4** | **107,2** |
| 10 | Proizvodnja prehrambenih proizvoda | 141,9 | 123,0 | 121,3 |
| 15 | Proizvodnja odjeće | 80,5 | 100,0 | 81,6 |
| 16 | Prerada drva i proizvoda od drva i pluta, osim namještaja; proizvodnja predmeta od slame i pletarskih materijala | 128,4 | 232,1 | 116,0 |
| 20 | Hemikalije i hemijski proizvodi | 124,4 | 113,5 | 194,3 |
| 22 | Proizvodnja proizvoda od gume i plastičnih masa | 62,0 | 67,9 | 90,9 |
| 25 | Proizvodnja gotovih metalnih proizvoda, osim mašina i opreme | 134,1 | 295,6 | 113,2 |
| 27 | Proizvodnja električne opreme | 54,1 | 62,1 | 51,4 |
| 28 | Proizvodnja mašina i uređaja, d. n. | 80,8 | 95,2 | 68,9 |
| 29 | Proizvodnja motornih vozila, prikolica i poluprikolica | 111,3 | 254,1 | 141,9 |
| 31 | Proizvodnja namještaja | 178,8 | 117,4 | –* |
| **D** | **PROIZVODNJA I SNABDIJEVANJE/OPSKRBA ELEKTRIČNOM ENERGIJOM I PLINOM (OSIM 35.3)[1]** | **125,7** | **97,4** | **112,3** |
| 35 | Proizvodnja i snabdijevanje/opskrba električnom energijom i plinom (osim 35.3)[1] | 125,7 | 97,4 | 112,3 |

1) Grana djelatnosti 35.3, Prozvodnja i snabdijevanje/ opskrba parom i klimatizacija
–* Indeks veći od 300,0

| | Izvoz po područjima klasifikacije djelatnosti KD BiH 2010 u 000 KM | | | | | Uvoz po područjima klasifikacije djelatnosti KD BiH 2010 u 000 KM | | | | |
|---|---|---|---|---|---|---|---|---|---|---|
| | XII 2024 | I 2024 | I 2025 | I 2025 / XII 2024 | I 2025 / I 2024 | XII 2024 | I 2024 | I 2025 | I 2025 / XII 2024 | I 2025 / I 2024 |
| **UKUPNO** | **9.191** | **16.480** | **14.702** | **160,0** | **89,2** | **34.282** | **39.460** | **35.626** | **103,9** | **90,3** |
| A Poljoprivreda, šumarstvo i ribarstvo | - | - | 69 | - | - | 1.649 | 749 | 2.574 | 156,1 | 343,6 |
| B Vađenje rude i kamena | 168 | 64 | 185 | 110,3 | 288,2 | 2 | 2 | - | - | - |
| C Prerađivačka industrija | 9.016 | 16.416 | 14.448 | 160,2 | 88,0 | 32.612 | 38.696 | 33.046 | 101,3 | 85,4 |
| D Proizvodnja i snabdijevanje električnom energijom, gasom/plinom, parom i klimatizacija | - | - | - | - | - | - | - | - | - | - |
| Ostalo | 7 | - | - | - | - | 19 | 13 | 6 | 31,1 | 48,0 |
| Nerazvrstano po kategorijama | - | - | - | - | - | - | - | - | - | - |

Izvor: Baza podataka Uprave za indirektno/neizravno oporezivanje BiH

Prethodni podaci

| | Izvoz po sektorima i odsjecima SMTK - Rev. 4 u 000 KM | | | | | Uvoz po sektorima i odsjecima SMTK - Rev. 4 u 000 KM | | | | |
|---|---|---|---|---|---|---|---|---|---|---|
| | XII 2024 | I 2024 | I 2025 | I 2025 / XII 2024 | I 2025 / I 2024 | XII 2024 | I 2024 | I 2025 | I 2025 / XII 2024 | I 2025 / I 2024 |
| **UKUPNO** | **9.191** | **16.480** | **14.702** | **160,0** | **89,2** | **34.282** | **39.460** | **35.626** | **103,9** | **90,3** |
| 0 HRANA I ŽIVE ŽIVOTINJE | 286 | 119 | 168 | 58,7 | 141,2 | 4.697 | 2.362 | 4.235 | 90,2 | 179,3 |
| 00 Žive životinje | - | - | - | - | - | - | - | - | - | - |
| 01 Meso i mesne prerađevine | - | - | - | - | - | - | 81 | - | - | - |
| 02 Mlijeko,mliječne prerađevine i jaja | - | - | - | - | - | 204 | 5 | 118 | 57,8 | - |
| 03 Ribe, vodozemci i njihove prerađevine | - | - | - | - | - | 228 | 82 | 210 | 92,1 | 256,1 |
| 04 Žitarice i proizvodi od žitarica | 237 | 119 | 167 | 70,5 | 140,3 | 2.390 | 1.052 | 2.707 | 113,3 | 257,3 |
| 05 Voće i povrće | 49 | - | 1 | 2,0 | - | 442 | 236 | 602 | 136,2 | 255,1 |
| 06 Šećer,šećerne prerađevine i med | - | - | - | - | - | 132 | 42 | 16 | 12,1 | 38,1 |
| 07 Kafa, čaj, kakao i začini | - | - | - | - | - | 410 | 355 | 131 | 32,0 | 36,9 |
| 08 Hrana za životinje | - | - | - | - | - | 440 | 214 | 76 | 17,3 | 35,5 |
| 09 Ostali jestivi proizvodi | - | - | - | - | - | 451 | 295 | 375 | 83,1 | 127,1 |
| 1 PIĆA I DUHAN | - | - | - | - | - | 60 | 113 | 130 | 216,7 | 115,0 |
| 11 Pića | - | - | - | - | - | 60 | 113 | 130 | 216,7 | 115,0 |
| 12 Duhan i proizvodi od duhana | - | - | - | - | - | - | - | - | - | - |
| 2 SIROVE MATERIJE NEJESTIVE, OSIM GORIVA | 496 | 479 | 536 | 108,1 | 111,9 | 248 | 356 | 219 | 88,3 | 61,5 |
| 21 Sirove kože i sirovo krzno | 153 | 51 | 88 | 57,5 | 172,5 | 122 | 185 | 89 | 73,0 | 48,1 |
| 22 Uljano sjemenje i plodovi | - | - | - | - | - | - | - | 12 | - | - |
| 23 Sirovi i sintetički kaučuk | - | - | - | - | - | - | - | - | - | - |
| 24 Drvo i pluta | 175 | 364 | 263 | 150,3 | 72,3 | 84 | 169 | 106 | 126,2 | 62,7 |
| 25 Celuloza i papirni otpaci | - | - | - | - | - | - | - | - | - | - |
| 26 Sirova tekstilna vlaknai njihovi otpaci | - | - | - | - | - | 33 | - | - | - | - |
| 27 Prirodna đubriva i minerali osim goriva | 168 | 64 | 185 | 110,1 | 289,1 | 3 | 2 | - | - | - |
| 28 Metalne rude i otpaci od metala | - | - | - | - | - | - | - | - | - | - |
| 29 Sirovine biljne i životinjske,ostale | - | - | - | - | - | 6 | - | 12 | 200,0 | - |

| | | Izvoz po sektorima i odsjecima SMTK - Rev. 4 (nastavak) u 000 KM | | | | | Uvoz po sektorima i odsjecima SMTK - Rev. 4 (nastavak) u 000 KM | | | | |
|---|---|---|---|---|---|---|---|---|---|---|---|
| | | XII 2024 | I 2024 | I 2025 | I 2025 / XII 2024 | I 2025 / I 2024 | XII 2024 | I 2024 | I 2025 | I 2025 / XII 2024 | I 2025 / I 2024 |
| 3 | MINERALNA GORIVA, MAZIVA I SRODNI PROIZVODI | - | - | - | - | - | 16.244 | 25.670 | 20.358 | 125,3 | 79,3 |
| 32 | Ugalj, koks i briketi | - | - | - | - | - | - | - | - | - | - |
| 33 | Nafta i derivati od nafte | - | - | - | - | - | 16.244 | 25.670 | 20.357 | 125,3 | 79,3 |
| 34 | Prirodni i industrijski gas | - | - | - | - | - | - | - | 1 | - | - |
| 35 | Električna energija | - | - | - | - | - | - | - | - | - | - |
| 4 | ULJA, MASTI I VOSKOVI ŽIVOTINJSKOG ILI BILJNOG PORIJEKLA | - | - | - | - | - | 172 | 44 | 59 | 34,3 | 134,1 |
| 41 | Životinjska ulja i masti | - | - | - | - | - | 3 | - | - | - | - |
| 42 | Biljna ulja i masti,sirova i rafinirana | - | - | - | - | - | 169 | 44 | 59 | 34,9 | 134,1 |
| 43 | Prerađena biljna i životinjska ulja i masnoće | - | - | - | - | - | - | - | - | - | - |
| 5 | HEMIJSKI/KEMIJSKI PROIZVODI | 715 | 553 | 619 | 86,6 | 111,9 | 2.189 | 1.582 | 2.004 | 91,5 | 126,7 |
| 51 | Organske hemikalije/kemikalije | - | - | 2 | - | - | 50 | 56 | 109 | 218,0 | 194,6 |
| 52 | Anorganske hemikalije/kemikalije | - | - | - | - | - | 1 | 2 | - | - | - |
| 53 | Boje i štavila | - | 2 | 3 | - | 150,0 | 155 | 66 | 25 | 16,1 | 37,9 |
| 54 | Medicinski i farmaceutski proizvodi | - | - | - | - | - | - | 49 | 4 | - | 8,2 |
| 55 | Toaletni proizvodi i proizvodi za čišćenje | 8 | 8 | - | - | - | 275 | 171 | 127 | 46,2 | 74,3 |
| 56 | Vještačka đubriva | - | - | - | - | - | - | - | 5 | - | - |
| 57 | Plastične mase u primarnim oblicima | - | - | - | - | - | 1.481 | 894 | 1.112 | 75,1 | 124,4 |
| 58 | Plastične mase,ne-primarni oblici | 684 | 526 | 596 | 87,1 | 113,3 | 115 | 261 | 399 | 347,0 | 152,9 |
| 59 | Ostale hemikalije/kemikalije | 23 | 17 | 18 | 78,3 | 105,9 | 112 | 83 | 223 | 199,1 | 268,7 |
| 6 | INDUSTRIJSKI PROIZVODI, RAZVRSTANI UGLAVNOM PO VRSTI SIROVINA | 1.926 | 2.307 | 2.559 | 132,9 | 110,9 | 2.795 | 2.155 | 2.436 | 87,2 | 113,0 |
| 61 | Koža, krzno i proizvodi od kože i krzna | 241 | 79 | 221 | 91,7 | 279,7 | 263 | 103 | 127 | 48,3 | 123,3 |
| 62 | Guma i gumeni proizvodi | - | 2 | - | - | - | 7 | 34 | 36 | 514,3 | 105,9 |
| 63 | Proizvodi od drveta, osim namještaja | 283 | 483 | 774 | 273,5 | 160,2 | 418 | 274 | 371 | 88,8 | 135,4 |
| 64 | Papir, ljepenka i ostali slični proizvodi | 23 | 19 | 18 | 78,3 | 94,7 | 159 | 169 | 273 | 171,7 | 161,5 |
| 65 | Predivo, tkanine i tekstilni proizvodi | 648 | 1.111 | 760 | 117,3 | 68,4 | 231 | 373 | 223 | 96,5 | 59,8 |
| 66 | Proizvodi od nemetalnih minerala | 13 | 8 | 3 | 23,1 | 37,5 | 151 | 298 | 242 | 160,3 | 81,2 |
| 67 | Željezo i čelik | 178 | 175 | 258 | 144,9 | 147,4 | 744 | 587 | 729 | 98,0 | 124,2 |
| 68 | Obojeni metali | - | - | 54 | - | - | 501 | 66 | 202 | 40,3 | 306,1 |
| 69 | Metalni proizvodi | 540 | 430 | 471 | 87,2 | 109,5 | 321 | 251 | 233 | 72,6 | 92,8 |
| 7 | MAŠINE/STROJEVI I TRANSPORTNA SREDSTVA | 4.707 | 11.484 | 9.323 | 198,1 | 81,2 | 6.974 | 6.602 | 5.631 | 80,7 | 85,3 |
| 71 | Pogonske mašine i oprema | 141 | 245 | 94 | 66,7 | 38,4 | 4 | - | 10 | 250,0 | - |
| 72 | Mašine specijalizirane za određene industrije | 50 | 18 | 28 | 56,0 | 155,6 | 242 | 170 | 110 | 45,5 | 64,7 |
| 73 | Mašine za obradu metala | - | 44 | - | - | - | 71 | 32 | 34 | 47,9 | 106,3 |
| 74 | Ostale industrijske mašine i dijelovi | 36 | 115 | 25 | 69,4 | 21,7 | 861 | 866 | 897 | 104,2 | 103,6 |
| 75 | Kancelarijske mašine i mašine za automatsku obradu podataka | 25 | 6 | 38 | 152,0 | 633,3 | 982 | 350 | 596 | 60,7 | 170,3 |
| 76 | Telekomunikacijski aparati i aparati za snimanje zvuka | - | 3 | 3 | - | 100,0 | 687 | 1.112 | 538 | 78,3 | 48,4 |
| 77 | Električne mašine, aparati i uređaji | 2.079 | 7.983 | 5.208 | 250,5 | 65,2 | 3.336 | 3.436 | 2.847 | 85,3 | 82,9 |
| 78 | Drumska vozila | 2.376 | 3.070 | 3.927 | 165,3 | 127,9 | 791 | 636 | 599 | 75,7 | 94,2 |
| 79 | Ostala transportna vozila | - | - | - | - | - | - | - | - | - | - |
| 8 | RAZNI INDUSTRIJSKI PROIZVODI | 1.061 | 1.538 | 1.497 | 141,1 | 97,3 | 903 | 576 | 554 | 61,4 | 96,2 |
| 81 | Montažne zgrade, sanitarni, rasvjetni i grijaći uređaji | - | - | - | - | - | 15 | 22 | 2 | 13,3 | 9,1 |
| 82 | Namještaj i njegovi dijelovi | 262 | 573 | 347 | 132,4 | 60,6 | 40 | 100 | 55 | 137,5 | 55,0 |
| 83 | Torbe, tašne, neseseri i slični proizvodi | 162 | 71 | 148 | 91,4 | 208,5 | 27 | 15 | 17 | 63,0 | 113,3 |
| 84 | Odjeća | - | 2 | - | - | - | 56 | 25 | 25 | 44,6 | 100,0 |
| 85 | Obuća | 210 | 169 | 422 | 201,0 | 249,7 | 75 | 1 | 27 | 36,0 | - |
| 87 | Naučni i kontrolni instrumenti | 46 | 35 | 24 | 52,2 | 68,6 | 244 | 110 | 92 | 37,7 | 83,6 |
| 88 | Fotografski i optički proizvodi, satovi | - | - | - | - | - | 32 | 8 | 15 | 46,9 | 187,5 |
| 89 | Ostali industrijski proizvodi | 381 | 688 | 556 | 145,9 | 80,2 | 414 | 295 | 321 | 77,5 | 107,4 |
| 9 | Proizvodi, nerazvrstani po kategorijama | - | - | - | - | - | - | - | - | - | - |

Izvor: Baza podataka Uprave za indirektno/neizravno oporezivanje BiH

Prethodni podaci

**VANJSKA TRGOVINA**

| | Izvoz prema međunarodnoj klasifikaciji Ekonomske namjene proizvoda (BEC) Rev. 4 u 000 KM | | | | | Uvoz prema međunarodnoj klasifikaciji Ekonomske namjene proizvoda (BEC) Rev. 4 u 000 KM | | | | |
|---|---|---|---|---|---|---|---|---|---|---|
| | XII 2024 | I 2024 | I 2025 | I 2025 / XII 2024 | I 2025 / I 2024 | XII 2024 | I 2024 | I 2025 | I 2025 / XII 2024 | I 2025 / I 2024 |
| **UKUPNO** | **9.191** | **16.480** | **14.702** | **160,0** | **89,2** | **34.282** | **39.460** | **35.626** | **103,9** | **90,3** |
| 1. Hrana i pića | 286 | 119 | 168 | 58,7 | 141,2 | 4.486 | 2.305 | 4.349 | 96,9 | 188,7 |
| 2. Industrijski materijali | 2.314 | 2.414 | 2.772 | 119,8 | 114,8 | 5.126 | 4.082 | 4.616 | 90,1 | 113,1 |
| 3. Goriva i maziva | - | - | - | - | - | 16.250 | 25.691 | 20.374 | 125,4 | 79,3 |
| 4. Kapitalni proizvodi (osim transportnih sredstava), dijelovi i pribor | 2.848 | 9.062 | 6.076 | 213,3 | 67,0 | 4.039 | 3.706 | 3.489 | 86,4 | 94,1 |
| 5. Transportna sredstva, njihovi dijelovi i pribor | 2.516 | 3.315 | 4.021 | 159,8 | 121,3 | 826 | 644 | 617 | 74,7 | 95,8 |
| 6. Proizvodi za široku potrošnju | 1.227 | 1.570 | 1.665 | 135,7 | 106,1 | 3.555 | 3.032 | 2.181 | 61,4 | 71,9 |
| 7. Proizvodi, drugdje nespomenuti | - | - | - | - | - | - | - | - | - | - |

Izvor: Baza podataka Uprave za indirektno/neizravno oporezivanje BiH

Prethodni podaci

| | Izvoz po zemljama prema geografskim zonama u 000 KM | | | | | Uvozom po zemljama prema geografskim zonama u 000 KM | | | | |
|---|---|---|---|---|---|---|---|---|---|---|
| | XII 2024 | I 2024 | I 2025 | I 2025 / XII 2024 | I 2025 / I 2024 | XII 2024 | I 2024 | I 2025 | I 2025 / XII 2024 | I 2025 / I 2024 |
| **UKUPNO** | **9.191** | **16.480** | **14.702** | **160,0** | **89,2** | **34.282** | **39.460** | **35.626** | **103,9** | **90,3** |
| ZEMLJE EU | 7.359 | 28.556 | 12.665 | 172,1 | 44,4 | 28.016 | 67.723 | 29.502 | 105,3 | 43,6 |
| Austrija | 697 | 5.368 | 518 | 74,3 | 9,6 | 957 | 762 | 380 | 39,7 | 49,9 |
| Belgija | 396 | 1.131 | 435 | 109,8 | 38,5 | 85 | 33 | 84 | 98,8 | 254,5 |
| Bugarska | 47 | 196 | 32 | 68,1 | 16,3 | 1.811 | 29.989 | 7.326 | 404,5 | 24,4 |
| Češka | - | - | - | - | - | 242 | 135 | 144 | 59,5 | 106,7 |
| Kipar | - | - | - | - | - | - | - | - | - | - |
| Danska | - | - | - | - | - | 86 | 17 | 285 | 331,4 | - |
| Estonija | - | - | - | - | - | - | - | - | - | - |
| Finska | - | - | - | - | - | 1 | 8 | - | - | - |
| Francuska | 4 | - | - | - | - | 538 | 539 | 261 | 48,5 | 48,4 |
| Grčka | 19 | - | - | - | - | - | 16.457 | - | - | - |
| Hrvatska | 996 | 1.584 | 2.013 | 202,1 | 127,1 | 1.621 | 3.119 | 941 | 58,1 | 30,2 |
| Irska | - | - | - | - | - | - | 1 | - | - | - |
| Italija | - | 69 | 46 | - | 66,7 | 15.168 | 4.853 | 13.959 | 92,0 | 287,6 |
| Latvija (Letonija) | 12 | - | - | - | - | - | - | - | - | - |
| Litvanija | - | - | - | - | - | 145 | 165 | - | - | - |
| Luksemburg | - | - | - | - | - | - | - | - | - | - |
| Mađarska | 210 | 558 | 534 | 254,3 | 95,7 | 1.909 | 1.581 | 1.383 | 72,4 | 87,5 |
| Malta | - | - | - | - | - | - | - | - | - | - |
| Nizozemska | 812 | 1.093 | 696 | 85,7 | 63,7 | 222 | 201 | 227 | 102,3 | 112,9 |
| Njemačka | 4.000 | 18.038 | 8.151 | 203,8 | 45,2 | 3.274 | 7.152 | 2.981 | 91,1 | 41,7 |
| Poljska | - | - | 110 | - | - | 889 | 1.434 | 712 | 80,1 | 49,7 |
| Portugal | - | - | - | - | - | 41 | - | 13 | 31,7 | - |

| | Izvoz po zemljama prema geografskim zonama (nastavak) u 000 KM | | | | | Uvozom po zemljama prema geografskim zonama (nastavak) u 000 KM | | | | |
|---|---|---|---|---|---|---|---|---|---|---|
| | XII 2024 | I 2024 | I 2025 | I 2025 / XII 2024 | I 2025 / I 2024 | XII 2024 | I 2024 | I 2025 | I 2025 / XII 2024 | I 2025 / I 2024 |
| Rumunija | - | - | - | - | - | 76 | 296 | 70 | 92,1 | 23,6 |
| Slovačka | - | - | - | - | - | 162 | 511 | 202 | 124,7 | 39,5 |
| Slovenija | 148 | 467 | 115 | 77,7 | 24,6 | 405 | 283 | 236 | 58,3 | 83,4 |
| Španija | 18 | 52 | 15 | 83,3 | 28,8 | 275 | 169 | 261 | 94,9 | 154,4 |
| Švedska | - | - | - | - | - | 109 | 18 | 37 | 33,9 | 205,6 |
| ZEMLJE EFTE | 933 | 3.391 | 1.536 | 164,6 | 45,3 | 49 | 14 | 327 | 667,3 | - |
| Island | 56 | - | - | - | - | - | - | - | - | - |
| Lihtenštajn | - | - | - | - | - | - | - | - | - | - |
| Norveška | 877 | - | - | - | - | 15 | - | - | - | - |
| Švicarska | - | 3.391 | 1.536 | - | 45,3 | 34 | 14 | 327 | 961,8 | - |
| OSTALE EVROPSKE ZEMLJE | 837 | 978 | 377 | 45,0 | 38,5 | 3.162 | 5.780 | 2.720 | 86,0 | 47,1 |
| Albanija | 83 | - | - | - | - | - | 49 | 15 | - | 30,6 |
| Crna Gora | 49 | 200 | 106 | 216,3 | 53,0 | 110 | - | - | - | - |
| Kosovo | 108 | 37 | - | - | - | 509 | 318 | 128 | 25,1 | 40,3 |
| Sjeverna Makedonija | - | 137 | 20 | - | 14,6 | - | 451 | 243 | - | 53,9 |
| Ruska Federacija | 464 | - | - | - | - | 1.675 | - | - | - | - |
| Srbija | 133 | 604 | 251 | 188,7 | 41,6 | 747 | 2.187 | 1.859 | 248,9 | 85,0 |
| Turska | - | - | - | - | - | 87 | 2.452 | 385 | 442,5 | 15,7 |
| Ujedineno Kraljevstvo | - | - | - | - | - | 87 | 323 | 90 | 102,9 | - |
| AFRIKA | - | - | - | - | - | 91 | 306 | 65 | 71,4 | 21,2 |
| ZEMLJE SJEVERNE AFRIKE | - | - | - | - | - | 7 | 37 | 4 | 57,1 | 10,8 |
| OSTALE AFRIČKE ZEMLJE | - | - | - | - | - | 84 | 269 | 61 | 72,6 | 22,7 |
| AMERIKA | - | - | - | - | - | 282 | 107 | 131 | 46,5 | 122,4 |
| ZEMLJE SJEVERNE AMERIKE | - | - | - | - | - | 242 | 50 | 112 | 46,3 | 224,0 |
| Kanada | - | - | - | - | - | - | - | - | - | - |
| SAD | - | - | - | - | - | 242 | 50 | 112 | 46,3 | 224,0 |
| Ostale zemlje | - | - | - | - | - | - | - | - | - | - |
| ZEMLJE CENTRALNE AMERIKE I KARIBA | - | - | - | - | - | 15 | 57 | 19 | 126,7 | 33,3 |
| ZEMLJE JUŽNE AMERIKE | - | - | - | - | - | 25 | - | - | - | - |
| AZIJA | 62 | 35 | 124 | 200,0 | 354,3 | 2.682 | 4.989 | 2.881 | 107,4 | 57,7 |
| ZEMLJE BLISKOG I SREDNJEG ISTOKA | - | - | - | - | - | 212 | 283 | 278 | 131,1 | 98,2 |
| OSTALE ZEMLJE AZIJE | 62 | 35 | 124 | 200,0 | 354,3 | 2.470 | 4.706 | 2.603 | 105,4 | 55,3 |
| Indija | - | - | - | - | - | 25 | 112 | 27 | 108,0 | 24,1 |
| Japan | - | - | - | - | - | 24 | 78 | 7 | 29,2 | 9,0 |
| Kina | - | - | 69 | - | - | 1.762 | 3.199 | 1.872 | 106,2 | 58,5 |
| Malezija | - | - | - | - | - | 341 | 453 | 106 | 31,1 | 23,4 |
| Ostale zemlje | 62 | 35 | 55 | 88,7 | 157,1 | 318 | 864 | 591 | 185,8 | 68,4 |
| ZEMLJE OKEANIJE I POLARNOG REGIONA | - | - | - | - | - | - | - | - | - | - |
| AUSTRALIJA I NOVI ZELAND | - | - | - | - | - | - | - | - | - | - |
| Australija | - | - | - | - | - | - | - | - | - | - |
| Novi Zeland | - | - | - | - | - | - | - | - | - | - |
| Ostale zemlje | - | - | - | - | - | - | - | - | - | - |
| OSTALE ZEMLJE OKEANIJE I POLARNOG REGIONA | - | - | - | - | - | - | - | - | - | - |
| Neraspoređeno | - | -16.480 | - | - | - | - | -39.459 | - | - | - |

Izvor: Baza podataka Uprave za indirektno/neizravno oporezivanje BiH

Prethodni podaci

**Turistički promet za januar / siječanj 2025. godine**
**Kapaciteti, turisti i noćenja**

| | Dolasci turista | | Noćenja turista | |
|---|---|---|---|---|
| | I 2025 | I 2025 / I 2024 | I 2025 | I 2025 / I 2024 |
| **Dolasci i noćenja turista** | | | | |
| **UKUPNO** | **326** | **105,8** | **587** | **116,2** |
| Domaći | 173 | 116,9 | 320 | 132,8 |
| Strani | 153 | 95,6 | 267 | 101,1 |
| **BROJ LEŽAJA** | **185** | | | |
| **Dolasci i noćenja turista prema vrstama objekata** | | | | |
| **UKUPNO** | **326** | **105,8** | **587** | **116,2** |
| Hoteli i sličan smještaj | 326 | 105,8 | 587 | 116,2 |
| Odmarališta i slični objekti za kraći odmor | - | - | - | - |
| Kampovi i prostori za kampiranje | - | - | - | - |
| Ostali smještaj | - | - | - | - |
| **DOMAĆI** | **173** | **116,9** | **320** | **132,8** |
| Hoteli i sličan smještaj | 173 | 116,9 | 320 | 132,8 |
| Odmarališta i slični objekti za kraći odmor | - | - | - | - |
| Kampovi i prostori za kampiranje | - | - | - | - |
| Ostali smještaj | - | - | - | - |
| **STRANI** | **153** | **95,6** | **267** | **101,1** |
| Hoteli i sličan smještaj | 153 | 95,6 | 267 | 101,1 |
| Odmarališta i slični objekti za kraći odmor | - | - | - | - |
| Kampovi i prostori za kampiranje | - | - | - | - |
| Ostali smještaj | - | - | - | - |

**Dolasci i noćenja turista prema načinu dolaska**

| | Individualno | | | | Organizirano | | | |
|---|---|---|---|---|---|---|---|---|
| | dolasci turista | | noćenje turista | | dolasci turista | | noćenje turista | |
| | I 2025 | Struktura % | I 2025 | Struktura % | I 2025 | Struktura % | I 2025 | Struktura % |
| **UKUPNO** | **326** | **100,0** | **587** | **100,0** | **-** | **-** | **-** | **-** |
| Domaći | 173 | 53,1 | 320 | 54,5 | - | - | - | - |
| Strani | 153 | 46,9 | 267 | 45,5 | - | - | - | - |

**Svrha dolaska turista**

| | Poslovno | | | | Ostalo | | | |
|---|---|---|---|---|---|---|---|---|
| | dolasci turista | | noćenje turista | | dolasci turista | | noćenje turista | |
| | I 2025 | Struktura % | I 2025 | Struktura % | I 2025 | Struktura % | I 2025 | Struktura % |
| **UKUPNO** | **161** | **49,4** | **287** | **48,9** | **165** | **50,6** | **300** | **51,1** |
| Domaći | 69 | 42,9 | 100 | 34,8 | 104 | 63,0 | 220 | 73,3 |
| Strani | 92 | 57,1 | 187 | 65,2 | 61 | 37,0 | 80 | 26,7 |

**Dolasci i noćenja turista po zemljama prebivališta**

| | Dolasci turista | | Noćenja turista | |
|---|---|---|---|---|
| | I 2025 | I 2025 / I 2024 | I 2025 | I 2025 / I 2024 |
| **UKUPNO STRANI** | **153** | **95,6** | **267** | **101,1** |
| Albanija | - | - | - | - |
| Austrija | 19 | 111,8 | 43 | 153,6 |
| Belgija | - | - | - | - |
| Bugarska | - | - | - | - |
| Crna Gora | - | - | - | - |
| Češka | 1 | - | 2 | - |
| Danska | 1 | 50,0 | 2 | 100,0 |
| Estonija | - | - | - | - |
| Finska | 1 | - | 1 | - |
| Francuska | - | - | - | - |
| Grčka | 1 | - | 1 | - |
| Nizozemska | 1 | 50,0 | 1 | 50,0 |
| Hrvatska | 83 | 118,6 | 150 | 156,3 |
| Irska | - | - | - | - |
| Island | - | - | - | - |
| Italija | 6 | - | 6 | 100,0 |
| Kipar | - | - | - | - |
| Latvija | - | - | - | - |
| Litvanija | - | - | - | - |
| Luksemburg | - | - | - | - |
| Mađarska | - | - | - | - |
| Sjeverna Makedonija | 2 | - | 2 | - |
| Malta | - | - | - | - |
| Norveška | - | - | - | - |
| Njemačka | 3 | 33,3 | 11 | 47,8 |
| Poljska | 1 | 100,0 | 3 | 60,0 |
| Portugal / Portugalija | - | - | - | - |
| Rumunija / Rumunjska | - | - | - | - |
| Rusija | - | - | - | - |
| Slovačka | - | - | - | - |
| Slovenija | 5 | 100,0 | 5 | 100,0 |
| Srbija | 10 | 41,7 | 10 | 22,7 |
| Španija / Španjolska | - | - | - | - |
| Švajcarska / Švicarska | 8 | 133,3 | 8 | 61,5 |
| Švedska | - | - | - | - |
| Turska | 7 | - | 16 | - |
| Ujedinjeno Kraljevstvo | - | - | - | - |
| Ukrajina | - | - | - | - |
| Ostale evropske zemlje | - | - | - | - |
| Egipat | - | - | - | - |

**Dolasci i noćenja turista po zemljama prebivališta (nastavak)**

| | Dolasci turista | | Noćenja turista | |
|---|---|---|---|---|
| | I 2025 | I 2025 / I 2024 | I 2025 | I 2025 / I 2024 |
| Južnoafrička Republika | - | - | - | - |
| Ostale afričke zemlje | - | - | - | - |
| Kanada | - | - | - | - |
| SAD | 1 | 20,0 | 1 | 8,3 |
| Ostale sjeverno - američke zemlje | - | - | - | - |
| Brazil | - | - | - | - |
| Ostale zemlje Južne i Srednje Amerike | - | - | - | - |
| Bahrein | - | - | - | - |
| Indija | - | - | - | - |
| Iran | - | - | - | - |
| Izrael | - | - | - | - |
| Japan | - | - | - | - |
| Južna Koreja | - | - | - | - |
| Katar | - | - | - | - |
| Narodna Republika Kina | 2 | 66,7 | 4 | 100,0 |
| Kuvajt | - | - | - | - |
| Malezija | - | - | - | - |
| Oman | - | - | - | - |
| Saudijska Arabija | - | - | - | - |
| Ujedinjeni Arapski Emirati | - | - | - | - |
| Ostale azijske zemlje | - | - | - | - |
| Australija | 1 | - | 1 | - |
| Novi Zeland | - | - | - | - |
| Ostale zemlje Okeanije | - | - | - | - |

**TUZLANSKI KANTON**

**Prirodno kretanje stanovništva i brakovi po mjestu uobičajenog stanovanja**
Za mjesec januar / siječanj 2025. godine - prvi rezultati

| Općine | Ukupno rođeni | Živorođeni | | | Mrtvo-rođeni | Mjesto porođaja | | |
|---|---|---|---|---|---|---|---|---|
| | | ukupno | po spolu | | | u zdrav-stvenoj ustanovi | na drugom mjestu | |
| | | | muški | ženski | | | sa stručnom pomoći | bez stručne pomoći |
| **UKUPNO** | **155** | **155** | **76** | **79** | **-** | **155** | **-** | **-** |
| Banovići | 10 | 10 | 5 | 5 | - | 10 | - | - |
| Čelić | - | - | - | - | - | - | - | - |
| Doboj Istok | 7 | 7 | 2 | 5 | - | 7 | - | - |
| Grad Gračanica | 14 | 14 | 8 | 6 | - | 14 | - | - |
| Grad Gradačac | 14 | 14 | 7 | 7 | - | 14 | - | - |
| Grad Lukavac | 12 | 12 | 7 | 5 | - | 12 | - | - |
| Grad Srebrenik | 19 | 19 | 7 | 12 | - | 19 | - | - |
| Grad Tuzla | 44 | 44 | 24 | 20 | - | 44 | - | - |
| Grad Živinice | 24 | 24 | 13 | 11 | - | 24 | - | - |
| Kalesija | 8 | 8 | 3 | 5 | - | 8 | - | - |
| Kladanj | - | - | - | - | - | - | - | - |
| Sapna | 3 | 3 | - | 3 | - | 3 | - | - |
| Teočak | - | - | - | - | - | - | - | - |

| Općine | Umrli | | | Od toga | | | | | | Broj zaključenih brakova | Broj razvedenih brakova |
|---|---|---|---|---|---|---|---|---|---|---|---|
| | ukupno | po spolu | | umrla dojenčad | | | nasilne smrti | | | | |
| | | muški | ženski | ukupno | muški | ženski | ukupno | muški | ženski | | |
| **UKUPNO** | **343** | **177** | **166** | **-** | **-** | **-** | **5** | **3** | **2** | **125** | **20** |
| Banovići | 12 | 9 | 3 | - | - | - | 1 | 1 | - | 5 | 1 |
| Čelić | 8 | 6 | 2 | - | - | - | - | - | - | 3 | - |
| Doboj Istok | 4 | 1 | 3 | - | - | - | - | - | - | 7 | - |
| Grad Gračanica | 36 | 17 | 19 | - | - | - | - | - | - | 11 | 3 |
| Grad Gradačac | 30 | 18 | 12 | - | - | - | - | - | - | 9 | - |
| Grad Lukavac | 43 | 27 | 16 | - | - | - | - | - | - | - | 4 |
| Grad Srebrenik | 28 | 12 | 16 | - | - | - | 1 | 1 | - | 17 | 1 |
| Grad Tuzla | 92 | 47 | 45 | - | - | - | 3 | 1 | 2 | 29 | 7 |
| Grad Živinice | 45 | 24 | 21 | - | - | - | - | - | - | 23 | 2 |
| Kalesija | 32 | 11 | 21 | - | - | - | - | - | - | 12 | - |
| Kladanj | 5 | 1 | 4 | - | - | - | - | - | - | - | - |
| Sapna | 2 | 2 | - | - | - | - | - | - | - | 7 | 1 |
| Teočak | 6 | 2 | 4 | - | - | - | - | - | - | 2 | 1 |

## PLAĆE

**Prosječna mjesečna isplaćena neto i bruto plaća zaposlenih po područjima KD BiH 2010**

| | | Prosječna neto plaća u KM | | | | | Prosječna bruto plaća u KM | | | | |
|---|---|---|---|---|---|---|---|---|---|---|---|
| | | θ 2024 | XII 2024 | I 2025 | Index I 2025 / θ 2024 | Index I 2025 / XII 2024 | θ 2024 | XII 2024 | I 2025 | Index I 2025 / θ 2024 | Index I 2025 / XII 2024 |
| | **UKUPNO** | **1.248** | **1.289** | **1.433** | **114,8** | **111,2** | **1.919** | **1.985** | **2.217** | **115,5** | **111,7** |
| A | Poljoprivreda, šumarstvo i ribolov | 1.154 | 1.208 | 1.358 | 117,7 | 112,4 | 1.763 | 1.786 | 2.010 | 114,0 | 112,5 |
| B | Vađenje ruda i kamena | 1.565 | 1.577 | 1.626 | 103,9 | 103,1 | 2.359 | 2.377 | 2.448 | 103,8 | 103,0 |
| C | Prerađivačka industrija | 1.040 | 1.066 | 1.249 | 120,1 | 117,2 | 1.562 | 1.602 | 1.893 | 121,2 | 118,2 |
| D | Proizvodnja i snabdijevanje električnom energijom, plinom, parom i klimatizacija | 2.035 | 2.181 | 2.085 | 102,5 | 95,6 | 3.200 | 3.436 | 3.277 | 102,4 | 95,4 |
| E | Snabdijevanje vodom; uklanjanje otpadnih voda, upravljanje otpadom te djelatnosti sanacije okoliša | 1.211 | 1.251 | 1.390 | 114,8 | 111,1 | 1.834 | 1.907 | 2.128 | 116,0 | 111,6 |
| F | Građevinarstvo | 937 | 967 | 1.202 | 128,3 | 124,3 | 1.433 | 1.471 | 1.856 | 129,5 | 126,2 |
| G | Trgovina na veliko i na malo; popravak motornih vozila i motocikala | 963 | 1.005 | 1.189 | 123,5 | 118,3 | 1.488 | 1.555 | 1.855 | 124,7 | 119,3 |
| H | Prijevoz i skladištenje | 922 | 934 | 1.171 | 127,0 | 125,4 | 1.397 | 1.415 | 1.782 | 127,6 | 125,9 |
| I | Djelatnosti pružanja smještaja te pripreme i usluživanja hrane (hotelijerstvo i ugostiteljstvo) | 838 | 841 | 1.088 | 129,8 | 129,4 | 1.272 | 1.281 | 1.674 | 131,6 | 130,7 |
| J | Informacije i komunikacije | 2.098 | 2.058 | 2.123 | 101,2 | 103,2 | 3.305 | 3.240 | 3.354 | 101,5 | 103,5 |
| K | Finansijske djelatnosti i djelatnosti osiguranja | 1.628 | 1.729 | 1.691 | 103,9 | 97,8 | 2.570 | 2.770 | 2.643 | 102,8 | 95,4 |
| L | Poslovanje nekretninama | 1.040 | 1.036 | 1.368 | 131,5 | 132,0 | 1.610 | 1.605 | 1.983 | 123,2 | 123,6 |
| M | Stručne, naučne i tehničke djelatnosti | 1.160 | 1.188 | 1.392 | 120,0 | 117,2 | 1.806 | 1.812 | 2.126 | 117,7 | 117,3 |
| N | Administrativne i pomoćne uslužne djelatnosti | 1.025 | 1.019 | 1.209 | 118,0 | 118,6 | 1.616 | 1.616 | 1.889 | 116,9 | 116,9 |
| O | Javna uprava i odbrana; obavezno socijalno osiguranje | 1.753 | 1.800 | 1.855 | 105,8 | 103,1 | 2.747 | 2.817 | 2.912 | 106,0 | 103,4 |
| P | Obrazovanje | 1.151 | 1.196 | 1.263 | 109,7 | 105,6 | 1.798 | 1.870 | 1.975 | 109,8 | 105,6 |
| Q | Djelatnosti zdravstvene i socijalne zaštite | 1.847 | 1.915 | 2.032 | 110,0 | 106,1 | 2.867 | 3.005 | 3.216 | 112,2 | 107,0 |
| R | Umjetnost, zabava i rekreacija | 1.136 | 1.199 | 1.371 | 120,7 | 114,3 | 1.767 | 1.865 | 2.147 | 121,5 | 115,1 |
| S | Ostale uslužne djelatnosti | 1.306 | 1.342 | 1.476 | 113,0 | 110,0 | 2.011 | 2.046 | 2.295 | 114,1 | 112,2 |

**Prosječna neto plaća u KM , januar / siječanj 2025.**

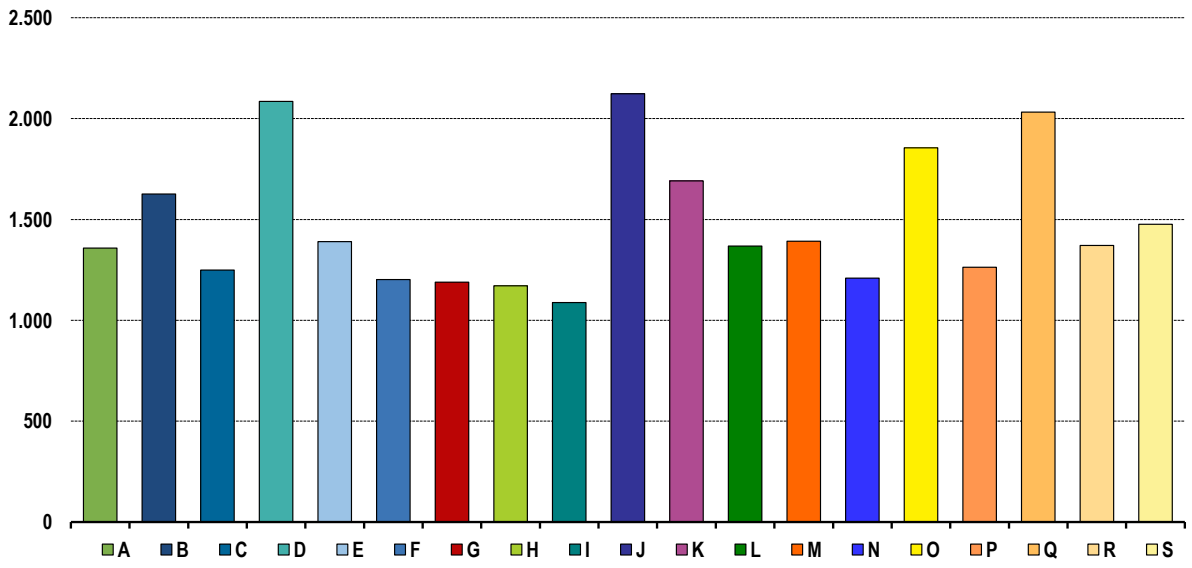

**Zaposlenost, nezaposlenost i plaće , 2024.**

| | Broj zaposlenih | | Broj nezaposlenih, stanje, 31.12. 2024. | | Neto plaća u KM | Bruto plaća u KM |
|---|---|---|---|---|---|---|
| | ukupno | žene | ukupno | žene | | |
| **UKUPNO** | **102.838** | **42.162** | **60.459** | **39.384** | **1.248** | **1.919** |
| Banovići | 5.122 | 1.481 | 3.367 | 2.583 | 1.412 | 2.092 |
| Čelić | 1.264 | 493 | 1.909 | 1.094 | 1.004 | 1.555 |
| Doboj-Istok | 1.961 | 895 | 1.609 | 1.105 | 933 | 1.432 |
| Grad Gračanica | 10.952 | 4.616 | 6.361 | 4.258 | 1.010 | 1.538 |
| Grad Gradačac | 8.917 | 3.744 | 5.494 | 3.334 | 1.082 | 1.637 |
| Grad Srebrenik | 6.860 | 2.452 | 5.854 | 3.846 | 1.100 | 1.689 |
| Grad Tuzla | 39.325 | 17.325 | 11.738 | 7.143 | 1.431 | 2.232 |
| Grad Živinice | 11.408 | 4.411 | 8.514 | 5.763 | 1.094 | 1.682 |
| Kalesija | 4.582 | 1.767 | 5.000 | 3.246 | 1.044 | 1.620 |
| Kladanj | 1.572 | 626 | 1.657 | 1.096 | 1.109 | 1.710 |
| Grad Lukavac | 9.878 | 3.999 | 6.156 | 4.127 | 1.226 | 1.831 |
| Sapna | 565 | 185 | 1.726 | 1.091 | 1.342 | 2.074 |
| Teočak | 432 | 168 | 1.074 | 698 | 1.266 | 1.963 |

**Zaposlenost i plaće po područjima djelatnosti KD BiH 2010, 2024.**

| | Područja | Zaposleni | Žene | Neto plaća u KM | Bruto plaća u KM |
|---|---|---|---|---|---|
| **UKUPNO** | | **102.838** | **42.162** | **1.248** | **1.919** |
| **A** | Poljoprivreda, šumarstvo i ribolov | 1.606 | 311 | 1.154 | 1.763 |
| **B** | Vađenje ruda i kamena | 5.639 | 403 | 1.565 | 2.359 |
| **C** | Prerađivačka industrija | 24.042 | 8.552 | 1.040 | 1.562 |
| **D** | Proizvodnja i snabdijevanje električnom energijom, plinom, parom i klimatizacija | 1.388 | 183 | 2.035 | 3.200 |
| **E** | Snabdijevanje vodom; uklanjanje otpadnih voda, upravljanje otpadom te djelatnosti sanacije okoliša | 1.522 | 241 | 1.211 | 1.834 |
| **F** | Građevinarstvo | 6.499 | 557 | 937 | 1.433 |
| **G** | Trgovina na veliko i na malo; popravak motornih vozila i motocikala | 19.078 | 9.851 | 963 | 1.488 |
| **H** | Prijevoz i skladištenje | 5.598 | 665 | 922 | 1.397 |
| **I** | Djelatnosti pružanja smještaja te pripreme i usluživanja hrane (hotelijerstvo i ugostiteljstvo) | 3.777 | 1.985 | 838 | 1.272 |
| **J** | Informacije i komunikacije | 2.690 | 942 | 2.098 | 3.305 |
| **K** | Finansijske djelatnosti i djelatnosti osiguranja | 1.650 | 1.078 | 1.628 | 2.570 |
| **L** | Poslovanje nekretninama | 152 | 71 | 1.040 | 1.610 |
| **M** | Stručne, naučne i tehničke djelatnosti | 2.161 | 991 | 1.160 | 1.806 |
| **N** | Administrativne i pomoćne uslužne djelatnosti | 1.976 | 780 | 1.025 | 1.616 |
| **O** | Javna uprava i odbrana; obavezno socijalno osiguranje | 5.435 | 2.365 | 1.753 | 2.747 |
| **P** | Obrazovanje | 8.618 | 5.869 | 1.151 | 1.798 |
| **Q** | Djelatnosti zdravstvene i socijalne zaštite | 7.590 | 5.252 | 1.847 | 2.867 |
| **R** | Umjetnost, zabava i rekreacija | 1.551 | 992 | 1.136 | 1.767 |
| **S** | Ostale uslužne djelatnosti | 1.866 | 1.074 | 1.306 | 2.011 |

## POLJOPRIVREDA, ŠUMARSTVO I RIBOLOV

**Proizvodnja, prodaja i zalihe šumskih sortimenata**

Januar / Siječanj 2025. godine

000 $m^3$

| | Proizvodnja | | | | Prodaja | | Zalihe (stanje krajem mjeseca) 2025 |
|---|---|---|---|---|---|---|---|
| | 2023 | 2024 | I | | I | | |
| | | | 2024 | 2025 | 2024 | 2025 | |
| **UKUPNO** | **142** | **148** | **10** | **14** | **9** | **11** | **4** |
| Trupci četinara/četinjača | 30 | 31 | 2 | 3 | 2 | 3 | 0 |
| Jamsko drvo četinara/četinjača | 5 | 3 | 0 | 0 | 0 | 0 | 0 |
| Ostalo dugo drvo četinara/četinjača | - | 0 | - | 0 | - | 0 | 0 |
| Prostorno drvo četinara/četinjača | 13 | 15 | 1 | 1 | 1 | 0 | 0 |
| Trupci lišćara/listača | 32 | 32 | 2 | 4 | 2 | 3 | 1 |
| Jamsko drvo lišćara/listača | 0 | 0 | - | - | - | - | - |
| Ostalo dugo drvo lišćara/listača | - | - | - | - | - | - | - |
| Prostorno drvo lišćara/listača | 3 | 2 | 0 | 0 | 0 | 0 | 0 |
| Ogrjevno drvo četinara/četinjača | - | - | - | - | - | - | - |
| Ogrjevno drvo lišćara/listača | 58 | 64 | 4 | 7 | 3 | 5 | 3 |
| Ostalo grubo obrađeno drvo[1)] | - | - | - | - | - | - | - |

[1)] **Uključuje sitno tehničko drvo, cijepane drvene motke i kolje**

## PRIJEVOZ I SKLADIŠTENJE

**Cestovni i gradsko - prigradski prijevoz, IV tromjesečje 2024. godine**

| | IV tromjesečje 2024 | I - XII 2024 | Index X - XII 2024 / VII-IX 2024 | Index X-XII 2024 / X-XII 2023 | Index I-XII 2024 / I-XII 2023 |
|---|---|---|---|---|---|
| **Cestovni prijevoz robe** | | | | | |
| Pređeni kilometri vozila, 000 | 45.100 | 188.532 | 94,5 | 95,2 | 99,6 |
| Prevezena roba, 000 t | 546 | 2.260 | 94,5 | 90,2 | 90,0 |
| Tonski kilometri, 000 | 336.969 | 1.518.448 | 88,6 | 84,1 | 94,8 |
| **Cestovni prijevoz putnika** | | | | | |
| Pređeni kilometri vozila, 000 | 3.004 | 12.775 | 89,8 | 90,6 | 100,2 |
| Prevezeni putnici, 000 | 283 | 1.150 | 99,3 | 100,5 | 99,6 |
| Putnički kilometri, 000 | 57.726 | 237.403 | 91,1 | 110,1 | 110,6 |
| **Gradsko prigradski prijevoz** | | | | | |
| Pređeni kilometri vozila ukupno, 000 | 1.908 | 6.882 | 119,0 | 102,7 | 110,8 |
| Autobusi | 1.908 | 6.882 | 119,0 | 102,7 | 110,8 |
| Prevezeni putnici, 000 | 1.092 | 3.512 | 130,5 | 94,6 | 91,6 |
| Autobusi | 1.092 | 3.512 | 130,5 | 94,6 | 91,6 |

**Registrirana cestovna motorna vozila za 2024. godinu**

| | Ukupno | | Motocikli | | Putnički | | Autobusi | | Teretna | | Specijalna | | Ostalo | |
|---|---|---|---|---|---|---|---|---|---|---|---|---|---|---|
| | ukupno | prva regis-tracija | ukupno | prva regis-tracija | ukupno | prva regis-tracija | ukupno | prva regis-tracija | ukupno | prva regis-tracija | ukupno | prva regis-tracija | ukupno | prva regis-tracija |
| **Tuzlanski kanton** | **157.387** | **13.547** | **3.420** | **774** | **134.985** | **10.232** | **619** | **50** | **14.501** | **1.656** | **1.854** | **108** | **2.008** | **727** |
| do 1 godine | 1.595 | 1.590 | 192 | 191 | 710 | 710 | 8 | 6 | 395 | 395 | 31 | 30 | 259 | 258 |
| od 1 do 2 godine | 2.151 | 830 | 172 | 99 | 1.102 | 376 | - | - | 629 | 148 | 25 | 10 | 223 | 197 |
| od 3 do 5 godina | 4.575 | 595 | 382 | 83 | 2.684 | 379 | 8 | 2 | 1.350 | 112 | 48 | 2 | 103 | 17 |
| od 6 do 10 godina | 15.038 | 2.593 | 316 | 79 | 10.965 | 1.956 | 57 | 10 | 3.376 | 527 | 273 | 11 | 51 | 10 |
| od 11 do 15 godina | 35.061 | 6.433 | 481 | 141 | 30.844 | 5.928 | 125 | 17 | 3.270 | 322 | 295 | 14 | 46 | 11 |
| više od 15 godina | 98.967 | 1.506 | 1.877 | 181 | 88.680 | 883 | 421 | 15 | 5.481 | 152 | 1.182 | 41 | 1.326 | 234 |
| **Banovići** | **8.206** | **563** | **92** | **18** | **7.396** | **447** | **39** | **6** | **523** | **60** | **66** | **3** | **90** | **29** |
| do 1 godine | 42 | 42 | 1 | 1 | 6 | 6 | - | - | 17 | 17 | 1 | 1 | 17 | 17 |
| od 1 do 2 godine | 55 | 24 | 9 | 8 | 20 | 7 | - | - | 19 | 4 | - | - | 7 | 5 |
| od 3 do 5 godina | 120 | 16 | 16 | 3 | 52 | 8 | 2 | - | 46 | 4 | - | - | 4 | 1 |
| od 6 do 10 godina | 387 | 79 | 7 | 1 | 275 | 62 | 10 | - | 89 | 16 | 4 | - | 2 | - |
| od 11 do 15 godina | 1.592 | 340 | 6 | 2 | 1.471 | 325 | 4 | 3 | 102 | 10 | 9 | - | - | - |
| više od 15 godina | 6.010 | 62 | 53 | 3 | 5.572 | 39 | 23 | 3 | 250 | 9 | 52 | 2 | 60 | 6 |
| **Čelić** | **1.756** | **202** | **23** | **6** | **1.387** | **125** | **50** | **11** | **208** | **26** | **36** | **5** | **52** | **29** |
| do 1 godine | 19 | 19 | 1 | 1 | 3 | 3 | - | - | 7 | 7 | - | - | 8 | 8 |
| od 1 do 2 godine | 15 | 8 | 1 | - | 4 | 1 | - | - | 4 | 1 | - | - | 6 | 6 |
| od 3 do 5 godina | 28 | 7 | 3 | 1 | 11 | 3 | 2 | 2 | 10 | - | - | - | 2 | 1 |
| od 6 do 10 godina | 109 | 36 | 1 | - | 73 | 23 | 8 | 8 | 26 | 4 | 1 | 1 | - | - |
| od 11 do 15 godina | 353 | 96 | 3 | 2 | 297 | 83 | 2 | 1 | 42 | 7 | 8 | 2 | 1 | 1 |
| više od 15 godina | 1.232 | 36 | 14 | 2 | 999 | 12 | 38 | - | 119 | 7 | 27 | 2 | 35 | 13 |
| **Doboj-Istok** | **4.557** | **438** | **130** | **33** | **3.519** | **275** | **9** | **-** | **645** | **81** | **133** | **14** | **121** | **35** |
| do 1 godine | 64 | 64 | 9 | 9 | 16 | 16 | - | - | 12 | 12 | 8 | 8 | 19 | 19 |
| od 1 do 2 godine | 50 | 22 | 7 | 5 | 17 | 7 | - | - | 16 | 1 | 1 | - | 9 | 9 |
| od 3 do 5 godina | 92 | 17 | 9 | 3 | 40 | 8 | - | - | 43 | 6 | - | - | - | - |
| od 6 do 10 godina | 414 | 71 | 6 | 1 | 213 | 42 | - | - | 170 | 28 | 25 | - | - | - |
| od 11 do 15 godina | 1.020 | 202 | 14 | 7 | 841 | 174 | - | - | 145 | 21 | 20 | - | - | - |
| više od 15 godina | 2.917 | 62 | 85 | 8 | 2.392 | 28 | 9 | - | 259 | 13 | 79 | 6 | 93 | 7 |
| **Grad Gračanica** | **17.340** | **1.450** | **621** | **142** | **13.991** | **943** | **48** | **3** | **2.014** | **204** | **231** | **13** | **435** | **145** |
| do 1 godine | 191 | 191 | 34 | 34 | 56 | 56 | - | - | 38 | 38 | 5 | 5 | 58 | 58 |
| od 1 do 2 godine | 224 | 86 | 31 | 17 | 85 | 23 | - | - | 60 | 7 | 1 | 1 | 47 | 38 |
| od 3 do 5 godina | 446 | 41 | 54 | 9 | 220 | 24 | - | - | 158 | 7 | 2 | - | 12 | 1 |
| od 6 do 10 godina | 1.561 | 282 | 45 | 16 | 1.081 | 188 | 2 | - | 414 | 76 | 17 | 2 | 2 | - |
| od 11 do 15 godina | 3.693 | 646 | 79 | 27 | 3.135 | 568 | 6 | 1 | 445 | 47 | 23 | 1 | 5 | 2 |
| više od 15 godina | 11.225 | 204 | 378 | 39 | 9.414 | 84 | 40 | 2 | 899 | 29 | 183 | 4 | 311 | 46 |
| **Grad Gradačac** | **15.119** | **1.396** | **464** | **75** | **12.263** | **999** | **44** | **6** | **1.774** | **204** | **217** | **8** | **357** | **104** |
| do 1 godine | 142 | 142 | 11 | 11 | 80 | 80 | - | - | 30 | 30 | 1 | 1 | 20 | 20 |
| od 1 do 2 godine | 205 | 112 | 12 | 9 | 88 | 28 | - | - | 43 | 20 | 3 | 3 | 59 | 52 |
| od 3 do 5 godina | 414 | 78 | 57 | 10 | 195 | 50 | - | - | 127 | 15 | 3 | - | 32 | 3 |
| od 6 do 10 godina | 1.480 | 289 | 53 | 11 | 1.008 | 203 | - | - | 354 | 72 | 42 | - | 23 | 3 |
| od 11 do 15 godina | 3.224 | 581 | 81 | 16 | 2.660 | 513 | 10 | 2 | 407 | 48 | 47 | - | 19 | 2 |
| više od 15 godina | 9.654 | 194 | 250 | 18 | 8.232 | 125 | 34 | 4 | 813 | 19 | 121 | 4 | 204 | 24 |
| **Kalesija** | **10.451** | **869** | **112** | **39** | **9.396** | **711** | **40** | **-** | **710** | **71** | **82** | **2** | **111** | **46** |
| do 1 godine | 52 | 52 | 9 | 9 | 15 | 15 | - | - | 12 | 12 | - | - | 16 | 16 |
| od 1 do 2 godine | 67 | 31 | 5 | 4 | 22 | 7 | - | - | 28 | 10 | 1 | - | 11 | 10 |
| od 3 do 5 godina | 147 | 23 | 27 | 6 | 60 | 16 | - | - | 52 | 1 | 4 | - | 4 | - |
| od 6 do 10 godina | 556 | 149 | 6 | 1 | 413 | 116 | - | - | 127 | 30 | 7 | - | 3 | 2 |
| od 11 do 15 godina | 2.220 | 499 | 14 | 7 | 2.003 | 476 | 6 | - | 185 | 15 | 8 | - | 4 | 1 |
| više od 15 godina | 7.409 | 115 | 51 | 12 | 6.883 | 81 | 34 | - | 306 | 3 | 62 | 2 | 73 | 17 |

**Registrirana cestovna motorna vozila za 2024. godinu (nastavak)**

| | Ukupno | | Motocikli | | Putnički | | Autobusi | | Teretna | | Specijalna | | Ostalo | |
|---|---|---|---|---|---|---|---|---|---|---|---|---|---|---|
| | ukupno | prva registracija | ukupno | prva registracija | ukupno | prva registracija | ukupno | prva registracija | ukupno | prva registracija | ukupno | prva registracija | ukupno | prva registracija |
| **Kladanj** | **3.492** | **289** | **61** | **18** | **3.013** | **209** | **16** | **-** | **291** | **33** | **46** | **4** | **65** | **25** |
| do 1 godine | 29 | 29 | 6 | 6 | 2 | 2 | - | - | 12 | 12 | 1 | 1 | 8 | 8 |
| od 1 do 2 godine | 40 | 13 | 4 | 2 | 5 | - | - | - | 20 | 2 | 1 | 1 | 10 | 8 |
| od 3 do 5 godina | 70 | 8 | 9 | 2 | 29 | 3 | 2 | - | 26 | 3 | - | - | 4 | - |
| od 6 do 10 godina | 264 | 50 | 6 | 3 | 153 | 32 | - | - | 99 | 14 | 3 | - | 3 | 1 |
| od 11 do 15 godina | 702 | 155 | 7 | 2 | 640 | 148 | 2 | - | 49 | 2 | 2 | 1 | 2 | 2 |
| više od 15 godina | 2.387 | 34 | 29 | 3 | 2.184 | 24 | 12 | - | 85 | - | 39 | 1 | 38 | 6 |
| **Grad Lukavac** | **15.854** | **1.235** | **394** | **98** | **14.064** | **975** | **8** | **-** | **1.071** | **105** | **202** | **15** | **115** | **42** |
| do 1 godine | 121 | 118 | 27 | 26 | 42 | 42 | - | - | 31 | 31 | 2 | 1 | 19 | 18 |
| od 1 do 2 godine | 188 | 66 | 26 | 18 | 90 | 35 | - | - | 57 | 6 | 5 | - | 10 | 7 |
| od 3 do 5 godina | 483 | 70 | 56 | 19 | 270 | 41 | - | - | 124 | 9 | 25 | 1 | 8 | - |
| od 6 do 10 godina | 1.340 | 235 | 35 | 6 | 1.087 | 193 | - | - | 186 | 29 | 26 | 4 | 6 | 3 |
| od 11 do 15 godina | 3.484 | 615 | 42 | 11 | 3.162 | 581 | - | - | 250 | 20 | 29 | 3 | 1 | - |
| više od 15 godina | 10.238 | 131 | 208 | 18 | 9.413 | 83 | 8 | - | 423 | 10 | 115 | 6 | 71 | 14 |
| **Sapna** | **2.018** | **140** | **15** | **4** | **1.827** | **102** | **33** | **4** | **85** | **11** | **10** | **3** | **48** | **16** |
| do 1 godine | 8 | 8 | 1 | 1 | 1 | 1 | - | - | 2 | 2 | 1 | 1 | 3 | 3 |
| od 1 do 2 godine | 10 | 3 | - | - | 2 | - | - | - | 5 | 1 | - | - | 3 | 2 |
| od 3 do 5 godina | 21 | 4 | 1 | - | 7 | 1 | - | - | 6 | - | 1 | 1 | 6 | 2 |
| od 6 do 10 godina | 68 | 12 | - | - | 52 | 9 | 2 | 1 | 12 | 2 | 1 | - | 1 | - |
| od 11 do 15 godina | 362 | 79 | 6 | 1 | 341 | 76 | 2 | 1 | 10 | 1 | 3 | - | - | - |
| više od 15 godina | 1.549 | 34 | 7 | 2 | 1.424 | 15 | 29 | 2 | 50 | 5 | 4 | 1 | 35 | 9 |
| **Grad Srebrenik** | **14.228** | **1.376** | **270** | **52** | **11.276** | **888** | **38** | **2** | **2.116** | **301** | **207** | **7** | **321** | **126** |
| do 1 godine | 157 | 157 | 14 | 14 | 36 | 36 | - | - | 67 | 67 | - | - | 40 | 40 |
| od 1 do 2 godine | 224 | 96 | 7 | 4 | 43 | 20 | - | - | 134 | 34 | 3 | 1 | 37 | 37 |
| od 3 do 5 godina | 468 | 76 | 15 | - | 172 | 41 | - | - | 271 | 32 | 6 | - | 4 | 3 |
| od 6 do 10 godina | 1.416 | 261 | 21 | 5 | 742 | 154 | 1 | 1 | 619 | 100 | 33 | 1 | - | - |
| od 11 do 15 godina | 2.985 | 606 | 29 | 16 | 2.476 | 538 | 7 | - | 439 | 47 | 28 | 2 | 6 | 3 |
| više od 15 godina | 8.978 | 180 | 184 | 13 | 7.807 | 99 | 30 | 1 | 586 | 21 | 137 | 3 | 234 | 43 |
| **Teočak** | **1.456** | **123** | **23** | **6** | **1.306** | **95** | **12** | **2** | **86** | **4** | **10** | **2** | **19** | **14** |
| do 1 godine | 14 | 14 | 2 | 2 | 3 | 3 | - | - | 2 | 2 | 1 | 1 | 6 | 6 |
| od 1 do 2 godine | 10 | 8 | 1 | 1 | 5 | 3 | - | - | 1 | 1 | - | - | 3 | 3 |
| od 3 do 5 godina | 14 | 2 | 3 | 1 | 9 | 1 | - | - | 2 | - | - | - | - | - |
| od 6 do 10 godina | 52 | 14 | - | - | 45 | 14 | - | - | 7 | - | - | - | - | - |
| od 11 do 15 godina | 292 | 64 | 2 | - | 269 | 63 | 2 | 1 | 18 | - | 1 | - | - | - |
| više od 15 godina | 1.074 | 21 | 15 | 2 | 975 | 11 | 10 | 1 | 56 | 1 | 8 | 1 | 10 | 5 |
| **Grad Tuzla** | **41.911** | **3.611** | **910** | **194** | **36.954** | **3.006** | **246** | **14** | **3.232** | **330** | **450** | **25** | **119** | **42** |
| do 1 godine | 577 | 575 | 62 | 62 | 385 | 385 | 7 | 5 | 95 | 95 | 7 | 7 | 21 | 21 |
| od 1 do 2 godine | 850 | 279 | 50 | 19 | 635 | 218 | - | - | 146 | 30 | 10 | 4 | 9 | 8 |
| od 3 do 5 godina | 1.827 | 181 | 88 | 17 | 1.417 | 144 | 2 | - | 300 | 19 | 5 | - | 15 | 1 |
| od 6 do 10 godina | 5.775 | 768 | 107 | 25 | 4.658 | 633 | 30 | - | 883 | 107 | 89 | 3 | 8 | - |
| od 11 do 15 godina | 10.489 | 1.566 | 149 | 34 | 9.347 | 1.459 | 81 | 8 | 808 | 61 | 97 | 4 | 7 | - |
| više od 15 godina | 22.393 | 242 | 454 | 37 | 20.512 | 167 | 126 | 1 | 1.000 | 18 | 242 | 7 | 59 | 12 |
| **Grad Živinice** | **20.999** | **1.855** | **305** | **89** | **18.593** | **1.457** | **36** | **2** | **1.746** | **226** | **164** | **7** | **155** | **74** |
| do 1 godine | 179 | 179 | 15 | 15 | 65 | 65 | 1 | 1 | 70 | 70 | 4 | 4 | 24 | 24 |
| od 1 do 2 godine | 213 | 82 | 19 | 12 | 86 | 27 | - | - | 96 | 31 | - | - | 12 | 12 |
| od 3 do 5 godina | 445 | 72 | 44 | 12 | 202 | 39 | - | - | 185 | 16 | 2 | - | 12 | 5 |
| od 6 do 10 godina | 1.616 | 347 | 29 | 10 | 1.165 | 287 | 4 | - | 390 | 49 | 25 | - | 3 | 1 |
| od 11 do 15 godina | 4.645 | 984 | 49 | 16 | 4.202 | 924 | 3 | - | 370 | 43 | 20 | 1 | 1 | - |
| više od 15 godina | 13.901 | 191 | 149 | 24 | 12.873 | 115 | 28 | 1 | 635 | 17 | 113 | 2 | 103 | 32 |

**Indeks obima industrijske proizvodnje**
**Prema GIG, područjima i oblastima KD BiH 2010.**
Januar / Siječanj 2025. godine

| | | I 2025 / Ø 2024 | I 2025 / XII 2024 | I 2025 / I 2024 |
|---|---|---|---|---|
| | **INDUSTRIJA UKUPNO** | **87,3** | **91,4** | **88,8** |
| | **PREMA GLAVNIM INDUSTRIJSKIM GRUPACIJAMA** | | | |
| AI | Intermedijarni proizvodi | 79,7 | 90,6 | 87,6 |
| AE | Energija | 91,6 | 83,5 | 88,0 |
| BB | Kapitalni proizvodi | 82,7 | 88,5 | 92,0 |
| CD | Trajni proizvodi za široku potrošnju | 96,9 | 93,4 | 86,7 |
| CN | Netrajni proizvodi za široku potrošnju | 96,4 | 119,6 | 91,0 |
| | **PREMA PODRUČJIMA I OBLASTIMA KD-a** | | | |
| **B** | **VAĐENJE RUDA I KAMENA** | **87,8** | **88,9** | **110,5** |
| 05 | Vađenje ugljena i lignita | 90,4 | 87,4 | 113,7 |
| 08 | Vađenje ostalih ruda i kamena | 77,5 | 96,6 | 97,9 |
| **C** | **PRERAĐIVAČKA INDUSTRIJA** | **85,3** | **93,6** | **87,6** |
| 10 | Proizvodnja prehrambenih proizvoda | 91,8 | 97,3 | 97,8 |
| 11 | Proizvodnja pića | 41,0 | 45,0 | 68,4 |
| 13 | Proizvodnja tekstila | 168,6 | –* | 217,5 |
| 14 | Proizvodnja odjeće | 98,6 | 135,5 | 88,4 |
| 15 | Proizvodnja kože i srodnih proizvoda | 110,5 | 169,7 | 67,3 |
| 16 | Prerada drva i proizvoda od drva i pluta, osim namještaja; proizvodnja predmeta od slame i pletarskih materijala | 68,2 | 89,4 | 96,8 |
| 17 | Proizvodnja papira i proizvoda od papira | 96,0 | 87,8 | 91,8 |
| 19 | Proizvodnja koksa i rafiniranih naftnih proizvoda | 86,0 | 79,3 | 79,5 |
| 20 | Proizvodnja hemikalija i hemijskih proizvoda | 70,0 | 90,7 | 61,4 |
| 21 | Proizvodnja osnovnih farmaceutskih proizvoda i farmaceutskih preparata | 113,1 | 160,2 | 80,7 |
| 22 | Proizvodnja proizvoda od gume i plastičnih masa | 92,9 | 112,4 | 99,7 |
| 23 | Proizvodnja ostalih nemetalnih mineralnih proizvoda | 63,5 | 78,8 | 91,9 |
| 24 | Proizvodnja baznih metala | 80,4 | 110,8 | 88,8 |
| 25 | Proizvodnja gotovih metalnih proizvoda, | 78,6 | 68,5 | 98,9 |
| 26 | Proizvodnja računara te elektroničkih i optičkih proizvoda | 132,4 | 136,8 | 130,1 |
| 27 | Proizvodnja električne opreme | 94,1 | 114,5 | 119,6 |
| 28 | Proizvodnja mašina i uređaja, d. n. | 63,4 | 59,2 | 58,9 |
| 29 | Proizvodnja motornih vozila, prikolica | 95,4 | 108,1 | 100,1 |
| 31 | Proizvodnja namještaja | 96,9 | 93,4 | 86,7 |
| 32 | Ostala prerađivačka industrija | 76,3 | 156,4 | 82,6 |
| 33 | Popravak i instaliranje mašina i opreme | 98,1 | 96,1 | 91,3 |
| **D** | **PROIZVODNJA I SNABDIJEVANJE/OPSKRBA ELEKTRIČNOM ENERGIJOM I PLINOM (OSIM 35.3)[1]** | **94,9** | **84,0** | **85,0** |
| 35 | Proizvodnja i snabdijevanje/opskrba električnom energijom i plinom (osim 35.3)[1] | 94,9 | 84,0 | 85,0 |

1) Grana djelatnosti 35.3, Prozvodnja i snabdijevanje/ opskrba parom i klimatizacija
–* Indeks veći od 300,0

| | Izvoz po područjima klasifikacije djelatnosti KD BiH 2010 u 000 KM | | | | | Uvoz po područjima klasifikacije djelatnosti KD BiH 2010 u 000 KM | | | | |
|---|---|---|---|---|---|---|---|---|---|---|
| | XII 2024 | I 2024 | I 2025 | I 2025 / XII 2024 | I 2025 / I 2024 | XII 2024 | I 2024 | I 2025 | I 2025 / XII 2024 | I 2025 / I 2024 |
| **UKUPNO** | **154.132** | **189.703** | **165.125** | **107,1** | **87,0** | **224.529** | **199.893** | **194.292** | **86,5** | **97,2** |
| A Poljoprivreda, šumarstvo i ribarstvo | 51 | 185 | 93 | 181,0 | 50,1 | 10.643 | 10.621 | 11.534 | 108,4 | 108,6 |
| B Vađenje rude i kamena | 5.253 | 2.457 | 2.705 | 51,5 | 110,1 | 16.216 | 29.516 | 18.487 | 114,0 | 62,6 |
| C Prerađivačka industrija | 147.301 | 186.089 | 161.406 | 109,6 | 86,7 | 196.938 | 159.683 | 164.078 | 83,3 | 102,8 |
| D Proizvodnja i snabdijevanje električnom energijom, gasom/plinom, parom i klimatizacija | - | - | - | - | - | - | - | - | - | - |
| Ostalo | 1.526 | 972 | 921 | 60,3 | 94,8 | 732 | 74 | 193 | 26,4 | 263,0 |
| Nerazvrstano po kategorijama | - | - | - | - | - | - | - | - | - | - |

Izvor: Baza podataka Uprave za indirektno/neizravno oporezivanje BiH

Prethodni podaci

| | Izvoz po sektorima i odsjecima SMTK - Rev. 4 u 000 KM | | | | | Uvoz po sektorima i odsjecima SMTK - Rev. 4 u 000 KM | | | | |
|---|---|---|---|---|---|---|---|---|---|---|
| | XII 2024 | I 2024 | I 2025 | I 2025 / XII 2024 | I 2025 / I 2024 | XII 2024 | I 2024 | I 2025 | I 2025 / XII 2024 | I 2025 / I 2024 |
| **UKUPNO** | **154.132** | **189.703** | **165.125** | **107,1** | **87,0** | **224.529** | **199.893** | **194.292** | **86,5** | **97,2** |
| 0 HRANA I ŽIVE ŽIVOTINJE | 6.636 | 5.582 | 5.202 | 78,4 | 93,2 | 25.215 | 20.545 | 20.455 | 81,1 | 99,6 |
| 00 Žive životinje | 5 | 14 | 16 | 320,0 | 114,3 | 142 | 425 | 138 | 97,2 | 32,5 |
| 01 Meso i mesne prerađevine | 328 | 94 | 228 | 69,5 | 242,6 | 1.254 | 854 | 685 | 54,6 | 80,2 |
| 02 Mlijeko,mliječne prerađevine i jaja | 4.958 | 4.673 | 3.681 | 74,2 | 78,8 | 5.190 | 4.985 | 3.735 | 72,0 | 74,9 |
| 03 Ribe, vodozemci i njihove prerađevine | - | - | - | - | - | 393 | 164 | 114 | 29,0 | 69,5 |
| 04 Žitarice i proizvodi od žitarica | 781 | 437 | 752 | 96,3 | 172,1 | 4.178 | 3.200 | 2.696 | 64,5 | 84,3 |
| 05 Voće i povrće | 209 | 260 | 362 | 173,2 | 139,2 | 8.441 | 8.025 | 9.714 | 115,1 | 121,0 |
| 06 Šećer,šećerne prerađevine i med | - | 6 | - | - | - | 559 | 259 | 189 | 33,8 | 73,0 |
| 07 Kafa, čaj, kakao i začini | - | - | - | - | - | 1.591 | 664 | 1.278 | 80,3 | 192,5 |
| 08 Hrana za životinje | - | - | - | - | - | 685 | 524 | 688 | 100,4 | 131,3 |
| 09 Ostali jestivi proizvodi | 355 | 98 | 163 | 45,9 | 166,3 | 2.782 | 1.445 | 1.218 | 43,8 | 84,3 |
| 1 PIĆA I DUHAN | 83 | 77 | 35 | 42,2 | 45,5 | 668 | 310 | 434 | 65,0 | 140,0 |
| 11 Pića | 83 | 77 | 35 | 42,2 | 45,5 | 402 | 310 | 434 | 108,0 | 140,0 |
| 12 Duhan i proizvodi od duhana | - | - | - | - | - | 266 | - | - | - | - |
| 2 SIROVE MATERIJE NEJESTIVE, OSIM GORIVA | 8.295 | 4.863 | 4.887 | 58,9 | 100,5 | 2.146 | 1.591 | 1.966 | 91,6 | 123,6 |
| 21 Sirove kože i sirovo krzno | 189 | 146 | 219 | 115,9 | 150,0 | - | - | - | - | - |
| 22 Uljano sjemenje i plodovi | - | - | - | - | - | - | - | 219 | - | - |
| 23 Sirovi i sintetički kaučuk | - | - | 1 | - | - | 25 | 14 | 57 | 228,0 | 407,1 |
| 24 Drvo i pluta | 1.097 | 1.176 | 852 | 77,7 | 72,4 | 582 | 488 | 557 | 95,7 | 114,1 |
| 25 Celuloza i papirni otpaci | 55 | 77 | 62 | 112,7 | 80,5 | 1 | 5 | 5 | 500,0 | 100,0 |
| 26 Sirova tekstilna vlaknai njihovi otpaci | 15 | 48 | 8 | 53,3 | 16,7 | 1.025 | 616 | 455 | 44,4 | 73,9 |
| 27 Prirodna đubriva i minerali osim goriva | 6.678 | 2.730 | 3.390 | 50,8 | 124,2 | 248 | 185 | 283 | 114,1 | 153,0 |
| 28 Metalne rude i otpaci od metala | 261 | 686 | 355 | 136,0 | 51,7 | 3 | 3 | - | - | - |
| 29 Sirovine biljne i životinjske,ostale | - | - | - | - | - | 262 | 280 | 390 | 148,9 | 139,3 |

| | | Izvoz po sektorima i odsjecima SMTK - Rev. 4 (nastavak) u 000 KM | | | | | Uvoz po sektorima i odsjecima SMTK - Rev. 4 (nastavak) u 000 KM | | | | |
|---|---|---|---|---|---|---|---|---|---|---|---|
| | | XII 2024 | I 2024 | I 2025 | I 2025 / XII 2024 | I 2025 / I 2024 | XII 2024 | I 2024 | I 2025 | I 2025 / XII 2024 | I 2025 / I 2024 |
| 3 | MINERALNA GORIVA, MAZIVA I SRODNI PROIZVODI | 9.443 | 26.077 | 6.796 | 72,0 | 26,1 | 18.074 | 35.023 | 19.564 | 108,2 | 55,9 |
| 32 | Ugalj, koks i briketi | 7.856 | 24.559 | 5.700 | 72,6 | 23,2 | 15.965 | 33.943 | 18.191 | 113,9 | 53,6 |
| 33 | Nafta i derivati od nafte | 1.447 | 1.309 | 922 | 63,7 | 70,4 | 2.075 | 1.080 | 1.339 | 64,5 | 124,0 |
| 34 | Prirodni i industrijski gas | 140 | 209 | 174 | 124,3 | 83,3 | 34 | - | 34 | 100,0 | - |
| 35 | Električna energija | - | - | - | - | - | - | - | - | - | - |
| 4 | ULJA, MASTI I VOSKOVI ŽIVOTINJSKOG ILI BILJNOG PORIJEKLA | - | - | - | - | - | 985 | 206 | 1.511 | 153,4 | 733,5 |
| 41 | Životinjska ulja i masti | - | - | - | - | - | - | - | 4 | - | - |
| 42 | Biljna ulja i masti,sirova i rafinirana | - | - | - | - | - | 960 | 153 | 1.359 | 141,6 | 888,2 |
| 43 | Prerađena biljna i životinjska ulja i masnoće | - | - | - | - | - | 25 | 53 | 148 | 592,0 | 279,2 |
| 5 | HEMIJSKI/KEMIJSKI PROIZVODI | 35.129 | 31.337 | 28.033 | 79,8 | 89,5 | 31.150 | 25.202 | 28.699 | 92,1 | 113,9 |
| 51 | Organske hemikalije/kemikalije | 213 | 1.416 | 2.681 | 1.258,7 | 189,3 | 1.438 | 529 | 1.661 | 115,5 | 314,0 |
| 52 | Anorganske hemikalije/kemikalije | 28.115 | 19.450 | 17.018 | 60,5 | 87,5 | 1.397 | 1.620 | 1.736 | 124,3 | 107,2 |
| 53 | Boje i štavila | 58 | 53 | 37 | 63,8 | 69,8 | 1.310 | 783 | 781 | 59,6 | 99,7 |
| 54 | Medicinski i farmaceutski proizvodi | 18 | 1.084 | 9 | 50,0 | 0,8 | 6.363 | 4.662 | 4.263 | 67,0 | 91,4 |
| 55 | Toaletni proizvodi i proizvodi za čišćenje | 1.120 | 817 | 513 | 45,8 | 62,8 | 1.175 | 1.712 | 2.030 | 172,8 | 118,6 |
| 56 | Vještačka đubriva | 11 | 127 | 32 | 290,9 | 25,2 | 449 | 301 | 39 | 8,7 | 13,0 |
| 57 | Plastične mase u primarnim oblicima | 155 | 392 | 206 | 132,9 | 52,6 | 6.693 | 4.706 | 8.655 | 129,3 | 183,9 |
| 58 | Plastične mase,ne-primarni oblici | 5.354 | 7.934 | 7.477 | 139,7 | 94,2 | 9.388 | 9.286 | 8.411 | 89,6 | 90,6 |
| 59 | Ostale hemikalije/kemikalije | 85 | 64 | 60 | 70,6 | 93,8 | 2.937 | 1.603 | 1.123 | 38,2 | 70,1 |
| 6 | INDUSTRIJSKI PROIZVODI, RAZVRSTANI UGLAVNOM PO VRSTI SIROVINA | 24.418 | 24.622 | 26.219 | 107,4 | 106,5 | 62.699 | 52.482 | 54.213 | 86,5 | 103,3 |
| 61 | Koža, krzno i proizvodi od kože i krzna | 1.705 | 1.153 | 4.309 | 252,7 | 373,7 | 3.071 | 3.093 | 3.235 | 105,3 | 104,6 |
| 62 | Guma i gumeni proizvodi | 160 | 16 | 16 | 10,0 | 100,0 | 3.659 | 2.049 | 2.327 | 63,6 | 113,6 |
| 63 | Proizvodi od drveta, osim namještaja | 3.567 | 4.217 | 4.575 | 128,3 | 108,5 | 5.401 | 4.791 | 5.301 | 98,1 | 110,6 |
| 64 | Papir, ljepenka i ostali slični proizvodi | 407 | 544 | 451 | 110,8 | 82,9 | 3.581 | 2.792 | 2.704 | 75,5 | 96,8 |
| 65 | Predivo, tkanine i tekstilni proizvodi | 661 | 1.210 | 763 | 115,4 | 63,1 | 8.892 | 7.516 | 5.665 | 63,7 | 75,4 |
| 66 | Proizvodi od nemetalnih minerala | 8.766 | 7.325 | 6.060 | 69,1 | 82,7 | 6.298 | 6.032 | 6.545 | 103,9 | 108,5 |
| 67 | Željezo i čelik | 102 | 204 | 121 | 118,6 | 59,3 | 15.585 | 12.485 | 12.842 | 82,4 | 102,9 |
| 68 | Obojeni metali | 417 | 1.225 | 1.641 | 393,5 | 134,0 | 6.549 | 5.365 | 6.238 | 95,3 | 116,3 |
| 69 | Metalni proizvodi | 8.633 | 8.728 | 8.283 | 95,9 | 94,9 | 9.663 | 8.359 | 9.356 | 96,8 | 111,9 |
| 7 | MAŠINE/STROJEVI I TRANSPORTNA SREDSTVA | 32.258 | 44.729 | 46.663 | 144,7 | 104,3 | 64.103 | 46.778 | 52.747 | 82,3 | 112,8 |
| 71 | Pogonske mašine i oprema | 13.951 | 19.456 | 25.979 | 186,2 | 133,5 | 7.444 | 6.317 | 6.631 | 89,1 | 105,0 |
| 72 | Mašine specijalizirane za određene industrije | 2.094 | 2.438 | 516 | 24,6 | 21,2 | 5.551 | 4.577 | 3.870 | 69,7 | 84,6 |
| 73 | Mašine za obradu metala | 1.546 | 1.351 | 811 | 52,5 | 60,0 | 3.889 | 1.032 | 2.060 | 53,0 | 199,6 |
| 74 | Ostale industrijske mašine i dijelovi | 6.246 | 10.247 | 8.093 | 129,6 | 79,0 | 17.601 | 10.793 | 10.741 | 61,0 | 99,5 |
| 75 | Kancelarijske mašine i mašine za automatsku obradu podataka | 181 | 10 | - | - | - | 713 | 249 | 2.191 | 307,3 | 879,9 |
| 76 | Telekomunikacijski aparati i aparati za snimanje zvuka | - | 2 | 3 | - | 150,0 | 2.463 | 3.551 | 2.117 | 86,0 | 59,6 |
| 77 | Električne mašine, aparati i uređaji | 5.164 | 5.383 | 6.323 | 122,4 | 117,5 | 11.180 | 11.995 | 17.306 | 154,8 | 144,3 |
| 78 | Drumska vozila | 2.986 | 5.787 | 4.817 | 161,3 | 83,2 | 14.892 | 8.202 | 7.775 | 52,2 | 94,8 |
| 79 | Ostala transportna vozila | 90 | 55 | 121 | 134,4 | 220,0 | 370 | 62 | 56 | 15,1 | 90,3 |
| 8 | RAZNI INDUSTRIJSKI PROIZVODI | 37.870 | 52.416 | 47.290 | 124,9 | 90,2 | 19.489 | 17.756 | 14.703 | 75,4 | 82,8 |
| 81 | Montažne zgrade, sanitarni, rasvjetni i grijaći uređaji | 6.530 | 9.763 | 9.051 | 138,6 | 92,7 | 1.845 | 891 | 812 | 44,0 | 91,1 |
| 82 | Namještaj i njegovi dijelovi | 11.247 | 16.023 | 12.158 | 108,1 | 75,9 | 2.992 | 2.634 | 2.803 | 93,7 | 106,4 |
| 83 | Torbe, tašne, neseseri i slični proizvodi | 455 | 538 | 630 | 138,5 | 117,1 | 310 | 253 | 435 | 140,3 | 171,9 |
| 84 | Odjeća | 3.334 | 4.684 | 3.801 | 114,0 | 81,1 | 2.881 | 3.535 | 1.603 | 55,6 | 45,3 |
| 85 | Obuća | 4.264 | 5.392 | 5.171 | 121,3 | 95,9 | 1.740 | 1.055 | 990 | 56,9 | 93,8 |
| 87 | Naučni i kontrolni instrumenti | 17 | 24 | 23 | 135,3 | 95,8 | 1.255 | 2.093 | 1.658 | 132,1 | 79,2 |
| 88 | Fotografski i optički proizvodi, satovi | - | - | 3 | - | - | 179 | 105 | 96 | 53,6 | 91,4 |
| 89 | Ostali industrijski proizvodi | 12.023 | 15.992 | 16.453 | 136,8 | 102,9 | 8.287 | 7.190 | 6.306 | 76,1 | 87,7 |
| 9 | Proizvodi, nerazvrstani po kategorijama | - | - | - | - | - | - | - | - | - | - |

Izvor: Baza podataka Uprave za indirektno/neizravno oporezivanje BiH

Prethodni podaci

| | Izvoz prema međunarodnoj klasifikaciji Ekonomske namjene proizvoda (BEC) Rev. 4 u 000 KM | | | | | Uvoz prema međunarodnoj klasifikaciji Ekonomske namjene proizvoda (BEC) Rev. 4 u 000 KM | | | | |
|---|---|---|---|---|---|---|---|---|---|---|
| | XII 2024 | I 2024 | I 2025 | I 2025 / XII 2024 | I 2025 / I 2024 | XII 2024 | I 2024 | I 2025 | I 2025 / XII 2024 | I 2025 / I 2024 |
| **UKUPNO** | **154.132** | **189.703** | **165.125** | **107,1** | **87,0** | **224.529** | **199.893** | **194.292** | **86,5** | **97,2** |
| 1. Hrana i pića | 6.720 | 5.659 | 5.236 | 77,9 | 92,5 | 25.548 | 20.298 | 21.589 | 84,5 | 106,4 |
| 2. Industrijski materijali | 76.882 | 76.535 | 70.479 | 91,7 | 92,1 | 86.741 | 73.142 | 79.419 | 91,6 | 108,6 |
| 3. Goriva i maziva | 8.028 | 24.856 | 5.951 | 74,1 | 23,9 | 17.507 | 35.145 | 18.913 | 108,0 | 53,8 |
| 4. Kapitalni proizvodi (osim transportnih sredstava), dijelovi i pribor | 25.942 | 33.293 | 37.682 | 145,3 | 113,2 | 46.933 | 34.637 | 41.747 | 89,0 | 120,5 |
| 5. Transportna sredstva, njihovi dijelovi i pribor | 7.926 | 13.079 | 11.270 | 142,2 | 86,2 | 17.686 | 9.403 | 9.065 | 51,3 | 96,4 |
| 6. Proizvodi za široku potrošnju | 28.634 | 36.281 | 34.507 | 120,5 | 95,1 | 30.114 | 27.268 | 23.559 | 78,2 | 86,4 |
| 7. Proizvodi, drugdje nespomenuti | - | - | - | - | - | - | - | - | - | - |

Izvor: Baza podataka Uprave za indirektno/neizravno oporezivanje BiH

Prethodni podaci

| | Izvoz po zemljama prema geografskim zonama u 000 KM | | | | | Uvozom po zemljama prema geografskim zonama u 000 KM | | | | |
|---|---|---|---|---|---|---|---|---|---|---|
| | XII 2024 | I 2024 | I 2025 | I 2025 / XII 2024 | I 2025 / I 2024 | XII 2024 | I 2024 | I 2025 | I 2025 / XII 2024 | I 2025 / I 2024 |
| **UKUPNO** | **154.132** | **189.703** | **165.125** | **107,1** | **87,0** | **224.529** | **199.893** | **194.292** | **86,5** | **97,2** |
| ZEMLJE EU | 119.657 | 288.129 | 135.054 | 112,9 | 46,9 | 116.574 | 203.169 | 94.675 | 81,2 | 46,6 |
| Austrija | 23.287 | 65.443 | 30.851 | 132,5 | 47,1 | 15.217 | 26.892 | 12.924 | 84,9 | 48,1 |
| Belgija | 1.941 | 8.158 | 2.283 | 117,6 | 28,0 | 4.319 | 4.859 | 2.949 | 68,3 | 60,7 |
| Bugarska | 756 | 1.101 | 709 | 93,8 | 64,4 | 1.175 | 2.612 | 940 | 80,0 | 36,0 |
| Češka | 1.624 | 3.235 | 1.334 | 82,1 | 41,2 | 2.404 | 4.885 | 2.840 | 118,1 | 58,1 |
| Kipar | - | 52 | - | - | - | 2 | - | 1 | 50,0 | - |
| Danska | 911 | 682 | 274 | 30,1 | 40,2 | 204 | 1.309 | 649 | 318,1 | 49,6 |
| Estonija | 67 | 300 | - | - | - | 23 | 8 | - | - | - |
| Finska | - | - | - | - | - | 177 | 574 | 187 | 105,6 | 32,6 |
| Francuska | 595 | 3.647 | 1.450 | 243,7 | 39,8 | 4.421 | 5.862 | 2.611 | 59,1 | 44,5 |
| Grčka | 703 | 665 | 573 | 81,5 | 86,2 | 926 | 1.298 | 613 | 66,2 | 47,2 |
| Hrvatska | 23.801 | 39.005 | 20.614 | 86,6 | 52,8 | 8.653 | 17.064 | 9.240 | 106,8 | 54,1 |
| Irska | 61 | - | 203 | 332,8 | - | 792 | 933 | 625 | 78,9 | 67,0 |
| Italija | 8.190 | 17.694 | 8.966 | 109,5 | 50,7 | 16.186 | 22.630 | 11.810 | 73,0 | 52,2 |
| Latvija (Letonija) | - | 768 | 349 | - | 45,4 | 30 | 141 | 60 | 200,0 | 42,6 |
| Litvanija | 600 | 727 | 207 | 34,5 | 28,5 | 16 | 335 | 18 | 112,5 | 5,4 |
| Luksemburg | 166 | 83 | 76 | 45,8 | 91,6 | 50 | 86 | 13 | 26,0 | 15,1 |
| Mađarska | 4.073 | 10.399 | 4.205 | 103,2 | 40,4 | 6.769 | 16.663 | 7.100 | 104,9 | 42,6 |
| Malta | - | - | - | - | - | - | - | 8 | - | - |
| Nizozemska | 5.221 | 17.309 | 7.866 | 150,7 | 45,4 | 1.942 | 4.704 | 1.728 | 89,0 | 36,7 |
| Njemačka | 24.768 | 63.168 | 25.538 | 103,1 | 40,4 | 31.399 | 47.140 | 22.808 | 72,6 | 48,4 |
| Poljska | 4.765 | 9.912 | 5.321 | 111,7 | 53,7 | 7.492 | 15.556 | 5.001 | 66,8 | 32,1 |
| Portugal | 52 | 26 | 5 | 9,6 | 19,2 | 134 | 207 | 57 | 42,5 | 27,5 |

| | Izvoz po zemljama prema geografskim zonama (nastavak) u 000 KM | | | | | Uvozom po zemljama prema geografskim zonama (nastavak) u 000 KM | | | | |
|---|---|---|---|---|---|---|---|---|---|---|
| | XII 2024 | I 2024 | I 2025 | I 2025 / XII 2024 | I 2025 / I 2024 | XII 2024 | I 2024 | I 2025 | I 2025 / XII 2024 | I 2025 / I 2024 |
| Rumunija | 1.488 | 3.776 | 2.615 | 175,7 | 69,3 | 1.774 | 3.744 | 2.359 | 133,0 | 63,0 |
| Slovačka | 1.863 | 3.146 | 1.063 | 57,1 | 33,8 | 1.002 | 1.298 | 952 | 95,0 | 73,3 |
| Slovenija | 11.825 | 36.077 | 18.344 | 155,1 | 50,8 | 7.065 | 18.302 | 6.128 | 86,7 | 33,5 |
| Španija | 860 | 462 | 430 | 50,0 | 93,1 | 3.186 | 3.972 | 2.302 | 72,3 | 58,0 |
| Švedska | 2.040 | 2.294 | 1.778 | 87,2 | 77,5 | 1.216 | 2.095 | 752 | 61,8 | 35,9 |
| ZEMLJE EFTE | 3.112 | 5.435 | 2.701 | 86,8 | 49,7 | 2.793 | 1.531 | 3.279 | 117,4 | 214,2 |
| Island | 2 | - | - | - | - | - | - | - | - | - |
| Lihtenštajn | 203 | 15 | 5 | 2,5 | 33,3 | 30 | - | - | - | - |
| Norveška | 2.377 | 640 | 33 | 1,4 | 5,2 | 1.871 | 719 | 15 | 0,8 | 2,1 |
| Švicarska | 530 | 4.780 | 2.663 | 502,5 | 55,7 | 892 | 812 | 3.264 | 365,9 | 402,0 |
| OSTALE EVROPSKE ZEMLJE | 29.004 | 78.468 | 20.905 | 72,1 | 26,6 | 48.348 | 69.788 | 32.195 | 66,6 | 46,1 |
| Albanija | 2.865 | 540 | 270 | 9,4 | 50,0 | 174 | 851 | 465 | 267,2 | 54,6 |
| Crna Gora | 1.251 | 5.103 | 1.811 | 144,8 | 35,5 | 979 | 17 | 110 | 11,2 | 647,1 |
| Kosovo | 3.487 | 1.525 | 974 | 27,9 | 63,9 | 1.866 | 683 | 622 | 33,3 | 91,1 |
| Sjeverna Makedonija | - | 6.494 | 3.405 | - | 52,4 | 1.410 | 2.356 | 1.363 | 96,7 | 57,9 |
| Ruska Federacija | 19.028 | - | - | - | - | 15.817 | 392 | 1.249 | 7,9 | 318,6 |
| Srbija | 1.957 | 34.542 | 13.571 | 693,5 | 39,3 | 26.772 | 20.256 | 12.059 | 45,0 | 59,5 |
| Turska | 286 | 28.496 | 594 | 207,7 | 2,1 | 724 | 44.011 | 15.852 | 2.189,5 | 36,0 |
| Ujedineno Kraljevstvo | 286 | 1.768 | 280 | 97,8 | 15,8 | 724 | 1.222 | 475 | 65,6 | 38,9 |
| AFRIKA | 578 | 1.510 | 521 | 90,1 | 34,5 | 721 | 1.812 | 1.176 | 163,1 | 64,9 |
| ZEMLJE SJEVERNE AFRIKE | - | 1.499 | 28 | - | 1,9 | 554 | 1.446 | 1.077 | 194,4 | 74,5 |
| OSTALE AFRIČKE ZEMLJE | 578 | 11 | 493 | 85,3 | - | 167 | 366 | 99 | 59,3 | 27,0 |
| AMERIKA | 904 | 1.153 | 2.943 | 325,6 | 255,2 | 20.634 | 69.052 | 29.922 | 145,0 | 43,3 |
| ZEMLJE SJEVERNE AMERIKE | 488 | 1.017 | 2.931 | 600,6 | 288,2 | 17.472 | 63.062 | 26.172 | 149,8 | 41,5 |
| Kanada | 233 | - | 2 | 0,9 | - | 21 | 361 | 94 | 447,6 | 26,0 |
| SAD | 255 | 1.017 | 2.929 | 1.148,6 | 288,0 | 17.451 | 62.701 | 26.078 | 149,4 | 41,6 |
| Ostale zemlje | - | - | - | - | - | - | - | - | - | - |
| ZEMLJE CENTRALNE AMERIKE I KARIBA | 66 | 136 | 12 | 18,2 | 8,8 | 306 | 739 | 286 | 93,5 | 38,7 |
| ZEMLJE JUŽNE AMERIKE | 350 | - | - | - | - | 2.856 | 5.251 | 3.464 | 121,3 | 66,0 |
| AZIJA | 877 | 4.530 | 2.947 | 336,0 | 65,1 | 35.394 | 54.420 | 33.041 | 93,4 | 60,7 |
| ZEMLJE BLISKOG I SREDNJEG ISTOKA | 695 | 4.096 | 1.030 | 148,2 | 25,1 | 1.502 | 3.326 | 1.741 | 115,9 | 52,3 |
| OSTALE ZEMLJE AZIJE | 182 | 434 | 1.917 | 1.053,3 | 441,7 | 33.892 | 51.094 | 31.300 | 92,4 | 61,3 |
| Indija | - | 66 | 883 | - | - | 1.908 | 4.621 | 2.724 | 142,8 | 58,9 |
| Japan | - | - | 751 | - | - | 1.104 | 1.200 | 808 | 73,2 | 67,3 |
| Kina | 61 | 334 | 171 | 280,3 | 51,2 | 27.583 | 40.829 | 24.445 | 88,6 | 59,9 |
| Malezija | - | - | - | - | - | 201 | 718 | 435 | 216,4 | 60,6 |
| Ostale zemlje | 121 | 34 | 112 | 92,6 | 329,4 | 3.096 | 3.726 | 2.888 | 93,3 | 77,5 |
| ZEMLJE OKEANIJE I POLARNOG REGIONA | - | 2 | 54 | - | - | 35 | 6 | 4 | 11,4 | 66,7 |
| AUSTRALIJA I NOVI ZELAND | - | 2 | 54 | - | - | 35 | 6 | 4 | 11,4 | 66,7 |
| Australija | - | 2 | 54 | - | - | 1 | 6 | 4 | 400,0 | 66,7 |
| Novi Zeland | - | - | - | - | - | 34 | - | - | - | - |
| Ostale zemlje | - | - | - | - | - | - | - | - | - | - |
| OSTALE ZEMLJE OKEANIJE I POLARNOG REGIONA | - | - | - | - | - | - | - | - | - | - |
| Neraspoređeno | - | -189.524 | - | - | - | 30 | -199.885 | - | - | - |

Izvor: Baza podataka Uprave za indirektno/neizravno oporezivanje BiH

Prethodni podaci

**Turistički promet za januar / siječanj 2025. godine**
**Kapaciteti, turisti i noćenja**

| | Dolasci turista | | Noćenja turista | |
|---|---|---|---|---|
| | I 2025 | I 2025 / I 2024 | I 2025 | I 2025 / I 2024 |
| **Dolasci i noćenja turista** | | | | |
| **UKUPNO** | **3.764** | **116,1** | **6.803** | **114,3** |
| Domaći | 2.094 | 106,3 | 3.882 | 123,6 |
| Strani | 1.670 | 131,4 | 2.921 | 103,8 |
| **BROJ LEŽAJA** | **1.670** | | | |
| **Dolasci i noćenja turista prema vrstama objekata** | | | | |
| **UKUPNO** | **3.764** | **116,1** | **6.803** | **114,3** |
| Hoteli i sličan smještaj | 3.705 | 115,6 | 6.616 | 113,4 |
| Odmarališta i slični objekti za kraći odmor | 29 | 223,1 | 97 | - |
| Kampovi i prostori za kampiranje | - | - | - | - |
| Ostali smještaj | 30 | 136,4 | 90 | 90,9 |
| **DOMAĆI** | **2.094** | **106,3** | **3.882** | **123,6** |
| Hoteli i sličan smještaj | 2.038 | 105,2 | 3.728 | 122,0 |
| Odmarališta i slični objekti za kraći odmor | 27 | 207,7 | 65 | - |
| Kampovi i prostori za kampiranje | - | - | - | - |
| Ostali smještaj | 29 | 152,6 | 89 | 139,1 |
| **STRANI** | **1.670** | **131,4** | **2.921** | **103,8** |
| Hoteli i sličan smještaj | 1.667 | 131,5 | 2.888 | 103,9 |
| Odmarališta i slični objekti za kraći odmor | 2 | - | 32 | - |
| Kampovi i prostori za kampiranje | - | - | - | - |
| Ostali smještaj | 1 | 33,3 | 1 | 2,9 |

**Dolasci i noćenja turista prema načinu dolaska**

| | Individualno | | | | Organizirano | | | |
|---|---|---|---|---|---|---|---|---|
| | dolasci turista | | noćenje turista | | dolasci turista | | noćenje turista | |
| | I 2025 | Struktura % | I 2025 | Struktura % | I 2025 | Struktura % | I 2025 | Struktura % |
| **UKUPNO** | **3.586** | **95,3** | **6.625** | **97,4** | **178** | **4,7** | **178** | **2,6** |
| Domaći | 2.094 | 58,4 | 3.882 | 58,6 | - | - | - | - |
| Strani | 1.492 | 41,6 | 2.743 | 41,4 | 178 | 100,0 | 178 | 100,0 |

**Svrha dolaska turista**

| | Poslovno | | | | Ostalo | | | |
|---|---|---|---|---|---|---|---|---|
| | dolasci turista | | noćenje turista | | dolasci turista | | noćenje turista | |
| | I 2025 | Struktura % | I 2025 | Struktura % | I 2025 | Struktura % | I 2025 | Struktura % |
| **UKUPNO** | **1.247** | **33,1** | **2.719** | **40,0** | **2.517** | **66,9** | **4.084** | **60,0** |
| Domaći | 804 | 64,5 | 1.683 | 61,9 | 1.290 | 51,3 | 2.199 | 53,8 |
| Strani | 443 | 35,5 | 1.036 | 38,1 | 1.227 | 48,7 | 1.885 | 46,2 |

**Dolasci i noćenja turista po zemljama prebivališta**

| | Dolasci turista | | Noćenja turista | |
|---|---|---|---|---|
| | I 2025 | I 2025 / I 2024 | I 2025 | I 2025 / I 2024 |
| **UKUPNO STRANI** | **1.670** | **131,4** | **2.921** | **103,8** |
| Albanija | 4 | 20,0 | 4 | 9,1 |
| Austrija | 129 | 131,6 | 251 | 137,2 |
| Belgija | 3 | 20,0 | 6 | 11,1 |
| Bugarska | 11 | 68,8 | 19 | 82,6 |
| Crna Gora | 29 | 181,3 | 37 | 154,2 |
| Češka | 12 | - | 27 | - |
| Danska | 6 | 150,0 | 15 | 125,0 |
| Estonija | - | - | - | - |
| Finska | 1 | 50,0 | 2 | 100,0 |
| Francuska | 15 | 136,4 | 24 | 104,4 |
| Grčka | 2 | 5,4 | 2 | 0,7 |
| Nizozemska | 49 | - | 62 | 258,3 |
| Hrvatska | 286 | 107,5 | 468 | 125,8 |
| Irska | 3 | - | 4 | - |
| Island | - | - | - | - |
| Italija | 46 | 139,4 | 70 | 51,1 |
| Kipar | - | - | - | - |
| Latvija | 2 | - | 2 | - |
| Litvanija | - | - | - | - |
| Luksemburg | - | - | - | - |
| Mađarska | 7 | 50,0 | 8 | 32,0 |
| Sjeverna Makedonija | 31 | 134,8 | 39 | 111,4 |
| Malta | - | - | - | - |
| Norveška | 7 | - | 9 | - |
| Njemačka | 112 | 106,7 | 243 | 100,0 |
| Poljska | 33 | 183,3 | 149 | - |
| Portugal / Portugalija | 1 | - | 1 | - |
| Rumunija / Rumunjska | 8 | 160,0 | 13 | 144,4 |
| Rusija | 15 | - | 23 | - |
| Slovačka | 1 | 9,1 | 2 | 14,3 |
| Slovenija | 137 | 98,6 | 198 | 86,8 |
| Srbija | 254 | 145,1 | 447 | 161,4 |
| Španija / Španjolska | 7 | 233,3 | 24 | - |
| Švajcarska / Švicarska | 38 | 84,4 | 93 | 112,1 |
| Švedska | 8 | 47,1 | 20 | 76,9 |
| Turska | 146 | 192,1 | 273 | 166,5 |
| Ujedinjeno Kraljevstvo | 2 | 66,7 | 2 | 40,0 |
| Ukrajina | - | - | - | - |
| Ostale evropske zemlje | 2 | 28,6 | 2 | 9,1 |
| Egipat | 1 | 100,0 | 1 | 33,3 |

**Dolasci i noćenja turista po zemljama prebivališta (nastavak)**

| | Dolasci turista | | Noćenja turista | |
|---|---|---|---|---|
| | I 2025 | I 2025 / I 2024 | I 2025 | I 2025 / I 2024 |
| Južnoafrička Republika | - | - | - | - |
| Ostale afričke zemlje | 1 | 10,0 | 1 | 0,4 |
| Kanada | 3 | - | 3 | 150,0 |
| SAD | 34 | 141,7 | 86 | 145,8 |
| Ostale sjeverno - američke zemlje | 1 | - | 5 | - |
| Brazil | 3 | - | 4 | 133,3 |
| Ostale zemlje Južne i Srednje Amerike | - | - | - | - |
| Bahrein | - | - | - | - |
| Indija | 2 | 200,0 | 2 | 200,0 |
| Iran | - | - | - | - |
| Izrael | 1 | - | 1 | - |
| Japan | - | - | - | - |
| Južna Koreja | - | - | - | - |
| Katar | - | - | - | - |
| Narodna Republika Kina | 182 | - | 226 | - |
| Kuvajt | - | - | - | - |
| Malezija | - | - | - | - |
| Oman | - | - | - | - |
| Saudijska Arabija | - | - | - | - |
| Ujedinjeni Arapski Emirati | 1 | 100,0 | 1 | 100,0 |
| Ostale azijske zemlje | 30 | - | 39 | - |
| Australija | 3 | - | 7 | - |
| Novi Zeland | - | - | - | - |
| Ostale zemlje Okeanije | 1 | - | 6 | - |

**ZENIČKO - DOBOJSKI KANTON**

**Prirodno kretanje stanovništva i brakovi po mjestu uobičajenog stanovanja**
Za mjesec januar / siječanj 2025. godine - prvi rezultati

| Općine | Ukupno rođeni | Živorođeni | | | Mrtvo-rođeni | Mjesto porođaja | | |
|---|---|---|---|---|---|---|---|---|
| | | ukupno | po spolu | | | u zdrav-stvenoj ustanovi | na drugom mjestu | |
| | | | muški | ženski | | | sa stručnom pomoći | bez stručne pomoći |
| **UKUPNO** | **188** | **188** | **97** | **91** | **-** | **188** | **-** | **-** |
| Breza | 5 | 5 | 1 | 4 | - | 5 | - | - |
| Doboj-Jug | 4 | 4 | 3 | 1 | - | 4 | - | - |
| Grad Visoko | 16 | 16 | 8 | 8 | - | 16 | - | - |
| Grad Zavidovići | 18 | 18 | 10 | 8 | - | 18 | - | - |
| Grand Zenica | 65 | 65 | 33 | 32 | - | 65 | - | - |
| Kakanj | 28 | 28 | 11 | 17 | - | 28 | - | - |
| Maglaj | 9 | 9 | 7 | 2 | - | 9 | - | - |
| Olovo | 2 | 2 | 1 | 1 | - | 2 | - | - |
| Tešanj | 26 | 26 | 16 | 10 | - | 26 | - | - |
| Usora | 3 | 3 | 1 | 2 | - | 3 | - | - |
| Vareš | 2 | 2 | - | 2 | - | 2 | - | - |
| Žepče | 10 | 10 | 6 | 4 | - | 10 | - | - |

| Općine | Umrli | | | Od toga | | | | | | Broj zaključenih brakova | Broj razvedenih brakova |
|---|---|---|---|---|---|---|---|---|---|---|---|
| | ukupno | po spolu | | umrla dojenčad | | | nasilne smrti | | | | |
| | | muški | ženski | ukupno | muški | ženski | ukupno | muški | ženski | | |
| **UKUPNO** | **242** | **122** | **120** | **1** | **1** | **-** | **3** | **3** | **-** | **97** | **11** |
| Breza | 12 | 6 | 6 | - | - | - | - | - | - | 5 | - |
| Doboj-Jug | 1 | - | 1 | - | - | - | - | - | - | 1 | - |
| Grad Visoko | 26 | 12 | 14 | - | - | - | - | - | - | 8 | - |
| Grad Zavidovići | 21 | 9 | 12 | - | - | - | - | - | - | 13 | - |
| Grand Zenica | 70 | 34 | 36 | - | - | - | 1 | 1 | - | 35 | - |
| Kakanj | 26 | 13 | 13 | - | - | - | - | - | - | 6 | 4 |
| Maglaj | 17 | 11 | 6 | - | - | - | 1 | 1 | - | 4 | - |
| Olovo | 6 | 1 | 5 | - | - | - | - | - | - | - | - |
| Tešanj | 30 | 20 | 10 | - | - | - | 1 | 1 | - | 15 | 4 |
| Usora | 4 | 3 | 1 | - | - | - | - | - | - | - | - |
| Vareš | 11 | 3 | 8 | - | - | - | - | - | - | 2 | - |
| Žepče | 18 | 10 | 8 | 1 | 1 | - | - | - | - | 8 | 3 |

**Prosječna mjesečna isplaćena neto i bruto plaća zaposlenih po područjima KD BiH 2010**

| | | Prosječna neto plaća u KM | | | | | Prosječna bruto plaća u KM | | | | |
|---|---|---|---|---|---|---|---|---|---|---|---|
| | | ø 2024 | XII 2024 | I 2025 | Index I 2025 / ø 2024 | Index I 2025 / XII 2024 | ø 2024 | XII 2024 | I 2025 | Index I 2025 / ø 2024 | Index I 2025 / XII 2024 |
| | **UKUPNO** | **1.184** | **1.217** | **1.406** | **118,8** | **115,5** | **1.832** | **1.890** | **2.179** | **118,9** | **115,3** |
| **A** | Poljoprivreda, šumarstvo i ribolov | 1.291 | 1.264 | 1.436 | 111,2 | 113,6 | 2.006 | 1.967 | 2.229 | 111,1 | 113,3 |
| **B** | Vađenje ruda i kamena | 1.728 | 1.738 | 2.082 | 120,5 | 119,8 | 2.691 | 2.707 | 3.270 | 121,5 | 120,8 |
| **C** | Prerađivačka industrija | 1.006 | 1.022 | 1.211 | 120,4 | 118,5 | 1.526 | 1.567 | 1.825 | 119,6 | 116,5 |
| **D** | Proizvodnja i snabdijevanje električnom energijom, plinom, parom i klimatizacija | 1.915 | 1.982 | 2.111 | 110,2 | 106,5 | 3.007 | 3.104 | 3.308 | 110,0 | 106,6 |
| **E** | Snabdijevanje vodom; uklanjanje otpadnih voda, upravljanje otpadom te djelatnosti sanacije okoliša | 1.119 | 1.150 | 1.434 | 128,2 | 124,7 | 1.734 | 1.785 | 2.256 | 130,1 | 126,4 |
| **F** | Građevinarstvo | 925 | 946 | 1.162 | 125,6 | 122,8 | 1.411 | 1.444 | 1.796 | 127,3 | 124,4 |
| **G** | Trgovina na veliko i na malo; popravak motornih vozila i motocikala | 878 | 917 | 1.151 | 131,1 | 125,5 | 1.356 | 1.418 | 1.789 | 131,9 | 126,2 |
| **H** | Prijevoz i skladištenje | 865 | 868 | 1.133 | 131,0 | 130,5 | 1.345 | 1.348 | 1.793 | 133,3 | 133,0 |
| **I** | Djelatnosti pružanja smještaja te pripreme i usluživanja hrane (hotelijerstvo i ugostiteljstvo) | 685 | 689 | 1.043 | 152,3 | 151,4 | 1.058 | 1.071 | 1.635 | 154,5 | 152,7 |
| **J** | Informacije i komunikacije | 1.513 | 1.523 | 1.691 | 111,8 | 111,0 | 2.377 | 2.396 | 2.661 | 111,9 | 111,1 |
| **K** | Finansijske djelatnosti i djelatnosti osiguranja | 1.595 | 1.735 | 1.702 | 106,7 | 98,1 | 2.514 | 2.804 | 2.681 | 106,6 | 95,6 |
| **L** | Poslovanje nekretninama | 1.093 | 1.181 | 1.161 | 106,2 | 98,3 | 1.689 | 1.833 | 2.057 | 121,8 | 112,2 |
| **M** | Stručne, naučne i tehničke djelatnosti | 1.241 | 1.307 | 1.506 | 121,4 | 115,2 | 1.935 | 2.035 | 2.363 | 122,1 | 116,1 |
| **N** | Administrativne i pomoćne uslužne djelatnosti | 985 | 1.000 | 1.156 | 117,4 | 115,6 | 1.562 | 1.602 | 1.822 | 116,6 | 113,7 |
| **O** | Javna uprava i odbrana; obavezno socijalno osiguranje | 1.736 | 1.754 | 1.910 | 110,0 | 108,9 | 2.726 | 2.758 | 3.003 | 110,2 | 108,9 |
| **P** | Obrazovanje | 1.206 | 1.228 | 1.361 | 112,9 | 110,8 | 1.885 | 1.923 | 2.135 | 113,3 | 111,0 |
| **Q** | Djelatnosti zdravstvene i socijalne zaštite | 1.756 | 1.911 | 2.038 | 116,1 | 106,6 | 2.755 | 3.011 | 3.203 | 116,3 | 106,4 |
| **R** | Umjetnost, zabava i rekreacija | 931 | 939 | 1.161 | 124,7 | 123,6 | 1.450 | 1.465 | 1.834 | 126,5 | 125,2 |
| **S** | Ostale uslužne djelatnosti | 1.018 | 1.033 | 1.216 | 119,4 | 117,7 | 1.543 | 1.572 | 1.869 | 121,1 | 118,9 |

**Prosječna neto plaća u KM, januar / siječanj 2025.**

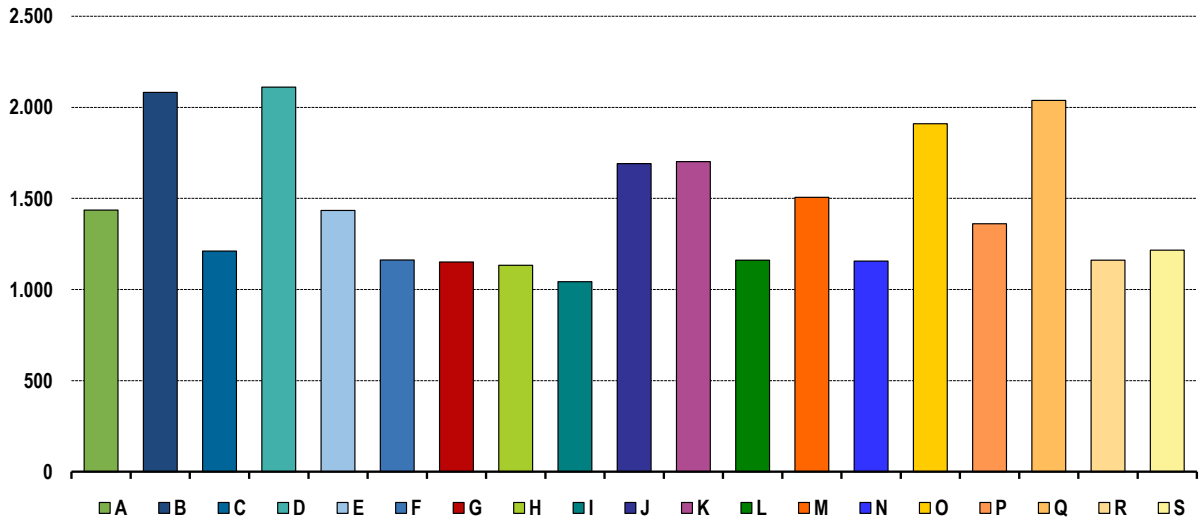

**Zaposlenost, nezaposlenost i plaće , 2024.**

| | Broj zaposlenih | | Broj nezaposlenih, stanje, 31.12. 2024. | | Neto plaća u KM | Bruto plaća u KM |
|---|---|---|---|---|---|---|
| | ukupno | žene | ukupno | žene | | |
| **UKUPNO** | **83.239** | **35.713** | **46.476** | **29.175** | **1.184** | **1.832** |
| Breza | 2.698 | 932 | 1.323 | 942 | 1.358 | 2.116 |
| Doboj-Jug | 1.596 | 530 | 564 | 339 | 958 | 1.495 |
| Grad Visoko | 10.301 | 4.703 | 5391 | 3314 | 991 | 1.502 |
| Grad Zenica | 27.248 | 11.778 | 15.482 | 9.829 | 1.326 | 2.066 |
| Kakanj | 6.731 | 2.454 | 5.075 | 3.349 | 1.451 | 2.259 |
| Maglaj | 4.279 | 1.968 | 2.951 | 1.998 | 1.066 | 1.632 |
| Olovo | 1.898 | 840 | 1.145 | 664 | 1.122 | 1.644 |
| Tešanj | 14.015 | 6.236 | 4.948 | 2.896 | 981 | 1.513 |
| Usora | 2.101 | 906 | 522 | 270 | 1.274 | 1.995 |
| Vareš | 1.633 | 642 | 602 | 383 | 1.569 | 2.444 |
| Grad Zavidovići | 4.795 | 2.117 | 5.020 | 3.003 | 1.082 | 1.682 |
| Žepče | 5.944 | 2.607 | 3.453 | 2.188 | 988 | 1.515 |

**Zaposlenost i plaće područjima djelatnosti KD BiH 2010, 2024.**

| | Područja | Zaposleni | Žene | Neto plaća u KM | Bruto plaća u KM |
|---|---|---|---|---|---|
| **UKUPNO** | | **83.239** | **35.713** | **1.184** | **1.832** |
| **A** | Poljoprivreda, šumarstvo i ribolov | 2.240 | 555 | 1.291 | 2.006 |
| **B** | Vađenje ruda i kamena | 3.397 | 342 | 1.728 | 2.691 |
| **C** | Prerađivačka industrija | 25.949 | 10.349 | 1.006 | 1.526 |
| **D** | Proizvodnja i snabdijevanje električnom energijom, plinom, parom i klimatizacija | 1.212 | 191 | 1.915 | 3.007 |
| **E** | Snabdijevanje vodom; uklanjanje otpadnih voda, upravljanje otpadom te djelatnosti sanacije okoliša | 1.189 | 195 | 1.119 | 1.734 |
| **F** | Građevinarstvo | 4.153 | 319 | 925 | 1.411 |
| **G** | Trgovina na veliko i na malo; popravak motornih vozila i motocikala | 13.079 | 6.627 | 878 | 1.356 |
| **H** | Prijevoz i skladištenje | 3.979 | 491 | 865 | 1.345 |
| **I** | Djelatnosti pružanja smještaja te pripreme i usluživanja hrane (hotelijerstvo i ugostiteljstvo) | 3.636 | 2.174 | 685 | 1.058 |
| **J** | Informacije i komunikacije | 901 | 310 | 1.513 | 2.377 |
| **K** | Finansijske djelatnosti i djelatnosti osiguranja | 1.035 | 646 | 1.595 | 2.514 |
| **L** | Poslovanje nekretninama | 206 | 81 | 1.093 | 1.689 |
| **M** | Stručne, naučne i tehničke djelatnosti | 1.970 | 943 | 1.241 | 1.935 |
| **N** | Administrativne i pomoćne uslužne djelatnosti | 1.218 | 417 | 985 | 1.562 |
| **O** | Javna uprava i odbrana; obavezno socijalno osiguranje | 4.261 | 1.801 | 1.736 | 2.726 |
| **P** | Obrazovanje | 7.480 | 5.338 | 1.206 | 1.885 |
| **Q** | Djelatnosti zdravstvene i socijalne zaštite | 4.938 | 3.454 | 1.756 | 2.755 |
| **R** | Umjetnost, zabava i rekreacija | 1.042 | 765 | 931 | 1.450 |
| **S** | Ostale uslužne djelatnosti | 1.354 | 715 | 1.018 | 1.543 |

## POLJOPRIVREDA, ŠUMARSTVO I RIBOLOV

**Proizvodnja, prodaja i zalihe šumskih sortimenata**

Januar / Siječanj 2025. godine

000 $m^3$

| | Proizvodnja | | | | Prodaja | | Zalihe (stanje krajem mjeseca) 2025 |
|---|---|---|---|---|---|---|---|
| | 2023 | 2024 | I | | I | | |
| | | | 2024 | 2025 | 2024 | 2025 | |
| **UKUPNO** | **294** | **280** | **19** | **25** | **19** | **18** | **26** |
| Trupci četinara/četinjača | 117 | 115 | 9 | 12 | 7 | 10 | 7 |
| Jamsko drvo četinara/četinjača | 20 | 20 | 1 | 2 | 2 | 0 | 3 |
| Ostalo dugo drvo četinara/četinjača | - | - | - | - | - | - | - |
| Prostorno drvo četinara/četinjača | 43 | 42 | 2 | 3 | 3 | 1 | 7 |
| Trupci lišćara/listača | 41 | 38 | 3 | 4 | 3 | 4 | 2 |
| Jamsko drvo lišćara/listača | 0 | 0 | - | 0 | - | - | 0 |
| Ostalo dugo drvo lišćara/listača | - | - | - | - | - | - | - |
| Prostorno drvo lišćara/listača | 9 | 5 | 0 | 0 | 0 | 0 | 0 |
| Ogrjevno drvo četinara/četinjača | 0 | 0 | - | 0 | 0 | 0 | 0 |
| Ogrjevno drvo lišćara/listača | 64 | 59 | 4 | 4 | 4 | 3 | 5 |
| Ostalo grubo obrađeno drvo[1)] | - | - | - | - | - | - | - |

[1)] **Uključuje sitno tehničko drvo, cijepane drvene motke i kolje**

## PRIJEVOZ I SKLADIŠTENJE

**Cestovni i gradsko - prigradski prijevoz, IV tromjesečje 2024. godine**

| | IV tromjesečje 2024 | I - XII 2024 | Index X - XII 2024 / VII-IX 2024 | Index X-XII 2024 / X-XII 2023 | Index I-XII 2024 / I-XII 2023 |
|---|---|---|---|---|---|
| **Cestovni prijevoz robe** | | | | | |
| Pređeni kilometri vozila, 000 | 37.800 | 144.928 | 99,0 | 103,3 | 100,6 |
| Prevezena roba, 000 t | 727 | 2.979 | 93,4 | 88,2 | 100,5 |
| Tonski kilometri, 000 | 210.111 | 810.684 | 99,6 | 102,7 | 101,1 |
| **Cestovni prijevoz putnika** | | | | | |
| Pređeni kilometri vozila, 000 | 2.895 | 11.835 | 93,1 | 82,8 | 89,5 |
| Prevezeni putnici, 000 | 204 | 787 | 100,2 | 93,2 | 94,9 |
| Putnički kilometri, 000 | 83.027 | 346.707 | 89,7 | 92,5 | 105,3 |
| **Gradsko prigradski prijevoz** | | | | | |
| Pređeni kilometri vozila ukupno, 000 | 595 | 2.332 | 104,8 | 99,8 | 101,0 |
| Autobusi | 595 | 2.332 | 104,8 | 99,8 | 101,0 |
| Prevezeni putnici, 000 | 340 | 1.331 | 107,6 | 100,3 | 99,5 |
| Autobusi | 340 | 1.331 | 107,6 | 100,3 | 99,5 |

**Registrirana cestovna motorna vozila za 2024. godinu**

| | Ukupno | | Motocikli | | Putnički | | Autobusi | | Teretna | | Specijalna | | Ostalo | |
|---|---|---|---|---|---|---|---|---|---|---|---|---|---|---|
| | ukupno | prva regis-tracija | ukupno | prva regis-tracija | ukupno | prva regis-tracija | ukupno | prva regis-tracija | ukupno | prva regis-tracija | ukupno | prva regis-tracija | ukupno | prva regis-tracija |
| **Zeničko - dobojski kanton** | **124.557** | **11.528** | **2.763** | **592** | **106.739** | **8.938** | **463** | **57** | **11.550** | **1.412** | **1.796** | **115** | **1.246** | **414** |
| do 1 godine | 1.199 | 1.196 | 214 | 212 | 360 | 360 | 13 | 13 | 390 | 390 | 31 | 31 | 191 | 190 |
| od 1 do 2 godine | 1.262 | 474 | 113 | 71 | 584 | 181 | 5 | - | 413 | 99 | 31 | 25 | 116 | 98 |
| od 3 do 5 godina | 2.703 | 427 | 199 | 23 | 1.456 | 304 | 6 | - | 943 | 75 | 31 | 3 | 68 | 22 |
| od 6 do 10 godina | 10.832 | 2.138 | 219 | 59 | 7.885 | 1.672 | 60 | 4 | 2.418 | 383 | 231 | 10 | 19 | 10 |
| od 11 do 15 godina | 28.424 | 5.931 | 338 | 106 | 25.160 | 5.485 | 93 | 26 | 2.556 | 297 | 261 | 10 | 16 | 7 |
| više od 15 godina | 80.137 | 1.362 | 1.680 | 121 | 71.294 | 936 | 286 | 14 | 4.830 | 168 | 1.211 | 36 | 836 | 87 |
| **Breza** | **5.052** | **401** | **95** | **19** | **4.348** | **306** | **3** | **-** | **365** | **46** | **104** | **3** | **137** | **27** |
| do 1 godine | 59 | 59 | 6 | 6 | 23 | 23 | - | - | 15 | 15 | - | - | 15 | 15 |
| od 1 do 2 godine | 53 | 23 | 5 | 5 | 14 | 5 | - | - | 18 | 4 | 1 | 1 | 15 | 8 |
| od 3 do 5 godina | 92 | 10 | 10 | - | 31 | 3 | - | - | 36 | 6 | 8 | - | 7 | 1 |
| od 6 do 10 godina | 304 | 56 | 8 | 3 | 228 | 45 | - | - | 45 | 7 | 21 | - | 2 | 1 |
| od 11 do 15 godina | 1.071 | 200 | 15 | 2 | 956 | 190 | 1 | - | 77 | 8 | 21 | - | 1 | - |
| više od 15 godina | 3.473 | 53 | 51 | 3 | 3.096 | 40 | 2 | - | 174 | 6 | 53 | 2 | 97 | 2 |
| **Doboj Jug** | | | | | | | | | | | | | | |
| do 1 godine | 34 | 34 | 10 | 10 | 15 | 15 | - | - | 7 | 7 | - | - | 2 | 2 |
| od 1 do 2 godine | 40 | 13 | 2 | 2 | 28 | 9 | - | - | 9 | 1 | - | - | 1 | 1 |
| od 3 do 5 godina | 117 | 17 | 2 | 1 | 41 | 10 | - | - | 72 | 6 | 2 | - | - | - |
| od 6 do 10 godina | 349 | 45 | 1 | - | 177 | 34 | - | - | 143 | 11 | 28 | - | - | - |
| od 11 do 15 godina | 669 | 142 | 6 | 5 | 533 | 126 | 5 | - | 109 | 11 | 16 | - | - | - |
| više od 15 godina | 1.274 | 23 | 27 | 3 | 1.046 | 15 | 7 | - | 169 | 2 | 22 | 3 | 3 | - |
| **Kakanj** | **12.803** | **901** | **167** | **27** | **11.336** | **754** | **45** | **3** | **897** | **65** | **266** | **8** | **92** | **44** |
| do 1 godine | 79 | 78 | 10 | 9 | 19 | 19 | 1 | 1 | 13 | 13 | 7 | 7 | 29 | 29 |
| od 1 do 2 godine | 90 | 32 | 3 | 1 | 47 | 17 | 1 | - | 28 | 5 | - | - | 11 | 9 |
| od 3 do 5 godina | 186 | 28 | 15 | 1 | 92 | 18 | - | - | 60 | 7 | 5 | - | 14 | 2 |
| od 6 do 10 godina | 789 | 141 | 11 | 2 | 606 | 117 | 3 | 1 | 136 | 20 | 31 | - | 2 | 1 |
| od 11 do 15 godina | 2.607 | 513 | 23 | 6 | 2.328 | 494 | 6 | 1 | 214 | 11 | 30 | - | 6 | 1 |
| više od 15 godina | 9.052 | 109 | 105 | 8 | 8.244 | 89 | 34 | - | 446 | 9 | 193 | 1 | 30 | 2 |
| **Maglaj** | **6.835** | **582** | **242** | **56** | **5.912** | **452** | **24** | **4** | **494** | **45** | **74** | **9** | **89** | **16** |
| do 1 godine | 60 | 60 | 30 | 30 | 10 | 10 | - | - | 11 | 11 | 3 | 3 | 6 | 6 |
| od 1 do 2 godine | 54 | 22 | 6 | 6 | 26 | 8 | - | - | 17 | 3 | 1 | 1 | 4 | 4 |
| od 3 do 5 godina | 85 | 17 | 6 | - | 48 | 11 | - | - | 27 | 3 | 3 | 2 | 1 | 1 |
| od 6 do 10 godina | 442 | 91 | 10 | 1 | 328 | 77 | 1 | - | 98 | 11 | 5 | 2 | - | - |
| od 11 do 15 godina | 1.526 | 309 | 18 | 7 | 1.386 | 288 | 8 | 2 | 104 | 10 | 9 | 1 | 1 | 1 |
| više od 15 godina | 4.668 | 83 | 172 | 12 | 4.114 | 58 | 15 | 2 | 237 | 7 | 53 | - | 77 | 4 |
| **Olovo** | **2.938** | **164** | **9** | **1** | **2.711** | **137** | **6** | **-** | **163** | **14** | **29** | **1** | **20** | **11** |
| do 1 godine | 12 | 12 | - | - | 5 | 5 | - | - | 3 | 3 | 1 | 1 | 3 | 3 |
| od 1 do 2 godine | 18 | 4 | - | - | 9 | 1 | - | - | 7 | 1 | - | - | 2 | 2 |
| od 3 do 5 godina | 40 | - | 1 | - | 25 | - | 1 | - | 13 | - | - | - | - | - |
| od 6 do 10 godina | 138 | 24 | - | - | 111 | 18 | - | - | 27 | 6 | - | - | - | - |
| od 11 do 15 godina | 571 | 94 | 3 | 1 | 538 | 92 | - | - | 26 | 1 | 4 | - | - | - |
| više od 15 godina | 2.159 | 30 | 5 | - | 2.023 | 21 | 5 | - | 87 | 3 | 24 | - | 15 | 6 |
| **Tešanj** | **19.856** | **2.254** | **411** | **117** | **15.830** | **1.600** | **126** | **18** | **2.921** | **405** | **304** | **27** | **264** | **87** |
| do 1 godine | 252 | 252 | 51 | 51 | 71 | 71 | 6 | 6 | 81 | 81 | 5 | 5 | 38 | 38 |
| od 1 do 2 godine | 230 | 69 | 23 | 16 | 88 | 16 | 4 | - | 93 | 17 | 6 | 6 | 16 | 14 |
| od 3 do 5 godina | 584 | 97 | 28 | 2 | 261 | 63 | - | - | 282 | 29 | 5 | - | 8 | 3 |
| od 6 do 10 godina | 2.126 | 507 | 44 | 15 | 1.346 | 332 | 33 | 1 | 670 | 156 | 31 | 2 | 2 | 1 |
| od 11 do 15 godina | 5.004 | 1.059 | 49 | 13 | 4.210 | 957 | 28 | 10 | 672 | 74 | 42 | 3 | 3 | 2 |
| više od 15 godina | 11.660 | 270 | 216 | 20 | 9.854 | 161 | 55 | 1 | 1.123 | 48 | 215 | 11 | 197 | 29 |

**Registrirana cestovna motorna vozila za 2024. godinu (nastavak)**

| | Ukupno | | Motocikli | | Putnički | | Autobusi | | Teretna | | Specijalna | | Ostalo | |
|---|---|---|---|---|---|---|---|---|---|---|---|---|---|---|
| | ukupno | prva regis-tracija | ukupno | prva regis-tracija | ukupno | prva regis-tracija | ukupno | prva regis-tracija | ukupno | prva regis-tracija | ukupno | prva regis-tracija | ukupno | prva regis-tracija |
| **Usora** | **1.769** | **231** | **72** | **19** | **1.447** | **180** | **-** | **-** | **192** | **23** | **29** | **-** | **29** | **9** |
| do 1 godine | 20 | 20 | 4 | 4 | 7 | 7 | - | - | 7 | 7 | - | - | 2 | 2 |
| od 1 do 2 godine | 14 | 3 | - | - | 8 | 1 | - | - | 5 | 1 | - | - | 1 | 1 |
| od 3 do 5 godina | 50 | 9 | 2 | 1 | 35 | 7 | - | - | 13 | 1 | - | - | - | - |
| od 6 do 10 godina | 193 | 47 | 4 | 3 | 141 | 38 | - | - | 46 | 6 | 2 | - | - | - |
| od 11 do 15 godina | 485 | 119 | 7 | 4 | 438 | 111 | - | - | 40 | 4 | - | - | - | - |
| više od 15 godina | 1.007 | 33 | 55 | 7 | 818 | 16 | - | - | 81 | 4 | 27 | - | 26 | 6 |
| **Vareš** | **2.326** | **158** | **22** | **3** | **2.079** | **136** | **3** | **-** | **155** | **12** | **44** | **1** | **23** | **6** |
| do 1 godine | 10 | 9 | - | - | 6 | 6 | - | - | - | - | - | - | 4 | 3 |
| od 1 do 2 godine | 29 | 8 | - | - | 16 | 5 | - | - | 10 | 1 | - | - | 3 | 2 |
| od 3 do 5 godina | 35 | 3 | 3 | 1 | 15 | 1 | - | - | 15 | - | - | - | 2 | 1 |
| od 6 do 10 godina | 111 | 24 | 2 | - | 81 | 18 | - | - | 25 | 5 | 3 | 1 | - | - |
| od 11 do 15 godina | 434 | 101 | 4 | 2 | 395 | 94 | - | - | 32 | 5 | 3 | - | - | - |
| više od 15 godina | 1.707 | 13 | 13 | - | 1.566 | 12 | 3 | - | 73 | 1 | 38 | - | 14 | - |
| **Grad Visoko** | **16.251** | **1.558** | **302** | **37** | **13.893** | **1.261** | **1** | **-** | **1.642** | **173** | **262** | **17** | **151** | **70** |
| do 1 godine | 151 | 151 | 8 | 8 | 59 | 59 | - | - | 56 | 56 | 6 | 6 | 22 | 22 |
| od 1 do 2 godine | 186 | 76 | 18 | 7 | 84 | 30 | - | - | 47 | 13 | 6 | 1 | 31 | 25 |
| od 3 do 5 godina | 384 | 62 | 44 | - | 202 | 51 | - | - | 108 | 5 | 2 | - | 28 | 6 |
| od 6 do 10 godina | 1.579 | 276 | 35 | 5 | 1.149 | 229 | - | - | 338 | 40 | 50 | 1 | 7 | 1 |
| od 11 do 15 godina | 3.675 | 797 | 39 | 11 | 3.192 | 742 | - | - | 396 | 42 | 47 | 2 | 1 | - |
| više od 15 godina | 10.276 | 196 | 158 | 6 | 9.207 | 150 | 1 | - | 697 | 17 | 151 | 7 | 62 | 16 |
| **Grad Zavidovići** | **10.165** | **873** | **113** | **31** | **9.290** | **699** | **105** | **12** | **534** | **96** | **65** | **8** | **58** | **27** |
| do 1 godine | 56 | 56 | 8 | 8 | 18 | 18 | - | - | 8 | 8 | 2 | 2 | 20 | 20 |
| od 1 do 2 godine | 60 | 27 | 8 | 5 | 32 | 12 | - | - | 15 | 5 | 2 | 2 | 3 | 3 |
| od 3 do 5 godina | 124 | 21 | 16 | 5 | 84 | 14 | 5 | - | 18 | 1 | - | - | 1 | 1 |
| od 6 do 10 godina | 590 | 138 | 7 | 3 | 500 | 120 | 8 | 1 | 69 | 13 | 5 | - | 1 | 1 |
| od 11 do 15 godina | 2.150 | 493 | 10 | 3 | 1.995 | 443 | 16 | 6 | 121 | 39 | 8 | 2 | - | - |
| više od 15 godina | 7.185 | 138 | 64 | 7 | 6.661 | 92 | 76 | 5 | 303 | 30 | 48 | 2 | 33 | 2 |
| **Grad Zenica** | | | | | | | | | | | | | | |
| do 1 godine | 308 | 307 | 79 | 78 | 109 | 109 | 6 | 6 | 72 | 72 | 5 | 5 | 37 | 37 |
| od 1 do 2 godine | 343 | 143 | 43 | 25 | 192 | 62 | - | - | 77 | 26 | 10 | 9 | 21 | 21 |
| od 3 do 5 godina | 730 | 128 | 59 | 9 | 530 | 103 | - | - | 132 | 9 | 3 | 1 | 6 | 6 |
| od 6 do 10 godina | 3.252 | 609 | 76 | 21 | 2.679 | 525 | 10 | - | 445 | 56 | 39 | 4 | 3 | 3 |
| od 11 do 15 godina | 8.189 | 1.693 | 137 | 44 | 7.494 | 1.588 | 19 | 4 | 477 | 54 | 59 | 1 | 3 | 2 |
| više od 15 godina | 21.850 | 302 | 652 | 45 | 19.832 | 219 | 34 | 2 | 958 | 21 | 239 | 6 | 135 | 9 |
| **Žepče** | **9.407** | **950** | **236** | **39** | **7.217** | **598** | **69** | **8** | **1.517** | **257** | **196** | **12** | **172** | **36** |
| do 1 godine | 158 | 158 | 8 | 8 | 18 | 18 | - | - | 117 | 117 | 2 | 2 | 13 | 13 |
| od 1 do 2 godine | 145 | 54 | 5 | 4 | 40 | 15 | - | - | 87 | 22 | 5 | 5 | 8 | 8 |
| od 3 do 5 godina | 276 | 35 | 13 | 3 | 92 | 23 | - | - | 167 | 8 | 3 | - | 1 | 1 |
| od 6 do 10 godina | 959 | 180 | 21 | 6 | 539 | 119 | 5 | 1 | 376 | 52 | 16 | - | 2 | 2 |
| od 11 do 15 godina | 2.043 | 411 | 27 | 8 | 1.695 | 360 | 10 | 3 | 288 | 38 | 22 | 1 | 1 | 1 |
| više od 15 godina | 5.826 | 112 | 162 | 10 | 4.833 | 63 | 54 | 4 | 482 | 20 | 148 | 4 | 147 | 11 |

**Indeks obima industrijske proizvodnje**
**Prema GIG, područjima i oblastima KD BiH 2010.**
Januar / Siječanj 2025. godine

| | | I 2025 / Ø 2024 | I 2025 / XII 2024 | I 2025 / I 2024 |
|---|---|---|---|---|
| | **INDUSTRIJA UKUPNO** | **99,6** | **90,7** | **121,5** |
| | **PREMA GLAVNIM INDUSTRIJSKIM GRUPACIJAMA** | | | |
| AI | Intermedijarni proizvodi | 106,3 | 85,0 | 167,6 |
| AE | Energija | 99,1 | 92,5 | 70,1 |
| BB | Kapitalni proizvodi | 97,8 | 119,5 | 127,2 |
| CD | Trajni proizvodi za široku potrošnju | 85,6 | 96,8 | 78,4 |
| CN | Netrajni proizvodi za široku potrošnju | 85,6 | 88,5 | 97,8 |
| | **PREMA PODRUČJIMA I OBLASTIMA KD-a** | | | |
| **B** | **VAĐENJE RUDA I KAMENA** | **90,9** | **85,8** | **73,3** |
| 05 | Vađenje ugljena i lignita | 91,7 | 86,0 | 72,9 |
| 08 | Vađenje ostalih ruda i kamena | 73,4 | 81,0 | 86,0 |
| **C** | **PRERAĐIVAČKA INDUSTRIJA** | **98,0** | **90,3** | **125,2** |
| 10 | Proizvodnja prehrambenih proizvoda | 90,7 | 82,1 | 95,5 |
| 11 | Proizvodnja pića | 85,1 | 93,8 | 125,7 |
| 13 | Proizvodnja tekstila | 84,2 | 121,8 | 70,3 |
| 14 | Proizvodnja odjeće | 84,6 | 74,4 | 102,5 |
| 15 | Proizvodnja kože i srodnih proizvoda | 125,1 | 157,5 | 104,0 |
| 16 | Prerada drva i proizvoda od drva i pluta, osim namještaja; proizvodnja predmeta od slame i pletarskih materijala | 96,0 | 109,1 | 113,9 |
| 17 | Proizvodnja papira i proizvoda od papira | 114,0 | 100,1 | 107,6 |
| 18 | Štampanje i umnožavanje snimljenih zapisa | 42,1 | 42,3 | 52,7 |
| 19 | Proizvodnja koksa i rafiniranih naftnih proizvoda | - | 110,2 | - |
| 20 | Proizvodnja hemikalija i hemijskih proizvoda | 93,8 | 105,1 | 96,2 |
| 22 | Proizvodnja proizvoda od gume i plastičnih masa | 61,7 | 62,8 | 70,2 |
| 23 | Proizvodnja ostalih nemetalnih mineralnih proizvoda | 80,3 | 96,7 | 156,7 |
| 24 | Proizvodnja baznih metala | 110,2 | 76,6 | 205,8 |
| 25 | Proizvodnja gotovih metalnih proizvoda, osim mašina i opreme | 82,7 | 94,1 | 172,6 |
| 27 | Proizvodnja električne opreme | 130,3 | 298,1 | 110,4 |
| 28 | Proizvodnja mašina i uređaja, d. n. | 153,8 | 226,3 | 145,8 |
| 29 | Proizvodnja motornih vozila, prikolica i poluprikolica | 50,7 | 58,3 | 48,6 |
| 31 | Proizvodnja namještaja | 85,5 | 96,0 | 79,5 |
| 32 | Ostala prerađivačka industrija | 87,5 | 118,9 | 160,2 |
| 33 | Popravak i instaliranje mašina i opreme | 65,1 | 76,3 | 63,1 |
| **D** | **PROIZVODNJA I SNABDIJEVANJE/OPSKRBA ELEKTRIČNOM ENERGIJOM I PLINOM (OSIM 35.3)[1]** | **114,4** | **91,4** | **100,0** |
| 35 | Proizvodnja i snabdijevanje/opskrba električnom energijom i plinom (osim 35.3)[1] | 114,4 | 91,4 | 100,0 |

1) Grana djelatnosti 35.3, Prozvodnja i snabdijevanje/ opskrba parom i klimatizacija

| | Izvoz po područjima klasifikacije djelatnosti KD BiH 2010 u 000 KM | | | | | Uvoz po područjima klasifikacije djelatnosti KD BiH 2010 u 000 KM | | | | |
|---|---|---|---|---|---|---|---|---|---|---|
| | XII 2024 | I 2024 | I 2025 | I 2025 / XII 2024 | I 2025 / I 2024 | XII 2024 | I 2024 | I 2025 | I 2025 / XII 2024 | I 2025 / I 2024 |
| **UKUPNO** | **172.967** | **140.160** | **164.135** | **94,9** | **117,1** | **181.960** | **174.503** | **159.965** | **87,9** | **91,7** |
| A Poljoprivreda, šumarstvo i ribarstvo | 139 | 164 | 144 | 103,0 | 87,8 | 8.229 | 7.958 | 8.619 | 104,7 | 108,3 |
| B Vađenje rude i kamena | 16.616 | 2.140 | 11.614 | 69,9 | 542,8 | 1.860 | 24.923 | 1.286 | 69,1 | 5,2 |
| C Prerađivačka industrija | 144.453 | 130.547 | 141.552 | 98,0 | 108,4 | 170.894 | 140.944 | 148.841 | 87,1 | 105,6 |
| D Proizvodnja i snabdijevanje električnom energijom, gasom/plinom, parom i klimatizacija | 5.888 | 1.267 | 4.979 | 84,6 | 393,0 | 388 | 97 | 492 | 126,8 | 505,5 |
| Ostalo | 5.870 | 6.043 | 5.845 | 99,6 | 96,7 | 588 | 581 | 728 | 123,7 | 125,3 |
| Nerazvrstano po kategorijama | - | - | - | - | - | - | - | - | - | - |

Izvor: Baza podataka Uprave za indirektno/neizravno oporezivanje BiH

Prethodni podaci

| | Izvoz po sektorima i odsjecima SMTK - Rev. 4 u 000 KM | | | | | Uvoz po sektorima i odsjecima SMTK - Rev. 4 u 000 KM | | | | |
|---|---|---|---|---|---|---|---|---|---|---|
| | XII 2024 | I 2024 | I 2025 | I 2025 / XII 2024 | I 2025 / I 2024 | XII 2024 | I 2024 | I 2025 | I 2025 / XII 2024 | I 2025 / I 2024 |
| **UKUPNO** | **172.967** | **140.160** | **164.135** | **94,9** | **117,1** | **181.960** | **174.503** | **159.965** | **87,9** | **91,7** |
| 0 HRANA I ŽIVE ŽIVOTINJE | 7.670 | 6.537 | 5.678 | 74,0 | 86,9 | 27.573 | 22.707 | 24.373 | 88,4 | 107,3 |
| 00 Žive životinje | - | - | - | - | - | 522 | 957 | 1.513 | 289,8 | 158,1 |
| 01 Meso i mesne prerađevine | 1.874 | 2.286 | 1.699 | 90,7 | 74,3 | 13.748 | 11.306 | 11.024 | 80,2 | 97,5 |
| 02 Mlijeko,mliječne prerađevine i jaja | - | - | - | - | - | 836 | 757 | 604 | 72,2 | 79,8 |
| 03 Ribe, vodozemci i njihove prerađevine | - | - | - | - | - | - | - | - | - | - |
| 04 Žitarice i proizvodi od žitarica | 3.775 | 2.402 | 2.217 | 58,7 | 92,3 | 3.153 | 2.508 | 2.793 | 88,6 | 111,4 |
| 05 Voće i povrće | 793 | 415 | 457 | 57,6 | 110,1 | 2.571 | 2.736 | 2.467 | 96,0 | 90,2 |
| 06 Šećer,šećerne prerađevine i med | 8 | 9 | 37 | 462,5 | 411,1 | 258 | 238 | 362 | 140,3 | 152,1 |
| 07 Kafa, čaj, kakao i začini | 1.148 | 974 | 1.124 | 97,9 | 115,4 | 3.819 | 2.655 | 3.046 | 79,8 | 114,7 |
| 08 Hrana za životinje | - | 341 | - | - | - | 1.352 | 1.005 | 1.656 | 122,5 | 164,8 |
| 09 Ostali jestivi proizvodi | 72 | 110 | 144 | 200,0 | 130,9 | 1.314 | 545 | 908 | 69,1 | 166,6 |
| 1 PIĆA I DUHAN | 48 | 24 | 11 | 22,9 | 45,8 | 414 | 772 | 439 | 106,0 | 56,9 |
| 11 Pića | 48 | 24 | 11 | 22,9 | 45,8 | 414 | 772 | 439 | 106,0 | 56,9 |
| 12 Duhan i proizvodi od duhana | - | - | - | - | - | - | - | - | - | - |
| 2 SIROVE MATERIJE NEJESTIVE, OSIM GORIVA | 24.645 | 11.152 | 20.201 | 82,0 | 181,1 | 2.803 | 1.676 | 2.315 | 82,6 | 138,1 |
| 21 Sirove kože i sirovo krzno | 556 | 182 | 428 | 77,0 | 235,2 | 321 | 59 | 51 | 15,9 | 86,4 |
| 22 Uljano sjemenje i plodovi | - | - | - | - | - | 450 | 149 | 132 | 29,3 | 88,6 |
| 23 Sirovi i sintetički kaučuk | - | - | - | - | - | 32 | 38 | 40 | 125,0 | 105,3 |
| 24 Drvo i pluta | 1.559 | 2.761 | 2.288 | 146,8 | 82,9 | 1.161 | 647 | 1.140 | 98,2 | 176,2 |
| 25 Celuloza i papirni otpaci | 227 | 307 | 272 | 119,8 | 88,6 | 291 | 365 | 387 | 133,0 | 106,0 |
| 26 Sirova tekstilna vlaknai njihovi otpaci | - | 19 | 19 | - | 100,0 | 86 | 31 | 7 | 8,1 | 22,6 |
| 27 Prirodna đubriva i minerali osim goriva | 3.272 | 1.766 | 2.398 | 73,3 | 135,8 | 139 | 81 | 183 | 131,7 | 225,9 |
| 28 Metalne rude i otpaci od metala | 18.952 | 5.985 | 14.743 | 77,8 | 246,3 | 44 | - | 58 | 131,8 | - |
| 29 Sirovine biljne i životinjske,ostale | 79 | 132 | 53 | 67,1 | 40,2 | 279 | 306 | 317 | 113,6 | 103,6 |

| | | Izvoz po sektorima i odsjecima SMTK - Rev. 4 (nastavak) u 000 KM | | | | | Uvoz po sektorima i odsjecima SMTK - Rev. 4 (nastavak) u 000 KM | | | | |
|---|---|---|---|---|---|---|---|---|---|---|---|
| | | XII 2024 | I 2024 | I 2025 | I 2025 / XII 2024 | I 2025 / I 2024 | XII 2024 | I 2024 | I 2025 | I 2025 / XII 2024 | I 2025 / I 2024 |
| 3 | MINERALNA GORIVA, MAZIVA I SRODNI PROIZVODI | 7.200 | 3.715 | 6.314 | 87,7 | 170,0 | 24.246 | 31.253 | 15.642 | 64,5 | 50,0 |
| 32 | Ugalj, koks i briketi | - | - | - | - | - | 19.104 | 28.244 | 8.854 | 46,3 | 31,3 |
| 33 | Nafta i derivati od nafte | 1.312 | 2.448 | 1.335 | 101,8 | 54,5 | 4.754 | 2.787 | 6.296 | 132,4 | 225,9 |
| 34 | Prirodni i industrijski gas | - | - | - | - | - | - | 125 | - | - | - |
| 35 | Električna energija | 5.888 | 1.267 | 4.979 | 84,6 | 393,0 | 388 | 97 | 492 | 126,8 | 507,2 |
| 4 | ULJA, MASTI I VOSKOVI ŽIVOTINJSKOG ILI BILJNOG PORIJEKLA | 27 | 26 | 26 | 96,3 | 100,0 | 1.031 | 969 | 804 | 78,0 | 83,0 |
| 41 | Životinjska ulja i masti | 27 | 26 | 26 | 96,3 | 100,0 | 26 | 108 | 168 | 646,2 | 155,6 |
| 42 | Biljna ulja i masti,sirova i rafinirana | - | - | - | - | - | 815 | 343 | 631 | 77,4 | 184,0 |
| 43 | Prerađena biljna i životinjska ulja i masnoće | - | - | - | - | - | 190 | 518 | 5 | 2,6 | 1,0 |
| 5 | HEMIJSKI/KEMIJSKI PROIZVODI | 1.012 | 1.095 | 1.032 | 102,0 | 94,2 | 21.504 | 17.890 | 18.009 | 83,7 | 100,7 |
| 51 | Organske hemikalije/kemikalije | - | 18 | 10 | - | 55,6 | 858 | 723 | 1.460 | 170,2 | 201,9 |
| 52 | Anorganske hemikalije/kemikalije | 5 | 1 | 3 | 60,0 | 300,0 | 502 | 501 | 1.095 | 218,1 | 218,6 |
| 53 | Boje i štavila | 33 | 64 | 64 | 193,9 | 100,0 | 776 | 715 | 783 | 100,9 | 109,5 |
| 54 | Medicinski i farmaceutski proizvodi | 8 | - | - | - | - | 6.943 | 7.599 | 5.475 | 78,9 | 72,0 |
| 55 | Toaletni proizvodi i proizvodi za čišćenje | 8 | 2 | 1 | 12,5 | 50,0 | 845 | 493 | 432 | 51,1 | 87,6 |
| 56 | Vještačka đubriva | 167 | 21 | 245 | 146,7 | - | 72 | 25 | 217 | 301,4 | 868,0 |
| 57 | Plastične mase u primarnim oblicima | 94 | 309 | 50 | 53,2 | 16,2 | 5.033 | 2.554 | 3.555 | 70,6 | 139,2 |
| 58 | Plastične mase,ne-primarni oblici | 521 | 541 | 598 | 114,8 | 110,5 | 4.231 | 3.706 | 3.429 | 81,0 | 92,5 |
| 59 | Ostale hemikalije/kemikalije | 176 | 139 | 61 | 34,7 | 43,9 | 2.244 | 1.574 | 1.563 | 69,7 | 99,3 |
| 6 | INDUSTRIJSKI PROIZVODI, RAZVRSTANI UGLAVNOM PO VRSTI SIROVINA | 57.823 | 31.420 | 49.377 | 85,4 | 157,2 | 56.186 | 57.043 | 57.371 | 102,1 | 100,6 |
| 61 | Koža, krzno i proizvodi od kože i krzna | 327 | 365 | 361 | 110,4 | 98,9 | 2.288 | 2.368 | 1.683 | 73,6 | 71,1 |
| 62 | Guma i gumeni proizvodi | 4 | 38 | 9 | 225,0 | 23,7 | 827 | 848 | 847 | 102,4 | 99,9 |
| 63 | Proizvodi od drveta, osim namještaja | 854 | 1.454 | 1.563 | 183,0 | 107,5 | 1.575 | 1.893 | 1.269 | 80,6 | 67,0 |
| 64 | Papir, ljepenka i ostali slični proizvodi | 8.647 | 11.063 | 14.064 | 162,6 | 127,1 | 2.465 | 2.664 | 2.766 | 112,2 | 103,8 |
| 65 | Predivo, tkanine i tekstilni proizvodi | 869 | 1.745 | 1.312 | 151,0 | 75,2 | 15.096 | 19.447 | 12.870 | 85,3 | 66,2 |
| 66 | Proizvodi od nemetalnih minerala | 6.200 | 3.599 | 3.929 | 63,4 | 109,2 | 4.366 | 2.383 | 5.422 | 124,2 | 227,5 |
| 67 | Željezo i čelik | 26.838 | 1.810 | 17.514 | 65,3 | 967,6 | 17.469 | 17.014 | 19.640 | 112,4 | 115,4 |
| 68 | Obojeni metali | 891 | 685 | 844 | 94,7 | 123,2 | 2.638 | 2.602 | 3.326 | 126,1 | 127,8 |
| 69 | Metalni proizvodi | 13.193 | 10.661 | 9.781 | 74,1 | 91,7 | 9.462 | 7.824 | 9.548 | 100,9 | 122,0 |
| 7 | MAŠINE/STROJEVI I TRANSPORTNA SREDSTVA | 22.472 | 27.667 | 35.351 | 157,3 | 127,8 | 33.913 | 28.869 | 25.830 | 76,2 | 89,5 |
| 71 | Pogonske mašine i oprema | 155 | 34 | 84 | 54,2 | 247,1 | 1.007 | 812 | 769 | 76,4 | 94,7 |
| 72 | Mašine specijalizirane za određene industrije | 1.683 | 2.660 | 2.879 | 171,1 | 108,2 | 8.327 | 4.064 | 4.103 | 49,3 | 101,0 |
| 73 | Mašine za obradu metala | 814 | 626 | 658 | 80,8 | 105,1 | 1.852 | 1.085 | 1.683 | 90,9 | 155,1 |
| 74 | Ostale industrijske mašine i dijelovi | 10.718 | 13.151 | 20.223 | 188,7 | 153,8 | 7.682 | 7.613 | 6.974 | 90,8 | 91,6 |
| 75 | Kancelarijske mašine i mašine za automatsku obradu podataka | 53 | 5 | 16 | 30,2 | 320,0 | 376 | 189 | 353 | 93,9 | 186,8 |
| 76 | Telekomunikacijski aparati i aparati za snimanje zvuka | 216 | 4 | 7 | 3,2 | 175,0 | 807 | 1.352 | 1.152 | 142,8 | 85,2 |
| 77 | Električne mašine, aparati i uređaji | 6.116 | 7.544 | 8.927 | 146,0 | 118,3 | 4.692 | 6.015 | 4.564 | 97,3 | 75,9 |
| 78 | Drumska vozila | 2.706 | 3.639 | 2.471 | 91,3 | 67,9 | 9.163 | 7.707 | 6.223 | 67,9 | 80,7 |
| 79 | Ostala transportna vozila | 11 | 4 | 86 | 781,8 | - | 7 | 32 | 9 | 128,6 | 28,1 |
| 8 | RAZNI INDUSTRIJSKI PROIZVODI | 52.070 | 58.524 | 46.145 | 88,6 | 78,8 | 14.290 | 13.324 | 15.182 | 106,2 | 113,9 |
| 81 | Montažne zgrade, sanitarni, rasvjetni i grijaći uređaji | 5.457 | 2.035 | 1.515 | 27,8 | 74,4 | 503 | 557 | 289 | 57,5 | 51,9 |
| 82 | Namještaj i njegovi dijelovi | 14.818 | 19.315 | 11.096 | 74,9 | 57,4 | 3.869 | 2.996 | 2.500 | 64,6 | 83,4 |
| 83 | Torbe, tašne, neseseri i slični proizvodi | 20 | 2 | - | - | - | 146 | 60 | 96 | 65,8 | 160,0 |
| 84 | Odjeća | 21.093 | 26.867 | 20.072 | 95,2 | 74,7 | 1.960 | 1.523 | 2.306 | 117,7 | 151,4 |
| 85 | Obuća | 1.932 | 3.556 | 3.472 | 179,7 | 97,6 | 1.628 | 603 | 826 | 50,7 | 137,0 |
| 87 | Naučni i kontrolni instrumenti | 36 | 33 | 200 | 555,6 | 606,1 | 1.416 | 1.173 | 1.071 | 75,6 | 91,3 |
| 88 | Fotografski i optički proizvodi, satovi | - | - | - | - | - | 98 | 58 | 59 | 60,2 | 101,7 |
| 89 | Ostali industrijski proizvodi | 8.714 | 6.716 | 9.790 | 112,3 | 145,8 | 4.670 | 6.354 | 8.035 | 172,1 | 126,5 |
| 9 | Proizvodi, nerazvrstani po kategorijama | - | - | - | - | - | - | - | - | - | - |

Izvor: Baza podataka Uprave za indirektno/neizravno oporezivanje BiH

Prethodni podaci

| | Izvoz prema međunarodnoj klasifikaciji Ekonomske namjene proizvoda (BEC) Rev. 4 u 000 KM | | | | | Uvoz prema međunarodnoj klasifikaciji Ekonomske namjene proizvoda (BEC) Rev. 4 u 000 KM | | | | |
|---|---|---|---|---|---|---|---|---|---|---|
| | XII 2024 | I 2024 | I 2025 | I 2025 / XII 2024 | I 2025 / I 2024 | XII 2024 | I 2024 | I 2025 | I 2025 / XII 2024 | I 2025 / I 2024 |
| **UKUPNO** | **172.967** | **140.160** | **164.135** | **94,9** | **117,1** | **181.960** | **174.503** | **159.965** | **87,9** | **91,7** |
| 1. Hrana i pića | 7.719 | 6.221 | 5.689 | 73,7 | 91,4 | 27.175 | 22.691 | 23.113 | 85,1 | 101,9 |
| 2. Industrijski materijali | 90.130 | 55.636 | 73.334 | 81,4 | 131,8 | 76.008 | 71.882 | 76.070 | 100,1 | 105,8 |
| 3. Goriva i maziva | 7.278 | 2.301 | 6.405 | 88,0 | 278,4 | 23.483 | 30.857 | 15.482 | 65,9 | 50,2 |
| 4. Kapitalni proizvodi (osim transportnih sredstava), dijelovi i pribor | 21.795 | 21.024 | 31.225 | 143,3 | 148,5 | 26.508 | 21.953 | 19.810 | 74,7 | 90,2 |
| 5. Transportna sredstva, njihovi dijelovi i pribor | 4.473 | 7.033 | 4.638 | 103,7 | 65,9 | 9.670 | 8.219 | 6.878 | 71,1 | 83,7 |
| 6. Proizvodi za široku potrošnju | 41.572 | 47.944 | 42.844 | 103,1 | 89,4 | 18.784 | 17.247 | 17.030 | 90,7 | 98,7 |
| 7. Proizvodi, drugdje nespomenuti | - | 1 | - | - | - | 332 | 1.654 | 1.582 | 476,5 | 95,6 |

Izvor: Baza podataka Uprave za indirektno/neizravno oporezivanje BiH

Prethodni podaci

| | Izvoz po zemljama prema geografskim zonama u 000 KM | | | | | Uvozom po zemljama prema geografskim zonama u 000 KM | | | | |
|---|---|---|---|---|---|---|---|---|---|---|
| | XII 2024 | I 2024 | I 2025 | I 2025 / XII 2024 | I 2025 / I 2024 | XII 2024 | I 2024 | I 2025 | I 2025 / XII 2024 | I 2025 / I 2024 |
| **UKUPNO** | **172.967** | **140.160** | **164.135** | **94,9** | **117,1** | **181.960** | **174.503** | **159.965** | **87,9** | **91,7** |
| ZEMLJE EU | 121.949 | 226.878 | 114.422 | 93,8 | 50,4 | 109.610 | 192.425 | 96.903 | 88,4 | 50,4 |
| Austrija | 4.000 | 8.243 | 4.350 | 108,8 | 52,8 | 5.078 | 9.520 | 4.387 | 86,4 | 46,1 |
| Belgija | 201 | 765 | 437 | 217,4 | 57,1 | 1.374 | 2.083 | 666 | 48,5 | 32,0 |
| Bugarska | 531 | 1.004 | 300 | 56,5 | 29,9 | 1.048 | 1.284 | 994 | 94,8 | 77,4 |
| Češka | 6.520 | 16.808 | 2.991 | 45,9 | 17,8 | 2.712 | 8.472 | 3.306 | 121,9 | 39,0 |
| Kipar | 22 | - | - | - | - | - | - | 1 | - | - |
| Danska | 117 | 1.306 | 368 | 314,5 | 28,2 | 1.306 | 402 | 170 | 13,0 | 42,3 |
| Estonija | - | - | - | - | - | 4 | 2 | 921 | 23.025,0 | - |
| Finska | - | - | 3 | - | - | 922 | 848 | 1.925 | 208,8 | 227,0 |
| Francuska | 5.698 | 11.100 | 7.078 | 124,2 | 63,8 | 2.183 | 4.433 | 2.023 | 92,7 | 45,6 |
| Grčka | 182 | 106 | 232 | 127,5 | 218,9 | 355 | 1.066 | 283 | 79,7 | 26,5 |
| Hrvatska | 36.125 | 27.246 | 26.091 | 72,2 | 95,8 | 5.612 | 14.244 | 5.207 | 92,8 | 36,6 |
| Irska | - | - | - | - | - | 50 | 130 | 220 | 440,0 | 169,2 |
| Italija | 14.997 | 32.589 | 11.258 | 75,1 | 34,5 | 22.971 | 48.920 | 22.164 | 96,5 | 45,3 |
| Latvija (Letonija) | - | - | - | - | - | 77 | 77 | 55 | 71,4 | 71,4 |
| Litvanija | 28 | - | - | - | - | 567 | 390 | 369 | 65,1 | 94,6 |
| Luksemburg | - | 75 | 93 | - | 124,0 | 7 | 7 | 4 | 57,1 | 57,1 |
| Mađarska | 3.047 | 3.369 | 724 | 23,8 | 21,5 | 6.731 | 8.188 | 5.178 | 76,9 | 63,2 |
| Malta | - | - | - | - | - | 319 | 1.988 | 638 | 200,0 | 32,1 |
| Nizozemska | 5.966 | 12.456 | 8.139 | 136,4 | 65,3 | 9.061 | 6.175 | 5.413 | 59,7 | 87,7 |
| Njemačka | 27.657 | 68.584 | 33.190 | 120,0 | 48,4 | 21.423 | 31.793 | 19.656 | 91,8 | 61,8 |
| Poljska | 830 | 5.634 | 1.230 | 148,2 | 21,8 | 8.728 | 15.421 | 7.858 | 90,0 | 51,0 |
| Portugal | 34 | 140 | 80 | 235,3 | 57,1 | 460 | 956 | 399 | 86,7 | 41,7 |

| | Izvoz po zemljama prema geografskim zonama (nastavak) u 000 KM | | | | | Uvozom po zemljama prema geografskim zonama (nastavak) u 000 KM | | | | |
|---|---|---|---|---|---|---|---|---|---|---|
| | XII 2024 | I 2024 | I 2025 | I 2025 / XII 2024 | I 2025 / I 2024 | XII 2024 | I 2024 | I 2025 | I 2025 / XII 2024 | I 2025 / I 2024 |
| Rumunija | 2.305 | 2.059 | 2.599 | 112,8 | 126,2 | 1.051 | 3.092 | 1.205 | 114,7 | 39,0 |
| Slovačka | 54 | 119 | 85 | 157,4 | 71,4 | 3.642 | 4.578 | 1.889 | 51,9 | 41,3 |
| Slovenija | 12.183 | 30.902 | 13.261 | 108,8 | 42,9 | 8.771 | 21.558 | 8.263 | 94,2 | 38,3 |
| Španija | 468 | 1.993 | 112 | 23,9 | 5,6 | 3.228 | 3.825 | 3.296 | 102,1 | 86,2 |
| Švedska | 984 | 2.380 | 1.801 | 183,0 | 75,7 | 1.930 | 2.973 | 413 | 21,4 | 13,9 |
| ZEMLJE EFTE | 4.606 | 6.051 | 13.414 | 291,2 | 221,7 | 1.935 | 9.413 | 2.017 | 104,2 | 21,4 |
| Island | - | 376 | - | - | - | - | - | - | - | - |
| Lihtenštajn | 704 | - | - | - | - | 238 | - | - | - | - |
| Norveška | 3.475 | 2.213 | 8.890 | 255,8 | 401,7 | 1.066 | 5.171 | 370 | 34,7 | 7,2 |
| Švicarska | 427 | 3.462 | 4.524 | 1.059,5 | 130,7 | 631 | 4.242 | 1.647 | 261,0 | 38,8 |
| OSTALE EVROPSKE ZEMLJE | 43.542 | 36.321 | 32.339 | 74,3 | 89,0 | 32.667 | 51.155 | 28.732 | 88,0 | 56,2 |
| Albanija | 6.399 | 551 | 288 | 4,5 | 52,3 | 77 | 357 | 285 | 370,1 | 79,8 |
| Crna Gora | 2.690 | 7.088 | 4.373 | 162,6 | 61,7 | 356 | 140 | 62 | 17,4 | 44,3 |
| Kosovo | 875 | 1.181 | 1.593 | 182,1 | 134,9 | 1.307 | 1.551 | 343 | 26,2 | 22,1 |
| Sjeverna Makedonija | - | 1.438 | 757 | - | 52,6 | 127 | 2.609 | 1.131 | 890,6 | 43,3 |
| Ruska Federacija | 25.653 | - | - | - | - | 13.761 | 11 | 231 | 1,7 | - |
| Srbija | 4.707 | 12.292 | 17.557 | 373,0 | 142,8 | 14.855 | 18.736 | 10.651 | 71,7 | 56,8 |
| Turska | 2.908 | 8.898 | 6.387 | 219,6 | 71,8 | 1.758 | 25.808 | 15.577 | 886,1 | 60,4 |
| Ujedineno Kraljevstvo | 2.908 | 4.873 | 1.384 | 47,6 | 28,4 | 1.758 | 1.943 | 452 | 25,7 | 23,3 |
| AFRIKA | 49 | 2.099 | 771 | 1.573,5 | 36,7 | 103 | 1.826 | 113 | 109,7 | 6,2 |
| ZEMLJE SJEVERNE AFRIKE | 49 | 2.099 | 771 | 1.573,5 | 36,7 | 89 | 237 | 107 | 120,2 | 45,1 |
| OSTALE AFRIČKE ZEMLJE | - | - | - | - | - | 14 | 1.589 | 6 | 42,9 | 0,4 |
| AMERIKA | 1.055 | 3.319 | 1.658 | 157,2 | 50,0 | 6.213 | 52.888 | 6.531 | 105,1 | 12,3 |
| ZEMLJE SJEVERNE AMERIKE | 1.000 | 2.304 | 1.656 | 165,6 | 71,9 | 1.403 | 47.986 | 1.951 | 139,1 | 4,1 |
| Kanada | 1 | 13 | - | - | - | 61 | 106 | 669 | 1.096,7 | 631,1 |
| SAD | 999 | 2.291 | 1.656 | 165,8 | 72,3 | 1.342 | 47.880 | 1.282 | 95,5 | 2,7 |
| Ostale zemlje | - | - | - | - | - | - | - | - | - | - |
| ZEMLJE CENTRALNE AMERIKE I KARIBA | - | 884 | - | - | - | 165 | 538 | 221 | 133,9 | 41,1 |
| ZEMLJE JUŽNE AMERIKE | 55 | 131 | 2 | 3,6 | 1,5 | 4.645 | 4.364 | 4.359 | 93,8 | 99,9 |
| AZIJA | 1.559 | 5.629 | 1.527 | 97,9 | 27,1 | 30.934 | 40.315 | 25.574 | 82,7 | 63,4 |
| ZEMLJE BLISKOG I SREDNJEG ISTOKA | 1.126 | 2.314 | 889 | 79,0 | 38,4 | 663 | 1.516 | 692 | 104,4 | 45,6 |
| OSTALE ZEMLJE AZIJE | 433 | 3.315 | 638 | 147,3 | 19,2 | 30.271 | 38.799 | 24.882 | 82,2 | 64,1 |
| Indija | 193 | - | 42 | 21,8 | - | 1.956 | 4.827 | 1.423 | 72,8 | 29,5 |
| Japan | - | - | 123 | - | - | 1.049 | 1.459 | 889 | 84,7 | 60,9 |
| Kina | 50 | 3.074 | 163 | 326,0 | 5,3 | 11.622 | 20.537 | 12.743 | 109,6 | 62,0 |
| Malezija | - | - | - | - | - | 290 | 3.589 | 95 | 32,8 | 2,6 |
| Ostale zemlje | 190 | 241 | 310 | 163,2 | 128,6 | 15.354 | 8.387 | 9.732 | 63,4 | 116,0 |
| ZEMLJE OKEANIJE I POLARNOG REGIONA | 207 | 24 | 4 | 1,9 | 16,7 | 402 | 812 | 28 | 7,0 | 3,4 |
| AUSTRALIJA I NOVI ZELAND | 207 | 24 | 4 | 1,9 | 16,7 | 402 | 812 | 28 | 7,0 | 3,4 |
| Australija | 207 | 6 | - | - | - | 364 | 767 | 28 | 7,7 | 3,7 |
| Novi Zeland | - | 18 | 4 | - | 22,2 | - | - | - | - | - |
| Ostale zemlje | - | - | - | - | - | 38 | 45 | - | - | - |
| OSTALE ZEMLJE OKEANIJE I POLARNOG REGIONA | - | - | - | - | - | - | - | - | - | - |
| Neraspoređeno | - | -140.161 | - | - | - | 96 | -174.331 | 67 | 69,8 | 0,0 |

Izvor: Baza podataka Uprave za indirektno/neizravno oporezivanje BiH

Prethodni podaci

**Turistički promet za januar / siječanj 2025. godine**
**Kapaciteti, turisti i noćenja**

| | Dolasci turista | | Noćenja turista | |
|---|---|---|---|---|
| | I 2025 | I 2025 / I 2024 | I 2025 | I 2025 / I 2024 |
| **Dolasci i noćenja turista** | | | | |
| **UKUPNO** | **6.830** | **102,3** | **15.362** | **95,9** |
| Domaći | 5.757 | 99,2 | 12.595 | 91,3 |
| Strani | 1.073 | 122,5 | 2.767 | 124,1 |
| **BROJ LEŽAJA** | **1.831** | | | |
| **Dolasci i noćenja turista prema vrstama objekata** | | | | |
| **UKUPNO** | **6.830** | **102,3** | **15.362** | **95,9** |
| Hoteli i sličan smještaj | 6.622 | 103,2 | 14.833 | 96,9 |
| Odmarališta i slični objekti za kraći odmor | 208 | 79,7 | 529 | 73,1 |
| Kampovi i prostori za kampiranje | - | - | - | - |
| Ostali smještaj | - | - | - | - |
| **DOMAĆI** | **5.757** | **99,2** | **12.595** | **91,3** |
| Hoteli i sličan smještaj | 5.584 | 99,2 | 12.399 | 91,4 |
| Odmarališta i slični objekti za kraći odmor | 173 | 101,17 | 196 | 82,0 |
| Kampovi i prostori za kampiranje | - | - | - | - |
| Ostali smještaj | - | - | - | - |
| **STRANI** | **1.073** | **122,5** | **2.767** | **124,1** |
| Hoteli i sličan smještaj | 1.038 | 132,1 | 2.434 | 139,6 |
| Odmarališta i slični objekti za kraći odmor | 35 | 38,89 | 333 | 68,7 |
| Kampovi i prostori za kampiranje | - | - | - | - |
| Ostali smještaj | - | - | - | - |

**Dolasci i noćenja turista prema načinu dolaska**

| | Individualno | | | | Organizirano | | | |
|---|---|---|---|---|---|---|---|---|
| | dolasci turista | | noćenje turista | | dolasci turista | | noćenje turista | |
| | I 2025 | Struktura % | I 2025 | Struktura % | I 2025 | Struktura % | I 2025 | Struktura % |
| **UKUPNO** | **6.532** | **95,6** | **14.729** | **95,9** | **298** | **4,4** | **633** | **4,1** |
| Domaći | 5.560 | 85,1 | 12.277 | 83,4 | 197 | 66,1 | 318 | 50,2 |
| Strani | 972 | 14,9 | 2.452 | 16,6 | 101 | 33,9 | 315 | 49,8 |

**Svrha dolaska turista**

| | Poslovno | | | | Ostalo | | | |
|---|---|---|---|---|---|---|---|---|
| | dolasci turista | | noćenje turista | | dolasci turista | | noćenje turista | |
| | I 2025 | Struktura % | I 2025 | Struktura % | I 2025 | Struktura % | I 2025 | Struktura % |
| **UKUPNO** | **1.019** | **14,9** | **2.024** | **13,2** | **5.811** | **85,1** | **13.338** | **86,8** |
| Domaći | 616 | 60,5 | 831 | 41,1 | 5.141 | 88,5 | 11.764 | 88,2 |
| Strani | 403 | 39,5 | 1.193 | 58,9 | 670 | 11,5 | 1.574 | 11,8 |

**Dolasci i noćenja turista po zemljama prebivališta**

| | Dolasci turista | | Noćenja turista | |
|---|---|---|---|---|
| | I 2025 | I 2025 / I 2024 | I 2025 | I 2025 / I 2024 |
| **UKUPNO STRANI** | **1.073** | **122,5** | **2.767** | **124,1** |
| Albanija | - | - | - | - |
| Austrija | 33 | 67,4 | 102 | 93,6 |
| Belgija | 8 | - | 22 | - |
| Bugarska | 8 | 100,0 | 36 | 171,4 |
| Crna Gora | 42 | 280,0 | 81 | - |
| Češka | 13 | 260,0 | 72 | - |
| Danska | 1 | 50,0 | 2 | 33,3 |
| Estonija | - | - | - | - |
| Finska | 1 | 50,0 | 4 | 200,0 |
| Francuska | 8 | 88,9 | 24 | 266,7 |
| Grčka | - | - | - | - |
| Nizozemska | 23 | - | 46 | 242,1 |
| Hrvatska | 320 | 91,7 | 611 | 90,0 |
| Irska | 4 | 133,3 | 63 | - |
| Island | - | - | - | - |
| Italija | 40 | 95,2 | 89 | 74,8 |
| Kipar | - | - | - | - |
| Latvija | 3 | - | 3 | 33,3 |
| Litvanija | - | - | - | - |
| Luksemburg | - | - | - | - |
| Mađarska | 3 | 60,0 | 6 | 75,0 |
| Sjeverna Makedonija | 8 | 200,0 | 10 | 166,7 |
| Malta | - | - | - | - |
| Norveška | 18 | 138,5 | 41 | 91,1 |
| Njemačka | 75 | 147,1 | 231 | 176,3 |
| Poljska | 3 | 25,0 | 5 | 10,4 |
| Portugal / Portugalija | - | - | - | - |
| Rumunija / Rumunjska | 1 | 100,0 | 3 | - |
| Rusija | 12 | - | 22 | 220,0 |
| Slovačka | 17 | - | 93 | - |
| Slovenija | 75 | 113,6 | 141 | 127,0 |
| Srbija | 139 | 190,4 | 279 | 214,6 |
| Španija / Španjolska | 2 | 22,2 | 15 | 35,7 |
| Švajcarska / Švicarska | 7 | 38,9 | 25 | 67,6 |
| Švedska | 7 | 58,3 | 16 | 39,0 |
| Turska | 42 | 190,9 | 242 | - |
| Ujedinjeno Kraljevstvo | 7 | 116,7 | 41 | 83,7 |
| Ukrajina | 6 | 150,0 | 14 | 175,0 |
| Ostale evropske zemlje | 2 | - | 2 | - |
| Egipat | 5 | - | 34 | - |

**Dolasci i noćenja turista po zemljama prebivališta (nastavak)**

| | Dolasci turista | | Noćenja turista | |
|---|---|---|---|---|
| | I 2025 | I 2025 / I 2024 | I 2025 | I 2025 / I 2024 |
| Južnoafrička Republika | - | - | - | - |
| Ostale afričke zemlje | 1 | - | 2 | - |
| Kanada | 2 | 100,0 | 15 | 93,8 |
| SAD | 19 | 190,0 | 52 | 173,3 |
| Ostale sjeverno - američke zemlje | - | - | - | - |
| Brazil | - | - | - | - |
| Ostale zemlje Južne i Srednje Amerike | - | - | - | - |
| Bahrein | 2 | - | 12 | - |
| Indija | 3 | - | 21 | - |
| Iran | 2 | - | 2 | - |
| Izrael | - | - | - | - |
| Japan | 1 | - | 1 | - |
| Južna Koreja | - | - | - | - |
| Katar | - | - | - | - |
| Narodna Republika Kina | 80 | - | 85 | 229,7 |
| Kuvajt | 6 | 120,0 | 18 | 85,7 |
| Malezija | - | - | - | - |
| Oman | - | - | - | - |
| Saudijska Arabija | 3 | 37,5 | 10 | 66,7 |
| Ujedinjeni Arapski Emirati | 3 | 100,0 | 15 | - |
| Ostale azijske zemlje | 2 | 25,0 | 2 | 9,1 |
| Australija | 13 | 44,8 | 105 | 32,5 |
| Novi Zeland | 3 | 75,0 | 52 | 260,0 |
| Ostale zemlje Okeanije | - | - | - | - |

**BOSANSKO - PODRINJSKI KANTON**

**Prirodno kretanje stanovništva i brakovi po mjestu uobičajenog stanovanja**
Za mjesec januar / siječanj 2025. godine - prvi rezultati

| Općine | Ukupno rođeni | Živorođeni | | | Mrtvo-rođeni | Mjesto porođaja | | |
|---|---|---|---|---|---|---|---|---|
| | | ukupno | po spolu | | | u zdrav-stvenoj ustanovi | na drugom mjestu | |
| | | | muški | ženski | | | sa stručnom pomoći | bez stručne pomoći |
| **UKUPNO** | **13** | **13** | **9** | **4** | **-** | **13** | **-** | **-** |
| Foča | 1 | 1 | 1 | - | - | 1 | - | - |
| Grad Goražde | 12 | 12 | 8 | 4 | - | 12 | - | - |
| Pale | - | - | - | - | - | - | - | - |

| Općine | Umrli | | | Od toga | | | | | | Broj zaključenih brakova | Broj razvedenih brakova |
|---|---|---|---|---|---|---|---|---|---|---|---|
| | ukupno | po spolu | | umrla dojenčad | | | nasilne smrti | | | | |
| | | muški | ženski | ukupno | muški | ženski | ukupno | muški | ženski | | |
| **UKUPNO** | **30** | **19** | **11** | **-** | **-** | **-** | **-** | **-** | **-** | **4** | **3** |
| Foča | 3 | 2 | 1 | - | - | - | - | - | - | - | - |
| Grad Goražde | 26 | 16 | 10 | - | - | - | - | - | - | 4 | 3 |
| Pale | 1 | 1 | - | - | - | - | - | - | - | - | - |

**Prosječna mjesečna isplaćena neto i bruto plaća zaposlenih po područjima KD BiH 2010**

| | | Prosječna neto plaća u KM | | | | | Prosječna bruto plaća u KM | | | | |
|---|---|---|---|---|---|---|---|---|---|---|---|
| | | 0 2024 | XII 2024 | I 2025 | Index I 2025 / 0 2024 | Index I 2025 / XII 2024 | 0 2024 | XII 2024 | I 2025 | Index I 2025 / 0 2024 | Index I 2025 / XII 2024 |
| | **UKUPNO** | **1.336** | **1.363** | **1.487** | **111,3** | **109,1** | **2.089** | **2.132** | **2.333** | **111,7** | **109,4** |
| A | Poljoprivreda, šumarstvo i ribolov | 1.629 | 1.669 | 1.766 | 108,4 | 105,8 | 2.552 | 2.615 | 2.771 | 108,6 | 106,0 |
| C | Prerađivačka industrija | 1.297 | 1.323 | 1.417 | 109,3 | 107,1 | 2.032 | 2.069 | 2.227 | 109,6 | 107,6 |
| D | Proizvodnja i snabdijevanje električnom energijom, plinom, parom i klimatizacija | 1.891 | 1.751 | 1.996 | 105,6 | 114,0 | 2.968 | 2.746 | 3.141 | 105,8 | 114,4 |
| E | Snabdijevanje vodom; uklanjanje otpadnih voda, upravljanje otpadom te djelatnosti sanacije okoliša | 861 | 883 | 1.195 | 138,8 | 135,3 | 1.325 | 1.359 | 1.860 | 140,4 | 136,9 |
| F | Građevinarstvo | 847 | 848 | 1.106 | 130,6 | 130,4 | 1.284 | 1.284 | 1.711 | 133,3 | 133,3 |
| G | Trgovina na veliko i na malo; popravak motornih vozila i motocikala | 795 | 801 | 1.093 | 137,5 | 136,5 | 1.220 | 1.231 | 1.697 | 139,1 | 137,9 |
| H | Prijevoz i skladištenje | 1.049 | 1.058 | 1.206 | 115,0 | 114,0 | 1.617 | 1.638 | 1.890 | 116,9 | 115,4 |
| I | Djelatnosti pružanja smještaja te pripreme i usluživanja hrane (hotelijerstvo i ugostiteljstvo) | 721 | 840 | 912 | 126,5 | 108,6 | 1.106 | 1.299 | 1.424 | 128,8 | 109,6 |
| J | Informacije i komunikacije | 1.782 | 1.766 | 1.936 | 108,6 | 109,6 | 2.803 | 2.781 | 3.053 | 108,9 | 109,8 |
| K | Finansijske djelatnosti i djelatnosti osiguranja | 1.918 | 3.118 | 1.813 | 94,5 | 58,1 | 3.027 | 4.958 | 2.858 | 94,4 | 57,6 |
| L | Poslovanje nekretninama | - | - | - | - | - | - | - | - | - | - |
| M | Stručne, naučne i tehničke djelatnosti | - | - | - | - | - | - | - | - | - | - |
| N | Administrativne i pomoćne uslužne djelatnosti | 1.165 | 1.180 | 1.485 | 127,5 | 125,8 | 1.808 | 1.830 | 2.322 | 128,4 | 126,9 |
| O | Javna uprava i odbrana; obavezno socijalno osiguranje | 1.680 | 1.677 | 1.828 | 108,8 | 109,0 | 2.633 | 2.625 | 2.868 | 108,9 | 109,3 |
| P | Obrazovanje | 1.259 | 1.317 | 1.376 | 109,3 | 104,5 | 1.969 | 2.061 | 2.155 | 109,4 | 104,6 |
| Q | Djelatnosti zdravstvene i socijalne zaštite | 1.696 | 1.706 | 1.930 | 113,8 | 113,1 | 2.654 | 2.678 | 3.037 | 114,4 | 113,4 |
| R | Umjetnost, zabava i rekreacija | 924 | 934 | 1.193 | 129,1 | 127,7 | 1.436 | 1.448 | 1.864 | 129,8 | 128,7 |
| S | Ostale uslužne djelatnosti | 989 | 972 | 1.168 | 118,1 | 120,2 | 1.516 | 1.494 | 1.809 | 119,3 | 121,1 |

**Prosječna neto plaća u KM, januar / siječanj 2025.**

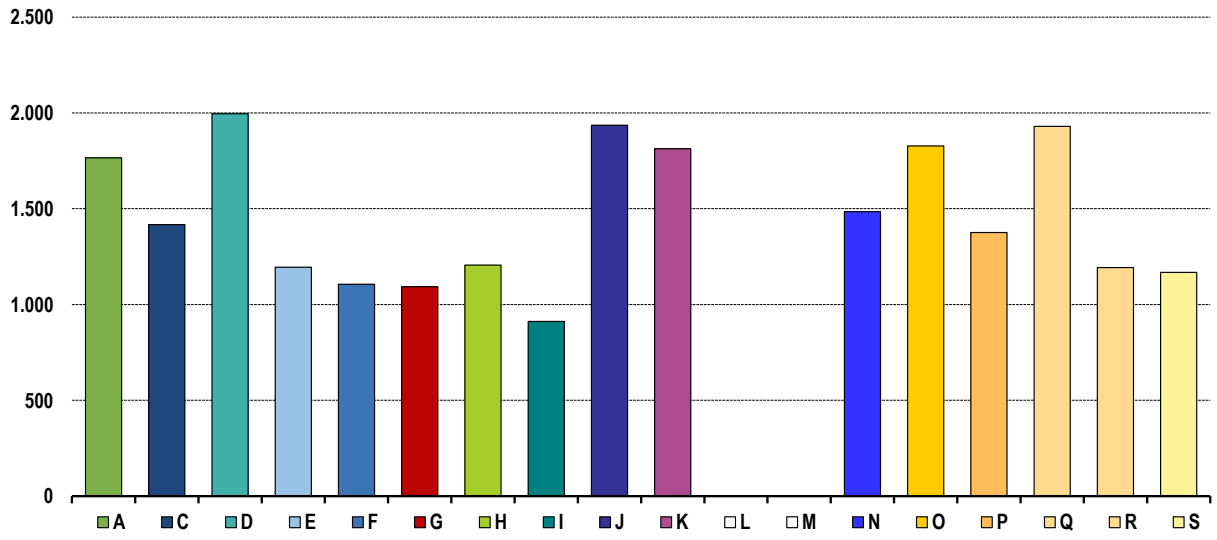

**Zaposlenost, nezaposlenost i plaće, 2024.**

| | Broj zaposlenih | | Broj nezaposlenih, stanje, 31.12.2024. | | Neto plaća u KM | Bruto plaća u KM |
|---|---|---|---|---|---|---|
| | ukupno | žene | ukupno | žene | | |
| **UKUPNO** | **6.816** | **3.214** | **2.417** | **1.439** | **1.336** | **2.089** |
| Foča | 177 | 73 | 262 | 147 | 1.384 | 2.154 |
| Grad Goražde | 6.549 | 3.103 | 2.056 | 1.235 | 1.336 | 2.090 |
| Pale | 90 | 38 | 99 | 57 | 1.241 | 1.925 |

**Zaposlenost i plaće po područjima djelatnosti KD BiH 2010, 2024.**

| | Područja | Zaposleni | Žene | Neto plaća u KM | Bruto plaća u KM |
|---|---|---|---|---|---|
| **UKUPNO** | | **6.816** | **3.214** | **1.336** | **2.089** |
| **A** | Poljoprivreda, šumarstvo i ribolov | 158 | 63 | 1.629 | 2.552 |
| **B** | Vađenje ruda i kamena | - | - | - | - |
| **C** | Prerađivačka industrija | 3.047 | 1.389 | 1.297 | 2.032 |
| **D** | Proizvodnja i snabdijevanje električnom energijom, plinom, parom i klimatizacija | 39 | 9 | 1.891 | 2.968 |
| **E** | Snabdijevanje vodom; uklanjanje otpadnih voda, upravljanje otpadom te djelatnosti sanacije okoliša | 111 | 18 | 861 | 1.325 |
| **F** | Građevinarstvo | 134 | 27 | 847 | 1.284 |
| **G** | Trgovina na veliko i na malo; popravak motornih vozila i motocikala | 651 | 364 | 795 | 1.220 |
| **H** | Prijevoz i skladištenje | 184 | 28 | 1.049 | 1.617 |
| **I** | Djelatnosti pružanja smještaja te pripreme i usluživanja hrane (hotelijerstvo i ugostiteljstvo) | 223 | 87 | 721 | 1.106 |
| **J** | Informacije i komunikacije | 87 | 29 | 1.782 | 2.803 |
| **K** | Finansijske djelatnosti i djelatnosti osiguranja | 89 | 52 | 1.918 | 3.027 |
| **L** | Poslovanje nekretninama | 6 | 2 | - | - |
| **M** | Stručne, naučne i tehničke djelatnosti | 79 | 42 | - | - |
| **N** | Administrativne i pomoćne uslužne djelatnosti | 89 | 29 | 1.165 | 1.808 |
| **O** | Javna uprava i odbrana; obavezno socijalno osiguranje | 759 | 289 | 1.680 | 2.633 |
| **P** | Obrazovanje | 526 | 371 | 1.259 | 1.969 |
| **Q** | Djelatnosti zdravstvene i socijalne zaštite | 435 | 314 | 1.696 | 2.654 |
| **R** | Umjetnost, zabava i rekreacija | 77 | 50 | 924 | 1.436 |
| **S** | Ostale uslužne djelatnosti | 122 | 51 | 989 | 1.516 |

## POLJOPRIVREDA, ŠUMARSTVO I RIBOLOV

**Proizvodnja, prodaja i zalihe šumskih sortimenata**

Januar / Siječanj 2025. godine

000 $m^3$

| | Proizvodnja | | | | Prodaja | | Zalihe (stanje krajem mjeseca) 2025 |
|---|---|---|---|---|---|---|---|
| | 2023 | 2024 | I | | I | | |
| | | | 2024 | 2025 | 2024 | 2025 | |
| **UKUPNO** | **36.500** | **38.101** | **2.881** | **1.410** | **2.881** | **1.410** | **0** |
| Trupci četinara/četinjača | 664 | 306 | 31 | - | 31 | - | - |
| Jamsko drvo četinara/četinjača | 288 | 57 | - | - | - | - | - |
| Ostalo dugo drvo četinara/četinjača | 232 | 1140 | 32 | 10 | 32 | 10 | - |
| Prostorno drvo četinara/četinjača | 1.082 | 0 | 0 | 0 | 0 | 0 | 0 |
| Trupci lišćara/listača | 5.578 | 4.322 | 473 | 194 | 473 | 194 | 0 |
| Jamsko drvo lišćara/listača | - | - | - | - | - | - | - |
| Ostalo dugo drvo lišćara/listača | - | - | - | - | - | - | - |
| Prostorno drvo lišćara/listača | 789 | 1.339 | 8 | 4 | 8 | 4 | 0 |
| Ogrjevno drvo četinara/četinjača | - | - | - | - | - | - | - |
| Ogrjevno drvo lišćara/listača | 27.867 | 30.937 | 2.337 | 1.202 | 2.337 | 1.202 | 0 |
| Ostalo grubo obrađeno drvo[1)] | - | - | - | - | - | - | - |

[1)] **Uključuje sitno tehničko drvo, cijepane drvene motke i kolje**

## PRIJEVOZ I SKLADIŠTENJE

**Cestovni i gradsko - prigradski prijevoz, IV tromjesečje 2024. godine**

| | IV tromjesečje 2024 | I - XII 2024 | Index X - XII 2024 / VII-IX 2024 | Index X-XII 2024 / X-XII 2023 | Index I-XII 2024 / I-XII 2023 |
|---|---|---|---|---|---|
| **Cestovni prijevoz robe** | | | | | |
| Pređeni kilometri vozila, 000 | 888 | 3.760 | 95,5 | 130,6 | 124,2 |
| Prevezena roba, 000 t | 3 | 13 | 100,0 | 100,0 | 86,7 |
| Tonski kilometri, 000 | 2.900 | 11.845 | 101,6 | 95,6 | 96,1 |
| **Cestovni prijevoz putnika** | | | | | |
| Pređeni kilometri vozila, 000 | 203 | 688 | 82,5 | 118,0 | 98,9 |
| Prevezeni putnici, 000 | 20 | 75 | 85,6 | 91,3 | 87,7 |
| Putnički kilometri, 000 | 1.413 | 5.636 | 82,2 | 74,5 | 69,6 |

**Registrirana cestovna motorna vozila za 2024. godinu**

| | Ukupno | | Motocikli | | Putnički | | Autobusi | | Teretna | | Specijalna | | Ostalo | |
|---|---|---|---|---|---|---|---|---|---|---|---|---|---|---|
| | ukupno | prva regis-tracija | ukupno | prva regis-tracija | ukupno | prva regis-tracija | ukupno | prva regis-tracija | ukupno | prva regis-tracija | ukupno | prva regis-tracija | ukupno | prva regis-tracija |
| **Bosansko-podrinjski kanton** | **8.228** | **473** | **108** | **31** | **7.466** | **365** | **26** | **1** | **537** | **57** | **64** | **8** | **27** | **11** |
| do 1 godine | 57 | 57 | 11 | 11 | 15 | 15 | - | - | 22 | 22 | 5 | 5 | 4 | 4 |
| od 1 do 2 godine | 61 | 29 | 17 | 14 | 29 | 9 | - | - | 11 | 2 | - | - | 4 | 4 |
| od 3 do 5 godina | 145 | 29 | 8 | - | 87 | 21 | - | - | 49 | 7 | - | - | 1 | 1 |
| od 6 do 10 godina | 522 | 97 | 6 | 1 | 417 | 81 | 7 | - | 83 | 13 | 8 | 1 | 1 | 1 |
| od 11 do 15 godina | 1.500 | 219 | 14 | 1 | 1.372 | 204 | 5 | 1 | 100 | 11 | 7 | 2 | 2 | - |
| više od 15 godina | 5.943 | 42 | 52 | 4 | 5.546 | 35 | 14 | - | 272 | 2 | 44 | - | 15 | 1 |
| **Foča** | **463** | **19** | **2** | **1** | **410** | **17** | **3** | **-** | **35** | **-** | **7** | **-** | **6** | **1** |
| do 1 godine | 2 | 2 | 1 | 1 | - | - | - | - | - | - | - | - | 1 | 1 |
| od 1 do 2 godine | - | - | - | - | - | - | - | - | - | - | - | - | - | - |
| od 3 do 5 godina | 3 | - | - | - | 2 | - | - | - | 1 | - | - | - | - | - |
| od 6 do 10 godina | 31 | 6 | - | - | 23 | 6 | 2 | - | 4 | - | 2 | - | - | - |
| od 11 do 15 godina | 89 | 8 | 1 | - | 79 | 8 | 1 | - | 5 | - | 1 | - | 2 | - |
| više od 15 godina | 338 | 3 | - | - | 306 | 3 | - | - | 25 | - | 4 | - | 3 | - |
| **Grad Goražde** | **7.530** | **442** | **104** | **29** | **6.843** | **340** | **22** | **1** | **485** | **54** | **55** | **8** | **21** | **10** |
| do 1 godine | 54 | 54 | 10 | 10 | 15 | 15 | - | - | 21 | 21 | 5 | 5 | 3 | 3 |
| od 1 do 2 godine | 61 | 29 | 17 | 14 | 29 | 9 | - | - | 11 | 2 | - | - | 4 | 4 |
| od 3 do 5 godina | 138 | 29 | 8 | - | 82 | 21 | - | - | 47 | 7 | - | - | 1 | 1 |
| od 6 do 10 godina | 479 | 90 | 5 | 1 | 385 | 74 | 4 | - | 78 | 13 | 6 | 1 | 1 | 1 |
| od 11 do 15 godina | 1.371 | 203 | 12 | - | 1.257 | 190 | 4 | 1 | 92 | 10 | 6 | 2 | - | - |
| više od 15 godina | 5.427 | 37 | 52 | 4 | 5.075 | 31 | 14 | - | 236 | 1 | 38 | - | 12 | 1 |
| **Pale** | **235** | **12** | **2** | **1** | **213** | **8** | **1** | **-** | **17** | **3** | **2** | **-** | **-** | **-** |
| do 1 godine | 1 | 1 | - | - | - | - | - | - | 1 | 1 | - | - | - | - |
| od 1 do 2 godine | - | - | - | - | - | - | - | - | - | - | - | - | - | - |
| od 3 do 5 godina | 4 | - | - | - | 3 | - | - | - | 1 | - | - | - | - | - |
| od 6 do 10 godina | 12 | 1 | 1 | - | 9 | 1 | 1 | - | 1 | - | - | - | - | - |
| od 11 do 15 godina | 40 | 8 | 1 | 1 | 36 | 6 | - | - | 3 | 1 | - | - | - | - |
| više od 15 godina | 178 | 2 | - | - | 165 | 1 | - | - | 11 | 1 | 2 | - | - | - |

**Indeks obima industrijske proizvodnje**
**Prema GIG, područjima i oblastima KD BiH 2010.**
Januar / Siječanj 2025. godine

| | | I 2025 / Ø 2024 | I 2025 / XII 2024 | I 2025 / I 2024 |
|---|---|---|---|---|
| | **INDUSTRIJA UKUPNO** | **59,4** | **69,4** | **52,7** |
| | **PREMA GLAVNIM INDUSTRIJSKIM GRUPACIJAMA** | | | |
| AI | Intermedijarni proizvodi | 56,9 | 61,1 | 49,4 |
| AE | Energija | 132,4 | 105,9 | 101,8 |
| BB | Kapitalni proizvodi | 46,4 | 63,5 | 59,6 |
| CD | Trajni proizvodi za široku potrošnju | 96,7 | 93,7 | 88,9 |
| CN | Netrajni proizvodi za široku potrošnju | 67,9 | 178,0 | 41,0 |
| | **PREMA PODRUČJIMA I OBLASTIMA KD-a** | | | |
| **B** | **VAĐENJE RUDA I KAMENA** | **35,6** | **26,5** | **55,5** |
| 08 | Vađenje ostalih ruda i kamena | 35,6 | 26,5 | 55,5 |
| **C** | **PRERAĐIVAČKA INDUSTRIJA** | **55,9** | **66,9** | **49,9** |
| 10 | Proizvodnja prehrambenih proizvoda | 159,4 | 152,1 | 191,5 |
| 11 | Proizvodnja pića | 111,2 | 116,4 | 134,5 |
| 13 | Proizvodnja tekstila | 64,1 | 231,8 | 35,7 |
| 14 | Proizvodnja odjeće | 96,1 | 60,1 | 151,6 |
| 20 | Proizvodnja hemikalija i hemijskih proizvoda | 16,7 | 12,2 | 16,6 |
| 22 | Proizvodnja proizvoda od gume i plastičnih masa | 98,8 | 176,9 | 91,1 |
| 23 | Proizvodnja ostalih nemetalnih mineralnih proizvoda | 55,5 | 37,1 | 100,8 |
| 25 | Proizvodnja gotovih metalnih proizvoda, osim mašina i opreme | 69,1 | 107,9 | 62,9 |
| 31 | Proizvodnja namještaja | 96,7 | 93,7 | 88,9 |
| 32 | Ostala prerađivačka industrija | 73,2 | 57,5 | - |
| **D** | **PROIZVODNJA I SNABDIJEVANJE/OPSKRBA ELEKTRIČNOM ENERGIJOM I PLINOM (OSIM 35.3)[1]** | **132,4** | **105,9** | **101,8** |
| 35 | Proizvodnja i snabdijevanje/opskrba električnom energijom i plinom (osim 35.3)[1] | 132,4 | 105,9 | 101,8 |

1) Grana djelatnosti 35.3, Prozvodnja i snabdijevanje/ opskrba parom i klimatizacija

| | Izvoz po područjima klasifikacije djelatnosti KD BiH 2010 u 000 KM | | | | | Uvoz po područjima klasifikacije djelatnosti KD BiH 2010 u 000 KM | | | | |
|---|---|---|---|---|---|---|---|---|---|---|
| | XII 2024 | I 2024 | I 2025 | I 2025 / XII 2024 | I 2025 / I 2024 | XII 2024 | I 2024 | I 2025 | I 2025 / XII 2024 | I 2025 / I 2024 |
| **UKUPNO** | **25.139** | **21.848** | **17.613** | **70,1** | **80,6** | **17.576** | **10.542** | **8.906** | **50,7** | **84,5** |
| A Poljoprivreda, šumarstvo i ribarstvo | 144 | 214 | 33 | 23,0 | 15,5 | 72 | 82 | 35 | 48,6 | 42,5 |
| B Vađenje rude i kamena | - | - | - | - | - | 51 | - | - | - | - |
| C Prerađivačka industrija | 24.346 | 21.038 | 17.118 | 70,3 | 81,4 | 17.452 | 10.457 | 8.868 | 50,8 | 84,8 |
| D Proizvodnja i snabdijevanje električnom energijom, gasom/plinom, parom i klimatizacija | - | - | - | - | - | - | - | - | - | - |
| Ostalo | 649 | 596 | 462 | 71,2 | 77,5 | 1 | 3 | 3 | 437,1 | 127,9 |
| Nerazvrstano po kategorijama | - | - | - | - | - | - | - | - | - | - |

Izvor: Baza podataka Uprave za indirektno/neizravno oporezivanje BiH

Prethodni podaci

| | Izvoz po sektorima i odsjecima SMTK - Rev. 4 u 000 KM | | | | | Uvoz po sektorima i odsjecima SMTK - Rev. 4 u 000 KM | | | | |
|---|---|---|---|---|---|---|---|---|---|---|
| | XII 2024 | I 2024 | I 2025 | I 2025 / XII 2024 | I 2025 / I 2024 | XII 2024 | I 2024 | I 2025 | I 2025 / XII 2024 | I 2025 / I 2024 |
| **UKUPNO** | **25.139** | **21.848** | **17.613** | **70,1** | **80,6** | **17.576** | **10.542** | **8.906** | **50,7** | **84,5** |
| 0 HRANA I ŽIVE ŽIVOTINJE | 3 | - | 136 | 4.533,3 | - | 29 | 99 | 67 | 231,0 | 67,7 |
| 00 Žive životinje | - | - | - | - | - | - | - | - | - | - |
| 01 Meso i mesne prerađevine | - | - | - | - | - | - | - | - | - | - |
| 02 Mlijeko,mliječne prerađevine i jaja | - | - | - | - | - | - | - | - | - | - |
| 03 Ribe, vodozemci i njihove prerađevine | - | - | - | - | - | - | - | - | - | - |
| 04 Žitarice i proizvodi od žitarica | 3 | - | - | - | - | 14 | 83 | 52 | 371,4 | 62,7 |
| 05 Voće i povrće | - | - | 136 | - | - | - | - | - | - | - |
| 06 Šećer,šećerne prerađevine i med | - | - | - | - | - | - | - | - | - | - |
| 07 Kafa, čaj, kakao i začini | - | - | - | - | - | - | - | - | - | - |
| 08 Hrana za životinje | - | - | - | - | - | 15 | 16 | 15 | 100,0 | 93,8 |
| 09 Ostali jestivi proizvodi | - | - | - | - | - | - | - | - | - | - |
| 1 PIĆA I DUHAN | - | - | - | - | - | - | - | - | - | - |
| 11 Pića | - | - | - | - | - | - | - | - | - | - |
| 12 Duhan i proizvodi od duhana | - | - | - | - | - | - | - | - | - | - |
| 2 SIROVE MATERIJE NEJESTIVE, OSIM GORIVA | 792 | 810 | 495 | 62,5 | 61,1 | 123 | - | 23 | 18,7 | - |
| 21 Sirove kože i sirovo krzno | - | - | - | - | - | - | - | - | - | - |
| 22 Uljano sjemenje i plodovi | - | - | - | - | - | - | - | - | - | - |
| 23 Sirovi i sintetički kaučuk | - | - | - | - | - | - | - | 13 | - | - |
| 24 Drvo i pluta | 144 | 214 | 33 | 22,9 | 15,4 | 72 | - | 10 | 13,9 | - |
| 25 Celuloza i papirni otpaci | - | - | - | - | - | - | - | - | - | - |
| 26 Sirova tekstilna vlaknai njihovi otpaci | - | - | - | - | - | - | - | - | - | - |
| 27 Prirodna đubriva i minerali osim goriva | - | - | - | - | - | 51 | - | - | - | - |
| 28 Metalne rude i otpaci od metala | 648 | 596 | 462 | 71,3 | 77,5 | - | - | - | - | - |
| 29 Sirovine biljne i životinjske,ostale | - | - | - | - | - | - | - | - | - | - |

| | | Izvoz po sektorima i odsjecima SMTK - Rev. 4 (nastavak) u 000 KM | | | | | Uvoz po sektorima i odsjecima SMTK - Rev. 4 (nastavak) u 000 KM | | | | |
|---|---|---|---|---|---|---|---|---|---|---|---|
| | | XII 2024 | I 2024 | I 2025 | I 2025 / XII 2024 | I 2025 / I 2024 | XII 2024 | I 2024 | I 2025 | I 2025 / XII 2024 | I 2025 / I 2024 |
| 3 | MINERALNA GORIVA, MAZIVA I SRODNI PROIZVODI | - | - | - | - | - | - | 2 | - | - | - |
| 32 | Ugalj, koks i briketi | - | - | - | - | - | - | - | - | - | - |
| 33 | Nafta i derivati od nafte | - | - | - | - | - | - | 2 | - | - | - |
| 34 | Prirodni i industrijski gas | - | - | - | - | - | - | - | - | - | - |
| 35 | Električna energija | - | - | - | - | - | - | - | - | - | - |
| 4 | ULJA, MASTI I VOSKOVI ŽIVOTINJSKOG ILI BILJNOG PORIJEKLA | - | - | - | - | - | - | - | - | - | - |
| 41 | Životinjska ulja i masti | - | - | - | - | - | - | - | - | - | - |
| 42 | Biljna ulja i masti,sirova i rafinirana | - | - | - | - | - | - | - | - | - | - |
| 43 | Prerađena biljna i životinjska ulja i masnoće | - | - | - | - | - | - | - | - | - | - |
| 5 | HEMIJSKI/KEMIJSKI PROIZVODI | 15.135 | 6.484 | 5.562 | 36,7 | 85,8 | 2.861 | 1.690 | 1.687 | 59,0 | 99,8 |
| 51 | Organske hemikalije/kemikalije | - | - | - | - | - | 56 | - | 71 | 126,8 | - |
| 52 | Anorganske hemikalije/kemikalije | - | - | - | - | - | 392 | - | 119 | 30,4 | - |
| 53 | Boje i štavila | - | - | 1 | - | - | 7 | 15 | 19 | 271,4 | 126,7 |
| 54 | Medicinski i farmaceutski proizvodi | - | - | - | - | - | - | - | - | - | - |
| 55 | Toaletni proizvodi i proizvodi za čišćenje | - | - | - | - | - | 39 | 9 | 2 | 5,1 | 22,2 |
| 56 | Vještačka đubriva | - | - | - | - | - | - | - | - | - | - |
| 57 | Plastične mase u primarnim oblicima | 2 | - | 3 | 150,0 | - | 837 | 1.261 | 1.167 | 139,4 | 92,5 |
| 58 | Plastične mase,ne-primarni oblici | 48 | - | 97 | 202,1 | - | 134 | 145 | 168 | 125,4 | 115,9 |
| 59 | Ostale hemikalije/kemikalije | 15.085 | 6.484 | 5.461 | 36,2 | 84,2 | 1.396 | 260 | 141 | 10,1 | 54,2 |
| 6 | INDUSTRIJSKI PROIZVODI, RAZVRSTANI UGLAVNOM PO VRSTI SIROVINA | 3.280 | 3.573 | 3.865 | 117,8 | 108,2 | 9.617 | 6.170 | 5.318 | 55,3 | 86,2 |
| 61 | Koža, krzno i proizvodi od kože i krzna | - | - | - | - | - | 199 | 177 | 118 | 59,3 | 66,7 |
| 62 | Guma i gumeni proizvodi | 2 | 2 | 2 | 100,0 | 100,0 | 41 | 80 | 38 | 92,7 | 47,5 |
| 63 | Proizvodi od drveta, osim namještaja | 6 | 17 | - | - | - | 23 | 81 | - | - | - |
| 64 | Papir, ljepenka i ostali slični proizvodi | 2 | - | 2 | 100,0 | - | 55 | 7 | 16 | 29,1 | 228,6 |
| 65 | Predivo, tkanine i tekstilni proizvodi | - | - | - | - | - | 26 | 70 | 84 | 323,1 | 120,0 |
| 66 | Proizvodi od nemetalnih minerala | - | - | - | - | - | 51 | - | - | - | - |
| 67 | Željezo i čelik | - | - | - | - | - | 375 | 79 | 68 | 18,1 | 86,1 |
| 68 | Obojeni metali | 424 | - | - | - | - | 4.967 | 2.223 | 2.618 | 52,7 | 117,8 |
| 69 | Metalni proizvodi | 2.846 | 3.554 | 3.861 | 135,7 | 108,6 | 3.880 | 3.453 | 2.376 | 61,2 | 68,8 |
| 7 | MAŠINE/STROJEVI I TRANSPORTNA SREDSTVA | 971 | 3.186 | 2.028 | 208,9 | 63,7 | 4.423 | 2.207 | 1.491 | 33,7 | 67,6 |
| 71 | Pogonske mašine i oprema | 3 | 22 | - | - | - | 153 | 10 | 230 | 150,3 | - |
| 72 | Mašine specijalizirane za određene industrije | 7 | - | - | - | - | 261 | 73 | 220 | 84,3 | 301,4 |
| 73 | Mašine za obradu metala | 3 | 5 | 1 | 33,3 | 20,0 | 3.040 | 1.135 | 91 | 3,0 | 8,0 |
| 74 | Ostale industrijske mašine i dijelovi | 227 | 1.565 | 845 | 372,2 | 54,0 | 229 | 628 | 273 | 119,2 | 43,5 |
| 75 | Kancelarijske mašine i mašine za automatsku obradu podataka | - | - | - | - | - | - | - | - | - | - |
| 76 | Telekomunikacijski aparati i aparati za snimanje zvuka | 17 | 102 | 30 | 176,5 | 29,4 | - | 6 | - | - | - |
| 77 | Električne mašine, aparati i uređaji | 225 | 512 | 226 | 100,4 | 44,1 | 557 | 163 | 404 | 72,5 | 247,9 |
| 78 | Drumska vozila | 489 | 980 | 926 | 189,4 | 94,5 | 183 | 192 | 273 | 149,2 | 142,2 |
| 79 | Ostala transportna vozila | - | - | - | - | - | - | - | - | - | - |
| 8 | RAZNI INDUSTRIJSKI PROIZVODI | 4.958 | 7.795 | 5.527 | 111,5 | 70,9 | 523 | 374 | 320 | 61,2 | 85,6 |
| 81 | Montažne zgrade, sanitarni, rasvjetni i grijaći uređaji | - | - | - | - | - | 48 | 13 | 16 | 33,3 | 123,1 |
| 82 | Namještaj i njegovi dijelovi | 375 | 563 | 494 | 131,7 | 87,7 | 19 | 51 | 8 | 42,1 | 15,7 |
| 83 | Torbe, tašne, neseseri i slični proizvodi | - | - | - | - | - | - | - | - | - | - |
| 84 | Odjeća | 1 | 86 | - | - | - | 20 | 12 | 14 | 70,0 | 116,7 |
| 85 | Obuća | 2 | - | - | - | - | 12 | 6 | 2 | 16,7 | 33,3 |
| 87 | Naučni i kontrolni instrumenti | 280 | 922 | 878 | 313,6 | 95,2 | 26 | - | 6 | 23,1 | - |
| 88 | Fotografski i optički proizvodi, satovi | - | - | - | - | - | - | 1 | - | - | - |
| 89 | Ostali industrijski proizvodi | 4.300 | 6.224 | 4.155 | 96,6 | 66,8 | 398 | 291 | 274 | 68,8 | 93,5 |
| 9 | Proizvodi, nerazvrstani po kategorijama | - | - | - | - | - | - | - | - | - | - |

Izvor: Baza podataka Uprave za indirektno/neizravno oporezivanje BiH

Prethodni podaci

| | Izvoz prema međunarodnoj klasifikaciji Ekonomske namjene proizvoda (BEC) Rev. 4 u 000 KM | | | | | Uvoz prema međunarodnoj klasifikaciji Ekonomske namjene proizvoda (BEC) Rev. 4 u 000 KM | | | | |
|---|---|---|---|---|---|---|---|---|---|---|
| | XII 2024 | I 2024 | I 2025 | I 2025 / XII 2024 | I 2025 / I 2024 | XII 2024 | I 2024 | I 2025 | I 2025 / XII 2024 | I 2025 / I 2024 |
| **UKUPNO** | **25.139** | **21.848** | **17.613** | **70,1** | **80,6** | **17.576** | **10.542** | **8.906** | **50,7** | **84,5** |
| 1. Hrana i pića | 3 | - | 136 | 4.533,3 | - | 14 | 83 | 52 | 371,4 | 62,7 |
| 2. Industrijski materijali | 19.571 | 11.649 | 10.287 | 52,6 | 88,3 | 12.530 | 7.772 | 7.037 | 56,2 | 90,5 |
| 3. Goriva i maziva | - | - | - | - | - | - | 9 | - | - | - |
| 4. Kapitalni proizvodi (osim transportnih sredstava), dijelovi i pribor | 719 | 3.097 | 1.949 | 271,1 | 62,9 | 4.381 | 2.108 | 1.282 | 29,3 | 60,8 |
| 5. Transportna sredstva, njihovi dijelovi i pribor | 489 | 980 | 926 | 189,4 | 94,5 | 183 | 194 | 285 | 155,7 | 146,9 |
| 6. Proizvodi za široku potrošnju | 1.086 | 1.394 | 1.129 | 104,0 | 81,0 | 313 | 376 | 250 | 79,9 | 66,5 |
| 7. Proizvodi, drugdje nespomenuti | 3.271 | 4.728 | 3.186 | 97,4 | 67,4 | 155 | - | - | - | - |

Izvor: Baza podataka Uprave za indirektno/neizravno oporezivanje BiH

Prethodni podaci

| | Izvoz po zemljama prema geografskim zonama u 000 KM | | | | | Uvozom po zemljama prema geografskim zonama u 000 KM | | | | |
|---|---|---|---|---|---|---|---|---|---|---|
| | XII 2024 | I 2024 | I 2025 | I 2025 / XII 2024 | I 2025 / I 2024 | XII 2024 | I 2024 | I 2025 | I 2025 / XII 2024 | I 2025 / I 2024 |
| **UKUPNO** | **25.139** | **21.848** | **17.613** | **70,1** | **80,6** | **17.576** | **10.542** | **8.906** | **50,7** | **84,5** |
| ZEMLJE EU | 11.379 | 23.089 | 10.647 | 93,6 | 46,1 | 8.890 | 16.765 | 6.890 | 77,5 | 41,1 |
| Austrija | 504 | 2.125 | 593 | 117,7 | 27,9 | 608 | 997 | 391 | 64,3 | 39,2 |
| Belgija | 29 | - | - | - | - | - | 13 | 24 | - | 184,6 |
| Bugarska | 715 | 556 | 13 | 1,8 | 2,3 | 7 | 31 | - | - | - |
| Češka | 2.179 | 1.277 | 599 | 27,5 | 46,9 | 3.480 | 5.930 | 1.861 | 53,5 | 31,4 |
| Kipar | - | - | - | - | - | - | - | - | - | - |
| Danska | - | - | - | - | - | 7 | - | 4 | 57,1 | - |
| Estonija | 351 | - | - | - | - | - | - | - | - | - |
| Finska | 309 | 319 | - | - | - | - | - | - | - | - |
| Francuska | 297 | 1.006 | 238 | 80,1 | 23,7 | 5 | 249 | 3 | 60,0 | 1,2 |
| Grčka | 730 | - | 98 | 13,4 | - | 16 | - | - | - | - |
| Hrvatska | 213 | 384 | 138 | 64,8 | 35,9 | 131 | 32 | 87 | 66,4 | 271,9 |
| Irska | 182 | 318 | 161 | 88,5 | 50,6 | - | - | - | - | - |
| Italija | - | 79 | 86 | - | 108,9 | 225 | 261 | 197 | 87,6 | 75,5 |
| Latvija (Letonija) | - | - | - | - | - | - | - | - | - | - |
| Litvanija | 275 | - | - | - | - | - | - | - | - | - |
| Luksemburg | - | - | - | - | - | - | - | - | - | - |
| Mađarska | 65 | 158 | 62 | 95,4 | 39,2 | 2 | 4 | 1 | 50,0 | 25,0 |
| Malta | - | - | - | - | - | - | - | - | - | - |
| Nizozemska | - | - | - | - | - | 214 | 299 | 27 | 12,6 | 9,0 |
| Njemačka | 3.887 | 13.909 | 6.682 | 171,9 | 48,0 | 2.633 | 6.138 | 3.204 | 121,7 | 52,2 |
| Poljska | 573 | 268 | 95 | 16,6 | 35,4 | 75 | 73 | 168 | 224,0 | 230,1 |
| Portugal | - | - | - | - | - | 10 | 18 | 8 | 80,0 | 44,4 |

| | Izvoz po zemljama prema geografskim zonama (nastavak) u 000 KM | | | | | Uvozom po zemljama prema geografskim zonama (nastavak) u 000 KM | | | | |
|---|---|---|---|---|---|---|---|---|---|---|
| | XII 2024 | I 2024 | I 2025 | I 2025 / XII 2024 | I 2025 / I 2024 | XII 2024 | I 2024 | I 2025 | I 2025 / XII 2024 | I 2025 / I 2024 |
| Rumunija | 634 | 1.239 | 188 | 29,7 | 15,2 | 13 | - | 12 | 92,3 | - |
| Slovačka | 7 | 35 | 18 | 257,1 | 51,4 | 824 | 11 | 618 | 75,0 | - |
| Slovenija | - | 242 | 625 | - | 258,3 | 375 | 2.491 | 72 | 19,2 | 2,9 |
| Španija | 427 | 1.174 | 1.051 | 246,1 | 89,5 | 204 | 33 | 39 | 19,1 | 118,2 |
| Švedska | 2 | - | - | - | - | 61 | 185 | 174 | 285,2 | 94,1 |
| ZEMLJE EFTE | 400 | 887 | 161 | 40,3 | 18,2 | 2.913 | 26 | 221 | 7,6 | 850,0 |
| Island | - | - | - | - | - | - | - | - | - | - |
| Lihtenštajn | 56 | - | - | - | - | - | - | - | - | - |
| Norveška | 336 | - | - | - | - | 2.913 | - | - | - | - |
| Švicarska | 8 | 887 | 161 | 2.012,5 | 18,2 | - | 26 | 221 | - | 850,0 |
| OSTALE EVROPSKE ZEMLJE | 4.588 | 14.100 | 5.079 | 110,7 | 36,0 | 3.603 | 2.986 | 827 | 23,0 | 27,7 |
| Albanija | 390 | 25 | - | - | - | - | - | - | - | - |
| Crna Gora | - | 461 | 223 | - | 48,4 | - | - | - | - | - |
| Kosovo | 15 | - | - | - | - | - | - | - | - | - |
| Sjeverna Makedonija | - | 904 | 119 | - | 13,2 | - | 83 | - | - | - |
| Ruska Federacija | 2.506 | - | - | - | - | 2.372 | - | - | - | - |
| Srbija | 1.321 | 3.489 | 3.243 | 245,5 | 92,9 | 1.042 | 999 | 506 | 48,6 | 50,7 |
| Turska | 356 | 7.607 | 1.148 | 322,5 | 15,1 | 189 | 1.579 | 212 | 112,2 | 13,4 |
| Ujedineno Kraljevstvo | 356 | 1.614 | 346 | 97,1 | 21,4 | 189 | 325 | 109 | 57,6 | 33,5 |
| AFRIKA | 149 | 32 | - | - | - | - | 3 | - | - | - |
| ZEMLJE SJEVERNE AFRIKE | - | - | - | - | - | - | 3 | - | - | - |
| OSTALE AFRIČKE ZEMLJE | 149 | 32 | - | - | - | - | - | - | - | - |
| AMERIKA | 8.572 | 5.009 | 1.325 | 15,5 | 26,5 | 301 | 284 | 6 | 2,0 | 2,1 |
| ZEMLJE SJEVERNE AMERIKE | 7.390 | 5.009 | 1.325 | 17,9 | 26,5 | 301 | 284 | 6 | 2,0 | 2,1 |
| Kanada | - | - | - | - | - | 1 | 5 | 1 | 100,0 | 20,0 |
| SAD | 7.377 | 5.009 | 1.325 | 18,0 | 26,5 | 300 | 279 | 5 | 1,7 | 1,8 |
| Ostale zemlje | 13 | - | - | - | - | - | - | - | - | - |
| ZEMLJE CENTRALNE AMERIKE I KARIBA | 1 | - | - | - | - | - | - | - | - | - |
| ZEMLJE JUŽNE AMERIKE | 1.181 | - | - | - | - | - | - | - | - | - |
| AZIJA | 43 | 580 | 401 | 932,6 | 69,1 | 1.843 | 552 | 962 | 52,2 | 174,3 |
| ZEMLJE BLISKOG I SREDNJEG ISTOKA | 17 | - | 371 | 2.182,4 | - | 51 | 46 | - | - | - |
| OSTALE ZEMLJE AZIJE | 26 | 580 | 30 | 115,4 | 5,2 | 1.792 | 506 | 962 | 53,7 | 190,1 |
| Indija | - | 566 | - | - | - | 451 | 12 | 8 | 1,8 | 66,7 |
| Japan | - | - | - | - | - | 26 | 111 | 124 | 476,9 | 111,7 |
| Kina | - | 4 | - | - | - | 1.215 | 302 | 742 | 61,1 | 245,7 |
| Malezija | - | - | - | - | - | 50 | - | 1 | 2,0 | - |
| Ostale zemlje | 26 | 10 | 30 | 115,4 | 300,0 | 50 | 81 | 87 | 174,0 | 107,4 |
| ZEMLJE OKEANIJE I POLARNOG REGIONA | 8 | - | - | - | - | - | - | - | - | - |
| AUSTRALIJA I NOVI ZELAND | 8 | - | - | - | - | - | - | - | - | - |
| Australija | 8 | - | - | - | - | - | - | - | - | - |
| Novi Zeland | - | - | - | - | - | - | - | - | - | - |
| Ostale zemlje | - | - | - | - | - | - | - | - | - | - |
| OSTALE ZEMLJE OKEANIJE I POLARNOG REGIONA | - | - | - | - | - | - | - | - | - | - |
| Neraspoređeno | - | -21.849 | - | - | - | 26 | -10.074 | - | - | - |

Izvor: Baza podataka Uprave za indirektno/neizravno oporezivanje BiH

Prethodni podaci

**Turistički promet za januar / siječanj 2025. godine**
**Kapaciteti, turisti i noćenja**

| | Dolasci turista | | Noćenja turista | |
|---|---|---|---|---|
| | I 2025 | I 2025 / I 2024 | I 2025 | I 2025 / I 2024 |
| **Dolasci i noćenja turista** | | | | |
| **UKUPNO** | **95** | **70,9** | **435** | **102,4** |
| Domaći | 59 | 51,3 | 249 | 63,5 |
| Strani | 36 | 189,5 | 186 | - |
| **BROJ LEŽAJA** | **237** | | | |
| **Dolasci i noćenja turista prema vrstama objekata** | | | | |
| **UKUPNO** | **95** | **70,9** | **435** | **102,4** |
| Hoteli i sličan smještaj | 88 | 69,8 | 218 | 111,8 |
| Odmarališta i slični objekti za kraći odmor | 7 | 87,5 | 217 | 94,4 |
| Kampovi i prostori za kampiranje | - | - | - | - |
| Ostali smještaj | - | - | - | - |
| **DOMAĆI** | **59** | **51,3** | **249** | **63,5** |
| Hoteli i sličan smještaj | 55 | 51,4 | 125 | 77,2 |
| Odmarališta i slični objekti za kraći odmor | 4 | 50,0 | 124 | 53,9 |
| Kampovi i prostori za kampiranje | - | - | - | - |
| Ostali smještaj | - | - | - | - |
| **STRANI** | **36** | **189,5** | **186** | **-** |
| Hoteli i sličan smještaj | 33 | 173,7 | 93 | 281,8 |
| Odmarališta i slični objekti za kraći odmor | 3 | - | 93 | - |
| Kampovi i prostori za kampiranje | - | - | - | - |
| Ostali smještaj | - | - | - | - |

**Dolasci i noćenja turista prema načinu dolaska**

| | Individualno | | | | Organizirano | | | |
|---|---|---|---|---|---|---|---|---|
| | dolasci turista | | noćenje turista | | dolasci turista | | noćenje turista | |
| | I 2025 | Struktura % | I 2025 | Struktura % | I 2025 | Struktura % | I 2025 | Struktura % |
| **UKUPNO** | **91** | **95,8** | **431** | **99,1** | **4** | **4,2** | **4** | **0,9** |
| Domaći | 55 | 60,4 | 245 | 56,8 | 4 | 100,0 | 4 | 100,0 |
| Strani | 36 | 39,6 | 186 | 43,2 | - | - | - | - |

**Svrha dolaska turista**

| | Poslovno | | | | Ostalo | | | |
|---|---|---|---|---|---|---|---|---|
| | dolasci turista | | noćenje turista | | dolasci turista | | noćenje turista | |
| | I 2025 | Struktura % | I 2025 | Struktura % | I 2025 | Struktura % | I 2025 | Struktura % |
| **UKUPNO** | **36** | **37,9** | **267** | **61,4** | **59** | **62,1** | **168** | **38,6** |
| Domaći | 23 | 63,9 | 157 | 58,8 | 36 | 61,0 | 92 | 54,8 |
| Strani | 13 | 36,1 | 110 | 41,2 | 23 | 39,0 | 76 | 45,2 |

**Dolasci i noćenja turista po zemljama prebivališta**

| | Dolasci turista | | Noćenja turista | |
|---|---|---|---|---|
| | I 2025 | I 2025 / I 2024 | I 2025 | I 2025 / I 2024 |
| **UKUPNO STRANI** | **36** | **189,5** | **186** | **-** |
| Albanija | - | - | - | - |
| Austrija | 5 | - | 10 | - |
| Belgija | - | - | - | - |
| Bugarska | - | - | - | - |
| Crna Gora | 1 | - | 31 | - |
| Češka | - | - | - | - |
| Danska | - | - | - | - |
| Estonija | - | - | - | - |
| Finska | - | - | - | - |
| Francuska | - | - | - | - |
| Grčka | 2 | - | 2 | - |
| Nizozemska | 3 | - | 12 | - |
| Hrvatska | 3 | 150,0 | 5 | 250,0 |
| Irska | - | - | - | - |
| Island | - | - | - | - |
| Italija | 1 | - | 1 | - |
| Kipar | - | - | - | - |
| Latvija | - | - | - | - |
| Litvanija | - | - | - | - |
| Luksemburg | - | - | - | - |
| Mađarska | - | - | - | - |
| Sjeverna Makedonija | - | - | - | - |
| Malta | - | - | - | - |
| Norveška | - | - | - | - |
| Njemačka | 2 | 40,0 | 11 | 100,0 |
| Poljska | - | - | - | - |
| Portugal / Portugalija | - | - | - | - |
| Rumunija / Rumunjska | 2 | - | 13 | - |
| Rusija | - | - | - | - |
| Slovačka | - | - | - | - |
| Slovenija | - | - | - | - |
| Srbija | 10 | - | 51 | - |
| Španija / Španjolska | - | - | - | - |
| Švajcarska / Švicarska | 2 | - | 10 | - |
| Švedska | - | - | - | - |
| Turska | 2 | 50,0 | 2 | 16,7 |
| Ujedinjeno Kraljevstvo | 1 | - | 3 | - |
| Ukrajina | - | - | - | - |
| Ostale evropske zemlje | - | - | - | - |
| Egipat | 1 | - | 31 | - |

**Dolasci i noćenja turista po zemljama prebivališta (nastavak)**

| | Dolasci turista | | Noćenja turista | |
|---|---|---|---|---|
| | I 2025 | I 2025 / I 2024 | I 2025 | I 2025 / I 2024 |
| Južnoafrička Republika | - | - | - | - |
| Ostale afričke zemlje | - | - | - | - |
| Kanada | - | - | - | - |
| SAD | - | - | - | - |
| Ostale sjeverno - američke zemlje | - | - | - | - |
| Brazil | - | - | - | - |
| Ostale zemlje Južne i Srednje Amerike | - | - | - | - |
| Bahrein | - | - | - | - |
| Indija | - | - | - | - |
| Iran | - | - | - | - |
| Izrael | - | - | - | - |
| Japan | 1 | - | 4 | - |
| Južna Koreja | - | - | - | - |
| Katar | - | - | - | - |
| Narodna Republika Kina | - | - | - | - |
| Kuvajt | - | - | - | - |
| Malezija | - | - | - | - |
| Oman | - | - | - | - |
| Saudijska Arabija | - | - | - | - |
| Ujedinjeni Arapski Emirati | - | - | - | - |
| Ostale azijske zemlje | - | - | - | - |
| Australija | - | - | - | - |
| Novi Zeland | - | - | - | - |
| Ostale zemlje Okeanije | - | - | - | - |

**SREDNJOBOSANSKI KANTON**

**Prirodno kretanje stanovništva i brakovi po mjestu uobičajenog stanovanja**
Za mjesec januar / siječanj 2025. godine - prvi rezultati

| Općine | Ukupno rođeni | Živorođeni | | | Mrtvo-rođeni | Mjesto porođaja | | |
|---|---|---|---|---|---|---|---|---|
| | | ukupno | po spolu | | | u zdrav-stvenoj ustanovi | na drugom mjestu | |
| | | | muški | ženski | | | sa stručnom pomoći | bez stručne pomoći |
| **UKUPNO** | **72** | **72** | **34** | **38** | **-** | **72** | **-** | **-** |
| Bugojno | 10 | 10 | 2 | 8 | - | 10 | - | - |
| Busovača | 5 | 5 | 3 | 2 | - | 5 | - | - |
| Dobretići | - | - | - | - | - | - | - | - |
| Donji Vakuf | 4 | 4 | 1 | 3 | - | 4 | - | - |
| Fojnica | 4 | 4 | 1 | 3 | - | 4 | - | - |
| Gornji Vakuf | 3 | 3 | 1 | 2 | - | 3 | - | - |
| Uskoplje | | | | | | | | |
| Grad Novi Travnik | 14 | 14 | 7 | 7 | - | 14 | - | - |
| Jajce | 3 | 3 | 1 | 2 | - | 3 | - | - |
| Kiseljak | 4 | 4 | 3 | 1 | - | 4 | - | - |
| Kreševo | - | - | - | - | - | - | - | - |
| Travnik | 17 | 17 | 11 | 6 | - | 17 | - | - |
| Vitez | 8 | 8 | 4 | 4 | - | 8 | - | - |

| Općine | Umrli | | | Od toga | | | | | | Broj zaključenih brakova | Broj razvedenih brakova |
|---|---|---|---|---|---|---|---|---|---|---|---|
| | ukupno | po spolu | | umrla dojenčad | | | nasilne smrti | | | | |
| | | muški | ženski | ukupno | muški | ženski | ukupno | muški | ženski | | |
| **UKUPNO** | **179** | **84** | **95** | **1** | **-** | **1** | **-** | **-** | **-** | **41** | **8** |
| Bugojno | 17 | 8 | 9 | - | - | - | - | - | - | 5 | - |
| Busovača | 10 | 6 | 4 | - | - | - | - | - | - | 3 | - |
| Dobretići | 2 | 2 | - | - | - | - | - | - | - | - | - |
| Donji Vakuf | 7 | 3 | 4 | - | - | - | - | - | - | 1 | 2 |
| Fojnica | 8 | 5 | 3 | - | - | - | - | - | - | 3 | 1 |
| Gornji Vakuf | 5 | 1 | 4 | - | - | - | - | - | - | 4 | - |
| Uskoplje | | | | | | | | | | | |
| Grad Novi Travnik | 18 | 10 | 8 | - | - | - | - | - | - | 6 | 2 |
| Jajce | 14 | 5 | 9 | - | - | - | - | - | - | 2 | - |
| Kiseljak | 21 | 11 | 10 | - | - | - | - | - | - | 3 | - |
| Kreševo | 2 | - | 2 | - | - | - | - | - | - | 1 | 1 |
| Travnik | 48 | 24 | 24 | 1 | - | 1 | - | - | - | 10 | 1 |
| Vitez | 27 | 9 | 18 | - | - | - | - | - | - | 3 | 1 |

**Prosječna mjesečna isplaćena neto i bruto plaća zaposlenih po područjima KD BiH 2010**

| | | Prosječna neto plaća u KM | | | | | Prosječna bruto plaća u KM | | | | |
|---|---|---|---|---|---|---|---|---|---|---|---|
| | | ø 2024 | XII 2024 | I 2025 | Index I 2025 / ø 2024 | Index I 2025 / XII 2024 | ø 2024 | XII 2024 | I 2025 | Index I 2025 / ø 2024 | Index I 2025 / XII 2024 |
| | **UKUPNO** | **1.124** | **1.161** | **1.342** | **119,4** | **115,6** | **1.732** | **1.793** | **2.054** | **118,6** | **114,6** |
| **A** | Poljoprivreda, šumarstvo i ribolov | 1.265 | 1.265 | 1.435 | 113,4 | 113,4 | 1.962 | 1.948 | 2.235 | 113,9 | 114,7 |
| **B** | Vađenje ruda i kamena | 1.477 | 1.511 | 1.631 | 110,4 | 107,9 | 2.438 | 2.523 | 2.637 | 108,2 | 104,5 |
| **C** | Prerađivačka industrija | 976 | 995 | 1.178 | 120,7 | 118,4 | 1.456 | 1.492 | 1.770 | 121,6 | 118,6 |
| **D** | Proizvodnja i snabdijevanje električnom energijom, plinom, parom i klimatizacija | 1.824 | 1.937 | 2.074 | 113,7 | 107,1 | 2.852 | 3.034 | 3.255 | 114,1 | 107,3 |
| **E** | Snabdijevanje vodom; uklanjanje otpadnih voda, upravljanje otpadom te djelatnosti sanacije okoliša | 1.088 | 1.114 | 1.321 | 121,4 | 118,6 | 1.675 | 1.717 | 2.053 | 122,6 | 119,6 |
| **F** | Građevinarstvo | 794 | 839 | 1.080 | 136,0 | 128,7 | 1.215 | 1.284 | 1.683 | 138,5 | 131,1 |
| **G** | Trgovina na veliko i na malo; popravak motornih vozila i motocikala | 887 | 897 | 1.172 | 132,1 | 130,7 | 1.381 | 1.399 | 1.827 | 132,3 | 130,6 |
| **H** | Prijevoz i skladištenje | 926 | 942 | 1.147 | 123,9 | 121,8 | 1.433 | 1.456 | 1.788 | 124,8 | 122,8 |
| **I** | Djelatnosti pružanja smještaja te pripreme i usluživanja hrane (hotelijerstvo i ugostiteljstvo) | 724 | 735 | 1.042 | 143,9 | 141,8 | 1.093 | 1.094 | 1.614 | 147,7 | 147,5 |
| **J** | Informacije i komunikacije | 1.251 | 1.337 | 1.403 | 112,2 | 104,9 | 1.962 | 2.105 | 2.212 | 112,7 | 105,1 |
| **K** | Finansijske djelatnosti i djelatnosti osiguranja | 1.499 | 1.515 | 1.625 | 108,4 | 107,3 | 2.333 | 2.361 | 2.521 | 108,1 | 106,8 |
| **L** | Poslovanje nekretninama | 916 | 909 | 1.106 | 120,7 | 121,7 | 1.504 | 1.520 | 1.907 | 126,8 | 125,5 |
| **M** | Stručne, naučne i tehničke djelatnosti | 1.646 | 2.008 | 1.928 | 117,1 | 96,0 | 2.577 | 3.169 | 3.047 | 118,2 | 96,2 |
| **N** | Administrativne i pomoćne uslužne djelatnosti | 813 | 852 | 1.179 | 145,0 | 138,4 | 1.253 | 1.310 | 1.833 | 146,3 | 139,9 |
| **O** | Javna uprava i odbrana; obavezno socijalno osiguranje | 1.700 | 1.772 | 1.844 | 108,5 | 104,1 | 2.653 | 2.702 | 2.759 | 104,0 | 102,1 |
| **P** | Obrazovanje | 1.235 | 1.290 | 1.409 | 114,1 | 109,2 | 1.927 | 2.008 | 2.077 | 107,8 | 103,4 |
| **Q** | Djelatnosti zdravstvene i socijalne zaštite | 1.575 | 1.638 | 1.778 | 112,9 | 108,5 | 2.464 | 2.618 | 2.831 | 114,9 | 108,1 |
| **R** | Umjetnost, zabava i rekreacija | 686 | 701 | 1.017 | 148,3 | 145,1 | 1.072 | 1.088 | 1.610 | 150,2 | 148,0 |
| **S** | Ostale uslužne djelatnosti | 953 | 990 | 1.219 | 127,9 | 123,1 | 1.470 | 1.509 | 1.797 | 122,2 | 119,1 |

**Prosječna neto plaća u KM, januar / siječanj 2025.**

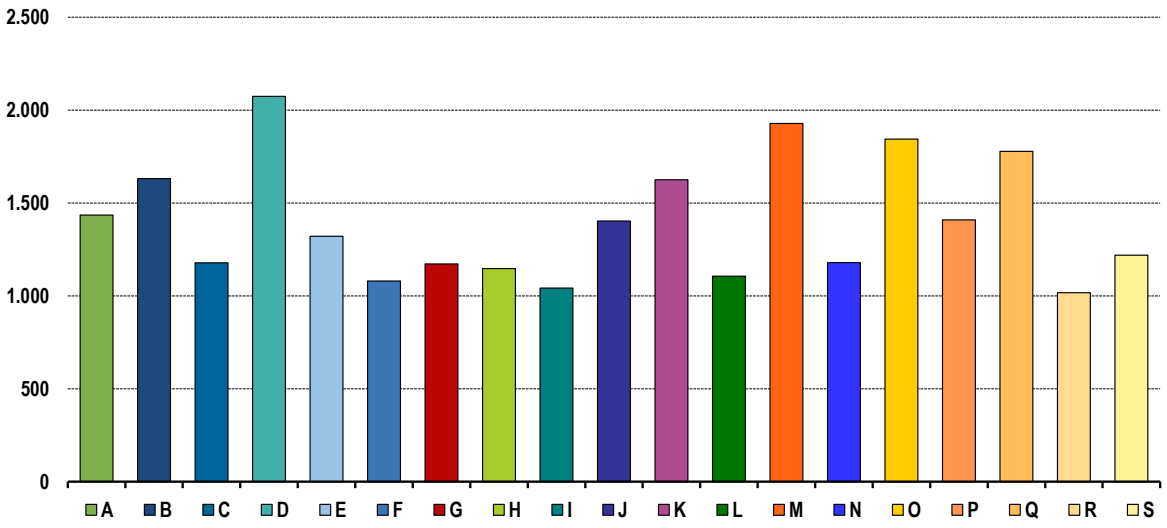

**Zaposlenost, nezaposlenost i plaće , 2024.**

| | Broj zaposlenih | | Broj nezaposlenih, stanje, 31.12. 2024. | | Neto plaća u KM | Bruto plaća u KM |
|---|---|---|---|---|---|---|
| | ukupno | žene | ukupno | žene | | |
| **UKUPNO** | **49.981** | **21.468** | **29.454** | **16.707** | **1.124** | **1.732** |
| Bugojno | 5.837 | 2.711 | 3.855 | 2.238 | 1.041 | 1.580 |
| Busovača | 2.331 | 962 | 2.092 | 1.255 | 1.094 | 1.694 |
| Dobretići | 40 | 11 | 64 | 27 | 1.508 | 2.395 |
| Donji Vakuf | 2.265 | 812 | 2.058 | 1.164 | 1.177 | 1.814 |
| Fojnica | 2.306 | 1.253 | 1.271 | 727 | 1.112 | 1.710 |
| Gornji Vakuf-Uskoplje | 3.018 | 1.167 | 2.344 | 1.278 | 1.032 | 1.561 |
| Jajce | 3.994 | 1.414 | 2.661 | 1.580 | 1.297 | 2.028 |
| Kiseljak | 4.420 | 1.757 | 1.878 | 1.107 | 1.066 | 1.663 |
| Kreševo | 1.261 | 448 | 420 | 250 | 1.252 | 1.955 |
| Novi Travnik | 4.560 | 1.745 | 2.624 | 1.708 | 1.238 | 1.929 |
| Travnik | 12.993 | 6.326 | 7.086 | 3.557 | 1.156 | 1.759 |
| Vitez | 6.956 | 2.862 | 3.101 | 1.816 | 978 | 1.533 |

**Zaposlenost i plaće po područjima djelatnosti KD BiH 2010, 2024.**

| Područja | Zaposleni | Žene | Neto plaća u KM | Bruto plaća u KM |
|---|---|---|---|---|
| **UKUPNO** | **49.981** | **21.468** | **1.124** | **1.732** |
| **A** Poljoprivreda, šumarstvo i ribolov | 1.880 | 335 | 1.265 | 1.962 |
| **B** Vađenje ruda i kamena | 884 | 49 | 1.477 | 2.438 |
| **C** Prerađivačka industrija | 14.317 | 5.213 | 976 | 1.456 |
| **D** Proizvodnja i snabdijevanje električnom energijom, plinom, parom i klimatizacija | 684 | 146 | 1.824 | 2.852 |
| **E** Snabdijevanje vodom; uklanjanje otpadnih voda, upravljanje otpadom te djelatnosti sanacije okoliša | 791 | 118 | 1.088 | 1.675 |
| **F** Građevinarstvo | 2.148 | 201 | 794 | 1.215 |
| **G** Trgovina na veliko i na malo; popravak motornih vozila i motocikala | 9.599 | 4.870 | 887 | 1.381 |
| **H** Prijevoz i skladištenje | 1.687 | 235 | 926 | 1.433 |
| **I** Djelatnosti pružanja smještaja te pripreme i usluživanja hrane (hotelijerstvo i ugostiteljstvo) | 2.545 | 1.185 | 724 | 1.093 |
| **J** Informacije i komunikacije | 576 | 157 | 1.251 | 1.962 |
| **K** Finansijske djelatnosti i djelatnosti osiguranja | 543 | 367 | 1.499 | 2.333 |
| **L** Poslovanje nekretninama | 191 | 68 | 916 | 1.504 |
| **M** Stručne, naučne i tehničke djelatnosti | 632 | 301 | 1.646 | 2.577 |
| **N** Administrativne i pomoćne uslužne djelatnosti | 638 | 199 | 813 | 1.253 |
| **O** Javna uprava i odbrana; obavezno socijalno osiguranje | 2.980 | 1.231 | 1.700 | 2.653 |
| **P** Obrazovanje | 4.522 | 3.184 | 1.235 | 1.927 |
| **Q** Djelatnosti zdravstvene i socijalne zaštite | 3.517 | 2.452 | 1.575 | 2.464 |
| **R** Umjetnost, zabava i rekreacija | 1.068 | 798 | 686 | 1.072 |
| **S** Ostale uslužne djelatnosti | 779 | 359 | 953 | 1.470 |

## POLJOPRIVREDA, ŠUMARSTVO I RIBOLOV

**Proizvodnja, prodaja i zalihe šumskih sortimenata**

Januar / Siječanj 2025. godine

000 $m^3$

| | Proizvodnja | | | | Prodaja | | Zalihe (stanje krajem mjeseca) 2025 |
|---|---|---|---|---|---|---|---|
| | 2023 | 2024 | I | | I | | |
| | | | 2024 | 2025 | 2024 | 2025 | |
| **UKUPNO** | **375** | **389** | **38** | **34** | **31** | **24** | **24** |
| Trupci četinara/četinjača | 140 | 151 | 16 | 15 | 13 | 11 | 7 |
| Jamsko drvo četinara/četinjača | 14 | 13 | 2 | 0 | 1 | 0 | 1 |
| Ostalo dugo drvo četinara/četinjača | 0 | 1 | - | 1 | - | 0 | 1 |
| Prostorno drvo četinara/četinjača | 55 | 74 | 6 | 4 | 7 | 1 | 6 |
| Trupci lišćara/listača | 44 | 34 | 4 | 4 | 3 | 3 | 1 |
| Jamsko drvo lišćara/listača | - | - | - | - | - | - | - |
| Ostalo dugo drvo lišćara/listača | - | - | - | - | - | - | - |
| Prostorno drvo lišćara/listača | - | - | - | 0 | - | 0 | 0 |
| Ogrjevno drvo četinara/četinjača | 1 | 0 | 0 | - | 0 | - | - |
| Ogrjevno drvo lišćara/listača | 121 | 115 | 10 | 9 | 7 | 8 | 9 |
| Ostalo grubo obrađeno drvo[1)] | - | - | - | - | - | - | - |

[1)] **Uključuje sitno tehničko drvo, cijepane drvene motke i kolje**

## PRIJEVOZ I SKLADIŠTENJE

**Cestovni i gradsko - prigradski prijevoz, IV tromjesečje 2024. godine**

| | IV tromjesečje 2024 | I - XII 2024 | Index X - XII 2024 / VII-IX 2024 | Index X-XII 2024 / X-XII 2023 | Index I-XII 2024 / I-XII 2023 |
|---|---|---|---|---|---|
| **Cestovni prijevoz robe** | | | | | |
| Pređeni kilometri vozila, 000 | 6.564 | 28.179 | 91,2 | 91,1 | 99,3 |
| Prevezena roba, 000 t | 99 | 469 | 84,6 | 89,2 | 121,5 |
| Tonski kilometri, 000 | 51.315 | 216.472 | 96,7 | 94,8 | 107,6 |
| **Cestovni prijevoz putnika** | | | | | |
| Pređeni kilometri vozila, 000 | 1.383 | 6.003 | 63,5 | 126,1 | 108,1 |
| Prevezeni putnici, 000 | 204 | 679 | 124,5 | 139,1 | 117,7 |
| Putnički kilometri, 000 | 11.828 | 49.846 | 78,8 | 129,4 | 127,1 |
| **Gradsko prigradski prijevoz** | | | | | |
| Pređeni kilometri vozila ukupno, 000 | 459 | 1.916 | 95,8 | 94,6 | 104,0 |
| Autobusi | 459 | 1.916 | 95,8 | 94,6 | 104,0 |
| Prevezeni putnici, 000 | 130 | 561 | 91,5 | 85,5 | 123,3 |
| Autobusi | 130 | 561 | 91,5 | 85,5 | 123,3 |

**Registrirana cestovna motorna vozila za 2024. godinu**

| | Ukupno | | Motocikli | | Putnički | | Autobusi | | Teretna | | Specijalna | | Ostalo | |
|---|---|---|---|---|---|---|---|---|---|---|---|---|---|---|
| | ukupno | prva regis-tracija | ukupno | prva regis-tracija | ukupno | prva regis-tracija | ukupno | prva regis-tracija | ukupno | prva regis-tracija | ukupno | prva regis-tracija | ukupno | prva regis-tracija |
| **Srednjobosanski kanton** | **77.794** | **7.423** | **1.594** | **360** | **65.877** | **5.773** | **377** | **28** | **7.860** | **936** | **1.176** | **54** | **910** | **272** |
| do 1 godine | 745 | 744 | 58 | 57 | 266 | 266 | 2 | 2 | 309 | 309 | 10 | 10 | 100 | 100 |
| od 1 do 2 godine | 852 | 304 | 75 | 46 | 348 | 120 | - | - | 323 | 79 | 11 | 7 | 95 | 52 |
| od 3 do 5 godina | 1.937 | 290 | 205 | 29 | 910 | 184 | 4 | - | 678 | 54 | 23 | 1 | 117 | 22 |
| od 6 do 10 godina | 6.283 | 1.209 | 189 | 53 | 4.480 | 930 | 24 | 5 | 1.375 | 195 | 165 | 11 | 50 | 15 |
| od 11 do 15 godina | 17.257 | 3.947 | 246 | 74 | 15.167 | 3.655 | 60 | 12 | 1.622 | 187 | 128 | 8 | 34 | 11 |
| više od 15 godina | 50.720 | 929 | 821 | 101 | 44.706 | 618 | 287 | 9 | 3.553 | 112 | 839 | 17 | 514 | 72 |
| **Bugojno** | **9.328** | **683** | **160** | **26** | **8.086** | **534** | **39** | **5** | **843** | **86** | **122** | **4** | **78** | **28** |
| do 1 godine | 52 | 52 | 2 | 2 | 14 | 14 | - | - | 21 | 21 | 2 | 2 | 13 | 13 |
| od 1 do 2 godine | 60 | 31 | 8 | 6 | 30 | 14 | - | - | 14 | 3 | - | - | 8 | 8 |
| od 3 do 5 godina | 111 | 19 | 12 | 3 | 65 | 13 | - | - | 33 | 3 | - | - | 1 | - |
| od 6 do 10 godina | 600 | 123 | 17 | 5 | 445 | 93 | 1 | 1 | 130 | 23 | 7 | 1 | - | - |
| od 11 do 15 godina | 1.810 | 377 | 21 | 2 | 1.590 | 349 | 7 | 3 | 176 | 21 | 13 | - | 3 | 2 |
| više od 15 godina | 6.695 | 81 | 100 | 8 | 5.942 | 51 | 31 | 1 | 469 | 15 | 100 | 1 | 53 | 5 |
| **Busovača** | **5.379** | **514** | **116** | **27** | **4.697** | **397** | **13** | **-** | **441** | **69** | **64** | **2** | **48** | **19** |
| do 1 godine | 43 | 43 | 5 | 5 | 7 | 7 | - | - | 27 | 27 | - | - | 4 | 4 |
| od 1 do 2 godine | 51 | 23 | 5 | 4 | 12 | 5 | - | - | 25 | 8 | 1 | 1 | 8 | 5 |
| od 3 do 5 godina | 101 | 13 | 15 | 1 | 39 | 8 | - | - | 39 | 1 | 2 | - | 6 | 3 |
| od 6 do 10 godina | 356 | 75 | 16 | 2 | 240 | 59 | - | - | 83 | 12 | 12 | - | 5 | 2 |
| od 11 do 15 godina | 1.124 | 275 | 8 | 4 | 1.043 | 259 | - | - | 68 | 11 | 3 | - | 2 | 1 |
| više od 15 godina | 3.704 | 85 | 67 | 11 | 3.356 | 59 | 13 | - | 199 | 10 | 46 | 1 | 23 | 4 |
| **Dobretići** | **87** | **6** | **1** | **-** | **72** | **3** | **-** | **-** | **10** | **1** | **2** | **-** | **2** | **2** |
| do 1 godine | 1 | 1 | - | - | - | - | - | - | - | - | - | - | 1 | 1 |
| od 1 do 2 godine | 1 | 1 | - | - | - | - | - | - | - | - | - | - | 1 | 1 |
| od 3 do 5 godina | 3 | - | 1 | - | 1 | - | - | - | 1 | - | - | - | - | - |
| od 6 do 10 godina | 2 | - | - | - | 2 | - | - | - | - | - | - | - | - | - |
| od 11 do 15 godina | 18 | 2 | - | - | 15 | 2 | - | - | 2 | - | 1 | - | - | - |
| više od 15 godina | 62 | 2 | - | - | 54 | 1 | - | - | 7 | 1 | 1 | - | - | - |
| **Donji Vakuf** | **4.051** | **276** | **39** | **13** | **3.525** | **227** | **30** | **-** | **383** | **22** | **46** | **1** | **28** | **13** |
| do 1 godine | 17 | 17 | 4 | 4 | 5 | 5 | - | - | 6 | 6 | - | - | 2 | 2 |
| od 1 do 2 godine | 28 | 14 | 1 | - | 17 | 10 | - | - | 3 | - | - | - | 7 | 4 |
| od 3 do 5 godina | 76 | 12 | 5 | 4 | 53 | 7 | 4 | - | 12 | 1 | - | - | 2 | - |
| od 6 do 10 godina | 260 | 38 | 2 | - | 164 | 33 | 8 | - | 82 | 5 | 4 | - | - | - |
| od 11 do 15 godina | 636 | 160 | 3 | 1 | 572 | 150 | - | - | 55 | 7 | 5 | 1 | 1 | 1 |
| više od 15 godina | 3.034 | 35 | 24 | 4 | 2.714 | 22 | 18 | - | 225 | 3 | 37 | - | 16 | 6 |
| **Fojnica** | **4.120** | **356** | **50** | **8** | **3.747** | **318** | **14** | **2** | **214** | **22** | **45** | **1** | **50** | **5** |
| do 1 godine | 18 | 18 | 3 | 3 | 3 | 3 | - | - | 10 | 10 | 1 | 1 | 1 | 1 |
| od 1 do 2 godine | 15 | 6 | 1 | 1 | 5 | 2 | - | - | 8 | 2 | - | - | 1 | 1 |
| od 3 do 5 godina | 53 | 6 | 11 | 1 | 18 | 4 | - | - | 20 | 1 | - | - | 4 | - |
| od 6 do 10 godina | 205 | 41 | 6 | - | 167 | 38 | 1 | 1 | 27 | 2 | 3 | - | 1 | - |
| od 11 do 15 godina | 908 | 233 | 4 | 1 | 851 | 226 | 7 | 1 | 39 | 5 | 1 | - | 6 | - |
| više od 15 godina | 2.921 | 52 | 25 | 2 | 2.703 | 45 | 6 | - | 110 | 2 | 40 | - | 37 | 3 |
| **Gornji Vakuf Uskoplje** | **4.929** | **377** | **134** | **31** | **4.285** | **276** | **8** | **1** | **408** | **53** | **62** | **3** | **32** | **13** |
| do 1 godine | 24 | 24 | 5 | 5 | 8 | 8 | - | - | 9 | 9 | 1 | 1 | 1 | 1 |
| od 1 do 2 godine | 42 | 21 | 21 | 13 | 7 | 4 | - | - | 10 | 1 | - | - | 4 | 3 |
| od 3 do 5 godina | 106 | 18 | 31 | 2 | 42 | 12 | - | - | 29 | 3 | - | - | 4 | 1 |
| od 6 do 10 godina | 308 | 67 | 11 | 2 | 227 | 49 | - | - | 64 | 14 | 5 | 1 | 1 | 1 |
| od 11 do 15 godina | 861 | 192 | 15 | 1 | 772 | 170 | - | - | 69 | 20 | 5 | 1 | - | - |
| više od 15 godina | 3.588 | 55 | 51 | 8 | 3.229 | 33 | 8 | 1 | 227 | 6 | 51 | - | 22 | 7 |

**Registrirana cestovna motorna vozila za 2024. godinu (nastavak)**

| | Ukupno | | Motocikli | | Putnički | | Autobusi | | Teretna | | Specijalna | | Ostalo | |
|---|---|---|---|---|---|---|---|---|---|---|---|---|---|---|
| | ukupno | prva regis-tracija | ukupno | prva regis-tracija | ukupno | prva regis-tracija | ukupno | prva regis-tracija | ukupno | prva regis-tracija | ukupno | prva regis-tracija | ukupno | prva regis-tracija |
| Jajce | **6.346** | **453** | **220** | **34** | **5.290** | **326** | **39** | **3** | **685** | **68** | **80** | **3** | **32** | **19** |
| do 1 godine | 55 | 55 | 6 | 6 | 21 | 21 | - | - | 19 | 19 | 1 | 1 | 8 | 8 |
| od 1 do 2 godine | 51 | 17 | 6 | 4 | 18 | 4 | - | - | 20 | 4 | 2 | 1 | 5 | 4 |
| od 3 do 5 godina | 145 | 29 | 26 | 4 | 53 | 16 | - | - | 58 | 5 | 1 | - | 7 | 4 |
| od 6 do 10 godina | 451 | 89 | 20 | 6 | 327 | 63 | 3 | 1 | 94 | 19 | 6 | - | 1 | - |
| od 11 do 15 godina | 1.258 | 212 | 39 | 8 | 1.074 | 189 | 11 | 2 | 130 | 13 | 4 | - | - | - |
| više od 15 godina | 4.386 | 51 | 123 | 6 | 3.797 | 33 | 25 | - | 364 | 8 | 66 | 1 | 11 | 3 |
| Kiseljak | **8.769** | **1.165** | **155** | **38** | **6.870** | **926** | **8** | **1** | **1.298** | **160** | **270** | **13** | **168** | **27** |
| do 1 godine | 95 | 95 | 7 | 7 | 25 | 25 | - | - | 52 | 52 | 2 | 2 | 9 | 9 |
| od 1 do 2 godine | 104 | 33 | 5 | 3 | 34 | 14 | - | - | 52 | 15 | - | - | 13 | 1 |
| od 3 do 5 godina | 308 | 39 | 31 | 3 | 103 | 25 | - | - | 147 | 8 | 11 | 1 | 16 | 2 |
| od 6 do 10 godina | 910 | 192 | 20 | 5 | 581 | 145 | 1 | - | 247 | 35 | 50 | 4 | 11 | 3 |
| od 11 do 15 godina | 2.376 | 657 | 21 | 6 | 2.056 | 626 | 4 | 1 | 256 | 19 | 31 | 3 | 8 | 2 |
| više od 15 godina | 4.976 | 149 | 71 | 14 | 4.071 | 91 | 3 | - | 544 | 31 | 176 | 3 | 111 | 10 |
| Kreševo | **2.523** | **257** | **51** | **10** | **1.800** | **166** | **-** | **-** | **591** | **75** | **54** | **-** | **27** | **6** |
| do 1 godine | 53 | 53 | 1 | 1 | 17 | 17 | - | - | 32 | 32 | - | - | 3 | 3 |
| od 1 do 2 godine | 103 | 30 | - | - | 21 | 4 | - | - | 81 | 25 | - | - | 1 | 1 |
| od 3 do 5 godina | 133 | 8 | 2 | 1 | 54 | 6 | - | - | 76 | 1 | - | - | 1 | - |
| od 6 do 10 godina | 279 | 31 | 5 | 2 | 160 | 21 | - | - | 101 | 8 | 13 | - | - | - |
| od 11 do 15 godina | 633 | 109 | 11 | 2 | 478 | 100 | - | - | 137 | 7 | 7 | - | - | - |
| više od 15 godina | 1.322 | 26 | 32 | 4 | 1.070 | 18 | - | - | 164 | 2 | 34 | - | 22 | 2 |
| Novi Travnik | **7.057** | **626** | **119** | **26** | **6.329** | **519** | **59** | **5** | **423** | **50** | **80** | **6** | **47** | **20** |
| do 1 godine | 45 | 44 | 7 | 6 | 21 | 21 | - | - | 8 | 8 | 1 | 1 | 8 | 8 |
| od 1 do 2 godine | 51 | 20 | 6 | 2 | 23 | 9 | - | - | 14 | 3 | 4 | 3 | 4 | 3 |
| od 3 do 5 godina | 157 | 24 | 10 | 1 | 105 | 13 | - | - | 28 | 9 | 3 | - | 11 | 1 |
| od 6 do 10 godina | 490 | 90 | 10 | 1 | 407 | 77 | 2 | 1 | 57 | 10 | 11 | 1 | 3 | - |
| od 11 do 15 godina | 1.556 | 332 | 25 | 9 | 1.431 | 307 | 7 | 1 | 85 | 13 | 6 | - | 2 | 2 |
| više od 15 godina | 4.758 | 116 | 61 | 7 | 4.342 | 92 | 50 | 3 | 231 | 7 | 55 | 1 | 19 | 6 |
| Travnik | **15.059** | **1.492** | **304** | **71** | **13.142** | **1.210** | **115** | **8** | **1.108** | **136** | **184** | **11** | **206** | **56** |
| do 1 godine | 179 | 179 | 9 | 9 | 85 | 85 | 1 | 1 | 50 | 50 | 2 | 2 | 32 | 32 |
| od 1 do 2 godine | 215 | 65 | 14 | 7 | 122 | 37 | - | - | 45 | 11 | 3 | 1 | 31 | 9 |
| od 3 do 5 godina | 363 | 62 | 38 | 4 | 190 | 47 | - | - | 81 | 7 | 3 | - | 51 | 4 |
| od 6 do 10 godina | 1.269 | 231 | 44 | 11 | 1.000 | 196 | 6 | 1 | 167 | 19 | 36 | 3 | 16 | 1 |
| od 11 do 15 godina | 3.477 | 792 | 45 | 14 | 3.138 | 739 | 17 | 3 | 240 | 36 | 31 | - | 6 | - |
| više od 15 godina | 9.556 | 163 | 154 | 26 | 8.607 | 106 | 91 | 3 | 525 | 13 | 109 | 5 | 70 | 10 |
| Vitez | **10.146** | **1.218** | **245** | **76** | **8.034** | **871** | **52** | **3** | **1.456** | **194** | **167** | **10** | **192** | **64** |
| do 1 godine | 163 | 163 | 9 | 9 | 60 | 60 | 1 | 1 | 75 | 75 | - | - | 18 | 18 |
| od 1 do 2 godine | 131 | 43 | 8 | 6 | 59 | 17 | - | - | 51 | 7 | 1 | 1 | 12 | 12 |
| od 3 do 5 godina | 381 | 60 | 23 | 5 | 187 | 33 | - | - | 154 | 15 | 3 | - | 14 | 7 |
| od 6 do 10 godina | 1.153 | 232 | 38 | 19 | 760 | 156 | 2 | - | 323 | 48 | 18 | 1 | 12 | 8 |
| od 11 do 15 godina | 2.600 | 606 | 54 | 26 | 2.147 | 538 | 7 | 1 | 365 | 35 | 21 | 3 | 6 | 3 |
| više od 15 godina | 5.718 | 114 | 113 | 11 | 4.821 | 67 | 42 | 1 | 488 | 14 | 124 | 5 | 130 | 16 |

**Indeks obima industrijske proizvodnje**
**Prema GIG, područjima i oblastima KD BiH 2010.**
Januar / Siječanj 2025. godine

| | | I 2025 / Ø 2024 | I 2025 / XII 2024 | I 2025 / I 2024 |
|---|---|---|---|---|
| | **INDUSTRIJA UKUPNO** | **91,6** | **105,9** | **99,8** |
| | **PREMA GLAVNIM INDUSTRIJSKIM GRUPACIJAMA** | | | |
| | AI Intermedijarni proizvodi | 101,1 | 127,1 | 102,0 |
| | AE Energija | 135,7 | 113,6 | 116,9 |
| | BB Kapitalni proizvodi | 84,0 | 101,4 | 100,9 |
| | CD Trajni proizvodi za široku potrošnju | 73,4 | 104,4 | 70,3 |
| | CN Netrajni proizvodi za široku potrošnju | 86,1 | 86,7 | 115,4 |
| | **PREMA PODRUČJIMA I OBLASTIMA KD-a** | | | |
| **B** | **VAĐENJE RUDA I KAMENA** | **88,1** | **137,2** | **92,8** |
| | 05 Vađenje ugljena i lignita | 149,8 | 142,9 | 157,8 |
| | 07 Vađenje metalnih ruda | 71,0 | 141,8 | 68,6 |
| | 08 Vađenje ostalih ruda i kamena | 66,3 | 131,0 | 71,6 |
| **C** | **PRERAĐIVAČKA INDUSTRIJA** | **89,2** | **104,6** | **99,3** |
| | 10 Proizvodnja prehrambenih proizvoda | 80,4 | 73,1 | 104,5 |
| | 11 Proizvodnja pića | 98,5 | 122,1 | 185,9 |
| | 13 Proizvodnja tekstila | 118,1 | 112,3 | 180,7 |
| | 14 Proizvodnja odjeće | 97,9 | 93,0 | 96,0 |
| | 15 Proizvodnja kože i srodnih proizvoda | 95,8 | 116,0 | 109,8 |
| | 16 Prerada drva i proizvoda od drva i pluta, osim namještaja; proizvodnja predmeta od slame i pletarskih materijala | 126,5 | 130,1 | 162,2 |
| | 17 Proizvodnja papira i proizvoda od papira | 43,1 | 79,7 | 40,8 |
| | 18 Štampanje i umnožavanje snimljenih zapisa | 67,1 | 71,6 | 66,8 |
| | 20 Proizvodnja hemikalija i hemijskih proizvoda | 75,3 | 91,0 | 110,2 |
| | 21 Proizvodnja osnovnih farmaceutskih proizvoda i farmaceutskih preparata | 69,5 | 116,0 | 35,1 |
| | 22 Proizvodnja proizvoda od gume i plastičnih masa | 208,6 | 253,1 | 205,9 |
| | 23 Proizvodnja ostalih nemetalnih mineralnih proizvoda | 83,1 | 99,9 | 112,5 |
| | 24 Proizvodnja baznih metala | 76,2 | 121,6 | 65,4 |
| | 25 Proizvodnja gotovih metalnih proizvoda, osim mašina i opreme | 84,0 | 111,6 | 69,2 |
| | 28 Proizvodnja mašina i uređaja, d. n. | 93,2 | 144,8 | 84,3 |
| | 29 Proizvodnja motornih vozila, prikolica i poluprikolica | 82,9 | 101,5 | 123,8 |
| | 30 Proizvodnja ostalih prijevoznih sredstava | - | 118,2 | - |
| | 31 Proizvodnja namještaja | 75,8 | 104,4 | 72,9 |
| | 32 Ostala prerađivačka industrija | 131,7 | 159,1 | 124,5 |
| **D** | **PROIZVODNJA I SNABDIJEVANJE/OPSKRBA ELEKTRIČNOM ENERGIJOM I PLINOM (OSIM 35.3)[1]** | **133,2** | **109,2** | **111,1** |
| | 35 Proizvodnja i snabdijevanje/opskrba električnom energijom i plinom (osim 35.3)[1] | 133,2 | 109,2 | 111,1 |

| | Izvoz po područjima klasifikacije djelatnosti KD BiH 2010 u 000 KM | | | | | Uvoz po područjima klasifikacije djelatnosti KD BiH 2010 u 000 KM | | | | |
|---|---|---|---|---|---|---|---|---|---|---|
| | XII 2024 | I 2024 | I 2025 | I 2025 / XII 2024 | I 2025 / I 2024 | XII 2024 | I 2024 | I 2025 | I 2025 / XII 2024 | I 2025 / I 2024 |
| **UKUPNO** | **60.284** | **66.925** | **69.575** | **115,4** | **104,0** | **104.037** | **84.209** | **90.393** | **86,9** | **107,3** |
| A Poljoprivreda, šumarstvo i ribarstvo | 212 | 116 | 197 | 93,3 | 169,8 | 3.751 | 2.667 | 4.883 | 130,2 | 183,1 |
| B Vađenje rude i kamena | 498 | 206 | 294 | 59,0 | 142,4 | 235 | 149 | 242 | 102,7 | 162,1 |
| C Prerađivačka industrija | 57.278 | 64.305 | 64.318 | 112,3 | 100,0 | 98.111 | 79.997 | 82.581 | 84,2 | 103,2 |
| D Proizvodnja i snabdijevanje električnom energijom, gasom/plinom, parom i klimatizacija | - | - | - | - | - | - | - | - | - | - |
| Ostalo | 2.297 | 2.298 | 4.765 | 207,4 | 207,4 | 1.940 | 1.395 | 2.688 | 138,6 | 192,6 |
| Nerazvrstano po kategorijama | - | - | - | - | - | - | - | - | - | - |

Izvor: Baza podataka Uprave za indirektno/neizravno oporezivanje BiH

Prethodni podaci

| | Izvoz po sektorima i odsjecima SMTK - Rev. 4 u 000 KM | | | | | Uvoz po sektorima i odsjecima SMTK - Rev. 4 u 000 KM | | | | |
|---|---|---|---|---|---|---|---|---|---|---|
| | XII 2024 | I 2024 | I 2025 | I 2025 / XII 2024 | I 2025 / I 2024 | XII 2024 | I 2024 | I 2025 | I 2025 / XII 2024 | I 2025 / I 2024 |
| **UKUPNO** | **60.284** | **66.925** | **69.575** | **115,4** | **104,0** | **104.037** | **84.209** | **90.393** | **86,9** | **107,3** |
| 0 HRANA I ŽIVE ŽIVOTINJE | 2.265 | 1.141 | 1.889 | 83,4 | 165,6 | 13.929 | 11.335 | 14.842 | 106,6 | 130,9 |
| 00 Žive životinje | - | - | - | - | - | 719 | 118 | 1.412 | 196,4 | - |
| 01 Meso i mesne prerađevine | 313 | 132 | 341 | 108,9 | 258,3 | 6.097 | 4.659 | 6.203 | 101,7 | 133,1 |
| 02 Mlijeko,mliječne prerađevine i jaja | 351 | 332 | 489 | 139,3 | 147,3 | 58 | - | 45 | 77,6 | - |
| 03 Ribe, vodozemci i njihove prerađevine | - | - | - | - | - | - | - | - | - | - |
| 04 Žitarice i proizvodi od žitarica | 74 | 74 | 121 | 163,5 | 163,5 | 946 | 938 | 1.091 | 115,3 | 116,3 |
| 05 Voće i povrće | 1.287 | 521 | 866 | 67,3 | 166,2 | 867 | 852 | 690 | 79,6 | 81,0 |
| 06 Šećer,šećerne prerađevine i med | 1 | 1 | - | - | - | 201 | 833 | 486 | 241,8 | 58,3 |
| 07 Kafa, čaj, kakao i začini | 19 | 4 | 16 | 84,2 | 400,0 | 2.731 | 1.703 | 3.005 | 110,0 | 176,5 |
| 08 Hrana za životinje | - | - | - | - | - | 173 | - | 13 | 7,5 | - |
| 09 Ostali jestivi proizvodi | 220 | 77 | 56 | 25,5 | 72,7 | 2.137 | 2.232 | 1.897 | 88,8 | 85,0 |
| 1 PIĆA I DUHAN | 1.863 | 2.063 | 2.526 | 135,6 | 122,4 | 10.127 | 5.527 | 5.970 | 59,0 | 108,0 |
| 11 Pića | 1.863 | 2.063 | 2.526 | 135,6 | 122,4 | 10.127 | 5.527 | 5.970 | 59,0 | 108,0 |
| 12 Duhan i proizvodi od duhana | - | - | - | - | - | - | - | - | - | - |
| 2 SIROVE MATERIJE NEJESTIVE, OSIM GORIVA | 5.996 | 5.265 | 7.839 | 130,7 | 148,9 | 2.900 | 2.448 | 3.730 | 128,6 | 152,4 |
| 21 Sirove kože i sirovo krzno | 13 | - | - | - | - | 177 | 194 | 221 | 124,9 | 113,9 |
| 22 Uljano sjemenje i plodovi | - | - | - | - | - | - | 128 | - | - | - |
| 23 Sirovi i sintetički kaučuk | - | - | - | - | - | 1 | 75 | 54 | 5.400,0 | 72,0 |
| 24 Drvo i pluta | 3.240 | 2.812 | 2.851 | 88,0 | 101,4 | 689 | 623 | 706 | 102,5 | 113,3 |
| 25 Celuloza i papirni otpaci | 303 | 162 | 277 | 91,4 | 171,0 | 9 | - | - | - | - |
| 26 Sirova tekstilna vlaknai njihovi otpaci | - | - | - | - | - | 12 | 11 | 11 | 91,7 | 100,0 |
| 27 Prirodna đubriva i minerali osim goriva | 276 | 143 | 236 | 85,5 | 165,0 | 237 | 144 | 242 | 102,1 | 168,1 |
| 28 Metalne rude i otpaci od metala | 2.163 | 2.148 | 4.472 | 206,7 | 208,2 | 1.663 | 1.201 | 2.483 | 149,3 | 206,7 |
| 29 Sirovine biljne i životinjske,ostale | 1 | - | 3 | 300,0 | - | 112 | 72 | 13 | 11,6 | 18,1 |

| | | Izvoz po sektorima i odsjecima SMTK - Rev. 4 (nastavak) u 000 KM | | | | | Uvoz po sektorima i odsjecima SMTK - Rev. 4 (nastavak) u 000 KM | | | | |
|---|---|---|---|---|---|---|---|---|---|---|---|
| | | XII 2024 | I 2024 | I 2025 | I 2025 / XII 2024 | I 2025 / I 2024 | XII 2024 | I 2024 | I 2025 | I 2025 / XII 2024 | I 2025 / I 2024 |
| 3 | MINERALNA GORIVA, MAZIVA I SRODNI PROIZVODI | - | 41 | - | - | - | 3.106 | 3.409 | 3.318 | 106,8 | 97,3 |
| 32 | Ugalj, koks i briketi | - | 41 | - | - | - | - | - | - | - | - |
| 33 | Nafta i derivati od nafte | - | - | - | - | - | 3.106 | 3.409 | 3.304 | 106,4 | 96,9 |
| 34 | Prirodni i industrijski gas | - | - | - | - | - | - | - | 14 | - | - |
| 35 | Električna energija | - | - | - | - | - | - | - | - | - | - |
| 4 | ULJA, MASTI I VOSKOVI ŽIVOTINJSKOG ILI BILJNOG PORIJEKLA | - | - | 28 | - | - | 579 | 231 | 577 | 99,7 | 249,8 |
| 41 | Životinjska ulja i masti | - | - | 28 | - | - | 214 | 99 | 129 | 60,3 | 130,3 |
| 42 | Biljna ulja i masti,sirova i rafinirana | - | - | - | - | - | 363 | 112 | 378 | 104,1 | 337,5 |
| 43 | Prerađena biljna i životinjska ulja i masnoće | - | - | - | - | - | 2 | 20 | 70 | 3.500,0 | 350,0 |
| 5 | HEMIJSKI/KEMIJSKI PROIZVODI | 1.096 | 580 | 639 | 58,3 | 110,2 | 9.571 | 7.333 | 7.723 | 80,7 | 105,3 |
| 51 | Organske hemikalije/kemikalije | - | - | - | - | - | 129 | 203 | 79 | 61,2 | 38,9 |
| 52 | Anorganske hemikalije/kemikalije | - | - | - | - | - | 21 | 2 | 13 | 61,9 | 650,0 |
| 53 | Boje i štavila | 47 | 11 | 27 | 57,4 | 245,5 | 768 | 902 | 707 | 92,1 | 78,4 |
| 54 | Medicinski i farmaceutski proizvodi | 45 | 48 | 21 | 46,7 | 43,8 | 126 | 68 | 50 | 39,7 | 73,5 |
| 55 | Toaletni proizvodi i proizvodi za čišćenje | 549 | 339 | 357 | 65,0 | 105,3 | 3.160 | 2.768 | 2.594 | 82,1 | 93,7 |
| 56 | Vještačka đubriva | - | - | - | - | - | 3 | 42 | 4 | 133,3 | 9,5 |
| 57 | Plastične mase u primarnim oblicima | 69 | 13 | 7 | 10,1 | 53,8 | 3.307 | 1.254 | 2.124 | 64,2 | 169,4 |
| 58 | Plastične mase,ne-primarni oblici | 376 | 141 | 189 | 50,3 | 134,0 | 1.420 | 1.638 | 1.827 | 128,7 | 111,5 |
| 59 | Ostale hemikalije/kemikalije | 10 | 28 | 38 | 380,0 | 135,7 | 637 | 456 | 325 | 51,0 | 71,3 |
| 6 | INDUSTRIJSKI PROIZVODI, RAZVRSTANI UGLAVNOM PO VRSTI SIROVINA | 12.385 | 14.175 | 14.721 | 118,9 | 103,9 | 24.578 | 23.162 | 24.545 | 99,9 | 106,0 |
| 61 | Koža, krzno i proizvodi od kože i krzna | 366 | 369 | 355 | 97,0 | 96,2 | 1.584 | 856 | 684 | 43,2 | 79,9 |
| 62 | Guma i gumeni proizvodi | 121 | 183 | 118 | 97,5 | 64,5 | 1.025 | 402 | 388 | 37,9 | 96,5 |
| 63 | Proizvodi od drveta, osim namještaja | 2.780 | 3.706 | 3.678 | 132,3 | 99,2 | 1.038 | 1.219 | 1.199 | 115,5 | 98,4 |
| 64 | Papir, ljepenka i ostali slični proizvodi | 72 | 19 | 96 | 133,3 | 505,3 | 1.164 | 1.167 | 1.301 | 111,8 | 111,5 |
| 65 | Predivo, tkanine i tekstilni proizvodi | 902 | 972 | 1.155 | 128,0 | 118,8 | 4.106 | 3.291 | 3.053 | 74,4 | 92,8 |
| 66 | Proizvodi od nemetalnih minerala | 1.003 | 1.466 | 2.288 | 228,1 | 156,1 | 2.938 | 2.252 | 4.022 | 136,9 | 178,6 |
| 67 | Željezo i čelik | 103 | 43 | 136 | 132,0 | 316,3 | 5.139 | 8.258 | 6.836 | 133,0 | 82,8 |
| 68 | Obojeni metali | 30 | 16 | 215 | 716,7 | - | 3.813 | 2.305 | 3.084 | 80,9 | 133,8 |
| 69 | Metalni proizvodi | 7.008 | 7.401 | 6.680 | 95,3 | 90,3 | 3.771 | 3.412 | 3.978 | 105,5 | 116,6 |
| 7 | MAŠINE/STROJEVI I TRANSPORTNA SREDSTVA | 15.028 | 23.004 | 17.399 | 115,8 | 75,6 | 27.319 | 23.777 | 21.190 | 77,6 | 89,1 |
| 71 | Pogonske mašine i oprema | 4 | 2 | 15 | 375,0 | 750,0 | 370 | 78 | 256 | 69,2 | 328,2 |
| 72 | Mašine specijalizirane za određene industrije | 5.512 | 10.523 | 7.726 | 140,2 | 73,4 | 3.130 | 4.487 | 3.751 | 119,8 | 83,6 |
| 73 | Mašine za obradu metala | 262 | 326 | 793 | 302,7 | 243,3 | 511 | 2.118 | 1.586 | 310,4 | 74,9 |
| 74 | Ostale industrijske mašine i dijelovi | 1.232 | 3.415 | 1.943 | 157,7 | 56,9 | 6.210 | 3.833 | 4.340 | 69,9 | 113,2 |
| 75 | Kancelarijske mašine i mašine za automatsku obradu podataka | 67 | 50 | 10 | 14,9 | 20,0 | 2.164 | 2.482 | 1.593 | 73,6 | 64,2 |
| 76 | Telekomunikacijski aparati i aparati za snimanje zvuka | 457 | 306 | 280 | 61,3 | 91,5 | 3.571 | 3.429 | 2.466 | 69,1 | 71,9 |
| 77 | Električne mašine, aparati i uređaji | 639 | 420 | 157 | 24,6 | 37,4 | 6.726 | 3.532 | 3.771 | 56,1 | 106,8 |
| 78 | Drumska vozila | 6.702 | 7.704 | 6.271 | 93,6 | 81,4 | 4.628 | 3.818 | 3.427 | 74,0 | 89,8 |
| 79 | Ostala transportna vozila | 153 | 258 | 204 | 133,3 | 79,1 | 9 | - | - | - | - |
| 8 | RAZNI INDUSTRIJSKI PROIZVODI | 21.651 | 20.656 | 24.534 | 113,3 | 118,8 | 11.928 | 6.987 | 8.498 | 71,2 | 121,6 |
| 81 | Montažne zgrade, sanitarni, rasvjetni i grijaći uređaji | 1.146 | 1.089 | 1.373 | 119,8 | 126,1 | 803 | 847 | 801 | 99,8 | 94,6 |
| 82 | Namještaj i njegovi dijelovi | 3.795 | 4.961 | 4.606 | 121,4 | 92,8 | 1.798 | 1.019 | 1.318 | 73,3 | 129,3 |
| 83 | Torbe, tašne, neseseri i slični proizvodi | 146 | 98 | 171 | 117,1 | 174,5 | 66 | 26 | 46 | 69,7 | 176,9 |
| 84 | Odjeća | 2.542 | 4.113 | 3.224 | 126,8 | 78,4 | 1.796 | 689 | 1.362 | 75,8 | 197,7 |
| 85 | Obuća | 5.222 | 5.743 | 6.530 | 125,0 | 113,7 | 1.828 | 1.220 | 838 | 45,8 | 68,7 |
| 87 | Naučni i kontrolni instrumenti | 19 | 27 | 30 | 157,9 | 111,1 | 333 | 282 | 269 | 80,8 | 95,4 |
| 88 | Fotografski i optički proizvodi, satovi | - | 1 | - | - | - | 83 | 33 | 205 | 247,0 | 621,2 |
| 89 | Ostali industrijski proizvodi | 8.781 | 4.624 | 8.600 | 97,9 | 186,0 | 5.221 | 2.871 | 3.659 | 70,1 | 127,4 |
| 9 | Proizvodi, nerazvrstani po kategorijama | - | - | - | - | - | - | - | - | - | - |

Izvor: Baza podataka Uprave za indirektno/neizravno oporezivanje BiH

Prethodni podaci

| | Izvoz prema međunarodnoj klasifikaciji Ekonomske namjene proizvoda (BEC) Rev. 4 u 000 KM | | | | | Uvoz prema međunarodnoj klasifikaciji Ekonomske namjene proizvoda (BEC) Rev. 4 u 000 KM | | | | |
|---|---|---|---|---|---|---|---|---|---|---|
| | XII 2024 | I 2024 | I 2025 | I 2025 / XII 2024 | I 2025 / I 2024 | XII 2024 | I 2024 | I 2025 | I 2025 / XII 2024 | I 2025 / I 2024 |
| **UKUPNO** | **60.284** | **66.925** | **69.575** | **115,4** | **104,0** | **104.037** | **84.209** | **90.393** | **86,9** | **107,3** |
| 1. Hrana i pića | 4.128 | 3.204 | 4.415 | 107,0 | 137,8 | 24.246 | 17.125 | 21.245 | 87,6 | 124,1 |
| 2. Industrijski materijali | 19.709 | 20.282 | 23.896 | 121,2 | 117,8 | 33.741 | 30.317 | 33.522 | 99,4 | 110,6 |
| 3. Goriva i maziva | 63 | 217 | 250 | 396,8 | 115,2 | 3.120 | 3.504 | 3.367 | 107,9 | 96,1 |
| 4. Kapitalni proizvodi (osim transportnih sredstava), dijelovi i pribor | 9.020 | 15.501 | 12.144 | 134,6 | 78,3 | 19.498 | 17.178 | 15.792 | 81,0 | 91,9 |
| 5. Transportna sredstva, njihovi dijelovi i pribor | 6.846 | 8.034 | 6.515 | 95,2 | 81,1 | 5.827 | 4.523 | 3.715 | 63,8 | 82,1 |
| 6. Proizvodi za široku potrošnju | 14.838 | 16.787 | 18.616 | 125,5 | 110,9 | 16.353 | 11.502 | 12.752 | 78,0 | 110,9 |
| 7. Proizvodi, drugdje nespomenuti | 5.680 | 2.900 | 3.739 | 65,8 | 128,9 | 1.252 | 60 | - | - | - |

Izvor: Baza podataka Uprave za indirektno/neizravno oporezivanje BiH

Prethodni podaci

| | Izvoz po zemljama prema geografskim zonama u 000 KM | | | | | Uvozom po zemljama prema geografskim zonama u 000 KM | | | | |
|---|---|---|---|---|---|---|---|---|---|---|
| | XII 2024 | I 2024 | I 2025 | I 2025 / XII 2024 | I 2025 / I 2024 | XII 2024 | I 2024 | I 2025 | I 2025 / XII 2024 | I 2025 / I 2024 |
| **UKUPNO** | **60.284** | **66.925** | **69.575** | **115,4** | **104,0** | **104.037** | **84.209** | **90.393** | **86,9** | **107,3** |
| ZEMLJE EU | 50.268 | 120.410 | 58.861 | 117,1 | 48,9 | 60.194 | 109.914 | 55.147 | 91,6 | 50,2 |
| Austrija | 4.760 | 13.095 | 6.052 | 127,1 | 46,2 | 3.588 | 5.505 | 4.008 | 111,7 | 72,8 |
| Belgija | 63 | 530 | 146 | 231,7 | 27,5 | 583 | 3.626 | 401 | 68,8 | 11,1 |
| Bugarska | 72 | - | 21 | 29,2 | - | 1.343 | 4.568 | 1.500 | 111,7 | 32,8 |
| Češka | 4.388 | 1.807 | 3.582 | 81,6 | 198,2 | 1.500 | 3.419 | 1.134 | 75,6 | 33,2 |
| Kipar | - | - | - | - | - | - | - | - | - | - |
| Danska | 657 | 270 | 329 | 50,1 | 121,9 | 20 | 139 | 9 | 45,0 | 6,5 |
| Estonija | - | - | - | - | - | - | 3 | 9 | - | 300,0 |
| Finska | - | - | - | - | - | 6 | 5 | 189 | 3.150,0 | - |
| Francuska | 647 | 2.585 | 1.996 | 308,5 | 77,2 | 1.872 | 2.716 | 1.234 | 65,9 | 45,4 |
| Grčka | - | 47 | 168 | - | 357,4 | 231 | 2.825 | 234 | 101,3 | 8,3 |
| Hrvatska | 6.690 | 13.066 | 6.659 | 99,5 | 51,0 | 8.586 | 15.723 | 8.728 | 101,7 | 55,5 |
| Irska | 401 | - | - | - | - | 131 | 68 | 13 | 9,9 | 19,1 |
| Italija | 4.807 | 9.838 | 5.090 | 105,9 | 51,7 | 14.282 | 14.977 | 12.088 | 84,6 | 80,7 |
| Latvija (Letonija) | 99 | 202 | 212 | 214,1 | 105,0 | - | 237 | 88 | - | 37,1 |
| Litvanija | - | 201 | 1.731 | - | 861,2 | 4 | 131 | - | - | - |
| Luksemburg | 23 | 6 | 25 | 108,7 | 416,7 | 44 | 127 | 35 | 79,5 | 27,6 |
| Mađarska | 430 | 1.682 | 795 | 184,9 | 47,3 | 1.410 | 3.238 | 1.282 | 90,9 | 39,6 |
| Malta | - | - | - | - | - | - | - | - | - | - |
| Nizozemska | 332 | 244 | 385 | 116,0 | 157,8 | 2.978 | 4.893 | 2.124 | 71,3 | 43,4 |
| Njemačka | 17.559 | 39.657 | 19.071 | 108,6 | 48,1 | 13.210 | 25.487 | 10.812 | 81,8 | 42,4 |
| Poljska | 1.158 | 4.921 | 1.651 | 142,6 | 33,6 | 4.272 | 7.524 | 4.084 | 95,6 | 54,3 |
| Portugal | 255 | 291 | 283 | 111,0 | 97,3 | 34 | 370 | 50 | 147,1 | 13,5 |

| | Izvoz po zemljama prema geografskim zonama (nastavak) u 000 KM | | | | | Uvozom po zemljama prema geografskim zonama (nastavak) u 000 KM | | | | |
|---|---|---|---|---|---|---|---|---|---|---|
| | XII 2024 | I 2024 | I 2025 | I 2025 / XII 2024 | I 2025 / I 2024 | XII 2024 | I 2024 | I 2025 | I 2025 / XII 2024 | I 2025 / I 2024 |
| Rumunija | 289 | 331 | 165 | 57,1 | 49,8 | 494 | 1.128 | 600 | 121,5 | 53,2 |
| Slovačka | 217 | 4.604 | 307 | 141,5 | 6,7 | 181 | 2.123 | 259 | 143,1 | 12,2 |
| Slovenija | 6.317 | 24.796 | 8.530 | 135,0 | 34,4 | 4.444 | 9.381 | 4.823 | 108,5 | 51,4 |
| Španija | 479 | 898 | 941 | 196,5 | 104,8 | 511 | 1.059 | 890 | 174,2 | 84,0 |
| Švedska | 625 | 1.339 | 722 | 115,5 | 53,9 | 470 | 642 | 553 | 117,7 | 86,1 |
| ZEMLJE EFTE | 1.358 | 1.860 | 826 | 60,8 | 44,4 | 2.440 | 4.187 | 3.062 | 125,5 | 73,1 |
| Island | - | - | - | - | - | - | - | - | - | - |
| Lihtenštajn | 2 | - | - | - | - | 1.578 | - | - | - | - |
| Norveška | 695 | 11 | 9 | 1,3 | 81,8 | 744 | 2.195 | 2.356 | 316,7 | 107,3 |
| Švicarska | 661 | 1.849 | 817 | 123,6 | 44,2 | 118 | 1.992 | 706 | 598,3 | 35,4 |
| OSTALE EVROPSKE ZEMLJE | 7.842 | 11.031 | 9.648 | 123,0 | 87,5 | 14.341 | 20.433 | 12.541 | 87,4 | 61,4 |
| Albanija | 502 | 972 | 472 | 94,0 | 48,6 | 75 | 43 | 106 | 141,3 | 246,5 |
| Crna Gora | 260 | 758 | 814 | 313,1 | 107,4 | 53 | 34 | 11 | 20,8 | 32,4 |
| Kosovo | 746 | 299 | 203 | 27,2 | 67,9 | 468 | 82 | 118 | 25,2 | 143,9 |
| Sjeverna Makedonija | - | 377 | 431 | - | 114,3 | 4 | 1.276 | 56 | 1.400,0 | 4,4 |
| Ruska Federacija | 3.646 | - | - | - | - | 6.717 | 13 | 2 | 0,0 | 15,4 |
| Srbija | 1.974 | 4.898 | 4.942 | 250,4 | 100,9 | 6.116 | 9.223 | 5.484 | 89,7 | 59,5 |
| Turska | 714 | 682 | 539 | 75,5 | 79,0 | 659 | 9.362 | 6.485 | 984,1 | 69,3 |
| Ujedineno Kraljevstvo | 714 | 3.045 | 2.247 | 314,5 | 73,8 | 659 | 400 | 279 | 42,3 | 69,8 |
| AFRIKA | - | - | 40 | - | - | 387 | 670 | 699 | 180,6 | 104,3 |
| ZEMLJE SJEVERNE AFRIKE | - | - | 23 | - | - | 79 | 471 | 461 | 583,5 | 97,9 |
| OSTALE AFRIČKE ZEMLJE | - | - | 17 | - | - | 308 | 199 | 238 | 77,3 | 119,6 |
| AMERIKA | 229 | 181 | 39 | 17,0 | 21,5 | 2.195 | 2.911 | 2.474 | 112,7 | 85,0 |
| ZEMLJE SJEVERNE AMERIKE | 144 | 181 | 39 | 27,1 | 21,5 | 533 | 370 | 546 | 102,4 | 147,6 |
| Kanada | 2 | - | - | - | - | 60 | 74 | 108 | 180,0 | 145,9 |
| SAD | 142 | 181 | 39 | 27,5 | 21,5 | 473 | 296 | 438 | 92,6 | 148,0 |
| Ostale zemlje | - | - | - | - | - | - | - | - | - | - |
| ZEMLJE CENTRALNE AMERIKE I KARIBA | - | - | - | - | - | 220 | 498 | 325 | 147,7 | 65,3 |
| ZEMLJE JUŽNE AMERIKE | 85 | - | - | - | - | 1.442 | 2.043 | 1.603 | 111,2 | 78,5 |
| AZIJA | 587 | 368 | 161 | 27,4 | 43,8 | 24.480 | 30.292 | 16.470 | 67,3 | 54,4 |
| ZEMLJE BLISKOG I SREDNJEG ISTOKA | 527 | 368 | 156 | 29,6 | 42,4 | 1.130 | 1.450 | 401 | 35,5 | 27,7 |
| OSTALE ZEMLJE AZIJE | 60 | - | 5 | 8,3 | - | 23.350 | 28.842 | 16.069 | 68,8 | 55,7 |
| Indija | - | - | - | - | - | 1.231 | 1.128 | 1.239 | 100,6 | 109,8 |
| Japan | - | - | - | - | - | 283 | 488 | 230 | 81,3 | 47,1 |
| Kina | 51 | - | - | - | - | 19.635 | 21.147 | 12.347 | 62,9 | 58,4 |
| Malezija | - | - | - | - | - | 32 | 22 | 7 | 21,9 | 31,8 |
| Ostale zemlje | 9 | - | 5 | 55,6 | - | 2.169 | 6.057 | 2.246 | 103,6 | 37,1 |
| ZEMLJE OKEANIJE I POLARNOG REGIONA | - | - | - | - | - | - | - | - | - | - |
| AUSTRALIJA I NOVI ZELAND | - | - | - | - | - | - | - | - | - | - |
| Australija | - | - | - | - | - | - | - | - | - | - |
| Novi Zeland | - | - | - | - | - | - | - | - | - | - |
| Ostale zemlje | - | - | - | - | - | - | - | - | - | - |
| OSTALE ZEMLJE OKEANIJE I POLARNOG REGIONA | - | - | - | - | - | - | - | - | - | - |
| Neraspoređeno | - | -66.925 | - | - | - | - | -84.198 | - | - | - |

Izvor: Baza podataka Uprave za indirektno/neizravno oporezivanje BiH

Prethodni podaci

**Turistički promet za januar / siječanj 2025. godine**
**Kapaciteti, turisti i noćenja**

| | Dolasci turista | | Noćenja turista | |
|---|---|---|---|---|
| | I 2025 | I 2025 / I 2024 | I 2025 | I 2025 / I 2024 |
| **Dolasci i noćenja turista** | | | | |
| **UKUPNO** | **5.539** | **114,1** | **11.581** | **116,3** |
| Domaći | 3.906 | 97,3 | 7.704 | 94,6 |
| Strani | 1.633 | 194,9 | 3.877 | 213,7 |
| **BROJ LEŽAJA** | **2.955** | | | |
| **Dolasci i noćenja turista prema vrstama objekata** | | | | |
| **UKUPNO** | **5.539** | **114,1** | **11.581** | **116,3** |
| Hoteli i sličan smještaj | 5.375 | 113,2 | 11.313 | 115,7 |
| Odmarališta i slični objekti za kraći odmor | 164 | 156,2 | 268 | 151,4 |
| Kampovi i prostori za kampiranje | - | - | - | - |
| Ostali smještaj | - | - | - | - |
| **DOMAĆI** | **3.906** | **97,3** | **7.704** | **94,6** |
| Hoteli i sličan smještaj | 3.803 | 96,6 | 7.543 | 94,1 |
| Odmarališta i slični objekti za kraći odmor | 103 | 128,8 | 161 | 129,8 |
| Kampovi i prostori za kampiranje | - | - | - | - |
| Ostali smještaj | - | - | - | - |
| **STRANI** | **1.633** | **194,9** | **3.877** | **213,7** |
| Hoteli i sličan smještaj | 1.572 | 193,4 | 3.770 | 214,1 |
| Odmarališta i slični objekti za kraći odmor | 61 | 244,0 | 107 | 201,9 |
| Kampovi i prostori za kampiranje | - | - | - | - |
| Ostali smještaj | - | - | - | - |

**Dolasci i noćenja turista prema načinu dolaska**

| | Individualno | | | | Organizirano | | | |
|---|---|---|---|---|---|---|---|---|
| | dolasci turista | | noćenje turista | | dolasci turista | | noćenje turista | |
| | I 2025 | Struktura % | I 2025 | Struktura % | I 2025 | Struktura % | I 2025 | Struktura % |
| **UKUPNO** | **5.380** | **97,1** | **11.267** | **97,3** | **159** | **2,9** | **314** | **2,7** |
| Domaći | 3.814 | 70,9 | 7.541 | 66,9 | 92 | 57,9 | 163 | 51,9 |
| Strani | 1.566 | 29,1 | 3.726 | 33,1 | 67 | 42,1 | 151 | 48,1 |

**Svrha dolaska turista**

| | Poslovno | | | | Ostalo | | | |
|---|---|---|---|---|---|---|---|---|
| | dolasci turista | | noćenje turista | | dolasci turista | | noćenje turista | |
| | I 2025 | Struktura % | I 2025 | Struktura % | I 2025 | Struktura % | I 2025 | Struktura % |
| **UKUPNO** | **896** | **16,2** | **1.982** | **17,1** | **4.643** | **83,8** | **9.599** | **82,9** |
| Domaći | 804 | 89,7 | 1.811 | 91,4 | 3.102 | 66,8 | 5.893 | 61,4 |
| Strani | 92 | 10,3 | 171 | 8,6 | 1.541 | 33,2 | 3.706 | 38,6 |

**Dolasci i noćenja turista po zemljama prebivališta**

| | Dolasci turista | | Noćenja turista | |
|---|---|---|---|---|
| | I 2025 | I 2025 / I 2024 | I 2025 | I 2025 / I 2024 |
| **UKUPNO STRANI** | **1.633** | **194,9** | **3.877** | **213,7** |
| Albanija | - | - | - | - |
| Austrija | 78 | 166,0 | 197 | 214,1 |
| Belgija | 1 | 50,0 | 6 | 200,0 |
| Bugarska | 3 | 60,0 | 4 | 44,4 |
| Crna Gora | 13 | 118,2 | 23 | 95,8 |
| Češka | 3 | 100,0 | 6 | 75,0 |
| Danska | 1 | 100,0 | 2 | 200,0 |
| Estonija | - | - | - | - |
| Finska | 3 | 42,9 | 5 | 25,0 |
| Francuska | 2 | 100,0 | 4 | 100,0 |
| Grčka | - | - | - | - |
| Nizozemska | 9 | 100,0 | 17 | 130,8 |
| Hrvatska | 983 | 243,9 | 2.296 | 252,6 |
| Irska | 2 | - | 2 | - |
| Island | - | - | - | - |
| Italija | 33 | - | 48 | 266,7 |
| Kipar | - | - | - | - |
| Latvija | - | - | - | - |
| Litvanija | - | - | - | - |
| Luksemburg | 5 | - | 8 | - |
| Mađarska | 6 | 60,0 | 6 | 33,3 |
| Sjeverna Makedonija | 15 | - | 21 | - |
| Malta | - | - | - | - |
| Norveška | - | - | - | - |
| Njemačka | 86 | 183,0 | 266 | 239,6 |
| Poljska | 1 | 33,3 | 2 | 50,0 |
| Portugal / Portugalija | - | - | - | - |
| Rumunija / Rumunjska | 4 | 133,3 | 35 | 120,7 |
| Rusija | 3 | 60,0 | 17 | 100,0 |
| Slovačka | 2 | 66,7 | 4 | 44,4 |
| Slovenija | 98 | 175,0 | 246 | 259,0 |
| Srbija | 131 | 211,3 | 285 | 228,0 |
| Španija / Španjolska | 1 | - | 2 | - |
| Švajcarska / Švicarska | 12 | 85,7 | 25 | 86,2 |
| Švedska | 4 | 200,0 | 9 | 180,0 |
| Turska | 30 | 200,0 | 59 | 134,1 |
| Ujedinjeno Kraljevstvo | 1 | 16,7 | 2 | 7,4 |
| Ukrajina | 1 | - | 4 | - |
| Ostale evropske zemlje | 10 | - | 31 | - |
| Egipat | - | - | - | - |

**Dolasci i noćenja turista po zemljama prebivališta (nastavak)**

| | Dolasci turista | | Noćenja turista | |
|---|---|---|---|---|
| | I 2025 | I 2025 / I 2024 | I 2025 | I 2025 / I 2024 |
| Južnoafrička Republika | - | - | - | - |
| Ostale afričke zemlje | - | - | - | - |
| Kanada | 2 | - | 4 | - |
| SAD | 6 | 40,0 | 16 | 76,2 |
| Ostale sjeverno - američke zemlje | - | - | - | - |
| Brazil | - | - | - | - |
| Ostale zemlje Južne i Srednje Amerike | 3 | 33,3 | 9 | 25,7 |
| Bahrein | - | - | - | - |
| Indija | 1 | 100,0 | 1 | 50,0 |
| Iran | 1 | 50,0 | 3 | 50,0 |
| Izrael | - | - | - | - |
| Japan | 1 | 100,0 | 1 | 100,0 |
| Južna Koreja | - | - | - | - |
| Katar | - | - | - | - |
| Narodna Republika Kina | 1 | 16,7 | 2 | 28,6 |
| Kuvajt | 4 | 80,0 | 6 | 120,0 |
| Malezija | 14 | - | 14 | - |
| Oman | 2 | 7,4 | 2 | 6,3 |
| Saudijska Arabija | 7 | 30,4 | 18 | 46,2 |
| Ujedinjeni Arapski Emirati | 1 | 14,3 | 1 | 6,3 |
| Ostale azijske zemlje | 38 | - | 115 | - |
| Australija | 11 | 275,0 | 53 | - |
| Novi Zeland | - | - | - | - |
| Ostale zemlje Okeanije | - | - | - | - |

**HERCEGOVAČKO - NERETVANSKI KANTON**

**Prirodno kretanje stanovništva i brakovi po mjestu uobičajenog stanovanja**
Za mjesec januar / siječanj 2025. godine - prvi rezultati

| Općine | Ukupno rođeni | Živorođeni | | | Mrtvo-rođeni | Mjesto porođaja | | |
|---|---|---|---|---|---|---|---|---|
| | | ukupno | po spolu | | | u zdrav-stvenoj ustanovi | na drugom mjestu | |
| | | | muški | ženski | | | sa stručnom pomoći | bez stručne pomoći |
| **UKUPNO** | **114** | **114** | **60** | **54** | **-** | **114** | **-** | **-** |
| Čitluk | 15 | 15 | 6 | 9 | - | 15 | - | - |
| Grad Čapljina | 5 | 5 | 2 | 3 | - | 5 | - | - |
| Grad Konjic | 14 | 14 | 8 | 6 | - | 14 | - | - |
| Grad Mostar | 69 | 69 | 36 | 33 | - | 69 | - | - |
| Grad Stolac | 1 | 1 | - | 1 | - | 1 | - | - |
| Jablanica | 5 | 5 | 3 | 2 | - | 5 | - | - |
| Neum | 2 | 2 | 2 | - | - | 2 | - | - |
| Prozor | 3 | 3 | 3 | - | - | 3 | - | - |
| Ravno | - | - | - | - | - | - | - | - |

| Općine | Umrli | | | Od toga | | | | | | Broj zaključenih brakova | Broj razvedenih brakova |
|---|---|---|---|---|---|---|---|---|---|---|---|
| | ukupno | po spolu | | umrla dojenčad | | | nasilne smrti | | | | |
| | | muški | ženski | ukupno | muški | ženski | ukupno | muški | ženski | | |
| **UKUPNO** | **175** | **99** | **76** | **1** | **-** | **1** | **1** | **1** | **-** | **28** | **1** |
| Čitluk | 14 | 7 | 7 | - | - | - | - | - | - | 2 | - |
| Grad Čapljina | 21 | 13 | 8 | - | - | - | - | - | - | 4 | 1 |
| Grad Konjic | 28 | 19 | 9 | - | - | - | 1 | 1 | - | 5 | - |
| Grad Mostar | 81 | 45 | 36 | - | - | - | - | - | - | 15 | - |
| Grad Stolac | 11 | 7 | 4 | - | - | - | - | - | - | - | - |
| Jablanica | 9 | 4 | 5 | - | - | - | - | - | - | 1 | - |
| Neum | 2 | 1 | 1 | - | - | - | - | - | - | - | - |
| Prozor | 9 | 3 | 6 | 1 | - | 1 | - | - | - | 1 | - |
| Ravno | - | - | - | - | - | - | - | - | - | - | - |

**Prosječna mjesečna isplaćena neto i bruto plaća zaposlenih po područjima KD BiH 2010**

| | | Prosječna neto plaća u KM | | | | | Prosječna bruto plaća u KM | | | | |
|---|---|---|---|---|---|---|---|---|---|---|---|
| | | θ 2024 | XII 2024 | I 2025 | Index I 2025 / θ 2024 | Index I 2025 / XII 2024 | θ 2024 | XII 2024 | I 2025 | Index I 2025 / θ 2024 | Index I 2025 / XII 2024 |
| | **UKUPNO** | **1.428** | **1.478** | **1.588** | **111,2** | **107,4** | **2.234** | **2.318** | **2.496** | **111,7** | **107,7** |
| **A** | Poljoprivreda, šumarstvo i ribolov | 1.021 | 1.026 | 1.151 | 112,7 | 112,2 | 1.573 | 1.576 | 1.793 | 114,0 | 113,8 |
| **B** | Vađenje ruda i kamena | - | - | - | - | - | - | - | - | - | - |
| **C** | Prerađivačka industrija | 1.103 | 1.143 | 1.308 | 118,6 | 114,4 | 1.700 | 1.764 | 2.025 | 119,1 | 114,8 |
| **D** | Proizvodnja i snabdijevanje električnom energijom, plinom, parom i klimatizacija | 2.205 | 2.247 | 2.359 | 107,0 | 105,0 | 3.592 | 3.663 | 3.842 | 107,0 | 104,9 |
| **E** | Snabdijevanje vodom; uklanjanje otpadnih voda, upravljanje otpadom te djelatnosti sanacije okoliša | 1.256 | 1.350 | 1.448 | 115,3 | 107,3 | 1.946 | 2.059 | 2.344 | 120,5 | 113,8 |
| **F** | Građevinarstvo | 895 | 902 | 1.188 | 132,7 | 131,7 | 1.367 | 1.384 | 1.830 | 133,9 | 132,2 |
| **G** | Trgovina na veliko i na malo; popravak motornih vozila i motocikala | 973 | 1.021 | 1.222 | 125,6 | 119,7 | 1.512 | 1.596 | 1.915 | 126,7 | 120,0 |
| **H** | Prijevoz i skladištenje | 1.756 | 1.729 | 1.885 | 107,3 | 109,0 | 2.733 | 2.716 | 2.968 | 108,6 | 109,3 |
| **I** | Djelatnosti pružanja smještaja te pripreme i usluživanja hrane (hotelijerstvo i ugostiteljstvo) | 821 | 830 | 1.068 | 130,1 | 128,7 | 1.248 | 1.265 | 1.654 | 132,5 | 130,8 |
| **J** | Informacije i komunikacije | 2.175 | 2.406 | 2.349 | 108,0 | 97,6 | 3.454 | 3.805 | 3.695 | 107,0 | 97,1 |
| **K** | Finansijske djelatnosti i djelatnosti osiguranja | 2.002 | 2.044 | 2.083 | 104,0 | 101,9 | 3.147 | 3.220 | 3.278 | 104,2 | 101,8 |
| **L** | Poslovanje nekretninama | 1.179 | 1.226 | 1.291 | 109,5 | 105,3 | 1.835 | 1.913 | 2.017 | 109,9 | 105,4 |
| **M** | Stručne, naučne i tehničke djelatnosti | 1.609 | 1.719 | 1.550 | 96,3 | 90,2 | 2.482 | 2.640 | 2.424 | 97,7 | 91,8 |
| **N** | Administrativne i pomoćne uslužne djelatnosti | 1.170 | 1.199 | 1.414 | 120,9 | 117,9 | 1.821 | 1.869 | 2.213 | 121,5 | 118,4 |
| **O** | Javna uprava i odbrana; obavezno socijalno osiguranje | 1.797 | 1.830 | 1.865 | 103,8 | 101,9 | 2.821 | 2.882 | 2.936 | 104,1 | 101,9 |
| **P** | Obrazovanje | 1.310 | 1.313 | 1.325 | 101,1 | 100,9 | 2.045 | 2.049 | 2.070 | 101,2 | 101,0 |
| **Q** | Djelatnosti zdravstvene i socijalne zaštite | 1.701 | 1.805 | 1.917 | 112,7 | 106,2 | 2.668 | 2.835 | 3.014 | 113,0 | 106,3 |
| **R** | Umjetnost, zabava i rekreacija | 1.133 | 1.300 | 1.247 | 110,1 | 95,9 | 1.788 | 2.080 | 1.980 | 110,7 | 95,2 |
| **S** | Ostale uslužne djelatnosti | 1.298 | 1.312 | 1.455 | 112,1 | 110,9 | 2.017 | 2.042 | 2.193 | 108,7 | 107,4 |

**Prosječna neto plaća u KM, januar / siječanj 2025.**

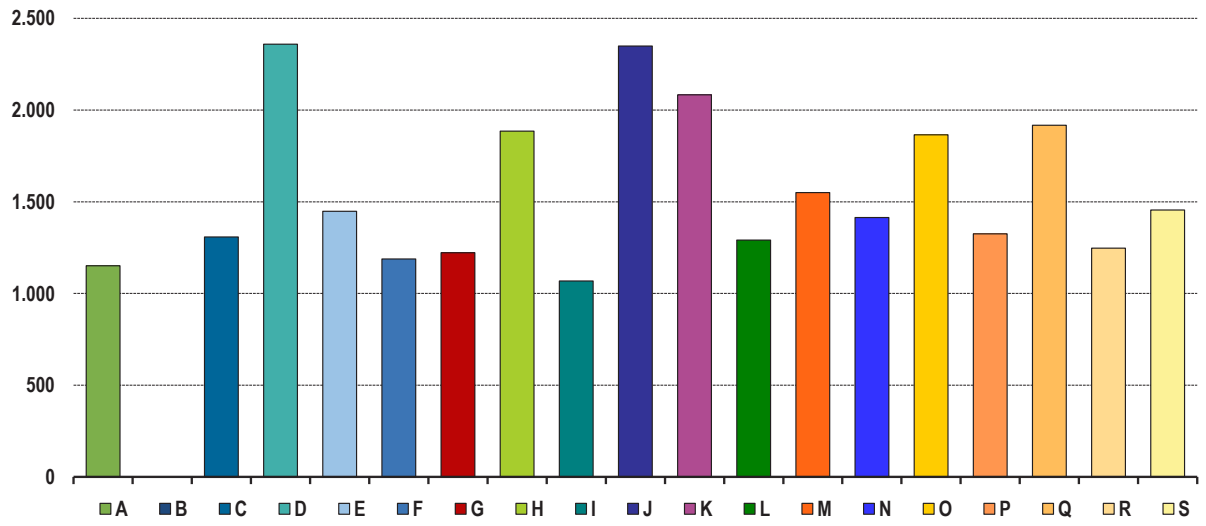

**Zaposlenost, nezaposlenost i plaće , 2024.**

| | Broj zaposlenih | | Broj nezaposlenih, stanje, 31.12. 2024. | | Neto plaća u KM | Bruto plaća u KM |
|---|---|---|---|---|---|---|
| | ukupno | žene | ukupno | žene | | |
| **UKUPNO** | **57.200** | **27.551** | **24.440** | **13.483** | **1.428** | **2.234** |
| Čitluk | 5.538 | 2.535 | 2.183 | 1.231 | 1.018 | 1.577 |
| Grad Čapljina | 3.734 | 1.812 | 2.602 | 1.465 | 1.191 | 1.858 |
| Grad Mostar | 35.392 | 17.613 | 11.663 | 6.392 | 1.563 | 2.456 |
| Jablanica | 1.962 | 771 | 1.583 | 949 | 1.332 | 2.075 |
| Grad Konjic | 6.486 | 2.809 | 2.908 | 1.687 | 1.224 | 1.895 |
| Neum | 1.087 | 553 | 326 | 163 | 1.220 | 1.900 |
| Prozor | 1.427 | 622 | 1.710 | 842 | 1.313 | 2.015 |
| Ravno | 172 | 73 | 34 | 13 | 1.428 | 2.222 |
| Grad Stolac | 1.402 | 763 | 1.431 | 741 | 1.169 | 1.817 |

**Zaposlenost i plaće po područjima djelatnosti KD BiH 2010, 2024.**

| | Područja | Zaposleni | Žene | Neto plaća u KM | Bruto plaća u KM |
|---|---|---|---|---|---|
| **UKUPNO** | | **57.200** | **27.551** | **1.428** | **2.234** |
| **A** | Poljoprivreda, šumarstvo i ribolov | 801 | 247 | 1.021 | 1.573 |
| **B** | Vađenje ruda i kamena | 55 | 3 | - | - |
| **C** | Prerađivačka industrija | 7.623 | 2.431 | 1.103 | 1.700 |
| **D** | Proizvodnja i snabdijevanje električnom energijom, plinom, parom i klimatizacija | 2.221 | 589 | 2.205 | 3.592 |
| **E** | Snabdijevanje vodom; uklanjanje otpadnih voda, upravljanje otpadom te djelatnosti sanacije okoliša | 1.089 | 188 | 1.256 | 1.946 |
| **F** | Građevinarstvo | 2.469 | 250 | 895 | 1.367 |
| **G** | Trgovina na veliko i na malo; popravak motornih vozila i motocikala | 10.758 | 5.937 | 973 | 1.512 |
| **H** | Prijevoz i skladištenje | 2.969 | 645 | 1.756 | 2.733 |
| **I** | Djelatnosti pružanja smještaja te pripreme i usluživanja hrane (hotelijerstvo i ugostiteljstvo) | 4.578 | 2.355 | 821 | 1.248 |
| **J** | Informacije i komunikacije | 2.227 | 765 | 2.175 | 3.454 |
| **K** | Finansijske djelatnosti i djelatnosti osiguranja | 1.166 | 816 | 2.002 | 3.147 |
| **L** | Poslovanje nekretninama | 145 | 53 | 1.179 | 1.835 |
| **M** | Stručne, naučne i tehničke djelatnosti | 1.602 | 758 | 1.609 | 2.482 |
| **N** | Administrativne i pomoćne uslužne djelatnosti | 1.059 | 324 | 1.170 | 1.821 |
| **O** | Javna uprava i odbrana; obavezno socijalno osiguranje | 5.099 | 2.588 | 1.797 | 2.821 |
| **P** | Obrazovanje | 5.229 | 3.983 | 1.310 | 2.045 |
| **Q** | Djelatnosti zdravstvene i socijalne zaštite | 5.682 | 4.128 | 1.701 | 2.668 |
| **R** | Umjetnost, zabava i rekreacija | 1.294 | 780 | 1.133 | 1.788 |
| **S** | Ostale uslužne djelatnosti | 1.134 | 711 | 1.298 | 2.017 |

## POLJOPRIVREDA, ŠUMARSTVO I RIBOLOV

**Proizvodnja, prodaja i zalihe šumskih sortimenata**

Januar / Siječanj 2025. godine

000 $m^3$

| | Proizvodnja | | | | Prodaja | | Zalihe (stanje krajem mjeseca) 2025 |
|---|---|---|---|---|---|---|---|
| | 2023 | 2024 | I | | I | | |
| | | | 2024 | 2025 | 2024 | 2025 | |
| **UKUPNO** | **71** | **64** | **4** | **3** | **4** | **4** | **8** |
| Trupci četinara/četinjača | 6 | 6 | 0 | 0 | 0 | 0 | 0 |
| Jamsko drvo četinara/četinjača | 0 | 0 | 0 | 0 | 0 | 0 | - |
| Ostalo dugo drvo četinara/četinjača | 1 | - | - | 0 | - | 0 | - |
| Prostorno drvo četinara/četinjača | 2 | 3 | 0 | 0 | 0 | 0 | 0 |
| Trupci lišćara/listača | 19 | 21 | 1 | 1 | 2 | 2 | 0 |
| Jamsko drvo lišćara/listača | - | - | - | - | - | - | - |
| Ostalo dugo drvo lišćara/listača | - | - | - | - | - | - | - |
| Prostorno drvo lišćara/listača | - | - | - | - | - | - | - |
| Ogrjevno drvo četinara/četinjača | - | - | - | - | - | - | - |
| Ogrjevno drvo lišćara/listača | 42 | 34 | 2 | 2 | 2 | 2 | 8 |
| Ostalo grubo obrađeno drvo[1)] | - | - | - | - | - | - | - |

[1)] **Uključuje sitno tehničko drvo, cijepane drvene motke i kolje**

## PRIJEVOZ I SKLADIŠTENJE

**Cestovni i gradsko - prigradski prijevoz, IV tromjesečje 2024. godine**

| | IV tromjesečje 2024 | I - XII 2024 | Index X - XII 2024 / VII-IX 2024 | Index X-XII 2024 / X-XII 2023 | Index I-XII 2024 / I-XII 2023 |
|---|---|---|---|---|---|
| **Cestovni prijevoz robe** | | | | | |
| Pređeni kilometri vozila, 000 | 5.610 | 21.302 | 106,8 | 137,4 | 119,1 |
| Prevezena roba, 000 t | 98 | 330 | 122,5 | 158,1 | 110,4 |
| Tonski kilometri, 000 | 46.633 | 167.214 | 116,7 | 151,0 | 120,9 |
| **Cestovni prijevoz putnika** | | | | | |
| Pređeni kilometri vozila, 000 | 1.195 | 4.850 | 89,7 | 95,4 | 102,8 |
| Prevezeni putnici, 000 | 103 | 464 | 74,9 | 75,0 | 88,4 |
| Putnički kilometri, 000 | 24.707 | 105.584 | 74,6 | 93,9 | 110,3 |
| **Gradsko prigradski prijevoz** | | | | | |
| Pređeni kilometri vozila ukupno, 000 | 432 | 2.011 | 96,2 | 70,9 | 91,6 |
| Autobusi | 432 | 2.011 | 96,2 | 70,9 | 91,6 |
| Prevezeni putnici, 000 | 205 | 976 | 99,0 | 39,2 | 76,2 |
| Autobusi | 205 | 976 | 99,0 | 39,2 | 76,2 |

**Registrirana cestovna motorna vozila za 2024. godinu**

| | Ukupno | | Motocikli | | Putnički | | Autobusi | | Teretna | | Specijalna | | Ostalo | |
|---|---|---|---|---|---|---|---|---|---|---|---|---|---|---|
| | ukupno | prva regis-tracija | ukupno | prva regis-tracija | ukupno | prva regis-tracija | ukupno | prva regis-tracija | ukupno | prva regis-tracija | ukupno | prva regis-tracija | ukupno | prva regis-tracija |
| **Herceovačko-neretvanski kanton** | **88.308** | **7.426** | **2.017** | **420** | **75.985** | **6.043** | **378** | **33** | **8.434** | **748** | **1.238** | **38** | **256** | **144** |
| do 1 godine | 1.060 | 1.060 | 124 | 124 | 653 | 653 | 6 | 6 | 205 | 205 | 8 | 8 | 64 | 64 |
| od 1 do 2 godine | 1.535 | 540 | 109 | 26 | 1.061 | 403 | 6 | 1 | 293 | 55 | 12 | 9 | 54 | 46 |
| od 3 do 5 godina | 3.147 | 595 | 171 | 27 | 2.357 | 515 | 4 | - | 552 | 46 | 44 | - | 19 | 7 |
| od 6 do 10 godina | 11.547 | 1.760 | 240 | 42 | 9.418 | 1.508 | 30 | 6 | 1.616 | 200 | 232 | 1 | 11 | 3 |
| od 11 do 15 godina | 18.762 | 2.803 | 385 | 88 | 16.490 | 2.529 | 71 | 17 | 1.595 | 158 | 212 | 7 | 9 | 4 |
| više od 15 godina | 52.257 | 668 | 988 | 113 | 46.006 | 435 | 261 | 3 | 4.173 | 84 | 730 | 13 | 99 | 20 |
| **Grad Čapljina** | **9.274** | **675** | **142** | **13** | **7.904** | **520** | **22** | **3** | **981** | **84** | **143** | **4** | **82** | **51** |
| do 1 godine | 75 | 75 | 5 | 5 | 22 | 22 | - | - | 20 | 20 | 1 | 1 | 27 | 27 |
| od 1 do 2 godine | 81 | 37 | 5 | - | 39 | 14 | - | - | 18 | 5 | 2 | 1 | 17 | 17 |
| od 3 do 5 godina | 163 | 43 | 6 | - | 112 | 39 | - | - | 41 | 3 | 2 | - | 2 | 1 |
| od 6 do 10 godina | 1.009 | 197 | 19 | 1 | 854 | 165 | 2 | - | 116 | 30 | 14 | - | 4 | 1 |
| od 11 do 15 godina | 1.845 | 263 | 33 | 6 | 1.601 | 236 | 6 | 3 | 184 | 17 | 17 | - | 4 | 1 |
| više od 15 godina | 6.101 | 60 | 74 | 1 | 5.276 | 44 | 14 | - | 602 | 9 | 107 | 2 | 28 | 4 |
| **Čitluk** | **9.609** | **793** | **162** | **43** | **7.641** | **587** | **122** | **15** | **1.387** | **122** | **258** | **5** | **39** | **21** |
| do 1 godine | 103 | 103 | 13 | 13 | 47 | 47 | 3 | 3 | 34 | 34 | - | - | 6 | 6 |
| od 1 do 2 godine | 198 | 48 | 6 | 3 | 85 | 26 | - | - | 97 | 14 | 4 | 2 | 6 | 3 |
| od 3 do 5 godina | 414 | 77 | 11 | 3 | 264 | 61 | - | - | 124 | 11 | 11 | - | 4 | 2 |
| od 6 do 10 godina | 1.541 | 209 | 17 | 1 | 1.122 | 173 | 21 | 3 | 334 | 29 | 44 | 1 | 3 | 2 |
| od 11 do 15 godina | 2.079 | 251 | 28 | 4 | 1.656 | 215 | 30 | 8 | 312 | 22 | 51 | 1 | 2 | 1 |
| više od 15 godina | 5.274 | 105 | 87 | 19 | 4.467 | 65 | 68 | 1 | 486 | 12 | 148 | 1 | 18 | 7 |
| **Jablanica** | **3.425** | **224** | **54** | **24** | **3.123** | **183** | **11** | **1** | **211** | **15** | **23** | **-** | **3** | **1** |
| do 1 godine | 6 | 6 | 2 | 2 | 1 | 1 | 1 | 1 | 2 | 2 | - | - | - | - |
| od 1 do 2 godine | 16 | 7 | - | - | 11 | 5 | - | - | 4 | 1 | - | - | 1 | 1 |
| od 3 do 5 godina | 75 | 37 | 2 | 2 | 71 | 34 | - | - | 2 | 1 | - | - | - | - |
| od 6 do 10 godina | 236 | 40 | 8 | 2 | 211 | 36 | - | - | 12 | 2 | 4 | - | 1 | - |
| od 11 do 15 godina | 702 | 103 | 10 | 6 | 646 | 90 | - | - | 43 | 7 | 3 | - | - | - |
| više od 15 godina | 2.390 | 31 | 32 | 12 | 2.183 | 17 | 10 | - | 148 | 2 | 16 | - | 1 | - |
| **Grad Konjic** | **8.888** | **668** | **57** | **12** | **7.829** | **572** | **66** | **7** | **773** | **61** | **132** | **2** | **31** | **14** |
| do 1 godine | 31 | 31 | 2 | 2 | 12 | 12 | - | - | 12 | 12 | 1 | 1 | 4 | 4 |
| od 1 do 2 godine | 39 | 18 | 2 | - | 14 | 7 | - | - | 11 | 1 | 1 | 1 | 11 | 9 |
| od 3 do 5 godina | 158 | 44 | 5 | - | 109 | 40 | - | - | 34 | 3 | 2 | - | 8 | 1 |
| od 6 do 10 godina | 657 | 129 | 4 | - | 522 | 105 | 2 | 2 | 115 | 22 | 13 | - | 1 | - |
| od 11 do 15 godina | 1.731 | 368 | 13 | 5 | 1.550 | 346 | 13 | 4 | 130 | 13 | 25 | - | - | - |
| više od 15 godina | 6.272 | 78 | 31 | 5 | 5.622 | 62 | 51 | 1 | 471 | 10 | 90 | - | 7 | - |
| **Grad Mostar** | **47.983** | **4.433** | **1.430** | **298** | **41.392** | **3.670** | **120** | **5** | **4.393** | **400** | **584** | **23** | **64** | **37** |
| do 1 godine | 794 | 794 | 93 | 93 | 549 | 549 | 2 | 2 | 126 | 126 | 5 | 5 | 19 | 19 |
| od 1 do 2 godine | 1.132 | 399 | 89 | 21 | 877 | 334 | 6 | 1 | 145 | 31 | 3 | 3 | 12 | 9 |
| od 3 do 5 godina | 2.189 | 356 | 132 | 20 | 1.701 | 311 | 2 | - | 323 | 24 | 28 | - | 3 | 1 |
| od 6 do 10 godina | 7.266 | 1.033 | 168 | 35 | 5.983 | 898 | 5 | 1 | 965 | 99 | 143 | - | 2 | - |
| od 11 do 15 godina | 10.620 | 1.527 | 276 | 60 | 9.398 | 1.378 | 12 | - | 833 | 82 | 99 | 5 | 2 | 2 |
| više od 15 godina | 25.982 | 324 | 672 | 69 | 22.884 | 200 | 93 | 1 | 2.001 | 38 | 306 | 10 | 26 | 6 |

**Registrirana cestovna motorna vozila za 2024. godinu (nastavak)**

| | Ukupno | | Motocikli | | Putnički | | Autobusi | | Teretna | | Specijalna | | Ostalo | |
|---|---|---|---|---|---|---|---|---|---|---|---|---|---|---|
| | ukupno | prva registracija | ukupno | prva registracija | ukupno | prva registracija | ukupno | prva registracija | ukupno | prva registracija | ukupno | prva registracija | ukupno | prva registracija |
| **Neum** | **1.546** | **116** | **103** | **13** | **1.249** | **94** | **7** | **-** | **161** | **6** | **22** | **2** | **4** | **1** |
| do 1 godine | 17 | 17 | 6 | 6 | 9 | 9 | - | - | 1 | 1 | 1 | 1 | - | - |
| od 1 do 2 godine | 19 | 9 | 5 | 2 | 9 | 5 | - | - | 4 | 1 | - | - | 1 | 1 |
| od 3 do 5 godina | 44 | 5 | 11 | 2 | 26 | 3 | - | - | 7 | - | - | - | - | - |
| od 6 do 10 godina | 206 | 33 | 15 | 1 | 173 | 30 | - | - | 13 | 2 | 5 | - | - | - |
| od 11 do 15 godina | 320 | 45 | 10 | - | 282 | 43 | 3 | - | 20 | 1 | 5 | 1 | - | - |
| više od 15 godina | 940 | 7 | 56 | 2 | 750 | 4 | 4 | - | 116 | 1 | 11 | - | 3 | - |
| **Prozor** | **3.274** | **225** | **26** | **6** | **2.943** | **180** | **22** | **2** | **238** | **32** | **35** | **1** | **10** | **4** |
| do 1 godine | 11 | 11 | - | - | 5 | 5 | - | - | 4 | 4 | - | - | 2 | 2 |
| od 1 do 2 godine | 10 | 4 | 1 | - | 4 | 2 | - | - | 4 | 1 | 1 | 1 | - | - |
| od 3 do 5 godina | 37 | 8 | 2 | - | 22 | 6 | 2 | - | 10 | 1 | - | - | 1 | 1 |
| od 6 do 10 godina | 247 | 47 | 1 | 1 | 208 | 39 | - | - | 33 | 7 | 5 | - | - | - |
| od 11 do 15 godina | 636 | 121 | 5 | 1 | 584 | 108 | 6 | 2 | 36 | 10 | 4 | - | 1 | - |
| više od 15 godina | 2.333 | 34 | 17 | 4 | 2.120 | 20 | 14 | - | 151 | 9 | 25 | - | 6 | 1 |
| **Grad Stolac** | **4.309** | **292** | **43** | **11** | **3.904** | **237** | **8** | **-** | **290** | **28** | **41** | **1** | **23** | **15** |
| do 1 godine | 23 | 23 | 3 | 3 | 8 | 8 | - | - | 6 | 6 | - | - | 6 | 6 |
| od 1 do 2 godine | 40 | 18 | 1 | - | 22 | 10 | - | - | 10 | 1 | 1 | 1 | 6 | 6 |
| od 3 do 5 godina | 67 | 25 | 2 | - | 52 | 21 | - | - | 11 | 3 | 1 | - | 1 | 1 |
| od 6 do 10 godina | 385 | 72 | 8 | 1 | 345 | 62 | - | - | 28 | 9 | 4 | - | - | - |
| od 11 do 15 godina | 829 | 125 | 10 | 6 | 773 | 113 | 1 | - | 37 | 6 | 8 | - | - | - |
| više od 15 godina | 2.965 | 29 | 19 | 1 | 2.704 | 23 | 7 | - | 198 | 3 | 27 | - | 10 | 2 |

**Indeks obima industrijske proizvodnje**
**Prema GIG, područjima i oblastima KD BiH 2010.**
Januar / Siječanj 2025. godine

| | | I 2025 / Ø 2024 | I 2025 / XII 2024 | I 2025 / I 2024 |
|---|---|---|---|---|
| | **INDUSTRIJA UKUPNO** | **106,5** | **108,5** | **115,0** |
| | **PREMA GLAVNIM INDUSTRIJSKIM GRUPACIJAMA** | | | |
| | AI Intermedijarni proizvodi | 100,8 | 122,5 | 145,3 |
| | AE Energija | 115,6 | 96,3 | 90,5 |
| | BB Kapitalni proizvodi | 101,0 | 118,1 | 89,9 |
| | CD Trajni proizvodi za široku potrošnju | 99,4 | 136,7 | 104,6 |
| | CN Netrajni proizvodi za široku potrošnju | 109,9 | 90,6 | 150,7 |
| | **PREMA PODRUČJIMA I OBLASTIMA KD-a** | | | |
| **B** | **VAĐENJE RUDA I KAMENA** | **32,8** | 16,7 | **133,8** |
| | 08 Vađenje ostalih ruda i kamena | 32,8 | 16,7 | 133,8 |
| **C** | **PRERAĐIVAČKA INDUSTRIJA** | **101,9** | **117,1** | **135,9** |
| | 10 Proizvodnja prehrambenih proizvoda | 121,1 | 110,4 | 154,2 |
| | 11 Proizvodnja pića | 87,5 | 54,4 | 162,4 |
| | 14 Proizvodnja odjeće | 77,6 | 95,6 | 88,6 |
| | 16 Prerada drva i proizvoda od drva i pluta, osim namještaja; proizvodnja predmeta od slame i pletarskih materijala | 106,4 | 119,5 | 146,7 |
| | 17 Proizvodnja papira i proizvoda od papira | 103,0 | 116,3 | 90,7 |
| | 18 Štampanje i umnožavanje snimljenih zapisa | 106,8 | 73,9 | 144,6 |
| | 20 Proizvodnja hemikalija i hemijskih proizvoda | 87,1 | 160,1 | 127,7 |
| | 22 Proizvodnja proizvoda od gume i plastičnih masa | 80,9 | 76,0 | 142,5 |
| | 23 Proizvodnja ostalih nemetalnih mineralnih proizvoda,osim mašina i opreme | 84,2 | 83,4 | 113,5 |
| | 24 Proizvodnja baznih metala | 111,1 | 164,5 | 259,8 |
| | 25 Proizvodnja gotovih metalnih proizvoda, osim mašina i opreme | 97,2 | 100,7 | 112,1 |
| | 26 Računari,elektronski i optički proizvodi | 131,9 | - | 55,0 |
| | 28 Proizvodnja mašina i uređaja, d. n. | 97,7 | 184,2 | 88,5 |
| | 31 Proizvodnja namještaja | 100,3 | 134,7 | 114,6 |
| | 32 Ostala prerađivačka industrija | 84,7 | 188,2 | 40,0 |
| **D** | **PROIZVODNJA I SNABDIJEVANJE/OPSKRBA ELEKTRIČNOM ENERGIJOM I PLINOM (OSIM 35.3)[1]** | **115,6** | **96,3** | **90,5** |
| | 35 Proizvodnja i snabdijevanje/opskrba električnom energijom i plinom (osim 35.3)[1] | 115,6 | 96,3 | 90,5 |

1) Grana djelatnosti 35.3, Prozvodnja i snabdijevanje/ opskrba parom i klimatizacija

| | Izvoz po područjima klasifikacije djelatnosti KD BiH 2010 u 000 KM | | | | | Uvoz po područjima klasifikacije djelatnosti KD BiH 2010 u 000 KM | | | | |
|---|---|---|---|---|---|---|---|---|---|---|
| | XII 2024 | I 2024 | I 2025 | I 2025 / XII 2024 | I 2025 / I 2024 | XII 2024 | I 2024 | I 2025 | I 2025 / XII 2024 | I 2025 / I 2024 |
| **UKUPNO** | **62.188** | **57.872** | **59.137** | **95,1** | **102,2** | **158.253** | **123.202** | **149.021** | **94,2** | **121,0** |
| A Poljoprivreda, šumarstvo i ribarstvo | 1.624 | 1.207 | 1.602 | 98,7 | 132,7 | 4.853 | 3.017 | 4.013 | 82,7 | 133,0 |
| B Vađenje rude i kamena | 11 | 12 | 6 | 54,8 | 48,9 | 693 | 832 | 940 | 135,7 | 112,9 |
| C Prerađivačka industrija | 57.005 | 51.260 | 52.512 | 92,1 | 102,4 | 150.972 | 118.249 | 142.257 | 94,2 | 120,3 |
| D Proizvodnja i snabdijevanje električnom energijom, gasom/plinom, parom i klimatizacija | 1.373 | 4.541 | 2.616 | 190,4 | 57,6 | 832 | 955 | 1.699 | 204,3 | 177,9 |
| Ostalo | 2.175 | 853 | 2.401 | 110,4 | 281,6 | 905 | 149 | 112 | 12,4 | 75,1 |
| Nerazvrstano po kategorijama | - | - | - | - | - | - | - | - | - | - |

Izvor: Baza podataka Uprave za indirektno/neizravno oporezivanje BiH

Prethodni podaci

| | Izvoz po sektorima i odsjecima SMTK - Rev. 4 u 000 KM | | | | | Uvoz po sektorima i odsjecima SMTK - Rev. 4 u 000 KM | | | | |
|---|---|---|---|---|---|---|---|---|---|---|
| | XII 2024 | I 2024 | I 2025 | I 2025 / XII 2024 | I 2025 / I 2024 | XII 2024 | I 2024 | I 2025 | I 2025 / XII 2024 | I 2025 / I 2024 |
| **UKUPNO** | **62.188** | **57.872** | **59.137** | **95,1** | **102,2** | **158.253** | **123.202** | **149.021** | **94,2** | **121,0** |
| 0 HRANA I ŽIVE ŽIVOTINJE | 1.507 | 1.126 | 1.259 | 83,5 | 111,8 | 31.213 | 30.065 | 33.217 | 106,4 | 110,5 |
| 00 Žive životinje | - | - | 1 | - | - | 133 | 236 | 180 | 135,3 | 76,3 |
| 01 Meso i mesne prerađevine | 34 | - | - | - | - | 1.073 | 448 | 927 | 86,4 | 206,9 |
| 02 Mlijeko,mliječne prerađevine i jaja | 58 | - | 135 | 232,8 | - | 3.020 | 2.786 | 2.356 | 78,0 | 84,6 |
| 03 Ribe, vodozemci i njihove prerađevine | 277 | 106 | 151 | 54,5 | 142,5 | 2.567 | 3.188 | 3.457 | 134,7 | 108,4 |
| 04 Žitarice i proizvodi od žitarica | 92 | 238 | 148 | 160,9 | 62,2 | 4.252 | 3.186 | 3.907 | 91,9 | 122,6 |
| 05 Voće i povrće | 442 | 627 | 500 | 113,1 | 79,7 | 3.695 | 3.788 | 3.954 | 107,0 | 104,4 |
| 06 Šećer,šećerne prerađevine i med | 47 | - | - | - | - | 521 | 649 | 618 | 118,6 | 95,2 |
| 07 Kafa, čaj, kakao i začini | 548 | 105 | 321 | 58,6 | 305,7 | 7.287 | 4.262 | 6.757 | 92,7 | 158,5 |
| 08 Hrana za životinje | - | - | - | - | - | 1.605 | 1.636 | 1.319 | 82,2 | 80,6 |
| 09 Ostali jestivi proizvodi | 9 | 50 | 3 | 33,3 | 6,0 | 7.060 | 9.886 | 9.742 | 138,0 | 98,5 |
| 1 PIĆA I DUHAN | 1.817 | 1.241 | 1.116 | 61,4 | 89,9 | 5.080 | 3.297 | 3.511 | 69,1 | 106,5 |
| 11 Pića | 1.817 | 1.241 | 1.116 | 61,4 | 89,9 | 3.802 | 2.522 | 2.975 | 78,2 | 118,0 |
| 12 Duhan i proizvodi od duhana | - | - | - | - | - | 1.278 | 775 | 536 | 41,9 | 69,2 |
| 2 SIROVE MATERIJE NEJESTIVE, OSIM GORIVA | 3.321 | 1.695 | 3.458 | 104,1 | 204,0 | 1.747 | 1.193 | 1.494 | 85,5 | 125,2 |
| 21 Sirove kože i sirovo krzno | - | - | - | - | - | - | - | - | - | - |
| 22 Uljano sjemenje i plodovi | - | - | - | - | - | 78 | - | 85 | 109,0 | - |
| 23 Sirovi i sintetički kaučuk | - | - | - | - | - | 3 | 4 | 9 | 300,0 | 225,0 |
| 24 Drvo i pluta | 198 | 289 | 218 | 110,1 | 75,4 | 158 | 81 | 42 | 26,6 | 51,9 |
| 25 Celuloza i papirni otpaci | - | - | - | - | - | - | - | - | - | - |
| 26 Sirova tekstilna vlaknai njihovi otpaci | - | - | - | - | - | 14 | - | 407 | 2.907,1 | - |
| 27 Prirodna đubriva i minerali osim goriva | 11 | 12 | 11 | 100,0 | 91,7 | 468 | 602 | 687 | 146,8 | 114,1 |
| 28 Metalne rude i otpaci od metala | 2.163 | 851 | 2.390 | 110,5 | 280,8 | 686 | 35 | 26 | 3,8 | 74,3 |
| 29 Sirovine biljne i životinjske,ostale | 949 | 543 | 839 | 88,4 | 154,5 | 340 | 471 | 238 | 70,0 | 50,5 |

| | | Izvoz po sektorima i odsjecima SMTK - Rev. 4 (nastavak) u 000 KM | | | | | Uvoz po sektorima i odsjecima SMTK - Rev. 4 (nastavak) u 000 KM | | | | |
|---|---|---|---|---|---|---|---|---|---|---|---|
| | | XII 2024 | I 2024 | I 2025 | I 2025 / XII 2024 | I 2025 / I 2024 | XII 2024 | I 2024 | I 2025 | I 2025 / XII 2024 | I 2025 / I 2024 |
| 3 | MINERALNA GORIVA, MAZIVA I SRODNI PROIZVODI | 1.373 | 4.541 | 2.616 | 190,5 | 57,6 | 1.449 | 1.498 | 2.321 | 160,2 | 154,9 |
| 32 | Ugalj, koks i briketi | - | - | - | - | - | 258 | 301 | 294 | 114,0 | 97,7 |
| 33 | Nafta i derivati od nafte | - | - | - | - | - | 359 | 242 | 328 | 91,4 | 135,5 |
| 34 | Prirodni i industrijski gas | - | - | - | - | - | - | - | - | - | - |
| 35 | Električna energija | 1.373 | 4.541 | 2.616 | 190,5 | 57,6 | 832 | 955 | 1.699 | 204,2 | 177,9 |
| 4 | ULJA, MASTI I VOSKOVI ŽIVOTINJSKOG ILI BILJNOG PORIJEKLA | 23 | 12 | - | - | - | 1.222 | 1.011 | 1.313 | 107,4 | 129,9 |
| 41 | Životinjska ulja i masti | - | - | - | - | - | - | - | - | - | - |
| 42 | Biljna ulja i masti,sirova i rafinirana | 3 | - | - | - | - | 1.217 | 995 | 1.305 | 107,2 | 131,2 |
| 43 | Prerađena biljna i životinjska ulja i masnoće | 20 | 12 | - | - | - | 5 | 16 | 8 | 160,0 | 50,0 |
| 5 | HEMIJSKI/KEMIJSKI PROIZVODI | 323 | 1.196 | 1.680 | 520,1 | 140,5 | 35.783 | 25.835 | 27.137 | 75,8 | 105,0 |
| 51 | Organske hemikalije/kemikalije | - | - | - | - | - | 73 | 161 | 32 | 43,8 | 19,9 |
| 52 | Anorganske hemikalije/kemikalije | 29 | 13 | - | - | - | 385 | 268 | 208 | 54,0 | 77,6 |
| 53 | Boje i štavila | 147 | 984 | 1.483 | 1.008,8 | 150,7 | 1.067 | 959 | 1.187 | 111,2 | 123,8 |
| 54 | Medicinski i farmaceutski proizvodi | 4 | 126 | 103 | 2.575,0 | 81,7 | 24.323 | 16.262 | 16.791 | 69,0 | 103,3 |
| 55 | Toaletni proizvodi i proizvodi za čišćenje | 92 | 19 | 60 | 65,2 | 315,8 | 3.241 | 4.183 | 4.409 | 136,0 | 105,4 |
| 56 | Vještačka đubriva | 36 | 34 | 14 | 38,9 | 41,2 | 75 | 99 | 91 | 121,3 | 91,9 |
| 57 | Plastične mase u primarnim oblicima | 2 | 1 | - | - | - | 451 | 972 | 538 | 119,3 | 55,3 |
| 58 | Plastične mase,ne-primarni oblici | - | - | 1 | - | - | 940 | 829 | 759 | 80,7 | 91,6 |
| 59 | Ostale hemikalije/kemikalije | 13 | 19 | 19 | 146,2 | 100,0 | 5.228 | 2.102 | 3.122 | 59,7 | 148,5 |
| 6 | INDUSTRIJSKI PROIZVODI, RAZVRSTANI UGLAVNOM PO VRSTI SIROVINA | 28.985 | 33.921 | 33.872 | 116,9 | 99,9 | 33.761 | 22.677 | 37.602 | 111,4 | 165,8 |
| 61 | Koža, krzno i proizvodi od kože i krzna | - | - | - | - | - | - | 18 | - | - | - |
| 62 | Guma i gumeni proizvodi | - | 2 | 6 | - | 300,0 | 1.396 | 1.990 | 1.189 | 85,2 | 59,7 |
| 63 | Proizvodi od drveta, osim namještaja | 237 | 299 | 318 | 134,2 | 106,4 | 1.022 | 890 | 737 | 72,1 | 82,8 |
| 64 | Papir, ljepenka i ostali slični proizvodi | 432 | 380 | 427 | 98,8 | 112,4 | 1.647 | 1.368 | 1.381 | 83,8 | 101,0 |
| 65 | Predivo, tkanine i tekstilni proizvodi | 14 | 29 | 67 | 478,6 | 231,0 | 1.171 | 520 | 1.208 | 103,2 | 232,3 |
| 66 | Proizvodi od nemetalnih minerala | 1.318 | 534 | 730 | 55,4 | 136,7 | 7.148 | 3.294 | 3.980 | 55,7 | 120,8 |
| 67 | Željezo i čelik | 2.250 | 1.062 | 1.599 | 71,1 | 150,6 | 4.126 | 5.120 | 4.558 | 110,5 | 89,0 |
| 68 | Obojeni metali | 10.642 | 14.595 | 15.274 | 143,5 | 104,7 | 12.745 | 5.566 | 20.886 | 163,9 | 375,2 |
| 69 | Metalni proizvodi | 14.092 | 17.020 | 15.451 | 109,6 | 90,8 | 4.506 | 3.911 | 3.663 | 81,3 | 93,7 |
| 7 | MAŠINE/STROJEVI I TRANSPORTNA SREDSTVA | 6.798 | 9.968 | 6.759 | 99,4 | 67,8 | 32.736 | 29.673 | 33.770 | 103,2 | 113,8 |
| 71 | Pogonske mašine i oprema | 1 | 78 | 4 | 400,0 | 5,1 | 429 | 395 | 336 | 78,3 | 85,1 |
| 72 | Mašine specijalizirane za određene industrije | 479 | 183 | 320 | 66,8 | 174,9 | 2.925 | 1.629 | 4.133 | 141,3 | 253,7 |
| 73 | Mašine za obradu metala | 1.459 | 1.627 | 764 | 52,4 | 47,0 | 1.563 | 2.235 | 3.020 | 193,2 | 135,1 |
| 74 | Ostale industrijske mašine i dijelovi | 4.176 | 7.304 | 5.124 | 122,7 | 70,2 | 5.633 | 6.410 | 4.417 | 78,4 | 68,9 |
| 75 | Kancelarijske mašine i mašine za automatsku obradu podataka | 150 | 15 | 14 | 9,3 | 93,3 | 982 | 239 | 864 | 88,0 | 361,5 |
| 76 | Telekomunikacijski aparati i aparati za snimanje zvuka | 56 | 99 | 18 | 32,1 | 18,2 | 3.601 | 1.191 | 1.696 | 47,1 | 142,4 |
| 77 | Električne mašine, aparati i uređaji | 389 | 506 | 367 | 94,3 | 72,5 | 5.999 | 6.717 | 5.348 | 89,1 | 79,6 |
| 78 | Drumska vozila | 82 | 102 | 138 | 168,3 | 135,3 | 11.599 | 10.857 | 13.956 | 120,3 | 128,5 |
| 79 | Ostala transportna vozila | 6 | 54 | 10 | 166,7 | 18,5 | 5 | - | - | - | - |
| 8 | RAZNI INDUSTRIJSKI PROIZVODI | 18.041 | 4.172 | 8.377 | 46,4 | 200,8 | 15.262 | 7.953 | 8.656 | 56,7 | 108,8 |
| 81 | Montažne zgrade, sanitarni, rasvjetni i grijaći uređaji | 49 | 39 | 75 | 153,1 | 192,3 | 1.207 | 914 | 846 | 70,1 | 92,6 |
| 82 | Namještaj i njegovi dijelovi | 1.634 | 1.392 | 1.229 | 75,2 | 88,3 | 495 | 353 | 547 | 110,5 | 155,0 |
| 83 | Torbe, tašne, neseseri i slični proizvodi | 2 | - | - | - | - | 33 | 212 | 151 | 457,6 | 71,2 |
| 84 | Odjeća | 210 | 424 | 68 | 32,4 | 16,0 | 901 | 1.382 | 1.186 | 131,6 | 85,8 |
| 85 | Obuća | - | - | - | - | - | 171 | 282 | 788 | 460,8 | 279,4 |
| 87 | Naučni i kontrolni instrumenti | 29 | 11 | 22 | 75,9 | 200,0 | 7.623 | 2.225 | 2.009 | 26,4 | 90,3 |
| 88 | Fotografski i optički proizvodi, satovi | - | - | - | - | - | 153 | 123 | 58 | 37,9 | 47,2 |
| 89 | Ostali industrijski proizvodi | 16.117 | 2.306 | 6.983 | 43,3 | 303,1 | 4.679 | 2.462 | 3.071 | 65,6 | 124,8 |
| 9 | Proizvodi, nerazvrstani po kategorijama | - | - | - | - | - | - | - | - | - | - |

Izvor: Baza podataka Uprave za indirektno/neizravno oporezivanje BiH

Prethodni podaci

| | Izvoz prema međunarodnoj klasifikaciji Ekonomske namjene proizvoda (BEC) Rev. 4 u 000 KM | | | | | Uvoz prema međunarodnoj klasifikaciji Ekonomske namjene proizvoda (BEC) Rev. 4 u 000 KM | | | | |
|---|---|---|---|---|---|---|---|---|---|---|
| | XII 2024 | I 2024 | I 2025 | I 2025 / XII 2024 | I 2025 / I 2024 | XII 2024 | I 2024 | I 2025 | I 2025 / XII 2024 | I 2025 / I 2024 |
| **UKUPNO** | **62.188** | **57.872** | **59.137** | **95,1** | **102,2** | **158.253** | **123.202** | **149.021** | **94,2** | **121,0** |
| 1. Hrana i pića | 3.324 | 2.369 | 2.375 | 71,5 | 100,3 | 34.584 | 31.901 | 36.164 | 104,6 | 113,4 |
| 2. Industrijski materijali | 32.753 | 36.309 | 38.682 | 118,1 | 106,5 | 46.319 | 32.008 | 45.834 | 99,0 | 143,2 |
| 3. Goriva i maziva | 1.387 | 4.556 | 2.641 | 190,4 | 58,0 | 1.549 | 1.595 | 2.366 | 152,7 | 148,3 |
| 4. Kapitalni proizvodi (osim transportnih sredstava), dijelovi i pribor | 7.180 | 10.925 | 7.591 | 105,7 | 69,5 | 26.163 | 21.100 | 21.581 | 82,5 | 102,3 |
| 5. Transportna sredstva, njihovi dijelovi i pribor | 88 | 158 | 151 | 171,6 | 95,6 | 12.858 | 12.871 | 15.188 | 118,1 | 118,0 |
| 6. Proizvodi za široku potrošnju | 2.902 | 3.062 | 3.023 | 104,2 | 98,7 | 36.780 | 23.726 | 27.716 | 75,4 | 116,8 |
| 7. Proizvodi, drugdje nespomenuti | 14.554 | 493 | 4.674 | 32,1 | 948,1 | - | 1 | 172 | - | - |

Izvor: Baza podataka Uprave za indirektno/neizravno oporezivanje BiH

Prethodni podaci

| | Izvoz po zemljama prema geografskim zonama u 000 KM | | | | | Uvozom po zemljama prema geografskim zonama u 000 KM | | | | |
|---|---|---|---|---|---|---|---|---|---|---|
| | XII 2024 | I 2024 | I 2025 | I 2025 / XII 2024 | I 2025 / I 2024 | XII 2024 | I 2024 | I 2025 | I 2025 / XII 2024 | I 2025 / I 2024 |
| **UKUPNO** | **62.188** | **57.872** | **59.137** | **95,1** | **102,2** | **158.253** | **123.202** | **149.021** | **94,2** | **121,0** |
| ZEMLJE EU | 33.272 | 84.979 | 40.659 | 122,2 | 47,8 | 104.988 | 167.297 | 90.440 | 86,1 | 54,1 |
| Austrija | 329 | 2.403 | 606 | 184,2 | 25,2 | 2.143 | 4.520 | 2.507 | 117,0 | 55,5 |
| Belgija | 64 | 99 | 95 | 148,4 | 96,0 | 4.513 | 6.277 | 4.284 | 94,9 | 68,2 |
| Bugarska | 18 | 795 | - | - | - | 1.213 | 285 | 178 | 14,7 | 62,5 |
| Češka | 3 | 760 | 17 | 566,7 | 2,2 | 2.978 | 2.859 | 2.487 | 83,5 | 87,0 |
| Kipar | - | - | 124 | - | - | 26 | 12 | 4 | 15,4 | 33,3 |
| Danska | 8 | 180 | 60 | 750,0 | 33,3 | 4.596 | 1.142 | 2.706 | 58,9 | 237,0 |
| Estonija | - | - | - | - | - | 201 | 508 | 96 | 47,8 | 18,9 |
| Finska | 19 | - | - | - | - | 205 | 134 | 469 | 228,8 | 350,0 |
| Francuska | 189 | 429 | 210 | 111,1 | 49,0 | 5.243 | 11.458 | 5.354 | 102,1 | 46,7 |
| Grčka | 4 | 128 | 213 | 5.325,0 | 166,4 | 1.824 | 2.489 | 1.177 | 64,5 | 47,3 |
| Hrvatska | 17.768 | 29.586 | 18.659 | 105,0 | 63,1 | 20.292 | 25.956 | 13.507 | 66,6 | 52,0 |
| Irska | - | - | 2 | - | - | 2.055 | 3.653 | 2.358 | 114,7 | 64,5 |
| Italija | 3.493 | 12.848 | 6.552 | 187,6 | 51,0 | 15.150 | 17.421 | 10.345 | 68,3 | 59,4 |
| Latvija (Letonija) | - | - | - | - | - | 41 | 69 | 36 | 87,8 | 52,2 |
| Litvanija | - | - | - | - | - | 506 | 1.753 | 576 | 113,8 | 32,9 |
| Luksemburg | - | - | - | - | - | 75 | 14 | 1 | 1,3 | 7,1 |
| Mađarska | 197 | 677 | 605 | 307,1 | 89,4 | 1.920 | 2.927 | 1.355 | 70,6 | 46,3 |
| Malta | - | - | 7 | - | - | 1 | 1 | 3 | 300,0 | 300,0 |
| Nizozemska | 18 | 130 | 18 | 100,0 | 13,8 | 1.474 | 3.981 | 1.222 | 82,9 | 30,7 |
| Njemačka | 9.094 | 27.694 | 9.858 | 108,4 | 35,6 | 24.724 | 44.307 | 23.339 | 94,4 | 52,7 |
| Poljska | 262 | 3.927 | 529 | 201,9 | 13,5 | 4.128 | 15.213 | 5.974 | 144,7 | 39,3 |
| Portugal | - | - | - | - | - | 154 | 256 | 85 | 55,2 | 33,2 |

| | Izvoz po zemljama prema geografskim zonama (nastavak) u 000 KM | | | | | Uvozom po zemljama prema geografskim zonama (nastavak) u 000 KM | | | | |
|---|---|---|---|---|---|---|---|---|---|---|
| | XII 2024 | I 2024 | I 2025 | I 2025 / XII 2024 | I 2025 / I 2024 | XII 2024 | I 2024 | I 2025 | I 2025 / XII 2024 | I 2025 / I 2024 |
| Rumunija | 889 | 1.599 | 1.095 | 123,2 | 68,5 | 1.589 | 3.474 | 880 | 55,4 | 25,3 |
| Slovačka | 46 | 332 | 218 | 473,9 | 65,7 | 559 | 1.178 | 567 | 101,4 | 48,1 |
| Slovenija | 617 | 1.185 | 847 | 137,3 | 71,5 | 4.947 | 7.816 | 5.060 | 102,3 | 64,7 |
| Španija | - | 2.068 | 788 | - | 38,1 | 3.228 | 7.735 | 5.209 | 161,4 | 67,3 |
| Švedska | 254 | 139 | 156 | 61,4 | 112,2 | 1.173 | 1.859 | 661 | 56,4 | 35,6 |
| ZEMLJE EFTE | 399 | 5.308 | 1.675 | 419,8 | 31,6 | 1.488 | 4.290 | 1.272 | 85,5 | 29,7 |
| Island | - | - | - | - | - | 273 | 7 | - | - | - |
| Lihtenštajn | 40 | - | - | - | - | 486 | 5 | 10 | 2,1 | 200,0 |
| Norveška | 259 | 697 | 1.058 | 408,5 | 151,8 | 684 | 2.774 | 904 | 132,2 | 32,6 |
| Švicarska | 100 | 4.611 | 617 | 617,0 | 13,4 | 45 | 1.504 | 358 | 795,6 | 23,8 |
| OSTALE EVROPSKE ZEMLJE | 11.559 | 14.347 | 8.772 | 75,9 | 61,1 | 23.642 | 37.615 | 24.556 | 103,9 | 65,3 |
| Albanija | 5.255 | 27 | - | - | - | 117 | 360 | 113 | 96,6 | 31,4 |
| Crna Gora | 16 | 5.538 | 3.836 | 23.975,0 | 69,3 | 97 | 596 | 46 | 47,4 | 7,7 |
| Kosovo | 737 | 13 | 71 | 9,6 | 546,2 | 1.248 | - | 182 | 14,6 | - |
| Sjeverna Makedonija | - | 1.872 | 926 | - | 49,5 | 1 | 1.780 | 638 | 63.800,0 | 35,8 |
| Ruska Federacija | 4.508 | - | - | - | - | 14.303 | 1 | - | - | - |
| Srbija | 649 | 5.451 | 3.046 | 469,3 | 55,9 | 6.113 | 21.744 | 14.915 | 244,0 | 68,6 |
| Turska | 8 | 1.384 | 807 | 10.087,5 | 58,3 | 1.395 | 10.404 | 6.208 | 445,0 | 59,7 |
| Ujedineno Kraljevstvo | 8 | 62 | 86 | 1.105,2 | 138,7 | 1.395 | 2.730 | 2.454 | 176,0 | 89,9 |
| AFRIKA | - | 419 | - | - | - | 522 | 1.237 | 787 | 150,8 | 63,6 |
| ZEMLJE SJEVERNE AFRIKE | - | - | - | - | - | 498 | 1.213 | 769 | 154,4 | 63,4 |
| OSTALE AFRIČKE ZEMLJE | - | 419 | - | - | - | 24 | 24 | 18 | 75,0 | 75,0 |
| AMERIKA | 3.472 | 7.045 | 6.581 | 189,5 | 93,4 | 7.710 | 9.639 | 5.786 | 75,0 | 60,0 |
| ZEMLJE SJEVERNE AMERIKE | 2.655 | 2.808 | 5.435 | 204,7 | 193,6 | 3.184 | 5.580 | 1.971 | 61,9 | 35,3 |
| Kanada | - | - | - | - | - | 93 | 64 | 36 | 38,7 | 56,3 |
| SAD | 2.655 | 2.808 | 5.435 | 204,7 | 193,6 | 3.091 | 5.516 | 1.935 | 62,6 | 35,1 |
| Ostale zemlje | - | - | - | - | - | - | - | - | - | - |
| ZEMLJE CENTRALNE AMERIKE I KARIBA | 783 | 3.937 | 947 | 120,9 | 24,1 | 687 | 1.233 | 338 | 49,2 | 27,4 |
| ZEMLJE JUŽNE AMERIKE | 34 | 300 | 199 | 585,3 | 66,3 | 3.839 | 2.826 | 3.477 | 90,6 | 123,0 |
| AZIJA | 13.485 | 3.579 | 1.449 | 10,7 | 40,5 | 19.902 | 26.212 | 26.174 | 131,5 | 99,9 |
| ZEMLJE BLISKOG I SREDNJEG ISTOKA | 12.778 | 2.276 | 822 | 6,4 | 36,1 | 4.568 | 4.079 | 11.259 | 246,5 | 276,0 |
| OSTALE ZEMLJE AZIJE | 707 | 1.303 | 627 | 88,7 | 48,1 | 15.334 | 22.133 | 14.915 | 97,3 | 67,4 |
| Indija | 247 | 801 | 108 | 43,7 | 13,5 | 1.328 | 1.757 | 829 | 62,4 | 47,2 |
| Japan | - | - | - | - | - | 981 | 3.029 | 784 | 79,9 | 25,9 |
| Kina | 45 | 59 | 22 | 48,9 | 37,3 | 10.352 | 12.571 | 10.592 | 102,3 | 84,3 |
| Malezija | - | - | - | - | - | 119 | 158 | 258 | 216,8 | 163,3 |
| Ostale zemlje | 415 | 443 | 497 | 119,8 | 112,2 | 2.554 | 4.618 | 2.452 | 96,0 | 53,1 |
| ZEMLJE OKEANIJE I POLARNOG REGIONA | 1 | 68 | 1 | 100,0 | 1,5 | 1 | 17 | 6 | 600,0 | 35,3 |
| AUSTRALIJA I NOVI ZELAND | 1 | 68 | 1 | 100,0 | 1,5 | 1 | 17 | 6 | 600,0 | 35,3 |
| Australija | 1 | - | 1 | 100,0 | - | 1 | 17 | - | - | - |
| Novi Zeland | - | 68 | - | - | - | - | - | 6 | - | - |
| Ostale zemlje | - | - | - | - | - | - | - | - | - | - |
| OSTALE ZEMLJE OKEANIJE I POLARNOG REGIONA | - | - | - | - | - | - | - | - | - | - |
| Neraspoređeno | - | -57.873 | - | - | - | - | -123.105 | - | - | - |

Izvor: Baza podataka Uprave za indirektno/neizravno oporezivanje BiH

Prethodni podaci

**Turistički promet za januar / siječanj 2054. godine**
**Kapaciteti, turisti i noćenja**

| | Dolasci turista | | Noćenja turista | |
|---|---|---|---|---|
| | I 2025 | I 2025 / I 2024 | I 2025 | I 2025 / I 2024 |
| **Dolasci i noćenja turista** | | | | |
| **UKUPNO** | **6.649** | **106,1** | **11.506** | **104,4** |
| Domaći | 2.896 | 93,7 | 4.535 | 87,0 |
| Strani | 3.753 | 118,1 | 6.971 | 120,0 |
| **BROJ LEŽAJA** | **5.962** | | | |
| **Dolasci i noćenja turista prema vrstama objekata** | | | | |
| **UKUPNO** | **6.649** | **106,1** | **11.506** | **104,4** |
| Hoteli i sličan smještaj | 6.310 | 107,1 | 10.697 | 106,3 |
| Odmarališta i slični objekti za kraći odmor | 339 | 90,6 | 809 | 84,5 |
| Kampovi i prostori za kampiranje | - | - | - | - |
| Ostali smještaj | - | - | - | - |
| **DOMAĆI** | **2.896** | **93,7** | **4.535** | **87,0** |
| Hoteli i sličan smještaj | 2.662 | 96,8 | 3.940 | 91,3 |
| Odmarališta i slični objekti za kraći odmor | 234 | 68,6 | 595 | 66,1 |
| Kampovi i prostori za kampiranje | - | - | - | - |
| Ostali smještaj | - | - | - | - |
| **STRANI** | **3.753** | **118,1** | **6.971** | **120,0** |
| Hoteli i sličan smještaj | 3.648 | 116,0 | 6.757 | 117,5 |
| Odmarališta i slični objekti za kraći odmor | 105 | - | 214 | - |
| Kampovi i prostori za kampiranje | - | - | - | - |
| Ostali smještaj | - | - | - | - |

**Dolasci i noćenja turista prema načinu dolaska**

| | Individualno | | | | Organizirano | | | |
|---|---|---|---|---|---|---|---|---|
| | dolasci turista | | noćenje turista | | dolasci turista | | noćenje turista | |
| | I 2025 | Struktura % | I 2025 | Struktura % | I 2025 | Struktura % | I 2025 | Struktura % |
| **UKUPNO** | **5.072** | **76,3** | **8.410** | **73,1** | **1.577** | **23,7** | **3.096** | **26,9** |
| Domaći | 2.506 | 49,4 | 3.895 | 46,3 | 390 | 24,7 | 640 | 20,7 |
| Strani | 2.566 | 50,6 | 4.515 | 53,7 | 1.187 | 75,3 | 2.456 | 79,3 |

**Svrha dolaska turista**

| | Poslovno | | | | Ostalo | | | |
|---|---|---|---|---|---|---|---|---|
| | dolasci turista | | noćenje turista | | dolasci turista | | noćenje turista | |
| | I 2025 | Struktura % | I 2025 | Struktura % | I 2025 | Struktura % | I 2025 | Struktura % |
| **UKUPNO** | **1.201** | **18,1** | **1.816** | **15,8** | **5.448** | **81,9** | **9.690** | **84,2** |
| Domaći | 855 | 71,2 | 1.270 | 69,9 | 2.041 | 37,5 | 3.265 | 33,7 |
| Strani | 346 | 28,8 | 546 | 30,1 | 3.407 | 62,5 | 6.425 | 66,3 |

**Dolasci i noćenja turista po zemljama prebivališta**

| | Dolasci turista | | Noćenja turista | |
|---|---|---|---|---|
| | I 2025 | I 2025 / I 2024 | I 2025 | I 2025 / I 2024 |
| **UKUPNO STRANI** | **3.753** | **118,1** | **6.971** | **120,0** |
| Albanija | 26 | - | 27 | - |
| Austrija | 25 | 12,4 | 374 | 93,5 |
| Belgija | 10 | 166,7 | 10 | 90,9 |
| Bugarska | 2 | 66,7 | 2 | 66,7 |
| Crna Gora | 138 | 138,0 | 177 | 119,6 |
| Češka | 3 | 37,5 | 3 | 20,0 |
| Danska | 3 | 37,5 | 4 | 11,4 |
| Estonija | 1 | 100,0 | 9 | - |
| Finska | 1 | - | 1 | - |
| Francuska | 21 | 131,3 | 28 | 70,0 |
| Grčka | 1 | 20,0 | 2 | 14,3 |
| Nizozemska | 16 | 133,3 | 38 | 52,1 |
| Hrvatska | 1.500 | 104,9 | 2.658 | 103,0 |
| Irska | 3 | - | 6 | - |
| Island | - | - | - | - |
| Italija | 227 | 197,4 | 939 | - |
| Kipar | 1 | 100,0 | 1 | 100,0 |
| Latvija | - | - | - | - |
| Litvanija | - | - | - | - |
| Luksemburg | 2 | 200,0 | 6 | 150,0 |
| Mađarska | 17 | 141,7 | 26 | 96,3 |
| Sjeverna Makedonija | 9 | 42,9 | 11 | 42,3 |
| Malta | - | - | - | - |
| Norveška | 1 | 16,7 | 4 | 22,2 |
| Njemačka | 76 | 73,1 | 164 | 85,0 |
| Poljska | 26 | - | 169 | 177,9 |
| Portugal / Portugalija | 2 | 100,0 | 10 | 142,9 |
| Rumunija / Rumunjska | 43 | - | 48 | - |
| Rusija | 44 | 78,6 | 61 | 47,3 |
| Slovačka | 31 | 46,3 | 35 | 46,7 |
| Slovenija | 82 | 86,3 | 111 | 74,0 |
| Srbija | 233 | 168,8 | 353 | 127,4 |
| Španija / Španjolska | 10 | 66,7 | 18 | 72,0 |
| Švajcarska / Švicarska | 13 | 76,5 | 32 | 94,1 |
| Švedska | 10 | 100,0 | 27 | 150,0 |
| Turska | 244 | - | 279 | - |
| Ujedinjeno Kraljevstvo | 2 | 25,0 | 4 | 28,6 |
| Ukrajina | 4 | 44,4 | 12 | 25,5 |
| Ostale evropske zemlje | 2 | 9,1 | 2 | 6,7 |
| Egipat | - | - | - | - |

**Dolasci i noćenja turista po zemljama prebivališta (nastavak)**

| | Dolasci turista | | Noćenja turista | |
|---|---|---|---|---|
| | I 2025 | I 2025 / I 2024 | I 2025 | I 2025 / I 2024 |
| Južnoafrička Republika | 1 | - | 3 | - |
| Ostale afričke zemlje | 3 | - | 4 | 100,0 |
| Kanada | 1 | 12,5 | 1 | 4,4 |
| SAD | 49 | 43,0 | 124 | 33,2 |
| Ostale sjeverno - američke zemlje | 27 | - | 81 | - |
| Brazil | 2 | 15,4 | 2 | 10,5 |
| Ostale zemlje Južne i Srednje Amerike | 74 | - | 76 | - |
| Bahrein | - | - | - | - |
| Indija | 1 | 20,0 | 5 | 100,0 |
| Iran | 1 | - | 1 | - |
| Izrael | 2 | 50,0 | 2 | 28,6 |
| Japan | 2 | - | 2 | - |
| Južna Koreja | 52 | 65,8 | 67 | 84,8 |
| Katar | - | - | - | - |
| Narodna Republika Kina | 617 | 224,4 | 720 | 234,5 |
| Kuvajt | 1 | 10,0 | 5 | 29,4 |
| Malezija | - | - | - | - |
| Oman | - | - | - | - |
| Saudijska Arabija | 7 | 29,2 | 16 | 51,6 |
| Ujedinjeni Arapski Emirati | 14 | 73,7 | 19 | 55,9 |
| Ostale azijske zemlje | 61 | 174,3 | 176 | - |
| Australija | 8 | 200,0 | 14 | 107,7 |
| Novi Zeland | 1 | 100,0 | 2 | 33,3 |
| Ostale zemlje Okeanije | - | - | - | - |

**ZAPADNOHERCEGOVAČKI KANTON**

**Prirodno kretanje stanovništva i brakovi po mjestu uobičajenog stanovanja**

Za mjesec januar / siječanj 2025. godine - prvi rezultati

| Općine | Ukupno rođeni | Živorođeni | | | Mrtvo-rođeni | Mjesto porođaja | | |
|---|---|---|---|---|---|---|---|---|
| | | ukupno | po spolu | | | u zdrav-stvenoj ustanovi | na drugom mjestu | |
| | | | muški | ženski | | | sa stručnom pomoći | bez stručne pomoći |
| **UKUPNO** | **37** | **37** | **15** | **22** | **-** | **37** | **-** | **-** |
| Grad Ljubuški | 8 | 8 | 3 | 5 | - | 8 | - | - |
| Grad Široki Brijeg | 12 | 12 | 7 | 5 | - | 12 | - | - |
| Grude | 8 | 8 | 3 | 5 | - | 8 | - | - |
| Posušje | 9 | 9 | 2 | 7 | - | 9 | - | - |

| Općine | Umrli | | | Od toga | | | | | | Broj zaključenih brakova | Broj razvedenih brakova |
|---|---|---|---|---|---|---|---|---|---|---|---|
| | ukupno | po spolu | | umrla dojenčad | | | nasilne smrti | | | | |
| | | muški | ženski | ukupno | muški | ženski | ukupno | muški | ženski | | |
| **UKUPNO** | **47** | **27** | **20** | **-** | **-** | **-** | **-** | **-** | **-** | **15** | **2** |
| Grad Ljubuški | 19 | 10 | 9 | - | - | - | - | - | - | 3 | 2 |
| Grad Široki Brijeg | 13 | 7 | 6 | - | - | - | - | - | - | 7 | - |
| Grude | 7 | 6 | 1 | - | - | - | - | - | - | 2 | - |
| Posušje | 8 | 4 | 4 | - | - | - | - | - | - | 3 | - |

**Prosječna mjesečna isplaćena neto i bruto plaća zaposlenih po područjima KD BiH 2010**

| | | Prosječna neto plaća u KM | | | | | Prosječna bruto plaća u KM | | | | |
|---|---|---|---|---|---|---|---|---|---|---|---|
| | | 0 2024 | XII 2024 | I 2025 | Index I 2025 / 0 2024 | Index I 2025 / XII 2024 | 0 2024 | XII 2024 | I 2025 | Index I 2025 / 0 2024 | Index I 2025 / XII 2024 |
| | **UKUPNO** | **1.222** | **1.258** | **1.395** | **114,2** | **110,9** | **1.893** | **1.947** | **2.169** | **114,6** | **111,4** |
| **A** | Poljoprivreda, šumarstvo i ribolov | 793 | 847 | 1.088 | 137,2 | 128,5 | 1.197 | 1.311 | 1.691 | 141,3 | 129,0 |
| **B** | Vađenje ruda i kamena | 1.423 | 1.398 | 1.369 | 96,2 | 97,9 | 2.197 | 2.170 | 2.127 | 96,8 | 98,0 |
| **C** | Prerađivačka industrija | 1.370 | 1.420 | 1.520 | 110,9 | 107,0 | 2.130 | 2.211 | 2.365 | 111,0 | 107,0 |
| **D** | Proizvodnja i snabdijevanje električnom energijom, plinom, parom i klimatizacija | 1.859 | 1.938 | 2.008 | 108,0 | 103,6 | 2.895 | 3.023 | 3.137 | 108,4 | 103,8 |
| **E** | Snabdijevanje vodom; uklanjanje otpadnih voda, upravljanje otpadom te djelatnosti sanacije okoliša | 1.259 | 1.294 | 1.415 | 112,4 | 109,4 | 1.922 | 1.984 | 2.169 | 112,9 | 109,3 |
| **F** | Građevinarstvo | 1.439 | 1.424 | 1.580 | 109,8 | 111,0 | 2.199 | 2.162 | 2.419 | 110,0 | 111,9 |
| **G** | Trgovina na veliko i na malo; popravak motornih vozila i motocikala | 979 | 1.009 | 1.201 | 122,7 | 119,0 | 1.507 | 1.541 | 1.864 | 123,7 | 121,0 |
| **H** | Prijevoz i skladištenje | 920 | 942 | 1.137 | 123,6 | 120,7 | 1.424 | 1.450 | 1.773 | 124,5 | 122,3 |
| **I** | Djelatnosti pružanja smještaja te pripreme i usluživanja hrane (hotelijerstvo i ugostiteljstvo) | 706 | 738 | 1.030 | 145,9 | 139,6 | 1.077 | 1.117 | 1.591 | 147,7 | 142,4 |
| **J** | Informacije i komunikacije | 1.712 | 1.718 | 1.778 | 103,9 | 103,5 | 2.663 | 2.679 | 2.778 | 104,3 | 103,7 |
| **K** | Finansijske djelatnosti i djelatnosti osiguranja | 1.774 | 1.751 | 1.894 | 106,8 | 108,2 | 2.751 | 2.743 | 2.942 | 106,9 | 107,3 |
| **L** | Poslovanje nekretninama | 958 | 959 | 1.143 | 119,3 | 119,2 | 1.485 | 1.488 | 1.752 | 118,0 | 117,7 |
| **M** | Stručne, naučne i tehničke djelatnosti | 1.337 | 1.437 | 1.527 | 114,2 | 106,3 | 2.102 | 2.246 | 2.390 | 113,7 | 106,4 |
| **N** | Administrativne i pomoćne uslužne djelatnosti | 1.338 | 1.366 | 1.587 | 118,6 | 116,2 | 2.066 | 2.132 | 2.487 | 120,4 | 116,7 |
| **O** | Javna uprava i odbrana; obavezno socijalno osiguranje | 1.590 | 1.636 | 1.654 | 104,0 | 101,1 | 2.486 | 2.556 | 2.585 | 104,0 | 101,1 |
| **P** | Obrazovanje | 1.236 | 1.300 | 1.303 | 105,4 | 100,2 | 1.913 | 2.019 | 2.024 | 105,8 | 100,2 |
| **Q** | Djelatnosti zdravstvene i socijalne zaštite | 1.554 | 1.583 | 1.661 | 106,9 | 104,9 | 2.430 | 2.484 | 2.603 | 107,1 | 104,8 |
| **R** | Umjetnost, zabava i rekreacija | 727 | 722 | 1.129 | 155,3 | 156,4 | 1.106 | 1.104 | 1.753 | 158,5 | 158,8 |
| **S** | Ostale uslužne djelatnosti | 606 | 566 | 1.072 | 176,9 | 189,4 | 1.096 | 1.019 | 1.659 | 151,4 | 162,8 |

**Prosječna neto plaća u KM, januar / siječanj 2025.**

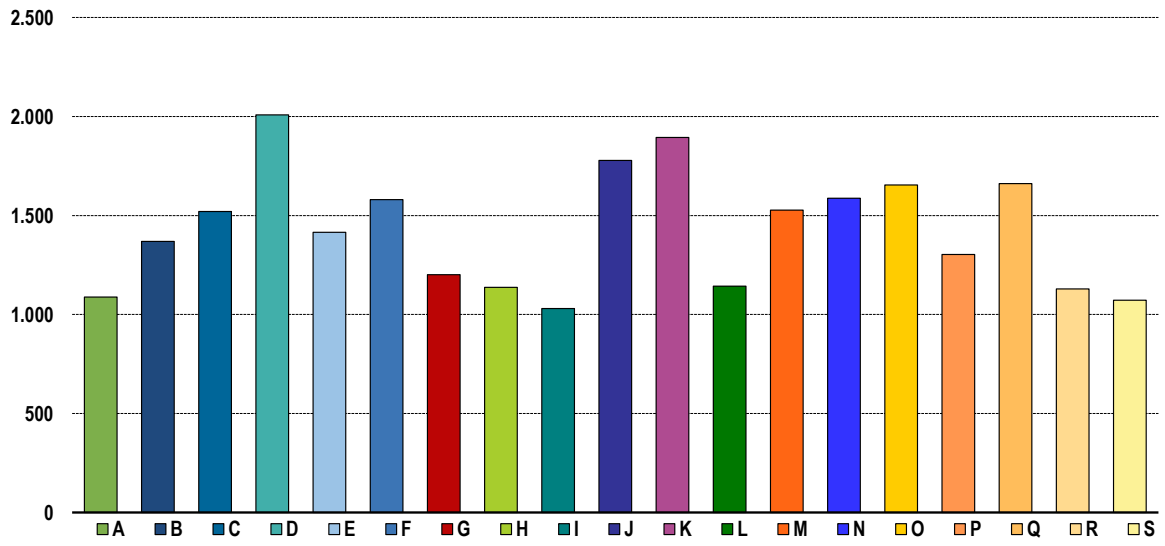

**Zaposlenost, nezaposlenost i plaće , 2024.**

| | Broj zaposlenih | | Broj nezaposlenih, stanje, 31.12.2024. | | Neto plaća u KM | Bruto plaća u KM |
|---|---|---|---|---|---|---|
| | ukupno | žene | ukupno | žene | | |
| **UKUPNO** | **22.247** | **9.538** | **9.721** | **5.375** | **1.222** | **1.893** |
| Grad Ljubuški | 5.110 | 2.397 | 2.632 | 1.420 | 1.235 | 1.921 |
| Grad Široki Brijeg | 8.668 | 3.524 | 3.236 | 1.960 | 1.215 | 1.887 |
| Grude | 4.305 | 1.839 | 1.624 | 852 | 1.350 | 2.092 |
| Posušje | 4.164 | 1.778 | 2.229 | 1.143 | 1.093 | 1.671 |

**Zaposlenost i plaće po područjima djelatnosti KD BiH 2010, 2024.**

| | Područja | Zaposleni | Žene | Neto plaća u KM | Bruto plaća u KM |
|---|---|---|---|---|---|
| **UKUPNO** | | **22.247** | **9.538** | **1.222** | **1.893** |
| **A** | Poljoprivreda, šumarstvo i ribolov | 578 | 220 | 793 | 1.197 |
| **B** | Vađenje ruda i kamena | 83 | 10 | 1.423 | 2.197 |
| **C** | Prerađivačka industrija | 4.602 | 1.291 | 1.370 | 2.130 |
| **D** | Proizvodnja i snabdijevanje električnom energijom, plinom, parom i klimatizacija | 255 | 40 | 1.859 | 2.895 |
| **E** | Snabdijevanje vodom; uklanjanje otpadnih voda, upravljanje otpadom te djelatnosti sanacije okoliša | 262 | 44 | 1.259 | 1.922 |
| **F** | Građevinarstvo | 1.278 | 120 | 1.439 | 2.199 |
| **G** | Trgovina na veliko i na malo; popravak motornih vozila i motocikala | 6.854 | 2.953 | 979 | 1.507 |
| **H** | Prijevoz i skladištenje | 789 | 170 | 920 | 1.424 |
| **I** | Djelatnosti pružanja smještaja te pripreme i usluživanja hrane (hotelijerstvo i ugostiteljstvo) | 958 | 560 | 706 | 1.077 |
| **J** | Informacije i komunikacije | 216 | 71 | 1.712 | 2.663 |
| **K** | Finansijske djelatnosti i djelatnosti osiguranja | 309 | 203 | 1.774 | 2.751 |
| **L** | Poslovanje nekretninama | 89 | 21 | 958 | 1.485 |
| **M** | Stručne, naučne i tehničke djelatnosti | 752 | 328 | 1.337 | 2.102 |
| **N** | Administrativne i pomoćne uslužne djelatnosti | 235 | 67 | 1.338 | 2.066 |
| **O** | Javna uprava i odbrana; obavezno socijalno osiguranje | 1.466 | 730 | 1.590 | 2.486 |
| **P** | Obrazovanje | 1.916 | 1.595 | 1.236 | 1.913 |
| **Q** | Djelatnosti zdravstvene i socijalne zaštite | 825 | 637 | 1.554 | 2.430 |
| **R** | Umjetnost, zabava i rekreacija | 487 | 261 | 727 | 1.106 |
| **S** | Ostale uslužne djelatnosti | 293 | 217 | 606 | 1.096 |

## POLJOPRIVREDA, ŠUMARSTVO I RIBOLOV

**Proizvodnja, prodaja i zalihe šumskih sortimenata**

Januar / Siječanj 2025. godine

000 $m^3$

| | Proizvodnja | | | | Prodaja | | Zalihe (stanje krajem mjeseca) 2025 |
|---|---|---|---|---|---|---|---|
| | 2023 | 2024 | I | | I | | |
| | | | 2024 | 2025 | 2024 | 2025 | |
| **UKUPNO** | **4.222** | **4.327** | **303** | **0** | **233** | **0** | **101** |
| Trupci četinara/četinjača | 288 | - | - | - | - | - | - |
| Jamsko drvo četinara/četinjača | 309 | - | - | - | - | - | - |
| Ostalo dugo drvo četinara/četinjača | - | - | - | - | - | - | - |
| Prostorno drvo četinara/četinjača | 343 | 318 | - | - | - | - | - |
| Trupci lišćara/listača | 817 | 1.251 | 121 | 0 | 113 | 0 | 13 |
| Jamsko drvo lišćara/listača | - | - | - | - | - | - | - |
| Ostalo dugo drvo lišćara/listača | - | - | - | - | - | - | - |
| Prostorno drvo lišćara/listača | - | - | - | - | - | - | - |
| Ogrjevno drvo četinara/četinjača | - | - | - | - | - | - | - |
| Ogrjevno drvo lišćara/listača | 2.465 | 2.758 | 182 | 0 | 120 | 0 | 88 |
| Ostalo grubo obrađeno drvo[1)] | - | - | - | - | - | - | - |

[1)] **Uključuje sitno tehničko drvo, cijepane drvene motke i kolje**

## PRIJEVOZ I SKLADIŠTENJE

**Cestovni i gradsko - prigradski prijevoz, IV tromjesečje 2024. godine**

| | IV tromjesečje 2024 | I - XII 2024 | Index X - XII 2024 / VII-IX 2024 | Index X-XII 2024 / X-XII 2023 | Index I-XII 2024 / I-XII 2023 |
|---|---|---|---|---|---|
| **Cestovni prijevoz robe** | | | | | |
| Pređeni kilometri vozila, 000 | 8.835 | 33.790 | 106,4 | 115,8 | 103,6 |
| Prevezena roba, 000 t | 72 | 296 | 93,5 | 102,9 | 100,0 |
| Tonski kilometri, 000 | 35.237 | 146.188 | 94,6 | 104,8 | 99,9 |
| **Cestovni prijevoz putnika** | | | | | |
| Pređeni kilometri vozila, 000 | 354 | 1.407 | 103,8 | 96,5 | 91,3 |
| Prevezeni putnici, 000 | 20 | 85 | 82,3 | 118,0 | 111,9 |
| Putnički kilometri, 000 | 4.204 | 17.679 | 74,9 | 100,9 | 91,3 |
| **Gradsko prigradski prijevoz** | | | | | |
| Pređeni kilometri vozila ukupno, 000 | 191 | 890 | 86,4 | 92,7 | 96,3 |
| Autobusi | 191 | 890 | 86,4 | 92,7 | 96,3 |
| Prevezeni putnici, 000 | 23 | 163 | 100,0 | 60,5 | 92,1 |
| Autobusi | 23 | 163 | 100,0 | 60,5 | 92,1 |

**Registrirana cestovna motorna vozila za 2024. godinu**

| | Ukupno | | Motocikli | | Putnički | | Autobusi | | Teretna | | Specijalna | | Ostalo | |
|---|---|---|---|---|---|---|---|---|---|---|---|---|---|---|
| | ukupno | prva regis-tracija | ukupno | prva regis-tracija | ukupno | prva regis-tracija | ukupno | prva regis-tracija | ukupno | prva regis-tracija | ukupno | prva regis-tracija | ukupno | prva regis-tracija |
| **Zapadnohercegovački kanton** | **41.624** | **3.821** | **584** | **117** | **33.225** | **2.816** | **82** | **10** | **6.637** | **733** | **915** | **52** | **181** | **93** |
| do 1 godine | 395 | 395 | 15 | 15 | 161 | 161 | - | - | 170 | 170 | 14 | 14 | 35 | 35 |
| od 1 do 2 godine | 608 | 202 | 11 | 6 | 291 | 95 | - | - | 234 | 58 | 30 | 18 | 42 | 25 |
| od 3 do 5 godina | 1.627 | 412 | 45 | 4 | 924 | 315 | 1 | - | 583 | 75 | 29 | 3 | 45 | 15 |
| od 6 do 10 godina | 6.395 | 1.124 | 59 | 15 | 4.249 | 842 | 5 | 2 | 1.856 | 262 | 221 | 3 | 5 | - |
| od 11 do 15 godina | 8.606 | 1.294 | 86 | 32 | 7.056 | 1.153 | 33 | 7 | 1.251 | 98 | 176 | 3 | 4 | 1 |
| više od 15 godina | 23.993 | 394 | 368 | 45 | 20.544 | 250 | 43 | 1 | 2.543 | 70 | 445 | 11 | 50 | 17 |
| **Grude** | **6.971** | **581** | **104** | **17** | **5.293** | **429** | **15** | **2** | **1.390** | **118** | **154** | **4** | **15** | **11** |
| do 1 godine | 67 | 67 | 1 | 1 | 31 | 31 | - | - | 28 | 28 | 1 | 1 | 6 | 6 |
| od 1 do 2 godine | 104 | 35 | 2 | 1 | 48 | 14 | - | - | 49 | 15 | 1 | 1 | 4 | 4 |
| od 3 do 5 godina | 262 | 70 | 3 | - | 151 | 57 | - | - | 104 | 12 | 3 | - | 1 | 1 |
| od 6 do 10 godina | 1.087 | 158 | 8 | 1 | 601 | 124 | - | - | 440 | 32 | 38 | 1 | - | - |
| od 11 do 15 godina | 1.353 | 198 | 13 | 6 | 1.026 | 171 | 6 | 1 | 265 | 20 | 43 | - | - | - |
| više od 15 godina | 4.098 | 53 | 77 | 8 | 3.436 | 32 | 9 | 1 | 504 | 11 | 68 | 1 | 4 | - |
| **Grad Ljubuški** | **10.873** | **869** | **251** | **36** | **8.819** | **666** | **27** | **1** | **1.555** | **144** | **171** | **3** | **50** | **19** |
| do 1 godine | 91 | 91 | 5 | 5 | 50 | 50 | - | - | 31 | 31 | - | - | 5 | 5 |
| od 1 do 2 godine | 145 | 55 | 3 | 3 | 86 | 29 | - | - | 46 | 18 | 2 | 2 | 8 | 3 |
| od 3 do 5 godina | 449 | 115 | 21 | - | 271 | 93 | - | - | 139 | 17 | 4 | - | 14 | 5 |
| od 6 do 10 godina | 1.452 | 256 | 23 | 5 | 1.112 | 209 | - | - | 276 | 42 | 37 | - | 4 | - |
| od 11 do 15 godina | 1.931 | 260 | 29 | 8 | 1.633 | 229 | 11 | 1 | 241 | 22 | 15 | - | 2 | - |
| više od 15 godina | 6.805 | 92 | 170 | 15 | 5.667 | 56 | 16 | - | 822 | 14 | 113 | 1 | 17 | 6 |
| **Posušje** | **8.428** | **836** | **102** | **27** | **6.479** | **581** | **18** | **2** | **1.518** | **170** | **262** | **27** | **49** | **29** |
| do 1 godine | 86 | 86 | 3 | 3 | 22 | 22 | - | - | 49 | 49 | 5 | 5 | 7 | 7 |
| od 1 do 2 godine | 113 | 44 | 1 | - | 38 | 12 | - | - | 49 | 11 | 15 | 12 | 10 | 9 |
| od 3 do 5 godina | 299 | 58 | 9 | 1 | 120 | 35 | - | - | 153 | 17 | 5 | 1 | 12 | 4 |
| od 6 do 10 godina | 1.140 | 192 | 8 | 4 | 660 | 147 | - | - | 397 | 39 | 75 | 2 | - | - |
| od 11 do 15 godina | 1.800 | 327 | 19 | 5 | 1.414 | 291 | 7 | 2 | 312 | 26 | 46 | 2 | 2 | 1 |
| više od 15 godina | 4.990 | 129 | 62 | 14 | 4.225 | 74 | 11 | - | 558 | 28 | 116 | 5 | 18 | 8 |
| **Grad Široki Brijeg** | **15.352** | **1.535** | **127** | **37** | **12.634** | **1.140** | **22** | **5** | **2.174** | **301** | **328** | **18** | **67** | **34** |
| do 1 godine | 151 | 151 | 6 | 6 | 58 | 58 | - | - | 62 | 62 | 8 | 8 | 17 | 17 |
| od 1 do 2 godine | 246 | 68 | 5 | 2 | 119 | 40 | - | - | 90 | 14 | 12 | 3 | 20 | 9 |
| od 3 do 5 godina | 617 | 169 | 12 | 3 | 382 | 130 | 1 | - | 187 | 29 | 17 | 2 | 18 | 5 |
| od 6 do 10 godina | 2.716 | 518 | 20 | 5 | 1.876 | 362 | 5 | 2 | 743 | 149 | 71 | - | 1 | - |
| od 11 do 15 godina | 3.522 | 509 | 25 | 13 | 2.983 | 462 | 9 | 3 | 433 | 30 | 72 | 1 | - | - |
| više od 15 godina | 8.100 | 120 | 59 | 8 | 7.216 | 88 | 7 | - | 659 | 17 | 148 | 4 | 11 | 3 |

**Indeks obima industrijske proizvodnje**
**Prema GIG, područjima i oblastima KD BiH 2010.**
Januar / Siječanj 2025. godine

| | | I 2025 / Ø 2024 | I 2025 / XII 2024 | I 2025 / I 2024 |
|---|---|---|---|---|
| | **INDUSTRIJA UKUPNO** | **97,0** | **125,7** | **106,8** |
| | **PREMA GLAVNIM INDUSTRIJSKIM GRUPACIJAMA** | | | |
| | AI Intermedijarni proizvodi | 98,2 | 130,9 | 106,4 |
| | BB Kapitalni proizvodi | 40,6 | 30,7 | 94,2 |
| | CN Netrajni proizvodi za široku potrošnju | 88,7 | 94,7 | 110,8 |
| | **PREMA PODRUČJIMA I OBLASTIMA KD-a** | | | |
| **B** | **VAĐENJE RUDA I KAMENA** | **9,1** | **13,7** | **88,8** |
| | 07 Vađenje metalnih ruda | - | - | - |
| | 08 Vađenje ostalih ruda i kamena | 63,9 | 51,3 | 88,8 |
| **C** | **PRERAĐIVAČKA INDUSTRIJA** | **97,4** | **126,1** | **106,8** |
| | 10 Proizvodnja prehrambenih proizvoda | 94,0 | 77,0 | 128,9 |
| | 11 Proizvodnja pića | 34,8 | 41,5 | 103,8 |
| | 15 Proizvodnja kože i srodnih proizvoda | 44,6 | 65,9 | 77,5 |
| | 16 Prerada drva i proizvoda od drva i pluta, osim namještaja; proizvodnja predmeta od slame i pletarskih materijala | 81,0 | 113,4 | 70,3 |
| | 17 Proizvodnja papira i proizvoda od papira | 88,4 | 102,1 | 81,0 |
| | 18 Štampanje i umnožavanje snimljenih zapisa | 101,6 | 115,3 | 134,1 |
| | 20 Proizvodnja hemikalija i hemijskih proizvoda | 71,4 | 90,4 | 72,0 |
| | 22 Proizvodnja proizvoda od gume i plastičnih masa | 82,5 | 109,7 | 59,7 |
| | 23 Proizvodnja ostalih nemetalnih mineralnih proizvoda | 80,7 | 120,9 | 96,7 |
| | 24 Proizvodnja baznih metala | 107,7 | 163,2 | 145,7 |
| | 25 Proizvodnja gotovih metalnih proizvoda, osim mašina i opreme | 106,9 | 143,0 | 118,4 |
| | 27 Proizvodnja električne opreme | 99,0 | 125,7 | 104,9 |
| | 28 Mašine i uređaji, d. n. | 34,6 | 17,0 | 88,6 |

| | Izvoz po područjima klasifikacije djelatnosti KD BiH 2010 u 000 KM | | | | | Uvoz po područjima klasifikacije djelatnosti KD BiH 2010 u 000 KM | | | | |
|---|---|---|---|---|---|---|---|---|---|---|
| | XII 2024 | I 2024 | I 2025 | I 2025 / XII 2024 | I 2025 / I 2024 | XII 2024 | I 2024 | I 2025 | I 2025 / XII 2024 | I 2025 / I 2024 |
| **UKUPNO** | **82.454** | **103.870** | **117.149** | **142,1** | **112,8** | **230.346** | **195.059** | **195.236** | **84,8** | **100,1** |
| A Poljoprivreda, šumarstvo i ribarstvo | 774 | 546 | 604 | 78,0 | 110,5 | 12.208 | 8.410 | 9.566 | 78,4 | 113,8 |
| B Vađenje rude i kamena | 5.416 | 2.176 | 12.275 | 226,6 | 564,0 | 429 | 233 | 231 | 53,9 | 99,2 |
| C Prerađivačka industrija | 69.692 | 96.540 | 97.432 | 139,8 | 100,9 | 216.632 | 185.666 | 184.652 | 85,2 | 99,5 |
| D Proizvodnja i snabdijevanje električnom energijom, gasom/plinom, parom i klimatizacija | 145 | 158 | 150 | 103,3 | 95,3 | 162 | 152 | 167 | 103,3 | 110,0 |
| Ostalo | 6.427 | 4.449 | 6.688 | 104,1 | 150,3 | 915 | 598 | 619 | 67,7 | 103,6 |
| Nerazvrstano po kategorijama | - | - | - | - | - | - | - | - | - | - |

Izvor: Baza podataka Uprave za indirektno/neizravno oporezivanje BiH

Prethodni podaci

| | Izvoz po sektorima i odsjecima SMTK - Rev. 4 u 000 KM | | | | | Uvoz po sektorima i odsjecima SMTK - Rev. 4 u 000 KM | | | | |
|---|---|---|---|---|---|---|---|---|---|---|
| | XII 2024 | I 2024 | I 2025 | I 2025 / XII 2024 | I 2025 / I 2024 | XII 2024 | I 2024 | I 2025 | I 2025 / XII 2024 | I 2025 / I 2024 |
| **UKUPNO** | **82.454** | **103.870** | **117.149** | **142,1** | **112,8** | **230.346** | **195.059** | **195.236** | **84,8** | **100,1** |
| 0 HRANA I ŽIVE ŽIVOTINJE | 2.723 | 2.116 | 2.529 | 92,9 | 119,5 | 55.313 | 46.340 | 48.321 | 87,4 | 104,3 |
| 00 Žive životinje | - | - | - | - | - | 2.136 | 482 | 1.017 | 47,6 | 211,0 |
| 01 Meso i mesne prerađevine | - | - | - | - | - | 7.634 | 5.999 | 7.964 | 104,3 | 132,8 |
| 02 Mlijeko,mliječne prerađevine i jaja | 461 | 540 | 388 | 84,2 | 71,9 | 4.441 | 4.611 | 3.700 | 83,3 | 80,2 |
| 03 Ribe, vodozemci i njihove prerađevine | 300 | 266 | 273 | 91,0 | 102,6 | 3.858 | 1.677 | 759 | 19,7 | 45,3 |
| 04 Žitarice i proizvodi od žitarica | 568 | 238 | 448 | 78,9 | 188,2 | 8.727 | 7.306 | 8.079 | 92,6 | 110,6 |
| 05 Voće i povrće | 875 | 699 | 1.114 | 127,3 | 159,4 | 10.962 | 8.987 | 8.973 | 81,9 | 99,8 |
| 06 Šećer,šećerne prerađevine i med | 6 | - | - | - | - | 1.889 | 1.492 | 1.540 | 81,5 | 103,2 |
| 07 Kafa, čaj, kakao i začini | 6 | - | 2 | 33,3 | - | 6.885 | 7.021 | 8.252 | 119,9 | 117,5 |
| 08 Hrana za životinje | 17 | - | 7 | 41,2 | - | 2.332 | 1.497 | 1.603 | 68,7 | 107,1 |
| 09 Ostali jestivi proizvodi | 490 | 373 | 297 | 60,6 | 79,6 | 6.449 | 7.268 | 6.434 | 99,8 | 88,5 |
| 1 PIĆA I DUHAN | 190 | 124 | 200 | 105,3 | 161,3 | 7.299 | 5.870 | 5.686 | 77,9 | 96,9 |
| 11 Pića | 190 | 124 | 200 | 105,3 | 161,3 | 7.299 | 5.791 | 5.686 | 77,9 | 98,2 |
| 12 Duhan i proizvodi od duhana | - | - | - | - | - | - | 79 | - | - | - |
| 2 SIROVE MATERIJE NEJESTIVE, OSIM GORIVA | 3.098 | 1.613 | 3.014 | 97,3 | 186,9 | 1.922 | 1.504 | 1.639 | 85,3 | 109,0 |
| 21 Sirove kože i sirovo krzno | - | - | - | - | - | - | - | - | - | - |
| 22 Uljano sjemenje i plodovi | 32 | 17 | 23 | 71,9 | 135,3 | 345 | 279 | 349 | 101,2 | 125,1 |
| 23 Sirovi i sintetički kaučuk | - | - | - | - | - | 1 | 2 | - | - | - |
| 24 Drvo i pluta | 100 | 74 | 58 | 58,0 | 78,4 | 111 | 22 | 53 | 47,7 | 240,9 |
| 25 Celuloza i papirni otpaci | - | 5 | 6 | - | 120,0 | 257 | 328 | 421 | 163,8 | 128,4 |
| 26 Sirova tekstilna vlaknai njihovi otpaci | - | - | - | - | - | - | 8 | - | - | - |
| 27 Prirodna đubriva i minerali osim goriva | 28 | 28 | 32 | 114,3 | 114,3 | 546 | 304 | 340 | 62,3 | 111,8 |
| 28 Metalne rude i otpaci od metala | 2.841 | 1.340 | 2.822 | 99,3 | 210,6 | - | - | - | - | - |
| 29 Sirovine biljne i životinjske,ostale | 97 | 149 | 73 | 75,3 | 49,0 | 662 | 561 | 476 | 71,9 | 84,8 |

| | | Izvoz po sektorima i odsjecima SMTK - Rev. 4 (nastavak) u 000 KM | | | | | Uvoz po sektorima i odsjecima SMTK - Rev. 4 (nastavak) u 000 KM | | | | |
|---|---|---|---|---|---|---|---|---|---|---|---|
| | | XII 2024 | I 2024 | I 2025 | I 2025 / XII 2024 | I 2025 / I 2024 | XII 2024 | I 2024 | I 2025 | I 2025 / XII 2024 | I 2025 / I 2024 |
| 3 | MINERALNA GORIVA, MAZIVA I SRODNI PROIZVODI | 5.885 | 2.396 | 13.120 | 222,9 | 547,6 | 2.587 | 2.758 | 2.282 | 88,2 | 82,7 |
| 32 | Ugalj, koks i briketi | 5.384 | 2.144 | 12.237 | 227,3 | 570,8 | 92 | 44 | 53 | 57,6 | 120,5 |
| 33 | Nafta i derivati od nafte | 356 | 94 | 733 | 205,9 | 779,8 | 2.333 | 2.553 | 2.062 | 88,4 | 80,8 |
| 34 | Prirodni i industrijski gas | - | - | - | - | - | - | 9 | - | - | - |
| 35 | Električna energija | 145 | 158 | 150 | 103,4 | 94,9 | 162 | 152 | 167 | 103,1 | 109,9 |
| 4 | ULJA, MASTI I VOSKOVI ŽIVOTINJSKOG ILI BILJNOG PORIJEKLA | 9 | - | 6 | 66,7 | - | 1.996 | 1.830 | 1.029 | 51,6 | 56,2 |
| 41 | Životinjska ulja i masti | - | - | - | - | - | 93 | 72 | 95 | 102,2 | 131,9 |
| 42 | Biljna ulja i masti,sirova i rafinirana | 9 | - | 6 | 66,7 | - | 1.885 | 1.741 | 925 | 49,1 | 53,1 |
| 43 | Prerađena biljna i životinjska ulja i masnoće | - | - | - | - | - | 18 | 17 | 9 | 50,0 | 52,9 |
| 5 | HEMIJSKI/KEMIJSKI PROIZVODI | 6.017 | 4.777 | 8.042 | 133,7 | 168,3 | 25.192 | 21.602 | 23.396 | 92,9 | 108,3 |
| 51 | Organske hemikalije/kemikalije | - | - | 27 | - | - | 1.497 | 533 | 711 | 47,5 | 133,4 |
| 52 | Anorganske hemikalije/kemikalije | - | - | - | - | - | 51 | 61 | 50 | 98,0 | 82,0 |
| 53 | Boje i štavila | 52 | 43 | 50 | 96,2 | 116,3 | 1.262 | 973 | 1.731 | 137,2 | 177,9 |
| 54 | Medicinski i farmaceutski proizvodi | - | - | - | - | - | 47 | 56 | 95 | 202,1 | 169,6 |
| 55 | Toaletni proizvodi i proizvodi za čišćenje | 3.366 | 2.191 | 4.221 | 125,4 | 192,7 | 10.006 | 9.558 | 9.762 | 97,6 | 102,1 |
| 56 | Vještačka đubriva | 5 | - | 16 | 320,0 | - | 63 | 122 | 225 | 357,1 | 184,4 |
| 57 | Plastične mase u primarnim oblicima | 16 | 46 | 48 | 300,0 | 104,3 | 5.689 | 4.980 | 5.414 | 95,2 | 108,7 |
| 58 | Plastične mase,ne-primarni oblici | 940 | 1.080 | 1.164 | 123,8 | 107,8 | 1.885 | 2.560 | 2.254 | 119,6 | 88,0 |
| 59 | Ostale hemikalije/kemikalije | 1.638 | 1.417 | 2.516 | 153,6 | 177,6 | 4.692 | 2.759 | 3.154 | 67,2 | 114,3 |
| 6 | INDUSTRIJSKI PROIZVODI, RAZVRSTANI UGLAVNOM PO VRSTI SIROVINA | 25.911 | 26.884 | 30.039 | 115,9 | 111,7 | 78.060 | 64.966 | 68.240 | 87,4 | 105,0 |
| 61 | Koža, krzno i proizvodi od kože i krzna | - | - | 11 | - | - | 34 | 64 | 92 | 270,6 | 143,8 |
| 62 | Guma i gumeni proizvodi | 404 | 187 | 279 | 69,1 | 149,2 | 5.779 | 2.537 | 4.766 | 82,5 | 187,9 |
| 63 | Proizvodi od drveta, osim namještaja | 75 | 140 | 101 | 134,7 | 72,1 | 666 | 563 | 486 | 73,0 | 86,3 |
| 64 | Papir, ljepenka i ostali slični proizvodi | 5.177 | 5.085 | 6.458 | 124,7 | 127,0 | 9.220 | 8.819 | 9.111 | 98,8 | 103,3 |
| 65 | Predivo, tkanine i tekstilni proizvodi | 35 | 31 | 16 | 45,7 | 51,6 | 3.251 | 2.034 | 2.123 | 65,3 | 104,4 |
| 66 | Proizvodi od nemetalnih minerala | 1.914 | 1.899 | 1.906 | 99,6 | 100,4 | 3.678 | 2.949 | 3.690 | 100,3 | 125,1 |
| 67 | Željezo i čelik | 256 | 417 | 319 | 124,6 | 76,5 | 4.838 | 3.169 | 4.486 | 92,7 | 141,6 |
| 68 | Obojeni metali | 11.971 | 14.659 | 15.480 | 129,3 | 105,6 | 45.706 | 41.211 | 39.714 | 86,9 | 96,4 |
| 69 | Metalni proizvodi | 6.079 | 4.466 | 5.469 | 90,0 | 122,5 | 4.888 | 3.620 | 3.772 | 77,2 | 104,2 |
| 7 | MAŠINE/STROJEVI I TRANSPORTNA SREDSTVA | 30.471 | 50.645 | 51.564 | 169,2 | 101,8 | 48.322 | 42.679 | 36.842 | 76,2 | 86,3 |
| 71 | Pogonske mašine i oprema | 40 | 26 | 19 | 47,5 | 73,1 | 750 | 267 | 340 | 45,3 | 127,3 |
| 72 | Mašine specijalizirane za određene industrije | 112 | 469 | 105 | 93,8 | 22,4 | 3.443 | 17.335 | 3.041 | 88,3 | 17,5 |
| 73 | Mašine za obradu metala | 109 | 33 | 96 | 88,1 | 290,9 | 628 | 3.708 | 270 | 43,0 | 7,3 |
| 74 | Ostale industrijske mašine i dijelovi | 607 | 793 | 732 | 120,6 | 92,3 | 7.980 | 3.801 | 6.675 | 83,6 | 175,6 |
| 75 | Kancelarijske mašine i mašine za automatsku obradu podataka | 43 | 46 | 17 | 39,5 | 37,0 | 597 | 627 | 438 | 73,4 | 69,9 |
| 76 | Telekomunikacijski aparati i aparati za snimanje zvuka | 30 | 4 | 3 | 10,0 | 75,0 | 2.897 | 1.780 | 1.868 | 64,5 | 104,9 |
| 77 | Električne mašine, aparati i uređaji | 28.541 | 48.227 | 49.132 | 172,1 | 101,9 | 12.801 | 5.185 | 11.536 | 90,1 | 222,5 |
| 78 | Drumska vozila | 989 | 1.047 | 1.460 | 147,6 | 139,4 | 19.220 | 9.975 | 12.674 | 65,9 | 127,1 |
| 79 | Ostala transportna vozila | - | - | - | - | - | 6 | 1 | - | - | - |
| 8 | RAZNI INDUSTRIJSKI PROIZVODI | 8.150 | 15.315 | 8.635 | 106,0 | 56,4 | 9.655 | 7.510 | 7.801 | 80,8 | 103,9 |
| 81 | Montažne zgrade, sanitarni, rasvjetni i grijaći uređaji | 209 | 158 | 290 | 138,8 | 183,5 | 737 | 578 | 567 | 76,9 | 98,1 |
| 82 | Namještaj i njegovi dijelovi | 282 | 171 | 258 | 91,5 | 150,9 | 996 | 649 | 973 | 97,7 | 149,9 |
| 83 | Torbe, tašne, neseseri i slični proizvodi | 2 | - | 1 | 50,0 | - | 133 | 49 | 120 | 90,2 | 244,9 |
| 84 | Odjeća | 59 | 44 | 202 | 342,4 | 459,1 | 588 | 579 | 504 | 85,7 | 87,0 |
| 85 | Obuća | 154 | 180 | 132 | 85,7 | 73,3 | 678 | 574 | 504 | 74,3 | 87,8 |
| 87 | Naučni i kontrolni instrumenti | 23 | 35 | 22 | 95,7 | 62,9 | 706 | 247 | 331 | 46,9 | 134,0 |
| 88 | Fotografski i optički proizvodi, satovi | 1 | 3 | 1 | 100,0 | 33,3 | 270 | 73 | 129 | 47,8 | 176,7 |
| 89 | Ostali industrijski proizvodi | 7.420 | 14.724 | 7.729 | 104,2 | 52,5 | 5.547 | 4.761 | 4.673 | 84,2 | 98,2 |
| 9 | Proizvodi, nerazvrstani po kategorijama | - | - | - | - | - | - | - | - | - | - |

Izvor: Baza podataka Uprave za indirektno/neizravno oporezivanje BiH

Prethodni podaci

| | Izvoz prema međunarodnoj klasifikaciji Ekonomske namjene proizvoda (BEC) Rev. 4 u 000 KM | | | | | Uvoz prema međunarodnoj klasifikaciji Ekonomske namjene proizvoda (BEC) Rev. 4 u 000 KM | | | | |
|---|---|---|---|---|---|---|---|---|---|---|
| | XII 2024 | I 2024 | I 2025 | I 2025 / XII 2024 | I 2025 / I 2024 | XII 2024 | I 2024 | I 2025 | I 2025 / XII 2024 | I 2025 / I 2024 |
| **UKUPNO** | **82.454** | **103.870** | **117.149** | **142,1** | **112,8** | **230.346** | **195.059** | **195.236** | **84,8** | **100,1** |
| 1. Hrana i pića | 2.922 | 2.247 | 2.723 | 93,2 | 121,2 | 62.303 | 52.386 | 53.436 | 85,8 | 102,0 |
| 2. Industrijski materijali | 55.338 | 74.337 | 81.246 | 146,8 | 109,3 | 90.320 | 76.515 | 78.994 | 87,5 | 103,2 |
| 3. Goriva i maziva | 6.011 | 2.587 | 13.343 | 222,0 | 515,8 | 3.984 | 3.090 | 2.914 | 73,1 | 94,3 |
| 4. Kapitalni proizvodi (osim transportnih sredstava), dijelovi i pribor | 4.345 | 4.814 | 3.234 | 74,4 | 67,2 | 26.499 | 31.543 | 22.326 | 84,3 | 70,8 |
| 5. Transportna sredstva, njihovi dijelovi i pribor | 1.146 | 1.247 | 1.653 | 144,2 | 132,6 | 26.181 | 13.188 | 18.040 | 68,9 | 136,8 |
| 6. Proizvodi za široku potrošnju | 12.692 | 10.738 | 14.950 | 117,8 | 139,2 | 21.029 | 18.283 | 19.450 | 92,5 | 106,4 |
| 7. Proizvodi, drugdje nespomenuti | - | 7.900 | - | - | - | 30 | 54 | 76 | 253,3 | 140,7 |

Izvor: Baza podataka Uprave za indirektno/neizravno oporezivanje BiH

Prethodni podaci

| | Izvoz po zemljama prema geografskim zonama u 000 KM | | | | | Uvozom po zemljama prema geografskim zonama u 000 KM | | | | |
|---|---|---|---|---|---|---|---|---|---|---|
| | XII 2024 | I 2024 | I 2025 | I 2025 / XII 2024 | I 2025 / I 2024 | XII 2024 | I 2024 | I 2025 | I 2025 / XII 2024 | I 2025 / I 2024 |
| **UKUPNO** | **82.454** | **103.870** | **117.149** | **142,1** | **112,8** | **230.346** | **195.059** | **195.236** | **84,8** | **100,1** |
| ZEMLJE EU | 61.416 | 175.074 | 88.303 | 143,8 | 50,4 | 132.059 | 265.687 | 118.886 | 90,0 | 44,7 |
| Austrija | 10.285 | 30.915 | 17.184 | 167,1 | 55,6 | 4.609 | 8.801 | 5.508 | 119,5 | 62,6 |
| Belgija | 573 | 805 | 750 | 130,9 | 93,2 | 2.591 | 3.279 | 2.042 | 78,8 | 62,3 |
| Bugarska | 155 | 763 | 518 | 334,2 | 67,9 | 1.028 | 1.471 | 813 | 79,1 | 55,3 |
| Češka | 1.303 | 2.133 | 699 | 53,6 | 32,8 | 1.569 | 3.226 | 1.170 | 74,6 | 36,3 |
| Kipar | - | - | - | - | - | - | 44 | - | - | - |
| Danska | 1.018 | 5.616 | 3.348 | 328,9 | 59,6 | 690 | 774 | 277 | 40,1 | 35,8 |
| Estonija | - | - | - | - | - | - | - | 10 | - | - |
| Finska | - | - | - | - | - | 196 | 295 | 120 | 61,2 | 40,7 |
| Francuska | 2.630 | 14.005 | 5.682 | 216,0 | 40,6 | 4.537 | 7.705 | 4.160 | 91,7 | 54,0 |
| Grčka | - | 503 | 407 | - | 80,9 | 639 | 857 | 734 | 114,9 | 85,6 |
| Hrvatska | 24.332 | 47.230 | 30.008 | 123,3 | 63,5 | 16.184 | 32.413 | 16.620 | 102,7 | 51,3 |
| Irska | 671 | - | 214 | 31,9 | - | 497 | 740 | 334 | 67,2 | 45,1 |
| Italija | 1.566 | 5.302 | 3.482 | 222,3 | 65,7 | 34.619 | 68.650 | 30.561 | 88,3 | 44,5 |
| Latvija (Letonija) | - | - | - | - | - | 279 | 205 | 30 | 10,8 | 14,6 |
| Litvanija | 3.553 | 10.812 | 4.300 | 121,0 | 39,8 | 286 | 454 | 188 | 65,7 | 41,4 |
| Luksemburg | - | - | 2 | - | - | 222 | 126 | 152 | 68,5 | 120,6 |
| Mađarska | 1.174 | 5.336 | 3.196 | 272,2 | 59,9 | 5.730 | 8.341 | 5.993 | 104,6 | 71,8 |
| Malta | - | - | - | - | - | - | - | - | - | - |
| Nizozemska | 707 | 2.362 | 1.095 | 154,9 | 46,4 | 3.736 | 8.271 | 5.137 | 137,5 | 62,1 |
| Njemačka | 5.572 | 15.198 | 8.189 | 147,0 | 53,9 | 29.171 | 82.245 | 23.045 | 79,0 | 28,0 |
| Poljska | 289 | 1.108 | - | - | - | 9.174 | 15.344 | 8.335 | 90,9 | 54,3 |
| Portugal | - | - | - | - | - | 176 | 218 | 180 | 102,3 | 82,6 |

| | Izvoz po zemljama prema geografskim zonama (nastavak) u 000 KM | | | | | Uvozom po zemljama prema geografskim zonama (nastavak) u 000 KM | | | | |
|---|---|---|---|---|---|---|---|---|---|---|
| | XII 2024 | I 2024 | I 2025 | I 2025 / XII 2024 | I 2025 / I 2024 | XII 2024 | I 2024 | I 2025 | I 2025 / XII 2024 | I 2025 / I 2024 |
| Rumunija | 1.140 | 4.398 | 939 | 82,4 | 21,4 | 2.835 | 3.200 | 1.563 | 55,1 | 48,8 |
| Slovačka | 293 | 16.928 | 576 | 196,6 | 3,4 | 1.876 | 2.884 | 1.964 | 104,7 | 68,1 |
| Slovenija | 6.098 | 11.264 | 7.475 | 122,6 | 66,4 | 7.065 | 10.287 | 6.014 | 85,1 | 58,5 |
| Španija | 52 | 75 | 39 | 75,0 | 52,0 | 2.819 | 3.290 | 1.935 | 68,6 | 58,8 |
| Švedska | 5 | 321 | 200 | 4.000,0 | 62,3 | 1.530 | 2.567 | 2.001 | 130,8 | 78,0 |
| ZEMLJE EFTE | 734 | 1.887 | 1.651 | 224,9 | 87,5 | 656 | 2.580 | 1.018 | 155,2 | 39,5 |
| Island | - | - | 157 | - | - | 8 | - | - | - | - |
| Lihtenštajn | 230 | - | - | - | - | 2 | - | - | - | - |
| Norveška | 115 | 1.376 | 1.243 | 1.080,9 | 90,3 | 615 | - | 59 | 9,6 | - |
| Švicarska | 389 | 511 | 251 | 64,5 | 49,1 | 31 | 2.580 | 959 | 3.093,5 | 37,2 |
| OSTALE EVROPSKE ZEMLJE | 18.535 | 29.620 | 26.105 | 140,8 | 88,1 | 33.593 | 58.352 | 27.449 | 81,7 | 47,0 |
| Albanija | 5.878 | 649 | 369 | 6,3 | 56,9 | 1.861 | 15 | 34 | 1,8 | 226,7 |
| Crna Gora | 789 | 9.850 | 5.769 | 731,2 | 58,6 | 98 | 5.042 | 933 | 952,0 | 18,5 |
| Kosovo | 2.121 | 1.874 | 705 | 33,2 | 37,6 | 5.834 | 89 | 51 | 0,9 | 57,3 |
| Sjeverna Makedonija | - | 3.957 | 2.456 | - | 62,1 | 1.782 | 4.678 | 4.771 | 267,7 | 102,0 |
| Ruska Federacija | 9.747 | - | - | - | - | 11.709 | 19.398 | 6.579 | 56,2 | 33,9 |
| Srbija | - | 12.579 | 16.761 | - | 133,2 | 7.019 | 16.775 | 8.444 | 120,3 | 50,3 |
| Turska | - | 291 | 45 | - | 15,5 | 3.732 | 9.465 | 4.891 | 131,1 | 51,7 |
| Ujedineno Kraljevstvo | - | 420 | - | - | - | 3.732 | 2.890 | 1.746 | 46,8 | 60,4 |
| AFRIKA | 176 | 11 | 4 | 2,3 | 36,4 | 5.596 | 13.631 | 7.176 | 128,2 | 52,6 |
| ZEMLJE SJEVERNE AFRIKE | 167 | - | - | - | - | 5.135 | 12.590 | 6.869 | 133,8 | 54,6 |
| OSTALE AFRIČKE ZEMLJE | 9 | 11 | 4 | 44,4 | 36,4 | 461 | 1.041 | 307 | 66,6 | 29,5 |
| AMERIKA | 203 | 7 | 1 | 0,5 | 14,3 | 6.425 | 8.730 | 6.124 | 95,3 | 70,1 |
| ZEMLJE SJEVERNE AMERIKE | 176 | 7 | 1 | 0,6 | 14,3 | 3.443 | 2.916 | 3.440 | 99,9 | 118,0 |
| Kanada | - | - | - | - | - | 889 | 377 | 696 | 78,3 | 184,6 |
| SAD | 176 | 7 | 1 | 0,6 | 14,3 | 2.554 | 2.539 | 2.744 | 107,4 | 108,1 |
| Ostale zemlje | - | - | - | - | - | - | - | - | - | - |
| ZEMLJE CENTRALNE AMERIKE I KARIBA | - | - | - | - | - | 711 | 686 | 104 | 14,6 | 15,2 |
| ZEMLJE JUŽNE AMERIKE | 27 | - | - | - | - | 2.271 | 5.128 | 2.580 | 113,6 | 50,3 |
| AZIJA | 1.390 | 1.141 | 1.085 | 78,1 | 95,1 | 52.009 | 41.059 | 34.578 | 66,5 | 84,2 |
| ZEMLJE BLISKOG I SREDNJEG ISTOKA | 1.372 | 1.123 | 1.057 | 77,0 | 94,1 | 8.088 | 9.392 | 2.955 | 36,5 | 31,5 |
| OSTALE ZEMLJE AZIJE | 18 | 18 | 28 | 155,6 | 155,6 | 43.921 | 31.667 | 31.623 | 72,0 | 99,9 |
| Indija | - | - | - | - | - | 2.649 | 4.180 | 633 | 23,9 | 15,1 |
| Japan | - | - | - | - | - | 346 | 466 | 278 | 80,3 | 59,7 |
| Kina | 18 | 18 | - | - | - | 27.362 | 18.920 | 21.234 | 77,6 | 112,2 |
| Malezija | - | - | - | - | - | 477 | 341 | 706 | 148,0 | 207,0 |
| Ostale zemlje | - | - | 28 | - | - | 13.087 | 7.760 | 8.772 | 67,0 | 113,0 |
| ZEMLJE OKEANIJE I POLARNOG REGIONA | - | - | - | - | - | 5 | 28 | 2 | 40,0 | 7,1 |
| AUSTRALIJA I NOVI ZELAND | - | - | - | - | - | 5 | 28 | 2 | 40,0 | 7,1 |
| Australija | - | - | - | - | - | 5 | 28 | - | - | - |
| Novi Zeland | - | - | - | - | - | - | - | 2 | - | - |
| Ostale zemlje | - | - | - | - | - | - | - | - | - | - |
| OSTALE ZEMLJE OKEANIJE I POLARNOG REGIONA | - | - | - | - | - | - | - | - | - | - |
| Neraspoređeno | - | -103.870 | - | - | - | 3 | -195.008 | 3 | 100,0 | 0,0 |

Izvor: Baza podataka Uprave za indirektno/neizravno oporezivanje BiH

Prethodni podaci

**Turistički promet za januar / siječanj 2025. godine**
**Kapaciteti, turisti i noćenja**

| | Dolasci turista | | Noćenja turista | |
|---|---|---|---|---|
| | I 2025 | I 2025 / I 2024 | I 2025 | I 2025 / I 2024 |
| **Dolasci i noćenja turista** | | | | |
| **UKUPNO** | **461** | **72,6** | **1.109** | **74,0** |
| Domaći | 166 | 73,8 | 388 | 130,6 |
| Strani | 295 | 72,0 | 721 | 60,0 |
| **BROJ LEŽAJA** | **169** | | | |
| **Dolasci i noćenja turista prema vrstama objekata** | | | | |
| **UKUPNO** | **461** | **72,6** | **1.109** | **74,0** |
| Hoteli i sličan smještaj | 461 | 90,0 | 1.109 | 82,1 |
| Odmarališta i slični objekti za kraći odmor | - | - | - | - |
| Kampovi i prostori za kampiranje | - | - | - | - |
| Ostali smještaj | - | - | - | - |
| **DOMAĆI** | **166** | **73,8** | **388** | **130,6** |
| Hoteli i sličan smještaj | 166 | 98,8 | 388 | 167,2 |
| Odmarališta i slični objekti za kraći odmor | - | - | - | - |
| Kampovi i prostori za kampiranje | - | - | - | - |
| Ostali smještaj | - | - | - | - |
| **STRANI** | **295** | **72,0** | **721** | **60,0** |
| Hoteli i sličan smještaj | 295 | 85,8 | 721 | 64,4 |
| Odmarališta i slični objekti za kraći odmor | - | - | - | - |
| Kampovi i prostori za kampiranje | - | - | - | - |
| Ostali smještaj | - | - | - | - |

**Dolasci i noćenja turista prema načinu dolaska**

| | Individualno | | | | Organizirano | | | |
|---|---|---|---|---|---|---|---|---|
| | dolasci turista | | noćenje turista | | dolasci turista | | noćenje turista | |
| | I 2025 | Struktura % | I 2025 | Struktura % | I 2025 | Struktura % | I 2025 | Struktura % |
| **UKUPNO** | **451** | **97,8** | **1.099** | **99,1** | **10** | **2,2** | **10** | **0,9** |
| Domaći | 156 | 34,6 | 378 | 34,4 | 10 | 100,0 | 10 | 100,0 |
| Strani | 295 | 65,4 | 721 | 65,6 | - | - | - | - |

**Svrha dolaska turista**

| | Poslovno | | | | Ostalo | | | |
|---|---|---|---|---|---|---|---|---|
| | dolasci turista | | noćenje turista | | dolasci turista | | noćenje turista | |
| | I 2025 | Struktura % | I 2025 | Struktura % | I 2025 | Struktura % | I 2025 | Struktura % |
| **UKUPNO** | **182** | **39,5** | **523** | **47,2** | **279** | **60,5** | **586** | **52,8** |
| Domaći | 70 | 38,5 | 97 | 18,5 | 96 | 34,4 | 291 | 49,7 |
| Strani | 112 | 61,5 | 426 | 81,5 | 183 | 65,6 | 295 | 50,3 |

**Dolasci i noćenja turista po zemljama prebivališta**

| | Dolasci turista | | Noćenja turista | |
|---|---|---|---|---|
| | I 2025 | I 2025 / I 2024 | I 2025 | I 2025 / I 2024 |
| **UKUPNO STRANI** | **295** | **72,0** | **721** | **60,0** |
| Albanija | - | - | - | - |
| Austrija | 2 | 25,0 | 6 | 54,6 |
| Belgija | - | - | - | - |
| Bugarska | - | - | - | - |
| Crna Gora | 4 | 57,1 | 20 | 285,7 |
| Češka | - | - | - | - |
| Danska | - | - | - | - |
| Estonija | - | - | - | - |
| Finska | - | - | - | - |
| Francuska | 1 | - | 3 | - |
| Grčka | 1 | - | 3 | - |
| Nizozemska | - | - | - | - |
| Hrvatska | 163 | 62,7 | 270 | 49,7 |
| Irska | - | - | - | - |
| Island | - | - | - | - |
| Italija | 11 | 45,8 | 73 | 41,5 |
| Kipar | - | - | - | - |
| Latvija | 1 | - | 14 | - |
| Litvanija | - | - | - | - |
| Luksemburg | - | - | - | - |
| Mađarska | 3 | - | 3 | - |
| Sjeverna Makedonija | 6 | - | 11 | - |
| Malta | - | - | - | - |
| Norveška | - | - | - | - |
| Njemačka | 2 | 4,8 | 15 | 6,6 |
| Poljska | 7 | 100,0 | 19 | 146,2 |
| Portugal / Portugalija | - | - | - | - |
| Rumunija / Rumunjska | - | - | - | - |
| Rusija | 5 | - | 38 | - |
| Slovačka | - | - | - | - |
| Slovenija | 13 | 72,2 | 17 | 29,8 |
| Srbija | 15 | 136,4 | 46 | 135,3 |
| Španija / Španjolska | - | - | - | - |
| Švajcarska / Švicarska | - | - | - | - |
| Švedska | - | - | - | - |
| Turska | 51 | - | 116 | - |
| Ujedinjeno Kraljevstvo | 1 | - | 4 | - |
| Ukrajina | 5 | 166,7 | 59 | 137,2 |
| Ostale evropske zemlje | - | - | - | - |
| Egipat | - | - | - | - |

**Dolasci i noćenja turista po zemljama prebivališta (nastavak)**

| | Dolasci turista | | Noćenja turista | |
|---|---|---|---|---|
| | I 2025 | I 2025 / I 2024 | I 2025 | I 2025 / I 2024 |
| Južnoafrička Republika | - | - | - | - |
| Ostale afričke zemlje | - | - | - | - |
| Kanada | 2 | - | 2 | - |
| SAD | 2 | - | 2 | - |
| Ostale sjeverno - američke zemlje | - | - | - | - |
| Brazil | - | - | - | - |
| Ostale zemlje Južne i Srednje Amerike | - | - | - | - |
| Bahrein | - | - | - | - |
| Indija | - | - | - | - |
| Iran | - | - | - | - |
| Izrael | - | - | - | - |
| Japan | - | - | - | - |
| Južna Koreja | - | - | - | - |
| Katar | - | - | - | - |
| Narodna Republika Kina | - | - | - | - |
| Kuvajt | - | - | - | - |
| Malezija | - | - | - | - |
| Oman | - | - | - | - |
| Saudijska Arabija | - | - | - | - |
| Ujedinjeni Arapski Emirati | - | - | - | - |
| Ostale azijske zemlje | - | - | - | - |
| Australija | - | - | - | - |
| Novi Zeland | - | - | - | - |
| Ostale zemlje Okeanije | - | - | - | - |

**KANTON SARAJEVO**

**Prirodno kretanje stanovništva i brakovi po mjestu uobičajenog stanovanja**
Za mjesec januar / siječanj 2025. godine - prvi rezultati

| Općine | Ukupno rođeni | Živorođeni | | | Mrtvo-rođeni | Mjesto porođaja | | |
|---|---|---|---|---|---|---|---|---|
| | | ukupno | po spolu | | | u zdrav-stvenoj ustanovi | na drugom mjestu | |
| | | | muški | ženski | | | sa stručnom pomoći | bez stručne pomoći |
| **UKUPNO** | **213** | **213** | **108** | **105** | **-** | **212** | **1** | **-** |
| Centar Sarajevo | 28 | 28 | 15 | 13 | - | 28 | - | - |
| Hadžići | 12 | 12 | 5 | 7 | - | 12 | - | - |
| Ilidža | 40 | 40 | 22 | 18 | - | 40 | - | - |
| Ilijaš | 14 | 14 | 6 | 8 | - | 14 | - | - |
| Novi Grad Sarajevo | 60 | 60 | 33 | 27 | - | 59 | 1 | - |
| Novo Sarajevo | 28 | 28 | 13 | 15 | - | 28 | - | - |
| Stari Grad Sarajevo | 13 | 13 | 7 | 6 | - | 13 | - | - |
| Trnovo | 2 | 2 | 1 | 1 | - | 2 | - | - |
| Vogošća | 16 | 16 | 6 | 10 | - | 16 | - | - |

| Općine | Umrli | | | Od toga | | | | | | Broj zaključenih brakova | Broj razvedenih brakova |
|---|---|---|---|---|---|---|---|---|---|---|---|
| | ukupno | po spolu | | umrla dojenčad | | | nasilne smrti | | | | |
| | | muški | ženski | ukupno | muški | ženski | ukupno | muški | ženski | | |
| **UKUPNO** | **263** | **134** | **129** | **1** | **-** | **1** | **3** | **3** | **-** | **74** | **10** |
| Centar Sarajevo | 53 | 33 | 20 | - | - | - | - | - | - | 7 | 1 |
| Hadžići | 12 | 6 | 6 | - | - | - | - | - | - | 5 | - |
| Ilidža | 34 | 23 | 11 | - | - | - | - | - | - | 11 | 2 |
| Ilijaš | 9 | 7 | 2 | - | - | - | - | - | - | 4 | 2 |
| Novi Grad Sarajevo | 70 | 25 | 45 | 1 | - | 1 | 1 | 1 | - | 26 | 2 |
| Novo Sarajevo | 31 | 15 | 16 | - | - | - | - | - | - | 8 | 3 |
| Stari Grad Sarajevo | 29 | 12 | 17 | - | - | - | - | - | - | 4 | - |
| Trnovo | 4 | 2 | 2 | - | - | - | - | - | - | - | - |
| Vogošća | 21 | 11 | 10 | - | - | - | 2 | 2 | - | 9 | - |

**Prosječna mjesečna isplaćena neto i bruto plaća zaposlenih po područjima KD BiH 2010**

| | | Prosječna neto plaća u KM | | | | | Prosječna bruto plaća u KM | | | | |
|---|---|---|---|---|---|---|---|---|---|---|---|
| | | ø 2024 | XII 2024 | I 2025 | Index I 2025 / ø 2024 | Index I 2025 / XII 2024 | ø 2024 | XII 2024 | I 2025 | Index I 2025 / ø 2024 | Index I 2025 / XII 2024 |
| | **UKUPNO** | **1.704** | **1.793** | **1.833** | **107,6** | **102,2** | **2.690** | **2.836** | **2.899** | **107,8** | **102,2** |
| **A** | Poljoprivreda, šumarstvo i ribolov | 1.479 | 1.566 | 1.756 | 118,7 | 112,1 | 2.317 | 2.455 | 2.576 | 111,2 | 104,9 |
| **B** | Vađenje ruda i kamena | 1.724 | 2.802 | 1.718 | 99,7 | 61,3 | 2.710 | 4.446 | 2.702 | 99,7 | 60,8 |
| **C** | Prerađivačka industrija | 1.233 | 1.399 | 1.404 | 113,9 | 100,4 | 1.916 | 2.175 | 2.194 | 114,5 | 100,9 |
| **D** | Proizvodnja i snabdijevanje električnom energijom, plinom, parom i klimatizacija | 2.086 | 2.117 | 2.179 | 104,5 | 102,9 | 3.688 | 3.787 | 3.903 | 105,8 | 103,1 |
| **E** | Snabdijevanje vodom; uklanjanje otpadnih voda, upravljanje otpadom te djelatnosti sanacije okoliša | 1.339 | 1.347 | 1.420 | 106,0 | 105,4 | 2.084 | 2.100 | 2.209 | 106,0 | 105,2 |
| **F** | Građevinarstvo | 1.281 | 1.443 | 1.458 | 113,8 | 101,0 | 2.011 | 2.274 | 2.303 | 114,5 | 101,3 |
| **G** | Trgovina na veliko i na malo; popravak motornih vozila i motocikala | 1.388 | 1.477 | 1.563 | 112,6 | 105,8 | 2.173 | 2.313 | 2.462 | 113,3 | 106,4 |
| **H** | Prijevoz i skladištenje | 1.467 | 1.463 | 1.563 | 106,5 | 106,8 | 2.301 | 2.293 | 2.441 | 106,1 | 106,5 |
| **I** | Djelatnosti pružanja smještaja te pripreme i usluživanja hrane (hotelijerstvo i ugostiteljstvo) | 945 | 998 | 1.154 | 122,1 | 115,6 | 1.429 | 1.487 | 1.757 | 123,0 | 118,2 |
| **J** | Informacije i komunikacije | 2.112 | 2.226 | 2.228 | 105,5 | 100,1 | 3.343 | 3.532 | 3.539 | 105,9 | 100,2 |
| **K** | Finansijske djelatnosti i djelatnosti osiguranja | 2.128 | 2.317 | 2.159 | 101,5 | 93,2 | 3.386 | 3.722 | 3.429 | 101,3 | 92,1 |
| **L** | Poslovanje nekretninama | 1.348 | 1.475 | 1.524 | 113,1 | 103,3 | 2.118 | 2.320 | 2.409 | 113,7 | 103,8 |
| **M** | Stručne, naučne i tehničke djelatnosti | 1.798 | 1.868 | 1.974 | 109,8 | 105,7 | 2.836 | 2.966 | 3.115 | 109,8 | 105,0 |
| **N** | Administrativne i pomoćne uslužne djelatnosti | 1.194 | 1.281 | 1.423 | 119,2 | 111,1 | 1.877 | 2.018 | 2.238 | 119,2 | 110,9 |
| **O** | Javna uprava i odbrana; obavezno socijalno osiguranje | 2.049 | 2.069 | 2.141 | 104,5 | 103,5 | 3.241 | 3.274 | 3.389 | 104,6 | 103,5 |
| **P** | Obrazovanje | 1.853 | 1.934 | 1.815 | 97,9 | 93,8 | 2.926 | 3.056 | 2.864 | 97,9 | 93,7 |
| **Q** | Djelatnosti zdravstvene i socijalne zaštite | 2.103 | 2.249 | 2.360 | 112,2 | 104,9 | 3.313 | 3.548 | 3.726 | 112,5 | 105,0 |
| **R** | Umjetnost, zabava i rekreacija | 1.337 | 1.347 | 1.531 | 114,5 | 113,7 | 2.099 | 2.112 | 2.391 | 113,9 | 113,2 |
| **S** | Ostale uslužne djelatnosti | 1.745 | 1.766 | 1.866 | 106,9 | 105,7 | 2.746 | 2.786 | 2.948 | 107,4 | 105,8 |

**Prosječna neto plaća u KM, januar / siječanj 2025.**

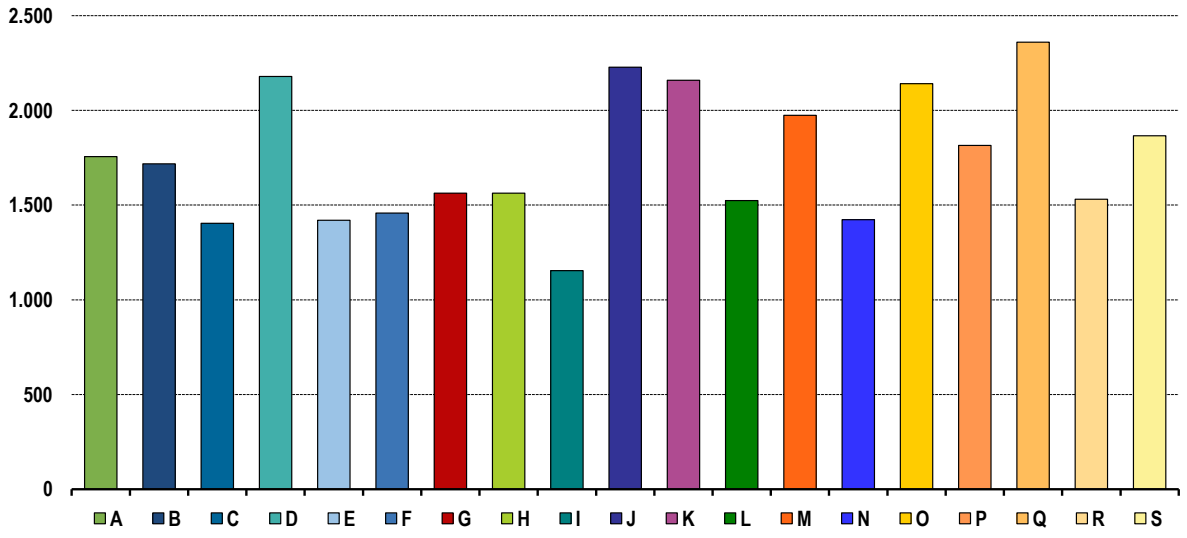

**Zaposlenost, nezaposlenost i plaće , 2024.**

| | Broj zaposlenih | | Broj nezaposlenih, stanje, 31.12. 2024. | | Neto plaća u KM | Bruto plaća u KM |
|---|---|---|---|---|---|---|
| | ukupno | žene | ukupno | žene | | |
| **UKUPNO** | **162.785** | **78.249** | **47.727** | **29.432** | **1.704** | **2.690** |
| Centar Sarajevo | 46.573 | 25.290 | 5.557 | 3.193 | 1.986 | 3.138 |
| Hadžići | 5.671 | 2.386 | 3.816 | 2.574 | 1.341 | 2.097 |
| Ilidža | 26.600 | 11.446 | 8.093 | 4.973 | 1.408 | 2.203 |
| Ilijaš | 4.255 | 1.778 | 3.669 | 2.462 | 1.080 | 1.669 |
| Novi Grad Sarajevo | 32.134 | 14.186 | 13.058 | 8.017 | 1.545 | 2.424 |
| Novo Sarajevo | 29.789 | 14.822 | 5.511 | 3.275 | 1.830 | 2.942 |
| Stari Grad Sarajevo | 10.478 | 5.414 | 4.171 | 2.379 | 1.778 | 2.803 |
| Trnovo | 397 | 148 | 355 | 224 | 1.301 | 2.034 |
| Vogošća | 6.888 | 2.779 | 3.497 | 2.335 | 1.325 | 2.051 |

**Zaposlenost i plaće po područjima djelatnosti KD BiH 2010, 2024.**

| | Područja | Zaposleni | Žene | Neto plaća u KM | Bruto plaća u KM |
|---|---|---|---|---|---|
| **UKUPNO** | | **162.785** | **78.249** | **1.704** | **2.690** |
| **A** | Poljoprivreda, šumarstvo i ribolov | 957 | 246 | 1.479 | 2.317 |
| **B** | Vađenje ruda i kamena | 56 | 20 | 1.724 | 2.710 |
| **C** | Prerađivačka industrija | 14.100 | 5.020 | 1.233 | 1.916 |
| **D** | Proizvodnja i snabdijevanje električnom energijom, plinom, parom i klimatizacija | 2.034 | 657 | 2.086 | 3.688 |
| **E** | Snabdijevanje vodom; uklanjanje otpadnih voda, upravljanje otpadom te djelatnosti sanacije okoliša | 2.491 | 318 | 1.339 | 2.084 |
| **F** | Građevinarstvo | 7.040 | 926 | 1.281 | 2.011 |
| **G** | Trgovina na veliko i na malo; popravak motornih vozila i motocikala | 29.332 | 15.498 | 1.388 | 2.173 |
| **H** | Prijevoz i skladištenje | 8.409 | 1.747 | 1.467 | 2.301 |
| **I** | Djelatnosti pružanja smještaja te pripreme i usluživanja hrane (hotelijerstvo i ugostiteljstvo) | 9.121 | 4.662 | 945 | 1.429 |
| **J** | Informacije i komunikacije | 13.487 | 5.554 | 2.112 | 3.343 |
| **K** | Finansijske djelatnosti i djelatnosti osiguranja | 6.563 | 4.283 | 2.128 | 3.386 |
| **L** | Poslovanje nekretninama | 1.527 | 562 | 1.348 | 2.118 |
| **M** | Stručne, naučne i tehničke djelatnosti | 10.564 | 5.515 | 1.798 | 2.836 |
| **N** | Administrativne i pomoćne uslužne djelatnosti | 8.586 | 3.906 | 1.194 | 1.877 |
| **O** | Javna uprava i odbrana; obavezno socijalno osiguranje | 16.624 | 7.302 | 2.049 | 3.241 |
| **P** | Obrazovanje | 12.566 | 9.328 | 1.853 | 2.926 |
| **Q** | Djelatnosti zdravstvene i socijalne zaštite | 11.430 | 8.065 | 2.103 | 3.313 |
| **R** | Umjetnost, zabava i rekreacija | 3.068 | 1.682 | 1.337 | 2.099 |
| **S** | Ostale uslužne djelatnosti | 4.830 | 2.958 | 1.745 | 2.746 |

## POLJOPRIVREDA, ŠUMARSTVO I RIBOLOV

**Proizvodnja, prodaja i zalihe šumskih sortimenata**

Januar / Siječanj 2025. godine

000 $m^3$

| | Proizvodnja | | | | Prodaja | | Zalihe (stanje krajem mjeseca) 2025 |
|---|---|---|---|---|---|---|---|
| | 2023 | 2024 | I | | I | | |
| | | | 2024 | 2025 | 2024 | 2025 | |
| **UKUPNO** | **138** | **115** | **7** | **11** | **2** | **9** | **8** |
| Trupci četinara/četinjača | 59 | 49 | 4 | 4 | 1 | 5 | 1 |
| Jamsko drvo četinara/četinjača | 6 | 5 | 0 | 0 | 0 | 0 | 0 |
| Ostalo dugo drvo četinara/četinjača | 0 | 0 | - | - | - | - | - |
| Prostorno drvo četinara/četinjača | 20 | 25 | 1 | 1 | 0 | 1 | 3 |
| Trupci lišćara/listača | 12 | 11 | 0 | 1 | 0 | 1 | 0 |
| Jamsko drvo lišćara/listača | - | - | - | - | - | - | - |
| Ostalo dugo drvo lišćara/listača | - | - | - | - | - | - | - |
| Prostorno drvo lišćara/listača | - | - | - | - | - | - | - |
| Ogrjevno drvo četinara/četinjača | 0 | - | - | - | - | - | - |
| Ogrjevno drvo lišćara/listača | 41 | 25 | 2 | 3 | 0 | 2 | 4 |
| Ostalo grubo obrađeno drvo[1)] | - | - | - | - | - | - | - |

[1)] **Uključuje sitno tehničko drvo, cijepane drvene motke i kolje**

## PRIJEVOZ I SKLADIŠTENJE

**Cestovni i gradsko - prigradski prijevoz, IV tromjesečje 2024. godine**

| | IV tromjesečje 2024 | I - XII 2024 | Index X - XII 2024 / VII-IX 2024 | Index X-XII 2024 / X-XII 2023 | Index I-XII 2024 / I-XII 2023 |
|---|---|---|---|---|---|
| **Cestovni prijevoz robe** | | | | | |
| Pređeni kilometri vozila, 000 | 5.944 | 22.996 | 109,6 | 102,2 | 94,0 |
| Prevezena roba, 000 t | 66 | 253 | 108,2 | 103,1 | 104,1 |
| Tonski kilometri, 000 | 39.974 | 155.101 | 113,4 | 106,0 | 104,7 |
| **Cestovni prijevoz putnika** | | | | | |
| Pređeni kilometri vozila, 000 | 1.981 | 7.815 | 96,3 | 106,7 | 99,4 |
| Prevezeni putnici, 000 | 480 | 1.998 | 95,3 | 87,0 | 83,2 |
| Putnički kilometri, 000 | 76.294 | 299.735 | 100,7 | 106,7 | 92,2 |
| **Gradsko prigradski prijevoz** | | | | | |
| Pređeni kilometri vozila ukupno , 000 | 2.990 | 12.660 | 104,6 | 86,4 | 99,6 |
| Tramvaji | 401 | 1.584 | 101,0 | 109,3 | 157,6 |
| Autobusi | 2.253 | 9.771 | 104,5 | 82,0 | 94,1 |
| Trolejbusi | 336 | 1.305 | 110,2 | 98,0 | 98,9 |
| Prevezeni putnici, 000 | 12.811 | 59.198 | 97,7 | 82,0 | 110,6 |
| Tramvaji | 6.102 | 28.045 | 97,1 | 85,6 | 115,8 |
| Autobusi | 5.353 | 25.015 | 98,6 | 76,9 | 104,0 |
| Trolejbusi | 1.356 | 6.138 | 97,1 | 88,0 | 116,7 |

**Registrirana cestovna motorna vozila za 2024. godinu**

| | Ukupno | | Motocikli | | Putnički | | Autobusi | | Teretna | | Specijalna | | Ostalo | |
|---|---|---|---|---|---|---|---|---|---|---|---|---|---|---|
| | ukupno | prva regis-tracija | ukupno | prva regis-tracija | ukupno | prva regis-tracija | ukupno | prva regis-tracija | ukupno | prva regis-tracija | ukupno | prva regis-tracija | ukupno | prva regis-tracija |
| **Kanton Sarajevo** | **179.723** | **16.451** | **3.613** | **677** | **160.783** | **13.960** | **464** | **34** | **12.223** | **1.380** | **1.935** | **137** | **705** | **263** |
| do 1 godine | 3.603 | 3.600 | 298 | 296 | 2.559 | 2.559 | 15 | 15 | 524 | 523 | 56 | 56 | 151 | 151 |
| od 1 do 2 godine | 4.945 | 1.533 | 307 | 90 | 3.762 | 1.142 | 8 | 1 | 709 | 194 | 34 | 24 | 125 | 82 |
| od 3 do 5 godina | 10.953 | 1.081 | 470 | 68 | 8.785 | 905 | 42 | - | 1.443 | 96 | 75 | 4 | 138 | 8 |
| od 6 do 10 godina | 29.679 | 3.297 | 547 | 72 | 25.493 | 2.888 | 100 | 10 | 3.104 | 309 | 382 | 15 | 53 | 3 |
| od 11 do 15 godina | 46.736 | 6.075 | 647 | 79 | 43.000 | 5.786 | 128 | 8 | 2.584 | 182 | 351 | 15 | 26 | 5 |
| više od 15 godina | 83.807 | 865 | 1.344 | 72 | 77.184 | 680 | 171 | - | 3.859 | 76 | 1.037 | 23 | 212 | 14 |
| **Hadžići** | **11.007** | **820** | **134** | **29** | **9.518** | **632** | **3** | **-** | **1.077** | **105** | **190** | **12** | **85** | **42** |
| do 1 godine | 89 | 89 | 7 | 7 | 31 | 31 | - | - | 25 | 25 | 4 | 4 | 22 | 22 |
| od 1 do 2 godine | 101 | 44 | 5 | 3 | 37 | 12 | - | - | 43 | 13 | 2 | 2 | 14 | 14 |
| od 3 do 5 godina | 263 | 33 | 14 | 3 | 168 | 24 | 1 | - | 67 | 2 | 4 | 2 | 9 | 2 |
| od 6 do 10 godina | 1.153 | 149 | 13 | 5 | 715 | 111 | - | - | 388 | 30 | 36 | 3 | 1 | - |
| od 11 do 15 godina | 2.640 | 432 | 20 | 5 | 2.349 | 401 | - | - | 225 | 26 | 45 | - | 1 | - |
| više od 15 godina | 6.761 | 73 | 75 | 6 | 6.218 | 53 | 2 | - | 329 | 9 | 99 | 1 | 38 | 4 |
| **Ilidža** | **32.567** | **3.548** | **537** | **138** | **28.370** | **2.975** | **41** | **6** | **3.007** | **354** | **490** | **31** | **122** | **44** |
| do 1 godine | 719 | 718 | 51 | 50 | 547 | 547 | 4 | 4 | 91 | 91 | 5 | 5 | 21 | 21 |
| od 1 do 2 godine | 874 | 303 | 37 | 17 | 614 | 220 | - | - | 198 | 50 | 3 | 1 | 22 | 15 |
| od 3 do 5 godina | 2.068 | 227 | 105 | 35 | 1.610 | 165 | - | - | 316 | 24 | 14 | 1 | 23 | 2 |
| od 6 do 10 godina | 5.196 | 765 | 73 | 13 | 4.236 | 641 | 18 | 2 | 758 | 104 | 99 | 5 | 12 | - |
| od 11 do 15 godina | 8.685 | 1.354 | 92 | 12 | 7.806 | 1.269 | 7 | - | 672 | 62 | 100 | 8 | 8 | 3 |
| više od 15 godina | 15.025 | 181 | 179 | 11 | 13.557 | 133 | 12 | - | 972 | 23 | 269 | 11 | 36 | 3 |
| **Ilijaš** | **8.708** | **719** | **98** | **12** | **7.618** | **582** | **5** | **-** | **715** | **61** | **85** | **6** | **187** | **58** |
| do 1 godine | 82 | 81 | 5 | 4 | 16 | 16 | - | - | 22 | 22 | 2 | 2 | 37 | 37 |
| od 1 do 2 godine | 90 | 26 | 3 | 1 | 28 | 6 | - | - | 25 | 2 | 2 | 2 | 32 | 15 |
| od 3 do 5 godina | 199 | 30 | 5 | 1 | 89 | 21 | - | - | 62 | 6 | - | - | 43 | 2 |
| od 6 do 10 godina | 643 | 99 | 16 | 3 | 500 | 86 | - | - | 102 | 8 | 15 | 1 | 10 | 1 |
| od 11 do 15 godina | 2.134 | 413 | 16 | 1 | 1.930 | 398 | 1 | - | 176 | 13 | 7 | 1 | 4 | - |
| više od 15 godina | 5.560 | 70 | 53 | 2 | 5.055 | 55 | 4 | - | 328 | 10 | 59 | - | 61 | 3 |
| **Novo Sarajevo** | **26.504** | **2.257** | **477** | **103** | **24.042** | **1.943** | **32** | **2** | **1.686** | **185** | **223** | **8** | **44** | **16** |
| do 1 godine | 547 | 546 | 48 | 48 | 435 | 435 | - | - | 52 | 51 | 2 | 2 | 10 | 10 |
| od 1 do 2 godine | 928 | 313 | 46 | 10 | 778 | 246 | - | - | 92 | 49 | 2 | 2 | 10 | 6 |
| od 3 do 5 godina | 1.961 | 192 | 56 | 7 | 1.646 | 166 | - | - | 255 | 19 | 2 | - | 2 | - |
| od 6 do 10 godina | 5.455 | 486 | 62 | 11 | 4.898 | 433 | 12 | 2 | 425 | 39 | 51 | 1 | 7 | - |
| od 11 do 15 godina | 6.977 | 660 | 88 | 21 | 6.480 | 617 | 8 | - | 363 | 22 | 37 | - | 1 | - |
| više od 15 godina | 10.636 | 60 | 177 | 6 | 9.805 | 46 | 12 | - | 499 | 5 | 129 | 3 | 14 | - |
| **Centar Sarajevo** | **26.726** | **2.314** | **1.005** | **118** | **23.914** | **2.018** | **40** | **-** | **1.409** | **133** | **300** | **28** | **58** | **17** |
| do 1 godine | 774 | 774 | 58 | 58 | 626 | 626 | - | - | 62 | 62 | 17 | 17 | 11 | 11 |
| od 1 do 2 godine | 1.171 | 310 | 113 | 21 | 954 | 264 | 4 | - | 87 | 17 | 5 | 3 | 8 | 5 |
| od 3 do 5 godina | 2.524 | 179 | 129 | 6 | 2.142 | 153 | 18 | - | 199 | 18 | 21 | 1 | 15 | 1 |
| od 6 do 10 godina | 5.970 | 418 | 177 | 8 | 5.357 | 385 | 10 | - | 368 | 23 | 52 | 2 | 6 | - |
| od 11 do 15 godina | 6.694 | 543 | 199 | 14 | 6.150 | 515 | 3 | - | 289 | 11 | 50 | 3 | 3 | - |
| više od 15 godina | 9.593 | 90 | 329 | 11 | 8.685 | 75 | 5 | - | 404 | 2 | 155 | 2 | 15 | - |
| **Novi Grad Sarajevo** | **47.764** | **4.429** | **725** | **143** | **43.435** | **3.835** | **322** | **24** | **2.845** | **375** | **365** | **21** | **72** | **31** |
| do 1 godine | 1.020 | 1.020 | 72 | 72 | 705 | 705 | 9 | 9 | 217 | 217 | 2 | 2 | 15 | 15 |
| od 1 do 2 godine | 1.271 | 401 | 61 | 24 | 1.029 | 320 | 4 | 1 | 151 | 34 | 15 | 12 | 11 | 10 |
| od 3 do 5 godina | 2.767 | 267 | 79 | 7 | 2.224 | 241 | 22 | - | 400 | 19 | 28 | - | 14 | - |
| od 6 do 10 godina | 7.469 | 869 | 111 | 15 | 6.521 | 782 | 51 | 6 | 692 | 63 | 87 | 2 | 7 | 1 |
| od 11 do 15 godina | 12.532 | 1.631 | 117 | 10 | 11.679 | 1.582 | 102 | 8 | 569 | 27 | 63 | 3 | 2 | 1 |
| više od 15 godina | 22.705 | 241 | 285 | 15 | 21.277 | 205 | 134 | - | 816 | 15 | 170 | 2 | 23 | 4 |

**Registrirana cestovna motorna vozila za 2024. godinu (nastavak)**

| | Ukupno | | Motocikli | | Putnički | | Autobusi | | Teretna | | Specijalna | | Ostalo | |
|---|---|---|---|---|---|---|---|---|---|---|---|---|---|---|
| | ukupno | prva regis-tracija | ukupno | prva regis-tracija | ukupno | prva regis-tracija | ukupno | prva regis-tracija | ukupno | prva regis-tracija | ukupno | prva regis-tracija | ukupno | prva regis-tracija |
| **Stari Grad Sarajevo** | **12.901** | **1.099** | **431** | **85** | **11.885** | **935** | **3** | **-** | **468** | **46** | **83** | **18** | **31** | **15** |
| do 1 godine | 201 | 201 | 39 | 39 | 121 | 121 | - | - | 19 | 19 | 13 | 13 | 9 | 9 |
| od 1 do 2 godine | 284 | 73 | 34 | 11 | 224 | 48 | - | - | 19 | 7 | 1 | 1 | 6 | 6 |
| od 3 do 5 godina | 669 | 87 | 47 | 5 | 573 | 81 | - | - | 34 | 1 | 3 | - | 12 | - |
| od 6 do 10 godina | 2.102 | 243 | 73 | 10 | 1.887 | 219 | 1 | - | 127 | 13 | 13 | 1 | 1 | - |
| od 11 do 15 godina | 3.398 | 438 | 84 | 11 | 3.224 | 425 | 2 | - | 76 | 2 | 12 | - | - | - |
| više od 15 godina | 6.247 | 57 | 154 | 9 | 5.856 | 41 | - | - | 193 | 4 | 41 | 3 | 3 | - |
| **Trnovo** | **1.214** | **93** | **19** | **5** | **1.118** | **78** | **-** | **-** | **51** | **3** | **15** | **-** | **11** | **7** |
| do 1 godine | 14 | 14 | 3 | 3 | 4 | 4 | - | - | 2 | 2 | - | - | 5 | 5 |
| od 1 do 2 godine | 11 | 4 | 1 | - | 7 | 3 | - | - | 2 | - | - | - | 1 | 1 |
| od 3 do 5 godina | 35 | 6 | 7 | - | 23 | 6 | - | - | 2 | - | - | - | 3 | - |
| od 6 do 10 godina | 107 | 22 | 2 | 1 | 100 | 20 | - | - | 3 | 1 | 2 | - | - | - |
| od 11 do 15 godina | 278 | 44 | 1 | - | 264 | 43 | - | - | 9 | - | 3 | - | 1 | 1 |
| više od 15 godina | 769 | 3 | 5 | 1 | 720 | 2 | - | - | 33 | - | 10 | - | 1 | - |
| **Vogošća** | **12.332** | **1.172** | **187** | **44** | **10.883** | **962** | **18** | **2** | **965** | **118** | **184** | **13** | **95** | **33** |
| do 1 godine | 157 | 157 | 15 | 15 | 74 | 74 | 2 | 2 | 34 | 34 | 11 | 11 | 21 | 21 |
| od 1 do 2 godine | 215 | 59 | 7 | 3 | 91 | 23 | - | - | 92 | 22 | 4 | 1 | 21 | 10 |
| od 3 do 5 godina | 467 | 60 | 28 | 4 | 310 | 48 | 1 | - | 108 | 7 | 3 | - | 17 | 1 |
| od 6 do 10 godina | 1.584 | 246 | 20 | 6 | 1.279 | 211 | 8 | - | 241 | 28 | 27 | - | 9 | 1 |
| od 11 do 15 godina | 3.398 | 560 | 30 | 5 | 3.118 | 536 | 5 | - | 205 | 19 | 34 | - | 6 | - |
| više od 15 godina | 6.511 | 90 | 87 | 11 | 6.011 | 70 | 2 | - | 285 | 8 | 105 | 1 | 21 | - |

**Indeks obima industrijske proizvodnje**
**Prema GIG, područjima i oblastima KD BiH 2010.**
Januar / Siječanj 2025. godine

| | | I 2025 / Ø 2024 | I 2025 / XII 2024 | I 2025 / I 2024 |
|---|---|---|---|---|
| | **INDUSTRIJA UKUPNO** | **116,2** | **101,7** | **121,2** |
| | **PREMA GLAVNIM INDUSTRIJSKIM GRUPACIJAMA** | | | |
| | AI Intermedijarni proizvodi | 79,2 | 85,8 | 101,5 |
| | AE Energija | 156,1 | 102,3 | 104,3 |
| | BB Kapitalni proizvodi | 76,5 | 94,9 | 97,4 |
| | CD Trajni proizvodi za široku potrošnju | 87,7 | 104,5 | 82,4 |
| | CN Netrajni proizvodi za široku potrošnju | 136,6 | 109,6 | 163,8 |
| | **PREMA PODRUČJIMA I OBLASTIMA KD-a** | | | |
| **B** | **VAĐENJE RUDA I KAMENA** | **33,1** | **40,2** | **33,3** |
| | 08 Vađenje ostalih ruda i kamena | 33,1 | 40,2 | 33,3 |
| **C** | **PRERAĐIVAČKA INDUSTRIJA** | **105,9** | **101,5** | **129,1** |
| | 10 Proizvodnja prehrambenih proizvoda | 101,4 | 98,7 | 108,0 |
| | 11 Proizvodnja pića | 76,8 | 79,1 | 103,7 |
| | 13 Tekstil | 70,3 | 103,1 | 46,3 |
| | 14 Proizvodnja odjeće | 130,8 | 149,0 | 223,6 |
| | 15 Proizvodnja kože i srodnih proizvoda | 19,1 | 90,9 | 13,2 |
| | 16 Prerada drva i proizvoda od drva i pluta, osim namještaja; proizvodnja predmeta od slame i pletarskih materijala | 88,2 | 89,3 | 105,1 |
| | 17 Proizvodnja papira i proizvoda od papira | 89,3 | 92,3 | 112,3 |
| | 18 Štampanje i umnožavanje snimljenih zapisa | 74,0 | 65,9 | 74,7 |
| | 19 Proizvodnja koksa i rafiniranih naftnih proizvoda | 88,9 | 100,0 | 66,7 |
| | 20 Proizvodnja hemikalija i hemijskih proizvoda | 111,1 | 139,5 | 117,3 |
| | 21 Proizvodnja osnovnih farmaceutskih proizvoda i farmaceutskih preparata | 202,6 | 125,9 | 267,7 |
| | 22 Proizvodnja proizvoda od gume i plastičnih masa | 90,6 | 130,4 | 105,2 |
| | 23 Proizvodnja ostalih nemetalnih mineralnih proizvoda | 58,2 | 65,5 | 100,7 |
| | 24 Proizvodnja baznih metala | 64,4 | 77,2 | 83,3 |
| | 25 Proizvodnja gotovih metalnih proizvoda, osim mašina i opreme | 67,5 | 76,5 | 98,4 |
| | 26 Proizvodnja računara te elektroničkih i optičkih proizvoda | 121,6 | 116,5 | 114,3 |
| | 27 Proizvodnja električne opreme | 147,1 | 65,5 | 328,0 |
| | 28 Proizvodnja mašina i uređaja, d. n. | 94,1 | 105,5 | 111,7 |
| | 29 Proizvodnja motornih vozila, prikolica i poluprikolica | 80,1 | 146,4 | 74,5 |
| | 31 Proizvodnja namještaja | 87,7 | 104,5 | 82,4 |
| | 32 Ostala prerađivačka industrija | 111,5 | 79,5 | 117,1 |
| | 33 Popravak i instaliranje mašina i opreme | 102,8 | 87,3 | 127,0 |
| **D** | **PROIZVODNJA I SNABDIJEVANJE/OPSKRBA ELEKTRIČNOM ENERGIJOM I PLINOM (OSIM 35.3)[1]** | **156,2** | **102,3** | **104,3** |
| | 35 Proizvodnja i snabdijevanje/opskrba električnom energijom i plinom (osim 35.3)[1] | 156,2 | 102,3 | 104,3 |

1) Grana djelatnosti 35.3, Prozvodnja i snabdijevanje/ opskrba parom i klimatizacija

| | Izvoz po područjima klasifikacije djelatnosti KD BiH 2010 u 000 KM | | | | | Uvoz po područjima klasifikacije djelatnosti KD BiH 2010 u 000 KM | | | | |
|---|---|---|---|---|---|---|---|---|---|---|
| | XII 2024 | I 2024 | I 2025 | I 2025 / XII 2024 | I 2025 / I 2024 | XII 2024 | I 2024 | I 2025 | I 2025 / XII 2024 | I 2025 / I 2024 |
| **UKUPNO** | **179.886** | **128.509** | **147.396** | **81,9** | **114,7** | **650.836** | **517.266** | **613.275** | **94,2** | **118,6** |
| A Poljoprivreda, šumarstvo i ribarstvo | 842 | 1.567 | 1.383 | 164,2 | 88,3 | 12.455 | 8.646 | 12.450 | 100,0 | 144,0 |
| B Vađenje rude i kamena | 0 | 0 | 0 | 136,5 | 111,7 | 18.290 | 18.157 | 21.965 | 120,1 | 121,0 |
| C Prerađivačka industrija | 136.678 | 88.328 | 102.846 | 75,2 | 116,4 | 571.690 | 473.814 | 512.491 | 89,6 | 108,2 |
| D Proizvodnja i snabdijevanje električnom energijom, gasom/plinom, parom i klimatizacija | 33.316 | 25.201 | 30.150 | 90,5 | 119,6 | 47.149 | 15.820 | 65.358 | 138,6 | 413,1 |
| Ostalo | 9.037 | 13.411 | 13.000 | 143,9 | 96,9 | 1.252 | 829 | 1.012 | 80,8 | 122,1 |
| Nerazvrstano po kategorijama | 13 | 2 | 16 | 124,7 | 744,5 | - | - | - | - | - |

Izvor: Baza podataka Uprave za indirektno/neizravno oporezivanje BiH

Prethodni podaci

| | Izvoz po sektorima i odsjecima SMTK - Rev. 4 u 000 KM | | | | | Uvoz po sektorima i odsjecima SMTK - Rev. 4 u 000 KM | | | | |
|---|---|---|---|---|---|---|---|---|---|---|
| | XII 2024 | I 2024 | I 2025 | I 2025 / XII 2024 | I 2025 / I 2024 | XII 2024 | I 2024 | I 2025 | I 2025 / XII 2024 | I 2025 / I 2024 |
| **UKUPNO** | **179.886** | **128.509** | **147.396** | **81,9** | **114,7** | **650.836** | **517.266** | **613.275** | **94,2** | **118,6** |
| 0 HRANA I ŽIVE ŽIVOTINJE | 12.983 | 12.833 | 11.772 | 90,7 | 91,7 | 56.719 | 41.026 | 45.090 | 79,5 | 109,9 |
| 00 Žive životinje | 3 | 1 | 2 | 66,7 | 200,0 | 837 | 79 | 86 | 10,3 | 108,9 |
| 01 Meso i mesne prerađevine | 5.003 | 5.532 | 4.922 | 98,4 | 89,0 | 7.569 | 6.120 | 5.741 | 75,8 | 93,8 |
| 02 Mlijeko,mliječne prerađevine i jaja | 82 | 93 | 72 | 87,8 | 77,4 | 3.409 | 3.486 | 2.629 | 77,1 | 75,4 |
| 03 Ribe, vodozemci i njihove prerađevine | 736 | 560 | 789 | 107,2 | 140,9 | 1.602 | 1.380 | 802 | 50,1 | 58,1 |
| 04 Žitarice i proizvodi od žitarica | 3.753 | 3.442 | 3.759 | 100,2 | 109,2 | 6.316 | 3.695 | 6.210 | 98,3 | 168,1 |
| 05 Voće i povrće | 1.768 | 1.628 | 692 | 39,1 | 42,5 | 11.083 | 8.856 | 9.743 | 87,9 | 110,0 |
| 06 Šećer,šećerne prerađevine i med | 47 | 18 | 22 | 46,8 | 122,2 | 1.952 | 1.432 | 1.245 | 63,8 | 86,9 |
| 07 Kafa, čaj, kakao i začini | 185 | 136 | 477 | 257,8 | 350,7 | 8.151 | 4.082 | 6.244 | 76,6 | 153,0 |
| 08 Hrana za životinje | 343 | 361 | 191 | 55,7 | 52,9 | 2.584 | 1.874 | 3.066 | 118,7 | 163,6 |
| 09 Ostali jestivi proizvodi | 1.063 | 1.062 | 846 | 79,6 | 79,7 | 13.216 | 10.022 | 9.324 | 70,6 | 93,0 |
| 1 PIĆA I DUHAN | 824 | 842 | 159 | 19,3 | 18,9 | 25.743 | 17.464 | 19.255 | 74,8 | 110,3 |
| 11 Pića | 824 | 842 | 148 | 18,0 | 17,6 | 10.433 | 8.061 | 9.610 | 92,1 | 119,2 |
| 12 Duhan i proizvodi od duhana | - | - | 11 | - | - | 15.310 | 9.403 | 9.645 | 63,0 | 102,6 |
| 2 SIROVE MATERIJE NEJESTIVE, OSIM GORIVA | 11.871 | 17.136 | 16.042 | 135,1 | 93,6 | 2.585 | 2.080 | 2.179 | 84,3 | 104,8 |
| 21 Sirove kože i sirovo krzno | 82 | - | - | - | - | - | - | - | - | - |
| 22 Uljano sjemenje i plodovi | - | - | - | - | - | 206 | 293 | 273 | 132,5 | 93,2 |
| 23 Sirovi i sintetički kaučuk | - | - | 2 | - | - | 9 | 12 | 12 | 133,3 | 100,0 |
| 24 Drvo i pluta | 2.861 | 2.809 | 2.872 | 100,4 | 102,2 | 901 | 462 | 311 | 34,5 | 67,3 |
| 25 Celuloza i papirni otpaci | 7 | 17 | 11 | 157,1 | 64,7 | 9 | 2 | - | - | - |
| 26 Sirova tekstilna vlaknai njihovi otpaci | 32 | - | 3 | 9,4 | - | 291 | 202 | 102 | 35,1 | 50,5 |
| 27 Prirodna đubriva i minerali osim goriva | 6 | 17 | 19 | 316,7 | 111,8 | 429 | 299 | 359 | 83,7 | 120,1 |
| 28 Metalne rude i otpaci od metala | 8.654 | 13.349 | 12.456 | 143,9 | 93,3 | 41 | - | 40 | 97,6 | - |
| 29 Sirovine biljne i životinjske,ostale | 229 | 944 | 679 | 296,5 | 71,9 | 699 | 810 | 1.082 | 154,8 | 133,6 |

| | | Izvoz po sektorima i odsjecima SMTK - Rev. 4 (nastavak) u 000 KM | | | | | Uvoz po sektorima i odsjecima SMTK - Rev. 4 (nastavak) u 000 KM | | | | |
|---|---|---|---|---|---|---|---|---|---|---|---|
| | | XII 2024 | I 2024 | I 2025 | I 2025 / XII 2024 | I 2025 / I 2024 | XII 2024 | I 2024 | I 2025 | I 2025 / XII 2024 | I 2025 / I 2024 |
| 3 | MINERALNA GORIVA, MAZIVA I SRODNI PROIZVODI | 33.825 | 25.201 | 30.824 | 91,1 | 122,3 | 183.836 | 148.042 | 199.748 | 108,7 | 134,9 |
| 32 | Ugalj, koks i briketi | - | - | - | - | - | 19 | 22 | 125 | 657,9 | 568,2 |
| 33 | Nafta i derivati od nafte | 509 | - | 674 | 132,4 | - | 111.869 | 111.321 | 107.025 | 95,7 | 96,1 |
| 34 | Prirodni i industrijski gas | - | - | - | - | - | 24.799 | 20.879 | 27.240 | 109,8 | 130,5 |
| 35 | Električna energija | 33.316 | 25.201 | 30.150 | 90,5 | 119,6 | 47.149 | 15.820 | 65.358 | 138,6 | 413,1 |
| 4 | ULJA, MASTI I VOSKOVI ŽIVOTINJSKOG ILI BILJNOG PORIJEKLA | 9 | - | 12 | 133,3 | - | 1.440 | 1.234 | 1.226 | 85,1 | 99,4 |
| 41 | Životinjska ulja i masti | 9 | - | - | - | - | 138 | 127 | 60 | 43,5 | 47,2 |
| 42 | Biljna ulja i masti,sirova i rafinirana | - | - | - | - | - | 1.077 | 591 | 1.048 | 97,3 | 177,3 |
| 43 | Prerađena biljna i životinjska ulja i masnoće | - | - | 12 | - | - | 225 | 516 | 118 | 52,4 | 22,9 |
| 5 | HEMIJSKI/KEMIJSKI PROIZVODI | 50.734 | 7.646 | 11.585 | 22,8 | 151,5 | 81.827 | 65.670 | 75.907 | 92,8 | 115,6 |
| 51 | Organske hemikalije/kemikalije | 110 | 124 | - | - | - | 3.024 | 2.459 | 3.574 | 118,2 | 145,3 |
| 52 | Anorganske hemikalije/kemikalije | 4.589 | 5.358 | 4.751 | 103,5 | 88,7 | 688 | 1.154 | 651 | 94,6 | 56,4 |
| 53 | Boje i štavila | 332 | 228 | 232 | 69,9 | 101,8 | 2.504 | 3.190 | 3.847 | 153,6 | 120,6 |
| 54 | Medicinski i farmaceutski proizvodi | 35.172 | 820 | 3.569 | 10,1 | 435,2 | 36.709 | 17.349 | 20.062 | 54,7 | 115,6 |
| 55 | Toaletni proizvodi i proizvodi za čišćenje | 213 | 173 | 340 | 159,6 | 196,5 | 16.048 | 16.952 | 18.158 | 113,1 | 107,1 |
| 56 | Vještačka đubriva | - | - | - | - | - | 77 | 97 | 56 | 72,7 | 57,7 |
| 57 | Plastične mase u primarnim oblicima | 138 | 89 | 167 | 121,0 | 187,6 | 5.999 | 6.386 | 5.358 | 89,3 | 83,9 |
| 58 | Plastične mase,ne-primarni oblici | 561 | 848 | 390 | 69,5 | 46,0 | 6.972 | 6.828 | 7.114 | 102,0 | 104,2 |
| 59 | Ostale hemikalije/kemikalije | 9.619 | 6 | 2.136 | 22,2 | - | 9.806 | 11.255 | 17.087 | 174,3 | 151,8 |
| 6 | INDUSTRIJSKI PROIZVODI, RAZVRSTANI UGLAVNOM PO VRSTI SIROVINA | 16.900 | 20.632 | 17.335 | 102,6 | 84,0 | 76.342 | 57.050 | 64.325 | 84,3 | 112,8 |
| 61 | Koža, krzno i proizvodi od kože i krzna | 408 | 11 | 341 | 83,6 | - | 753 | 552 | 466 | 61,9 | 84,4 |
| 62 | Guma i gumeni proizvodi | 33 | 7 | 32 | 97,0 | 457,1 | 2.648 | 2.148 | 3.226 | 121,8 | 150,2 |
| 63 | Proizvodi od drveta, osim namještaja | 604 | 780 | 768 | 127,2 | 98,5 | 4.970 | 4.457 | 4.853 | 97,6 | 108,9 |
| 64 | Papir, ljepenka i ostali slični proizvodi | 94 | 298 | 67 | 71,3 | 22,5 | 8.637 | 6.933 | 7.697 | 89,1 | 111,0 |
| 65 | Predivo, tkanine i tekstilni proizvodi | 616 | 722 | 445 | 72,2 | 61,6 | 5.528 | 3.169 | 4.386 | 79,3 | 138,4 |
| 66 | Proizvodi od nemetalnih minerala | 1.406 | 1.400 | 1.298 | 92,3 | 92,7 | 7.364 | 5.702 | 5.754 | 78,1 | 100,9 |
| 67 | Željezo i čelik | 1.269 | 835 | 1.336 | 105,3 | 160,0 | 17.135 | 14.578 | 12.127 | 70,8 | 83,2 |
| 68 | Obojeni metali | 108 | 45 | 168 | 155,6 | 373,3 | 7.211 | 5.155 | 9.061 | 125,7 | 175,8 |
| 69 | Metalni proizvodi | 12.362 | 16.534 | 12.880 | 104,2 | 77,9 | 22.096 | 14.356 | 16.755 | 75,8 | 116,7 |
| 7 | MAŠINE/STROJEVI I TRANSPORTNA SREDSTVA | 23.938 | 19.281 | 27.503 | 114,9 | 142,6 | 147.986 | 124.807 | 134.113 | 90,6 | 107,5 |
| 71 | Pogonske mašine i oprema | 344 | 55 | 258 | 75,0 | 469,1 | 1.780 | 1.611 | 1.652 | 92,8 | 102,5 |
| 72 | Mašine specijalizirane za određene industrije | 1.132 | 1.174 | 1.241 | 109,6 | 105,7 | 7.062 | 10.319 | 4.959 | 70,2 | 48,1 |
| 73 | Mašine za obradu metala | 113 | 226 | 254 | 224,8 | 112,4 | 3.986 | 3.984 | 8.565 | 214,9 | 215,0 |
| 74 | Ostale industrijske mašine i dijelovi | 4.334 | 5.020 | 3.944 | 91,0 | 78,6 | 20.720 | 14.931 | 19.124 | 92,3 | 128,1 |
| 75 | Kancelarijske mašine i mašine za automatsku obradu podataka | 902 | 623 | 356 | 39,5 | 57,1 | 15.637 | 11.959 | 12.515 | 80,0 | 104,6 |
| 76 | Telekomunikacijski aparati i aparati za snimanje zvuka | 385 | 283 | 119 | 30,9 | 42,0 | 19.959 | 21.408 | 23.539 | 117,9 | 110,0 |
| 77 | Električne mašine, aparati i uređaji | 2.959 | 1.156 | 1.183 | 40,0 | 102,3 | 32.405 | 20.857 | 25.394 | 78,4 | 121,8 |
| 78 | Drumska vozila | 13.734 | 10.619 | 20.070 | 146,1 | 189,0 | 46.194 | 39.731 | 38.017 | 82,3 | 95,7 |
| 79 | Ostala transportna vozila | 35 | 125 | 78 | 222,9 | 62,4 | 243 | 7 | 348 | 143,2 | - |
| 8 | RAZNI INDUSTRIJSKI PROIZVODI | 28.620 | 24.936 | 32.148 | 112,3 | 128,9 | 74.342 | 59.505 | 71.431 | 96,1 | 120,0 |
| 81 | Montažne zgrade, sanitarni, rasvjetni i grijaći uređaji | 1.417 | 891 | 2.222 | 156,8 | 249,4 | 3.146 | 2.581 | 3.195 | 101,6 | 123,8 |
| 82 | Namještaj i njegovi dijelovi | 14.840 | 17.552 | 15.258 | 102,8 | 86,9 | 8.492 | 7.048 | 8.314 | 97,9 | 118,0 |
| 83 | Torbe, tašne, neseseri i slični proizvodi | 61 | 29 | 11 | 18,0 | 37,9 | 1.193 | 1.053 | 1.352 | 113,3 | 128,4 |
| 84 | Odjeća | 1.837 | 881 | 1.799 | 97,9 | 204,2 | 27.622 | 23.199 | 31.837 | 115,3 | 137,2 |
| 85 | Obuća | 232 | 390 | 219 | 94,4 | 56,2 | 4.164 | 4.851 | 5.126 | 123,1 | 105,7 |
| 87 | Naučni i kontrolni instrumenti | 627 | 1.017 | 1.077 | 171,8 | 105,9 | 11.436 | 6.664 | 8.297 | 72,6 | 124,5 |
| 88 | Fotografski i optički proizvodi, satovi | 24 | 13 | 3 | 12,5 | 23,1 | 1.229 | 1.298 | 1.095 | 89,1 | 84,4 |
| 89 | Ostali industrijski proizvodi | 9.582 | 4.163 | 11.559 | 120,6 | 277,7 | 17.060 | 12.811 | 12.215 | 71,6 | 95,4 |
| 9 | Proizvodi, nerazvrstani po kategorijama | 182 | 2 | 16 | 8,8 | 800,0 | 16 | 388 | 1 | 6,3 | 0,3 |

Izvor: Baza podataka Uprave za indirektno/neizravno oporezivanje BiH

Prethodni podaci

| | Izvoz prema međunarodnoj klasifikaciji Ekonomske namjene proizvoda (BEC) Rev. 4 u 000 KM | | | | | Uvoz prema međunarodnoj klasifikaciji Ekonomske namjene proizvoda (BEC) Rev. 4 u 000 KM | | | | |
|---|---|---|---|---|---|---|---|---|---|---|
| | XII 2024 | I 2024 | I 2025 | I 2025 / XII 2024 | I 2025 / I 2024 | XII 2024 | I 2024 | I 2025 | I 2025 / XII 2024 | I 2025 / I 2024 |
| **UKUPNO** | **179.886** | **128.509** | **147.396** | **81,9** | **114,7** | **650.836** | **517.266** | **613.275** | **94,2** | **118,6** |
| 1. Hrana i pića | 13.464 | 13.315 | 11.734 | 87,2 | 88,1 | 63.322 | 47.615 | 50.921 | 80,4 | 106,9 |
| 2. Industrijski materijali | 48.122 | 47.050 | 46.782 | 97,2 | 99,4 | 124.084 | 99.468 | 113.331 | 91,3 | 113,9 |
| 3. Goriva i maziva | 34.210 | 25.641 | 31.182 | 91,1 | 121,6 | 182.881 | 148.279 | 198.543 | 108,6 | 133,9 |
| 4. Kapitalni proizvodi (osim transportnih sredstava), dijelovi i pribor | 11.242 | 9.961 | 8.655 | 77,0 | 86,9 | 102.908 | 82.547 | 92.705 | 90,1 | 112,3 |
| 5. Transportna sredstva, njihovi dijelovi i pribor | 13.982 | 11.140 | 20.524 | 146,8 | 184,2 | 49.783 | 42.763 | 43.368 | 87,1 | 101,4 |
| 6. Proizvodi za široku potrošnju | 52.527 | 20.651 | 21.286 | 40,5 | 103,1 | 127.842 | 95.615 | 114.407 | 89,5 | 119,7 |
| 7. Proizvodi, drugdje nespomenuti | 6.339 | 751 | 7.233 | 114,1 | 963,1 | 16 | 979 | - | - | - |

Izvor: Baza podataka Uprave za indirektno/neizravno oporezivanje BiH

Prethodni podaci

| | Izvoz po zemljama prema geografskim zonama u 000 KM | | | | | Uvozom po zemljama prema geografskim zonama u 000 KM | | | | |
|---|---|---|---|---|---|---|---|---|---|---|
| | XII 2024 | I 2024 | I 2025 | I 2025 / XII 2024 | I 2025 / I 2024 | XII 2024 | I 2024 | I 2025 | I 2025 / XII 2024 | I 2025 / I 2024 |
| **UKUPNO** | **179.886** | **128.509** | **147.396** | **81,9** | **114,7** | **650.836** | **517.266** | **613.275** | **94,2** | **118,6** |
| ZEMLJE EU | 100.154 | 169.555 | 107.427 | 107,3 | 63,4 | 366.721 | 581.637 | 331.270 | 90,3 | 57,0 |
| Austrija | 2.376 | 8.423 | 2.439 | 102,7 | 29,0 | 8.031 | 14.352 | 6.868 | 85,5 | 47,9 |
| Belgija | 985 | 1.637 | 356 | 36,1 | 21,7 | 5.585 | 9.110 | 5.043 | 90,3 | 55,4 |
| Bugarska | 1.033 | 1.456 | 1.560 | 151,0 | 107,1 | 5.563 | 2.567 | 1.939 | 34,9 | 75,5 |
| Češka | 16.742 | 4.911 | 7.358 | 43,9 | 149,8 | 18.710 | 29.801 | 8.873 | 47,4 | 29,8 |
| Kipar | - | - | - | - | - | 587 | 228 | 23 | 3,9 | 10,1 |
| Danska | 1.107 | 1.751 | 1.157 | 104,5 | 66,1 | 914 | 1.603 | 605 | 66,2 | 37,7 |
| Estonija | - | - | - | - | - | 135 | 75 | 19 | 14,1 | 25,3 |
| Finska | - | - | 199 | - | - | 391 | 3.676 | 418 | 106,9 | 11,4 |
| Francuska | 3.941 | 4.554 | 4.588 | 116,4 | 100,7 | 9.259 | 16.450 | 9.985 | 107,8 | 60,7 |
| Grčka | 3 | 151 | 347 | 11.566,7 | 229,8 | 1.710 | 15.166 | 13.397 | 783,5 | 88,3 |
| Hrvatska | 16.409 | 35.455 | 17.957 | 109,4 | 50,6 | 102.214 | 74.766 | 121.657 | 119,0 | 162,7 |
| Irska | - | 34 | 68 | - | 200,0 | 3.010 | 7.715 | 4.564 | 151,6 | 59,2 |
| Italija | 8.823 | 13.131 | 9.565 | 108,4 | 72,8 | 57.965 | 177.305 | 40.449 | 69,8 | 22,8 |
| Latvija (Letonija) | 348 | - | - | - | - | 318 | 312 | 175 | 55,0 | 56,1 |
| Litvanija | 73 | 6 | 12 | 16,4 | 200,0 | 244 | 358 | 122 | 50,0 | 34,1 |
| Luksemburg | 8 | 403 | 113 | 1.412,5 | 28,0 | 225 | 440 | 276 | 122,7 | 62,7 |
| Mađarska | 1.457 | 3.801 | 1.633 | 112,1 | 43,0 | 11.575 | 15.278 | 11.915 | 102,9 | 78,0 |
| Malta | 32 | - | - | - | - | 2 | 3 | 2 | 100,0 | 66,7 |
| Nizozemska | 3.795 | 6.950 | 3.415 | 90,0 | 49,1 | 7.498 | 22.740 | 5.534 | 73,8 | 24,3 |
| Njemačka | 23.452 | 59.092 | 31.459 | 134,1 | 53,2 | 49.020 | 88.340 | 40.352 | 82,3 | 45,7 |
| Poljska | 800 | 2.156 | 741 | 92,6 | 34,4 | 19.111 | 27.462 | 16.151 | 84,5 | 58,8 |
| Portugal | 113 | 447 | 227 | 200,9 | 50,8 | 1.198 | 2.696 | 802 | 66,9 | 29,7 |

| | Izvoz po zemljama prema geografskim zonama (nastavak) u 000 KM | | | | | Uvozom po zemljama prema geografskim zonama (nastavak) u 000 KM | | | | |
|---|---|---|---|---|---|---|---|---|---|---|
| | XII 2024 | I 2024 | I 2025 | I 2025 / XII 2024 | I 2025 / I 2024 | XII 2024 | I 2024 | I 2025 | I 2025 / XII 2024 | I 2025 / I 2024 |
| Rumunija | 942 | 1.920 | 1.329 | 141,1 | 69,2 | 7.657 | 4.666 | 5.477 | 71,5 | 117,4 |
| Slovačka | 560 | 716 | 4.156 | 742,1 | 580,4 | 8.131 | 13.621 | 5.737 | 70,6 | 42,1 |
| Slovenija | 13.724 | 16.425 | 15.013 | 109,4 | 91,4 | 23.383 | 36.785 | 21.655 | 92,6 | 58,9 |
| Španija | 2.058 | 2.839 | 1.823 | 88,6 | 64,2 | 21.698 | 12.857 | 5.179 | 23,9 | 40,3 |
| Švedska | 1.373 | 3.297 | 1.912 | 139,3 | 58,0 | 2.425 | 3.265 | 4.053 | 167,1 | 124,1 |
| ZEMLJE EFTE | 3.008 | 7.926 | 2.718 | 90,4 | 34,3 | 8.094 | 11.680 | 3.595 | 44,4 | 30,8 |
| Island | - | - | - | - | - | 101 | 26 | 25 | 24,8 | 96,2 |
| Lihtenštajn | 62 | 33 | - | - | - | 153 | 3 | 4 | 2,6 | 133,3 |
| Norveška | 2.166 | 401 | 157 | 7,2 | 39,2 | 7.404 | 254 | 54 | 0,7 | 21,3 |
| Švicarska | 780 | 7.492 | 2.561 | 328,3 | 34,2 | 436 | 11.397 | 3.512 | 805,5 | 30,8 |
| OSTALE EVROPSKE ZEMLJE | 71.363 | 72.000 | 34.407 | 48,2 | 47,8 | 143.783 | 224.595 | 125.675 | 87,4 | 56,0 |
| Albanija | 11.826 | 671 | 192 | 1,6 | 28,6 | 4.021 | 412 | 211 | 5,2 | 51,2 |
| Crna Gora | 1.481 | 28.452 | 9.002 | 607,8 | 31,6 | 234 | 846 | 6.223 | 2.659,4 | 735,6 |
| Kosovo | 3.977 | 4.291 | 609 | 15,3 | 14,2 | 9.752 | 636 | 325 | 3,3 | 51,1 |
| Sjeverna Makedonija | 27.767 | 3.462 | 1.689 | 6,1 | 48,8 | 20.991 | 1.900 | 2.958 | 14,1 | 155,7 |
| Ruska Federacija | 21.813 | - | 1.040 | 4,8 | - | 66.916 | 40.790 | 21.785 | 32,6 | 53,4 |
| Srbija | 2.089 | 31.110 | 18.520 | 886,5 | 59,5 | 36.559 | 103.300 | 55.378 | 151,5 | 53,6 |
| Turska | 675 | 3.129 | 3.065 | 454,1 | 98,0 | 3.989 | 69.048 | 34.746 | 871,0 | 50,3 |
| Ujedineno Kraljevstvo | 675 | 885 | 290 | 43,0 | 32,8 | 3.989 | 7.663 | 4.049 | 101,5 | 52,8 |
| AFRIKA | 177 | 1.385 | 181 | 102,3 | 13,1 | 3.670 | 16.885 | 5.830 | 158,9 | 34,5 |
| ZEMLJE SJEVERNE AFRIKE | 171 | 1.376 | 170 | 99,4 | 12,4 | 2.919 | 16.486 | 5.273 | 180,6 | 32,0 |
| OSTALE AFRIČKE ZEMLJE | 6 | 9 | 11 | 183,3 | 122,2 | 751 | 399 | 557 | 74,2 | 139,6 |
| AMERIKA | 977 | 1.448 | 595 | 60,9 | 41,1 | 12.646 | 20.906 | 11.740 | 92,8 | 56,2 |
| ZEMLJE SJEVERNE AMERIKE | 888 | 1.128 | 439 | 49,4 | 38,9 | 6.127 | 11.225 | 5.639 | 92,0 | 50,2 |
| Kanada | - | - | 12 | - | - | 258 | 374 | 567 | 219,8 | 151,6 |
| SAD | 888 | 1.128 | 427 | 48,1 | 37,9 | 5.869 | 10.851 | 5.072 | 86,4 | 46,7 |
| Ostale zemlje | - | - | - | - | - | - | - | - | - | - |
| ZEMLJE CENTRALNE AMERIKE I KARIBA | 89 | 318 | 57 | 64,0 | 17,9 | 746 | 1.634 | 792 | 106,2 | 48,5 |
| ZEMLJE JUŽNE AMERIKE | - | 2 | 99 | - | - | 5.773 | 8.047 | 5.309 | 92,0 | 66,0 |
| AZIJA | 4.207 | 4.705 | 2.045 | 48,6 | 43,5 | 115.770 | 178.094 | 134.941 | 116,6 | 75,8 |
| ZEMLJE BLISKOG I SREDNJEG ISTOKA | 2.582 | 1.507 | 1.243 | 48,1 | 82,5 | 1.071 | 1.839 | 1.284 | 119,9 | 69,8 |
| OSTALE ZEMLJE AZIJE | 1.625 | 3.198 | 802 | 49,4 | 25,1 | 3.670 | 176.255 | 133.657 | 3.641,9 | 75,8 |
| Indija | - | - | - | - | - | 2.919 | 8.320 | 16.372 | 560,9 | 196,8 |
| Japan | - | 64 | 82 | - | 128,1 | 751 | 7.985 | 4.565 | 607,9 | 57,2 |
| Kina | 1.255 | 1.544 | 554 | 44,1 | 35,9 | 12.646 | 112.091 | 76.662 | 606,2 | 68,4 |
| Malezija | - | - | - | - | - | 6.127 | 2.288 | 3.976 | 64,9 | 173,8 |
| Ostale zemlje | 370 | 1.590 | 166 | 44,9 | 10,4 | 258 | 45.571 | 32.082 | 12.434,9 | 70,4 |
| ZEMLJE OKEANIJE I POLARNOG REGIONA | - | - | 23 | - | - | 5.869 | 85 | 83 | 1,4 | 97,6 |
| AUSTRALIJA I NOVI ZELAND | - | - | 23 | - | - | - | 85 | 83 | - | 97,6 |
| Australija | - | - | 23 | - | - | 746 | 73 | 3 | 0,4 | 4,1 |
| Novi Zeland | - | - | - | - | - | 5.773 | 12 | 80 | 1,4 | 666,7 |
| Ostale zemlje | - | - | - | - | - | 115.770 | - | - | - | - |
| OSTALE ZEMLJE OKEANIJE I POLARNOG REGIONA | - | - | - | - | - | 1.071 | - | - | - | - |
| Neraspoređeno | - | -128.510 | - | - | - | - | -516.616 | 141 | - | 0,0 |

Izvor: Baza podataka Uprave za indirektno/neizravno oporezivanje BiH

Prethodni podaci

**Turistički promet za januar / siječanj 2025. godine**
**Kapaciteti, turisti i noćenja**

| | Dolasci turista | | Noćenja turista | |
|---|---|---|---|---|
| | I 2025 | I 2025 / I 2024 | I 2025 | I 2025 / I 2024 |
| **Dolasci i noćenja turista** | | | | |
| **UKUPNO** | **43.115** | **112,0** | **94.556** | **111,6** |
| Domaći | 8.936 | 101,9 | 16.930 | 101,9 |
| Strani | 34.179 | 115,0 | 77.626 | 114,0 |
| **BROJ LEŽAJA** | **13.708** | | | |
| **Dolasci i noćenja turista prema vrstama objekata** | | | | |
| **UKUPNO** | **43.115** | **112,0** | **94.556** | **111,6** |
| Hoteli i sličan smještaj | 42.350 | 112,2 | 92.710 | 111,8 |
| Odmarališta i slični objekti za kraći odmor | 650 | 104,0 | 1.678 | 107,8 |
| Kampovi i prostori za kampiranje | 112 | 86,8 | 150 | 76,9 |
| Ostali smještaj | 3 | - | 18 | - |
| **DOMAĆI** | **8.936** | **101,9** | **16.930** | **101,9** |
| Hoteli i sličan smještaj | 8.758 | 101,5 | 16.553 | 101,2 |
| Odmarališta i slični objekti za kraći odmor | 173 | 139,5 | 370 | 152,3 |
| Kampovi i prostori za kampiranje | 5 | 38,5 | 7 | 46,7 |
| Ostali smještaj | - | - | - | - |
| **STRANI** | **34.179** | **115,0** | **77.626** | **114,0** |
| Hoteli i sličan smještaj | 33.592 | 115,4 | 76.157 | 114,3 |
| Odmarališta i slični objekti za kraći odmor | 477 | 95,2 | 1.308 | 99,5 |
| Kampovi i prostori za kampiranje | 107 | 92,2 | 143 | 79,4 |
| Ostali smještaj | 3 | - | 18 | - |

**Dolasci i noćenja turista prema načinu dolaska**

| | Individualno | | | | Organizirano | | | |
|---|---|---|---|---|---|---|---|---|
| | dolasci turista | | noćenje turista | | dolasci turista | | noćenje turista | |
| | I 2025 | Struktura % | I 2025 | Struktura % | I 2025 | Struktura % | I 2025 | Struktura % |
| **UKUPNO** | **33.626** | **78,0** | **76.385** | **80,8** | **9.489** | **22,0** | **18.171** | **19,2** |
| Domaći | 7.450 | 22,2 | 14.170 | 18,6 | 1.486 | 15,7 | 2.760 | 15,2 |
| Strani | 26.176 | 77,8 | 62.215 | 81,4 | 8.003 | 84,3 | 15.411 | 84,8 |

**Svrha dolaska turista**

| | Poslovno | | | | Ostalo | | | |
|---|---|---|---|---|---|---|---|---|
| | dolasci turista | | noćenje turista | | dolasci turista | | noćenje turista | |
| | I 2025 | Struktura % | I 2025 | Struktura % | I 2025 | Struktura % | I 2025 | Struktura % |
| **UKUPNO** | **2.522** | **5,8** | **4.968** | **5,3** | **40.593** | **94,2** | **89.588** | **94,7** |
| Domaći | 1.064 | 42,2 | 2.002 | 40,3 | 7.872 | 19,4 | 14.928 | 16,7 |
| Strani | 1.458 | 57,8 | 2.966 | 59,7 | 32.721 | 80,6 | 74.660 | 83,3 |

**Dolasci i noćenja turista po zemljama prebivališta**

| | Dolasci turista | | Noćenja turista | |
|---|---|---|---|---|
| | I 2025 | I 2025 / I 2024 | I 2025 | I 2025 / I 2024 |
| **UKUPNO STRANI** | **34.179** | **115,0** | **77.626** | **114,0** |
| Albanija | 167 | 139,2 | 303 | 123,7 |
| Austrija | 560 | 97,1 | 1.251 | 99,7 |
| Belgija | 78 | 141,8 | 215 | 151,4 |
| Bugarska | 167 | 144,0 | 307 | 123,8 |
| Crna Gora | 2.261 | 104,8 | 5.757 | 101,4 |
| Češka | 118 | 236,0 | 228 | 201,8 |
| Danska | 65 | 162,5 | 179 | 162,7 |
| Estonija | 14 | - | 33 | - |
| Finska | 37 | 137,0 | 95 | 161,0 |
| Francuska | 167 | 101,2 | 441 | 102,8 |
| Grčka | 50 | 125,0 | 165 | 211,5 |
| Nizozemska | 162 | 100,0 | 482 | 133,9 |
| Hrvatska | 9.550 | 97,1 | 22.835 | 102,2 |
| Irska | 48 | 129,7 | 122 | 134,1 |
| Island | 4 | - | 17 | - |
| Italija | 577 | 169,7 | 1.442 | 187,5 |
| Kipar | 22 | 122,2 | 86 | 220,5 |
| Latvija | 29 | - | 65 | - |
| Litvanija | 15 | 136,4 | 58 | 148,7 |
| Luksemburg | 33 | 55,0 | 132 | 40,0 |
| Mađarska | 117 | 51,5 | 334 | 89,5 |
| Sjeverna Makedonija | 367 | 112,6 | 862 | 115,4 |
| Malta | 1 | 25,0 | 2 | 12,5 |
| Norveška | 98 | 158,1 | 207 | 124,0 |
| Njemačka | 939 | 119,2 | 2.269 | 117,6 |
| Poljska | 273 | 167,5 | 381 | 126,6 |
| Portugal / Portugalija | 33 | 122,2 | 69 | 191,7 |
| Rumunija / Rumunjska | 84 | 74,3 | 253 | 117,1 |
| Rusija | 458 | 103,4 | 885 | 89,4 |
| Slovačka | 51 | 92,7 | 112 | 109,8 |
| Slovenija | 1.148 | 90,5 | 2.668 | 103,7 |
| Srbija | 4.036 | 94,1 | 9.111 | 96,6 |
| Španija / Španjolska | 105 | 116,7 | 279 | 146,8 |
| Švajcarska / Švicarska | 259 | 95,9 | 726 | 102,8 |
| Švedska | 272 | 240,7 | 599 | 186,6 |
| Turska | 6.093 | 186,6 | 12.464 | 173,5 |
| Ujedinjeno Kraljevstvo | 502 | 128,4 | 1.252 | 117,6 |
| Ukrajina | 75 | 170,5 | 160 | 172,0 |
| Ostale evropske zemlje | 52 | 59,8 | 202 | 73,2 |
| Egipat | 16 | 53,3 | 33 | 25,2 |

**Dolasci i noćenja turista po zemljama prebivališta (nastavak)**

| | Dolasci turista | | Noćenja turista | |
|---|---|---|---|---|
| | I 2025 | I 2025 / I 2024 | I 2025 | I 2025 / I 2024 |
| Južnoafrička Republika | 5 | 9,3 | 7 | 3,2 |
| Ostale afričke zemlje | 59 | 79,7 | 159 | 118,7 |
| Kanada | 78 | 109,9 | 181 | 96,8 |
| SAD | 481 | 65,5 | 1.440 | 75,0 |
| Ostale sjeverno - američke zemlje | 27 | - | 55 | - |
| Brazil | 65 | 87,8 | 136 | 94,4 |
| Ostale zemlje Južne i Srednje Amerike | 76 | 138,2 | 162 | 116,6 |
| Bahrein | 11 | 157,1 | 21 | 190,9 |
| Indija | 31 | 70,5 | 62 | 55,9 |
| Iran | 2 | 33,3 | 2 | 12,5 |
| Izrael | 9 | 45,0 | 23 | 42,6 |
| Japan | 39 | 47,6 | 59 | 41,8 |
| Južna Koreja | 78 | - | 97 | 220,5 |
| Katar | 38 | 76,0 | 143 | 124,4 |
| Narodna Republika Kina | 2.508 | 249,3 | 3.438 | 221,0 |
| Kuvajt | 216 | 100,0 | 863 | 110,9 |
| Malezija | 255 | 160,4 | 411 | 208,6 |
| Oman | 20 | 12,4 | 51 | 10,1 |
| Saudijska Arabija | 223 | 78,3 | 730 | 107,0 |
| Ujedinjeni Arapski Emirati | 365 | 93,1 | 1.352 | 108,2 |
| Ostale azijske zemlje | 283 | 127,5 | 552 | 122,1 |
| Australija | 187 | 185,2 | 565 | 253,4 |
| Novi Zeland | 11 | 275,0 | 20 | 285,7 |
| Ostale zemlje Okeanije | 9 | - | 16 | - |

**KANTON 10**

**Prirodno kretanje stanovništva i brakovi po mjestu uobičajenog stanovanja**
Za mjesec januar / siječanj 2025. godine - prvi rezultati

| Općine | Ukupno rođeni | Živorođeni | | | Mrtvo-rođeni | Mjesto porođaja | | |
|---|---|---|---|---|---|---|---|---|
| | | ukupno | po spolu | | | u zdrav-stvenoj ustanovi | na drugom mjestu | |
| | | | muški | ženski | | | sa stručnom pomoći | bez stručne pomoći |
| **UKUPNO** | **22** | **22** | **12** | **10** | **-** | **22** | **-** | **-** |
| Bosansko Grahovo | - | - | - | - | - | - | - | - |
| Drvar | - | - | - | - | - | - | - | - |
| Glamoč | 1 | 1 | - | 1 | - | 1 | - | - |
| Grad Livno | 9 | 9 | 5 | 4 | - | 9 | - | - |
| Kupres | 5 | 5 | 4 | 1 | - | 5 | - | - |
| Tomislav-grad | 7 | 7 | 3 | 4 | - | 7 | - | - |

| Općine | Umrli | | | Od toga | | | | | | Broj zaključenih brakova | Broj razvedenih brakova |
|---|---|---|---|---|---|---|---|---|---|---|---|
| | ukupno | po spolu | | umrla dojenčad | | | nasilne smrti | | | | |
| | | muški | ženski | ukupno | muški | ženski | ukupno | muški | ženski | | |
| **UKUPNO** | **41** | **20** | **21** | **-** | **-** | **-** | **-** | **-** | **-** | **5** | **-** |
| Bosansko Grahovo | 1 | - | 1 | - | - | - | - | - | - | - | - |
| Drvar | 7 | 2 | 5 | - | - | - | - | - | - | - | - |
| Glamoč | - | - | - | - | - | - | - | - | - | - | - |
| Grad Livno | 17 | 8 | 9 | - | - | - | - | - | - | 3 | - |
| Kupres | 1 | 1 | - | - | - | - | - | - | - | - | - |
| Tomislav-grad | 15 | 9 | 6 | - | - | - | - | - | - | 2 | - |

**Prosječna mjesečna isplaćena neto i bruto plaća zaposlenih po područjima KD BiH 2010**

| | | Prosječna neto plaća u KM | | | | | Prosječna bruto plaća u KM | | | | |
|---|---|---|---|---|---|---|---|---|---|---|---|
| | | θ 2024 | XII 2024 | I 2025 | Index I 2025 / θ 2024 | Index I 2025 / XII 2024 | θ 2024 | XII 2024 | I 2025 | Index I 2025 / θ 2024 | Index I 2025 / XII 2024 |
| | **UKUPNO** | **1.250** | **1.299** | **1.432** | **114,6** | **110,2** | **1.940** | **2.019** | **2.243** | **115,6** | **111,1** |
| A | Poljoprivreda, šumarstvo i ribolov | 1.347 | 1.335 | 1.410 | 104,7 | 105,6 | 2.088 | 2.070 | 2.189 | 104,8 | 105,7 |
| B | Vađenje ruda i kamena | - | - | - | - | - | - | - | - | - | - |
| C | Prerađivačka industrija | 783 | 779 | 1.078 | 137,7 | 138,4 | 1.168 | 1.170 | 1.629 | 139,5 | 139,2 |
| D | Proizvodnja i snabdijevanje električnom energijom, plinom, parom i klimatizacija | 2.052 | 2.154 | 2.282 | 111,2 | 105,9 | 3.212 | 3.376 | 3.589 | 111,7 | 106,3 |
| E | Snabdijevanje vodom; uklanjanje otpadnih voda, upravljanje otpadom te djelatnosti sanacije okoliša | 1.102 | 1.125 | 1.319 | 119,7 | 117,2 | 1.692 | 1.717 | 2.035 | 120,3 | 118,5 |
| F | Građevinarstvo | 1.362 | 1.440 | 1.536 | 112,8 | 106,7 | 2.128 | 2.274 | 2.440 | 114,7 | 107,3 |
| G | Trgovina na veliko i na malo; popravak motornih vozila i motocikala | 854 | 889 | 1.142 | 133,7 | 128,5 | 1.311 | 1.369 | 1.775 | 135,4 | 129,7 |
| H | Prijevoz i skladištenje | 763 | 779 | 1.059 | 138,8 | 135,9 | 1.211 | 1.239 | 1.715 | 141,6 | 138,4 |
| I | Djelatnosti pružanja smještaja te pripreme i usluživanja hrane (hotelijerstvo i ugostiteljstvo) | 705 | 711 | 1.045 | 148,2 | 147,0 | 1.125 | 1.128 | 1.698 | 150,9 | 150,5 |
| J | Informacije i komunikacije | 1.612 | 1.620 | 1.699 | 105,4 | 104,9 | 2.510 | 2.522 | 2.651 | 105,6 | 105,1 |
| K | Finansijske djelatnosti i djelatnosti osiguranja | 1.646 | 1.734 | 1.735 | 105,4 | 100,1 | 2.571 | 2.713 | 2.715 | 105,6 | 100,1 |
| L | Poslovanje nekretninama | - | - | - | - | - | - | - | - | - | - |
| M | Stručne, naučne i tehničke djelatnosti | 1.436 | 1.395 | 1.212 | 84,4 | 86,9 | 2.245 | 2.177 | 1.907 | 84,9 | 87,6 |
| N | Administrativne i pomoćne uslužne djelatnosti | 1.097 | 1.059 | 1.512 | 137,8 | 142,8 | 1.713 | 1.653 | 2.372 | 138,5 | 143,5 |
| O | Javna uprava i odbrana; obavezno socijalno osiguranje | 1.672 | 1.858 | 1.740 | 104,1 | 93,6 | 2.620 | 2.911 | 2.747 | 104,8 | 94,4 |
| P | Obrazovanje | 1.353 | 1.364 | 1.447 | 106,9 | 106,1 | 2.099 | 2.116 | 2.249 | 107,1 | 106,3 |
| Q | Djelatnosti zdravstvene i socijalne zaštite | 1.625 | 1.659 | 1.853 | 114,0 | 111,7 | 2.553 | 2.600 | 2.986 | 117,0 | 114,8 |
| R | Umjetnost, zabava i rekreacija | 668 | 656 | 1.057 | 158,2 | 161,1 | 1.020 | 1.001 | 1.643 | 161,1 | 164,1 |
| S | Ostale uslužne djelatnosti | 1.287 | 1.296 | 1.262 | 98,1 | 97,4 | 2.009 | 2.026 | 1.973 | 98,2 | 97,4 |

**Prosječna neto plaća u KM, januar / siječanj 2025.**

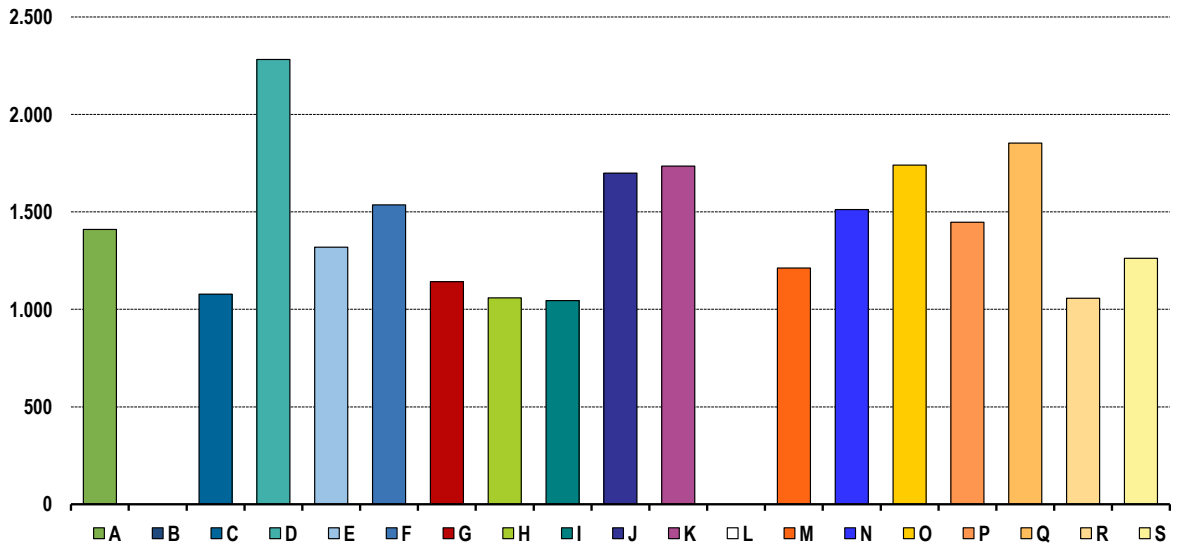

**Zaposlenost, nezaposlenost i plaće , 2024.**

| | Broj zaposlenih | | Broj nezaposlenih, stanje, 31.12. 2024. | | Neto plaća u KM | Bruto plaća u KM |
|---|---|---|---|---|---|---|
| | ukupno | žene | ukupno | žene | | |
| **UKUPNO** | **11.456** | **5.154** | **5.421** | **2.678** | **1.250** | **1.940** |
| Bosansko Grahovo | 348 | 111 | 155 | 53 | 1.308 | 2.045 |
| Drvar | 1.081 | 462 | 673 | 300 | 970 | 1.492 |
| Glamoč | 628 | 203 | 338 | 163 | 1.114 | 1.708 |
| Grad Livno | 4.865 | 2.367 | 2.052 | 1.135 | 1.361 | 2.104 |
| Kupres | 979 | 350 | 229 | 148 | 1.330 | 2.080 |
| Tomislavgrad | 3.555 | 1.661 | 1.974 | 879 | 1.133 | 1.770 |

**Zaposlenost i plaće po područjima djelatnosti KD BiH 2010, 2024.**

| | Područja | Zaposleni | Žene | Neto plaća u KM | Bruto plaća u KM |
|---|---|---|---|---|---|
| **UKUPNO** | | **11.456** | **5.154** | **1.250** | **1.940** |
| **A** | Poljoprivreda, šumarstvo i ribolov | 1.402 | 346 | 1.347 | 2.088 |
| **B** | Vađenje ruda i kamena | 47 | 11 | - | - |
| **C** | Prerađivačka industrija | 1.728 | 430 | 783 | 1.168 |
| **D** | Proizvodnja i snabdijevanje električnom energijom, plinom, parom i klimatizacija | 195 | 22 | 2.052 | 3.212 |
| **E** | Snabdijevanje vodom; uklanjanje otpadnih voda, upravljanje otpadom te djelatnosti sanacije okoliša | 202 | 26 | 1.102 | 1.692 |
| **F** | Građevinarstvo | 538 | 53 | 1.362 | 2.128 |
| **G** | Trgovina na veliko i na malo; popravak motornih vozila i motocikala | 1.808 | 992 | 854 | 1.311 |
| **H** | Prijevoz i skladištenje | 327 | 69 | 763 | 1.211 |
| **I** | Djelatnosti pružanja smještaja te pripreme i usluživanja hrane (hotelijerstvo i ugostiteljstvo) | 793 | 431 | 705 | 1.125 |
| **J** | Informacije i komunikacije | 82 | 36 | 1.612 | 2.510 |
| **K** | Finansijske djelatnosti i djelatnosti osiguranja | 115 | 80 | 1.646 | 2.571 |
| **L** | Poslovanje nekretninama | 20 | 9 | - | - |
| **M** | Stručne, naučne i tehničke djelatnosti | 183 | 84 | 1.436 | 2.245 |
| **N** | Administrativne i pomoćne uslužne djelatnosti | 149 | 50 | 1.097 | 1.713 |
| **O** | Javna uprava i odbrana; obavezno socijalno osiguranje | 1.527 | 706 | 1.672 | 2.620 |
| **P** | Obrazovanje | 1.138 | 877 | 1.353 | 2.099 |
| **Q** | Djelatnosti zdravstvene i socijalne zaštite | 785 | 610 | 1.625 | 2.553 |
| **R** | Umjetnost, zabava i rekreacija | 240 | 201 | 668 | 1.020 |
| **S** | Ostale uslužne djelatnosti | 177 | 121 | 1.287 | 2.009 |

## POLJOPRIVREDA, ŠUMARSTVO I RIBOLOV

**Proizvodnja, prodaja i zalihe šumskih sortimenata**

Januar / Siječanj 2025. godine

000 $m^3$

| | Proizvodnja | | | | Prodaja | | Zalihe (stanje krajem mjeseca) 2025 |
|---|---|---|---|---|---|---|---|
| | 2023 | 2024 | I | | I | | |
| | | | 2024 | 2025 | 2024 | 2025 | |
| **UKUPNO** | **426** | **424** | **9** | **5** | **10** | **10** | **33** |
| Trupci četinara/četinjača | 227 | 214 | 3 | 2 | 3 | 1 | 9 |
| Jamsko drvo četinara/četinjača | 11 | 7 | 0 | 0 | 0 | 0 | 1 |
| Ostalo dugo drvo četinara/četinjača | - | - | - | - | - | - | - |
| Prostorno drvo četinara/četinjača | 81 | 83 | 2 | 1 | 3 | 5 | 8 |
| Trupci lišćara/listača | 24 | 21 | 0 | 0 | 1 | 1 | 1 |
| Jamsko drvo lišćara/listača | - | - | - | - | - | - | - |
| Ostalo dugo drvo lišćara/listača | - | - | - | - | - | - | - |
| Prostorno drvo lišćara/listača | - | - | - | - | - | - | - |
| Ogrjevno drvo četinara/četinjača | - | - | - | - | - | - | - |
| Ogrjevno drvo lišćara/listača | 84 | 98 | 3 | 2 | 3 | 4 | 13 |
| Ostalo grubo obrađeno drvo[1)] | - | - | - | - | - | - | - |

[1)] **Uključuje sitno tehničko drvo, cijepane drvene motke i kolje**

## PRIJEVOZ I SKLADIŠTENJE

**Cestovni i gradsko - prigradski prijevoz, IV tromjesečje 2024. godine**

| | IV tromjesečje 2024 | I - XII 2024 | Index X - XII 2024 / VII-IX 2024 | Index X-XII 2024 / X-XII 2023 | Index I-XII 2024 / I-XII 2023 |
|---|---|---|---|---|---|
| **Cestovni prijevoz robe** | | | | | |
| Pređeni kilometri vozila, 000 | 2.740 | 9.992 | 101,8 | 136,5 | 107,3 |
| Prevezena roba, 000 t | 32 | 119 | 103,2 | 110,3 | 100,8 |
| Tonski kilometri, 000 | 20.000 | 74.834 | 109,0 | 109,3 | 104,1 |
| **Cestovni prijevoz putnika** | | | | | |
| Pređeni kilometri vozila, 000 | 253 | 1.016 | 97,3 | 136,8 | 131,9 |
| Prevezeni putnici, 000 | 4 | 19 | 81,8 | 101,0 | 99,8 |
| Putnički kilometri, 000 | 1.200 | 4.914 | 95,3 | 104,8 | 100,9 |

**Registrirana cestovna motorna vozila za 2024. godinu**

| | Ukupno | | Motocikli | | Putnički | | Autobusi | | Teretna | | Specijalna | | Ostalo | |
|---|---|---|---|---|---|---|---|---|---|---|---|---|---|---|
| | ukupno | prva regis-tracija | ukupno | prva regis-tracija | ukupno | prva regis-tracija | ukupno | prva regis-tracija | ukupno | prva regis-tracija | ukupno | prva regis-tracija | ukupno | prva regis-tracija |
| **Kanton 10** | **20.035** | **1.574** | **391** | **58** | **16.905** | **1.164** | **85** | **7** | **2.018** | **230** | **395** | **28** | **241** | **87** |
| do 1 godine | 162 | 162 | 11 | 11 | 48 | 48 | 4 | 4 | 54 | 54 | 2 | 2 | 43 | 43 |
| od 1 do 2 godine | 196 | 80 | 9 | 6 | 90 | 26 | 1 | - | 70 | 23 | 6 | 6 | 20 | 19 |
| od 3 do 5 godina | 443 | 74 | 21 | 4 | 277 | 54 | 7 | - | 125 | 6 | 7 | 5 | 6 | 5 |
| od 6 do 10 godina | 1.876 | 315 | 22 | 7 | 1.508 | 261 | 16 | - | 293 | 43 | 36 | 3 | 1 | 1 |
| od 11 do 15 godina | 4.032 | 750 | 52 | 10 | 3.560 | 674 | 13 | 2 | 372 | 59 | 34 | 4 | 1 | 1 |
| više od 15 godina | 13.326 | 193 | 276 | 20 | 11.422 | 101 | 44 | 1 | 1.104 | 45 | 310 | 8 | 170 | 18 |
| **Bosansko Grahovo** | **401** | **23** | **3** | **1** | **314** | **16** | **-** | **-** | **63** | **3** | **14** | **-** | **7** | **3** |
| do 1 godine | 2 | 2 | 1 | 1 | 1 | 1 | - | - | - | - | - | - | - | - |
| od 1 do 2 godine | 5 | 1 | - | - | 2 | - | - | - | 2 | - | - | - | 1 | 1 |
| od 3 do 5 godina | 12 | 2 | 2 | - | 3 | 2 | - | - | 7 | - | - | - | - | - |
| od 6 do 10 godina | 24 | 4 | - | - | 19 | 3 | - | - | 5 | 1 | - | - | - | - |
| od 11 do 15 godina | 47 | 10 | - | - | 37 | 9 | - | - | 9 | 1 | 1 | - | - | - |
| više od 15 godina | 311 | 4 | - | - | 252 | 1 | - | - | 40 | 1 | 13 | - | 6 | 2 |
| **Drvar** | **1.798** | **64** | **37** | **5** | **1.471** | **39** | **9** | **-** | **214** | **14** | **59** | **3** | **8** | **3** |
| do 1 godine | 10 | 10 | 1 | 1 | 1 | 1 | - | - | 6 | 6 | - | - | 2 | 2 |
| od 1 do 2 godine | 12 | 3 | 2 | 1 | 7 | 1 | - | - | 2 | - | 1 | 1 | - | - |
| od 3 do 5 godina | 15 | 3 | 1 | 1 | 9 | 2 | - | - | 5 | - | - | - | - | - |
| od 6 do 10 godina | 77 | 6 | 1 | - | 47 | 4 | 1 | - | 22 | 2 | 6 | - | - | - |
| od 11 do 15 godina | 217 | 36 | 2 | - | 172 | 29 | 2 | - | 35 | 5 | 6 | 2 | - | - |
| više od 15 godina | 1.467 | 6 | 30 | 2 | 1.235 | 2 | 6 | - | 144 | 1 | 46 | - | 6 | 1 |
| **Glamoč** | **928** | **87** | **14** | **3** | **700** | **39** | **2** | **-** | **145** | **17** | **24** | **3** | **43** | **25** |
| do 1 godine | 14 | 14 | 2 | 2 | 1 | 1 | - | - | 3 | 3 | - | - | 8 | 8 |
| od 1 do 2 godine | 23 | 15 | - | - | 4 | 1 | - | - | 7 | 2 | 3 | 3 | 9 | 9 |
| od 3 do 5 godina | 17 | 2 | 2 | 1 | 8 | - | - | - | 6 | - | - | - | 1 | 1 |
| od 6 do 10 godina | 70 | 13 | - | - | 48 | 9 | 1 | - | 20 | 3 | - | - | 1 | 1 |
| od 11 do 15 godina | 165 | 31 | 3 | - | 134 | 24 | - | - | 25 | 6 | 2 | - | 1 | 1 |
| više od 15 godina | 639 | 12 | 7 | - | 505 | 4 | 1 | - | 84 | 3 | 19 | - | 23 | 5 |
| **Kupres** | **1.227** | **87** | **5** | **1** | **1.010** | **59** | **11** | **-** | **138** | **18** | **37** | **1** | **26** | **8** |
| do 1 godine | 16 | 16 | - | - | 7 | 7 | - | - | 3 | 3 | 1 | 1 | 5 | 5 |
| od 1 do 2 godine | 20 | 10 | - | - | 9 | 6 | - | - | 9 | 3 | - | - | 2 | 1 |
| od 3 do 5 godina | 49 | 3 | - | - | 42 | 3 | - | - | 6 | - | - | - | 1 | - |
| od 6 do 10 godina | 161 | 20 | 2 | 1 | 123 | 13 | 1 | - | 27 | 6 | 8 | - | - | - |
| od 11 do 15 godina | 259 | 32 | - | - | 232 | 28 | 3 | - | 23 | 4 | 1 | - | - | - |
| više od 15 godina | 722 | 6 | 3 | - | 597 | 2 | 7 | - | 70 | 2 | 27 | - | 18 | 2 |
| **Grad Livno** | **8.722** | **671** | **255** | **32** | **7.556** | **525** | **23** | **3** | **685** | **79** | **127** | **6** | **76** | **26** |
| do 1 godine | 71 | 71 | 6 | 6 | 26 | 26 | 3 | 3 | 18 | 18 | - | - | 18 | 18 |
| od 1 do 2 godine | 85 | 28 | 5 | 3 | 44 | 11 | - | - | 33 | 11 | 1 | 1 | 2 | 2 |
| od 3 do 5 godina | 209 | 36 | 11 | 2 | 135 | 29 | 4 | - | 55 | 1 | 1 | 1 | 3 | 3 |
| od 6 do 10 godina | 858 | 137 | 13 | 4 | 718 | 120 | 6 | - | 103 | 12 | 18 | 1 | - | - |
| od 11 do 15 godina | 1.853 | 325 | 33 | 7 | 1.680 | 301 | 3 | - | 120 | 16 | 17 | 1 | - | - |
| više od 15 godina | 5.646 | 74 | 187 | 10 | 4.953 | 38 | 7 | - | 356 | 21 | 90 | 2 | 53 | 3 |
| **Tomislav-grad** | **6.959** | **642** | **77** | **16** | **5.854** | **486** | **40** | **4** | **773** | **99** | **134** | **15** | **81** | **22** |
| do 1 godine | 49 | 49 | 1 | 1 | 12 | 12 | 1 | 1 | 24 | 24 | 1 | 1 | 10 | 10 |
| od 1 do 2 godine | 51 | 23 | 2 | 2 | 24 | 7 | 1 | - | 17 | 7 | 1 | 1 | 6 | 6 |
| od 3 do 5 godina | 141 | 28 | 5 | - | 80 | 18 | 3 | - | 46 | 5 | 6 | 4 | 1 | 1 |
| od 6 do 10 godina | 686 | 135 | 6 | 2 | 553 | 112 | 7 | - | 116 | 19 | 4 | 2 | - | - |
| od 11 do 15 godina | 1.491 | 316 | 14 | 3 | 1.305 | 283 | 5 | 2 | 160 | 27 | 7 | 1 | - | - |
| više od 15 godina | 4.541 | 91 | 49 | 8 | 3.880 | 54 | 23 | 1 | 410 | 17 | 115 | 6 | 64 | 5 |

**Indeks obima industrijske proizvodnje**
**Prema GIG, područjima i oblastima KD BiH 2010.**
Januar / Siječanj 2025. godine

| | | I 2025 / Ø 2024 | I 2025 / XII 2024 | I 2025 / I 2024 |
|---|---|---|---|---|
| | **INDUSTRIJA UKUPNO** | **84,0** | **109,3** | **99,0** |
| | **PREMA GLAVNIM INDUSTRIJSKIM GRUPACIJAMA** | | | |
| AI | Intermedijarni proizvodi | 80,5 | 114,0 | 98,1 |
| BB | Kapitalni proizvodi | 50,9 | 34,2 | 92,0 |
| CN | Netrajni proizvodi za široku potrošnju | 112,2 | 123,9 | 103,7 |
| | **PREMA PODRUČJIMA I OBLASTIMA KD-a** | | | |
| **C** | **PRERAĐIVAČKA INDUSTRIJA** | **84,0** | **109,3** | **99,0** |
| 10 | Proizvodnja prehrambenih proizvoda | 112,2 | 123,9 | 103,7 |
| 16 | Prerada drva i proizvoda od drva i pluta, osim namještaja; proizvodnja predmeta od slame i pletarskih materijala | 58,2 | 73,3 | 90,4 |
| 17 | Proizvodnja papira i proizvoda od papira | 97,1 | 72,6 | 102,9 |
| 22 | Proizvodnja proizvoda od gume i plastičnih masa | 60,0 | 37,4 | 114,3 |
| 25 | Proizvodnja gotovih metalnih proizvoda, osim mašina i opreme | 61,4 | 62,2 | 74,0 |
| 27 | Proizvodnja električne opreme | 103,2 | 177,0 | 109,0 |

| | Izvoz po područjima klasifikacije djelatnosti KD BiH 2010 u 000 KM | | | | | Uvoz po područjima klasifikacije djelatnosti KD BiH 2010 u 000 KM | | | | |
|---|---|---|---|---|---|---|---|---|---|---|
| | XII 2024 | I 2024 | I 2025 | I 2025 / XII 2024 | I 2025 / I 2024 | XII 2024 | I 2024 | I 2025 | I 2025 / XII 2024 | I 2025 / I 2024 |
| **UKUPNO** | **11.335** | **10.596** | **12.009** | **106,0** | **113,3** | **8.505** | **8.586** | **9.738** | **114,5** | **113,4** |
| A Poljoprivreda, šumarstvo i ribarstvo | 829 | 357 | 642 | 77,5 | 179,8 | 247 | 294 | 314 | 127,0 | 106,9 |
| B Vađenje rude i kamena | 29 | 29 | 58 | 197,6 | 199,9 | 2 | - | 16 | 669,4 | - |
| C Prerađivačka industrija | 9.576 | 9.823 | 10.893 | 113,8 | 110,9 | 8.254 | 8.288 | 9.408 | 114,0 | 113,5 |
| D Proizvodnja i snabdijevanje električnom energijom, gasom/plinom, parom i klimatizacija | - | 11 | - | - | - | - | - | - | - | - |
| Ostalo | 900 | 375 | 416 | 46,2 | 110,8 | 2 | 5 | 0 | 1,1 | 0,4 |
| Nerazvrstano po kategorijama | - | - | - | - | - | - | - | - | - | - |

Izvor: Baza podataka Uprave za indirektno/neizravno oporezivanje BiH

Prethodni podaci

| | Izvoz po sektorima i odsjecima SMTK - Rev. 4 u 000 KM | | | | | Uvoz po sektorima i odsjecima SMTK - Rev. 4 u 000 KM | | | | |
|---|---|---|---|---|---|---|---|---|---|---|
| | XII 2024 | I 2024 | I 2025 | I 2025 / XII 2024 | I 2025 / I 2024 | XII 2024 | I 2024 | I 2025 | I 2025 / XII 2024 | I 2025 / I 2024 |
| **UKUPNO** | **11.335** | **10.596** | **12.009** | **105,9** | **113,3** | **8.505** | **8.586** | **9.738** | **114,5** | **113,4** |
| 0 HRANA I ŽIVE ŽIVOTINJE | 918 | 641 | 615 | 67,0 | 95,9 | 1.010 | 981 | 1.267 | 125,4 | 129,2 |
| 00 Žive životinje | - | - | - | - | - | - | - | - | - | - |
| 01 Meso i mesne prerađevine | - | - | - | - | - | 763 | 629 | 736 | 96,5 | 117,0 |
| 02 Mlijeko,mliječne prerađevine i jaja | 913 | 641 | 615 | 67,4 | 95,9 | - | - | - | - | - |
| 03 Ribe, vodozemci i njihove prerađevine | - | - | - | - | - | - | - | - | - | - |
| 04 Žitarice i proizvodi od žitarica | - | - | - | - | - | - | - | - | - | - |
| 05 Voće i povrće | 5 | - | - | - | - | - | - | - | - | - |
| 06 Šećer,šećerne prerađevine i med | - | - | - | - | - | - | 1 | - | - | - |
| 07 Kafa, čaj, kakao i začini | - | - | - | - | - | 24 | 25 | 19 | 79,2 | 76,0 |
| 08 Hrana za životinje | - | - | - | - | - | 210 | 315 | 216 | 102,9 | 68,6 |
| 09 Ostali jestivi proizvodi | - | - | - | - | - | 13 | 11 | 296 | 2.276,9 | - |
| 1 PIĆA I DUHAN | - | - | - | - | - | 261 | 305 | 346 | 132,6 | 113,4 |
| 11 Pića | - | - | - | - | - | 261 | 305 | 346 | 132,6 | 113,4 |
| 12 Duhan i proizvodi od duhana | - | - | - | - | - | - | - | - | - | - |
| 2 SIROVE MATERIJE NEJESTIVE, OSIM GORIVA | 4.847 | 3.152 | 3.572 | 73,7 | 113,3 | 249 | 294 | 330 | 132,5 | 112,2 |
| 21 Sirove kože i sirovo krzno | - | - | - | - | - | - | - | - | - | - |
| 22 Uljano sjemenje i plodovi | - | - | - | - | - | - | - | - | - | - |
| 23 Sirovi i sintetički kaučuk | - | - | - | - | - | - | - | - | - | - |
| 24 Drvo i pluta | 4.244 | 3.033 | 3.395 | 80,0 | 111,9 | - | - | - | - | - |
| 25 Celuloza i papirni otpaci | - | - | - | - | - | - | - | - | - | - |
| 26 Sirova tekstilna vlaknai njihovi otpaci | - | - | - | - | - | - | - | - | - | - |
| 27 Prirodna đubriva i minerali osim goriva | 603 | 119 | 177 | 29,4 | 148,7 | 2 | - | 16 | 800,0 | - |
| 28 Metalne rude i otpaci od metala | - | - | - | - | - | - | - | - | - | - |
| 29 Sirovine biljne i životinjske,ostale | - | - | - | - | - | 247 | 294 | 314 | 127,1 | 106,8 |

| | | Izvoz po sektorima i odsjecima SMTK - Rev. 4 (nastavak) u 000 KM | | | | | Uvoz po sektorima i odsjecima SMTK - Rev. 4 (nastavak) u 000 KM | | | | |
|---|---|---|---|---|---|---|---|---|---|---|---|
| | | XII 2024 | I 2024 | I 2025 | I 2025 / XII 2024 | I 2025 / I 2024 | XII 2024 | I 2024 | I 2025 | I 2025 / XII 2024 | I 2025 / I 2024 |
| 3 | MINERALNA GORIVA, MAZIVA I SRODNI PROIZVODI | 29 | 40 | 37 | 127,6 | 92,5 | 9 | 517 | 8 | 88,9 | 1,5 |
| 32 | Ugalj, koks i briketi | 29 | 29 | 37 | 127,6 | 127,6 | - | - | - | - | - |
| 33 | Nafta i derivati od nafte | - | - | - | - | - | 9 | 104 | 8 | 88,9 | 7,7 |
| 34 | Prirodni i industrijski gas | - | - | - | - | - | - | 413 | - | - | - |
| 35 | Električna energija | - | 11 | - | - | - | - | - | - | - | - |
| 4 | ULJA, MASTI I VOSKOVI ŽIVOTINJSKOG ILI BILJNOG PORIJEKLA | - | - | - | - | - | 78 | 49 | - | - | - |
| 41 | Životinjska ulja i masti | - | - | - | - | - | 19 | - | - | - | - |
| 42 | Biljna ulja i masti,sirova i rafinirana | - | - | - | - | - | 59 | 49 | - | - | - |
| 43 | Prerađena biljna i životinjska ulja i masnoće | - | - | - | - | - | - | - | - | - | - |
| 5 | HEMIJSKI/KEMIJSKI PROIZVODI | 88 | 121 | 74 | 84,1 | 61,2 | 754 | 1.085 | 1.446 | 191,8 | 133,3 |
| 51 | Organske hemikalije/kemikalije | - | - | - | - | - | 5 | - | 89 | 1.780,0 | - |
| 52 | Anorganske hemikalije/kemikalije | - | - | - | - | - | - | - | - | - | - |
| 53 | Boje i štavila | 6 | 2 | - | - | - | 14 | 174 | 77 | 550,0 | 44,3 |
| 54 | Medicinski i farmaceutski proizvodi | - | - | - | - | - | - | 2 | - | - | - |
| 55 | Toaletni proizvodi i proizvodi za čišćenje | 1 | - | - | - | - | 117 | 17 | 17 | 14,5 | 100,0 |
| 56 | Vještačka đubriva | - | - | - | - | - | - | - | - | - | - |
| 57 | Plastične mase u primarnim oblicima | 45 | 27 | 36 | 80,0 | 133,3 | 456 | 296 | 852 | 186,8 | 287,8 |
| 58 | Plastične mase,ne-primarni oblici | 26 | 92 | 38 | 146,2 | 41,3 | 134 | 558 | 363 | 270,9 | 65,1 |
| 59 | Ostale hemikalije/kemikalije | 10 | - | - | - | - | 28 | 38 | 48 | 171,4 | 126,3 |
| 6 | INDUSTRIJSKI PROIZVODI, RAZVRSTANI UGLAVNOM PO VRSTI SIROVINA | 1.768 | 1.435 | 1.609 | 91,0 | 112,1 | 3.356 | 3.326 | 3.606 | 107,4 | 108,4 |
| 61 | Koža, krzno i proizvodi od kože i krzna | - | - | - | - | - | 3 | 2 | 7 | 233,3 | 350,0 |
| 62 | Guma i gumeni proizvodi | - | - | - | - | - | 64 | 31 | 48 | 75,0 | 154,8 |
| 63 | Proizvodi od drveta, osim namještaja | 67 | 8 | 28 | 41,8 | 350,0 | 29 | 10 | 1 | 3,4 | 10,0 |
| 64 | Papir, ljepenka i ostali slični proizvodi | 276 | 131 | 64 | 23,2 | 48,9 | 78 | 138 | 187 | 239,7 | 135,5 |
| 65 | Predivo, tkanine i tekstilni proizvodi | - | - | - | - | - | 64 | 65 | 71 | 110,9 | 109,2 |
| 66 | Proizvodi od nemetalnih minerala | 39 | 90 | 80 | 205,1 | 88,9 | 133 | 71 | 102 | 76,7 | 143,7 |
| 67 | Željezo i čelik | 43 | - | 40 | 93,0 | - | 363 | 451 | 213 | 58,7 | 47,2 |
| 68 | Obojeni metali | 28 | - | 5 | 17,9 | - | 2.365 | 2.226 | 2.622 | 110,9 | 117,8 |
| 69 | Metalni proizvodi | 1.315 | 1.206 | 1.392 | 105,9 | 115,4 | 257 | 332 | 355 | 138,1 | 106,9 |
| 7 | MAŠINE/STROJEVI I TRANSPORTNA SREDSTVA | 2.554 | 4.643 | 5.445 | 213,2 | 117,3 | 2.291 | 1.441 | 2.215 | 96,7 | 153,7 |
| 71 | Pogonske mašine i oprema | 8 | - | - | - | - | 69 | 79 | 150 | 217,4 | 189,9 |
| 72 | Mašine specijalizirane za određene industrije | - | - | - | - | - | 1.100 | 684 | 307 | 27,9 | 44,9 |
| 73 | Mašine za obradu metala | - | - | - | - | - | 4 | 22 | 1 | 25,0 | 4,5 |
| 74 | Ostale industrijske mašine i dijelovi | 377 | 113 | 436 | 115,6 | 385,8 | 369 | 205 | 662 | 179,4 | 322,9 |
| 75 | Kancelarijske mašine i mašine za automatsku obradu podataka | - | - | - | - | - | 8 | 8 | - | - | - |
| 76 | Telekomunikacijski aparati i aparati za snimanje zvuka | - | - | - | - | - | 44 | 9 | 30 | 68,2 | 333,3 |
| 77 | Električne mašine, aparati i uređaji | 2.168 | 4.530 | 5.008 | 231,0 | 110,6 | 309 | 362 | 638 | 206,5 | 176,2 |
| 78 | Drumska vozila | 1 | - | 1 | 100,0 | - | 388 | 72 | 414 | 106,7 | 575,0 |
| 79 | Ostala transportna vozila | - | - | - | - | - | - | - | 13 | - | - |
| 8 | RAZNI INDUSTRIJSKI PROIZVODI | 1.131 | 564 | 657 | 58,1 | 116,5 | 497 | 588 | 520 | 104,6 | 88,4 |
| 81 | Montažne zgrade, sanitarni, rasvjetni i grijaći uređaji | 6 | - | - | - | - | 29 | 1 | 42 | 144,8 | - |
| 82 | Namještaj i njegovi dijelovi | 336 | 340 | 187 | 55,7 | 55,0 | 53 | 2 | 52 | 98,1 | - |
| 83 | Torbe, tašne, neseseri i slični proizvodi | 26 | 12 | 2 | 7,7 | 16,7 | - | 5 | 1 | - | 20,0 |
| 84 | Odjeća | - | - | - | - | - | 8 | 111 | 7 | 87,5 | 6,3 |
| 85 | Obuća | - | - | - | - | - | 1 | 11 | 5 | 500,0 | 45,5 |
| 87 | Naučni i kontrolni instrumenti | - | - | - | - | - | 127 | 24 | 16 | 12,6 | 66,7 |
| 88 | Fotografski i optički proizvodi, satovi | - | - | - | - | - | 183 | 331 | 288 | 157,4 | 87,0 |
| 89 | Ostali industrijski proizvodi | 763 | 212 | 468 | 61,3 | 222,4 | 96 | 103 | 109 | 113,5 | 105,9 |
| 9 | Proizvodi, nerazvrstani po kategorijama | - | - | - | - | - | - | - | - | - | - |

Izvor: Baza podataka Uprave za indirektno/neizravno oporezivanje BiH

Prethodni podaci

| | Izvoz prema međunarodnoj klasifikaciji Ekonomske namjene proizvoda (BEC) Rev. 4 u 000 KM | | | | | Uvoz prema međunarodnoj klasifikaciji Ekonomske namjene proizvoda (BEC) Rev. 4 u 000 KM | | | | |
|---|---|---|---|---|---|---|---|---|---|---|
| | XII 2024 | I 2024 | I 2025 | I 2025 / XII 2024 | I 2025 / I 2024 | XII 2024 | I 2024 | I 2025 | I 2025 / XII 2024 | I 2025 / I 2024 |
| **UKUPNO** | **11.335** | **10.596** | **12.009** | **105,9** | **113,3** | **8.505** | **8.586** | **9.738** | **114,5** | **113,4** |
| 1. Hrana i pića | 917 | 641 | 615 | 67,1 | 95,9 | 1.141 | 1.021 | 1.396 | 122,3 | 136,7 |
| 2. Industrijski materijali | 7.974 | 8.845 | 9.599 | 120,4 | 108,5 | 4.460 | 5.121 | 5.947 | 133,3 | 116,1 |
| 3. Goriva i maziva | 859 | 397 | 679 | 79,0 | 171,0 | - | 531 | 4 | - | 0,8 |
| 4. Kapitalni proizvodi (osim transportnih sredstava), dijelovi i pribor | 387 | 119 | 450 | 116,3 | 378,2 | 1.976 | 1.200 | 1.409 | 71,3 | 117,4 |
| 5. Transportna sredstva, njihovi dijelovi i pribor | 1 | - | 1 | 100,0 | - | 389 | 72 | 442 | 113,6 | 613,9 |
| 6. Proizvodi za široku potrošnju | 1.197 | 594 | 665 | 55,6 | 112,0 | 539 | 641 | 540 | 100,2 | 84,2 |
| 7. Proizvodi, drugdje nespomenuti | - | - | - | - | - | - | - | - | - | - |

Izvor: Baza podataka Uprave za indirektno/neizravno oporezivanje BiH

Prethodni podaci

| | Izvoz po zemljama prema geografskim zonama u 000 KM | | | | | Uvozom po zemljama prema geografskim zonama u 000 KM | | | | |
|---|---|---|---|---|---|---|---|---|---|---|
| | XII 2024 | I 2024 | I 2025 | I 2025 / XII 2024 | I 2025 / I 2024 | XII 2024 | I 2024 | I 2025 | I 2025 / XII 2024 | I 2025 / I 2024 |
| **UKUPNO** | **11.335** | **10.596** | **12.009** | **105,9** | **113,3** | **8.505** | **8.586** | **9.738** | **114,5** | **113,4** |
| ZEMLJE EU | 9.829 | 19.213 | 11.127 | 113,2 | 57,9 | 6.584 | 12.080 | 8.008 | 121,6 | 66,3 |
| Austrija | 1.906 | 6.958 | 4.834 | 253,6 | 69,5 | 222 | 500 | 486 | 218,9 | 97,2 |
| Belgija | 188 | 447 | 348 | 185,1 | 77,9 | 190 | 37 | 148 | 77,9 | 400,0 |
| Bugarska | 347 | 750 | 83 | 23,9 | 11,1 | 2 | - | - | - | - |
| Češka | - | - | - | - | - | 161 | 522 | 75 | 46,6 | 14,4 |
| Kipar | - | - | - | - | - | - | - | - | - | - |
| Danska | - | - | - | - | - | 3 | - | - | - | - |
| Estonija | - | - | 34 | - | - | - | - | - | - | - |
| Finska | - | - | - | - | - | - | - | - | - | - |
| Francuska | - | - | - | - | - | 262 | 2 | 256 | 97,7 | - |
| Grčka | - | - | - | - | - | - | 171 | 3 | - | 1,8 |
| Hrvatska | 6.941 | 9.061 | 5.482 | 79,0 | 60,5 | 1.040 | 3.840 | 1.708 | 164,2 | 44,5 |
| Irska | - | - | - | - | - | 6 | - | - | - | - |
| Italija | 234 | 154 | 209 | 89,3 | 135,7 | 719 | 1.490 | 930 | 129,3 | 62,4 |
| Latvija (Letonija) | - | - | - | - | - | - | - | - | - | - |
| Litvanija | - | - | - | - | - | - | 187 | 136 | - | 72,7 |
| Luksemburg | - | - | - | - | - | - | - | - | - | - |
| Mađarska | - | 371 | - | - | - | 212 | 473 | 129 | 60,8 | 27,3 |
| Malta | - | - | - | - | - | - | - | - | - | - |
| Nizozemska | - | 185 | - | - | - | 236 | 611 | 473 | 200,4 | 77,4 |
| Njemačka | 167 | 256 | 9 | 5,4 | 3,5 | 2.559 | 2.825 | 2.200 | 86,0 | 77,9 |
| Poljska | - | - | - | - | - | 45 | 116 | 88 | 195,6 | 75,9 |
| Portugal | - | - | - | - | - | 29 | 5 | 4 | 13,8 | 80,0 |

| | Izvoz po zemljama prema geografskim zonama (nastavak) u 000 KM | | | | | Uvozom po zemljama prema geografskim zonama (nastavak) u 000 KM | | | | |
|---|---|---|---|---|---|---|---|---|---|---|
| | XII 2024 | I 2024 | I 2025 | I 2025 / XII 2024 | I 2025 / I 2024 | XII 2024 | I 2024 | I 2025 | I 2025 / XII 2024 | I 2025 / I 2024 |
| Rumunija | - | - | - | - | - | 572 | 233 | 889 | 155,4 | 381,5 |
| Slovačka | - | - | - | - | - | 5 | 3 | 1 | 20,0 | 33,3 |
| Slovenija | 46 | 1.031 | 128 | 278,3 | 12,4 | 280 | 270 | 187 | 66,8 | 69,3 |
| Španija | - | - | - | - | - | 8 | 355 | 166 | 2.075,0 | 46,8 |
| Švedska | - | - | - | - | - | 33 | 440 | 129 | 390,9 | 29,3 |
| ZEMLJE EFTE | 127 | 311 | 76 | 59,8 | 24,4 | 1 | 13 | 5 | 500,0 | 38,5 |
| Island | - | - | - | - | - | - | - | - | - | - |
| Lihtenštajn | - | - | - | - | - | - | - | - | - | - |
| Norveška | 76 | - | - | - | - | 1 | - | - | - | - |
| Švicarska | 51 | 311 | 76 | 149,0 | 24,4 | - | 13 | 5 | - | 38,5 |
| OSTALE EVROPSKE ZEMLJE | 975 | 1.534 | 644 | 66,1 | 42,0 | 645 | 2.778 | 643 | 99,7 | 23,1 |
| Albanija | 173 | 166 | 138 | 79,8 | 83,1 | - | - | - | - | - |
| Crna Gora | - | 368 | 98 | - | 26,6 | - | - | - | - | - |
| Kosovo | - | 46 | - | - | - | 198 | - | - | - | - |
| Sjeverna Makedonija | - | 43 | 42 | - | 97,7 | - | 1.100 | 409 | - | 37,2 |
| Ruska Federacija | 802 | - | - | - | - | 74 | 264 | - | - | - |
| Srbija | - | 911 | 366 | - | 40,2 | 347 | 1.105 | 63 | 18,2 | 5,7 |
| Turska | - | - | - | - | - | 26 | 309 | 166 | 638,5 | 53,7 |
| Ujedineno Kraljevstvo | - | - | - | - | - | 26 | - | 5 | 19,2 | - |
| AFRIKA | - | - | - | - | - | 18 | 93 | 14 | 77,8 | 15,1 |
| ZEMLJE SJEVERNE AFRIKE | - | - | - | - | - | - | - | - | - | - |
| OSTALE AFRIČKE ZEMLJE | - | - | - | - | - | 18 | 93 | 14 | 77,8 | 15,1 |
| AMERIKA | 282 | - | - | - | - | 140 | 415 | 123 | 87,9 | 29,6 |
| ZEMLJE SJEVERNE AMERIKE | 282 | - | - | - | - | 31 | 170 | 2 | 6,5 | 1,2 |
| Kanada | 282 | - | - | - | - | - | - | - | - | - |
| SAD | - | - | - | - | - | 31 | 170 | 2 | 6,5 | 1,2 |
| Ostale zemlje | - | - | - | - | - | - | - | - | - | - |
| ZEMLJE CENTRALNE AMERIKE I KARIBA | - | - | - | - | - | 6 | 26 | 9 | 150,0 | 34,6 |
| ZEMLJE JUŽNE AMERIKE | - | - | - | - | - | 103 | 219 | 112 | 108,7 | 51,1 |
| AZIJA | - | - | - | - | - | 1.117 | 1.794 | 945 | 84,6 | 52,7 |
| ZEMLJE BLISKOG I SREDNJEG ISTOKA | - | - | - | - | - | 308 | 531 | 27 | 8,8 | 5,1 |
| OSTALE ZEMLJE AZIJE | - | - | - | - | - | 809 | 1.263 | 918 | 113,5 | 72,7 |
| Indija | - | - | - | - | - | 142 | 2 | 7 | 4,9 | 350,0 |
| Japan | - | - | - | - | - | 23 | 11 | 51 | 221,7 | 463,6 |
| Kina | - | - | - | - | - | 189 | 552 | 398 | 210,6 | 72,1 |
| Malezija | - | - | - | - | - | 418 | 520 | 432 | 103,3 | 83,1 |
| Ostale zemlje | - | - | - | - | - | 37 | 178 | 30 | 81,1 | 16,9 |
| ZEMLJE OKEANIJE I POLARNOG REGIONA | - | - | - | - | - | - | - | - | - | - |
| AUSTRALIJA I NOVI ZELAND | - | - | - | - | - | - | - | - | - | - |
| Australija | - | - | - | - | - | - | - | - | - | - |
| Novi Zeland | - | - | - | - | - | - | - | - | - | - |
| Ostale zemlje | - | - | - | - | - | - | - | - | - | - |
| OSTALE ZEMLJE OKEANIJE I POLARNOG REGIONA | - | - | - | - | - | - | - | - | - | - |
| Neraspoređeno | 122 | -10.462 | 162 | 132,8 | -1,5 | - | -8.587 | - | - | - |

Izvor: Baza podataka Uprave za indirektno/neizravno oporezivanje BiH

Prethodni podaci

**Turistički promet za januar / siječanj 2025. godine**
**Kapaciteti, turisti i noćenja**

| | Dolasci turista | | Noćenja turista | |
|---|---|---|---|---|
| | I 2025 | I 2025 / I 2024 | I 2025 | I 2025 / I 2024 |
| **Dolasci i noćenja turista** | | | | |
| **UKUPNO** | **1.914** | **150,0** | **3.809** | **166,8** |
| Domaći | 473 | 107,7 | 737 | 96,7 |
| Strani | 1.441 | 172,2 | 3.072 | 202,0 |
| **BROJ LEŽAJA** | **1.202** | | | |
| **Dolasci i noćenja turista prema vrstama objekata** | | | | |
| **UKUPNO** | **1.914** | **150,0** | **3.809** | **166,8** |
| Hoteli i sličan smještaj | 1.876 | 151,5 | 3.747 | 167,5 |
| Odmarališta i slični objekti za kraći odmor | 38 | 100,0 | 62 | 134,8 |
| Kampovi i prostori za kampiranje | - | - | - | - |
| Ostali smještaj | - | - | - | - |
| **DOMAĆI** | **473** | **107,7** | **737** | **96,7** |
| Hoteli i sličan smještaj | 440 | 104,3 | 695 | 93,9 |
| Odmarališta i slični objekti za kraći odmor | 33 | 194,1 | 42 | 190,9 |
| Kampovi i prostori za kampiranje | - | - | - | - |
| Ostali smještaj | - | - | - | - |
| **STRANI** | **1.441** | **172,2** | **3.072** | **202,0** |
| Hoteli i sličan smještaj | 1.436 | 176,0 | 3.052 | 203,9 |
| Odmarališta i slični objekti za kraći odmor | 5 | 23,8 | 20 | 83,33 |
| Kampovi i prostori za kampiranje | - | - | - | - |
| Ostali smještaj | - | - | - | - |

**Dolasci i noćenja turista prema načinu dolaska**

| | Individualno | | | | Organizirano | | | |
|---|---|---|---|---|---|---|---|---|
| | dolasci turista | | noćenje turista | | dolasci turista | | noćenje turista | |
| | I 2025 | Struktura % | I 2025 | Struktura % | I 2025 | Struktura % | I 2025 | Struktura % |
| **UKUPNO** | **1.883** | **98,4** | **3.763** | **98,8** | **31** | **1,6** | **46** | **1,2** |
| Domaći | 459 | 24,4 | 723 | 19,2 | 14 | 45,2 | 14 | 30,4 |
| Strani | 1.424 | 75,6 | 3.040 | 80,8 | 17 | 54,8 | 32 | 69,6 |

**Svrha dolaska turista**

| | Poslovno | | | | Ostalo | | | |
|---|---|---|---|---|---|---|---|---|
| | dolasci turista | | noćenje turista | | dolasci turista | | noćenje turista | |
| | I 2025 | Struktura % | I 2025 | Struktura % | I 2025 | Struktura % | I 2025 | Struktura % |
| **UKUPNO** | **92** | **4,8** | **145** | **3,8** | **1.822** | **95,2** | **3.664** | **96,2** |
| Domaći | 53 | 57,6 | 65 | 44,8 | 420 | 23,1 | 672 | 18,3 |
| Strani | 39 | 42,4 | 80 | 55,2 | 1.402 | 76,9 | 2.992 | 81,7 |

**Dolasci i noćenja turista po zemljama prebivališta**

| | Dolasci turista | | Noćenja turista | |
|---|---|---|---|---|
| | I 2025 | I 2025 / I 2024 | I 2025 | I 2025 / I 2024 |
| **UKUPNO STRANI** | **1.441** | **172,2** | **3.072** | **202,0** |
| Albanija | 1 | - | 3 | - |
| Austrija | 11 | 78,6 | 23 | 95,8 |
| Belgija | 1 | 50,0 | 3 | 150,0 |
| Bugarska | 13 | - | 39 | - |
| Crna Gora | 8 | 88,9 | 24 | 120,0 |
| Češka | 1 | 50,0 | 1 | 50,0 |
| Danska | 1 | - | 3 | - |
| Estonija | - | - | - | - |
| Finska | 2 | - | 5 | - |
| Francuska | 4 | 200,0 | 4 | 200,0 |
| Grčka | 1 | - | 3 | - |
| Nizozemska | 3 | 75,0 | 9 | 100,0 |
| Hrvatska | 1.234 | 186,7 | 2.551 | 218,6 |
| Irska | 2 | 100,0 | 6 | 100,0 |
| Island | - | - | - | - |
| Italija | 6 | 28,6 | 10 | 34,5 |
| Kipar | - | - | - | - |
| Latvija | - | - | - | - |
| Litvanija | - | - | - | - |
| Luksemburg | 1 | - | 3 | - |
| Mađarska | 2 | 100,0 | 6 | 85,7 |
| Sjeverna Makedonija | 4 | 200,0 | 12 | 200,0 |
| Malta | - | - | - | - |
| Norveška | 1 | 100,0 | 1 | 100,0 |
| Njemačka | 19 | 190,0 | 42 | 233,3 |
| Poljska | 6 | - | 13 | - |
| Portugal / Portugalija | - | - | - | - |
| Rumunija / Rumunjska | 8 | 266,7 | 24 | - |
| Rusija | - | - | - | - |
| Slovačka | - | - | - | - |
| Slovenija | 43 | 122,9 | 114 | 123,9 |
| Srbija | 10 | 34,5 | 11 | 20,8 |
| Španija / Španjolska | 1 | 50,0 | 3 | 75,0 |
| Švajcarska / Švicarska | 9 | - | 17 | - |
| Švedska | 1 | - | 4 | - |
| Turska | 11 | 122,2 | 27 | 108,0 |
| Ujedinjeno Kraljevstvo | 4 | 80,0 | 15 | 136,4 |
| Ukrajina | 5 | 71,4 | 15 | 166,7 |
| Ostale evropske zemlje | - | - | - | - |
| Egipat | - | - | - | - |

**Dolasci i noćenja turista po zemljama prebivališta (nastavak)**

| | Dolasci turista | | Noćenja turista | |
|---|---|---|---|---|
| | I 2025 | I 2025 / I 2024 | I 2025 | I 2025 / I 2024 |
| Južnoafrička Republika | - | - | - | - |
| Ostale afričke zemlje | - | - | - | - |
| Kanada | 1 | 100,0 | 13 | - |
| SAD | 15 | - | 48 | - |
| Ostale sjeverno - američke zemlje | 1 | - | 2 | - |
| Brazil | - | - | - | - |
| Ostale zemlje Južne i Srednje Amerike | 3 | - | 3 | - |
| Bahrein | - | - | - | - |
| Indija | - | - | - | - |
| Iran | - | - | - | - |
| Izrael | - | - | - | - |
| Japan | - | - | - | - |
| Južna Koreja | - | - | - | - |
| Katar | - | - | - | - |
| Narodna Republika Kina | 1 | - | 4 | - |
| Kuvajt | - | - | - | - |
| Malezija | - | - | - | - |
| Oman | - | - | - | - |
| Saudijska Arabija | - | - | - | - |
| Ujedinjeni Arapski Emirati | - | - | - | - |
| Ostale azijske zemlje | 5 | - | 5 | - |
| Australija | - | - | - | - |
| Novi Zeland | 2 | - | 6 | - |
| Ostale zemlje Okeanije | - | - | - | - |

9 771512 740005