

**ZAPOSLENI¹⁾, JANUAR/SIJEČANJ 2025.
PERSONS IN EMPLOYMENT¹⁾, JANUARY 2025**

U januaru/siječnju 2025. ukupan broj zaposlenih u Federaciji BiH je 547.291. U odnosu na prethodni mjesec broj zaposlenih se smanjio za 0,8% a broj zaposlenih žena se smanjio za 0,8%.

In January 2025 the total number of employed persons in Federation of BiH was 547,291. In relation with the previous month the number of employed it decreased by 0.8% and the number of employed women it decreased by 0.8%.

Broj zaposlenih u pravnim osobama u odnosu na prethodni mjesec se smanjio za 0,7% a broj zaposlenih žena se smanjio za 0,6%.

The number of employed persons in legal entities in relation with the previous month it decreased by 0.7% and the number of employed women decreased by 0.6%.

Broj zaposlenih u obrtu i srodnim djelatnostima u odnosu na prethodni mjesec se smanjio za 1,7% a broj zaposlenih žena se smanjio za 1,9%.

The number of employed persons in trades and related activities in relation with the previous month it decreased by 1.7% and the number of employed women it decreased by 1.9%.

**ZAPOSLENI U FEDERACIJI BiH PO SPOLU
EMPLOYMENT IN FEDERATION OF BiH BY SEX**

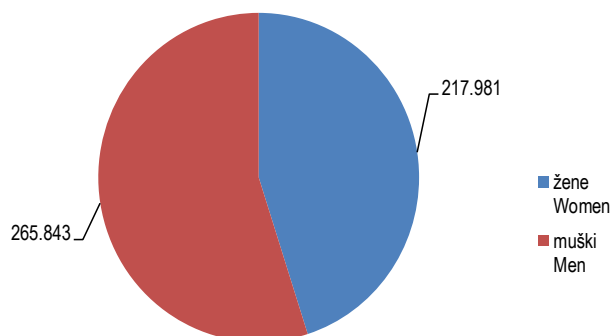
	Ø 2024		XII 2024		I 2025		Indeksi Indices				
	ukupno Total	žene Women	ukupno Total	žene Women	ukupno Total	žene Women	I 2025 XII 2024		I 2025 Ø 2024		
							ukupno Total	žene Women	ukupno Total	žene Women	
Ukupno zaposleni	547.660	243.813	551.842	247.003	547.291	245.089	99,2	99,2	99,9	100,5	Total persons in employment
Zaposleni u pravnim osobama	484.141	216.605	487.309	219.384	483.824	217.981	99,3	99,4	99,9	100,6	Persons employed in legal entities
Zaposleni u obrtu i srodnim djelatnostima	63.519	27.208	64.533	27.619	63.467	27.108	98,3	98,1	99,9	99,6	Persons employed in trades and related activities

¹⁾ Od januara 2017. godine podaci o zaposlenima se preuzimaju od Porezne uprave Federacije BiH. Time je prekinuta dosadašnja serija podataka za ranije godine.

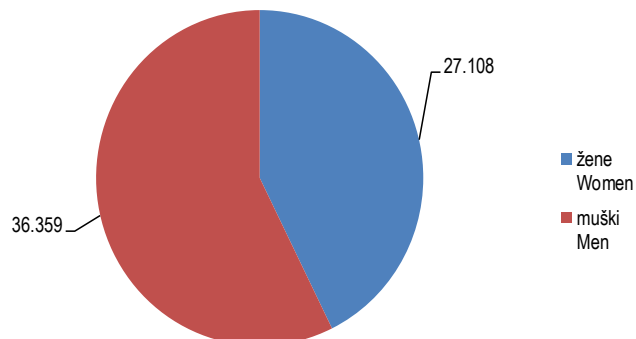
¹⁾ From January 2017 data on employees are taken over from the Tax Administration of the Federation of BiH. This was terminated by the previous data series for the previous years.

BROJ ZAPOSLENIH U PRAVNIM OSOBAMA I OBRTU I SRODNIM DJELATNOSTIMA PO SPOLU, JANUAR/SIJEČANJ 2025.
THE NUMBER OF EMPLOYED PERSONS IN LEGAL ENTITIES AND TRADES AND RELATED ACTIVITIES BY SEX, JANUARY 2025

Zaposleni u pravnim osobama
Persons employed in legal entities



Zaposleni u obrtu i srodnim djelatnostima
Persons employed in trades and related activities



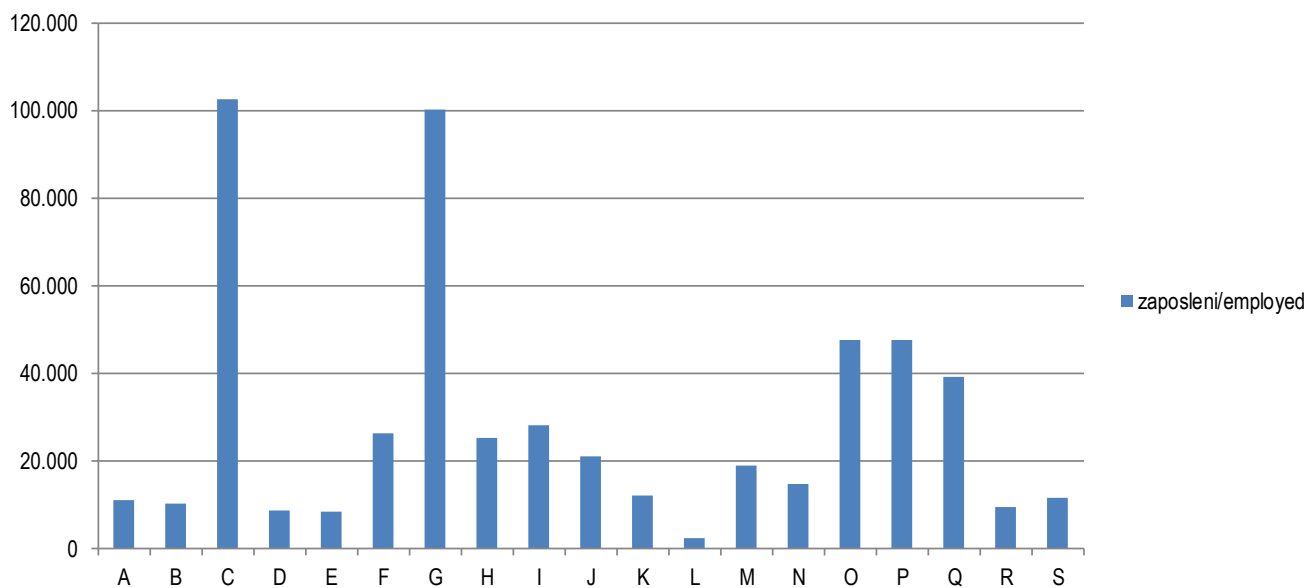
UKUPNO ZAPOSLENI PO PODRUČJIMA KD BiH 2010
TOTAL PERSONS IN EMPLOYMENT BY KD BiH 2010

Područja ¹⁾	Broj zaposlenih Number of employed persons				Indeksi Indices			Sections ¹⁾
	Ø 2024	I 2024	XII 2024	I 2025	I 2025 XII 2024	I 2025 I 2024	I 2025 Ø 2024	
UKUPNO	547.660	542.116	551.842	547.291	99,2	101,0	99,9	<i>Total</i>
A Poljoprivreda, šumarstvo i ribolov	11.495	10.920	11.423	11.055	96,8	101,2	96,2	<i>Agriculture, forestry and fishing</i> A
B Vađenje ruda i kamena	10.430	10.654	10.287	10.255	99,7	96,3	98,3	<i>Mining and quarrying</i> B
C Prerađivačka industrija	104.233	104.599	103.797	102.666	98,9	98,2	98,5	<i>Manufacturing</i> C
D Proizvodnja i snabdijevanje električnom energijom, plinom, parom i klimatizacija	8.490	8.470	8.626	8.628	100,0	101,9	101,6	<i>Electricity, gas, steam and air conditioning supply</i> D
E Snabdijevanje vodom; uklanjanje otpadnih voda, upravljanje otpadom te djelatnosti sanacije okoliša	8.716	8.594	8.602	8.550	99,4	99,5	98,1	<i>Water supply, sewerage, waste management and remediation activities</i> E
F Građevinarstvo	26.529	25.691	27.055	26.490	97,9	103,1	99,9	<i>Construction</i> F
G Trgovina na veliko i na malo; popravak motornih vozila i motocikala	100.730	99.144	101.297	100.469	99,2	101,3	99,7	<i>Wholesale and retail trade; repair of motor vehicles and motorcycles</i> G
H Prijevoz i skladištenje	25.526	25.375	25.149	25.262	100,4	99,6	99,0	<i>Transportation and storage</i> H
I Djelatnosti pružanja smještaja te pripreme i usluživanja hrane (hotelijerstvo i ugostiteljstvo)	28.455	27.235	28.691	28.236	98,4	103,7	99,2	<i>Accommodation and food service activities</i> I
J Informacije i komunikacije	20.832	20.794	21.081	21.054	99,9	101,3	101,1	<i>Information and communication</i> J
K Finansijske djelatnosti i djelatnosti osiguranja	12.190	11.982	12.340	12.288	99,6	102,6	100,8	<i>Financial and insurance activities</i> K
L Poslovanje nekretninama	2.493	2.453	2.538	2.535	99,9	103,3	101,7	<i>Real estate activities</i> L
M Stručne, naučne i tehničke djelatnosti	18.984	18.732	19.168	19.065	99,5	101,8	100,4	<i>Professional, scientific and technical activities</i> M
N Administrativne i pomoćne uslužne djelatnosti	14.733	14.353	15.042	14.843	98,7	103,4	100,7	<i>Administrative and support service activities</i> N
O Javna uprava i odbrana; obavezno socijalno osiguranje	47.712	47.875	47.993	47.773	99,5	99,8	100,1	<i>Public administration and defence; compulsory social security</i> O
P Obrazovanje	46.448	46.722	48.034	47.680	99,3	102,1	102,7	<i>Education</i> P
Q Djelatnosti zdravstvene i socijalne zaštite	38.490	37.691	39.318	39.228	99,8	104,1	101,9	<i>Human health and social work activities</i> Q
R Umjetnost, zabava i rekreacija	9.679	9.657	9.645	9.608	99,6	99,5	99,3	<i>Arts, entertainment and recreation</i> R
S Ostale uslužne djelatnosti	11.495	11.175	11.756	11.606	98,7	103,9	101,0	<i>Other service activities</i> S

¹⁾ Područja djelatnosti T (Djelatnosti domaćinstava kao poslodavaca; djelatnosti domaćinstava koja proizvode različita dobra i obavljaju različite usluge za vlastite potrebe) i U (Djelatnosti vanteritorijalnih organizacija i organa) nisu iskazani u ovom Saopćenju jer nisu obuhvaćeni istraživanjem.

¹⁾ Activity sections T (Activities of households as employers; undifferentiated goods-and-services-producing activities of households for own use) and U (Activities of extraterritorial organisations and bodies) are not presented in this First Release since they were not covered by the survey.

UKUPNO ZAPOSLENI PO PODRUČJIMA KD BiH 2010, JANUAR/SIJEČANJ 2025.
TOTAL PERSONS IN EMPLOYMENT BY KD BiH 2010, JANUARY 2025



METODOLOŠKA OBJAŠNJENJA

Izvori podataka

Podaci o ukupnom broju zaposlenih osoba u Federaciji BiH dobiveni su obradom podataka koji su preuzeti iz administrativnog izvora, Porezne uprave Federacije BiH.

Obuhvat i uporedivost

U broj zaposlenih osoba u FBiH uključeni su zaposleni u pravnim osobama i obrtu i srodnim djelatnostima.

Istraživanjem su obuhvaćene pravne osobe svih oblika vlasništva, tijela državne vlasti svih nivoa, ustanove i druge organizacije, po organizaciono teritorijalnom principu na nivou općine, koje posluju na teritoriji Federacije BiH.

Istraživanjem o zaposlenima u pravnim osobama obuhvaćeni su zaposleni koji imaju zasnovan radni odnos bez obzira na vrstu radnog odnosa i dužinu radnog vremena.

U ove podatke uključeni su i zaposleni u odbrani i policiji.

Istraživanjem o zaposlenima u obrtu i srodnim djelatnostima obuhvaćeni su zaposleni i vlasnici kojima je obrt osnovno zanimanje.

Definicije

Zaposleni su osobe koje su zasnovale radni odnos s poslodavcem (pravnom ili fizičkom osobom - obrt) na neodređeno ili određeno vrijeme, neovisno od dužine radnog vremena i vlasništva pravne osobe.

Godišnji prosjek broja zaposlenih izračunava se kao aritmetička sredina mjesečnih stanja.

Metodologija provođenja statističkog istraživanja o zaposlenim je dostupna na linku:

<http://fzs.ba/index.php/klasifikacije-i-metodologije/english-metodologije/trziste-rada-zaposlenost-nezaposlenost-i-place/>

Kratice

KD BiH 2010 Klasifikacija djelatnosti
Bosne i Hercegovine 2010

Znakovi

Ø prosjek

NOTES OF METHODOLOGY

Sources of data

Data on the total number of persons in paid employment in the Federation of BiH were obtained by processing data that were taken from the administrative source, the Tax Administration of the Federation of BiH.

Coverage and comparability

The number of employees in FBiH includes employees in legal entities and crafts and related activities.

The survey includes legal entities of all types of ownership, government bodies, institutions and other organizations according to the territorial organizational principle at the municipal level, that operate on the territory of the Federation of BiH.

The survey on persons in paid employment in legal entities includes all persons who have signed a work contract, regardless of the type of work contract and whether they work full-time or less than full-time.

This data including employees in defence and police.

The survey on persons in crafts and related activities includes and employed and owners of craft.

Definitions

Employed are persons who have signed a contract with an employer (legal entities or owners of craft and trade) for a fixed or an unspecified period of time, irrespective of the type of ownership and of whether they work full-time or less than full-time.

Annual average of the number of persons in employment is calculated as an arithmetic means of monthly data.

The methodology of conducting the statistical survey on employees is available at the link:

<http://fzs.ba/index.php/klasifikacije-i-metodologije/english-metodologije/trziste-rada-zaposlenost-nezaposlenost-i-place/>

Abbreviations

KD BiH 2010 Classification of Activities of
Bosnia and Herzegovina 2010

Symbols

Ø average

Izdaje Federalni zavod za statistiku FBiH, 71000 Sarajevo, Zelenih beretki 26
Published by the Institute for Statistics of FBiH, 71000 Sarajevo, Zelenih beretki 26

Telefon/Phone: +387 (33) 20 64 52, Fax: +387 (33) 22 61 51
Elektronska pošta/E-mail: fedstat@fzs.ba, Internetska stranica/Web site: <http://www.fzs.ba>

Odgovorne osobe:

Person responsible:

Samka Avdić, šef Odsjeka za statistiku tržišta rada

Samka Avdić, Head of Department for Labour Market Statistics

Hidaeta Čolović, pomoćnik direktora sektora za statistiku stanovništva i društvene statistike

Hidaeta Čolović, Assistant director of Department for Population and Social Statistics

Po ovlaštenju

Vlade Federacije Bosne i Hercegovine

Pomoćnik direktora

Šemso Šurković, dipl. ing. elektrotehnike

By the authorization

of the Government of the Federation of Bosnia and Herzegovina

Assistant Director

Šemso Šurković, B.Sc. in Electrical Engineering

Pripremili: Mujesira Salihagić, Mugdim Hadžalić

Prepared by: Mujesira Salihagić, Mugdim Hadžalić

Molimo korisnike da pri korištenju podataka navedu izvor

Users are kindly requested to state the source

Podaci iz ovog saopćenja objavljuju se na internetu

First Release data are published on the Internet