

SAOPĆENJE PRIOPĆENJE FIRST RELEASE

ISSN 1840-3478



GODINA / YEAR XIX

SARAJEVO, 17. 02. 2025.

BROJ / NUMBER: 8.2.12

ZAPOSLENI¹⁾, DECEMBAR/PROSINAC 2024. PERSONS IN EMPLOYMENT¹⁾, DECEMBER 2024

U decembru/prosincu 2024. ukupan broj zaposlenih u Federaciji BiH je 551.842. U odnosu na prethodni mjesec broj zaposlenih se smanjio za 0,1% a broj zaposlenih žena je ostao na istom nivou.

Broj zaposlenih u pravnim osobama u odnosu na prethodni mjesec se smanjio za 0,1% a broj zaposlenih žena se povećao za 0,1%.

Broj zaposlenih u obrtu i srodnim djelatnostima u odnosu na prethodni mjesec se smanjio za 0,8% a broj zaposlenih žena se smanjio za 0,7%.

In December 2024 the total number of employed persons in Federation of BiH was 551,842. In relation with the previous month the number of employed it decreased by 0.1% and the number of employed women it remained on the same level.

The number of employed persons in legal entities in relation with the previous month it decreased by 0.1% and the number of employed women increased by 0.1%.

The number of employed persons in trades and related activities in relation with the previous month it decreased by 0.8% and the number of employed women it decreased by 0.7%.

ZAPOSLENI U FEDERACIJI BiH PO SPOLU EMPLOYMENT IN FEDERATION OF BiH BY SEX

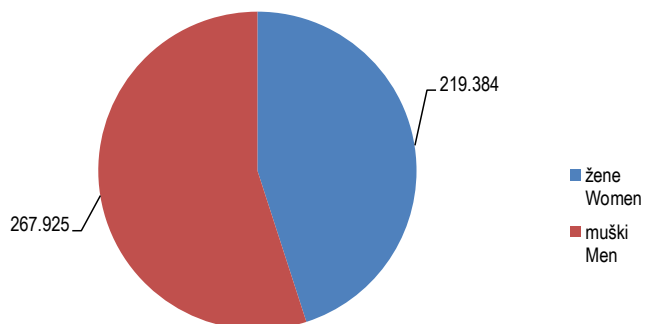
	Ø 2024		Ø 2023		XI 2024		XII 2024		Indeksi Indices						
	ukupno Total	žene Women	ukupno Total	žene Women	ukupno Total	žene Women	ukupno Total	žene Women	XII 2024 XI 2024		XII 2024 Ø 2023		Ø 2024 Ø 2023		
									ukupno Total	žene Women	ukupno Total	žene Women	ukupno Total	žene Women	
Ukupno zaposleni	547.660	243.813	541.261	238.477	552.607	247.007	551.842	247.003	99,9	100,0	102,0	103,6	101,2	102,2	Total persons in employment
Zaposleni u pravnim osobama	484.141	216.605	480.715	212.461	487.555	219.187	487.309	219.384	99,9	100,1	101,4	103,3	100,7	102,0	Persons employed in legal entities
Zaposleni u obrtu i srodnim djelatnostima	63.519	27.208	60.546	26.016	65.052	27.820	64.533	27.619	99,2	99,3	106,6	106,2	104,9	104,6	Persons employed in trades and related activities

¹⁾ Od januara 2018. godine podaci o zaposlenima se preuzimaju od Porezne uprave Federacije BiH. Podaci su preuzeti retroaktivno i za 2017. godinu. Time je prekinuta dosadašnja serija podataka za ranije godine.

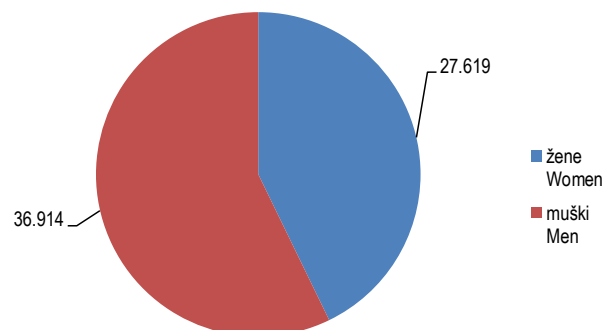
¹⁾ From January 2018 data on employees are taken over from the Tax Administration of the Federation of BiH. The data was taken retroactively and for 2017. This was terminated by the previous data series for the previous years.

BROJ ZAPOSLENIH U PRAVNIM OSOBAMA I OBRTU I SRODNIM DJELATNOSTIMA PO SPOLU, DECEMBAR/PROSINAC 2024.
THE NUMBER OF EMPLOYED PERSONS IN LEGAL ENTITIES AND TRADES AND RELATED ACTIVITIES BY SEX, DECEMBER 2024

Zaposleni u pravnim osobama
Persons employed in legal entities



Zaposleni u obrtu i srodnim djelatnostima
Persons employed in trades and related activities



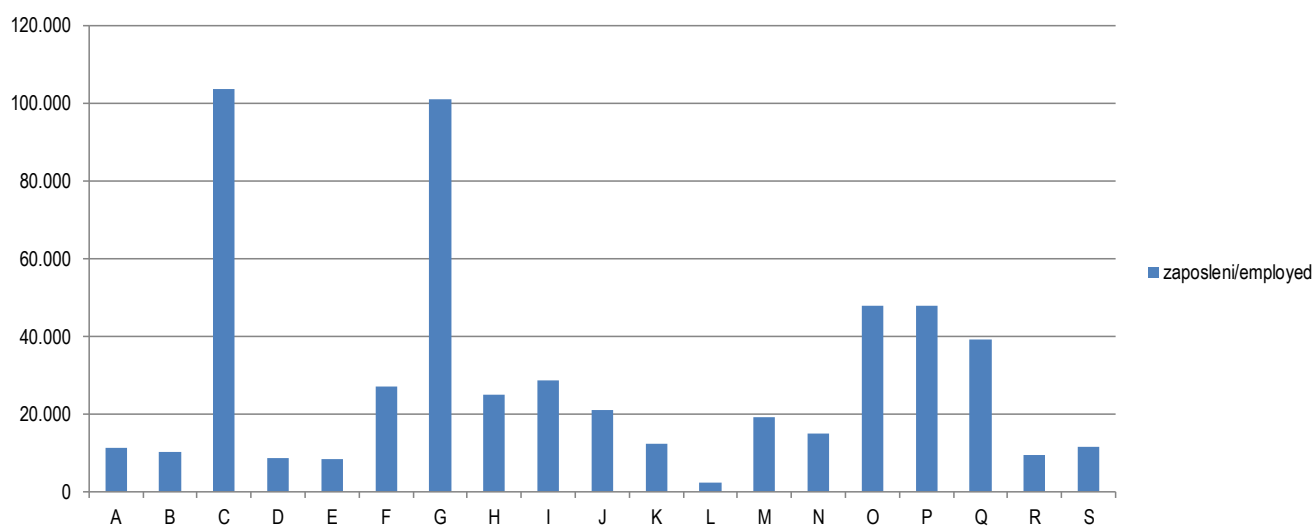
UKUPNO ZAPOSLENI PO PODRUČJIMA KD BiH 2010
TOTAL PERSONS IN EMPLOYMENT BY KD BiH 2010

Područja ¹⁾	Broj zaposlenih Number of employed persons					Indeksi Indices				Sections ¹⁾
	Ø 2024	Ø 2023	XII 2023	XI 2024	XII 2024	XII 2024 XI 2024	XII 2024 XII 2023	XII 2024 Ø 2023	Ø 2024 Ø 2023	
	UKUPNO	547.660	541.261	544.437	552.607	551.842	99,9	101,4	102,0	
A Poljoprivreda, šumarstvo i ribolov	11.495	11.170	10.973	11.512	11.423	99,2	104,1	102,3	102,9	<i>Agriculture, forestry and fishing</i> A
B Vađenje ruda i kamena	10.430	11.119	10.771	10.315	10.287	99,7	95,5	92,5	93,8	<i>Mining and quarrying</i> B
C Prerađivačka industrija	104.233	106.230	105.202	104.113	103.797	99,7	98,7	97,7	98,1	<i>Manufacturing</i> C
D Proizvodnja i snabdijevanje električnom energijom, plinom, parom i klimatizacija	8.490	8.496	8.500	8.568	8.626	100,7	101,5	101,5	99,9	<i>Electricity, gas, steam and air conditioning supply</i> D
E Snabdijevanje vodom; uklanjanje otpadnih voda, upravljanje otpadom te djelatnosti sanacije okoliša	8.716	8.623	8.607	8.617	8.602	99,8	99,9	99,8	101,1	<i>Water supply, sewerage, waste management and remediation activities</i> E
F Građevinarstvo	26.529	25.646	26.057	27.275	27.055	99,2	103,8	105,5	103,4	<i>Construction</i> F
G Trgovina na veliko i na malo; popravak motornih vozila i motocikala	100.730	98.392	99.639	101.577	101.297	99,7	101,7	103,0	102,4	<i>Wholesale and retail trade; repair of motor vehicles and motorcycles</i> G
H Prijevoz i skladištenje	25.526	25.296	25.377	25.485	25.149	98,7	99,1	99,4	100,9	<i>Transportation and storage</i> H
I Djelatnosti pružanja smještaja te pripreme i usluživanja hrane (hotelijerstvo i ugostiteljstvo)	28.455	27.315	27.704	28.737	28.691	99,8	103,6	105,0	104,2	<i>Accommodation and food service activities</i> I
J Informacije i komunikacije	20.832	20.434	20.764	21.059	21.081	100,1	101,5	103,2	101,9	<i>Information and communication</i> J
K Finansijske djelatnosti i djelatnosti osiguranja	12.190	11.882	11.982	12.312	12.340	100,2	103,0	103,9	102,6	<i>Financial and insurance activities</i> K
L Poslovanje nekretninama	2.493	2.482	2.458	2.549	2.538	99,6	103,3	102,3	100,4	<i>Real estate activities</i> L
M Stručne, naučne i tehničke djelatnosti	18.984	18.561	18.788	19.092	19.168	100,4	102,0	103,3	102,3	<i>Professional, scientific and technical activities</i> M
N Administrativne i pomoćne uslužne djelatnosti	14.733	14.190	14.382	15.159	15.042	99,2	104,6	106,0	103,8	<i>Administrative and support service activities</i> N
O Javna uprava i odbrana; obavezno socijalno osiguranje	47.712	47.846	48.177	47.616	47.993	100,8	99,6	100,3	99,7	<i>Public administration and defence; compulsory social security</i> O
P Obrazovanje	46.448	45.457	46.403	48.047	48.034	100,0	103,5	105,7	102,2	<i>Education</i> P
Q Djelatnosti zdravstvene i socijalne zaštite	38.490	37.336	37.728	39.231	39.318	100,2	104,2	105,3	103,1	<i>Human health and social work activities</i> Q
R Umjetnost, zabava i rekreacija	9.679	9.687	9.630	9.608	9.645	100,4	100,2	99,6	99,9	<i>Arts, entertainment and recreation</i> R
S Ostale uslužne djelatnosti	11.495	11.099	11.295	11.735	11.756	100,2	104,1	105,9	103,6	<i>Other service activities</i> S

¹⁾ Područja djelatnosti T (Djelatnosti domaćinstava kao poslodavaca; djelatnosti domaćinstava koja proizvode različita dobra i obavljaju različite usluge za vlastite potrebe) i U (Djelatnosti vanteritorijalnih organizacija i organa) nisu iskazani u ovom Saopćenju jer nisu obuhvaćeni istraživanjem.

¹⁾ Activity sections T (Activities of households as employers; undifferentiated goods-and-services-producing activities of households for own use) and U (Activities of extraterritorial organisations and bodies) are not presented in this First Release since they were not covered by the survey.

UKUPNO ZAPOSLENI PO PODRUČJIMA KD BiH 2010, DECEMBAR/PROSINAC 2024.
TOTAL PERSONS IN EMPLOYMENT BY KD BiH 2010, DECEMBER 2024



METODOLOŠKA OBJAŠNJENJA

Izvori podataka

Podaci o ukupnom broju zaposlenih osoba u Federaciji BiH dobiveni su obradom podataka koji su preuzeti iz administrativnog izvora, Porezne uprave Federacije BiH.

Obuhvat i uporedivost

U broj zaposlenih osoba u FBiH uključeni su zaposleni u pravnim osobama i obrtu i srodnim djelatnostima.

Istraživanjem su obuhvaćene pravne osobe svih oblika vlasništva, tijela državne vlasti svih nivoa, ustanove i druge organizacije, po organizaciono teritorijalnom principu na nivou općine, koje posluju na teritoriji Federacije BiH.

Istraživanjem o zaposlenima u pravnim osobama obuhvaćeni su zaposleni koji imaju zasnovan radni odnos bez obzira na vrstu radnog odnosa i dužinu radnog vremena.

U ove podatke uključeni su i zaposleni u odbrani i policiji.

Istraživanjem o zaposlenima u obrtu i srodnim djelatnostima obuhvaćeni su zaposleni i vlasnici kojima je obrt osnovno zanimanje.

Definicije

Zaposleni su osobe koje su zasnovale radni odnos s poslodavcem (pravnom ili fizičkom osobom - obrt) na neodređeno ili određeno vrijeme, neovisno od dužine radnog vremena i vlasništva pravne osobe.

Godišnji prosjek broja zaposlenih izračunava se kao aritmetička sredina mjesečnih stanja.

Metodologija provođenja statističkog istraživanja o zaposlenim je dostupna na linku:

<http://fzs.ba/index.php/klasifikacije-i-metodologije/english-metodologije/trziste-rada-zaposlenost-nezaposlenost-i-place/>

Kratice

KD BiH 2010 Klasifikacija djelatnosti
Bosne i Hercegovine 2010

Znakovi

Ø prosjek

NOTES OF METHODOLOGY

Sources of data

Data on the total number of persons in paid employment in the Federation of BiH were obtained by processing data that were taken from the administrative source, the Tax Administration of the Federation of BiH.

Coverage and comparability

The number of employees in FBiH includes employees in legal entities and crafts and related activities.

The survey includes legal entities of all types of ownership, government bodies, institutions and other organizations according to the territorial organizational principle at the municipal level, that operate on the territory of the Federation of BiH.

The survey on persons in paid employment in legal entities includes all persons who have signed a work contract, regardless of the type of work contract and whether they work full-time or less than full-time.

This data including employees in defence and police.

The survey on persons in crafts and related activities includes and employed and owners of craft.

Definitions

Employed are persons who have signed a contract with an employer (legal entities or owners of craft and trade) for a fixed or an unspecified period of time, irrespective of the type of ownership and of whether they work full-time or less than full-time.

Annual average of the number of persons in employment is calculated as an arithmetic means of monthly data.

The methodology of conducting the statistical survey on employees is available at the link:

<http://fzs.ba/index.php/klasifikacije-i-metodologije/english-metodologije/trziste-rada-zaposlenost-nezaposlenost-i-place/>

Abbreviations

KD BiH 2010 Classification of Activities of
Bosnia and Herzegovina 2010

Symbols

Ø average

Izdaje Federalni zavod za statistiku FBiH, 71000 Sarajevo, Zelenih beretki 26
Published by the Institute for Statistics of FBiH, 71000 Sarajevo, Zelenih beretki 26

Telefon/Phone: +387 (33) 20 64 52, Fax: +387 (33) 22 61 51
Elektronska pošta/E-mail: fedstat@fzs.ba, Internetska stranica/Web site: <http://www.fzs.ba>

Odgovorne osobe:

Person responsible:

Samka Avdić, šef Odsjeka za statistiku tržišta rada

Samka Avdić, Head of Department for Labour Market Statistics

Hidaeta Čolović, pomoćnik direktora sektora za statistiku stanovništva i društvene statistike

Hidaeta Čolović, Assistant director of Department for Population and Social Statistics

Doc. dr. Emir Kremić, direktor

Assist. Prof. Dr. Emir Kremić, Director General

Pripremili: Mujesira Salihagić, Mugdim Hadžalić

Prepared by: Mujesira Salihagić, Mugdim Hadžalić

Molimo korisnike da pri korištenju podataka navedu izvor
Users are kindly requested to state the source

Podaci iz ovog saopćenja objavljuju se na internetu
First Release data are published on the Internet