



Bosna i Hercegovina
Federacija Bosne i Hercegovine
Federalni zavod za statistiku
Institute for Statistics of FBiH

ISSN 1840-1600

MJESEČNI STATISTIČKI PREGLED FEDERACIJE BOSNE I HERCEGOVINE

MONTHLY STATISTICAL REVIEW
OF THE FEDERATION OF BIH

GODINA/YEAR XXVIII

1
JANUAR/SIJEČANJ/JANUARY

SARAJEVO, 2025.

MJESEČNI STATISTIČKI PREGLED FEDERACIJE BOSNE I HERCEGOVINE

MONTHLY STATISTICAL REVIEW OF THE FEDERATION OF BIH

GODINA/YEAR XXVIII

1
JANUAR/SIJEČANJ/JANUARY

SARAJEVO, 2025.

Izdaje i štampa/tiska: Federalni zavod za statistiku, Zelenih beretki 26, 71000 Sarajevo
Published and printed: Institute for Statistics of FBiH, Zelenih beretki 26, 71000 Sarajevo

Telefon/Phone : +387 33 20 64 52
Fax: +387 33 22 61 51
Elektronska pošta/E-mail : fedstat@fzs.ba
Internetska stranica/Web site: <http://www.fzs.ba>

Odgovara: **Doc. dr. Emir Kremić, direktor**
Persons responsible: *Assist. Prof. Dr. Emir Kremić, Director General*

Urednički odbor: **Amer Korić, Belmira Hadžiabdić, Danijela Bujak-Buzuk, Dijana Simanić, Hasan Karačić, Hidaeta Čolović, Muhidin Hadžiahmetović, Sanela Čengić, Šemso Šurković**
Editorial: *Amer Korić, Belmira Hadžiabdić, Danijela Bujak-Buzuk, Dijana Simanić, Hasan Karačić, Hidaeta Čolović, Muhidin Hadžiahmetović, Sanela Čengić, Šemso Šurković*

Molimo korisnike da pri korištenju podataka navedu izvor
Users are kindly requested to state the source

Štampano/Tiskano u 25 primjeraka
Printed in 25 copies

Obavjesti daje Odsjek za odnose s javnošću i biblioteka
Information is available at the Department of Public relations and Library

Telefon/Phone: + 387 33 407 031

Pretplata publikacija: + 387 33 21 50 43
Subscription:

UVOD

„Mjesečni statistički pregled“ je sveobuhvatna publikacija u kojoj se prikazuju rezultati pojedinačnih statističkih istraživanja ili više istraživanja iz istog područja.

Podaci su rezultat statističkih istraživanja koje provodi Federalni zavod za statistiku prema Planu provođenja statističkih istraživanja od interesa za Federaciju BiH.

Pored podataka koji su rezultat redovnih/redovitih statističkih istraživanja Federalnog zavoda za statistiku publikuju se i podaci drugih institucija koje su uključene u statistički sistem/sustav Federacije BiH.

Podaci se prikazuju u godišnjim, kvartalnim i mjesečnim serijama a sistematizirani su po statističkim oblastima. Svaka oblast pored tabelarnog prikaza sadrži i metodološka objašnjenja u cilju pojašnjenja korisnicima na koji način je proizveden podatak, na osnovu kojih izvora i definicija.

Podaci koji se daju po određenim nivoima klasifikacije djelatnosti, iskazani su prema KD BiH 2010, koja sadržajno i strukturno u potpunosti odgovara EU Statističkoj klasifikaciji djelatnosti NACE Rev.2.

Mjesečni podaci za tekuću godinu su najčešće prethodni rezultati i podložni su korekcijama. Izvršene korekcije se obilježavaju zvjezdicom u onom broju „Mjesečnog statističkog pregleda“ u kojem je izvršena korekcija.

DIREKTOR
Doc. dr. Emir Krečić

PREFACE

"Monthly Statistical Review" is a comprehensive publication and give results of individual statistical surveys or several surveys in the same area.

Data are issued are obtained through statistical surveys conducted by the Institute for Statistics of Federation of BiH according to the Scheme of Statistical Survey of interest for the Federation of BiH.

Institute for Statistics of Federation B&H also publishes data of other institutions involved in the statistical system of the Federation of B&H.

Statistical data are presented in annual, quarterly and monthly series and are systemized by statistical fields. In addition to the table, each field contains notes on methodology in order to clarify to users on how the data is produced, on the basis of which sources and definitions.

Data presented by specific level of activity classification are given in accordance with the KD BIH 2010, which is in its content and structure fully harmonised with the Statistical Classification of Economic Activities NACE Rev. 2.

Monthly data for the current year are mostly the preliminary ones and are subject to corrections. The corrections made are designated by the star in the number of the "Monthly statistical review" where the correction has been made.

DIRECTOR GENERAL
Assist. Prof. Dr. Emir Krečić

SKRAĆENICE/KRATICE

d.n.	drugdje nespomenuto
CeFTA	Sporazum o slobodnoj trgovini srednjoevropskih/srednjoevropskih zemalja
EFTA	Evropsko/Europsko udruženje za slobodnu trgovinu
EU	Evropska/Europska unija
GWh	gigavat-sat
ha	hektar
hilj.	hiljadu
hl	hektolitar
kg	kilogram
KM	konvertibilna marka
km	kilometar
km ²	kvadratni kilometar
kom.	komad
kut.	kutija
KV	kvalificirani (radnik)
KVG	Klasifikacija vrsta građevina
kW	kilovat
l	litra
m	metar
m ²	kvadratni metar
m ³	kubni/kubični metar
mil.	milion
MWh	megavatsat
NKV	nekvalificirani (radnik)
NSS	niža stručna sprema
PKV	polukvalificirani (radnik)
KD	Klasifikacija djelatnosti
SMTK	Standardna međunarodna trgovinska klasifikacija
SSS	srednja stručna sprema
t	tona
tis.	tisuća
USD	američki dolar
VKV	visokokvalificirani (radnik)
VSS	visoka stručna sprema
VŠS	viša stručna sprema

ZNAKOVI

-	nema pojave
...	ne raspoloživo se podatkom
0	podatak je manji od 0,5 upotrijebljene jedinice mjere
θ	prosjeak
1)	oznaka za napomenu
*	ispravljen podatak

ABBREVIATIONS

CEFTA	Central European Free Trade Agreement
CTC	Classification of types of construction
EFTA	European Free Trade Association
EU	European Union
GWh	gigawatt-hour
ha	hectare
hl	hectolitre
kg	kilogram
KM	Convertible marks
km	kilometer
km ²	square kilometer
kW	kilowatt
l	litre
m	meter
m ²	square meter
m ³	cubic meter
000	thousand
000.000	million
Mfr.	manufacture
MWh	megawatt hour
n.e.c.	not elsewhere classified
p/st	number of items (pieces/sticks)
CA	Standard Classification of Economic Activities
SITC	Standard International Trade Classification
t	tons
USD	American dollar

SYMBOLS

-	no occurrence
...	data not available
0	value is less than 0,5 of the unit of measure used
θ	average
1)	footnote
*	corrected data

Sadržaj Contents

Predgovor	3
<i>Preface</i>	
Skraćenice/kratice i znakov	4
<i>Abbreviations and symbols</i>	
Osnovni pokazatelji ekonomskih kretanja	9
<i>Major indicators of economic trends</i>	
2. PRIRODNO KRETANJE STANOVNIŠTVA I BRAKOV	10
<i>NATURAL CHANGES OF POPULATION AND MARRIAGES</i>	
2 - 1 Prirodno kretanje stanovništva i brakovi po mjestu uobičajenog stanovanja	10
<i>Natural changes of population and marriages according to usual place of residence</i>	
2 - 2 Prirodno kretanje stanovništva i brakovi po mjesecima	10
<i>Natural changes of population and marriages by months</i>	
2 - 3 Prirodno kretanje stanovništva i brakovi po kantonima	11
<i>Natural changes of populaion and marriages by cantons</i>	
3. ZAPOSLENOST, NEZAPOSLENOST I PLAĆE	13
<i>EMPLOYMENT, UNEMPLOYMENT AND WAGES</i>	
3 - 1 Zaposleni po područjima i oblastima KD BiH 2010	13
<i>Persons in employment by sections and divisions of NACE Rev.2</i>	
3 - 2 Registrirana nezaposlenost po mjesecima	16
<i>Registered unemployment per months</i>	
3 - 3 Prosječna mjesečna isplaćena neto i bruto plaća zaposlenih po područjima i oblastima KD BiH 2010	17
<i>Average monthly paid off net and gross wage of persons in paid employment by sections and divisions of NACE Rev.2</i>	
3 - 4 Nominalni indeksi prosječne mjesečne isplaćene neto i bruto plaće zaposlenih po područjima i oblastima KD BiH 2010	20
<i>Nominal indices of average monthly paid off net and gross wage of persons in paid employment by sections and divisions of NACE Rev.2</i>	
3 - 5 Prosječna mjesečna isplaćena neto i bruto plaća zaposlenih po područjima KD BiH 2010, za period septembar/rujan 2024. godine - novembar/studen 2024. godine	23
<i>Average monthly paid off net and gross wages of persons in paid employment by section of NACE Rev.2, September 2024 - November 2024</i>	
3 - 6 Neto i bruto plaća po kantonima	24
<i>Net and gross wage by cantons</i>	
3 - 7 Prosječne penzije, broj isplaćenih penzija, zaposleni, nezaposleni, neto plaća po mjesecima	24
<i>Average pensions, number of pensions paid, employed, unemployed, net wage per months</i>	
4. CIJENE	25
<i>PRICES</i>	
4 - 1 Indeksi potrošačkih cijena (2015=100)	25
<i>The consumer price indices (2015=100)</i>	
4 - 2 Indeksi potrošačkih cijena (Prethodni mjesec=100)	25
<i>The consumer price indices (Previous month=100)</i>	
4 - 3 Indeksi potrošačkih cijena (Isti mjesec prethodne godine=100)	25
<i>The consumer price indices (The same month previous year=100)</i>	
4 - 4 Indeksi potrošačkih cijena (Decembar prethodne godine=100)	25
<i>The consumer price indices (December previous year=100)</i>	
4 - 5 Indeksi potrošačkih cijena prema klasifikaciji COICOP	26
<i>The consumer price indices by COICOP classification</i>	
4 - 6 Indeksi potrošačkih cijena, decembar/prosinac 2024.	28
<i>The consumer price indices in December 2024</i>	
4 - 7 Mjesečni indeksi potrošačkih cijena po COICOP klasifikaciji	30
<i>Monthly consumer price indices by COICOP classification</i>	
4 - 8 Prehrambeni proizvodi - stope promjena cijena	32
<i>Food products - rates of change</i>	
4 - 9 Ukupan indeks cijena proizvođača industrijskih proizvoda	33
<i>Producer price index - total</i>	
4 - 10 Indeks cijena proizvođača industrijskih proizvoda na domaćem tržištu	33
<i>Producer price index on domestic market</i>	
4 - 11 Indeks cijena proizvođača industrijskih proizvoda na inozemnom tržištu	33
<i>Producer price index on non-domestic market</i>	
4 - 12 Ukupan indeks cijena proizvođača industrijskih proizvoda, decembar/prosinac 2024.	34
<i>Producer price index total, December 2024</i>	
4 - 13 Indeksi cijena proizvođača industrijskih proizvoda na domaćem tržištu, decembar/prosinac 2024.	36
<i>Producer price index total on domestic market, December 2024</i>	
4 - 14 Indeksi cijena proizvođača industrijskih proizvoda na inozemnom tržištu, decembar/prosinac 2024.	38
<i>Producer price index total on non-domestic market, December 2024</i>	
4 - 15 Ukupan indeks cijena proizvođača industrijskih proizvoda	39
<i>Producer price index total</i>	
4 - 16 Indeksi cijena proizvođača industrijskih proizvoda na domaćem tržištu	41
<i>Producer price indices on domestic market</i>	
4 - 17 Indeksi cijena proizvođača industrijskih proizvoda na inozemnom tržištu	43
<i>Producer price indices on non-domestic market</i>	

5. POLJOPRIVREDA, ŠUMARSTVO I RIBOLOV	45
<i>AGRICULTURE, FORESTRY AND FISHING</i>	
5 - 1 Prikupljanje kravljeg mlijeka i proizvodnja mliječnih proizvoda	45
<i>Collection of cow,s milk and production of dairy products</i>	
5 - 2 Proizvodnja, prodaja i zalihe šumskih sortimenata	46
<i>Production, sale and stores of forestry assortments</i>	
6. INDUSTRIJA	47
<i>INDUSTRY</i>	
6 - 1 Mjesečne stope promjena izračunate iz desezoniranih indeksa obima industrijske proizvodnje	47
<i>Month-on-month growth rates calculated from seasonally adjusted volume indices on industrial production</i>	
6 - 2 Godišnje stope promjena izračunate iz kalendarski prilagođenih indeksa obima industrijske proizvodnje	48
<i>Year-on-year grow rates calculated from working-day adjusted volume indices on industrial production</i>	
6 - 3 Izvorni indeksi obima industrijske proizvodnje-ukupno, prema gig, područjima i oblastima KD BiH 2010	49
<i>Gross volume indices on industrial production-total, per migs and KD BiH 2010 sections and divisions</i>	
6 - 4 Desezonirani indeksi obima industrijske proizvodnje - ukupno	50
<i>Seasonally adjusted volume indices on industrial production - total</i>	
6 - 5 Kalendarski prilagođeni indeksi obima industrijske proizvodnje - ukupno	51
<i>Working-day adjusted volume indices on industrial production - total</i>	
6 - 6 Izvorni indeksi obima industrijske proizvodnje - ukupno	52
<i>gross volume indices of industrial production - total</i>	
6 - 7 Kalendarski prilagođeni i desezonirani indeksi obima industrijske proizvodnje-prema područjima i oblastima KD BiH 2010.	53
<i>Working-day adjusted and seasonally adjusted volume indices on industrial production- per 2010 sections and divisions KD BiH</i>	
6 - 8 Indeksi obima industrijske proizvodnje - ukupno, prema GIG, područjima i oblastima KD BiH 2010	54
<i>Volume indices of industrial production - total, per MIGs, sections and divisions (NACE Rev.2)</i>	
6 - 9 Mjesečne stope promjena izračunate iz desezoniranih indeksa prometa u industriji	55
<i>Year-on-year grow rates calculated from working-day adjusted indices on turnover in industry</i>	
6 - 10 Godišnje stope promjena izračunate iz kalendarski prilagođenih indeksa prometa u industriji	55
<i>Year-on-year grow rates calculated from working-day adjusted indices on turnover in industry</i>	
6 - 11 Izvorni indeksi prometa u industriji-ukupno, prema GIG	55
<i>Gross indices on turnover in industry-total, per MIGs,</i>	
6 - 12 Desezonirani indeksi prometa u industriji – ukupno	56
<i>seasonally adjusted indices on turnover in industry - total</i>	
6 - 13 Kalendarski prilagođeni indeksi prometa u industriji- ukupno	57
<i>Working-day adjusted indices on turnover in industry - total</i>	
6 - 14 Izvorni indeksi prometa u industriji - ukupno	58
<i>Gross industrial turnover index - total</i>	
7. GRAĐEVINARSTVO	59
<i>CONSTRUCTION</i>	
7 - 1 Indeksi izdatih/izdanih odobrenja za građenje	59
<i>Indices of bulding permits issued</i>	
7 - 2 Indeksi predviđenih stanova	59
<i>Indicies of planned dwellings</i>	
7 - 3 Izdatal/izdana odobrenja za građenje prema vrsti radova	59
<i>Building permits issued by type of works</i>	
7 - 4 Stanovi u objektima visokogradnje za koja su izdata/izdana odobrenja za građenje prema vrsti zgrada, radova i broju soba	60
<i>Dwellings in buldings for which permits were issued, by type of buildings, type of works and number of rooms</i>	
8. VANJSKA TRGOVINA	61
<i>FOREIGN TRADE</i>	
8 - 1 Izvoz i uvoz po mjesecima tokom/tjekom 2024.	61
<i>Exports and imports in 2024 by months</i>	
8 - 2 Izvoz Federacije Bosne i Hercegovine po područjima klasifikacije djelatnosti KD BiH 2010	61
<i>Exports of Federation of Bosnia and Herzegovina according to sections of NACE Rev. 2</i>	

8 - 3	Uvoz Federacije Bosne i Hercegovine po područjima klasifikacije djelatnosti KD BiH 2010	61
	<i>Imports of Federation of Bosnia and herzegovina according to sections of NACE Rev. 2</i>	
8 - 4	Izvoz po sektorima i odsjecima SMTK - Rev. 4	62
	<i>Exports by sections and divisions of SITC Rev. 4</i>	
8 - 5	Uvoz po sektorima i odsjecima SMTK - Rev. 4	64
	<i>Imports by sections and divisions of SITC Rev. 4</i>	
8 - 6	Izvoz Federacije BiH prema međunarodnoj klasifikaciji ekonomske namjene proizvoda (BEC) Rev. 4	66
	<i>Exports of Federation of BiH, according to classification by broad economic categories (BEC) Rev. 4</i>	
8 - 7	Uvoz Federacije BiH prema međunarodnoj klasifikaciji ekonomske namjene proizvoda (BEC) Rev. 4	66
	<i>Imports of Federation of BiH, according to classification by broad economic categories (BEC) Rev. 4</i>	
8 - 8	Izvoz najznačajnijih proizvoda - vrijednost i struktura	67
	<i>Exports of top goods - value and structure</i>	
8 - 9	Uvoz najznačajnijih proizvoda - vrijednost i struktura	68
	<i>Imports of top goods - value and structure</i>	
8 - 10	Top 10 zemalja u izvozu i uvozu	69
	<i>Top 10 exports and imports countries</i>	
8 - 11	Izvoz Federacije Bosne i Hercegovine po zemljama prema geografskim zonama	70
	<i>Eexports of Federation of Bosnia and Herzegovina by countries by geographic zones</i>	
8 - 12	Uvoz Federacije Bosne i Hercegovine po zemljama prema geografskim zonama	72
	<i>Imports of Federation of Bosnia and Herzegovina by countries by geographic zones</i>	
8 - 13	Izvoz i uvoz po statističkim procedurama	74
	<i>Exports and imports according to statistical procedures</i>	
	<i>Exports and imports according to statistical procedures</i>	
9.	UNUTRAŠNJA/UNUTARNJA TRGOVINA	75
	<i>DOMESTIC TRADE</i>	
9 - 1	Trgovina na malo - mjesečne stope promjena izračunate iz desezoniranih indeksa	75
	<i>Month - on - month growth rates calculated on basis of seasonally adjusted indices</i>	
9 - 2	Trgovina na malo - godišnje stope promjena izračunate iz kalendarski prilagođenih indeksa	75
	<i>Year - on - year growth rates calculated on basis of working day adjusted indices</i>	
9 - 3	Desezonirani indeksi prometa prema glavnoj djelatnosti poslovnog subjekta, KD BiH 2010	75
	<i>Seasonally adjusted turnover indices, by main activity of business entity, according to KD BiH 2010</i>	
9 - 4	Kalendarski prilagođeni indeksi prometa prema glavnoj djelatnosti poslovnog subjekta, KD BiH 2010	76
	<i>Working-day adjusted turnover indices, by main activity of business entity, according to KD BiH 2010</i>	
9 - 7	Kalendarski prilagođeni indeksi prometa prema glavnoj djelatnosti poslovnog subjekta, KD BiH 2010	77
	<i>Working-day adjusted turnover indices, by main activity of business entity, according to KD BiH 2010</i>	
9 - 8	Nominalni indeksi od trgovine na malo prema trgovačkim strukama	78
	<i>Value indices of retail trade by branches</i>	
10.	TURIZAM	79
	<i>TOURISM</i>	
10 - 1	Dolasci i noćenja turista	79
	<i>Tourists arrivals and nights</i>	
10 - 2	Dolasci i noćenja turista prema načinu dolaska	79
	<i>Tourist arrivals and nights, by organization of tourist arrivals</i>	
10 - 3	Svrha dolaska turista	79
	<i>Purpose of the trip</i>	
10 - 4	Dolasci i noćenja turista po zemljama prebivališta	80
	<i>Tourist arrivals and nights by country of residence</i>	
	KOMENTARI	82
	<i>COMMENTARIES</i>	
	METODOLOŠKA OBJAŠNJENJA	88
	<i>NOTES ON METHODOLOGY</i>	

1 - 1 Osnovni pokazatelji ekonomskih kretanja

Major indicators of economic trends

	<u>2020</u> 2019	<u>202</u> 2022	<u>2022</u> 2021	<u>2023¹⁾</u> 2022	<u>XI 2024²⁾</u> XI 2023	<u>XI 2024³⁾</u> X 2024	
Indeksi obima industrijske proizvodnje	94,2	109,8	101,2	95,8	99,7	100,3	Indices of industrial production
	<u>θ 2020</u> θ 2019	<u>θ 2021</u> θ 2020	<u>θ 2022</u> θ 2021	<u>θ 2023</u> θ 2022	<u>XI 2024</u> X 2024	<u>XII 2024</u> XI 2024	
Indeksi potrošačkih cijena	99,1	102,1	114,9	105,1	100,4	100,3	Consumer price indices
Indeksi cijena proizvođača industrijskih proizvoda na domaćem tržištu	99,3	105,3	119,9	102,6	102,3	100,3	Producer price indices of industrial products on domestic market
	2020	2021	2022	2023	X 2024	XI 2024	
Broj zaposlenih - prosjek	520.162	525.397	535.665	541.261	551.839	552.607	Number of employed persons
Broj nezaposlenih - stanje decembar	323.244	299.717	285.158	271.904	256.275	255.720	Number of unemployed persons
Prosječna neto plaća, u KM	956	996	1.114	1.261	1.415	1.401	Average net wage, in KM
Prosječna bruto plaća, u KM	1.472	1.543	1.724	1.959	2.210	2.182	Average gross wage, in KM
	2020	2021	2022	2023	X 2024	XI 2024	
Noćenja turista - ukupno	703.652	1.496.230	2.162.713	2.559.614	248.324	165.007	Tourist nights - total
domaći turisti	413.130	571.570	659.709	679.470	58.304	52.659	Domestic tourist
strani turisti	290.522	924.660	1.503.004	1.880.144	190.020	112.348	Foreign tourist
Izvoz - ukupno, 000 KM	6.871.436	9.571.139	12.106.706	11.163.654	1.006.838	926.631	Total exports, 000 KM
Izvoz - preračunato u 000 EUR	3.513.309	4.893.625	6.190.060	5.707.886	514.722	473.779	Export - converted into 000 EUR
Uvoz - ukupno 000 KM	11.681.205	15.132.208	20.395.216	19.733.306	1.791.717	1.666.087	Total imports, 000 KM
Uvoz - preračunato u 000 EUR	5.972.505	7.736.758	10.427.908	10.089.479	915.856	851.857	Import - converted into 000 EUR
Pokrivenost uvoza izvozom (%)	58,8	63,3	59,4	56,6	56,2	55,6	Exports/Imports ration (%)
Bruto domaći proizvod u tekućim cijenama, hilj./tis KM	22.255.014	25.229.765	29.462.753	31.966.645			Gross domestic product at current prices, 000 KM
Bruto domaći proizvod po stanovniku, KM	10.187	11.634	13.660	14.868			Gross domestic product per capita, KM
Bruto domaći proizvod, godišnje stope realnog rasta, %	-3,6	8,1	4,1	2,0			Gross domestic product, annual real growth rates, %
Ostvarene investicije, hilj./tis. KM	3.372.362	3.797.502	4.641.253	5.539.538			Gross fixed capital formation, 000 KM

¹⁾ Izvorni indeks obima industrijske proizvodnje/Gross indices of industrial production

²⁾ Kalendarski prilagođeni indeks obima industrijske proizvodnje/Working-day adjusted indices of industrial production

³⁾ Desezonirani indeks obima industrijske proizvodnje/Seasonally adjusted indices of industrial production

PRIRODNO KRETANJE STANOVNIŠTVA I BRAKOVİ
 NATURAL CHANGES OF POPULATION AND MARRIAGES

2 - 1 Prirodno kretanje stanovništva i brakovi po mjestu uobičajenog stanovanja (novembar/studenı 2024. godine - prvi rezultati)

Natural changes of population and marriages according to usual place of residence (November 2024 - first results)

KANTON CANTON	Rođeni Births			Umrli Deaths	Brakovi Marital statistics	
	ukupno Total	živorođeni Live births	mrtvororođeni Stillbirths		zaključeni Marriages	razvedeni Divorces
FEDERACIJA BIH FEDERATION OF BIH	1.246	1.241	5	1.663	554	86
Unsko-sanski	124	123	1	184	74	17
Kanton Posavski	8	8	-	34	6	4
Tuzlanski	227	225	2	354	116	9
Zeničko- dobojski	221	221	-	274	110	10
Bosansko- podrinjski	14	12	2	23	2	4
Srednjobosanski	103	103	-	174	62	16
Hercegovačko-neretvanski	108	108	-	170	42	9
Zapadnohercegovački	63	63	-	64	21	3
Kanton Sarajevo	349	349	-	330	118	14
Kanton 10	29	29	-	56	3	-

2 - 2 Prirodno kretanje stanovništva i brakovi po mjesecima

Natural changes of population and marriages by months

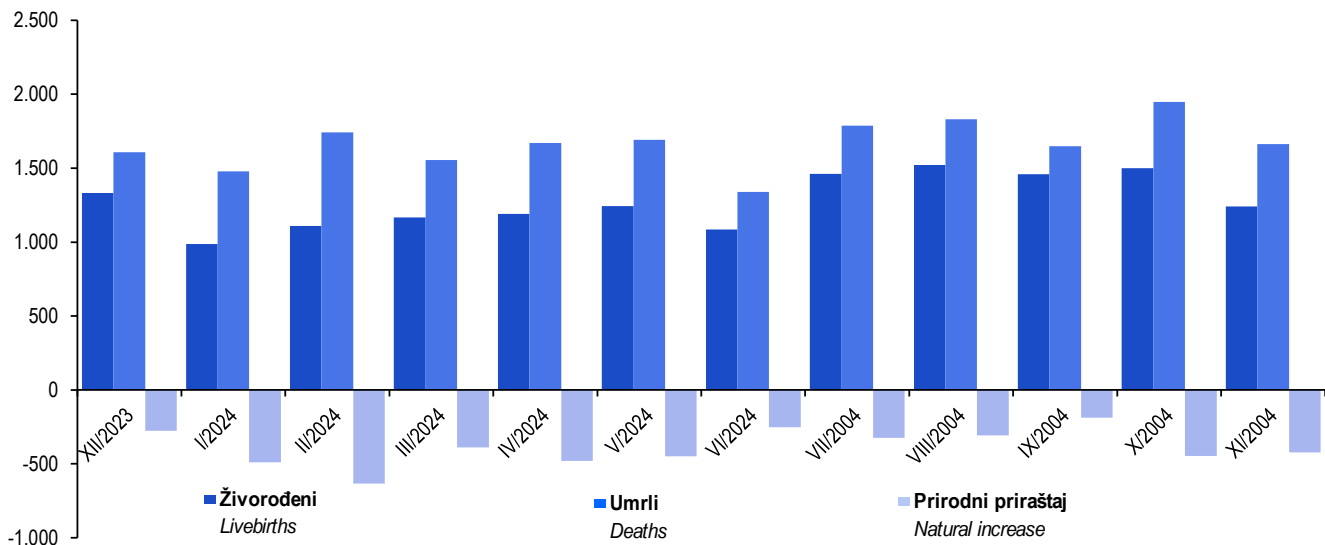
Mjesec Month	Živororođeni Livebirths	Umrli Deaths	Prirodni priraštaj Natural increase	Umrli dojenčad Infant deaths	Zaključeni brakovi Marriages	Razvedeni brakovi Divorces	Vitalni indeks Vital index
2023							
XII	1.331	1.608	-277	11	909	154	83
2024							
I	988	1.478	-490	5	465	108	67
II	1.110	1.743	-633	6	554	143	64
III	1.166	1.554	-388	7	487	80	75
IV	1.190	1.669	-479	3	862	156	71
V	1.244	1.692	-448	6	818	115	74
VI	1.086	1.338	-252	5	952	136	81
VII	1.462	1.787	-325	10	1.246	124	82
VIII	1.522	1.830	-308	4	1.777	167	83
IX	1.460	1.648	-188	13	1.061	104	89
X	1.500	1.947	-447	13	786	98	77
XI	1.241	1.663	-422	6	554	86	75

PRIRODNO KRETANJE STANOVNIŠTVA I BRAKOVI
NATURAL CHANGES OF POPULATION AND MARRIAGES

2 - 3 Prirodno kretanje stanovništva i brakovi po kantonima, novembar/studen 2024. godine - prvi rezultati
Natural changes of population and marriages by cantons, November 2024 - first results

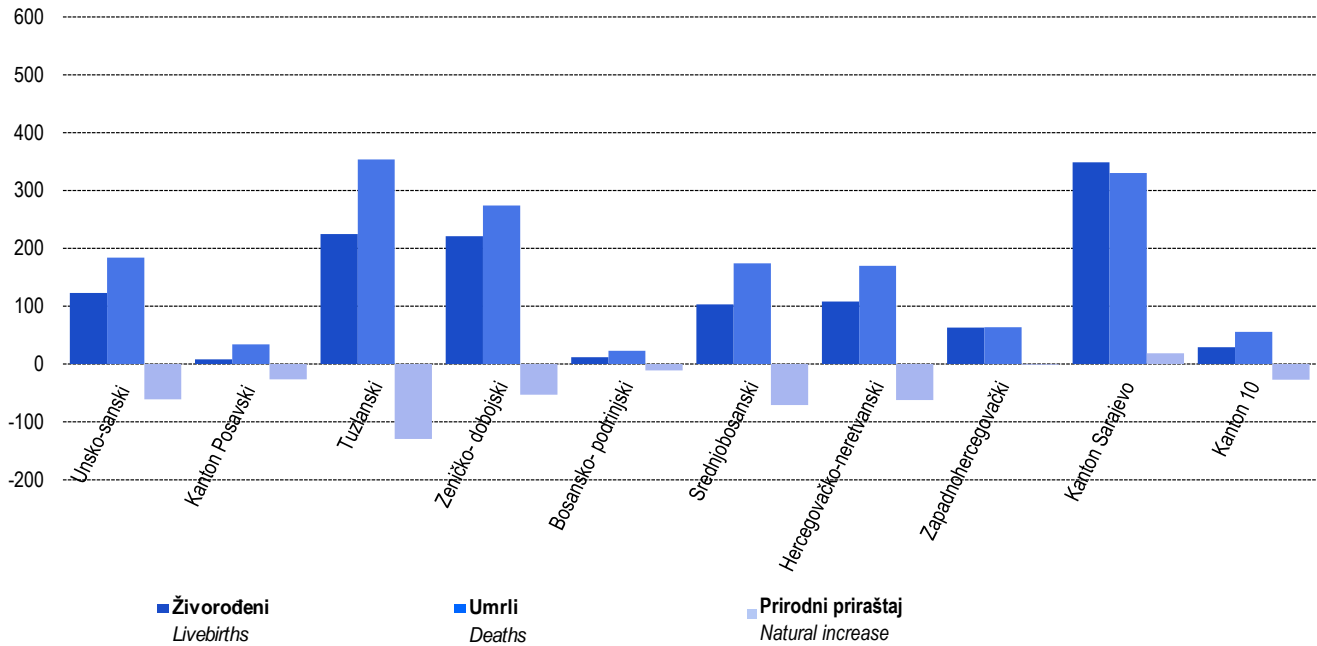
Kanton Canton	Živorodeni Livebirths	Umrli Deaths	Prirodni priraštaj Natural increase	Umrli dojenčad Infant deaths	Zaključeni brakovi Marriages	Razvedeni brakovi Divorces	Vitalni indeks Vital index
FEDERACIJA BIH <i>FEDERATION OF BIH</i>	1.241	1.663	-422	6	554	86	75
Unsko - sanski	123	184	-61	1	74	17	67
Kanton Posavski	8	34	-26	-	6	4	24
Tuzlanski	225	354	-129	1	116	9	64
Zeničko - dobojski	221	274	-53	2	110	10	81
Bosansko - podrinjski	12	23	-11	-	2	4	52
Srednjobosanski	103	174	-71	-	62	16	59
Hercegovačko-neretvanski	108	170	-62	-	42	9	64
Zapadnohercegovački	63	64	-1	-	21	3	98
Kanton Sarajevo	349	330	19	-	118	14	106
Kanton 10	29	56	-27	2	3	-	52

2 - 2.1 Živorodeni, umrli i prirodni priraštaj u FBiH po mjesecima
Livebirths, deaths and natural increase in FBiH by months



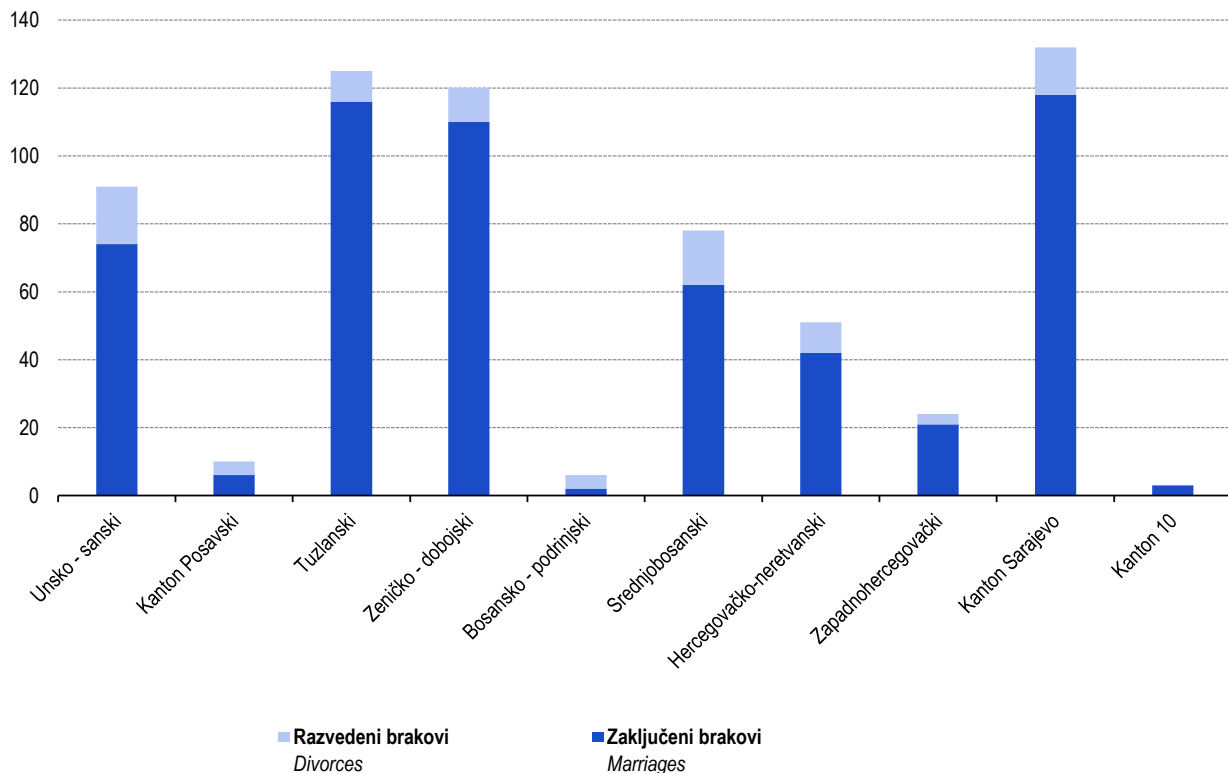
2 - 3. 1 Živorodeni, umrli i prirodni priraštaj po kantonima, novembar / studeni 2024

Livebirths, deaths and natural increase by cantons, November 2024



2 - 3. 2 Zaključeni i razvedeni brakovi po kantonima, novembar/studeni 2024

Marriages and divorces by cantons, November 2024



3 - 1 Zaposleni po područjima i oblastima KD BiH 2010

Persons in employment by sections and divisions of NACE Rev.2

Područja i oblasti	Broj zaposlenih ¹⁾ Number of employed persons ¹⁾				Indeksi Indices			Sections and divisions
	Ø 2023	XI 2023	X 2024	XI 2024	XI 2024	XI 2024	XI 2024	
					X 2024	XI 2023	Ø 2023	
UKUPNO	541.261	546.242	551.839	552.607	100,1	101,2	102,1	TOTAL
A Poljoprivreda, šumarstvo i ribolov	11.170	11.344	11.648	11.512	98,8	101,5	103,1	Agriculture, forestry and fishing
01 Biljna i stočarska proizvodnja, lovstvo i uslužne djelatnosti u vezi s njima	5.717	5.844	6.263	6.295	100,5	107,7	110,1	Crop and animal production, hunting and related service activities
02 Šumarstvo i sječa drva (iskorištavanje šuma)	5.245	5.277	5.170	5.009	96,9	94,9	95,5	Forestry and logging
03 Ribolov i akvakultura	208	223	215	208	96,7	93,3	100,0	Fishing and aquaculture
B Vađenje ruda i kamena	11.119	10.869	10.342	10.315	99,7	94,9	92,8	Mining and quarrying
05 Vađenje ugljena i lignita	8.615	8.291	7.794	7.887	101,2	95,1	91,5	Mining of coal and lignite
07 Vađenje metalnih ruda	892	971	951	856	90,0	88,2	96,0	Mining of metal ores
08 Vađenje ostalih ruda i kamena	1.362	1.362	1.374	1.356	98,7	99,6	99,6	Other mining and quarrying
09 Pomoćne uslužne djelatnosti u vađenju ruda i kamena	250	245	223	216	96,9	88,2	86,4	Mining support service activities
C Prerađivačka industrija	106.230	105.808	103.981	104.113	100,1	98,4	98,0	Manufacturing
10 Proizvodnja prehrambenih proizvoda	13.283	13.484	13.840	13.918	100,6	103,2	104,8	Manufacture of food products
11 Proizvodnja pića	1.331	1.324	1.373	1.384	100,8	104,5	104,0	Manufacture of beverages
12 Proizvodnja duhanskih proizvoda	8	6	6	5	83,3	83,3	62,5	Manufacture of tobacco products
13 Proizvodnja tekstila	3.985	4.005	4.280	4.099	95,8	102,3	102,9	Manufacture of textiles
14 Proizvodnja odjeće	8.997	8.699	7.512	7.439	99,0	85,5	82,7	Manufacture of wearing apparel
15 Proizvodnja kože i srodnih proizvoda	6.450	5.835	4.813	4.796	99,6	82,2	74,4	Manufacture of leather and related
16 Prerada drva i proizvoda od drva i pluta, osim namještaja; proizvodnja predmeta od slame i pletarskih materijala	7.734	7.688	7.367	7.390	100,3	96,1	95,6	Manufacture of wood and of products of wood and cork, except furniture; manufacture of articles of straw and plaiting materials
17 Proizvodnja papira i proizvoda od papira	2.043	2.109	2.186	2.216	101,4	105,1	108,5	Manufacture of paper and paper products
18 Štampanje i umnožavanje snimljenih zapisa	1.456	1.467	1.547	1.546	99,9	105,4	106,2	Printing and reproduction of recorded media
19 Proizvodnja kokska i rafiniranih naftnih proizvoda	962	953	899	890	99,0	93,4	92,5	Manufacture of coke and refined petroleum products
20 Proizvodnja hemikalija i hemijskih proizvoda	3.029	3.077	3.335	3.372	101,1	109,6	111,3	Manufacture of chemicals and chemical products
21 Proizvodnja osnovnih farmaceutskih proizvoda i farmaceutskih preparata	797	809	830	832	100,2	102,8	104,4	Manufacture of basic pharmaceutical products and pharmaceutical preparations
22 Proizvodnja proizvoda od gume i plastičnih masa	6.218	6.316	6.379	6.409	100,5	101,5	103,1	Manufacture of rubber and plastic products
23 Proizvodnja ostalih nemetalnih mineralnih proizvoda	4.524	4.637	4.679	4.707	100,6	101,5	104,0	Manufacture of other non-metallic mineral products
24 Proizvodnja baznih metala	4.021	3.951	3.543	3.538	99,9	89,5	88,0	Manufacture of basic metals
25 Proizvodnja gotovih metalnih proizvoda, osim mašina i opreme	18.443	18.500	18.654	18.741	100,5	101,3	101,6	Manufacture of fabricated metal products, except machinery and equipment
26 Proizvodnja računara te elektroničkih i optičkih proizvoda	409	409	428	435	101,6	106,4	106,4	Manufacture of computer, electronic and optical products
27 Proizvodnja električne opreme	3.291	3.398	3.384	3.380	99,9	99,5	102,7	Manufacture of electrical equipment
28 Proizvodnja mašina i uređaja, d.n.	3.269	3.234	3.298	3.257	98,8	100,7	99,6	Manufacture of machinery and equipment n.e.c.
29 Proizvodnja motornih vozila, prikolica i poluprikolica	3.245	3.261	3.144	3.166	100,7	97,1	97,6	Manufacture of motor vehicles, trailers and semi-trailers
30 Proizvodnja ostalih prijevoznih sredstava	94	114	78	76	97,4	-	-	Manufacture of other transport equipment
31 Proizvodnja namještaja	8.505	8.393	8.008	8.069	100,8	96,1	94,9	Manufacture of furniture
32 Ostala prerađivačka industrija	2.232	2.173	2.447	2.530	103,4	116,4	113,4	Other manufacturing
33 Popravak i instaliranje mašina i opreme	1.904	1.966	1.951	1.918	98,3	97,6	100,7	Repair and installation of machinery and equipment
D Proizvodnja i snabdijevanje električnom energijom, plinom, parom i klimatizacija	8.496	8.533	8.424	8.568	101,7	100,4	100,8	Electricity, gas, steam and air conditioning supply
35 Proizvodnja i snabdijevanje električnom energijom, plinom, parom i klimatizacija	8.496	8.533	8.424	8.568	101,7	100,4	100,8	Electricity, gas, steam and air conditioning supply

3 - 1 Zaposleni po područjima i oblastima KD BiH 2010

Persons in employment by sections and divisions of NACE Rev.2

Područja i oblasti	Broj zaposlenih ¹⁾ Number of employed persons ¹⁾				Indeksi Indices			Sections and divisions
	Ø 2023	XI 2023	X 2024	XI 2024	XI 2024	XI 2024	XI 2024	
					X 2024	XI 2023	Ø 2023	
E Snabdijevanje vodom; uklanjanje otpadnih voda, upravljanje otpadom te djelatnosti sanacije okoliša	8.623	8.621	8.775	8.617	98,2	100,0	99,9	Water supply, sewerage, waste management and remediation activities
36 Sakupljanje, pročišćavanje i snabdijevanje vodom	4.648	4.663	4.736	4.532	95,7	97,2	97,5	Water collection, treatment and supply
37 Uklanjanje otpadnih voda	130	129	129	130	100,8	100,8	100,0	Sewerage
38 Sakupljanje otpada, djelatnosti obrade i zbrinjavanja otpada; reciklaža materijala	3.823	3.812	3.897	3.942	101,2	103,4	103,1	Waste collection, treatment and disposal activities; materials recovery
39 Djelatnosti sanacije okoliša te ostale djelatnosti upravljanja otpadom	22	17	13	13	100,0	76,5	59,1	Remediation activities and other waste management services
F Građevinarstvo	25.646	26.327	27.155	27.275	100,4	103,6	106,4	Construction
41 Gradnja građevina visokogradnje	8.113	8.236	8.519	8.542	100,3	103,7	105,3	Construction of buildings
42 Gradnja građevina niskogradnje	7.872	7.955	7.976	8.054	101,0	101,2	102,3	Civil engineering
43 Specijalizirane građevinske djelatnosti	9.661	10.136	10.660	10.679	100,2	105,4	110,5	Specialised construction activities
G Trgovina na veliko i na malo; popravak motornih vozila i motocikala	98.392	99.467	101.437	101.577	100,1	102,1	103,2	Wholesale and retail trade; repair of motor vehicles and motorcycles
45 Trgovina na veliko i na malo motornim vozilima i motociklima; popravak motornih vozila i motocikala	9.227	9.498	9.875	9.973	101,0	105,0	108,1	Wholesale and retail trade and repair of motor vehicles and motorcycles
46 Trgovina na veliko, osim trgovine motornim vozilima i motociklima	26.929	27.192	27.888	28.047	100,6	103,1	104,2	Wholesale trade, except of motor vehicles and motorcycles
47 Trgovina na malo, osim trgovine motornim vozilima i motociklima	62.236	62.777	63.674	63.557	99,8	101,2	102,1	Retail trade, except of motor vehicles and motorcycles
H Prijevoz i skladištenje	25.296	25.568	25.528	25.485	99,8	99,7	100,7	Transportation and storage
49 Kopneni prijevoz i cjevovodni transport	15.385	15.526	15.400	15.359	99,7	98,9	99,8	Land transport and transport via pipelines
50 Vodeni prijevoz	2	1	7		0,0	0,0	-	Water transport
51 Zračni prijevoz	11	10	9	9	100,0	90,0	81,8	Air transport
52 Skladištenje i pomoćne djelatnosti u prijevozu	5.716	5.729	5.709	5.703	99,9	99,5	99,8	Warehousing and support activities for transportation
53 Poštanske i kurirske djelatnosti	4.182	4.302	4.403	4.414	100,2	102,6	105,5	Postal and courier activities
I Djelatnosti pružanja smještaja te pripreme i usluživanja hrane (hotelijerstvo i ugostiteljstvo)	27.315	27.642	28.794	28.737	99,8	104,0	105,2	Accommodation and food service activities
55 Smještaj	4.755	4.799	5.260	5.251	99,8	109,4	110,4	Accommodation
56 Djelatnosti pripreme i usluživanja hrane i pića	22.560	22.843	23.534	23.486	99,8	102,8	104,1	Food and beverage service activities
J Informacije i komunikacije	20.434	20.749	20.934	21.059	100,6	101,5	103,1	Information and communication
58 Izdavačke djelatnosti	546	546	518	521	100,6	95,4	95,4	Publishing activities
59 Proizvodnja filmova, videofilmova i televizijskog programa, djelatnosti snimanja zvučnih zapisa i izdavanja muzičkih zapisa	320	320	313	310	99,0	96,9	96,9	Motion picture, video and television programme production, sound recording
60 Emitiranje programa	2.699	2.682	2.654	2.658	100,2	99,1	98,5	Programming and broadcasting activities
61 Telekomunikacije	4.666	4.616	4.554	4.571	100,4	99,0	98,0	Telecommunications
62 Računarsko programiranje, savjetovanje i djelatnosti u vezi s njima	9.202	9.458	10.069	10.150	100,8	107,3	110,3	Computer programming, consultancy and related activities
63 Informacijske uslužne djelatnosti	3.001	3.127	2.826	2.849	100,8	91,1	94,9	Information service activities
K Finansijske djelatnosti i djelatnosti osiguranja	11.882	11.975	12.292	12.312	100,2	102,8	103,6	Financial and insurance activities
64 Finansijske uslužne djelatnosti, osim osiguranja i penzijskih fondova	8.013	8.116	8.347	8.352	100,1	102,9	104,2	Financial service activities, except insurance and pension funding
65 Osiguranje, reosiguranje i penzijski fondovi, osim obaveznog socijalnog osiguranja	3.008	3.019	3.030	3.039	100,3	100,7	101,0	Insurance, reinsurance and pension funding, except compulsory social security
66 Pomoćne djelatnosti kod finansijskih usluga i djelatnosti osiguranja	861	840	915	921	100,7	109,6	107,0	Activities auxiliary to financial services and insurance activities
L Poslovanje nekretninama	2.482	2.489	2.514	2.549	101,4	102,4	102,7	Real estate activities
68 Poslovanje nekretninama	2.482	2.489	2.514	2.549	101,4	102,4	102,7	Real estate activities
M Stručne, naučne i tehničke djelatnosti	18.561	18.731	19.001	19.092	100,5	101,9	102,9	Professional, scientific and technical activities
69 Pravne i računovodstvene djelatnosti	5.734	5.765	5.822	5.826	100,1	101,1	101,6	Legal and accounting activities

ZAPOSLENOST, NEZAPOSLENOST I PLAĆE
EMPLOYMENT, UNEMPLOYMENT AND WAGE

3 - 1 Zaposleni po područjima i oblastima KD BiH 2010

Persons in employment by sections and divisions of NACE Rev.2

Područja i oblasti	Broj zaposlenih ¹⁾ Number of employed persons ¹⁾				Indeksi Indices			Sections and divisions
	θ 2023	XI 2023	X 2024	XI 2024	XI 2024 X 2024	XI 2024 XI 2023	XI 2024 θ 2023	
70 Upravljačke djelatnosti; savjetovanje u vezi s upravljanjem	1.544	1.614	1.582	1.608	101,6	99,6	104,1	Activities of head offices; management consultancy activities
71 Arhitektonske i inženjerske djelatnosti; tehničko ispitivanje i analiza	6.177	6.220	6.596	6.688	101,4	107,5	108,3	Architectural and engineering activities; technical testing and analysis
72 Naučno istraživanje i razvoj	456	454	494	490	99,2	107,9	107,5	Scientific research and development
73 Promocija (reklama i propaganda) i istraživanje tržišta	3.098	3.088	2.811	2.771	98,6	89,7	89,4	Advertising and market research
74 Ostale stručne, naučne i tehničke djelatnosti	886	912	1.008	1.022	101,4	112,1	115,3	Other professional, scientific and technical activities
75 Veterinarske djelatnosti	666	678	688	687	99,9	101,3	103,2	Veterinary activities
N Administrativne i pomoćne uslužne djelatnosti	14.190	14.443	15.188	15.159	99,8	105,0	106,8	Administrative and support service activities
77 Djelatnosti iznajmljivanja i davanja u zakup (leasing)	770	767	864	849	98,3	110,7	110,3	Rental and leasing activities
78 Djelatnosti posredovanja u zapošljavanju	2.139	2.205	2.543	2.492	98,0	113,0	116,5	Employment activities
79 Putničke agencije, organizatori putovanja, turoperatori i ostale rezervacijske usluge te djelatnosti u vezi s njima	755	782	855	841	98,4	107,5	111,4	Travel agency, tour operator reservation service and related activities
80 Zaštitne i istražne djelatnosti	3.938	3.963	3.866	3.846	99,5	97,0	97,7	Security and investigation activities
81 Usluge u vezi s upravljanjem i održavanjem zgrada te djelatnosti uređenja i održavanja zelenih površina	1.883	1.876	1.987	1.998	100,6	106,5	106,1	Services to buildings and landscape activities
82 Kancelarijske administrativne i pomoćne djelatnosti te ostale poslovne pomoćne djelatnosti	4.705	4.850	5.073	5.133	101,2	105,8	109,1	Office administrative, office support and other business support activities
O Javna uprava i odbrana; obavezno socijalno osiguranje	47.846	47.973	47.694	47.616	99,8	99,3	99,5	Public administration and defence; compulsory social security
84 Javna uprava i odbrana; obavezno socijalno osiguranje	47.846	47.973	47.694	47.616	99,8	99,3	99,5	Public administration and defence; compulsory social security
P Obrazovanje	45.457	47.125	47.892	48.047	100,3	102,0	105,7	Education
85 Obrazovanje	45.457	47.125	47.892	48.047	100,3	102,0	105,7	Education
Q Djelatnosti zdravstvene i socijalne zaštite	37.336	37.578	38.926	39.231	100,8	104,4	105,1	Human health and social work activities
86 Djelatnosti zdravstvene zaštite	31.177	31.368	32.485	32.710	100,7	104,3	104,9	Human health activities
87 Djelatnosti socijalne zaštite u ustanovama sa smještajem	3.157	3.216	3.324	3.356	101,0	104,4	106,3	Residential care activities
88 Djelatnosti socijalne zaštite bez smještaja	3.002	2.994	3.117	3.165	101,5	105,7	105,4	Social work activities without accommodation
R Umjetnost, zabava i rekreacija	9.687	9.685	9.628	9.608	99,8	99,2	99,2	Arts, entertainment and recreation
90 Kreativne, umjetničke i zabavne djelatnosti	1.193	1.208	1.244	1.251	100,6	103,6	104,9	Creative, arts and entertainment activities
91 Biblioteke, arhivi, muzeji i ostale kulturne djelatnosti	854	871	881	881	100,0	101,1	103,2	Libraries, archives, museums and other cultural activities
92 Djelatnosti kockanja i klađenja	5.427	5.324	5.062	5.008	98,9	94,1	92,3	Gambling and betting activities
93 Sportske, zabavne i rekreacijske djelatnosti	2.213	2.282	2.441	2.468	101,1	108,2	111,5	Sports activities and amusement and recreation activities
S Ostale uslužne djelatnosti	11.099	11.315	11.686	11.735	100,4	103,7	105,7	Other service activities
94 Djelatnosti članskih organizacija	4.564	4.580	4.567	4.596	100,6	100,3	100,7	Activities of membership organisations
95 Popravak računara i predmeta za ličnu upotrebu i domaćinstvo	791	789	831	831	100,0	105,3	105,1	Repair of computers and personal and household goods
96 Ostale lične uslužne djelatnosti	5.744	5.946	6.288	6.308	100,3	106,1	109,8	Other personal service activities

¹⁾ Od januara 2018. godine podaci o zaposlenima se preuzimaju od Porezne uprave Federacije BiH. Podaci su preuzeti retroaktivno i za 2017. godinu. Time je prekinuta dosadašnja serija podataka za ranije godine.

Ukupna zaposlenost na teritoriji Federacije Bosne i Hercegovine obuhvaća zaposlene u poslovnim subjektima - pravnim osobama, obrtu i srodnim djelatnostima, odbrani/obrani i policiji.

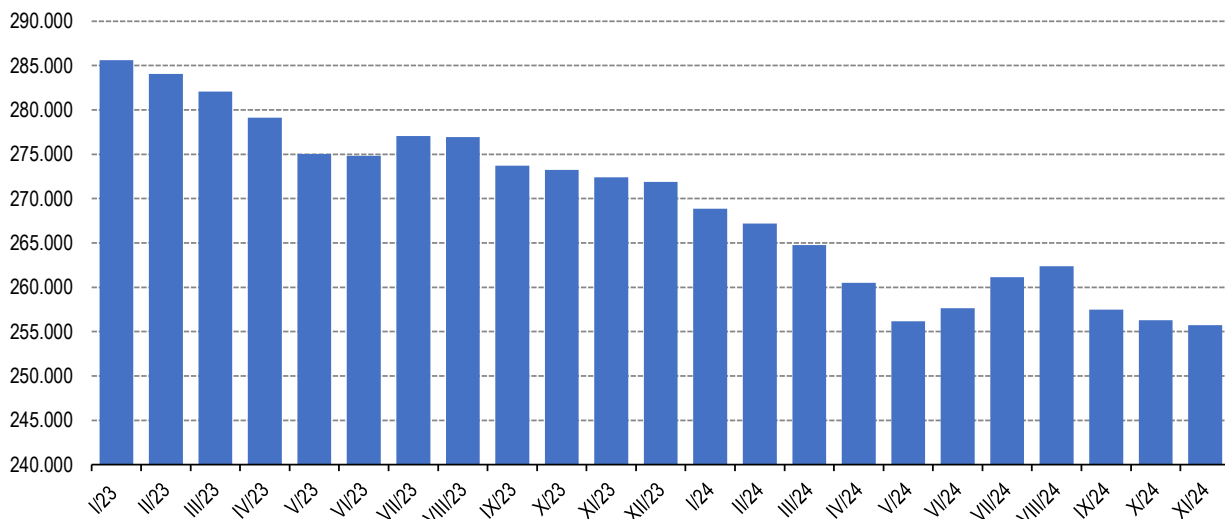
¹⁾ From January 2018. data on employees are taken over from the Tax Administration of the Federation of BiH. The data was taken retroactively and for 2017. This was terminated by the previous data series for the previous years.

Data on persons in employment on territory Federation of Bosnia and Herzegovina include employment in all legal entities, employment in crafts and related activities and employment in defence and police.

3 - 2 Registrirana nezaposlenost po mjesecima
Registered unemployment per months

	Ukupno ²⁾ Total ²⁾	Žene Female
2023		
I	285.606	168.966
II	284.048	168.068
III	282.071	167.089
IV	279.115	165.677
V	275.034	163.813
VI	274.820	163.784
VII	277.056	165.569
VIII	276.931	165.763
IX	273.700	163.124
X	273.229	162.915
XI	272.400	162.540
XII	271.904	162.029
2024		
I	268.870	161.012
II	267.170	159.914
III	264.744	158.873
IV	260.500	156.822
V	256.169	154.640
VI	257.641	155.349
VII	261.154	157.920
VIII	262.371	159.050
IX	257.483	155.274
X	256.275	154.685
XI	255.720	154.442

3 - 2.1 Registrirana nezaposlenost po mjesecima, ukupno
Registered unemployment per months, total



²⁾ Podaci o registriranoj nezaposlenosti preuzimaju se od Federalnog zavoda za zapošljavanje. Dinamika objave podataka u ovom biltenu prati dinamiku objave podataka o broju nezaposlenih Federalnog zavoda za zapošljavanje.

²⁾ Data on registered unemployment are taken from the Federal Employment Service. The dynamics of the publication of data in this bulletin follows the dynamics of the publication of data on the number of unemployed by the Federal Employment Services.

ZAPOSLENOST, NEZAPOSLENOST I PLAĆE
EMPLOYMENT, UNEMPLOYMENT AND WAGE

3 - 3 Prosječna mjesečna isplaćena neto i bruto plaća zaposlenih po područjima i oblastima KD BiH 2010

Average monthly paid off net and gross wage of persons in paid employment by sections and divisions of NACE Rev.2

KM

Područja i oblasti	Neto plaća ¹⁾ Net wage ¹⁾				Bruto plaća ¹⁾ Gross wage ¹⁾				Sections and divisions
	θ 2023	XI 2023	X 2024	XI 2024	θ 2023	XI 2023	X 2024	XI 2024	
UKUPNO	1.261	1.310	1.415	1.401	1.959	2.037	2.210	2.182	TOTAL
A Poljoprivreda, šumarstvo i ribolov	1.143	1.151	1.332	1.238	1.769	1.782	2.057	1.909	Agriculture, forestry and fishing
01 Biljna i stočarska proizvodnja, lovstvo i uslužne djelatnosti u vezi s njima	794	819	876	884	1.223	1.262	1.377	1.378	Crop and animal production, hunting and related service activities
02 Šumarstvo i sječa drva (iskorištavanje šuma)	1.213	1.215	1.425	1.314	1.881	1.886	2.200	2.025	Forestry and logging
03 Ribolov i akvakultura	770	803	843	805	1.102	1.156	1.221	1.180	Fishing and aquaculture
B Vađenje ruda i kamena	1.453	1.498	1.640	1.574	2.223	2.311	2.522	2.417	Mining and quarrying
05 Vađenje ugljena i lignita	1.489	1.524	1.699	1.612	2.273	2.346	2.595	2.460	Mining of coal and lignite
07 Vađenje metalnih ruda	1.658	1.701	1.819	1.923	2.573	2.663	2.903	3.048	Mining of metal ores
08 Vađenje ostalih ruda i kamena	1.184	1.295	1.279	1.224	1.831	2.014	2.009	1.919	Other mining and quarrying
09 Pomoćne uslužne djelatnosti u vađenju ruda i kamena	831	866	946	880	1.205	1.255	1.371	1.276	Mining support service activities
C Prerađivačka industrija	986	1.049	1.106	1.118	1.501	1.594	1.688	1.703	Manufacturing
10 Proizvodnja prehrambenih proizvoda	851	863	968	978	1.309	1.331	1.486	1.504	Manufacture of food products
11 Proizvodnja pića	1.294	1.308	1.401	1.438	1.988	1.991	2.189	2.218	Manufacture of beverages
12 Proizvodnja duhanskih proizvoda	-	-	-	-	-	-	-	-	Manufacture of tobacco products
13 Proizvodnja tekstila	703	702	815	814	1.025	1.024	1.195	1.210	Manufacture of textiles
14 Proizvodnja odjeće	697	691	758	750	948	932	1.004	991	Manufacture of wearing apparel
15 Proizvodnja kože i srodnih proizvoda	611	620	741	754	832	846	950	962	Manufacture of leather and related products
16 Prerada drva i proizvoda od drva i pluta, osim namještaja; proizvodnja predmeta od slame i pletarskih materijala	745	762	795	803	1.129	1.154	1.216	1.226	Manufacture of wood and of products of wood and cork, except furniture; manufacture of articles of straw and plaiting materials
17 Proizvodnja papira i proizvoda od papira	1.185	1.185	1.309	1.311	1.849	1.860	2.064	2.046	Manufacture of paper and paper products
18 Štampanje i umnožavanje snimljenih zapisa	1.293	1.333	1.467	1.474	2.009	2.082	2.290	2.301	Printing and reproduction of recorded media
19 Proizvodnja koksa i rafiniranih naftnih proizvoda	1.458	1.491	1.600	1.532	2.114	2.161	2.319	2.221	Manufacture of coke and refined petroleum
20 Proizvodnja hemikalija i hemijskih proizvoda	1.568	1.676	1.702	1.714	2.445	2.452	2.607	2.634	Manufacture of chemicals and chemical products
21 Proizvodnja osnovnih farmaceutskih proizvoda i farmaceutskih preparata	1.781	1.771	1.833	1.836	2.784	2.787	2.888	2.894	Manufacture of basic pharmaceutical products
22 Proizvodnja proizvoda od gume i plastičnih masa	937	986	1.074	1.081	1.452	1.523	1.670	1.673	Manufacture of rubber and plastic products
23 Proizvodnja ostalih nemetalnih mineralnih proizvoda	1.153	1.736	1.205	1.470	1.781	2.683	1.852	2.288	Manufacture of other non-metallic mineral products
24 Proizvodnja baznih metala	1.269	1.250	1.398	1.337	1.973	1.837	2.192	2.096	Manufacture of basic metals
25 Proizvodnja gotovih metalnih proizvoda, osim mašina i opreme	1.094	1.146	1.206	1.184	1.698	1.798	1.881	1.825	Manufacture of fabricated metal products, except machinery and equipment
26 Proizvodnja računara te elektroničkih i optičkih proizvoda	1.690	1.761	1.806	1.801	2.622	2.695	2.819	2.817	Manufacture of computer, electronic and optical products
27 Proizvodnja električne opreme	1.200	1.307	1.379	1.376	1.879	2.063	2.156	2.153	Manufacture of electrical equipment
28 Proizvodnja mašina i uređaja, d.n.	1.083	1.095	1.218	1.173	1.679	1.701	1.901	1.819	Manufacture of machinery and equipment n.e.c.
29 Proizvodnja motornih vozila, prikolica i poluprikolica	1.320	1.457	1.401	1.564	2.035	2.254	2.189	2.453	Manufacture of motor vehicles, trailers and semi-trailers
30 Proizvodnja ostalih prijevoznih sredstava	1.061	1.148	1.412	1.303	1.650	1.791	2.211	2.036	Manufacture of other transport equipment
31 Proizvodnja namještaja	812	836	871	863	1.242	1.277	1.344	1.324	Manufacture of furniture
32 Ostala prerađivačka industrija	886	946	1.009	994	1.370	1.466	1.568	1.546	Other manufacturing
33 Popravak i instaliranje mašina i opreme	969	1.039	1.133	1.170	1.474	1.560	1.703	1.749	Repair and installation of machinery and equipment
D Proizvodnja i snabdijevanje električnom energijom, plinom, parom i klimatizacija	1.978	2.016	2.181	2.058	3.225	3.296	3.582	3.375	Electricity, gas, steam and air conditioning supply
35 Proizvodnja i snabdijevanje električnom energijom, plinom, parom i klimatizacija	1.978	2.016	2.181	2.058	3.225	3.296	3.582	3.375	Electricity, gas, steam and air conditioning supply

3 - 3 Prosječna mjesečna isplaćena neto i bruto plaća zaposlenih po područjima i oblastima KD BiH 2010, (nastavak)

Average monthly paid off net and gross wage of persons in paid employment by sections and divisions of NACE Rev.2, (continued)

KM

Područja i oblasti		Neto plaća ¹⁾ Net wage ¹⁾				Bruto plaća ¹⁾ Gross wage ¹⁾				Sections and divisions
		θ 2023	XI 2023	X 2024	XI 2024	θ 2023	XI 2023	X 2024	XI 2024	
E	Snabdijevanje vodom; uklanjanje otpadnih voda, upravljanje otpadom te djelatnosti sanacije okoliša	1.141	1.168	1.249	1.211	1.756	1.794	1.932	1.863	Water supply, sewerage, waste management and remediation activities
36	Sakupljanje, pročišćavanje i snabdijevanje vodom	1.187	1.220	1.314	1.263	1.830	1.883	2.028	1.949	Water collection, treatment and supply
37	Uklanjanje otpadnih voda	1.055	1.085	1.261	1.263	1.620	1.667	1.952	1.955	Sewerage
38	Sakupljanje otpada, djelatnosti obrade i zbrinjavanja otpada; reciklaža materijala	1.084	1.102	1.158	1.141	1.662	1.681	1.800	1.749	Waste collection, treatment and disposal activities; materials recovery
39	Djelatnosti sanacije okoliša te ostale djelatnosti upravljanja otpadom	759	850	-	-	1.167	1.321	-	-	Remediation activities and other waste management services
F	Građevinarstvo	940	979	1.044	1.025	1.443	1.503	1.614	1.580	Construction
41	Gradnja građevina visokogradnje	796	826	865	847	1.220	1.262	1.334	1.307	Construction of buildings
42	Gradnja građevina niskogradnje	1.081	1.128	1.208	1.180	1.663	1.738	1.870	1.820	Civil engineering
43	Specijalizirane građevinske djelatnosti	876	914	972	966	1.338	1.399	1.502	1.488	Specialised construction activities
G	Trgovina na veliko i na malo; popravak motornih vozila i motocikala	973	1.035	1.062	1.075	1.504	1.605	1.654	1.672	Wholesale and retail trade; repair of motor vehicles and motorcycles
45	Trgovina na veliko i na malo motornim vozilima i motociklima; popravak motornih vozila i motocikala	1.027	1.009	1.111	1.104	1.596	1.568	1.735	1.724	Wholesale and retail trade and repair of motor vehicles and motorcycles
46	Trgovina na veliko, osim trgovine motornim vozilima i motociklima	1.132	1.155	1.239	1.229	1.758	1.796	1.932	1.916	Wholesale trade, except of motor vehicles and motorcycles
47	Trgovina na malo, osim trgovine motornim vozilima i motociklima	865	961	944	972	1.332	1.486	1.466	1.509	Retail trade, except of motor vehicles and motorcycles
H	Prijevoz i skladištenje	1.179	1.228	1.255	1.279	1.823	1.906	1.954	1.942	Transportation and storage
49	Kopneni prijevoz i cjevovodni transport	957	982	1.032	1.009	1.466	1.506	1.585	1.551	Land transport and transport via pipelines
51	Zračni prijevoz	-	-	-	-	-	-	-	-	Air transport
52	Skladištenje i pomoćne djelatnosti u prijevozu	1.678	1.803	1.804	1.983	2.623	2.833	2.836	2.915	Warehousing and support activities for transportation
53	Poštanske i kurirske djelatnosti	1.177	1.214	1.205	1.204	1.822	1.888	1.896	1.874	Postal and courier activities
I	Djelatnosti pružanja smještaja te pripreme i usluživanja hrane(hotelijerstvo i ugostiteljstvo)	757	794	839	836	1.160	1.212	1.272	1.273	Accommodation and food service activities
55	Smještaj	818	871	954	953	1.259	1.323	1.435	1.443	Accommodation
56	Djelatnosti pripreme i usluživanja hrane i pića	704	730	739	740	1.075	1.120	1.130	1.132	Food and beverage service activities
J	Informacije i komunikacije	1.906	2.007	2.080	2.075	3.002	3.136	3.291	3.276	Information and communication
58	Izdavačke djelatnosti	1.382	1.397	1.552	1.591	2.153	2.191	2.432	2.433	Publishing activities
59	Proizvodnja filmova, videofilmova i televizijskog programa, djelatnosti snimanja zvučnih zapisa i izdavanja muzičkih zapisa	1.499	1.503	1.511	1.512	2.362	2.368	2.383	2.384	Motion picture, video and television programme production, sound recording
60	Emitiranje programa	1.310	1.432	1.440	1.425	2.038	2.226	2.244	2.225	Programming and broadcasting activities
61	Telekomunikacije	1.805	1.892	2.023	1.903	2.838	2.981	3.193	3.000	Telecommunications
62	Računarsko programiranje, savjetovanje i djelatnosti u vezi s njima	2.577	2.671	2.603	2.652	4.078	4.152	4.139	4.205	Computer programming, consultancy and related activities
63	Informacijske uslužne djelatnosti	1.158	1.158	1.284	1.305	1.810	1.817	2.013	2.048	Information service activities
K	Finansijske djelatnosti i djelatnosti osiguranja	1.894	1.907	1.980	1.974	2.996	3.036	3.128	3.121	Financial and insurance activities
64	Finansijske uslužne djelatnosti, osim osiguranja i penzijskih fondova	2.025	2.047	2.072	2.070	3.219	3.276	3.286	3.293	Financial service activities, except insurance and pension funding
65	Osiguranje, reosiguranje i penzijski fondovi, osim obaveznog socijalnog osiguranja	1.482	1.432	1.597	1.591	2.303	2.229	2.484	2.460	Insurance, reinsurance and pension funding, except compulsory social security
66	Pomoćne djelatnosti kod finansijskih usluga i djelatnosti osiguranja	2.495	2.511	2.897	2.806	3.952	3.977	4.601	4.447	Activities auxiliary to financial services and insurance activities
L	Poslovanje nekretninama	1.169	1.198	1.213	1.237	1.826	1.881	1.902	1.942	Real estate activities
68	Poslovanje nekretninama	1.169	1.198	1.213	1.237	1.826	1.881	1.902	1.942	Real estate activities
M	Stručne, naučne i tehničke djelatnosti	1.463	1.538	1.648	1.627	2.294	2.405	2.591	2.550	Professional, scientific and technical
69	Pravne i računovodstvene djelatnosti	1.551	1.677	1.710	1.677	2.460	2.663	2.714	2.666	Legal and accounting activities

3 - 3 Prosječna mjesečna isplaćena neto i bruto plaća zaposlenih po područjima i oblastima KD BiH 2010, (nastavak)

Average monthly paid off net and gross wage of persons in paid employment by sections and divisions of NACE Rev.2, (continued)

KM

Područja i oblasti	Neto plaća ¹⁾ Net wage ¹⁾				Bruto plaća ¹⁾ Gross wage ¹⁾				Sections and divisions
	θ 2023	XI 2023	X 2024	XI 2024	θ 2023	XI 2023	X 2024	XI 2024	
70 Upravljačke djelatnosti; savjetovanje u vezi s upravljanjem	1.622	1.650	1.857	1.860	2.537	2.585	2.858	2.857	Activities of head offices; management consultancy activities
71 Arhitektonske i inženjerske djelatnosti; tehničko ispitivanje i analiza	1.310	1.381	1.514	1.480	2.039	2.157	2.373	2.310	Architectural and engineering activities; technical testing and analysis
72 Naučno istraživanje i razvoj	1.922	2.074	2.104	2.156	3.083	3.304	3.323	3.406	Scientific research and development
73 Promocija (reklama i propaganda) i istraživanje tržišta	1.619	1.620	1.711	1.682	2.524	2.485	2.704	2.635	Advertising and market research
74 Ostale stručne, naučne i tehničke djelatnosti	1.331	1.486	1.426	1.386	2.090	2.336	2.240	2.178	Other professional, scientific and technical activities
75 Veterinarske djelatnosti	1.382	1.319	1.603	1.786	2.267	2.056	2.540	2.890	Veterinary activities
N Administrativne i pomoćne uslužne djelatnosti	1.073	1.096	1.168	1.162	1.680	1.717	1.826	1.813	Administrative and support service
77 Djelatnosti iznajmljivanja i davanja u zakup (leasing)	1.951	1.864	2.136	1.920	3.077	2.935	3.207	3.027	Rental and leasing activities
78 Djelatnosti posredovanja u zapošljavanju	1.501	1.538	1.614	1.585	2.360	2.415	2.514	2.467	Employment activities
79 Putničke agencije, organizatori putovanja, turoperatori i ostale rezervacijske usluge te djelatnosti u vezi s njima	932	935	1.009	974	1.435	1.441	1.548	1.485	Travel agency, tour operator reservation service and related activities
80 Zaštitne i istražne djelatnosti	698	725	753	751	1.068	1.110	1.153	1.151	Security and investigation activities
81 Usluge u vezi s upravljanjem i održavanjem zgrada te djelatnosti uređenja i održavanja zelenih površina	901	944	998	965	1.391	1.429	1.515	1.464	Services to buildings and landscape activities
82 Kancelarijske administrativne i pomoćne djelatnosti te ostale poslovne pomoćne djelatnosti	1.271	1.258	1.350	1.374	2.020	2.014	2.161	2.184	Office administrative, office support and other business support activities
O Javna uprava i odbrana; obavezno socijalno osiguranje	1.693	1.718	1.877	1.880	2.656	2.696	2.952	2.960	Public administration and defence; compulsory social security
84 Javna uprava i odbrana; obavezno socijalno osiguranje	1.693	1.718	1.877	1.880	2.656	2.696	2.952	2.960	Public administration and defence; compulsory social security
P Obrazovanje	1.251	1.281	1.420	1.435	1.954	2.005	2.228	2.253	Education
85 Obrazovanje	1.251	1.281	1.420	1.435	1.954	2.005	2.228	2.253	Education
Q Djelatnosti zdravstvene i socijalne zaštite	1.655	1.723	2.018	1.854	2.573	2.683	3.181	2.906	Human health and social work activities
86 Djelatnosti zdravstvene zaštite	1.733	1.807	2.127	1.940	2.694	2.815	3.357	3.044	Human health activities
87 Djelatnosti socijalne zaštite u ustanovama sa smještajem	1.040	1.070	1.204	1.197	1.603	1.655	1.867	1.856	Residential care activities
88 Djelatnosti socijalne zaštite bez smještaja	1.322	1.336	1.495	1.471	2.067	2.098	2.357	2.310	Social work activities without
R Umjetnost, zabava i rekreacija	980	997	1.047	1.065	1.522	1.546	1.630	1.660	Arts, entertainment and recreation
90 Kreativne, umjetničke i zabavne djelatnosti	1.342	1.364	1.494	1.501	2.093	2.127	2.355	2.362	Creative, arts and entertainment activities
91 Biblioteke, arhivi, muzeji i ostale kulturne djelatnosti	1.191	1.196	1.336	1.417	1.859	1.859	2.090	2.213	Libraries, archives, museums and other cultural activities
92 Djelatnosti kockanja i kladenja	827	838	830	857	1.281	1.297	1.287	1.332	Gambling and betting activities
93 Sportske, zabavne i rekreacijske djelatnosti	1.026	1.090	1.134	1.121	1.588	1.682	1.750	1.735	Sports activities and amusement and recreation activities
S Ostale uslužne djelatnosti	1.369	1.394	1.470	1.484	2.129	2.174	2.292	2.315	Other service activities
94 Djelatnosti članskih organizacija	1.402	1.432	1.503	1.518	2.184	2.236	2.346	2.367	Activities of membership organisations
95 Popravak računara i predmeta za ličnu upotrebu i domaćinstvo	825	817	959	959	1.307	1.287	1.515	1.517	Repair of computers and personal and household goods
96 Ostale lične uslužne djelatnosti	1.274	1.274	1.369	1.380	1.959	1.983	2.123	2.155	Other personal service activities

¹⁾ U obračun prosječne mjesečne isplaćene neto i bruto plaće uključene su plaće pravnih osoba koje su isplatile plaću za mjesec izvještavanja, a ne i obračunate a neisplaćene plaće.

U ovaj obračun nisu uključene plaće pripadnika odbrane/obrane kao ni plaće zaposlenih u obrtu i srodnim djelatnostima.

¹⁾ In calculation of average monthly net and gross earnings are included paid off earnings of legal entities. Earnings of people employed in defence, crafts and related activities, are not included in this calculation.

ZAPOSLENOST, NEZAPOSLENOST I PLAĆE
EMPLOYMENT, UNEMPLOYMENT AND WAGE

3 - 4 Nominalni indeksi prosječne mjesečne isplaćene neto i bruto plaće zaposlenih po područjima i oblastima KD BiH 2010

Nominal indices of average monthly paid off net and gross wage of persons in paid employment by sections and divisions of NACE Rev.2

Područja i oblasti	Indeks neto plaće <i>Indices net wage</i>			Indeks bruto plaće <i>Indices gross wage</i>			Sections and divisions
	XI 2024 θ 2023	XI 2024 XI 2023	XI 2024 X 2024	XI 2024 θ 2023	XI 2024 XI 2023	XI 2024 X 2024	
UKUPNO	111,1	106,9	99,0	111,4	107,1	98,7	TOTAL
A Poljoprivreda, šumarstvo i ribolov	108,3	107,6	92,9	107,9	107,1	92,8	<i>Agriculture, forestry and fishing</i>
01 Biljna i stočarska proizvodnja, lovstvo i uslužne djelatnosti u vezi s njima	111,3	107,9	100,9	112,7	109,2	100,1	<i>Crop and animal production, hunting and related service activities</i>
02 Šumarstvo i sječa drva (iskorištavanje šuma)	108,3	108,1	92,2	107,7	107,4	92,0	<i>Forestry and logging</i>
03 Ribolov i akvakultura	104,5	100,2	95,5	107,1	102,1	96,6	<i>Fishing and aquaculture</i>
B Vađenje ruda i kamena	108,3	105,1	96,0	108,7	104,6	95,8	<i>Mining and quarrying</i>
05 Vađenje ugljena i lignita	108,3	105,8	94,9	108,2	104,9	94,8	<i>Mining of coal and lignite</i>
07 Vađenje metalnih ruda	116,0	113,1	105,7	118,5	114,5	105,0	<i>Mining of metal ores</i>
08 Vađenje ostalih ruda i kamena	103,4	94,5	95,7	104,8	95,3	95,5	<i>Other mining and quarrying</i>
09 Pomoćne uslužne djelatnosti u vađenju ruda i kamena	105,9	101,6	93,0	105,9	101,7	93,1	<i>Mining support service activities</i>
C Prerađivačka industrija	113,4	106,6	101,1	113,5	106,8	100,9	<i>Manufacturing</i>
10 Proizvodnja prehrambenih proizvoda	114,9	113,3	101,0	114,9	113,0	101,2	<i>Manufacture of food products</i>
11 Proizvodnja pića	111,1	109,9	102,6	111,6	111,4	101,3	<i>Manufacture of beverages</i>
12 Proizvodnja duhanskih proizvoda	-	-	-	-	-	-	<i>Manufacture of tobacco products</i>
13 Proizvodnja tekstila	115,8	116,0	99,9	118,0	118,2	101,3	<i>Manufacture of textiles</i>
14 Proizvodnja odjeće	107,6	108,5	98,9	104,5	106,3	98,7	<i>Manufacture of wearing apparel</i>
15 Proizvodnja kože i srodnih proizvoda	123,4	121,6	101,8	115,6	113,7	101,3	<i>Manufacture of leather and related</i>
16 Prerada drva i proizvoda od drva i pluta, osim namještaja; proizvodnja predmeta od slame i pletarskih materijala	107,8	105,4	101,0	108,6	106,2	100,8	<i>Manufacture of wood and of products of wood and cork, except furniture; manufacture of articles of straw and plaiting materials</i>
17 Proizvodnja papira i proizvoda od papira	110,6	110,6	100,2	110,7	110,0	99,1	<i>Manufacture of paper and paper products</i>
18 Štampanje i umnožavanje snimljenih zapisa	114,0	110,6	100,5	114,5	110,5	100,5	<i>Printing and reproduction of recorded media</i>
19 Proizvodnja koksa i rafiniranih naftnih proizvoda	105,1	102,7	95,8	105,1	102,8	95,8	<i>Manufacture of coke and refined petroleum products</i>
20 Proizvodnja hemikalija i hemijskih proizvoda	109,3	102,3	100,7	107,7	107,4	101,0	<i>Manufacture of chemicals and chemical products</i>
21 Proizvodnja osnovnih farmaceutskih proizvoda i farmaceutskih preparata	103,1	103,7	100,2	104,0	103,8	100,2	<i>Manufacture of basic pharmaceutical products and pharmaceutical preparations</i>
22 Proizvodnja proizvoda od gume i plastičnih masa	115,4	109,6	100,7	115,2	109,8	100,2	<i>Manufacture of rubber and plastic products</i>
23 Proizvodnja ostalih nemetalnih mineralnih proizvoda	127,5	84,7	122,0	128,5	85,3	123,5	<i>Manufacture of other non-metallic mineral products</i>
24 Proizvodnja baznih metala	105,4	107,0	95,6	106,2	114,1	95,6	<i>Manufacture of basic metals</i>
25 Proizvodnja gotovih metalnih proizvoda, osim mašina i opreme	108,2	103,3	98,2	107,5	101,5	97,0	<i>Manufacture of fabricated metal products, except machinery and equipment</i>
26 Proizvodnja računara te elektroničkih i optičkih proizvoda	106,6	102,3	99,7	107,4	104,5	99,9	<i>Manufacture of computer, electronic and optical products</i>
27 Proizvodnja električne opreme	114,7	105,3	99,8	114,6	104,4	99,9	<i>Manufacture of electrical equipment</i>
28 Proizvodnja mašina i uređaja, d.n.	108,3	107,1	96,3	108,3	106,9	95,7	<i>Manufacture of machinery and equipment n.e.c.</i>
29 Proizvodnja motornih vozila, prikolica i poluprikolica	118,5	107,3	111,6	120,5	108,8	112,1	<i>Manufacture of motor vehicles, trailers and semi-trailers</i>
30 Proizvodnja ostalih prijevoznih sredstava	122,8	113,5	92,3	123,4	113,7	92,1	<i>Manufacture of other transport equipment</i>
31 Proizvodnja namještaja	106,3	103,2	99,1	106,6	103,7	98,5	<i>Manufacture of furniture</i>
32 Ostala prerađivačka industrija	112,2	105,1	98,5	112,8	105,5	98,6	<i>Other manufacturing</i>
33 Popravak i instaliranje mašina i opreme	120,7	112,6	103,3	118,7	112,1	102,7	<i>Repair and installation of machinery and equipment</i>
D Proizvodnja i snabdijevanje električnom energijom, plinom, parom i klimatizacija	104,0	102,1	94,4	104,7	102,4	94,2	<i>Electricity, gas, steam and air conditioning supply</i>
35 Proizvodnja i snabdijevanje električnom energijom, plinom, parom i klimatizacija	104,0	102,1	94,4	104,7	102,4	94,2	<i>Electricity, gas, steam and air conditioning supply</i>

ZAPOSLENOST, NEZAPOSLENOST I PLAĆE
EMPLOYMENT, UNEMPLOYMENT AND WAGE

3 - 4 Nominalni indeksi prosječne mjesečne isplaćene neto i bruto plaće zaposlenih po područjima i oblastima KD BiH 2010, (nastavak)

Nominal indices of average monthly paid off net and gross wage of persons in paid employment by sections and divisions of NACE Rev.2, (continued)

Područja i oblasti	Indeks neto plaće <i>Indices net wage</i>			Indeks bruto plaće <i>Indices gross wage</i>			Sections and divisions
	XI 2024 θ 2023	XI 2024 XI 2023	XI 2024 X 2024	XI 2024 θ 2023	XI 2024 XI 2023	XI 2024 X 2024	
E Snabdijevanje vodom; uklanjanje otpadnih voda, upravljanje otpadom te djelatnosti sanacije okoliša	106,1	103,7	97,0	106,1	103,8	96,4	<i>Water supply, sewerage, waste management and remediation activities</i>
36 Sakupljanje, pročišćavanje i snabdijevanje vodom	106,4	103,5	96,1	106,5	103,5	96,1	<i>Water collection, treatment and supply</i>
37 Uklanjanje otpadnih voda	119,7	116,4	100,2	120,7	117,3	100,2	<i>Sewerage</i>
38 Sakupljanje otpada, djelatnosti obrade i zbrinjavanja otpada; reciklaža materijala	105,3	103,5	98,5	105,2	104,0	97,2	<i>Waste collection, treatment and disposal activities; materials recovery</i>
39 Djelatnosti sanacije okoliša te ostale djelatnosti upravljanja otpadom	-	-	-	-	-	-	<i>Remediation activities and other waste management services</i>
F Građevinarstvo	109,0	104,7	98,2	109,5	105,1	97,9	<i>Construction</i>
41 Gradnja građevina visokogradnje	106,4	102,5	97,9	107,1	103,6	98,0	<i>Construction of buildings</i>
42 Gradnja građevina niskogradnje	109,2	104,6	97,7	109,4	104,7	97,3	<i>Civil engineering</i>
43 Specijalizirane građevinske djelatnosti	110,3	105,7	99,4	111,2	106,4	99,1	<i>Specialised construction activities</i>
G Trgovina na veliko i na malo; popravak motornih vozila i motocikala	110,5	103,9	101,2	111,2	104,2	101,1	<i>Wholesale and retail trade; repair of motor vehicles and motorcycles</i>
45 Trgovina na veliko i na malo motornim vozilima i motociklima; popravak motornih vozila i motocikala	107,5	109,4	99,4	108,0	109,9	99,4	<i>Wholesale and retail trade and repair of motor vehicles and motorcycles</i>
46 Trgovina na veliko, osim trgovine motornim vozilima i motociklima	108,6	106,4	99,2	109,0	106,7	99,2	<i>Wholesale trade, except of motor vehicles and motorcycles</i>
47 Trgovina na malo, osim trgovine motornim vozilima i motociklima	112,4	101,1	103,0	113,3	101,5	102,9	<i>Retail trade, except of motor vehicles and motorcycles</i>
H Prijevoz i skladištenje	108,5	104,2	101,9	106,5	101,9	99,4	<i>Transportation and storage</i>
49 Kopneni prijevoz i cjevovodni transport	105,4	102,7	97,8	105,8	103,0	97,9	<i>Land transport and transport via pipelines</i>
51 Zračni prijevoz	-	-	-	-	-	-	<i>Air transport</i>
52 Skladištenje i pomoćne djelatnosti u prijevozu	118,2	110,0	109,9	111,1	102,9	102,8	<i>Warehousing and support activities for transportation</i>
53 Poštanske i kurirske djelatnosti	102,3	99,2	99,9	102,9	99,3	98,8	<i>Postal and courier activities</i>
I Djelatnosti pružanja smještaja te pripreme i usluživanja hrane(hotelijerstvo i ugostiteljstvo)	110,4	105,3	99,6	109,7	105,0	100,1	<i>Accommodation and food service activities</i>
55 Smještaj	116,5	109,4	99,9	114,6	109,1	100,6	<i>Accommodation</i>
56 Djelatnosti pripreme i usluživanja hrane i pića	105,1	101,4	100,1	105,3	101,1	100,2	<i>Food and beverage service activities</i>
J Informacije i komunikacije	108,9	103,4	99,8	109,1	104,5	99,5	<i>Information and communication</i>
58 Izdavačke djelatnosti	115,1	113,9	102,5	113,0	111,0	100,0	<i>Publishing activities</i>
59 Proizvodnja filmova, videofilmova i televizijskog programa, djelatnosti snimanja zvučnih zapisa i izdavanja muzičkih zapisa	100,9	100,6	100,1	100,9	100,7	100,0	<i>Motion picture, video and television programme production, sound recording</i>
60 Emitiranje programa	108,8	99,5	99,0	109,2	100,0	99,2	<i>Programming and broadcasting activities</i>
61 Telekomunikacije	105,4	100,6	94,1	105,7	100,6	94,0	<i>Telecommunications</i>
62 Računarsko programiranje, savjetovanje i djelatnosti u vezi s njima	102,9	99,3	101,9	103,1	101,3	101,6	<i>Computer programming, consultancy and related activities</i>
63 Informacijske uslužne djelatnosti	112,7	112,7	101,6	113,1	112,7	101,7	<i>Information service activities</i>
K Finansijske djelatnosti i djelatnosti osiguranja	104,2	103,5	99,7	104,2	102,8	99,8	<i>Financial and insurance activities</i>
64 Finansijske uslužne djelatnosti, osim osiguranja i penzijskih fondova	102,2	101,1	99,9	102,3	100,5	100,2	<i>Financial service activities, except insurance and pension funding</i>
65 Osiguranje, reosiguranje i penzijski fondovi, osim obaveznog socijalnog osiguranja	107,4	111,1	99,6	106,8	110,4	99,0	<i>Insurance, reinsurance and pension funding, except compulsory social security</i>
66 Pomoćne djelatnosti kod finansijskih usluga i djelatnosti osiguranja	112,5	111,7	96,9	112,5	111,8	96,7	<i>Activities auxiliary to financial services and insurance activities</i>
L Poslovanje nekretninama	105,8	103,3	102,0	106,4	103,2	102,1	<i>Real estate activities</i>
68 Poslovanje nekretninama	105,8	103,3	102,0	106,4	103,2	102,1	<i>Real estate activities</i>
M Stručne, naučne i tehničke djelatnosti	111,2	105,8	98,7	111,2	106,0	98,4	<i>Professional, scientific and technical activities</i>
69 Pravne i računovodstvene djelatnosti	108,1	100,0	98,1	108,4	100,1	98,2	<i>Legal and accounting activities</i>

ZAPOSLENOST, NEZAPOSLENOST I PLAĆE
EMPLOYMENT, UNEMPLOYMENT AND WAGE

3 - 4 Nominalni indeksi prosječne mjesečne isplaćene neto i bruto plaće zaposlenih po područjima i oblastima KD BiH 2010, (nastavak)

Nominal indices of average monthly paid off net and gross wage of persons in paid employment by sections and divisions of NACE Rev.2, (continued)

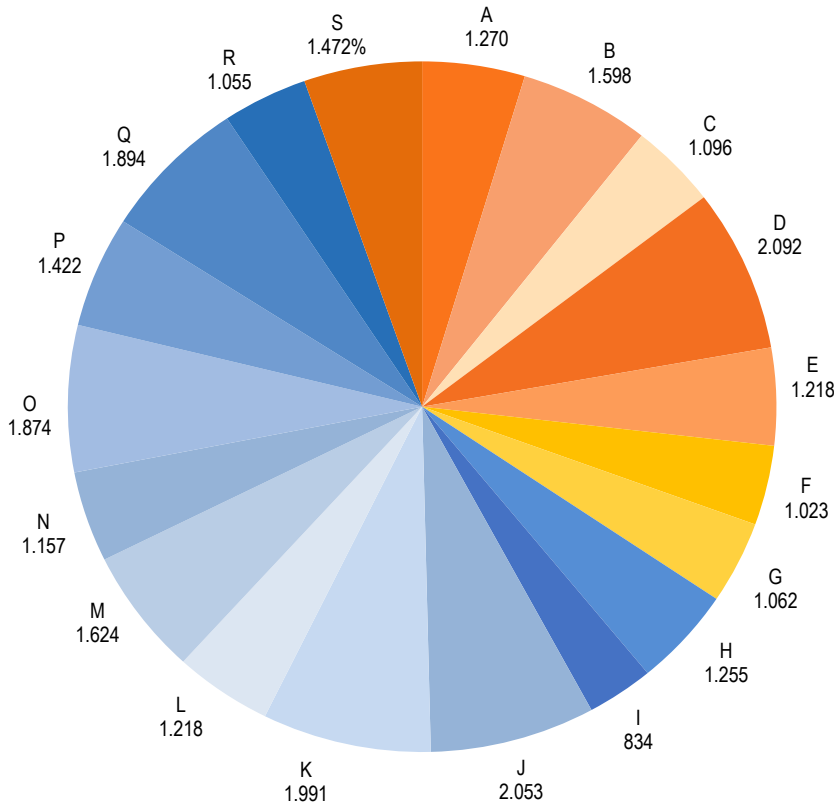
Područja i oblasti	Indeks neto plaće <i>Indices net wage</i>			Indeks bruto plaće <i>Indices gross wage</i>			Sections and divisions
	XI 2024 θ 2023	XI 2024 XI 2023	XI 2024 X 2024	XI 2024 θ 2023	XI 2024 XI 2023	XI 2024 X 2024	
70 Upravljačke djelatnosti; savjetovanje u vezi s upravljanjem	114,7	112,7	100,2	112,6	110,5	100,0	<i>Activities of head offices; management consultancy activities</i>
71 Arhitektonske i inženjerske djelatnosti; tehničko ispitivanje i analiza	113,0	107,2	97,8	113,3	107,1	97,3	<i>Architectural and engineering activities; technical testing and analysis</i>
72 Naučno istraživanje i razvoj	112,2	104,0	102,5	110,5	103,1	102,5	<i>Scientific research and development</i>
73 Promocija (reklama i propaganda) i istraživanje tržišta	103,9	103,8	98,3	104,4	106,0	97,4	<i>Advertising and market research</i>
74 Ostale stručne, naučne i tehničke djelatnosti	104,1	93,3	97,2	104,2	93,2	97,2	<i>Other professional, scientific and technical activities</i>
75 Veterinarske djelatnosti	129,2	135,4	111,4	127,5	140,6	113,8	<i>Veterinary activities</i>
N Administrativne i pomoćne uslužne djelatnosti	108,3	106,0	99,5	107,9	105,6	99,3	<i>Administrative and support service activities</i>
77 Djelatnosti iznajmljivanja i davanja u zakup (leasing)	98,4	103,0	89,9	98,4	103,1	94,4	<i>Rental and leasing activities</i>
78 Djelatnosti posredovanja u zapošljavanju	105,6	103,1	98,2	104,5	102,2	98,1	<i>Employment activities</i>
79 Putničke agencije, organizatori putovanja, turoperatori i ostale rezervacijske usluge te djelatnosti u vezi s njima	104,5	104,2	96,5	103,5	103,1	95,9	<i>Travel agency, tour operator reservation service and related activities</i>
80 Zaštitne i istražne djelatnosti	107,6	103,6	99,7	107,8	103,7	99,8	<i>Security and investigation activities</i>
81 Usluge u vezi s upravljanjem i održavanjem zgrada te djelatnosti uređenja i održavanja zelenih površina	107,1	102,2	96,7	105,2	102,4	96,6	<i>Services to buildings and landscape activities</i>
82 Kancelarijske administrativne i pomoćne djelatnosti te ostale poslovne pomoćne djelatnosti	108,1	109,2	101,8	108,1	108,4	101,1	<i>Office administrative, office support and other business support activities</i>
O Javna uprava i odbrana; obavezno socijalno osiguranje	111,0	109,4	100,2	111,4	109,8	100,3	<i>Public administration and defence; compulsory social security</i>
84 Javna uprava i odbrana; obavezno socijalno osiguranje	111,0	109,4	100,2	111,4	109,8	100,3	<i>Public administration and defence; compulsory social security</i>
P Obrazovanje	114,7	112,0	101,1	115,3	112,4	101,1	<i>Education</i>
85 Obrazovanje	114,7	112,0	101,1	115,3	112,4	101,1	<i>Education</i>
Q Djelatnosti zdravstvene i socijalne zaštite	112,0	107,6	91,9	112,9	108,3	91,4	<i>Human health and social work activities</i>
86 Djelatnosti zdravstvene zaštite	111,9	107,4	91,2	113,0	108,1	90,7	<i>Human health activities</i>
87 Djelatnosti socijalne zaštite u ustanovama sa smještajem	115,1	111,9	99,4	115,8	112,1	99,4	<i>Residential care activities</i>
88 Djelatnosti socijalne zaštite bez smještaja	111,3	110,1	98,4	111,8	110,1	98,0	<i>Social work activities without accommodation</i>
R Umjetnost, zabava i rekreacija	108,7	106,8	101,7	109,1	107,4	101,8	<i>Arts, entertainment and recreation</i>
90 Kreativne, umjetničke i zabavne djelatnosti	111,8	110,0	100,5	112,9	111,0	100,3	<i>Creative, arts and entertainment activities</i>
91 Biblioteke, arhivi, muzeji i ostale kulturne djelatnosti	119,0	118,5	106,1	119,0	119,0	105,9	<i>Libraries, archives, museums and other cultural activities</i>
92 Djelatnosti kockanja i kladenja	103,6	102,3	103,3	104,0	102,7	103,5	<i>Gambling and betting activities</i>
93 Sportske, zabavne i rekreacijske djelatnosti	109,3	102,8	98,9	109,3	103,2	99,1	<i>Sports activities and amusement and recreation activities</i>
S Ostale uslužne djelatnosti	108,4	106,5	101,0	108,7	106,5	101,0	<i>Other service activities</i>
94 Djelatnosti članskih organizacija	108,3	106,0	101,0	108,4	105,9	100,9	<i>Activities of membership organisations</i>
95 Popravlak računara i predmeta za ličnu upotrebu i domaćinstvo	116,2	117,4	100,0	116,1	117,9	100,1	<i>Repair of computers and personal and household goods</i>
96 Ostale lične uslužne djelatnosti	108,3	108,3	100,8	110,0	108,7	101,5	<i>Other personal service activities</i>

ZAPOSLENOST, NEZAPOSLENOST I PLAĆA
EMPLOYMENT, UNEMPLOYMENT AND WAGE

3 - 5 Prosječna mjesečna isplaćena neto i bruto plaća zaposlenih po područjima KD BiH 2010, period septembar/rujan 2024. godine - novembar/studen 2024. godine
Average monthly paid off net and gross wages of persons in paid employment by section of NACE Rev.2, September 2024 - November 2024

Područja	IX 2024 - XI 2024		Sections
	Neto plaća Net wage	Bruto plaća Gross wage	
UKUPNO	1.395	2.176	TOTAL
A Poljoprivreda, šumarstvo i ribolov	1.270	1.964	Agriculture, forestry and fishing
B Vađenje ruda i kamena	1.598	2.457	Mining and quarrying
C Prerađivačka industrija	1.098	1.673	Manufacturing
D Proizvodnja i snabdijevanje električnom energijom, plinom, parom i klimatizacija	2.092	3.432	Electricity, gas, steam and air conditioning supply
E Snabdijevanje vodom; uklanjanje otpadnih voda, upravljanje otpadom te djelatnosti sanacije okoliša	1.218	1.879	Water supply, sewerage, waste management and remediation activities
F Građevinarstvo	1.023	1.578	Construction
G Trgovina na veliko i na malo; popravak motornih vozila i motocikala	1.062	1.652	Wholesale and retail trade; repair of motor vehicles and motorcycles
H Prijevoz i skladištenje	1.255	1.937	Transportation and storage
I Djelatnosti pružanja smještaja te pripreme i usluživanja hrane (hotelijerstvo i ugostiteljstvo)	834	1.267	Accommodation and food service activities
J Informacije i komunikacije	2.053	3.252	Information and communication
K Finansijske djelatnosti i djelatnosti osiguranja	1.991	3.146	Financial and insurance activities
L Poslovanje nekretninama	1.218	1.916	Real estate activities
M Stručne, naučne i tehničke djelatnosti	1.624	2.548	Professional, scientific and technical activities
N Administrativne i pomoćne uslužne djelatnosti	1.157	1.810	Administrative and support service activities
O Javna uprava i odbrana; obavezno socijalno osiguranje	1.874	2.947	Public administration and defence; compulsory social security
P Obrazovanje	1.422	2.230	Education
Q Djelatnosti zdravstvene i socijalne zaštite	1.894	2.975	Human health and social work activities
R Umjetnost, zabava i rekreacija	1.055	1.643	Arts, entertainment and recreation
S Ostale uslužne djelatnosti	1.472	2.295	Other service activities

3 - 5.1 Tromjesečna neto plaća za period septembar/rujan 2024. godine - novembar/studen 2024. godine
Quarterly net wage salary for the period September 2024 - November 2024



ZAPOSLENOST, NEZAPOSLENOST I PLAĆA
EMPLOYMENT, UNEMPLOYMENT AND WAGE

3 - 6 Neto i bruto plaća po kantonima
Net and gross wage by cantons

Kantoni Cantoni	Neto plaća u KM ¹⁾ Net wage in KM ¹⁾		Index Indices	Bruto plaća u KM ¹⁾ Gross wage in KM ¹⁾		Index Indices
	X 2024	XI 2024	$\frac{XI\ 2024}{X\ 2024}$	X 2024	XI 2024	$\frac{XI\ 2024}{X\ 2024}$
FEDERACIJA BiH	1.415	1.401	99,0	2.210	2.182	98,7
Unsko - sanski kanton	1.293	1.290	99,8	2.019	2.009	99,5
Kanton Posavski	1.295	1.284	99,2	2.016	2.000	99,2
Tuzlanski kanton	1.289	1.271	98,6	1.983	1.954	98,5
Zeničko - dobojski kanton	1.225	1.213	99,0	1.897	1.881	99,2
Bosansko - podrinski kanton	1.376	1.406	102,2	2.152	2.201	102,3
Srednjobosanski kanton	1.172	1.149	98,0	1.813	1.770	97,6
Hercegovačko - neretvanski kanton	1.457	1.433	98,4	2.284	2.226	97,5
Zapadnohercegovački kanton	1.257	1.240	98,6	1.951	1.920	98,4
Kanton Sarajevo	1.752	1.740	99,3	2.770	2.747	99,2
Kanton 10	1.286	1.244	96,7	1.999	1.929	96,5

¹⁾ U obračun prosječne mjesečne isplaćene neto i bruto plaće uključene su plaće pravnih osoba koje su isplatile plaću za mjesec izvještavanja, a ne i obračunate a neisplaćene plaće.

U ovaj obračun nisu uključene plaće pripadnika odbrane/obrane kao ni plaće zaposlenih u obrtu i srodnim djelatnostima.

¹⁾ In calculation of average monthly net and gross earnings are included paid off earnings of legal entities.

Earnings of people employed in defence, crafts and related activities, are not included in this calculation.

3 - 7 Prosječne penzije, broj isplaćenih penzija, zaposleni, nezaposleni, neto plaća po mjesecima
Average pensions, number of pensions paid, employed, unemployed, net wage per months

Mjesec Month	Prosječna penzija/ mirovina u KM ²⁾ Average pension in KM ²⁾	Ukupan broj isplaćenih penzija/ mirovina Total number of payment pension	Broj zaposlenih Number of employed persons	Broj nezaposlenih ³⁾ Number of unemployed persons ³⁾	Neto plaća u KM Net wage in KM	Stopa nezaposlenosti Rate of unemployment	Odnos broja penzionera/zaposleni Ratio of the numbers of pensioners/ employees	Odnos prosječna penzija/neto plaća Ratio of average pension/net wage
2023.								
I	535,46	435.187	536.056	285.606	1.208	34,8	81,2	44,3
II	535,44	435.829	537.270	284.048	1.193	34,6	81,1	44,9
III	538,85	433.004	537.099	282.071	1.265	34,4	80,6	42,6
IV	563,24	434.403	539.516	279.115	1.233	34,1	80,5	45,7
V	584,75	436.337	541.691	275.034	1.277	33,7	80,6	45,8
VI	584,43	436.843	543.369	274.820	1.262	33,6	80,4	46,3
VII	584,40	438.114	541.078	277.056	1.257	33,9	81,0	46,5
VIII	584,08	439.489	538.302	276.931	1.281	34,0	81,6	45,6
IX	583,83	440.974	544.647	273.700	1.260	33,4	81,0	46,3
X	583,35	441.735	545.423	273.229	1.285	33,4	81,0	45,4
XI	582,97	444.069	546.242	272.400	1.310	33,3	81,3	44,5
XII	582,76	444.666	544.437	271.904	1.296	33,3	81,7	45,0
2024.								
I	612,32	445.865	542.116	268.870	1.338	33,2	82,2	45,8
II	612,27	446.695	542.688	267.170	1.315	33,0	82,3	46,6
III	614,55	444.657	543.231	264.744	1.335	32,8	81,9	46,0
IV	622,75	446.315	546.825	260.500	1.364	32,3	81,6	45,7
V	623,11	447.389	548.795	256.169	1.384	31,8	81,5	45,0
VI	622,87	448.900	549.382	257.641	1.351	31,9	81,7	46,1
VII	622,29	450.169	547.620	261.154	1.387	32,3	82,2	44,9
VIII	622,37	451.004	543.667	262.371	1.384	32,6	83,0	45,0
IX	622,26	452.201	551.326	257.483	1.369	31,8	82,0	45,5
X	622,14	453.356	551.839	256.275	1.415	31,7	82,2	44,0
XI	621,87	455.170	552.607	255.720	1.401	31,6	82,4	44,4

⁴⁾ Podaci o penzijama/mirovinama preuzeti su od Federalnog zavoda PIO - MIO

⁴⁾ Data picked up from Federal pension funds

³⁾ Podaci o registriranoj nezaposlenosti preuzimaju se od Federalnog zavoda za zapošljavanje.

³⁾ Data on registered unemployment are taken from the Federal Employment Service.

CIJENE
PRICES

4 - 1 Indeksi potrošački cijena

The consumer price indices

(2015=100)

Godina	I	II	III	IV	V	VI	VII	VIII	IX	X	XI	XII
2015	99,9	100,1	100,7	100,8	100,8	100,7	99,6	99,6	99,5	99,6	99,5	99,2
2016	98,9	98,4	98,6	99,0	99,0	98,8	98,3	98,2	98,3	98,9	99,1	99,0
2017	99,5	100,1	100,3	100,6	100,4	99,8	99,2	99,0	99,8	100,1	100,2	100,1
2018	100,3	101,1	101,4	101,6	101,7	101,9	101,1	100,9	101,6	102,1	102,3	101,9
2019	101,9	102,1	102,1	102,5	102,8	102,4	101,8	101,5	101,8	102,2	102,5	102,1
2020	102,7	102,7	102,6	101,5	100,6	100,7	100,4	100,2	100,4	100,8	101,0	100,7
2021	101,0	101,5	102,3	102,5	102,3	102,5	102,3	102,6	103,5	105,2	106,4	107,3
2022	108,5	110,3	113,6	117,0	117,8	119,8	120,3	120,4	122,3	125,3	125,1	124,1
2023	124,5	124,6	125,1	125,0	124,6	124,0	123,6	124,7	125,2	125,4	125,3	125,1
2024	125,3	126,1	126,3	126,6	126,5	125,8	125,8	126,7	126,7	127,1	127,7	128,1

4 - 2 Indeksi potrošački cijena

The consumer price indices

(Prethodni mjesec=100)

(Previous month=100)

Godina	I	II	III	IV	V	VI	VII	VIII	IX	X	XI	XII
2015	...	100,2	100,6	100,1	99,9	99,9	98,9	100,0	99,9	100,0	99,9	99,8
2016	99,7	99,5	100,1	100,4	100,1	99,8	99,5	99,9	100,1	100,6	100,2	99,8
2017	100,6	100,5	100,3	100,3	99,8	99,4	99,3	99,8	100,8	100,3	100,1	99,9
2018	100,1	100,8	100,3	100,2	100,1	100,2	99,2	99,8	100,6	100,6	100,1	99,7
2019	100,0	100,3	100,0	100,3	100,3	99,6	99,4	99,8	100,3	100,3	100,3	99,6
2020	100,5	100,0	99,9	98,9	99,2	100,1	99,7	99,8	100,2	100,4	100,1	99,7
2021	100,3	100,5	100,8	100,2	99,8	100,2	99,8	100,3	100,9	101,6	101,2	100,8
2022	101,2	101,7	103,0	103,0	100,7	101,7	100,4	100,1	101,5	102,5	99,9	99,2
2023	100,3	100,1	100,4	99,9	99,6	99,5	99,7	100,9	100,4	100,2	99,9	99,8
2024	100,2	100,6	100,2	100,2	99,9	99,5	99,9	100,8	100,0	100,3	100,4	100,3

4 - 3 Indeksi potrošački cijena

The consumer price indices

(Isti mjesec prethodne godine=100)

(The same month previous year=100)

Godina	I	II	III	IV	V	VI	VII	VIII	IX	X	XI	XII
2016	99,0	98,4	97,9	98,1	98,3	98,1	98,7	98,6	98,8	99,3	99,7	99,7
2017	100,7	101,7	101,8	101,6	101,4	101,0	100,9	100,8	101,5	101,2	101,1	101,2
2018	100,7	101,0	101,1	101,0	101,3	102,1	102,0	102,0	101,8	102,0	102,0	101,8
2019	101,6	101,0	100,8	100,9	101,0	100,4	100,6	100,6	100,3	100,1	100,2	100,2
2020	100,8	100,5	100,4	99,0	97,9	98,4	98,7	98,7	98,6	98,7	98,5	98,6
2021	98,4	98,8	99,7	101,0	101,7	101,8	101,8	102,4	103,1	104,3	105,4	106,5
2022	107,4	108,7	111,0	114,1	115,1	116,8	117,6	117,4	118,1	119,1	117,6	115,7
2023	114,7	113,0	110,2	106,9	105,8	103,5	102,8	103,6	102,4	100,1	100,1	100,8
2024	100,7	101,1	100,9	101,2	101,5	101,5	101,7	101,6	101,3	101,3	101,9	102,4

4 - 4 Indeksi potrošački cijena

The consumer price indices

(Decembar prethodne godine=100)

(December previous year=100)

Godina	I	II	III	IV	V	VI	VII	VIII	IX	X	XI	XII
2016	99,7	99,2	99,3	99,7	99,8	99,5	99,1	99,0	99,1	99,7	99,9	99,7
2017	100,6	101,1	101,4	101,6	101,4	100,9	100,2	100,0	100,9	101,1	101,3	101,2
2018	100,1	101,0	101,3	101,5	101,6	101,8	101,0	100,8	101,4	102,0	102,1	101,8
2019	100,0	100,2	100,2	100,5	100,8	100,4	99,9	99,6	99,9	100,3	100,6	100,2
2020	100,5	100,6	100,4	99,4	98,5	98,6	98,3	98,1	98,3	98,7	98,8	98,6
2021	100,3	100,8	101,6	101,8	101,6	101,8	101,6	101,9	102,8	104,4	105,7	106,5
2022	101,2	102,8	105,9	109,0	109,8	111,6	112,1	112,2	114,0	116,8	116,7	115,7
2023	100,3	100,4	100,8	100,8	100,4	99,9	99,6	100,5	100,9	101,1	101,0	100,8
2024	100,2	100,8	101,0	101,2	101,1	100,6	100,6	101,3	101,3	101,6	102,1	102,4

4 - 5 Indeksi potrošačkih cijena prema klasifikaciji COICOP
The consumer price indices by COICOP classification

COICOP	Odjeljak	$\frac{\vartheta_{2018}}{\vartheta_{2017}}$	$\frac{\vartheta_{2019}}{\vartheta_{2018}}$	$\frac{\vartheta_{2020}}{\vartheta_{2019}}$	$\frac{\vartheta_{2021}}{\vartheta_{2020}}$	$\frac{\vartheta_{2022}}{\vartheta_{2021}}$	$\frac{\vartheta_{2023}}{\vartheta_{2022}}$	$\frac{\vartheta_{2024}}{\vartheta_{2023}}$	Division
00	UKUPAN INDEKS	101,6	100,6	99,1	102,1	114,9	105,1	101,4	GENERAL INDEX
01	Hrana i bezalkoholna pića	100,5	101,4	101,6	103,8	121,6	110,0	101,8	Food and non-alcoholic beverages
01.1	Hrana	100,6	101,6	101,7	104,1	122,6	110,1	101,4	Food
01.2	Bezalkoholna pića	99,7	99,5	100,6	101,4	113,7	108,4	106,1	Non-alcoholic drinks
02	Alkoholna pića i duhan	107,3	105,3	104,4	102,1	101,9	104,2	103,4	Alcoholic beverages and tobacco
02.1	Alkoholna pića	99,4	101,5	101,5	100,7	105,9	107,3	104,1	Alcoholic drinks
02.2	Duhan	109,3	106,2	105,0	102,4	101,1	103,5	103,3	Tobacco
03	Odjeća i obuća	93,0	90,3	89,2	91,2	93,4	92,0	90,3	Clothing and footwear
03.1	Odjeća	92,8	90,4	89,4	91,3	93,4	92,6	89,0	Clothing
03.2	Obuća	93,4	90,1	88,5	91,1	93,5	90,7	93,1	Footwear
04	Stanovanje, voda, električna energija, plin i drugi energenti	103,4	101,7	99,0	101,7	119,0	103,5	99,0	Housing, water, electricity, gas and other fuels
04.1	Najamnina	105,8	101,3	101,9	105,7	107,9	110,9	104,5	Actual rentals for housing
04.3	Održavanje i popravka stana	100,8	100,4	100,0	102,4	114,0	110,9	106,2	Maintenance and repair of the dwelling
04.4	Vodosnabdijevanje i različite komunalne usluge	100,2	100,4	100,0	101,9	107,4	106,0	109,3	Water supply and miscellaneous services relating to the dwelling
04.5	Električna energija, plin i drugi energenti	103,9	102,0	98,5	101,3	122,3	102,2	96,5	Electricity, gas and other fuels
05	Namještaj, kućanski uređaji i redovno održavanje kuće	98,9	99,1	99,4	99,0	109,1	110,1	101,0	Furniture, household equipment and routine, maintenance of the house
05.1	Namještaj, pokućstvo, tepisi i ostale podne prostirke	99,4	99,8	97,9	101,3	110,0	107,0	100,4	Furniture and furnishings, carpets and other floor coverings
05.2	Tekstilni proizvodi za kuću	97,4	97,9	99,2	100,2	103,3	104,0	102,1	Household textiles
05.3	Kućanski aparati	98,1	98,3	98,4	99,1	103,7	104,5	101,0	Household appliances
05.4	Stakleno i stolno posuđe	98,9	100,1	98,6	100,1	104,2	106,0	100,8	Glassware, tableware and household utensils
05.5	Alati i oprema za kuću i vrt	99,3	99,9	100,4	99,5	106,8	107,6	102,0	Tools and equipment for house and garden
05.6	Dobra i usluge za redovno održavanje kuće	98,9	98,8	100,2	97,9	110,7	113,3	101,0	Goods and services for routine household maintenance
06	Zdravstvo	101,0	101,0	101,2	101,2	102,8	103,8	104,4	Health
06.1	Medicinski proizvodi, pomagala i oprema	101,1	101,8	101,8	101,2	103,7	104,3	105,5	Medical products, appliances and equipment
06.2	Zdravstvene usluge, osim bolničkih	101,0	99,8	100,4	101,3	101,7	103,5	103,4	Out-patient services
06.3	Bolničke usluge	100,0	100,0	100,0	100,0	100,0	100,0	100,0	Hospital services

4 - 5 Indeksi potrošačkih cijena prema klasifikaciji COICOP (nastavak)

The consumer price indices by COICOP classification (continued)

COICOP	Odjeljak	$\frac{0}{0} \frac{2018}{2017}$	$\frac{0}{0} \frac{2019}{2018}$	$\frac{0}{0} \frac{2020}{2019}$	$\frac{0}{0} \frac{2021}{2020}$	$\frac{0}{0} \frac{2022}{2021}$	$\frac{0}{0} \frac{2023}{2022}$	$\frac{0}{0} \frac{2024}{2023}$	Division
07	Prijevoz	108,5	101,2	91,9	105,7	124,8	94,9	99,5	Transport
07.1	Prijevozna sredstva	99,2	100,2	101,1	104,2	103,4	103,9	102,1	Purchase of vehicles
07.2	Upotreba prijevoznih sredstava	111,0	101,2	89,4	106,6	130,0	92,8	98,8	Operation of personal transport equipment
07.3	Usluge prijevoza	102,5	102,5	99,8	101,5	113,0	102,5	102,2	Transport services
08	Komunikacije	96,0	98,0	99,6	99,5	99,9	99,8	100,1	Communications
08.1	Poštanske usluge	100,0	100,0	100,0	100,0	100,0	100,0	100,3	Postal services
08.2	Telefonska i telefaks oprema	87,9	86,8	95,6	93,0	99,7	94,7	94,3	Telephone and telefax equipment
08.3	Telefonske i telefaks usluge	97,0	99,2	100,0	100,1	99,9	100,2	100,6	Telephone and telefax services
09	Rekreacija i kultura	101,5	101,6	100,2	100,2	106,0	106,4	103,7	Recreation and culture
09.1	Audiovizuelna, foto i informatička oprema	95,6	91,9	92,0	99,5	101,5	94,9	92,8	Audio-visual, photographic and information processing equipment
09.2	Ostala trajna dobra za rekreaciju i kulturu	102,1	100,8	100,3	101,4	103,4	101,3	101,7	Other major durables for recreation and culture
09.3	Ostala dobra za rekreaciju, vrt i kućni ljubimci	100,1	99,7	99,9	98,6	108,3	109,4	101,7	Other recreational items and equipment, gardens and pets
09.4	Usluge rekreacije i kulture	102,3	103,3	101,0	100,2	103,0	104,9	104,4	Recreational and cultural services
09.5	Knjige, novine i pisači pribor	101,2	100,8	101,4	100,7	113,0	109,9	104,5	Newspapers, books and stationery
09.6	Paket aranžmani	102,5	96,8	91,4	101,5	111,5	112,3	101,1	Package holidays
10	Obrazovanje	100,3	100,8	100,2	100,3	101,8	103,3	101,9	Education
10.1	Predškolsko i osnovno školsko obrazovanje	102,1	104,2	102,7	102,5	108,3	108,7	103,3	Pre-primary and primary education
10.2	Srednjoškolsko obrazovanje	98,6	99,6	98,3	100,0	101,0	102,6	102,3	Secondary education
10.4	Univerzitetsko obrazovanje	100,2	100,5	100,0	100,0	100,7	102,5	101,7	High school and university education
12	Ostala dobra i usluge	100,2	100,4	100,0	100,6	106,0	107,9	105,5	Miscellaneous goods and services
12.1	Lična njega	100,4	100,9	100,1	101,2	110,3	112,3	106,1	Personal care
12.3	Lični predmeti n.d.k.	97,1	94,7	99,0	99,3	104,3	103,2	99,6	Personal effects n.e.c.
12.5	Osiguranje	100,2	100,1	100,0	100,1	100,4	102,4	105,8	Insurance
12.6	Finansijske usluge n.d.k.	100,0	100,0	100,0	100,1	101,5	100,9	118,9	Financial services n.e.c.
12.7	Ostale usluge	100,3	100,1	100,1	99,8	100,9	101,0	100,7	Other services n.e.c.

CIJENE
PRICES

4 - 6 Indeksi potrošačkih cijena - decembar/prosinac 2024.
The consumer price indices in December 2024

COICOP	Odjeljak	XII 2024 XI 2024	XII 2024 XII 2023	Ø 2024 Ø 2023	XII 2024 Ø 2023	I-XII 2024 XII 2023	XII 2024 Ø 2015	Division
00	UKUPAN INDEKS	100,3	102,4	101,4	102,7	101,2	128,1	GENERAL INDEX
01	Hrana i bezalkoholna pića	100,8	105,2	101,8	105,1	101,9	151,6	Food and non-alcoholic beverages
01.1	Hrana	100,6	104,3	101,4	104,0	101,6	151,6	Food
01.2	Bezalkoholna pića	102,5	113,1	106,1	114,9	104,5	150,6	Non-alcoholic drinks
02	Alkoholna pića i duhan	99,6	103,6	103,4	104,3	102,7	148,4	Alcoholic beverages and tobacco
02.1	Alkoholna pića	97,9	102,9	104,1	104,0	103,1	120,6	Alcoholic drinks
02.2	Duhan	100,0	103,7	103,3	104,3	102,7	156,3	Tobacco
03	Odjeća i obuća	97,4	86,7	90,3	84,7	92,5	43,8	Clothing and footwear
03.1	Odjeća	97,1	86,2	89,0	83,6	91,8	42,2	Clothing
03.2	Obuća	97,8	87,9	93,1	87,1	94,0	47,6	Footwear
04	Stanovanje, voda, električna energija, plin i drugi energenti	99,9	99,4	99,0	99,2	99,2	131,1	Housing, water, electricity, gas and other fuels
04.1	Najamnina	101,8	106,1	104,5	108,8	101,9	177,1	Actual rentals for housing
04.3	Održavanje i popravka stana	100,0	105,0	106,2	108,1	103,2	140,6	Maintenance and repair of the dwelling
04.4	Vodosnabdijevanje i različite komunalne usluge	100,0	104,6	109,3	110,0	103,9	128,5	Water supply and miscellaneous services relating to the dwelling
04.5	Električna energija, plin i drugi energenti	99,7	97,6	96,5	96,1	98,0	128,0	Electricity, gas and other fuels
05	Namještaj, kućanski uređaji i redovno održavanje kuće	99,3	98,4	101,0	100,0	99,4	113,8	Furniture, household equipment and routine, maintenance of the house
05.1	Namještaj, pokućstvo, tepisi i ostale podne prostirke	97,7	96,4	100,4	97,1	99,6	110,9	Furniture and furnishings, carpets and other floor coverings
05.2	Tekstilni proizvodi za kuću	99,3	99,9	102,1	101,1	100,8	101,3	Household textiles
05.3	Kućanski aparati	99,1	98,9	101,0	99,8	100,1	99,1	Household appliances
05.4	Stakleno i stolno posuđe	98,5	97,6	100,8	98,9	99,5	104,7	Glassware, tableware and household utensils
05.5	Alati i oprema za kuću i vrt	99,7	101,4	102,0	102,3	101,1	114,6	Tools and equipment for house and garden
05.6	Dobra i usluge za redovno održavanje kuće	99,9	98,7	101,0	100,9	98,9	119,0	Goods and services for routine household maintenance
06	Zdravstvo	100,1	105,6	104,4	106,8	103,3	120,2	Health
06.1	Medicinski proizvodi, pomagala i oprema	100,2	107,1	105,5	108,7	104,0	125,4	Medical products, appliances and equipment
06.2	Zdravstvene usluge, osim bolničkih	100,0	104,0	103,4	104,7	102,7	115,6	Out-patient services
06.3	Bolničke usluge	100,0	100,0	100,0	100,0	100,0	100,0	Hospital services

CIJENE
PRICES

4 - 6 Indeksi potrošačkih cijena - decembar/prosinac 2024. (nastavak)

The consumer price indices in December 2024 (continued)

COICOP	Odjeljak	<u>XII 2024</u>	<u>XII 2024</u>	<u>Ø 2024</u>	<u>XII 2024</u>	<u>I-XII 2024</u>	<u>XII 2024</u>	Division
		XI 2024	XII 2023	Ø 2023	Ø 2023	XII 2023	Ø 2015	
07	Prijevoz	101,1	99,5	99,5	98,4	100,6	123,6	Transport
07.1	Prijevozna sredstva	100,0	102,0	102,1	102,8	101,2	115,6	Purchase of vehicles
07.2	Upotreba prijevoznih sredstava	101,5	98,7	98,8	97,2	100,4	124,3	Operation of personal transport equipment
07.3	Usluge prijevoza	99,8	102,3	102,2	102,7	101,8	127,4	Transport services
08	Komunikacije	99,8	100,7	100,1	100,4	100,4	88,0	Communications
08.1	Poštanske usluge	100,0	100,4	100,3	100,4	100,3	100,4	Postal services
08.2	Telefonska i telefaks oprema	97,7	100,9	94,3	96,7	98,4	54,5	Telephone and telefax equipment
08.3	Telefonske i telefaks usluge	100,0	100,7	100,6	100,7	100,6	92,2	Telephone and telefax services
09	Rekreacija i kultura	99,9	104,1	103,7	105,0	102,8	129,0	Recreation and culture
09.1	Audiovizuelna, foto i informatička oprema	99,5	100,4	92,8	93,5	99,6	63,5	Audio-visual, photographic and information processing equipment
09.2	Ostala trajna dobra za rekreaciju i kulturu	100,0	101,4	101,7	102,0	101,1	111,2	Other major durables for recreation and culture
09.3	Ostala dobra za rekreaciju, vrt i kućni ljubimci	100,5	101,5	101,7	102,4	100,9	118,1	Other recreational items and equipment, gardens and pets
09.4	Usluge rekreacije i kulture	99,9	104,9	104,4	105,9	103,5	133,0	Recreational and cultural services
09.5	Knjige, novine i pisaići pribor	100,0	103,0	104,5	106,1	101,4	139,5	Newspapers, books and stationery
09.6	Paket aranžmani	100,0	106,3	101,1	100,7	106,7	127,5	Package holidays
10	Obrazovanje	100,0	100,5	101,9	102,2	100,2	111,2	Education
10.1	Predškolsko i osnovno školsko obrazovanje	100,0	97,4	103,3	101,0	99,6	138,4	Pre-primary and primary education
10.2	Srednjoškolsko obrazovanje	100,0	102,0	102,3	103,6	100,7	104,3	Secondary education
10.4	Univerzitetsko obrazovanje	100,0	100,8	101,7	102,3	100,2	107,7	High school and university education
12	Ostala dobra i usluge	100,0	104,0	105,5	106,6	103,0	123,0	Miscellaneous goods and services
12.1	Lična njega	100,1	105,3	106,1	107,7	103,7	135,2	Personal care
12.3	Lični predmeti n.d.k.	98,2	98,5	99,6	97,5	100,6	93,0	Personal effects n.e.c.
12.5	Osiguranje	100,0	101,9	105,8	106,2	101,6	109,6	Insurance
12.6	Finansijske usluge n.d.k.	100,0	123,5	118,9	123,7	118,7	128,9	Financial services n.e.c.
12.7	Ostale usluge	100,0	100,4	100,7	100,7	100,3	105,0	Other services n.e.c.

4 - 7 Mjesečni indeksi potrošačkih cijena po COICOP klasifikaciji
Monthly consumer price indices by COICOP classification

(2015 = 100)

COICOP	ODJELJAK	2023	2024												Division
		XII	I	II	III	IV	V	VI	VII	VIII	IX	X	XI	XII	
00	UKUPAN INDEKS	125,1	125,3	126,1	126,3	126,6	126,5	125,8	125,8	126,7	126,7	127,1	127,7	128,1	GENERAL INDEX
01	Hrana i bezalkoholna pića	144,1	145,1	145,6	145,4	145,7	146,2	144,9	144,5	146,3	147,9	149,0	150,4	151,6	Food and non-alcoholic beverages
01.1	Hrana	145,4	146,4	146,9	146,8	147,0	147,4	145,9	145,2	147,0	148,6	149,6	150,7	151,6	Food
01.2	Bezalkoholna pića	133,1	133,4	134,1	133,5	134,9	135,6	136,0	139,1	140,2	141,4	143,3	146,9	150,6	Non-alcoholic drinks
02	Alkoholna pića i duhan	143,2	143,5	144,6	147,0	147,3	147,2	147,2	147,6	147,8	148,0	148,6	149,0	148,4	Alcoholic beverages and tobacco
02.1	Alkoholna pića	117,2	118,2	119,0	119,7	121,0	121,2	121,0	120,7	121,6	121,5	121,8	123,2	120,6	Alcoholic drinks
02.2	Duhan	150,7	150,7	151,8	154,7	154,7	154,6	154,6	155,2	155,3	155,5	156,3	156,3	156,3	Tobacco
03	Odjeća i obuća	50,5	49,1	48,2	48,4	48,9	48,8	47,6	44,3	44,8	45,6	46,2	45,0	43,8	Clothing and footwear
03.1	Odjeća	48,9	47,7	46,9	46,8	46,8	47,0	45,9	41,9	42,9	43,1	43,8	43,4	42,2	Clothing
03.2	Obuća	54,1	52,3	51,0	51,9	53,5	52,6	51,6	49,6	49,0	51,3	51,8	48,7	47,6	Footwear
04	Stanovanje, voda, električna energija, plin i drugi energenti	131,9	131,0	131,8	131,3	130,5	129,9	129,5	129,5	132,8	131,7	130,7	131,3	131,1	Housing, water, electricity, gas and other fuels
04.1	Najamnina	167,0	167,0	167,0	167,0	169,2	169,2	169,2	169,2	172,9	172,9	174,0	177,1	Actual rentals for housing	
04.3	Održavanje i popravka stana	133,9	135,0	135,7	136,2	136,3	137,7	138,0	138,7	139,9	139,6	140,0	140,6	140,6	Maintenance and repair of the dwelling
04.4	Vodosnabdijevanje i različite komunalne usluge	122,9	127,2	127,3	127,3	127,3	127,3	127,4	127,4	127,4	127,4	128,5	128,5	128,5	Water supply and miscellaneous services relating to the dwelling
04.5	Električna energija, plin i drugi energenti	131,2	129,1	130,0	129,3	128,3	127,3	126,8	126,7	130,9	129,3	127,7	128,4	128,0	Electricity, gas and other fuels
05	Namještaj, kućanski uređaji i redovno održavanje kuće	115,7	115,6	115,0	115,6	115,3	114,8	114,9	114,7	115,2	115,2	115,1	114,6	113,8	Furniture, household equipment and routine, maintenance of the house
05.1	Namještaj, pokućstvo, tepisi i ostale podne prostirke	115,1	115,4	114,6	115,3	116,0	115,0	114,6	115,7	115,4	115,3	114,2	113,5	110,9	Furniture and furnishings, carpets and other floor coverings
05.2	Tekstilni proizvodi za kuću	101,4	103,2	102,6	102,1	101,4	103,1	102,0	102,7	101,6	102,7	102,6	102,0	101,3	Household textiles
05.3	Kućanski aparati	100,2	100,4	99,9	100,3	100,4	100,8	100,2	100,2	100,7	101,0	100,2	100,0	99,1	Household appliances
05.4	Stakleno i stolno posuđe	107,3	107,1	107,6	107,0	107,1	107,2	106,9	106,8	106,8	106,9	106,5	106,4	104,7	Glassware, tableware and household utensils
05.5	Alati i oprema za kuću i vrt	113,0	113,2	113,4	114,0	113,8	114,2	114,0	114,4	114,4	114,9	115,0	114,9	114,6	Tools and equipment for house and garden
05.6	Dobra i usluge za redovno održavanje kuće	120,6	120,2	119,5	120,1	119,4	118,6	119,1	118,3	119,2	119,1	119,5	119,1	119,0	Goods and services for routine household maintenance
06	Zdravstvo	113,8	114,5	115,1	116,1	116,7	117,2	117,3	118,0	118,2	118,7	119,2	120,1	120,2	Health
06.1	Medicinski proizvodi, pomagala i oprema	117,1	118,3	119,0	119,5	120,2	121,0	121,1	122,0	122,3	122,8	123,7	125,1	125,4	Medical products, appliances and equipment
06.2	Zdravstvene usluge, osim bolničkih	111,2	111,2	111,4	113,7	114,2	114,2	114,2	115,0	114,8	115,4	115,6	115,6	115,6	Out-patient services
06.3	Bolničke usluge	100,0	100,0	100,0	100,0	100,0	100,0	100,0	100,0	100,0	100,0	100,0	100,0	100,0	Hospital services

4 - 7 Mjesečni indeksi potrošačkih cijena po COICOP klasifikaciji (nastavak)
Monthly consumer price indices by COICOP classification (continued)

(2015 = 100)

COICOP	ODJELJAK	2023	2024												Division
		XII	I	II	III	IV	V	VI	VII	VIII	IX	X	XI	XII	
07	Prijevoz	124,2	124,3	126,9	127,7	128,3	126,7	125,4	126,9	124,7	121,4	121,7	122,2	123,6	Transport
07.1	Prijevozna sredstva	113,4	113,4	114,0	114,6	114,6	114,6	114,4	114,9	114,9	115,6	115,6	115,6	115,6	Purchase of vehicles
07.2	Upotreba prijevoznih sredstava	125,9	126,0	129,1	130,0	130,7	128,6	126,9	128,8	125,8	121,5	121,8	122,4	124,3	Operation of personal transport equipment
07.3	Usluge prijevoza	124,5	124,4	126,0	125,8	126,7	127,2	127,3	126,9	127,6	127,1	127,3	127,6	127,4	Transport services
08	Komunikacije	87,3	87,3	87,5	87,5	87,9	87,6	87,7	87,7	87,7	87,7	87,7	88,1	88,0	Communications
08.1	Poštanske usluge	100,0	100,0	100,0	100,4	100,4	100,4	100,4	100,4	100,4	100,4	100,4	100,4	100,4	Postal services
08.2	Telefonska i telefaks oprema	54,0	54,0	54,0	53,8	54,0	51,5	52,0	52,1	52,1	52,2	51,9	55,8	54,5	Telephone and telefax equipment
08.3	Telefonske i telefaks usluge	91,6	91,6	91,8	91,8	92,2	92,2	92,2	92,2	92,2	92,2	92,2	92,2	92,2	Telephone and telefax services
09	Rekreacija i kultura	124,0	124,0	124,7	125,2	127,0	127,3	127,5	127,9	128,8	129,2	129,1	129,1	129,0	Recreation and culture
09.1	Audiovizuelna, foto i informatička oprema	63,2	62,9	63,2	62,6	62,5	62,7	62,2	62,1	63,1	63,9	63,6	63,8	63,5	Audio-visual, photographic and information processing equipment
09.2	Ostala trajna dobra za rekreaciju i kulturu	109,6	109,6	110,9	110,9	110,9	110,9	110,8	110,8	110,8	111,2	111,2	111,2	111,2	Other major durables for recreation and culture
09.3	Ostala dobra za rekreaciju, vrt i kućni ljubimci	116,3	117,0	116,5	117,3	117,5	117,3	117,4	117,2	117,3	117,3	117,5	117,5	118,1	Other recreational items and equipment, gardens and pets
09.4	Usluge rekreacije i kulture	126,7	126,8	127,8	127,9	131,1	131,5	131,5	131,5	132,9	133,1	133,2	133,2	133,0	Recreational and cultural services
09.5	Knjige, novine i pisaci pribor	135,5	135,4	135,9	136,3	136,3	136,6	136,7	136,8	137,0	139,2	139,4	139,5	139,5	Newspapers, books and stationery
09.6	Paket aranžmani	119,9	119,9	120,3	125,6	125,6	124,9	129,8	137,4	138,4	131,4	127,5	127,5	127,5	Package holidays
10	Obrazovanje	110,7	110,7	110,7	111,0	111,0	111,0	111,0	111,0	110,4	110,6	111,2	111,2	111,2	Education
10.1	Predškolsko i osnovno školsko obrazovanje	142,0	142,0	142,0	144,5	144,5	144,5	144,5	144,5	138,4	138,4	138,4	138,4	138,4	Pre-primary and primary education
10.2	Srednjoškolsko obrazovanje	102,3	102,3	102,3	102,3	102,3	102,3	102,3	102,3	103,3	104,3	104,3	104,3	104,3	Secondary education
10.4	Univerzitetsko obrazovanje	106,9	106,9	106,9	106,9	106,9	106,9	106,9	106,9	106,9	106,9	107,7	107,7	107,7	High school and university education
10.5	Obrazovanje nedefinisano po nivou	106,7	106,7	106,7	106,2	106,2	107,2	107,2	107,2	107,6	109,6	109,6	109,6	109,6	Education not definable by level
12.1	Lična njega	128,4	130,8	131,7	131,7	131,8	132,3	132,6	133,0	134,1	134,1	135,2	135,1	135,2	Personal care
12.3	Lični predmeti n.d.k.	94,4	96,2	96,4	94,3	94,7	95,5	95,6	95,0	94,8	94,5	94,3	94,7	93,0	Personal effects n.e.c.
12.5	Osiguranje	107,5	107,5	107,6	109,5	109,6	109,6	109,6	109,6	109,6	109,6	109,6	109,6	109,6	Insurance
12.6	Finansijske usluge n.d.k.	104,3	104,3	104,3	117,2	128,9	128,9	128,9	128,9	128,9	128,9	128,9	128,9	128,9	Financial services n.e.c.
12.7	Ostale usluge	104,5	104,5	104,8	105,0	105,0	105,0	105,0	105,0	105,0	105,0	105,0	105,0	105,0	Other services n.e.c.

4 - 8 Prehrambeni proizvodi - stope promjena cijena - decembar/prosinac 2024.

Food products - rates of change - December 2024

(%)

COICOP	Opis grupe proizvoda	XII 2024 XII 2023	The group product description
00	UKUPAN INDEKS	2,4	GENERAL INDEX
01	HRANA I BEZALKOHOLNA PIĆA	5,2	FOOD AND NON-ALCOHOLIC BEVERAGES
01.1	Hrana	4,3	Food
01.1.1	Hljeb i žitarice	0,2	Bread and cereals
01.1.1.1	Riža	0,5	Rice
01.1.1.2	Hljeb, peciva i biskviti	1,6	Bread, bakery products and biscuits
01.1.1.3	Tjestenine	-2,1	Pasta products
01.1.1.4	Ostali pekarski proizvodi	3,3	Other bakery products
01.1.1.5	Brašno i ostali proizvodi od žitarica	-2,2	Flour and other cereals products
01.1.2	Meso	5,5	Meat
01.1.2.1	Juneće i teleće meso	9,8	Beef and veal
01.1.2.2	Svinjsko meso	-0,9	Pork
01.1.2.3	Janjeće meso	14,7	Lamb
01.1.2.4	Pileće meso	-2,0	Chicken
01.1.2.5	Sušeno i dimljeno meso i jestive iznutrice	5,2	Dried and smoked meat, edible offals
01.1.2.6	Ostalo konzervirano meso i mesne preradevine	5,9	Delicatessen and other meat preparations
01.1.3	Riba	5,3	Fish
01.1.3.1	Svježa ili zamrznuta riba i plodovi mora	4,5	Fresh chilled or frozen fish and sea food
01.1.3.4	Konzervirana i prerađena riba i plodovi mora	7,3	Preserved or processed fish and sea food
01.1.4	Mlijeko, sir i jaja	3,1	Milk, cheese and eggs
01.1.4.1	Svježe mlijeko	2,3	Fresh milk
01.1.4.4	Jogurt, kiselo mlijeko i drugi slični proizvodi	6,3	Yogurt
01.1.4.5	Sirevi	8,0	Cheese
01.1.4.6	Ostali mliječni proizvodi, pavlake i mliječni namazi	3,0	Other milk products, sour cream and milk spreads
01.1.4.7	Jaja i proizvodi bazirani na jajima	-2,1	Eggs and egg-based products
01.1.5	Ulja i masnoće	12,9	Oils and fats
01.1.5.1	Maslac (puter)	4,4	Butter
01.1.5.2	Margarin i druge biljne masnoće	2,3	Margarine
01.1.5.3	Maslinovo ulje	27,1	Olive oil
01.1.5.4	Jestiva ulja	17,8	Edible oils(sunflower, com, soy, etc.)
01.1.5.5	Ostale masti životinjskog porijekla	-5,3	Other edible animal fat
01.1.6	Voće	7,6	Fruit
01.1.7	Povrće	1,5	Vegetables
01.1.8	Šećer, džem, med, čokolada i slatkiši	7,1	Sugar, jam, honey, chocolate and confectionery
01.1.8.1	Šećer	-13,1	Sugar
01.1.8.2	Džem, marmelada i med	2,0	Jam, marmalades and honey
01.1.8.3	Čokolada	45,0	Chocolate
01.1.8.4	Slatkiši	8,6	Confectionery
01.1.8.5	Sladoled i ostali slični zaleđeni proizvodi	-4,8	Edible ice, ice cream and sorbet
01.1.8.6	Ostali proizvodi na bazi kakaa	4,1	Other cocoa based products
01.1.9	Ostali prehrambeni proizvodi	1,3	Food products n.e.c.
01.1.9.1	Ostali prehrambeni proizvodi	-3,3	Food products n.e.c.
01.1.9.2	Začini, prehrambeni dodaci i sol	6,6	Spices, food additives and salt
01.1.9.3	Pripremljeni prašci za pecivo, kvasac, instant supa i supa od koncentrata, prašak za šlag, vanilin šećer, puding i sl.	0,0	Soup and soup concentrates, powdered cream
01.1.9.4	Homogenizirana dječija hrana i dijetetski proizvodi	0,3	Homogenised baby food and dietary products
01.2	Bezalkoholna pića	13,1	Non-alcoholic beverages
01.2.1	Kafa, čaj i kakao	19,9	Coffee, tea and cocoa
01.2.1.1	Kafa	21,7	Coffee all kinds
01.2.1.2	Čaj	5,1	Tea and other plant products for infusions
01.2.1.3	Kakao i čokolada u prahu	19,1	Cocoa and powdered chocolate
01.2.2	Mineralna voda, bezalkoholna pića i sokovi od voća i povrća	3,8	Mineral waters, soft drinks, fruit and vegetable juices
01.2.2.1	Mineralna voda	0,2	Mineral water
01.2.2.2	Gazirana pića	2,8	Soft drinks and concentrates
01.2.2.3	Voćni sokovi i sokovi od povrća	5,9	Fruit and vegetable juice

CIJENE
PRICES

4 - 9 Ukupan indeks cijena proizvođača industrijskih proizvoda

Producer price index - total

(2021 = 100)

Godina	I	II	III	IV	V	VI	VII	VIII	IX	X	XI	XII
2021	94,5	96,5	96,8	97,0	97,8	99,1	101,1	102,0	102,2	102,6	104,3	106,1
2022	108,0	110,8	112,0	115,5	126,4	125,9	124,7	123,4	124,2	123,9	125,0	124,8
2023	126,8	128,3	129,3	127,5	126,5	126,0	124,7	124,3	124,1	123,6	124,8	124,8
2024	124,3	124,7	125,4	125,8	126,7	127,7	127,3	128,6	129,1	129,4	127,5	127,9

4 - 10 Indeks cijena proizvođača industrijskih proizvoda na domaćem tržištu

Producer price index on domestic market

(2021 = 100)

Godina	I	II	III	IV	V	VI	VII	VIII	IX	X	XI	XII
2021	96,7	98,9	97,1	97,3	97,5	98,8	100,2	101,0	101,2	101,2	104,2	105,7
2022	108,8	113,1	113,6	116,6	123,8	123,1	123,7	123,6	124,1	124,3	126,6	126,8
2023	127,2	128,6	129,5	126,4	126,0	125,4	123,9	123,9	123,8	123,9	127,4	127,9
2024	127,3	128,7	126,9	127,4	128,3	128,5	128,8	129,1	129,9	132,9	133,3	

4 - 11 Indeks cijena proizvođača industrijskih proizvoda na inozemnom tržištu

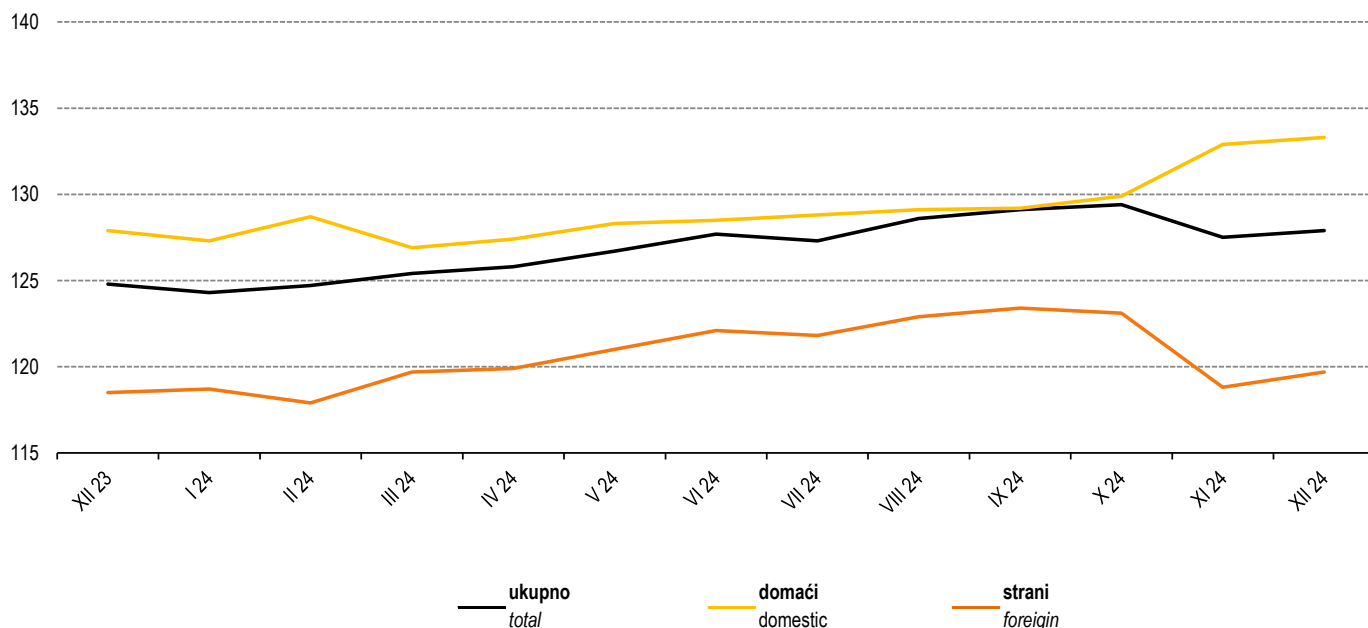
Producer price index on non-domestic market

(2021 = 100)

Godina	I	II	III	IV	V	VI	VII	VIII	IX	X	XI	XII
2021	92,6	94,4	96,5	96,8	98,1	99,3	101,9	102,9	103,1	103,7	104,4	106,4
2022	107,3	108,9	110,7	114,6	128,6	128,2	125,6	123,2	124,3	123,6	123,6	123,2
2023	123,7	124,4	126,3	125,1	123,4	122,6	120,8	119,9	119,3	119,3	118,6	118,5
2024	118,7	117,9	119,7	119,9	121,0	122,1	121,8	122,9	123,4	123,1	118,8	119,7

Indeksi cijena proizvođača industrijskih proizvoda u F BiH po vrsti tržišta, decembar/prosinac 2023 - decembar/prosinac 2024 (2021=100)

Producer price indices of industrial products in the Federation BiH by the type of market, December 2023 - December 2024 (2021=100)



4 - 12 Ukupan indeks cijena proizvođača industrijskih proizvoda, decembar/prosinac 2024.
Producer price index total, December 2024

NACE - PRODCOM	XII 2024 XI 2024	XII 2024 XII 2023	XII 2024 θ 2023	I-XII 2024 θ 2023	θ 2024 θ 2023	NACE-PRODCOM
UKUPAN INDEKS	100,3	102,5	101,6	101,8	100,9	TOTAL INDEX
PREMA GLAVNIM INDUSTRIJSKIM GRUPACIJAMA						BY MAIN INDUSTRIAL GROUPINGS
Energija	102,1	107,3	113,8	97,9	103,8	Energy
Intermedijami proizvodi osim energije	99,8	100,7	97,5	102,5	99,2	Intermediate goods except energy
Kapitalni proizvodi	101,3	102,3	101,2	101,4	100,4	Capital goods
Trajni proizvodi za široku potrošnju	100,0	102,0	102,5	101,6	102,1	Durable consumer goods
Netrajni proizvodi za široku potrošnju	99,8	101,4	102,8	100,8	102,2	Non - durable consumer goods
PREMA PODRUČJIMA I OBLASTIMA KD-a						BY SECTIONS AND DIVISIONS OF CEA
B Vadenje ruda i kamena	99,7	115,7	117,2	111,0	112,5	Mining and quarrying
05 Vadenje uglja/ugljena i lignita	99,8	117,6	118,8	112,7	113,8	Mining of coal and lignite
07 Vadenje metalnih ruda	99,6	105,1	109,9	101,8	106,3	Mining of metal ores
08 Vadenje ostalih ruda i kamena	100,0	108,1	110,9	104,6	107,4	Other mining and quarrying
C Prerađivačka industrija	100,1	100,7	99,0	101,6	99,9	Manufacturing
10 Proizvodnja prehrambenih proizvoda	99,5	101,1	101,4	100,6	100,9	Manufacture of food products
11 Proizvodnja pića	100,7	102,5	100,3	101,4	99,2	Manufacture of beverages
13 Proizvodnja tekstila	100,0	104,4	105,9	101,8	103,2	Manufacture of textiles
14 Proizvodnja odjeće	100,0	95,5	101,6	94,7	100,9	Manufacture of wearing apparel
15 Proizvodnja kože i srodnih proizvoda	100,0	110,6	110,7	108,3	108,4	Manufacture of leather and related products
16 Prerada drveta/drva i proizvoda od drveta/drva i plute, osim namještaja; proizvodnja predmeta od slame i pletarskih materijala	99,8	101,0	97,3	101,3	97,7	Manufacture of wood and products of wood and cork except furniture; mfr. of articles of straw and plaiting materials
17 Proizvodnja papira i proizvoda od papira	99,6	110,1	95,8	110,8	96,4	Manufacture of paper and paper products
18 Štampanje/Tiskanje i umnožavanje snimljenih zapisa	100,0	100,7	100,6	100,7	100,6	Printing and reproduction of recorded media
19 Proizvodnja koks i rafiniranih naftnih proizvoda	105,8	68,9	67,9	76,6	75,5	Manufacture of coke, refined petroleum products
20 Proizvodnja hemikalija/kemikalija i hemijskih/kemijskih proizvoda	98,9	93,8	82,7	106,0	93,5	Manufacture of chemicals and chemical products
21 Proizvodnja osnovnih farmaceutskih proizvoda i farmaceutskih preparata	100,0	95,9	95,8	96,5	96,4	Manufacture of basic pharmaceutical products and pharmaceutical preparations
22 Proizvodnja proizvoda od gume i plastičnih masa	99,7	99,1	98,2	99,3	98,3	Manufacture of rubber and plastic products
23 Proizvodnja ostalih nemetalnih mineralnih proizvoda	99,9	106,5	107,4	104,4	105,2	Manufacture of other non-metallic mineral products

CIJENE
PRICES

4 - 12 Ukupan indeks cijena proizvođača industrijskih proizvoda, decembar/prosinac 2024. (nastavak)
Producer price index total, December 2024 (continued)

NACE - PRODCOM	$\frac{XII\ 2024}{XI\ 2024}$	$\frac{XII\ 2024}{XII\ 2023}$	$\frac{XII\ 2024}{\theta\ 2023}$	$\frac{I-XII\ 2024}{\theta\ 2023}$	$\frac{\theta\ 2024}{\theta\ 2023}$	NACE-PRODCOM
24 Proizvodnja baznih metala	100,0	102,8	100,3	101,1	98,6	Manufacture of basic metals
25 Proizvodnja gotovih metalnih proizvoda, osim mašina/strojeva i opreme	101,0	100,5	98,0	101,7	99,1	Manufacture of fabricated metal products, except machinery and equipment
26 Proizvodnja računara te elektroničkih i optičkih proizvoda	99,9	99,8	102,5	100,0	102,7	Manufacture of computers, electronic and optical products
27 Proizvodnja električne opreme	102,0	103,8	101,6	103,3	101,1	Manufacture of electrical equipment
28 Proizvodnja mašina/ strojeva i uređaja, d.n.	101,9	105,1	106,8	102,1	103,7	Manufacture of machinery and equipment n.e.c.
29 Proizvodnja motornih vozila, prikolica i poluprikolica	99,9	98,6	99,4	99,0	99,8	Manufacture of motor vehicles, trailers, semi-trailers
31 Proizvodnja namještaja	99,8	101,8	102,2	101,5	102,0	Manufacture of furniture
32 Ostala prerađivačka industrija	100,0	98,7	98,7	99,7	99,7	Other manufacturing
D Proizvodnja i snabdijevanje/opskrba električnom energijom, gasom/plinom, parom i klimatizacija	103,6	111,6	118,8	96,5	102,7	Electricity, gas, steam and air conditioning supply
35 Proizvodnja i snabdijevanje/opskrba električnom energijom, gasom/plinom, parom i klimatizacija	103,6	111,6	118,8	96,5	102,7	Electricity, gas, steam and air conditioning supply

4 - 13 Indeksi cijena proizvođača industrijskih proizvoda na domaćem tržištu, decembar/prosinac 2024.
Producer price index total on domestic market, December 2024

NACE - PRODCOM	XII 2024 XI 2024	XII 2024 XII 2023	XII 2024 θ 2023	I-XII 2024 θ 2023	θ 2024 θ 2023	NACE-PRODCOM
UKUPAN INDEKS	100,3	104,2	105,7	101,0	102,4	TOTAL INDEX
PREMA GLAVNIM INDUSTRIJSKIM GRUPACIJAMA						BY MAIN INDUSTRIAL GROUPINGS
Energija	102,2	111,5	115,9	100,9	105,0	Energy
Intermedijarni proizvodi osim energije	99,4	100,8	100,7	100,5	100,5	Intermediate goods except energy
Kapitalni proizvodi	100,0	102,4	103,4	102,0	102,9	Capital goods
Trajni proizvodi za široku potrošnju	100,0	107,3	108,1	107,2	108,0	Durable consumer goods
Netrajni proizvodi za široku potrošnju	99,6	101,5	102,4	101,1	102,0	Non - durable consumer goods
PREMA PODRUČJIMA I OBLASTIMA KD-a						BY SECTIONS AND DIVISIONS OF CEA
B Vadenje ruda i kamena	99,7	116,1	117,6	111,5	113,0	Mining and quarrying
05 Vadenje uglja/ugljena i lignita	99,8	117,8	119,0	112,9	114,1	Mining of coal and lignite
07 Vadenje metalnih ruda	99,5	105,4	110,3	101,8	106,5	Mining of metal ores
08 Vadenje ostalih ruda i kamena	100,0	108,0	111,1	104,9	107,9	Other mining and quarrying
C Prerađivačka industrija	99,7	100,5	100,6	100,4	100,6	Manufacturing
10 Proizvodnja prehrambenih proizvoda	99,3	100,6	101,0	100,5	100,9	Manufacture of food products
11 Proizvodnja pića	100,8	102,4	100,1	101,3	99,0	Manufacture of beverages
13 Proizvodnja tekstila	100,0	106,5	107,8	102,7	103,9	Manufacture of textiles
14 Proizvodnja odjeće	100,1	103,2	103,6	102,1	102,5	Manufacture of wearing apparel
15 Proizvodnja kože i srodnih proizvoda	100,0	102,5	102,5	102,5	102,5	Manufacture of leather and related products
16 Prerada drveta/drva i proizvoda od drveta/ drva i plute, osim namještaja; proizvodnja predmetaod slame i pletarskih materijala	98,5	95,3	95,0	96,9	96,5	Manufacture of wood and products of wood and cork except furniture; mfr. of articles of straw and plaiting materials
17 Proizvodnja papira i proizvoda od papira	99,6	100,3	98,5	100,2	98,4	Manufacture of paper and paper products
18 Štampanje/Tiskanje i umnožavanje snimljenih zapisa	100,0	100,7	100,6	100,7	100,6	Printing and reproduction of recorded media
19 Proizvodnja koksa i rafiniranih naftnih proizvoda	103,7	70,0	63,8	78,2	71,2	Manufacture of coke, refined petroleum products
20 Proizvodnja hemikalija/kemikalija i hemijskih/kemijskih proizvoda	99,5	101,8	101,2	101,1	100,5	Manufacture of chemicals and chemical products
21 Proizvodnja osnovnih farmaceutskih proizvoda i farmaceutskih preparata	100,0	101,7	101,4	100,5	100,1	Manufacture of basic pharmaceutical products and pharmaceutical preparations
22 Proizvodnja proizvoda od gume i plastičnih masa	99,8	99,3	99,3	99,3	99,4	Manufacture of rubber and plastic products
23 Proizvodnja ostalih nemetalnih mineralnih proizvoda	99,9	106,7	107,1	104,5	104,8	Manufacture of other non-metallic mineral products

4 - 13 Indeksi cijena proizvođača industrijskih proizvoda na domaćem tržištu, decembar/prosinca 2024. (nastavak)
Producer price index total on domestic market, December 2024 (continued)

NACE - PRODCOM	$\frac{XII\ 2024}{XI\ 2024}$	$\frac{XII\ 2024}{XII\ 2023}$	$\frac{XII\ 2024}{\theta\ 2023}$	$\frac{I-XII\ 2024}{\theta\ 2023}$	$\frac{\theta\ 2024}{\theta\ 2023}$	NACE-PRODCOM
24 Proizvodnja baznih metala	99,7	97,2	99,5	98,5	100,9	Manufacture of basic metals
25 Proizvodnja gotovih metalnih proizvoda, osim mašina/strojeva i opreme	100,0	98,0	97,9	98,9	98,8	Manufacture of fabricated metal products, except machinery and equipment
26 Proizvodnja računara te elektroničkih i optičkih proizvoda	99,9	99,8	102,5	100,0	102,7	Manufacture of computers, electronic and optical products
27 Proizvodnja električne opreme	98,1	102,9	104,1	102,7	103,9	Manufacture of electrical equipment
28 Proizvodnja mašina/ strojeva i uređaja, d.n.	100,0	105,8	116,5	101,5	111,7	Manufacture of machinery and equipment n.e.c.
29 Proizvodnja motornih vozila, prikolica i poluprikolica	99,7	98,5	98,1	99,7	99,3	Manufacture of motor vehicles, trailers, semi-trailers
31 Proizvodnja namještaja	100,0	107,3	108,1	107,2	108,0	Manufacture of furniture
32 Ostala prerađivačka industrija	100,0	112,5	112,9	106,4	106,8	Other manufacturing
D Proizvodnja i snabdijevanje/opskrba električnom energijom, gasom/plinom, parom i klimatizacija	103,6	111,8	118,8	96,6	102,7	Electricity, gas, steam and air conditioning supply
35 Proizvodnja i snabdijevanje/opskrba električnom energijom, gasom/plinom, parom i klimatizacija	103,6	111,8	118,8	96,6	102,7	Electricity, gas, steam and air conditioning supply

4 - 14 Indeksi cijena proizvođača industrijskih proizvoda na inozemnom tržištu, decembar/prosinac 2024.

Producer price index total on non-domestic market, December 2024

NACE - PRODCOM	XII 2024 XI 2024	XII 2024 XII 2023	XII 2024 Ø 2023	I-XII 2024 Ø 2023	Ø 2024 Ø 2023	NACE-PRODCOM
UKUPAN INDEKS	100,8	101,0	98,3	101,9	99,1	TOTAL INDEX
PREMA GLAVNIM INDUSTRIJSKIM GRUPACIJAMA						BY MAIN INDUSTRIAL GROUPINGS
Energija	105,9	72,1	73,5	78,7	80,2	Energy
Intermedijarni proizvodi osim energije	100,6	102,7	97,9	104,1	99,3	Intermediate goods except energy
Kapitalni proizvodi	101,4	101,4	99,8	100,9	99,3	Capital goods
Trajni proizvodi za široku potrošnju	99,7	101,4	101,2	101,0	100,8	Durable consumer goods
Netrajni proizvodi za široku potrošnju	100,0	100,0	101,9	99,5	101,4	Non - durable consumer goods
PREMA PODRUČJIMA I OBLASTIMA KD-a						BY SECTIONS AND DIVISIONS OF CEA
B Vadenje ruda i kamena	100,5	110,1	110,7	104,2	104,8	Mining and quarrying
05 Vadenje uglja/ugljena i lignita	100,9	112,6	112,8	106,0	106,1	Mining of coal and lignite
07 Vadenje metalnih ruda	100,0	101,9	104,6	101,7	104,4	Mining of metal ores
08 Vadenje ostalih ruda i kamena	100,0	107,4	108,4	101,9	102,8	Other mining and quarrying
C Prerađivačka industrija	100,8	100,9	98,1	101,8	99,0	Manufacturing
10 Proizvodnja prehrambenih proizvoda	100,2	101,3	102,6	99,9	101,2	Manufacture of food products
11 Proizvodnja pića	100,0	101,8	101,4	101,8	101,4	Manufacture of beverages
13 Proizvodnja tekstila	100,0	102,5	104,0	100,8	102,4	Manufacture of textiles
14 Proizvodnja odjeće	100,0	93,2	100,9	92,6	100,2	Manufacture of wearing apparel
15 Proizvodnja kože i srodnih proizvoda	100,0	112,3	112,4	109,8	109,9	Manufacture of leather and related products
16 Prerada drveta/drva i proizvoda od drveta/drva i plute, osim namještaja; proizvodnja predmeta od slame i pletarskih materijala	100,2	102,1	98,2	102,1	98,1	Manufacture of wood and products of wood and cork except furniture; mfr. of articles of straw and plaiting materials
17 Proizvodnja papira i proizvoda od papira	100,1	119,8	101,6	117,7	99,8	Manufacture of paper and paper products
19 Proizvodnja koks i rafiniranih naftnih proizvoda	106,4	69,1	70,5	76,8	78,4	Manufacture of coke, refined petroleum products
20 Proizvodnja hemikalija/kemikalija i hemijskih/kemijskih proizvoda	101,0	89,9	81,5	101,0	91,6	Manufacture of chemicals and chemical products
21 Proizvodnja osnovnih farmaceutskih proizvoda i farmaceutskih preparata	100,0	91,9	91,9	93,8	93,9	Manufacture of basic pharmaceutical products and pharmaceutical preparations
22 Proizvodnja proizvoda od gume i plastičnih masa	99,7	99,0	97,4	99,2	97,6	Manufacture of rubber and plastic products
23 Proizvodnja ostalih nemetalnih mineralnih proizvoda	100,2	102,8	103,2	101,7	102,1	Manufacture of other non-metallic mineral products
24 Proizvodnja baznih metala	101,1	108,1	102,3	105,1	99,6	Manufacture of basic metals
25 Proizvodnja gotovih metalnih proizvoda, osim mašina/strojeva i opreme	101,0	100,6	97,3	101,9	98,5	Manufacture of fabricated metal products, except machinery and equipment
27 Proizvodnja električne opreme	102,0	104,0	101,9	103,5	101,3	Manufacture of electrical equipment
28 Proizvodnja mašina/strojeva	101,9	103,9	104,3	101,6	102,0	Manufacture of machinery
29 Proizvodnja motornih vozila, prikolica	99,9	98,6	99,5	99,0	99,9	Manufacture of motor vehicles, trailers,
31 Proizvodnja namještaja	99,5	101,1	100,9	100,8	100,6	Manufacture of furniture
32 Ostala prerađivačka industrija	100,0	96,6	96,6	98,7	98,7	Other manufacturing
D Proizvodnja i snabdijevanje/opskrba električnom energijom, gasom/plinom, parom i klimatizacija	100,0	54,6	59,7	54,4	59,5	Electricity, gas, steam and air conditioning supply
35 Proizvodnja i snabdijevanje/opskrba električnom energijom, gasom/plinom, parom i klimatizacija	100,0	54,6	59,7	54,4	59,5	Electricity, gas, steam and air conditioning supply

4 - 15 Ukupan indeks cijena proizvođača industrijskih proizvoda
Producer price index total

Ø 2021=100

NACE - PRODCOM	2023	2024												NACE - PRODCOM
	XII	I	II	III	IV	V	VI	VII	VIII	IX	X	XI	XII	
UKUPAN INDEKS	124,8	124,3	124,7	125,4	125,8	126,7	127,7	127,3	128,6	129,1	129,4	127,5	127,9	TOTAL INDEX
PREMA GLAVNIM INDUSTRIJSKIM GRUPACIJAMA														BY MAIN INDUSTRIAL GROUPINGS
Energija	129,8	125,2	128,3	121,2	122,5	122,9	127,4	124,3	125,1	125,3	127,2	136,5	139,3	Energy
Intermedijarni proizvodi osim energije	128,6	128,0	127,5	130,4	130,7	132,0	133,8	133,1	135,1	135,6	135,6	129,8	129,5	Intermediate goods except energy
Kapitalni proizvodi	110,6	110,3	111,9	113,1	112,4	112,0	111,8	111,7	112,3	112,5	113,1	111,6	113,1	Capital goods
Trajni proizvodi za široku potrošnju	130,3	131,8	132,5	132,2	132,2	131,9	131,9	132,8	132,1	132,8	132,5	132,9	132,9	Durable consumer goods
Netrajni proizvodi za široku potrošnju	121,1	120,8	120,7	121,1	121,6	122,1	122,3	122,1	122,3	123,1	122,4	123,1	122,8	Non - durable consumer goods
PREMA PODRUČJIMA I OBLASTIMA KD-a														BY SECTIONS AND DIVISIONS OF CEA
B Vađenje ruda i kamena	136,6	137,5	140,5	142,6	147,0	153,1	154,3	156,2	157,3	157,5	157,9	158,4	158,0	Mining and quarrying
05 Vađenje uglja/ugljena i lignita	140,1	141,4	144,7	147,2	152,6	160,4	161,7	163,9	164,2	164,2	164,4	165,1	164,8	Mining of coal and lignite
07 Vađenje metalnih ruda	126,7	119,6	123,1	123,1	126,3	126,5	128,5	131,4	133,2	134,6	133,8	133,8	133,2	Mining of metal ores
08 Vađenje ostalih ruda i kamena	122,5	124,7	125,6	125,7	125,7	126,1	126,1	130,4	130,5	132,4	132,4	132,4	132,4	Other mining and quarrying
C Prerađivačka industrija	124,4	123,9	123,7	125,8	125,9	126,5	127,6	127,0	128,4	128,9	128,7	125,2	125,3	Manufacturing
10 Proizvodnja prehrambenih proizvoda	128,5	127,6	127,1	127,9	128,9	129,5	130,0	129,8	129,5	130,4	129,3	130,6	129,9	Manufacture of food products
11 Proizvodnja pića	114,1	114,3	115,2	115,6	115,5	115,0	115,0	116,1	116,5	115,9	116,1	116,1	116,9	Manufacture of beverages
13 Proizvodnja tekstila	110,6	110,4	110,4	110,4	110,4	110,4	110,4	113,1	113,1	115,5	115,5	115,5	115,5	Manufacture of textiles
14 Proizvodnja odjeće	125,9	119,2	120,1	119,2	117,7	117,7	117,7	117,9	121,8	120,9	118,7	120,2	120,2	Manufacture of wearing apparel
15 Proizvodnja kože i srodnih proizvoda	105,3	112,1	112,1	112,1	112,2	113,4	113,4	113,4	113,4	116,5	116,5	116,5	116,5	Manufacture of leather and related products
16 Prerada drveta/drva i proizvoda od drveta/drva i plute, osim namještaja; proizvodnja predmeta od slame i pletarskih materijala	134,9	138,0	136,5	135,9	136,1	136,2	137,1	136,8	137,0	137,1	136,9	136,5	136,2	Manufacture of wood and products of wood and cork except furniture; mfr. of articles of straw and plaiting materials
17 Proizvodnja papira i proizvoda od papira	112,9	111,2	111,6	121,5	126,2	126,4	127,2	127,6	127,8	136,0	136,2	124,8	124,3	Manufacture of paper and paper products
18 Štampanje/tiskanje i umnožavanje snimljenih zapisa	108,9	108,9	109,7	109,7	109,7	109,7	109,7	109,7	109,7	109,7	109,7	109,7	109,7	Printing and reproduction of recorded media
19 Proizvodnja koksa i rafiniranih naftnih proizvoda	104,1	99,7	84,6	86,4	85,2	89,2	77,2	79,3	75,5	73,4	67,4	67,8	71,7	Manufacture of coke, refined petroleum products
20 Proizvodnja hemikalija/kemikalija i hemijskih/kemijskih proizvoda	131,6	133,2	125,9	143,1	141,0	138,9	142,6	139,9	152,3	153,9	155,1	124,8	123,4	Manufacture of chemicals and chemical products
21 Proizvodnja osnovnih farmaceutskih proizvoda i farmaceutskih preparata	106,3	106,3	106,3	103,2	103,8	101,4	101,1	101,1	101,1	101,1	101,9	101,9	101,9	Manufacture of basic pharmaceutical products and pharmaceutical preparations

4 - 15 Ukupan indeks cijena proizvođača industrijskih proizvoda (nastavak)
Producer price index total (continued)

Ø 2021=100

NACE - PRODCOM	2023	2024												NACE - PRODCOM
	XII	I	II	III	IV	V	VI	VII	VIII	IX	X	XI	XII	
22 Proizvodnja proizvoda od gume i plastičnih masa	116,9	115,4	115,5	115,7	116,3	116,1	116,1	116,2	116,6	116,1	116,2	116,2	115,9	Manufacture of rubber and plastic products
23 Proizvodnja ostalih nemetalnih mineralnih proizvoda	126,8	127,2	129,5	131,5	131,5	131,7	133,2	132,9	132,9	133,1	134,8	135,2	135,1	Manufacture of other non-metallic mineral products
24 Proizvodnja baznih metala	138,5	137,1	137,3	134,8	134,4	139,0	141,8	142,1	142,3	143,4	143,1	142,4	142,4	Manufacture of basic metals
25 Proizvodnja gotovih metalnih proizvoda, osim mašina/ strojeva i opreme	112,6	111,7	114,1	114,8	115,2	115,1	115,3	115,2	116,5	116,3	115,1	112,1	113,2	Manufacture of fabricated metal products, except machinery and equipment
26 Proizvodnja računara te elektroničkih i optičkih proizvoda	117,0	116,6	117,4	117,0	117,1	117,2	117,1	117,1	117,1	117,0	116,9	116,9	116,8	Manufacture of computers, electronic and optical products
27 Proizvodnja električne opreme	117,4	117,2	119,5	119,9	122,0	125,9	127,9	123,1	121,2	118,5	118,8	119,5	121,9	Manufacture of electrical equipment
28 Proizvodnja mašina/strojeva i uređaja, d.n.	108,5	110,8	110,5	110,7	110,6	110,6	110,5	109,4	109,4	109,8	110,5	111,9	114,0	Manufacture of machinery and equipment n.e.c.
29 Proizvodnja motornih vozila, prikolica i poluprikolica	112,3	111,6	111,6	112,3	110,8	110,8	111,0	111,0	111,0	111,2	110,8	110,8	110,7	Manufacture of motor vehicles, trailers, semi-trailers
31 Proizvodnja namještaja	130,3	131,8	132,5	132,1	132,1	131,9	131,9	132,6	131,9	132,5	132,2	132,8	132,6	Manufacture of furniture
32 Ostala prerađivačka industrija	114,2	114,9	114,9	116,1	116,1	116,1	115,5	111,5	111,5	111,5	112,7	112,7	112,7	Other manufacturing
D Proizvodnja i snabdijevanje/ opskrba električnom energijom, gasom/plinom, parom i klimatizacija	124,2	122,5	126,1	112,7	113,1	113,5	113,9	113,8	115,2	115,8	119,5	133,8	138,6	Electricity, gas, steam and air conditioning supply
35 Proizvodnja i snabdijevanje/ opskrba električnom energijom, gasom/plinom, parom i klimatizacija	124,2	122,5	126,1	112,7	113,1	113,5	113,9	113,8	115,2	115,8	119,5	133,8	138,6	Electricity, gas, steam and air conditioning supply

4 - 16 Indeksi cijena proizvođača industrijskih proizvoda na domaćem tržištu

Producer price indices on domestic market

Ø 2021=100

NACE - PRODCOM	2023	2024												NACE - PRODCOM
	XII	I	II	III	IV	V	VI	VII	VIII	IX	X	XI	XII	
UKUPAN INDEKS	127,9	127,3	128,7	126,9	127,4	128,3	128,5	128,8	129,1	129,2	129,9	132,9	133,3	TOTAL INDEX
PREMA GLAVNIM INDUSTRIJSKIM GRUPACIJAMA														BY MAIN INDUSTRIAL GROUPINGS
Energija	128,9	127,7	131,2	123,2	124,6	127,0	127,2	127,6	128,6	128,8	131,0	140,6	143,7	Energy
Intermedijarni proizvodi osim energije	131,0	129,7	130,7	131,7	131,1	131,5	131,9	132,0	132,3	132,0	132,6	132,8	132,0	Intermediate goods except energy
Kapitalni proizvodi	115,7	117,3	117,6	118,2	118,1	118,0	117,9	117,7	117,7	118,1	118,2	118,5	118,5	Capital goods
Trajni proizvodi za široku potrošnju	127,4	134,9	130,7	136,7	136,7	136,7	136,7	136,7	136,7	136,7	136,6	136,7	136,7	Durable consumer goods
Netrajni proizvodi za široku potrošnju	124,0	123,8	123,5	124,1	125,1	125,6	125,9	126,0	125,7	126,5	125,7	126,4	125,9	Non - durable consumer goods
PREMA PODRUČJIMA I OBLASTIMA KD-a														BY SECTIONS AND DIVISIONS OF CEA
B Vađenje ruda i kamena	136,6	137,6	140,7	142,9	147,5	153,9	155,2	157,2	158,3	158,5	158,5	159,0	158,6	Mining and quarrying
05 Vađenje uglja/ugljena i lignita	139,8	141,1	144,6	147,1	152,7	160,4	161,7	164,0	164,4	164,4	164,4	165,1	164,7	Mining of coal and lignite
07 Vađenje metalnih ruda	125,6	118,1	121,6	121,6	125,0	125,2	127,4	130,5	132,4	133,9	133,0	133,0	132,4	Mining of metal ores
08 Vađenje ostalih ruda i kamena	120,8	123,1	124,1	124,3	124,3	124,7	124,7	129,7	129,7	130,5	130,5	130,5		Other mining and quarrying
C Prerađivačka industrija	128,2	127,4	127,9	128,7	128,8	129,0	129,0	129,0	129,1	128,7	129,2	128,8		Manufacturing
10 Proizvodnja prehrambenih proizvoda	130,0	129,5	128,7	129,2	130,3	131,0	131,6	131,3	130,8	132,0	130,6	131,7	130,8	Manufacture of food products
11 Proizvodnja pića	115,8	115,9	116,7	117,2	117,1	116,5	116,5	117,7	118,2	117,5	117,7	117,7	118,6	Manufacture of beverages
13 Proizvodnja tekstila	112,6	111,9	111,9	111,9	111,9	111,9	111,9	118,1	118,1	119,9	119,9	119,9	119,9	Manufacture of textiles
14 Proizvodnja odjeće	121,2	121,2	122,7	123,6	123,5	123,5	123,7	124,2	124,2	124,4	124,4	125,0	125,1	Manufacture of wearing apparel
15 Proizvodnja kože i srodnih proizvoda	113,0	115,8	115,8	115,8	115,8	115,8	115,8	115,8	115,8	115,8	115,8	115,8	115,8	Manufacture of leather and related products
16 Prerada drveta/drva i proizvoda od drveta/drva i plute, osim namještaja; proizvodnja predmeta od slame i pletarskih materijala	135,4	134,6	131,9	130,9	130,7	132,8	132,3	129,3	130,4	130,9	130,0	130,9	129,0	Manufacture of wood and products of wood and cork except furniture; mfr. of articles of straw and plaiting materials
17 Proizvodnja papira i proizvoda od papira	123,5	122,9	123,1	122,9	123,9	123,1	123,4	123,9	124,9	124,2	124,5	124,4	123,9	Manufacture of paper and paper products
18 Štampanje/tiskanje i umnožavanje snimljenih zapisa	108,9	108,9	109,7	109,7	109,7	109,7	109,7	109,7	109,7	109,7	109,7	109,7	109,7	Printing and reproduction of recorded media
19 Proizvodnja kokska i rafiniranih naftnih proizvoda	122,7	111,4	111,4	111,5	105,9	104,5	92,5	92,8	91,5	83,8	76,9	82,8	85,9	Manufacture of coke, refined petroleum products
20 Proizvodnja hemikalija/kemikalija i hemijskih/kemijskih proizvoda	115,4	110,4	114,8	116,8	117,0	117,9	117,8	118,1	117,5	117,2	117,4	118,1	117,5	Manufacture of chemicals and chemical products
21 Proizvodnja osnovnih farmaceutskih proizvoda i farmaceutskih preparata	103,5	103,5	103,5	103,5	103,9	103,9	103,4	103,4	103,4	103,4	105,3	105,3	105,3	Manufacture of basic pharmaceutical products and pharmaceutical preparations

4 - 16 Indeksi cijena proizvođača industrijskih proizvoda na domaćem tržištu (nastavak)

Producer price indices on domestic market (continued)

Ø 2021=100

NACE - PRODCOM	2023	2024												NACE - PRODCOM	
	XII	I	II	III	IV	V	VI	VII	VIII	IX	X	XI	XII		
22 Proizvodnja proizvoda od gume i plastičnih masa	122,8	121,1	121,6	121,7	121,9	122,1	122,1	122,2	122,1	122,1	122,1	122,1	122,1	121,9	Manufacture of rubber and plastic products
23 Proizvodnja ostalih nemetalnih mineralnih proizvoda	129,2	129,7	131,9	134,0	134,2	134,4	135,8	135,5	135,5	135,5	137,6	138,0	137,9	Manufacture of other non-metallic mineral products	
24 Proizvodnja baznih metala	149,4	146,6	147,6	149,0	147,5	147,5	147,3	147,2	148,4	147,8	146,6	145,7	145,2	Manufacture of basic metals	
25 Proizvodnja gotovih metalnih proizvoda, osim mašina/strojeva i opreme	106,9	107,0	107,1	107,0	105,7	105,6	105,6	105,4	105,5	105,2	104,7	104,8	104,8	Manufacture of fabricated metal products, except machinery and equipment	
26 Proizvodnja računara te elektroničkih i optičkih proizvoda	117,0	116,6	117,4	117,0	117,1	117,2	117,1	117,1	117,1	117,0	116,9	116,9	116,8	Manufacture of computers, electronic and optical products	
27 Proizvodnja električne opreme	115,8	116,1	115,5	117,8	118,1	121,0	122,4	120,4	119,2	117,9	118,3	121,5	119,2	Manufacture of electrical equipment	
28 Proizvodnja mašina/strojeva i uređaja, d.n.	134,7	134,3	134,3	135,8	135,0	135,0	134,3	134,3	134,3	136,7	141,0	142,5	142,5	Manufacture of machinery and equipment n.e.c.	
29 Proizvodnja motornih vozila, prikolica i poluprikolica	114,5	114,4	114,4	114,0	114,2	114,0	114,6	115,2	115,2	115,2	113,1	113,1	112,8	Manufacture of motor vehicles, trailers, semi-trailers	
31 Proizvodnja namještaja	127,4	134,9	137,0	136,7	136,7	136,7	136,7	136,7	136,7	136,7	136,6	136,7	136,7	Manufacture of furniture	
32 Ostala prerađivačka industrija	129,6	129,6	129,6	139,7	139,7	139,7	134,8	134,8	134,8	134,8	145,8	145,8	145,8	Other manufacturing	
D Proizvodnja i snabdijevanje/opskrba električnom energijom, gasom/plinom, parom i klimatizacija	124,1	122,5	126,2	112,7	113,1	113,6	113,9	113,8	115,2	115,8	119,6	133,9	138,7	Electricity, gas, steam and air conditioning supply	
35 Proizvodnja i snabdijevanje/opskrba električnom energijom, gasom/plinom, parom i klimatizacija	124,1	122,5	126,2	112,7	113,1	113,6	113,9	113,8	115,2	115,8	119,6	133,9	138,7	Electricity, gas, steam and air conditioning supply	

4 - 17 Indeksi cijena proizvođača industrijskih proizvoda na inozemnom tržištu
Producer price indices on non-domestic market

Ø 2021=100

NACE - PRODCOM	2023	2024												NACE - PRODCOM
	XII	I	II	III	IV	V	VI	VII	VIII	IX	X	XI	XII	
UKUPAN INDEKS	118,5	118,7	117,9	119,7	119,9	121,0	122,1	121,8	122,9	123,4	123,1	118,8	119,7	TOTAL INDEX
PREMA GLAVNIM INDUSTRIJSKIM GRUPACIJAMA														BY MAIN INDUSTRIAL GROUPINGS
Energija	101,4	99,5	81,2	83,3	83,4	88,9	77,9	79,9	75,8	75,2	70,0	69,0	73,1	Energy
Intermedijarni proizvodi osim energije	121,3	122,3	121,6	124,1	124,8	126,4	128,8	128,2	130,3	130,6	130,5	123,8	124,6	Intermediate goods except energy
Kapitalni proizvodi	110,8	110,3	111,9	113,0	112,3	111,7	111,5	111,3	111,9	112,1	112,4	110,8	112,4	Capital goods
Trajni proizvodi za široku potrošnju	120,2	120,4	120,7	120,7	120,7	120,5	121,3	123,1	121,5	122,2	121,6	122,3	121,9	Durable consumer goods
Netrajni proizvodi za široku potrošnju	117,7	117,4	117,7	117,2	117,0	116,6	116,6	116,1	116,8	117,3	117,0	117,7	117,7	Non-durable consumer goods
PREMA PODRUČJIMA I OBLASTIMA KD-a														BY SECTIONS AND DIVISIONS OF CEA
B Vađenje ruda i kamena	134,8	134,8	135,0	135,0	135,0	141,4	141,4	140,4	140,0	140,2	146,7	147,6	148,4	Mining and quarrying
05 Vađenje uglja/ugljena i lignita	149,1	149,1	149,1	149,1	149,1	161,6	161,6	159,4	158,8	158,8	164,8	166,4	167,9	Mining of coal and lignite
07 Vađenje metalnih ruda	142,0	142,0	144,7	144,7	144,7	144,7	144,7	144,7	144,7	144,7	144,7	144,7	144,7	Mining of metal ores
08 Vađenje ostalih ruda i kamena	135,6	135,6	135,6	135,6	135,6	135,6	135,6	135,6	135,6	136,0	145,4	145,6	145,6	Other mining and quarrying
C Prerađivačka industrija	118,4	118,6	117,8	119,5	119,7	120,8	121,9	121,5	122,8	123,1	122,9	118,6	119,5	Manufacturing
10 Proizvodnja prehrambenih proizvoda	128,6	127,0	127,5	128,2	128,3	128,3	128,4	128,3	128,5	128,4	128,5	130,1	130,3	Manufacture of food products
11 Proizvodnja pića	109,8	109,7	110,9	112,5	112,5	112,5	111,8	111,8	111,8	111,8	111,8	111,8	111,8	Manufacture of beverages
13 Proizvodnja tekstila	109,3	109,3	109,3	109,3	109,3	109,3	109,3	109,3	109,3	112,0	112,0	112,0	112,0	Manufacture of textiles
14 Proizvodnja odjeće	127,2	118,6	119,2	117,8	115,8	115,8	115,8	115,8	121,0	119,8	116,9	118,6	118,6	Manufacture of wearing apparel
15 Proizvodnja kože i srodnih proizvoda	103,8	112,0	112,0	112,0	112,2	113,4	113,4	113,4	113,4	116,6	116,6	116,6	116,6	Manufacture of leather and related products
16 Prerada drveta/drva i proizvoda od drveta/drva i plute, osim namještaja; proizvodnja predmeta od slame i pletarskih materijala	132,1	135,0	134,6	134,2	134,4	134,0	135,0	135,3	135,4	135,2	135,3	134,6	134,9	Manufacture of wood and products of wood and cork except furniture; mfr. of articles of straw and plaiting materials
17 Proizvodnja papira i proizvoda od papira	98,0	99,3	99,7	108,3	114,7	115,0	118,2	119,4	120,0	127,6	127,6	117,3	117,4	Manufacture of paper and paper products
19 Proizvodnja kokska i rafiniranih naftnih proizvoda	98,0	96,4	77,2	79,4	79,5	84,9	73,0	75,5	71,1	70,5	64,8	63,6	67,7	Manufacture of coke, refined petroleum products
20 Proizvodnja hemikalija/kemikalija i hemijskih/kemijskih proizvoda	140,7	140,2	129,4	146,2	143,5	140,8	144,5	141,8	154,0	156,1	157,5	125,2	126,5	Manufacture of chemicals and chemical products
21 Proizvodnja osnovnih farmaceutskih proizvoda i farmaceutskih preparata	108,3	108,3	108,3	102,9	103,8	99,5	99,5	99,5	99,5	99,5	99,5	99,5	99,5	Manufacture of basic pharmaceutical products and pharmaceutical preparations
22 Proizvodnja proizvoda od gume i plastičnih masa	113,1	111,8	111,6	111,9	112,5	112,2	112,2	112,2	112,8	112,2	112,3	112,3	112,0	Manufacture of rubber and plastic products

4 - 17 Indeksi cijena proizvođača industrijskih proizvoda na inozemnom tržištu (nastavak)

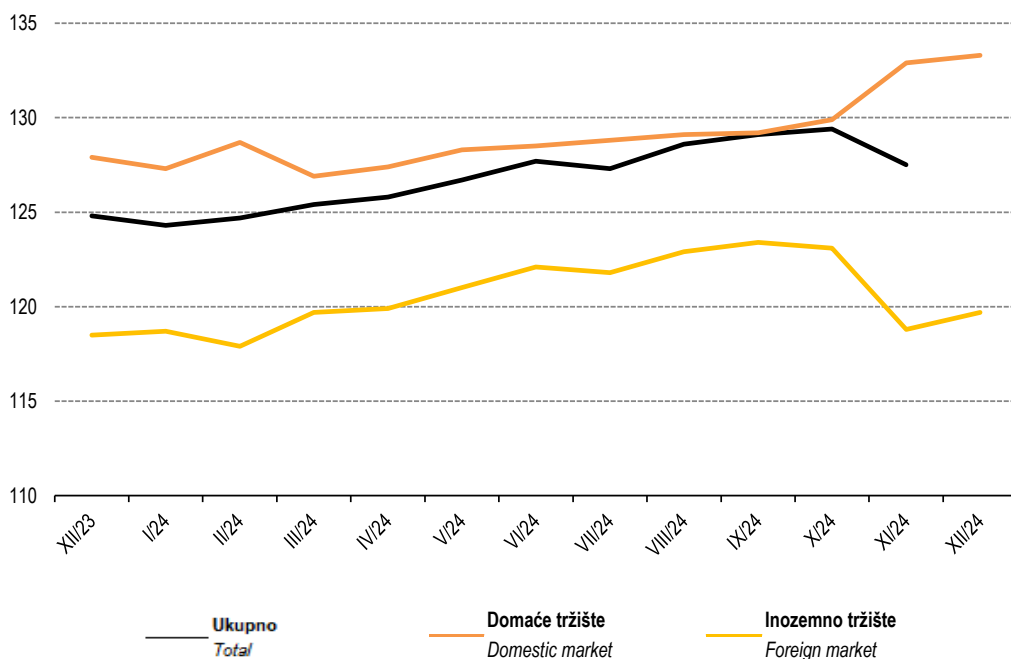
Producer price indices on non-domestic market (continued)

Ø 2021=100

NACE - PRODCOM	2023	2024												NACE - PRODCOM
	XII	I	II	III	IV	V	VI	VII	VIII	IX	X	XI	XII	
23 Proizvodnja ostalih nemetalnih mineralnih proizvoda	124,4	124,0	125,4	126,2	125,7	125,8	126,9	126,8	126,7	127,4	127,1	127,6	127,9	Manufacture of other non-metallic mineral products
24 Proizvodnja baznih metala	120,2	121,9	123,4	120,6	121,1	125,5	128,5	129,0	129,0	129,3	129,7	128,5	129,9	Manufacture of basic metals
25 Proizvodnja gotovih metalnih proizvoda, osim mašina/strojeva i opreme	113,4	112,2	115,0	115,8	116,4	116,2	116,5	116,4	117,6	117,4	115,7	113,0	114,1	Manufacture of fabricated metal products, except machinery and equipment
27 Proizvodnja električne opreme	117,2	116,8	118,8	119,1	121,1	125,2	127,8	123,9	122,0	119,6	119,7	119,5	121,9	Manufacture of electrical equipment
28 Proizvodnja mašina/strojeva i uređaja, d.n.	106,1	108,1	107,9	107,9	107,9	107,9	107,9	106,8	106,8	106,9	107,1	108,1	110,2	Manufacture of machinery and equipment n.e.c.
29 Proizvodnja motornih vozila, prikolica i poluprikolica	112,2	111,5	111,5	112,3	110,7	110,7	110,9	110,9	110,9	111,1	110,7	110,7	110,6	Manufacture of motor vehicles, trailers, semi-trailers
31 Proizvodnja namještaja	120,2	120,3	120,5	120,5	120,5	120,4	121,2	122,8	121,3	121,9	121,2	122,1	121,5	Manufacture of furniture
32 Ostala prerađivačka industrija	112,2	113,0	113,0	113,0	113,0	113,0	113,0	108,4	108,4	108,4	108,4	108,4	108,4	Other manufacturing
D Proizvodnja i snabdijevanje/opskrba električnom energijom, gasom/plinom, parom i klimatizacija	176,7	95,6	95,6	96,9	96,9	89,9	110,6	94,1	94,1	94,1	92,3	96,4	96,4	Electricity, gas, steam and air conditioning supply
35 Proizvodnja i snabdijevanje/opskrba električnom energijom, gasom/plinom, parom i klimatizacija	176,7	95,6	95,6	96,9	96,9	89,9	110,6	94,1	94,1	94,1	92,3	96,4	96,4	Electricity, gas, steam and air conditioning supply

Indeksi cijena proizvođača industrijskih proizvoda

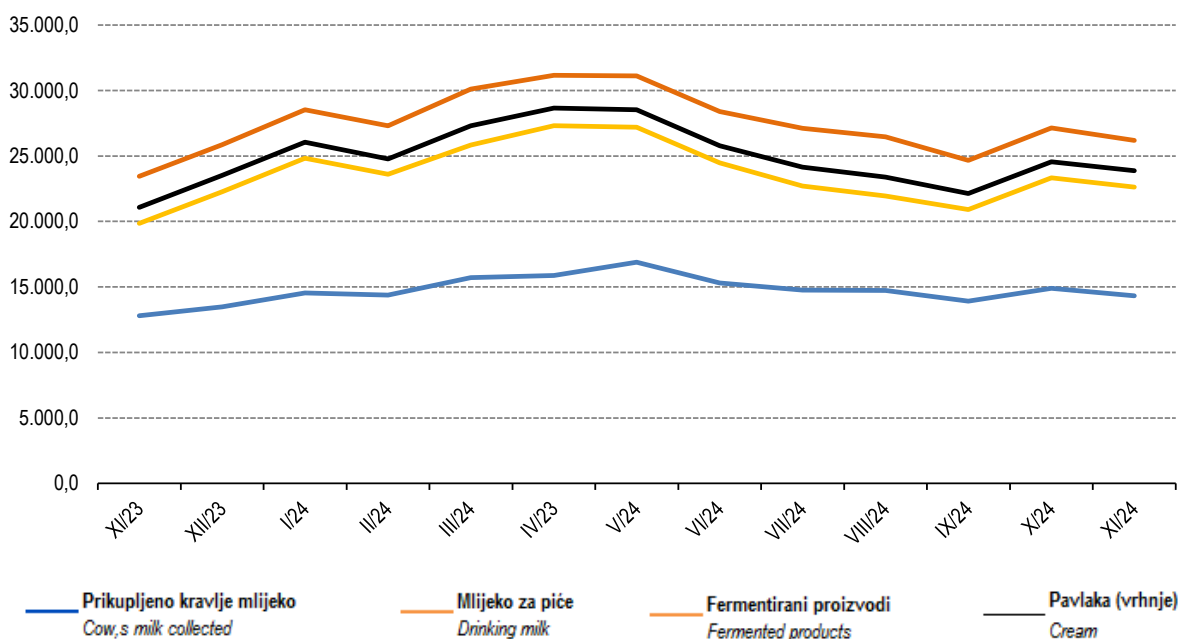
Price indexes of manufacturers of industrial products



5 - 1 Prikupljanje kravljeg mlijeka i proizvodnja mliječnih proizvoda
Collected cow's milk and produced dairy products

	Prikupljeno kravlje mlijeko Cow's milk collected			Proizvodnja kravljeg mlijeka i mliječna proizvodnja, t Cow's milk and dairy products, t					
	količina, t Quantity, t	sadržaj masti, % Fat content, %	sadržaj proteina, % Protein content, %	mlijeko za piće Drinking milk	pavlačka (vrhnje) Cream	kajmak Kaymak	fermentirani proizvodi Fermented products	maslac Butter	kravlji sir Cheese from cow's milk only
0 2023	14.111,4	3,9	3,4	7.839,5	1.278,6	41,8	2.374,5	19,1	439,5
2023 I	14.343,4	4,0	3,5	10.255,7	1.116,9	35,5	2.088,5	21,8	430,1
II	13.740,3	4,0	3,5	8.175,3	1.072,1	35,5	2.143,8	19,2	396,8
III	15.384,5	4,0	3,4	8.190,1	1.266,3	42,6	2.320,3	26,5	426,7
IV	15.089,1	4,0	3,4	8.075,9	1.401,3	42,5	2.287,0	16,3	460,0
V	15.883,4	3,9	3,4	8.363,3	1.290,7	44,8	2.185,0	19,9	485,8
VI	14.743,8	3,8	3,3	7.165,7	1.320,0	39,1	2.518,6	19,0	438,3
VII	13.705,3	3,8	3,3	6.174,0	1.399,7	39,8	2.631,9	11,7	431,0
VIII	13.582,3	3,8	3,3	5.872,5	1.504,0	56,1	2.831,1	14,1	483,7
IX	13.215,0	3,8	3,3	7.929,7	1.219,3	41,8	2.404,7	12,9	428,4
X	13.373,6	3,9	3,4	8.026,8	1.279,9	40,7	2.354,6	22,0	441,6
XI	12.799,6	4,0	3,4	7.055,9	1.222,9	39,2	2.372,3	21,6	443,1
XII	13.475,9	4,0	3,5	8.789,5	1.250,3	43,7	2.355,9	24,7	407,9
2024 I	14.536,0	3,9	3,4	10.285,7	1.223,9	40,8	2.493,0	16,0	448,3
II	14.389,8	3,9	3,4	9.224,2	1.155,6	40,5	2.542,9	15,2	459,2
III	15.724,4	3,9	3,4	10.113,5	1.470,8	49,6	2.794,9	28,7	486,6
IV	15.881,5	3,8	3,4	11.431,3	1.346,3	47,4	2.502,2	15,5	461,0
V	16.888,4	3,8	3,4	10.301,0	1.329,6	46,1	2.592,1	25,8	483,1
VI	15.312,4	3,8	3,3	9.163,6	1.316,7	40,5	2.609,0	26,1	406,6
VII	14.769,3	3,8	3,3	7.948,6	1.433,1	51,0	2.960,9	22,0	458,7
VIII	14.739,5	3,8	3,3	7.201,1	1.445,4	51,4	3.076,1	16,8	453,9
IX	13.920,9	3,8	3,3	7.002,3	1.197,9	39,2	2.555,3	23,8	426,9
X	14.884,9	4,0	3,4	8.433,8	1.249,9	45,4	2.569,7	38,1	443,7
XI	14.329,9	4,0	3,5	8.297,1	1.238,2	36,8	2.328,9	31,9	418,4

5 - 1.1 Prikupljeno kravlje mlijeko i proizvodnja mliječnih proizvoda
Collected cow's milk and produced dairy products



5 - 2 Proizvodnja, prodaja i zalihe šumskih sortimenata, novembar/studeni 2024.
Production, sale and stores of forestry assortments, November 2024

000 m³


	Proizvodnja Production				Prodaja Sale		Zalihe Stocks	
	XI		I - XI		I - XI			
	2023	2024	2023	2024	2023	2024		
UKUPNO	206	175	1.616	1.574	1.577	1.531	168	TOTAL
ČETINARA/ČETINJAČA	106	93	869	888	843	864	77	CONIFERS
LIŠĆARA/LISTAČA	101	82	747	685	734	667	92	BROAD - LEAF
Trupci četinar/četinjača	66	55	588	577	574	569	32	Logs coniferous
Jamsko drvo četinar/četinjača	5	5	49	43	48	44	3	Mining wood, coniferous
Ostalo dugo drvo četinar/četinjača	0	0	1	2	1	2	-	Long coniferous wood
Prostorno drvo četinar/četinjača	34	33	231	266	221	249	42	Cord coniferous wood
Trupci lišćar/listača	23	19	205	178	200	178	10	Trupci lišćar/listača
Jamsko drvo lišćar/listača	0	0	0	0	1	0	0	Mining wood, broadleaf
Ostalo dugo drvo lišćar/listača	-	-	-	-	-	-	-	Long broadleaf wood
Prostorno drvo lišćar/listača	3	1	10	7	10	7	0	Cord broadleaf wood
Ogrjevno drvo četinar/četinjača	0	0	1	0	1	0	0	Coniferous firewood
Ogrjevno drvo lišćar/listača	75	61	532	500	523	481	81	Broadleaf firewood
Ostalo grubo obrađeno drvo ¹⁾	-	-	-	-	-	-	-	Other roughly worked wood ¹⁾

¹⁾ Uključuje sitno tehničko drvo, cijepane drvene motke i kolje

¹⁾ Including small lumber, shopped wooden poles and stakes

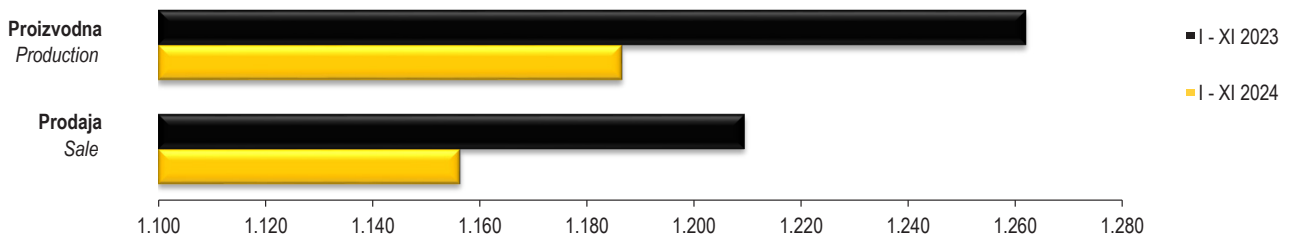
5 - 2. 1 Proizvodnja lišćar/listača i četinar/četinjača
Production of broad leaf and conifers

000 m³



5 - 2. 2 Proizvodnja lišćar/listača i četinar/četinjača
Production of broad leaf and conifers

000 m³



6 - 1 Mjesečne stope promjena izračunate iz desezoniranih indeksa obima industrijske proizvodnje, novembar/studen 2024.
Month-on-month growth rates calculated from seasonally adjusted volume indices on industrial production, November 2024

	VI 2024 V 2024	VII 2024 VI 2024	VIII 2024 VII 2024	IX 2024 VIII 2024	X 2024 IX 2024	XI 2024 X 2024	
UKUPNA INDUSTRIJA Prema GIG-u 2009.	-0,5	3,8	-2,8	-0,4	0,7	0,3	TOTAL INDUSTRY According to MIGs 2009.
AI Intermedijarni proizvodi	-1,4	4,8	-4,0	0,6	7,6	-2,6	Intermediate goods
AE Energija	-0,8	10,7	0,6	-9,5	-8,8	19,0	Energy
BB Kapitalni proizvodi	1,4	5,2	-6,2	5,0	-7,6	-6,6	Capital goods
CD Trajni proizvodi za široku potrošnju	-7,2	6,6	-14,3	-2,7	-5,9	6,1	Consumer durables
CN Netrajni proizvodi za široku potrošnju Prema područjima i oblastima KD BiH 2010	-1,1	-0,2	-4,0	4,1	1,9	-3,4	Consumer non-durables According to KD BiH 2010. sections and divisions
B Vađenje ruda i kamena	-2,8	10,5	3,8	-3,4	-7,6	5,7	Mining and quarrying
05 Vađenje ugljena i lignita	-1,4	13,5	5,3	-5,8	-11,4	9,8	Mining of coal and lignite
07 Vađenje metalnih ruda	11,7	-19,9	-9,3	-0,8	24,1	-3,6	Mining of metal ores
08 Vađenje ostalih ruda i kamena	-14,0	10,2	2,7	4,6	0,0	-6,0	Other mining and quarrying
C Prerađivačka industrija	-0,4	2,7	-3,7	1,1	2,7	-2,6	Manufacturing
10 Proizvodnja prehrambenih proizvoda	-6,3	-2,4	2,7	2,7	5,0	-2,9	Manufacture of food products
11 Proizvodnja pića	-4,5	5,6	-7,2	7,3	1,4	-10,0	Manufacture of beverages
13 Proizvodnja tekstila	-2,2	-3,5	-10,7	29,6	-1,4	-4,4	Manufacture of textiles
14 Proizvodnja odjeće	-1,4	0,5	-10,4	12,2	3,0	-4,4	Manufacture of wearing apparel
15 Proizvodnja kože i srodnih proizvoda	12,9	-12,3	8,9	-9,1	-5,1	8,1	Manufacture of leather and related products
16 Prerada drva i proizvoda od drva i pluta, osim namještaja; proizvodnja proizvoda od slame i pletarskih materijala	-10,5	7,5	-5,6	6,6	15,6	8,1	Manufacture of wood and of products of wood and cork, except furniture, manufacture of articles of straw and plaiting materials
17 Proizvodnja papira i proizvoda od papira	80,7	19,1	1,9	-5,5	15,7	-38,5	Manufacture of paper and paper products
18 Štampanje i umnožavanje snimljenih zapisa	15,4	-13,0	-12,8	0,2	-13,0	7,1	Printing and reproduction of recorded media
19 Proizvodnja kokska i rafiniranih naftnih proizvoda	11,8	10,9	-19,6	-1,1	5,1	10,6	Manufacture of coke and refined petroleum products
20 Proizvodnja hemikalija i hemijskih proizvoda	-3,2	-1,2	-10,1	3,2	1,6	-5,1	Manufacture of chemicals and chemical products
21 Proizvodnja osnovnih farmaceutskih proizvoda i farmaceutskih preparata	-2,2	4,6	-21,3	6,0	-1,1	-6,5	Manufacture of basic pharmaceutical products and pharmaceutical preparations
22 Proizvodnja proizvoda od gume i plastičnih masa	-4,4	-2,3	7,0	-5,9	4,1	-3,6	Manufacture of rubber and plastic products
23 Proizvodnja ostalih nemetalnih mineralnih proizvoda	-14,0	1,5	2,6	-3,7	2,8	1,8	Manufacture of other non-metallic mineral products
24 Proizvodnja baznih metala	18,8	23,4	-12,8	-1,5	35,3	17,5	Manufacture of basic metals
25 Proizvodnja gotovih metalnih proizvoda, osim mašina i opreme	0,9	11,2	-11,8	9,7	-3,6	-11,5	Manufacture of fabricated metal products, except machinery and equipment
26 Proizvodnja računara te elektroničkih i optičkih proizvoda	-8,2	124,8	-45,5	90,8	18,9	-38,6	Manufacture of computer, electronic and optical products
27 Proizvodnja električne opreme	-4,1	4,7	-6,9	4,4	0,7	7,8	Manufacture of electrical equipment
28 Proizvodnja mašina i uređaja, d. n.	-0,9	0,6	-7,3	2,7	-3,7	-3,6	Manufacture of machinery and equipment n. e. c.
29 Proizvodnja motornih vozila, prikolica i poluprikolica	-7,9	4,5	0,5	-3,3	-3,7	-1,4	Manufacture of motor vehicles, trailers and semi-trailers
31 Proizvodnja namještaja	-7,1	7,5	-14,3	-0,7	-5,9	4,4	Manufacture of furniture
32 Ostala prerađivačka industrija	5,2	4,3	-13,3	8,7	24,7	-12,8	Other manufacturing
33 Popravak i instaliranje mašina i opreme	-10,7	-1,7	11,9	-19,1	0,6	2,4	Repair and installation of machinery and equipment
D Proizvodnja i snabdijevanje/opskrba električnom energijom i plinom (osim grane 35.3)	-0,9	8,1	0,8	-10,0	-8,3	19,7	Electricity and gas supply (except group 35.3)
35 Proizvodnja i snabdijevanje/opskrba električnom energijom i plinom (osim grane 35.3)	-0,9	8,1	0,8	-10,0	-8,3	19,7	Electricity and gas supply (except group 35.3)

6 - 2 Godišnje stope promjena izračunate iz kalendarski prilagođenih indeksa obima industrijske proizvodnje, novembar/studeni 2024.

Year-on-year grow rates calculated from working-day adjusted volume indices on industrial production, November 2024

	VII 2024 VII 2023	VIII 2024 VIII 2023	IX 2024 IX 2023	X 2024 X 2023	XI 2024 XI 2023	I-XI 2024 I-XI 2023	
UKUPNA INDUSTRIJA	-2,8	-6,4	-5,6	-1,6	-0,3	-4,1	TOTAL INDUSTRY
Prema GIG-u 2009.							According to MIGs 2009.
AI Intermedijami proizvodi	-8,4	-12,5	-10,1	2,1	3,3	-5,8	Intermediate goods
AE Energija	4,8	7,4	-1,8	-8,6	7,9	-3,3	Energy
BB Kapitalni proizvodi	3,1	-1,9	-1,6	-6,6	-18,7	-1,4	Capital goods
CD Trajni proizvodi za široku potrošnju	-2,3	-25,9	-19,1	-25,2	-16,1	-13,7	Consumer durables
CN Netrajni proizvodi za široku potrošnju	0,6	-5,9	1,3	5,9	0,5	0,1	Consumer non-durables
Prema područjima i oblastima KD BiH 2010							According to KD BiH 2010. sections and divisions
B Vađenje ruda i kamena	-6,8	0,2	-1,4	-11,0	0,9	-6,1	Mining and quarrying
05 Vađenje ugljena i lignita	-2,5	5,4	1,3	-15,4	3,9	-4,5	Mining of coal and lignite
07 Vađenje metalnih ruda	-41,2	-47,9	-43,2	38,7	-15,3	-21,2	Mining of metal ores
08 Vađenje ostalih ruda i kamena	-10,0	-1,7	1,7	0,7	-4,9	-7,7	Other mining and quarrying
C Prerađivačka industrija	-4,6	-10,3	-7,2	-0,8	-2,6	-4,5	Manufacturing
10 Proizvodnja prehrambenih proizvoda	-3,8	0,2	4,5	13,5	10,1	2,2	Manufacture of food products
11 Proizvodnja pića	14,7	-0,5	8,5	19,8	-1,4	7,7	Manufacture of beverages
13 Proizvodnja tekstila	-15,4	-35,6	18,5	10,7	-5,3	-6,2	Manufacture of textiles
14 Proizvodnja odjeće	-11,4	-21,0	-5,5	-4,2	-12,2	-13,8	Manufacture of wearing apparel
15 Proizvodnja kože i srodnih proizvoda	-31,3	-17,0	-21,1	-23,7	-6,2	-26,3	Manufacture of leather and related products
16 Prerada drva i proizvoda od drva i pluta, osim namještaja; proizvodnja proizvoda od slame i pletarskih materijala	6,3	2,0	-3,1	22,5	31,8	-1,3	Manufacture of wood and of products of wood and cork, except furniture, manufacture of articles of straw and plaiting materials
17 Proizvodnja papira i proizvoda od papira	12,6	8,5	2,8	71,4	-38,2	9,5	Manufacture of paper and paper products
18 Štampanje i umnožavanje snimljenih zapisa	45,8	16,5	9,9	-6,7	-0,8	22,8	Printing and reproduction of recorded media
19 Proizvodnja koksia i rafiniranih naftnih proizvoda	-28,5	-46,2	-48,0	-43,8	-36,2	-25,4	Manufacture of coke and refined petroleum products
20 Proizvodnja hemikalija i hemijskih proizvoda	-7,4	-4,9	-14,4	-8,0	-6,1	-2,6	Manufacture of chemicals and chemical products
21 Proizvodnja osnovnih farmaceutskih proizvoda i farmaceutskih preparata	45,8	-15,7	-2,5	-3,2	-11,5	17,7	Manufacture of basic pharmaceutical products and pharmaceutical preparations
22 Proizvodnja proizvoda od gume i plastičnih masa	-8,4	7,3	-5,7	0,3	-5,2	0,9	Manufacture of rubber and plastic products
23 Proizvodnja ostalih nemetalnih mineralnih proizvoda	-9,2	-1,3	-7,5	-3,0	2,6	0,6	Manufacture of other non-metallic mineral products
24 Proizvodnja baznih metala	-24,3	-36,6	-20,8	18,5	221,8	-29,7	Manufacture of basic metals
25 Proizvodnja gotovih metalnih proizvoda, osim mašina i opreme	7,9	-8,5	-7,4	-8,0	-29,4	-1,2	Manufacture of fabricated metal products, except machinery and equipment
26 Proizvodnja računara te elektroničkih i optičkih proizvoda	21,2	-53,0	-19,1	-14,8	-55,0	-21,2	Manufacture of computer, electronic and optical products
27 Proizvodnja električne opreme	8,0	-7,9	-2,6	0,6	12,6	1,4	Manufacture of electrical equipment
28 Proizvodnja mašina i uređaja, d. n.	1,6	-1,8	-11,1	-18,3	-32,8	-2,6	Manufacture of machinery and equipment n. e. c.
29 Proizvodnja motornih vozila, prikolica i poluprikolica	-9,7	-3,5	-7,4	-11,2	-8,6	-5,6	Manufacture of motor vehicles, trailers and semi-trailers
31 Proizvodnja namještaja	-2,0	-26,7	-18,7	-24,9	-16,4	-13,4	Manufacture of furniture
32 Ostala prerađivačka industrija	7,5	-4,5	3,0	45,0	17,2	11,7	Other manufacturing
33 Popravak i instaliranje mašina i opreme	-18,7	-14,4	-29,7	-31,4	-30,3	-10,3	Repair and installation of machinery and equipment
D Proizvodnja i snabdijevanje/opskrba električnom energijom i plinom (osim grane 35.3)	9,2	12,6	2,2	-2,7	11,1	-1,2	Electricity and gas supply (except group 35.3)
35 Proizvodnja i snabdijevanje/opskrba električnom energijom i plinom (osim grane 35.3)	9,2	12,6	2,2	-2,7	11,1	-1,2	Electricity and gas supply (except group 35.3)

6 - 3 Izvorni indeksi obima industrijske proizvodnje-ukupno, prema GIG, područjima i oblastima KD BiH 2010, novembar/studen 2024.

Gross volume indices on industrial production-total, per MIGs and KD BiH 2010 sections and divisions, November 2024

	Struktura Structure	XI 2024 Ø 2023	XI 2024 XI 2023	I-XI 2024 I-XI 2023	
UKUPNA INDUSTRIJA Prema GIG-u 2009.	100,00	97,4	97,8	95,8	TOTAL INDUSTRY According to MIGs 2009.
AI Intermedijarni proizvodi	39,22	97,1	103,2	94,7	Intermediate goods
AE Energija	20,34	108,2	107,9	98,2	Energy
BB Kapitalni proizvodi	15,57	89,9	79,0	94,4	Capital goods
CD Trajni proizvodi za široku potrošnju	5,48	78,2	83,8	83,8	Consumer durables
CN Netrajni proizvodi za široku potrošnju Prema područjima i oblastima KD BIH 2010	19,39	98,0	96,3	99,9	Consumer non-durables According to KD BIH 2010. sections and divisions
B Vađenje ruda i kamena	5,77	93,0	100,9	94,0	Mining and quarrying
05 Vađenje ugljena i lignita	4,19	95,2	103,9	96,1	Mining of coal and lignite
07 Vađenje metalnih ruda	0,33	67,9	84,8	77,0	Mining of metal ores
08 Vađenje ostalih ruda i kamena	1,25	92,0	95,1	91,5	Other mining and quarrying
C Prerađivačka industrija	79,14	94,3	95,0	94,9	Manufacturing
10 Proizvodnja prehrambenih proizvoda	7,92	104,0	104,7	103,6	Manufacture of food products
11 Proizvodnja pića	2,81	86,1	98,6	107,4	Manufacture of beverages
13 Proizvodnja tekstila	0,96	96,0	94,8	92,9	Manufacture of textiles
14 Proizvodnja odjeće	2,47	91,7	87,8	84,0	Manufacture of wearing apparel
15 Proizvodnja kože i srodnih proizvoda	2,23	69,5	93,7	72,9	Manufacture of leather and related products
16 Prerada drva i proizvoda od drva i pluta, osim namještaja; proizvodnja proizvoda od slame i pletarskih materijala	4,40	137,5	131,8	104,6	Manufacture of wood and of products of wood and cork, except furniture, manufacture of articles of straw and plaiting materials
17 Proizvodnja papira i proizvoda od papira	2,38	63,3	61,8	102,1	Manufacture of paper and paper products
18 Štampanje i umnožavanje snimljenih zapisa	1,01	98,1	99,2	122,7	Printing and reproduction of recorded media
19 Proizvodnja kokska i rafiniranih naftnih proizvoda	1,06	58,3	63,9	69,4	Manufacture of coke and refined petroleum products
20 Proizvodnja hemikalija i hemijskih proizvoda	5,00	87,7	93,9	96,4	Manufacture of chemicals and chemical products
21 Proizvodnja osnovnih farmaceutskih proizvoda i farmaceutskih preparata	2,05	127,4	77,5	113,4	Manufacture of basic pharmaceutical products and pharmaceutical preparations
22 Proizvodnja proizvoda od gume i plastičnih masa	4,73	98,7	94,8	99,9	Manufacture of rubber and plastic products
23 Proizvodnja ostalih nemetalnih mineralnih proizvoda	4,34	98,7	102,6	101,1	Manufacture of other non-metallic mineral products
24 Proizvodnja baznih metala	4,82	104,3	321,6	80,6	Manufacture of basic metals
25 Proizvodnja gotovih metalnih proizvoda, osim mašina i opreme	15,39	86,2	70,6	92,3	Manufacture of fabricated metal products, except machinery and equipment
26 Proizvodnja računara te elektroničkih i optičkih proizvoda	0,26	59,7	45,0	66,8	Manufacture of computer, electronic and optical products
27 Proizvodnja električne opreme	3,14	118,6	112,6	103,8	Manufacture of electrical equipment
28 Proizvodnja mašina i uređaja, d. n.	2,13	86,0	67,2	90,1	Manufacture of machinery and equipment n.e.c.
29 Proizvodnja motornih vozila, prikolica i poluprikolica	4,20	89,4	91,3	92,9	Manufacture of motor vehicles, trailers and semi-trailers
31 Proizvodnja namještaja	5,40	78,2	83,5	84,0	Manufacture of furniture
32 Ostala prerađivačka industrija	0,89	110,0	117,2	114,8	Other manufacturing
33 Popravak i instaliranje mašina i opreme	1,55	75,2	69,7	84,0	Repair and installation of machinery and equipment
D Proizvodnja i snabdijevanje/opskrba električnom energijom i plinom (osim grane 35.3)	15,09	115,3	111,0	100,9	Electricity and gas supply (except group 35.3)
35 Proizvodnja i snabdijevanje/opskrba električnom energijom i plinom (osim grane 35.3)	15,09	115,3	111,0	100,9	Electricity and gas supply (except group 35.3)

6 - 4 Desezonirani indeksi obima industrijske proizvodnje - ukupno
Seasonally adjusted volume indices on industrial production - total

2021=100

Godina Year	Mjesec month	Ukupno Total	Prema glavnim industrijskim grupacijama By main industrial groupings				
			Intermedijarni proizvodi Intermediate goods	Energija Energy	Kapitalni proizvodi Capital goods	Trajni proizvodi za široku potrošnju Consumer durables	Netrajni proizvodi za široku potrošnju Consumer non- durables
2021	I	97,8	95,5	109,4	90,9	82,0	95,4
	II	97,6	95,4	109,1	90,7	97,7	95,4
	III	100,1	100,7	104,9	100,2	100,5	96,5
	IV	102,5	100,9	100,0	109,6	103,9	101,8
	V	96,0	98,0	93,9	102,2	97,3	90,7
	VI	102,3	105,9	96,9	100,7	112,4	101,5
	VII	99,1	99,1	91,3	101,2	102,8	102,6
	VIII	97,0	100,6	88,6	92,7	96,5	103,0
	IX	101,1	100,6	102,7	94,0	97,6	104,0
	X	102,4	100,1	104,7	100,7	99,5	101,7
	XI	99,5	101,6	94,9	102,1	104,9	101,5
	XII	102,3	103,5	99,7	110,7	104,7	100,1
2022	I	100,3	103,8	96,9	108,8	93,7	100,5
	II	100,7	102,8	92,6	111,2	106,7	101,6
	III	106,0	110,2	92,1	113,9	116,2	106,1
	IV	106,7	106,1	99,7	119,6	112,2	107,6
	V	103,2	106,1	94,8	108,1	96,4	106,3
	VI	103,1	105,4	92,4	110,4	102,4	102,8
	VII	98,1	98,8	89,6	105,1	92,8	100,1
	VIII	97,7	100,6	85,7	112,9	82,7	99,6
	IX	100,5	106,7	85,6	100,4	105,1	101,3
	X	97,3	99,2	82,1	106,2	98,9	99,7
	XI	99,3	103,0	82,8	113,0	101,2	100,3
	XII	99,9	107,1	81,9	110,2	101,5	105,3
2023	I	98,5	104,3	82,2	115,1	108,3	98,7
	II	97,2	97,5	85,9	111,1	118,0	99,9
	III	100,8	103,7	88,8	105,7	127,8	99,5
	IV	96,0	94,4	90,0	109,2	109,8	94,4
	V	102,5	103,7	94,8	116,1	121,3	95,8
	VI	95,3	96,0	87,3	106,4	102,7	93,1
	VII	98,1	102,3	86,6	106,7	97,3	96,7
	VIII	98,8	102,5	85,0	104,6	110,0	98,7
	IX	97,5	100,4	83,9	110,1	97,9	95,8
	X	94,2	95,6	82,0	106,4	99,7	93,6
	XI	93,3	91,8	83,0	113,8	94,5	94,9
	XII	91,9	90,3	82,9	107,0	91,6	94,3
2024	I	93,3	92,8	86,9	105,2	96,6	96,7
	II	99,0	105,5	86,3	110,4	110,7	95,7
	III	91,6	91,9	80,7	107,5	95,0	96,1
	IV	93,9	97,0	82,9	102,5	98,6	94,8
	V	92,2	90,7	82,4	102,4	96,1	98,4
	VI	91,7	89,4	81,8	103,9	89,2	97,3
	VII	95,1	93,7	90,6	109,3	95,0	97,1
	VIII	92,5	89,9	91,1	102,5	81,5	93,3
	IX	92,1	90,4	82,5	107,6	79,3	97,1
	X	92,7	97,3	75,2	99,4	74,7	99,0
	XI	93,0	94,8	89,5	92,9	79,2	95,6

6 - 5 Kalendarski prilagođeni indeksi obima industrijske proizvodnje - ukupno
Working-day adjusted volume indices on industrial production - total

2021=100

Godina Year	Mjesec month	Ukupno Total	Prema glavnim industrijskim grupacijama By main industrial groupings				
			Intermedijarni proizvodi Intermediate goods	Energija Energy	Kapitalni proizvodi Capital goods	Trajni proizvodi za široku potrošnju Consumer durables	Netrajni proizvodi za široku potrošnju Consumer non- durables
2021	I	92,2	83,9	123,7	76,4	81,4	82,5
	II	94,8	89,3	115,7	84,4	97,7	87,4
	III	103,4	102,3	112,5	100,4	100,9	97,3
	IV	102,7	103,7	95,5	110,2	101,7	103,6
	V	93,4	99,0	84,6	103,1	92,4	88,8
	VI	101,0	107,2	86,0	104,5	109,9	104,2
	VII	101,4	103,3	87,1	105,2	95,9	111,6
	VIII	92,6	98,7	84,7	86,1	89,6	99,8
	IX	103,0	105,3	95,5	101,0	103,5	108,4
	X	107,4	107,8	103,9	113,5	107,2	103,9
	XI	102,1	103,0	98,7	107,6	110,2	102,8
	XII	103,6	96,5	111,9	103,3	109,6	104,3
2022	I	94,3	91,3	109,6	91,6	93,0	86,7
	II	98,2	96,9	98,4	104,2	106,8	93,2
	III	110,0	112,7	98,8	114,4	116,8	107,9
	IV	107,4	109,0	95,5	121,3	110,0	109,7
	V	101,0	107,4	85,7	109,5	91,5	104,6
	VI	101,6	106,0	82,1	114,3	100,0	105,3
	VII	100,5	102,8	85,6	109,4	86,6	108,8
	VIII	93,2	98,5	82,0	104,5	76,7	96,0
	IX	102,5	111,9	79,5	107,7	111,5	105,6
	X	101,5	106,7	81,0	119,0	106,4	101,5
	XI	101,6	104,1	85,9	119,1	106,2	101,0
	XII	100,9	99,7	91,8	102,7	106,3	110,1
2023	I	92,4	91,7	93,0	97,0	107,5	85,3
	II	95,2	92,8	91,3	104,6	118,2	91,8
	III	104,6	106,3	95,2	106,0	128,4	101,6
	IV	96,5	96,8	86,3	110,5	107,6	95,7
	V	100,7	105,0	85,9	117,9	115,2	94,5
	VI	93,5	95,8	77,6	110,0	100,4	95,1
	VII	100,9	106,7	82,9	111,6	90,8	105,2
	VIII	94,4	100,3	81,4	96,6	102,1	94,8
	IX	99,6	105,3	77,8	119,1	103,8	99,9
	X	98,1	103,1	80,5	118,9	107,3	95,2
	XI	95,3	92,5	86,2	119,8	99,2	95,0
	XII	92,5	83,9	93,0	99,3	95,9	98,5
2024	I	87,4	81,5	98,4	88,4	95,9	83,6
	II	97,4	101,3	91,9	104,0	110,9	88,1
	III	94,9	94,1	86,5	107,7	95,5	98,3
	IV	94,4	99,7	79,5	103,3	96,7	96,0
	V	90,5	91,7	74,7	104,0	91,3	97,6
	VI	89,8	88,9	72,6	107,4	87,1	99,6
	VII	98,1	97,8	86,9	115,0	88,7	105,8
	VIII	88,4	87,7	87,4	94,7	75,6	89,3
	IX	94,0	94,6	76,4	117,2	84,1	101,2
	X	96,6	105,3	73,6	111,0	80,3	100,8
	XI	95,0	95,6	92,9	97,4	83,2	95,5

6 - 6 Izvorni indeksi obima industrijske proizvodnje - ukupno
Gross volume indices of industrial production - total

2021=100

Godina Year	Mjesec month	Ukupno Total	Prema glavnim industrijskim grupacijama By main industrial groupings				
			Intermedijarni proizvodi Intermediate goods	Energija Energy	Kapitalni proizvodi Capital goods	Trajni proizvodi za široku potrošnju Consumer durables	Netrajni proizvodi za široku potrošnju Consumer non- durables
2021	I	91,6	83,9	123,7	76,0	81,4	81,2
	II	94,8	89,3	115,7	84,4	97,7	87,4
	III	104,0	102,3	112,5	102,6	100,9	98,5
	IV	103,2	103,7	95,5	111,6	101,7	104,8
	V	93,6	99,0	84,6	101,2	92,4	89,4
	VI	101,6	107,2	86,0	105,4	109,9	105,5
	VII	101,3	103,3	87,1	106,8	95,9	111,3
	VIII	92,5	98,7	84,7	83,6	89,6	99,5
	IX	103,6	105,3	95,5	104,3	103,5	109,7
	X	106,2	107,8	103,9	112,4	107,2	101,4
	XI	102,4	103,0	98,7	103,1	110,2	103,4
	XII	105,2	96,5	111,9	108,5	109,6	107,9
2022	I	94,6	91,3	109,6	90,0	93,0	87,3
	II	98,2	96,9	98,4	104,2	106,8	93,2
	III	110,6	112,7	98,8	123,0	116,8	109,2
	IV	107,0	109,0	95,5	116,1	110,0	108,7
	V	101,3	107,4	85,7	109,0	91,5	105,2
	VI	102,1	106,0	82,1	118,1	100,0	106,6
	VII	99,4	102,8	85,6	108,4	86,6	106,1
	VIII	94,0	98,5	82,0	103,5	76,7	97,8
	IX	103,0	111,9	79,5	110,5	111,5	106,9
	X	100,4	106,7	81,0	115,0	106,4	99,1
	XI	101,9	104,1	85,9	119,4	106,2	101,7
	XII	101,5	99,7	91,8	104,9	106,3	111,5
2023	I	92,6	91,7	93,0	96,5	107,5	85,8
	II	95,2	92,8	91,3	104,6	118,2	91,8
	III	105,2	106,3	95,2	113,1	128,4	102,9
	IV	95,2	96,8	86,3	104,6	107,6	92,8
	V	100,9	105,0	85,9	119,5	115,2	95,1
	VI	94,0	95,8	77,6	112,8	100,4	96,3
	VII	99,8	106,7	82,9	107,9	90,8	102,7
	VIII	95,2	100,3	81,4	99,3	102,1	96,6
	IX	99,2	105,3	77,8	118,6	103,8	99,0
	X	98,0	103,1	80,5	115,5	107,3	94,9
	XI	96,5	92,5	86,2	125,0	99,2	97,7
	XII	91,3	83,9	93,0	100,2	95,9	95,6
2024	I	87,7	81,5	98,4	89,5	95,9	84,2
	II	97,7	101,3	91,9	106,1	110,9	88,6
	III	93,6	94,1	86,5	101,9	95,5	95,3
	IV	94,7	99,7	79,5	103,7	96,7	96,6
	V	90,7	91,7	74,7	104,6	91,3	98,2
	VI	89,2	88,9	72,6	106,3	87,1	98,1
	VII	98,9	97,8	86,9	113,9	88,7	107,8
	VIII	88,3	87,7	87,4	96,2	75,6	89,0
	IX	93,6	94,6	76,4	114,4	84,1	100,3
	X	97,4	105,3	73,6	114,2	80,3	102,7
	XI	94,4	95,6	92,9	98,7	83,2	94,0

6 - 7 Kalendarski prilagođeni i desezonirani indeksi obima industrijske proizvodnje-prema područjima i oblastima KD BiH 2010.

Working-day adjusted and seasonally adjusted volume indices on industrial production- per 2010 sections and divisions KD BiH

2021=100

KD BiH 2010	Kalendarski prilagođeni indeksi Working-day adjusted indices				Desezonirani indeksi Seasonally adjusted indices			
	VIII 2024	IX 2024	X 2024	XI 2024	VIII 2024	IX 2024	X 2024	XI 2024
UKUPNO TOTAL	88,4	94,0	96,6	95,0	92,5	92,1	92,7	93,0
Područje B Section B	87,6	84,1	78,8	78,1	84,1	81,3	75,1	79,4
05	86,1	79,7	73,0	75,5	83,8	79,0	70,0	76,8
07	64,4	58,7	59,7	53,0	52,9	52,5	65,2	62,9
08	104,2	115,1	113,7	100,6	97,8	102,3	102,3	96,2
Područje C Section C	88,1	98,5	102,7	95,2	92,8	93,8	96,3	93,8
10	101,8	102,3	109,8	102,4	98,3	100,9	105,9	102,8
11	133,2	130,4	92,1	84,5	102,5	110,0	111,6	100,5
12	-	-	-	-	-	-	-	-
13	28,4	47,9	47,4	43,4	33,6	43,5	42,9	41,0
14	67,1	95,9	101,1	96,4	82,1	92,1	94,9	90,7
15	45,5	52,8	50,0	54,8	59,5	54,1	51,3	55,5
16	74,5	94,7	115,1	119,1	82,5	87,9	101,7	109,9
17	107,9	110,8	117,1	61,0	107,1	101,2	117,2	72,0
18	119,4	121,8	93,9	92,6	106,4	106,6	92,7	99,2
19	43,6	43,2	46,7	46,6	43,5	43,0	45,2	50,0
20	80,8	92,5	99,4	87,2	88,0	90,8	92,3	87,6
21	66,7	124,5	159,1	146,0	109,0	115,6	114,3	106,9
22	98,7	99,8	108,0	100,2	103,1	97,0	100,9	97,3
23	112,1	115,4	124,2	107,2	108,9	104,9	107,8	109,8
24	64,9	57,0	83,6	80,4	59,9	59,0	79,9	93,8
25	105,4	123,8	123,2	103,1	105,2	115,4	111,3	98,4
26	35,6	67,9	80,8	49,6	35,6	67,9	80,8	49,6
27	102,2	114,6	121,2	127,5	104,9	109,5	110,3	119,0
28	76,0	94,8	88,1	88,9	89,3	91,7	88,3	85,1
29	83,1	105,5	105,2	101,5	106,1	102,5	98,7	97,3
31	75,6	85,1	81,4	83,6	82,1	81,5	76,7	80,1
32	105,9	121,7	168,8	141,5	135,7	147,5	183,9	160,4
33	110,4	89,3	89,8	92,0	110,4	89,3	89,8	92,0
Područje D Section D	90,8	77,6	75,6	101,6	97,1	87,4	80,1	95,9
35	90,8	77,6	75,6	101,6	97,1	87,4	80,1	95,9

6 - 8 Indeksi obima industrijske proizvodnje - ukupno, prema GIG, područjima i oblastima KD BiH 2010
Volume indices of industrial production - total, per MIGs, sections and divisions (NACE Rev.2)

	2021=100													
	2022	2023	I 2024	II 2024	III 2024	IV 2024	V 2024	VI 2024	VII 2024	VIII 2024	IX 2024	X 2024	XI 2024	
UKUPNA INDUSTRIJA	101,2	96,9	87,7	97,7	93,6	94,7	90,7	89,2	98,9	88,3	93,6	95,6	95,8	TOTAL INDUSTRY
Prema glavnim industrijskim grupacijama														By main industrial groupings
Prema područjima i oblastima KD-a														By sections and divisions of CEA
B Vađenje ruda i kamena	94,0	84,0	71,8	81,1	81,3	75,7	76,2	71,7	83,6	87,6	84,1	93,4	94,0	Mining and quarrying
05 Vađenje ugljena i lignita	93,5	79,3	72,8	79,4	76,8	72,7	71,3	67,8	80,3	86,1	79,7	95,4	96,1	Mining of coal and lignite
07 Vađenje metalnih ruda	83,4	78,1	37,3	55,5	63,6	60,1	74,9	82,5	82,8	64,4	58,7	76,4	77,0	Mining of metal ores
08 Vađenje ostalih ruda i kamena	97,6	109,4	81,3	99,7	109,9	96,6	100,9	87,0	101	104,2	115,1	91,1	91,5	Other mining and quarrying
C Prerađivačka industrija	104,7	100,0	84,8	99,3	95,5	99,2	94,8	93,6	102,0	87,9	98,0	94,9	94,9	Manufacturing
10 Proizvodnja prehrambenih proizvoda	107,1	96,7	93,6	93	103,9	99	101,5	91,3	101	101,4	101,2	103,5	103,6	Manufacture of food products
11 Proizvodnja pića	97,6	98,1	66,1	73,7	82,3	107,2	101,5	125	152	133,2	130,4	108,2	107,4	Manufacture of beverages
12 Proizvodnja duhanskih proizvoda	11,9	-	-	-	-	-	-	-	-	-	-	-	-	Manufacture of tobacco products
13 Proizvodnja tekstila	68,8	45,2	52,1	57,9	43,1	43,8	39,9	41,0	34,0	28,4	47,9	92,7	92,9	Manufacture of textiles
14 Proizvodnja odjeće	109,6	105,1	77,6	93,2	80,3	77,3	96,0	89,1	97,1	67,1	95,9	83,6	84,0	Manufacture of wearing apparel
15 Proizvodnja kože i srodnih proizvoda	105,0	78,8	70,0	66,2	60,6	64,5	54,9	65,1	58,6	45,5	52,8	71,4	72,9	Manufacture of leather and related
16 Prerada drva i proizvoda od drva i pluta, osim namještaja; proizvodnja proizvoda od slame i pletarskih materijala	103,3	86,6	71,8	87,3	90,6	90,9	92,1	82,8	89,7	74,5	94,7	101,8	104,6	Manuf. of wood and of products of wood and cork, except furniture, manuf. of articles of straw and plaiting materials
17 Proizvodnja papira i proizvoda od papira	96,2	96,4	109,8	110,8	112,8	112,0	42,1	91,2	110	107,9	110,8	106,2	102,1	Manufacture of paper and paper products
18 Štampanje i umnožavanje snimljenih zapisa	115,4	94,3	92,2	105,4	151,2	117,9	125,7	132	118	119,4	121,8	125	122,7	Printing and reproduction of recorded media
19 Proizvodnja koksa i rafiniranih naftnih proizvoda	85,5	80,0	78,1	68,9	74,0	68,2	43,4	44,9	54,7	43,6	43,2	69,9	69,4	Manufacture of coke and refined petroleum
20 Proizvodnja hemikalija i hemijskih proizvoda	105,0	99,5	98,2	105,7	102,5	95,1	100,1	98,3	99,2	80,8	92,5	96,6	96,4	Manufacture of chemicals and chemical products
21 Proizvodnja osnovnih farmaceutskih proizvoda i farmaceutskih preparata	97,1	109,3	101,3	96,1	105,1	123,3	120,7	123	168	66,1	121	119,9	113,4	Manufacture of basic pharmaceutical products
22 Proizvodnja proizvoda od gume i plastičnih masa	106,1	101,5	96,1	103,7	102,4	103,9	105,1	102,0	98,1	98,7	99,8	100,4	99,9	Manufacture of rubber and plastic products
23 Proizvodnja ostalih nemetalnih mineralnih proizvoda	106,9	108,6	68,4	107	108,8	129,9	136,0	108	111	112,1	115,4	100,9	101,1	Manufacture of other non-metallic mineral products
24 Proizvodnja baznih metala	106,9	77,1	40,7	85,3	59,0	81,5	45,1	51,1	83,1	64,9	57	73,8	80,6	Manufacture of basic metals
25 Proizvodnja gotovih metalnih proizvoda, osim mašina i opreme	112,1	119,6	91,6	109,2	102,7	104,3	106,4	110	123	105,4	123,8	95	92,3	Manufacture of fabricated metal products, except machinery and equipment
26 Proizvodnja računara te elektroničkih i optičkih proizvoda	92,1	83,1	65,6	65,9	51,0	54,3	31,7	29,0	65,3	35,6	67,9	69,8	66,8	Manufacture of computer, electronic and optical products
27 Proizvodnja električne opreme	105,1	107,5	101,2	116,8	105,9	117,9	116,2	107	110	102,2	114,6	102,9	103,8	Manufacture of electrical equipment
28 Proizvodnja mašina i uređaja, d. n.	101,9	103,3	95,8	117,2	96,7	97,0	100,4	97,1	100	76,0	94,8	93,0	90,1	Manufacture of machinery and equipment n.e.c.
29 Proizvodnja motornih vozila, prikolica i poluprikolica	102,1	113,6	102,4	119,2	122,6	118,8	113,8	108	99,5	83,1	105,5	93,0	92,9	Manufacture of motor vehicles, trailers and semi-trailers
30 Proizvodnja ostalih prijevoznih sredstava	-	-	-	-	-	-	-	-	-	-	-	-	-	Manufacture of other transport equipment
31 Proizvodnja namještaja	101,4	106,9	95,6	111,5	96,5	97,7	91,7	88,2	89,7	75,6	85,1	84,1	84,0	Manufacture of furniture
32 Ostala prerađivačka industrija	105,1	128,6	109,4	144,6	180,9	175,6	167,5	160	159	105,9	121,7	114,5	114,8	Other manufacturing
33 Popravak i instaliranje mašina i opreme	101,2	122,3	106,4	129,8	93,9	110,2	112,4	100	98,7	110,4	89,3	85,6	84,0	Repair and installation of machinery and equipment
D Proizvodnja i snabdijevanje/opskrba električnom energijom i plinom (osim grane 35.3)	88,3	88,1	107,6	97,2	90,2	82,2	77,9	76,1	91,1	90,8	77,6	99,8	100,9	Electricity and gas supply (except group 35.3)
35 Proizvodnja i snabdijevanje/opskrba električnom energijom i plinom (osim grane 35.3)	88,3	88,1	107,6	97,2	90,2	82,2	77,9	76,1	91,1	90,8	77,6	99,8	100,9	Electricity and gas supply (except group 35.3)
1) Grana djelatnosti 35.3, Proizvodnja i snabdijevanje parom i klimatizacija														Group of activity 35.3, Steam and air conditioning supply
Napomena: Prethodni podaci														Note: Preliminary data

INDUSTRIJA
INDUSTRY

6 - 9 Mjesečne stope promjena izračunate iz desezoniranih indeksa prometa u industriji, novembar/studeni 2024.

Year-on-year grow rates calculated from working-day adjusted indices on turnover in industry, November 2024

	<u>VI 2024</u> V 2024	<u>VII 2024</u> VI 2024	<u>VIII 2024</u> VII 2024	<u>IX 2024</u> VIII 2024	<u>X 2024</u> IX 2024	<u>XI 2024</u> X 2024	
UKUPNA INDUSTRIJA Prema GIG-u 2009.	-1,7	3,3	-4,0	-0,3	4,4	0,2	<i>TOTAL INDUSTRY</i> <i>According to MIGs 2009.</i>
AI Intermedijarni proizvodi	-4,2	3,8	-2,4	-0,3	6,2	0,3	<i>Intermediate goods</i>
AE Energija	5,2	9,6	-15,3	-8,3	3,6	19,2	<i>Energy</i>
BB Kapitalni proizvodi	3,0	5,4	-7,5	1,6	0,4	-1,3	<i>Capital goods</i>
CD Trajni proizvodi za široku potrošnju	-1,4	0,2	-2,9	1,5	0,0	-1,5	<i>Consumer durables</i>
CN Netrajni proizvodi za široku potrošnju	-1,8	0,5	-1,6	-1,8	2,2	-0,9	<i>Consumer non-durables</i>
Prema tržištima							<i>According to markets</i>
Prodaja na domaće tržište	2,0	1,2	-3,5	-0,5	5,1	1,0	<i>Domestic industrial turnover</i>
Prodaja na strano tržište	-4,7	5,2	-4,4	-0,1	3,8	-0,6	<i>Non-domestic industrial turnover</i>

6 - 10 Godišnje stope promjena izračunate iz kalendarski prilagođenih indeksa prometa u industriji, novembar/studeni 2024.

Year-on-year grow rates calculated from working-day adjusted indices on turnover in industry, November 2024

	<u>VII 2024</u> VII 2023	<u>VIII 2024</u> VIII 2023	<u>IX 2024</u> IX 2023	<u>IX 2024</u> IX 2023	<u>XI 2024</u> XI 2023	<u>I-XI 2024</u> I-XI 2023	
UKUPNA INDUSTRIJA Prema GIG-u 2009.	4,0	-0,7	-1,0	2,7	6,4	-0,1	<i>TOTAL INDUSTRY</i> <i>According to MIGs 2009.</i>
AI Intermedijarni proizvodi	0,1	-1,5	-0,5	6,0	12,8	-1,3	<i>Intermediate goods</i>
AE Energija	13,8	-6,8	-8,0	-14,2	30,4	-6,2	<i>Energy</i>
BB Kapitalni proizvodi	2,7	-4,3	-7,7	-4,1	-7,0	-2,5	<i>Capital goods</i>
CD Trajni proizvodi za široku potrošnju	-7,4	-7,2	-8,9	-5,1	-9,1	-9,2	<i>Consumer durables</i>
CN Netrajni proizvodi za široku potrošnju	7,3	7,7	5,5	6,1	4,0	7,8	<i>Consumer non-durables</i>
Prema tržištima							<i>According to markets</i>
Prodaja na domaće tržište	6,7	-0,6	1,9	6,4	12,2	4,2	<i>Domestic industrial turnover</i>
Prodaja na strano tržište	1,6	-0,8	-3,4	-0,5	1,8	-3,5	<i>Non-domestic industrial turnover</i>

6 - 11 Izvorni indeksi prometa u industriji-ukupno, prema GIG, novembar/studeni 2024.

Gross indices on turnover in industry-total, per MIGs, November 2024

	Struktura <i>Structure</i>	<u>XI 2024</u> Ø 2023	<u>XI 2024</u> XI 2023	<u>I-XI 2024</u> I-XI 2023	
UKUPNA INDUSTRIJA Prema GIG-u 2009.	100,00	102,7	104,3	99,7	<i>TOTAL INDUSTRY</i> <i>According to MIGs 2009.</i>
AI Intermedijarni proizvodi	48,31	102,4	110,3	98,6	<i>Intermediate goods</i>
AE Energija	6,93	99,7	115,8	92,5	<i>Energy</i>
Kapitalni proizvodi	14,93	101,4	88,9	97,5	<i>Capital goods</i>
CD Trajni proizvodi za široku potrošnju	4,91	90,4	91,2	90,9	<i>Consumer durables</i>
CN Netrajni proizvodi za široku potrošnju	24,92	107,3	101,1	107,6	<i>Consumer non-durables</i>
Prema tržištima					<i>According to markets</i>
Prodaja na domaće tržište	43,5	108,3	112,2	104,2	<i>Domestic industrial turnover</i>
Prodaja na strano tržište	56,5	98,4	98,7	96,4	<i>Non-domestic industrial turnover</i>

6 - 12 Desezonirani indeksi prometa u industriji – ukupno
Seasonally adjusted indices on turnover in industry - total

2021=100

Godina Year	Mjesec month	Ukupno Total	Prema glavnim industrijskim grupacijama By main industrial groupings				
			Intermedijarni proizvodi Intermediate goods	Energija Energy	Kapitalni proizvodi Capital goods	Trajni proizvodi za široku potrošnju Consumer durables	Netrajni proizvodi za široku potrošnju Consumer non- durables
2021	I	88,3	85,8	91,1	87,9	93,9	94,2
	II	87,2	85,0	88,6	87,0	91,6	93,5
	III	95,4	98,1	97,7	93,1	98,7	94,5
	IV	97,0	94,0	97,1	110,9	105,4	96,8
	V	94,7	94,9	89,5	98,5	101,4	94,9
	VI	103,6	103,2	96,2	98,5	101,8	105,0
	VII	98,1	98,0	93,5	100,0	95,9	99,8
	VIII	103,6	105,1	91,4	105,2	101,0	102,2
	IX	103,7	105,0	107,2	100,9	103,1	101,6
	X	107,2	110,7	112,8	101,2	105,4	103,7
	XI	108,1	108,9	111,2	105,0	107,0	101,7
	XII	111,3	111,3	123,6	105,3	102,5	105,8
2022	I	117,3	122,1	135,6	105,0	105,0	105,4
	II	122,4	126,0	146,5	114,0	107,9	105,8
	III	130,4	134,8	143,1	117,9	104,6	110,3
	IV	134,5	135,7	174,8	123,4	105,8	115,7
	V	128,2	131,6	185,3	116,8	100,4	109,5
	VI	124,6	131,1	95,0	117,9	103,2	115,5
	VII	125,5	133,3	84,7	123,3	103,8	118,9
	VIII	122,5	129,6	94,7	130,6	100,1	112,7
	IX	129,7	139,4	121,2	125,4	102,5	117,4
	X	117,9	120,2	95,4	131,8	100,6	115,2
	XI	121,6	122,0	104,1	138,7	101,8	124,9
	XII	119,9	121,8	95,5	136,2	102,1	121,0
2023	I	119,5	120,7	123,4	125,5	100,5	119,5
	II	114,8	111,8	131,8	124,6	100,3	119,1
	III	113,3	108,5	136,8	127,6	104,5	120,9
	IV	109,2	104,2	125,0	122,7	99,5	122,1
	V	113,8	109,4	107,9	136,8	100,8	124,8
	VI	110,1	106,0	96,6	123,1	97,2	122,7
	VII	111,0	106,0	107,2	127,2	96,9	125,4
	VIII	109,7	103,0	110,8	123,8	95,6	122,8
	IX	110,2	102,2	103,0	130,1	96,8	122,4
	X	111,6	105,0	114,4	124,9	93,3	125,1
	XI	107,9	100,0	89,8	127,2	95,1	125,9
	XII	105,8	97,6	102,6	117,3	94,0	126,3
2024	I	109,6	99,9	111,2	127,1	92,6	132,7
	II	112,8	106,0	94,7	128,3	93,6	133,1
	III	110,5	103,3	116,0	124,8	91,2	129,0
	IV	109,3	105,1	95,4	125,0	91,7	131,1
	V	112,6	107,0	105,7	118,4	89,6	136,2
	VI	110,7	102,4	111,3	121,9	88,4	133,7
	VII	114,3	106,4	122,0	128,5	88,6	134,4
	VIII	109,8	103,8	103,3	118,9	86,1	132,3
	IX	109,5	103,5	94,8	120,7	87,4	129,9
	X	114,3	109,9	98,2	121,2	87,4	132,8
	XI	114,5	110,3	117,0	119,6	86,1	131,6

6 - 13 Kalendarski prilagođeni indeksi prometa u industriji - ukupno
Working-day adjusted indices on turnover in industry - total

2021=100

Godina Year	Mjesec month	Ukupno Total	Prema glavnim industrijskim grupacijama By main industrial groupings				
			Intermedijarni proizvodi Intermediate goods	Energija Energy	Kapitalni proizvodi Capital goods	Trajni proizvodi za široku potrošnju Consumer durables	Netrajni proizvodi za široku potrošnju Consumer non- durables
2021	I	78,3	77,4	91,1	74,8	90,4	78,0
	II	79,7	78,3	88,6	80,9	88,4	79,3
	III	99,5	105,0	97,7	96,0	95,4	93,0
	IV	100,5	99,2	97,1	116,2	100,6	94,5
	V	94,8	96,6	89,5	97,9	95,0	90,9
	VI	109,9	110,2	96,2	104,0	104,0	115,5
	VII	100,4	100,6	93,5	97,6	93,0	106,0
	VIII	101,2	102,5	91,4	95,9	92,9	106,8
	IX	108,4	110,3	107,2	105,8	107,1	105,7
	X	111,5	114,1	112,8	112,9	112,9	105,8
	XI	108,8	107,3	111,2	112,6	115,9	103,8
	XII	105,0	95,9	123,6	99,9	104,3	117,5
2022	I	105,7	111,6	135,6	86,5	97,2	87,5
	II	114,0	120,1	146,5	105,5	108,0	89,6
	III	134,4	146,5	143,1	121,2	111,4	108,5
	IV	139,2	144,5	174,8	130,3	110,4	113,5
	V	130,5	134,7	185,3	118,3	97,9	105,3
	VI	129,3	136,1	95,0	124,6	103,4	126,9
	VII	127,5	136,2	84,7	121,1	99,6	127,0
	VIII	121,2	128,4	94,7	118,5	87,8	118,0
	IX	135,7	146,7	121,2	132,4	103,0	121,2
	X	121,0	123,1	95,4	148,0	104,8	116,9
	XI	122,1	118,9	104,1	152,2	107,0	127,6
	XII	114,1	107,7	95,5	129,4	102,5	134,6
2023	I	107,4	112,0	123,4	106,0	95,6	99,6
	II	107,1	106,4	131,8	117,4	106,4	101,1
	III	118,0	114,4	136,8	131,4	114,0	119,0
	IV	111,7	105,9	125,0	126,5	103,9	119,9
	V	116,0	111,9	107,9	139,7	103,6	121,0
	VI	115,2	110,0	96,6	129,7	95,6	134,0
	VII	114,7	110,6	107,2	124,1	91,8	135,0
	VIII	107,6	101,5	110,8	109,1	82,0	127,8
	IX	113,8	108,9	103,0	136,2	97,4	125,2
	X	117,5	112,2	114,4	138,1	97,9	126,8
	XI	108,1	96,8	89,8	138,1	97,5	127,7
	XII	98,2	80,9	102,6	109,7	93,6	140,1
2024	I	98,7	91,3	111,2	110,5	91,7	110,8
	II	105,8	101,9	94,7	123,8	100,0	113,8
	III	113,9	108,0	116,0	130,3	93,8	126,9
	IV	112,6	108,9	95,4	128,8	92,4	128,8
	V	115,0	112,1	105,7	119,0	90,6	132,8
	VI	115,4	105,6	111,3	129,7	85,8	146,1
	VII	119,2	110,8	122,0	127,4	85,0	144,8
	VIII	106,8	100,0	103,3	104,4	76,1	137,7
	IX	112,7	108,3	94,8	125,8	88,7	132,1
	X	120,7	118,9	98,2	132,5	92,9	134,5
	XI	114,9	109,2	117,0	128,4	88,7	132,8

6 - 14 Izvorni indeksi prometa u industriji - ukupno
Gross industrial turnover index - total

2021=100

Godina Year	Mjesec month	Ukupno Total	Prema glavnim industrijskim grupacijama By main industrial groupings				
			Intermedijarni proizvodi Intermediate goods	Energija Energy	Kapitalni proizvodi Capital goods	Trajni proizvodi za široku potrošnju Consumer durables	Netrajni proizvodi za široku potrošnju Consumer non- durables
2021	I	77,6	76,6	91,1	73,4	90,4	77,3
	II	79,7	78,3	88,6	80,9	88,4	79,3
	III	100,6	106,4	97,7	97,4	95,4	93,7
	IV	100,4	99,1	97,1	117,7	100,6	95,2
	V	95,0	96,9	89,5	98,5	95,0	91,2
	VI	110,4	110,9	96,2	105,4	104,0	116,2
	VII	100,2	100,4	93,5	97,2	93,0	105,8
	VIII	101,1	102,3	91,4	95,6	92,9	106,6
	IX	108,9	111,0	107,2	107,2	107,1	106,5
	X	110,5	112,9	112,8	109,7	112,9	104,3
	XI	109,0	107,6	111,2	113,3	115,9	104,2
	XII	106,4	97,7	123,6	103,6	104,3	119,8
2022	I	105,7	111,6	135,6	86,5	97,2	87,5
	II	114,0	120,1	146,5	105,5	108,0	89,6
	III	136,7	149,4	143,1	122,8	111,4	109,4
	IV	137,0	141,7	174,8	129,0	110,4	112,9
	V	130,5	134,7	185,3	118,3	97,9	105,3
	VI	129,9	136,7	95,0	126,3	103,4	127,8
	VII	127,1	135,7	84,7	119,8	99,6	126,3
	VIII	122,0	129,4	94,7	121,0	87,8	119,5
	IX	136,2	147,4	121,2	134,3	103,0	122,0
	X	119,9	121,9	95,4	144,0	104,8	115,1
	XI	122,4	119,2	104,1	153,2	107,0	128,0
	XII	114,7	108,3	95,5	131,0	102,5	135,6
2023	I	107,4	112,0	123,4	106,0	95,6	99,6
	II	107,1	106,4	131,8	117,4	106,4	101,1
	III	120,3	117,4	136,8	133,3	114,0	119,9
	IV	108,3	101,7	125,0	121,2	103,9	117,1
	V	116,2	112,2	107,9	140,7	103,6	121,5
	VI	115,5	110,3	96,6	130,7	95,6	134,6
	VII	113,6	109,3	107,2	120,8	91,8	132,8
	VIII	108,4	102,5	110,8	111,2	82,0	129,4
	IX	113,4	108,4	103,0	134,8	97,4	124,5
	X	117,4	112,0	114,4	137,7	97,9	126,6
	XI	109,3	98,3	89,8	142,3	97,5	129,8
	XII	96,9	79,3	102,6	106,2	93,6	137,4
2024	I	99,0	91,6	111,2	111,3	91,7	111,2
	II	106,0	102,3	94,7	124,7	100,0	114,2
	III	110,8	104,1	116,0	125,8	93,8	124,5
	IV	114,9	111,8	95,4	130,6	92,4	129,8
	V	115,3	112,4	105,7	119,9	90,6	133,3
	VI	114,1	104,0	111,3	125,4	85,8	143,3
	VII	120,0	111,7	122,0	130,0	85,0	146,5
	VIII	106,7	99,9	103,3	104,0	76,1	137,4
	IX	112,3	107,9	94,8	124,5	88,7	131,3
	X	121,5	119,9	98,2	135,0	92,9	136,0
	XI	114,3	108,4	117,0	126,3	88,7	131,5

GRAĐEVINARSTVO
CONSTRUCTION

7 - 1 Indeksi izdatih/izdanih odobrenja za građenje, decembar/prosinac 2024.

Indices of building permits issued, December 2024.

	<u>XII 2024</u> Ø 2023	<u>XII 2024</u> XII 2023	<u>I - XII 2024</u> I - XII 2023	
UKUPNO	94,8	104,3	103,5	TOTAL
Objekti visokogradnje	99,3	109,2	104,8	Buildings
Stambene zgrade	90,7	98,7	100,0	Residential buildings
Nestambene zgrade	129,2	147,6	121,9	Non-residential buildings
Objekti niskogradnje	80,2	88,3	99,0	Civil engineering

7 - 2 Indeksi predviđenih stanova

Indices of planned dwellings

	<u>XII 2024</u> Ø 2023	<u>XII 2024</u> XII 2023	<u>I - XII 2024</u> I - XII 2023	
Broj	108,6	111,8	101,4	Number
Korisna površina	110,5	98,6	105,4	Useful floor area

7 - 3 Izdata/izdana odobrenja za građenje prema vrsti radova, decembar/prosinac 2024.

Building permits issued by type of works, December 2024.

Vrsta radova	Ukupno Total	Objekti visokogradnje Buildings	Objekti niskogradnje Civil engineering	Type of works
UKUPNO	267	214	53	TOTAL
Novogradnja	239	187	52	New construction
Dogradnja/Nadogradnja	18	18	-	Upgrade/extension
Obnavljanje starih urušenih zgrada	-	-	-	Renewal of old, ruinous or abandoned buildings
Prenamjena nestambenog prostora u nove stanove	2	2	-	Conversion of non-residential space into new dwellings
Ostale prenamjene prostora u zgradama	3	3	-	Other conversion of space in buildings
Ostale rekonstrukcije	5	4	1	Other reconstruction

7 - 4 Stanovi u objektima visokogradnje za koja su izdata/izdana odobrenja za građenje prema vrsti zgrada, radova i broju soba, decembar/prosinac 2024.

Dwellings in buldings for which permits were issued, by type of buildings, type of works and number of rooms, December 2024.

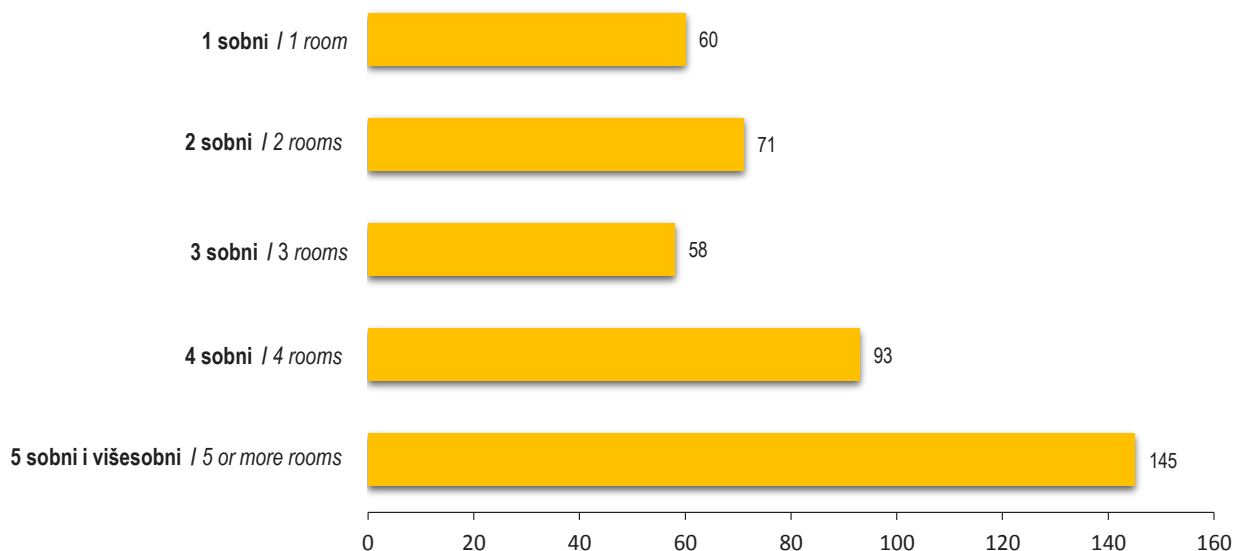
	Broj stanova Number of dwellings	Korisna površina, m ² Useful floor area, m ²	Stanovi prema broju soba Dwellings by number of rooms				5-sobni i višesobni 5 or more rooms	
			1-sobni 1 room	2-sobni 2 rooms	3-sobni 3 rooms	4-sobni 4 rooms		
UKUPNO	427	43.293	145	93	58	71	60	TOTAL
Stanovi u novim zgradama	418	42.487	142	92	57	68	59	Dwellings in new construction
Stambene zgrade	391	40.893	142	77	46	67	59	Residential buildings with:
Sa jednim stanom	122	17.095	8	6	21	59	28	One dwelling
Sa dva stana ili više stanova	269	23.798	134	71	25	8	31	Two or more dwellings
Nestambene zgrade	27	1.594	-	15	11	1	-	Non-residential buildings
Stanovi dobijeni dogradnjom/nadogradnjom	6	641	1	-	1	3	1	Dwellings obtained by upgrade/ extension
Stanovi dobijeni obnavljanjem starih urušenih zgrada	-	-	-	-	-	-	-	Dwellings obtained by renewal of old, ruinous or abandoned buildings
Stanovi dobijeni prenamjenom nestambenog prostora	3	165	2	1	-	-	-	Dwellings obtained by conversion of non-residential space

Napomena: Preliminarni podaci

Note: Preliminary data

7 - 4. 1 Stanovi prema broju soba

Dwellings by number of rooms



VANJSKA TRGOVINA
FOREIGN TRADE

8 - 1 Izvoz i uvoz po mjesecima tokom / tjekom 2024.

Exports and imports in 2024 by months

	Izvoz Exports			Uvoz Imports			Trgovinski bilans u 000 KM Balance of Trade in 000 KM	Pokrivenost uvoza izvozom u procentima The Cover of imports by exports in percent
	'000 KM	lančani indeksi Chain indices	struktura u % Structure in %	'000 KM	lančani indeksi Chain indices	struktura u % Structure in %		
UKUPNO TOTAL	9.899.259	-	100,0	18.462.130	-	100,0	-8.562.871	53,6
I	799.083	-	8,1	1.400.919	-	7,6	-601.836	57,0
II	907.131	113,5	9,2	1.674.108	119,5	9,1	-766.977	54,2
III	895.005	98,7	9,0	1.759.939	105,1	9,5	-864.934	50,9
IV	971.362	108,5	9,8	1.724.869	98,0	9,3	-753.507	56,3
V	913.663	94,1	9,2	1.724.002	99,9	9,3	-810.339	53,0
VI	885.528	96,9	8,9	1.641.073	95,2	8,9	-755.545	54,0
VII	928.769	104,9	9,4	1.798.722	109,6	9,7	-869.953	51,6
VIII	782.950	84,3	7,9	1.642.927	91,3	8,9	-859.977	47,7
IX	882.299	112,7	8,9	1.637.767	99,7	8,9	-755.468	53,9
X	1.006.838	114,1	10,2	1.791.717	109,4	9,7	-784.879	56,2
XI	926.631	92,0	9,4	1.666.087	93,0	9,0	-739.456	55,6

8 - 2 Izvoz Federacije Bosne i Hercegovine po područjima klasifikacije djelatnosti KD BiH 2010

Exports of Federation of Bosnia and Herzegovina according to sections of NACE Rev. 2

	XI 2024 '000 KM	XI 2024 '000 EUR	<u>XI 2024</u> X 2024	<u>XI 2024</u> XI 2023	I-XI 2024 '000 KM	I-XI 2024 '000 EUR	<u>I-XI 2024</u> I-XI 2023	
UKUPNO	926.631	473.779	92,0	98,1	9.899.259	5.061.411	95,6	TOTAL
A Poljoprivreda, šumarstvo i ribolov	6.830	3.492	80,2	91,2	78.833	40.307	100,3	Agriculture, forestry and fishing
B Vađenje ruda i kamena	20.289	10.374	50,0	101,0	160.411	82.017	125,0	Mining and quarrying
C Prerađivačka industrija	845.281	432.185	94,6	97,5	9.011.353	4.607.432	96,7	Manufacturing
D Proizvodnja i snabdijevanje električnom energijom, gasom/ plinom, parom i klimatizacija	20.431	10.446	79,8	132,4	238.943	122.170	49,4	Electricity, gas, steam and air conditioning supply
Ostalo	33.795	17.279	87,5	97,9	409.625	209.438	117,4	Other
Nerazvrstano po kategorijama	6	3	300,0	30,0	93	48	54,4	Unclassified according to category

8 - 3 Uvoz Federacije Bosne i Hercegovine po područjima klasifikacije djelatnosti KD BiH 2010

Imports of Federation of Bosnia and Herzegovina according to sections of NACE Rev. 2

	XI 2024 '000 KM	XI 2024 '000 EUR	<u>XI 2024</u> X 2024	<u>XI 2024</u> XI 2023	I-XI 2024 '000 KM	I-XI 2024 '000 EUR	<u>I-XI 2024</u> I-XI 2023	
UKUPNO	1.666.087	851.857	93,0	101,0	18.462.130	9.439.537	101,6	TOTAL
A Poljoprivreda, šumarstvo i ribolov	50.322	25.729	97,4	117,8	535.417	273.754	102,6	Agriculture, forestry and fishing
B Vađenje ruda i kamena	33.834	17.299	128,6	62,6	471.903	241.280	68,1	Mining and quarrying
C Prerađivačka industrija	1.541.093	787.948	92,5	100,5	17.160.925	8.774.242	102,7	Manufacturing
D Proizvodnja i snabdijevanje električnom energijom, gasom/ plinom, parom i klimatizacija	34.047	17.408	84,5	307,5	215.311	110.087	117,6	Electricity, gas, steam and air conditioning supply
Ostalo	6.791	3.472	84,7	91,2	78.574	40.174	111,7	Other
Nerazvrstano po kategorijama	-	-	-	-	-	-	-	Unclassified according to category

Izvor: Baza podataka Uprave za indirektno/heizravno oporezivanje BiH.

Prethodni podaci

Source: Indirect Taxation Authority of BiH database.

Previous data

8 - 4 Izvoz po sektorima i odsjecima SMTK - Rev. 4
Exports by sections and divisions of SITC Rev. 4

	XI 2024 000 KM	XI 2024 000 EUR	XI 2024 X 2024	XI 2024 XI 2023	I-XI 2024 000 KM	I-XI 2024 000 EUR	I-XI 2024 I-XI 2023	
UKUPNO	926.631	473.779	92,0	98,1	9.899.259	5.061.411	95,6	TOTAL
0 Hrana i žive životinje	43.325	22.152	95,8	114,4	452.607	231.414	113,6	Food and live animals
00 Žive životinje	19	10	90,5	79,2	376	192	99,2	Live animals
01 Meso i mesne prerađevine	8.713	4.455	76,2	101,7	115.552	59.081	108,9	Meat and meat preparations
02 Mlijeko, mliječne prerađevine i jaja	7.667	3.920	102,8	106,0	85.130	43.526	115,7	Dairy products and birds' eggs
03 Ribe, vodozemci i njihove prerađevine	1.718	878	135,9	95,0	14.938	7.638	70,3	Fish, crustaceans, molluscs, prepar. of
04 Žitarice i proizvodi od žitarica	10.143	5.186	96,8	117,4	95.456	48.806	116,8	Cereals and cereal preparations
05 Voće i povrće	9.627	4.922	101,1	144,5	85.336	43.632	128,9	Vegetables and fruit
06 Šećer, šećerne prerađevine i med	394	201	355,0	875,6	1.245	637	145,8	Sugar, sugar preparations and honey
07 Kafa, čaj, kakao i začini	2.429	1.242	117,4	111,3	21.826	11.159	111,1	Coffee, tea, cocoa, spices
08 Hrana za životinje	199	102	29,3	19,5	7.061	3.610	100,2	Feeding stuff for animals
09 Ostali jestivi proizvodi	2.416	1.235	109,9	143,0	25.687	13.134	119,2	Miscellaneous edible products
1 Pića i duhan	4.846	2.478	107,4	99,5	72.170	36.900	127,6	Beverages and tobacco
11 Pića	4.841	2.475	108,9	99,4	72.081	36.854	128,7	Beverages
12 Duhan i proizvodi od duhana	5	3	7,4	-	89	46	16,9	Tobacco and tobacco manufactures
2 Sirove materije nejestive, osim goriva	66.715	34.111	85,4	114,3	665.731	340.383	112,7	Inedible raw materials, except fuel
21 Sirove kože i sirovo krzno	1.172	599	130,5	124,7	11.569	5.915	73,3	Hides, skins and furskins, raw
22 Uljano sjemenje i plodovi	122	62	92,4	488,0	662	338	229,9	Oil seeds and oleaginous fruits
23 Sirovi i sintetički kaučuk	10	5	333,3	76,9	78	40	104,0	Crude rubber
24 Drvo i pluta	19.362	9.900	102,4	106,4	189.321	96.798	88,3	Cork and wood
25 Celuloza i papirni otpaci	859	439	91,1	134,6	9.111	4.658	137,4	Pulp and waste paper
26 Sirova tekstilna vlakna i njihovi otpaci	21	11	65,6	56,8	496	254	281,8	Crude textile fibres and their wastes
27 Prirodna đubriva i minerali osim goriva	7.964	4.072	86,9	95,1	87.502	44.739	118,5	Crude fertilizers and minerals ex. fuels
28 Metalne rude i otpaci od metala	36.234	18.526	77,9	126,4	352.090	180.021	132,2	Metalliferous ores and metal scrap
29 Sirovine biljne i životinjske, ostale	971	496	65,1	65,3	14.902	7.619	114,8	Crude animal and vegetable materials
3 Mineralna goriva, maziva i srodni proizvodi	35.467	18.134	64,4	62,0	499.247	255.261	56,2	Mineral fuels, lubricants and similar products
32 Ugalj, koks i briketi	11.107	5.679	44,2	29,0	221.235	113.116	63,4	Coal, coke and briquettes
33 Nafta i derivati od nafte	3.736	1.910	88,6	120,2	36.885	18.859	67,2	Petroleum and petroleum products
34 Prirodni i industrijski gas	193	99	177,1	59,4	2.184	1.117	134,6	Gas, natural and manufactured
35 Električna energija	20.431	10.446	79,8	132,4	238.943	122.170	49,4	Electricity
4 Ulja, masti i voskovi životinjskog ili biljnog porijekla	59	30	51,3	120,4	692	354	47,7	Edible oil, lard and wax of animal or plant origin
41 Životinjska ulja i masti	29	15	34,1	90,6	380	194	44,6	Animal oils and fats
42 Biljna ulja i masti, sirova i rafinirana	6	3	150,0	200,0	100	51	32,5	Vegetable fats, oils, crude and refined
43 Prerađena biljna i životinjska ulja i masnoće	24	12	92,3	171,4	212	108	73,1	Processed animal or vegetable fats and oils
5 Hemijski/Kemijski proizvodi	84.176	43.039	101,9	100,6	812.303	415.324	96,3	Chemical products
51 Organske hemikalije/kemikalije	26	13	650,0	2,2	12.919	6.605	82,8	Organic chemicals
52 Anorganske hemikalije/kemikalije	24.676	12.617	87,8	82,1	328.873	168.150	80,2	Inorganic chemicals
53 Boje i štavila	1.290	660	120,3	108,4	18.368	9.391	100,7	Dyeing, tanning, colouring materials
54 Medicinski i farmaceutski proizvodi	16.223	8.295	116,2	78,3	108.441	55.445	102,3	Medical and pharmaceutical products
55 Toaletni proizvodi i proizvodi za čišćenje	4.872	2.491	74,4	107,1	55.803	28.532	116,6	Toilet, cleaning and perfume materials

VANJSKA TRGOVINA
FOREIGN TRADE

8 - 4 Izvoz po sektorima i odsjecima SMTK - Rev. 4 (nastavak)

Exports by sections and divisions of SITC Rev. 4 (continued)

	XI 2024 000 KM	XI 2024 000 EUR	XI 2024 X 2024	XI 2024 XI 2023	I-XI 2024 000 KM	I-XI 2024 000 EUR	I-XI 2024 I-XI 2023	
56 Vještačka đubriva	163	83	121,6	103,8	1.556	796	61,6	Processed fertilizers
57 Plastične mase u primarnim oblicima	893	457	133,3	75,6	9.359	4.785	104,6	Plastics in primary forms
58 Plastične mase, ne-primarni oblici	12.191	6.233	92,4	84,1	140.447	71.809	102,1	Plastics in non-primary forms
59 Ostale hemikalije/kemikalije	23.842	12.190	126,0	235,2	136.537	69.810	141,6	Chemicals, n.e.s.
6 Industrijski proizvodi, razvrstani uglavnom po vrsti sirovina	233.488	119.381	97,3	98,0	2.480.953	1.268.491	90,8	Industrial products, classified mostly by raw material
61 Koža, krzno i proizvodi od kože i krzna	4.573	2.338	184,4	109,2	31.132	15.918	78,1	Leather, products of, dressed furskins
62 Guma i gumeni proizvodi	845	432	81,7	81,7	8.714	4.455	110,7	Rubber manufactures, n.e.s.
63 Proizvodi od drveta, osim namještaja	14.641	7.486	98,2	88,9	155.999	79.761	90,8	Wood manufactures (excl. furniture)
64 Papir, ljepenka i ostali slični proizvodi	18.061	9.234	76,8	113,2	230.115	117.656	112,5	Paper, paperboard and articles thereof
65 Predivo, tkanine i tekstilni proizvodi	5.650	2.889	99,0	101,9	60.888	31.132	90,9	Textile yarn, fabrics, made-up articles
66 Proizvodi od nemetalnih minerala	21.774	11.133	96,8	71,5	233.194	119.230	93,5	Non-metallic mineral manufactures
67 Željezo i čelik	33.569	17.164	90,7	129,1	271.237	138.681	66,7	Iron and steel
68 Obojeni metali	46.147	23.595	117,8	115,2	509.345	260.424	99,2	Non-ferrous metals
69 Metalni proizvodi	88.228	45.110	94,3	89,5	980.329	501.234	91,4	Manufactures of metals
7 Mašine/Strojevi i transportna sredstva	226.154	115.631	94,6	94,0	2.445.383	1.250.304	104,4	Machinery and transport equipment
71 Pogonske mašine i oprema	24.449	12.501	122,2	94,7	240.499	122.965	88,9	Power-generating enginery, equipment
72 Mašine specijaliz. za odred. industrije	16.887	8.634	107,1	72,0	177.895	90.956	107,1	Machines special. for partic. industries
73 Mašine za obradu metala	3.891	1.989	78,6	84,2	54.272	27.749	97,0	Metal working machinery
74 Ostale industrijske mašine i dijelovi	43.012	21.992	95,8	86,4	492.213	251.665	97,8	Other industrial machinery and parts of
75 Kancelarijske mašine i mašine za automatsku obradu podataka	1.450	741	318,0	236,9	12.477	6.379	79,1	Office machines and automatic data processing machine s
76 Telekomunikacijski aparati i aparati za snimanje zvuka	812	415	200,0	63,2	9.096	4.651	118,0	Telecommunications and sound recording apparatus
77 Električne mašine, aparati i uređaji	76.893	39.315	82,5	103,7	888.346	454.204	108,8	Electrical machinery, appliances, parts
78 Drumaska vozila	57.293	29.293	98,8	95,5	557.654	285.124	111,5	Road vehicles
79 Ostala transportna vozila	1.467	750	102,4	187,4	12.931	6.612	175,5	Other transport equipment
8 Razni industrijski proizvodi	232.395	118.822	88,8	104,1	2.469.164	1.262.464	98,7	Miscellaneous industrial goods
81 Montažne zgrade, sanitarni, rasvjetni i grijajući uređaji	16.277	8.322	92,9	105,4	178.422	91.226	85,4	Fabricated buildings; sanitary, heating, lighting equipment
82 Namještaj i njegovi dijelovi	62.411	31.910	101,5	89,1	672.399	343.792	92,5	Furniture and furnishings
83 Torbe, tašne, neseseri i slični proizvodi	1.067	546	102,7	134,4	9.944	5.084	103,1	Travel goods, handbags and similar
84 Odjeća	37.969	19.413	97,9	89,8	392.656	200.762	92,7	Clothing
85 Obuća	16.684	8.530	115,7	86,7	167.989	85.891	67,8	Footwear
87 Naučni i kontrolni instrumenti	8.073	4.128	96,4	115,5	84.314	43.109	157,0	Scientific and controlling instruments
88 Fotografski i optički proizvodi, satovi	177	90	-	104,1	316	162	66,0	Photo and optical equipment; watches
89 Ostali industrijski proizvodi	89.737	45.882	74,7	131,3	963.124	492.437	115,8	Miscellaneous manufactured articles
9 Proizvodi, nerazvrstani po kategorijama	6	3	1,4	1,3	1.009	516	119,7	Products and transactions, unclassified

Izvor: Baza podataka Uprave za indirektno/neizravno oporezivanje BiH.

Source: Indirect Taxation Authority of BiH database.

Previous data

Prethodni podaci

8 - 5 Uvoz po sektorima i odsjecima SMTK - Rev. 4
Imports by sections and divisions of SITC Rev. 4

	XI 2024 '000 KM	XI 2024 '000 EUR	XI 2024 X 2024	XI 2024 XI 2023	I-XI 2024 '000 KM	I-XI 2024 '000 EUR	I-XI 2024 I-XI 2023	
UKUPNO	1.666.087	851.857	93,0	101,0	18.462.130	9.439.537	101,6	TOTAL
0 Hrana i žive životinje	226.483	115.799	96,2	111,1	2.304.612	1.178.329	111,8	Food and live animals
00 Žive životinje	3.398	1.737	97,0	117,1	45.853	23.444	96,0	Live animals
01 Meso i mesne prerađevine	41.775	21.359	103,0	100,4	402.372	205.730	112,7	Meat and meat preparations
02 Mlijeko, mliječne prerađevine i jaja	20.424	10.443	94,5	118,2	254.022	129.879	117,5	Dairy products and birds' eggs
03 Ribe, vodozemci i njihove prerađevine	8.848	4.524	84,2	97,6	69.987	35.784	106,1	Fish, crustaceans, molluscs, prepar. of
04 Žitarice i proizvodi od žitarica	34.333	17.554	96,1	118,5	320.585	163.913	105,9	Cereals and cereal preparations
05 Voće i povrće	34.634	17.708	101,1	111,4	356.538	182.295	110,4	Vegetables and fruit
06 Šećer, šećerne prerađevine i med	5.352	2.736	80,3	92,5	68.242	34.892	122,8	Sugar, sugar preparations and honey
07 Kafa, čaj, kakao i začini	30.970	15.835	88,1	114,8	304.268	155.570	113,3	Coffee, tea, cocoa, spices
08 Hrana za životinje	9.323	4.767	97,8	118,7	98.068	50.141	109,2	Feeding stuff for animals
09 Ostali jestivi proizvodi	37.426	19.136	98,6	115,6	384.677	196.682	115,1	Miscellaneous edible products
1 Pića i duhan	52.720	26.955	83,5	112,3	620.204	317.105	114,6	Beverages and tobacco
11 Pića	38.729	19.802	95,1	110,2	457.735	234.036	111,0	Beverages
12 Duhan i proizvodi od duhana	13.991	7.153	62,5	118,8	162.469	83.069	126,1	Tobacco and tobacco manufactures
2 Sirove materije nejestive, osim goriva	14.844	7.590	82,2	81,5	170.064	86.952	85,3	Inedible raw materials, except fuel
21 Sirove kože i sirovo krzno	783	400	75,0	105,5	6.571	3.360	61,7	Hides, skins and furskins, raw
22 Uljano sjemenje i plodovi	555	284	36,2	61,4	11.444	5.851	115,4	Oil seeds and oleaginous fruits
23 Sirovi i sintetički kaučuk	170	87	45,7	65,1	2.851	1.458	103,1	Crude rubber
24 Drvo i pluta	3.390	1.733	90,5	54,4	40.578	20.747	51,1	Cork and wood
25 Celuloza i papirni otpaci	630	322	56,7	81,4	9.688	4.953	129,6	Pulp and waste paper
26 Sirova tekstilna vlakna i njihovi otpaci	2.179	1.114	116,6	135,4	17.665	9.032	122,4	Crude textile fibres and their wastes
27 Prirodna đubriva i minerali osim goriva	2.407	1.231	129,3	93,8	20.227	10.342	88,2	Crude fertilizers and minerals ex. fuels
28 Metalne rude i otpaci od metala	2.229	1.140	82,7	92,8	30.766	15.730	132,5	Metalliferous ores and metal scrap
29 Sirovine biljne i životinjske, ostale	2.501	1.279	65,4	91,7	30.274	15.479	105,5	Crude animal and vegetable materials
3 Mineralna goriva, maziva i srodni proizvodi	230.701	117.956	100,7	104,4	2.508.094	1.282.368	91,7	Mineral fuels, lubricants and similar products
32 Ugalj, koks i briketi	40.929	20.927	149,7	89,4	419.100	214.282	66,4	Coal, coke and briquettes
33 Nafta i derivati od nafte	139.566	71.359	91,1	91,9	1.727.390	883.200	98,1	Petroleum and petroleum products
34 Prirodni i industrijski gas	16.159	8.262	196,9	131,4	146.293	74.798	91,0	Gas, natural and manufactured
35 Električna energija	34.047	17.408	84,5	307,5	215.311	110.087	117,6	Electricity
4 Ulja, masti i voskovi životinjskog ili biljnog porijekla	7.299	3.732	86,7	116,0	73.683	37.674	102,6	Edible oil, lard and wax of animal or plant origin
41 Životinjska ulja i masti	443	227	60,7	65,1	4.885	2.498	90,3	Animal oils and fats
42 Biljna ulja i masti, sirova i rafinirana	6.676	3.413	92,7	131,3	62.522	31.967	102,5	Vegetable fats, oils, crude and refined
43 Prerađena biljna i životinjska ulja i masnoće	180	92	36,6	34,0	6.276	3.209	115,7	Processed animal or vegetable fats and oils
5 Hemijski/Kemijski proizvodi	212.702	108.753	91,2	103,4	2.343.709	1.198.319	108,8	Chemical products
51 Organske hemikalije/kemikalije	6.116	3.127	97,6	93,1	67.297	34.408	85,7	Organic chemicals
52 Anorganske hemikalije/kemikalije	3.131	1.601	81,2	74,2	40.689	20.804	95,9	Inorganic chemicals
53 Boje i štavila	10.810	5.527	80,1	84,6	145.648	74.469	104,2	Dyeing, tanning, colouring materials
54 Medicinski i farmaceutski proizvodi	58.122	29.717	95,8	106,1	598.652	306.086	109,2	Medical and pharmaceutical products
55 Toaletni proizvodi i proizvodi za čišćenje	44.300	22.650	105,3	115,7	459.974	235.181	115,4	Toilet, cleaning and perfume materials

8 - 5 Uvoz po sektorima i odsjecima SMTK - Rev. 4 (nastavak)
Imports by sections and divisions of SITC Rev. 4 (continued)

	XI 2024 '000 KM	XI 2024 '000 EUR	XI 2024 X 2024	XI 2024 XI 2023	I-XI 2024 '000 KM	I-XI 2024 '000 EUR	I-XI 2024 I-XI 2023	
56 Vještačka đubriva	636	325	77,7	144,9	8.595	4.395	71,6	Processed fertilizers
57 Plastične mase u primarnim oblicima	30.458	15.573	88,2	105,2	349.478	178.685	105,8	Plastics in primary forms
58 Plastične mase, ne-primarni oblici	33.402	17.078	87,0	98,8	371.814	190.105	103,0	Plastics in non-primary forms
59 Ostale hemikalije/kemikalije	25.727	13.154	77,5	99,2	301.562	154.186	123,8	Chemicals, n.e.s.
6 Industrijski proizvodi, razvrstani uglavnom po vrsti sirovina	416.711	213.061	91,6	100,7	4.542.435	2.322.510	98,3	Industrial products, classified mostly by raw material
61 Koža, krzno i proizvodi od kože i krzna	10.219	5.225	113,9	116,4	91.982	47.030	77,5	Leather, products of, dressed furskins
62 Guma i gumeni proizvodi	20.410	10.435	64,8	95,4	231.225	118.223	111,9	Rubber manufactures, n.e.s.
63 Proizvodi od drveta, osim namještaja	18.274	9.343	95,2	91,4	214.551	109.698	98,5	Wood manufactures (excl. furniture)
64 Papir, ljepenka i ostali slični proizvodi	30.843	15.770	95,7	109,0	337.845	172.737	106,2	Paper, paperboard and articles thereof
65 Predivo, tkanine i tekstilni proizvodi	37.484	19.165	89,3	80,0	464.892	237.696	91,6	Textile yarn, fabrics, made-up articles
66 Proizvodi od nemetalnih minerala	38.476	19.672	88,2	105,7	444.578	227.309	106,0	Non-metallic mineral manufactures
67 Željezo i čelik	82.536	42.200	92,7	89,1	901.935	461.152	96,9	Iron and steel
68 Obojeni metali	109.959	56.221	91,2	116,5	1.138.262	581.984	93,9	Non-ferrous metals
69 Metalni proizvodi	68.510	35.029	101,1	105,5	717.165	366.681	104,4	Manufactures of metals
7 Mašine/Strojevi i transportna sredstva	352.612	180.288	97,7	91,9	4.129.382	2.111.319	99,8	Machinery and transport equipment
71 Pogonske mašine i oprema	11.844	6.056	86,6	92,6	172.440	88.167	86,6	Power-generating enginery, equipment
72 Mašine specijaliz. za određ. industrije	28.622	14.634	104,7	76,4	437.901	223.895	96,5	Machines special. for partic. industries
73 Mašine za obradu metala	11.938	6.104	102,6	67,0	165.998	84.873	116,5	Metal working machinery
74 Ostale industrijske mašine i dijelovi	59.198	30.267	86,7	87,5	735.333	375.970	96,4	Other industrial machinery and parts of
75 Kancelarijske mašine i mašine za automatsku obradu podataka	16.736	8.557	115,2	94,4	163.835	83.768	104,3	Office machines and automatic data processing machines
76 Telekomunikacijski aparati i aparati za snimanje zvuka	34.459	17.619	112,8	99,6	342.942	175.343	104,0	Telecommunications and sound recording apparatus
77 Električne mašine, aparati i uređaji	84.010	42.954	97,4	107,2	874.416	447.082	98,0	Electrical machinery, appliances, parts
78 Drumska vozila	105.083	53.728	97,6	92,7	1.229.528	628.648	103,6	Road vehicles
79 Ostala transportna vozila	722	369	85,2	17,7	6.989	3.573	46,3	Other transport equipment
8 Razni industrijski proizvodi	151.786	77.607	80,5	101,6	1.768.071	904.000	107,1	Miscellaneous industrial goods
81 Montažne zgrade, sanitarni, rasvjetni i grijajući uređaji	8.006	4.093	91,3	100,4	88.425	45.211	106,9	Fabricated buildings; sanitary, heating, lighting equipment
82 Namještaj i njegovi dijelovi	19.499	9.970	90,4	99,9	220.655	112.819	108,6	Furniture and furnishings
83 Torbe, tašne, neseresi i slični proizvodi	3.916	2.002	75,0	123,5	41.994	21.471	113,8	Travel goods, handbags and similar
84 Odjeća	37.472	19.159	72,0	100,4	468.707	239.646	104,9	Clothing
85 Obuća	10.910	5.578	60,1	90,3	150.312	76.853	87,6	Footwear
87 Naučni i kontrolni instrumenti	16.426	8.398	80,1	86,2	186.636	95.425	111,4	Scientific and controlling instruments
88 Fotografski i optički proizvodi, satovi	3.670	1.876	123,4	138,0	32.639	16.688	116,9	Photo and optical equipment; watches
89 Ostali industrijski proizvodi	51.887	26.529	87,5	108,9	578.703	295.886	112,5	Miscellaneous manufactured articles
9 Proizvodi, nerazvrstani po kategorijama	229	117	-	-	1.876	959	228,5	Products and transactions, unclassified

Izvor: Baza podataka Uprave za indirektno/neizravno oporezivanje BiH.

Source: Indirect Taxation Authority of BiH database.
Previous data

Prethodni podaci

8 - 6 Izvoz Federacije BiH prema međunarodnoj klasifikaciji ekonomske namjene proizvoda (BEC) Rev. 4
Exports of Federation of BiH, according to classification by broad economic categories (BEC) Rev. 4

	XI 2024 '000 KM	XI 2024 '000 EUR	XI 2024 X 2024	XI 2024 XI 2023	I - XI 2024 '000 KM	I - XI 2024 '000 EUR	I-XI 2024 I-XI 2023	
UKUPNO	926.631	473.779	92,0	98,1	9.899.259	5.061.411	95,6	TOTAL
1. Hrana i pića	48.068	24.577	97,9	115,2	517.686	264.689	115,7	Food and beverages
2. Industrijski materijali	435.222	222.525	93,3	103,0	4.653.439	2.379.266	96,9	Industrial supplies
3. Goriva i maziva	37.310	19.076	65,3	63,5	510.291	260.908	56,8	Fuels and lubricants
4. Kapitalni proizvodi (osim transportnih sredstava), dijelovi i pribor	127.420	65.149	97,7	92,7	1.366.732	698.799	101,5	Capital goods (exc. transport equipment), parts and accessories
5. Transportna sredstva i njihovi dijelovi i pribor	68.961	35.259	99,3	91,3	694.534	355.110	105,2	Transport equipment, parts and accessories thereof
6. Proizvodi za široku potrošnju	175.670	89.819	101,4	93,0	1.785.272	912.795	92,2	Consumer goods
7. Proizvodi, drugdje nespomenuti	33.980	17.374	55,7	169,8	371.305	189.845	139,2	Goods, n.e.c.

8 - 7 Uvoz Federacije BiH prema međunarodnoj klasifikaciji ekonomske namjene proizvoda (BEC) Rev. 4
Imports of Federation of BiH, according to classification by broad economic categories (BEC) Rev. 4

	XI 2024 '000 KM	XI 2024 '000 EUR	XI 2024 X 2024	XI 2024 XI 2023	I - XI 2024 '000 KM	I - XI 2024 '000 EUR	I-XI 2024 I-XI 2023	
UKUPNO	1.666.087	851.857	93,0	101,0	18.462.130	9.439.537	101,6	TOTAL
1. Hrana i pića	258.630	132.235	95,0	110,7	2.696.385	1.378.640	111,6	Food and beverages
2. Industrijski materijali	552.140	282.305	89,8	99,6	6.104.990	3.121.432	99,2	Industrial supplies
3. Goriva i maziva	230.440	117.822	101,7	105,1	2.497.162	1.276.779	91,7	Fuels and lubricants
4. Kapitalni proizvodi (osim transportnih sredstava), dijelovi i pribor	227.673	116.407	95,4	88,8	2.774.954	1.418.811	97,9	Capital goods (exc. transport equipment), parts and accessories
5. Transportna sredstva i njihovi dijelovi i pribor	127.681	65.282	89,7	90,6	1.474.850	754.079	104,1	Transport equipment, parts and accessories thereof
6. Proizvodi za široku potrošnju	266.487	136.253	90,7	109,1	2.889.254	1.477.252	110,4	Consumer goods
7. Proizvodi, drugdje nespomenuti	3.036	1.552	91,0	-	24.535	12.545	165,5	Goods, n.e.c.

Izvor: Baza podataka Uprave za indirektno/neizravno oporezivanje BiH.

Source: Indirect Taxation Authority of BiH database.

Prethodni podaci

Previous data

8 - 8 Izvoz najznačajnijih proizvoda - vrijednost i struktura

Exports of top goods - value and structure

Tarifni broj Tariff code	Roba	I - XI 2024 000 KM	I - XI 2024 000 EUR	%	Goods
UKUPAN IZVOZ		9.899.259	5.061.411	100,0	TOTAL EXPORTS
od toga					of which
8544499500	Ostali električni provodnici, za napon između 80 V i 1000 V	361.307	184.733	3,6	Electric conductors for a voltage > 80 V but < 1.000 V
9306303000	Municija i njeni dijelovi, za vojno oružje	266.312	136.163	2,7	Cartridges and other ammunition and projectiles and parts thereof, n.e.s.
2716000000	Električna energija	238.943	122.170	2,4	Electrical energy
7308909800	Ostale željezne ili čelične konstrukcije (osim montažnih zgrada) i dijelovi	208.638	106.675	2,1	Structures and parts of structures of iron or steel, n.e.s.
2836200000	Dinatrijum-karbonat	192.532	98.440	1,9	Disodium carbonate
8544499100	Izolovani električni provodnici, za napon <1000 V, bez priključaka	178.999	91.521	1,8	Electric wire and cables, for a voltage <=1000 V, insulated, with no connectors
7601208000	Legure aluminijuma, u sirovim oblicima, ostale	174.132	89.032	1,8	Unwrought aluminium
3925200000	Vrata, prozori i njihovi okviri, pragovi, od plastičnih masa	171.203	87.535	1,7	Doors, windows and their frames and thresholds for doors, of plastics
7610100000	Vrata, prozori i njihovi okviri, od aluminijuma	160.343	81.982	1,6	Doors, windows and their frames, of aluminium
8503009900	Ostali dijelovi za električne motore i generatore	160.284	81.952	1,6	Parts for electric motors and generators, electric generating sets, n.e.s.
2704001000	Koks i polukoks od kamenog uglja	144.560	73.912	1,5	Coke and semi-coke of coal
8537109800	Električne ploče, pulтови, stolovi, i slično, ostalo	124.313	63.560	1,3	Boards, panels, consoles, desks, cabinets and other bases
9401610000	Tapecirana sjedišta	123.083	62.931	1,2	Upholstered seats
7604299000	Ostali profili od legura aluminijuma	117.080	59.862	1,2	Solid profiles, of aluminium alloys, n.e.s.
8708999700	Dijelovi i pribor za motorna vozila	110.166	56.327	1,1	Parts and accessories for tractors, motor cars and other motor vehicles
9403500000	Drveni namještaj za spavaće sobe	103.295	52.814	1,0	Furniture and parts thereof, n.e.s.
9406903800	Montažne zgrade, ostale	100.842	51.560	1,0	Prefabricated buildings, other
7214200000	Šipke od gvožđa, sa udubljenjima i slično	91.782	46.927	0,9	Bars of iron with some deformations
7204499000	Ostali otpaci od željeza ili čelika	90.249	46.144	0,9	Iron or steel cuttings
8482990000	Ostali dijelovi za kotrljajuće ležaje	90.037	46.035	0,9	Parts of ball or roller bearings (excl. balls, needles and rollers), n.e.s.
	Izvoz svih ostalih roba	6.691.159	3.421.135	67,6	Exports of all other goods

Izvor: Baza podataka Uprave za indirektno/neizravno oporezivanje BiH.

Source: Indirect Taxation Authority of BiH database.

Prethodni podaci

Previous data

8 - 9 Uvoz najznačajnijih proizvoda - vrijednost i struktura

Imports of top goods - value and structure

Tarifni broj Tariff code	Roba	I - XI 2024 000 KM	I - XI 2024 000 EUR	%	Goods
UKUPAN IZVOZ		18.462.130	9.439.537	100,0	TOTAL EXPORTS
od toga					of which
2710194300	Diesel gorivo	1.331.205	680.634	7,2	Diesel fuel
7408110000	Žica od bakra promjera preko 6 mm	410.553	209.912	2,2	Copper wire, more than 6 mm in diameter
2701121000	Bitumenozni kameni ugljen za koksovanje	324.851	166.094	1,8	Bituminous hard coal for coking
3004900010	Gotovi lijekovi za prodaju na malo, ostali	317.206	162.185	1,7	Other medicaments in forms or packings for retail sale
2710124500	Benzin 95-98 oktana	218.474	111.704	1,2	Petrol 95-98 octane
2716000000	Električna energija	215.311	110.087	1,2	Electrical energy
7601204000	Legure aluminija u obliku ploča i poluga	166.947	85.359	0,9	Unwrought aluminium, Slabs and billets
8517130000	Električni aparati za žičnu telefoniju, i slično, pametni telefoni	146.202	74.752	0,8	Smartphones
8703329000	Automobili, korišteni, sa diesel motorom od 1500 do 2500 cm ³	133.272	68.141	0,7	Cars with diesel engine, 1500-2500 cm ³ , used
8703321910	Automobili sa diesel motorom, novi, prvoga stepena rastavljenosti	129.760	66.345	0,7	Motor cars and other motor vehicles
2202100000	Voda, uključujući mineralnu i gaziranu, sa dodatim sladilima i aromama	123.481	63.135	0,7	Waters, incl. mineral and aerated, with added sugar, sweetener or flavour
2402209000	Cigarete, ostale	121.372	62.057	0,7	Cigarettes
7210708000	Plosnati valjani proizvodi od željeza ili neleg. čelika	120.874	61.802	0,7	Flat-rolled products of iron or non-alloy steel, clad, plated or coated
3002150000	Antiserumi, ostale frakcije krvi i imunološki proizvodi; vakcine.	114.323	58.452	0,6	Antiserums and other blood fractions and immunological products; vaccines.
0201203000	Goveđe četvrti sa kostima, svježe	109.264	55.866	0,6	Forequarters of bovine animals, with bone in, fresh or chilled
7601109000	Aluminijum, sirovi	107.053	54.735	0,6	Aluminium, raw
2203000100	Pivo od slada, u bocama	106.006	54.200	0,6	Beer made from malt, in bottles
2711210000	Prirodni gas u gasovitom stanju	101.701	51.999	0,6	Natural gas in gaseous state
4011100000	Nove spoljne pneumatske gume za putnička vozila	100.787	51.532	0,5	New pneumatic tyres, of rubber
2106909800	Ostali prehrambeni proizvodi	98.375	50.298	0,5	Food preparations, n.e.s.
	Uvoz svih ostalih roba	13.965.113	7.140.249	75,6	Imports of all other goods

Izvor: Baza podataka Uprave za indirektno/neizravno oporezivanje BiH.

Source: Indirect Taxation Authority of BiH database.

Prethodni podaci

Previous data

VANJSKA TRGOVINA

FOREIGN TRADE

8 - 10 Top 10 zemalja u izvozu i uvozu

Top 10 exports and imports countries

	I - XI 2024 '000 KM	I - XI 2024 '000 EUR	I - XI 2024 Struktura u % Structure in %	
UKUPAN IZVOZ	9.899.259	5.061.411	100,0	TOTAL EXPORTS
Njemačka	1.773.020	906.531	17,9	Germany
Hrvatska	1.529.066	781.799	15,4	Croatia
Austrija	1.090.899	557.768	11,0	Austria
Srbija	817.526	417.994	8,3	Serbia
Slovenija	772.903	395.179	7,8	Slovenia
Italija	666.832	340.946	6,7	Italy
Crna Gora	323.411	165.357	3,3	Montenegro
Nizozemska	313.794	160.440	3,2	Netherlands
Češka	247.568	126.580	2,5	Czech Republic
Francuska	209.704	107.220	2,1	France
Ostale zemlje	2.154.536	1.101.597	21,8	Other countries

	I - XI 2024 '000 KM	I - XI 2024 '000 EUR	I - XI 2024 Struktura u % Structure in %	
UKUPAN UVOZ	18.462.130	9.439.537	100,0	TOTAL IMPORTS
Italija	2.388.720	1.221.333	12,9	Italy
Njemačka	2.186.100	1.117.735	11,8	Germany
Kina	1.827.869	934.575	9,9	China
Hrvatska	1.470.308	751.757	8,0	Croatia
Srbija	1.456.281	744.585	7,9	Serbia
Turska	1.181.002	603.837	6,4	Turkiye
Austrija	693.635	354.650	3,8	Austria
Slovenija	678.648	346.987	3,7	Slovenia
Poljska	642.458	328.484	3,5	Poland
SAD	536.193	274.151	2,9	United States
Ostale zemlje	5.400.916	2.761.445	29,3	Other countries

Izvor: Baza podataka Uprave za indirektno/neizravno oporezivanje BiH.

Source: Indirect Taxation Authority of BiH database.

Prethodni podaci

Previous data

8 - 11 Izvoz Federacije Bosne i Hercegovine po zemljama prema geografskim zonama
Exports of Federation of Bosnia and Herzegovina by countries by geographic zones

	XI 2024 000 KM	XI 2024 000 EUR	<u>XI 2024</u> X 2024	<u>XI 2024</u> XI 2023	I-XI 2024 000 KM	I-XI 2024 000 EUR	<u>I-XI 2024</u> I-XI 2023	
UKUPNO	926.631	473.779	92,0	98,1	9.899.259	5.061.411	95,6	TOTAL
Zemlje EU	708.332	362.164	94,4	102,2	7.489.697	3.829.421	95,8	EU countries
Austrija	102.994	52.660	96,5	96,6	1.090.899	557.768	90,3	Austria
Belgija	4.144	2.119	77,7	72,1	60.360	30.862	99,5	Belgium
Bugarska	3.156	1.614	53,7	42,2	63.395	32.413	80,4	Bulgaria
Češka	44.575	22.791	88,7	263,9	247.568	126.580	151,6	Czech Republic
Kipar	214	109	178,3	80,1	2.059	1.053	106,2	Cyprus
Danska	4.921	2.516	97,3	194,7	40.977	20.951	124,6	Denmark
Estonija	25	13	5,1	18,4	1.916	980	55,1	Estonia
Finska	57	29	-	285,0	2.142	1.095	49,3	Finland
Francuska	19.594	10.018	95,9	96,1	209.704	107.220	101,3	France
Grčka	1.469	751	101,5	170,6	13.111	6.704	96,4	Greece
Hrvatska	137.438	70.271	82,9	106,0	1.529.066	781.799	99,7	Croatia
Irska	924	472	169,5	207,6	6.676	3.413	247,0	Ireland
Italija	66.195	33.845	114,6	99,2	666.832	340.946	88,1	Italy
Latvija (Letonija)	128	65	25,6	77,6	4.102	2.097	208,4	Latvia
Litvanija	4.520	2.311	85,4	129,0	64.271	32.861	103,0	Lithuania
Luksemburg	244	125	156,4	51,4	4.332	2.215	31,3	Luxembourg
Mađarska	14.450	7.388	76,2	91,9	171.956	87.920	95,4	Hungary
Malta	33	17	23,7	132,0	489	250	97,6	Malta
Nizozemska	26.187	13.389	94,8	91,9	313.794	160.440	103,2	Netherlands
Njemačka	169.060	86.439	100,2	97,5	1.773.020	906.531	92,4	Germany
Poljska	8.244	4.215	96,4	79,0	125.318	64.074	91,8	Poland
Portugal	699	357	184,9	102,8	4.883	2.497	62,4	Portugal
Rumunija	10.897	5.572	85,5	121,2	123.633	63.213	96,3	Romania
Slovačka	5.556	2.841	93,6	150,1	73.806	37.736	138,3	Slovakia
Slovenija	69.961	35.770	99,4	90,3	772.903	395.179	94,8	Slovenia
Španija	4.846	2.478	101,2	101,7	52.417	26.800	102,9	Spain
Švedska	7.801	3.989	124,1	101,7	70.068	35.825	88,1	Sweden
Zemlje EFTE	21.118	10.797	117,6	108,6	222.104	113.560	104,8	EFTA countries
Island	15	8	-	-	273	140	-	Iceland
Lihtenštajn	-	-	-	-	261	133	52,1	Liechtenstein
Norveška	3.184	1.628	85,1	143,6	43.102	22.038	132,1	Norway
Švicarska	17.919	9.162	126,1	106,6	178.468	91.249	99,8	Switzerland
Ostale evropske zemlje	157.844	80.704	82,9	82,3	1.717.700	878.246	87,9	Other european countries
Albanija	2.773	1.418	92,2	123,7	35.027	17.909	124,5	Albania
Crna Gora	29.312	14.987	93,2	108,9	323.411	165.357	92,5	Montenegro
Kosovo	10.316	5.274	114,1	194,5	73.420	37.539	84,0	Kosovo
Sjeverna Makedonija	10.339	5.286	83,1	97,7	118.122	60.395	102,3	Macedonia FYR
Ruska Federacija	11.319	5.787	106,6	67,0	63.553	32.494	79,4	Russian Federation
Srbija	70.061	35.822	69,6	65,7	817.526	417.994	79,2	Serbia
Turska	13.895	7.104	104,9	91,0	187.412	95.822	111,0	Turkey
Ujedinjeno Kraljevstvo	7.409	3.788	95,6	124,5	74.359	38.019	122,6	United Kingdom
Ostale zemlje	2.420	1.237	113,8	117,7	24.870	12.716	81,1	Other countries
Afrika	4.519	2.311	228,6	41,7	52.584	26.886	104,6	Africa

8 - 11 Izvoz Federacije Bosne i Hercegovine po zemljama prema geografskim zonama (nastavak)

Exports of Federation of Bosnia and Herzegovina by countries by geographic zones (continued)

	XI 2024 '000 KM	XI 2024 '000 EUR	XI 2024 X 2024	XI 2024 XI 2023	I-XI 2024 '000 KM	I-XI 2024 '000 EUR	I-XI 2024 I-XI 2023	
Zemlje sjeverne Afrike	3.741	1.913	244,4	65,7	42.507	21.733	203,2	North Africa
Ostale Afričke zemlje	778	398	174,4	15,1	10.077	5.152	34,3	Other African countries
Amerika	19.085	9.758	68,2	103,5	210.950	107.857	123,3	America
Zemlje sjeverne Amerike	17.032	8.708	64,1	107,4	178.395	91.212	131,5	North America
Kanada	1.229	628	379,3	-	2.470	1.263	354,4	Canada
SAD	15.803	8.080	60,2	100,0	175.925	89.949	130,3	United States
Ostale zemlje	-	-	-	-	-	-	-	Other countries
Zemlje Centralne Amerike i Kariba	1.610	823	125,2	106,2	23.527	12.029	113,8	Centr. America and Caribbean
Zemlje Južne Amerike	443	227	410,2	41,4	9.028	4.616	61,1	South America
Azija	14.517	7.422	80,3	137,8	196.889	100.668	135,8	Asia
Zemlje Bliskog i Srednjeg Istoka	8.046	4.114	158,8	204,1	118.098	60.383	154,2	Near and Middle Eastern countries
Ostale zemlje Azije	6.471	3.309	49,8	98,2	78.791	40.285	115,2	Other Asian countries
Indija	1.180	603	30,4	104,7	21.845	11.169	117,5	India
Japan	48	25	145,5	-	720	368	76,7	Japan
Kina	1.368	699	181,9	42,2	20.244	10.351	151,2	China
Malezija	-	-	-	-	2.478	1.267	15,6	Malaysia
Ostale zemlje	3.875	1.981	46,5	211,4	33.504	17.130	171,1	Other countries
Zemlje okeanije i polarnog regiona	979	501	-	874,1	6.088	3.113	134,5	Oceania and Polar Regions
Australija i Novi Zeland	979	501	-	874,1	6.088	3.113	134,5	Australia and New Zealand
Australija	978	500	-	873,2	5.648	2.888	131,7	Australia
Novi Zeland	1	1	5,0	-	440	225	185,7	New Zealand
Ostale zemlje	-	-	-	-	-	-	-	Other countries
Ostale zemlje Okeanije i Polarnog Regiona	-	-	-	-	-	-	-	Other countries of Oceania and Polar Region
Neraspoređeno	237	121	119,7	142,8	3.247	1.660	125,5	Unclassified

Izvor: Baza podataka Uprave za indirektno/neizravno oporezivanje BiH.

Source: Indirect Taxation Authority of BiH database.

Prethodni podaci

Previous data

8 - 12 Uvoz federacije Bosne i Hercegovine po zemljama prema geografskim zonama
Imports of federation of Bosnia and Herzegovina by countries by geographic zones

	XI 2024 '000 KM	XI 2024 '000 EUR	XI 2024 X 2024	XI 2024 XI 2023	I-XI 2024 '000 KM	I-XI 2024 '000 EUR	I-XI 2024 I-XI 2023	
UKUPNO	1.666.087	851.857	93,0	101,0	18.462.130	9.439.537	101,6	TOTAL
Zemlje EU	987.661	504.983	92,1	96,6	11.122.809	5.687.002	102,1	EU countries
Austrija	69.611	35.592	104,4	107,8	693.635	354.650	100,6	Austria
Belgija	16.909	8.645	95,9	104,1	179.156	91.601	103,0	Belgium
Bugarska	9.771	4.996	44,9	153,5	212.282	108.538	290,1	Bulgaria
Češka	34.344	17.560	107,7	109,7	355.885	181.961	97,7	Czech Republic
Kipar	4	2	18,2	10,8	325	166	60,5	Cyprus
Danska	4.787	2.448	82,9	87,6	59.372	30.356	124,4	Denmark
Estonija	472	241	188,0	334,8	3.652	1.867	134,2	Estonia
Finska	1.234	631	62,6	85,0	28.219	14.428	64,5	Finland
Francuska	30.755	15.725	82,2	99,6	354.347	181.175	109,5	France
Grčka	7.070	3.615	38,8	119,1	198.346	101.413	165,2	Greece
Hrvatska	150.202	76.797	84,1	105,8	1.470.308	751.757	97,4	Croatia
Irska	9.914	5.069	116,3	145,6	99.655	50.953	129,7	Ireland
Italija	195.835	100.129	94,1	78,6	2.388.720	1.221.333	95,3	Italy
Latvija (Letonija)	249	127	38,6	46,8	5.193	2.655	112,4	Latvia
Litvanija	2.464	1.260	137,8	173,3	17.964	9.185	137,3	Lithuania
Luksemburg	903	462	145,2	110,3	8.069	4.126	84,4	Luxembourg
Mađarska	41.112	21.020	99,2	121,1	423.723	216.646	109,1	Hungary
Malta	654	334	82,4	191,8	7.391	3.779	107,8	Malta
Nizozemska	20.300	10.379	82,4	78,7	291.542	149.063	105,6	Netherlands
Njemačka	193.922	99.151	101,7	87,9	2.186.100	1.117.735	97,4	Germany
Poljska	59.858	30.605	89,8	109,9	642.458	328.484	101,2	Poland
Portugal	3.034	1.551	88,4	66,9	33.894	17.330	102,2	Portugal
Rumunija	15.183	7.763	67,3	91,5	197.405	100.932	112,6	Romania
Slovačka	17.930	9.167	84,0	100,6	193.161	98.762	112,6	Slovakia
Slovenija	57.758	29.531	90,0	106,2	678.648	346.987	104,1	Slovenia
Španija	34.849	17.818	130,1	172,3	286.302	146.384	123,7	Spain
Švedska	8.537	4.365	90,5	76,6	107.057	54.737	87,2	Sweden
Zemlje EFTE	21.724	11.107	103,2	133,9	202.592	103.584	137,7	EFTA countries
Island	158	81	343,5	752,4	672	344	208,7	Iceland
Lihtenštajn	23	12	42,6	26,7	745	381	91,4	Liechtenstein
Norveška	3.224	1.648	110,4	169,2	38.174	19.518	196,2	Norway
Švicarska	18.319	9.366	101,6	128,8	163.001	83.341	128,9	Switzerland
Ostale evropske zemlje	291.504	149.044	91,7	106,0	3.282.134	1.678.128	101,0	Other european countries
Albanija	2.739	1.400	85,5	66,3	29.510	15.088	78,9	Albania
Crna Gora	5.283	2.701	75,5	133,3	46.658	23.856	120,5	Montenegro
Kosovo	2.484	1.270	136,3	138,5	19.946	10.198	102,7	Kosovo
Sjeverna Makedonija	19.156	9.794	120,5	163,0	173.355	88.635	147,6	Macedonia FYR
Ruska Federacija	17.544	8.970	110,5	111,4	218.192	111.560	63,0	Russian Federation
Srbija	141.113	72.150	94,2	129,1	1.456.281	744.585	102,6	Serbia
Turska	89.393	45.706	81,7	81,5	1.181.002	603.837	106,9	Turkey
Ujedinjeno Kraljevstvo	7.897	4.038	77,8	55,6	110.952	56.729	88,8	United Kingdom
Ostale zemlje	5.895	3.014	128,1	138,1	46.238	23.641	116,4	Other countries
Afrika	13.703	7.006	79,4	110,2	145.217	74.248	93,5	Africa

8 - 12 Uvoz Federacije Bosne i Hercegovine po zemljama prema geografskim zonama (nastavak)
Imports of Federation of Bosnia and Herzegovina by countries by geographic zones (continued)

	XI 2024 '000 KM	XI 2024 '000 EUR	XI 2024 X 2024	XI 2024 XI 2023	I-XI 2024 '000 KM	I-XI 2024 '000 EUR	I-XI 2024 I-XI 2023	
Zemlje sjeverne Afrike	12.028	6.150	83,7	106,3	118.371	60.522	91,7	North Africa
Ostale Afričke zemlje	1.675	856	57,9	150,1	26.846	13.726	101,9	Other African countries
Amerika	55.828	28.544	75,8	71,5	802.877	410.504	90,3	America
Zemlje sjeverne Amerike	33.804	17.284	75,1	56,0	549.895	281.157	80,7	North America
Kanada	1.752	896	240,7	201,8	13.702	7.006	84,1	Canada
SAD	32.052	16.388	72,4	53,9	536.193	274.151	80,6	United States
Ostale zemlje	-	-	-	-	-	-	-	Other countries
Zemlje Centralne Amerike i Kariba	3.105	1.588	121,4	95,2	34.679	17.731	103,1	Centr. America and Caribbean
Zemlje Južne Amerike	18.919	9.673	72,4	130,1	218.303	111.617	125,6	South America
Azija	295.101	150.883	102,1	121,2	2.862.297	1.463.469	102,6	Asia
Zemlje Bliskog i Srednjeg Istoka	15.388	7.868	111,0	193,3	137.067	70.081	112,3	Near and Middle Eastern countries
Ostale zemlje Azije	279.713	143.015	101,6	118,8	2.725.230	1.393.388	102,2	Other Asian countries
Indija	19.626	10.035	105,7	109,4	176.447	90.216	59,1	India
Japan	12.590	6.437	120,1	151,2	112.064	57.297	101,1	Japan
Kina	179.830	91.946	97,1	113,6	1.827.869	934.575	105,4	China
Malezija	3.195	1.634	123,4	136,0	38.937	19.908	123,4	Malaysia
Ostale zemlje	64.472	32.964	110,2	132,7	569.913	291.392	115,9	Other countries
Zemlje okeanije i polarnog regiona	89	46	12,9	24,0	36.669	18.749	109,4	Oceania and Polar Regions
Australija i Novi Zeland	85	43	12,4	23,0	36.551	18.688	109,7	Australia and New Zealand
Australija	43	22	6,6	11,8	35.855	18.332	108,6	Australia
Novi Zeland	26	13	185,7	433,3	485	248	182,3	New Zealand
Ostale zemlje	16	8	76,2	-	211	108	602,9	Other countries
Ostale zemlje Okeanije i Polarnog Regiona	4	2	80,0	400,0	118	60	61,5	Other countries of Oceania and Polar Region
Neraspoređeno	477	244	206,5	76,9	7.535	3.853	58,9	Unclassified

Izvor: Baza podataka Uprave za indirektno/neizravno oporezivanje BiH.

Source: Indirect Taxation Authority of BiH database.

Prethodni podaci

Previous data

8 - 13 Izvoz i uvoz po statističkim procedurama

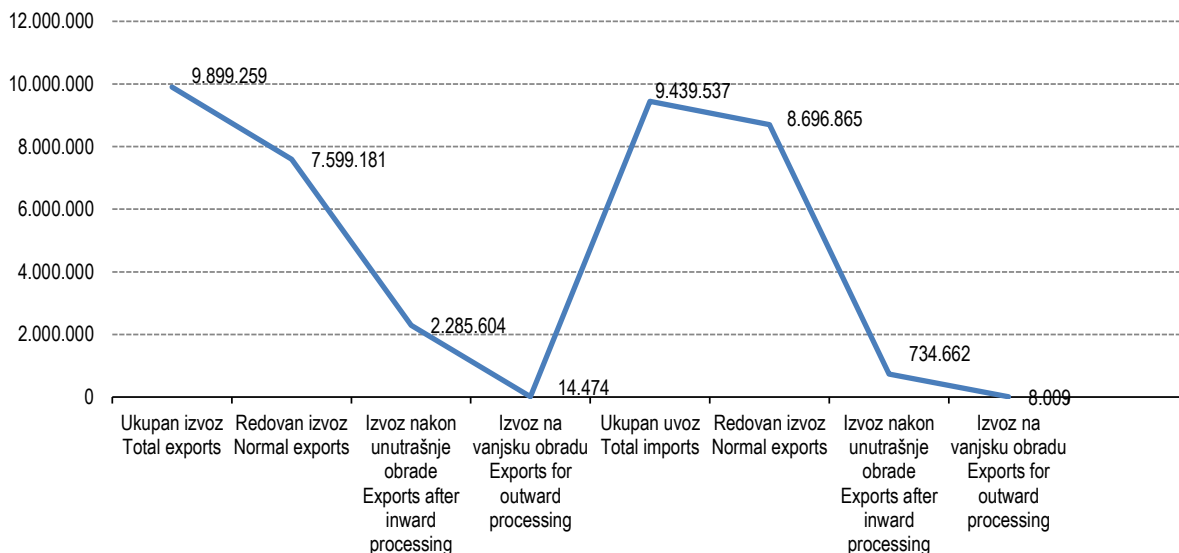
Exports and imports according to statistical procedures

	I - XI 2024 '000 KM	I - XI 2024 Struktura u % Structure in %	
UKUPAN IZVOZ	9.899.259	100,0	TOTAL EXPORTS
1 Redovan izvoz	7.599.181	76,8	Normal exports
2 Izvoz nakon unutrašnje obrade	2.285.604	23,1	Exports after inward processing
3 Izvoz na vanjsku obradu	14.474	0,1	Exports for outward processing
UKUPAN IZVOZ	18.462.130	100,0	TOTAL IMPORTS
1 Redovan uvoz	17.009.590	92,1	Normal imports
2 Uvoz na unutrašnju obradu	1.436.875	7,8	Imports for inward processing
3 Uvoz nakon vanjske obrade	15.665	0,1	Imports after outward processing

	I - XI 2024 '000 EUR	I - XI 2024 Struktura u % Structure in %	
UKUPAN IZVOZ	5.061.411	100,0	TOTAL EXPORTS
1 Redovan izvoz	3.885.399	76,8	Normal exports
2 Izvoz nakon unutrašnje obrade	1.168.611	23,1	Exports after inward processing
3 Izvoz na vanjsku obradu	7.400	0,1	Exports for outward processing
UKUPAN IZVOZ	9.439.537	100,0	TOTAL EXPORTS
1 Redovan uvoz	8.696.865	92,1	Normal imports
2 Uvoz na unutrašnju obradu	734.662	7,8	Imports for inward processing
3 Uvoz nakon vanjske obrade	8.009	0,1	Imports after outward processing

8 - 13. 1 Izvoz i uvoz po statističkim procedurama u '000 KM

Exports and imports according to statistical procedures



Izvor: Baza podataka Uprave za indirektno/neizravno oporezivanje BiH.

Prethodni podaci

Source: Indirect Taxation Authority of BiH database.

Previous data

UNUTRAŠNJA/UNUTARNJA TRGOVINA
DOMESTIC TRADE

Desezonirani i kalendarski prilagođeni pokazatelji ¹⁾
seasonally and working-day adjusted indicators ¹⁾

9 - 1 Trgovina na malo - mjesečne stope promjena izračunate iz desezoniranih indeksa
Month - on - month growth rates calculated on basis of seasonally adjusted indices

	<u>VI 2024</u> V 2024	<u>VII 2024</u> VI 2024	<u>VIII 2024</u> VII 2024	<u>IX 2024</u> VIII 2024	<u>X 2024</u> IX 2024	<u>XI 2024</u> X 2024	
UKUPAN PROMET - OBLAST 47*							TOTAL TURNOVER - DIVISION 47
Nominalno	-0,5	2,6	-0,3	-2,5	0,4	4,0	Value index
Realno	0,1	2,3	-0,4	-1,4	-0,3	4,1	Volume index
Promet od trgovine na malo							Retail turnover
Nominalno	-1,3	2,7	-0,2	-3,1	0,0	2,7	Value index
Realno	0,0	2,2	-1,4	-1,6	-1,2	3,8	Volume index

9 - 2 Trgovina na malo - godišnje stope promjena izračunate iz kalendarski prilagođenih indeksa
Year - on - year growth rates calculated on basis of working day adjusted indices

	<u>VI 2024</u> VI 2023	<u>VII 2024</u> VII 2023	<u>VIII 2024</u> VIII 2023	<u>IX 2024</u> IX 2023	<u>X 2024</u> X 2023	<u>XI 2024</u> XI 2023	
UKUPAN PROMET - OBLAST 47							TOTAL TURNOVER - DIVISION 47
Nominalno	5,7	7,8	5,0	1,6	1,7	6,1	Value index
Realno	5,6	7,4	4,9	3,8	1,5	5,5	Volume index
Promet od trgovine na malo							Retail turnover
Nominalno	5,0	6,7	4,4	0,2	0,3	2,5	Value index
Realno	5,7	6,4	4,0	3,0	0,2	1,9	Volume index

9 - 3 Desezonirani indeksi prometa prema glavnoj djelatnosti poslovnog subjekta, KD BiH 2010
Seasonally adjusted turnover indices, by main activity of business entity, according to KD BiH 2010

		Ukupan promet Total turnover						
		nominalno Value indices			realno Volume indices			
		<u>IX 2024</u> VIII 2024	<u>X 2024</u> IX 2024	<u>XI 2024</u> X 2024	<u>IX 2024</u> VIII 2024	<u>X 2024</u> IX 2024	<u>XI 2024</u> X 2024	
47	Trgovina na malo, osim trgovine motornim vozilima i motociklima	97,5	100,4	104,0	98,6	99,7	104,1	Retail trade, except of motor vehicles and motorcycles
47.11+	Trgovina na malo hranom, pićem i duhanskim proizvodima	98,2	100,8	101,2	98,9	101,2	99,8	Retail trade of food, beverages and tobacco
47.19+	Trgovina na malo do neprehrambenim proizvodima (osim trgovine motornim gorivima)	98,9	99,4	99,5	99,5	99,4	100,1	Retail trade of non-food products (except of automotive fuels)
47-47.30	Trgovina na malo, osim specijalizirane trgovine motornim gorivom	98,6	100,1	100,3	99,2	100,2	100,0	Retail trade, except of automotive fuels in specialised stores

Prethodni podaci

Previous data

UNUTRAŠNJA/UNUTARNJA TRGOVINA
DOMESTIC TRADE

9 - 3 Desezonirani indeksi prometa prema glavnoj djelatnosti poslovnog subjekta, KD BiH 2010 (nastavak)
Seasonally adjusted turnover indices, by main activity of business entity, according to KD BiH 2010 (continued)

	Promet od trgovine na malo <i>Turnover from retailing activities</i>						
	nominalno <i>Value indices</i>			realno <i>Volume indices</i>			
	IX 2024 VIII 2024	X 2024 IX 2024	XI 2024 X 2024	IX 2024 VIII 2024	X 2024 IX 2024	XI 2024 X 2024	
UKUPNO	96,9	100,0	102,7	98,4	98,8	103,8	TOTAL
47 Trgovina na malo, osim trgovine motornim vozilima i motociklima	96,9	99,9	102,4	98,4	98,7	103,6	<i>Retail trade, except of motor vehicles and motorcycles</i>
47.11+ Trgovina na malo hranom, pićem i duhanskim proizvodima	98,0	101,2	100,8	97,4	102,6	99,4	<i>Retail trade of food, beverages and tobacco</i>
47.19+47.4 Trgovina na malo neprehrambenim proizvodima (osim trgovine motornim gorivima)	97,3	98,8	102,0	100,1	97,8	103,6	<i>Retail trade of non-food products (except of automotive fuels)</i>
47 - 47.30 Trgovina na malo, osim specijalizirane trgovine motornim gorivom	97,7	100,0	101,4	98,9	99,8	101,8	<i>Retail trade, except of automotive fuels in specialised stores</i>
Ostale djelatnosti (izvan G 47)	95,9	101,8	106,5	97,3	100,4	106,1	<i>Other activities (excl. G 47)</i>

9 - 4 Kalendarski prilagođeni indeksi prometa prema glavnoj djelatnosti poslovnog subjekta, KD BiH 2010
Working-day adjusted turnover indices, by main activity of business entity, according to KD BiH 2010

	Ukupan promet <i>Total turnover</i>						
	nominalno <i>Value indices</i>			realno <i>Volume indices</i>			
	IX 2024 IX 2023	X 2024 X 2023	XI 2024 XI 2023	IX 2024 IX 2023	X 2024 X 2023	XI 2024 XI 2023	
47 Trgovina na malo, osim trgovine motornim vozilima i motociklima	101,6	101,7	106,1	103,8	101,5	105,5	<i>Retail trade, except of motor vehicles and motorcycles</i>
47.11+ Trgovina na malo hranom, pićem i duhanskim proizvodima	101,8	104,0	103,1	98,9	102,6	99,2	<i>Retail trade of food, beverages and tobacco</i>
47.19+47.4 Trgovina na malo neprehrambenim proizvodima (osim trgovine motornim gorivima)	107,6	103,8	99,6	110,1	104,2	100,8	<i>Retail trade of non-food products (except of automotive fuels)</i>
47 - 47.30 Trgovina na malo, osim specijalizirane trgovine motornim gorivom	104,7	103,9	101,3	105,3	103,5	100,1	<i>Retail trade, except of automotive fuels in specialised stores</i>

9 - 4 Kalendarski prilagođeni indeksi prometa prema glavnoj djelatnosti poslovnog subjekta, KD BiH 2010 (nastavak)
Working-day adjusted turnover indices, by main activity of business entity, according to KD BiH 2010 (continued)

	Promet od trgovine na malo <i>Turnover from retailing activities</i>						
	nominalno <i>Value indices</i>			realno <i>Volume indices</i>			
	IX 2024 IX 2023	X 2024 X 2023	XI 2024 XI 2023	IX 2024 IX 2023	X 2024 X 2023	XI 2024 XI 2023	
UKUPNO	100,2	100,3	102,5	103,0	100,2	101,9	TOTAL
47 Trgovina na malo, osim trgovine motornim vozilima i motociklima	100,3	100,1	102,0	103,1	100,0	101,4	<i>Retail trade, except of motor vehicles and motorcycles</i>
47.11+ Trgovina na malo hranom, pićem i duhanskim proizvodima	100,6	103,2	102,3	97,7	101,7	98,5	<i>Retail trade of food, beverages and tobacco</i>
47.19+47.4 Trgovina na malo neprehrambenim proizvodima (osim trgovine motornim gorivima)	105,7	102,2	101,6	109,7	102,9	101,6	<i>Retail trade of non-food products (except of automotive fuels)</i>
47 - 47.30 Trgovina na malo, osim specijalizirane trgovine motornim gorivom	103,1	102,7	102,0	104,5	102,4	100,4	<i>Retail trade, except of automotive fuels in specialised stores</i>
Ostale djelatnosti (izvan G 47)	99,8	103,1	109,5	102,2	103,1	109,2	<i>Other activities (excl. G 47)</i>

Prethodni podaci

Previous data

UNUTRAŠNJA/UNUTARNJA TRGOVINA
DOMESTIC TRADE

9 - 5 Kalendarski prilagođeni indeksi prometa prema glavnoj djelatnosti poslovnog subjekta, KD BiH 2010

Working-day adjusted turnover indices, by main activity of business entity, according to KD BiH 2010

θ 2015=100

		Ukupan promet <i>Total turnover</i>						
		nominalno <i>Value indices</i>			realno <i>Volume indices</i>			
		<u>IX 2024</u> θ 2015	<u>X 2024</u> θ 2015	<u>XI 2024</u> θ 2015	<u>IX 2024</u> θ 2015	<u>X 2024</u> θ 2015	<u>XI 2024</u> θ 2015	
47	Trgovina na malo, osim trgovine motornim vozilima i motociklima	173,2	179,2	177,0	148,1	150,6	151,9	<i>Retail trade, except of motor vehicles and motorcycles</i>
47.11+	Trgovina na malo hranom, pićem i duhanskim proizvodima	179,0	185,2	175,2	130,4	136,9	126,3	<i>Retail trade of food, beverages and tobacco</i>
47.19+	Trgovina na malo neprehrambenim proizvodima (osim trgovine motornim gorivima)	179,3	183,6	175,5	181,5	182,6	181,4	<i>Retail trade of non-food products (except of automotive fuels)</i>
47 - 47.30	Trgovina na malo, osim specijalizirane trgovine motornim gorivom	179,1	184,4	175,3	156,7	160,4	154,6	<i>Retail trade, except of automotive fuels in specialised stores</i>

9 - 5 Kalendarski prilagođeni indeksi prometa prema glavnoj djelatnosti poslovnog subjekta, KD BiH 2010 (nastavak)

Working-day adjusted turnover indices, by main activity of business entity, according to KD BiH 2010 (continued)

θ 2015=100

		Promet od trgovine na malo <i>Turnover from retailing activities</i>						
		nominalno <i>Value indices</i>			realno <i>Volume indices</i>			
		<u>IX 2024</u> θ 2015	<u>X 2024</u> θ 2015	<u>XI 2024</u> θ 2015	<u>IX 2024</u> θ 2015	<u>X 2024</u> θ 2015	<u>XI 2024</u> θ 2015	
UKUPNO		179,2	183,8	177,0	154,5	156,0	153,2	TOTAL
47	Trgovina na malo, osim trgovine motornim vozilima i motociklima	182,5	187,2	179,8	157,3	158,9	155,5	<i>Retail trade, except of motor vehicles and motorcycles</i>
47.11+	Trgovina na malo hranom, pićem i duhanskim proizvodima	190,7	197,3	187,1	139,1	145,8	135,0	<i>Retail trade of food, beverages and tobacco</i>
47.19+	Trgovina na malo neprehrambenim proizvodima (osim trgovine motornim gorivima)	178,6	182,3	177,7	184,8	185,9	185,7	<i>Retail trade of non-food products (except of automotive fuels)</i>
47 - 47.30	Trgovina na malo, osim specijalizirane trgovine motornim gorivom	184,4	189,5	182,2	162,8	166,7	161,4	<i>Retail trade, except of automotive fuels in specialised stores</i>
Ostale djelatnosti (izvan G 47)		142,6	146,0	146,2	123,0	123,9	127,3	<i>Other activities (excl. G 47)</i>

Prethodni podaci

Previous data

UNUTRAŠNJA/UNUTARNJA TRGOVINA
DOMESTIC TRADE

Izvorni, neprilagođeni pokazatelji
Gross, non-adjusted indicators

9 - 6 Nominalni indeksi od trgovine na malo prema trgovačkim strukama
Value indices of retail trade by branches

		$\frac{XI\ 2024}{X\ 2024}$	$\frac{XI\ 2024}{XI\ 2023}$	$\frac{I-XI\ 2024}{I-XI\ 2023}$	Udio u ukupnom prometu Share in total turnover XI 2024	
UKUPNO		96,3	102,5	105,7	100,0	TOTAL
11	Nespecijalizirane prodavnice/prodavaonice živežnim namirnicama	95,4	101,7	102,3	34,8	Non-specialized stores of food
19	Ostale nespecijalizirane prodavnice / prodavaonice	98,0	88,5	102,3	9,0	Other non-specialized stores
21+22+23+ 24+25+26+29	Specijalizirane prodavnice/prodavaonice živežnim namirnicama	86,7	110,3	108,4	3,0	Specialized stores with food, beverages and tobacco
30	Motorna goriva i maziva	96,3	103,9	107,9	22,3	Automotive fuels and lubricants
51+71+72	Tekstil, obuća, odjevni i kožni predmeti	110,8	99,2	108,9	7,7	Textiles, clothes, footwear and leather products
52	Željezna roba, boje, staklo i ostali građevinski materijal u specijalnim prodavnicama / prodavaonicama	84,3	98,2	99,9	5,6	Hardware, paints and glass in specialised store
54+59	Namještaj, oprema za rasvjetu, električni i ostali aparati za domaćinstvo/kućanstvo	113,9	103,2	102,0	3,5	Furniture, lighting equipment, electrical and other household appliances,
73+74+75	Apoteke/ljekarne, medicinski i ortopedski proizvodi, kozmetički i toaletni proizvodi	95,8	121,1	114,0	9,6	Dispensing chemist, medical and orthopaedic, cosmetic and toilet goods
41+42+43+ 53+61+61+ 64+65+76+ 77+78	Ostala trgovina na malo u specijalnim prodavnicama/prodavaonicama	92,1	108,4	117,4	3,5	Other retail sale in specialised stores
79-99	Ostala trgovina na malo izvan prodavnica / prodavaonica	95,2	101,0	112,1	1,1	Other retail sale not in stores

Prethodni podaci

Previous data

TURIZAM
TOURISM
10 - 1 Dolasci i noćenja turista
Tourists arrivals and nights

	Dolasci turista <i>Tourist arrivals</i>				Noćenja turista <i>Tourist nights</i>				
	XI 2024	XI 2024 XI 2023	I - XI 2024	I-XI 2024 I-XI 2023	XI 2024	XI 2024 XI 2023	I - XI 2024	I-XI 2024 I-XI 2023	
UKUPNO	89.295	121,8	1.353.757	114,2	165.007	123,9	2.664.274	110,2	TOTAL
Domaći	30.463	111,7	332.486	104,8	52.659	116,3	641.083	102,6	Domestic
Strani	58.832	127,9	1.021.271	117,7	112.348	127,8	2.023.191	112,9	Foreign

Dolasci i noćenja turista prema vrstama objekata
Tourist arrivals and nights by types of accommodation

UKUPNO	89.295	121,8	1.353.757	114,2	165.007	123,9	2.664.274	110,2	TOTAL
Hoteli i sličan smještaj	87.026	122,6	1.302.009	114,7	159.575	124,5	2.538.499	110,4	Hotels and similar accommodation
Odmarališta i slični objekti za kraći odmor	2.024	93,8	39.981	103,2	4.890	105,3	103.460	108,6	Holiday and other short-stay accommodation
Kampovi i prostori za kampiranje	86	148,3	10.349	102,5	122	156,4	19.434	101,7	Camps and camping grounds
Ostali smještaj	159	138,3	1.418	92,2	420	194,4	2.881	106,7	Other accommodation
DOMAĆI	30.463	111,7	332.486	104,8	52.659	116,3	641.083	102,6	DOMESTIC
Hoteli i sličan smještaj	29.295	112,9	313.519	105,6	50.019	116,3	596.230	102,3	Hotels and similar accommodation
Odmarališta i slični objekti za kraći odmor	1.053	85,3	16.695	93,0	2.347	110,8	41.205	108,2	Holiday and other short-stay accommodation
Kampovi i prostori za kampiranje	24	218,2	1.424	93,1	33	-	1.931	78,3	Camps and camping grounds
Ostali smještaj	91	118,2	848	95,3	260	222,2	1.717	100,9	Other accommodation
STRANI	58.832	127,9	1.021.271	117,7	112.348	127,8	2.023.191	112,9	FOREIGN
Hoteli i sličan smještaj	57.731	128,3	988.490	118,0	109.556	128,6	1.942.269	113,1	Hotels and similar accommodation
Odmarališta i slični objekti za kraći odmor	971	105,1	23.286	112,1	2.543	100,8	62.255	108,9	Holiday and other short-stay accommodation
Kampovi i prostori za kampiranje	62	131,9	8.925	104,2	89	132,8	17.503	105,1	Camps and camping grounds
Ostali smještaj	68	179,0	570	88,0	160	161,6	1.164	116,6	Other accommodation

10 - 2 Dolasci i noćenja turista prema načinu dolaska
Tourist arrivals and nights, by organization of tourist arrivals

	Individualno <i>Individual arrangement</i>				Organizirano <i>Organized trips</i>				
	dolasci turista <i>Tourist arrivals</i>		noćenja turista <i>Tourist nights</i>		dolasci turista <i>Tourist arrivals</i>		noćenja turista <i>Tourist nights</i>		
	XI 2024	XI 2024 XI 2023	I - XI 2024	I-XI 2024 I-XI 2023	XI 2024	XI 2024 XI 2023	I - XI 2024	I-XI 2024 I-XI 2023	
UKUPNO	68.746	77,0	127.983	77,6	20.549	23,0	37.024	22,4	TOTAL
Domaći	26.336	38,3	46.621	36,4	4.127	20,1	6.038	16,3	Domestic
Strani	42.410	61,7	81.362	63,6	16.422	79,9	30.986	83,7	Foreign

10 - 3 Svrha dolaska turista
Purpose of the trip

	Poslovno <i>Business</i>				Ostalo <i>Other</i>				
	dolasci turista <i>Tourist arrivals</i>		noćenja turista <i>Tourist nights</i>		dolasci turista <i>Tourist arrivals</i>		noćenja turista <i>Tourist nights</i>		
	XI 2024	XI 2024 XI 2023	I - XI 2024	I-XI 2024 I-XI 2023	XI 2024	XI 2024 XI 2023	I - XI 2024	I-XI 2024 I-XI 2023	
UKUPNO	13.346	14,9	23.503	14,2	75.949	85,1	141.504	85,8	TOTAL
Domaći	7.520	56,3	12.283	52,3	22.943	30,2	40.376	28,5	Domestic
Strani	5.826	43,7	11.220	47,7	53.006	69,8	101.128	71,5	Foreign

TURIZAM
TOURISM

10 - 4 Dolasci i noćenja turista po zemljama prebivališta
Tourist arrivals and nights by country of residence

	Dolasci turista <i>Tourist arrivals</i>				Noćenja turista <i>Tourist nights</i>				
	XI 2024	XI 2024 XI 2023	I - XI 2024	I-XI 2024 I-XI 2023	XI 2024	XI 2024 XI 2023	I - XI 2024	I-XI 2024 I-XI 2023	
UKUPNO STRANI	58.832	127,9	1.021.271	117,7	112.348	127,8	2.023.191	112,9	TOTAL
Albanija	530	111,6	3.113	98,0	1.173	112,1	6.380	87,8	Albania
Austrija	1.357	125,0	25.628	104,3	2.522	120,6	47.929	98,0	Austria
Belgija	411	275,8	6.058	106,3	790	267,8	13.921	104,0	Belgium
Bugarska	330	112,6	6.843	137,5	1.012	165,1	14.145	149,1	Bulgaria
Crna Gora	2.392	112,9	18.635	101,7	4.254	108,3	35.635	102,5	Montenegro
Češka	262	120,7	6.429	97,4	596	133,0	12.535	102,1	Czech Republic
Danska	136	194,3	4.057	92,4	268	164,4	11.165	90,6	Denmark
Estonija	15	187,5	443	78,1	45	250,0	1.018	80,7	Estonia
Finska	83	150,9	1.318	94,7	251	173,1	2.862	98,7	Finland
Francuska	413	117,7	16.990	102,1	824	106,3	56.302	110,9	France
Grčka	390	229,4	4.689	129,5	1.109	-	10.901	142,1	Greece
Nizozemska	808	213,8	16.457	102,8	1.839	149,2	41.003	103,3	Netherlands
Hrvatska	12.254	143,0	118.523	100,9	20.905	144,3	212.308	97,3	Croatia
Irska	173	161,7	4.063	143,8	447	147,5	13.694	147,5	Ireland
Island	10	142,9	237	79,5	18	257,1	525	67,6	Iceland
Italija	1.863	188,8	28.471	126,8	4.286	158,5	66.839	131,7	Italy
Kipar	59	-	1.371	184,5	199	-	2.059	165,3	Cyprus
Latvija	23	287,5	648	78,1	57	-	2.277	93,2	Latvia
Litvanija	79	-	1.041	114,7	198	264,0	2.920	206,1	Lithuania
Luksemburg	43	195,5	1.275	140,1	81	158,8	3.010	152,2	Luxembourg
Mađarska	326	99,4	15.554	105,5	595	88,4	29.677	103,1	Hungary
Sjeverna Makedonija	832	102,8	10.278	102,6	1.720	106,3	18.834	95,6	Macedonia
Malta	10	6,3	810	127,6	13	4,8	1.768	122,4	Malta
Norveška	185	183,2	3.617	98,5	506	230,0	8.457	105,1	Norway
Njemačka	1.957	129,2	44.324	101,3	4.223	127,6	96.928	101,7	Germany
Poljska	548	237,2	29.632	140,1	1.155	197,4	69.129	126,5	Poland
Portugal / Portugalija	95	141,8	3.346	148,1	251	145,1	5.929	109,3	Portugal
Rumunija / Rumunjska	355	172,3	5.864	133,7	913	191,0	12.229	147,9	Romania
Rusija	773	174,5	6.997	105,8	1.697	206,7	13.684	109,2	Russia
Slovačka	116	19,7	5.297	118,5	312	29,8	12.163	129,5	Slovakia
Slovenija	2.250	89,9	41.990	98,1	4.092	96,3	79.445	96,7	Slovenia
Srbija	4.423	116,5	50.288	104,5	8.395	120,2	93.044	102,5	Serbia
Španija / Španjolska	545	227,1	11.943	123,4	1.414	269,9	25.253	117,7	Spain
Švajcarska / Švicarska	409	88,3	9.705	95,4	770	80,8	20.529	98,0	Switzerland (including Liechtenstein)
Švedska	416	165,1	7.821	87,4	887	154,0	18.858	90,0	Sweden
Turska	8.853	124,3	169.714	152,8	15.717	127,3	231.410	143,5	Turkey
Ujedinjeno Kraljevstvo	1.301	216,5	18.497	160,0	3.139	199,2	47.851	161,8	United Kingdom
Ukrajina	193	201,0	2.497	130,5	605	229,2	8.109	175,0	Ukraine
Ostale evropske zemlje	390	174,9	3.179	114,4	1.209	213,6	9.808	141,1	Other European countries
Egipat	50	217,4	829	114,0	207	175,4	2.950	128,7	Egypt

10 - 5 Dolasci i noćenja turista po zemljama prebivališta (nastavak)

Tourist arrivals and nights by country of residence (continued)

	Dolasci turista <i>Tourist arrivals</i>				Noćenja turista <i>Tourist nights</i>				
	XI 2024	XI 2024 XI 2023	I - XI 2024	I-XI 2024 I-XI 2023	XI 2024	XI 2024 XI 2023	I - XI 2024	I-XI 2024 I-XI 2023	
Južnoafrička Republika	16	228,6	525	143,4	41	-	1.444	203,7	<i>South Africa</i>
Ostale afričke zemlje	100	81,3	1.772	88,6	303	93,8	5.877	118,7	<i>Other African countries</i>
Kanada	196	141,0	6.101	124,5	515	161,4	13.388	123,1	<i>Canada</i>
SAD	1.597	91,8	36.281	113,1	4.418	98,1	86.698	114,5	<i>USA</i>
Ostale sjeverno-američke zemlje	91	-	2.893	-	212	-	6.199	-	<i>Other Northern American countries</i>
Brazil	184	93,4	5.250	146,7	403	76,2	9.212	133,4	<i>Brazil</i>
Ostale zemlje Južne i Srednje Amerike	479	156,0	7.392	119,5	814	96,2	14.048	120,9	<i>Other Southern and Central American C.</i>
Bahrein	32	152,4	1.166	29,2	88	120,6	2.968	26,1	<i>Bahrain</i>
Indija	145	139,4	2.931	104,0	328	169,1	5.698	101,1	<i>India</i>
Iran	16	200,0	271	77,0	32	160,0	999	90,9	<i>Iran</i>
Izrael	32	177,8	9.992	101,0	52	123,8	27.542	111,2	<i>Israel</i>
Japan	141	185,5	2.349	147,3	220	186,4	3.323	118,7	<i>Japan</i>
Južna Koreja	489	79,1	8.880	72,7	1.150	160,2	12.478	77,2	<i>South Korea</i>
Katar	57	118,8	2.908	74,6	168	103,1	9.744	76,5	<i>Qatar</i>
Narodna Republika Kina	4.824	202,3	64.654	250,8	6.163	162,5	81.134	225,4	<i>People's Republic of China</i>
Kuvajt	134	100,8	14.538	104,0	452	93,4	50.880	96,1	<i>Kuwait</i>
Malezija	1.097	63,9	8.441	74,3	1.469	73,3	11.235	78,9	<i>Malaysia</i>
Oman	44	20,7	1.097	7,2	93	18,8	2.645	7,3	<i>Oman</i>
Saudijska Arabija	687	71,3	91.045	173,4	1.435	62,3	211.705	168,2	<i>Saudi Arabia</i>
Ujedinjeni Arapski Emirati	454	82,4	15.724	63,7	1.250	78,7	47.760	64,6	<i>United Arab Emirates</i>
Ostale azijske zemlje	1.983	139,5	19.078	102,3	3.177	141,8	33.855	97,8	<i>Other Asian countries</i>
Australija	276	147,6	7.720	105,4	630	90,1	17.206	103,7	<i>Australia</i>
Novi Zeland	29	161,1	993	125,9	125	208,3	2.496	138,8	<i>New Zealand</i>
Ostale zemlje Okeanije	71	62,3	799	95,7	116	77,3	1.174	88,3	<i>Other countries of Oceania</i>

ZAPOSLENOST, NEZAPOSLENOST I PLAĆE

EMPLOYMENT, UNEMPLOYMENT AND WAGES

Zaposlenost i nezaposlenost

Employment and unemployment

Ukupan broj zaposlenih prema kadrovskoj evidenciji u mjesecu novembru/studenom 2024. godine na području Federacije BiH je 552.607 osobe, što predstavlja povećanje broja zaposlenih za 0,1% u odnosu na oktobar/listopad 2024. godine. U poređenju sa godišnjim prosjekom broja zaposlenih u 2023. godini na području Federacije BiH došlo je do povećanja broja zaposlenih za 2,1%.

The total number of employed persons in November 2024. in the area of the Federation BiH came to 552,607. In relation to the previous month it rose by 0.1%. In comparison with the annual average number of employed persons in 2023. year in the area of the Federation BiH, it rose by 2.1%.

Krajem novembra/studenog 2024. godine u Federaciji Bosne i Hercegovine na evidencijama službi za zapošljavanje bilo je 255.720 nezaposlene osobe, što predstavlja smanjenje broja nezaposlenih za 555 osoba ili 0,2% u odnosu na oktobar/listopad 2024. godine.

According to Unemployment Service data there were 255,720 registered unemployed persons at the end of November 2024. in the Federation BiH. In relation to the previous month it decreased by 555 persons or by 0.2%.

Plaća

Wage

Prosječna mjesečna isplaćena neto plaća po zaposlenom u novembru/studenom 2024. godine u Federaciji Bosne i Hercegovine iznosi 1.401KM.

The average net wage in November 2024. in the Federation BiH came to 1,401 KM.

U toku mjeseca novembra/studenog 2024. godine došlo je do smanjenja prosječne mjesečne isplaćene neto-plaće za 1,0% u odnosu na oktobar/listopad 2024. godine.

In the course of November 2024. the average net wage decreased by 1.0 compared with previous month.

U periodu IX 2024. – XI 2024. godine prosječna mjesečna isplaćena neto plaća iznosi 1.395 KM. U odnosu na isti period prethodne godine došlo je do povećanja prosječne mjesečne isplaćene neto-plaće za 8,6%.

In the period between IX 2024. – XI 2024. the average net wage came to 1.395 KM. In comparison to the same period of the last year it increased by 8.6%.

Prosječna mjesečna isplaćena bruto plaća po zaposlenom za novembar/studeni 2024. godine u Federaciji Bosne i Hercegovine iznosi 2.182 KM.

The average gross wage in November 2024. in the Federation BiH came to 2,182 KM.

Penzije/Mirovine

Pension

U Federaciji BiH za mjesec novembar/studeni 2024.godine penzije/mirovine su isplaćene za 455.170 penzionera/umirovljenika.

Payment pensions in November 2024. in Federation BiH were for 455,170 pensioners.

Visina isplaćenih penzija/mirovina za mjesec novembar/studeni 2024. godine je sljedeća:

The level of payment pension in November 2024. was as follows:

Prosječna isplaćena penzija/mirovina iznosi	621,87 KM	Average payment pension	621.87 KM
Najniža isplaćena penzija/mirovina iznosi	573,53 KM	The lowest payment pension	573.53 KM
Zajamčena penzija/mirovina iznosi	684,48 KM	Guarantee amount of pension	684.48 KM
Najviša isplaćena penzija/mirovina	2.798,45 KM	The highest payment pension	2,798.45 KM

Podaci o penzijama/mirovinama preuzeti su od Federalnog zavoda MIO-PIO.

Data picked up from pension fund.

CIJENE

Potrošačke cijene u decembru/prosincu 2024. godine, u prosjeku su porasle za 0,3% u odnosu na prethodni mjesec.

Posmatrano po odjeljcima Klasifikacije lične/osobne potrošnje prema namjeni, cijene su porasle u odjeljcima: Prijevoz za 1,1%, Hrana i bezalkoholna pića za 0,8%, Restorani i hoteli za 0,3% i Zdravstvo za 0,1%.

Cijene su pale u odjeljcima: Odjeća i obuća za 2,6%, Namještaj, kućanski uređaji i redovno održavanje kuće za 0,7%, Alkoholna pića i duhan za 0,4%, Komunikacije za 0,2% i Rekreacija i kultura i Stanovanje, voda, električna energija, plin i drugi energenti za po 0,1%.

U ostalim odjeljcima, u prosjeku, cijene se nisu mijenjale.

U decembru/prosincu 2024. godine u odnosu na decembar/prosinac 2023. godine, cijene su porasle za 2,4% (godišnja inflacija).

Indeks cijena proizvođača industrijskih proizvoda

Indeksi cijena proizvođača industrijskih proizvoda u Federaciji Bosne i Hercegovine su izračunati u skladu sa Klasifikacijom djelatnosti BiH 2010 (Službeni glasnik BiH br. 47/10) i Nomenklaturom industrijskih proizvoda BiH 2010 (Službeni glasnik BiH br. 12/11 i 41/11).

Indeks cijena proizvođača industrijskih proizvoda se izračunava na bazi prodaje proizvoda proizvedenih u Federaciji BiH, a prodatih na teritoriji Bosne i Hercegovine (domaće tržište) i izvezenih na inozemno tržište.

Ukupan indeks cijena proizvođača industrijskih proizvoda

U decembru/prosincu 2024. godine cijene proizvođača industrijskih proizvoda su porasle za 0,3% u odnosu na prethodni mjesec.

Posmatrano prema Glavnim industrijskim grupacijama cijene su porasle u grupacijama Energije za 2,1% i Kapitalnih proizvoda za 1,3%. Cijene su pale u grupacijama Intermedijarnih proizvoda osim energije i Netrajnih proizvoda za široku potrošnju za po 0,2%.

U grupaciji Trajnih proizvoda za široku potrošnju cijene se u prosjeku nisu mijenjale.

Posmatrano prema područjima Klasifikacije djelatnosti BiH 2010, cijene su porasle u područjima Proizvodnje i snabdijevanja/opskrbe električnom energijom, plinom/gasom, parom i klimatizaciji za 3,6% i Prerađivačke industrije za 0,1%. Cijene su pale u području Vađenja ruda i kamena za 0,3%.

Cijene proizvođača industrijskih proizvoda u decembru/prosincu 2024. godine su porasle za 2,5% u odnosu na isti mjesec prethodne godine.

Indeks cijena proizvođača industrijskih proizvoda na domaćem tržištu

U decembru/prosincu 2024. godine cijene proizvođača industrijskih proizvoda na domaćem tržištu su porasle za 0,3% u odnosu na prethodni mjesec, a u odnosu na isti mjesec prethodne godine su porasle za 4,2%.

Indeks cijena proizvođača industrijskih proizvoda na inozemnom tržištu

U decembru/prosincu 2024. godine cijene proizvođača industrijskih proizvoda na inozemnom tržištu su porasle za 0,8% u odnosu na prethodni mjesec, a u odnosu na isti mjesec prethodne godine su porasle za 1,0%.

PRICES

The consumer prices in December 2024, on average increased by 0.3% in relation to the previous month.

According to the divisions of Classification of Individual Consumption by Purpose (COICOP), the prices increased in the divisions: Transport by 1.1%, Food and non-alcoholic beverages by 0.8%, Restaurants and hotels by 0.3% and Health by 0.1%.

Prices decreased in the divisions: Clothing and footwear by 2.6%, Furniture, household equipment and routine, maintenance of the house by 0.7%, Alcoholic beverages and tobacco by 0.4%, Communications by 0.2% and Recreation and culture and Housing, water, electricity, gas and other fuels by 0.1% each.

In other divisions, on average, prices did not change.

In December 2024 in relation to December 2023, prices increased by 2.4% (annual inflation).

Producer price index

The Producer price indices in Federation of Bosnia and Herzegovina are calculated according to the Classification of activities BiH 2010 (Službeni glasnik BiH br. 47/10) and Nomenclature of Industrial Products BiH 2010 (Službeni glasnik BiH br. 12/11 i 41/11).

The Producer price index is calculated based on production value of industrial products produced in Federation of BiH and sold on the territory of Bosnia and Herzegovina (domestic market) and exported on non-domestic market.

Producer price index-total

In December 2024 producer prices of industrial products increased by 0.3% in relation to the previous month.

According to the main industrial groupings, the prices increased in the groupings Energy by 2.1% and Capital goods by 1.3%. The prices decreased in the groupings Intermediate goods except energy and Non-durable consumer goods by 0.2% each.

In the grouping Durable consumer goods the prices on average did not change.

According to the sections of Classification of Activities BiH 2010, the prices increased in the sections Electricity, gas, steam and air conditioning supply by 3.6% and Manufacturing by 0.1%. The prices decreased in the section Mining and quarrying by 0.3%.

Producer prices of industrial products in December 2024 increased by 2.5% in the relation to the same month of the previous year.

Producer price index on the domestic market

In December 2024, producer prices of industrial products on the domestic market increased by 0.3% in the relation to the previous month and increased by 4.2% in the relation to the same month of the previous year.

Producer price index on the non-domestic market

In December 2024, producer prices of industrial products on the non-domestic market increased by 0.8% in the relation to the previous month and increased by 1.0% in the relation to the same month of the previous year.

POLJOPRIVREDA, ŠUMARSTVO I RIBOLOV

Šumarstvo

Ukupna proizvodnja šumskih sortimenata u periodu I – XI 2024. godine u odnosu na isti period 2023. godine manja je za 23.000 m³ ili 1,3%.

Proizvodnja sortimenata od četinara/četinjača veća je za 37.000 m³ ili (3,9%), dok je proizvodnja sortimenata od lišćara/listača manja za 59.000 m³ ili (7,4%).

Ukupna prodaja šumskih sortimenata u periodu I – XI 2024. godine u odnosu na isti period 2023. godine manja je za 24.000 m³ ili 1,4%.

Prodaja sortimenata od četinara/četinjača veća je za 34.000 m³ ili (3,7%) dok je prodaja sortimenata od lišćara/listača manja za 59.000 m³ ili (7,4%).

INDUSTRIJA

Indeks obima industrijske proizvodnje – ukupno

Ukupna desezonirana industrijska proizvodnja u Federaciji Bosne i Hercegovine u novembru/studenom 2024. godine u odnosu na oktobar/listopad 2024. godine, veća je za 0,3%.

U novembru/studenom 2024. godine, u odnosu na novembar/studeni 2023. godine, industrijska proizvodnja u Federaciji Bosne i Hercegovine, kalendarski prilagođena, manja je za 0,3%.

Indeksi obima industrijske proizvodnje prema GIG agregatima

Mjesečna poređenja u novembru/studenom 2024. godine u odnosu na oktobar/listopad 2024. godine, Energija veća je za 19,0% i Trajni proizvodi za široku potrošnju veći su za 6,1%. Kapitalni proizvodi manji su za 6,6%, Netrajni proizvodi za široku potrošnju manji su za 3,4% i Intermedijarni proizvodi manji su za 2,6%.

Godišnja poređenja u novembru/studenom 2024. godine, u odnosu na novembar/studeni 2023. godine, Energija veća je za 7,9%, Intermedijarni proizvodi veći su za 3,3% i Netrajni proizvodi za široku potrošnju veći su za 0,5%. Kapitalni proizvodi manji su za 18,7%, i Trajni proizvodi za široku potrošnju manji su za 16,1%.

Indeks obima industrijske proizvodnje prema područjima KD BiH 2010.

Mjesečna poređenja prema područjima KD BiH 2010. desezonirana industrijska proizvodnja u novembru/studenom 2024. godine u odnosu na oktobar/listopad 2024. godine, u Proizvodnji i snabdijevanju/opskrbi električnom energijom i plinom veća je za 19,7% i u Vađenju ruda i kamena veća je za 5,7%. U Prerađivačkoj industriji manja je za 2,6%.

Godišnja poređenja u novembru/studenom 2024. godine, u odnosu na novembar/studeni 2023. godine, industrijska proizvodnja, kalendarski prilagođena, u Proizvodnji i snabdijevanju/opskrbi el. energijom i plinom veća je za 11,1% i u Vađenju ruda i kamena veća je za 0,9%. U Prerađivačkoj industriji manja je za 2,6%.

AGRICULTURE, FORSTRY AND FISHING

Forestry

The total production of forest assortments in the period I - XI of 2024 compared to the same period of 2023 is lower by 23.000 m³ or 1,3%.

The production of assortments from conifers is higher by 37.000 m³ or (3,9%), while the production of assortments from broadleaves is lower by 59.000 m³ or (7,4%).

The total sale of forest assortments in the period I - XI of 2024 compared to the same period of 2023 is lower by 24.000 m³ or 1,4%.

The sale of conifer/softwood assortments is higher by 34.000 m³ or (3,7%), while the sale of broadleaves assortments is lower by 59.000 m³ or (7,4%).

INDUSTRY

Industrial production volume index – total

Total seasonally adjusted industrial production in the Federation of Bosnia and Herzegovina in November 2024 compared with October 2024, increased by 0,3%.

In November 2024, compared with November 2023, industrial production in Federation of Bosnia and Herzegovina, working-day adjusted, decreased by 0,3%.

Industrial production volume index, according to the MIGs

Monthly comparison in November 2024, compared with October 2024, Energy increased by 19,0% and Durable consumer goods increased by 6,1%. Capital goods decreased by 6,6%, Non-durable consumer goods decreased by 3,4% and Intermediate goods decreased by 2,6%.

Annual comparison in November 2024, compared with November 2023, Energy increased by 7,9%, Intermediate goods increased by 3,3% and Non-durable consumer goods increased by 0,5%. Capital goods decreased by 18,7% and Durable consumer goods decreased by 16,1%.

Industrial production volume index, according to the KD BiH 2010 sections

Monthly comparison According to the KD BiH 2010 sections, seasonally adjusted industrial production in November 2024, compared with October 2024, in Electricity, gas and steam supply increased by 19,7% and in Mining and quarrying increased by 5,7%. In Manufacturing decreased by 2,6%.

Annual comparison in November 2024, compared with November 2023, industrial production, working-day adjusted, %, in Electricity and gas supply increased by 11,1% and in Mining and quarrying increased by 0,9. In Manufacturing decreased by 2,6%.

Indeks prometa u industriji – ukupno

Ukupni desezonirani promet industrije u Federaciji Bosne i Hercegovine u novembru/studenom 2024. godine u odnosu na oktobar/listopad 2024. godine, veći je za 0,2%.

Ako uporedimo tržišta, u istom razdoblju na domaćem tržištu zabilježen je rast za 1,0% i na stranom tržištu zabilježen je pad za 0,6%.

U novembru/studenom 2024. godine u odnosu na novembar/studeni 2023. godine, industrijski promet u Federaciji Bosne i Hercegovine, kalendarski prilagođen, veći je za 6,4%.

Ako uporedimo tržišta, u istom razdoblju na domaćem tržištu zabilježen je rast za 12,2% i na stranom tržištu zabilježen je rast za 1,8%.

Indeksi prometa u industriji prema GIG agregatima

Mjesečna poređenja u novembru/studenom 2024. godine u odnosu na oktobar/listopad 2024. godine, Energija je veća za 19,2% i Intermedijarni proizvodi veći su za 0,3%. Trajni proizvodi za široku potrošnju manji su za 1,5%, Kapitalni proizvodi manji su za 1,3% i Netrajni proizvodi za široku potrošnju manji su za 0,9%.

Godišnja poređenja u novembru/studenom 2024. godine u odnosu na novembar/studeni 2023. godine, Energija je veća za 30,4%, Intermedijarni proizvodi veći su za 12,8% i Netrajni proizvodi za široku potrošnju veći su za 4,0%. Trajni proizvodi za široku potrošnju manji su za 9,1% i Kapitalni proizvodi manji su za 7,0%.

GRAĐEVINARSTVO

Broj izdatih odobrenja za građenje u decembru/prosinu 2024.godine u odnosu na prosječan broj izdatih odobrenja za građenje u 2023.godini manji je za 5,2% a u odnosu na decembar/prosinac 2023.godine veći je za 4,3%.

Broj predviđenih stanova za gradnju u decembru/prosinu 2024.godine u odnosu na prosječan broj predviđenih stanova za gradnju u 2023.godini veći je za 8,6%, a u odnosu na decembar/prosinac 2023.godine veći je za 11,8%.

Industrial turnover in industry index – total

The total seasonally adjusted industrial turnover in the Federation of Bosnia and Herzegovina in November 2024, as compared to October 2024, increased by 0,2%.

If compared by markets, in the same period, it increased by 1,0% on the domestic market and decreased by 0,6% on the non-domestic market.

In November 2024, compared with November 2023, industrial turnover in Federation of Bosnia and Herzegovina, working-day adjusted, increased by 6,4%.

If compared by markets, in the same period, turnover on the domestic market increased by 12,2% and increased by 1,8% on the non-domestic market.

Industrial turnover in industry index, according to the MIGs

Monthly comparison in November 2024, compared with October 2024, Energy increased by 19,2% and Intermediate goods increased by 0,3%. Durable consumer goods decreased by 1,5%, Capital goods decreased by 1,3% and Non-durable consumer goods decreased by 0,9%.

Annual comparison in November 2024, compared with November 2023, Energy increased by 30,4%, Intermediate goods increased by 12,8% and Non-durable consumer goods increased by 4,0%. Durable consumer goods decreased by 9,1% and Capital goods decreased by 7,0%.

CONSTRUCTION

Number of building permits for construction issued in December 2024, compared to the average number of building permits issued in 2023 decreased by 5,2%, and compared with December 2023, increased by 4,3%.

Number of dwellings planned for construction in December 2024, compared to the average number of dwellings planned for construction in 2023 increased by 8,6%, while it was increased by 11,8% compared with December 2023.

VANJSKA TRGOVINA

Federacija BiH je u periodu januar/siječanj - novembar/studeni 2024. ostvarila izvoz u ukupnoj vrijednosti 9.899.259 hilj./tis. KM, što je za 4,4% manje u odnosu na isti period prethodne godine. Vrijednost izvoza za novembar/studeni 2024. iznosi 926.631 hilj./tis. KM, što je za 1,9% manje u odnosu na isti mjesec prethodne godine, a 8% manje u odnosu na oktobar/listopad 2024.

Uvoz Federacije BiH u periodu januar/siječanj - novembar/studeni 2024. iznosio je 18.462.130 hilj./tis. KM, što je za 1,6% više u odnosu na isti period prethodne godine. Vrijednost uvoza za novembar/studeni 2024. iznosi 1.666.087 hilj./tis. KM, što je za 1% više u odnosu isti mjesec prethodne godine, a 7% manje u odnosu na oktobar/listopad 2024.

U periodu januar/siječanj - novembar/studeni 2024. izvoz je u prosjeku svaki mjesec rastao za 1,29%, a uvoz je u prosjeku svaki mjesec rastao za 0,60%.

Trgovinski deficit Federacije BiH za period januar/siječanj - novembar/studeni 2024. iznosi 8.562.871 hilj./tis. KM.

Procenat pokrivenosti uvoza izvozom Federacije BiH za period januar/siječanj - novembar/studeni 2024. je 53,6% i manji je za 3,4% u odnosu na isti period prethodne godine kada je pokrivenost iznosila 57%, odnosno viši za 0,2% u odnosu na period januar/siječanj - oktobar/listopad 2024., kad je pokrivenost iznosila 53,4%.

Prema KD-u, najveća vrijednost izvoza u periodu januar/siječanj - novembar/studeni 2024. ostvarena je u području C - Prerađivačka industrija u vrijednosti 9.011.353 hilj./tis. KM, što iznosi 91% ukupnog izvoza. Najveća vrijednost u uvozu 17.160.925 hilj./tis. KM ostvarena je u području C - Prerađivačka industrija, što iznosi 93% ukupnog uvoza.

Prema SMTK, najveće učešće u izvozu za isti period ostvareno je u sektoru 6 - Industrijski proizvodi, razvrstani uglavnom po sirovinama sa vrijednošću 2.480.953 hilj./tis. KM, što je 25,1% ukupnog izvoza. Najveće učešće u uvozu ostvareno je u sektoru 6 - Industrijski proizvodi, razvrstani uglavnom po sirovinama sa vrijednošću 4.542.435 hilj./tis. KM, što je 24,6% ukupnog uvoza.

Prema BEC-u, najveća vrijednost izvoza u periodu januar/siječanj - novembar/studeni 2024. ostvarena je u kategoriji 2 - Industrijski materijali u vrijednosti 4.653.439 hilj./tis. KM, što iznosi 47% ukupnog izvoza. Najveća vrijednost u uvozu ostvarena je u kategoriji 2 - Industrijski materijali u vrijednosti 6.104.990 hilj./tis. KM, što iznosi 33,1% ukupnog uvoza.

U periodu januar/siječanj - novembar/studeni 2024. tri najveće zemlje u izvozu su: Njemačka sa 1.773.020 hilj./tis. KM ili 17,91% ukupnog izvoza, Hrvatska sa 1.529.066 hilj./tis. KM ili 15,45% i Austrija sa 1.090.899 hilj./tis. KM ili 11,02% ukupnog izvoza. Izvoz u sve ostale zemlje iznosi 5.506.274 hilj./tis. KM ili 55,62% ukupnog izvoza.

U istom periodu tri najveće zemlje u uvozu su: Italija sa 2.388.720 hilj./tis. KM ili 12,94% ukupnog uvoza, Njemačka sa 2.186.100 hilj./tis. KM ili 11,84% i Kina sa 1.827.869 hilj./tis. KM ili 9,90% ukupnog uvoza. Uvoz iz svih ostalih zemalja iznosi 12.059.441 hilj./tis. KM ili 65,32% ukupnog uvoza.

Posmatrano po statističkim procedurama, u izvozu je na prvom mjestu redovan izvoz s učešćem 76,8% od ukupnog izvoza, a u uvozu je na prvom mjestu redovan uvoz što je 92,1% od ukupne vrijednosti uvoza.

FOREIGN TRADE

Total exports of Federation of Bosnia and Herzegovina was 9,899,259 thousands of KM in period January-November 2024. This is 4.4% less than in the same period in 2023. Total value of exports in November 2024 is 926,631 thousands of KM. This is 1.9% less than in the same month in 2023 and 8% less than in October 2024.

Total imports of Federation of Bosnia and Herzegovina in period January-November 2024 was 18,462,130 thousands of KM. This is 1.6% more than in the same period in 2023. Total imports of Federation of Bosnia and Herzegovina in November 2024 was 1,666,087 thousands of KM. This is 1% more than in the same month in 2023 and 7% less than in October 2024.

In period January-November 2024 average growth in exports is 1.29% and average growth in imports is 0.60%.

Trade deficit of Federation of Bosnia and Herzegovina for period January-November 2024 is 8,562,871 thousands of KM.

The exports/imports ratio of Federation of Bosnia and Herzegovina was 53.6% in period January-November 2024. This is 3.4% less than in the same period in 2023 when ratio was 57% and 0.2% more than in period January-October 2024 when ratio was 53.4%.

In period January-November 2024 the biggest share in exports had NACE section C - Manufacturing with the value 9,011,353 thousands KM and with 91% share in total exports. The biggest share in imports had NACE section C - Manufacturing with the value 17,160,925 thousands KM and with 93% share in total imports.

In the same period the biggest share in exports had SITC section 6 - Industrial products, classified primarily by raw material with the value 2,480,953 thousands KM and with 25.1% share in total exports. The biggest share in imports had SITC section 6 - Industrial products, classified primarily by raw material with the value 4,542,435 thousands KM and with 24.6% share in total imports.

According to BEC, the biggest share in exports for period January-November 2024 had category 2 - Industrial supplies with the value 4,653,439 thousands KM and with 47% share in total exports. The biggest share in imports had category 2 - Industrial supplies with the value 6,104,990 thousands KM and with 33.1% share in total imports.

In period January-November 2024 top 3 countries in exports were: Germany with 1,773,020 thousand KM or 17.91% share in total exports; Croatia with 1,529,066 thousand KM or 15.45% share and Austria with 1,090,899 thousand KM or 11.02% share. Exports to all other countries was 5,506,274 thousand KM or 55.62% share in total exports.

Top 3 countries in imports were: Italy with 2,388,720 thousand KM or 12.94% share in total imports; Germany with 2,186,100 thousand KM or 11.84% share and China with 1,827,869 thousand KM or 9.90% share. Imports from all other countries was 12,059,441 thousand KM or 65.32% share in total imports.

According to statistical procedures in exports the biggest share had normal exports with 76.8% of total exports. In imports the biggest share had normal imports with 92.1% of total imports.

UNUTRAŠNJA/UNUTARNJA TRGOVINA

Trgovina na malo, novembar / studeni 2024.

Desezonirani promet što su ga ostvarili poslovni subjekti čija je glavna djelatnost trgovina na malo u novembru/studenom 2024. godine u odnosu na oktobar/listopad 2024. godine bilježi realni rast od 4,1%.

Desezonirani promet od trgovine na malo što su ga ostvarili poslovni subjekti koji se bave trgovinom na malo bez obzira na svoju glavnu djelatnost u novembru/studenom 2024. godine u odnosu na oktobar/listopad 2024. godine bilježi realni rast od 3,8%.

U novembru/studenom 2024. godine u odnosu na novembar/studeni 2023. godine kalendarski prilagođeni ukupan promet bilježi realni rast od 5,5%.

U novembru/studenom 2024. godine u odnosu na novembar/studeni 2023. godine kalendarski prilagođeni promet od trgovine na malo bilježi realni rast od 1,9%.

Posmatrano po trgovačkim strukama najveći promet od trgovine na malo u novembru/studenom 2024. godine ostvaren je po grupama kako slijedi: Nespecijalizirane prodavnice/prodavaonice živežnim namirnicama 34,8% od ukupnog prometa u trgovini na malo, zatim Motorna goriva i maziva 22,3%, Apoteke/ljekarne, medicinski i ortopedski proizvodi, kozmetički i toaletni proizvodi 9,6%. Učešće svih ostalih grupa je 33,3%.

TURIZAM

Broj raspoloživih kreveta u novembru/studenom 2024. godine iznosio je 29.246 što je za 5,1% više u odnosu na novembar/studeni 2023. godine. Neto stopa iskorištenosti kreveta za vrstu Hoteli i sličan smještaj na području Federacije BiH iznosila je 20,9 %.

Ukupan broj dolazaka turista u novembru/studenom 2024. godine iznosio je 89.295 što je za 21,8% više u odnosu na novembar/studeni 2023. godine, a u odnosu na oktobar/listopad 2024. godine manji je za 34,1%. Učešće domaćih turista je 34,1%, a stranih turista 65,9%.

Ukupan broj noćenja turista u novembru/studenom 2024. godine iznosio je 165.007 što je za 23,9% više u odnosu na novembar/studeni 2023. godine, a u odnosu na oktobar/listopad 2024. godine manji je za 33,6%. Učešće domaćih turista je 31,9%, a stranih turista 68,1%.

Prema vrsti smještajnog objekta najveći broj noćenja je ostvaren u okviru vrste Hoteli i sličan smještaj sa učešćem od 96,7%.

U strukturi noćenja stranih turista najviše noćenja ostvarili su turisti iz Hrvatske (18,6%), Turske (14,0%), Srbije (7,5%), NR Kine (5,5%) i SAD (3,9%) što je ukupno 49,5%. Turisti iz ostalih zemalja ostvarili su 50,5% noćenja.

Od ukupno ostvarenog broja noćenja 77,6% odnosi se na individualna, a 22,4% na organizirana putovanja.

Što se tiče svrhe dolaska turista od ukupno ostvarenog broja noćenja 14,2% odnosi se na poslovna putovanja, a 85,8% na ostala putovanja.

DOMESTIC TRADE

Retail trade, November 2024.

Seasonally adjusted total turnover realized by all business entities with retail trade as their main activity in November 2024 was 4.1% higher than in October 2024.

Seasonally adjusted turnover of all business entities engaged in retail trade, irrespective of their main activity in November 2024 in real term was 3.8% higher than in October 2024.

In November 2024, in real term, total turnover, working day adjusted was by 5.5% higher than in November 2023.

In November 2024, in real term, retail trade turnover, working day adjusted was 1.9% higher than in November 2023.

In November 2024, the greatest values of retail trade concerning to branches were in following groups: Non-specialized stores of food 34.8% of total sale, Automotive fuel 22.3 %, Dispensing chemist, medical and orthopaedic, cosmetic and toilet goods 9.6%, The share of all other groups is 33.3%.

TOURISM

Number of permanent bed places was 29.246 in November 2024 what is 5.1% more than in November 2023. Net occupancy rate of bed places for Hotels and similar accommodation was 20.9%.

In November 2024 total number of tourist arrivals was 89.295 what is 21.8% more than in November 2023 and 34.1% less than in October 2024. Share of domestic tourist arrivals was 34.1% and foreign tourist's share was 65.9%.

In November 2024 total number of tourist nights spent was 165.007 what is 23.9% more than in November 2023 and 33.6% less than in October 2024. Share of domestic tourist arrivals was 31.9% and foreign tourist's share was 68.1%.

According to the type of accommodation facility the highest number of nights spent was realized in Hotels and similar accommodation with share of 96.7%.

Concerning the structure of foreign tourist nights, the most of them (49.5%) were realized by tourists from Croatia (18.6%), Turkey (14.0%), Serbia (7.5%), China (5.5%) and USA (3.9%). Tourists from other countries realized 50.5% of tourist nights spent.

Concerning the mean of the trip share of individual arrangement was 77.6% and share of organized trip was 22.4%.

Concerning the purpose of trip share of business trip was 14.2% and share of trip - other was 85.8%.

METODOLOŠKA OBJAŠNJENJA

ZAPOSLENOST, NEZAPOSLENOST I PLAĆA

Zaposlenost

Podaci o ukupnom broju zaposlenih osoba u Federaciji BiH (pravne osobe i obrt i srodne djelatnosti) dobiveni su obradom podataka koji su preuzeti iz administrativnog izvora, Porezne uprave Federacije BiH.

Istraživanjem su obuhvaćene pravne osobe svih oblika vlasništva, tijela državne vlasti svih nivoa, ustanove i druge organizacije, koje posluju na teritoriji Federacije BiH.

Istraživanjem o zaposlenima u pravnim osobama obuhvaćeni su zaposleni koji imaju zasnovan radni odnos bez obzira na vrstu radnog odnosa i dužinu radnog vremena.

U ove podatke uključeni su i zaposleni u odbrani i policiji.

Istraživanjem o zaposlenima u obrtu i srodnim djelatnostima obuhvaćeni su zaposleni i vlasnici kojima je obrt osnovno zanimanje.

Zaposleni su osobe koje su zasnovale radni odnos s poslodavcem (pravnim ili fizičkim licem - obrt) na neodređeno ili određeno vrijeme, neovisno od dužine radnog vremena i vlasništva pravne osobe.

Godišnji prosjek broja zaposlenih izračunava se na osnovu podataka mjesečnih stanja za tu godinu.

Nezaposlenost

Podaci o ukupnom broju nezaposlenih osoba preuzimaju se od Federalnog zavoda za zapošljavanje, i uključuju osobe koje su u ovom zavodu registrirane kao nezaposlene osobe.

Plaće

Podaci o prosječnoj mjesečnoj isplaćenoj neto i bruto plaći obračunavaju se na temelju podataka prikupljenih Mjesečnim istraživanjem o zaposlenima i plaći (Rad-1). Istraživanjem su obuhvaćene pravne osobe svih oblika vlasništva, tijela državne vlasti svih nivoa/razina, ustanove i druge organizacije, po organizaciono teritorijalnom principu na nivou/razini općine.

Istraživanje o plaćama obuhvaća isplaćene neto i bruto plaće zaposlenih koji imaju zasnovan radni odnos, bez obzira na vrstu radnog odnosa i trajanje radnog vremena.

Prosječna mjesečna isplaćena neto plaća obuhvaća isplaćenu plaću za obavljani rad, kao i naknade plaća po osnovu radnog odnosa: godišnji odmor, plaćeni dopust, državne praznike i neradne dane utvrđene zakonom, bolovanja koja isplaćuje poslovni subjekat, plaćeno odsustvo sa posla, zastoje u poslu bez krivnje zaposlenog.

Prosječna mjesečna isplaćena bruto plaća obuhvaća sve vrste neto isplata plus zakonom propisana obavezna/obvezna izdvajanja iz bruto plaće (doprinosi iz bruto plaće i akontacija poreza na dohodak).

Prosječna mjesečna isplaćena neto i bruto plaća po zaposlenom izračunava se dijeljenjem ukupnih isplata sa brojem zaposlenih koji su učestvovali u isplatama.

U obračun nisu uključene plaće pripadnika odbrane, kao ni plaće zaposlenih u obrtu i srodnim djelatnostima.

Nominalni indeksi neto i bruto plaća izračunavaju se iz podataka o prosječnim mjesečnim iznosima neto i bruto plaća za odgovarajuće mjeseci i godine.

Realni indeksi neto i bruto plaća izračunavaju se dijeljenjem nominalnih indeksa neto i bruto plaća sa indeksom potrošačkih cijena.

NOTES ON METHODOLOGY

EMPLOYMENT, UNEMPLOYMENT AND WAGE

Employment

Data on the total number of persons in paid employment in the Federation of BiH (legal persons and crafts and related activities) were obtained by processing data that were taken from the administrative source, the Tax Administration of the Federation of BiH.

The survey includes legal entities of all types of ownership, government bodies, institutions and other organizations that operate on the territory of the Federation of BiH.

The survey on persons in paid employment in legal entities includes all persons who have signed a work contract, regardless of the type of work contract and whether they work full-time or less than full-time.

This data including employees in defence and police.

The survey on persons in crafts and related activities includes and employed and owners of craft.

Employed are persons who have signed a contract with an employer (legal entities or owners of craft and trade) for a fixed or an unspecified period of time, irrespective of the type of ownership and of whether they work full-time or less than full-time.

Annual average of the number of persons in employment is calculated on the basis of monthly data.

Unemployment

Data on the number of unemployed persons are taken over from the Employment Office and include only persons registered as unemployed at this office.

Wages

Data on average monthly paid off net and gross earnings are calculated on the base of the data collected with regular Monthly survey on employment and wages Rad-1. The survey includes legal entities of all types of ownership, government bodies, institutions and other organizations.

The statistical survey on wages covers paid off net and gross earnings of persons in payed employment, irrespective of the kind of employment and number of working hours.

Monthly paid off net earning includes income of a person in employment earned for the work done during regular working hours as well as for annual leave, paid leave, public holidays and day-offs defined by law, sickness which are paid by employer, paid absence from the work, lay-offs and job stops caused against person's will and of no fault of his own, and all other payments which are subject to contributions.

Average monthly gross earning includes all kinds of net pays plus contributions from gross earnings as prescribed by law and taxes.

Average paid off net and gross earnings per person in employment are calculated by dividing the total of pay-offs with the number of persons who participated in that payments.

It does not include pay-offs of persons in employment in crafts and related activities and persons employed in defence.

Nominal indices of net and gross wages are calculated from the data on average monthly net and gross wages for the respective months and year.

Real indices of net and gross wages are calculated by dividing nominal indices of net and gross wages with the consumer price index.

NAPOMENA:

Prosječna mjesečna isplaćena neto plaća koju objavljuje Federalni zavod za statistiku ne sadrži porez na dohodak.

CIJENE

Indeks potrošačkih cijena predstavlja mjeru promjena cijena proizvoda i usluga koje rezidentna domaćinstva/kućanstva kupuju radi zadovoljenja svojih ličnih/osobnih potreba.

Namjena

Indeks potrošačkih cijena se koristi kao mjera inflacije, za usklađivanje plaća i zarada u skladu sa kolektivnim ugovorima, te penzija i socijalnih davanja. Također se može koristiti i za cijenovno prilagođavanje klauzula u dugoročnim kupoprodajnim ugovorima, omogućuje upoređivanje kretanja cijena unutar zemlje između pojedinih regiona, te služi kao osnov za deflacioniranje pojedinih makroekonomskih agregata u statistici nacionalnih računa i u druge svrhe.

Indeks potrošačkih cijena

Indeks potrošačkih cijena u Federaciji Bosne i Hercegovine izračunava se na osnovu reprezentativne liste proizvoda koju čini 618 proizvoda. Svakog mjeseca prikuplja se oko 10000 cijena na unaprijed definiranom uzorku prodajnih mjesta i geografskih lokacija.

Obuhvat indeksa

Geografski obuhvat - Cijene se prikupljaju na pet lokacija (gradova) u Federaciji Bosne i Hercegovine (Bihać, Mostar, Sarajevo, Tuzla i Zenica) odabranih prema kriteriju broja stanovnika i njihovoj ulozi u geografskom području kojem pripadaju.

Obuhvat proizvoda - Obuhvaćeni su najvažniji proizvodi i usluge koje kupuje stanovništvo radi finalne potrošnje. Obuhvat dobara i usluga redovno se revidira kako bi se očuvala reprezentativnost liste proizvoda s obzirom na ukuse potrošača i njihove navike u pogledu kupovine.

Snimanje cijena

Sve cijene prikupljaju uposlenici Federalnog zavoda za statistiku prema utvrđenom vremenskom rasporedu i unaprijed odabranom uzorku prodavnica/prodavaonica, tržnica i ustanova koje pružaju različite usluge stanovništvu. Snimatelji cijena dobivaju jasne specifikacije naziva proizvoda, njegove COICOP šifre i jedinice mjere i na osnovu/temelju tih informacija samostalno biraju konkretan proizvod čiju će cijenu snimati na određenom prodajnom mjestu, u skladu/sukladno sa kriterijem najprodavanijeg proizvoda na datom prodajnom mjestu. Kako bi se osiguralo da snimatelji iz mjeseca u mjesec snimaju cijene istih proizvoda, te kako bi se moglo pratiti koje proizvode snimatelji posmatraju na terenu, u upitnik se unose karakteristike proizvoda, kao što su marka, vrsta i količina proizvoda koji se snima, te informacije o eventualnim zamjenama ovih karakteristika ukoliko ih bude.

Takav način snimanja omogućuje praćenje promjene kretanja cijena između dva perioda tj. praćenje dinamike kretanja cijena.

Za potrebe indeksa potrošačkih cijena, snimanje cijena se vrši sljedećih dana u mjesecu:

- za poljoprivredne proizvode koji se prodaju na tržnicama cijene se prikupljaju dva puta mjesečno, i to u prvoj i trećoj sedmici/tjednu u mjesecu;

- za sve ostale proizvode cijene se, u skladu/sukladno sa važećim Evropskim/Europskim regulativama, prikupljaju jedanput mjesečno (između 1. i 21. u mjesecu), s tim da se nužno održava isti interval između prikupljanja.

NOTICE:

Monthly paid off net wages published by Federal Office of Statistics does not include income

PRICES

Consumer Price index represents a measure of average changes in price of a product (goods and services) which consumers buy for their personal needs.

Purpose

The CPI can be used for various purposes. It can be used as a measure of inflation, for price adjustment of clauses in long-term sales and purchases contracts (for example, the CPI can serve for indexing wages and salaries in collective agreements, for indexing pensions etc.), it enables a comparison of inflation in the country with inflation in other countries as well as a comparison of price movements within a particular country and regions, also it can be used as a base for deflating macroeconomic aggregates in statistic of national accounts and for other purposes.

Consumer Price Index

The CPI in the Federation of Bosnia and Herzegovina is calculated on the basis of the representative List of products that consisted of 619 different items. Each month around 10000 prices are being collected in a fixed panel of geographical locations and outlets.

Scope of the Index

Geographic coverage - The prices are collected in five geographic locations (cities) of the Federation of Bosnia and Herzegovina (Bihać, Mostar, Sarajevo, Tuzla and Zenica) chosen according to the criterion of their weight in terms of population and their role with respect to the geographical areas they belong to.

Product coverage - All relevant goods and services bought by the reference population for the purpose of final consumption are included in the index. The coverage of goods and services is regularly reviewed in order to ensure the representative list of product with respect to the consumer tastes and purchasing practices.

Price collection

All the prices are collected by the personnel of the Institute for Statistics of FBiH according to a pre-defined schedule and panel of outlets, markets and institutions providing different kinds of services to citizens. The price collectors receive clear specifications of the name of item, its COICOP code, and unit of measurement that allows them to choose a concrete item for price collecting in a specific outlet, in accordance with the criterion of the most sold products in that outlet. In order to be certain that the collector is collecting prices for exactly the same items each month, the form for price collecting also includes the informations on detailed product description in terms of brands, variety and quantity, as well as the information on possible replacements of items.

All of this allows the monitoring of the exact price change in different periods.

For the purposes of CPI calculations, the price collection is scheduled as follows:

- for agricultural products sold on green markets the prices are being collected twice a month, in the first and third week of a month;

- for other items the prices, in accordance with the European Regulative, are being collected once a month (between 1th and 21th of the month) with the obligation of maintaining the same interval of price collection.

Ponderi

Ponderi koji se primjenjuju za izračunavanje indeksa potrošačkih cijena su koeficijenti koji odražavaju relativnu važnost odabranih proizvoda i usluga u ukupnoj potrošnji domaćinstava/kućanstava na teritoriji Federacije BiH. Pomoću njih se izračunavaju elementarni indeksi kao ponderisani/ponderirani prosjeci. Bazirani su na podacima povezanim sa finalnom potrošnjom domaćinstava/kućanstava i na podacima o broju stanovnika.

Osnovni izvor podataka za izradu pondera za obračun indeksa potrošačkih cijena je Anketa o potrošnji domaćinstava/kućanstava. Za izračunavanje indeksa potrošačkih cijena, od januara 2018. godine primjenjuju se ponderi koji se baziraju/temelje na podacima iz Ankete o potrošnji domaćinstava/kućanstava iz 2015. godine. Ponderi se svake godine korigiraju indeksom kretanja cijena u prethodnoj godini.

Klasifikacija

Za obračun indeksa potrošačkih cijena upotrebljava se Klasifikacija lične/osobne potrošnje prema namjeni (Classification of Individual Consumption by Purpose-COICOP) po kojoj se proizvodi i usluge dijele na dvanaest osnovnih odjeljaka za koje se izračunavaju indeksi.

Agregiranje

Izračunavanje indeksa potrošačkih cijena počinje izračunavanjem elementarnih indeksa (indeksa proizvoda) i indeksa reprezentativnih stavki na nivou gradova. Pri tome se kao mjera srednje vrijednosti koristi geometrijska sredina. Agregatni indeksi se nakon toga izračunavaju korištenjem Laspeyres-ove formule za ponderisanu aritmetičku sredinu počevši od indeksa reprezentativnih stavki na nivou gradova pa do ukupnog indeksa Federacije Bosne i Hercegovine. Referentna baza za izračunavanje indeksa je 2015. godina.

Ostale definicije

Proizvod - bilo koji proizvod ili usluga za ličnu/osobnu potrošnju koji se mogu kupiti, grupni naziv za proizvode i usluge.

Reprezentativna stavka - proizvod na najnižem nivou agregacije, odnosno proizvod u prodajnom mjestu na jednoj geografskoj lokaciji za koji se može procijeniti ponder. Proizvodima iz nižih nivoa agregacije nije moguće dodijeliti ponder jer za to ne postoje reprezentativni podaci.

Indeksi cijena proizvođača industrijskih proizvoda u Federaciji Bosne i Hercegovine su izračunati u skladu sa Klasifikacijom djelatnosti BiH 2010 (Službeni glasnik BiH br. 47/10) i Nomenklaturom industrijskih proizvoda BiH 2010 (Službeni glasnik BiH br. 12/11 i 41/11).

Indeks cijena proizvođača industrijskih proizvoda se izračunava na bazi prodaje proizvoda proizvedenih u Federaciji BiH, a prodatih na teritoriji Bosne i Hercegovine (domaće tržište) i izvezenih na inostrano tržište.

Definicije

Prodajna cijena proizvođača industrijskih proizvoda na domaćem tržištu je cijena po kojoj proizvođač prodaje svoje proizvode kupcima na domaćem tržištu u najvećim količinama utovareno u vagon (kamion) u mjestu proizvođača, ili je cijena po kojoj proizvođač vrši obračun sa drugim proizvođačima ili trgovinskim preduzećima/poduzećima. U ovu cijenu ulazi regres koji ostvaruje proizvođač, a od cijene se odbija trgovački rabat i popusti koje prodavac odobrava kupcu. PDV i akcize se ne uključuju u cijenu.

Prodajna cijena proizvođača industrijskih proizvoda na inozemnom tržištu je cijena po kojoj proizvođač prodaje svoje proizvode kupcima na inozemnom tržištu u najvećim količinama isporučeno prema ugovorenim paritetima (EXW, FCA, FAS, FOB, CFR, CIF, CPT, CIP, DAF, DES, DEQ, DDU, DDP i dr.).

Weights

Weights used for calculating the CPI reflect relative importance of the sampled goods and services in the total consumption of resident households within the territory of Federation of BiH. They are used for elementary indices calculations as the weighted averages. They are based on the data linked to the Household Final Consumption and population.

The most important data sources for calculating the weights used in the consumer price indices is the Household Budget Survey. From January 2018, the compilation of the CPI has been based on the weights derived from household expenditures made in 2015. Weights are updated every year according to the price changes in the previous year.

Classification

For the CPI calculation, the Classification of Individual Consumption by Purpose (COICOP) is used. According to the COICOP, goods and services are divided into twelve main groups for which indices are calculated.

Aggregation

Consumer Price Index calculation starts from the computation of elementary aggregate indices (items indices) and representative position at the level of towns. For this purpose, the geometric mean is used as a measure of average value. Elementary aggregate indices are calculated by using Laspeyres formula for weighted arithmetic mean starting from the level of representative positions indices at the level of towns to the overall index at the level of Federation Bosnia and Herzegovina. Reference base year for index calculation is 2015.

Other definitions

Product - any consumer good or service that can be purchased, a term covering both goods and services.

Representative position - lowest level of product aggregation, i.e. item in an outlet in a geographic location with a weight. The items at the lower levels of aggregation do not have weights attributed due to the lack of representative data.

The Producer price indices in Federation of Bosnia and Herzegovina are calculated according to the Classification of activities BiH 2010 (Službeni glasnik BiH br. 47/10) and Nomenclature of Industrial Products BiH 2010 (Službeni glasnik BiH br. 12/11 i 41/11).

The Producer price index is calculated based on production value of industrial products produced in Federation of BiH and sold on the territory of Bosnia and Herzegovina (domestic market) and exported on non-domestic market.

Definitions

Industrial producer price on domestic market is either price at which a producer sells products at the domestic market in the largest quantities, franco loaded into a wagon (truck) at the location of a producer or a price charged to another company by a producer. The selling price includes reimbursements if applicable, and it excludes commercial rebates, discounts, VAT and excises.

Industrial producer price on non-domestic market is price at which producer sells products at the non-domestic market in the largest quantities delivered according to the agreed parities (EXW, FCA, FAS, FOB, CFR, CIF, CPT, CIP, DAF, DES, DEQ, DDU, DDP and etc.).

U prodajnu cijenu ulazi regres koji ostvaruje proizvođač, a isključuju se rabat i popusti koje prodavac odobri kupcu. PDV i akcize se ne uključuju u cijenu.

Indeks cijena proizvođača industrijskih proizvoda predstavlja mjeru promjena cijena proizvoda koje industrijska preduzeća/poduzeća proizvode i prodaju na domaćem i inozemnom tržištu.

Ukupan indeks cijena proizvođača industrijskih proizvoda sadrži dva podindeksa, tj. Indeks cijena proizvođača industrijskih proizvoda na domaćem tržištu i Indeks cijena proizvođača industrijskih proizvoda na inozemnom tržištu. Praćenje prodajnih cijena na ta dva tržišta daje promjene u indeksu cijena proizvođača industrijskih proizvoda ukupne industrije, glavnih industrijskih grupacija, područja i oblasti industrije.

Namjena

Indeks cijena proizvođača industrijskih proizvoda se može koristiti kao mjera inflacije, za očuvanje vrijednosti kod ugovora s indeksnim klauzulama, te kao osnov za deflacioniranje pojedinih makroekonomskih agregata u statistici nacionalnih računa i u druge svrhe.

Obuhvat indeksa

Indeks cijena proizvođača industrijskih proizvoda u Federaciji Bosne i Hercegovine izračunava se na osnovu prikupljenih cijena za proizvode koji se prodaju na domaćem i inozemnom tržištu.

Obuhvat proizvoda - Obuhvaćeni su najvažniji proizvodi i usluge koje se proizvode u Federaciji BiH i prodaju na domaćem i inozemnom tržištu.

Svakog mjeseca se od izabраниh preduzeća prikuplja 1.874 pojedinačnih cijena za izabrane proizvode.

Obuhvat preduzeća - Cijene se prikupljaju od 595 proizvodna subjekta.

Prikupljanje cijena

Za indeks cijena proizvođača industrijskih proizvoda na domaćem i inozemnom tržištu cijene se prikupljaju od industrijskih preduzeća/poduzeća, mjesečno putem obrazaca C-41/DOM i C-41/INO.

Ponderi

Ponderi za izračunavanje ukupnog indeksa cijena proizvođača industrijskih proizvoda predstavljaju relativno učešće vrijednosti prodaje pojedinih proizvoda i na domaćem i na inozemnom tržištu.

Ponderi koji se primjenjuju za izračunavanje indeksa cijena proizvođača industrijskih proizvoda na domaćem tržištu su koeficijenti koji odražavaju relativno učešće vrijednosti prodaje pojedinog proizvoda u ukupnoj vrijednosti prodaje svih proizvoda na domaćem tržištu. Ponderi koji se primjenjuju za izračunavanje indeksa cijena proizvođača industrijskih proizvoda na inozemnom tržištu su koeficijenti koji odražavaju relativno učešće vrijednosti prodaje pojedinog proizvoda u ukupnoj vrijednosti prodaje svih proizvoda na inozemnom tržištu. Osnovni izvor podataka za izradu pondera je Godišnji izvještaj industrije (IND-21).

Za izradu ponderacionog sistema koji je primjenjen pri izračunu indeksa cijena proizvođača industrijskih proizvoda korišteni su podaci za 2021. godinu (bazna godina). Nova ponderacija se radi svakih 5 -7 godina, dok se korekcija pondera vrši svake godine. Kao korektivni faktor se koriste indeksi kretanja cijena proizvoda u prethodnoj godini.

Klasifikacija i nomenklatura

Za obračun indeksa cijena proizvođača industrijskih proizvoda upotrebljava se Klasifikacija djelatnosti (KD BiH 2010) prema kojoj se poslovni subjekti razvrstavaju u područja B,C i D i Nomenklatura industrijskih proizvoda (NIP BiH 2021).

The selling price includes reimbursements if applicable, and it excludes commercial rabbates, disscounts, VAT and excises.

Producer Price index represents the measurement of price change of industrial products produced and sold by enterprises on domestic and non-domestic market.

Total PPI is composed of two subindices, i.e. the industrial producer price index on the domestic market and industrial producer price index on the non-domestic market. Monitoring of selling prices for these two markets provides changes in PPI for total industry, the main industrial groupings, sections and divisions of industry.

Purpose

The PPI can be used as a measure of inflation, to preserve the value of contracts with escalator clauses, as well as a base for deflating macroeconomic aggregates in statistics of national accounts and for other purposes.

Index coverage

Producer Price index in Federation of BiH is calculated based on collected prices for products sold on domestic and non-domestic market.

Product coverage - *All relevant products and services produced by enterprises located in the Federation of BiH and sold on domestic and non-domestic market are covered by this index.*

Each month 1.874 single prices are collected from selected enterprises.

Enterprises coverage - *The prices are collected from 595 producers.*

Price collection

For Producer Price Indices of industrial products on the domestic and non-domestic market, all items the prices are being collected once a month through C-41/DOM and C-41/INO forms.

Weights

Weights used for calculating the total PPI represent the relative share of value of sale for each products on domestic and non-domestic market.

Weights used for calculating the PPI on the domestic market reflect the relative importance value of sale for each product in the total value production sold on the domestic market. Weights used for calculating the PPI on the non-domestic market reflect the relative importance value of sale for each product in the total value production sold on the non-domestic market. The main source of data for calculating weights is the Annual Survey on Industrial Production (IND-21).

For the production of weighting system applied for calculation of PPI, data for 2021 (based year) were used. The new ponderation has been done each 5 – 7 years, while correction of weights has been done each year. Indices of price movements of products in previous year are used as correction factor.

Classification and nomenclature

For calculating the price index, the PPI Classification of Activities (CEA BiH 2010) is used by which legal entities are classified in sections B, C and D and Nomenclature of Industrial Products (NIP BiH 2021).

Agregiranje

Izračunavanje indeksa cijena proizvođača industrijskih proizvoda počinje izračunavanjem mjesečnih indeksa prostom geometrijskom sredinom za pojedine proizvode koje proizvodi više proizvođača. Agregirani indeksi se nakon toga izračunavaju korištenjem Laspeyres-ove formule za ponderisanu aritmetičku sredinu počevši od indeksa pojedinih proizvoda pa do ukupnih indeksa (ukupnog, indeksa na domaćem tržištu i indeksa na inozemnom tržištu), za Federaciju Bosne i Hercegovine.

POLJOPRIVREDA, ŠUMARSTVO I RIBOLOV

Prikupljanje kravljeg mlijeka i proizvodnja mliječnih proizvoda

Podaci o prikupljenom kravljem mlijeku i proizvodnji mliječnih proizvoda prikupljaju se redovnim mjesečnim istraživanjem „Mjesečni izvještaj o prikupljanju kravljeg mlijeka i proizvodnji mliječnih proizvoda“ (PO-M-MP/M). Ovim izvještajem prikupljaju se podaci o količini prikupljenog kravljeg mlijeka sa teritorije cijele Bosne i Hercegovine, sadržaju mliječne masti i proteina, te proizvodnji mliječnih proizvoda od kravljeg mlijeka.

Istraživanje se provodi na osnovu/temelju Zakona o statistici u Federaciji BiH („Sl. Novine FBiH“ br. 63/03 i 9/09).

Opširnija metodološka objašnjenja za ovo istraživanje objavljena su u „Službenim novinama FBiH“ br. 102/17 i na internet stranici Federalnog zavoda za statistiku

<https://fzs.ba/index.php/klasifikacije-i-metodologije/english-metodologije/poljoprivreda-i-ribarstvo/>

Izveštajne jedinice i jedinice posmatranja su pravne osobe i dijelovi pravnih osoba razvrstani prema KD BiH 2010 u djelatnost 10.51-Proizvodnja mlijeka, mliječnih proizvoda i sira.

Definicije

Mlijeko za piće obuhvata sirovo mlijeko, neobrano mlijeko, djelomično obrano mlijeko i obrano mlijeko bez sadržaja aditiva.

Pavlaka/vrhnje obuhvata prerađenu pavlaku/vrhnje koja se koristi izvan mlijekara (tj. za ljudsku potrošnju, kao sirovina za proizvodnju čokolade, sladoleda itd.) sa mliječnom masti ne većom od 29%, kao i većom od 29%.

Fermentirani proizvodi obuhvataju jogurt, tekući jogurt, kiselo mlijeko, acidofilno mlijeko, te ostale fermentirane proizvode.

Maslac/puter obuhvata otopljeni maslac/puter, ulje maslaca/putera i slične proizvode s više od 82% mliječne masti.

Kajmak je proizvod sličan maslacu/puteru sa sadržajem mliječne masti manjim od 80%, isključujući ostale masti.

Kravljí sir obuhvata sve vrste sira dobivene isključivo od kravljeg mlijeka (meki, polumeki, tvrdi i ostali sirevi), isključujući topljeni sir.

Skraćenice/Kratice

KD BiH 2010	Klasifikacija djelatnosti BiH 2010
t	tona
kg	kilogram

Aggregation

Producer Price Index calculation starts from the computation of monthly average indices for each product produced by the more than one producer, using simple geometric mean. Aggregated indices are calculated by using Laspeyres formula for weighted arithmetic mean starting from the level of representative products to the all indices (total PPI, PPI on domestic market and PPI on non-domestic market) at the level of Federation Bosnia and Herzegovina.

AGRICULTURE, FORESTRY AND FISHING

Collection of cow's milk and production of dairy products

The data on collected cow's milk and production of dairy products are collected through regular monthly survey which is conducted through the report "Monthly report on the collection of cow's milk and production of dairy products". This report provides information on quantity of collected cow's milk from the whole territory of Bosnia and Herzegovina, milk fat and protein contents and the production of dairy products from cows' milk.

This survey is conducted on the bases of Law on Statistical Survey in the Federation of BiH ("Official Gazette FBiH" No. 63/03 and 9/09).

More detailed notes on the Methodology of this survey are published in "Official Gazette FBiH" No. 102/17 and on the web site of the Institute for Statistics of FBiH

<https://fzs.ba/index.php/klasifikacije-i-metodologije/english-metodologije/poljoprivreda-i-ribarstvo/>

Reporting and observation units are legal entities and part of legal entities classified, according to the KD BiH 2010, in class 10.51- Production of milk, dairy products and cheese.

Definitions

Drinking milk comprises raw milk, whole milk, skimmed milk, semi-skimmed milk and skimmed milk containing no additives.

Cream Cream: the finished product and is available for distribution outside dairies (e.g. for human consumption or as raw material in the manufacture of chocolate, ice cream, etc.) with the fat content no more than and more than 29%.

Fermented products include yoghurts, drinkable yoghurts, sour milk, acidified milk and other fermented products.

Butter includes melted butter, butter oil and similar products with more than 82% fat content.

Kajmak is a product similar to butter, with fat content less than 80%.

Cheese includes all kinds of cheese produced from cow's milk (soft, semi-soft, hard and other cheeses), excluding melted cheese.

Abbreviations

KD BiH 2010	Classification of Activities of BiH, 2010
t	ton
kg	kilogram

Šumarstvo

Podaci o proizvodnji šumarstva u državnim šumama rezultat su Mjesečnog istraživanja šumarstva ŠUM- 22 koje provodi Federalni zavod za statistiku na temelju Zakona o statističkim istraživanjima u FBiH «Službene novine Federacije BiH» br. 63/03 i 9/09.

Mjesečnim izvještajem šumarstva obuhvaćene su sve pravne osobe razvrstane u Registru poslovnih subjekata u području A-Poljoprivreda, lov i šumarstvo, odjeljak 02-Šumarstvo, sječa drveta i usluge povezane sa njima, a koje se bave stalnom proizvodnjom šumskih sortimenata u državnim šumama.

Prikupljanje podataka o proizvodnji i prodaji u šumarstvu vrši se na osnovi Nomenklature proizvoda i usluga šumarstva – NPUŠ, koja je izrađena za potrebe statistike šumarstva na osnovi Liste karakterističnih proizvoda šumarstva, koju je Eurostat (Statistički ured Evropske unije) objavio kao integralni dio Priručnika za ekonomske račune poljoprivrede i šumarstva (Manual on the Economic Accounts of Agriculture and Forestry – EAF) u novembru/studenom 1997. godine.

Trupci (lišćara/listača i četinara/četinjača) su dijelovi debla koji su namjenjeni daljem prerađivanju piljenjem, ponekad rezanjem ili ljuštenjem jer imaju povoljna fizička i kemijska svojstva te su namjenjeni za industrijsku preradu.

Jamsko drvo (lišćara/listača i četinara/četinjača) namjenjeno je za razne tehničke svrhe jer ima vrlo povoljna fizička i kemijska svojstva. To je drvo koje se upotrebljava za izgradnju i održavanje amskih rovova i okna, dakle za gradnju u zemlji i pod zemljom.

Ostalo dugo drvo (lišćara/listača i četinara/četinjača) obuhvaća sve vrste drveta pogodne za mehaničku preradu, stupove za elektro vodove i TT vodove te ostalo oblo drvo.

Prostorno drvo (lišćara/listača i četinara/četinjača) obuhvaća drvo za drvene ploče (pogodno za mehaničku preradu), a celulozno i taninsko drvo, zbog svog povoljnog kemijskog svojstva, pogodno je za kemijsku preradu. Taninsko drvo je sirovina iz koje se preradom dobivaju taninski ekstrati.

Ogrijevno drvo (lišćara/listača i četinara/četinjača) je namjenjeno neposredno za ogrjev ili za proizvodnju drvenog uglja.

Ostalo grubo obrađeno drvo (lišćara/listača i četinara/četinjača) obuhvaća sitno tehničko drvo, pogodno za izradu drvenih motki i kolja, raznih letvi i stupova za ogradu, ručica za alat i sl.

Forestry

Data on production of forestry assortments in the publicly-owned forests are result of monthly reports on surveys of forests (ŠUM – 22) conducted by the Federal Office of Statistics on the basis of Act on Statistical Survey in FBiH (Official Gazette of FBiH, No 63/03 and 9/09.).

All legal entities classified in the Register of Business Entities under section A – Agriculture, hunting and forestry Section 02 – Forestry, felling and related services activities, engaged in permanent production forest assortments in the publicly-owned forests, and are extended by Monthly Report of forestry.

Data collection on production and sales of forestry is practised on the basis of the Nomenclature of Forest Products and Services NPUŠ which is made for the purposes of forestry statistics on the basis the List of Characteristic Products of the Commercial Timber Production compiled by the Eurostat (the Statistical Office of the European Union), and published as an integral part of the Manual for Economic Accounts of Agriculture and Forestry in November 1997.

Logs (broad-leaves trees and conifers) are parts of timber intended for further processing by sawing, sometimes by cutting or peeling, because of its good physical and chemical characteristics, so it is useful to be industrially processed.

Mining timber (broad-leaves trees and conifers) having very good physical and chemical characteristics, is intended for various technical purposes. It is used for building and maintaining pits and shafts, therefore, for constructing underground and on the surface.

Other long timber (broad-leaves trees and conifers) includes all kinds of wood suitable for mechanical processing, transmission-line and telephone-line pylons as well as other oval timber.

Stack wood (broad-leaves trees and conifers) includes wood for boards (suitable for mechanical processing), and wood-pulp and tannin wood are, because of its good chemical characteristics, suitable for chemical processing. Tannin wood is a material that, processed, gives tannin extracts.

Fuel wood (broad-leaves trees and conifers) is intended directly for fuel or production of wood coal.

Other roughly processed wood (broad-leaves trees and conifers) includes paltry technical wood suitable for processing of wood poles, different bars and fence piers, tool cages etc.

INDUSTRIJA

Pokazatelji o industrijskoj proizvodnji prikazani u ovom poglavlju rezultat su Mjesečnog istraživanja industrije M KPS IND-1 koje provodi Federalni zavod za statistiku na temelju Zakona o statistici u FBiH („Službene novine Federacije BiH“ br. 63/03 i 9/09).

Metod računanja

Indeksi industrijske proizvodnje izračunavaju se u dva koraka, korištenjem Laspeyres-ove formule. U prvom koraku indeksi se izračunavaju iz podataka o količinama pojedinačnih proizvoda iz Mjesečne NIP BiH 2024 i odgovarajućeg ponderacijskog koeficijenta, koji je aproksimacija dodane vrijednosti pojedinačnih proizvoda. U drugom koraku svi indeksi grana i viših nivoa ponderišu se strukturom dodane vrijednosti iz 2022. godine.

Standardi i klasifikacije

Prikupljanje podataka na obrascu M KPS IND-1 vrši se na osnovu Metodologije za popunjavanje izvještaja i Mjesečne Nomenklature industrijskih proizvoda - Mjesečna NIP BiH 2024. (www.fzs.ba). Mjesečna NIP BiH 2024 zasnovana je na izvornoj NIP BiH 2010 (Službeni glasnik br. 12/11 i 41/11) i ažurirana sa aktuelnim izmjenama i dopunama. Mjesečna NIP BiH 2024 je dodatno razrađena i dopunjena u skladu sa specifičnim potrebama obračuna indeksa industrijske proizvodnje u BiH, a saglasno sa EU regulativama za kratkoročne poslovne statistike.

Obuhvat mjesečnog istraživanja po ekonomskim djelatnostima

Mjesečnim izvještajem industrije (M KPS IND-1) obuhvaćena su sva pravna lica koja zapošljavaju deset i više zaposlenih (preduzeća/poduzeća i lokalne jedinice), razvrstana u Registru poslovnih subjekata Federalnog zavoda za statistiku.

Indeks obima industrijske proizvodnje (IPI) obuhvata djelatnosti koje su svrstane u sljedeća područja KD BiH 2010:

B -Vađenje ruda i kamena

C -Prerađivačka industrija

D-Proizvodnja i snabdijevanje električnom energijom i plinom

Saglasno EU STS propisu br. 1165/98 i 1893/2006 sljedeće djelatnosti ne ulaze u obračun indeksa industrijske proizvodnje:

Oblast 36 - Sakupljanje, prečišćavanje i snabdijevanje vodom

Grana 35.3 - Proizvodnja i snabdijevanje parom i klimatizacija

Agregati glavnih industrijskih grupa (GIG)

Indeksi za GIG agregate izračunavaju se istom metodom kao indeksi po djelatnostima, samo se proizvodi grupišu prema i pretežnoj upotrebi proizvoda unutar oblasti i grane djelatnosti iz klasifikacije KD BiH 2010 (EU NACE Rev.2). Za izračunavanje indeksa za GIG agregate (EU MIGs) primjenjuju se nove definicije radi usklađivanja sa statističkim standardima EU.

AI Intermedijarni proizvodi: oblasti i grane KD BiH 2010: 07 – 09, 10.6, 10.9, 13.1 – 13.3, 16, 17, 20.1 – 20.3, 20.5, 20.6, 22 – 24, 25.5 – 25.7, 25.9, 26.1, 26.8, 27.1 – 27.4 i 27.9

AE Energija: oblasti KD BiH 2010: 05, 06, 19 i 35 (isključujući 35.3)

BB Kapitalni proizvodi: oblasti i grane KD BiH 2010: 25.1 – 25.4, 26.2, 26.3, 26.5, 26.6, 28, 29, 30.1 – 30.4, 32.5 i 33

CD Trajni proizvodi za široku potrošnju: oblasti i grane KD BiH 2010: 26.4, 26.7, 27.5, 30.9, 31, 32.1 i 32.2

CN Netrajni proizvodi za široku potrošnju: oblasti i grane KD BiH 2010: 10.1 – 10.5, 10.7, 10.8, 11, 12, 13.9, 14, 15, 18, 20.4, 21, 32.3, 32.4 i 32.9.

INDUSTRY

Indicators about industrial production presented in this chapter represent the results of the Monthly Survey on Industrial Production M KPS IND-1 which the Institute for Statistics of FBiH carried out on the base of Law on Statistics in FBiH (Official gazette FBiH No. 63/03 i 9/09).

Calculation method

Indices of industrial production are calculated in two stages according to the Laspeyres formula. In the first stage, indices are calculated from quantity data on production of individual products according to the Monthly NIP BiH 2024 and an adequate weighting coefficient, which represents an estimated value added of individual products. In the second stage, all indices of groups and higher levels are weighted with shares of value added of individual products from 2022.

Standards and Classifications

Collecting data on the MKPS IND-1 is done on the basis of the methodology for completing the report and Monthly Nomenclature of Industrial Products - Monthly NIP 2024 (www.fzs.ba). Monthly NIP 2024 is based on the original NIP BiH 2010 (Official Gazette no. 12/11 and 41/11) and updated with current amendments. Monthly NIP 2024 is further developed and supplemented in accordance with the specific purpose of calculating the index of industrial production in BiH, and in accordance with EU regulativama for short-term business statistics.

Coverage of monthly survey by economic activities

Reporting units for the Monthly Survey of Industrial Production (M KPS IND-1) are legal entities that employ ten or more employees (companies/enterprises and local units) classified in the Register of Business Entities of Institute for Statistics of FBiH.

Industrial production index (IPI) covers activities classified into the following sections of the KD BiH 2010:

B -Mining and quarrying

C -Manufacturing

D -Electricity and gas supply

In line with EU STS Regulation No. 1165/98 and 1893/2006, the following activities are excluded from the industrial production index calculation:

Division 36 - Water collection, treatment and supply

Group 35.3 – Steam and air conditioning supply

Main Industrial Grouping (MIGs) aggregates

Indices for MIG aggregates are calculated by the same method as the indices by activities, save for the fact that the products are grouped according to the predominant use of the products within the division and groups of KD BiH 2010 (EU NACE Rev. 2). To calculate the index for MIG aggregates, new definitions are applied with aim of harmonization with the EU statistical standards.

AI Intermediate goods: the KD BiH 2010 divisions and groups: 07– 09, 10.6, 10.9, 13.1 – 13.3, 16, 17, 20.1 – 20.3, 20.5, 20.6, 22 – 24, 25.5 – 25.7, 25.9, 26.1, 26.8, 27.1 – 27.4 and 27.9

AE Energy: the KD BiH 2010 divisions: 05, 06, 19 and 35 (excl. 35.3)

BB Capital goods: the KD BiH 2010 divisions and groups: 25.1 – 25.4, 26.2, 26.3, 26.5, 26.6, 28, 29, 30.1 – 30.4, 32.5 and 33

CD Consumer durables: the KD BiH 2010 divisions and groups: 26.4, 26.7, 27.5, 30.9, 31, 32.1 and 32.2

CN Consumer non-durables: the KD BiH 2010 divisions and groups: 10.1 – 10.5, 10.7, 10.8, 11, 12, 13.9, 14, 15, 18, 20.4, 21, 32.3, 32.4 and 32.9.

Prikazivanje serija indeksa

U skladu sa preporukama Eurostata, desezoniranje i kalendarsko prilagođavanje se vrši metodom TRAMO-SEATS u DEMETRA okruženju na mjesečnoj seriji izvornih indeksa industrijske proizvodnje. Produžavanje serije indeksa dodavanjem novih mjesečnih zapazanja za svaki idući mjesec može, zbog karakteristika primijenjene metode, prouzrokovati ispravke već objavljenih desezoniranih i kalendarski prilagođenih indeksa za nekoliko mjeseci unazad.

Desezonirani indeksi

Pojam desezonirani indeksi podrazumijeva da su podaci prilagođeni za sezonu i kalendarske dane. U skladu s preporukama Eurostata podaci koji se upoređuju s podacima od prethodnog mjeseca (mjesečno poređenje prema terminologiji i praksi Eurostata) prezentiraju se u desezoniranom obliku indeksa industrijske proizvodnje ili iz njih izračunatih stopa rasta.

Kalendarski prilagođeni indeksi

Pojam kalendarski prilagođeni indeksi podrazumijeva da su podaci prilagođeni za uticaj kalendarskih i radnih dana. U skladu s preporukama Eurostata podaci koji se upoređuju s podacima od istog perioda prethodne godine (godišnje poređenje prema terminologiji i praksi Eurostata) prezentiraju se u kalendarski prilagođenom obliku indeksa industrijske proizvodnje ili iz njih izračunatih stopa rasta.

GRAĐEVINARSTVO

Podaci dati u ovom saopćenju dobijeni su na osnovu Mjesečnog izvještaja o izdatim odobrenjima za građenje (GRAĐ-OG). Izvještaj GRAĐ-OG popunjavaju odgovarajuća upravna tijela-organi nadležni za izdavanje odobrenja za građenje (odjeli, službe, odsjeci, sektori ili ministarstva) na općinskom/gradskom, kantonalnom ili entitetskom nivou.

Razvrstavanje građevinskih objekata i radova izvršeno je prema „Klasifikaciji vrsta građevinskih objekata u BiH“ (KVGO BiH) koja je usklađena sa „Klasifikacijom vrsta građevinskih objekata EU“ (The Classification of Types of Construction-CC, final version, Eurostat 1997).

Korisna površina stana je podna površina stana mjerena unutar zidova stana.

Stambene zgrade su objekti u kojima je 50% ili više ukupne korisne podne površine namijenjene za stambene svrhe.

Nestambene zgrade su objekti koji nemaju stambenu površinu ili je manje od 50% ukupne korisne podne površine zgrade namijenjene za stambene svrhe.

Stan je svaka građevinski povezana cjelina namijenjena za stanovanje, koja se sastoji od jedne ili više soba sa odgovarajućim pomoćnim prostorijama (kuhinja, kupatilo, predsoblje, ostava i sl.) ili bez pomoćnih prostorija i ima jedan ili više ulaza.

Soba je prostorija za stanovanje koja je od drugih prostorija stana odvojena stalnim zidovima i ima direktnu dnevnu svjetlost i čija podna površina iznosi najmanje 4m².

Indices series presentation

In accordance with the Eurostat's Recommendations, seasonal adjustment and working-day adjustment has been done by using the TRAMO-SEATS method in DEMETRA environment on the monthly series of original industrial production indices. Extending indices series by adding new monthly observations for each month could, because of the applied method characteristics, cause subsequent corrections of already published seasonally and working-day adjusted indices for several months backwards.

Seasonally adjusted indices

The term seasonally adjusted indices indicates that the data are adjusted for both seasonal and working-day effects. In line with the Eurostat's Recommendations, data that are compared with the data from the previous month (monthly comparison with Eurostat terminology and practices) are presented in a seasonally adjusted form of industrial production indices or their growth rates.

Working-day adjusted indices

The term working-day adjusted indices indicate that the data are adjusted only for working-day effects. In line with the Eurostat's Recommendations, data that are compared with data from the same period of the previous year (the annual comparison by Eurostat terminology and practices) are presented in a working-day adjusted form of industrial production indices or in their growth rates.

CONSTRUCTION

Data presented in the first release were obtained on the basis of the Monthly report on building permits issued (GRAĐ-OG). Report GRAĐ-OG completed by respective governing bodies responsible for issuing building permits (departments, services, sectors or ministries) at the municipal/city, cantonal and entity level.

Construction and works are classified in accordance with the „Classification of Types of Construction in B&H (CC, final version, Eurostat 1997).

Useful floor area of dwelling is the floor area of the dwelling measured inside the dwelling walls.

Residential buildings are construction in which 50% or more of the useful floor area is intended for dwelling purposes.

Non-residential buildings are construction without dwelling area or those in which less than 50% of the overall useful floor area is intended for dwelling purposes.

Dwelling is any construction unit intended for dwelling purposes, consisting of one or more rooms with adequate auxiliary spaces (such as kitchen, bathroom, lobby, pantry etc.) or without auxiliary spaces and with one or more separate entrances.

Room is a space intended for dwelling purposes, separated from the rest of the dwelling by permanent walls, having direct daylight and at least 4 square metres of floor area.

VANJSKA TRGOVINA

Izvori i metode prikupljanja podataka

Osnovni/temeljni izvor podataka za statistiku vanjske trgovine FBiH je Jedinstvena carinska isprava (JCI) koju deklarant (poslovni subjekt ili druga ovlaštena osoba, npr špediter) podnosi carinarnici prilikom carinjenja robe. Za prikupljanje i kontrolu ispravnosti carinskih deklaracija odgovorna je Uprava za indirektno/neizravno oporezivanje BiH (UIO), koja propisuje oblik, sadržaj, način ispunjavanja i podnošenja isprava u carinskom postupku. Federalni zavod za statistiku preuzima od Agencije za statistiku BiH, originalnu carinsku bazu podataka UIO u obliku slogova na magnetnom mediju i dalje ih statistički obrađuje i publicira.

Obuhvat podataka i jedinica posmatranja

U statistici vanjske trgovine Federacije BiH koristi se proširena definicija Specijalnog sistema trgovine prema kojoj se uključuju redovan izvoz i uvoz, unutarnja i vanjska obrada, te robe koje ulaze ili napuštaju slobodne industrijske zone. Jedinica posmatranja statističkog istraživanja robnog prometa s inostranstvom/inozemstvom je svaka robna isporuka koja se obavlja u okviru izvoza i uvoza robe, koja je homogena s gledišta vrste proizvoda, zemlje porijekla odnosno namjene, načina plaćanja i momenta prelaska granice. Isključuje se trgovina uslugama.

Klasifikacije i nomenklature

U statistici vanjske trgovine FBiH primjenjuje se Carinska tarifa BiH (CT BiH) koja je usklađena sa Kombiniranom nomenklaturom (CN) Evropske unije i Harmoniziranim sistemom/sustavom (HS) Svjetske carinske organizacije (WCO). Vanjskotrgovinske transakcije za svaki pojedinačni proizvod prate se na nivou/razini tarifne oznake od deset cifara. CT BiH je povezana sa Standardnom međunarodnom trgovinskom klasifikacijom UN (SITC, Rev. 3)¹ i sa Klasifikacijom djelatnosti BiH (KD) koja je usklađena sa statističkom klasifikacijom ekonomskih aktivnosti EU (NACE, Rev. 1.1.)². CT BiH podliježe godišnjoj reviziji u cilju usklađivanja sa izmjenama CN-a.

Konverzija valute

Podaci o izvozu i uvozu izraženi su vrijednosno u konvertibilnim markama. Vrijednosti izražene u drugim valutama preračunavaju se u konvertibilne marke primjenom tekućih dnevnih kurseva / tečajeva koji vrijede na dan carinjenja, a utvrđuje ih Centralna banka BiH. Sve su vrijednosti obračunate na osnovi pariteta franko BiH granica: FOB cijene za izvoz i CIF cijene za uvoz.

1) Standard International Trade Classification (SITC) Rev. 3

2) Statistical Classification of Economic Activities in the European Community (NACE Rev. 1.1.)

FOREIGN TRADE

Sources and methods of data collection

The main source of data for the statistics on exports and imports is Single Administrative Document (SAD). The BiH Indirect Taxation Agency is responsible for collection and control of the validity of SAD, and it also determines the form, the content, the way of filling in, and the way of submitting of SAD. Federal Office of Statistics receives from the BiH Agency for statistics original customs database, originated and reviewed from the Indirect Taxation Agency and performs further data processing and dissemination.

Coverage and Observation unit

The Special Trade System (Relaxed definition) is used in Federation of Bosnia and Herzegovina. Regular exports and imports, inward processing, outward processing and the goods flow in free industrial zones are included in the External Trade Statistics. Observation unit of statistical survey on trade in goods with the rest of the world is every exports / imports transportation of goods, homogenous in terms of production type, country of origin and/or destination, mode of payment and border-crossing time. Trade in services is excluded.

Classification and Nomenclatures

The Customs Tariff of BiH (CT) is used in External Trade Statistics. The tariff is in line with the EU Combined Nomenclature (CN) and with the Harmonized Commodity Description and Coding System (HS), which is managed by the World Customs Organization (WCO). External trade statistics present trade flows on each single product (the ten-digit subheading level of the CT). CT is linked to the international trade classification of the UN (SITC, Rev.3)¹, and to the BiH Classification of Activity, which is in line with EU classification of economic activities (NACE Rev. 1.1.)². The BiH Customs Tariff is revised every year to follow the updates of CN.

Validation

The value of exports and imports are expressed in convertible marks. The value expressed in other currency is converted into convertible marks by current daily exchange rate list valid on the day of custom clearance. Exchange rate list is established by Central bank of Bosnia and Herzegovina. All values are calculated according to free BiH border parity, i.e. exports based on FOB parity, and imports based on CIF parity.

1) Standard International Trade Classification (SITC) Rev. 3

2) Statistical Classification of Economic Activities in the European Community (NACE Rev. 1.1.)

Trgovina na malo**Izvori i metode prikupljanja podataka**

Podaci o ostvarenom prometu u trgovini na malo dobiveni su iz istraživanja Mjesečni izvještaj trgovine na malo (obrazac M KPS TRG 01).

Istraživanje se provodi na osnovu/temelju Zakona o statistici u Federaciji BiH („Sl. Novine FBiH“ br.63/03 i 9/09).

Metodologija istraživanja se temelji na Uredbi Vijeća EZ-a o kratkoročnim poslovnim statistikama br. 1165/98 (aneks C), 1158/05., 1503/06. i 1893/06

Obuhvat

Jedinice posmatranja/promatranja su poslovni subjekti (pravne osobe/lica) koji su prema glavnoj (pretežnoj) djelatnosti registrovani/ registrirani u trgovini na malo (područje G, oblast/odjeljak 47 KD BiH 2010). Obuhvaćeni su i izabrani poslovni subjekti koji su prema glavnoj djelatnosti razvrstani u druge djelatnosti, ali obavljaju i djelatnost trgovine na malo (specijalna lista).

Obrtnici nisu obuhvaćeni ovim istraživanjem.

Statističko istraživanje se provodi na bazi uzorka koji je izabran iz Statističkog poslovnog registra Federalnog zavoda za statistiku.

Uzorkom su obuhvaćeni svi veliki i srednji poslovni subjekti (čiji je godišnji promet 2.miliona/milijuna KM i više), a ostali poslovni subjekti su izabrani metodom slučajnog stratificiranog uzorka.

Na osnovu/temelju rezultata dobivenih uzorkom ocjenjuje se cijeli skup.

Prezentacija indeksa

Rezultati se objavljuju u obliku nominalnih i realnih indeksa. Nominalni indeksi prikazuju kretanje prometa u tekućim cijenama, a realni indeksi pokazuju kretanje prometa u stalnim cijenama. Realni indeksi dobiveni su deflacioniranjem nominalnih vrijednosti prometa prilagođenim indeksom potrošačkih cijena. Od januara 2018. godine, referentna baza za izračunavanje indeksa je 2015. godina.

Tzv. mjesečne stope promjena prezentiraju se u desezoniranom obliku indeksa, a tzv. godišnje stope promjena se prezentiraju u kalendarski prilagođenom obliku indeksa.

Radi održavanja dosljednosti i kontinuiteta s prethodno objavljenim podacima, indeksi se i dalje iskazuju i u obliku izvornih, neprilagođenih indeksa, ali se posebno ne komentiraju.

Sezonsko i kalendarsko prilagođavanje vrši se u softveru J Demetra + (verzija 2.2.0) metodom TRAMO SEATS na seriji mjesečnih podataka od januara 2011.godine. Dodavanjem novih mjesečnih podataka u seriji može doći do promjene desezoniranih i kalendarski prilagođenih indeksa za prethodna razdoblja, tako da se podaci iz ovog Biltena mogu razlikovati od prvih rezultata koji su objavljeni ranije.

Definicije

Promet je ukupan fakturirani/fakturirani iznos koje poslovni subjekt, izvještajna jedinica, obračuna za prodane robe ili pružene usluge tokom referentnog perioda trećim licima što odgovara njihovoj tržišnoj vrijednosti. Promet ne uključuje Porez na dodanu vrijednost (PDV).

Indeksi prometa iskazuju se na dva načina:

- Za ukupan promet koji ostvaruju svi poslovni subjekti kojima je trgovina na malo glavna djelatnost (prema KD BiH 2010 registrovani/registirani u oblast 47).
- Za promet od trgovine na malo koji iskazuju svi poslovni subjekti koji obavljaju djelatnost trgovine na malo, bez obzira na glavnu djelatnost

Retail trade**Source and method of data collection**

Data on retail trade turnover are obtained by the Monthly Retail Trade Report (M KPS TRG 01 questionnaire).

This survey is conducted on the bases of Law on Statistical Survey in the Federation of BiH ("Official Gazette FBiH" No. 63/03 and 9/09).

Methodology for this survey is based on Council Regulation Concerning Short Term Statistics No. 1165/98 (Annex C), 1158/05., 1503/06. and 1893/06.

Coverage

Observation units are business enterprises (legal entities) by their main (prevailing) activity registered in the retailing trade (section G, division 47 of the KD BiH 2010) as well as selected business enterprises by their main activity registered in other activities, but perform retail trade activities (special list).

The entrepreneurs are excluded.

The survey is carried out on the sample base made on the basis of Statistical Business Register of Federal Institute for statistics.

The sample covers all large and medium-sized business entities (with yearly turnover 2.millions or higher), while micro-sized and small enterprises are selected by the random stratified sample method.

The evaluation of the whole group is based on the results obtained through samples.

Presentation of indices

Results are shown in the form of nominal (value indices) and real (volume indices) indices. Value indices show turnover movements in current prices and volume indices show turnover movements in constant prices. Volume indices are calculated by deflating turnover by modified consumer price indices. Since January 2018, reference base year for index calculation is 2015.

So called month-on-month comparison are presented in seasonally adjusted index form, and so called year-on-year comparison are presented in working-day adjusted index form.

In order to sustain the consistency and continuity with previously released data, indices continue to be presented as gross, unadjusted indices, but they are not commented in particular.

The seasonal adjustment (SA) and working day adjustment (WDA) are conducted using J Demetra + software (version 2.2.0) by using TRAMO SEATS method on data series starting from January 2011. Extension of index series, by adding of new monthly observations for each month could cause subsequent correction for previous periods. Data from this release may differ from previously published bulletin.

Definitions

Turnover is invoiced total value that enterprise, reporting unit, calculates for all sold goods and provided services during reference period to third parties. Turnover does not include Value added taxes (VAT).

Indices on the retail trade turnover are presented in two ways:

- For the total turnover generated by all business entities with the retail trade as main activity (according to KD BiH 2010 classified in division 47).
- For the retail trade turnover expressed by all business entities engaged in his activity, irrespective of their registered main activity

TURIZAM

Podaci o kapacitetima za smještaj, broju dolazaka i noćenja turista po vrstama objekata i prema zemlji prebivališta dobiveni su iz istraživanja Mjesečni izvještaj o turistima i noćenjima (obrazac TU-11).

Jedinice posmatranja su poslovni subjekti i njihovi dijelovi registrirani prema KD-u u području H - Ugostiteljstvo, tj. ugostiteljska i druga preduzeća koja pružaju usluge smještaja gostima.

Turist je svaka osoba koja u mjestu izvan svog prebivališta provede najmanje jednu noć u ugostiteljskom ili drugom objektu za smještaj gostiju, radi odmora ili rekreacije, zdravlja, studija, sporta, religije, porodice, poslova, javnih misija i skupova.

Domaći turist je svaka osoba sa prebivalištem u Bosni i Hercegovini koja u nekom mjestu u Bosni i Hercegovini, izvan mjesta svog prebivališta, provede najmanje jednu noć u ugostiteljskom ili drugom objektu za smještaj gostiju.

Stranim turistima smatraju se sve osobe koje u Bosni i Hercegovini nemaju stalno prebivalište, a provedu najmanje jednu noć u ugostiteljskom ili drugom objektu za smještaj gostiju.

Turistički smještajni objekat je svaka jedinica koja redovno (ili povremeno-sezonski) obezbjeđuje smještaj za noćenje turistima. Turistički smještaj se dijeli na: kolektivni i privatni turistički smještaj.

Soba je jedinica koju čini jedna soba ili skupina soba čineći nedjeljivu iznajmljivačku cjelinu u smještajnom objektu ili boravištu. Sobe mogu biti jednokrevetne, dvokrevetne ili višekrevetne zavisno da li su opremljene stalno za smještaj jedne, dvije ili više osoba. Ako se soba koristi za stalni boravak za više od godinu dana, ne bi trebala biti uključena. Kabine, kolibe, kućice, drvene kolibe, bungalovi i vile tretiraju se kao sobe i apartmani tj. mogu seostaviti kao jedinice.

Broj ležaja u objektu ili boravištu je određen brojem osoba koje mogu prenočiti u ležajima u objektu (boravištu), ignorišući bilo kakve dodatne ležaje koji bi se mogli namjestiti na zahtjev gosta. Termin ležaj se primjenjuje na jedan ležaj, dvostruki ležaj se računa kao dva ležaja. Ta jedinica služi za mjerenje kapaciteta bilo kojeg tipa smještaja.

Stalnim ležajima se smatraju ležaji koji se redovito spremaju za iznajmljivanje gostima.

Pomoćnim ležajima se smatraju ležaji koji se prema potrebi pripremaju za iznajmljivanje gostima za vrijeme sezone.

Prosječna dužina boravka se izračunava dijeljenjem broja noćenja sa brojem dolazaka turista.

Bruto iskorištenost ležaja u jednom mjesecu se dobija tako što se podijeli broj ukupnih noćenja sa brojem ležaja koji se nude i brojem dana u datom mjesecu za istu grupu objekata, množenjem koeficijenta sa 100 da bi se rezultat izrazio u procentu.

TOURISM

Data on capacities, the number of tourist arrivals and tourist nights by type of accommodation and country of residence are collected through Monthly Report on Tourist Arrivals and Tourist nights (Form TU-11)

Report units are business entities and their parts registered according to the CA under section H - Hotels and restaurants and other enterprises engaged in providing accommodation services in tourism.

Tourist is every person who, outside his place of permanent residence, spends at least one night in a hotel or another accommodation facility for reasons of rest, recreation, health, study, sport, religion, family, business, public tasks or meeting.

Domestic tourist is a person with permanent residence in Bosnia and Herzegovina who spends at least one night in a hotel or some other accommodation facility outside their place of residence.

Foreign tourist is a person with permanent residence outside Bosnia and Herzegovina who temporarily resides in Bosnia and Herzegovina and who spends at least one night in a hotel or same other accommodation facility.

Tourist accommodation is any facility that regularly (or occasionally) provides overnight accommodation for tourists. Tourist accommodation has been divided into two main groups: collective accommodation establishments and private tourist accommodation.

A bedroom is a unit formed by one room or groups of rooms constituting an indivisible rental whole in an accommodation establishment or dwelling. Rooms may be single, double or multiple, depending on whether they are equipped permanently to sleep one, two or several people. If a room is used for permanent stay, for more than one year, it should not be included. Cabins, huts, cottages, wood huts, bungalows and villas can be treated as rooms and apartmans, which mean that can be left as a units.

Number of bed-places in an establishment or dwelling is determined by the number of persons who can stay overnight in beds set up in the establishments, ignoring any extra beds that may be set up by customer request. The term bed-place applies to a single bed. A double bed is counted as two bed-places. This unit serves to measure the capacity of any type of accommodation.

Invariably bed-places are bed-places which are regularly prepared for guest rent.

Auxiliary bed-places are bed-places which, by the rule, serve for afternoon guest rest as an extra bed-place accommodation capacities are completed during the season.

Average detention of foreign tourists stays are calculated by dividing number of overnights stays by the number of arrivals.

The gross occupancy rate of bed-places in one month is obtained by dividing total overnight stays by the product of bed-places on offer and the number of days in the corresponding month for the same group of establishments, multiplying the quotient by 100 to express the result as a percentage.



9 771512 740005