



Bosna i Hercegovina
Federacija Bosne i Hercegovine
Federalni zavod za statistiku

ISSN 1840-1619

**MJESEČNI STATISTIČKI PREGLED
FEDERACIJE BOSNE I HERCEGOVINE
PO KANTONIMA**

GODINA XXVI

1
JANUAR/SIJEČANJ

SARAJEVO, 2025.

MJESEČNI STATISTIČKI PREGLED FEDERACIJE BOSNE I HERCEGOVINE PO KANTONIMA

Izdaje i štampa/tiska: Federalni zavod za statistiku, Zelenih beretki 26, 71000 Sarajevo

Telefon/Phone : +387 33 20 64 52

Faks/ Fax : +387 33 22 61 51

Elektronska pošta/E-mail : fedstat@fzs.ba

Internetska stranica/Web site: <http://www.fzs.ba>

Odgovara: Doc. dr. Emir Kremić, direktor

Urednički odbor: Amer Korić, Belmira Hadžiabdić, Danijela Bujak-Buzuk, Dijana Simanić, Hasan Karačić, Hidaeta Čolović, Muhidin Hadžiahmetović, Sanela Čengić, Šemso Šurković

Molimo korisnike da pri korištenju podataka navedu izvor

Štampano/Tiskano u 25 primjeraka

Obavjesti daje Odsjek za odnose s javnošću i biblioteka

Telefon/Phone: + 387 33 40 70 31

Pretplata publikacija: + 387 33 21 50 43

U V O D

„Mjesečni statistički pregled FBiH po kantonima“ je sveobuhvatna publikacija u kojoj se prikazuju rezultati pojedinačnih statističkih istraživanja ili više istraživanja iz istog područja za nivo kantona i općina.

Podaci su rezultat statističkih istraživanja koje provodi Federalni zavod za statistiku prema Planu provođenja statističkih istraživanja od interesa za FBiH.

Pored podataka koji su rezultat redovnih/redovitih statističkih istraživanja Federalnog zavoda za statistiku publikuju se i podaci drugih institucija koje su uključene u statistički sistem/sustav Federacije.

Podaci se prikazuju u godišnjim, kvartalnim i mjesečnim serijama a sistematizirani su po statističkim oblastima.

Podaci koji se daju po određenim nivoima klasifikacije djelatnosti, iskazani su prema KD BiH 2010, koja sadržajno i strukturno u potpunosti odgovara EU Statističkoj klasifikaciji djelatnosti NACE Rev.2.

Mjesečni podaci za tekuću godinu su najčešće prethodni rezultati i podložni su korekcijama. Izvršene korekcije se obilježavaju zvjezdicom u onom broju „Mjesečnog statističkog pregleda FBiH po kantonima“ u kojem je izvršena korekcija.

D I R E K T O R

Doc. dr. Emir Kremić

Skraćenice / kratice

d.n.	drugdje nespomenuto
Cepta	Sporazum o slobodnoj trgovini srednjoevropskih zemalja
Efta	Evropsko/Europsko udruženje za slobodnu trgovinu
EU	Evropska/Europska unija
GWh	gigavat-sat
ha	hektar
hilj.	hiljadu
hl	hektolitar
kg	kilogram
KM	konvertibilna marka
km	kilometar
km ²	kvadratni kilometar
kom.	komad
kut.	kutija
KV	kvalificirani (radnik)
KVG	Kvalifikacija vrsta građevina
kW	kilovat
l	litra
m	metar
m ²	kvadratni metar
m ³	kubni/kubični metar
mil.	milijon
MWh	megavatsat
NKV	nekvalificirani (radnik)
NSS	niža stručna sprema
PKV	polukvalificirani (radnik)
KD	Klasifikacija djelatnosti
SMTK	Standardna međunarodna trgovinska klasifikacija
SSS	srednja stručna sprema
t	tona
tis.	tisuća
VKV	visokokvalificirani (radnik)
VSS	visoko stručna sprema
VŠS	viša stručna sprema

ZNAKOVI

-	nema pojave
...	ne raspolaže se podatkom
0	podatak je manji od 0,5 upotrebijene jedinice mjere
θ	prosjeak
1)	oznaka za napomenu
*	isprevljen podatak
—*	Indeks veći od 300,0

Sadržaj

UVOD	3
SKRAĆENICE/KRATICE I ZNAKOVI	4
SADRŽAJ	5
OSNOVNI POKAZATELJI PRIVREDNIH / GOSPODARSKIH I DRUGIH KRETANJA PO KANTONIMA	7
Unsko-sanski kanton	
Prirodno kretanje stanovništva	10
Zaposlenost, nezaposlenost i plaće	11
Poljoprivreda, šumarstvo i ribolov	12
Industrija	13
Vanjska trgovina	14
Turizam	18
Kanton Posavski	
Prirodno kretanje stanovništva	22
Zaposlenost, nezaposlenost i plaće	23
Poljoprivreda, šumarstvo i ribolov	24
Industrija	24
Vanjska trgovina	25
Turizam	29
Tuzlanski kanton	
Prirodno kretanje stanovništva	34
Zaposlenost, nezaposlenost i plaće	35
Poljoprivreda, šumarstvo i ribolov	36
Industrija	37
Vanjska trgovina	38
Turizam	42
Zeničko - dobojski kanton	
Prirodno kretanje stanovništva	46
Zaposlenost, nezaposlenost i plaće	47
Poljoprivreda, šumarstvo i ribolov	48
Industrija	49
Vanjska trgovina	50
Turizam	54
Bosansko - podrinjski kanton	
Prirodno kretanje stanovništva	58
Zaposlenost, nezaposlenost i plaće	59
Poljoprivreda, šumarstvo i ribolov	60
Industrija	61
Vanjska trgovina	62
Turizam	66

Srednjobosanski kanton

Prirodno kretanje stanovništva	70
Zaposlenost, nezaposlenost i plaće	71
Poljoprivreda, šumarstvo i ribolov	72
Industrija	73
Vanjska trgovina	74
Turizam	78

Hercegovačko-neretvanski kanton

Prirodno kretanje stanovništva	82
Zaposlenost, nezaposlenost i plaće	83
Poljoprivreda, šumarstvo i ribolov	84
Industrija	85
Vanjska trgovina	86
Turizam	90

Zapadnohercegovački kanton

Prirodno kretanje stanovništva	94
Zaposlenost, nezaposlenost i plaće	95
Poljoprivreda, šumarstvo i ribolov	96
Industrija	97
Vanjska trgovina	98
Turizam	102

Kanton Sarajevo

Prirodno kretanje stanovništva	106
Zaposlenost, nezaposlenost i plaće	107
Poljoprivreda, šumarstvo i ribolov	108
Industrija	109
Vanjska trgovina	110
Turizam	114

Kanton 10

Prirodno kretanje stanovništva	118
Zaposlenost, nezaposlenost i plaće	119
Poljoprivreda, šumarstvo i ribolov	120
Industrija	121
Vanjska trgovina	122
Turizam	126

Osnovni pokazatelji privrednih / gospodarskih i drugih kretanja po kantonima

	Prosječna neto plaća, u KM	Prosječna bruto plaća, u KM	Ostvarene investicije u nova stalna sredstva ¹⁾ u hilj./tis. KM ESA 2010	Indeksi obima industrijske proizvodnje	Pokrivenost uvoza izvozom u procentima	Trgovinski bilans u hilj./tis. KM	Noćenja turista
	XI 2024	XI 2024	2023	$\frac{XI\ 2024}{XI\ 2023}$	I - XI 2024	I - XI 2024	XI 2024
Federacija BiH	1.401	2.182	4.997.651	99,7	53,6	-8.562.871	165.007
Unsko - sanski kanton	1.290	2.009	241.362	84,5	109,0	59.301	7.868
Kanton Posavski	1.284	2.000	51.929	110,8	41,1	-262.253	665
Tuzlanski kanton	1.271	1.954	641.053	91,1	79,3	-538.062	10.666
Zeničko - dobojski kanton	1.213	1.881	1.043.179	108,3	97,4	-52.579	12.856
Bosansko - podrinjski kanton	1.406	2.201	74.170	86,0	178,4	112.952	649
Srednjobosanski kanton	1.149	1.770	331.493	95,6	67,9	-392.145	7.258
Hercegovačko - neretvanski kanton	1.433	2.226	563.540	76,3	46,8	-942.757	20.882
Zapadnohercegovački kanton	1.240	1.920	381.116	115,9	47,7	-1.371.311	1.338
Kanton Sarajevo	1.740	2.747	1.331.129	94,2	24,1	-5.102.269	101.711
Kanton 10	1.244	1.929	167.149	111,3	121,8	28.580	1.114

¹⁾ Ostvarene investicije u nova stalna sredstva koje nije moguće rasporediti po kantonima (putevi, pruge i sl.) se prikazuju kao neraspoređene investicije. U okviru neraspoređenih investicija prikazana su i kapitalizirana ulaganja u istraživanje i razvoj koja se, kao nova kategorija u okviru stalnih sredstava prema ESA 2010 metodologiji, obračunavaju samo za nivo Federacije BiH.

Neraspoređene po kantonima: investicije 171.532 hilj./tis. KM, trgovinski bilans -102.329 hilj./tis. KM

UNSKO - SANSKI KANTON

PRIRODNO KRETANJE STANOVNIŠTVA I BRAKOVİ

Prirodno kretanje stanovništva i brakovi po mjestu uobičajenog stanovanja

Općina	Ukupno rođeni	Živorodeni			Mrtvorodeni	Mjesto porođaja			Umrli			Od toga						Zaključeni brakovi	Razvedeni brakovi
		ukupno	po spolu			u zdravstvenoj ustanovi	na drugom mjestu		ukupno	po spolu		umrla dojenčad			nasilne smrti				
			muški	ženski			sa stručnom pomoći	bez stručne pomoći		muški	ženski	ukupno	muški	ženski	ukupno	muški	ženski		

Za period novembar / studeni 2024. godine - prvi rezultati

UKUPNO	124	123	64	59	1	124	-	-	184	98	86	1	1	-	4	4	-	74	17
Bosanski Petrovac	1	1	-	1	-	1	-	-	6	2	4	-	-	-	-	-	-	1	-
Bužim	13	13	6	7	-	13	-	-	10	6	4	1	1	-	-	-	-	7	-
Grad Bihać	31	30	17	13	1	31	-	-	44	25	19	-	-	-	-	-	-	20	1
Grad Bosanska Krupa	11	11	4	7	-	11	-	-	18	5	13	-	-	-	-	-	-	9	2
Grad Cazin	27	27	15	12	-	27	-	-	37	18	19	-	-	-	-	-	-	19	8
Ključ	5	5	4	1	-	5	-	-	15	13	2	-	-	-	2	2	-	-	1
Sanski Most	12	12	7	5	-	12	-	-	21	9	12	-	-	-	-	-	-	6	3
Velika Kladuša	24	24	11	13	-	24	-	-	33	20	13	-	-	-	2	2	-	12	2

Za period januar / siječanj - novembar / studeni 2024. godine - prvi rezultati

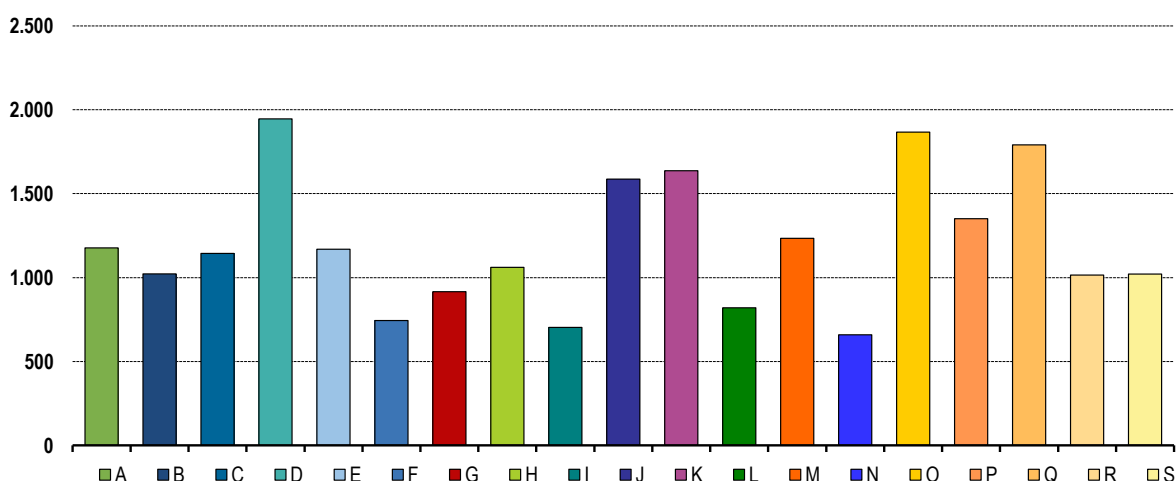
UKUPNO	1.190	1.182	620	562	8	1.190	-	-	1.853	936	917	3	2	1	50	40	10	1.237	272
Bosanski Petrovac	16	16	10	6	-	16	-	-	73	38	35	-	-	-	1	1	-	20	-
Bužim	144	143	72	71	1	144	-	-	118	51	67	1	1	-	4	3	1	113	14
Grad Bihać	295	294	158	136	1	295	-	-	514	278	236	-	-	-	15	13	2	243	34
Grad Bosanska Krupa	118	118	51	67	-	118	-	-	199	101	98	-	-	-	5	3	2	143	55
Grad Cazin	236	234	128	106	2	236	-	-	339	167	172	-	-	-	5	4	1	314	83
Ključ	34	34	17	17	-	34	-	-	78	38	40	-	-	-	3	3	-	35	11
Sanski Most	105	105	60	45	-	105	-	-	207	103	104	1	1	-	7	5	2	121	20
Velika Kladuša	242	238	124	114	4	242	-	-	325	160	165	1	-	1	10	8	2	248	55

PLAĆE

Prosječna mjesečna isplaćena neto i bruto plaća zaposlenih po područjima KD BiH 2010

	Prosječna neto plaća u KM					Prosječna bruto plaća u KM				
	0 2023	X 2024	XI 2024	Index XI 2024 0 2023	Index XI 2024 X 2024	0 2023	X 2024	XI 2024	Index XI 2024 0 2023	Index XI 2024 X 2024
UKUPNO	1.157	1.293	1.290	111,5	99,8	1.796	2.019	2.009	111,9	99,5
A Poljoprivreda, šumarstvo i ribolov	1.114	1.313	1.177	105,7	89,6	1.714	2.017	1.811	105,7	89,8
B Vađenje ruda i kamena	931	1.038	1.022	109,8	98,5	1.415	1.477	1.432	101,2	97,0
C Prerađivačka industrija	1.010	1.107	1.144	113,3	103,3	1.555	1.720	1.780	114,5	103,5
D Proizvodnja i snabdijevanje električnom energijom, plinom, parom i klimatizacija	1.914	2.068	1.946	101,7	94,1	3.007	3.257	3.061	101,8	94,0
E Snabdijevanje vodom; uklanjanje otpadnih voda, upravljanje otpadom te djelatnosti sanacije okoliša	1.079	1.280	1.169	108,3	91,3	1.649	2.004	1.729	104,9	86,3
F Građevinarstvo	711	750	744	104,6	99,2	1.082	1.133	1.135	104,9	100,2
G Trgovina na veliko i na malo; popravak motornih vozila i motocikala	830	894	916	110,4	102,5	1.284	1.388	1.421	110,7	102,4
H Prijevoz i skladištenje	1.006	1.082	1.061	105,5	98,1	1.552	1.675	1.640	105,7	97,9
I Djelatnosti pružanja smještaja te pripreme i usluživanja hrane (hotelijerstvo i ugostiteljstvo)	680	738	703	103,4	95,3	1.032	1.088	1.082	104,8	99,4
J Informacije i komunikacije	1.391	1.645	1.587	114,1	96,5	2.163	2.543	2.451	113,3	96,4
K Finansijske djelatnosti i djelatnosti osiguranja	1.611	1.669	1.637	101,6	98,1	2.527	2.625	2.578	102,0	98,2
L Poslovanje nekretninama	747	799	820	109,8	102,6	1.404	1.450	1.479	105,3	102,0
M Stručne, naučne i tehničke djelatnosti	1.091	1.235	1.234	113,1	99,9	1.754	1.943	1.973	112,5	101,5
N Administrativne i pomoćne uslužne djelatnosti	847	1.034	659	77,8	63,7	1.312	1.621	1.019	77,7	62,9
O Javna uprava i odbrana; obavezno socijalno osiguranje	1.666	1.864	1.867	112,1	100,2	2.603	2.927	2.926	112,4	100,0
P Obrazovanje	1.131	1.324	1.351	119,5	102,0	1.771	2.079	2.122	119,8	102,1
Q Djelatnosti zdravstvene i socijalne zaštite	1.677	1.851	1.791	106,8	96,8	2.610	2.937	2.803	107,4	95,4
R Umjetnost, zabava i rekreacija	877	901	1.015	115,7	112,7	1.346	1.395	1.568	116,5	112,4
S Ostale uslužne djelatnosti	1.103	1.014	1.021	92,6	100,7	1.690	1.544	1.555	92,0	100,7

Prosječna neto plaća u KM, novembar / studeni 2024.



Proizvodnja, prodaja i zalihe šumskih sortimenata

Novembar / Studeni 2024. godine

000 m³

	Proizvodnja				Prodaja		Zalihe (stanje krajem mjeseca) 2024
	XI		I - XI		I - XI		
	2023	2024	2023	2024	2023	2024	
UKUPNO	31	37	365	338	364	330	52
Trupci četinarara/četinjača	9	12	86	92	87	92	8
Jamsko drvo četinarara/četinjača	-	0	0	0	0	0	0
Ostalo dugo drvo četinarara/četinjača	-	-	-	-	-	-	-
Prostorno drvo četinarara/četinjača	6	7	55	67	55	59	16
Trupci liščara/listača	3	4	53	39	53	39	4
Jamsko drvo liščara/listača	-	-	-	-	-	-	-
Ostalo dugo drvo liščara/listača	-	-	-	-	-	-	-
Prostorno drvo liščara/listača	-	-	-	-	-	-	-
Ogrjevno drvo četinarara/četinjača	-	-	-	-	-	-	-
Ogrjevno drvo liščara/listača	13	14	170	140	169	139	24
Ostalo grubo obrađeno drvo ¹⁾	-	-	-	-	-	-	-

¹⁾ Uključuje sitno tehničko drvo, cijepane drvene motke i kolje

INDUSTRIJA

Indeks obima industrijske proizvodnje

Prema GIG, područjima i oblastima KD BiH 2010.

Novembar / Studeni 2024. godine

	<u>XI 2024</u> Ø 2023	<u>XI 2024</u> X 2024	<u>XI 2024</u> XI 2023	<u>I - XI 2024</u> I - XI 2023
INDUSTRIJA UKUPNO	86,9	92,4	84,5	92,7
PREMA GLAVNIM INDUSTRIJSKIM GRUPACIJAMA				
AI Intermedijarni proizvodi	92,6	87,7	96,5	89,1
AE Energija	80,1	107,6	79,9	91,1
BB Kapitalni proizvodi	82,5	89,6	74,9	88,8
CD Trajni proizvodi za široku potrošnju	84,1	75,1	40,2	72,6
CN Netrajni proizvodi za široku potrošnju	95,7	88,5	95,1	108,5
PREMA PODRUČJIMA I OBLASTIMA KD-a				
B VAĐENJE RUDA I KAMENA	51,6	101,6	43,4	79,2
05 Ugalj i lignit	50,7	102,9	-	-
08 Vađenje ostalih ruda i kamena	87,1	79,8	73,2	90,2
C PRERAĐIVAČKA INDUSTRIJA	89,2	88,6	86,4	93,4
10 Proizvodnja prehrambenih proizvoda	90,5	84,7	94,6	104,1
11 Proizvodnja pića	115,6	110,4	85,1	74,7
16 Prerada drva i proizvoda od drva i pluta, osim namještaja; proizvodnja predmeta od slame i pletarskih materijala	91,6	94,3	95,6	89,7
17 Proizvodnja papira i proizvoda od papira	106,4	108,6	119,8	102,9
18 Štampanje i umnožavanje snimljenih zapisa	202,4	138,9	124,6	77,9
20 Proizvodnja hemikalija i hemijskih proizvoda	84,2	68,3	68,7	100,4
22 Proizvodnja proizvoda od gume i plastičnih masa	93,9	85,6	99,2	99,2
23 Proizvodnja ostalih nemetalnih mineralnih proizvoda	125,7	91,0	183,5	109,2
25 Proizvodnja gotovih metalnih proizvoda, osim mašina i opreme	77,4	82,4	75,9	83,6
27 Proizvodnja električne opreme	104,1	107,0	111,9	60,8
29 Proizvodnja motornih vozila, prikolica i poluprikolica	80,6	94,4	71,4	87,9
31 Proizvodnja namještaja	84,1	75,1	40,2	72,6
32 Ostala prerađivačka industrija	123,1	94,4	117,1	131,0
33 Usluge popravke i instaliranja mašina i uređaja	118,8	100,3	146,1	82,6
D PROIZVODNJA I SNABDIJEVANJE/OPSKRBA ELEKTRIČNOM ENERGIJOM I PLINOM (OSIM 35.3)¹	109,2	110,0	108,9	103,1
35 Proizvodnja i snabdijevanje/opskrba električnom energijom i plinom (osim 35.3) ¹	109,2	110,0	108,9	103,1

1) Grana djelatnosti 35.3, Proizvodnja i snabdijevanje/opskrba parom i klimatizacija

VANJSKA TRGOVINA

Izvoz po područjima klasifikacije
djelatnosti KD BiH 2010
u 000 KMUvoz po područjima klasifikacije
djelatnosti KD BiH 2010
u 000 KM

	X 2024	XI 2024	XI 2024 X 2024	I - XI 2023	I - XI 2024	I-XI 2024 I-XI 2023	X 2024	XI 2024	XI 2024 X 2024	I - XI 2023	I - XI 2024	I-XI 2024 I-XI 2023
UKUPNO	70.737	72.932	103,1	771.355	721.579	93,5	67.290	64.184	95,4	654.780	662.279	101,1
A Poljoprivreda, šumarstvo i ribarstvo	2.731	1.694	62,0	22.503	17.199	76,4	595	949	159,6	7.672	8.184	106,7
B Vađenje rude i kamena	28	35	126,6	258	249	96,6	28	51	179,7	621	476	76,7
C Prerađivačka industrija	66.666	69.818	104,7	735.674	689.323	93,7	66.651	63.158	94,8	645.751	653.210	101,2
D Proizvodnja i snabdijevanje električnom energijom, gasom/plinom, parom i klimatizacija	-	-	-	-	-	-	-	-	-	-	-	-
Ostalo	1.312	1.385	105,6	12.919	14.808	114,6	17	27	157,1	736	409	55,5
Nerazvrstano po kategorijama	-	-	-	-	-	-	-	-	-	-	-	-

Izvor: Baza podataka Uprave za indirektno/neizravno oporezivanje BiH

Prethodni podaci

Izvoz po sektorima i odsjecima
SMTK - Rev. 4
u 000 KMUvoz po sektorima i odsjecima
SMTK - Rev. 4
u 000 KM

	X 2024	XI 2024	XI 2024 X 2024	I - XI 2023	I - XI 2024	I-XI 2024 I-XI 2023	X 2024	XI 2024	XI 2024 X 2024	I - XI 2023	I - XI 2024	I-XI 2024 I-XI 2023
UKUPNO	70.737	72.932	103,1	771.355	721.579	93,5	67.290	64.184	95,4	654.780	662.279	101,1
0 HRANA I ŽIVE ŽIVOTINJE	3.498	2.661	76,1	27.009	27.353	101,3	4.764	3.747	78,7	38.800	46.065	118,7
00 Žive životinje	1	-	-	1	1	100,0	271	273	100,7	2.290	3.120	136,2
01 Meso i mesne prerađevine	-	-	-	-	-	-	-	-	-	200	101	50,5
02 Mlijeko, mliječne prerađevine i jaja	902	1.013	112,3	8.862	10.108	114,1	2.918	1.689	57,9	19.301	24.943	129,2
03 Ribe, vodozemci i njihove prerađevine	189	196	103,7	3.376	2.079	61,6	-	-	-	156	-	-
04 Žitarice i proizvodi od žitarica	215	228	106,0	1.754	1.830	104,3	91	52	57,1	392	656	167,3
05 Voće i povrće	1.823	695	38,1	8.483	8.400	99,0	240	249	103,8	3.119	2.429	77,9
06 Šećer, šećerne prerađevine i med	-	197	-	109	208	190,8	122	233	191,0	2.168	1.910	88,1
07 Kafa, čaj, kakao i začini	13	22	169,2	268	283	105,6	81	229	282,7	1.490	1.920	128,9
08 Hrana za životinje	111	-	-	1.404	1.227	87,4	943	968	102,7	8.383	9.899	118,1
09 Ostali jestivi proizvodi	244	310	127,0	2.752	3.217	116,9	98	54	55,1	1.301	1.087	83,6
1 PIĆA I DUHAN	37	38	102,7	452	494	109,3	-	-	-	934	623	66,7
11 Pića	37	38	102,7	452	494	109,3	-	-	-	934	623	66,7
12 Duhan i proizvodi od duhana	-	-	-	-	-	-	-	-	-	-	-	-
2 SIROVE MATERIJNE NEJESTIVE, OSIM GORIVA	3.622	3.638	100,4	42.981	37.279	86,7	294	409	139,1	3.756	3.780	100,6
21 Sirove kože i sirovo krzno	46	79	171,7	1.279	1.040	81,3	-	-	-	456	307	67,3
22 Uljano sjemenje i plodovi	-	-	-	1	1	100,0	-	-	-	-	-	-
23 Sirovi i sintetički kaučuk	-	-	-	-	-	-	-	-	-	80	25	31,3
24 Drvo i pluta	2.288	2.106	92,0	29.058	21.266	73,2	106	146	137,7	1.149	1.220	106,2
25 Celuloza i papirni otpaci	-	-	-	-	-	-	-	-	-	51	49	96,1
26 Sirova tekstilna vlakna i njihovi otpaci	-	-	-	1	-	-	137	160	116,8	1.144	1.486	129,9
27 Prirodna đubriva i minerali osim goriva	28	35	125,0	260	251	96,5	16	45	281,3	588	401	68,2
28 Metalne rude i otpaci od metala	1.260	1.373	109,0	12.363	14.655	118,5	2	-	-	8	6	75,0
29 Sirovine biljne i životinjske, ostale	-	45	-	19	66	347,4	33	58	175,8	280	286	102,1

VANJSKA TRGOVINA

Izvoz po sektorima i odsjecima
SMTK - Rev. 4 (nastavak)Uvoz po sektorima i odsjecima
SMTK - Rev. 4 (nastavak)

u 000 KM

u 000 KM

	X 2024	XI 2024	XI 2024 X 2024	I - XI 2023	I - XI 2024	I-XI 2024 I-XI 2023	X 2024	XI 2024	XI 2024 X 2024	I - XI 2023	I - XI 2024	I-XI 2024 I-XI 2023
3 MINERALNA GORIVA, MAZIVA I SRODNI PROIZVODI	-	-	-	11	6	54,5	29	19	65,5	300	401	133,7
32 Ugalj, koks i briketi	-	-	-	-	-	-	12	15	125,0	129	161	124,8
33 Nafta i derivati od nafte	-	-	-	11	6	54,5	17	4	23,5	170	239	140,6
34 Prirodni i industrijski gas	-	-	-	-	-	-	-	-	-	1	1	100,0
35 Električna energija	-	-	-	-	-	-	-	-	-	-	-	-
4 ULJA, MASTI I VOSKOVI ŽIVOTINJSKOG ILI BILJNOG PORIJEKLA	-	-	-	-	-	-	-	-	-	208	186	89,4
41 Životinjska ulja i masti	-	-	-	-	-	-	-	-	-	-	-	-
42 Biljna ulja i masti, sirova i rafinirana	-	-	-	-	-	-	-	-	-	208	179	86,1
43 Prerađena biljna i životinjska ulja i masnoće	-	-	-	-	-	-	-	-	-	-	7	-
5 HEMIJSKI/KEMIJSKI PROIZVODI	819	719	87,8	13.443	8.175	60,8	7.484	6.985	93,3	80.586	79.811	99,0
51 Organske hemikalije/kemikalije	-	-	-	-	-	-	24	21	87,5	347	516	148,7
52 Anorganske hemikalije/kemikalije	6	-	-	-	27	-	8	8	100,0	135	76	56,3
53 Boje i štavila	13	11	84,6	320	159	49,7	258	157	60,9	2.327	2.625	112,8
54 Medicinski i farmaceutski proizvodi	-	-	-	41	-	-	3.294	2.505	76,0	24.593	25.986	105,7
55 Toaletni proizvodi i proizvodi za čišćenje	10	8	80,0	78	70	89,7	84	246	292,9	2.410	2.142	88,9
56 Vještačka đubriva	-	-	-	-	-	-	-	28	-	571	245	42,9
57 Plastične mase u primarnim oblicima	41	8	19,5	101	285	282,2	1.134	1.741	153,5	23.052	19.758	85,7
58 Plastične mase, ne-primarni oblici	741	691	93,3	12.825	7.595	59,2	2.343	1.811	77,3	21.864	24.320	111,2
59 Ostale hemikalije/kemikalije	8	1	12,5	78	39	50,0	339	468	138,1	5.287	4.143	78,4
6 INDUSTRIJSKI PROIZVODI, RAZVRSTANI UGLAVNOM PO VRSTI SIROVINA	27.974	32.274	115,4	292.988	271.899	92,8	30.119	28.053	93,1	301.040	284.010	94,3
61 Koža, krzno i proizvodi od kože i krzna	-	-	-	-	16	-	8	11	137,5	44	36	81,8
62 Guma i gumeni proizvodi	1	31	-	84	74	88,1	171	408	238,6	2.112	2.340	110,8
63 Proizvodi od drveta, osim namještaja	2.039	2.085	102,3	26.138	23.098	88,4	1.604	1.141	71,1	16.195	16.582	102,4
64 Papir, ljepenka i ostali slični proizvodi	31	713	-	299	1.286	430,1	1.100	603	54,8	9.534	9.949	104,4
65 Predivo, tkanine i tekstilni proizvodi	552	577	104,5	7.272	7.389	101,6	1.226	1.545	126,0	18.222	17.402	95,5
66 Proizvodi od nemetalnih minerala	883	725	82,1	5.657	7.252	128,2	2.239	1.265	56,5	20.101	21.288	105,9
67 Željezo i čelik	975	847	86,9	11.047	10.147	91,9	5.774	5.178	89,7	88.470	69.078	78,1
68 Obojeni metali	11.155	13.369	119,8	76.670	83.379	108,8	12.764	13.595	106,5	92.268	99.209	107,5
69 Metalni proizvodi	12.338	13.927	112,9	165.821	139.258	84,0	5.233	4.307	82,3	54.094	48.126	89,0
7 MAŠINE/STROJEVI I TRANSPORTNA SREDSTVA	21.567	20.859	96,7	264.950	229.803	86,7	16.642	17.542	105,4	165.530	171.565	103,6
71 Pogonske mašine i oprema	141	7	5,0	1.308	596	45,6	183	141	77,0	1.231	1.197	97,2
72 Mašine specijalizirane za određene industrije	1.348	1.513	112,2	4.847	9.389	193,7	1.811	1.529	84,4	20.852	19.838	95,1
73 Mašine za obradu metala	131	238	181,7	4.859	3.784	77,9	1.178	1.033	87,7	15.703	21.212	135,1
74 Ostale industrijske mašine i dijelovi	4.279	3.476	81,2	56.936	49.290	86,6	3.345	1.735	51,9	42.292	32.465	76,8
75 Kancelarijske mašine i mašine za automatsku obradu podataka	27	21	77,8	660	526	79,7	175	257	146,9	1.828	1.498	81,9
76 Telekomunikacijski aparati i aparati za snimanje zvuka	2	2	100,0	733	297	40,5	64	143	223,4	1.398	1.454	104,0
77 Električne mašine, aparati i uređaji	3.425	3.492	102,0	57.197	37.241	65,1	4.078	7.484	183,5	46.961	44.097	93,9
78 Drumaska vozila	11.574	11.204	96,8	135.136	122.663	90,8	5.793	5.218	90,1	35.255	49.724	141,0
79 Ostala transportna vozila	640	906	141,6	3.274	6.017	183,8	15	2	13,3	10	80	800,0
8 RAZNI INDUSTRIJSKI PROIZVODI	13.220	12.743	96,4	129.521	146.570	113,2	7.958	7.429	93,4	63.626	75.838	119,2
81 Montažne zgrade, sanitarni, rasvjetni i grijajući uređaji	805	770	95,7	6.828	7.969	116,7	203	335	165,0	2.455	2.174	88,6
82 Namještaj i njegovi dijelovi	2.028	1.713	84,5	16.870	17.274	102,4	938	778	82,9	6.721	7.963	118,5
83 Torbe, tašne, neseseri i slični proizvodi	31	-	-	236	642	272,0	21	51	242,9	777	514	66,2
84 Odjeća	319	219	68,7	3.504	2.956	84,4	509	208	40,9	3.992	3.239	81,1
85 Obuća	-	1	-	2	3	150,0	356	87	24,4	1.979	2.536	128,1
87 Naučni i kontrolni instrumenti	5.858	6.246	106,6	41.341	66.179	160,1	3.103	3.072	99,0	20.723	29.297	141,4
88 Fotografski i optički proizvodi, satovi	-	-	-	1	1	100,0	45	15	33,3	599	526	87,8
89 Ostali industrijski proizvodi	4.179	3.794	90,8	60.739	51.546	84,9	2.783	2.883	103,7	26.380	29.589	112,1
9 Proizvodi, nerazvrstani po kategorijama	-	-	-	-	-	-	-	-	-	-	-	-

Izvor: Baza podataka Uprave za indirektno/neizravno oporezivanje BiH

Prethodni podaci

Izvoz prema međunarodnoj klasifikaciji
Ekonomske namjene proizvoda (BEC) Rev. 4
u 000 KM

Uvoz prema međunarodnoj klasifikaciji
Ekonomske namjene proizvoda (BEC) Rev. 4
u 000 KM

	X 2024	XI 2024	XI 2024 X 2024	I - XI 2023	I - XI 2024	I-XI 2024 I-XI 2023	X 2024	XI 2024	XI 2024 X 2024	I - XI 2023	I - XI 2024	I-XI 2024 I-XI 2023
UKUPNO	70.737	72.932	103,1	771.355	721.579	93,5	67.290	64.184	95,4	654.780	662.279	101,1
1. Hrana i pića	3.424	2.699	78,8	26.057	26.622	102,2	3.551	2.505	70,5	29.352	33.763	115,0
2. Industrijski materijali	32.151	36.113	112,3	352.182	318.134	90,3	36.897	36.864	99,9	391.291	369.789	94,5
3. Goriva i maziva	1.262	1.024	81,1	16.026	10.871	67,8	56	55	98,2	540	573	106,1
4. Kapitalni proizvodi (osim transportnih sredstava), dijelovi i pribor	14.117	14.347	101,6	140.100	153.409	109,5	13.523	13.633	100,8	136.488	145.001	106,2
5. Transportna sredstva, njihovi dijelovi i pribor	12.834	12.728	99,2	151.203	136.484	90,3	6.366	5.941	93,3	46.177	56.947	123,3
6. Proizvodi za široku potrošnju	6.949	6.021	86,6	85.787	76.059	88,7	6.897	5.184	75,2	50.927	56.199	110,4
7. Proizvodi, drugdje nspomenuti	-	-	-	-	-	-	-	2	-	5	7	140,0

Izvor: Baza podataka Uprave za indirektno/neizravno oporezivanje BiH

Prethodni podaci

Izvoz po zemljama prema geografskim
zonama
u 000 KM

Uvoz po zemljama prema geografskim
zonama
u 000 KM

	X 2024	XI 2024	XI 2024 X 2024	I - XI 2023	I - XI 2024	I-XI 2024 I-XI 2023	X 2024	XI 2024	XI 2024 X 2024	I - XI 2023	I - XI 2024	I-XI 2024 I-XI 2023
UKUPNO	70.737	72.932	103,1	771.355	721.579	93,5	67.290	64.184	95,4	654.780	662.279	101,1
ZEMLJE EU	67.407	68.685	101,9	737.970	686.019	93,0	53.553	49.700	92,8	510.412	514.003	100,7
Austrija	27.416	29.927	109,2	250.308	239.313	95,6	19.652	22.266	113,3	170.290	173.034	101,6
Belgija	101	-	-	628	427	68,0	399	137	34,3	3.285	3.132	95,3
Bugarska	169	170	100,6	2.634	1.392	52,8	264	28	10,6	726	1.500	206,6
Češka	61	164	268,9	389	439	112,9	1.043	737	70,7	4.361	6.909	158,4
Kipar	-	-	-	1	-	-	-	-	-	-	-	-
Danska	-	-	-	11	7	63,6	191	97	50,8	1.532	1.658	108,2
Estonija	-	-	-	-	-	-	8	15	187,5	-	39	-
Finska	-	-	-	-	97	-	353	6	1,7	2.562	2.058	80,3
Francuska	453	577	127,4	4.360	4.239	97,2	1.297	589	45,4	2.746	10.386	378,2
Grčka	63	156	247,6	127	774	609,4	367	375	102,2	9.220	6.715	72,8
Hrvatska	4.577	3.703	80,9	61.876	54.220	87,6	2.294	2.181	95,1	28.187	30.212	107,2
Irska	-	-	-	-	-	-	852	257	30,2	4.561	6.130	134,4
Italija	8.076	7.063	87,5	108.173	95.016	87,8	8.985	7.276	81,0	75.285	80.181	106,5
Latvija (Letonija)	-	-	-	176	-	-	12	-	-	132	64	48,5
Litvanija	-	-	-	-	-	-	-	48	-	44	60	136,4
Luksemburg	8	49	612,5	1.323	995	75,2	-	-	-	16	5	31,3
Mađarska	372	173	46,5	620	1.509	243,4	292	1.049	359,2	15.983	12.528	78,4
Malta	-	-	-	-	-	-	-	-	-	2	-	-
Nizozemska	5.419	4.570	84,3	47.801	67.438	141,1	587	725	123,5	6.913	6.569	95,0
Njemačka	9.061	9.150	101,0	134.208	98.749	73,6	11.179	8.966	80,2	110.226	108.738	98,7
Poljska	-	-	-	31	166	535,5	1.319	1.210	91,7	12.354	11.971	96,9
Portugal	-	-	-	-	-	-	48	15	31,3	400	962	240,5

VANJSKA TRGOVINA

Izvoz po zemljama prema geografskim
zonama (nastavak)
u 000 KMUvoz po zemljama prema geografskim
zonama (nastavak)
u 000 KM

	X 2024	XI 2024	XI 2024 X 2024	I - XI 2023	I - XI 2024	I-XI 2024 I-XI 2023	X 2024	XI 2024	XI 2024 X 2024	I - XI 2023	I - XI 2024	I-XI 2024 I-XI 2023
Rumunija	1.035	712	68,8	4.338	6.276	144,7	242	174	71,9	2.469	2.024	82,0
Slovačka	435	252	57,9	1.894	3.004	158,6	99	9	9,1	2.420	3.585	148,1
Slovenija	9.784	11.696	119,5	109.664	108.013	98,5	3.538	2.978	84,2	50.291	39.515	78,6
Španija	35	158	451,4	2.044	829	40,6	478	452	94,6	4.738	4.776	100,8
Švedska	342	165	48,2	7.364	3.116	42,3	54	110	203,7	1.669	1.252	75,0
Ujedineno Kraljevstvo	-	-	-	-	-	-	-	-	-	-	-	-
ZEMLJE EFTE	1.799	1.797	99,9	15.096	16.832	111,5	636	656	103,1	6.585	5.119	77,7
Island	-	-	-	1	-	-	46	-	-	22	180	818,2
Lihtenštajn	636	3	0,5	119	686	576,5	29	-	-	485	449	92,6
Norveška	1.163	1.794	154,3	14.703	15.966	108,6	561	656	116,9	5.369	3.827	71,3
Švicarska	-	-	-	273	180	65,9	-	-	-	709	663	93,5
OSTALE EVROPSKE ZEMLJE	986	1.420	144,0	10.850	9.901	91,3	5.645	5.557	98,4	57.787	58.542	101,3
Albanija	182	119	65,4	1.431	1.415	98,9	13	16	123,1	358	286	79,9
Crna Gora	-	114	-	850	243	28,6	12	-	-	192	185	96,4
Kosovo	179	51	28,5	1.069	1.274	119,2	681	141	20,7	6.464	5.829	90,2
Sjeverna Makedonija	-	-	-	-	46	-	-	6	-	1.438	93	6,5
Ruska Federacija	546	918	168,1	4.896	4.603	94,0	1.870	2.331	124,7	17.879	19.288	107,9
Srbija	10	79	790,0	1.879	1.412	75,1	2.479	1.757	70,9	24.350	23.849	97,9
Turska	69	139	201,4	725	752	103,7	302	167	55,3	1.752	2.352	134,2
Ostale zemlje	-	-	-	-	156	-	288	1.139	395,5	5.354	6.660	124,4
AFRIKA	-	-	-	128	12	9,4	79	337	426,6	817	1.822	223,0
ZEMLJE SJEVERNE AFRIKE	-	-	-	53	-	-	17	134	788,2	437	699	160,0
OSTALE AFRIČKE ZEMLJE	-	-	-	75	12	16,0	62	203	327,4	380	1.123	295,5
AMERIKA	323	391	121,1	2.411	4.268	177,0	735	1.164	158,4	14.306	14.535	101,6
ZEMLJE SJEVERNE AMERIKE	282	365	129,4	2.062	3.828	185,6	624	624	100,0	8.715	8.214	94,3
Kanada	-	-	-	-	-	-	1	-	-	201	30	14,9
SAD	282	365	129,4	2.062	3.828	185,6	623	624	100,2	8.514	8.184	96,1
Ostale zemlje	-	-	-	-	-	-	-	-	-	-	-	-
ZEMLJE CENTRALNE AMERIKE I KARIBA	41	26	63,4	349	343	98,3	32	369	-	4.117	4.911	119,3
ZEMLJE JUŽNE AMERIKE	-	-	-	-	97	-	79	171	216,5	1.474	1.410	95,7
AZIJA	222	518	233,3	4.261	3.622	85,0	6.639	6.700	100,9	64.075	67.157	104,8
ZEMLJE BLISKOG I SREDNJEG ISTOKA	199	495	248,7	2.458	2.554	103,9	195	578	296,4	5.072	4.612	90,9
OSTALE ZEMLJE AZIJE	23	23	100,0	1.803	1.068	59,2	6.444	6.122	95,0	59.003	62.545	106,0
Indija	-	-	-	-	-	-	944	156	16,5	5.330	5.562	104,4
Japan	-	-	-	-	-	-	174	67	38,5	2.402	2.232	92,9
Kina	-	-	-	1	-	-	5.096	5.788	113,6	46.906	52.061	111,0
Malezija	-	-	-	1.491	636	42,7	11	5	45,5	118	74	62,7
Ostale zemlje	23	23	100,0	311	432	138,9	219	106	48,4	4.247	2.616	61,6
ZEMLJE OKEANIJE I POLARNOG REGIONA	-	121	-	639	925	144,8	-	-	-	21	10	47,6
AUSTRALIJA I NOVI ZELAND	-	121	-	639	925	144,8	-	-	-	3	10	333,3
Australija	-	121	-	639	925	144,8	-	-	-	3	10	333,3
Novi Zeland	-	-	-	-	-	-	-	-	-	-	-	-
Ostale zemlje	-	-	-	-	-	-	-	-	-	-	-	-
OSTALE ZEMLJE OKEANIJE I POLARNOG REGIONA	-	-	-	-	-	-	-	-	-	18	-	-
Neraspoređeno	-	-	-	-	-	-	3	70	-	777	1.091	140,4

Izvor: Baza podataka Uprave za indirektno/neizravno oporezivanje BiH

Prethodni podaci

TURIZAM

Turistički promet za novembar / studeni 2024. godine
Kapaciteti, turisti i noćenja

	Dolasci turista				Noćenja turista			
	XI 2024	XI 2024 XI 2023	I - XI 2024	I - XI 2024 I - XI 2023	XI 2024	XI 2024 XI 2023	I - XI 2024	I - XI 2024 I - XI 2023

Dolasci i noćenja turista

UKUPNO	4.368	92,9	70.081	116,3	7.868	100,6	124.841	124,3
Domaći	2.268	96,0	24.503	108,5	4.735	114,8	46.457	119,6
Strani	2.100	89,7	45.578	121,0	3.133	84,8	78.384	127,3
BROJ LEŽAJA	1.501							

Dolasci i noćenja turista prema vrstama objekata

UKUPNO	4.368	92,9	70.081	116,3	7.868	100,6	124.841	124,3
Hoteli i sličan smještaj	3.884	94,4	63.134	117,5	6.955	101,0	111.835	125,5
Odmarališta i slični objekti za kraći odmor	484	82,2	6.947	108,3	913	97,8	13.006	116,0
Kampovi i prostori za kampiranje	-	-	-	-	-	-	-	-
Ostali smještaj	-	-	-	-	-	-	-	-
DOMAĆI	2.268	96,0	24.503	108,5	4.735	114,8	46.457	119,6
Hoteli i sličan smještaj	1.902	97,7	19.797	109,0	4.042	113,9	37.910	119,4
Odmarališta i slični objekti za kraći odmor	366	88,2	4.706	106,6	693	119,9	8.547	120,2
Kampovi i prostori za kampiranje	-	-	-	-	-	-	-	-
Ostali smještaj	-	-	-	-	-	-	-	-
STRANI	2.100	89,7	45.578	121,0	3.133	84,8	78.384	127,3
Hoteli i sličan smještaj	1.982	91,5	43.337	121,8	2.913	87,2	73.925	128,9
Odmarališta i slični objekti za kraći odmor	118	67,8	2.241	112,0	220	61,8	4.459	108,6
Kampovi i prostori za kampiranje	-	-	-	-	-	-	-	-
Ostali smještaj	-	-	-	-	-	-	-	-

Dolasci i noćenja turista prema načinu dolaska

	Individualno				Organizirano			
	dolasci turista		noćenje turista		dolasci turista		noćenje turista	
	XI 2024	Struktura %	XI 2024	Struktura %	XI 2024	Struktura %	XI 2024	Struktura %
UKUPNO	3.754	85,9	7.001	89,0	614	14,1	867	11,0
Domaći	2.183	58,2	4.462	63,7	85	13,8	273	31,5
Strani	1.571	41,8	2.539	36,3	529	86,2	594	68,5

Svrha dolaska turista

	Poslovno				Ostalo			
	dolasci turista		noćenje turista		dolasci turista		noćenje turista	
	XI 2024	Struktura %	XI 2024	Struktura %	XI 2024	Struktura %	XI 2024	Struktura %
UKUPNO	512	11,7	1.506	19,1	3.856	88,3	6.362	80,9
Domaći	464	90,6	1.412	93,8	1.804	46,8	3.323	52,2
Strani	48	9,4	94	6,2	2.052	53,2	3.039	47,8

TURIZAM

Dolasci i noćenja turista po zemljama prebivališta

	Dolasci turista				Noćenja turista			
	XI 2024	<u>XI 2024</u> XI 2023	I - XI 2024	<u>I - XI 2024</u> I - XI 2023	XI 2024	<u>XI 2024</u> XI 2023	I - XI 2024	<u>I - XI 2024</u> I - XI 2023
UKUPNO STRANI	2.100	89,7	45.578	121,0	3.133	84,8	78.384	127,3
Albanija	2	200,0	31	124,0	2	200,0	32	97,0
Austrija	65	108,3	1.758	103,6	118	101,7	3.206	109,5
Belgija	3	-	130	71,4	3	-	180	58,4
Bugarska	3	100,0	134	203,0	3	42,9	355	-
Crna Gora	6	150,0	142	159,6	9	225,0	232	168,1
Češka	8	114,3	436	102,4	16	106,7	801	95,5
Danska	4	-	90	128,6	4	-	205	144,4
Estonija	-	-	8	-	-	-	17	-
Finska	-	-	25	138,9	-	-	35	184,2
Francuska	23	153,3	582	157,3	43	252,9	906	170,0
Grčka	23	-	159	248,4	60	193,6	233	183,5
Nizozemska	7	-	411	136,1	13	-	744	155,3
Hrvatska	303	198,0	3.836	115,4	449	162,7	5.812	115,7
Irska	6	-	147	-	7	-	430	-
Island	-	-	2	22,2	-	-	2	10,5
Italija	51	76,1	1.070	99,7	71	41,0	1.633	93,9
Kipar	-	-	-	-	-	-	-	-
Latvija	-	-	10	14,3	-	-	10	12,8
Litvanija	-	-	23	115,0	-	-	30	107,1
Luksemburg	1	-	13	76,5	9	-	21	91,3
Mađarska	20	33,3	1.298	127,8	36	60,0	1.794	155,7
Sjeverna Makedonija	21	-	154	60,2	24	-	219	56,0
Malta	-	-	507	243,8	-	-	1.020	198,8
Norveška	6	-	123	195,2	16	-	207	151,1
Njemačka	69	168,3	2.116	105,4	149	163,7	3.899	104,9
Poljska	3	50,0	399	122,8	3	27,3	478	115,2
Portugal / Portugalija	1	100,0	33	126,9	1	100,0	58	116,0
Rumunija / Rumunjska	10	100,0	808	138,6	27	62,8	1.199	127,7
Rusija	77	-	161	51,6	179	-	315	73,4
Slovačka	-	-	91	52,6	-	-	122	57,8
Slovenija	232	168,1	4.001	113,0	294	165,2	5.736	121,8
Srbija	44	104,8	1.372	122,2	57	96,6	2.386	111,2
Španija / Španjolska	10	-	359	-	10	-	604	-
Švajcarska / Švicarska	14	8,9	447	88,9	16	4,7	962	98,6
Švedska	-	-	189	86,7	-	-	356	100,9
Turska	114	20,0	1.634	106,2	177	19,2	2.657	96,7
Ujedinjeno Kraljevstvo	3	-	230	133,0	4	-	435	154,3
Ukrajina	2	100,0	55	112,2	3	42,9	77	101,3
Ostale evropske zemlje	2	-	167	183,5	4	-	348	213,5
Egipat	1	100,0	32	145,5	1	100,0	51	164,5

TURIZAM

Dolasci i noćenja turista po zemljama prebivališta (nastavak)

	Dolasci turista				Noćenja turista			
	XI 2024	XI 2024 XI 2023	I - XI 2024	I - XI 2024 I - XI 2023	XI 2024	XI 2024 XI 2023	I - XI 2024	I - XI 2024 I - XI 2023
Južnoafrička Republika	-	-	10	250,0	-	-	17	-
Ostale afričke zemlje	-	-	45	55,6	-	-	86	40,2
Kanada	2	100,0	58	75,3	4	133,3	116	107,4
SAD	15	150,0	568	116,4	28	100,0	989	115,8
Ostale sjeverno - američke zemlje	3	-	29	120,8	3	-	50	135,1
Brazil	-	-	9	128,6	-	-	17	188,9
Ostale zemlje Južne i Srednje Amerike	3	-	33	42,3	4	-	63	68,5
Bahrein	6	-	63	48,1	14	-	116	47,7
Indija	2	200,0	58	161,1	2	100,0	99	139,4
Iran	3	-	8	57,1	4	-	18	78,3
Izrael	2	-	208	80,6	2	-	286	67,8
Japan	1	-	35	184,2	1	-	35	109,4
Južna Koreja	2	4,4	53	7,7	2	4,4	61	8,7
Katar	5	250,0	150	86,7	10	-	288	96,3
Narodna Republika Kina	112	-	894	149,5	124	-	956	153,2
Kuvajt	7	116,7	948	146,8	10	111,1	1.722	130,4
Malezija	361	56,6	2.453	65,4	486	75,5	2.815	72,8
Oman	-	-	83	5,6	-	-	147	5,3
Saudijska Arabija	139	109,5	13.884	228,8	211	79,6	28.140	236,4
Ujedinjeni Arapski Emirati	64	123,1	1.470	68,0	112	93,3	2.856	62,0
Ostale azijske zemlje	237	-	1.208	220,4	306	-	1.493	163,0
Australija	2	200,0	118	135,6	2	200,0	189	150,0
Novi Zeland	-	-	1	2,7	-	-	4	5,6
Ostale zemlje Okeanije	-	-	9	128,6	-	-	14	155,6

KANTON POSAVSKI

PRIRODNO KRETANJE STANOVNIŠTVA I BRAKOVI

Prirodno kretanje stanovništva i brakovi po mjestu uobičajenog stanovanja

Općina	Ukupno rođeni	Živorodeni			Mrtvorodeni	Mjesto porođaja			Umrli			Od toga						Zaključeni brakovi	Razvedeni brakovi
		ukupno	po spolu			u zdravstvenoj ustanovi	na drugom mjestu		ukupno	po spolu		umrla dojenčad			nasilne smrti				
			muški	ženski			sa stručnom pomoći	bez stručne pomoći		muški	ženski	ukupno	muški	ženski	ukupno	muški	ženski		

Za mjesec novembar / studeni 2024. godine - prvi rezultati

UKUPNO	8	8	4	4	-	8	-	-	34	15	19	-	-	-	-	-	-	6	4
Domaljevac Šamac	1	1	-	1	-	1	-	-	6	2	4	-	-	-	-	-	-	1	2
Grad Orašje	2	2	1	1	-	2	-	-	18	8	10	-	-	-	-	-	-	2	1
Odžak	5	5	3	2	-	5	-	-	10	5	5	-	-	-	-	-	-	3	1

Za period januar / siječanj - novembar / studeni 2024. godine - prvi rezultati

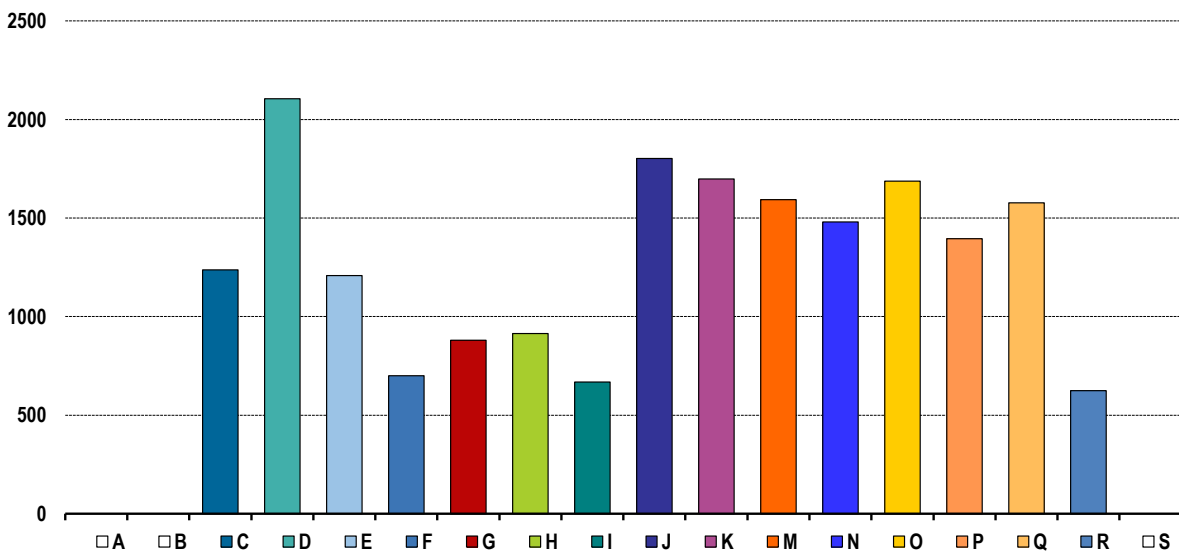
UKUPNO	107	106	51	55	1	107	-	-	421	201	220	-	-	-	6	5	1	99	41
Domaljevac Šamac	9	9	2	7	-	9	-	-	41	17	24	-	-	-	-	-	-	7	6
Grad Orašje	60	59	31	28	1	60	-	-	189	84	105	-	-	-	6	5	1	31	21
Odžak	38	38	18	20	-	38	-	-	191	100	91	-	-	-	-	-	-	61	14

PLAĆE

Prosječna mjesečna isplaćena neto i bruto plaća zaposlenih po područjima KD BiH 2010

	Prosječna neto plaća u KM					Prosječna bruto plaća u KM				
	0 2023	X 2024	XI 2024	Index XI 2024 0 2023	Index XI 2024 X 2024	0 2023	X 2024	XI 2024	Index XI 2024 0 2023	Index XI 2024 X 2024
UKUPNO	1.153	1.295	1.284	111,4	99,2	1.790	2.016	2.000	111,7	99,2
A Poljoprivreda, šumarstvo i ribolov	-	-	-	-	-	-	-	-	-	-
B Vađenje ruda i kamena	-	-	-	-	-	-	-	-	-	-
C Prerađivačka industrija	1.062	1.259	1.237	116,5	98,3	1.655	1.969	1.929	116,6	98,0
D Proizvodnja i snabdijevanje električnom energijom, plinom, parom i klimatizacija	2.085	2.303	2.105	101,0	91,4	3.262	3.612	3.294	101,0	91,2
E Snabdijevanje vodom; uklanjanje otpadnih voda, upravljanje otpadom te djelatnosti sanacije okoliša	1.074	1.219	1.208	112,5	99,1	1.656	1.891	1.872	113,0	99,0
F Građevinarstvo	716	696	700	97,8	100,6	1.087	1.057	1.064	97,9	100,7
G Trgovina na veliko i na malo; popravak motornih vozila i motocikala	818	867	880	107,6	101,5	1.266	1.333	1.355	107,0	101,7
H Prijevoz i skladištenje	852	982	914	107,3	93,1	1.304	1.515	1.407	107,9	92,9
I Djelatnosti pružanja smještaja te pripreme i usluživanja hrane (hotelijerstvo i ugostiteljstvo)	638	647	668	104,7	103,2	983	992	1031	104,9	103,9
J Informacije i komunikacije	1.615	1.843	1.802	111,6	97,8	2.546	2.910	2.844	111,7	97,7
K Finansijske djelatnosti i djelatnosti osiguranja	1.901	1.932	1.698	89,3	87,9	2.985	3.054	2.689	90,1	88,0
M Stručne, naučne i tehničke djelatnosti	1.162	1.593	1.593	137,1	100,0	1.859	2.736	2.578	138,7	94,2
N Administrativne i pomoćne uslužne djelatnosti	1.365	1.489	1.480	108,4	99,4	2.137	2.331	2.317	108,4	99,4
O Javna uprava i odbrana; obavezno socijalno osiguranje	1.545	1.673	1.687	109,2	100,8	2.408	2.615	2.648	110,0	101,3
P Obrazovanje	1.263	1.380	1.395	110,5	101,1	1.960	2.152	2.181	111,3	101,3
Q Djelatnosti zdravstvene i socijalne zaštite	1.347	1.663	1.577	117,1	94,8	2.068	2.569	2.435	117,7	94,8
R Umjetnost, zabava i rekreacija	660	664	624	94,5	94,0	1.008	1.015	956	94,8	94,2
S Ostale uslužne djelatnosti	-	-	-	-	-	-	-	-	-	-

Prosječna neto plaća u KM, novembar / studeni 2024.



INDUSTRIJA

Indeks obima industrijske proizvodnje

Prema GIG, područjima i oblastima KD BiH 2010.

Novembar / Studeni 2024. godine

	<u>XI 2024</u> Ø 2023	<u>XI 2024</u> X 2024	<u>XI 2024</u> XI 2023	<u>I - XI 2024</u> I - XI 2023
INDUSTRIJA UKUPNO	105,8	89,1	110,8	104,6
PREMA GLAVNIM INDUSTRIJSKIM GRUPACIJAMA				
AI Intermedijarni proizvodi	99,0	80,3	101,8	105,8
AE Energija	112,8	108,9	111,0	106,2
BB Kapitalni proizvodi	122,2	106,7	134,5	103,7
CD Trajni proizvodi za široku potrošnju	103,4	107,2	176,5	78,9
CN Netrajni proizvodi za široku potrošnju	108,5	118,1	113,6	97,8
PREMA PODRUČJIMA I OBLASTIMA KD-a				
C PRERAĐIVAČKA INDUSTRIJA	105,2	87,6	111,1	104,3
10 Proizvodnja prehrambenih proizvoda	92,2	67,7	99,8	99,3
15 Proizvodnja odjeće	155,1	200,0	148,2	97,4
16 Prerada drva i proizvoda od drva i pluta, osim namještaja; proizvodnja predmeta od slame i pletarskih materijala	154,7	103,8	157,2	127,7
20 Hemikalije i hemijski proizvodi	106,2	48,9	123,6	147,6
22 Proizvodnja proizvoda od gume i plastičnih masa	86,8	86,0	96,4	94,3
25 Proizvodnja gotovih metalnih proizvoda, osim mašina i opreme	84,1	114,1	94,1	96,8
27 Proizvodnja električne opreme	92,7	82,9	75,3	103,6
28 Proizvodnja mašina i uređaja, d.n.	110,7	67,8	97,1	139,9
29 Proizvodnja motornih vozila, prikolica i poluprikolica	124,7	119,5	143,2	96,2
31 Proizvodnja namještaja	103,4	107,2	176,5	78,9
D PROIZVODNJA I SNABDIJEVANJE/OPSKRBA ELEKTRIČNOM ENERGIJOM I PLINOM (OSIM 35.3)¹	112,8	108,9	111,0	106,2
35 Proizvodnja i snabdijevanje/opskrba električnom energijom i plinom (osim 35.3) ¹	112,8	108,9	111,0	106,2
1) Grana djelatnosti 35.3, Proizvodnja i snabdijevanje/opskrba parom i klimatizacija				

VANJSKA TRGOVINA

Izvoz po područjima klasifikacije
djelatnosti KD BiH 2010
u 000 KMUvoz po područjima klasifikacije
djelatnosti KD BiH 2010
u 000 KM

	X 2024	XI 2024	XI 2024 X 2024	I - XI 2023	I - XI 2024	I-XI 2024 I-XI 2023	X 2024	XI 2024	XI 2024 X 2024	I - XI 2023	I - XI 2024	I-XI 2024 I-XI 2023
UKUPNO	16.107	14.671	91,1	166.434	182.650	109,7	42.129	34.288	81,4	466.492	444.903	95,4
A Poljoprivreda, šumarstvo i ribarstvo	-	-	-	51	206	404,5	3.568	3.950	110,7	19.569	27.716	141,6
B Vađenje rude i kamena	184	188	101,8	663	1.540	232,3	3	-	-	34	18	51,7
C Prerađivačka industrija	15.922	14.484	91,0	165.705	180.863	109,1	38.547	30.322	78,7	446.463	416.814	93,4
D Proizvodnja i snabdijevanje električnom energijom, gasom/plinom, parom i klimatizacija	-	-	-	-	-	-	-	-	-	-	-	-
Ostalo	-	0	-	15	42	274,8	12	16	139,9	426	356	83,5
Nerazvrstano po kategorijama	-	-	-	-	-	-	-	-	-	-	-	-

Izvor: Baza podataka Uprave za indirektno/neizravno oporezivanje BiH

Prethodni podaci

Izvoz po sektorima i odsjecima
SMTK - Rev. 4
u 000 KMUvoz po sektorima i odsjecima
SMTK - Rev. 4
u 000 KM

	X 2024	XI 2024	XI 2024 X 2024	I - XI 2023	I - XI 2024	I-XI 2024 I-XI 2023	X 2024	XI 2024	XI 2024 X 2024	I - XI 2023	I - XI 2024	I-XI 2024 I-XI 2023
UKUPNO	16.107	14.671	91,1	166.434	182.650	109,7	42.129	34.288	81,4	466.492	444.903	95,4
0 HRANA I ŽIVE ŽIVOTINJE	276	208	75,4	1.862	6.213	333,7	6.961	6.959	100,0	48.228	58.705	121,7
00 Žive životinje	-	-	-	-	-	-	-	-	-	91	36	39,6
01 Meso i mesne prerađevine	-	-	-	-	-	-	-	82	-	858	306	35,7
02 Mlijeko,mliječne prerađevine i jaja	70	-	-	-	2.282	-	308	6	1,9	2.995	2.890	96,5
03 Ribe, vodozemci i njihove prerađevine	-	-	-	-	-	-	334	172	51,5	3.487	3.094	88,7
04 Žitarice i proizvodi od žitarica	200	141	70,5	1.811	3.535	195,2	4.090	4.766	116,5	24.651	32.652	132,5
05 Voće i povrće	6	49	816,7	23	353	-	605	905	149,6	5.515	5.916	107,3
06 Šećer,šećerne prerađevine i med	-	18	-	23	42	182,6	142	73	51,4	628	1.199	190,9
07 Kafa, čaj, kakao i začini	-	-	-	-	-	-	509	393	77,2	4.217	5.336	126,5
08 Hrana za životinje	-	-	-	5	1	20,0	324	247	76,2	2.703	2.719	100,6
09 Ostali jestivi proizvodi	-	-	-	-	-	-	649	315	48,5	3.083	4.557	147,8
1 PIĆA I DUHAN	-	-	-	-	-	-	132	227	172,0	1.935	1.819	94,0
11 Pića	-	-	-	-	-	-	132	227	172,0	1.935	1.819	94,0
12 Duhan i proizvodi od duhana	-	-	-	-	-	-	-	-	-	-	-	-
2 SIROVE MATERIJJE NEJESTIVE, OSIM GORIVA	553	441	79,7	9.540	7.271	76,2	321	245	76,3	6.451	4.911	76,1
21 Sirove kože i sirovo krzno	143	-	-	5.293	2.955	55,8	159	107	67,3	3.363	2.241	66,6
22 Uljano sjemenje i plodovi	-	-	-	-	-	-	-	11	-	80	91	113,8
23 Sirovi i sintetički kaučuk	1	-	-	5	3	60,0	-	-	-	-	-	-
24 Drvo i pluta	225	253	112,4	3.579	2.773	77,5	126	109	86,5	2.473	2.258	91,3
25 Celuloza i papirni otpaci	-	-	-	-	-	-	-	-	-	8	-	-
26 Sirova tekstilna vlaknai njihovi otpaci	-	-	-	-	-	-	33	-	-	434	245	56,5
27 Prirodna đubriva i minerali osim goriva	184	188	102,2	663	1.540	232,3	3	-	-	35	18	51,4
28 Metalne rude i otpaci od metala	-	-	-	-	-	-	-	-	-	-	-	-
29 Sirovine biljne i životinjske,ostale	-	-	-	-	-	-	-	18	-	58	58	100,0

Izvoz po sektorima i odsjecima
SMTK - Rev. 4 (nastavak)
u 000 KMUvoz po sektorima i odsjecima
SMTK - Rev. 4 (nastavak)
u 000 KM

	X 2024	XI 2024	XI 2024 X 2024	I - XI 2023	I - XI 2024	I-XI 2024 I-XI 2023	X 2024	XI 2024	XI 2024 X 2024	I - XI 2023	I - XI 2024	I-XI 2024 I-XI 2023
3 MINERALNA GORIVA, MAZIVA I SRODNI PROIZVODI	-	3	-	23	14	60,9	19.198	13.012	67,8	256.942	226.099	88,0
32 Ugalj, koks i briketi	-	-	-	-	-	-	-	-	-	-	-	-
33 Nafta i derivati od nafte	-	3	-	23	14	60,9	19.198	12.989	67,7	256.855	226.040	88,0
34 Prirodni i industrijski gas	-	-	-	-	-	-	-	23	-	87	59	67,8
35 Električna energija	-	-	-	-	-	-	-	-	-	-	-	-
4 ULJA, MASTI I VOSKOVI ŽIVOTINJSKOG ILI BILJNOG PORIJEKLA	-	-	-	-	-	-	211	112	53,1	1.093	1.302	119,1
41 Životinjska ulja i masti	-	-	-	-	-	-	-	-	-	10	1	10,0
42 Biljna ulja i masti, sirova i rafinirana	-	-	-	-	-	-	211	112	53,1	1.083	1.301	120,1
43 Prerađena biljna i životinjska ulja i masnoće	-	-	-	-	-	-	-	-	-	-	-	-
5 HEMIJSKI/KEMIJSKI PROIZVODI	974	706	72,5	7.336	9.300	126,8	2.604	1.847	70,9	23.169	23.494	101,4
51 Organske hemikalije/kemikalije	-	-	-	-	-	-	24	72	300,0	325	400	123,1
52 Anorganske hemikalije/kemikalije	-	-	-	-	-	-	16	1	6,3	36	30	83,3
53 Boje i štavila	1	-	-	15	11	73,3	147	104	70,7	1.208	1.023	84,7
54 Medicinski i farmaceutski proizvodi	-	-	-	-	-	-	-	40	-	275	357	129,8
55 Toaletni proizvodi i proizvodi za čišćenje	17	11	64,7	96	132	137,5	725	295	40,7	3.575	4.069	113,8
56 Vještačka đubriva	-	-	-	-	-	-	-	-	-	28	16	57,1
57 Plastične mase u primarnim oblicima	-	-	-	-	-	-	995	787	79,1	11.071	10.582	95,6
58 Plastične mase, ne-primarni oblici	917	682	74,4	7.179	9.084	126,5	456	440	96,5	5.189	5.206	100,3
59 Ostale hemikalije/kemikalije	39	13	33,3	46	73	158,7	241	108	44,8	1.462	1.811	123,9
6 INDUSTRIJSKI PROIZVODI, RAZVRSTANI UGLAVNOM PO VRSTI SIROVINA	2.177	2.224	102,2	23.066	25.364	110,0	3.397	2.700	79,5	30.007	32.323	107,7
61 Koža, krzno i proizvodi od kože i krzna	242	490	202,5	3.165	3.693	116,7	188	170	90,4	851	1.662	195,3
62 Guma i gumeni proizvodi	4	-	-	115	15	13,0	26	9	34,6	348	337	96,8
63 Proizvodi od drveta, osim namještaja	497	441	88,7	4.517	4.380	97,0	414	383	92,5	4.343	4.482	103,2
64 Papir, ljepenka i ostali slični proizvodi	3	9	300,0	267	198	74,2	236	133	56,4	1.815	2.107	116,1
65 Predivo, tkanine i tekstilni proizvodi	834	707	84,8	7.452	10.034	134,6	521	507	97,3	3.378	4.950	146,5
66 Proizvodi od nemetalnih minerala	31	10	32,3	97	93	95,9	418	419	100,2	4.115	4.314	104,8
67 Željezo i čelik	212	306	144,3	2.228	2.309	103,6	874	524	60,0	9.051	8.166	90,2
68 Obojeni metali	1	-	-	6	23	383,3	273	92	33,7	521	1.442	276,8
69 Metalni proizvodi	353	261	73,9	5.219	4.619	88,5	447	463	103,6	5.585	4.863	87,1
7 MAŠINE/STROJEVI I TRANSPORTNA SREDSTVA	10.622	9.602	90,4	108.013	117.159	108,5	7.916	8.333	105,3	89.267	84.603	94,8
71 Pogonske mašine i oprema	113	79	69,9	265	1.263	476,6	14	24	171,4	87	118	135,6
72 Mašine specijalizirane za određene industrije	58	50	86,2	711	821	115,5	232	643	277,2	6.814	5.402	79,3
73 Mašine za obradu metala	44	-	-	816	78	9,6	90	24	26,7	1.397	1.140	81,6
74 Ostale industrijske mašine i dijelovi	95	25	26,3	1.343	823	61,3	181	274	151,4	11.025	5.657	51,3
75 Kancelarijske mašine i mašine za automatsku obradu podataka	18	57	316,7	69	190	275,4	695	625	89,9	7.304	6.054	82,9
76 Telekomunikacijski aparati i aparati za snimanje zvuka	-	69	-	64	259	404,7	1.395	1.139	81,6	10.243	10.041	98,0
77 Električne mašine, aparati i uređaji	6.372	4.676	73,4	63.328	72.044	113,8	4.288	5.133	119,7	43.114	46.332	107,5
78 Drumska vozila	3.922	4.646	118,5	41.409	41.681	100,7	1.021	471	46,1	9.264	9.802	105,8
79 Ostala transportna vozila	-	-	-	8	-	-	-	-	-	19	57	300,0
8 RAZNI INDUSTRIJSKI PROIZVODI	1.505	1.487	98,8	16.594	17.329	104,4	1.389	853	61,4	9.400	11.647	123,9
81 Montažne zgrade, sanitarni, rasvjetni i grijajući uređaji	2	-	-	72	70	97,2	33	46	139,4	451	273	60,5
82 Namještaj i njegovi dijelovi	470	466	99,1	4.906	5.909	120,4	260	168	64,6	1.552	1.921	123,8
83 Torbe, tašne, neseseri i slični proizvodi	151	102	67,5	1.056	1.206	114,2	32	25	78,1	61	85	139,3
84 Odjeća	6	-	-	43	36	83,7	81	63	77,8	923	779	84,4
85 Obuća	205	262	127,8	1.292	2.274	176,0	91	39	42,9	242	314	129,8
87 Naučni i kontrolni instrumenti	60	92	153,3	566	593	104,8	391	172	44,0	2.180	2.842	130,4
88 Fotografski i optički proizvodi, satovi	-	-	-	-	-	-	30	34	113,3	211	297	140,8
89 Ostali industrijski proizvodi	611	565	93,4	8.659	7.241	83,6	471	306	65,0	3.780	5.136	135,8
9 Proizvodi, nerazvrstani po kategorijama	-	-	-	-	-	-	-	-	-	-	-	-

Izvor: Baza podataka Uprave za indirektno/neizravno oporezivanje BiH

Prethodni podaci

VANJSKA TRGOVINA

Izvoz prema međunarodnoj klasifikaciji
Ekonomске namjene proizvoda (BEC) Rev. 4

u 000 KM

Uvoz prema međunarodnoj klasifikaciji
Ekonomске namjene proizvoda (BEC) Rev. 4

u 000 KM

	X 2024	XI 2024	<u>XI 2024</u> X 2024	I - XI 2023	I - XI 2024	<u>I-XI 2024</u> I-XI 2023	X 2024	XI 2024	<u>XI 2024</u> X 2024	I - XI 2023	I - XI 2024	<u>I-XI 2024</u> I-XI 2023
UKUPNO	16.107	14.671	91,1	166.434	182.650	109,7	42.129	34.288	81,4	466.492	444.903	95,4
1. Hrana i pića	276	208	75,4	1.861	6.215	334,0	6.980	7.050	101,0	48.496	59.114	121,9
2. Industrijski materijali	2.910	2.407	82,7	32.384	30.712	94,8	6.023	4.739	78,7	59.570	60.563	101,7
3. Goriva i maziva	-	3	-	23	14	60,9	19.137	13.028	68,1	257.004	226.058	88,0
4. Kapitalni proizvodi (osim transportnih sredstava), dijelovi i pribor	7.197	5.369	74,6	71.765	82.990	115,6	4.505	4.538	100,7	62.118	53.438	86,0
5. Transportna sredstva, njihovi dijelovi i pribor	4.034	4.725	117,1	41.779	42.940	102,8	1.054	500	47,4	9.570	10.182	106,4
6. Proizvodi za široku potrošnju	1.690	1.959	115,9	18.622	19.779	106,2	4.430	4.433	100,1	29.734	35.548	119,6
7. Proizvodi, drugdje nespomenuti	-	-	-	-	-	-	-	-	-	-	-	-

Izvor: Baza podataka Uprave za indirektno/neizravno oporezivanje BiH

Prethodni podaci

Izvoz po zemljama prema geografskim
zonama
u 000 KMUvoz po zemljama prema geografskim
zonama
u 000 KM

	X 2024	XI 2024	<u>XI 2024</u> X 2024	I - XI 2023	I - XI 2024	<u>I-XI 2024</u> I-XI 2023	X 2024	XI 2024	<u>XI 2024</u> X 2024	I - XI 2023	I - XI 2024	<u>I-XI 2024</u> I-XI 2023
UKUPNO	16.107	14.671	91,1	166.434	182.650	109,7	42.129	34.288	81,4	466.492	444.903	95,4
ZEMLJE EU	14.227	12.468	87,6	147.512	154.555	104,8	33.424	25.096	75,1	392.236	366.912	93,5
Austrija	703	998	142,0	9.623	11.041	114,7	157	271	172,6	2.152	3.287	152,7
Belgija	535	534	99,8	6.624	5.956	89,9	275	122	44,4	1.211	1.653	136,5
Bugarska	112	30	26,8	21	299	-	7.914	622	7,9	1.083	95.806	-
Češka	16	-	-	-	33	-	277	161	58,1	2.215	2.138	96,5
Kipar	-	-	-	-	-	-	-	-	-	-	-	-
Danska	-	-	-	29	3	10,3	29	-	-	1.054	470	44,6
Estonija	-	-	-	-	-	-	-	-	-	11	-	-
Finska	-	-	-	-	-	-	2	1	50,0	101	185	183,2
Francuska	-	-	-	61	24	39,3	757	229	30,3	5.407	5.409	100,0
Grčka	-	-	-	15	-	-	1	1	100,0	36	9.308	-
Hrvatska	1.190	1.175	98,7	14.601	13.872	95,0	2.422	1.379	56,9	21.446	29.766	138,8
Irska	-	-	-	-	-	-	-	-	-	42	32	76,2
Italija	-	-	-	1.194	234	19,6	12.157	13.013	107,0	263.982	129.893	49,2
Latvija (Letonija)	-	-	-	-	-	-	-	-	-	131	1	0,8
Litvanija	-	-	-	56	-	-	59	88	149,2	555	562	101,3
Luksemburg	-	-	-	9	-	-	-	-	-	7	-	-
Mađarska	300	323	107,7	1.346	3.243	240,9	2.488	2.591	104,1	10.392	17.493	168,3
Malta	-	-	-	-	-	-	-	-	-	1	-	-
Nizozemska	788	976	123,9	5.760	8.006	139,0	513	283	55,2	2.276	2.590	113,8
Njemačka	9.980	7.999	80,2	103.555	107.279	103,6	4.476	4.403	98,4	60.509	48.210	79,7
Poljska	271	174	64,2	947	1.154	121,9	726	1.063	146,4	10.051	11.019	109,6
Portugal	-	-	-	-	-	-	29	22	75,9	27	89	329,6

VANJSKA TRGOVINA

Izvoz po zemljama prema geografskim
zonama (nastavak)
u 000 KMUvoz po zemljama prema geografskim
zonama (nastavak)
u 000 KM

	X 2024	XI 2024	XI 2024 X 2024	I - XI 2023	I - XI 2024	I-XI 2024 I-XI 2023	X 2024	XI 2024	XI 2024 X 2024	I - XI 2023	I - XI 2024	I-XI 2024 I-XI 2023
Rumunija	-	-	-	-	-	-	98	307	313,3	1.891	1.524	80,6
Slovačka	-	-	-	20	-	-	371	150	40,4	2.263	1.984	87,7
Slovenija	332	248	74,7	3.252	3.153	97,0	284	116	40,8	2.439	2.596	106,4
Španija	-	11	-	391	235	60,1	353	144	40,8	2.708	2.407	88,9
Švedska	-	-	-	8	23	287,5	36	130	361,1	246	490	199,2
Ujedineno Kraljevstvo	-	-	-	-	-	-	-	-	-	-	-	-
ZEMLJE EFTE	1.183	1.467	124,0	11.026	15.685	142,3	240	243	101,3	2.130	2.576	120,9
Island	-	-	-	-	-	-	-	-	-	4	-	-
Lihtenštajn	-	-	-	-	-	-	-	-	-	-	2	-
Norveška	1.183	1.467	124,0	10.957	15.673	143,0	226	228	100,9	2.084	2.323	111,5
Švicarska	-	-	-	69	12	17,4	14	15	107,1	42	251	597,6
OSTALE EVROPSKE ZEMLJE	656	641	97,7	7.536	11.126	147,6	4.199	4.763	113,4	39.112	38.879	99,4
Albanija	114	83	72,8	1.486	1.001	67,4	-	-	-	-	-	-
Crna Gora	-	72	-	202	377	186,6	100	103	103,0	1.616	1.411	87,3
Kosovo	79	40	50,6	399	851	213,3	364	475	130,5	3.959	5.290	133,6
Sjeverna Makedonija	-	-	-	-	-	-	-	-	-	136	30	22,1
Ruska Federacija	463	446	96,3	4.538	6.304	138,9	2.667	2.788	104,5	25.507	22.979	90,1
Srbija	-	-	-	905	2.593	286,5	749	1.222	163,2	5.834	6.928	118,8
Turska	-	-	-	-	-	-	238	163	68,5	1.973	2.092	106,0
Ostale zemlje	-	-	-	6	-	-	81	12	14,8	87	149	171,3
AFRIKA	-	-	-	13	39	300,0	100	164	164,0	1.957	1.899	97,0
ZEMLJE SJEVERNE AFRIKE	-	-	-	-	24	-	25	83	332,0	172	558	324,4
OSTALE AFRIČKE ZEMLJE	-	-	-	13	15	115,4	75	81	108,0	1.785	1.341	75,1
AMERIKA	-	-	-	-	-	-	342	361	105,6	2.926	2.512	85,9
ZEMLJE SJEVERNE AMERIKE	-	-	-	-	-	-	148	343	231,8	2.165	1.731	80,0
Kanada	-	-	-	-	-	-	-	26	-	1	26	-
SAD	-	-	-	-	-	-	148	317	214,2	2.164	1.705	78,8
Ostale zemlje	-	-	-	-	-	-	-	-	-	-	-	-
ZEMLJE CENTRALNE AMERIKE I KARIBA	-	-	-	-	-	-	8	17	212,5	79	184	232,9
ZEMLJE JUŽNE AMERIKE	-	-	-	-	-	-	186	1	0,5	682	597	87,5
AZIJA	41	95	231,7	347	1.245	358,8	3.817	3.631	95,1	28.010	31.882	113,8
ZEMLJE BLISKOG I SREDNJEG ISTOKA	-	19	-	72	19	26,4	210	113	53,8	1.031	1.283	124,4
OSTALE ZEMLJE AZIJE	41	76	185,4	275	1.226	445,8	3.607	3.518	97,5	26.979	30.599	113,4
Indija	-	-	-	93	531	571,0	100	52	52,0	779	622	79,8
Japan	-	-	-	-	-	-	11	69	627,3	818	868	106,1
Kina	-	-	-	-	-	-	2.310	1.707	73,9	18.133	19.390	106,9
Malezija	-	-	-	-	-	-	240	1.012	421,7	2.058	2.913	141,5
Ostale zemlje	41	76	185,4	182	695	381,9	946	678	71,7	5.191	6.806	131,1
ZEMLJE OKEANIJE I POLARNOG REGIONA	-	-	-	-	-	-	-	-	-	-	1	-
AUSTRALIJA I NOVI ZELAND	-	-	-	-	-	-	-	-	-	-	1	-
Australija	-	-	-	-	-	-	-	-	-	-	1	-
Novi Zeland	-	-	-	-	-	-	-	-	-	-	-	-
Ostale zemlje	-	-	-	-	-	-	-	-	-	-	-	-
OSTALE ZEMLJE OKEANIJE I POLARNOG REGIONA	-	-	-	-	-	-	-	-	-	-	-	-
Neraspoređeno	-	-	-	-	-	-	7	30	428,6	121	242	200,0

Izvor: Baza podataka Uprave za indirektno/neizravno oporezivanje BiH

Prethodni podaci

TURIZAM

Turistički promet za novembar / studeni 2024. godine
Kapaciteti, turisti i noćenja

	Dolasci turista				Noćenja turista			
	XI 2024	XI 2024 XI 2023	I - XI 2024	I - XI 2024 I - XI 2023	XI 2024	XI 2024 XI 20223	I - XI 2024	I - XI 2024 I - XI 2023

Dolasci i noćenja turista

UKUPNO	473	107,7	5.997	102,7	665	92,0	9.431	97,7
Domaći	199	81,9	2.408	93,7	247	64,0	3.777	92,0
Strani	274	139,8	3.589	109,9	418	124,0	5.654	101,9
BROJ LEŽAJA	287							

Dolasci i noćenja turista prema vrstama objekata

UKUPNO	473	107,7	5.997	102,7	665	92,0	9.431	97,7
Hoteli i sličan smještaj	473	107,7	5.997	102,7	665	92,0	9.431	97,7
Odmarališta i slični objekti za kraći odmor	-	-	-	-	-	-	-	-
Kampovi i prostori za kampiranje	-	-	-	-	-	-	-	-
Ostali smještaj	-	-	-	-	-	-	-	-
DOMAĆI	199	81,9	2.408	93,7	247	64,0	3.777	92,0
Hoteli i sličan smještaj	199	81,9	2.408	93,7	247	64,0	3.777	92,0
Odmarališta i slični objekti za kraći odmor	-	-	-	-	-	-	-	-
Kampovi i prostori za kampiranje	-	-	-	-	-	-	-	-
Ostali smještaj	-	-	-	-	-	-	-	-
STRANI	274	139,8	3.589	109,9	418	124,0	5.654	101,9
Hoteli i sličan smještaj	274	139,8	3.589	109,9	418	124,0	5.654	101,9
Odmarališta i slični objekti za kraći odmor	-	-	-	-	-	-	-	-
Kampovi i prostori za kampiranje	-	-	-	-	-	-	-	-
Ostali smještaj	-	-	-	-	-	-	-	-

Dolasci i noćenja turista prema načinu dolaska

	Individualno				Organizirano			
	dolasci turista		noćenje turista		dolasci turista		noćenje turista	
	XI 2024	Struktura %	XI 2024	Struktura %	XI 2024	Struktura %	XI 2024	Struktura %
UKUPNO	440	93,0	632	95,0	33	7,0	33	5,0
Domaći	174	39,5	222	35,1	25	75,8	25	75,8
Strani	266	60,5	410	64,9	8	24,2	8	24,2

Svrha dolaska turista

	Poslovno				Ostalo			
	dolasci turista		noćenje turista		dolasci turista		noćenje turista	
	XI 2024	Struktura %	XI 2024	Struktura %	XI 2024	Struktura %	XI 2024	Struktura %
UKUPNO	269	56,9	336	50,5	204	43,1	329	49,5
Domaći	118	43,9	134	39,9	81	39,7	113	34,3
Strani	151	56,1	202	60,1	123	60,3	216	65,7

TURIZAM

Dolasci i noćenja turista po zemljama prebivališta

	Dolasci turista				Noćenja turista			
	XI 2024	<u>XI 2024</u> XI 2023	I - XI 2024	<u>I - XI 2024</u> I - XI 2023	XI 2024	<u>XI 2024</u> XI 2023	I - XI 2024	<u>I - XI 2024</u> I - XI 2023
UKUPNO STRANI	274	139,8	3.589	109,9	418	124,0	5.654	101,9
Albanija	-	-	-	-	-	-	-	-
Austrija	15	214,3	356	132,3	22	-	594	114,5
Belgija	4	-	23	-	4	-	25	-
Bugarska	3	-	14	87,5	3	-	18	72,0
Crna Gora	-	-	8	133,3	-	-	12	133,3
Češka	1	-	15	93,8	1	-	22	137,5
Danska	-	-	5	-	-	-	5	-
Estonija	-	-	1	-	-	-	1	-
Finska	-	-	-	-	-	-	-	-
Francuska	-	-	23	143,8	-	-	31	155,0
Grčka	-	-	3	33,3	-	-	4	36,4
Nizozemska	2	66,7	73	270,4	16	-	142	-
Hrvatska	163	158,3	1.289	109,5	200	136,1	1.787	98,6
Irska	-	-	-	-	-	-	-	-
Island	-	-	1	-	-	-	2	-
Italija	9	180,0	482	235,1	11	157,1	543	108,8
Kipar	-	-	21	-	-	-	63	-
Latvija	-	-	-	-	-	-	-	-
Litvanija	-	-	6	100,0	-	-	6	100,0
Luksemburg	-	-	-	-	-	-	-	-
Mađarska	1	100,0	54	-	2	100,0	132	-
Sjeverna Makedonija	3	150,0	18	75,0	3	150,0	26	92,9
Malta	-	-	-	-	-	-	-	-
Norveška	-	-	-	-	-	-	-	-
Njemačka	15	100,0	318	130,3	36	116,1	658	131,3
Poljska	-	-	43	71,7	-	-	68	76,4
Portugal / Portugalija	-	-	5	-	-	-	11	275,0
Rumunija / Rumunjska	-	-	29	223,1	-	-	32	246,2
Rusija	-	-	5	166,7	-	-	5	38,5
Slovačka	1	-	20	181,8	7	-	28	254,6
Slovenija	6	100,0	137	65,6	6	85,7	192	57,8
Srbija	31	281,8	251	111,6	83	-	402	109,2
Španija / Španjolska	1	100,0	18	257,1	1	100,0	29	181,3
Švajcarska / Švicarska	10	90,9	199	211,7	10	47,6	350	175,9
Švedska	-	-	13	32,5	-	-	23	27,7
Turska	3	50,0	46	10,5	7	77,8	77	13,4
Ujedinjeno Kraljevstvo	3	-	12	171,4	3	-	48	-
Ukrajina	-	-	4	66,7	-	-	4	40,0
Ostale evropske zemlje	-	-	-	-	-	-	-	-
Egipat	-	-	-	-	-	-	-	-

TURIZAM

Dolasci i noćenja turista po zemljama prebivališta (nastavak)

	Dolasci turista				Noćenja turista			
	XI 2024	<u>XI 2024</u> XI 2023	I - XI 2024	<u>I - XI 2024</u> I - XI 2023	XI 2024	<u>XI 2024</u> XI 2023	I - XI 2024	<u>I - XI 2024</u> I - XI 2023
Južnoafrička Republika	-	-	-	-	-	-	-	-
Ostale afričke zemlje	-	-	-	-	-	-	-	-
Kanada	1	-	4	100,0	1	-	7	175,0
SAD	-	-	42	62,7	-	-	119	72,6
Ostale sjeverno - američke zemlje	-	-	13	-	-	-	129	-
Brazil	-	-	-	-	-	-	-	-
Ostale zemlje Južne i Srednje Amerike	-	-	6	-	-	-	15	-
Bahrein	-	-	-	-	-	-	-	-
Indija	-	-	1	50,0	-	-	1	16,7
Iran	-	-	-	-	-	-	-	-
Izrael	-	-	-	-	-	-	-	-
Japan	1	-	4	-	1	-	5	-
Južna Koreja	-	-	1	-	-	-	1	-
Katar	-	-	-	-	-	-	-	-
Narodna Republika Kina	1	-	14	233,3	1	-	18	60,0
Kuvajt	-	-	5	-	-	-	7	-
Malezija	-	-	-	-	-	-	-	-
Oman	-	-	-	-	-	-	-	-
Saudijska Arabija	-	-	2	66,7	-	-	2	66,7
Ujedinjeni Arapski Emirati	-	-	-	-	-	-	-	-
Ostale azijske zemlje	-	-	4	20,0	-	-	9	22,5
Australija	-	-	1	-	-	-	1	-
Novi Zeland	-	-	-	-	-	-	-	-
Ostale zemlje Okeanije	-	-	-	-	-	-	-	-

TUZLANSKI KANTON

PRIRODNO KRETANJE STANOVNIŠTVA I BRAKOVI

Prirodno kretanje stanovništva i brakovi po mjestu uobičajenog stanovanja

Općina	Ukupno rođeni	Živorodeni			Mrtvo-rođeni	Mjesto porođaja			Umrli			Od toga						Zaključeni brakovi	Razvedeni brakovi
		ukupno	po spolu			u zdravstvenoj ustanovi	na drugom mjestu		ukupno	po spolu		umrla dojenčad			nasilne smrti				
			muški	ženski			sa stručnom pomoći	bez stručne pomoći		muški	ženski	ukupno	muški	ženski	ukupno	muški	ženski		

Za mjesec novembar / studeni 2024. godine - prvi rezultati

UKUPNO	227	225	116	109	2	227	-	-	354	177	177	1	-	1	5	4	1	116	9
Banovići	13	13	8	5	-	13	-	-	20	10	10	-	-	-	-	-	-	7	-
Čelić	3	3	1	2	-	3	-	-	11	6	5	-	-	-	2	2	-	4	-
Doboj-Istok	8	8	-	8	-	8	-	-	9	4	5	-	-	-	-	-	-	3	-
Grad Gračanica	26	26	15	11	-	26	-	-	46	21	25	-	-	-	1	-	1	13	-
Grad Gradačac	30	29	14	15	1	30	-	-	27	16	11	-	-	-	-	-	-	11	1
Grad Lukavac	19	19	10	9	-	19	-	-	42	24	18	-	-	-	1	1	-	2	8
Grad Srebrenik	17	17	7	10	-	17	-	-	15	9	6	-	-	-	-	-	-	14	-
Grad Tuzla	44	43	25	18	1	44	-	-	97	43	54	1	-	1	1	1	-	23	-
Grad Živinice	36	36	17	19	-	36	-	-	37	19	18	-	-	-	-	-	-	22	-
Kalesija	19	19	12	7	-	19	-	-	29	14	15	-	-	-	-	-	-	9	-
Kladanj	8	8	4	4	-	8	-	-	11	6	5	-	-	-	-	-	-	3	-
Sapna	1	1	1	-	-	1	-	-	5	3	2	-	-	-	-	-	-	4	-
Teočak	3	3	2	1	-	3	-	-	5	2	3	-	-	-	-	-	-	1	-

Za period januar / siječanj - novembar / studeni 2024. godine - prvi rezultati

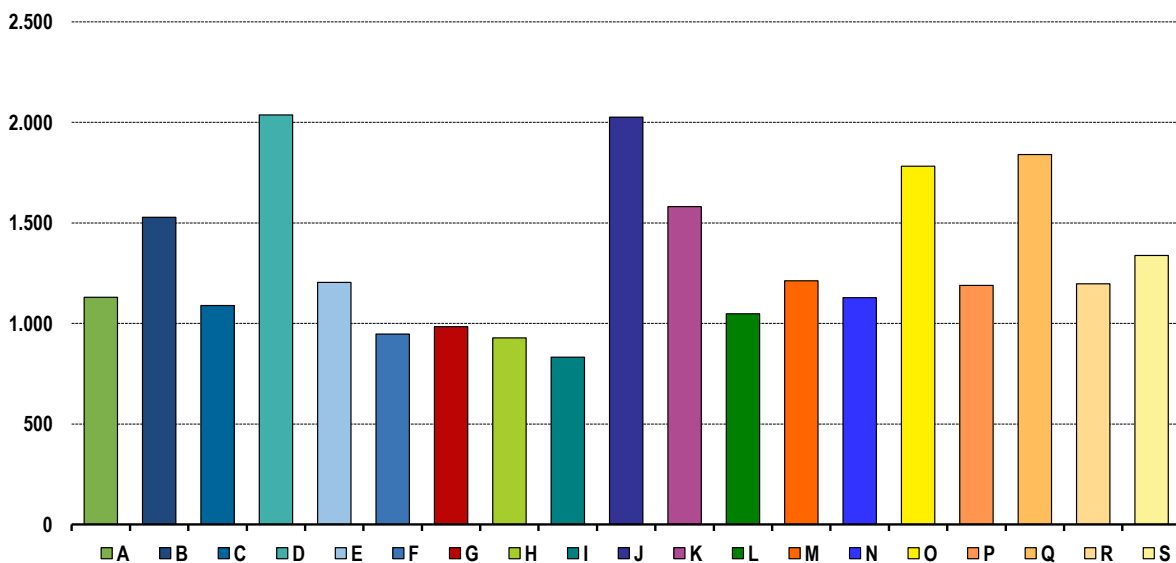
UKUPNO	2.811	2.801	1.490	1.311	10	2.811	-	-	3.795	2.010	1.785	18	15	3	107	77	30	1.797	317
Banovići	130	129	73	56	1	130	-	-	192	93	99	1	1	-	2	2	-	90	13
Čelić	43	43	27	16	-	43	-	-	95	52	43	-	-	-	5	5	1	44	3
Doboj-Istok	74	74	35	39	-	74	-	-	100	47	53	-	-	-	7	7	-	49	8
Grad Gračanica	345	345	209	136	-	345	-	-	386	207	179	-	-	-	19	11	8	219	20
Grad Gradačac	294	292	154	138	2	294	-	-	325	180	145	-	-	-	11	6	5	206	27
Grad Lukavac	263	263	135	128	-	263	-	-	440	236	204	1	1	-	10	8	2	123	79
Grad Srebrenik	274	274	141	133	-	274	-	-	295	164	131	1	1	-	11	7	3	185	24
Grad Tuzla	619	614	331	283	5	619	-	-	1.093	575	518	14	11	3	23	17	6	347	90
Grad Živinice	426	425	208	217	1	426	-	-	437	221	216	-	-	-	9	7	2	282	20
Kalesija	211	210	114	96	1	211	-	-	254	141	113	1	1	-	6	4	2	151	18
Kladanj	56	56	21	35	-	56	-	-	67	35	32	-	-	-	1	1	-	37	7
Sapna	44	44	24	20	-	44	-	-	69	36	33	-	-	-	2	2	-	39	5
Teočak	32	32	18	14	-	32	-	-	42	23	19	-	-	-	1	-	1	25	3

PLAĆE

Prosječna mjesečna isplaćena neto i bruto plaća zaposlenih po područjima KD BiH 2010

	Prosječna neto plaća u KM					Prosječna bruto plaća u KM				
	Ø 2023	X 2024	XI 2024	Index XI 2024 Ø 2023	Index XI 2024 X 2024	Ø 2023	X 2024	XI 2024	Index XI 2024 Ø 2023	Index XI 2024 X 2024
UKUPNO	1.161	1.289	1.271	109,5	98,6	1.780	1.983	1.954	109,8	98,5
A Poljoprivreda, šumarstvo i ribolov	996	1.209	1.130	113,5	93,5	1.551	1.787	1.669	107,6	93,4
B Vađenje ruda i kamena	1.445	1.621	1.528	105,7	94,3	2.161	2.444	2.301	106,5	94,1
C Prerađivačka industrija	955	1.083	1.089	114,0	100,6	1.452	1.614	1.626	112,0	100,7
D Proizvodnja i snabdijevanje električnom energijom, plinom, parom i klimatizacija	1.939	2.117	2.037	105,1	96,2	3.002	3.333	3.204	106,7	96,1
E Snabdijevanje vodom; uklanjanje otpadnih voda, upravljanje otpadom te djelatnosti sanacije okoliša	1.134	1.241	1.204	106,2	97,0	1.719	1.889	1.828	106,3	96,8
F Građevinarstvo	884	954	947	107,1	99,3	1.348	1.468	1.443	107,0	98,3
G Trgovina na veliko i na malo; popravak motornih vozila i motocikala	905	972	984	108,7	101,2	1.388	1.502	1.521	109,6	101,3
H Prijevoz i skladištenje	888	937	928	104,5	99,0	1.345	1.419	1.405	104,5	99,0
I Djelatnosti pružanja smještaja te pripreme i usluživanja hrane (hotelijerstvo i ugostiteljstvo)	831	840	832	100,1	99,0	1.259	1.276	1.264	100,4	99,1
J Informacije i komunikacije	1.910	2.040	2.026	106,1	99,3	3.015	3.213	3.188	105,7	99,2
K Finansijske djelatnosti i djelatnosti osiguranja	1.607	1.612	1.581	98,4	98,1	2.537	2.540	2.510	98,9	98,8
L Poslovanje nekretninama	1.007	1.029	1.048	104,1	101,8	1.537	1.593	1.622	105,5	101,8
M Stručne, naučne i tehničke djelatnosti	1.213	1.164	1.212	99,9	104,1	1.895	1.787	1.863	98,3	104,3
N Administrativne i pomoćne uslužne djelatnosti	967	1.082	1.128	116,6	104,3	1.528	1.726	1.688	110,5	97,8
O Javna uprava i odbrana; obavezno socijalno osiguranje	1.623	1.781	1.782	109,8	100,1	2.548	2.790	2.790	109,5	100,0
P Obrazovanje	1.085	1.184	1.189	109,6	100,4	1.690	1.850	1.860	110,1	100,5
Q Djelatnosti zdravstvene i socijalne zaštite	1.749	1.981	1.840	105,2	92,9	2.646	3.119	2.890	109,2	92,7
R Umjetnost, zabava i rekreacija	1.061	1.153	1.197	112,8	103,8	1.652	1.795	1.864	112,8	103,8
S Ostale uslužne djelatnosti	1.220	1.340	1.338	109,7	99,9	1.914	2.053	2.049	107,1	99,8

Prosječna neto plaća u KM , novembar / studeni 2024.



Proizvodnja, prodaja i zalihe šumskih sortimenata

Novembar / Studeni 2024. godine

000 m³

	Proizvodnja				Prodaja		Zalihe (stanje krajem mjeseca) 2024
	XI		I - XI		I - XI		
	2023	2024	2023	2024	2023	2024	
UKUPNO	12	12	128	139	127	135	6
Trupci četinarā/četinjača	3	3	27	29	25	26	0
Jamsko drvo četinarā/četinjača	1	0	5	3	5	3	0
Ostalo dugo drvo četinarā/četinjača	-	0	-	0	-	0	-
Prostomo drvo četinarā/četinjača	1	1	12	14	13	14	0
Trupci lišćara/listača	2	2	29	31	28	30	1
Jamsko drvo lišćara/listača	0	0	0	0	1	0	0
Ostalo dugo drvo lišćara/listača	-	-	-	-	-	-	-
Prostomo drvo lišćara/listača	0	0	3	2	2	2	0
Ogrjevno drvo četinarā/četinjača	-	-	-	-	-	-	-
Ogrjevno drvo lišćara/listača	5	5	52	60	54	60	4
Ostalo grubo obrađeno drvo ¹⁾	-	-	-	-	-	-	-

¹⁾ Uključuje sitno tehničko drvo, cijepane drvene motke i kolje

INDUSTRIJA

Indeks obima industrijske proizvodnje

Prema GIG, područjima i oblastima KD BiH 2010.

Novembar / Studeni 2024. godine

	<u>XI 2024</u> Ø 2023	<u>XI 2024</u> X 2024	<u>XI 2024</u> XI 2023	<u>I - XI 2024</u> I - XI 2023
INDUSTRIJA UKUPNO	90,3	100,4	91,1	92,5
PREMA GLAVNIM INDUSTRIJSKIM GRUPACIJAMA				
AI Intermedijarni proizvodi	83,4	86,3	74,8	92,7
AE Energija	107,2	127,6	127,8	95,5
BB Kapitalni proizvodi	80,4	89,8	71,5	85,7
CD Trajni proizvodi za široku potrošnju	75,2	94,4	98,9	71,1
CN Netrajni proizvodi za široku potrošnju	85,8	95,0	89,9	100,9
PREMA PODRUČJIMA I OBLASTIMA KD-a				
B VAĐENJE RUDA I KAMENA	121,0	102,5	121,1	108,8
05 Vađenje uglja i lignita	127,5	107,3	128,9	111,4
08 Vađenje ostalih ruda i kamena	98,9	85,6	95,0	99,9
C PRERAĐIVAČKA INDUSTRIJA	82,9	90,6	78,0	90,5
10 Proizvodnja prehrambenih proizvoda	104,9	92,2	116,6	115,4
11 Proizvodnja pića	85,8	114,9	96,5	91,8
13 Proizvodnja tekstila	25,4	20,0	35,2	85,4
14 Proizvodnja odjeće	47,5	76,6	56,8	75,8
15 Proizvodnja kože i srodnih proizvoda	92,8	129,8	123,9	95,9
16 Prerada drva i proizvoda od drva i pluta, osim namještaja; proizvodnja predmeta od slame i pletarskih materijala	97,2	111,3	91,6	92,0
17 Proizvodnja papira i proizvoda od papira	104,2	93,8	97,5	98,5
18 Štampanje i umnožavanje snimljenih zapisa	-	-	-	86,9
19 Proizvodnja koksa i rafiniranih naftnih proizvoda	88,0	99,7	99,4	87,5
20 Proizvodnja hemikalija i hemijskih proizvoda	72,0	85,2	68,0	93,3
21 Proizvodnja osnovnih farmaceutskih proizvoda i farmaceutskih preparata	143,4	186,7	78,2	74,4
22 Proizvodnja proizvoda od gume i plastičnih masa	98,2	98,3	92,3	99,9
23 Proizvodnja ostalih nemetalnih mineralnih proizvoda	97,4	79,9	107,5	100,0
24 Proizvodnja baznih metala	81,2	79,3	81,5	96,9
25 Proizvodnja gotovih metalnih proizvoda, osim mašina i opreme	75,0	76,3	48,8	85,7
26 Proizvodnja računara te elektroničnih i optičkih proizvoda	79,9	92,2	65,8	88,8
27 Proizvodnja električne opreme	134,7	93,9	114,0	109,9
28 Proizvodnja mašina i uređaja, d. n.	36,1	103,3	18,9	57,5
29 Proizvodnja motornih vozila, prikolica i poluprikolica	67,1	94,0	89,2	78,2
31 Proizvodnja namještaja	75,2	94,4	98,9	71,1
32 Ostala prerađivačka industrija	26,8	85,7	33,7	71,7
33 Popravak i instaliranje mašina i opreme	87,8	92,0	84,5	94,1
D PROIZVODNJA I SNABDIJEVANJE/OPSKRBA ELEKTRIČNOM ENERGIJOM I PLINOM (OSIM 35.3)¹	112,2	162,7	153,6	94,9
35 Proizvodnja i snabdijevanje/opskrba električnom energijom i plinom (osim 35.3) ¹	112,2	162,7	153,6	94,9

1) Grana djelatnosti 35.3, Proizvodnja i snabdijevanje/opskrba parom i klimatizacija

Izvoz po područjima klasifikacije
djelatnosti KD BiH 2010
u 000 KMUvoz po područjima klasifikacije
djelatnosti KD BiH 2010
u 000 KM

	X 2024	XI 2024	XI 2024 X 2024	I - XI 2023	I - XI 2024	I-XI 2024 I-XI 2023	X 2024	XI 2024	XI 2024 X 2024	I - XI 2023	I - XI 2024	I-XI 2024 I-XI 2023
UKUPNO	175.002	177.557	101,5	2.391.426	2.058.272	86,1	247.888	225.102	90,8	2.634.744	2.596.334	98,5
A Poljoprivreda, šumarstvo i ribarstvo	134	195	145,9	5.470	8.123	148,5	10.614	10.400	98,0	105.582	113.218	107,2
B Vađenje rude i kamena	4.155	4.518	108,7	32.844	39.864	121,4	19.665	22.535	114,6	365.118	280.260	76,8
C Prerađivačka industrija	169.482	171.383	101,1	2.326.123	1.997.880	85,9	216.548	191.279	88,3	2.157.072	2.194.660	101,7
D Proizvodnja i snabdijevanje električnom energijom, gasom/plinom, parom i klimatizacija	-	-	-	-	-	-	-	-	-	-	-	-
Ostalo	1.230	1.461	118,8	26.966	12.406	46,0	1.060	888	83,7	6.973	8.197	117,6
Nerazvrstano po kategorijama	-	-	-	23	-	-	-	-	-	-	-	-

Izvor: Baza podataka Uprave za indirektno/neizravno oporezivanje BiH

Prethodni podaci

Izvoz po sektorima i odsjecima
SMTK - Rev. 4
u 000 KMUvoz po sektorima i odsjecima
SMTK - Rev. 4
u 000 KM

	X 2024	XI 2024	XI 2024 X 2024	I - XI 2023	I - XI 2024	I-XI 2024 I-XI 2023	X 2024	XI 2024	XI 2024 X 2024	I - XI 2023	I - XI 2024	I-XI 2024 I-XI 2023
UKUPNO	175.002	177.557	101,5	2.391.426	2.058.272	86,1	247.888	225.102	90,8	2.634.744	2.596.334	98,5
0 HRANA I ŽIVE ŽIVOTINJE	6.332	6.697	105,8	60.451	76.130	125,9	22.822	23.107	101,2	210.310	237.961	113,1
00 Žive životinje	16	15	93,8	364	336	92,3	210	-	-	2.007	2.710	135,0
01 Meso i mesne prerađevine	294	253	86,1	2.227	2.858	128,3	1.063	1.671	157,2	12.581	13.765	109,4
02 Mlijeko, mliječne prerađevine i jaja	4.624	4.620	99,9	42.389	52.355	123,5	5.092	5.483	107,7	43.180	56.667	131,2
03 Ribe, vodozemci i njihove prerađevine	-	-	-	1.328	-	-	70	481	687,1	2.534	2.456	96,9
04 Žitarice i proizvodi od žitarica	796	958	120,4	5.808	7.653	131,8	3.875	3.562	91,9	36.445	39.061	107,2
05 Voće i povrće	505	698	138,2	6.625	10.641	160,6	7.738	7.464	96,5	77.163	80.546	104,4
06 Šećer, šećerne prerađevine i med	6	-	-	37	44	118,9	412	278	67,5	3.128	3.869	123,7
07 Kafa, čaj, kakao i začini	1	-	-	96	1	1,0	1.403	1.270	90,5	11.322	12.513	110,5
08 Hrana za životinje	12	2	16,7	62	36	58,1	630	528	83,8	6.385	6.744	105,6
09 Ostali jestivi proizvodi	78	151	193,6	1.515	2.206	145,6	2.329	2.370	101,8	15.565	19.630	126,1
1 PIĆA I DUHAN	179	176	98,3	683	1.069	156,5	671	1.272	189,6	5.098	7.918	155,3
11 Pića	112	176	157,1	527	1.002	190,1	397	713	179,6	5.011	4.823	96,2
12 Duhan i proizvodi od duhana	67	-	-	156	67	42,9	274	559	204,0	87	3.095	-
2 SIROVE MATERIJE NEJESTIVE, OSIM GORIVA	6.615	7.035	106,3	81.041	68.934	85,1	2.707	2.740	101,2	23.961	24.244	101,2
21 Sirove kože i sirovo krzno	297	344	115,8	2.334	2.831	121,3	113	286	253,1	488	781	160,0
22 Uljano sjemenje i plodovi	-	-	-	-	-	-	-	69	-	691	665	96,2
23 Sirovi i sintetički kaučuk	1	-	-	38	25	65,8	141	55	39,0	604	510	84,4
24 Drvo i pluta	1.303	1.796	137,8	17.477	14.541	83,2	669	553	82,7	9.374	6.626	70,7
25 Celuloza i papirni otpaci	65	70	107,7	1.034	1.223	118,3	42	-	-	379	202	53,3
26 Sirova tekstilna vlakna i njihovi otpaci	32	4	12,5	36	270	750,0	1.166	1.248	107,0	6.906	10.286	148,9
27 Prirodna đubriva i minerali osim goriva	4.452	4.335	97,4	39.482	42.702	108,2	381	337	88,5	3.453	3.050	88,3
28 Metalne rude i otpaci od metala	465	486	104,5	20.597	7.337	35,6	19	-	-	540	140	25,9
29 Sirovine biljne i životinjske, ostale	-	-	-	43	5	11,6	176	192	109,1	1.526	1.984	130,0

VANJSKA TRGOVINA

Izvoz po sektorima i odsjecima
SMTK - Rev. 4 (nastavak)
u 000 KMUvoz po sektorima i odsjecima
SMTK - Rev. 4 (nastavak)
u 000 KM

	X 2024	XI 2024	XI 2024 X 2024	I - XI 2023	I - XI 2024	I-XI 2024 I-XI 2023	X 2024	XI 2024	XI 2024 X 2024	I - XI 2023	I - XI 2024	I-XI 2024 I-XI 2023
3 MINERALNA GORIVA, MAZIVA I SRODNI PROIZVODI	9.965	10.374	104,1	283.745	175.496	61,8	20.739	24.177	116,6	403.626	307.612	76,2
32 Ugalj, koks i briketi	8.280	8.511	102,8	262.105	157.404	60,1	19.282	22.239	115,3	377.070	289.785	76,9
33 Nafta i derivati od nafte	1.576	1.670	106,0	20.167	16.105	79,9	1.427	1.856	130,1	26.493	17.568	66,3
34 Prirodni i industrijski gas	109	193	177,1	1.473	1.987	134,9	30	82	273,3	63	259	411,1
35 Električna energija	-	-	-	-	-	-	-	-	-	-	-	-
4 ULJA, MASTI I VOSKOVI ŽIVOTINJSKOG ILI BILJNOG PORIJEKLA	-	-	-	15	-	-	820	620	75,6	8.934	8.038	90,0
41 Životinjska ulja i masti	-	-	-	-	-	-	-	12	-	28	26	92,9
42 Biljna ulja i masti, sirova i rafinirana	-	-	-	15	-	-	797	597	74,9	8.313	7.653	92,1
43 Prerađena biljna i životinjska ulja i masnoće	-	-	-	-	-	-	23	11	47,8	593	359	60,5
5 HEMIJSKI/KEMIJSKI PROIZVODI	31.278	28.962	92,6	473.395	376.747	79,6	33.435	31.219	93,4	320.305	344.254	107,5
51 Organske hemikalije/kemikalije	-	-	-	14.845	10.653	71,8	934	495	53,0	17.899	12.780	71,4
52 Anorganske hemikalije/kemikalije	21.265	19.046	89,6	360.804	257.306	71,3	1.563	1.383	88,5	16.862	16.101	95,5
53 Boje i štavila	89	63	70,8	837	772	92,2	1.752	1.451	82,8	15.754	15.824	100,4
54 Medicinski i farmaceutski proizvodi	255	1.166	457,3	2.996	5.496	183,4	5.832	3.854	66,1	47.724	54.651	114,5
55 Toaletni proizvodi i proizvodi za čišćenje	1.147	849	74,0	8.358	9.516	113,9	2.912	1.882	64,6	12.413	24.280	195,6
56 Vještačka đubriva	29	38	131,0	683	581	85,1	153	197	128,8	2.933	2.453	83,6
57 Plastične mase u primarnim oblicima	219	382	174,4	3.967	2.987	75,3	6.441	7.730	120,0	65.522	77.915	118,9
58 Plastične mase, ne-primarni oblici	8.082	7.277	90,0	79.393	87.905	110,7	11.357	11.573	101,9	114.077	113.936	99,9
59 Ostale hemikalije/kemikalije	192	141	73,4	1.512	1.531	101,3	2.491	2.654	106,5	27.121	26.314	97,0
6 INDUSTRIJSKI PROIZVODI, RAZVRSTANI UGLAVNOM PO VRSTI SIROVINA	29.930	27.526	92,0	321.151	297.047	92,5	73.804	65.863	89,2	772.109	733.344	95,0
61 Koža, krzno i proizvodi od kože i krzna	1.296	2.542	196,1	24.882	16.392	65,9	3.095	3.725	120,4	59.274	33.405	56,4
62 Guma i gumeni proizvodi	440	90	20,5	2.702	2.198	81,3	5.025	3.811	75,8	33.984	39.520	116,3
63 Proizvodi od drveta, osim namještaja	4.892	4.442	90,8	52.089	51.291	98,5	6.472	5.572	86,1	70.695	65.988	93,3
64 Papir, ljepenka i ostali slični proizvodi	440	445	101,1	3.191	4.352	136,4	3.251	3.072	94,5	35.892	36.812	102,6
65 Predivo, tkanine i tekstilni proizvodi	950	849	89,4	9.540	10.840	113,6	6.850	7.407	108,1	88.632	86.420	97,5
66 Proizvodi od nemetalnih minerala	9.661	7.386	76,5	110.293	93.272	84,6	7.561	6.490	85,8	86.866	85.191	98,1
67 Željezo i čelik	246	177	72,0	3.909	3.170	81,1	22.788	18.429	80,9	190.358	193.304	101,5
68 Obojeni metali	1.725	1.316	76,3	13.114	15.080	115,0	8.063	6.071	75,3	75.893	73.311	96,6
69 Metalni proizvodi	10.280	10.279	100,0	101.431	100.452	99,0	10.699	11.286	105,5	130.515	119.393	91,5
7 MAŠINE/STROJEVI I TRANSPORTNA SREDSTVA	43.695	48.840	111,8	554.273	498.706	90,0	63.711	55.548	87,2	670.771	676.970	100,9
71 Pogonske mašine i oprema	18.920	23.810	125,8	265.496	234.061	88,2	8.670	7.450	85,9	97.238	92.265	94,9
72 Mašine specijalizirane za određene industrije	664	1.046	157,5	18.644	14.592	78,3	5.736	4.845	84,5	71.241	69.074	97,0
73 Mašine za obradu metala	1.111	995	89,6	15.023	12.870	85,7	3.953	3.849	97,4	21.027	34.759	165,3
74 Ostale industrijske mašine i dijelovi	10.171	10.058	98,9	127.623	111.701	87,5	13.276	14.397	108,4	164.314	158.288	96,3
75 Kancelarijske mašine i mašine za automatsku obradu podataka	9	3	33,3	199	305	153,3	395	355	89,9	4.767	4.451	93,4
76 Telekomunikacijski aparati i aparati za snimanje zvuka	25	12	48,0	100	137	137,0	3.234	2.314	71,6	26.725	28.333	106,0
77 Električne mašine, aparati i uređaji	8.960	8.028	89,6	65.779	73.500	111,7	16.409	13.498	82,3	144.635	160.283	110,8
78 Drumsko vozila	3.676	4.769	129,7	60.079	50.203	83,6	11.960	8.809	73,7	137.947	128.657	93,3
79 Ostala transportna vozila	159	119	74,8	1.330	1.337	100,5	78	31	39,7	2.877	860	29,9
8 RAZNI INDUSTRIJSKI PROIZVODI	47.008	47.947	102,0	616.649	564.143	91,5	29.179	20.556	70,4	219.630	255.153	116,2
81 Montažne zgrade, sanitarni, rasvjetni i grijajući uređaji	8.611	9.069	105,3	126.459	103.841	82,1	1.362	1.418	104,1	15.677	16.049	102,4
82 Namještaj i njegovi dijelovi	12.402	14.191	114,4	168.612	149.869	88,9	3.604	2.424	67,3	22.412	30.703	137,0
83 Torbe, tašne, neseseri i slični proizvodi	555	750	135,1	5.221	5.507	105,5	1.462	1.329	90,9	6.325	8.311	131,4
84 Odjeća	4.129	3.719	90,1	57.261	48.350	84,4	6.853	3.454	50,4	50.425	56.908	112,9
85 Obuća	4.567	4.237	92,8	66.923	51.053	76,3	2.926	2.100	71,8	18.430	21.774	118,1
87 Naučni i kontrolni instrumenti	35	6	17,1	406	268	66,0	2.070	1.784	86,2	16.580	19.380	116,9
88 Fotografski i optički proizvodi, satovi	3	-	-	11	17	154,5	187	98	52,4	2.030	1.911	94,1
89 Ostali industrijski proizvodi	16.706	15.975	95,6	191.756	205.238	107,0	10.715	7.949	74,2	87.751	100.117	114,1
9 Proizvodi, nerazvrstani po kategorijama	-	-	-	23	-	-	-	-	-	-	840	-

Izvor: Baza podataka Uprave za indirektno/neizravno oporezivanje BiH
Prethodni podaci

Izvoz prema međunarodnoj klasifikaciji
Ekonomске namjene proizvoda (BEC) Rev. 4

u 000 KM

Uvoz prema međunarodnoj klasifikaciji
Ekonomске namjene proizvoda (BEC) Rev. 4

u 000 KM

	X 2024	XI 2024	<u>XI 2024</u> <u>X 2024</u>	I - XI 2023	I - XI 2024	<u>I-XI 2024</u> <u>I-XI 2023</u>	X 2024	XI 2024	<u>XI 2024</u> <u>X 2024</u>	I - XI 2023	I - XI 2024	<u>I-XI 2024</u> <u>I-XI 2023</u>
UKUPNO	175.002	177.557	101,5	2.391.426	2.058.272	86,1	247.888	225.102	90,8	2.634.744	2.596.334	98,5
1. Hrana i pića	6.422	6.871	107,0	60.860	76.645	125,9	23.217	23.695	102,1	215.079	238.828	111,0
2. Industrijski materijali	80.419	75.615	94,0	1.056.351	909.966	86,1	101.917	93.513	91,8	1.060.292	1.021.929	96,4
3. Goriva i maziva	8.497	8.792	103,5	264.873	160.380	60,5	20.848	24.017	115,2	402.905	306.783	76,1
4. Kapitalni proizvodi (osim transportnih sredstava), dijelovi i pribor	37.284	40.321	108,1	427.033	396.385	92,8	44.303	42.405	95,7	464.101	487.829	105,1
5. Transportna sredstva, njihovi dijelovi i pribor	9.777	11.097	113,5	160.243	127.709	79,7	16.533	11.624	70,3	167.630	161.106	96,1
6. Proizvodi za široku potrošnju	32.603	34.861	106,9	422.043	387.187	91,7	41.070	29.848	72,7	324.676	379.789	117,0
7. Proizvodi, drugdje nespomenuti	-	-	-	23	-	-	-	-	-	61	70	114,8

Izvor: Baza podataka Uprave za indirektno/neizravno oporezivanje BiH

Prethodni podaci

Izvoz po zemljama prema geografskim
zonama
u 000 KMUvoz po zemljama prema geografskim
zonama
u 000 KM

	X 2024	XI 2024	<u>XI 2024</u> <u>X 2024</u>	I - XI 2023	I - XI 2024	<u>I-XI 2024</u> <u>I-XI 2023</u>	X 2024	XI 2024	<u>XI 2024</u> <u>X 2024</u>	I - XI 2023	I - XI 2024	<u>I-XI 2024</u> <u>I-XI 2023</u>
UKUPNO	175.002	177.557	101,5	2.391.426	2.058.272	86,1	247.888	225.102	90,8	2.634.744	2.596.334	98,5
ZEMLJE EU	141.773	144.325	101,8	1.847.949	1.635.513	88,5	125.558	114.587	91,3	1.363.153	1.331.977	97,7
Austrija	36.154	35.524	98,3	445.853	379.375	85,1	17.117	17.098	99,9	202.196	185.483	91,7
Belgija	2.353	1.940	82,4	25.856	32.031	123,9	2.639	3.673	139,2	26.011	32.682	125,6
Bugarska	475	659	138,7	8.079	7.239	89,6	2.379	1.621	68,1	18.110	20.284	112,0
Češka	3.400	2.372	69,8	25.599	26.004	101,6	2.833	4.987	176,0	49.023	41.936	85,5
Kipar	25	51	204,0	209	243	116,3	1	-	-	44	22	50,0
Danska	406	374	92,1	4.596	6.031	131,2	413	180	43,6	5.281	6.616	125,3
Estonija	50	5	10,0	640	616	96,3	20	22	110,0	288	229	79,5
Finska	-	52	-	84	1.145	-	183	149	81,4	1.839	2.528	137,5
Francuska	1.389	1.829	131,7	20.748	17.249	83,1	5.560	2.749	49,4	43.847	43.925	100,2
Grčka	346	669	193,4	4.234	5.537	130,8	782	1.157	148,0	8.269	7.310	88,4
Hrvatska	24.720	22.376	90,5	274.992	255.862	93,0	11.407	8.972	78,7	106.785	101.733	95,3
Irska	64	154	240,6	635	2.468	388,7	532	605	113,7	5.861	6.406	109,3
Italija	7.536	8.663	115,0	109.065	100.691	92,3	17.435	14.564	83,5	182.528	178.153	97,6
Latvija (Letonija)	194	76	39,2	1.152	1.879	163,1	97	17	17,5	761	932	122,5
Litvanija	316	154	48,7	3.957	3.317	83,8	180	22	12,2	1.138	1.039	91,3
Luksemburg	69	36	52,2	2.108	1.390	65,9	26	27	103,8	1.240	412	33,2
Mađarska	4.942	4.535	91,8	66.061	53.931	81,6	8.066	7.049	87,4	85.838	87.292	101,7
Malta	139	-	-	482	274	56,8	-	-	-	2	2	100,0
Nizozemska	7.979	8.329	104,4	108.317	93.093	85,9	1.856	1.880	101,3	21.589	23.427	108,5
Njemačka	26.198	29.434	112,4	393.285	326.497	83,0	29.832	28.409	95,2	331.911	327.500	98,7
Poljska	3.513	3.219	91,6	55.425	45.086	81,3	6.613	6.983	105,6	86.033	76.368	88,8
Portugal	42	18	42,9	1.159	393	33,9	109	86	78,9	1.582	1.841	116,4

VANJSKA TRGOVINA

Izvoz po zemljama prema geografskim
zonama (nastavak)
u 000 KMUvoz po zemljama prema geografskim
zonama (nastavak)
u 000 KM

	X 2024	XI 2024	XI 2024 X 2024	I - XI 2023	I - XI 2024	I-XI 2024 I-XI 2023	X 2024	XI 2024	XI 2024 X 2024	I - XI 2023	I - XI 2024	I-XI 2024 I-XI 2023
Rumunija	3.277	2.608	79,6	34.686	41.793	120,5	2.265	1.866	82,4	30.471	26.855	88,1
Slovačka	1.671	1.840	110,1	23.877	21.052	88,2	1.580	1.436	90,9	13.703	15.098	110,2
Slovenija	14.486	17.026	117,5	217.867	188.544	86,5	8.751	8.081	92,3	98.239	102.008	103,8
Španija	194	168	86,6	1.226	2.618	213,5	3.228	1.855	57,5	27.215	30.480	112,0
Švedska	1.835	2.214	120,7	17.757	21.155	119,1	1.654	1.088	65,8	13.349	11.405	85,4
Ujedineno Kraljevstvo	-	-	-	-	-	-	-	11	-	-	11	-
ZEMLJE EFTE	3.384	3.821	112,9	40.349	36.174	89,7	1.966	2.051	104,3	16.382	16.856	102,9
Island	-	-	-	35	28	80,0	-	-	-	8	-	-
Lihtenštajn	115	243	211,3	1.614	2.152	133,3	260	185	71,2	848	1.263	148,9
Norveška	2.715	3.211	118,3	34.516	28.774	83,4	1.022	918	89,8	7.529	8.255	109,6
Švicarska	554	367	66,2	4.184	5.220	124,8	684	948	138,6	7.997	7.338	91,8
OSTALE EVROPSKE ZEMLJE	28.054	26.031	92,8	464.811	327.070	70,4	52.825	48.004	90,9	475.785	506.563	106,5
Albanija	3.115	2.944	94,5	31.792	35.203	110,7	98	56	57,1	1.021	877	85,9
Crna Gora	1.227	1.010	82,3	10.237	12.659	123,7	394	1.026	260,4	3.694	4.580	124,0
Kosovo	3.614	2.818	78,0	34.579	34.293	99,2	1.797	1.475	82,1	20.672	18.474	89,4
Sjeverna Makedonija	-	-	-	-	-	-	837	314	37,5	16.946	9.722	57,4
Ruska Federacija	18.176	17.200	94,6	365.808	183.767	50,2	16.149	17.819	110,3	148.175	151.188	102,0
Srbija	433	1.147	264,9	3.773	48.768	-	32.088	25.830	80,5	269.087	302.422	112,4
Turska	303	175	57,8	4.820	4.579	95,0	797	1.012	127,0	10.376	10.205	98,4
Ostale zemlje	1.186	737	62,1	13.802	7.801	56,5	665	472	71,0	5.814	9.095	156,4
AFRIKA	546	1.043	191,0	3.441	29.338	852,6	776	574	74,0	10.025	12.110	120,8
ZEMLJE SJEVERNE AFRIKE	190	872	458,9	1.110	26.614	-	420	302	71,9	6.691	8.130	121,5
OSTALE AFRIČKE ZEMLJE	356	171	48,0	2.331	2.724	116,9	356	272	76,4	3.334	3.980	119,4
AMERIKA	305	592	194,1	2.747	5.152	187,6	25.025	24.811	99,1	410.277	328.557	80,1
ZEMLJE SJEVERNE AMERIKE	289	494	170,9	2.567	4.062	158,2	21.726	21.088	97,1	355.076	293.720	82,7
Kanada	6	1	16,7	33	13	39,4	21	238	-	1.187	1.160	97,7
SAD	283	493	174,2	2.533	4.049	159,8	21.705	20.850	96,1	353.889	292.560	82,7
Ostale zemlje	-	-	-	1	-	-	-	-	-	-	-	-
ZEMLJE CENTRALNE AMERIKE I KARIBA	15	98	653,3	179	786	439,1	299	236	78,9	3.761	3.499	93,0
ZEMLJE JUŽNE AMERIKE	1	-	-	1	304	-	3.000	3.487	116,2	51.440	31.338	60,9
AZIJA	939	1.741	185,4	32.058	24.721	77,1	41.661	35.022	84,1	357.182	399.329	111,8
ZEMLJE BLISKOG I SREDNJEG ISTOKA	919	783	85,2	19.643	15.131	77,0	1.033	2.088	202,1	20.690	19.650	95,0
OSTALE ZEMLJE AZIJE	20	958	-	12.415	9.590	77,2	40.628	32.934	81,1	336.492	379.679	112,8
Indija	-	798	-	6.470	8.412	130,0	2.568	1.827	71,1	31.996	31.249	97,7
Japan	-	-	-	-	-	-	1.882	2.565	136,3	12.432	12.478	100,4
Kina	16	1	6,3	342	396	115,8	32.424	25.115	77,5	250.375	299.152	119,5
Malezija	-	-	-	-	1	-	54	118	218,5	2.519	3.031	120,3
Ostale zemlje	4	159	-	5.603	781	13,9	3.700	3.309	89,4	39.170	33.769	86,2
ZEMLJE OKEANIJE I POLARNOG REGIONA	1	4	400,0	50	116	232,0	52	28	53,8	186	245	131,7
AUSTRALIJA I NOVI ZELAND	1	4	400,0	50	116	232,0	52	28	53,8	185	241	130,3
Australija	1	4	400,0	50	116	232,0	52	4	7,7	177	214	120,9
Novi Zeland	-	-	-	-	-	-	-	24	-	7	27	385,7
Ostale zemlje	-	-	-	-	-	-	-	-	-	1	-	-
OSTALE ZEMLJE OKEANIJE I POLARNOG REGIONA	-	-	-	-	-	-	-	-	-	1	4	400,0
Neraspoređeno	-	-	-	21	188	895,2	25	25	100,0	1.754	697	39,7

Izvor: Baza podataka Uprave za indirektno/neizravno oporezivanje BiH

Prethodni podaci

TURIZAM

Turistički promet za novembar / studeni 2024. godine
Kapaciteti, turisti i noćenja

	Dolasci turista				Noćenja turista			
	XI 2024	XI 2024 XI 2023	I - XI 2024	I - XI 2024 I - XI 2023	XI 2024	XI 2024 XI 2023	I - XI 2024	I - XI 2024 I - XI 2023
Dolasci i noćenja turista								
UKUPNO	5.654	140,5	56.174	102,6	10.666	161,7	104.664	110,0
Domaći	3.490	149,3	29.353	100,9	6.945	190,2	55.677	119,6
Strani	2.164	128,3	26.821	104,4	3.721	126,3	48.987	100,9
BROJ LEŽAJA	1.755							

Dolasci i noćenja turista prema vrstama objekata

UKUPNO	5.654	140,5	56.174	102,6	10.666	161,7	104.664	110,0
Hoteli i sličan smještaj	5.599	141,0	55.594	102,7	10.347	161,1	102.453	110,3
Odmarališta i slični objekti za kraći odmor	6	33,3	92	44,4	19	47,5	270	40,5
Kampovi i prostori za kampiranje	-	-	-	-	-	-	-	-
Ostali smještaj	49	140,0	488	108,9	300	220,6	1.941	120,6
DOMAĆI	3.490	149,3	29.353	100,9	6.945	190,2	55.677	119,6
Hoteli i sličan smještaj	3.443	150,6	28.853	101,3	6.726	190,0	54.140	121,1
Odmarališta i slični objekti za kraći odmor	6	33,3	92	44,4	19	47,5	270	40,5
Kampovi i prostori za kampiranje	-	-	-	-	-	-	-	-
Ostali smještaj	41	128,1	408	103,3	200	277,8	1.267	105,1
STRANI	2.164	128,3	26.821	104,4	3.721	126,3	48.987	100,9
Hoteli i sličan smještaj	2.156	128,0	26.741	104,4	3.621	125,6	48.313	100,3
Odmarališta i slični objekti za kraći odmor	-	-	-	-	-	-	-	-
Kampovi i prostori za kampiranje	-	-	-	-	-	-	-	-
Ostali smještaj	8	266,7	80	150,9	100	156,3	674	167,3

Dolasci i noćenja turista prema načinu dolaska

	Individualno				Organizirano			
	dolasci turista		noćenje turista		dolasci turista		noćenje turista	
	XI 2024	Struktura %	XI 2024	Struktura %	XI 2024	Struktura %	XI 2024	Struktura %
UKUPNO	5.348	94,6	10.321	96,8	306	5,4	345	3,2
Domaći	3.470	64,9	6.900	66,9	20	6,5	45	13,0
Strani	1.878	35,1	3.421	33,1	286	93,5	300	87,0

Svrha dolaska turista

	Poslovno				Ostalo			
	dolasci turista		noćenje turista		dolasci turista		noćenje turista	
	XI 2024	Struktura %	XI 2024	Struktura %	XI 2024	Struktura %	XI 2024	Struktura %
UKUPNO	2.355	41,7	4.191	39,3	3.299	58,3	6.475	60,7
Domaći	1.412	60,0	2.539	60,6	2.078	63,0	4.406	68,0
Strani	943	40,0	1.652	39,4	1.221	37,0	2.069	32,0

TURIZAM

Dolasci i noćenja turista po zemljama prebivališta

	Dolasci turista				Noćenja turista			
	XI 2024	XI 2024 XI 2023	I - XI 2024	I - XI 2024 I - XI 2023	XI 2024	XI 2024 XI 2023	I - XI 2024	I - XI 2024 I - XI 2023
UKUPNO STRANI	2.164	128,3	26.821	104,4	3.721	126,3	48.987	100,9
Albanija	7	175,0	81	124,6	13	260,0	309	268,7
Austrija	146	121,7	2.193	102,3	247	91,5	3.935	96,7
Belgija	9	112,5	152	102,0	18	180,0	318	123,3
Bugarska	9	50,0	168	89,4	11	33,3	286	88,5
Crna Gora	57	116,3	485	129,0	110	189,7	827	128,6
Češka	25	-	249	109,7	34	226,7	343	99,4
Danska	1	33,3	76	24,2	2	40,0	155	25,7
Estonija	-	-	8	80,0	-	-	12	75,0
Finska	4	-	40	125,0	8	-	100	208,3
Francuska	27	180,0	372	122,4	34	136,0	699	135,2
Grčka	2	20,0	97	202,1	3	30,0	630	-
Nizozemska	29	76,3	828	62,6	40	63,5	1.542	81,5
Hrvatska	453	129,8	5.085	119,2	751	140,6	7.974	115,5
Irska	5	125,0	34	54,0	10	142,9	56	59,0
Island	-	-	4	80,0	-	-	10	142,9
Italija	52	136,8	730	110,1	110	146,7	1.515	94,0
Kipar	1	100,0	5	71,4	1	100,0	25	131,6
Latvija	1	-	16	-	1	-	26	-
Litvanija	-	-	15	75,0	-	-	46	200,0
Luksemburg	2	-	35	50,0	12	-	74	67,3
Mađarska	16	72,7	315	43,0	19	86,4	455	17,3
Sjeverna Makedonija	51	134,2	351	92,9	83	136,1	587	59,6
Malta	-	-	7	100,0	-	-	11	122,2
Norveška	1	33,3	127	123,3	2	66,7	252	121,2
Njemačka	163	118,1	2.387	84,6	365	122,9	5.078	87,8
Poljska	18	138,5	333	59,0	26	162,5	543	50,6
Portugal / Portugalija	4	-	38	146,2	5	-	94	68,6
Rumunija / Rumunjska	8	133,3	124	107,8	16	177,8	329	175,9
Rusija	8	266,7	140	113,8	10	31,3	191	68,0
Slovačka	10	100,0	188	142,4	13	59,1	254	142,7
Slovenija	221	103,3	2.661	115,2	350	106,1	4.055	118,6
Srbija	318	94,1	4.058	121,7	568	100,0	6.218	123,7
Španija / Španjolska	1	100,0	65	83,3	1	50,0	105	67,3
Švajcarska / Švicarska	37	115,6	662	107,3	69	146,8	1.241	112,1
Švedska	14	100,0	294	36,8	87	-	842	53,2
Turska	84	94,4	1.242	111,1	153	87,9	3.083	102,0
Ujedinjeno Kraljevstvo	11	84,6	147	105,8	27	69,2	496	177,1
Ukrajina	1	100,0	102	121,4	2	6,7	369	90,0
Ostale evropske zemlje	9	90,0	117	139,3	16	76,2	251	119,5
Egipat	1	-	6	85,7	3	-	18	62,1

TURIZAM

Dolasci i noćenja turista po zemljama prebivališta (nastavak)

	Dolasci turista				Noćenja turista			
	XI 2024	XI 2024 XI 2023	I - XI 2024	I - XI 2024 I - XI 2023	XI 2024	XI 2024 XI 2023	I - XI 2024	I - XI 2024 I - XI 2023
Južnoafrička Republika	-	-	5	125,0	-	-	10	111,1
Ostale afričke zemlje	4	200,0	54	125,6	13	-	1.085	-
Kanada	1	100,0	115	123,7	3	50,0	407	222,4
SAD	21	100,0	622	95,1	50	80,7	1.357	81,5
Ostale sjeverno - američke zemlje	-	-	21	-	-	-	50	-
Brazil	5	-	29	58,0	24	-	149	33,5
Ostale zemlje Južne i Srednje Amerike	2	200,0	21	47,7	4	-	34	32,1
Bahrein	-	-	5	-	-	-	11	-
Indija	4	200,0	26	81,3	9	-	109	173,0
Iran	-	-	11	44,0	-	-	17	13,8
Izrael	-	-	7	70,0	-	-	7	53,9
Japan	1	100,0	6	27,3	1	50,0	9	18,4
Južna Koreja	1	33,3	7	116,7	1	25,0	22	275,0
Katar	-	-	9	29,0	-	-	9	23,7
Narodna Republika Kina	311	-	1.441	-	352	-	1.638	294,6
Kuvajt	2	-	32	78,1	2	-	36	67,9
Malezija	-	-	52	-	-	-	55	-
Oman	-	-	-	-	-	-	-	-
Saudijska Arabija	-	-	39	88,6	-	-	46	70,8
Ujedinjeni Arapski Emirati	1	-	19	50,0	1	-	27	62,8
Ostale azijske zemlje	2	66,7	197	133,1	3	75,0	333	101,2
Australija	3	42,9	61	50,4	38	271,4	207	81,5
Novi Zeland	-	-	-	-	-	-	-	-
Ostale zemlje Okeanije	-	-	5	55,6	-	-	15	44,1

ZENIČKO - DOBOJSKI KANTON

PRIRODNO KRETANJE STANOVNIŠTVA I BRAKOVI

Prirодно kretanje stanovništva i brakovi po mjestu uobičajenog stanovanja

Općina	Ukupno rođeni	Živorodeni			Mrtvorodeni	Mjesto porođaja			Umrli			Od toga						Zaključeni brakovi	Razvedeni brakovi
		ukupno	po spolu			u zdravstvenoj ustanovi	na drugom mjestu		ukupno	po spolu		umrla dojenčad			nasilne smrti				
			muški	ženski			sa stručnom pomoći	bez stručne pomoći		muški	ženski	ukupno	muški	ženski	ukupno	muški	ženski		

Za mjesec novembar / studeni 2024. godine - prvi rezultati

UKUPNO	221	221	113	108	-	221	-	-	274	146	128	2	1	1	5	5	-	110	10
Breza	6	6	3	3	-	6	-	-	15	9	6	-	-	-	-	-	-	5	1
Doboj - Jug	1	1	1	-	-	1	-	-	-	-	-	-	-	-	-	-	-	-	-
Grad Visoko	25	25	11	14	-	25	-	-	32	22	10	-	-	-	-	-	-	17	1
Grad Zavidovići	25	25	14	11	-	25	-	-	18	6	12	-	-	-	-	-	-	17	-
Grad Zenica	76	76	37	39	-	76	-	-	94	45	49	1	-	1	4	4	-	41	1
Kakanj	20	20	13	7	-	20	-	-	35	19	16	-	-	-	1	1	-	3	4
Maglaj	17	17	10	7	-	17	-	-	20	10	10	1	1	-	-	-	-	5	3
Olovo	8	8	4	4	-	8	-	-	15	12	3	-	-	-	-	-	-	1	-
Tešanj	36	36	14	22	-	36	-	-	28	14	14	-	-	-	-	-	-	13	-
Usora	1	1	1	-	-	1	-	-	5	3	2	-	-	-	-	-	-	-	-
Vareš	1	1	1	-	-	1	-	-	9	5	4	-	-	-	-	-	-	3	-
Žepče	5	5	4	1	-	5	-	-	3	1	2	-	-	-	-	-	-	5	-

Za period januar / siječanj - novembar / studeni 2024. godine - prvi rezultati

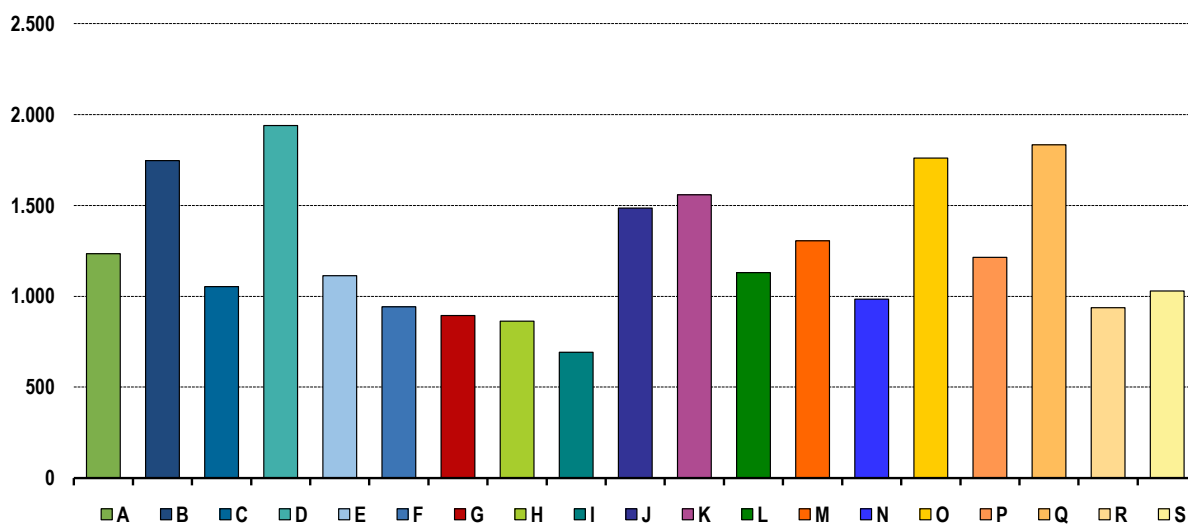
UKUPNO	2.592	2.584	1.346	1.238	8	2.587	5	-	3.061	1.607	1.454	14	8	6	58	43	15	1.834	207
Breza	65	65	31	34	-	65	-	-	140	75	65	-	-	-	5	5	-	55	7
Doboj - Jug	30	30	11	19	-	30	-	-	39	23	16	-	-	-	1	-	1	36	4
Grad Visoko	270	270	145	125	-	270	-	-	333	177	156	-	-	-	4	2	2	211	15
Grad Zavidovići	252	249	123	126	3	252	-	-	285	158	127	1	1	-	7	3	4	188	23
Grad Zenica	859	857	462	395	2	856	3	-	992	488	504	7	4	3	20	15	5	554	38
Kakanj	326	325	179	146	1	325	1	-	331	175	156	2	-	2	9	8	1	204	25
Maglaj	149	149	74	75	-	149	-	-	196	120	76	1	1	-	2	2	-	114	31
Olovo	54	54	28	26	-	54	-	-	104	53	51	-	-	-	1	-	1	36	5
Tešanj	387	387	191	196	-	386	1	-	323	176	147	2	1	1	5	4	1	266	47
Usora	14	14	10	4	-	14	-	-	45	17	28	-	-	-	-	-	-	17	1
Vareš	25	23	15	8	2	25	-	-	83	43	40	-	-	-	1	1	-	26	1
Žepče	161	161	77	84	-	161	-	-	190	102	88	1	1	-	3	3	-	127	10

PLAĆE

Prosječna mjesečna isplaćena neto i bruto plaća zaposlenih po područjima KD BiH 2010

	Prosječna neto plaća u KM					Prosječna bruto plaća u KM				
	Ø 2023	X 2024	XI 2024	Index XI 2024 Ø 2023	Index XI 2024 X 2024	Ø 2023	X 2024	XI 2024	Index XI 2024 Ø 2023	Index XI 2024 X 2024
UKUPNO	1.076	1.225	1.213	112,7	99,0	1.656	1.897	1.881	113,6	99,2
A Poljoprivreda, šumarstvo i ribolov	1.172	1.325	1.234	105,3	93,1	1.814	2.059	1.913	105,5	92,9
B Vađenje ruda i kamena	1.509	1.759	1.746	115,7	99,3	2.345	2.742	2.721	116,0	99,2
C Prerađivačka industrija	923	1.032	1.053	114,1	102,0	1.395	1.572	1.605	115,1	102,1
D Proizvodnja i snabdijevanje električnom energijom, plinom, parom i klimatizacija	1.858	2.022	1.939	104,4	95,9	2.906	3.181	3.042	104,7	95,6
E Snabdijevanje vodom; uklanjanje otpadnih voda, upravljanje otpadom te djelatnosti sanacije okoliša	1.047	1.145	1.113	106,3	97,2	1.613	1.784	1.735	107,6	97,3
F Građevinarstvo	850	970	942	110,8	97,1	1.290	1.494	1.446	112,1	96,8
G Trgovina na veliko i na malo; popravak motornih vozila i motocikala	828	891	894	108,0	100,3	1.276	1.368	1.382	108,3	101,0
H Prijevoz i skladištenje	825	883	863	104,6	97,7	1.278	1.369	1.343	105,1	98,1
I Djelatnosti pružanja smještaja te pripreme i usluživanja hrane (hotelijerstvo i ugostiteljstvo)	647	684	692	107,0	101,2	986	1.060	1.072	108,7	101,1
J Informacije i komunikacije	1.456	1.561	1.485	102,0	95,1	2.283	2.456	2.331	102,1	94,9
K Finansijske djelatnosti i djelatnosti osiguranja	1.507	1.556	1.558	103,4	100,1	2.388	2.423	2.499	104,6	103,1
L Poslovanje nekretninama	1.032	1.157	1.130	109,5	97,7	1.583	1.787	1.749	110,5	97,9
M Stručne, naučne i tehničke djelatnosti	1.121	1.298	1.305	116,4	100,5	1.745	2.026	2.036	116,7	100,5
N Administrativne i pomoćne uslužne djelatnosti	858	1.053	984	114,7	93,4	1.348	1.598	1.576	116,9	98,6
O Javna uprava i odbrana; obavezno socijalno osiguranje	1.528	1.760	1.760	115,2	100,0	2.388	2.764	2.766	115,8	100,1
P Obrazovanje	1.039	1.226	1.214	116,8	99,0	1.617	1.918	1.900	117,5	99,1
Q Djelatnosti zdravstvene i socijalne zaštite	1.557	1.970	1.833	117,7	93,0	2.436	3.098	2.883	118,3	93,1
R Umjetnost, zabava i rekreacija	892	918	937	105,0	102,1	1.382	1.426	1.461	105,7	102,5
S Ostale uslužne djelatnosti	979	1.059	1.029	105,1	97,2	1.486	1.596	1.565	105,3	98,1

Prosječna neto plaća u KM, novembar / studeni 2024.



Proizvodnja, prodaja i zalihe šumskih sortimenata

Novembar / Studeni 2024. godine

000 m³

	Proizvodnja				Prodaja		Zalihe (stanje krajem mjeseca) 2024
	XI		I - XI		I - XI		
	2023	2024	2023	2024	2023	2024	
UKUPNO	23	24	265	262	264	259	19
Trupci četinarā/četinjača	9	10	106	108	106	106	6
Jamsko drvo četinarā/četinjača	2	2	18	19	18	18	2
Ostalo dugo drvo četinarā/četinjača	-	-	-	-	-	-	-
Prostorno drvo četinarā/četinjača	4	5	37	38	36	37	4
Trupci lišćara/listača	2	3	37	36	37	36	2
Jamsko drvo lišćara/listača	-	0	0	0	0	0	0
Ostalo dugo drvo lišćara/listača	-	-	-	-	-	-	-
Prostorno drvo lišćara/listača	1	1	8	5	8	5	0
Ogrjevno drvo četinarā/četinjača	0	0	0	0	0	0	0
Ogrjevno drvo lišćara/listača	6	5	58	56	58	56	4
Ostalo grubo obrađeno drvo ¹⁾	-	-	-	-	-	-	-

¹⁾ Uključuje sitno tehničko drvo, cijepane drvene motke i kolje

INDUSTRIJA

Indeks obima industrijske proizvodnje

Prema GIG, područjima i oblastima KD BiH 2010.

Novembar / Studeni 2024. godine

	<u>XI 2024</u> Ø 2023	<u>XI 2024</u> X 2024	<u>XI 2024</u> XI 2023	<u>I - XI 2024</u> I - XI 2023
INDUSTRIJA UKUPNO	94,2	91,7	108,3	90,5
PREMA GLAVNIM INDUSTRIJSKIM GRUPACIJAMA				
AI Intermedijarni proizvodi	104,3	88,7	158,5	87,7
AE Energija	67,1	136,3	65,4	67,0
BB Kapitalni proizvodi	67,8	55,4	64,0	87,5
CD Trajni proizvodi za široku potrošnju	83,6	90,5	89,3	91,0
CN Netrajni proizvodi za široku potrošnju	98,8	96,1	101,1	105,6
PREMA PODRUČJIMA I OBLASTIMA KD-a				
B VAĐENJE RUDA I KAMENA	83,2	99,6	105,7	85,9
05 Vađenje uglja i lignita	81,3	98,9	102,8	84,3
08 Vađenje ostalih ruda i kamena	146,7	115,9	291,5	137,6
C PRERAĐIVAČKA INDUSTRIJA	94,7	88,3	115,1	91,6
10 Proizvodnja prehrambenih proizvoda	88,1	90,3	88,0	87,9
11 Proizvodnja pića	83,9	118,6	117,7	117,0
13 Proizvodnja tekstila	121,3	102,3	120,9	104,6
14 Proizvodnja odjeće	99,2	95,0	93,0	85,7
15 Proizvodnja kože i srodnih proizvoda	21,1	64,8	37,0	33,1
16 Prerada drva i proizvoda od drva i pluta, osim namještaja; proizvodnja predmeta od slame i pletarskih materijala	106,3	99,6	114,5	92,1
17 Proizvodnja papira i proizvoda od papira	54,7	45,0	49,48	103,7
18 Štampanje i umnožavanje snimljenih zapisa	98,8	100,6	88,2	137,1
19 Proizvodnja koksa i rafiniranih naftnih proizvoda	-	108,9	-	34,0
20 Proizvodnja hemikalija i hemijskih proizvoda	98,4	99,0	199,5	94,3
22 Proizvodnja proizvoda od gume i plastičnih masa	69,5	73,4	66,5	67,5
23 Proizvodnja ostalih nemetalnih mineralnih proizvoda	103,6	87,6	90,1	111,8
24 Proizvodnja baznih metala	115,8	94,0	-*	80,3
25 Proizvodnja gotovih metalnih proizvoda, osim mašina i opreme	49,6	44,3	43,0	82,9
27 Proizvodnja električne opreme	122,3	182,4	122,5	95,1
28 Proizvodnja mašina i uređaja, d. n.	116,6	100,2	125,4	98,9
29 Proizvodnja motornih vozila, prikolica i poluprikolica	69,3	54,3	73,3	82,2
31 Proizvodnja namještaja	83,3	88,7	85,9	92,0
32 Ostala prerađivačka industrija	128,5	80,0	157,5	125,7
33 Popravak i instaliranje mašina i opreme	54,1	138,6	45,2	68,9
D PROIZVODNJA I SNABDIJEVANJE/OPSKRBA ELEKTRIČNOM ENERGIJOM I PLINOM (OSIM 35.3)¹	91,8	147,7	81,2	76,8
35 Proizvodnja i snabdijevanje/opskrba električnom energijom i plinom (osim 35.3) ¹	91,8	147,7	81,2	76,8

1) Grana djelatnosti 35.3, Proizvodnja i snabdijevanje/opskrba parom i klimatizacija

-* Indeks veći od 300,0

VANJSKA TRGOVINA

Izvoz po područjima klasifikacije
djelatnosti KD BiH 2010
u 000 KMUvoz po područjima klasifikacije
djelatnosti KD BiH 2010
u 000 KM

	X 2024	XI 2024	XI 2024 X 2024	I - XI 2023	I - XI 2024	I-XI 2024 I-XI 2023	X 2024	XI 2024	XI 2024 X 2024	I - XI 2023	I - XI 2024	I-XI 2024 I-XI 2023
UKUPNO	230.327	207.328	90,0	1.982.949	1.948.328	98,3	184.567	183.167	99,2	2.223.687	2.000.907	90,0
A Poljoprivreda, šumarstvo i ribarstvo	1.145	450	39,3	5.504	4.125	75,0	7.971	5.598	70,2	108.603	83.017	76,4
B Vađenje rude i kamena	18.789	12.325	65,6	12.867	47.901	372,3	1.381	864	62,6	195.159	74.512	38,2
C Prerađivačka industrija	196.583	182.564	92,9	1.879.001	1.786.338	95,1	173.730	175.639	101,1	1.912.915	1.831.034	95,7
D Proizvodnja i snabdijevanje električnom energijom, gasom/plinom, parom i klimatizacija	6.084	5.515	90,7	21.676	28.981	133,7	308	564	183,0	414	2.703	652,9
Ostalo	7.726	6.474	83,8	63.901	80.983	126,7	1.178	502	42,6	6.596	9.642	146,2
Nerazvrstano po kategorijama	-	-	-	-	-	-	-	-	-	-	-	-

Izvor: Baza podataka Uprave za indirektno/neizravno oporezivanje BiH

Prethodni podaci

Izvoz po sektorima i odsjecima
SMTK - Rev. 4
u 000 KMUvoz po sektorima i odsjecima
SMTK - Rev. 4
u 000 KM

	X 2024	XI 2024	XI 2024 X 2024	I - XI 2023	I - XI 2024	I-XI 2024 I-XI 2023	X 2024	XI 2024	XI 2024 X 2024	I - XI 2023	I - XI 2024	I-XI 2024 I-XI 2023
UKUPNO	230.327	207.328	90,0	1.982.949	1.948.328	98,3	184.567	183.167	99,2	2.223.687	2.000.907	90,0
0 HRANA I ŽIVE ŽIVOTINJE	10.334	9.696	93,8	91.591	91.331	99,7	27.816	23.835	85,7	239.621	271.213	113,2
00 Žive životinje	-	-	-	-	-	-	1.065	622	58,4	6.585	6.969	105,8
01 Meso i mesne prerađevine	3.587	2.221	61,9	38.796	32.607	84,0	13.789	13.228	95,9	116.663	139.306	119,4
02 Mlijeko, mliječne prerađevine i jaja	141	-	-	705	212	30,1	855	420	49,1	5.897	7.209	122,2
03 Ribe, vodozemci i njihove prerađevine	-	-	-	-	-	-	-	-	-	289	142	49,1
04 Žitarice i proizvodi od žitarica	3.943	3.734	94,7	30.236	32.969	109,0	2.768	2.326	84,0	34.995	32.547	93,0
05 Voće i povrće	992	2.212	223,0	6.131	8.868	144,6	2.264	1.607	71,0	22.365	22.314	99,8
06 Šećer, šećerne prerađevine i med	10	29	290,0	232	162	69,8	502	225	44,8	932	3.934	422,1
07 Kafa, čaj, kakao i začini	1.282	1.362	106,2	12.208	13.232	108,4	3.367	2.357	70,0	28.762	34.267	119,1
08 Hrana za životinje	254	-	-	2.365	2.037	86,1	1.436	1.582	110,2	12.104	12.892	106,5
09 Ostali jestivi proizvodi	125	138	110,4	918	1.244	135,5	1.770	1.468	82,9	11.029	11.633	105,5
1 PIČA I DUHAN	46	28	60,9	759	797	105,0	158	610	386,1	5.152	4.316	83,8
11 Pića	46	28	60,9	759	797	105,0	158	610	386,1	5.152	4.316	83,8
12 Duhan i proizvodi od duhana	-	-	-	-	-	-	-	-	-	-	-	-
2 SIROVE MATERIJE NEJESTIVE, OSIM GORIVA	29.697	22.251	74,9	117.041	161.815	138,3	3.308	2.289	69,2	66.485	31.020	46,7
21 Sirove kože i sirovo krzno	340	749	220,3	6.062	4.234	69,8	297	194	65,3	3.944	1.356	34,4
22 Uljano sjemenje i plodovi	-	-	-	11	-	-	396	19	4,8	2.761	2.370	85,8
23 Sirovi i sintetički kaučuk	-	2	-	-	22	-	112	36	32,1	515	723	140,4
24 Drvo i pluta	2.364	2.443	103,3	33.220	28.588	86,1	1.196	1.137	95,1	47.911	12.933	27,0
25 Celuloza i papirni otpaci	529	411	77,7	3.556	4.492	126,3	763	166	21,8	2.978	5.881	197,5
26 Sirova tekstilna vlakna i njihovi otpaci	-	16	-	76	154	202,6	53	75	141,5	1.421	1.186	83,5
27 Prirodna đubriva i minerali osim goriva	3.002	2.120	70,6	27.053	31.307	115,7	152	345	227,0	2.280	2.429	106,5
28 Metalne rude i otpaci od metala	22.884	16.154	70,6	44.375	90.922	204,9	27	17	63,0	462	151	32,7
29 Sirovine biljne i životinjske, ostale	578	356	61,6	2.688	2.096	78,0	312	300	96,2	4.213	3.991	94,7

VANJSKA TRGOVINA

Izvoz po sektorima i odsjecima
SMTK - Rev. 4 (nastavak)
u 000 KMUvoz po sektorima i odsjecima
SMTK - Rev. 4 (nastavak)
u 000 KM

	X 2024	XI 2024	XI 2024 X 2024	I - XI 2023	I - XI 2024	I-XI 2024 I-XI 2023	X 2024	XI 2024	XI 2024 X 2024	I - XI 2023	I - XI 2024	I-XI 2024 I-XI 2023
3 MINERALNA GORIVA, MAZIVA I SRODNI PROIZVODI	6.738	6.408	95,1	52.929	41.459	78,3	14.042	23.806	169,5	335.733	179.738	53,5
32 Ugalj, koks i briketi	-	-	-	760	29	3,8	7.689	18.170	236,3	251.063	124.760	49,7
33 Nafta i derivati od nafte	654	893	136,5	30.493	12.441	40,8	6.043	5.072	83,9	82.963	51.720	62,3
34 Prirodni i industrijski gas	-	-	-	-	8	-	2	-	-	1.293	555	42,9
35 Električna energija	6.084	5.515	90,6	21.676	28.981	133,7	308	564	183,1	414	2.703	652,9
4 ULJA, MASTI I VOSKOVI ŽIVOTINJSKOG ILI BILJNOG PORIJEKLA	27	27	100,0	645	247	38,3	1.987	1.357	68,3	12.164	13.928	114,5
41 Životinjska ulja i masti	26	26	100,0	639	237	37,1	157	103	65,6	1.322	1.391	105,2
42 Biljna ulja i masti, sirova i rafinirana	1	1	100,0	3	4	133,3	1.694	1.247	73,6	9.468	9.992	105,5
43 Prerađena biljna i životinjska ulja i masnoće	-	-	-	3	6	200,0	136	7	5,1	1.374	2.545	185,2
5 HEMIJSKI/KEMIJSKI PROIZVODI	1.303	1.617	124,1	13.733	14.805	107,8	24.097	22.274	92,4	247.555	243.634	98,4
51 Organske hemikalije/kemikalije	1	24	-	183	80	43,7	1.334	842	63,1	10.968	9.377	85,5
52 Anorganske hemikalije/kemikalije	7	-	-	43	56	130,2	474	385	81,2	6.091	6.067	99,6
53 Boje i štavila	36	101	280,6	781	692	88,6	1.078	1.061	98,4	10.695	12.080	112,9
54 Medicinski i farmaceutski proizvodi	-	-	-	-	8	-	6.631	8.045	121,3	89.843	84.077	93,6
55 Toaletni proizvodi i proizvodi za čišćenje	25	10	40,0	97	117	120,6	915	846	92,5	9.640	8.808	91,4
56 Vještačka đubriva	104	125	120,2	1.702	850	49,9	97	154	158,8	1.015	1.179	116,2
57 Plastične mase u primarnim oblicima	241	297	123,2	2.305	3.500	151,8	5.733	4.328	75,5	46.274	48.723	105,3
58 Plastične mase, ne-primarni oblici	785	910	115,9	7.412	8.077	109,0	5.608	4.650	82,9	51.138	51.606	100,9
59 Ostale hemikalije/kemikalije	104	150	144,2	1.210	1.425	117,8	2.227	1.963	88,1	21.891	21.717	99,2
6 INDUSTRIJSKI PROIZVODI, RAZVRSTANI UGLAVNOM PO VRSTI SIROVINA	74.918	64.254	85,8	769.650	644.363	83,7	63.886	60.135	94,1	707.937	682.518	96,4
61 Koža, krzno i proizvodi od kože i krzna	230	283	123,0	7.226	3.856	53,4	2.312	3.019	130,6	27.982	26.320	94,1
62 Guma i gumeni proizvodi	14	116	828,6	491	748	152,3	1.304	863	66,2	10.256	11.710	114,2
63 Proizvodi od drveta, osim namještaja	1.868	2.351	125,9	24.142	19.847	82,2	2.320	2.221	95,7	22.121	22.247	100,6
64 Papir, ljepenka i ostali slični proizvodi	15.591	10.990	70,5	122.206	152.721	125,0	3.897	3.198	82,1	32.350	38.077	117,7
65 Predivo, tkanine i tekstilni proizvodi	1.136	1.479	130,2	20.642	13.393	64,9	17.778	13.655	76,8	223.571	196.811	88,0
66 Proizvodi od nemetalnih minerala	6.525	6.399	98,1	56.004	65.082	116,2	5.862	6.399	109,2	54.414	61.841	113,6
67 Željezo i čelik	32.480	27.887	85,9	350.770	219.464	62,6	17.654	16.764	95,0	200.171	183.257	91,6
68 Obojeni metali	1.096	810	73,9	3.923	7.217	184,0	3.028	2.299	75,9	37.622	32.398	86,1
69 Metalni proizvodi	15.978	13.939	87,2	184.246	162.035	87,9	9.731	11.717	120,4	99.450	109.857	110,5
7 MAŠINE/STROJEVI I TRANSPORTNA SREDSTVA	36.231	31.254	86,3	276.470	326.635	118,1	33.783	34.175	101,2	432.635	405.796	93,8
71 Pogonske mašine i oprema	75	79	105,3	740	902	121,9	1.284	952	74,1	21.076	14.240	67,6
72 Mašine specijalizirane za određene industrije	3.311	3.450	104,2	15.764	30.398	192,8	4.679	3.478	74,3	97.127	79.339	81,7
73 Mašine za obradu metala	1.001	504	50,3	8.245	8.874	107,6	2.357	2.672	113,4	21.871	28.489	130,3
74 Ostale industrijske mašine i dijelovi	16.362	15.233	93,1	140.203	153.116	109,2	6.633	8.280	124,8	96.858	83.300	86,0
75 Kancelarijske mašine i mašine za automatsku obradu podataka	2	109	-	143	330	230,8	330	318	96,4	3.185	3.523	110,6
76 Telekomunikacijski aparati i aparati za snimanje zvuka	8	21	262,5	83	109	131,3	1.194	1.150	96,3	10.647	11.629	109,2
77 Električne mašine, aparati i uređaji	12.634	8.974	71,0	71.074	93.324	131,3	7.228	5.292	73,2	85.254	70.256	82,4
78 Drumaska vozila	2.690	2.718	101,0	39.893	38.574	96,7	9.956	11.887	119,4	95.360	114.264	119,8
79 Ostala transportna vozila	148	166	112,2	325	1.008	310,2	122	146	119,7	1.257	756	60,1
8 RAZNI INDUSTRIJSKI PROIZVODI	70.739	71.793	101,5	659.694	666.163	101,0	15.490	14.686	94,8	176.403	168.744	95,7
81 Montažne zgrade, sanitarni, rasvjetni i grijajući uređaji	3.094	3.877	125,3	25.860	28.448	110,0	514	715	139,1	7.205	6.772	94,0
82 Namještaj i njegovi dijelovi	21.196	21.976	103,7	205.549	212.863	103,6	3.375	3.631	107,6	41.103	39.924	97,1
83 Torbe, tašne, neseseri i slični proizvodi	19	33	173,7	188	258	137,2	66	30	45,5	1.941	1.210	62,3
84 Odjeća	28.883	27.661	95,8	296.607	280.244	94,5	2.912	2.558	87,8	28.841	23.869	82,8
85 Obuća	3.217	3.610	112,2	39.922	30.441	76,3	846	1.138	134,5	16.769	8.943	53,3
87 Naučni i kontrolni instrumenti	65	198	304,6	1.020	702	68,8	1.480	1.186	80,1	14.177	13.771	97,1
88 Fotografski i optički proizvodi, satovi	-	2	-	1	3	300,0	165	188	113,9	1.295	1.404	108,4
89 Ostali industrijski proizvodi	14.265	14.436	101,2	90.547	113.204	125,0	6.132	5.240	85,5	65.072	72.851	112,0
9 Proizvodi, nerazvrstani po kategorijama	294	-	-	437	713	163,2	-	-	-	2	-	-

Izvor: Baza podataka Uprave za indirektno/neizravno oporezivanje BiH

Prethodni podaci

Izvoz prema međunarodnoj klasifikaciji
Ekonomske namjene proizvoda (BEC) Rev. 4Uvoz prema međunarodnoj klasifikaciji
Ekonomske namjene proizvoda (BEC) Rev. 4

u 000 KM

u 000 KM

	X 2024	XI 2024	<u>XI 2024</u> <u>X 2024</u>	I - XI 2023	I - XI 2024	<u>I-XI 2024</u> <u>I-XI 2023</u>	X 2024	XI 2024	<u>XI 2024</u> <u>X 2024</u>	I - XI 2023	I - XI 2024	<u>I-XI 2024</u> <u>I-XI 2023</u>
UKUPNO	230.327	207.328	90,0	1.982.949	1.948.328	98,3	184.567	183.167	99,2	2.223.687	2.000.907	90,0
1. Hrana i pića	10.126	9.725	96,0	89.945	90.097	100,2	28.169	23.702	84,1	234.945	267.623	113,9
2. Industrijski materijali	118.855	100.051	84,2	1.019.192	941.749	92,4	90.436	80.227	88,7	981.612	924.208	94,2
3. Goriva i maziva	6.897	6.523	94,6	40.843	36.992	90,6	11.113	22.866	205,8	320.315	159.344	49,7
4. Kapitalni proizvodi (osim transportnih sredstava), dijelovi i pribor	32.066	28.363	88,5	219.153	269.468	123,0	23.737	22.426	94,5	348.665	297.448	85,3
5. Transportna sredstva, njihovi dijelovi i pribor	5.395	5.281	97,9	72.840	70.535	96,8	10.890	12.506	114,8	102.218	122.071	119,4
6. Proizvodi za široku potrošnju	56.988	57.385	100,7	540.936	539.426	99,7	19.696	21.425	108,8	230.260	224.297	97,4
7. Proizvodi, drugdje nespomenuti	-	-	-	40	61	152,5	526	15	2,9	5.672	5.916	104,3

Izvor: Baza podataka Uprave za indirektno/neizravno oporezivanje BiH

Prethodni podaci

Izvoz po zemljama prema geografskim
zonama
u 000 KMUvoz po zemljama prema geografskim
zonama
u 000 KM

	X 2024	XI 2024	<u>XI 2024</u> <u>X 2024</u>	I - XI 2023	I - XI 2024	<u>I-XI 2024</u> <u>I-XI 2023</u>	X 2024	XI 2024	<u>XI 2024</u> <u>X 2024</u>	I - XI 2023	I - XI 2024	<u>I-XI 2024</u> <u>I-XI 2023</u>
UKUPNO	230.327	207.328	90,0	1.982.949	1.948.328	98,3	184.567	183.167	99,2	2.223.687	2.000.907	90,0
ZEMLJE EU	170.466	151.703	89,0	1.462.783	1.435.733	98,2	121.334	112.454	92,7	1.307.076	1.240.366	94,9
Austrija	5.184	4.576	88,3	66.439	58.518	88,1	6.669	5.850	87,7	69.102	63.465	91,8
Belgija	348	326	93,7	4.958	4.312	87,0	1.658	1.477	89,1	12.585	13.669	108,6
Bugarska	1.441	599	41,6	15.773	5.451	34,6	712	710	99,7	12.139	7.787	64,1
Češka	10.148	9.892	97,5	78.520	94.186	120,0	3.884	3.212	82,7	57.707	36.726	63,6
Kipar	-	-	-	127	307	241,7	1	-	-	2	2	100,0
Danska	368	549	149,2	6.964	5.594	80,3	423	391	92,4	4.105	3.395	82,7
Estonija	-	-	-	26	14	53,8	-	17	-	89	33	37,1
Finska	-	2	-	375	386	102,9	680	334	49,1	25.009	13.167	52,6
Francuska	6.633	6.945	104,7	64.250	68.237	106,2	3.105	2.556	82,3	26.342	24.877	94,4
Grčka	404	423	104,7	2.980	2.548	85,5	756	613	81,1	4.291	7.037	164,0
Hrvatska	47.910	32.896	68,7	212.198	258.100	121,6	8.185	8.523	104,1	72.533	75.573	104,2
Irska	35	-	-	32	112	350,0	539	294	54,5	1.807	4.719	261,2
Italija	19.145	20.795	108,6	190.553	176.781	92,8	25.315	23.595	93,2	327.358	288.670	88,2
Latvija (Letonija)	3	2	66,7	15	11	73,3	159	12	7,5	268	517	192,9
Litvanija	-	16	-	1.255	73	5,8	426	976	229,1	382	1.849	484,0
Luksemburg	70	34	48,6	1.115	770	69,1	13	8	61,5	1.364	218	16,0
Mađarska	4.673	2.796	59,8	53.518	37.850	70,7	9.098	7.491	82,3	56.301	76.411	135,7
Malta	-	-	-	16	-	-	786	632	80,4	6.240	6.938	111,2
Nizozemska	8.916	7.274	81,6	86.846	92.428	106,4	4.151	4.236	102,0	43.059	56.019	130,1
Njemačka	40.504	41.926	103,5	385.914	396.147	102,7	21.885	24.481	111,9	243.184	244.400	100,5
Poljska	1.714	1.270	74,1	32.685	21.375	65,4	14.479	8.509	58,8	125.184	111.582	89,1
Portugal	20	63	315,0	2.540	873	34,4	588	525	89,3	6.227	6.859	110,1

VANJSKA TRGOVINA

Izvoz po zemljama prema geografskim
zonama (nastavak)
u 000 KMUvoz po zemljama prema geografskim
zonama (nastavak)
u 000 KM

	X 2024	XI 2024	XI 2024 X 2024	I - XI 2023	I - XI 2024	I-XI 2024 I-XI 2023	X 2024	XI 2024	XI 2024 X 2024	I - XI 2023	I - XI 2024	I-XI 2024 I-XI 2023
Rumunija	4.267	4.019	94,2	54.147	29.545	54,6	1.974	1.922	97,4	19.824	17.428	87,9
Slovačka	964	464	48,1	954	4.699	492,6	2.849	2.448	85,9	26.851	24.588	91,6
Slovenija	15.794	13.539	85,7	178.311	154.603	86,7	10.018	10.875	108,6	122.527	118.613	96,8
Španija	439	743	169,2	4.309	5.262	122,1	1.860	1.934	104,0	21.641	20.803	96,1
Švedska	1.486	2.539	170,9	17.963	17.278	96,2	1.121	735	65,6	20.934	14.923	71,3
Ujedineno Kraljevstvo	-	15	-	-	273	-	-	98	-	21	98	466,7
ZEMLJE EFTE	6.373	7.723	121,2	32.718	60.701	185,5	3.995	2.602	65,1	38.934	42.277	108,6
Island	-	-	-	-	-	-	-	-	-	-	-	-
Lihtenštajn	2.123	1.593	75,0	11.639	22.672	194,8	271	211	77,9	2.646	8.460	319,7
Norveška	4.135	5.738	138,8	16.261	33.095	203,5	2.370	1.543	65,1	25.119	24.612	98,0
Švicarska	115	392	340,9	4.818	4.934	102,4	1.354	848	62,6	11.169	9.205	82,4
OSTALE EVROPSKE ZEMLJE	49.022	43.421	88,6	437.372	394.028	90,1	32.823	29.458	89,7	377.034	354.181	93,9
Albanija	8.480	7.054	83,2	65.031	73.497	113,0	94	61	64,9	1.284	1.003	78,1
Crna Gora	5.517	6.474	117,3	32.383	27.389	84,6	739	429	58,1	6.440	6.248	97,0
Kosovo	862	888	103,0	13.814	8.018	58,0	2.306	2.152	93,3	23.942	24.474	102,2
Sjeverna Makedonija	-	11	-	208	28	13,5	44	91	206,8	950	934	98,3
Ruska Federacija	24.882	20.033	80,5	218.093	198.691	91,1	13.125	11.346	86,4	158.076	132.897	84,1
Srbija	6.064	5.223	86,1	83.652	58.137	69,5	15.074	14.202	94,2	170.177	174.359	102,5
Turska	2.985	3.548	118,9	21.170	25.265	119,3	869	674	77,6	10.839	9.729	89,8
Ostale zemlje	232	190	81,9	3.021	3.003	99,4	572	503	87,9	5.326	4.537	85,2
AFRIKA	1.179	386	32,7	11.258	6.311	56,1	231	178	77,1	8.067	9.281	115,0
ZEMLJE SJEVERNE AFRIKE	1.179	328	27,8	9.643	6.253	64,8	124	91	73,4	1.906	6.490	340,5
OSTALE AFRIČKE ZEMLJE	-	58	-	1.615	58	3,6	107	87	81,3	6.161	2.791	45,3
AMERIKA	2.080	2.375	114,2	12.098	22.075	182,5	6.765	4.814	71,2	202.903	117.527	57,9
ZEMLJE SJEVERNE AMERIKE	2.074	2.218	106,9	11.470	19.772	172,4	1.199	1.275	106,3	176.926	75.479	42,7
Kanada	27	73	270,4	575	694	120,7	42	105	250,0	7.219	5.255	72,8
SAD	2.047	2.145	104,8	10.895	19.078	175,1	1.157	1.170	101,1	169.707	70.224	41,4
Ostale zemlje	-	-	-	-	-	-	-	-	-	-	-	-
ZEMLJE CENTRALNE AMERIKE I KARIBA	6	136	-	155	2.056	-	214	326	152,3	3.754	2.723	72,5
ZEMLJE JUŽNE AMERIKE	-	21	-	473	247	52,2	5.352	3.213	60,0	22.223	39.325	177,0
AZIJA	1.177	1.485	126,2	24.192	27.387	113,2	18.769	33.599	179,0	254.182	230.034	90,5
ZEMLJE BLISKOG I SREDNJEG ISTOKA	829	592	71,4	12.332	12.269	99,5	820	509	62,1	4.917	6.005	122,1
OSTALE ZEMLJE AZIJE	348	893	256,6	11.860	15.118	127,5	17.949	33.090	184,4	249.265	224.029	89,9
Indija	272	151	55,5	1.257	1.807	143,8	1.974	1.086	55,0	32.206	18.647	57,9
Japan	-	-	-	605	124	20,5	594	1.034	174,1	7.164	9.001	125,6
Kina	57	88	154,4	4.125	8.335	202,1	12.030	17.637	146,6	167.641	145.411	86,7
Malezija	-	-	-	2.513	1.652	65,7	184	27	14,7	1.045	3.524	337,2
Ostale zemlje	19	654	-	3.360	3.200	95,2	3.167	13.306	420,1	41.209	47.446	115,1
ZEMLJE OKEANIJE I POLARNOG REGIONA	30	235	783,3	2.348	2.093	89,1	603	25	4,1	32.056	6.861	21,4
AUSTRALIJA I NOVI ZELAND	30	235	783,3	2.348	2.093	89,1	603	25	4,1	31.893	6.851	21,5
Australija	10	235	-	2.173	2.059	94,8	582	9	1,5	31.853	6.626	20,8
Novi Zeland	20	-	-	175	34	19,4	-	-	-	11	25	227,3
Ostale zemlje	-	-	-	-	-	-	21	16	76,2	29	200	689,7
OSTALE ZEMLJE OKEANIJE I POLARNOG REGIONA	-	-	-	-	-	-	-	-	-	163	10	6,1
Neraspoređeno	-	-	-	180	-	-	47	37	78,7	3.435	380	11,1

Izvor: Baza podataka Uprave za indirektno/neizravno oporezivanje BiH

Prethodni podaci

TURIZAM

Turistički promet za novembar / studeni 2024. godine
Kapaciteti, turisti i noćenja

	Dolasci turista				Noćenja turista			
	XI 2024	XI 2024 XI 2023	I - XI 2024	I - XI 2024 I - XI 2023	XI 2024	XI 2024 XI 2023	I - XI 2024	I - XI 2024 I - XI 2023
Dolasci i noćenja turista								
UKUPNO	5.586	144,2	69.687	136,8	12.856	129,6	170.987	112,5
Domaći	4.041	151,2	48.593	142,7	9.117	131,5	118.328	104,6
Strani	1.545	128,4	21.094	124,9	3.739	125,2	52.659	135,5
BROJ LEŽAJA	1.875							

Dolasci i noćenja turista prema vrstama objekata

UKUPNO	5.586	144,2	69.687	136,8	12.856	129,6	170.987	112,5
Hoteli i sličan smještaj	5.266	149,1	65.568	142,6	11.998	133,5	158.239	112,6
Odmarališta i slični objekti za kraći odmor	320	93,6	4.119	83,0	858	92,1	12.748	111,1
Kampovi i prostori za kampiranje	-	-	-	-	-	-	-	-
Ostali smještaj	-	-	-	-	-	-	-	-
DOMAĆI	4.041	151,2	48.593	142,7	9.117	131,5	118.328	104,6
Hoteli i sličan smještaj	3.802	154,7	46.968	149,3	8.783	131,3	115.974	106,1
Odmarališta i slični objekti za kraći odmor	239	111,16	1.625	62,6	334	135,2	2.354	61,9
Kampovi i prostori za kampiranje	-	-	-	-	-	-	-	-
Ostali smještaj	-	-	-	-	-	-	-	-
STRANI	1.545	128,4	21.094	124,9	3.739	125,2	52.659	135,5
Hoteli i sličan smještaj	1.464	136,1	18.600	128,1	3.215	139,7	42.265	135,5
Odmarališta i slični objekti za kraći odmor	81	63,78	2.494	105,3	524	76,5	10.394	135,4
Kampovi i prostori za kampiranje	-	-	-	-	-	-	-	-
Ostali smještaj	-	-	-	-	-	-	-	-

Dolasci i noćenja turista prema načinu dolaska

	Individualno				Organizirano			
	dolasci turista		noćenje turista		dolasci turista		noćenje turista	
	XI 2024	Struktura %	XI 2024	Struktura %	XI 2024	Struktura %	XI 2024	Struktura %
UKUPNO	5.096	91,2	11.658	90,7	490	8,8	1.198	9,3
Domaći	3.826	75,1	8.781	75,3	215	43,9	336	28,0
Strani	1.270	24,9	2.877	24,7	275	56,1	862	72,0

Svrha dolaska turista

	Poslovno				Ostalo			
	dolasci turista		noćenje turista		dolasci turista		noćenje turista	
	XI 2024	Struktura %	XI 2024	Struktura %	XI 2024	Struktura %	XI 2024	Struktura %
UKUPNO	1.170	20,9	2.446	19,0	4.416	79,1	10.410	81,0
Domaći	620	53,0	873	35,7	3.421	77,5	8.244	79,2
Strani	550	47,0	1.573	64,3	995	22,5	2.166	20,8

TURIZAM

Dolasci i noćenja turista po zemljama prebivališta

	Dolasci turista				Noćenja turista			
	XI 2024	XI 2024 XI 2023	I - XI 2024	I - XI 2024 I - XI 2023	XI 2024	XI 2024 XI 2023	I - XI 2024	I - XI 2024 I - XI 2023
UKUPNO STRANI	1.545	128,4	21.094	124,9	3.739	125,2	52.659	135,5
Albanija	4	133,3	53	147,2	4	66,7	112	128,7
Austrija	56	114,3	889	99,2	132	159,0	1.790	83,8
Belgija	7	175,0	128	117,4	41	-	312	145,1
Bugarska	29	-	130	188,4	50	-	490	-
Crna Gora	25	113,6	419	150,7	41	124,2	785	158,3
Češka	20	74,1	440	135,4	123	135,2	1.098	167,9
Danska	7	-	74	137,0	11	-	199	164,5
Estonija	-	-	14	175,0	-	-	20	69,0
Finska	4	100,0	43	74,1	26	-	115	104,6
Francuska	12	150,0	258	130,3	44	-	597	130,1
Grčka	-	-	17	106,3	-	-	50	200,0
Nizozemska	70	145,8	764	140,4	144	75,8	2.034	133,6
Hrvatska	417	143,3	4.401	126,3	828	154,2	8.555	135,5
Irska	3	75,0	59	168,6	52	152,9	411	252,2
Island	-	-	3	23,1	-	-	3	10,0
Italija	59	93,7	712	126,9	173	81,6	2.154	138,3
Kipar	-	-	-	-	-	-	-	-
Latvija	-	-	7	33,3	-	-	17	56,7
Litvanija	-	-	25	67,6	-	-	26	41,3
Luksemburg	-	-	41	40,2	-	-	80	30,0
Mađarska	6	66,7	755	144,6	19	135,7	941	98,1
Sjeverna Makedonija	16	123,1	175	61,6	28	215,4	414	22,5
Malta	-	-	36	-	-	-	116	-
Norveška	25	227,3	255	168,9	74	211,4	961	291,2
Njemačka	115	104,6	2.051	115,7	289	81,0	5.398	115,5
Poljska	20	90,9	398	84,7	29	63,0	607	91,7
Portugal / Portugalija	4	80,0	81	67,5	8	72,7	294	98,3
Rumunija / Rumunjska	4	66,7	58	85,3	6	46,2	112	99,1
Rusija	14	-	90	183,7	41	-	279	244,7
Slovačka	11	22,5	240	108,6	23	33,8	606	191,2
Slovenija	190	188,1	1.678	105,1	337	216,0	2.836	104,3
Srbija	193	132,2	2.006	131,1	398	139,2	3.895	136,6
Španija / Španjolska	5	71,4	87	140,3	9	75,0	256	78,3
Švajcarska / Švicarska	26	185,7	368	105,1	46	124,3	880	91,3
Švedska	17	242,9	277	87,4	26	200,0	727	120,2
Turska	48	67,6	723	156,8	207	127,8	2.838	261,8
Ujedinjeno Kraljevstvo	11	100,0	239	207,8	48	117,1	884	263,9
Ukrajina	4	-	119	145,1	4	100,0	162	96,4
Ostale evropske zemlje	34	-	69	132,7	88	-	158	139,8
Egipat	4	-	35	-	37	-	475	-

TURIZAM
Dolasci i noćenja turista po zemljama prebivališta (nastavak)

	Dolasci turista				Noćenja turista			
	XI 2024	XI 2024 XI 2023	I - XI 2024	I - XI 2024 I - XI 2023	XI 2024	XI 2024 XI 2023	I - XI 2024	I - XI 2024 I - XI 2023
Južnoafrička Republika	1	-	8	266,7	3	-	88	-
Ostale afričke zemlje	1	-	26	78,8	5	45,5	213	204,8
Kanada	3	-	90	121,6	20	222,2	397	218,1
SAD	13	72,2	449	114,8	46	153,3	1.459	121,4
Ostale sjeverno - američke zemlje	1	100,0	7	-	1	33,3	9	225,0
Brazil	-	-	10	62,5	-	-	31	114,8
Ostale zemlje Južne i Srednje Amerike	3	150,0	14	66,7	3	50,0	39	86,7
Bahrein	-	-	63	-	-	-	216	-
Indija	3	-	31	163,2	9	-	128	71,1
Iran	-	-	8	-	-	-	70	-
Izrael	-	-	7	46,7	-	-	12	52,2
Japan	-	-	12	109,1	-	-	23	164,3
Južna Koreja	2	-	4	100,0	4	-	6	150,0
Katar	1	-	28	127,3	1	-	91	175,0
Narodna Republika Kina	9	90,0	166	267,7	9	64,3	936	-
Kuvajt	6	-	181	-	15	-	795	-
Malezija	1	-	5	-	1	-	7	-
Oman	2	-	15	6,4	4	-	18	5,5
Saudijska Arabija	13	144,4	1.234	-	18	200,0	2.738	-
Ujedinjeni Arapski Emirati	4	-	104	81,9	7	-	272	64,9
Ostale azijske zemlje	2	100,0	51	76,1	8	-	164	70,7
Australija	16	59,3	306	123,9	136	40,1	2.653	137,6
Novi Zeland	4	57,1	56	224,0	63	161,5	603	202,4
Ostale zemlje Okeanije	-	-	2	66,7	-	-	4	133,3

BOSANSKO - PODRINJSKI KANTON

PRIRODNO KRETANJE STANOVNIŠTVA I BRAKOVI

Prirodno kretanje stanovništva i brakovi po mjestu uobičajenog stanovanja

Općina	Ukupno rođeni	Živo rođeni			Mrtvo rođeni	Mjesto porođaja			Umrli			Od toga						Zaključeni brakovi	Razvedeni brakovi
		ukupno	po spolu			u zdravstvenoj ustanovi	na drugom mjestu		ukupno	po spolu		umrla dojenčad			nasilne smrti				
			muški	ženski			sa stručnom pomoći	bez stručne pomoći		muški	ženski	ukupno	muški	ženski	ukupno	muški	ženski		

Za mjesec novembar / studeni 2024. godine - prvi rezultati

UKUPNO	14	12	4	8	2	14	-	-	23	14	9	-	-	-	-	-	-	2	4
Foča	-	-	-	-	-	-	-	-	7	4	3	-	-	-	-	-	-	-	-
Grad Goražde	14	12	4	8	2	14	-	-	15	10	5	-	-	-	-	-	-	2	4
Pale	-	-	-	-	-	-	-	-	1	-	1	-	-	-	-	-	-	-	-

Za period januar / siječanj - novembar / studeni 2024. godine - prvi rezultati

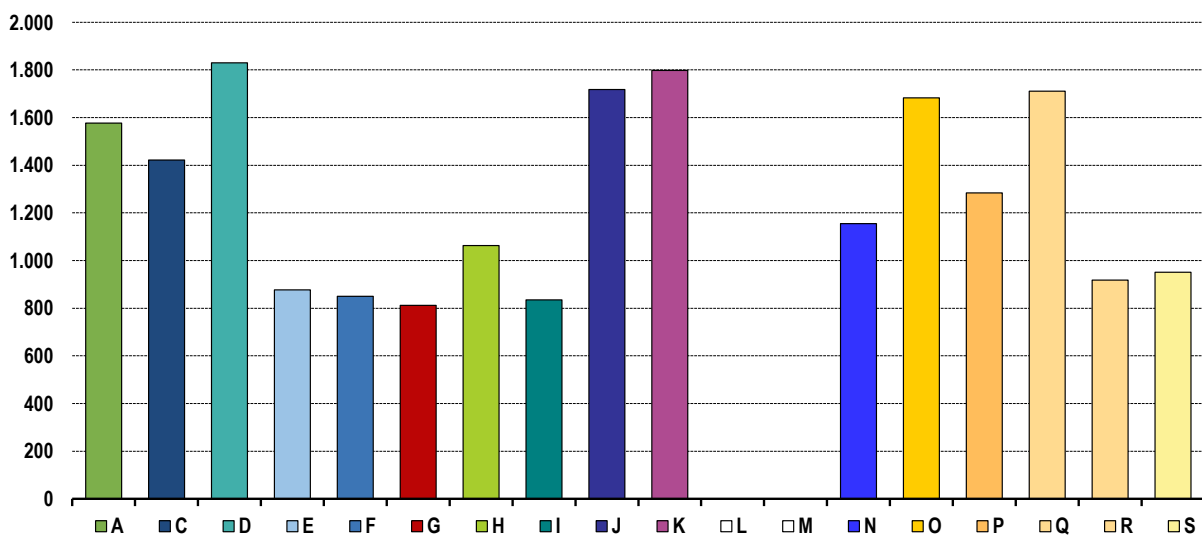
UKUPNO	172	170	89	81	2	172	-	-	229	98	131	1	1	-	3	2	1	115	31
Foča	7	7	5	2	-	7	-	-	27	14	13	-	-	-	1	1	-	5	1
Grad Goražde	163	161	83	78	2	163	-	-	197	82	115	1	1	-	2	1	1	109	30
Pale	2	2	1	1	-	2	-	-	5	2	3	-	-	-	-	-	-	1	-

PLAĆE

Prosječna mjesečna isplaćena neto i bruto plaća zaposlenih po područjima KD BiH 2010

	Prosječna neto plaća u KM					Prosječna bruto plaća u KM				
	Ø 2023	X 2024	XI 2024	Index XI 2024 Ø 2023	Index XI 2024 X 2024	Ø 2023	X 2024	XI 2024	Index XI 2024 Ø 2023	Index XI 2024 X 2024
UKUPNO	1.225	1.376	1.406	114,8	102,2	1.903	2.152	2.201	115,7	102,3
A Poljoprivreda, šumarstvo i ribolov	1.459	1.719	1.577	108,1	91,7	2.276	2.694	2.468	108,4	91,6
C Prerađivačka industrija	1.222	1.356	1.422	116,4	104,9	1.900	2.124	2.231	117,4	105,0
D Proizvodnja i snabdijevanje električnom energijom, plinom, parom i klimatizacija	1.900	1.975	1.830	96,3	92,7	2.982	3.105	2.872	96,3	92,5
E Snabdijevanje vodom; uklanjanje otpadnih voda, upravljanje otpadom te djelatnosti sanacije okoliša	773	910	877	113,5	96,4	1.182	1.402	1.348	114,0	96,1
F Građevinarstvo	805	864	850	105,6	98,4	1.231	1.311	1.289	104,7	98,3
G Trgovina na veliko i na malo; popravak motornih vozila i motocikala	777	799	812	104,5	101,6	1.190	1.228	1.248	104,9	101,6
H Prijevoz i skladištenje	1.012	1.057	1.063	105,0	100,6	1.555	1.635	1.645	105,8	100,6
I Djelatnosti pružanja smještaja te pripreme i usluživanja hrane (hotelijerstvo i ugostiteljstvo)	681	846	835	122,6	98,7	1.040	1.299	1.290	124,0	99,3
J Informacije i komunikacije	1.658	1.823	1.718	103,6	94,2	2.595	2.872	2.703	104,2	94,1
K Finansijske djelatnosti i djelatnosti osiguranja	1.756	1.841	1.798	102,4	97,7	2.768	2.903	2.835	102,4	97,7
L Poslovanje nekretninama	-	-	-	-	-	-	-	-	-	-
M Stručne, naučne i tehničke djelatnosti	-	-	-	-	-	-	-	-	-	-
N Administrativne i pomoćne uslužne djelatnosti	1.025	1.195	1.155	112,7	96,7	1.587	1.855	1.799	113,4	97,0
O Javna uprava i odbrana; obavezno socijalno osiguranje	1.495	1.686	1.683	112,6	99,8	2.331	2.640	2.633	113,0	99,7
P Obrazovanje	1.120	1.279	1.284	114,6	100,4	1.741	1.999	2.008	115,3	100,5
Q Djelatnosti zdravstvene i socijalne zaštite	1.422	1.715	1.711	120,3	99,8	2.220	2.693	2.686	121,0	99,7
R Umjetnost, zabava i rekreacija	827	902	918	111,0	101,8	1.275	1.396	1.422	111,5	101,9
S Ostale uslužne djelatnosti	916	962	951	103,8	98,9	1.398	1.480	1.459	104,4	98,6

Prosječna neto plaća u KM, novembar / studeni 2024.



Proizvodnja, prodaja i zalihe šumskih sortimenata

Novembar / Studeni 2024. godine

000 m³

	Proizvodnja				Prodaja		Zalihe (stanje krajem mjeseca) 2024
	XI		I - XI		I - XI		
	2023	2024	2023	2024	2023	2024	
UKUPNO	1.929	2.044	34.550	37.386	34.550	37.386	-
Trupci četinarara/četinjača	113	-	480	295	480	295	-
Jamsko drvo četinarara/četinjača	17	-	285	57	285	57	-
Ostalo dugo drvo četinarara/četinjača	-	122	83	1.121	83	1.121	-
Prostorno drvo četinarara/četinjača	138	-	1.082	-	1.082	-	-
Trupci liščara/listača	231	297	5.182	4.231	5.182	4.231	-
Jamsko drvo liščara/listača	-	-	-	-	-	-	-
Ostalo dugo drvo liščara/listača	-	-	-	-	-	-	-
Prostorno drvo liščara/listača	42	125	787	1.314	787	1.314	-
Ogrjevno drvo četinarara/četinjača	-	-	-	-	-	-	-
Ogrjevno drvo liščara/listača	1.388	1.500	26.651	30.368	26.651	30.368	-
Ostalo grubo obrađeno drvo ¹⁾	-	-	-	-	-	-	-

¹⁾ Uključuje sitno tehničko drvo, cijepane drvene motke i kolje

INDUSTRIJA

Indeks obima industrijske proizvodnje

Prema GIG, područjima i oblastima KD BiH 2010.

Novembar / Studeni 2024. godine

	<u>XI 2024</u> Ø 2023	<u>XI 2024</u> X 2024	<u>XI 2024</u> XI 2023	<u>I - XI 2024</u> I - XI 2023
INDUSTRIJA UKUPNO	89,8	95,8	86,0	87,6
PREMA GLAVNIM INDUSTRIJSKIM GRUPACIJAMA				
AI Intermedijarni proizvodi	97,0	93,9	95,5	90,3
AE Energija	110,6	112,6	105,1	101,0
BB Kapitalni proizvodi	96,3	92,8	77,3	99,8
CD Trajni proizvodi za široku potrošnju	71,8	96,3	64,7	81,2
CN Netrajni proizvodi za široku potrošnju	44,1	117,7	58,1	56,1
PREMA PODRUČJIMA I OBLASTIMA KD-a				
B VAĐENJE RUDA I KAMENA	92,1	79,3	59,4	113,5
08 Vađenje ostalih ruda i kamena	92,1	79,3	59,4	113,5
C PRERAĐIVAČKA INDUSTRIJA	88,9	95,1	85,3	87,0
10 Proizvodnja prehrambenih proizvoda	85,6	88,9	97,2	90,2
11 Proizvodnja pića	92,9	83,5	102,4	95,9
13 Proizvodnja tekstila	40,6	127,4	57,3	53,9
14 Proizvodnja odjeće	120,0	91,3	110,3	87,3
20 Proizvodnja hemikalija i hemijskih proizvoda	127,6	102,4	118,8	108,1
22 Proizvodnja proizvoda od gume i plastičnih masa	131,3	121,2	130,3	124,0
23 Proizvodnja ostalih nemetalnih mineralnih proizvoda	66,9	60,9	54,1	100,1
25 Proizvodnja gotovih metalnih proizvoda, osim mašina i opreme	80,1	85,6	74,3	81,4
31 Proizvodnja namještaja	71,8	96,3	64,7	81,2
32 Ostala prerađivačka industrija	58,1	57,5	42,9	58,7
D PROIZVODNJA I SNABDIJEVANJE/OPSKRBA ELEKTRIČNOM ENERGIJOM I PLINOM (OSIM 35.3)¹	110,6	112,6	105,1	101,0
35 Proizvodnja i snabdijevanje/opskrba električnom energijom i plinom (osim 35.3) ¹	110,6	112,6	105,1	101,0
1) Grana djelatnosti 35.3, Proizvodnja i snabdijevanje/opskrba parom i klimatizacija				

VANJSKA TRGOVINA

Izvoz po područjima klasifikacije
djelatnosti KD BiH 2010
u 000 KMUvoz po područjima klasifikacije
djelatnosti KD BiH 2010
u 000 KM

	X 2024	XI 2024	XI 2024 X 2024	I - XI 2023	I - XI 2024	I-XI 2024 I-XI 2023	X 2024	XI 2024	XI 2024 X 2024	I - XI 2023	I - XI 2024	I-XI 2024 I-XI 2023
UKUPNO	26.407	24.974	94,6	245.412	256.997	104,7	12.368	13.013	105,2	135.460	144.045	106,3
A Poljoprivreda, šumarstvo i ribarstvo	189	385	203,3	1.485	1.723	116,1	120	107	89,4	763	756	99,1
B Vađenje rude i kamena	-	-	-	9	-	-	15	11	70,5	70	114	163,2
C Prerađivačka industrija	25.144	23.935	95,2	237.736	247.570	104,1	12.230	12.892	105,4	134.560	143.144	106,4
D Proizvodnja i snabdijevanje električnom energijom, gasom/plinom, parom i klimatizacija	-	-	-	-	-	-	-	-	-	-	-	-
Ostalo	1.074	654	60,9	6.182	7.704	124,6	3	3	126,1	67	32	47,5
Nerazvrstano po kategorijama	-	-	-	-	-	-	-	-	-	-	-	-

Izvor: Baza podataka Uprave za indirektno/neizravno oporezivanje BiH

Prethodni podaci

Izvoz po sektorima i odsjecima
SMTK - Rev. 4
u 000 KMUvoz po sektorima i odsjecima
SMTK - Rev. 4
u 000 KM

	X 2024	XI 2024	XI 2024 X 2024	I - XI 2023	I - XI 2024	I-XI 2024 I-XI 2023	X 2024	XI 2024	XI 2024 X 2024	I - XI 2023	I - XI 2024	I-XI 2024 I-XI 2023
UKUPNO	26.407	24.974	94,6	245.412	256.997	104,7	12.368	13.013	105,2	135.460	144.045	106,3
0 HRANA I ŽIVE ŽIVOTINJE	-	370	-	1.003	929	92,6	203	150	73,9	1.085	1.148	105,8
00 Žive životinje	-	-	-	2	2	100,0	-	-	-	-	-	-
01 Meso i mesne prerađevine	-	-	-	-	-	-	-	-	-	-	-	-
02 Mlijeko, mliječne prerađevine i jaja	-	-	-	-	-	-	-	-	-	-	-	-
03 Ribe, vodozemci i njihove prerađevine	-	-	-	-	-	-	-	-	-	-	-	-
04 Žitarice i proizvodi od žitarica	-	-	-	-	-	-	175	122	69,7	829	876	105,7
05 Voće i povrće	-	-	-	43	50	116,3	-	-	-	-	-	-
06 Šećer, šećerne prerađevine i med	-	-	-	-	-	-	-	-	-	-	-	-
07 Kafa, čaj, kakao i začini	-	370	-	958	877	91,5	-	-	-	-	-	-
08 Hrana za životinje	-	-	-	-	-	-	28	28	100,0	256	272	106,3
09 Ostali jestivi proizvodi	-	-	-	-	-	-	-	-	-	-	-	-
1 PIĆA I DUHAN	-	-	-	-	-	-	-	-	-	-	-	-
11 Pića	-	-	-	-	-	-	-	-	-	-	-	-
12 Duhan i proizvodi od duhana	-	-	-	-	-	-	-	-	-	-	-	-
2 SIROVE MATERIJE NEJESTIVE, OSIM GORIVA	1.263	669	53,0	6.752	8.548	126,6	30	11	36,7	175	272	155,4
21 Sirove kože i sirovo krzno	-	-	-	-	-	-	-	-	-	-	-	-
22 Uljano sjemenje i plodovi	-	-	-	-	-	-	-	-	-	-	-	-
23 Sirovi i sintetički kaučuk	-	-	-	-	-	-	-	-	-	100	120	120,0
24 Drvo i pluta	189	15	7,9	571	820	143,6	-	-	-	-	23	-
25 Celuloza i papirni otpaci	-	-	-	-	-	-	-	-	-	-	-	-
26 Sirova tekstilna vlakna i njihovi otpaci	-	-	-	-	-	-	-	-	-	-	-	-
27 Prirodna đubriva i minerali osim goriva	-	-	-	-	-	-	15	11	73,3	70	114	162,9
28 Metalne rude i otpaci od metala	1.074	654	60,9	6.181	7.704	124,6	-	-	-	-	-	-
29 Sirovine biljne i životinjske, ostale	-	-	-	-	24	-	15	-	-	5	15	300,0

VANJSKA TRGOVINA

Izvoz po sektorima i odsjecima
SMTK - Rev. 4 (nastavak)
u 000 KMUvoz po sektorima i odsjecima
SMTK - Rev. 4 (nastavak)
u 000 KM

	X 2024	XI 2024	XI 2024 X 2024	I - XI 2023	I - XI 2024	I-XI 2024 I-XI 2023	X 2024	XI 2024	XI 2024 X 2024	I - XI 2023	I - XI 2024	I-XI 2024 I-XI 2023
3 MINERALNA GORIVA, MAZIVA I SRODNI PROIZVODI	-	-	-	9	-	-	1	2	200,0	26	21	80,8
32 Ugalj, koks i briketi	-	-	-	9	-	-	-	-	-	-	-	-
33 Nafta i derivati od nafte	-	-	-	-	-	-	1	2	200,0	26	21	80,8
34 Prirodni i industrijski gas	-	-	-	-	-	-	-	-	-	-	-	-
35 Električna energija	-	-	-	-	-	-	-	-	-	-	-	-
4 ULJA, MASTI I VOSKOVI ŽIVOTINJSKOG ILI BILJNOG PORIJEKLA	-	-	-	-	-	-	-	-	-	-	-	-
41 Životinjska ulja i masti	-	-	-	-	-	-	-	-	-	-	-	-
42 Biljna ulja i masti, sirova i rafinirana	-	-	-	-	-	-	-	-	-	-	-	-
43 Prerađena biljna i životinjska ulja i masnoće	-	-	-	-	-	-	-	-	-	-	-	-
5 HEMIJSKI/KEMIJSKI PROIZVODI	9.502	10.537	110,9	68.139	93.049	136,6	2.532	3.351	132,3	25.824	26.287	101,8
51 Organske hemikalije/kemikalije	-	-	-	-	8	-	11	25	227,3	575	185	32,2
52 Anorganske hemikalije/kemikalije	-	-	-	-	-	-	21	-	-	811	608	75,0
53 Boje i štavila	-	-	-	5	-	-	20	16	80,0	452	282	62,4
54 Medicinski i farmaceutski proizvodi	-	-	-	-	-	-	-	-	-	-	-	-
55 Toaletni proizvodi i proizvodi za čišćenje	-	-	-	1	-	-	31	1	3,2	91	113	124,2
56 Vještačka đubriva	-	-	-	-	-	-	-	-	-	-	-	-
57 Plastične mase u primarnim oblicima	2	10	500,0	209	57	27,3	1.504	940	62,5	13.945	12.630	90,6
58 Plastične mase, ne-primarni oblici	115	3	2,6	178	1.168	656,2	152	209	137,5	1.455	1.448	99,5
59 Ostale hemikalije/kemikalije	9.385	10.524	112,1	67.746	91.816	135,5	793	2.160	272,4	8.495	11.021	129,7
6 INDUSTRIJSKI PROIZVODI, RAZVRSTANI UGLAVNOM PO VRSTI SIROVINA	3.360	3.065	91,2	39.690	37.833	95,3	7.253	7.872	108,5	79.762	85.402	107,1
61 Koža, krzno i proizvodi od kože i krzna	-	-	-	9	-	-	305	280	91,8	2.966	3.111	104,9
62 Guma i gumeni proizvodi	-	1	-	55	33	60,0	56	118	210,7	984	842	85,6
63 Proizvodi od drveta, osim namještaja	-	6	-	157	27	17,2	18	48	266,7	315	336	106,7
64 Papir, ljepenka i ostali slični proizvodi	-	-	-	6	6	100,0	39	57	146,2	623	537	86,2
65 Predivo, tkanine i tekstilni proizvodi	-	-	-	16	-	-	34	22	64,7	967	700	72,4
66 Proizvodi od nemetalnih minerala	-	-	-	14	1	7,1	25	51	204,0	412	166	40,3
67 Željezo i čelik	-	-	-	3	6	200,0	185	176	95,1	1.674	1.426	85,2
68 Obojeni metali	-	15	-	120	27	22,5	3.670	3.621	98,7	36.903	36.070	97,7
69 Metalni proizvodi	3.360	3.043	90,6	39.310	37.733	96,0	2.921	3.499	119,8	34.918	42.214	120,9
7 MAŠINE/STROJEVI I TRANSPORTNA SREDSTVA	1.993	1.973	99,0	27.501	26.209	95,3	1.600	1.266	79,1	20.929	23.755	113,5
71 Pogonske mašine i oprema	-	-	-	3	72	-	137	262	191,2	779	2.068	265,5
72 Mašine specijalizirane za određene industrije	-	-	-	33	32	97,0	532	93	17,5	6.941	3.345	48,2
73 Mašine za obradu metala	5	2	40,0	32	26	81,3	86	84	97,7	4.076	6.510	159,7
74 Ostale industrijske mašine i dijelovi	943	960	101,8	11.604	13.112	113,0	184	274	148,9	5.183	5.060	97,6
75 Kancelarijske mašine i mašine za automatsku obradu podataka	-	-	-	1	2	200,0	6	-	-	2	17	850,0
76 Telekomunikacijski aparati i aparati za snimanje	28	11	39,3	968	694	71,7	26	-	-	74	288	389,2
77 Električne mašine, aparati i uređaji	273	291	106,6	4.241	4.149	97,8	119	221	185,7	1.802	2.977	165,2
78 Drumaska vozila	744	709	95,3	10.605	8.122	76,6	510	332	65,1	2.072	3.490	168,4
79 Ostala transportna vozila	-	-	-	14	-	-	-	-	-	-	-	-
8 RAZNI INDUSTRIJSKI PROIZVODI	10.289	8.360	81,3	102.318	90.429	88,4	749	361	48,2	7.659	7.160	93,5
81 Montažne zgrade, sanitarni, rasvjetni i grijajući uređaji	16	6	37,5	232	113	48,7	22	30	136,4	381	389	102,1
82 Namještaj i njegovi dijelovi	941	756	80,3	9.269	6.622	71,4	42	64	152,4	2.029	1.056	52,0
83 Torbe, tašne, neseseri i slični proizvodi	-	-	-	-	-	-	-	7	-	14	7	50,0
84 Odjeća	20	85	425,0	1.205	1.274	105,7	145	30	20,7	579	678	117,1
85 Obuća	-	-	-	-	-	-	8	27	337,5	88	207	235,2
87 Naučni i kontrolni instrumenti	986	740	75,1	2.415	6.810	282,0	15	6	40,0	476	1.398	293,7
88 Fotografski i optički proizvodi, satovi	-	-	-	6	13	216,7	-	-	-	24	13	54,2
89 Ostali industrijski proizvodi	8.326	6.773	81,3	89.191	75.597	84,8	517	197	38,3	4.068	3.412	83,9
9 Proizvodi, nerazvrstani po kategorijama	-	-	-	-	-	-	-	-	-	-	-	-

Izvor: Baza podataka Uprave za indirektno/heizravno oporezivanje BiH

Prethodni podaci

VANJSKA TRGOVINA

Izvoz prema međunarodnoj klasifikaciji
Ekonomске namjene proizvoda (BEC) Rev. 4
u 000 KMUvoz prema međunarodnoj klasifikaciji
Ekonomске namjene proizvoda (BEC) Rev. 4
u 000 KM

	X 2024	XI 2024	<u>XI 2024</u> <u>X 2024</u>	I - XI 2023	I - XI 2024	<u>I-XI 2024</u> <u>I-XI 2023</u>	X 2024	XI 2024	<u>XI 2024</u> <u>X 2024</u>	I - XI 2023	I - XI 2024	<u>I-XI 2024</u> <u>I-XI 2023</u>
UKUPNO	26.407	24.974	94,6	245.412	256.997	104,7	12.368	13.013	105,2	135.460	144.045	106,3
1. Hrana i pića	-	370	-	1.004	930	92,6	175	122	69,7	829	876	105,7
2. Industrijski materijali	15.172	14.948	98,5	123.347	147.235	119,4	9.729	11.100	114,1	104.636	109.850	105,0
3. Goriva i maziva	-	-	-	42	-	-	-	23	-	93	91	97,8
4. Kapitalni proizvodi (osim transportnih sredstava), dijelovi i pribor	2.195	2.024	92,2	21.562	24.685	114,5	1.271	1.040	81,8	22.090	24.425	110,6
5. Transportna sredstva, njihovi dijelovi i pribor	761	716	94,1	10.811	8.230	76,1	515	337	65,4	2.116	3.557	168,1
6. Proizvodi za široku potrošnju	1.511	1.329	88,0	17.527	14.552	83,0	384	391	101,8	4.172	4.645	111,3
7. Proizvodi, drugdje nespomenuti	6.768	5.587	82,6	71.119	61.365	86,3	294	-	-	1.524	601	39,4

Izvor: Baza podataka Uprave za indirektno/heizravno oporezivanje BiH

Prethodni podaci

Izvoz po zemljama prema geografskim zonama
u 000 KMUvoz po zemljama prema geografskim zonama
u 000 KM

	X 2024	XI 2024	<u>XI 2024</u> <u>X 2024</u>	I - XI 2023	I - XI 2024	<u>I-XI 2024</u> <u>I-XI 2023</u>	X 2024	XI 2024	<u>XI 2024</u> <u>X 2024</u>	I - XI 2023	I - XI 2024	<u>I-XI 2024</u> <u>I-XI 2023</u>
UKUPNO	26.407	24.974	94,6	245.412	256.997	104,7	12.368	13.013	105,2	135.460	144.045	106,3
ZEMLJE EU	11.351	10.394	91,6	112.949	114.811	101,6	8.501	7.663	90,1	88.205	91.543	103,8
Austrija	760	890	117,1	12.548	10.029	79,9	455	211	46,4	5.063	4.249	83,9
Belgija	-	-	-	-	76	-	16	-	-	2.708	413	15,3
Bugarska	247	56	22,7	2.001	2.566	128,2	13	7	53,8	515	104	20,2
Češka	1.130	1.959	173,4	7.175	12.312	171,6	3.637	2.597	71,4	27.508	31.703	115,3
Kipar	-	-	-	1	-	-	-	-	-	-	-	-
Danska	-	-	-	7	-	-	-	-	-	49	16	32,7
Estonija	442	-	-	2.493	1.226	49,2	-	-	-	-	-	-
Finska	-	-	-	333	159	47,7	-	-	-	-	-	-
Francuska	245	130	53,1	2.987	2.333	78,1	9	19	211,1	315	410	130,2
Grčka	155	-	-	2.417	1.819	75,3	-	-	-	10	2	20,0
Hrvatska	342	86	25,1	2.690	2.353	87,5	24	89	370,8	4.666	2.465	52,8
Irska	107	76	71,0	1.557	1.508	96,9	-	-	-	10	9	90,0
Italija	35	-	-	1.127	625	55,5	392	120	30,6	1.103	3.788	343,4
Latvija (Letonija)	-	-	-	-	-	-	-	-	-	-	-	-
Litvanija	-	275	-	517	1.561	301,9	-	-	-	-	-	-
Luksemburg	-	-	-	-	-	-	1	-	-	1	1	100,0
Mađarska	76	363	477,6	3.735	2.959	79,2	60	-	-	292	399	136,6
Malta	-	-	-	-	-	-	-	-	-	-	2	-
Nizozemska	3	-	-	742	182	24,5	56	215	383,9	168	1.984	-
Njemačka	6.703	5.410	80,7	64.257	66.003	102,7	3.264	2.912	89,2	34.971	36.064	103,1
Poljska	317	187	59,0	1.035	1.953	188,7	35	155	442,9	372	516	138,7
Portugal	-	-	-	-	110	-	7	-	-	91	73	80,2

VANJSKA TRGOVINA

Izvoz po zemljama prema geografskim
zonama (nastavak)
u 000 KMUvoz po zemljama prema geografskim
zonama (nastavak)
u 000 KM

	X 2024	XI 2024	XI 2024 X 2024	I - XI 2023	I - XI 2024	I-XI 2024 I-XI 2023	X 2024	XI 2024	XI 2024 X 2024	I - XI 2023	I - XI 2024	I-XI 2024 I-XI 2023
Rumunija	457	468	102,4	3.184	3.499	109,9	-	11	-	103	125	121,4
Slovačka	67	37	55,2	844	400	47,4	326	1.026	314,7	6.645	5.689	85,6
Slovenija	259	456	176,1	1.816	1.560	85,9	148	188	127,0	1.871	2.482	132,7
Španija	-	-	-	1.438	1.517	105,5	58	16	27,6	510	443	86,9
Švedska	6	1	16,7	45	61	135,6	-	97	-	1.234	606	49,1
Ujedineno Kraljevstvo	-	-	-	-	-	-	-	-	-	-	-	-
ZEMLJE EFTE	245	462	188,6	2.039	3.403	166,9	34	26	76,5	441	2.664	604,1
Island	-	-	-	-	-	-	-	-	-	-	-	-
Lihtenštajn	32	-	-	199	148	74,4	-	-	-	19	-	-
Norveška	32	447	-	1.532	2.263	147,7	34	26	76,5	422	2.664	631,3
Švicarska	181	15	8,3	308	992	322,1	-	-	-	-	-	-
OSTALE EVROPSKE ZEMLJE	7.970	4.363	54,7	78.141	70.699	90,5	2.907	2.297	79,0	33.081	30.883	93,4
Albanija	206	177	85,9	2.423	2.411	99,5	-	-	-	-	-	-
Crna Gora	-	-	-	-	-	-	-	-	-	14	-	-
Kosovo	353	115	32,6	3.151	2.869	91,1	53	115	217,0	426	708	166,2
Sjeverna Makedonija	-	-	-	-	-	-	-	-	-	-	-	-
Ruska Federacija	3.414	2.067	60,5	23.654	27.622	116,8	1.151	968	84,1	16.685	13.630	81,7
Srbija	3.105	1.292	41,6	41.703	30.505	73,1	1.207	778	64,5	11.806	12.126	102,7
Turska	892	712	79,8	7.210	7.137	99,0	496	436	87,9	4.150	4.419	106,5
Ostale zemlje	-	-	-	-	155	-	-	-	-	-	-	-
AFRIKA	6	15	250,0	2.744	1.682	61,3	-	-	-	7	9	128,6
ZEMLJE SJEVERNE AFRIKE	-	-	-	964	1.396	144,8	-	-	-	2	9	450,0
OSTALE AFRIČKE ZEMLJE	6	15	250,0	1.780	286	16,1	-	-	-	5	-	-
AMERIKA	5.736	6.934	120,9	42.709	57.055	133,6	70	20	28,6	3.619	3.163	87,4
ZEMLJE SJEVERNE AMERIKE	5.736	6.934	120,9	33.558	52.393	156,1	70	20	28,6	3.601	3.159	87,7
Kanada	-	998	-	-	998	-	-	-	-	4	4	100,0
SAD	5.736	5.936	103,5	33.558	51.395	153,2	70	20	28,6	3.597	3.155	87,7
Ostale zemlje	-	-	-	-	-	-	-	-	-	-	-	-
ZEMLJE CENTRALNE AMERIKE I KARIBA	-	-	-	33	1.170	-	-	-	-	-	1	-
ZEMLJE JUŽNE AMERIKE	-	-	-	9.118	3.492	38,3	-	-	-	18	3	16,7
AZIJA	1.099	2.227	202,6	5.715	7.100	124,2	727	2.737	376,5	9.356	12.668	135,4
ZEMLJE BLISKOG I SREDNJEG ISTOKA	1.099	720	65,5	2.217	2.620	118,2	3	4	133,3	417	447	107,2
OSTALE ZEMLJE AZIJE	-	1.507	-	3.498	4.480	128,1	724	2.733	377,5	8.939	12.221	136,7
Indija	-	-	-	1.172	713	60,8	1	1.869	-	428	3.719	868,9
Japan	-	-	-	71	-	-	27	56	207,4	609	442	72,6
Kina	-	7	-	15	105	700,0	601	685	114,0	6.354	7.103	111,8
Malezija	-	-	-	190	189	99,5	-	-	-	1	2	200,0
Ostale zemlje	-	1.500	-	2.050	3.473	169,4	95	123	129,5	1.547	955	61,7
ZEMLJE OKEANIJE I POLARNOG REGIONA	-	579	-	1.115	2.247	201,5	-	3	-	257	3	1,2
AUSTRALIJA I NOVI ZELAND	-	579	-	1.115	2.247	201,5	-	-	-	257	-	-
Australija	-	579	-	1.115	2.247	201,5	-	-	-	257	-	-
Novi Zeland	-	-	-	-	-	-	-	-	-	-	-	-
Ostale zemlje	-	-	-	-	-	-	-	-	-	-	-	-
OSTALE ZEMLJE OKEANIJE I POLARNOG REGIONA	-	-	-	-	-	-	-	3	-	-	3	-
Neraspoređeno	-	-	-	-	-	-	129	267	207,0	494	3.112	630,0

Izvor: Baza podataka Uprave za indirektno/heizravno oporezivanje BiH

Prethodni podaci

TURIZAM

Turistički promet za novembar / studeni 2024. godine
Kapaciteti, turisti i noćenja

	Dolasci turista				Noćenja turista			
	XI 2024	XI 2024 XI 2023	I - XI 2024	I - XI 2024 I - XI 2023	XI 2024	XI 2024 XI 2023	I - XI 2024	I - XI 2024 I - XI 2023

Dolasci i noćenja turista

UKUPNO	288	177,8	2.513	100,7	649	120,9	7.702	105,3
Domaći	220	186,4	1.650	93,1	476	107,0	5.845	100,7
Strani	68	154,6	863	119,5	173	188,0	1.857	123,1
BROJ LEŽAJA	237							

Dolasci i noćenja turista prema vrstama objekata

UKUPNO	288	177,8	2.513	100,7	649	120,9	7.702	105,3
Hoteli i sličan smještaj	279	182,4	2.400	100,0	379	122,7	4.618	97,0
Odmarališta i slični objekti za kraći odmor	9	100,0	113	117,7	270	118,4	3.084	120,8
Kampovi i prostori za kampiranje	-	-	-	-	-	-	-	-
Ostali smještaj	-	-	-	-	-	-	-	-
DOMAĆI	220	186,4	1.650	93,1	476	107,0	5.845	100,7
Hoteli i sličan smještaj	213	195,4	1.550	92,1	266	122,6	3.156	92,6
Odmarališta i slični objekti za kraći odmor	7	77,8	100	111,1	210	92,1	2.689	112,1
Kampovi i prostori za kampiranje	-	-	-	-	-	-	-	-
Ostali smještaj	-	-	-	-	-	-	-	-
STRANI	68	154,6	863	119,5	173	188,0	1.857	123,1
Hoteli i sličan smještaj	66	150,0	850	118,7	113	122,8	1.462	108,1
Odmarališta i slični objekti za kraći odmor	2	-	13	216,7	60	-	395	253,2
Kampovi i prostori za kampiranje	-	-	-	-	-	-	-	-
Ostali smještaj	-	-	-	-	-	-	-	-

Dolasci i noćenja turista prema načinu dolaska

	Individualno				Organizirano			
	dolasci turista		noćenje turista		dolasci turista		noćenje turista	
	XI 2024	Struktura %	XI 2024	Struktura %	XI 2024	Struktura %	XI 2024	Struktura %
UKUPNO	192	66,7	553	85,2	96	33,3	96	14,8
Domaći	124	64,6	380	68,7	96	100,0	96	100,0
Strani	68	35,4	173	31,3	-	-	-	-

Svrha dolaska turista

	Poslovno				Ostalo			
	dolasci turista		noćenje turista		dolasci turista		noćenje turista	
	XI 2024	Struktura %	XI 2024	Struktura %	XI 2024	Struktura %	XI 2024	Struktura %
UKUPNO	144	50,0	482	74,3	144	50,0	167	25,7
Domaći	105	72,9	361	74,9	115	79,9	115	68,9
Strani	39	27,1	121	25,1	29	20,1	52	31,1

TURIZAM

Dolasci i noćenja turista po zemljama prebivališta

	Dolasci turista				Noćenja turista			
	XI 2024	XI 2024 XI 2023	I - XI 2024	I - XI 2024 I - XI 2023	XI 2024	XI 2024 XI 2023	I - XI 2024	I - XI 2024 I - XI 2023
UKUPNO STRANI	68	154,6	863	119,5	173	188,0	1.857	123,1
Albanija	-	-	-	-	-	-	-	-
Austrija	6	200,0	106	145,2	11	183,3	152	147,6
Belgija	-	-	48	200,0	-	-	70	291,7
Bugarska	-	-	4	200,0	-	-	37	-
Crna Gora	7	-	47	151,6	42	-	337	171,9
Češka	-	-	18	163,6	-	-	20	105,3
Danska	-	-	1	-	-	-	1	-
Estonija	-	-	-	-	-	-	-	-
Finska	-	-	3	150,0	-	-	3	150,0
Francuska	-	-	23	92,0	-	-	30	73,2
Grčka	-	-	5	50,0	-	-	5	11,6
Nizozemska	-	-	5	38,5	-	-	8	53,3
Hrvatska	11	275,0	93	145,3	11	183,3	118	83,7
Irska	-	-	3	-	-	-	9	-
Island	-	-	-	-	-	-	-	-
Italija	-	-	9	128,6	-	-	9	90,0
Kipar	-	-	-	-	-	-	-	-
Latvija	-	-	-	-	-	-	-	-
Litvanija	-	-	-	-	-	-	-	-
Luksemburg	-	-	-	-	-	-	-	-
Mađarska	-	-	20	200,0	-	-	20	142,9
Sjeverna Makedonija	5	-	5	62,5	11	137,5	11	50,0
Malta	-	-	-	-	-	-	-	-
Norveška	-	-	-	-	-	-	-	-
Njemačka	5	166,7	110	123,6	9	180,0	259	160,9
Poljska	-	-	17	212,5	-	-	25	96,2
Portugal / Portugalija	-	-	-	-	-	-	-	-
Rumunija / Rumunjska	-	-	6	-	-	-	69	-
Rusija	-	-	6	66,7	-	-	8	33,3
Slovačka	-	-	14	-	-	-	19	-
Slovenija	4	57,1	37	68,5	6	46,2	51	45,5
Srbija	20	200,0	141	112,8	64	182,9	325	125,0
Španija / Španjolska	1	-	1	-	4	-	4	-
Švajcarska / Švicarska	1	-	11	275,0	1	-	11	275,0
Švedska	-	-	2	200,0	-	-	5	166,7
Turska	7	-	100	169,5	11	-	206	112,6
Ujedinjeno Kraljevstvo	-	-	8	12,3	-	-	8	12,3
Ukrajina	-	-	-	-	-	-	-	-
Ostale evropske zemlje	-	-	-	-	-	-	-	-
Egipat	-	-	1	-	-	-	4	-

TURIZAM

Dolasci i noćenja turista po zemljama prebivališta (nastavak)

	Dolasci turista				Noćenja turista			
	XI 2024	<u>XI 2024</u> XI 2023	I - XI 2024	<u>I - XI 2024</u> I - XI 2023	XI 2024	<u>XI 2024</u> XI 2023	I - XI 2024	<u>I - XI 2024</u> I - XI 2023
Južnoafrička Republika	-	-	1	-	-	-	1	-
Ostale afričke zemlje	-	-	-	-	-	-	-	-
Kanada	-	-	1	25,0	-	-	1	25,0
SAD	-	-	3	150,0	-	-	4	44,4
Ostale sjeverno - američke zemlje	-	-	2	100,0	-	-	7	-
Brazil	-	-	-	-	-	-	-	-
Ostale zemlje Južn i Srednje Amerike	-	-	-	-	-	-	-	-
Bahrein	-	-	-	-	-	-	-	-
Indija	-	-	-	-	-	-	-	-
Iran	-	-	-	-	-	-	-	-
Izrael	-	-	-	-	-	-	-	-
Japan	1	-	2	-	3	-	4	-
Južna Koreja	-	-	-	-	-	-	-	-
Katar	-	-	-	-	-	-	-	-
Narodna Republika Kina	-	-	4	200,0	-	-	4	200,0
Kuvajt	-	-	-	-	-	-	-	-
Malezija	-	-	-	-	-	-	-	-
Oman	-	-	-	-	-	-	-	-
Saudijska Arabija	-	-	5	-	-	-	5	-
Ujedinjeni Arapski Emirati	-	-	-	-	-	-	-	-
Ostale azijske zemlje	-	-	1	33,3	-	-	7	140,0
Australija	-	-	-	-	-	-	-	-
Novi Zeland	-	-	-	-	-	-	-	-
Ostale zemlje Okeanije	-	-	-	-	-	-	-	-

SREDNJOBOSANSKI KANTON

PRIRODNO KRETANJE STANOVNIŠTVA I BRAKOVI

Prirodno kretanje stanovništva i brakovi po mjestu uobičajenog stanovanja

Općina	Ukupno rođeni	Živo rođeni			Mrtvo rođeni	Mjesto porođaja			Umrli			Od toga						Zaključeni brakovi	Razvedeni brakovi
		ukupno	po spolu			u zdravstvenoj ustanovi	na drugom mjestu		ukupno	po spolu		umrla dojenčad			nasilne smrti				
			muški	ženski			sa stručnom pomoći	bez stručne pomoći		muški	ženski	ukupno	muški	ženski	ukupno	muški	ženski		

Za mjesec novembar / studeni 2024. godine - prvi rezultati

UKUPNO	103	103	55	48	-	103	-	-	174	77	97	-	-	-	1	1	-	62	16
Bugojno	16	16	8	8	-	16	-	-	18	10	8	-	-	-	-	-	-	3	2
Busovača	8	8	4	4	-	8	-	-	8	1	7	-	-	-	-	-	-	5	1
Dobretići	-	-	-	-	-	-	-	-	-	-	-	-	-	-	-	-	-	-	-
Donji Vakuf	9	9	4	5	-	9	-	-	13	10	3	-	-	-	-	-	-	4	-
Fojnica	4	4	3	1	-	4	-	-	13	6	7	-	-	-	1	1	-	7	1
Gornji Vakuf Uskoplje	10	10	4	6	-	10	-	-	15	7	8	-	-	-	-	-	-	5	-
Jajce	5	5	3	2	-	5	-	-	20	8	12	-	-	-	-	-	-	6	3
Kiseljak	8	8	5	3	-	8	-	-	18	9	9	-	-	-	-	-	-	1	1
Kreševo	4	4	3	1	-	4	-	-	3	2	1	-	-	-	-	-	-	-	-
Novi Travnik	9	9	6	3	-	9	-	-	12	4	8	-	-	-	-	-	-	8	-
Travnik	15	15	8	7	-	15	-	-	38	12	26	-	-	-	-	-	-	18	7
Vitez	15	15	7	8	-	15	-	-	16	8	8	-	-	-	-	-	-	5	1

Za period januar / siječanj - novembar / studeni 2024. godine - prvi rezultati

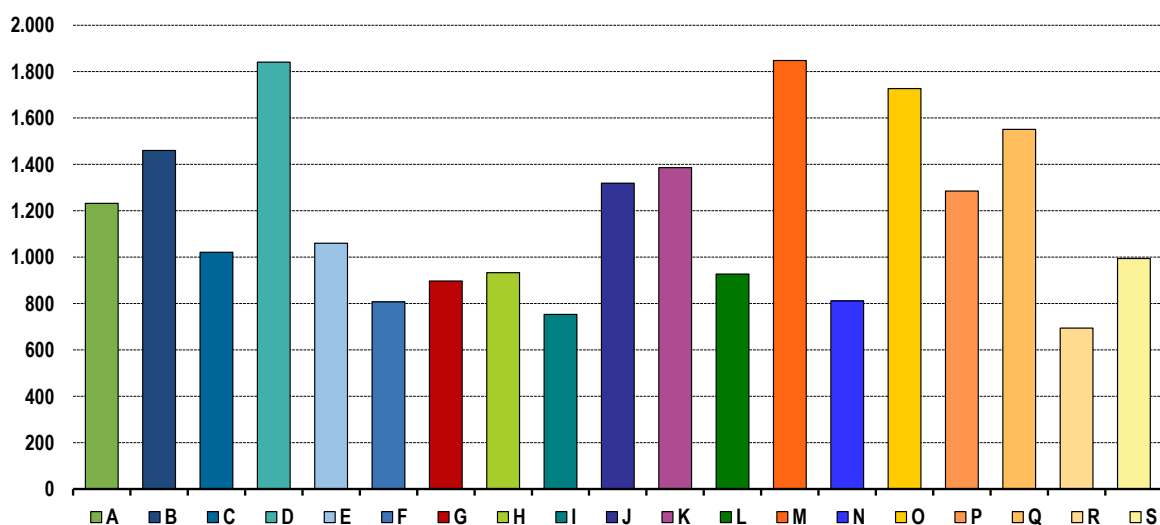
UKUPNO	1.344	1.341	696	645	3	1.336	6	2	2.082	1.059	1.023	6	3	3	37	34	3	1.094	139
Bugojno	191	190	92	98	1	189	2	-	286	132	154	-	-	-	3	2	1	155	18
Busovača	80	80	39	41	-	80	-	-	134	75	59	-	-	-	3	3	-	75	4
Dobretići	-	-	-	-	-	-	-	-	9	5	4	-	-	-	-	-	-	1	-
Donji Vakuf	111	111	61	50	-	111	-	-	105	54	51	2	-	2	3	3	-	73	17
Fojnica	64	64	37	27	-	64	-	-	138	67	71	1	1	-	4	3	1	52	6
Gornji Vakuf Uskoplje	77	77	35	42	-	77	-	-	154	90	64	-	-	-	4	4	-	76	4
Jajce	104	104	50	54	-	104	-	-	201	100	101	-	-	-	4	4	-	78	12
Kiseljak	92	92	52	40	-	92	-	-	163	91	72	1	1	-	3	2	1	77	6
Kreševo	18	18	10	8	-	18	-	-	62	35	27	-	-	-	2	2	-	21	-
Novi Travnik	172	171	87	84	1	171	-	1	187	92	95	1	-	1	-	-	-	95	6
Travnik	266	265	149	116	1	263	2	1	450	223	227	1	1	-	10	10	-	282	44
Vitez	169	169	84	85	-	167	2	-	193	95	98	-	-	-	1	1	-	109	22

PLAĆE

Prosječna mjesečna isplaćena neto i bruto plaća zaposlenih po područjima KD BiH 2010

	Prosječna neto plaća u KM					Prosječna bruto plaća u KM				
	Ø 2023	X 2024	XI 2024	Index XI 2024 Ø 2023	Index XI 2024 X 2024	Ø 2023	X 2024	XI 2024	Index XI 2024 Ø 2023	Index XI 2024 X 2024
UKUPNO	1.030	1.172	1.149	111,6	98,0	1.584	1.813	1.770	111,7	97,6
A Poljoprivreda, šumarstvo i ribolov	1.083	1.318	1.232	113,8	93,5	1.661	2.046	1.910	115,0	93,4
B Vađenje ruda i kamena	1.361	1.525	1.460	107,3	95,7	2.203	2.546	2.411	109,4	94,7
C Prerađivačka industrija	889	1.015	1.021	114,8	100,6	1.324	1.520	1.521	114,9	100,1
D Proizvodnja i snabdijevanje električnom energijom, plinom, parom i klimatizacija	1.778	1.960	1.841	103,5	93,9	2.775	3.072	2.880	103,8	93,8
E Snabdijevanje vodom; uklanjanje otpadnih voda, upravljanje otpadom te djelatnosti sanacije okoliša	1.018	1.132	1.060	104,1	93,6	1.581	1.745	1.630	103,1	93,4
F Građevinarstvo	751	832	807	107,5	97,0	1.150	1.278	1.240	107,8	97,0
G Trgovina na veliko i na malo; popravak motornih vozila i motocikala	824	917	897	108,9	97,8	1.280	1.432	1.398	109,2	97,6
H Prijevoz i skladištenje	884	956	933	105,5	97,6	1.369	1.480	1.444	105,5	97,6
I Djelatnosti pružanja smještaja te pripreme i usluživanja hrane (hotelijerstvo i ugostiteljstvo)	681	737	753	110,6	102,2	1.053	1.103	1.113	105,7	100,9
J Informacije i komunikacije	1.098	1.379	1.319	120,1	95,6	1.715	2.172	2.075	121,0	95,5
K Finansijske djelatnosti i djelatnosti osiguranja	1.521	1.492	1.386	91,1	92,9	2.378	2.322	2.158	90,7	92,9
L Poslovanje nekretninama	821	920	927	112,9	100,8	1.262	1.498	1.548	122,7	103,3
M Stručne, naučne i tehničke djelatnosti	1.560	1.927	1.848	118,5	95,9	2.444	3.040	2.911	119,1	95,8
N Administrativne i pomoćne uslužne djelatnosti	747	824	811	108,6	98,4	1.144	1.268	1.248	109,1	98,4
O Javna uprava i odbrana; obavezno socijalno osiguranje	1.574	1.727	1.727	109,7	100,0	2.451	2.705	2.705	110,4	100,0
P Obrazovanje	1.145	1.285	1.285	112,2	100,0	1.783	2.008	2.009	112,7	100,0
Q Djelatnosti zdravstvene i socijalne zaštite	1.432	1.692	1.551	108,3	91,7	2.256	2.680	2.404	106,6	89,7
R Umjetnost, zabava i rekreacija	643	684	694	107,9	101,5	989	1.068	1.079	109,1	101,0
S Ostale uslužne djelatnosti	820	978	994	121,2	101,6	1.245	1.514	1.516	121,8	100,1

Prosječna neto plaća u KM, novembar / studeni 2024.



Proizvodnja, prodaja i zalihe šumskih sortimenata

Novembar / Studeni 2024. godine

000 m³

	Proizvodnja				Prodaja		Zalihe (stanje krajem mjeseca) 2024
	XI		I - XI		I - XI		
	2023	2024	2023	2024	2023	2024	
UKUPNO	24	26	352	369	346	371	20
Trupci četinarara/četinjača	7	10	133	144	131	143	6
Jamsko drvo četinarara/četinjača	1	1	13	13	13	14	0
Ostalo dugo drvo četinarara/četinjača	-	0	0	1	0	1	-
Prostorno drvo četinarara/četinjača	5	7	51	70	48	75	2
Trupci liščara/listača	2	1	42	33	42	34	0
Jamsko drvo liščara/listača	-	-	-	-	-	-	-
Ostalo dugo drvo liščara/listača	-	-	-	-	-	-	-
Prostorno drvo liščara/listača	-	-	-	-	-	-	-
Ogrjevno drvo četinarara/četinjača	0	0	1	0	1	0	0
Ogrjevno drvo liščara/listača	9	6	113	109	110	104	11
Ostalo grubo obrađeno drvo ¹⁾	-	-	-	-	-	-	-

¹⁾ Uključuje sitno tehničko drvo, cijepane drvene motke i kolje

INDUSTRIJA

Indeks obima industrijske proizvodnje

Prema GIG, područjima i oblastima KD BiH 2010.

Novembar / Studeni 2024. godine

	<u>XI 2024</u> Ø 2023	<u>XI 2023</u> X 2024	<u>XI 2024</u> XI 2023	<u>I - XI 2024</u> I - XI 2023
INDUSTRIJA UKUPNO	101,3	99,5	95,6	97,7
PREMA GLAVNIM INDUSTRIJSKIM GRUPACIJAMA				
AI Intermedijami proizvodi	114,8	97,0	105,3	95,2
AE Energija	84,3	100,6	86,3	89,8
BB Kapitalni proizvodi	104,5	88,7	88,1	100,3
CD Trajni proizvodi za široku potrošnju	85,6	136,6	73,5	97,3
CN Netrajni proizvodi za široku potrošnju	97,5	94,9	101,8	101,3
PREMA PODRUČJIMA I OBLASTIMA KD-a				
B VAĐENJE RUDA I KAMENA	62,1	82,9	72,9	74,9
05 Vađenje ugljena i lignita	21,5	40,6	27,1	73,3
07 Vađenje metalnih ruda	68,6	89,5	60,2	77,0
08 Vađenje ostalih ruda i kamena	77,9	92,8	98,5	73,9
C PRERAĐIVAČKA INDUSTRIJA	103,6	99,7	95,9	99,2
10 Proizvodnja prehrambenih proizvoda	105,6	93,6	110,5	101,7
11 Proizvodnja pića	92,7	82,9	100,3	133,3
13 Proizvodnja tekstila	92,9	125,9	100,1	80,6
14 Proizvodnja odjeće	88,2	108,0	76,5	81,6
15 Proizvodnja kože i srodnih proizvoda	72,8	101,7	89,6	72,4
16 Prerada drva i proizvoda od drva i pluta, osim namještaja; proizvodnja predmeta od slame i pletarskih materijala	200,7	107,0	186,3	118,3
17 Proizvodnja papira i proizvoda od papira	54,2	36,2	84,4	130,5
18 Štampanje i umnožavanje snimljenih zapisa	98,3	89,5	57,2	163,4
20 Proizvodnja hemikalija i hemijskih proizvoda	99,8	74,5	104,5	101,2
21 Proizvodnja osnovnih farmaceutskih proizvoda i farmaceutskih preparata	97,9	145,7	77,9	50,4
22 Proizvodnja proizvoda od gume i plastičnih masa	94,2	79,0	76,9	97,8
23 Proizvodnja ostalih nemetalnih mineralnih proizvoda	86,3	92,1	82,5	92,6
24 Proizvodnja baznih metala	36,0	86,6	67,9	50,2
25 Proizvodnja gotovih metalnih proizvoda, osim mašina i opreme	88,0	91,5	76,9	85,8
28 Proizvodnja mašina i uređaja, d.n.	58,0	87,5	40,4	92,3
29 Proizvodnja motornih vozila, prikolica i poluprikolica	131,1	95,5	101,3	122,2
30 Proizvodnja ostalih prijevoznih sredstava	110,6	-*	35,8	139,3
31 Proizvodnja namještaja	84,8	131,6	77,7	96,1
32 Ostala prerađivačka industrija	106,2	87,0	113,4	97,8
D PROIZVODNJA I SNABDIJEVANJE/OPSKRBA ELEKTRIČNOM ENERGIJOM I PLINOM (OSIM 35.3)'	98,4	108,5	95,6	93,7
35 Proizvodnja i snabdijevanje/opskrba električnom energijom i plinom (osim 35.3)'	98,4	108,5	95,6	93,7

-* Indeks veći od 300,0

Izvoz po područjima klasifikacije
djelatnosti KD BiH 2010
u 000 KMUvoz po područjima klasifikacije
djelatnosti KD BiH 2010
u 000 KM

	X 2024	XI 2024	XI 2024 X 2024	I - XI 2023	I - XI 2024	I-XI 2024 I-XI 2023	X 2024	XI 2024	XI 2024 X 2024	I - XI 2023	I - XI 2024	I-XI 2024 I-XI 2023
UKUPNO	88.731	87.608	98,7	848.431	831.377	98,0	122.146	110.422	90,4	1.176.410	1.223.521	104,0
A Poljoprivreda, šumarstvo i ribarstvo	367	460	125,5	3.556	2.624	73,8	5.481	3.882	70,8	38.776	40.676	104,9
B Vađenje rude i kamena	527	508	96,5	3.110	5.390	173,3	124	278	223,5	3.306	2.094	63,3
C Prerađivačka industrija	83.941	83.481	99,5	812.502	788.105	97,0	114.209	103.876	91,0	1.113.141	1.155.793	103,8
D Proizvodnja i snabdijevanje električnom energijom, gasom/plinom, parom i klimatizacija	-	-	-	-	-	-	-	-	-	-	-	-
Ostalo	3.896	3.158	81,1	29.263	35.257	120,5	2.332	2.386	102,3	21.186	24.958	117,8
Nerazvrstano po kategorijama	-	-	-	-	-	-	-	-	-	-	-	-

Izvor: Baza podataka Uprave za indirektno/neizravno oporezivanje BiH

Prethodni podaci

Izvoz po sektorima i odsjecima
SMTK - Rev. 4
u 000 KMUvoz po sektorima i odsjecima
SMTK - Rev. 4
u 000 KM

	X 2024	XI 2024	XI 2024 X 2024	I - XI 2023	I - XI 2024	I-XI 2024 I-XI 2023	X 2024	XI 2024	XI 2024 X 2024	I - XI 2023	I - XI 2024	I-XI 2024 I-XI 2023
UKUPNO	88.731	87.608	98,7	848.431	831.377	98,0	122.146	110.422	90,4	1.176.410	1.223.521	104,0
0 HRANA I ŽIVE ŽIVOTINJE	2.711	3.005	110,8	20.701	24.662	119,1	17.233	16.169	93,8	146.543	165.977	113,3
00 Žive životinje	-	-	-	-	-	-	380	459	120,8	6.879	5.108	74,3
01 Meso i mesne prerađevine	347	406	117,0	2.245	3.080	137,2	6.261	7.109	113,5	64.654	70.395	108,9
02 Mlijeko, mliječne prerađevine i jaja	311	393	126,4	4.397	3.905	88,8	12	13	108,3	586	299	51,0
03 Ribe, vodozemci i njihove prerađevine	-	-	-	-	-	-	-	-	-	-	-	-
04 Žitarice i proizvodi od žitarica	113	78	69,0	733	985	134,4	2.722	1.554	57,1	13.086	15.935	121,8
05 Voće i povrće	1.567	1.984	126,6	10.825	15.087	139,4	1.267	1.194	94,2	10.921	12.159	111,3
06 Šećer, šećerne prerađevine i med	-	1	-	11	11	100,0	327	292	89,3	4.417	7.689	174,1
07 Kafa, čaj, kakao i začini	209	-	-	1.120	335	29,9	4.312	2.638	61,2	23.839	25.799	108,2
08 Hrana za životinje	-	-	-	-	-	-	39	82	210,3	1.081	788	72,9
09 Ostali jestivi proizvodi	164	143	87,2	1.370	1.259	91,9	1.913	2.828	147,8	21.080	27.805	131,9
1 PIĆA I DUHAN	2.059	2.514	122,1	25.493	35.193	138,0	9.984	9.331	93,5	98.180	109.222	111,2
11 Pića	2.059	2.514	122,1	25.493	35.193	138,0	9.984	9.331	93,5	98.180	109.222	111,2
12 Duhan i proizvodi od duhana	-	-	-	-	-	-	-	-	-	-	-	-
2 SIROVE MATERIJE NEJESTIVE, OSIM GORIVA	7.610	7.421	97,5	77.129	80.696	104,6	3.835	3.089	80,5	34.753	37.233	107,1
21 Sirove kože i sirovo krzno	-	-	-	416	108	26,0	475	197	41,5	2.320	1.886	81,3
22 Uljano sjemenje i plodovi	-	-	-	-	75	-	113	-	-	533	799	149,9
23 Sirovi i sintetički kaučuk	-	7	-	14	14	100,0	56	61	108,9	688	754	109,6
24 Drvo i pluta	3.139	3.956	126,0	43.830	39.801	90,8	912	642	70,4	9.033	9.476	104,9
25 Celuloza i papirni otpaci	330	359	108,8	1.750	3.158	180,5	-	3	-	34	4	11,8
26 Sirova tekstilna vlakna i njihovi otpaci	-	-	-	-	1	-	26	20	76,9	139	127	91,4
27 Prirodna đubriva i minerali osim goriva	408	328	80,4	2.267	3.127	137,9	124	271	218,5	3.305	2.096	63,4
28 Metalne rude i otpaci od metala	3.732	2.768	74,2	28.584	34.403	120,4	2.092	1.875	89,6	18.172	21.490	118,3
29 Sirovine biljne i životinjske, ostale	1	3	300,0	268	9	3,4	37	20	54,1	529	601	113,6

VANJSKA TRGOVINA

Izvoz po sektorima i odsjecima
SMTK - Rev. 4 (nastavak)
u 000 KMUvoz po sektorima i odsjecima
SMTK - Rev. 4 (nastavak)
u 000 KM

	X 2024	XI 2024	XI 2024 X 2024	I - XI 2023	I - XI 2024	I-XI 2024 I-XI 2023	X 2024	XI 2024	XI 2024 X 2024	I - XI 2023	I - XI 2024	I-XI 2024 I-XI 2023
3 MINERALNA GORIVA, MAZIVA I SRODNI PROIZVODI	-	1	-	25	161	644,0	3.619	3.021	83,5	42.356	40.433	95,5
32 Ugalj, koks i briketi	-	-	-	-	158	-	-	-	-	28	10	35,7
33 Nafta i derivati od nafte	-	1	-	25	3	12,0	3.575	3.019	84,4	42.141	40.198	95,4
34 Prirodni i industrijski gas	-	-	-	-	-	-	44	2	4,5	187	225	120,3
35 Električna energija	-	-	-	-	-	-	-	-	-	-	-	-
4 ULJA, MASTI I VOSKOVI ŽIVOTINJSKOG ILI BILJNOG PORIJEKLA	23	-	-	225	23	10,2	711	422	59,4	4.472	4.392	98,2
41 Životinjska ulja i masti	23	-	-	74	23	31,1	230	70	30,4	1.070	1.096	102,4
42 Biljna ulja i masti, sirova i rafinirana	-	-	-	151	-	-	441	327	74,1	3.101	3.157	101,8
43 Prerađena biljna i životinjska ulja i masnoće	-	-	-	-	-	-	40	25	62,5	301	139	46,2
5 HEMIJSKI/KEMIJSKI PROIZVODI	827	1.607	194,3	10.542	10.422	98,9	10.932	10.148	92,8	102.532	112.180	109,4
51 Organske hemikalije/kemikalije	-	-	-	-	-	-	31	91	293,5	1.854	1.845	99,5
52 Anorganske hemikalije/kemikalije	-	-	-	2	-	-	13	12	92,3	320	243	75,9
53 Boje i štavila	27	118	437,0	371	535	144,2	938	780	83,2	9.511	10.542	110,8
54 Medicinski i farmaceutski proizvodi	32	-	-	659	220	33,4	67	55	82,1	707	803	113,6
55 Toaletni proizvodi i proizvodi za čišćenje	350	501	143,1	5.120	4.556	89,0	3.595	4.175	116,1	32.016	37.533	117,2
56 Vještačka đubriva	-	-	-	2	-	-	75	39	52,0	956	479	50,1
57 Plastične mase u primarnim oblicima	4	81	-	221	289	130,8	3.003	1.759	58,6	23.107	27.200	117,7
58 Plastične mase, ne-primarni oblici	386	882	228,5	3.595	4.368	121,5	2.479	2.152	86,8	24.675	25.188	102,1
59 Ostale hemikalije/kemikalije	28	25	89,3	572	454	79,4	731	1.085	148,4	9.386	8.347	88,9
6 INDUSTRIJSKI PROIZVODI, RAZVRSTANI UGLAVNOM PO VRSTI SIROVINA	16.715	16.974	101,5	184.626	177.134	95,9	30.446	30.425	99,9	334.079	328.145	98,2
61 Koža, krzno i proizvodi od kože i krzna	277	528	190,6	4.013	3.754	93,5	1.736	1.931	111,2	22.194	18.044	81,3
62 Guma i gumeni proizvodi	128	77	60,2	981	1.432	146,0	567	575	101,4	6.489	7.226	111,4
63 Proizvodi od drveta, osim namještaja	4.424	3.769	85,2	43.294	41.974	97,0	940	1.374	146,2	17.248	15.471	89,7
64 Papir, ljepenka i ostali slični proizvodi	24	28	116,7	824	800	97,1	1.552	1.401	90,3	15.001	16.056	107,0
65 Predivo, tkanine i tekstilni proizvodi	1.349	1.398	103,6	11.154	10.808	96,9	4.420	4.885	110,5	63.126	48.409	76,7
66 Proizvodi od nemetalnih minerala	1.644	2.043	124,3	19.758	18.966	96,0	3.747	3.244	86,6	38.808	40.133	103,4
67 Željezo i čelik	124	92	74,2	411	991	241,1	8.699	7.267	83,5	93.531	95.187	101,8
68 Obojeni metali	23	159	691,3	1.935	707	36,5	3.702	4.047	109,3	23.960	36.246	151,3
69 Metalni proizvodi	8.722	8.880	101,8	102.256	97.702	95,5	5.083	5.701	112,2	53.722	51.373	95,6
7 MAŠINE/STROJEVI I TRANSPORTNA SREDSTVA	24.443	24.694	101,0	214.255	233.573	109,0	27.896	25.563	91,6	262.089	274.891	104,9
71 Pogonske mašine i oprema	3	266	-	1.026	565	55,1	214	142	66,4	3.035	2.076	68,4
72 Mašine specijalizirane za određene industrije	8.468	8.823	104,2	92.970	90.887	97,8	3.454	4.197	121,5	36.384	39.851	109,5
73 Mašine za obradu metala	264	275	104,2	5.134	4.796	93,4	517	954	184,5	13.049	10.435	80,0
74 Ostale industrijske mašine i dijelovi	1.944	1.733	89,1	19.195	22.430	116,9	4.997	3.850	77,0	56.343	55.232	98,0
75 Kancelarijske mašine i mašine za automatsku obradu podataka	33	678	-	721	1.266	175,6	1.709	1.674	98,0	21.264	19.252	90,5
76 Telekomunikacijski aparati i aparati za snimanje zvuka	139	183	131,7	1.349	3.437	254,8	3.192	4.072	127,6	29.236	33.995	116,3
77 Električne mašine, aparati i uređaji	417	582	139,6	3.225	5.994	185,9	10.236	6.901	67,4	52.171	62.627	120,0
78 Drumaska vozila	12.985	11.927	91,9	89.138	101.784	114,2	3.508	3.772	107,5	50.353	50.995	101,3
79 Ostala transportna vozila	190	227	119,5	1.497	2.414	161,3	69	1	1,4	254	428	168,5
8 RAZNI INDUSTRIJSKI PROIZVODI	34.343	31.392	91,4	315.434	269.513	85,4	17.490	12.254	70,1	151.406	151.048	99,8
81 Montažne zgrade, sanitarni, rasvjetni i grijajući uređaji	2.281	1.297	56,9	33.804	19.040	56,3	955	708	74,1	9.722	9.823	101,0
82 Namještaj i njegovi dijelovi	4.366	5.096	116,7	63.608	56.905	89,5	1.760	1.485	84,4	19.707	20.440	103,7
83 Torbe, tašne, neseseri i slični proizvodi	167	124	74,3	1.980	1.502	75,9	371	320	86,3	2.520	2.854	113,3
84 Odjeća	2.873	3.040	105,8	45.663	32.273	70,7	4.357	3.265	74,9	29.531	33.568	113,7
85 Obuća	5.793	8.130	140,3	126.957	76.618	60,3	2.952	1.769	59,9	36.757	22.869	62,2
87 Naučni i kontrolni instrumenti	33	19	57,6	307	263	85,7	499	403	80,8	4.987	5.105	102,4
88 Fotografski i optički proizvodi, satovi	-	-	-	26	16	61,5	237	180	75,9	1.633	2.363	144,7
89 Ostali industrijski proizvodi	18.830	13.686	72,7	43.089	82.896	192,4	6.359	4.124	64,8	46.549	54.026	116,1
9 Proizvodi, nerazvrstani po kategorijama	-	-	-	1	-	-	-	-	-	-	-	-

Izvor: Baza podataka Uprave za indirektno/neizravno oporezivanje BiH

Prethodni podaci

Izvoz prema međunarodnoj klasifikaciji
Ekonomske namjene proizvoda (BEC) Rev. 4

u 000 KM

Uvoz prema međunarodnoj klasifikaciji
Ekonomske namjene proizvoda (BEC) Rev. 4

u 000 KM

	X 2024	XI 2024	XI 2024 X 2024	I - XI 2023	I - XI 2024	I-XI 2024 I-XI 2023	X 2024	XI 2024	XI 2024 X 2024	I - XI 2023	I - XI 2024	I-XI 2024 I-XI 2023
UKUPNO	88.731	87.608	98,7	848.431	831.377	98,0	122.146	110.422	90,4	1.176.410	1.223.521	104,0
1. Hrana i pića	4.771	5.518	115,7	46.345	59.931	129,3	27.771	25.764	92,8	247.232	278.452	112,6
2. Industrijski materijali	26.332	26.003	98,8	261.670	264.932	101,2	40.737	38.613	94,8	439.225	440.841	100,4
3. Goriva i maziva	111	131	118,0	7.757	4.222	54,4	3.636	3.027	83,3	42.985	40.891	95,1
4. Kapitalni proizvodi (osim transportnih sredstava), dijelovi i pribor	13.079	13.541	103,5	153.789	143.304	93,2	21.886	18.757	85,7	191.024	199.304	104,3
5. Transportna sredstva, njihovi dijelovi i pribor	13.245	12.201	92,1	90.796	104.733	115,3	4.460	4.330	97,1	57.664	58.632	101,7
6. Proizvodi za široku potrošnju	16.664	21.691	130,2	269.446	200.194	74,3	22.248	19.931	89,6	198.261	202.205	102,0
7. Proizvodi, drugdje nespomenuti	14.529	8.523	58,7	18.628	54.061	290,2	1.408	-	-	19	3.196	-

Izvor: Baza podataka Uprave za indirektno/neizravno oporezivanje BiH

Prethodni podaci

Izvoz po zemljama prema geografskim
zonama
u 000 KMUvoz po zemljama prema geografskim
zonama
u 000 KM

	X 2024	XI 2024	XI 2024 X 2024	I - XI 2023	I - XI 2024	I-XI 2024 I-XI 2023	X 2024	XI 2024	XI 2024 X 2024	I - XI 2023	I - XI 2024	I-XI 2024 I-XI 2023
UKUPNO	88.731	87.608	98,7	848.431	831.377	98,0	122.146	110.422	90,4	1.176.410	1.223.521	104,0
ZEMLJE EU	71.200	75.953	106,7	760.100	714.262	94,0	71.509	66.328	92,8	766.494	757.572	98,8
Austrija	9.770	7.804	79,9	101.859	82.853	81,3	4.387	3.429	78,2	46.245	49.987	108,1
Belgija	43	102	237,2	1.973	1.041	52,8	509	472	92,7	4.906	6.446	131,4
Bugarska	56	237	423,2	485	1.844	380,2	605	655	108,3	6.940	23.241	334,9
Češka	6.640	6.705	101,0	19.204	30.254	157,5	1.606	1.260	78,5	15.194	15.629	102,9
Kipar	-	-	-	-	-	-	-	-	-	-	-	-
Danska	599	612	102,2	6.549	5.015	76,6	135	100	74,1	1.135	671	59,1
Estonija	-	-	-	-	-	-	-	39	-	7	46	657,1
Finska	-	-	-	5	-	-	15	119	793,3	799	465	58,2
Francuska	1.524	2.289	150,2	22.219	18.446	83,0	2.218	1.863	84,0	16.704	18.088	108,3
Grčka	239	127	53,1	256	508	198,4	267	585	219,1	4.993	5.062	101,4
Hrvatska	7.186	7.825	108,9	80.312	89.110	111,0	11.189	9.192	82,2	103.439	112.217	108,5
Irska	-	-	-	8	409	-	68	149	219,1	1.050	784	74,7
Italija	6.096	7.543	123,7	106.432	69.545	65,3	18.309	15.325	83,7	201.179	156.329	77,7
Latvija (Letonija)	303	43	14,2	539	1.887	350,1	-	-	-	336	316	94,0
Litvanija	-	48	-	3	311	-	5	52	-	1.053	652	61,9
Luksemburg	-	-	-	8.099	133	1,6	57	133	233,3	2.074	1.064	51,3
Mađarska	652	697	106,9	8.743	7.172	82,0	2.221	1.617	72,8	19.265	16.869	87,6
Malta	-	-	-	-	34	-	1	-	-	1	12	-
Nizozemska	345	480	139,1	2.194	3.058	139,4	2.374	2.854	120,2	26.190	35.333	134,9
Njemačka	23.407	25.393	108,5	244.474	229.102	93,7	14.173	13.797	97,3	160.661	162.854	101,4
Poljska	1.187	1.516	127,7	15.251	18.137	118,9	4.657	6.621	142,2	52.252	53.229	101,9
Portugal	206	326	158,3	2.220	1.939	87,3	39	156	400,0	2.770	713	25,7

VANJSKA TRGOVINA

Izvoz po zemljama prema geografskim
zonama (nastavak)
u 000 KMUvoz po zemljama prema geografskim
zonama (nastavak)
u 000 KM

	X 2024	XI 2024	XI 2024 X 2024	I - XI 2023	I - XI 2024	I-XI 2024 I-XI 2023	X 2024	XI 2024	XI 2024 X 2024	I - XI 2023	I - XI 2024	I-XI 2024 I-XI 2023
Rumunija	625	387	61,9	3.170	11.710	369,4	880	788	89,5	10.210	8.085	79,2
Slovačka	1.687	1.718	101,8	15.046	15.538	103,3	460	341	74,1	9.253	6.340	68,5
Slovenija	9.743	10.317	105,9	102.034	110.804	108,6	5.546	5.364	96,7	64.220	67.874	105,7
Španija	509	835	164,0	7.962	7.382	92,7	1.006	916	91,1	7.159	9.654	134,9
Švedska	383	949	247,8	11.063	8.030	72,6	782	497	63,6	8.459	5.608	66,3
Ujedineno Kraljevstvo	-	-	-	-	-	-	-	4	-	-	4	-
ZEMLJE EFTE	2.038	1.379	67,7	21.891	19.363	88,5	2.158	2.500	115,8	12.840	28.429	221,4
Island	-	-	-	-	-	-	-	-	-	47	56	119,1
Lihtenštajn	35	178	508,6	2.048	610	29,8	945	1.366	144,6	181	14.813	-
Norveška	1.363	604	44,3	13.417	10.126	75,5	924	1.039	112,4	10.751	10.514	97,8
Švicarska	640	597	93,3	6.426	8.627	134,3	289	95	32,9	1.861	3.046	163,7
OSTALE EVROPSKE ZEMLJE	7.803	9.039	115,8	55.666	79.369	142,6	16.905	14.123	83,5	149.965	171.687	114,5
Albanija	738	548	74,3	7.387	7.698	104,2	37	92	248,6	1.080	890	82,4
Crna Gora	185	516	278,9	2.251	2.737	121,6	69	161	233,3	232	704	303,4
Kosovo	811	859	105,9	4.444	5.953	134,0	599	597	99,7	9.288	7.679	82,7
Sjeverna Makedonija	-	-	-	31	-	-	-	11	-	411	209	50,9
Ruska Federacija	2.865	3.278	114,4	27.292	34.656	127,0	6.875	5.428	79,0	54.709	74.101	135,4
Srbija	581	1.657	285,2	3.410	5.965	174,9	8.884	7.114	80,1	77.097	78.580	101,9
Turska	2.623	2.181	83,1	10.188	22.360	219,5	131	533	406,9	3.847	6.453	167,7
Ostale zemlje	-	-	-	663	-	-	310	187	60,3	3.301	3.071	93,0
AFRIKA	-	6	-	1.075	704	65,5	516	526	101,9	4.754	5.980	125,8
ZEMLJE SJEVERNE AFRIKE	-	6	-	842	688	81,7	201	260	129,4	3.122	3.288	105,3
OSTALE AFRIČKE ZEMLJE	-	-	-	233	16	6,9	315	266	84,4	1.632	2.692	165,0
AMERIKA	98	756	771,4	5.088	6.668	131,1	2.093	1.840	87,9	16.202	18.321	113,1
ZEMLJE SJEVERNE AMERIKE	98	756	771,4	4.747	6.389	134,6	275	235	85,5	4.168	5.246	125,9
Kanada	-	-	-	-	12	-	77	136	176,6	276	388	140,6
SAD	98	756	771,4	4.747	6.377	134,3	198	99	50,0	3.892	4.858	124,8
Ostale zemlje	-	-	-	-	-	-	-	-	-	-	-	-
ZEMLJE CENTRALNE AMERIKE I KARIBA	-	-	-	-	-	-	56	39	69,6	2.809	1.942	69,1
ZEMLJE JUŽNE AMERIKE	-	-	-	341	279	81,8	1.762	1.566	88,9	9.225	11.133	120,7
AZIJA	7.592	460	6,1	4.438	10.491	236,4	28.962	25.099	86,7	225.754	241.022	106,8
ZEMLJE BLISKOG I SREDNJEG ISTOKA	154	212	137,7	3.949	2.544	64,4	1.126	1.626	144,4	15.607	12.104	77,6
OSTALE ZEMLJE AZIJE	7.438	248	3,3	489	7.947	-	27.836	23.473	84,3	210.147	228.918	108,9
Indija	-	-	-	2	83	-	1.606	1.467	91,3	12.084	13.045	108,0
Japan	-	-	-	-	4	-	415	248	59,8	4.626	4.072	88,0
Kina	-	-	-	-	80	-	23.246	18.820	81,0	166.377	183.103	110,1
Malezija	-	-	-	-	-	-	101	105	104,0	398	477	119,8
Ostale zemlje	7.438	248	3,3	487	7.780	-	2.468	2.833	114,8	26.662	28.221	105,8
ZEMLJE OKEANIJE I POLARNOG REGIONA	-	15	-	74	508	686,5	2	-	-	1	57	-
AUSTRALIJA I NOVI ZELAND	-	15	-	74	508	686,5	2	-	-	-	8	-
Australija	-	15	-	74	196	264,9	-	-	-	-	-	-
Novi Zeland	-	-	-	-	312	-	2	-	-	-	2	-
Ostale zemlje	-	-	-	-	-	-	-	-	-	-	6	-
OSTALE ZEMLJE OKEANIJE I POLARNOG REGIONA	-	-	-	-	-	-	-	-	-	1	49	-
Neraspoređeno	-	-	-	99	12	12,1	1	6	600,0	400	453	113,3

Izvor: Baza podataka Uprave za indirektno/neizravno oporezivanje BiH

Prethodni podaci

TURIZAM

Turistički promet za novembar / studeni 2024. godine
Kapaciteti, turisti i noćenja

	Dolasci turista				Noćenja turista			
	XI 2024	XI 2024 XI 2023	I - XI 2024	I - XI 2024 I - XI 2023	XI 2024	XI 2024 XI 2023	I - XI 2024	I - XI 2024 I - XI 2023
Dolasci i noćenja turista								
UKUPNO	4.796	105,6	64.901	108,6	7.258	106,7	109.708	103,3
Domaći	3.647	102,0	34.057	115,7	5.145	99,3	56.365	108,6
Strani	1.149	118,8	30.844	101,6	2.113	130,3	53.343	98,2
BROJ LEŽAJA	2.093							

Dolasci i noćenja turista prema vrstama objekata

UKUPNO	4.796	105,6	64.901	108,6	7.258	106,7	109.708	103,3
Hoteli i sličan smještaj	4.715	106,8	60.958	110,4	7.155	107,6	104.209	104,3
Odmarališta i slični objekti za kraći odmor	81	62,3	2.319	77,7	103	66,0	2.929	76,2
Kampovi i prostori za kampiranje	-	-	1.624	104,6	-	-	2.570	103,0
Ostali smještaj	-	-	-	-	-	-	-	-
DOMAĆI	3.647	102,0	34.057	115,7	5.145	99,3	56.365	108,6
Hoteli i sličan smještaj	3.598	102,6	32.758	119,1	5.082	99,7	54.500	110,9
Odmarališta i slični objekti za kraći odmor	49	71,0	872	57,6	63	74,1	1.224	57,1
Kampovi i prostori za kampiranje	-	-	427	105,7	-	-	641	105,1
Ostali smještaj	-	-	-	-	-	-	-	-
STRANI	1.149	118,8	30.844	101,6	2.113	130,3	53.343	98,2
Hoteli i sličan smještaj	1.117	123,3	28.200	101,7	2.073	133,7	49.709	98,0
Odmarališta i slični objekti za kraći odmor	32	52,5	1.447	98,5	40	56,3	1.705	100,3
Kampovi i prostori za kampiranje	-	-	1.197	104,2	-	-	1.929	102,3
Ostali smještaj	-	-	-	-	-	-	-	-

Dolasci i noćenja turista prema načinu dolaska

	Individualno				Organizirano			
	dolasci turista		noćenje turista		dolasci turista		noćenje turista	
	XI 2024	Struktura %	XI 2024	Struktura %	XI 2024	Struktura %	XI 2024	Struktura %
UKUPNO	3.981	83,0	6.090	83,9	815	17,0	1.168	16,1
Domaći	2.914	73,2	4.232	69,5	733	89,9	913	78,2
Strani	1.067	26,8	1.858	30,5	82	10,1	255	21,8

Svrha dolaska turista

	Poslovno				Ostalo			
	dolasci turista		noćenje turista		dolasci turista		noćenje turista	
	XI 2024	Struktura %	XI 2024	Struktura %	XI 2024	Struktura %	XI 2024	Struktura %
UKUPNO	950	19,8	1.336	18,4	3.846	80,2	5.922	81,6
Domaći	907	95,5	1.271	95,1	2.740	71,2	3.874	65,4
Strani	43	4,5	65	4,9	1.106	28,8	2.048	34,6

TURIZAM

Dolasci i noćenja turista po zemljama prebivališta

	Dolasci turista				Noćenja turista			
	XI 2024	XI 2024 XI 2023	I - XI 2024	I - XI 2024 I - XI 2023	XI 2024	XI 2024 XI 2023	I - XI 2024	I - XI 2024 I - XI 2023
UKUPNO STRANI	1.149	118,8	30.844	101,6	2.113	130,3	53.343	98,2
Albanija	6	-	23	164,3	8	-	38	118,8
Austrija	76	200,0	1.370	112,9	182	206,8	2.644	114,7
Belgija	1	50,0	202	78,6	1	25,0	301	84,1
Bugarska	3	75,0	53	84,1	6	37,5	120	71,9
Crna Gora	43	138,7	187	50,1	149	-	419	64,6
Češka	14	155,6	558	99,1	20	181,8	761	108,7
Danska	2	66,7	170	97,7	2	50,0	271	90,0
Estonija	-	-	9	100,0	-	-	9	100,0
Finska	-	-	28	82,4	-	-	59	57,3
Francuska	18	225,0	349	85,8	32	-	560	88,6
Grčka	1	-	27	52,9	1	-	42	57,5
Nizozemska	28	-	791	103,3	107	-	1.635	102,0
Hrvatska	456	122,6	5.721	95,3	751	119,6	10.390	90,0
Irska	3	-	44	293,3	6	-	57	228,0
Island	-	-	11	137,5	-	-	35	-
Italija	40	125,0	685	86,5	59	100,0	1.092	77,8
Kipar	-	-	1	16,7	-	-	1	10,0
Latvija	-	-	6	16,7	-	-	6	16,7
Litvanija	2	-	19	126,7	6	-	27	150,0
Luksemburg	-	-	15	75,0	-	-	23	41,1
Mađarska	1	33,3	785	143,5	1	25,0	983	151,0
Sjeverna Makedonija	7	140,0	99	79,2	16	266,7	240	113,7
Malta	-	-	12	85,7	-	-	12	85,7
Norveška	2	33,3	77	233,3	15	68,2	174	280,7
Njemačka	51	81,0	2.560	94,1	123	76,9	5.955	91,9
Poljska	5	83,3	475	86,5	17	170,0	815	128,6
Portugal / Portugalija	-	-	11	61,1	-	-	11	47,8
Rumunija / Rumunjska	3	-	84	127,3	20	-	247	165,8
Rusija	1	25,0	56	82,4	1	25,0	87	74,4
Slovačka	-	-	60	49,2	-	-	83	48,5
Slovenija	110	94,0	2.502	104,4	163	120,7	3.690	112,1
Srbija	73	117,7	1.183	96,7	110	135,8	2.006	86,1
Španija / Španjolska	5	55,6	105	104,0	5	41,7	122	94,6
Švajcarska / Švicarska	12	109,1	385	99,2	46	112,2	812	95,1
Švedska	4	200,0	179	82,1	5	250,0	330	92,7
Turska	40	222,2	505	150,3	78	139,3	818	64,7
Ujedinjeno Kraljevstvo	1	50,0	207	96,3	1	50,0	337	106,3
Ukrajina	1	50,0	55	189,7	1	50,0	62	159,0
Ostale evropske zemlje	2	22,2	102	129,1	3	30,0	259	64,9
Egipat	-	-	11	47,8	-	-	28	35,4

TURIZAM
Dolasci i noćenja turista po zemljama prebivališta (nastavak)

	Dolasci turista				Noćenja turista			
	XI 2024	XI 2024 XI 2023	I - XI 2024	I - XI 2024 I - XI 2023	XI 2024	XI 2024 XI 2023	I - XI 2024	I - XI 2024 I - XI 2023
Južnoafrička Republika	-	-	8	200,0	-	-	8	44,4
Ostale afričke zemlje	2	-	31	77,5	2	-	45	54,2
Kanada	3	100,0	76	138,2	5	166,7	147	141,4
SAD	21	210,0	348	97,5	24	85,7	749	108,1
Ostale sjeverno - američke zemlje	-	-	7	43,8	-	-	21	95,5
Brazil	-	-	3	20,0	-	-	3	16,7
Ostale zemlje Južne i Srednje Amerike	2	66,7	82	88,2	2	40,0	183	86,3
Bahrein	2	-	61	28,5	2	-	76	14,1
Indija	1	100,0	54	163,6	2	200,0	67	142,6
Iran	-	-	8	61,5	-	-	18	46,2
Izrael	-	-	116	34,9	-	-	162	36,3
Japan	5	-	19	-	5	-	34	261,5
Južna Koreja	2	-	6	-	2	-	7	-
Katar	3	-	90	52,9	3	-	135	48,4
Narodna Republika Kina	4	-	203	-	7	-	245	-
Kuvajt	10	250,0	781	90,5	18	-	1.256	92,2
Malezija	8	-	30	50,9	8	-	42	71,2
Oman	-	-	108	8,0	-	-	144	7,5
Saudijska Arabija	48	68,6	8.236	155,3	63	70,8	13.158	151,6
Ujedinjeni Arapski Emirati	9	45,0	458	49,0	9	26,5	638	47,3
Ostale azijske zemlje	9	100,0	222	107,3	14	93,3	345	79,7
Australija	1	100,0	146	120,7	4	-	244	85,3
Novi Zeland	-	-	17	242,9	-	-	41	-
Ostale zemlje Okeanije	8	-	12	80,0	8	-	14	87,5

HERCEGOVAČKO - NERETVANSKI KANTON

PRIRODNO KRETANJE STANOVNIŠTVA I BRAKOVI

Prirodno kretanje stanovništva i brakovi po mjestu uobičajenog stanovanja

Općina	Ukupno rođeni	Živorodeni			Mrtvo-rođeni	Mjesto porođaja			Umrli			Od toga						Zaključeni brakovi	Razvedeni brakovi
		ukupno	po spolu			u zdravstvenoj ustanovi	na drugom mjestu		ukupno	po spolu		umrla dojenčad			nasilne smrti				
			muški	ženski			sa stručnom pomoći	bez stručne pomoći		muški	ženski	ukupno	muški	ženski	ukupno	muški	ženski		

Za mjesec novembar/ studeni 2024. godine - prvi rezultati

UKUPNO	108	108	55	53	-	108	-	-	170	84	86	-	-	-	-	-	-	42	9
Čitluk	10	10	1	9	-	10	-	-	13	6	7	-	-	-	-	-	-	2	-
Grad Čapljina	7	7	3	4	-	7	-	-	25	12	13	-	-	-	-	-	-	1	5
Grad Konjic	8	8	3	5	-	8	-	-	15	7	8	-	-	-	-	-	-	6	-
Grad Mostar	61	61	36	25	-	61	-	-	83	38	45	-	-	-	-	-	-	23	4
Grad Stolac	9	9	3	6	-	9	-	-	12	9	3	-	-	-	-	-	-	5	-
Jablanica	5	5	3	2	-	5	-	-	8	4	4	-	-	-	-	-	-	3	-
Neum	3	3	1	2	-	3	-	-	3	2	1	-	-	-	-	-	-	-	-
Prozor	5	5	5	-	-	5	-	-	11	6	5	-	-	-	-	-	-	2	-
Ravno	-	-	-	-	-	-	-	-	-	-	-	-	-	-	-	-	-	-	-

Za period januar / siječanj - novembar / studeni 2024. godine - prvi rezultati

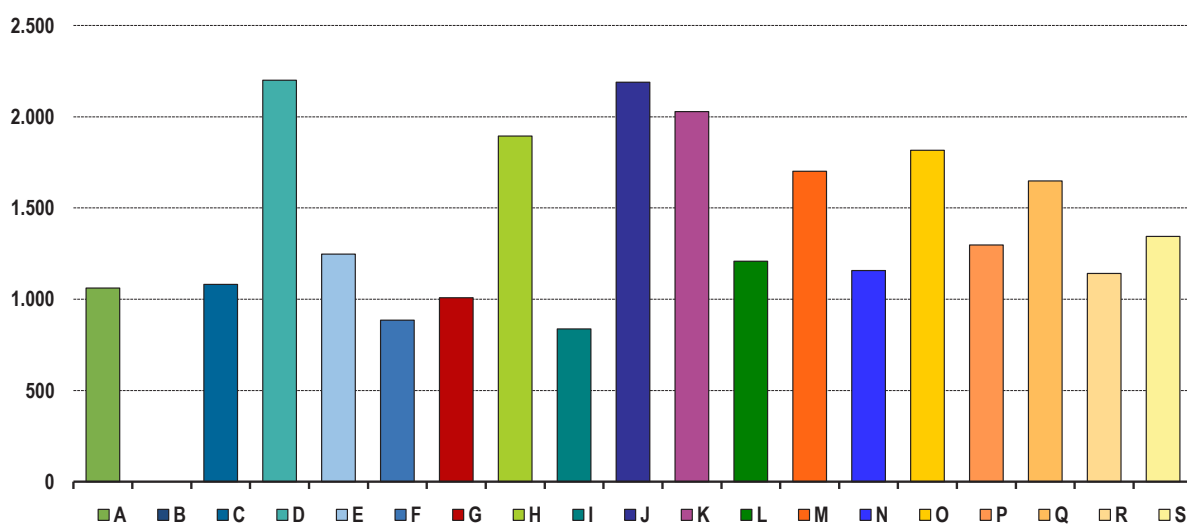
UKUPNO	1.294	1.292	682	610	2	1.294	-	-	1.905	936	969	17	6	11	29	15	14	851	68
Čitluk	134	134	70	64	-	134	-	-	130	60	70	1	1	-	-	-	-	72	3
Grad Čapljina	134	134	74	60	-	134	-	-	228	102	126	-	-	-	-	-	-	70	10
Grad Konjic	111	111	50	61	-	111	-	-	186	98	88	-	-	-	5	3	2	126	2
Grad Mostar	739	738	399	339	1	739	-	-	1.022	516	506	16	5	11	3	2	1	465	47
Grad Stolac	64	64	28	36	-	64	-	-	110	58	52	-	-	-	-	-	-	30	3
Jablanica	45	44	27	17	1	45	-	-	107	47	60	-	-	-	20	9	11	38	-
Neum	15	15	5	10	-	15	-	-	27	14	13	-	-	-	1	1	-	16	3
Prozor	50	50	27	23	-	50	-	-	95	41	54	-	-	-	-	-	-	34	-
Ravno	2	2	2	-	-	2	-	-	-	-	-	-	-	-	-	-	-	-	-

PLAĆE

Prosječna mjesečna isplaćena neto i bruto plaća zaposlenih po područjima KD BiH 2010

	Prosječna neto plaća u KM					Prosječna bruto plaća u KM				
	Ø 2023	X 2024	XI 2024	Index XI 2024 Ø 2023	Index XI 2024 X 2024	Ø 2023	X 2024	XI 2024	Index XI 2024 Ø 2023	Index XI 2024 X 2024
UKUPNO	1.327	1.457	1.433	108,0	98,4	2.072	2.284	2.226	107,4	97,5
A Poljoprivreda, šumarstvo i ribolov	927	1.024	1.061	114,5	103,6	1.439	1.588	1.631	113,3	102,7
B Vađenje ruda i kamena	549	-	-	-	-	838	-	-	-	-
C Prerađivačka industrija	1.056	1.118	1.081	102,4	96,7	1.623	1.723	1.658	102,2	96,2
D Proizvodnja i snabdijevanje električnom energijom, plinom, parom i klimatizacija	2.113	2.400	2.200	104,1	91,7	3.434	3.910	3.588	104,5	91,8
E Snabdijevanje vodom; uklanjanje otpadnih voda, upravljanje otpadom te djelatnosti sanacije okoliša	1.125	1.312	1.247	110,8	95,0	1.738	2.038	1.940	111,6	95,2
F Građevinarstvo	839	910	885	105,5	97,3	1.283	1.401	1.361	106,1	97,1
G Trgovina na veliko i na malo; popravak motornih vozila i motocikala	903	990	1.008	111,6	101,8	1.396	1.538	1.573	112,7	102,3
H Prijevoz i skladištenje	1.690	1.762	1.894	112,1	107,5	2.637	2.767	2.684	101,8	97,0
I Djelatnosti pružanja smještaja te pripreme i usluživanja hrane (hotelijerstvo i ugostiteljstvo)	766	841	837	109,3	99,5	1.175	1.286	1.276	108,6	99,2
J Informacije i komunikacije	2.022	2.232	2.189	108,3	98,1	3.183	3.574	3.452	108,5	96,6
K Finansijske djelatnosti i djelatnosti osiguranja	1.887	2.033	2.028	107,5	99,8	2.943	3.195	3.188	108,3	99,8
L Poslovanje nekretninama	1.066	1.183	1.208	113,3	102,1	1.657	1.842	1.882	113,6	102,2
M Stručne, naučne i tehničke djelatnosti	1.381	1.727	1.701	123,2	98,5	2.153	2.655	2.614	121,4	98,5
N Administrativne i pomoćne uslužne djelatnosti	1.122	1.181	1.157	103,1	98,0	1.739	1.839	1.798	103,4	97,8
O Javna uprava i odbrana; obavezno socijalno osiguranje	1.652	1.820	1.816	109,9	99,8	2.582	2.857	2.851	110,4	99,8
P Obrazovanje	1.220	1.311	1.297	106,3	98,9	1.897	2.047	2.028	106,9	99,1
Q Djelatnosti zdravstvene i socijalne zaštite	1.520	1.749	1.648	108,4	94,2	2.380	2.746	2.582	108,5	94,0
R Umjetnost, zabava i rekreacija	1.061	1.103	1.141	107,5	103,4	1.662	1.731	1.807	108,7	104,4
S Ostale uslužne djelatnosti	1.278	1.298	1.344	105,2	103,5	1.982	2.019	2.092	105,5	103,6

Prosječna neto plaća u KM, novembar / studeni 2024.



Proizvodnja, prodaja i zalihe šumskih sortimenata

Novembar / Studeni 2024. godine

000 m³

	Proizvodnja				Prodaja		Zalihe (stanje krajem mjeseca) 2024
	XI		I - XI		I - XI		
	2023	2024	2023	2024	2023	2024	
UKUPNO	5	5	65	59	63	57	16
Trupci četinarā/četinjača	1	1	5	5	5	5	0
Jamsko drvo četinarā/četinjača	0	0	0	0	0	0	-
Ostalo dugo drvo četinarā/četinjača	0	-	0	-	0	-	-
Prostomo drvo četinarā/četinjača	0	0	2	2	2	3	0
Trupci lišćara/listača	1	2	17	19	17	20	0
Jamsko drvo lišćara/listača	-	-	-	-	-	-	-
Ostalo dugo drvo lišćara/listača	-	-	-	-	-	-	-
Prostomo drvo lišćara/listača	-	-	-	-	-	-	-
Ogrjevno drvo četinarā/četinjača	-	-	-	-	-	-	-
Ogrjevno drvo lišćara/listača	3	3	39	33	37	29	16
Ostalo grubo obrađeno drvo ¹⁾	-	-	-	-	-	-	-

¹⁾ Uključuje sitno tehničko drvo, cijepane drvene motke i kolje

INDUSTRIJA

Indeks obima industrijske proizvodnje

Prema GIG, područjima i oblastima KD BiH 2010.

Novembar / Studeni 2024. godine

	<u>XI 2024</u> Ø 2023	<u>XI 2024</u> X 2024	<u>XI 2024</u> XI 2023	<u>I - XI 2024</u> I - XI 2023
INDUSTRIJA UKUPNO	82,9	113,2	76,3	78,2
PREMA GLAVNIM INDUSTRIJSKIM GRUPACIJAMA				
AI Intermedijarni proizvodi	76,7	123,9	85,0	67,5
AE Energija	98,6	108,5	80,9	92,7
BB Kapitalni proizvodi	61,8	95,3	62,3	81,3
CD Trajni proizvodi za široku potrošnju	103,2	85,9	97,9	102,2
CN Netrajni proizvodi za široku potrošnju	92,5	87,8	123,2	96,8
PREMA PODRUČJIMA I OBLASTIMA KD-a				
B VAĐENJE RUDA I KAMENA	127,1	49,9	-*	130,6
08 Vađenje ostalih ruda i kamena	127,1	49,9	-*	130,6
C PRERAĐIVAČKA INDUSTRIJA	76,8	115,9	86,1	71,6
10 Proizvodnja prehrambenih proizvoda	100,7	96,8	135,6	96,2
11 Proizvodnja pića	73,0	62,2	106,6	101,9
14 Proizvodnja odjeće	83,6	101,4	94,7	85,6
16 Prerada drva i proizvoda od drva i pluta, osim namještaja; proizvodnja predmeta od slame i pletarskih materijala	140,1	144,9	133,7	114,0
17 Proizvodnja papira i proizvoda od papira	103,4	99,9	92,5	99,1
18 Štampanje i umnožavanje snimljenih zapisa	92,1	113,2	79,2	74,8
20 Proizvodnja hemikalija i hemijskih proizvoda	90,3	81,0	88,5	105,2
22 Proizvodnja proizvoda od gume i plastičnih masa	149,7	122,0	134,2	90,7
23 Proizvodnja ostalih nemetalnih mineralnih proizvoda	73,0	94,0	104,2	65,9
24 Proizvodnja baznih metala	50,6	210,1	94,8	41,8
25 Proizvodnja gotovih metalnih proizvoda, osim mašina i opreme	107,9	97,8	97,6	101,6
26 Proizvodnja računara te elektroničkih i optičkih proizvoda	11,0	84,6	-	-
28 Proizvodnja mašina i uređaja, d. n.	71,2	104,8	68,3	96,3
31 Proizvodnja namještaja	108,5	85,0	103,1	104,9
32 Ostala prerađivačka industrija	43,9	118,9	41,1	74,7
D PROIZVODNJA I SNABDIJEVANJE/OPSKRBA ELEKTRIČNOM ENERGIJOM I PLINOM (OSIM 35.3)¹	98,6	108,5	80,9	92,7
35 Proizvodnja i snabdijevanje/opskrba električnom energijom i plinom (osim 35.3) ¹	98,6	108,5	80,9	92,7

1) Grana djelatnosti 35.3. Proizvodnja i snabdijevanje/opskrba parom i klimatizacija

Izvoz po područjima klasifikacije
djelatnosti KD BiH 2010
u 000 KMUvoz po područjima klasifikacije
djelatnosti KD BiH 2010
u 000 KM

	X 2024	XI 2024	XI 2024 X 2024	I - XI 2023	I - XI 2024	I-XI 2024 I-XI 2023	X 2024	XI 2024	XI 2024 X 2024	I - XI 2023	I - XI 2024	I-XI 2024 I-XI 2023
UKUPNO	65.180	56.664	86,9	873.801	830.983	95,1	165.685	150.257	90,7	1.842.222	1.773.740	96,3
A Poljoprivreda, šumarstvo i ribarstvo	314	908	289,5	13.572	17.044	125,6	5.057	4.517	89,3	35.684	44.529	124,8
B Vađenje rude i kamena	16	97	599,9	319	386	120,9	419	685	163,6	4.848	4.861	100,3
C Prerađivačka industrija	60.450	51.589	85,3	733.003	758.484	103,5	156.172	143.994	92,2	1.745.188	1.701.083	97,5
D Proizvodnja i snabdijevanje električnom energijom, gasom/plinom, parom i klimatizacija	1.699	1.708	100,5	109.596	37.846	34,5	3.308	536	16,2	48.099	12.854	26,7
Ostalo	2.701	2.361	87,4	17.312	17.222	99,5	728	525	72,1	8.403	10.413	123,9
Nerazvrstano po kategorijama	-	-	-	-	-	-	-	-	-	-	-	-

Izvor: Baza podataka Uprave za indirektno/neizravno oporezivanje BiH

Prethodni podaci

Izvoz po sektorima i odsjecima
SMTK - Rev. 4
u 000 KMUvoz po sektorima i odsjecima
SMTK - Rev. 4
u 000 KM

	X 2024	XI 2024	XI 2024 X 2024	I - XI 2023	I - XI 2024	I-XI 2024 I-XI 2023	X 2024	XI 2024	XI 2024 X 2024	I - XI 2023	I - XI 2024	I-XI 2024 I-XI 2023
UKUPNO	65.180	56.664	86,9	873.801	830.983	95,1	165.685	150.257	90,7	1.842.222	1.773.740	96,3
0 HRANA I ŽIVE ŽIVOTINJE	531	1.259	237,1	18.017	17.685	98,2	38.605	37.346	96,7	354.786	398.589	112,3
00 Žive životinje	1	1	100,0	3	7	233,3	113	89	78,8	3.274	3.296	100,7
01 Meso i mesne prerađevine	-	-	-	97	13	13,4	1.180	1.685	142,8	8.154	9.983	122,4
02 Mlijeko, mliječne prerađevine i jaja	7	-	-	462	553	119,7	3.772	3.171	84,1	62.265	66.913	107,5
03 Ribe, vodozemci i njihove prerađevine	47	177	376,6	4.908	936	19,1	4.379	2.653	60,6	24.569	28.409	115,6
04 Žitarice i proizvodi od žitarica	139	74	53,2	2.225	2.404	108,0	5.082	4.831	95,1	41.945	44.711	106,6
05 Voće i povrće	187	539	288,2	8.609	10.248	119,0	4.646	5.137	110,6	44.102	47.729	108,2
06 Šećer, šećerne prerađevine i med	1	32	-	77	245	318,2	684	426	62,3	7.280	7.432	102,1
07 Kafa, čaj, kakao i začini	139	363	261,2	1.240	2.836	228,7	6.871	8.102	117,9	51.264	64.041	124,9
08 Hrana za životinje	-	-	-	-	-	-	1.261	1.100	87,2	14.612	15.092	103,3
09 Ostali jestivi proizvodi	10	73	730,0	396	443	111,9	10.617	10.152	95,6	97.321	110.983	114,0
1 PIĆA I DUHAN	1.732	1.656	95,6	20.778	24.746	119,1	5.896	5.127	87,0	45.379	56.595	124,7
11 Pića	1.732	1.656	95,6	20.778	24.746	119,1	4.078	3.516	86,2	36.056	42.878	118,9
12 Duhan i proizvodi od duhana	-	-	-	-	-	-	1.818	1.611	88,6	9.323	13.717	147,1
2 SIROVE MATERIJE NEJESTIVE, OSIM GORIVA	3.060	3.240	105,9	30.494	27.784	91,1	2.634	1.695	64,4	12.627	19.205	152,1
21 Sirove kože i sirovo krzno	-	-	-	-	-	-	-	-	-	-	-	-
22 Uljano sjemenje i plodovi	-	-	-	-	-	-	16	-	-	50	23	46,0
23 Sirovi i sintetički kaučuk	-	-	-	8	-	-	1	5	500,0	68	107	157,4
24 Drvo i pluta	293	358	122,2	7.596	3.084	40,6	141	335	237,6	1.013	1.608	158,7
25 Celuloza i papirni otpaci	-	-	-	-	-	-	-	-	-	-	-	-
26 Sirova tekstilna vlakna i njihovi otpaci	-	-	-	13	5	38,5	125	172	137,6	1.027	1.110	108,1
27 Prirodna đubriva i minerali osim goriva	16	18	112,5	406	611	150,5	293	499	170,3	3.887	3.222	82,9
28 Metalne rude i otpaci od metala	2.701	2.360	87,4	17.216	16.957	98,5	522	308	59,0	2.911	8.101	278,3
29 Sirovine biljne i životinjske, ostale	50	504	-	5.255	7.127	135,6	1.536	376	24,5	3.671	5.034	137,1

VANJSKA TRGOVINA

Izvoz po sektorima i odsjecima
SMTK - Rev. 4 (nastavak)
u 000 KMUvoz po sektorima i odsjecima
SMTK - Rev. 4 (nastavak)
u 000 KM

	X 2024	XI 2024	XI 2024 X 2024	I - XI 2023	I - XI 2024	I-XI 2024 I-XI 2023	X 2024	XI 2024	XI 2024 X 2024	I - XI 2023	I - XI 2024	I-XI 2024 I-XI 2023
3 MINERALNA GORIVA, MAZIVA I SRODNI PROIZVODI	1.699	1.792	105,5	109.634	38.015	34,7	3.978	1.150	28,9	54.545	19.609	36,0
32 Ugalj, koks i briketi	-	84	-	38	169	444,7	197	213	108,1	1.415	2.131	150,6
33 Nafta i derivati od nafte	-	-	-	-	-	-	473	401	84,8	5.029	4.623	91,9
34 Prirodni i industrijski gas	-	-	-	-	-	-	-	-	-	2	1	50,0
35 Električna energija	1.699	1.708	100,5	109.596	37.846	34,5	3.308	536	16,2	48.099	12.854	26,7
4 ULJA, MASTI I VOSKOVI ŽIVOTINJSKOG ILI BILJNOG PORIJEKLA	16	12	75,0	254	164	64,6	1.586	1.587	100,1	11.363	12.407	109,2
41 Životinjska ulja i masti	-	2	-	-	2	-	11	25	227,3	187	87	46,5
42 Biljna ulja i masti, sirova i rafinirana	-	2	-	104	19	18,3	1.572	1.562	99,4	11.051	12.204	110,4
43 Prerađena biljna i životinjska ulja i masnoće	16	8	50,0	150	143	95,3	3	-	-	125	116	92,8
5 HEMIJSKI/KEMIJSKI PROIZVODI	643	612	95,2	14.132	15.503	109,7	27.657	24.878	90,0	292.599	313.343	107,1
51 Organske hemikalije/kemikalije	-	-	-	7	1	14,3	130	110	84,6	1.084	1.291	119,1
52 Anorganske hemikalije/kemikalije	14	33	235,7	217	177	81,6	200	226	113,0	5.753	3.828	66,5
53 Boje i štavila	387	368	95,1	10.474	10.364	98,9	1.626	1.219	75,0	17.274	19.548	113,2
54 Medicinski i farmaceutski proizvodi	57	113	198,2	1.869	3.131	167,5	16.142	14.266	88,4	164.727	182.025	110,5
55 Toaletni proizvodi i proizvodi za čišćenje	163	55	33,7	1.133	1.360	120,0	4.026	4.483	111,4	41.980	51.237	122,1
56 Vještačka đubriva	-	-	-	-	117	-	164	32	19,5	1.327	1.507	113,6
57 Plastične mase u primarnim oblicima	11	-	-	5	22	440,0	772	805	104,3	8.973	8.814	98,2
58 Plastične mase, ne-primarni oblici	6	9	150,0	170	150	88,2	1.151	769	66,8	10.459	11.049	105,6
59 Ostale hemikalije/kemikalije	5	34	680,0	257	181	70,4	3.446	2.968	86,1	41.022	34.044	83,0
6 INDUSTRIJSKI PROIZVODI, RAZVRSTANI UGLAVNOM PO VRSTI SIROVINA	29.074	31.158	107,2	450.183	428.758	95,2	40.878	42.233	103,3	592.225	455.499	76,9
61 Koža, krzno i proizvodi od kože i krzna	1	-	-	3	14	466,7	-	8	-	47	59	125,5
62 Guma i gumeni proizvodi	34	1	2,9	56	152	271,4	4.503	2.248	49,9	27.331	29.787	109,0
63 Proizvodi od drveta, osim namještaja	275	244	88,7	3.593	3.352	93,3	1.236	1.188	96,1	12.656	13.798	109,0
64 Papir, ljepenka i ostali slični proizvodi	462	288	62,3	4.926	4.008	81,4	1.676	1.941	115,8	20.270	20.743	102,3
65 Predivo, tkanine i tekstilni proizvodi	139	61	43,9	541	818	151,2	2.204	1.074	48,7	13.794	13.522	98,0
66 Proizvodi od nemetalnih minerala	841	1.117	132,8	11.109	9.939	89,5	8.605	7.372	85,7	76.868	81.264	105,7
67 Željezo i čelik	1.657	1.931	116,5	18.365	16.672	90,8	4.390	5.134	116,9	70.333	65.925	93,7
68 Obojeni metali	7.163	11.784	164,5	208.793	208.614	99,9	12.775	17.108	133,9	314.217	171.318	54,5
69 Metalni proizvodi	18.502	15.732	85,0	202.797	185.189	91,3	5.489	6.160	112,2	56.709	59.083	104,2
7 MAŠINE/STROJEVI I TRANSPORTNA SREDSTVA	9.010	8.091	89,8	103.467	97.987	94,7	30.320	26.543	87,5	361.445	372.861	103,2
71 Pogonske mašine i oprema	419	5	1,2	41	636	-	510	312	61,2	4.401	4.421	100,5
72 Mašine specijalizirane za određene industrije	109	58	53,2	2.851	2.222	77,9	1.686	1.717	101,8	29.529	31.965	108,2
73 Mašine za obradu metala	2.032	1.503	74,0	16.446	16.203	98,5	608	412	67,8	17.203	11.990	69,7
74 Ostale industrijske mašine i dijelovi	5.588	5.765	103,2	75.975	70.916	93,3	7.909	4.831	61,1	58.981	69.564	117,9
75 Kancelarijske mašine i mašine za automatsku obradu podataka	1	61	-	2.293	926	40,4	148	1.215	820,9	3.882	5.007	129,0
76 Telekomunikacijski aparati i aparati za snimanje zvuka	-	235	-	161	726	450,9	660	441	66,8	13.976	14.623	104,6
77 Električne mašine, aparati i uređaji	687	327	47,6	4.468	4.874	109,1	6.255	5.215	83,4	64.899	69.227	106,7
78 Drumaska vozila	164	137	83,5	1.027	1.218	118,6	12.543	12.400	98,9	168.321	165.897	98,6
79 Ostala transportna vozila	10	-	-	205	266	129,8	1	-	-	253	167	66,0
8 RAZNI INDUSTRIJSKI PROIZVODI	19.415	8.844	45,6	126.842	180.341	142,2	14.131	9.698	68,6	117.250	125.628	107,1
81 Montažne zgrade, sanitarni, rasvjetni i grijajući uređaji	29	45	155,2	1.662	979	58,9	1.154	973	84,3	10.186	10.694	105,0
82 Namještaj i njegovi dijelovi	2.232	1.685	75,5	19.044	20.101	105,6	697	902	129,4	5.306	6.201	116,9
83 Torbe, tašne, neseseri i slični proizvodi	-	7	-	16	17	106,3	305	101	33,1	1.799	2.497	138,8
84 Odjeća	257	252	98,1	3.618	3.372	93,2	2.237	1.525	68,2	17.958	19.526	108,7
85 Obuća	18	14	77,8	72	75	104,2	982	292	29,7	8.360	9.177	109,8
87 Naučni i kontrolni instrumenti	4	5	125,0	132	323	244,7	2.880	1.807	62,7	23.074	26.204	113,6
88 Fotografski i optički proizvodi, satovi	-	-	-	8	5	62,5	54	75	138,9	950	1.011	106,4
89 Ostali industrijski proizvodi	16.875	6.836	40,5	102.290	155.469	152,0	5.822	4.023	69,1	49.617	50.318	101,4
9 Proizvodi, nerazvrstani po kategorijama	-	-	-	-	-	-	-	-	-	3	4	133,3

Izvor: Baza podataka Uprave za indirektno/neizravno oporezivanje BiH
Prethodni podaci

Izvoz prema međunarodnoj klasifikaciji
Ekonomске namjene proizvoda (BEC) Rev. 4Uvoz prema međunarodnoj klasifikaciji
Ekonomске namjene proizvoda (BEC) Rev. 4

u 000 KM

u 000 KM

	X 2024	XI 2024	<u>XI 2024</u> <u>X 2024</u>	I - XI 2023	I - XI 2024	<u>I-XI 2024</u> <u>I-XI 2023</u>	X 2024	XI 2024	<u>XI 2024</u> <u>X 2024</u>	I - XI 2023	I - XI 2024	<u>I-XI 2024</u> <u>I-XI 2023</u>
UKUPNO	65.180	56.664	86,9	873.801	830.983	95,1	165.685	150.257	90,7	1.842.222	1.773.740	96,3
1. Hrana i pića	2.262	2.915	128,9	38.802	42.469	109,5	42.982	41.354	96,2	387.215	438.225	113,2
2. Industrijski materijali	32.842	35.241	107,3	492.385	468.496	95,1	49.203	51.168	104,0	698.048	555.807	79,6
3. Goriva i maziva	1.767	1.872	105,9	110.113	38.356	34,8	4.035	1.303	32,3	55.956	21.143	37,8
4. Kapitalni proizvodi (osim transportnih sredstava), dijelovi i pribor	9.132	8.178	89,6	113.309	102.447	90,4	20.506	15.667	76,4	211.501	229.793	108,6
5. Transportna sredstva, njihovi dijelovi i pribor	201	137	68,2	1.257	1.628	129,5	16.917	14.558	86,1	195.191	195.213	100,0
6. Proizvodi za široku potrošnju	3.680	3.259	88,6	36.000	40.274	111,9	31.859	26.207	82,3	292.796	332.930	113,7
7. Proizvodi, drugdje nespomenuti	15.296	5.062	33,1	81.935	137.313	167,6	183	-	-	1.515	629	41,5

Izvor: Baza podataka Uprave za indirektno/neizravno oporezivanje BiH

Prethodni podaci

Izvoz po zemljama prema geografskim
zonama
u 000 KMUvoz po zemljama prema geografskim
zonama
u 000 KM

	X 2024	XI 2024	<u>XI 2024</u> <u>X 2024</u>	I - XI 2023	I - XI 2024	<u>I-XI 2024</u> <u>I-XI 2023</u>	X 2024	XI 2024	<u>XI 2024</u> <u>X 2024</u>	I - XI 2023	I - XI 2024	<u>I-XI 2024</u> <u>I-XI 2023</u>
UKUPNO	65.180	56.664	86,9	873.801	830.983	95,1	165.685	150.257	90,7	1.842.222	1.773.740	96,3
ZEMLJE EU	43.288	36.995	85,5	603.739	514.840	85,3	111.174	95.292	85,7	1.104.123	1.153.151	104,4
Austrija	1.192	825	69,2	12.958	14.189	109,5	2.177	2.076	95,4	32.454	32.298	99,5
Belgija	63	60	95,2	1.288	702	54,5	3.882	3.893	100,3	39.118	41.481	106,0
Bugarska	27	57	211,1	218	5.401	-	347	281	81,0	6.414	4.834	75,4
Češka	7.335	90	1,2	1.276	9.881	774,4	1.984	2.801	141,2	22.532	28.961	128,5
Kipar	95	162	170,5	1.508	1.508	100,0	-	3	-	111	58	52,3
Danska	129	38	29,5	888	814	91,7	2.568	2.816	109,7	19.364	27.279	140,9
Estonija	-	-	-	-	-	-	144	313	217,4	1.395	1.952	139,9
Finska	-	3	-	3.029	41	1,4	55	163	296,4	1.366	1.182	86,5
Francuska	30	58	193,3	5.524	1.442	26,1	5.333	5.078	95,2	61.165	61.687	100,9
Grčka	70	3	4,3	917	537	58,6	1.878	1.180	62,8	15.411	17.512	113,6
Hrvatska	14.644	13.134	89,7	217.436	193.143	88,8	27.174	17.606	64,8	236.177	217.772	92,2
Irska	-	-	-	-	-	-	2.077	1.441	69,4	17.102	21.330	124,7
Italija	3.402	7.930	233,1	125.061	87.683	70,1	13.639	11.881	87,1	123.365	147.291	119,4
Latvija (Letonija)	-	-	-	-	6	-	61	32	52,5	421	440	104,5
Litvanija	-	-	-	2	3	150,0	453	832	183,7	4.558	6.854	150,4
Luksemburg	-	-	-	-	-	-	23	18	78,3	261	196	75,1
Mađarska	310	290	93,5	5.681	4.792	84,4	1.758	1.427	81,2	15.793	19.676	124,6
Malta	-	-	-	-	-	-	3	2	66,7	172	18	10,5
Nizozemska	1	-	-	525	146	27,8	3.149	801	25,4	25.398	18.343	72,2
Njemačka	12.084	11.212	92,8	167.057	132.890	79,5	22.910	25.070	109,4	276.242	283.252	102,5
Poljska	988	428	43,3	16.882	25.968	153,8	6.776	4.912	72,5	63.496	63.783	100,5
Portugal	-	-	-	-	1	-	239	195	81,6	2.480	2.913	117,5

VANJSKA TRGOVINA

Izvoz po zemljama prema geografskim
zonama (nastavak)
u 000 KMUvoz po zemljama prema geografskim
zonama (nastavak)
u 000 KM

	X 2024	XI 2024	XI 2024 X 2024	I - XI 2023	I - XI 2024	I-XI 2024 I-XI 2023	X 2024	XI 2024	XI 2024 X 2024	I - XI 2023	I - XI 2024	I-XI 2024 I-XI 2023
Rumunija	1.111	1.086	97,7	15.644	10.858	69,4	2.034	1.199	58,9	25.931	23.612	91,1
Slovačka	155	136	87,7	2.834	4.108	145,0	1.633	956	58,5	11.084	9.535	86,0
Slovenija	608	902	148,4	5.545	7.919	142,8	5.415	5.409	99,9	53.486	62.262	116,4
Španija	879	226	25,7	14.175	10.092	71,2	4.307	3.720	86,4	39.148	43.030	109,9
Švedska	165	355	215,2	5.291	2.716	51,3	1.150	1.159	100,8	9.679	15.472	159,9
Ujedineno Kraljevstvo	-	-	-	-	-	-	5	28	560,0	-	128	-
ZEMLJE EFTE	294	877	298,3	41.094	34.901	84,9	6.145	9.315	151,6	31.811	57.788	181,7
Island	-	-	-	-	-	-	2	8	400,0	175	131	74,9
Lihtenštajn	46	5	10,9	5.842	5.704	97,6	1.324	1.282	96,8	13.522	11.125	82,3
Norveška	248	872	351,6	35.043	28.633	81,7	4.704	7.884	167,6	14.844	44.489	299,7
Švicarska	-	-	-	209	564	269,9	115	141	122,6	3.270	2.043	62,5
OSTALE EVROPSKE ZEMLJE	11.232	10.518	93,6	118.128	115.150	97,5	27.373	23.470	85,7	360.249	287.323	79,8
Albanija	5.463	5.196	95,1	43.514	47.525	109,2	199	279	140,2	1.817	3.387	186,4
Crna Gora	130	55	42,3	448	654	146,0	128	-	-	634	1.009	159,1
Kosovo	799	762	95,4	12.508	11.048	88,3	2.225	1.125	50,6	13.958	17.047	122,1
Sjeverna Makedonija	1	-	-	1.467	116	7,9	65	-	-	111.753	548	0,5
Ruska Federacija	3.528	2.946	83,5	39.733	39.860	100,3	17.497	17.275	98,7	159.644	175.147	109,7
Srbija	1.035	1.223	118,2	11.388	8.957	78,7	5.940	3.759	63,3	57.777	74.217	128,5
Turska	50	6	12,0	2.414	364	15,1	847	861	101,7	11.870	13.570	114,3
Ostale zemlje	226	330	146,0	6.656	6.626	99,5	472	171	36,2	2.796	2.398	85,8
AFRIKA	-	-	-	10.746	5.816	54,1	543	580	106,8	5.468	5.586	102,2
ZEMLJE SJEVERNE AFRIKE	-	-	-	413	175	42,4	195	452	231,8	4.129	4.000	96,9
OSTALE AFRIČKE ZEMLJE	-	-	-	10.333	5.641	54,6	348	128	36,8	1.339	1.586	118,4
AMERIKA	6.349	4.287	67,5	66.358	74.670	112,5	6.281	5.179	82,5	69.347	70.391	101,5
ZEMLJE SJEVERNE AMERIKE	5.078	2.754	54,2	43.727	52.537	120,1	2.928	1.572	53,7	42.763	36.468	85,3
Kanada	-	3	-	31	5	16,1	57	37	64,9	509	544	106,9
SAD	5.078	2.751	54,2	43.696	52.532	120,2	2.871	1.535	53,5	42.254	35.924	85,0
Ostale zemlje	-	-	-	-	-	-	-	-	-	-	-	-
ZEMLJE CENTRALNE AMERIKE I KARIBA	1.207	1.174	97,3	18.429	17.918	97,2	537	487	90,7	4.126	5.773	139,9
ZEMLJE JUŽNE AMERIKE	64	359	560,9	4.202	4.215	100,3	2.816	3.120	110,8	22.458	28.150	125,3
AZIJA	4.011	3.985	99,4	33.598	85.436	254,3	14.149	16.393	115,9	269.733	170.521	63,2
ZEMLJE BLISKOG I SREDNJEG ISTOKA	79	2.745	-	7.261	65.057	896,0	785	2.674	340,6	2.312	22.013	952,1
OSTALE ZEMLJE AZIJE	3.932	1.240	31,5	26.337	20.379	77,4	13.364	13.719	102,7	267.421	148.508	55,5
Indija	3.604	230	6,4	9.464	10.232	108,1	1.127	1.479	131,2	137.592	12.719	9,2
Japan	-	17	-	4	17	425,0	1.032	1.719	166,6	11.188	14.004	125,2
Kina	19	27	142,1	616	420	68,2	9.208	9.038	98,2	90.942	98.233	108,0
Malezija	-	-	-	11.710	-	-	43	77	179,1	1.092	1.164	106,6
Ostale zemlje	309	966	312,6	4.543	9.710	213,7	1.954	1.406	72,0	26.607	22.388	84,1
ZEMLJE OKEANIJE I POLARNOG REGIONA	-	2	-	138	107	77,5	5	2	40,0	79	28.758	-
AUSTRALIJA I NOVI ZELAND	-	2	-	138	107	77,5	1	2	200,0	75	28.723	-
Australija	-	1	-	79	13	16,5	1	1	100,0	72	28.719	-
Novi Zeland	-	1	-	59	94	159,3	-	1	-	3	4	133,3
Ostale zemlje	-	-	-	-	-	-	-	-	-	-	-	-
OSTALE ZEMLJE OKEANIJE I POLARNOG REGIONA	-	-	-	-	-	-	4	-	-	4	35	875,0
Neraspoređeno	6	-	-	-	63	-	15	26	173,3	1.412	222	15,7

Izvor: Baza podataka Uprave za indirektno/neizravno oporezivanje BiH

Prethodni podaci

TURIZAM

Turistički promet za novembar / studeni 2024. godine
Kapaciteti, turisti i noćenja

	Dolasci turista				Noćenja turista			
	XI 2024	XI 2024 XI 2023	I - XI 2024	I - XI 2024 I - XI 2023	XI 2024	XI 2024 XI 2023	I - XI 2024	I - XI 2024 I - XI 2023
Dolasci i noćenja turista								
UKUPNO	12.737	131,0	299.372	116,1	20.882	125,5	638.478	113,3
Domaći	4.315	116,6	83.933	99,2	6.544	119,2	175.892	96,9
Strani	8.422	139,8	215.439	124,4	14.338	128,6	462.586	121,1
BROJ LEŽAJA	6.399							

Dolasci i noćenja turista prema vrstama objekata

UKUPNO	12.737	131,0	299.372	116,1	20.882	125,5	638.478	113,3
Hoteli i sličan smještaj	12.251	131,8	285.593	115,7	19.622	123,7	605.825	112,2
Odmarališta i slični objekti za kraći odmor	486	113,3	12.757	129,0	1.260	163,4	31.314	142,1
Kampovi i prostori za kampiranje	-	-	1.022	102,1	-	-	1.339	79,9
Ostali smještaj	-	-	-	-	-	-	-	-
DOMAĆI	4.315	116,6	83.933	99,2	6.544	119,2	175.892	96,9
Hoteli i sličan smještaj	4.080	122,7	75.905	98,9	5.752	119,6	153.481	94,2
Odmarališta i slični objekti za kraći odmor	235	62,5	7.322	103,1	792	116,8	21.492	124,5
Kampovi i prostori za kampiranje	-	-	706	93,3	-	-	919	71,5
Ostali smještaj	-	-	-	-	-	-	-	-
STRANI	8.422	139,8	215.439	124,4	14.338	128,6	462.586	121,1
Hoteli i sličan smještaj	8.171	136,8	209.688	123,3	13.870	125,5	452.344	120,1
Odmarališta i slični objekti za kraći odmor	251	-	5.435	194,9	468	-	9.822	206,0
Kampovi i prostori za kampiranje	-	-	316	129,5	-	-	420	107,4
Ostali smještaj	-	-	-	-	-	-	-	-

Dolasci i noćenja turista prema načinu dolaska

	Individualno				Organizirano			
	dolasci turista		noćenje turista		dolasci turista		noćenje turista	
	XI 2024	Struktura %	XI 2024	Struktura %	XI 2024	Struktura %	XI 2024	Struktura %
UKUPNO	8.318	65,3	12.918	61,9	4.419	34,7	7.964	38,1
Domaći	3.769	45,3	5.720	44,3	546	12,4	824	10,3
Strani	4.549	54,7	7.198	55,7	3.873	87,6	7.140	89,7

Svrha dolaska turista

	Poslovno				Ostalo			
	dolasci turista		noćenje turista		dolasci turista		noćenje turista	
	XI 2024	Struktura %	XI 2024	Struktura %	XI 2024	Struktura %	XI 2024	Struktura %
UKUPNO	2.531	19,9	3.587	17,2	10.206	80,1	17.295	82,8
Domaći	1.712	67,6	2.417	67,4	2.603	25,5	4.127	23,9
Strani	819	32,4	1.170	32,6	7.603	74,5	13.168	76,1

TURIZAM

Dolasci i noćenja turista po zemljama prebivališta

	Dolasci turista				Noćenja turista			
	XI 2024	XI 2024 XI 2023	I - XI 2024	I - XI 2024 I - XI 2023	XI 2024	XI 2024 XI 2023	I - XI 2024	I - XI 2024 I - XI 2023
UKUPNO STRANI	8.422	139,8	215.439	124,4	14.338	128,6	462.586	121,1
Albanija	49	222,7	471	89,4	163	-	755	50,6
Austrija	127	122,1	4.588	105,3	220	149,7	9.471	98,6
Belgija	12	171,4	1.929	105,6	19	237,5	4.809	94,7
Bugarska	12	200,0	1.181	122,9	13	216,7	2.098	163,4
Crna Gora	165	113,0	1.633	98,6	253	124,6	2.597	98,7
Češka	9	69,2	1.216	85,1	19	76,0	2.795	100,4
Danska	7	87,5	985	96,6	17	63,0	3.527	88,8
Estonija	1	100,0	150	65,2	4	-	248	66,7
Finska	2	100,0	230	95,0	4	25,0	381	85,4
Francuska	26	45,6	9.591	103,5	33	20,9	40.583	114,9
Grčka	56	103,7	2.351	119,9	147	141,4	4.907	115,9
Nizozemska	27	58,7	5.469	98,5	99	26,8	16.941	96,4
Hrvatska	2.389	157,7	25.954	115,4	3.684	145,2	44.535	112,7
Irska	40	117,7	2.186	151,1	102	106,3	8.417	144,3
Island	1	-	112	157,8	2	-	250	167,8
Italija	638	193,3	11.902	147,3	1.746	168,5	32.908	155,8
Kipar	-	-	159	283,9	-	-	268	207,8
Latvija	1	33,3	364	130,5	2	66,7	1.595	106,0
Litvanija	2	200,0	276	191,7	4	-	1.134	-
Luksemburg	6	-	526	-	8	-	1.237	-
Mađarska	40	90,9	4.606	101,8	57	64,0	12.374	106,9
Sjeverna Makedonija	35	102,9	966	116,3	44	89,8	1.599	109,3
Malta	-	-	21	15,6	-	-	32	15,5
Norveška	20	-	898	89,1	29	263,6	2.054	86,6
Njemačka	181	119,1	7.888	93,8	327	121,1	18.151	92,0
Poljska	85	-	15.573	140,4	255	-	47.339	122,7
Portugal / Portugalija	-	-	1.336	127,2	-	-	1.893	70,7
Rumunija / Rumunjska	22	62,9	1.444	124,1	48	75,0	2.788	137,8
Rusija	65	240,7	1.043	106,4	84	289,7	1.930	107,8
Slovačka	18	72,0	2.374	150,3	82	81,2	6.656	152,0
Slovenija	209	66,6	7.576	94,9	319	56,0	18.180	88,3
Srbija	245	139,2	5.195	110,6	380	124,6	10.481	101,7
Španija / Španjolska	195	-	5.666	144,2	504	-	13.702	130,6
Švajcarska / Švicarska	48	165,5	2.000	103,6	96	246,2	4.279	99,7
Švedska	47	247,4	1.652	99,8	79	175,6	4.536	97,2
Turska	480	147,7	18.092	156,3	559	147,9	19.724	152,3
Ujedinjeno Kraljevstvo	106	265,0	3.034	152,1	201	233,7	7.128	141,2
Ukrajina	9	60,0	627	169,5	9	33,3	2.905	-
Ostale evropske zemlje	7	41,2	533	51,5	10	47,6	1.706	109,7
Egipat	-	-	57	95,0	-	-	257	288,8

TURIZAM
Dolasci i noćenja turista po zemljama prebivališta (nastavak)

	Dolasci turista				Noćenja turista			
	XI 2024	XI 2024 XI 2023	I - XI 2024	I - XI 2024 I - XI 2023	XI 2024	XI 2024 XI 2023	I - XI 2024	I - XI 2024 I - XI 2023
Južnoafrička Republika	-	-	53	66,3	-	-	78	75,7
Ostale afričke zemlje	4	66,7	208	116,9	7	41,2	658	146,6
Kanada	30	130,4	1.740	143,9	57	172,7	3.556	155,0
SAD	426	154,9	10.565	149,0	1.173	104,8	26.137	157,6
Ostale sjeverno - američke zemlje	52	-	1.142	-	128	-	3.391	-
Brazil	95	59,8	2.107	157,5	190	41,1	3.826	149,8
Ostale zemlje Južne i Srednje Amerike	161	173,1	3.285	161,9	284	69,6	6.914	170,0
Bahrein	2	100,0	131	38,2	2	100,0	225	35,2
Indija	16	43,2	943	133,8	34	87,2	1.243	112,7
Iran	-	-	12	85,7	-	-	57	-
Izrael	7	-	2.344	111,4	11	-	3.993	130,1
Japan	45	-	372	60,8	46	-	420	52,1
Južna Koreja	325	64,2	7.961	73,6	522	92,2	10.620	76,5
Katar	4	-	214	57,4	5	-	388	67,8
Narodna Republika Kina	1.113	209,2	17.679	-	1.220	210,3	19.501	295,9
Kuvajt	-	-	557	92,8	-	-	913	90,3
Malezija	107	69,0	985	82,6	110	61,8	1.154	87,3
Oman	4	40,0	189	30,1	10	58,8	284	29,3
Saudijska Arabija	58	101,8	5.907	194,5	88	86,3	10.778	202,6
Ujedinjeni Arapski Emirati	30	142,9	915	81,5	41	120,6	1.544	79,2
Ostale azijske zemlje	480	172,0	4.272	108,4	631	198,4	6.132	112,8
Australija	73	-	1.600	114,5	149	-	3.081	117,1
Novi Zeland	6	-	158	151,9	6	-	225	149,0
Ostale zemlje Okeanije	2	2,0	246	41,8	2	1,5	298	34,4

ZAPADNOHERCEGOVAČKI KANTON

PRIRODNO KRETANJE STANOVNIŠTVA I BRAKOVI

Prirodno kretanje stanovništva i brakovi po mjestu uobičajenog stanovanja

Općina	Ukupno rođeni	Živorodeni			Mrtvorodeni	Mjesto porođaja			Umrli			Od toga						Zaključeni brakovi	Razvedeni brakovi
		ukupno	po spolu			u zdravstvenoj ustanovi	na drugom mjestu		ukupno	po spolu		umrla dojenčad			nasilne smrti				
			muški	ženski			sa stručnom pomoći	bez stručne pomoći		muški	ženski	ukupno	muški	ženski	ukupno	muški	ženski		

Za mjesec novembar / studeni 2024. godine - prvi rezultati

UKUPNO	63	63	25	38	-	62	1	-	64	29	35	-	-	-	1	-	1	21	3
Grad Ljubuški	11	11	4	7	-	10	1	-	32	14	18	-	-	-	1	-	1	7	2
Grad Široki Brijeg	25	25	10	15	-	25	-	-	13	7	6	-	-	-	-	-	-	9	-
Grude	12	12	8	4	-	12	-	-	12	6	6	-	-	-	-	-	-	2	1
Posušje	15	15	3	12	-	15	-	-	7	2	5	-	-	-	-	-	-	3	-

Za period januar / siječanj - novembar / studeni 2024. godine - prvi rezultati

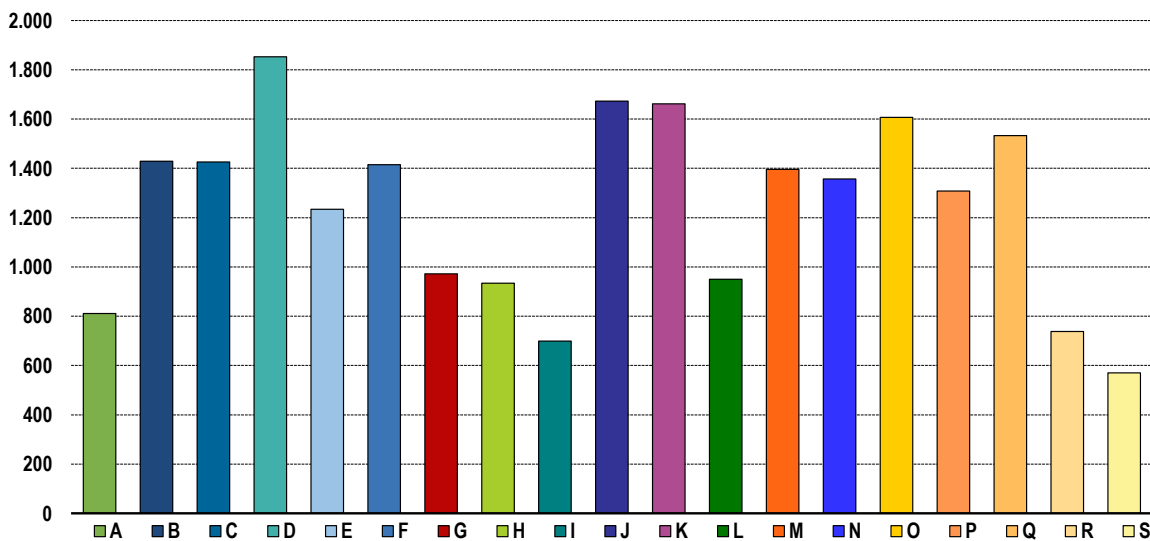
UKUPNO	828	828	428	400	-	824	4	-	688	322	366	2	-	2	4	3	1	364	38
Grad Ljubuški	204	204	111	93	-	201	3	-	240	111	129	-	-	-	3	2	1	99	22
Grad Široki Brijeg	326	326	170	156	-	326	-	-	218	110	108	2	-	2	1	1	-	144	6
Grude	124	124	71	53	-	124	-	-	109	41	68	-	-	-	-	-	-	52	8
Posušje	174	174	76	98	-	173	1	-	121	60	61	-	-	-	-	-	-	69	2

PLAĆE

Prosječna mjesečna isplaćena neto i bruto plaća zaposlenih po područjima KD BiH 2010

	Prosječna neto plaća u KM					Prosječna bruto plaća u KM				
	Ø 2023	X 2024	XI 2024	Index XI 2024 Ø 2023	Index XI 2024 X 2024	Ø 2023	X 2024	XI 2024	Index XI 2024 Ø 2023	Index XI 2024 X 2024
UKUPNO	1.130	1.257	1.240	109,7	98,6	1.745	1.951	1.920	110,0	98,4
A Poljoprivreda, šumarstvo i ribolov	607	800	811	133,6	101,4	909	1.232	1.203	132,3	97,6
B Vađenje ruda i kamena	1.246	1.558	1.429	114,7	91,7	1.899	2.282	2.218	116,8	97,2
C Prerađivačka industrija	1.209	1.438	1.426	117,9	99,2	1.870	2.243	2.215	118,4	98,8
D Proizvodnja i snabdijevanje električnom energijom, plinom, parom i klimatizacija	1.863	1.978	1.853	99,5	93,7	2.899	3.091	2.888	99,6	93,4
E Snabdijevanje vodom; uklanjanje otpadnih voda, upravljanje otpadom te djelatnosti sanacije okoliša	1.179	1.310	1.234	104,7	94,2	1.820	2.008	1.890	103,8	94,1
F Građevinarstvo	1.348	1.536	1.415	105,0	92,1	2.067	2.342	2.153	104,2	91,9
G Trgovina na veliko i na malo; popravak motornih vozila i motocikala	897	972	972	108,4	100,0	1.376	1.505	1.491	108,4	99,1
H Prijevoz i skladištenje	869	942	934	107,5	99,2	1.341	1.452	1.440	107,4	99,2
I Djelatnosti pružanja smještaja te pripreme i usluživanja hrane (hotelijerstvo i ugostiteljstvo)	632	723	699	110,6	96,7	965	1.105	1.067	110,6	96,6
J Informacije i komunikacije	1.655	1.778	1.673	101,1	94,1	2.570	2.770	2.608	101,5	94,2
K Finansijske djelatnosti i djelatnosti osiguranja	1.830	1.706	1.662	90,8	97,4	2.867	2.664	2.579	90,0	96,8
L Poslovanje nekretninama	896	958	950	106,0	99,2	1.378	1.485	1.474	107,0	99,3
M Stručne, naučne i tehničke djelatnosti	1.334	1.402	1.396	104,6	99,6	2.089	2.190	2.181	104,4	99,6
N Administrativne i pomoćne uslužne djelatnosti	1.255	1.370	1.357	108,1	99,1	1.955	2.101	2.097	107,3	99,8
O Javna uprava i odbrana; obavezno socijalno osiguranje	1.515	1.626	1.607	106,1	98,8	2.358	2.540	2.514	106,6	99,0
P Obrazovanje	1.197	1.280	1.308	109,3	102,2	1.851	1.986	2.032	109,8	102,3
Q Djelatnosti zdravstvene i socijalne zaštite	1.308	1.598	1.533	117,2	95,9	2.040	2.508	2.405	117,9	95,9
R Umjetnost, zabava i rekreacija	672	764	738	109,8	96,6	1.016	1.142	1.129	111,1	98,9
S Ostale uslužne djelatnosti	578	570	570	98,6	100,0	994	1.025	1.025	103,1	100,0

Prosječna neto plaća u KM, novembar/ studeni 2024.



Proizvodnja, prodaja i zalihe šumskih sortimenata

Novembar / Studeni 2024. godine

000 m³

	Proizvodnja				Prodaja		Zalihe (stanje krajem mjeseca) 2024
	XI		I - XI		I - XI		
	2023	2024	2023	2024	2023	2024	
UKUPNO	270	958	3.782	3.821	3.782	3.523	161
Trupci četinarā/četinjača	-	-	284	-	284	-	-
Jamsko drvo četinarā/četinjača	-	-	298	-	298	-	-
Ostalo dugo drvo četinarā/četinjača	-	-	-	-	-	-	-
Prostorno drvo četinarā/četinjača	-	200	333	200	333	200	-
Trupci lišćara/listača	43	304	731	1.134	731	1.043	104
Jamsko drvo lišćara/listača	-	-	-	-	-	-	-
Ostalo dugo drvo lišćara/listača	-	-	-	-	-	-	-
Prostorno drvo lišćara/listača	-	-	-	-	-	-	-
Ogrjevno drvo četinarā/četinjača	-	-	-	-	-	-	-
Ogrjevno drvo lišćara/listača	227	454	2.136	2.487	2.136	2.280	57
Ostalo grubo obrađeno drvo ¹⁾	-	-	-	-	-	-	-

¹⁾ Uključuje sitno tehničko drvo, cijepane drvene motke i kolje

INDUSTRIJA

Indeks obima industrijske proizvodnje

Prema GIG, područjima i oblastima KD BiH 2010.

Novembar / Studeni 2024. godine

	<u>XI 2024</u> Ø 2023	<u>XI 2024</u> X 2024	<u>XI 2024</u> XI 2023	<u>I - XI 2024</u> I - XI 2023
INDUSTRIJA UKUPNO	112,9	89,5	115,9	110,0
PREMA GLAVNIM INDUSTRIJSKIM GRUPACIJAMA				
AI Intermedijarni proizvodi	113,8	88,8	120,2	111,2
BB Kapitalni proizvodi	76,2	58,7	61,0	89,4
CN Netrajni proizvodi za široku potrošnju	107,2	96,2	99,1	100,8
PREMA PODRUČJIMA I OBLASTIMA KD-a				
B VAĐENJE RUDA I KAMENA	72,0	93,1	216,7	78,0
07 Vađenje metalnih ruda	66,9	87,9	238,7	76,9
08 Vađenje ostalih ruda i kamena	107,5	125,8	121,4	85,9
C PRERAĐIVAČKA INDUSTRIJA	113,1	89,5	115,2	110,2
10 Proizvodnja prehrambenih proizvoda	122,0	123,4	118,1	92,4
11 Proizvodnja pića	78,4	110,0	185,4	110,5
15 Proizvodnja kože i srodnih proizvoda	53,7	61,9	155,9	82,4
16 Prerada drva i proizvoda od drva i pluta, osim namještaja; proizvodnja predmeta od slame i pletarskih materijala	55,2	79,5	64,8	65,7
17 Proizvodnja papira i proizvoda od papira	106,6	88,4	113,3	107,9
18 Štampanje i umnožavanje snimljenih zapisa	94,5	82,8	99,0	100,7
20 Proizvodnja hemikalija i hemijskih proizvoda	129,6	99,8	89,9	115,2
22 Proizvodnja proizvoda od gume i plastičnih masa	104,3	86,9	102,5	104,9
23 Proizvodnja ostalih nemetalnih mineralnih proizvoda	98,3	78,3	106,1	105,1
24 Proizvodnja baznih metala	143,6	86,5	198,6	130,6
25 Proizvodnja gotovih metalnih proizvoda, osim mašina i opreme	84,7	83,4	99,4	89,4
27 Proizvodnja električne opreme	104,6	92,3	105,3	104,3
28 Mašine i uređaji, d.n.	91,0	48,7	209,5	77,9
29 Motorna vozila, prikolice i poluprikolice	-	-	-	97,19

Izvoz po područjima klasifikacije
djelatnosti KD BiH 2010
u 000 KMUvoz po područjima klasifikacije
djelatnosti KD BiH 2010
u 000 KM

	X 2024	XI 2024	XI 2024 X 2024	I - XI 2023	I - XI 2024	I-XI 2024 I-XI 2023	X 2024	XI 2024	XI 2024 X 2024	I - XI 2023	I - XI 2024	I-XI 2024 I-XI 2023
UKUPNO	135.962	104.076	76,5	1.229.626	1.252.569	101,9	269.368	252.330	93,7	2.502.685	2.623.880	104,8
A Poljoprivreda, šumarstvo i ribarstvo	508	694	136,4	6.363	6.631	104,2	7.861	8.555	108,8	78.965	91.854	116,3
B Vađenje rude i kamena	16.776	2.467	14,7	74.765	61.953	82,9	402	441	109,7	3.516	4.154	118,2
C Prerađivačka industrija	110.340	94.576	85,7	1.071.110	1.107.174	103,4	259.660	241.723	93,1	2.409.821	2.515.900	104,4
D Proizvodnja i snabdijevanje električnom energijom, gasom/plinom, parom i klimatizacija	1.061	165	15,6	15.232	3.305	21,7	162	350	216,7	1.286	1.988	154,6
Ostalo	7.277	6.173	84,8	62.155	73.505	118,3	1.283	1.261	98,2	9.096	9.984	109,8
Nerazvrstano po kategorijama	-	-	-	-	-	-	-	-	-	-	-	-

Izvor: Baza podataka Uprave za indirektno/neizravno oporezivanje BiH

Prethodni podaci

Izvoz po sektorima i odsjecima
SMTK - Rev. 4
u 000 KMUvoz po sektorima i odsjecima
SMTK - Rev. 4
u 000 KM

	X 2024	XI 2024	XI 2024 X 2024	I - XI 2023	I - XI 2024	I-XI 2024 I-XI 2023	X 2024	XI 2024	XI 2024 X 2024	I - XI 2023	I - XI 2024	I-XI 2024 I-XI 2023
UKUPNO	135.962	104.076	76,5	1.229.626	1.252.569	101,9	269.368	252.330	93,7	2.502.685	2.623.880	104,8
0 HRANA I ŽIVE ŽIVOTINJE	3.332	3.567	107,1	27.908	32.563	116,7	60.292	60.273	100,0	511.512	560.682	109,6
00 Žive životinje	-	-	-	-	-	-	1.284	1.431	111,4	17.221	17.617	102,3
01 Meso i mesne prerađevine	-	-	-	146	16	11,0	8.509	9.348	109,9	76.117	80.178	105,3
02 Mlijeko,mliječne prerađevine i jaja	516	448	86,8	5.563	5.236	94,1	5.421	6.380	117,7	50.408	59.342	117,7
03 Ribe, vodozemci i njihove prerađevine	202	319	157,9	2.307	2.429	105,3	3.259	4.667	143,2	21.676	21.991	101,5
04 Žitarice i proizvodi od žitarica	962	1.138	118,3	5.802	7.400	127,5	10.655	10.531	98,8	81.084	90.034	111,0
05 Voće i povrće	1.310	1.342	102,4	10.459	13.135	125,6	8.245	9.118	110,6	74.740	89.181	119,3
06 Šećer,šećerne prerađevine i med	-	-	-	20	-	-	2.158	1.478	68,5	17.290	19.603	113,4
07 Kafa, čaj, kakao i začini	10	8	80,0	83	77	92,8	11.458	8.173	71,3	80.635	85.916	106,5
08 Hrana za životinje	7	-	-	38	40	105,3	1.776	2.112	118,9	19.411	20.073	103,4
09 Ostali jestivi proizvodi	325	312	96,0	3.490	4.230	121,2	7.527	7.035	93,5	72.930	76.747	105,2
1 PIČA I DUHAN	237	233	98,3	3.079	2.901	94,2	8.643	8.540	98,8	80.132	90.366	112,8
11 Pića	237	233	98,3	3.079	2.901	94,2	8.539	8.540	100,0	80.071	90.183	112,6
12 Duhan i proizvodi od duhana	-	-	-	-	-	-	104	-	-	61	183	300,0
2 SIROVE MATERIJNE NEJESTIVE, OSIM GORIVA	2.862	2.342	81,8	15.488	27.990	180,7	1.889	1.678	88,8	16.583	17.847	107,6
21 Sirove kože i sirovo krzno	-	-	-	-	-	-	-	-	-	-	-	-
22 Uljano sjemenje i plodovi	43	21	48,8	192	274	142,7	480	239	49,8	3.419	4.612	134,9
23 Sirovi i sintetički kaučuk	-	-	-	11	11	100,0	26	-	-	91	167	183,5
24 Drvo i pluta	50	95	190,0	1.067	759	71,1	36	17	47,2	281	429	152,7
25 Celuloza i papirni otpaci	7	7	100,0	64	89	139,1	287	455	158,5	3.957	3.440	86,9
26 Sirova tekstilna vlakna i njihovi otpaci	-	-	-	-	-	-	3	24	800,0	172	169	98,3
27 Prirodna đubriva i minerali osim goriva	43	36	83,7	353	389	110,2	558	505	90,5	4.479	4.602	102,7
28 Metalne rude i otpaci od metala	2.673	2.183	81,7	13.477	26.001	192,9	3	1	33,3	100	58	58,0
29 Sirovine biljne i životinjske,ostale	46	-	-	324	467	144,1	496	437	88,1	4.084	4.370	107,0

VANJSKA TRGOVINA

Izvoz po sektorima i odsjecima
SMTK - Rev. 4 (nastavak)
u 000 KMUvoz po sektorima i odsjecima
SMTK - Rev. 4 (nastavak)
u 000 KM

	X 2024	XI 2024	XI 2024 X 2024	I - XI 2023	I - XI 2024	I-XI 2024 I-XI 2023	X 2024	XI 2024	XI 2024 X 2024	I - XI 2023	I - XI 2024	I-XI 2024 I-XI 2023
3 MINERALNA GORIVA, MAZIVA I SRODNI PROIZVODI	18.827	2.927	15,5	103.693	70.116	67,6	4.235	4.460	105,3	37.131	37.948	102,2
32 Ugalj, koks i briketi	16.747	2.428	14,5	84.500	61.619	72,9	114	194	170,2	868	1.325	152,6
33 Nafta i derivati od nafte	1.019	334	32,8	3.961	5.192	131,1	3.959	3.908	98,7	34.971	34.595	98,9
34 Prirodni i industrijski gas	-	-	-	-	-	-	-	8	-	6	40	666,7
35 Električna energija	1.061	165	15,6	15.232	3.305	21,7	162	350	216,0	1.286	1.988	154,6
4 ULJA, MASTI I VOSKOVI ŽIVOTINJSKOG ILI BILJNOG PORIJEKLA	-	3	-	-	53	-	1.911	1.756	91,9	20.232	20.140	99,5
41 Životinjska ulja i masti	-	-	-	-	-	-	200	175	87,5	1.192	1.329	111,5
42 Biljna ulja i masti, sirova i rafinirana	-	3	-	-	53	-	1.697	1.575	92,8	18.814	18.560	98,6
43 Prerađena biljna i životinjska ulja i masnoće	-	-	-	-	-	-	14	6	42,9	226	251	111,1
5 HEMIJSKI/KEMIJSKI PROIZVODI	8.580	6.614	77,1	68.397	75.695	110,7	30.785	27.561	89,5	299.073	319.805	106,9
51 Organske hemikalije/kemikalije	-	-	-	40	44	110,0	1.269	1.226	96,6	15.392	14.564	94,6
52 Anorganske hemikalije/kemikalije	-	-	-	3	5	166,7	116	153	131,9	1.692	1.469	86,8
53 Boje i štavila	75	54	72,0	873	972	111,3	2.277	1.737	76,3	23.652	23.311	98,6
54 Medicinski i farmaceutski proizvodi	-	-	-	-	-	-	125	118	94,4	1.238	1.427	115,3
55 Toaletni proizvodi i proizvodi za čišćenje	4.452	3.276	73,6	30.662	37.625	122,7	12.118	11.017	90,9	109.943	127.323	115,8
56 Vještačka đubriva	-	-	-	140	8	5,7	281	127	45,2	3.424	1.621	47,3
57 Plastične mase u primarnim oblicima	64	25	39,1	469	572	122,0	6.893	5.970	86,6	73.773	69.154	93,7
58 Plastične mase, ne-primarni oblici	1.307	1.127	86,2	14.026	13.875	98,9	3.783	2.518	66,6	29.041	32.386	111,5
59 Ostale hemikalije/kemikalije	2.682	2.132	79,5	22.184	22.594	101,8	3.923	4.695	119,7	40.918	48.550	118,7
6 INDUSTRIJSKI PROIZVODI, RAZVRSTANI UGLAVNOM PO VRSTI SIROVINA	33.796	33.731	99,8	384.404	357.991	93,1	109.607	92.213	84,1	910.614	970.344	106,6
61 Koža, krzno i proizvodi od kože i krzna	-	69	-	329	330	100,3	129	98	76,0	1.469	1.640	111,6
62 Guma i gumeni proizvodi	399	518	129,8	3.003	3.691	122,9	14.459	8.652	59,8	93.514	99.001	105,9
63 Proizvodi od drveta, osim namještaja	88	187	212,5	2.084	1.596	76,6	731	647	88,5	6.160	7.212	117,1
64 Papir, ljepenka i ostali slični proizvodi	6.631	5.235	78,9	68.160	62.442	91,6	11.808	11.839	100,3	114.028	123.239	108,1
65 Predivo, tkanine i tekstilni proizvodi	16	14	87,5	672	339	50,4	3.620	2.598	71,8	32.639	32.122	98,4
66 Proizvodi od nemetalnih minerala	1.233	2.052	166,4	22.884	20.498	89,6	5.474	5.096	93,1	50.352	58.032	115,3
67 Željezo i čelik	414	441	106,5	5.125	5.812	113,4	3.518	3.830	108,9	28.340	39.121	138,0
68 Obojeni metali	17.867	18.623	104,2	207.315	193.068	93,1	63.221	53.671	84,9	522.001	551.550	105,7
69 Metalni proizvodi	7.148	6.592	92,2	74.832	70.215	93,8	6.647	5.782	87,0	62.111	58.427	94,1
7 MAŠINE/STROJEVI I TRANSPORTNA SREDSTVA	55.763	45.357	81,3	511.842	555.722	108,6	38.557	42.236	109,5	509.179	482.083	94,7
71 Pogonske mašine i oprema	34	32	94,1	382	380	99,5	315	579	183,8	5.634	4.985	88,5
72 Mašine specijalizirane za određene industrije	137	378	275,9	5.723	10.699	186,9	2.898	3.077	106,2	61.185	87.086	142,3
73 Mašine za obradu metala	49	20	40,8	155	498	321,3	288	1.862	646,5	19.208	14.691	76,5
74 Ostale industrijske mašine i dijelovi	869	828	95,3	8.456	10.885	128,7	6.834	6.198	90,7	77.517	72.537	93,6
75 Kancelarijske mašine i mašine za automatsku obradu podataka	60	18	30,0	258	337	130,6	856	1.044	122,0	4.626	6.710	145,0
76 Telekomunikacijski aparati i aparati za snimanje zvuka	3	2	66,7	169	60	35,5	2.714	4.889	180,1	28.665	25.469	88,9
77 Električne mašine, aparati i uređaji	53.013	42.455	80,1	483.051	516.760	107,0	7.728	8.821	114,1	159.487	107.017	67,1
78 Drumaska vozila	1.598	1.624	101,6	13.639	16.102	118,1	16.897	15.764	93,3	152.833	163.505	107,0
79 Ostala transportna vozila	-	-	-	9	1	11,1	27	2	7,4	24	83	345,8
8 RAZNI INDUSTRIJSKI PROIZVODI	12.565	9.302	74,0	114.815	129.538	112,8	13.449	13.613	101,2	118.229	124.665	105,4
81 Montažne zgrade, sanitarni, rasvjetni i grijajući uređaji	261	144	55,2	2.927	2.648	90,5	1.106	1.242	112,3	9.094	8.888	97,7
82 Namještaj i njegovi dijelovi	294	239	81,3	3.129	3.375	107,9	2.043	1.378	67,4	11.879	13.767	115,9
83 Torbe, tašne, neseseri i slični proizvodi	1	2	200,0	133	61	45,9	258	88	34,1	1.742	1.784	102,4
84 Odjeća	98	6	6,1	374	618	165,2	1.153	646	56,0	9.402	10.493	111,6
85 Obuća	249	182	73,1	3.459	3.396	98,2	1.017	725	71,3	13.460	11.120	82,6
87 Naučni i kontrolni instrumenti	47	32	68,1	433	404	93,3	599	810	135,2	6.330	7.574	119,7
88 Fotografski i optički proizvodi, satovi	-	2	-	69	30	43,5	246	301	122,4	2.000	2.669	133,5
89 Ostali industrijski proizvodi	11.615	8.695	74,9	104.291	119.006	114,1	7.027	8.423	119,9	64.322	68.370	106,3
9 Proizvodi, nerazvrstani po kategorijama	-	-	-	-	-	-	-	-	-	-	-	-

Izvor: Baza podataka Uprave za indirektno/neizravno oporezivanje BiH
Prethodni podaci

Izvoz prema međunarodnoj klasifikaciji
Ekonomске namjene proizvoda (BEC) Rev. 4

u 000 KM

Uvoz prema međunarodnoj klasifikaciji
Ekonomске namjene proizvoda (BEC) Rev. 4

u 000 KM

	X 2024	XI 2024	XI 2024 X 2024	I - XI 2023	I - XI 2024	I-XI 2024 I-XI 2023	X 2024	XI 2024	XI 2024 X 2024	I - XI 2023	I - XI 2024	I-XI 2024 I-XI 2023
UKUPNO	135.962	104.076	76,5	1.229.626	1.252.569	101,9	269.368	252.330	93,7	2.502.685	2.623.880	104,8
1. Hrana i pića	3.568	3.813	106,9	31.018	35.570	114,7	69.029	68.031	98,6	592.618	652.021	110,0
2. Industrijski materijali	88.862	77.890	87,7	847.861	883.339	104,2	117.468	102.284	87,1	1.017.282	1.078.960	106,1
3. Goriva i maziva	18.954	3.208	16,9	105.314	72.236	68,6	4.459	4.868	109,2	43.269	46.063	106,5
4. Kapitalni proizvodi (osim transportnih sredstava), dijelovi i pribor	4.014	3.454	86,0	62.540	59.973	95,9	20.984	25.673	122,3	352.375	310.168	88,0
5. Transportna sredstva, njihovi dijelovi i pribor	1.896	2.042	107,7	16.011	18.707	116,8	32.506	25.981	79,9	252.495	269.311	106,7
6. Proizvodi za široku potrošnju	18.668	13.669	73,2	166.882	167.885	100,6	24.694	25.053	101,5	243.019	266.127	109,5
7. Proizvodi, drugdje nespomenuti	-	-	-	-	14.859	-	228	440	193,0	1.627	1.230	75,6

Izvor: Baza podataka Uprave za indirektno/neizravno oporezivanje BiH

Prethodni podaci

Izvoz po zemljama prema geografskim
zonama
u 000 KMUvoz po zemljama prema geografskim
zonama
u 000 KM

	X 2024	XI 2024	XI 2024 X 2024	I - XI 2023	I - XI 2024	I-XI 2024 I-XI 2023	X 2024	XI 2024	XI 2024 X 2024	I - XI 2023	I - XI 2024	I-XI 2024 I-XI 2023
UKUPNO	135.962	104.076	76,5	1.229.626	1.252.569	101,9	269.368	252.330	93,7	2.502.685	2.623.880	104,8
ZEMLJE EU	100.952	85.859	85,0	987.484	1.000.961	101,4	159.584	150.780	94,5	1.627.364	1.670.196	102,6
Austrija	16.897	13.521	80,0	225.153	201.368	89,4	6.189	8.452	136,6	60.629	72.888	120,2
Belgija	509	410	80,6	2.824	4.224	149,6	2.788	2.712	97,3	22.107	26.354	119,2
Bugarska	437	149	34,1	1.001	2.731	272,8	1.353	918	67,8	10.130	12.386	122,3
Češka	486	1.415	291,2	12.767	8.682	68,0	2.777	2.779	100,1	22.171	24.041	108,4
Kipar	-	-	-	22	-	-	-	-	-	198	37	18,7
Danska	2.876	2.415	84,0	2.582	13.726	531,6	476	77	16,2	2.837	5.551	195,7
Estonija	-	-	-	-	1	-	-	1	-	104	64	61,5
Finska	-	-	-	-	-	-	363	214	59,0	4.403	4.851	110,2
Francuska	4.398	2.786	63,3	47.283	47.850	101,2	5.891	4.370	74,2	55.185	58.150	105,4
Grčka	140	-	-	1.353	701	51,8	1.220	570	46,7	6.541	7.259	111,0
Hrvatska	43.742	37.324	85,3	388.961	389.305	100,1	21.417	19.196	89,6	199.825	206.933	103,6
Irska	278	538	193,5	16	1.775	-	712	331	46,5	4.072	5.298	130,1
Italija	3.090	3.568	115,5	33.978	37.718	111,0	39.752	35.264	88,7	378.662	425.994	112,5
Latvija (Letonija)	-	8	-	5	9	180,0	256	108	42,2	1.225	1.647	134,4
Litvanija	4.680	3.734	79,8	54.798	56.055	102,3	155	280	180,6	2.499	3.000	120,0
Luksemburg	-	49	-	19	49	257,9	130	407	313,1	1.346	2.242	166,6
Mađarska	4.574	2.373	51,9	22.730	29.583	130,1	6.330	7.962	125,8	69.907	73.541	105,2
Malta	-	-	-	-	-	-	-	-	-	-	1	-
Nizozemska	766	943	123,1	12.208	10.208	83,6	3.121	3.269	104,7	42.969	41.829	97,3
Njemačka	8.832	8.072	91,4	93.775	87.600	93,4	33.297	33.181	99,7	427.197	378.386	88,6
Poljska	133	735	552,6	2.993	2.699	90,2	12.946	11.924	92,1	110.385	120.021	108,7
Portugal	-	-	-	-	52	-	662	507	76,6	3.538	3.871	109,4

VANJSKA TRGOVINA

Izvoz po zemljama prema geografskim
zonama (nastavak)
u 000 KMUvoz po zemljama prema geografskim
zonama (nastavak)
u 000 KM

	X 2024	XI 2024	XI 2024 X 2024	I - XI 2023	I - XI 2024	I-XI 2024 I-XI 2023	X 2024	XI 2024	XI 2024 X 2024	I - XI 2023	I - XI 2024	I-XI 2024 I-XI 2023
Rumunija	255	679	266,3	4.086	8.549	209,2	2.870	3.076	107,2	32.220	31.641	98,2
Slovačka	428	591	138,1	2.940	19.538	664,6	3.367	2.915	86,6	26.894	29.415	109,4
Slovenija	8.278	6.468	78,1	77.096	77.261	100,2	9.527	7.624	80,0	81.475	83.463	102,4
Španija	93	24	25,8	388	666	171,6	2.126	3.035	142,8	37.508	30.505	81,3
Švedska	60	57	95,0	506	611	120,8	1.859	1.608	86,5	23.334	20.809	89,2
Ujedineno Kraljevstvo	-	-	-	-	-	-	-	-	-	3	19	633,3
ZEMLJE EFTE	1.236	1.658	134,1	12.436	14.768	118,8	1.676	651	38,8	16.352	9.219	56,4
Island	-	-	-	404	-	-	-	-	-	22	62	281,8
Lihtenštajn	625	983	157,3	4.734	7.151	151,1	-	-	-	98	105	107,1
Norveška	143	382	267,1	3.651	3.344	91,6	1.573	590	37,5	10.264	7.656	74,6
Švicarska	468	293	62,6	3.647	4.273	117,2	103	61	59,2	5.968	1.396	23,4
OSTALE EVROPSKE ZEMLJE	33.558	15.711	46,8	224.851	229.150	101,9	42.947	35.469	82,6	314.713	395.974	125,8
Albanija	6.420	6.105	95,1	57.253	67.381	117,7	5.386	1.855	34,4	19.131	27.851	145,6
Crna Gora	932	958	102,8	9.997	10.704	107,1	107	88	82,2	628	889	141,6
Kosovo	2.248	1.800	80,1	18.422	22.831	123,9	4.768	5.741	120,4	21.668	66.044	304,8
Sjeverna Makedonija	-	-	-	326	-	-	10.211	7.411	72,6	74.144	86.487	116,6
Ruska Federacija	23.393	6.695	28,6	136.656	125.166	91,6	12.369	12.877	104,1	107.584	120.646	112,1
Srbija	121	97	80,2	527	964	182,9	7.675	5.000	65,1	65.963	70.876	107,4
Turska	444	-	-	1.478	1.880	127,2	1.865	1.091	58,5	19.805	16.478	83,2
Ostale zemlje	-	56	-	192	224	116,7	566	1.406	248,4	5.790	6.703	115,8
AFRIKA	-	-	-	1.232	563	45,7	11.031	8.407	76,2	87.807	57.597	65,6
ZEMLJE SJEVERNE AFRIKE	-	-	-	966	133	13,8	10.266	8.315	81,0	83.975	52.744	62,8
OSTALE AFRIČKE ZEMLJE	-	-	-	266	430	161,7	765	92	12,0	3.832	4.853	126,6
AMERIKA	134	69	51,5	890	715	80,3	5.387	6.188	114,9	51.851	57.723	111,3
ZEMLJE SJEVERNE AMERIKE	91	25	27,5	422	595	141,0	2.020	3.608	178,6	26.219	27.159	103,6
Kanada	-	-	-	21	84	400,0	276	969	351,1	4.355	3.736	85,8
SAD	91	25	27,5	401	511	127,4	1.744	2.639	151,3	21.864	23.423	107,1
Ostale zemlje	-	-	-	-	-	-	-	-	-	-	-	-
ZEMLJE CENTRALNE AMERIKE I KARIBA	-	-	-	-	5	-	232	811	349,6	3.082	3.690	119,7
ZEMLJE JUŽNE AMERIKE	43	44	102,3	468	115	24,6	3.135	1.769	56,4	22.550	26.874	119,2
AZIJA	82	779	950,0	2.733	6.346	232,2	48.727	50.831	104,3	402.729	432.921	107,5
ZEMLJE BLISKOG I SREDNJEG ISTOKA	82	755	920,7	1.831	3.718	203,1	8.953	5.871	65,6	59.754	57.353	96,0
OSTALE ZEMLJE AZIJE	-	24	-	902	2.628	291,4	39.774	44.960	113,0	342.975	375.568	109,5
Indija	-	-	-	-	38	-	3.601	4.798	133,2	32.831	37.375	113,8
Japan	-	-	-	1	118	-	322	304	94,4	6.889	4.736	68,7
Kina	-	24	-	669	2.417	361,3	19.499	22.465	115,2	229.553	207.015	90,2
Malezija	-	-	-	-	-	-	353	201	56,9	2.566	7.610	296,6
Ostale zemlje	-	-	-	232	55	23,7	15.999	17.192	107,5	71.136	118.832	167,0
ZEMLJE OKEANIJE I POLARNOG REGIONA	-	-	-	-	-	-	13	4	30,8	123	64	52,0
AUSTRALIJA I NOVI ZELAND	-	-	-	-	-	-	13	4	30,8	122	62	50,8
Australija	-	-	-	-	-	-	10	4	40,0	113	52	46,0
Novi Zeland	-	-	-	-	-	-	3	-	-	7	10	142,9
Ostale zemlje	-	-	-	-	-	-	-	-	-	2	-	-
OSTALE ZEMLJE OKEANIJE I POLARNOG REGIONA	-	-	-	-	-	-	-	-	-	1	2	200,0
Neraspoređeno	-	-	-	-	66	-	3	-	-	1.746	186	10,7

Izvor: Baza podataka Uprave za indirektno/neizravno oporezivanje BiH

Prethodni podaci

TURIZAM

Turistički promet za novembar / studeni 2024. godine
Kapaciteti, turisti i noćenja

	Dolasci turista				Noćenja turista			
	XI 2024	XI 2024 XI 2023	I - XI 2024	I - XI 2024 I - XI 2023	XI 2024	XI 2024 XI 2023	I - XI 2024	I - XI 2024 I - XI 2023

Dolasci i noćenja turista

UKUPNO	824	92,7	12.055	116,2	1.338	84,8	19.774	121,3
Domaći	262	130,4	2.883	105,3	440	132,9	4.782	110,2
Strani	562	81,7	9.172	120,1	898	72,1	14.992	125,3
BROJ LEŽAJA	209							

Dolasci i noćenja turista prema vrstama objekata

UKUPNO	824	92,7	12.055	116,2	1.338	84,8	19.774	121,3
Hoteli i sličan smještaj	714	88,3	10.108	112,0	1.218	81,4	16.791	114,8
Odmarališta i slični objekti za kraći odmor	-	-	1.017	-	-	-	2.043	-
Kampovi i prostori za kampiranje	-	-	-	-	-	-	-	-
Ostali smještaj	110	137,5	930	85,3	120	150,0	940	86,2
DOMAĆI	262	130,4	2.883	105,3	440	132,9	4.782	110,2
Hoteli i sličan smještaj	212	135,9	2.147	101,9	380	132,9	3.825	106,1
Odmarališta i slični objekti za kraći odmor	-	-	296	219,3	-	-	507	212,1
Kampovi i prostori za kampiranje	-	-	-	-	-	-	-	-
Ostali smještaj	50	111,1	440	88,9	60	133,3	450	90,9
STRANI	562	81,7	9.172	120,1	898	72,1	14.992	125,3
Hoteli i sličan smještaj	502	76,9	7.961	115,1	838	69,2	12.966	117,7
Odmarališta i slični objekti za kraći odmor	-	-	721	-	-	-	1.536	-
Kampovi i prostori za kampiranje	-	-	-	-	-	-	-	-
Ostali smještaj	60	171,4	490	82,4	60	171,4	490	82,4

Dolasci i noćenja turista prema načinu dolaska

	Individualno				Organizirano			
	dolasci turista		noćenje turista		dolasci turista		noćenje turista	
	XI 2024	Struktura %	XI 2024	Struktura %	XI 2024	Struktura %	XI 2024	Struktura %
UKUPNO	735	89,2	1.192	89,1	89	10,8	146	10,9
Domaći	242	32,9	410	34,4	20	22,5	30	20,5
Strani	493	67,1	782	65,6	69	77,5	116	79,5

Svrha dolaska turista

	Poslovno				Ostalo			
	dolasci turista		noćenje turista		dolasci turista		noćenje turista	
	XI 2024	Struktura %	XI 2024	Struktura %	XI 2024	Struktura %	XI 2024	Struktura %
UKUPNO	261	31,7	552	41,3	563	68,3	786	58,7
Domaći	87	33,3	231	41,8	175	31,1	209	26,6
Strani	174	66,7	321	58,2	388	68,9	577	73,4

TURIZAM

Dolasci i noćenja turista po zemljama prebivališta

	Dolasci turista				Noćenja turista			
	XI 2024	XI 2024 XI 2023	I - XI 2024	I - XI 2024 I - XI 2023	XI 2024	XI 2024 XI 2023	I - XI 2024	I - XI 2024 I - XI 2023
UKUPNO STRANI	562	81,7	9.172	120,1	898	72,1	14.992	125,3
Albanija	1	-	54	257,1	1	-	102	-
Austrija	7	43,8	92	82,9	17	50,0	160	59,0
Belgija	-	-	25	119,1	-	-	51	98,1
Bugarska	2	-	19	45,2	2	-	28	57,1
Crna Gora	8	114,3	68	94,4	10	90,9	98	61,3
Češka	-	-	30	81,1	-	-	47	56,0
Danska	-	-	7	233,3	-	-	8	160,0
Estonija	-	-	1	25,0	-	-	1	25,0
Finska	-	-	1	20,0	-	-	1	14,3
Francuska	2	-	19	33,9	3	-	22	13,8
Grčka	2	-	53	-	3	-	70	-
Nizozemska	5	250,0	59	281,0	45	-	229	-
Hrvatska	321	145,3	3.622	117,3	459	132,7	5.775	123,4
Irska	-	-	97	-	-	-	242	-
Island	-	-	-	-	-	-	-	-
Italija	16	114,3	231	151,0	19	31,7	1.095	188,5
Kipar	-	-	50	61,7	-	-	50	61,7
Latvija	-	-	-	-	-	-	-	-
Litvanija	-	-	1	20,0	-	-	1	12,5
Luksemburg	-	-	5	-	-	-	9	-
Mađarska	-	-	12	75,0	-	-	15	48,4
Sjeverna Makedonija	6	46,2	73	86,9	19	86,4	217	200,9
Malta	-	-	1	-	-	-	2	-
Norveška	1	-	6	30,0	1	-	9	27,3
Njemačka	13	50,0	259	77,5	27	25,7	612	84,3
Poljska	-	-	48	123,1	-	-	169	94,4
Portugal / Portugalija	-	-	9	180,0	-	-	11	137,5
Rumunija / Rumunjska	1	100,0	19	211,1	4	-	114	-
Rusija	-	-	2	10,5	-	-	9	29,0
Slovačka	-	-	6	66,7	-	-	9	19,6
Slovenija	29	138,1	256	94,8	44	78,6	717	151,9
Srbija	27	142,1	293	102,8	45	121,6	544	103,4
Španija / Španjolska	1	100,0	25	80,7	4	-	59	45,7
Švajcarska / Švicarska	1	100,0	31	58,5	1	100,0	40	40,8
Švedska	-	-	52	-	-	-	264	-
Turska	85	37,0	3.265	147,6	85	36,8	3.296	145,1
Ujedinjeno Kraljevstvo	-	-	11	57,9	-	-	35	106,1
Ukrajina	29	-	41	-	102	-	171	-
Ostale evropske zemlje	-	-	2	100,0	-	-	13	-
Egipat	-	-	2	200,0	-	-	3	-

TURIZAM
Dolasci i noćenja turista po zemljama prebivališta (nastavak)

	Dolasci turista				Noćenja turista			
	XI 2024	<u>XI 2024</u> XI 2023	I - XI 2024	<u>I - XI 2024</u> I - XI 2023	XI 2024	<u>XI 2024</u> XI 2023	I - XI 2024	<u>I - XI 2024</u> I - XI 2023
Južnoafrička Republika	-	-	-	-	-	-	-	-
Ostale afričke zemlje	1	-	12	85,7	1	-	16	114,3
Kanada	-	-	58	165,7	-	-	84	56,4
SAD	-	-	47	87,0	-	-	126	88,7
Ostale sjeverno - američke zemlje	-	-	-	-	-	-	-	-
Brazil	-	-	3	-	-	-	4	-
Ostale zemlje Južne i Srednje Amerike	-	-	3	3,4	-	-	37	21,4
Bahrein	-	-	-	-	-	-	-	-
Indija	1	-	2	50,0	1	-	2	50,0
Iran	-	-	-	-	-	-	-	-
Izrael	-	-	-	-	-	-	-	-
Japan	1	-	1	-	1	-	1	-
Južna Koreja	-	-	2	-	-	-	2	-
Katar	-	-	-	-	-	-	-	-
Narodna Republika Kina	-	-	155	76,0	-	-	282	75,8
Kuvajt	-	-	-	-	-	-	-	-
Malezija	-	-	-	-	-	-	-	-
Oman	-	-	-	-	-	-	-	-
Saudijska Arabija	-	-	6	120,0	-	-	8	160,0
Ujedinjeni Arapski Emirati	-	-	-	-	-	-	-	-
Ostale azijske zemlje	1	-	14	35,9	2	-	83	212,8
Australija	1	100,0	22	88,0	2	100,0	49	76,6
Novi Zeland	-	-	-	-	-	-	-	-
Ostale zemlje Okeanije	-	-	-	-	-	-	-	-

KANTON SARAJEVO

PRIRODNO KRETANJE STANOVNIŠTVA I BRAKOVI

Prirodno kretanje stanovništva i brakovi po mjestu uobičajenog stanovanja

Općina	Ukupno rođeni	Živorodeni			Mrtvorodeni	Mjesto porođaja			Umrli			Od toga						Zaključeni brakovi	Razvedeni brakovi
		ukupno	po spolu			u zdravstvenoj ustanovi	na drugom mjestu		ukupno	po spolu		umrla dojenčad			nasilne smrti				
			muški	ženski			sa stručnom pomoći	bez stručne pomoći		muški	ženski	ukupno	muški	ženski	ukupno	muški	ženski		

Za mjesec novembar / studeni 2024. godine - prvi rezultati

UKUPNO	349	349	177	172	-	349	-	-	330	150	180	-	-	-	7	5	2	118	14
Centar Sarajevo	36	36	20	16	-	36	-	-	60	28	32	-	-	-	1	1	-	16	3
Hadžići	31	31	20	11	-	31	-	-	19	8	11	-	-	-	1	-	1	8	-
Iliđa	65	65	29	36	-	65	-	-	43	20	23	-	-	-	-	-	-	20	2
Ilijaš	17	17	5	12	-	17	-	-	18	7	11	-	-	-	1	-	1	7	-
Novi Grad Sarajevo	105	105	47	58	-	105	-	-	79	35	44	-	-	-	1	1	-	33	3
Novo Sarajevo	43	43	29	14	-	43	-	-	59	26	33	-	-	-	1	1	-	17	4
Stari Grad Sarajevo	22	22	12	10	-	22	-	-	25	12	13	-	-	-	-	-	-	6	2
Trnovo	4	4	3	1	-	4	-	-	8	4	4	-	-	-	1	1	-	-	-
Vogošća	26	26	12	14	-	26	-	-	19	10	9	-	-	-	1	1	-	11	-

Za period januar / siječanj - novembar / studeni 2024. godine - prvi rezultati

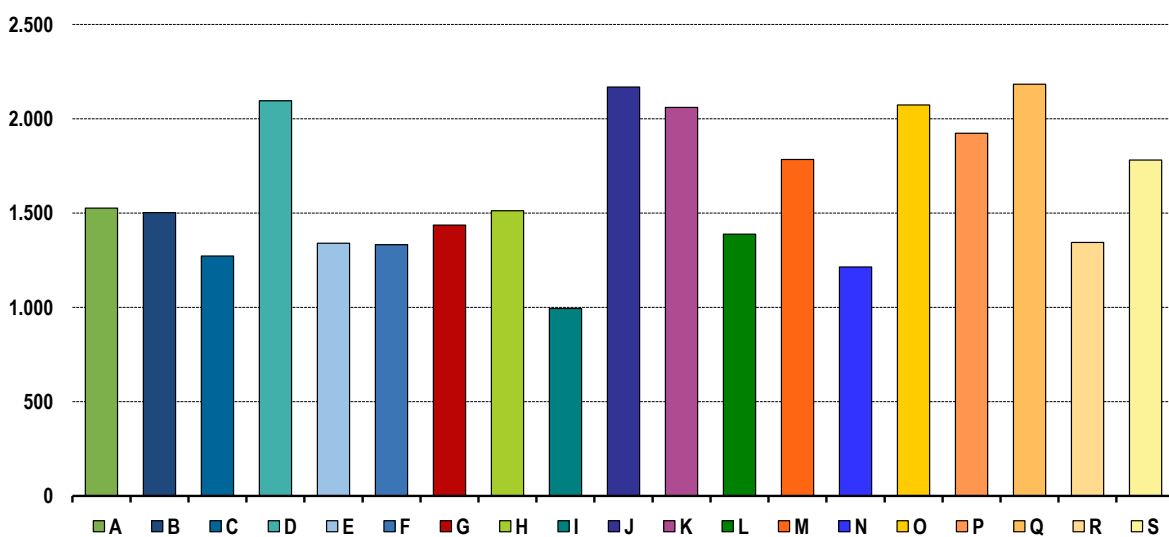
UKUPNO	3.430	3.412	1.773	1.639	18	3.417	13	-	3.692	1.773	1.919	15	10	5	44	30	14	2.007	214
Centar Sarajevo	432	418	209	209	14	430	2	-	627	299	328	7	4	3	8	6	2	258	31
Hadžići	208	208	118	90	-	207	1	-	238	106	132	1	-	1	3	1	2	129	12
Iliđa	665	664	321	343	1	664	1	-	534	260	274	3	2	1	12	9	3	400	26
Ilijaš	222	222	126	96	-	222	-	-	160	73	87	1	1	-	4	1	3	123	1
Novi Grad Sarajevo	933	933	490	443	-	926	7	-	939	448	491	-	-	-	7	6	1	562	64
Novo Sarajevo	467	465	247	218	2	467	-	-	558	279	279	2	2	-	5	3	2	268	36
Stari Grad Sarajevo	232	231	123	108	1	232	-	-	381	178	203	-	-	-	1	1	-	107	25
Trnovo	19	19	11	8	-	19	-	-	41	20	21	-	-	-	1	1	-	17	1
Vogošća	252	252	128	124	-	250	2	-	214	110	104	1	1	-	3	2	1	143	18

PLAĆE

Prosječna mjesečna isplaćena neto i bruto plaća zaposlenih po područjima KD BiH 2010

	Prosječna neto plaća u KM					Prosječna bruto plaća u KM				
	Ø 2023	X 2024	XI 2024	Index XI 2024 Ø 2023	Index XI 2024 X 2024	Ø 2023	X 2024	XI 2024	Index XI 2024 Ø 2023	Index XI 2024 X 2024
UKUPNO	1.558	1.752	1.740	111,7	99,3	2.452	2.770	2.747	112,0	99,2
A Poljoprivreda, šumarstvo i ribolov	1.361	1.604	1.526	112,1	95,1	2.131	2.519	2.394	112,3	95,0
B Vađenje ruda i kamena	1.713	1.497	1.502	87,7	100,3	2.687	2.346	2.354	87,6	100,3
C Prerađivačka industrija	1.135	1.244	1.272	112,1	102,3	1.759	1.966	1.981	112,6	100,8
D Proizvodnja i snabdijevanje električnom energijom, plinom, parom i klimatizacija	2.005	2.182	2.095	104,5	96,0	3.565	3.917	3.741	104,9	95,5
E Snabdijevanje vodom; uklanjanje otpadnih voda, upravljanje otpadom te djelatnosti sanacije okoliša	1.295	1.328	1.340	103,5	100,9	2.005	2.064	2.087	104,1	101,1
F Građevinarstvo	1.186	1.336	1.332	112,3	99,7	1.848	2.101	2.096	113,4	99,8
G Trgovina na veliko i na malo; popravak motornih vozila i motocikala	1.278	1.407	1.436	112,4	102,1	1.991	2.213	2.253	113,2	101,8
H Prijevoz i skladištenje	1.387	1.481	1.512	109,0	102,1	2.151	2.324	2.361	109,8	101,6
I Djelatnosti pružanja smještaja te pripreme i usluživanja hrane (hotelijerstvo i ugostiteljstvo)	822	1.000	994	120,9	99,4	1.266	1.498	1.501	118,6	100,2
J Informacije i komunikacije	1.965	2.152	2.168	110,3	100,7	3.097	3.407	3.431	110,8	100,7
K Finansijske djelatnosti i djelatnosti osiguranja	1.959	2.060	2.060	105,2	100,0	3.108	3.260	3.260	104,9	100,0
L Poslovanje nekretninama	1.280	1.355	1.388	108,4	102,4	2.001	2.109	2.155	107,7	102,2
M Stručne, naučne i tehničke djelatnosti	1.600	1.838	1.784	111,5	97,1	2.510	2.907	2.810	112,0	96,7
N Administrativne i pomoćne uslužne djelatnosti	1.140	1.213	1.214	106,5	100,1	1.786	1.898	1.904	106,6	100,3
O Javna uprava i odbrana; obavezno socijalno osiguranje	1.863	2.063	2.073	111,3	100,5	2.938	3.259	3.282	111,7	100,7
P Obrazovanje	1.611	1.862	1.923	119,4	103,3	2.537	2.941	3.042	119,9	103,4
Q Djelatnosti zdravstvene i socijalne zaštite	1.854	2.473	2.183	117,7	88,3	2.906	3.907	3.428	118,0	87,7
R Umjetnost, zabava i rekreacija	1.250	1.331	1.344	107,5	101,0	1.955	2.088	2.100	107,4	100,6
S Ostale uslužne djelatnosti	1.638	1.759	1.781	108,7	101,3	2.559	2.771	2.807	109,7	101,3

Prosječna neto plaća u KM, novembar / studeni 2024.



Proizvodnja, prodaja i zalihe šumskih sortimenata

Novembar / Studeni 2024. godine

000 m³

	Proizvodnja				Prodaja		Zalihe (stanje krajem mjeseca) 2024
	XI		I - XI		I - XI		
	2023	2024	2023	2024	2023	2024	
UKUPNO	11	12	127	106	128	104	6
Trupci četinarā/četinjača	5	5	55	45	54	44	1
Jamsko drvo četinarā/četinjača	1	0	6	5	6	5	0
Ostalo dugo drvo četinarā/četinjača	-	-	0	0	0	0	-
Prostorno drvo četinarā/četinjača	2	3	18	23	18	21	2
Trupci liščara/listača	1	1	11	10	12	10	0
Jamsko drvo liščara/listača	-	-	-	-	-	-	-
Ostalo dugo drvo liščara/listača	-	-	-	-	-	-	-
Prostorno drvo liščara/listača	-	-	-	-	-	-	-
Ogrjevno drvo četinarā/četinjača	-	-	-	-	-	-	-
Ogrjevno drvo liščara/listača	3	3	37	23	38	23	2
Ostalo grubo obrađeno drvo ¹⁾	-	-	-	-	-	-	-

¹⁾ Uključuje sitno tehničko drvo, cijepane drvene motke i kolje

INDUSTRIJA
Indeks obima industrijske proizvodnje
Prema GIG, područjima i oblastima KD BiH 2010.

Novembar / Studeni 2024. godine

	<u>XI 2024</u> Ø 2023	<u>XI 2024</u> X 2024	<u>XI 2024</u> XI 2023	<u>I - XI 2024</u> I - XI 2023
INDUSTRIJA UKUPNO	111,4	97,2	94,2	105,9
PREMA GLAVNIM INDUSTRIJSKIM GRUPACIJAMA				
AI Intermedijarni proizvodi	109,6	94,0	105,3	105,7
AE Energija	132,4	145,5	119,1	100,7
BB Kapitalni proizvodi	126,0	98,3	103,3	116,5
CD Trajni proizvodi za široku potrošnju	59,0	82,8	67,3	75,0
CN Netrajni proizvodi za široku potrošnju	101,0	79,1	79,4	108,5
PREMA PODRUČJIMA I OBLASTIMA KD-a				
B VAĐENJE RUDA I KAMENA	121,3	108,0	111,4	78,3
08 Vađenje ostalih ruda i kamena	121,3	108,0	111,4	78,3
C PRERAĐIVAČKA INDUSTRIJA	105,7	87,3	88,1	107,3
10 Proizvodnja prehrambenih proizvoda	90,0	71,8	82,9	110,7
11 Proizvodnja pića	83,4	96,6	95,8	97,3
14 Proizvodnja odjeće	50,1	159,9	76,0	48,6
15 Proizvodnja kože i srodnih proizvoda	10,8	164,0	10,6	42,2
16 Prerada drva i proizvoda od drva i pluta, osim namještaja; proizvodnja predmeta od slame i pletarskih materijala	78,5	80,2	74,2	85,7
17 Proizvodnja papira i proizvoda od papira	114,9	95,8	123,2	122,6
18 Štampanje i umnožavanje snimljenih zapisa	89,7	108,1	79,0	87,0
19 Proizvodnja koksa i rafiniranih proizvoda	86,6	87,5	140,0	51,6
20 Proizvodnja hemikalija i hemijskih proizvoda	76,4	92,4	57,8	85,0
21 Proizvodnja osnovnih farmaceutskih proizvoda i farmaceutskih preparata	130,3	80,9	79,9	118,7
22 Proizvodnja proizvoda od gume i plastičnih masa	103,9	77,8	99,4	118,8
23 Proizvodnja ostalih nemetalnih mineralnih proizvoda	112,7	87,6	123,0	100,6
24 Proizvodnja baznih metala	121,5	83,7	140,9	117,7
25 Proizvodnja gotovih metalnih proizvoda, osim mašina i opreme	126,2	101,2	98,5	116,4
26 Proizvodnja računara te elektroničkih i optičkih proizvoda	92,5	56,1	67,1	87,8
27 Proizvodnja električne opreme	208,3	168,1	194,5	102,4
28 Proizvodnja mašina i uređaja, d. n.	105,8	113,6	98,4	96,7
29 Proizvodnja motornih vozila, prikolica i poluprikolica	105,7	102,8	102,6	107,4
31 Proizvodnja namještaja	59,0	82,8	67,3	75,0
32 Ostala prerađivačka industrija	145,4	154,4	154,1	99,6
33 Popravak i instaliranje mašina i opreme	101,4	93,2	91,2	99,7
D PROIZVODNJA I SNABDIJEVANJE/OPSKRBA ELEKTRIČNOM ENERGIJOM I PLINOM (OSIM 35.3)¹	132,5	145,5	119,0	100,8
35 Proizvodnja i snabdijevanje/opskrba električnom energijom i plinom (osim 35.3) ¹	132,5	145,5	119,0	100,8
1) Grana djelatnosti 35.3, Proizvodnja i snabdijevanje/opskrba parom i klimatizacija				

VANJSKA TRGOVINA

Izvoz po područjima klasifikacije
djelatnosti KD BiH 2010
u 000 KMUvoz po područjima klasifikacije
djelatnosti KD BiH 2010
u 000 KM

	X 2024	XI 2024	XI 2024 X 2024	I - XI 2023	I - XI 2024	I-XI 2024 I-XI 2023	X 2024	XI 2024	XI 2024 X 2024	I - XI 2023	I - XI 2024	I-XI 2024 I-XI 2023
UKUPNO	178.376	162.086	90,9	1.679.794	1.623.374	96,6	657.424	606.570	92,3	6.291.790	6.725.642	106,9
A Poljoprivreda, šumarstvo i ribarstvo	1.931	904	46,8	10.368	11.894	114,7	9.079	11.091	122,2	111.592	109.923	98,5
B Vađenje rude i kamena	0	-	-	245	19	7,6	4.264	8.945	209,8	120.470	105.158	87,3
C Prerađivačka industrija	147.423	137.212	93,1	1.207.184	1.283.239	106,3	606.166	552.756	91,2	5.909.646	6.298.268	106,6
D Proizvodnja i snabdijevanje električnom energijom, gasom/plinom, parom i klimatizacija	16.775	13.042	77,7	336.691	168.761	50,1	36.512	32.596	89,3	133.231	197.765	148,4
Ostalo	12.245	10.922	89,2	125.158	159.368	127,3	1.404	1.182	84,2	16.852	14.527	86,2
Nerazvrstano po kategorijama	2	6	372,4	148	93	63,1	-	-	-	-	-	-

Izvor: Baza podataka Uprave za indirektno/neizravno oporezivanje BiH

Prethodni podaci

Izvoz po sektorima i odsjecima
SMTK - Rev. 4
u 000 KMUvoz po sektorima i odsjecima
SMTK - Rev. 4
u 000 KM

	X 2024	XI 2024	XI 2024 X 2024	I - XI 2023	I - XI 2024	I-XI 2024 I-XI 2023	X 2024	XI 2024	XI 2024 X 2024	I - XI 2023	I - XI 2024	I-XI 2024 I-XI 2023
UKUPNO	178.376	162.086	90,9	1.679.794	1.623.374	96,6	657.424	606.570	92,3	6.291.790	6.725.642	106,9
0 HRANA I ŽIVE ŽIVOTINJE	17.328	14.578	84,1	138.349	164.623	119,0	54.185	52.720	97,3	485.794	538.820	110,9
00 Žive životinje	3	3	100,0	9	30	333,3	107	523	488,8	8.149	4.395	53,9
01 Meso i mesne prerađevine	7.206	5.834	81,0	62.175	76.978	123,8	8.307	7.789	93,8	69.456	78.664	113,3
02 Mlijeko, mliječne prerađevine i jaja	83	40	48,2	1.689	896	53,0	3.238	3.262	100,7	31.313	35.618	113,7
03 Ribe, vodozemci i njihove prerađevine	826	1.025	124,1	9.340	9.494	101,6	2.467	796	32,3	13.196	13.814	104,7
04 Žitarice i proizvodi od žitarica	4.106	3.793	92,4	33.340	38.680	116,0	6.260	6.586	105,2	69.054	64.031	92,7
05 Voće i povrće	3.133	2.103	67,1	14.992	18.550	123,7	9.245	8.960	96,9	84.660	96.087	113,5
06 Šećer, šećerne prerađevine i med	93	118	126,9	344	533	154,9	2.315	2.347	101,4	19.556	22.554	115,3
07 Kafa, čaj, kakao i začini	329	176	53,5	2.177	2.654	121,9	6.367	6.778	106,5	57.860	66.160	114,3
08 Hrana za životinje	296	197	66,6	3.173	3.720	117,2	2.841	2.476	87,2	22.316	26.939	120,7
09 Ostali jestivi proizvodi	1.253	1.289	102,9	11.110	13.088	117,8	13.038	13.203	101,3	110.234	130.558	118,4
1 PIČA I DUHAN	221	201	91,0	5.067	6.634	130,9	32.409	22.227	68,6	240.782	282.814	117,5
11 Pića	220	196	89,1	4.696	6.611	140,8	12.223	10.406	85,1	121.368	137.340	113,2
12 Duhan i proizvodi od duhana	1	5	500,0	371	23	6,2	20.186	11.821	58,6	119.414	145.474	121,8
2 SIROVE MATERIJNE NEJESTIVE, OSIM GORIVA	16.681	13.768	82,5	160.711	191.020	118,9	2.518	2.331	92,6	29.992	26.396	88,0
21 Sirove kože i sirovo krzno	71	-	-	399	400	100,3	-	-	-	-	-	-
22 Uljano sjemenje i plodovi	89	101	113,5	85	311	365,9	528	216	40,9	2.380	2.884	121,2
23 Sirovi i sintetički kaučuk	-	-	-	-	2	-	36	11	30,6	604	433	71,7
24 Drvo i pluta	3.931	3.337	84,9	31.763	30.783	96,9	491	365	74,3	8.071	5.751	71,3
25 Celuloza i papirni otpaci	12	12	100,0	226	149	65,9	20	6	30,0	68	112	164,7
26 Sirova tekstilna vlakna i njihovi otpaci	-	-	-	50	66	132,0	326	480	147,2	3.110	3.043	97,8
27 Prirodna đubriva i minerali osim goriva	13	-	-	330	90	27,3	307	368	119,9	4.480	4.030	90,0
28 Metalne rude i otpaci od metala	11.750	10.255	87,3	123.479	154.112	124,8	30	28	93,3	1.027	817	79,6
29 Sirovine biljne i životinjske, ostale	815	63	7,7	4.379	5.107	116,6	780	857	109,9	10.252	9.326	91,0

VANJSKA TRGOVINA

Izvoz po sektorima i odsjecima
SMTK - Rev. 4 (nastavak)
u 000 KMUvoz po sektorima i odsjecima
SMTK - Rev. 4 (nastavak)
u 000 KM

	X 2024	XI 2024	XI 2024 X 2024	I - XI 2023	I - XI 2024	I-XI 2024 I-XI 2023	X 2024	XI 2024	XI 2024 X 2024	I - XI 2023	I - XI 2024	I-XI 2024 I-XI 2023
3 MINERALNA GORIVA, MAZIVA I SRODNI PROIZVODI	17.738	13.877	78,2	336.898	171.876	51,0	163.010	160.836	98,7	1.601.696	1.693.841	105,8
32 Ugalj, koks i briketi	-	-	-	-	-	-	43	97	225,6	651	927	142,4
33 Nafta i derivati od nafte	963	835	86,7	207	3.115	-	118.450	112.179	94,7	1.310.790	1.351.291	103,1
34 Prirodni i industrijski gas	-	-	-	-	-	-	8.005	15.964	199,4	157.024	143.858	91,6
35 Električna energija	16.775	13.042	77,7	336.691	168.761	50,1	36.512	32.596	89,3	133.231	197.765	148,4
4 ULJA, MASTI I VOSKOVI ŽIVOTINJSKOG ILI BILJNOG PORIJEKLA	49	16	32,7	312	204	65,4	1.199	1.390	115,9	12.892	12.859	99,7
41 Životinjska ulja i masti	36	-	-	140	117	83,6	132	59	44,7	1.562	927	59,3
42 Biljna ulja i masti, sirova i rafinirana	3	-	-	35	24	68,6	790	1.201	152,0	8.527	9.073	106,4
43 Prerađena biljna i životinjska ulja i masnoće	10	16	160,0	137	63	46,0	277	130	46,9	2.803	2.859	102,0
5 HEMIJSKI/KEMIJSKI PROIZVODI	28.009	32.333	115,4	168.906	202.721	120,0	92.209	82.726	89,7	745.962	863.026	115,7
51 Organske hemikalije/kemikalije	2	2	100,0	520	2.134	410,4	2.509	3.050	121,6	28.837	25.369	88,0
52 Anorganske hemikalije/kemikalije	6.284	5.200	82,7	45.793	66.743	145,7	1.446	962	66,5	10.675	12.249	114,7
53 Boje i štavila	439	571	130,1	4.500	4.828	107,3	5.379	4.189	77,9	58.032	59.560	102,6
54 Medicinski i farmaceutski proizvodi	13.616	14.944	109,8	100.479	99.587	99,1	28.590	29.238	102,3	219.185	249.322	113,7
55 Toaletni proizvodi i proizvodi za čišćenje	383	162	42,3	2.259	2.392	105,9	17.638	21.292	120,7	185.099	203.085	109,7
56 Vještačka đubriva	-	-	-	-	-	-	48	60	125,0	1.751	1.097	62,6
57 Plastične mase u primarnim oblicima	70	45	64,3	1.129	1.238	109,7	7.173	5.622	78,4	57.804	66.893	115,7
58 Plastične mase, ne-primarni oblici	741	588	79,4	11.568	7.490	64,7	10.504	8.799	83,8	97.943	100.783	102,9
59 Ostale hemikalije/kemikalije	6.474	10.821	167,1	2.658	18.309	688,8	18.922	9.514	50,3	86.636	144.668	167,0
6 INDUSTRIJSKI PROIZVODI, RAZVRSTANI UGLAVNOM PO VRSTI SIROVINA	19.700	20.310	103,1	244.578	220.497	90,2	90.124	79.972	88,7	823.387	895.418	108,7
61 Koža, krzno i proizvodi od kože i krzna	434	661	152,3	231	3.077	-	1.197	972	81,2	3.852	7.664	199,0
62 Guma i gumeni proizvodi	13	11	84,6	363	349	96,1	5.156	3.589	69,6	29.093	35.417	121,7
63 Proizvodi od drveta, osim namještaja	693	900	129,9	14.705	9.149	62,2	5.255	5.430	103,3	66.208	66.534	100,5
64 Papir, ljepenka i ostali slični proizvodi	175	169	96,6	2.218	2.003	90,3	8.574	8.459	98,7	86.744	88.249	101,7
65 Predivo, tkanine i tekstilni proizvodi	718	564	78,6	9.712	7.204	74,2	5.065	5.176	102,2	56.954	58.465	102,7
66 Proizvodi od nemetalnih minerala	1.528	1.968	128,8	22.105	16.928	76,6	9.538	7.979	83,7	85.141	89.861	105,5
67 Željezo i čelik	916	1.889	206,2	14.592	12.590	86,3	24.279	24.606	101,3	241.558	239.427	99,1
68 Obojeni metali	90	68	75,6	1.187	983	82,8	10.040	4.914	48,9	70.755	93.495	132,1
69 Metalni proizvodi	15.133	14.080	93,0	179.465	168.214	93,7	21.020	18.847	89,7	183.082	216.306	118,1
7 MAŠINE/STROJEVI I TRANSPORTNA SREDSTVA	29.245	29.739	101,7	229.511	292.429	127,4	135.967	134.723	99,1	1.587.857	1.587.947	100,0
71 Pogonske mašine i oprema	305	171	56,1	1.276	2.021	158,4	2.174	1.853	85,2	64.463	49.287	76,5
72 Mašine specijalizirane za određene industrije	1.275	1.288	101,0	22.614	16.997	75,2	5.950	8.262	138,9	116.047	94.528	81,5
73 Mašine za obradu metala	312	354	113,5	5.168	6.936	134,2	2.418	1.019	42,1	28.208	34.443	122,1
74 Ostale industrijske mašine i dijelovi	4.147	4.475	107,9	60.320	55.002	91,2	22.742	18.698	82,2	244.322	245.158	100,3
75 Kancelarijske mašine i mašine za automatsku obradu podataka	306	503	164,4	11.398	8.584	75,3	10.117	11.080	109,5	109.865	115.684	105,3
76 Telekomunikacijski aparati i aparati za snimanje zvuka	201	276	137,3	3.913	3.364	86,0	17.936	17.767	99,1	200.332	205.115	102,4
77 Električne mašine, aparati i uređaji	1.751	3.099	177,0	15.747	20.819	132,2	29.067	29.571	101,7	285.514	300.651	105,3
78 Drumaska vozila	20.662	19.524	94,5	108.369	176.825	163,2	45.036	45.932	102,0	528.716	538.609	101,9
79 Ostala transportna vozila	286	49	17,1	706	1.881	266,4	527	541	102,7	10.390	4.472	43,0
8 RAZNI INDUSTRIJSKI PROIZVODI	49.262	37.258	75,6	395.080	373.074	94,4	85.802	69.416	80,9	762.618	823.489	108,0
81 Montažne zgrade, sanitarni, rasvjetni i grijajući uređaji	2.300	1.008	43,8	10.641	14.696	138,1	3.370	2.489	73,9	26.763	32.793	122,5
82 Namještaj i njegovi dijelovi	14.935	13.811	92,5	216.346	172.867	79,9	8.624	8.392	97,3	91.089	96.377	105,8
83 Torbe, tašne, neseseri i slični proizvodi	36	35	97,2	316	354	112,0	2.029	1.402	69,1	16.810	19.163	114,0
84 Odjeća	2.113	2.950	139,6	15.016	23.288	155,1	33.049	25.202	76,3	298.356	314.791	105,5
85 Obuća	275	234	85,1	9.274	3.918	42,2	8.879	4.717	53,1	74.943	72.678	97,0
87 Naučni i kontrolni instrumenti	1.279	735	57,5	7.066	8.761	124,0	9.199	6.941	75,5	76.730	79.345	103,4
88 Fotografski i optički proizvodi, satovi	11	2	18,2	192	60	31,3	1.398	1.978	141,5	14.566	17.147	117,7
89 Ostali industrijski proizvodi	28.313	18.483	65,3	136.229	149.130	109,5	19.254	18.295	95,0	163.361	191.195	117,0
9 Proizvodi, nerazvrstani po kategorijama	143	6	4,2	382	296	77,5	1	229	-	810	1.032	127,4

Izvor: Baza podataka Uprave za indirektno/neizravno oporezivanje BiH
Prethodni podaci

Izvoz prema međunarodnoj klasifikaciji
Ekonomske namjene proizvoda (BEC) Rev. 4Uvoz prema međunarodnoj klasifikaciji
Ekonomske namjene proizvoda (BEC) Rev. 4

u 000 KM

u 000 KM

	X 2024	XI 2024	<u>XI 2024</u> <u>X 2024</u>	I - XI 2023	I - XI 2024	<u>I-XI 2024</u> <u>I-XI 2023</u>	X 2024	XI 2024	<u>XI 2024</u> <u>X 2024</u>	I - XI 2023	I - XI 2024	<u>I-XI 2024</u> <u>I-XI 2023</u>
UKUPNO	178.376	162.086	90,9	1.679.794	1.623.374	96,6	657.424	606.570	92,3	6.291.790	6.725.642	106,9
1. Hrana i pića	17.351	14.663	84,5	140.047	167.755	119,8	62.771	58.988	94,0	574.453	639.476	111,3
2. Industrijski materijali	55.444	54.808	98,9	503.187	559.200	111,1	154.976	123.227	79,5	1.315.274	1.449.238	110,2
3. Goriva i maziva	18.372	14.517	79,0	341.504	175.770	51,5	163.101	160.968	98,7	1.597.724	1.693.819	106,0
4. Kapitalni proizvodi (osim transportnih sredstava), dijelovi i pribor	10.288	10.999	106,9	133.042	125.975	94,7	84.059	78.279	93,1	1.012.461	984.399	97,2
5. Transportna sredstva, njihovi dijelovi i pribor	21.336	19.997	93,7	114.438	183.084	160,0	52.147	51.293	98,4	574.941	587.875	102,2
6. Proizvodi za široku potrošnju	31.133	32.294	103,7	352.517	307.944	87,4	139.674	131.237	94,0	1.212.537	1.357.949	112,0
7. Proizvodi, drugdje nspomenuti	24.452	14.808	60,6	95.059	103.646	109,0	696	2.578	370,4	4.400	12.886	292,9

Izvor: Baza podataka Uprave za indirektno/neizravno oporezivanje BiH

Prethodni podaci

Izvoz po zemljama prema geografskim
zonama
u 000 KMUvoz po zemljama prema geografskim
zonama
u 000 KM

	X 2024	XI 2024	<u>XI 2024</u> <u>X 2024</u>	I - XI 2023	I - XI 2024	<u>I-XI 2024</u> <u>I-XI 2023</u>	X 2024	XI 2024	<u>XI 2024</u> <u>X 2024</u>	I - XI 2023	I - XI 2024	<u>I-XI 2024</u> <u>I-XI 2023</u>
UKUPNO	178.376	162.086	90,9	1.679.794	1.623.374	96,6	657.424	606.570	92,3	6.291.790	6.725.642	106,9
ZEMLJE EU	112.087	105.380	94,0	1.009.671	1.060.860	105,1	375.058	353.794	94,3	3.611.456	3.865.076	107,0
Austrija	3.642	3.979	109,3	41.260	36.791	89,2	8.860	9.269	104,6	96.433	101.919	105,7
Belgija	1.162	451	38,8	11.692	8.273	70,8	5.329	4.291	80,5	59.654	50.825	85,2
Bugarska	2.048	754	36,8	44.109	31.995	72,5	8.159	4.930	60,4	16.604	45.194	272,2
Češka	21.042	21.949	104,3	18.194	65.432	359,6	13.762	15.514	112,7	162.086	165.629	102,2
Kipar	-	-	-	72	-	-	21	1	4,8	182	205	112,6
Danska	681	934	137,2	11.262	9.785	86,9	1.536	1.121	73,0	12.089	12.688	105,0
Estonija	-	20	-	317	59	18,6	79	64	81,0	824	1.287	156,2
Finska	-	-	-	516	312	60,5	310	239	77,1	7.356	3.725	50,6
Francuska	5.767	4.980	86,4	39.439	49.762	126,2	12.862	12.903	100,3	109.295	127.241	116,4
Grčka	31	85	274,2	1.308	682	52,1	12.971	2.478	19,1	70.769	137.712	194,6
Hrvatska	12.264	10.625	86,6	209.067	190.787	91,3	91.132	79.491	87,2	697.055	652.122	93,6
Irska	61	156	255,7	451	404	89,6	3.732	6.827	182,9	42.255	54.843	129,8
Italija	9.999	9.997	100,0	77.336	95.371	123,3	68.863	73.395	106,6	938.197	961.594	102,5
Latvija (Letonija)	-	-	-	82	311	379,3	60	75	125,0	1.330	1.261	94,8
Litvanija	298	292	98,0	1.839	2.950	160,4	509	75	14,7	2.547	3.493	137,1
Luksemburg	9	76	844,4	970	971	100,1	372	309	83,1	3.250	3.832	117,9
Mađarska	3.041	2.745	90,3	16.218	29.871	184,2	10.951	11.646	106,3	107.397	115.903	107,9
Malta	-	33	-	4	182	-	4	20	500,0	436	419	96,1
Nizozemska	3.374	3.538	104,9	38.980	38.735	99,4	8.542	5.834	68,3	103.026	100.223	97,3
Njemačka	30.824	29.308	95,1	318.867	316.064	99,1	47.509	49.416	104,0	569.490	569.075	99,9
Poljska	429	716	166,9	11.110	8.780	79,0	18.812	18.359	97,6	172.974	191.111	110,5
Portugal	111	292	263,1	1.907	1.516	79,5	1.670	1.486	89,0	15.964	16.329	102,3

VANJSKA TRGOVINA

Izvoz po zemljama prema geografskim
zonama (nastavak)
u 000 KMUvoz po zemljama prema geografskim
zonama (nastavak)
u 000 KM

	X 2024	XI 2024	XI 2024 X 2024	I - XI 2023	I - XI 2024	I-XI 2024 I-XI 2023	X 2024	XI 2024	XI 2024 X 2024	I - XI 2023	I - XI 2024	I-XI 2024 I-XI 2023
Rumunija	1.667	939	56,3	9.153	11.355	124,1	11.800	4.879	41,3	47.763	78.677	164,7
Slovačka	528	499	94,5	4.913	5.381	109,5	10.643	8.646	81,2	72.327	96.875	133,9
Slovenija	10.483	8.820	84,1	112.148	114.342	102,0	20.437	16.929	82,8	171.490	195.339	113,9
Španija	2.641	2.670	101,1	18.913	23.739	125,5	13.371	22.638	169,3	89.014	142.206	159,8
Švedska	1.985	1.522	76,7	19.544	17.010	87,0	2.721	2.942	108,1	41.351	34.937	84,5
Ujedineno Kraljevstvo	-	-	-	-	-	-	41	17	41,5	298	412	138,3
ZEMLJE EFTE	3.943	4.362	110,6	60.224	50.894	84,5	7.218	6.152	85,2	57.763	65.951	114,2
Island	-	-	-	61	233	382,0	5	15	300,0	537	315	58,7
Lihtenštajn	131	178	135,9	6.444	3.978	61,7	85	100	117,6	1.553	1.807	116,4
Norveška	2.957	3.284	111,1	47.176	38.298	81,2	6.608	5.431	82,2	49.876	58.568	117,4
Švicarska	855	900	105,3	6.543	8.385	128,2	520	606	116,5	5.797	5.261	90,8
OSTALE EVROPSKE ZEMLJE	46.530	42.599	91,6	513.919	433.547	84,4	122.992	119.517	97,2	1.330.928	1.333.994	100,2
Albanija	6.525	6.873	105,3	136.973	84.961	62,0	989	2.713	274,3	11.643	9.886	84,9
Crna Gora	1.049	1.118	106,6	30.666	18.619	60,7	186	581	312,4	4.060	3.766	92,8
Kosovo	3.495	3.000	85,8	26.498	30.549	115,3	2.692	6.823	253,5	15.287	23.737	155,3
Sjeverna Makedonija	10.622	11.308	106,5	78.029	63.362	81,2	4.716	9.701	205,7	133.694	117.238	87,7
Ruska Federacija	22.072	15.368	69,6	201.549	187.249	92,9	73.863	65.801	89,1	683.898	694.229	101,5
Srbija	1.896	3.177	167,6	21.537	29.881	138,7	34.539	28.947	83,8	411.327	426.678	103,7
Turska	388	649	167,3	12.340	12.022	97,4	4.581	2.951	64,4	60.057	45.352	75,5
Ostale zemlje	483	1.106	229,0	6.327	6.904	109,1	1.426	2.000	140,3	10.962	13.108	119,6
AFRIKA	246	3.069	-	19.631	8.119	41,4	3.964	2.894	73,0	36.048	49.533	137,4
ZEMLJE SJEVERNE AFRIKE	162	2.536	-	6.914	7.223	104,5	3.124	2.390	76,5	28.579	41.447	145,0
OSTALE AFRIČKE ZEMLJE	84	533	634,5	12.717	896	7,0	840	504	60,0	7.469	8.086	108,3
AMERIKA	12.667	3.528	27,9	38.823	39.719	102,3	26.151	10.442	39,9	108.295	180.962	167,1
ZEMLJE SJEVERNE AMERIKE	12.650	3.333	26,3	37.107	38.192	102,9	15.754	4.952	31,4	61.185	97.749	159,8
Kanada	-	1	-	35	36	102,9	255	239	93,7	2.516	2.550	101,4
SAD	12.650	3.332	26,3	37.072	38.156	102,9	15.499	4.713	30,4	58.669	95.199	162,3
Ostale zemlje	-	-	-	-	-	-	-	-	-	-	-	-
ZEMLJE CENTRALNE AMERIKE I KARIBA	17	176	-	1.535	1.249	81,4	1.130	761	67,3	10.694	10.942	102,3
ZEMLJE JUŽNE AMERIKE	-	19	-	181	278	153,6	9.267	4.729	51,0	36.416	72.271	198,5
AZIJA	2.903	3.124	107,6	37.266	30.137	80,9	122.025	113.729	93,2	1.143.954	1.228.356	107,4
ZEMLJE BLISKOG I SREDNJEG ISTOKA	1.707	1.690	99,0	26.581	13.908	52,3	584	1.022	175,0	7.257	8.673	119,5
OSTALE ZEMLJE AZIJE	1.196	1.434	119,9	10.685	16.229	151,9	121.441	112.707	92,8	1.136.697	1.219.683	107,3
Indija	-	-	-	136	28	20,6	5.752	6.645	115,5	41.356	49.823	120,5
Japan	33	32	97,0	259	457	176,4	5.992	6.496	108,4	64.273	63.363	98,6
Kina	659	1.152	174,8	7.513	8.422	112,1	78.839	73.108	92,7	736.207	783.759	106,5
Malezija	-	-	-	-	-	-	1.090	1.105	101,4	20.447	16.154	79,0
Ostale zemlje	504	250	49,6	2.777	7.322	263,7	29.768	25.353	85,2	274.414	306.584	111,7
ZEMLJE OKEANIJE I POLARNOG REGIONA	-	24	-	161	93	57,8	13	26	200,0	737	628	85,2
AUSTRALIJA I NOVI ZELAND	-	24	-	161	93	57,8	12	26	216,7	733	617	84,2
Australija	-	24	-	158	93	58,9	3	25	833,3	492	194	39,4
Novi Zeland	-	-	-	3	-	-	9	1	11,1	238	417	175,2
Ostale zemlje	-	-	-	-	-	-	-	-	-	3	6	200,0
OSTALE ZEMLJE OKEANIJE I POLARNOG REGIONA	-	-	-	-	-	-	1	-	-	4	11	275,0
Neraspoređeno	-	-	-	99	5	5,1	3	16	533,3	2.609	1.142	43,8

Izvor: Baza podataka Uprave za indirektno/neizravno oporezivanje BiH

Prethodni podaci

TURIZAM

Turistički promet za novembar / studeni 2024. godine
Kapaciteti, turisti i noćenja

	Dolasci turista				Noćenja turista			
	XI 2024	XI 2024 XI 2023	I - XI 2024	I - XI 2024 I - XI 2023	XI 2024	XI 2024 XI 2023	I - XI 2024	I - XI 2024 I - XI 2023
Dolasci i noćenja turista								
UKUPNO	53.810	121,4	759.383	113,3	101.711	124,5	1.454.758	108,3
Domaći	11.649	100,1	99.413	93,6	18.455	101,9	164.284	95,5
Strani	42.161	129,0	659.970	117,0	83.256	130,9	1.290.474	110,2
BROJ LEŽAJA	13.651							

Dolasci i noćenja turista prema vrstama objekata

UKUPNO	53.810	121,4	759.383	113,3	101.711	124,5	1.454.758	108,3
Hoteli i sličan smještaj	53.130	121,6	740.343	114,0	100.176	125,1	1.403.506	109,1
Odmarališta i slični objekti za kraći odmor	594	100,3	12.140	90,7	1.413	92,7	37.010	88,6
Kampovi i prostori za kampiranje	86	148,3	6.900	92,7	122	156,4	14.242	96,0
Ostali smještaj	-	-	-	-	-	-	-	-
DOMAĆI	11.649	100,1	99.413	93,6	18.455	101,9	164.284	95,5
Hoteli i sličan smještaj	11.518	100,0	97.788	93,8	18.240	102,1	160.412	95,7
Odmarališta i slični objekti za kraći odmor	107	104,9	1.334	85,1	182	81,3	3.501	88,5
Kampovi i prostori za kampiranje	24	218,2	291	78,9	33	-	371	65,0
Ostali smještaj	-	-	-	-	-	-	-	-
STRANI	42.161	129,0	659.970	117,0	83.256	130,9	1.290.474	110,2
Hoteli i sličan smještaj	41.612	129,4	642.555	117,8	81.936	131,7	1.243.094	111,1
Odmarališta i slični objekti za kraći odmor	487	99,4	10.806	91,5	1.231	94,7	33.509	88,6
Kampovi i prostori za kampiranje	62	131,9	6.609	93,4	89	132,8	13.871	97,2
Ostali smještaj	-	-	-	-	-	-	-	-

Dolasci i noćenja turista prema načinu dolaska

	Individualno				Organizirano			
	dolasci turista		noćenje turista		dolasci turista		noćenje turista	
	XI 2024	Struktura %	XI 2024	Struktura %	XI 2024	Struktura %	XI 2024	Struktura %
UKUPNO	40.242	74,8	76.658	75,4	13.568	25,2	25.053	24,6
Domaći	9.315	23,1	15.011	19,6	2.334	17,2	3.444	13,7
Strani	30.927	76,9	61.647	80,4	11.234	82,8	21.609	86,3

Svrha dolaska turista

	Poslovno				Ostalo			
	dolasci turista		noćenje turista		dolasci turista		noćenje turista	
	XI 2024	Struktura %	XI 2024	Struktura %	XI 2024	Struktura %	XI 2024	Struktura %
UKUPNO	5.003	9,3	8.758	8,6	48.807	90,7	92.953	91,4
Domaći	2.017	40,3	2.859	32,6	9.632	19,7	15.596	16,8
Strani	2.986	59,7	5.899	67,4	39.175	80,3	77.357	83,2

TURIZAM

Dolasci i noćenja turista po zemljama prebivališta

	Dolasci turista				Noćenja turista			
	XI 2024	XI 2024 XI 2023	I - XI 2024	I - XI 2024 I - XI 2023	XI 2024	XI 2024 XI 2023	I - XI 2024	I - XI 2024 I - XI 2023
UKUPNO STRANI	42.161	129,0	659.970	117,0	83.256	130,9	1.290.474	110,2
Albanija	461	103,6	2.395	96,7	982	98,0	5.027	91,8
Austrija	855	124,5	13.894	102,4	1.566	117,0	25.041	95,7
Belgija	373	298,4	3.380	109,0	698	272,7	7.768	110,4
Bugarska	269	104,3	5.127	143,9	924	171,8	10.693	144,8
Crna Gora	2.081	112,1	15.593	101,2	3.640	101,7	30.211	101,4
Češka	185	128,5	3.391	97,9	383	138,3	6.536	97,9
Danska	115	205,4	2.640	96,1	232	182,7	6.782	94,6
Estonija	14	200,0	246	80,9	41	241,2	704	84,9
Finska	73	158,7	933	94,0	213	177,5	2.150	99,7
Francuska	299	123,6	5.589	96,2	629	114,6	12.625	100,2
Grčka	306	-	1.956	135,0	895	-	4.907	159,8
Nizozemska	640	277,1	7.885	109,2	1.375	236,7	17.488	108,2
Hrvatska	7.477	136,8	64.808	95,1	13.397	142,9	121.036	91,7
Irska	116	181,3	1.485	121,8	270	163,6	4.060	131,3
Island	9	128,6	100	52,9	16	228,6	219	39,4
Italija	993	230,4	12.455	114,9	2.092	196,4	25.587	115,9
Kipar	58	-	1.117	192,3	198	-	1.606	162,7
Latvija	21	-	245	59,6	54	-	623	80,3
Litvanija	75	-	674	103,4	188	276,5	1.648	155,6
Luksemburg	34	188,9	635	103,6	52	130,0	1.558	115,3
Mađarska	242	128,7	7.683	104,6	461	95,8	12.912	110,4
Sjeverna Makedonija	688	98,9	8.427	105,0	1.492	102,9	15.493	105,9
Malta	10	12,7	215	80,5	13	8,3	562	81,7
Norveška	130	171,1	2.124	93,0	369	254,5	4.793	98,0
Njemačka	1.338	138,9	25.564	102,9	2.886	145,1	54.728	104,6
Poljska	414	268,8	12.231	156,1	798	241,1	18.728	154,4
Portugal / Portugalija	86	195,5	1.828	181,2	237	202,6	3.551	159,9
Rumunija / Rumunjska	306	208,2	3.280	139,3	790	227,7	7.315	152,5
Rusija	608	153,9	5.487	108,9	1.382	190,4	10.853	111,6
Slovačka	76	16,3	2.262	103,3	187	24,0	4.338	107,7
Slovenija	1.195	75,7	22.510	93,3	2.509	89,6	42.746	93,0
Srbija	3.457	116,0	35.439	100,2	6.669	119,4	66.242	99,5
Španija / Španjolska	326	161,4	5.594	104,6	876	191,3	10.334	103,3
Švajcarska / Švicarska	259	124,5	5.436	88,5	483	114,2	11.652	94,7
Švedska	333	164,9	5.130	90,7	689	143,5	11.723	88,5
Turska	7.991	137,9	144.070	154,4	14.439	138,9	198.616	144,9
Ujedinjeno Kraljevstvo	1.164	218,8	14.550	165,6	2.853	203,2	38.357	166,0
Ukrajina	146	194,7	1.469	114,8	482	248,5	4.310	138,1
Ostale evropske zemlje	336	192,0	2.187	153,3	1.088	217,6	7.069	157,2
Egipat	44	244,4	685	113,2	166	158,1	2.114	103,8

TURIZAM

Dolasci i noćenja turista po zemljama prebivališta (nastavak)

	Dolasci turista				Noćenja turista			
	XI 2024	XI 2024 XI 2023	I - XI 2024	I - XI 2024 I - XI 2023	XI 2024	XI 2024 XI 2023	I - XI 2024	I - XI 2024 I - XI 2023
Južnoafrička Republika	15	250,0	438	164,0	38	-	1.235	222,9
Ostale afričke zemlje	88	82,2	1.393	86,6	275	109,1	3.770	94,2
Kanada	156	145,8	3.925	118,0	425	161,6	8.588	109,8
SAD	1.099	79,2	23.543	102,6	3.095	97,7	55.640	102,4
Ostale sjeverno -američke zemlje	35	233,3	1.669	291,8	80	166,7	2.531	218,9
Brazil	84	227,0	3.087	143,6	189	-	5.171	134,7
Ostale zemlje Južne i Srednje Amerike	308	187,8	3.941	103,2	517	152,1	6.738	97,5
Bahrein	22	129,4	843	25,5	70	104,5	2.324	23,3
Indija	118	190,3	1.816	91,4	271	186,9	4.049	97,3
Iran	13	162,5	224	80,3	28	140,0	819	91,7
Izrael	23	127,8	7.309	102,0	39	92,9	23.081	111,1
Japan	86	121,1	1.894	205,7	162	147,3	2.788	148,1
Južna Koreja	157	249,2	843	121,8	619	-	1.756	112,6
Katar	44	95,7	2.417	77,4	149	92,6	8.833	76,9
Narodna Republika Kina	3.256	185,5	43.982	236,1	4.426	143,0	57.402	210,3
Kuvajt	109	90,1	12.032	101,9	407	86,8	46.149	93,9
Malezija	620	67,2	4.916	77,3	864	73,0	7.162	79,7
Oman	38	21,2	702	6,1	79	17,8	2.052	6,8
Saudijska Arabija	429	61,4	61.697	164,0	1.055	57,4	156.787	158,0
Ujedinjeni Arapski Emirati	346	75,6	12.757	62,8	1.080	77,1	42.422	64,7
Ostale azijske zemlje	1.252	115,1	13.101	95,8	2.213	122,7	25.281	93,1
Australija	180	124,1	5.450	103,2	299	91,7	10.756	95,8
Novi Zeland	19	190,0	750	122,2	56	280,0	1.612	129,3
Ostale zemlje Okeanije	61	-	522	248,6	106	-	823	208,4

KANTON 10

PRIRODNO KRETANJE STANOVNIŠTVA I BRAKOVI

Prirodno kretanje stanovništva i brakovi po mjestu uobičajenog stanovanja

Općina	Ukupno rođeni	Živo rođeni			Mrtvo rođeni	Mjesto porođaja			Umrli			Od toga						Zaključeni brakovi	Razvedeni brakovi
		ukupno	po spolu			u zdravstvenoj ustanovi	na drugom mjestu		ukupno	po spolu		umrla dojenčad			nasilne smrti				
			muški	ženski			sa stručnom pomoći	bez stručne pomoći		muški	ženski	ukupno	muški	ženski	ukupno	muški	ženski		

Za mjesec novembar / studeni 2024. godine - prvi rezultati

UKUPNO	29	29	13	16	-	29	-	-	56	33	23	2	1	1	1	1	-	3	-
Bosansko Grahovo	-	-	-	-	-	-	-	-	1	1	-	-	-	-	-	-	-	-	-
Drvar	-	-	-	-	-	-	-	-	3	3	-	-	-	-	-	-	-	-	-
Glamoč	1	1	1	-	-	1	-	-	2	2	-	-	-	-	-	-	-	-	-
Grad Livno	13	13	8	5	-	13	-	-	24	12	12	-	-	-	-	-	-	2	-
Kupres	1	1	1	-	-	1	-	-	2	2	-	-	-	-	1	1	-	-	-
Tomislav-grad	14	14	3	11	-	14	-	-	24	13	11	2	1	1	-	-	-	1	-

Za period januar / siječanj - novembar / studeni 2024. godine - prvi rezultati

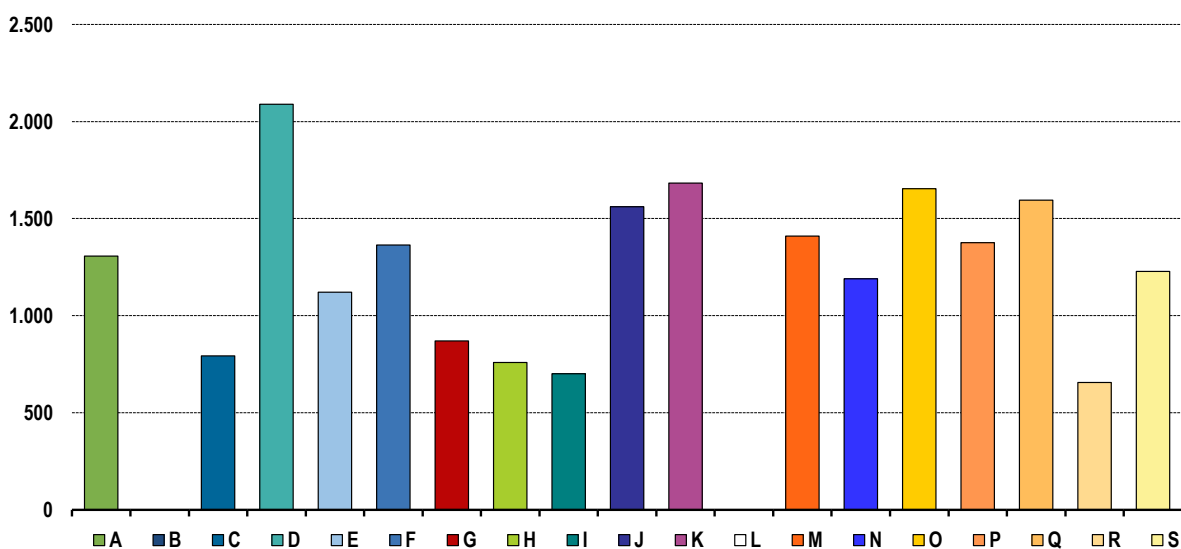
UKUPNO	253	253	124	129	-	253	-	-	623	332	291	2	1	1	12	12	-	164	12
Bosansko Grahovo	-	-	-	-	-	-	-	-	19	13	6	-	-	-	1	1	-	1	-
Drvar	7	7	3	4	-	7	-	-	65	34	31	-	-	-	1	1	-	5	1
Glamoč	5	5	3	2	-	5	-	-	45	24	21	-	-	-	2	2	-	4	-
Grad Livno	128	128	64	64	-	128	-	-	269	141	128	-	-	-	2	2	-	77	4
Kupres	15	15	10	5	-	15	-	-	26	12	14	-	-	-	2	2	-	9	-
Tomislav-grad	98	98	44	54	-	98	-	-	199	108	91	2	1	1	4	4	-	68	7

PLAĆE

Prosječna mjesečna isplaćena neto i bruto plaća zaposlenih po područjima KD BiH 2010

	Prosječna neto plaća u KM					Prosječna bruto plaća u KM				
	Ø 2023	X 2024	XI 2024	Index XI 2024 Ø 2023	Index XI 2024 X 2024	Ø 2023	X 2024	XI 2024	Index XI 2024 Ø 2023	Index XI 2024 X 2024
UKUPNO	1.168	1.286	1.244	106,5	96,7	1.807	1.999	1.929	106,8	96,5
A Poljoprivreda, šumarstvo i ribolov	1.296	1.451	1.307	100,8	90,1	2.003	2.255	2.025	101,1	89,8
B Vađenje ruda i kamena	1.111	-	-	-	-	1.686	-	-	-	-
C Prerađivačka industrija	771	796	793	102,9	99,6	1.158	1.190	1.185	102,3	99,6
D Proizvodnja i snabdijevanje električnom energijom, plinom, parom i klimatizacija	2.024	2.250	2.089	103,2	92,8	3.159	3.529	3.269	103,5	92,6
E Snabdijevanje vodom; uklanjanje otpadnih voda, upravljanje otpadom te djelatnosti sanacije okoliša	1.030	1.113	1.121	108,8	100,7	1.577	1.706	1.720	109,1	100,8
F Građevinarstvo	1.224	1.403	1.364	111,4	97,2	1.909	2.216	2.152	112,7	97,1
G Trgovina na veliko i na malo; popravak motornih vozila i motocikala	809	864	870	107,5	100,7	1.241	1.328	1.335	107,6	100,5
H Prijevoz i skladištenje	743	785	759	102,2	96,7	1.185	1.243	1.207	101,9	97,1
I Djelatnosti pružanja smještaja te pripreme i usluživanja hrane (hotelijerstvo i ugostiteljstvo)	669	693	701	104,8	101,2	1.053	1.096	1.109	105,3	101,2
J Informacije i komunikacije	1.530	1.678	1.561	102,0	93,0	2.377	2.615	2.427	102,1	92,8
K Finansijske djelatnosti i djelatnosti osiguranja	1.711	1.694	1.683	98,4	99,4	2.678	2.650	2.631	98,2	99,3
L Poslovanje nekretninama	-	-	-	-	-	-	-	-	-	-
M Stručne, naučne i tehničke djelatnosti	1.278	1.409	1.410	110,3	100,1	1.991	2.203	2.202	110,6	100,0
N Administrativne i pomoćne uslužne djelatnosti	995	1.090	1.190	119,6	109,2	1.551	1.702	1.862	120,1	109,4
O Javna uprava i odbrana; obavezno socijalno osiguranje	1.505	1.649	1.654	109,9	100,3	2.345	2.586	2.587	110,3	100,0
P Obrazovanje	1.238	1.435	1.376	111,1	95,9	1.911	2.230	2.136	111,8	95,8
Q Djelatnosti zdravstvene i socijalne zaštite	1.491	1.707	1.595	107,0	93,4	2.331	2.677	2.496	107,1	93,2
R Umjetnost, zabava i rekreacija	656	638	656	100,0	102,8	1.002	974	984	98,2	101,0
S Ostale uslužne djelatnosti	1.326	1.313	1.228	92,6	93,5	2.065	2.052	1.916	92,8	93,4

Prosječna neto plaća u KM, novembar / studeni 2024.



Proizvodnja, prodaja i zalihe šumskih sortimenata

Novembar / Studeni 2024. godine

000 m³

	Proizvodnja				Prodaja		Zalihe (stanje krajem mjeseca) 2024
	XI		I - XI		I - XI		
	2023	2024	2023	2024	2023	2024	
UKUPNO	23	30	407	410	387	396	42
Trupci četinarā/četinjača	10	14	219	209	212	205	11
Jamsko drvo četinarā/četinjača	0	0	10	7	10	8	0
Ostalo dugo drvo četinarā/četinjača	-	-	-	-	-	-	-
Prostomo drvo četinarā/četinjača	5	7	77	81	72	73	15
Trupci lišćara/listača	2	2	23	20	21	21	2
Jamsko drvo lišćara/listača	-	-	-	-	-	-	-
Ostalo dugo drvo lišćara/listača	-	-	-	-	-	-	-
Prostomo drvo lišćara/listača	-	-	-	-	-	-	-
Ogrjevno drvo četinarā/četinjača	-	-	-	-	-	-	-
Ogrjevno drvo lišćara/listača	6	8	78	93	72	89	14
Ostalo grubo obrađeno drvo ¹⁾	-	-	-	-	-	-	-

¹⁾ Uključuje sitno tehničko drvo, cijepane drvene motke i kolje

INDUSTRIJA

Indeksi industrijske proizvodnje

Prema GIG, područjima i oblastima KD BiH 2010.

Novembar / Studeni 2024. godine

	<u>XI 2024</u> Ø 2023	<u>XI 2024</u> X 2024	<u>XI 2024</u> XI 2023	<u>I-XI 2024</u> I-XI 2023
INDUSTRIJA UKUPNO	113,3	95,3	111,3	109,3
PREMA GLAVNIM INDUSTRIJSKIM GRUPACIJAMA				
AI Intermedijarni proizvodi	115,3	93,6	110,3	111,0
BB Kapitalni proizvodi	118,3	101,9	182,1	101,6
CN Netrajni proizvodi za široku potrošnju	101,8	103,6	104,0	103,2
PREMA PODRUČJIMA I OBLASTIMA KD-a				
C PRERAĐIVAČKA INDUSTRIJA	113,3	95,3	111,3	109,3
10 Proizvodnja prehrambenih proizvoda	101,8	103,6	104,0	103,2
16 Prerada drva i proizvoda od drva i pluta, osim namještaja; proizvodnja predmeta od slame i pletarskih materijala	121,3	89,9	107,2	115,5
17 Proizvodnja papira i proizvoda od papira	92,7	120,3	80,5	95,1
22 Proizvodnja proizvoda od gume i plastičnih masa	109,9	103,0	197,6	84,7
25 Proizvodnja gotovih metalnih proizvoda, osim mašina i opreme	101,9	94,5	116,6	110,9
27 Proizvodnja električne opreme	116,0	96,9	127,3	106,3

VANJSKA TRGOVINA

Izvoz po područjima klasifikacije
djelatnosti KD BiH 2010
u 000 KMUvoz po područjima klasifikacije
djelatnosti KD BiH 2010
u 000 KM

	X 2024	XI 2024	XI 2024 X 2024	I - XI 2023	I - XI 2024	I-XI 2024 I-XI 2023	X 2024	XI 2024	XI 2024 X 2024	I - XI 2023	I - XI 2024	I-XI 2024 I-XI 2023
UKUPNO	16.635	15.512	93,2	142.003	159.441	112,3	10.708	12.933	120,8	121.189	130.860	108,0
A Poljoprivreda, šumarstvo i ribarstvo	1.200	1.140	95,0	9.586	9.264	96,6	528	244	46,2	5.179	7.195	138,9
B Vađenje rude i kamena	141	151	107,6	3.198	3.109	97,2	6	25	432,6	316	187	59,1
C Prerađivačka industrija	14.120	13.015	92,2	123.949	138.689	111,9	10.174	12.663	124,5	115.674	123.426	106,7
D Proizvodnja i snabdijevanje električnom energijom, gasom/plinom, parom i klimatizacija	-	-	-	183	50	27,0	-	-	-	-	-	-
Ostalo	1.175	1.206	102,6	5.087	8.330	163,8	0	0	91,3	21	52	250,0
Nerazvrstano po kategorijama	-	-	-	-	-	-	-	-	-	-	-	-

Izvor: Baza podataka Uprave za indirektno/neizravno oporezivanje BiH

Prethodni podaci

Izvoz po sektorima i odsjecima
SMTK - Rev. 4
u 000 KMUvoz po sektorima i odsjecima
SMTK - Rev. 4
u 000 KM

	X 2024	XI 2024	XI 2024 X 2024	I - XI 2023	I - XI 2024	I-XI 2024 I-XI 2023	X 2024	XI 2024	XI 2024 X 2024	I - XI 2023	I - XI 2024	I-XI 2024 I-XI 2023
UKUPNO	16.635	15.512	93,2	142.003	159.441	112,3	10.708	12.933	120,8	121.189	130.860	108,0
0 HRANA I ŽIVE ŽIVOTINJE	807	1.158	143,5	9.957	9.586	96,3	1.829	1.152	63,0	14.451	16.816	116,4
00 Žive životinje	-	-	-	-	-	-	73	-	-	1.023	2.602	254,3
01 Meso i mesne prerađevine	-	-	-	425	-	-	1.448	864	59,7	8.287	9.631	116,2
02 Mlijeko, mliječne prerađevine i jaja	807	1.153	142,9	9.522	9.581	100,6	-	-	-	257	63	24,5
03 Ribe, vodozemci i njihove prerađevine	-	-	-	-	-	-	-	80	-	64	80	125,0
04 Žitarice i proizvodi od žitarica	-	-	-	-	-	-	19	2	10,5	116	60	51,7
05 Voće i povrće	-	5	-	10	5	50,0	4	-	-	4	5	125,0
06 Šećer, šećerne prerađevine i med	-	-	-	-	-	-	-	2	-	146	8	5,5
07 Kafa, čaj, kakao i začini	-	-	-	-	-	-	-	3	-	229	92	40,2
08 Hrana za životinje	-	-	-	-	-	-	258	201	77,9	2.571	2.650	103,1
09 Ostali jestivi proizvodi	-	-	-	-	-	-	27	-	-	1.754	1.625	92,6
1 PIĆA I DUHAN	-	-	-	214	337	157,5	110	464	421,8	2.201	2.898	131,7
11 Pića	-	-	-	214	337	157,5	110	464	421,8	2.201	2.898	131,7
12 Duhan i proizvodi od duhana	-	-	-	-	-	-	-	-	-	-	-	-
2 SIROVE MATERIJE NEJESTIVE, OSIM GORIVA	6.156	5.904	95,9	49.223	54.379	110,5	480	355	74,0	4.431	4.916	110,9
21 Sirove kože i sirovo krzno	-	-	-	-	-	-	-	-	-	-	-	-
22 Uljano sjemenje i plodovi	-	-	-	-	-	-	-	-	-	-	-	-
23 Sirovi i sintetički kaučuk	-	-	-	-	-	-	-	-	-	1	-	-
24 Drvo i pluta	5.134	5.000	97,4	46.207	46.894	101,5	30	86	286,7	-	116	-
25 Celuloza i papirni otpaci	-	-	-	-	-	-	-	-	-	-	-	-
26 Sirova tekstilna vlakna i njihovi otpaci	-	-	-	-	-	-	-	-	-	-	-	-
27 Prirodna đubriva i minerali osim goriva	1.022	904	88,5	3.016	7.485	248,2	13	25	192,3	344	194	56,4
28 Metalne rude i otpaci od metala	-	-	-	-	-	-	-	-	-	-	1	-
29 Sirovine biljne i životinjske, ostale	-	-	-	-	-	-	437	244	55,8	4.086	4.605	112,7

VANJSKA TRGOVINA

Izvoz po sektorima i odsjecima
SMTK - Rev. 4 (nastavak)
u 000 KMUvoz po sektorima i odsjecima
SMTK - Rev. 4 (nastavak)
u 000 KM

	X 2024	XI 2024	XI 2024 X 2024	I - XI 2023	I - XI 2024	I-XI 2024 I-XI 2023	X 2024	XI 2024	XI 2024 X 2024	I - XI 2023	I - XI 2024	I-XI 2024 I-XI 2023
3 MINERALNA GORIVA, MAZIVA I SRODNI PROIZVODI	95	82	86,3	2.109	2.106	99,9	149	216	145,0	3.420	2.383	69,7
32 Ugalj, koks i briketi	92	82	89,1	1.770	1.857	104,9	-	-	-	6	-	-
33 Nafta i derivati od nafte	3	-	-	7	9	128,6	25	137	548,0	1.332	1.088	81,7
34 Prirodni i industrijski gas	-	-	-	149	190	127,5	124	79	63,7	2.082	1.295	62,2
35 Električna energija	-	-	-	183	50	27,3	-	-	-	-	-	-
4 ULJA, MASTI I VOSKOVI ŽIVOTINJSKOG ILI BILJNOG PORIJEKLA	-	-	-	-	-	-	-	56	-	440	432	98,2
41 Životinjska ulja i masti	-	-	-	-	-	-	-	-	-	38	29	76,3
42 Biljna ulja i masti, sirova i rafinirana	-	-	-	-	-	-	-	56	-	402	403	100,2
43 Prerađena biljna i životinjska ulja i masnoće	-	-	-	-	-	-	-	-	-	-	-	-
5 HEMIJSKI/KEMIJSKI PROIZVODI	145	73	50,3	2.044	1.282	62,7	1.498	1.436	95,9	14.558	15.566	106,9
51 Organske hemikalije/kemikalije	-	-	-	-	-	-	-	71	-	1.151	688	59,8
52 Anorganske hemikalije/kemikalije	-	-	-	28	-	-	-	-	-	26	-	-
53 Boje i štavila	5	5	100,0	62	34	54,8	20	97	485,0	753	795	105,6
54 Medicinski i farmaceutski proizvodi	-	-	-	-	-	-	-	-	-	4	4	100,0
55 Toaletni proizvodi i proizvodi za čišćenje	-	-	-	59	12	20,3	40	14	35,0	843	603	71,5
56 Vještačka đubriva	-	-	-	-	-	-	-	-	-	-	-	-
57 Plastične mase u primarnim oblicima	19	44	231,6	543	410	75,5	867	775	89,4	6.372	7.782	122,1
58 Plastične mase, ne-primarni oblici	118	24	20,3	1.193	731	61,3	538	378	70,3	4.754	5.135	108,0
59 Ostale hemikalije/kemikalije	3	-	-	159	95	59,7	33	101	306,1	655	559	85,3
6 INDUSTRIJSKI PROIZVODI, RAZVRSTANI UGLAVNOM PO VRSTI SIROVINA	2.063	1.793	86,9	19.505	18.220	93,4	3.945	5.926	150,2	50.622	56.562	111,7
61 Koža, krzno i proizvodi od kože i krzna	-	-	-	-	-	-	1	4	400,0	11	27	245,5
62 Guma i gumeni proizvodi	-	-	-	11	1	9,1	23	41	178,3	454	373	82,2
63 Proizvodi od drveta, osim namještaja	84	110	131,0	372	787	211,6	37	128	345,9	776	796	102,6
64 Papir, ljepenka i ostali slični proizvodi	169	184	108,9	2.467	2.297	93,1	57	89	156,1	1.637	1.744	106,5
65 Predivo, tkanine i tekstilni proizvodi	2	-	-	7	6	85,7	94	174	185,1	1.195	1.456	121,8
66 Proizvodi od nemetalnih minerala	140	74	52,9	1.361	1.085	79,7	103	128	124,3	1.377	1.506	109,4
67 Željezo i čelik	5	-	-	208	54	26,0	540	523	96,9	4.164	4.696	112,8
68 Obojeni metali	26	1	3,8	32	78	243,8	2.844	4.295	151,0	36.331	40.761	112,2
69 Metalni proizvodi	1.637	1.424	87,0	15.047	13.912	92,5	246	544	221,1	4.677	5.203	111,2
7 MAŠINE/STROJEVI I TRANSPORTNA SREDSTVA	6.397	5.609	87,7	50.709	65.932	130,0	1.816	1.907	105,0	22.540	21.537	95,6
71 Pogonske mašine i oprema	-	-	-	9	3	33,3	182	117	64,3	921	1.411	153,2
72 Mašine specijalizirane za određene industrije	225	147	65,3	622	680	109,3	317	690	217,7	6.099	6.199	101,6
73 Mašine za obradu metala	-	-	-	-	205	-	71	22	31,0	608	645	106,1
74 Ostale industrijske mašine i dijelovi	514	457	88,9	1.290	4.925	381,8	295	438	148,5	3.889	3.679	94,6
75 Kancelarijske mašine i mašine za automatsku obradu podataka	-	-	-	14	1	7,1	-	-	-	74	36	48,6
76 Telekomunikacijski aparati i aparati za snimanje zvuka	-	-	-	16	6	37,5	116	31	26,7	445	504	113,3
77 Električne mašine, aparati i uređaji	5.658	4.970	87,8	48.090	59.623	124,0	334	218	65,3	5.641	4.965	88,0
78 Drumska vozila	-	35	-	668	481	72,0	494	391	79,1	4.841	4.020	83,0
79 Ostala transportna vozila	-	-	-	-	8	-	7	-	-	22	78	354,5
8 RAZNI INDUSTRIJSKI PROIZVODI	972	893	91,9	8.242	7.599	92,2	881	1.421	161,3	8.520	9.750	114,4
81 Montažne zgrade, sanitarni, rasvjetni i grijajući uređaji	-	-	-	5	1	20,0	45	46	102,2	469	427	91,0
82 Namještaj i njegovi dijelovi	510	156	30,6	3.163	3.287	103,9	7	8	114,3	96	169	176,0
83 Torbe, tašne, neseseri i slični proizvodi	54	15	27,8	452	335	74,1	1	-	-	17	45	264,7
84 Odjeća	-	37	-	3	86	-	65	107	164,6	145	685	472,4
85 Obuća	-	15	-	-	19	-	11	3	27,3	177	327	184,7
87 Naučni i kontrolni instrumenti	9	-	-	1	10	-	68	153	225,0	1.853	1.204	65,0
88 Fotografski i optički proizvodi, satovi	-	171	-	165	171	103,6	612	800	130,7	4.522	5.257	116,3
89 Ostali industrijski proizvodi	399	499	124,8	4.453	3.690	82,9	72	304	413,7	1.241	1.636	131,8
9 Proizvodi, nerazvrstani po kategorijama	-	-	-	-	-	-	-	-	-	6	-	-

Izvor: Baza podataka Uprave za indirektno/neizravno oporezivanje BiH

Prethodni podaci

Izvoz prema međunarodnoj klasifikaciji
Ekonomске namjene proizvoda (BEC) Rev. 4

u 000 KM

Uvoz prema međunarodnoj klasifikaciji
Ekonomске namjene proizvoda (BEC) Rev. 4

u 000 KM

	X 2024	XI 2024	<u>XI 2024</u> <u>X 2024</u>	I - XI 2023	I - XI 2024	<u>I-XI 2024</u> <u>I-XI 2023</u>	X 2024	XI 2024	<u>XI 2024</u> <u>X 2024</u>	I - XI 2023	I - XI 2024	<u>I-XI 2024</u> <u>I-XI 2023</u>
UKUPNO	16.635	15.512	93,2	142.003	159.441	112,3	10.708	12.933	120,8	121.189	130.860	108,0
1. Hrana i pića	807	1.158	143,5	10.171	9.923	97,6	1.662	1.471	88,5	14.367	15.738	109,5
2. Industrijski materijali	12.778	11.578	90,6	108.602	123.372	113,6	6.263	8.210	131,1	72.222	80.163	111,0
3. Goriva i maziva	1.296	1.240	95,7	11.708	11.451	97,8	126	283	224,6	3.401	2.366	69,6
4. Kapitalni proizvodi (osim transportnih sredstava), dijelovi i pribor	773	618	79,9	2.027	6.185	305,1	1.262	1.587	125,8	18.223	18.433	101,2
5. Transportna sredstva, njihovi dijelovi i pribor	-	35	-	668	481	72,0	497	391	78,7	4.925	4.047	82,2
6. Proizvodi za široku potrošnju	981	883	90,0	8.827	8.029	91,0	898	991	110,4	8.045	10.113	125,7
7. Proizvodi, drugdje nspomenuti	-	-	-	-	-	-	-	-	-	6	-	-

Izvor: Baza podataka Uprave za indirektno/neizravno oporezivanje BiH

Prethodni podaci

Izvoz po zemljama prema geografskim
zonama
u 000 KMUvoz po zemljama prema geografskim
zonama
u 000 KM

	X 2024	XI 2024	<u>XI 2024</u> <u>X 2024</u>	I - XI 2023	I - XI 2024	<u>I-XI 2024</u> <u>I-XI 2023</u>	X 2024	XI 2024	<u>XI 2024</u> <u>X 2024</u>	I - XI 2023	I - XI 2024	<u>I-XI 2024</u> <u>I-XI 2023</u>
UKUPNO	16.635	15.512	93,2	142.003	159.441	112,3	10.708	12.933	120,8	121.189	130.860	108,0
ZEMLJE EU	14.548	13.504	92,8	125.147	141.518	113,1	7.478	9.006	120,4	88.280	91.802	104,0
Austrija	4.723	4.505	95,4	38.888	53.186	136,8	919	679	73,9	4.663	5.991	128,5
Belgija	218	321	147,2	4.582	3.320	72,5	123	121	98,4	2.251	2.379	105,7
Bugarska	859	445	51,8	4.423	4.444	100,5	3	-	-	19	556	-
Češka	-	-	-	10	-	-	93	289	310,8	1.346	2.133	158,5
Kipar	-	-	-	-	-	-	-	-	-	-	-	-
Danska	-	-	-	-	-	-	-	6	-	277	993	358,5
Estonija	-	-	-	-	-	-	-	-	-	2	-	-
Finska	-	-	-	-	-	-	-	-	-	281	33	11,7
Francuska	-	-	-	-	120	-	35	64	182,9	2.116	2.736	129,3
Grčka	-	6	-	-	6	-	-	111	-	558	426	76,3
Hrvatska	7.989	7.284	91,2	63.396	72.215	113,9	1.266	1.742	137,6	14.792	16.162	109,3
Irska	-	-	-	4	-	-	-	-	-	12	6	50,0
Italija	371	635	171,2	4.015	3.168	78,9	1.505	931	61,9	12.971	12.593	97,1
Latvija (Letonija)	-	-	-	-	-	-	-	5	-	14	16	114,3
Litvanija	-	-	-	-	-	-	-	91	-	308	455	147,7
Luksemburg	-	-	-	152	23	15,1	-	-	-	-	-	-
Mađarska	-	123	-	1.160	485	41,8	150	254	169,3	7.282	2.952	40,5
Malta	-	-	-	-	-	-	-	-	-	-	-	-
Nizozemska	-	-	-	10	249	-	255	137	53,7	3.612	4.056	112,3
Njemačka	111	88	79,3	4.642	1.945	41,9	2.179	3.105	142,5	26.796	25.523	95,2
Poljska	-	-	-	199	-	-	274	109	39,8	909	2.386	262,5
Portugal	-	-	-	-	-	-	40	43	107,5	51	149	292,2

VANJSKA TRGOVINA

Izvoz po zemljama prema geografskim
zonama (nastavak)
u 000 KMUvoz po zemljama prema geografskim
zonama (nastavak)
u 000 KM

	X 2024	XI 2024	XI 2024 X 2024	I - XI 2023	I - XI 2024	I-XI 2024 I-XI 2023	X 2024	XI 2024	XI 2024 X 2024	I - XI 2023	I - XI 2024	I-XI 2024 I-XI 2023
Rumunija	15	-	-	34	15	44,1	400	962	240,5	4.454	7.374	165,6
Slovačka	-	-	-	-	-	-	5	4	80,0	9	22	244,4
Slovenija	239	97	40,6	3.613	2.319	64,2	174	44	25,3	1.429	1.543	108,0
Španija	-	-	-	-	-	-	5	138	-	1.727	1.892	109,6
Švedska	23	-	-	19	23	121,1	52	171	328,8	2.401	1.426	59,4
Ujedineno Kraljevstvo	-	-	-	-	-	-	-	-	-	-	-	-
ZEMLJE EFTE	353	209	59,2	2.608	2.593	99,4	133	106	79,7	687	361	52,5
Island	-	-	-	-	-	-	-	-	-	-	-	-
Lihtenštajn	-	-	-	-	-	-	6	80	-	106	150	141,5
Norveška	158	-	-	951	753	79,2	3	2	66,7	85	63	74,1
Švicarska	195	209	107,2	1.657	1.840	111,0	124	24	19,4	496	148	29,8
OSTALE EVROPSKE ZEMLJE	1.250	1.303	104,2	11.819	11.505	97,3	774	1.384	178,8	15.450	17.826	115,4
Albanija	198	214	108,1	2.160	2.228	103,1	-	-	-	3	-	-
Crna Gora	-	-	-	328	23	7,0	-	-	-	-	-	-
Kosovo	9	6	66,7	576	413	71,7	411	490	119,2	1.643	3.994	243,1
Sjeverna Makedonija	-	-	-	-	-	-	-	10	-	7.078	2.885	40,8
Ruska Federacija	1.043	1.083	103,8	8.749	8.670	99,1	5	661	-	4.189	6.931	165,5
Srbija	-	-	-	-	171	-	330	218	66,1	2.171	3.824	176,1
Turska	-	-	-	-	-	-	28	-	-	145	187	129,0
Ostale zemlje	-	-	-	6	-	-	-	5	-	221	5	2,3
AFRIKA	-	-	-	11	-	-	29	31	106,9	313	1.311	418,8
ZEMLJE SJEVERNE AFRIKE	-	-	-	11	-	-	-	-	-	2	1.001	-
OSTALE AFRIČKE ZEMLJE	-	-	-	-	-	-	29	31	106,9	311	310	99,7
AMERIKA	291	154	52,9	-	506	-	426	205	48,1	3.027	2.621	86,6
ZEMLJE SJEVERNE AMERIKE	291	154	52,9	-	503	-	226	64	28,3	372	728	195,7
Kanada	291	154	52,9	-	503	-	-	-	-	-	9	-
SAD	-	-	-	-	-	-	226	64	28,3	372	719	193,3
Ostale zemlje	-	-	-	-	-	-	-	-	-	-	-	-
ZEMLJE CENTRALNE AMERIKE I KARIBA	-	-	-	-	-	-	12	9	75,0	484	232	47,9
ZEMLJE JUŽNE AMERIKE	-	-	-	-	3	-	188	132	70,2	2.171	1.661	76,5
AZIJA	-	104	-	233	405	173,8	1.868	2.201	117,8	13.368	16.898	126,4
ZEMLJE BLISKOG I SREDNJEG ISTOKA	-	35	-	143	279	195,1	149	905	607,4	4.833	4.899	101,4
OSTALE ZEMLJE AZIJE	-	69	-	90	126	140,0	1.719	1.296	75,4	8.535	11.999	140,6
Indija	-	-	-	-	-	-	530	35	6,6	467	1.270	271,9
Japan	-	-	-	-	-	-	32	32	100,0	298	399	133,9
Kina	-	69	-	90	69	76,7	586	595	101,5	5.646	5.127	90,8
Malezija	-	-	-	-	-	-	513	544	106,0	1.277	3.983	311,9
Ostale zemlje	-	-	-	-	57	-	58	90	155,2	847	1.220	144,0
ZEMLJE OKEANIJE I POLARNOG REGIONA	-	-	-	-	-	-	-	-	-	55	41	74,5
AUSTRALIJA I NOVI ZELAND	-	-	-	-	-	-	-	-	-	55	39	70,9
Australija	-	-	-	-	-	-	-	-	-	55	39	70,9
Novi Zeland	-	-	-	-	-	-	-	-	-	-	-	-
Ostale zemlje	-	-	-	-	-	-	-	-	-	-	-	-
OSTALE ZEMLJE OKEANIJE I POLARNOG REGIONA	-	-	-	-	-	-	-	-	-	-	2	-
Neraspoređeno	193	238	123,3	2.185	2.914	133,4	-	-	-	9	-	-

Izvor: Baza podataka Uprave za indirektno/neizravno oporezivanje BiH

Prethodni podaci

TURIZAM

Turistički promet za novembar / studeni 2024. godine
Kapaciteti, turisti i noćenja

	Dolasci turista				Noćenja turista			
	XI 2024	XI 2024 XI 2023	I - XI 2024	I - XI 2024 I - XI 2023	XI 2024	XI 2024 XI 2023	I - XI 2024	I - XI 2024 I - XI 2023
Dolasci i noćenja turista								
UKUPNO	759	126,1	13.594	108,1	1.114	136,0	23.931	104,8
Domaći	372	85,9	5.693	133,5	555	90,2	9.676	146,3
Strani	387	229,0	7.901	95,1	559	274,0	14.255	87,9
BROJ LEŽAJA	1.239							

Dolasci i noćenja turista prema vrstama objekata

UKUPNO	759	126,1	13.594	108,1	1.114	136,0	23.931	104,8
Hoteli i sličan smještaj	715	129,5	12.314	102,2	1.060	139,3	21.592	99,4
Odmarališta i slični objekti za kraći odmor	44	88,0	477	90,7	54	93,1	1.056	96,5
Kampovi i prostori za kampiranje	-	-	803	-	-	-	1.283	-
Ostali smještaj	-	-	-	-	-	-	-	-
DOMAĆI	372	85,9	5.693	133,5	555	90,2	9.676	146,3
Hoteli i sličan smještaj	328	81,6	5.345	135,6	501	87,0	9.055	148,0
Odmarališta i slični objekti za kraći odmor	44	141,9	348	107,4	54	138,5	621	125,0
Kampovi i prostori za kampiranje	-	-	-	-	-	-	-	-
Ostali smještaj	-	-	-	-	-	-	-	-
STRANI	387	229,0	7.901	95,1	559	274,0	14.255	87,9
Hoteli i sličan smještaj	387	258,0	6.969	85,9	559	-	12.537	80,3
Odmarališta i slični objekti za kraći odmor	-	-	129	63,9	-	-	435	72,9
Kampovi i prostori za kampiranje	-	-	803	-	-	-	1283	-
Ostali smještaj	-	-	-	-	-	-	-	-

Dolasci i noćenja turista prema načinu dolaska

	Individualno				Organizirano			
	dolasci turista		noćenje turista		dolasci turista		noćenje turista	
	XI 2024	Struktura %	XI 2024	Struktura %	XI 2024	Struktura %	XI 2024	Struktura %
UKUPNO	640	84,3	960	86,2	119	15,7	154	13,8
Domaći	319	49,8	503	52,4	53	44,5	52	33,8
Strani	321	50,2	457	47,6	66	55,6	102	66,2

Svrha dolaska turista

	Poslovno				Ostalo			
	dolasci turista		noćenje turista		dolasci turista		noćenje turista	
	XI 2024	Struktura %	XI 2024	Struktura %	XI 2024	Struktura %	XI 2024	Struktura %
UKUPNO	151	19,9	309	27,7	608	80,1	805	72,3
Domaći	78	51,7	186	60,2	294	48,4	369	45,8
Strani	73	48,3	123	39,8	314	51,6	436	54,2

TURIZAM
Dolasci i noćenja turista po zemljama prebivališta

	Dolasci turista				Noćenja turista			
	XI 2024	XI 2024 XI 2023	I - XI 2024	I - XI 2024 I - XI 2023	XI 2024	XI 2024 XI 2023	I - XI 2024	I - XI 2024 I - XI 2023
UKUPNO STRANI	387	229,0	7.901	95,1	559	274,0	14.255	87,9
Albanija	-	-	5	50,0	-	-	5	50,0
Austrija	4	200,0	382	166,8	7	-	936	117,0
Belgija	2	200,0	41	157,7	6	200,0	87	150,0
Bugarska	-	-	13	216,7	-	-	20	-
Crna Gora	-	-	53	196,3	-	-	117	285,4
Češka	-	-	76	73,1	-	-	112	69,1
Danska	-	-	9	112,5	-	-	12	150,0
Estonija	-	-	6	-	-	-	6	-
Finska	-	-	15	250,0	-	-	18	-
Francuska	6	120,0	184	101,7	6	120,0	249	52,9
Grčka	-	-	21	-	-	-	53	-
Nizozemska	-	-	172	74,8	-	-	240	65,6
Hrvatska	264	280,9	3.714	67,7	375	-	6.326	62,2
Irska	-	-	8	200,0	-	-	12	240,0
Island	-	-	4	200,0	-	-	4	100,0
Italija	5	166,7	195	224,1	5	35,7	303	222,8
Kipar	-	-	18	-	-	-	46	-
Latvija	-	-	-	-	-	-	-	-
Litvanija	-	-	2	22,2	-	-	2	22,2
Luksemburg	-	-	5	250,0	-	-	8	-
Mađarska	-	-	26	118,2	-	-	51	134,2
Sjeverna Makedonija	-	-	10	142,9	-	-	28	147,4
Malta	-	-	11	-	-	-	13	-
Norveška	-	-	7	100,0	-	-	7	100,0
Njemačka	7	175,0	1.071	212,9	12	240,0	2.190	182,4
Poljska	3	-	115	56,1	27	-	357	42,2
Portugal / Portugaliya	-	-	5	125,0	-	-	6	150,0
Rumunija / Rumunjska	1	-	12	100,0	2	-	24	184,6
Rusija	-	-	7	70,0	-	-	7	70,0
Slovačka	-	-	42	144,8	-	-	48	100,0
Slovenija	54	-	632	207,2	64	-	1.242	241,2
Srbija	15	136,4	350	176,8	21	140,0	545	173,0
Španija / Španjolska	-	-	23	109,5	-	-	38	108,6
Švajcarska / Švicarska	1	-	166	182,4	2	-	302	204,1
Švedska	1	100,0	33	126,9	1	100,0	52	179,3
Turska	1	5,6	37	80,4	1	5,6	95	148,4
Ujedinjeno Kraljevstvo	2	-	59	120,4	2	-	123	136,7
Ukrajina	1	-	25	-	2	-	49	-
Ostale evropske zemlje	-	-	2	100,0	-	-	4	100,0
Egipat	-	-	-	-	-	-	-	-

TURIZAM

Dolasci i noćenja turista po zemljama prebivališta (nastavak)

	Dolasci turista				Noćenja turista			
	XI 2024	<u>XI 2024</u> XI 2023	I - XI 2024	<u>I - XI 2024</u> I - XI 2023	XI 2024	<u>XI 2024</u> XI 2023	I - XI 2024	<u>I - XI 2024</u> I - XI 2023
Južnoafrička Republika	-	-	2	100,0	-	-	7	87,5
Ostale afričke zemlje	-	-	3	100,0	-	-	4	133,3
Kanada	-	-	34	147,8	-	-	85	-
SAD	2	33,3	94	-	2	33,3	118	262,2
Ostale sjeverno - američke zemlje	-	-	5	-	-	-	18	-
Brazil	-	-	2	50,0	-	-	11	84,6
Ostale zemlje Južne i Srednje Amerike	-	-	5	62,5	-	-	18	112,5
Bahrein	-	-	-	-	-	-	-	-
Indija	-	-	-	-	-	-	-	-
Iran	-	-	-	-	-	-	-	-
Izrael	-	-	1	14,3	-	-	1	14,3
Japan	-	-	4	133,3	-	-	4	133,3
Južna Koreja	-	-	3	150,0	-	-	3	150,0
Katar	-	-	-	-	-	-	-	-
Narodna Republika Kina	18	138,5	116	70,7	24	104,4	152	66,1
Kuvajt	-	-	2	200,0	-	-	2	200,0
Malezija	-	-	-	-	-	-	-	-
Oman	-	-	-	-	-	-	-	-
Saudijska Arabija	-	-	35	250,0	-	-	43	215,0
Ujedinjeni Arapski Emirati	-	-	1	50,0	-	-	1	25,0
Ostale azijske zemlje	-	-	8	114,3	-	-	8	22,2
Australija	-	-	16	34,0	-	-	26	33,3
Novi Zeland	-	-	11	-	-	-	11	61,1
Ostale zemlje Okeanije	-	-	3	100,0	-	-	6	100,0



9 771512 740005