

**ZAPOSLENI¹⁾, NOVEMBAR/STUDENI 2024.
PERSONS IN EMPLOYMENT¹⁾, NOVEMBER 2024**

U novembru/studenom 2024. ukupan broj zaposlenih u Federaciji BiH je 552.607. U odnosu na prethodni mjesec broj zaposlenih se povećao za 0,1% a broj zaposlenih žena se povećao za 0,2%.

In November 2024 the total number of employed persons in Federation of BiH was 552,607. In relation with the previous month the number of employed it increased by 0.1% and the number of employed women increased by 0.2%.

Broj zaposlenih u pravnim osobama u odnosu na prethodni mjesec se povećao za 0,2% a broj zaposlenih žena se povećao za 0,2%.

The number of employed persons in legal entities in relation with the previous month it increased by 0.2% and the number of employed women increased by 0.2%.

Broj zaposlenih u obrtu i srodnim djelatnostima u odnosu na prethodni mjesec je ostao na istom nivou a broj zaposlenih žena se smanjio za 0,1%.

The number of employed persons in trades and related activities in relation with the previous month it remained on the same level and the number of employed women it decreased by 0.1%.

**ZAPOSLENI U FEDERACIJI BiH PO SPOLU
EMPLOYMENT IN FEDERATION OF BiH BY SEX**

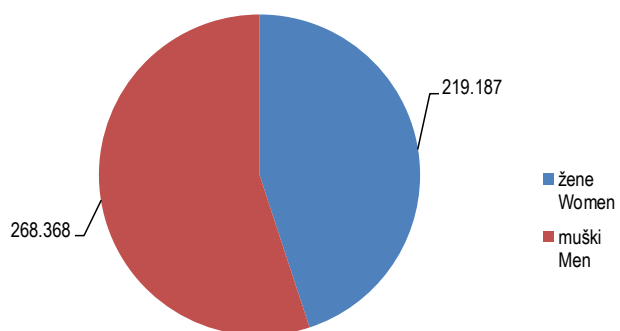
	Ø 2023		X 2024		XI 2024		Indeksi Indices				
	ukupno Total	žene Women	ukupno Total	žene Women	ukupno Total	žene Women	XI 2024 X 2024		XI 2024 Ø 2023		
							ukupno Total	žene Women	ukupno Total	žene Women	
Ukupno zaposleni	541.261	238.477	551.839	246.564	552.607	247.007	100,1	100,2	102,1	103,6	Total persons in employment
Zaposleni u pravnim osobama	480.715	212.461	486.803	218.711	487.555	219.187	100,2	100,2	101,4	103,2	Persons employed in legal entities
Zaposleni u obrtu i srodnim djelatnostima	60.546	26.016	65.036	27.853	65.052	27.820	100,0	99,9	107,4	106,9	Persons employed in trades and related activities

¹⁾ Od januara 2018. godine podaci o zaposlenima se preuzimaju od Porezne uprave Federacije BiH. Podaci su preuzeti retroaktivno i za 2017. godinu. Time je prekinuta dosadašnja serija podataka za ranije godine.

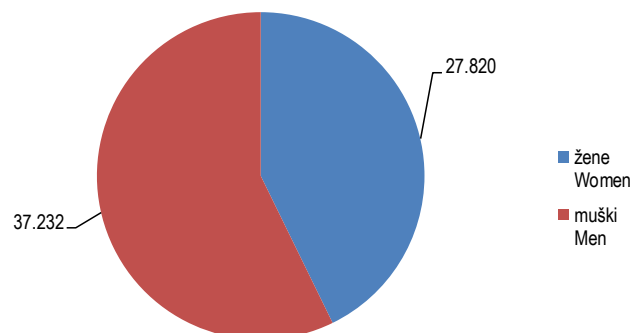
¹⁾ From January 2018 data on employees are taken over from the Tax Administration of the Federation of BiH. The data was taken retroactively and for 2017. This was terminated by the previous data series for the previous years.

BROJ ZAPOSLENIH U PRAVNIM OSOBAMA I OBRТУ I SRODNIM DJELATNOSTIMA PO SPOLU, NOVEMBAR/STUDENI 2024.
THE NUMBER OF EMPLOYED PERSONS IN LEGAL ENTITIES AND TRADES AND RELATED ACTIVITIES BY SEX, NOVEMBER 2024

Zaposleni u pravnim osobama
Persons employed in legal entities



Zaposleni u obrtu i srodnim djelatnostima
Persons employed in trades and related activities



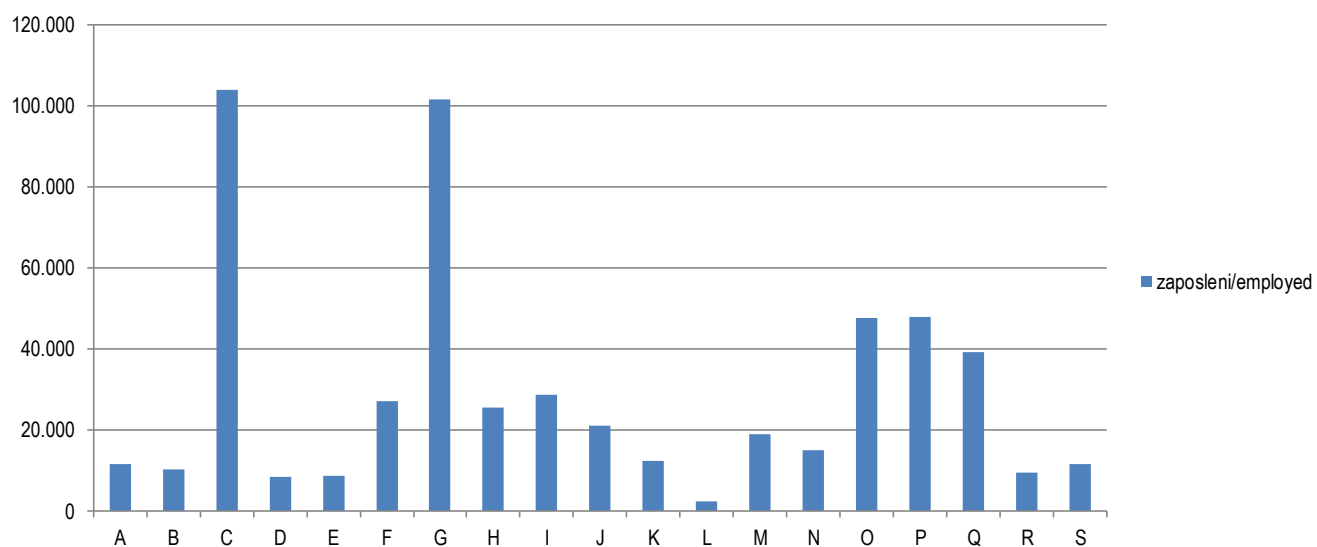
UKUPNO ZAPOSLENI PO PODRUČJIMA KD BiH 2010
TOTAL PERSONS IN EMPLOYMENT BY KD BiH 2010

Područja ¹⁾	Broj zaposlenih Number of employed persons				Indeksi Indices			Sections ¹⁾
	Ø 2023	XI 2023	X 2024	XI 2024	XI 2024 X 2024	XI 2024 XI 2023	XI 2024 Ø 2023	
UKUPNO	541.261	546.242	551.839	552.607	100,1	101,2	102,1	<i>Total</i>
A Poljoprivreda, šumarstvo i ribolov	11.170	11.344	11.648	11.512	98,8	101,5	103,1	<i>Agriculture, forestry and fishing</i> A
B Vađenje ruda i kamena	11.119	10.869	10.342	10.315	99,7	94,9	92,8	<i>Mining and quarrying</i> B
C Prerađivačka industrija	106.230	105.808	103.981	104.113	100,1	98,4	98,0	<i>Manufacturing</i> C
D Proizvodnja i snabdijevanje električnom energijom, plinom, parom i klimatizacija	8.496	8.533	8.424	8.568	101,7	100,4	100,8	<i>Electricity, gas, steam and air conditioning supply</i> D
E Snabdijevanje vodom; uklanjanje otpadnih voda, upravljanje otpadom te djelatnosti sanacije okoliša	8.623	8.621	8.775	8.617	98,2	100,0	99,9	<i>Water supply, sewerage, waste management and remediation activities</i> E
F Građevinarstvo	25.646	26.327	27.155	27.275	100,4	103,6	106,4	<i>Construction</i> F
G Trgovina na veliko i na malo; popravak motornih vozila i motocikala	98.392	99.467	101.437	101.577	100,1	102,1	103,2	<i>Wholesale and retail trade; repair of motor vehicles and motorcycles</i> G
H Prijevoz i skladištenje	25.296	25.568	25.528	25.485	99,8	99,7	100,7	<i>Transportation and storage</i> H
I Djelatnosti pružanja smještaja te pripreme i usluživanja hrane (hotelijerstvo i ugostiteljstvo)	27.315	27.642	28.794	28.737	99,8	104,0	105,2	<i>Accommodation and food service activities</i> I
J Informacije i komunikacije	20.434	20.749	20.934	21.059	100,6	101,5	103,1	<i>Information and communication</i> J
K Finansijske djelatnosti i djelatnosti osiguranja	11.882	11.975	12.292	12.312	100,2	102,8	103,6	<i>Financial and insurance activities</i> K
L Poslovanje nekretninama	2.482	2.489	2.514	2.549	101,4	102,4	102,7	<i>Real estate activities</i> L
M Stručne, naučne i tehničke djelatnosti	18.561	18.731	19.001	19.092	100,5	101,9	102,9	<i>Professional, scientific and technical activities</i> M
N Administrativne i pomoćne uslužne djelatnosti	14.190	14.443	15.188	15.159	99,8	105,0	106,8	<i>Administrative and support service activities</i> N
O Javna uprava i odbrana; obavezno socijalno osiguranje	47.846	47.973	47.694	47.616	99,8	99,3	99,5	<i>Public administration and defence; compulsory social security</i> O
P Obrazovanje	45.457	47.125	47.892	48.047	100,3	102,0	105,7	<i>Education</i> P
Q Djelatnosti zdravstvene i socijalne zaštite	37.336	37.578	38.926	39.231	100,8	104,4	105,1	<i>Human health and social work activities</i> Q
R Umjetnost, zabava i rekreacija	9.687	9.685	9.628	9.608	99,8	99,2	99,2	<i>Arts, entertainment and recreation</i> R
S Ostale uslužne djelatnosti	11.099	11.315	11.686	11.735	100,4	103,7	105,7	<i>Other service activities</i> S

¹⁾ Područja djelatnosti T (Djelatnosti domaćinstava kao poslodavaca; djelatnosti domaćinstava koja proizvode različita dobra i obavljaju različite usluge za vlastite potrebe) i U (Djelatnosti vanteritorijalnih organizacija i organa) nisu iskazani u ovom Saopćenju jer nisu obuhvaćeni istraživanjem.

¹⁾ Activity sections T (Activities of households as employers; undifferentiated goods-and-services-producing activities of households for own use) and U (Activities of extraterritorial organisations and bodies) are not presented in this First Release since they were not covered by the survey.

UKUPNO ZAPOSLENI PO PODRUČJIMA KD BiH 2010, NOVEMBAR/STUDENI 2024.
TOTAL PERSONS IN EMPLOYMENT BY KD BiH 2010, NOVEMBER 2024



METODOLOŠKA OBJAŠNENJA

Izvori podataka

Podaci o ukupnom broju zaposlenih osoba u Federaciji BiH dobiveni su obradom podataka koji su preuzeti iz administrativnog izvora, Porezne uprave Federacije BiH.

Obuhvat i uporedivost

U broj zaposlenih osoba u FBiH uključeni su zaposleni u pravnim osobama i obrtu i srodnim djelatnostima.

Istraživanjem su obuhvaćene pravne osobe svih oblika vlasništva, tijela državne vlasti svih nivoa, ustanove i druge organizacije, po organizaciono teritorijalnom principu na nivou općine, koje posluju na teritoriji Federacije BiH.

Istraživanjem o zaposlenima u pravnim osobama obuhvaćeni su zaposleni koji imaju zasnovan radni odnos bez obzira na vrstu radnog odnosa i dužinu radnog vremena.

U ove podatke uključeni su i zaposleni u odbrani i policiji.

Istraživanjem o zaposlenima u obrtu i srodnim djelatnostima obuhvaćeni su zaposleni i vlasnici kojima je obrt osnovno zanimanje.

Definicije

Zaposleni su osobe koje su zasnovale radni odnos s poslodavcem (pravnom ili fizičkom osobom - obrt) na neodređeno ili određeno vrijeme, neovisno od dužine radnog vremena i vlasništva pravne osobe.

Godišnji prosjek broja zaposlenih izračunava se kao aritmetička sredina mjesečnih stanja.

Metodologija provođenja statističkog istraživanja o zaposlenim je dostupna na linku:

<http://fzs.ba/index.php/klasifikacije-i-metodologije/english-metodologije/trziste-rada-zaposlenost-nezaposlenost-i-place/>

Kratice

KD BiH 2010 Klasifikacija djelatnosti
Bosne i Hercegovine 2010

Znakovi

Ø prosjek

NOTES OF METHODOLOGY

Sources of data

Data on the total number of persons in paid employment in the Federation of BiH were obtained by processing data that were taken from the administrative source, the Tax Administration of the Federation of BiH.

Coverage and comparability

The number of employees in FBiH includes employees in legal entities and crafts and related activities.

The survey includes legal entities of all types of ownership, government bodies, institutions and other organizations according to the territorial organizational principle at the municipal level, that operate on the territory of the Federation of BiH.

The survey on persons in paid employment in legal entities includes all persons who have signed a work contract, regardless of the type of work contract and whether they work full-time or less than full-time.

This data including employees in defence and police.

The survey on persons in crafts and related activities includes and employed and owners of craft.

Definitions

Employed are persons who have signed a contract with an employer (legal entities or owners of craft and trade) for a fixed or an unspecified period of time, irrespective of the type of ownership and of whether they work full-time or less than full-time.

Annual average of the number of persons in employment is calculated as an arithmetic means of monthly data.

The methodology of conducting the statistical survey on employees is available at the link:

<http://fzs.ba/index.php/klasifikacije-i-metodologije/english-metodologije/trziste-rada-zaposlenost-nezaposlenost-i-place/>

Abbreviations

KD BiH 2010 Classification of Activities of
Bosnia and Herzegovina 2010

Symbols

Ø average

Izdaje Federalni zavod za statistiku FBiH, 71000 Sarajevo, Zelenih beretki 26
Published by the Institute for Statistics of FBiH, 71000 Sarajevo, Zelenih beretki 26

Telefon/Phone: +387 (33) 20 64 52, Fax: +387 (33) 22 61 51
Elektronska pošta/E-mail: fedstat@fzs.ba, Internetska stranica/Web site: <http://www.fzs.ba>

Odgovorne osobe:

Person responsible:

Samka Avdić, šef Odsjeka za statistiku tržišta rada

Samka Avdić, Head of Department for Labour Market Statistics

Hidaeta Čolović, pomoćnik direktora sektora za statistiku stanovništva i društvene statistike

Hidaeta Čolović, Assistant director of Department for Population and Social Statistics

Doc. dr. Emir Kremić, direktor

Assist. Prof. Dr. Emir Kremić, Director General

Pripremili: Mujesira Salihagić, Mugdim Hadžalić

Prepared by: Mujesira Salihagić, Mugdim Hadžalić

Molimo korisnike da pri korištenju podataka navedu izvor

Users are kindly requested to state the source

Podaci iz ovog saopćenja objavljuju se na internetu

First Release data are published on the Internet