

**MJESEČNI STATISTIČKI PREGLED
FEDERACIJE BOSNE I HERCEGOVINE
PO KANTONIMA**

GODINA XXV

12
DECEMBAR/PROSINAC

SARAJEVO, 2024.

**MJESEČNI STATISTIČKI PREGLED
FEDERACIJE BOSNE I HERCEGOVINE
PO KANTONIMA**

Izdaje i štampa/tiska: Federalni zavod za statistiku, Zelenih beretki 26, 71000 Sarajevo

Telefon/Phone : +387 33 20 64 52

Faks/ Fax : +387 33 22 61 51

Elektronska pošta/E-mail : fedstat@fzs.ba

Internetska stranica/Web site: <http://www.fzs.ba>

Odgovara: Doc. dr. Emir Kremić, direktor

Urednički odbor: Amer Korić, Belmira Hadžiabdić, Danijela Bujak-Buzuk, Dijana Simanić, Hasan Karačić, Hidaeta Čolović, Muhidin Hadžiahmetović, Sanela Čengić, Šemso Šurković

Molimo korisnike da pri korištenju podataka navedu izvor

Štampano/Tiskano u 25 primjeraka

Obavjesti daje Odsjek za odnose s javnošću i biblioteka

Telefon/Phone: + 387 33 40 70 31

Pretplata publikacija: + 387 33 21 50 43

U V O D

„Mjesečni statistički pregled FBiH po kantonima“ je sveobuhvatna publikacija u kojoj se prikazuju rezultati pojedinačnih statističkih istraživanja ili više istraživanja iz istog područja za nivo kantona i općina.

Podaci su rezultat statističkih istraživanja koje provodi Federalni zavod za statistiku prema Planu provođenja statističkih istraživanja od interesa za FBiH.

Pored podataka koji su rezultat redovnih/redovitih statističkih istraživanja Federalnog zavoda za statistiku publikuju se i podaci drugih institucija koje su uključene u statistički sistem/sustav Federacije.

Podaci se prikazuju u godišnjim, kvartalnim i mjesečnim serijama a sistematizirani su po statističkim oblastima.

Podaci koji se daju po određenim nivoima klasifikacije djelatnosti, iskazani su prema KD BiH 2010, koja sadržajno i strukturno u potpunosti odgovara EU Statističkoj klasifikaciji djelatnosti NACE Rev.2.

Mjesečni podaci za tekuću godinu su najčešće prethodni rezultati i podložni su korekcijama. Izvršene korekcije se obilježavaju zvjezdicom u onom broju „Mjesečnog statističkog pregleda FBiH po kantonima“ u kojem je izvršena korekcija.

D I R E K T O R

Doc. dr. Emir Kremić

Skraćenice / kratice

d.n.	drugdje nespomenuto
Cefta	Sporazum o slobodnoj trgovini srednjoevropskih zemalja
Efta	Evropsko/Europsko udruženje za slobodnu trgovinu
EU	Evropska/Europska unija
GWh	gigavat-sat
ha	hektar
hilj.	hiljadu
hl	hektolitar
kg	kilogram
KM	konvertibilna marka
km	kilometar
km ²	kvadratni kilometar
kom.	komad
kut.	kutija
KV	kvalificirani (radnik)
KVG	Kvalifikacija vrsta građevina
kW	kilovat
l	litra
m	metar
m ²	kvadratni metar
m ³	kubni/kubični metar
mil.	milion
MWh	megavatsat
NKV	nekvalificirani (radnik)
NSS	niža stručna sprema
PKV	polukvalificirani (radnik)
KD	Klasifikacija djelatnosti
SMTK	Standardna međunarodna trgovinska klasifikacija
SSS	srednja stručna sprema
t	tona
tis.	tisuća
VKV	visokokvalificirani (radnik)
VSS	visoko stručna sprema
VŠS	viša stručna sprema

ZNAKOVI

-	nema pojave
...	ne raspolaže se podatkom
0	podatak je manji od 0,5 upotrebljene jedinice mjere
θ	prosjek
1)	oznaka za napomenu
*	isprevljen podatak
–*	Indeks veći od 300,0

SADRŽAJ

UVOD	3
SKRAĆENICE/KRATICE I ZNAKOVI	4
SADRŽAJ	5
OSNOVNI POKAZATELJI PRIVREDNIH / GOSPODARSKIH I DRUGIH KRETANJA PO KANTONIMA	7
Unsko - sanski kanton	
Prirodno kretanje stanovništva	10
Zaposlenost, nezaposlenost i plaće	11
Investicije	12
Poljoprivreda, šumarstvo i ribolov	14
Prijevoz i skaladištenje	14
Industrija	15
Vanjska trgovina	16
Turizam	20
Kanton Posavski	
Prirodno kretanje stanovništva	24
Zaposlenost, nezaposlenost i plaće	25
Investicije	26
Prijevoz i skaladištenje	28
Industrija	28
Vanjska trgovina	29
Turizam	33
Tuzlanski kanton	
Prirodno kretanje stanovništva	38
Zaposlenost, nezaposlenost i plaće	39
Investicije	40
Poljoprivreda, šumarstvo i ribolov	42
Prijevoz i skaladištenje	42
Industrija	43
Vanjska trgovina	44
Turizam	48
Zeničko - dobojski kanton	
Prirodno kretanje stanovništva	52
Zaposlenost, nezaposlenost i plaće	53
Investicije	54
Poljoprivreda, šumarstvo i ribolov	56
Prijevoz i skaladištenje	56
Industrija	57
Vanjska trgovina	58
Turizam	62
Bosansko - podrinjski kanton	
Prirodno kretanje stanovništva	66
Zaposlenost, nezaposlenost i plaće	67
Investicije	68
Poljoprivreda, šumarstvo i ribolov	70
Prijevoz i skaladištenje	70
Industrija	71
Vanjska trgovina	72
Turizam	76

Srednjobosanski kanton	
Prirodno kretanje stanovništva	80
Zaposlenost, nezaposlenost i plaće	81
Investicije	82
Poljoprivreda, šumarstvo i ribolov	84
Prijevoz i skaladištenje	84
Industrija	85
Vanjska trgovina	86
Turizam	90
Hercegovačko - neretvanski kanton	
Prirodno kretanje stanovništva	94
Zaposlenost, nezaposlenost i plaće	95
Investicije	96
Poljoprivreda, šumarstvo i ribolov	98
Prijevoz i skaladištenje	98
Industrija	99
Vanjska trgovina	100
Turizam	104
Zapadnohercegovački kanton	
Prirodno kretanje stanovništva	108
Zaposlenost, nezaposlenost i plaće	109
Investicije	110
Poljoprivreda, šumarstvo i ribolov	112
Prijevoz i skaladištenje	112
Industrija	113
Vanjska trgovina	114
Turizam	118
Kanton Sarajevo	
Prirodno kretanje stanovništva	122
Zaposlenost, nezaposlenost i plaće	123
Investicije	124
Poljoprivreda, šumarstvo i ribolov	126
Prijevoz i skaladištenje	126
Industrija	127
Vanjska trgovina	128
Turizam	132
Kanton 10	
Prirodno kretanje stanovništva	136
Zaposlenost, nezaposlenost i plaće	137
Investicije	138
Poljoprivreda, šumarstvo i ribolov	140
Prijevoz i skaladištenje	140
Industrija	141
Vanjska trgovina	142
Turizam	146

Osnovni pokazatelji privrednih / gospodarskih i drugih kretanja po kantonima

	Prosječna neto plaća, u KM	Prosječna bruto plaća, u KM	Ostvarene investicije u nova stalna sredstva ¹⁾ u hilj./tis. KM ESA 2010	Indeksi obima industrijske proizvodnje	Pokrivenost uvoza izvozom u procentima	Trgovinski bilans u hilj./tis. KM	Noćenja turista
	X 2024	X 2024	2023	X 2024 X 2023	I - X 2024	I - X 2024	X 2024
Federacija BiH	1.415	2.210	4.997.651	98,4	53,4	-7.822.436	248.324
Unsko - sanski kanton	1.293	2.019	241.362	87,1	108,4	50.367	10.544
Kanton Posavski	1.295	2.016	51.929	113,4	40,9	-242.637	928
Tuzlanski kanton	1.289	1.983	641.053	84,2	79,3	-490.419	12.845
Zeničko - dobojski kanton	1.225	1.897	1.043.179	102,2	95,8	-76.581	18.564
Bosansko - podrinjski kanton	1.376	2.152	74.170	93,6	177,1	100.991	955
Srednjobosanski kanton	1.172	1.813	331.493	103,2	66,8	-369.266	7.510
Hercegovačko - neretvanski kanton	1.457	2.284	563.540	95,4	47,7	-849.163	62.437
Zapadnohercegovački kanton	1.257	1.951	381.116	114,7	48,4	-1.223.002	1.749
Kanton Sarajevo	1.752	2.770	1.331.129	106,2	23,9	-4.657.039	131.375
Kanton 10	1.286	1.999	167.149	103,1	122,1	26.044	1.417

¹⁾ Ostvarene investicije u nova stalna sredstva koje nije moguće rasporediti po kantonima (putevi, pruge i sl.) se prikazuju kao neraspoređene investicije. U okviru neraspoređenih investicija prikazana su i kapitalizirana ulaganja u istraživanje i razvoj koja se, kao nova kategorija u okviru stalnih sredstava prema ESA 2010 metodologiji, obračunavaju samo za nivo Federacije BiH.

Neraspoređene po kantonima: investicije 171.532 hilj./tis. KM, trgovinski bilans -91.732 hilj./tis. KM

UNSKO - SANSKI KANTON

PRIRODNO KRETANJE STANOVNIŠTVA I BRAKOVI

Prirodno kretanje stanovništva i brakovi po mjestu uobičajenog stanovanja

Općina	Ukupno rođeni	Živorodeni			Mrtvorodeni	Mjesto porođaja			Umrli			Od toga						Zaključeni brakovi	Razvedeni brakovi
		ukupno	po spolu			u zdravstvenoj ustanovi	na drugom mjestu		ukupno	po spolu		umrla dojenčad			nasilne smrti				
			muški	ženski			sa stručnom pomoći	bez stručne pomoći		muški	ženski	ukupno	muški	ženski	ukupno	muški	ženski		

Za mjesec oktobar / listopad 2024. godine - prvi rezultati

UKUPNO	96	95	53	42	1	96	-	-	156	80	76	-	-	-	7	5	2	85	17
Bosanski Petrovac	2	2	1	1	-	2	-	-	-	-	-	-	-	-	-	-	-	-	-
Bužim	9	9	5	4	-	9	-	-	9	4	5	-	-	-	-	-	-	6	-
Grad Bihać	27	27	14	13	-	27	-	-	50	25	25	-	-	-	2	2	-	19	4
Grad Bosanska Krupa	10	10	4	6	-	10	-	-	21	10	11	-	-	-	2	1	1	9	5
Grad Cazin	12	12	5	7	-	12	-	-	26	16	10	-	-	-	-	-	-	23	6
Ključ	2	2	2	-	-	2	-	-	2	-	2	-	-	-	-	-	-	4	1
Sanski Most	8	8	6	2	-	8	-	-	13	8	5	-	-	-	1	1	-	7	-
Velika Kladuša	26	25	16	9	1	26	-	-	35	17	18	-	-	-	2	1	1	17	1

Za period januar / siječanj - oktobar / listopad 2024. godine - prvi rezultati

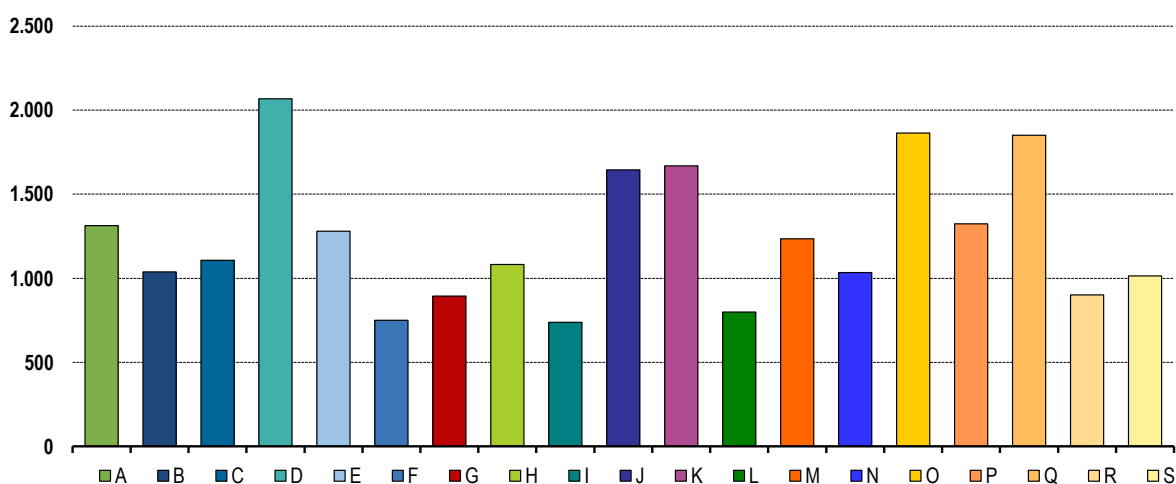
UKUPNO	1066	1059	556	503	7	1066	-	-	1.669	838	831	2	1	1	46	36	10	1.163	233
Bosanski Petrovac	15	15	10	5	-	15	-	-	67	36	31	-	-	-	1	1	-	19	-
Bužim	131	130	66	64	1	131	-	-	108	45	63	-	-	-	4	3	1	106	14
Grad Bihać	264	264	141	123	-	264	-	-	470	253	217	-	-	-	15	13	2	223	33
Grad Bosanska Krupa	107	107	47	60	-	107	-	-	181	96	85	-	-	-	5	3	2	134	47
Grad Cazin	209	207	113	94	2	209	-	-	302	149	153	-	-	-	5	4	1	295	68
Ključ	29	29	13	16	-	29	-	-	63	25	38	-	-	-	1	1	-	35	10
Sanski Most	93	93	53	40	-	93	-	-	186	94	92	1	1	-	7	5	2	115	13
Velika Kladuša	218	214	113	101	4	218	-	-	292	140	152	1	-	1	8	6	2	236	48

PLAĆE

Prosječna mjesečna isplaćena neto i bruto plaća zaposlenih po područjima KD BiH 2010

	Prosječna neto plaća u KM					Prosječna bruto plaća u KM				
	θ 2023	IX 2024	X 2024	Index X 2024 θ 2023	Index X 2024 IX 2024	θ 2023	IX 2024	X 2024	Index X 2024 θ 2023	Index X 2024 IX 2024
UKUPNO	1.157	1.260	1.293	111,8	102,6	1.796	1.959	2.019	112,4	103,1
A Poljoprivreda, šumarstvo i ribolov	1.114	1.208	1.313	117,9	108,7	1.714	1.857	2.017	117,7	108,6
B Vađenje ruda i kamena	931	1.002	1.038	111,5	103,6	1.415	1.416	1.477	104,4	104,3
C Prerađivačka industrija	1.010	1.088	1.107	109,6	101,7	1.555	1.676	1.720	110,6	102,6
D Proizvodnja i snabdijevanje električnom energijom, plinom, parom i klimatizacija	1.914	1.949	2.068	108,0	106,1	3.007	3.066	3.257	108,3	106,2
E Snabdijevanje vodom; uklanjanje otpadnih voda, upravljanje otpadom te djelatnosti sanacije okoliša	1.079	1.128	1.280	118,6	113,5	1.649	1.709	2.004	121,5	117,3
F Građevinarstvo	711	738	750	105,5	101,6	1.082	1.127	1.133	104,7	100,5
G Trgovina na veliko i na malo; popravak motornih vozila i motocikala	830	888	894	107,7	100,7	1.284	1.383	1.388	108,1	100,4
H Prijevoz i skladištenje	1.006	1.051	1.082	107,6	102,9	1.552	1.626	1.675	107,9	103,0
I Djelatnosti pružanja smještaja te pripreme i usluživanja hrane (hotelijerstvo i ugostiteljstvo)	680	741	738	108,5	99,6	1.032	1.093	1.088	105,4	99,5
J Informacije i komunikacije	1.391	1.567	1.645	118,3	105,0	2.163	2.440	2.543	117,6	104,2
K Finansijske djelatnosti i djelatnosti osiguranja	1.611	1.669	1.669	103,6	100,0	2.527	2.624	2.625	103,9	100,0
L Poslovanje nekretninama	747	770	799	107,0	103,8	1.404	1.410	1.450	103,3	102,8
M Stručne, naučne i tehničke djelatnosti	1.091	1.158	1.235	113,2	106,6	1.754	1.880	1.943	110,8	103,4
N Administrativne i pomoćne uslužne djelatnosti	847	1.042	1.034	122,1	99,2	1.312	1.633	1.621	123,6	99,3
O Javna uprava i odbrana; obavezno socijalno osiguranje	1.666	1.863	1.864	111,9	100,1	2.603	2.917	2.927	112,4	100,3
P Obrazovanje	1.131	1.286	1.324	117,1	103,0	1.771	2.019	2.079	117,4	103,0
Q Djelatnosti zdravstvene i socijalne zaštite	1.677	1.807	1.851	110,4	102,4	2.610	2.824	2.937	112,5	104,0
R Umjetnost, zabava i rekreacija	877	944	901	102,7	95,4	1.346	1.463	1.395	103,6	95,4
S Ostale uslužne djelatnosti	1.103	1.021	1.014	91,9	99,3	1.690	1.555	1.544	91,4	99,3

Prosječna neto plaća u KM, oktobar / listopad 2024.



INVESTICIJE

Ostvarene investicije u nova stalna sredstva po namjeni ulaganja i tehničkoj strukturi, kantoni
Princip čistih djelatnosti

hilj. KM

Kanton	Ukupno	Građevinski objekti i prostori	Strojevi, oprema i transportna sredstva	Ostalo			
				Ukupno	biološka sredstva	proizvodi intelektualnog vlasništva	troškovi prijenosa vlasništva
Unsko-sanski kanton							
2015	111.772	60.288	50.065	1.419	536	858	24
2016	134.843	63.875	68.914	2.054	240	1.485	330
2017	116.493	55.186	59.837	1.470	174	1.113	184
2018	155.870	81.655	71.689	2.526	449	1.950	128
2019	169.810	80.780	84.113	4.917	929	2.564	1.425
2020	129.474	63.440	62.715	3.319	552	2.615	151
2021	161.231	66.395	91.017	3.819	741	2.793	286
2022	209.997	100.280	103.687	6.030	426	5.125	478
2023	241.362	109.600	128.605	3.157	940	1.901	317

¹⁾ Ostvarene investicije u nova stalna sredstva koje nije moguće rasporediti po kantonima (putevi, pruge i sl.) se prikazuju kao neraspoređene investicije. U okviru neraspoređenih investicija prikazana su i kapitalizirana ulaganja u istraživanje i razvoj koja se, kao nova kategorija u okviru stalnih sredstava prema ESA 2010 metodologiji, obračunavaju samo za nivo Federacije BiH.

INVESTICIJE

 Ostvarene investicije u nova stalna sredstva po namjeni ulaganja i tehničkoj strukturi, 2023. godina

Princip čistih djelatnosti

hilj. KM

Namjena ulaganja	Ukupno	Građevinski objekti i prostori	Strojevi, oprema i transportna sredstva	Ostalo			
				Ukupno	biološka sredstva	proizvodi intelektualnog vlasništva	troškovi prijenosa vlasništva
UKUPNO	241.362	109.600	128.605	3.157	940	1.901	317
A Poljoprivreda, šumarstvo i ribolov	9.824	1.810	7.158	857	857	-	-
B Vađenje ruda i kamena	611	33	578	-	-	-	-
C Prerađivačka industrija	62.614	16.659	45.447	508	-	261	247
D Proizvodnja i snabdijevanje/opskrba električnom energijom, plinom, parom i klimatizacija	28.977	14.040	14.915	22	-	1	21
E Snabdijevanje/opskrba vodom; uklanjanje otpadnih voda, upravljanje otpadom te djelatnosti sanacije okoliša	9.361	7.220	2.130	10	-	10	-
F Građevinarstvo	24.397	13.504	10.460	433	-	427	6
G Trgovina na veliko i na malo; popravak motornih vozila i motocikala	34.220	15.403	18.580	237	56	146	36
H Prijevoz i skladištenje	6.971	927	6.039	5	-	5	-
I Djelatnosti pružanja smještaja te pripreme i usluživanja hrane (hotelijerstvo i ugostiteljstvo)	4.420	3.088	1.248	84	-	84	-
J Informacije i komunikacije	5.650	2.016	3.632	2	-	2	-
K Finansijske/Financijske djelatnosti i djelatnosti osiguranja	2.150	1.584	538	28	-	28	-
L Poslovanje nekretninama	15.015	14.389	625	1	-	1	-
M Stručne, naučne/znanstvene i tehničke djelatnosti	1.638	724	737	177	-	177	-
N Administrativne i pomoćne uslužne djelatnosti	975	141	833	1	-	1	-
O Javna uprava i odbrana/obrana; obavezno/obvezno socijalno osiguranje	18.577	11.151	6.768	658	5	651	2
P Obrazovanje	5.166	3.847	1.319	-	-	-	-
Q Djelatnosti zdravstvene i socijalne zaštite/skrbi	6.948	757	6.181	10	-	5	6
R Umjetnost, zabava i rekreacija	3.346	2.165	1.056	125	22	103	-
S Ostale uslužne djelatnosti	505	142	362	1	-	1	-

POLJOPRIVREDA, ŠUMARSTVO I RIBOLOV

Proizvodnja , prodaja i zalihe šumskih sortimenata

Oktoбар / Listopad 2024. godine

000 m³

	Proizvodnja				Prodaja		Zalihe (stanje krajem mjeseca) 2024
	X		I - X		I - X		
	2023	2024	2023	2024	2023	2024	
UKUPNO	45	40	333	300	332	290	55
Trupci četinarā/četinjača	12	9	77	79	77	82	6
Jamsko drvo četinarā/četinjača	-	0	0	0	0	0	0
Ostalo dugo drvo četinarā/četinjača	-	-	-	-	-	-	-
Prostorno drvo četinarā/četinjača	7	5	49	60	49	51	17
Trupci lišćara/listača	6	5	50	35	48	35	4
Jamsko drvo lišćara/listača	-	-	-	-	-	-	-
Ostalo dugo drvo lišćara/listača	-	-	-	-	-	-	-
Prostorno drvo lišćara/listača	-	-	-	-	-	-	-
Ogrjevno drvo četinarā/četinjača	-	-	-	-	-	-	-
Ogrjevno drvo lišćara/listača	20	20	157	126	156	121	28
Ostalo grubo obrađeno drvo ¹⁾	-	-	-	-	-	-	-

¹⁾ Uključuje sitno tehničko drvo, cijepane drvene motke i kolje

PRIJEVOZ I SKLADIŠTENJE

Cestovni i gradsko - prigradski prijevoz, III tromjesečje 2024. godine

	III tromjesečje 2024	I - IX 2024	Index VII - IX 2024 IV - VI 2024	Index VII - IX 2024 VII - IX 2023	Index I - IX 2024 I - IX 2023
Cestovni prijevoz robe					
Pređeni kilometri vozila, 000	3.040	8.475	112,2	104,3	102,5
Prevezena roba, 000 t	38	108	102,7	60,3	62,4
Tonski kilometri, 000	14.592	40.831	104,7	62,3	63,2
Cestovni prijevoz putnika					
Pređeni kilometri vozila, 000	540	1.591	92,2	91,2	98,2
Prevezeni putnici, 000	100	292	87,6	106,6	112,2
Putnički kilometri, 000	6.873	20.147	86,3	84,2	91,2
Gradsko prigradski prijevoz					
Pređeni kilometri vozila ukupno, 000	73	188	121,7	132,7	119,0
Autobusi	73	188	121,7	132,7	119,0
Prevezeni putnici, 000	23	66	100,0	160,7	152,3
Autobusi	23	66	100,0	160,7	152,3

INDUSTRIJA
Indeksi industrijske proizvodnje - ukupno
Prema GIG, područjima i oblastima KD BiH 2010.

Oktobar / Listopad 2024. godine

	<u>X 2024</u> <u>Ø 2023</u>	<u>X 2024</u> <u>IX 2024</u>	<u>X 2024</u> <u>X 2023</u>	<u>I - X 2024</u> <u>I - X 2023</u>
INDUSTRIJA UKUPNO	94,0	98,6	87,1	93,5
PREMA GLAVNIM INDUSTRIJSKIM GRUPACIJAMA				
AI Intermedijarni proizvodi	105,6	112,4	89,4	88,4
AE Energija	74,4	71,6	85,0	92,3
BB Kapitalni proizvodi	92,2	102,0	82,7	90,3
CD Trajni proizvodi za široku potrošnju	112,0	-*	279,1	79,8
CN Netrajni proizvodi za široku potrošnju	108,1	114,7	101,6	110,0
PREMA PODRUČJIMA I OBLASTIMA KD-a				
B VAĐENJE RUDA I KAMENA	50,8	44,6	18,1	83,6
05 Ugalj i lignit	49,3	43,4	-	-
08 Vađenje ostalih ruda i kamena	109,2	88,3	39,0	92,3
C PRERAĐIVAČKA INDUSTRIJA	100,7	109,1	90,1	94,1
10 Proizvodnja prehrambenih proizvoda	106,9	111,2	98,3	105,0
11 Proizvodnja pića	104,7	147,8	121,7	73,2
16 Prerada drva i proizvoda od drva i pluta, osim namještaja; proizvodnja predmeta od slame i pletarskih materijala	97,1	105,7	92,2	89,1
17 Proizvodnja papira i proizvoda od papira	98,0	110,2	66,5	101,3
18 Štampanje i umnožavanje snimljenih zapisa	145,7	169,7	154,9	68,1
20 Proizvodnja hemikalija i hemijskih proizvoda	123,2	129,4	90,6	104,3
22 Proizvodnja proizvoda od gume i plastičnih masa	109,7	104,9	114,2	99,2
23 Proizvodnja ostalih nemetalnih mineralnih proizvoda	138,2	103,2	111,6	104,5
25 Proizvodnja gotovih metalnih proizvoda, osim mašina i opreme	94,0	105,4	89,1	84,4
27 Proizvodnja električne opreme	97,4	133,8	57,3	56,2
29 Proizvodnja motornih vozila, prikolica i poluprikolica	85,4	101,2	74,8	89,7
31 Proizvodnja namještaja	112,0	-*	279,1	79,8
32 Ostala prerađivačka industrija	130,4	118,9	116,3	132,7
33 Usluge popravke i instaliranja mašina i uređaja	118,4	115,4	133,0	77,6
D PROIZVODNJA I SNABDIJEVANJE/OPSKRBA ELEKTRIČNOM ENERGIJOM I PLINOM (OSIM 35.3)¹	99,3	105,3	113,5	102,5
35 Proizvodnja i snabdijevanje/opskrba električnom energijom i plinom (osim 35.3) ¹	99,3	105,3	113,5	102,5

1) Grana djelatnosti 35.3. Proizvodnja i snabdijevanje/opskrba parom i klimatizacija

-* Indeks veći od 300,0

Izvoz po područjima klasifikacije
djelatnosti KD BiH 2010
u 000 KMUvoz po područjima klasifikacije
djelatnosti KD BiH 2010
u 000 KM

	IX 2024	X 2024	X 2024 IX 2024	I - X 2023	I - X 2024	I-X 2024 I-X 2023	IX 2024	X 2024	X 2024 IX 2024	I - X 2023	I - X 2024	I-X 2024 I-X 2023
UKUPNO	68.721	70.532	102,6	696.751	648.442	93,1	56.794	67.271	118,4	593.939	598.075	100,7
A Poljoprivreda, šumarstvo i ribarstvo	1.785	2.731	153,0	20.767	15.505	74,7	505	595	117,8	6.885	7.235	105,1
B Vađenje rude i kamena	25	28	112,0	243	214	88,2	24	28	116,0	607	426	70,2
C Prerađivačka industrija	65.573	66.461	101,4	664.632	619.299	93,2	56.196	66.631	118,6	585.759	590.033	100,7
D Proizvodnja i snabdijevanje električnom energijom, gasom/plinom, parom i klimatizacija	-	-	-	-	-	-	-	-	-	-	-	-
Ostalo	1.338	1.312	98,0	11.109	13.423	120,8	69	17	24,9	689	382	55,4
Nerazvrstano po kategorijama	-	-	-	-	-	-	-	-	-	-	-	-

Izvor: Baza podataka Uprave za indirektno/neizravno oporezivanje BiH

Prethodni podaci

Izvoz po sektorima i odsjecima
SMTK - Rev. 4
u 000 KMUvoz po sektorima i odsjecima
SMTK - Rev. 4
u 000 KM

	IX 2024	X 2024	X 2024 IX 2024	I - X 2023	I - X 2024	I-X 2024 I-X 2023	IX 2024	X 2024	X 2024 IX 2024	I - X 2023	I - X 2024	I-X 2024 I-X 2023
UKUPNO	68.721	70.532	102,6	696.751	648.442	93,1	56.794	67.271	118,4	593.939	598.075	100,7
0 HRANA I ŽIVE ŽIVOTINJE	2.910	3.498	120,2	24.871	24.692	99,3	3.781	4.764	126,0	35.274	42.320	120,0
00 Žive životinje	-	1	-	1	1	100,0	186	271	145,7	2.038	2.847	139,7
01 Meso i mesne prerađevine	-	-	-	-	-	-	-	-	-	101	101	100,0
02 Mlijeko, mliječne prerađevine i jaja	1.057	902	85,3	8.252	9.095	110,2	2.000	2.918	145,9	17.789	23.254	130,7
03 Ribe, vodozemci i njihove prerađevine	190	189	99,5	3.024	1.883	62,3	-	-	-	156	-	-
04 Žitarice i proizvodi od žitarica	148	215	145,3	1.541	1.602	104,0	27	91	337,0	390	604	154,9
05 Voće i povrće	1.179	1.823	154,6	7.926	7.705	97,2	168	240	142,9	2.496	2.181	87,4
06 Šećer, šećerne prerađevine i med	-	-	-	109	11	10,1	209	122	58,4	2.050	1.678	81,9
07 Kafa, čaj, kakao i začini	13	13	100,0	249	261	104,8	55	81	147,3	1.481	1.691	114,2
08 Hrana za životinje	98	111	113,3	1.296	1.227	94,7	1.005	943	93,8	7.550	8.931	118,3
09 Ostali jestivi proizvodi	225	244	108,4	2.473	2.907	117,5	131	98	74,8	1.223	1.033	84,5
1 PIĆA I DUHAN	62	37	59,7	422	456	108,1	130	-	-	745	623	83,6
11 Pića	62	37	59,7	422	456	108,1	130	-	-	745	623	83,6
12 Duhan i proizvodi od duhana	-	-	-	-	-	-	-	-	-	-	-	-
2 SIROVE MATERIJNE NEJESTIVE, OSIM GORIVA	3.490	3.622	103,8	38.961	33.641	86,3	285	294	103,2	3.435	3.371	98,1
21 Sirove kože i sirovo krzno	-	46	-	1.225	961	78,4	-	-	-	425	307	72,2
22 Uljano sjemenje i plodovi	-	-	-	1	1	100,0	-	-	-	-	-	-
23 Sirovi i sintetički kaučuk	-	-	-	-	-	-	-	-	-	65	25	38,5
24 Drvo i pluta	2.130	2.288	107,4	26.914	19.160	71,2	101	106	105,0	998	1.073	107,5
25 Celuloza i papirni otpaci	-	-	-	-	-	-	11	-	-	44	49	111,4
26 Sirova tekstilna vlakna i njihovi otpaci	-	-	-	1	-	-	140	137	97,9	1.070	1.326	123,9
27 Prirodna đubriva i minerali osim goriva	25	28	112,0	244	215	88,1	33	16	48,5	573	356	62,1
28 Metalne rude i otpaci od metala	1.335	1.260	94,4	10.576	13.283	125,6	-	2	-	5	6	120,0
29 Sirovine biljne i životinjske, ostale	-	-	-	-	21	-	-	33	-	255	229	89,8

Izvoz po sektorima i odsjecima
SMTK - Rev. 4 (nastavak)
u 000 KMUvoz po sektorima i odsjecima
SMTK - Rev. 4 (nastavak)
u 000 KM

	IX 2024	X 2024	X 2024 IX 2024	I - X 2023	I - X 2024	I-X 2024 I-X 2023	IX 2024	X 2024	X 2024 IX 2024	I - X 2023	I - X 2024	I-X 2024 I-X 2023
3 MINERALNA GORIVA, MAZIVA I SRODNI PROIZVODI	-	-	-	11	6	54,5	5	29	580,0	282	382	135,5
32 Ugalj, koks i briketi	-	-	-	-	-	-	-	12	-	129	146	113,2
33 Nafta i derivati od nafte	-	-	-	11	6	54,5	5	17	340,0	152	235	154,6
34 Prirodni i industrijski gas	-	-	-	-	-	-	-	-	-	1	1	100,0
35 Električna energija	-	-	-	-	-	-	-	-	-	-	-	-
4 ULJA, MASTI I VOSKOVI ŽIVOTINJSKOG ILI BILJNOG PORIJEKLA	-	-	-	-	-	-	70	-	-	208	186	89,4
41 Životinjska ulja i masti	-	-	-	-	-	-	-	-	-	-	-	-
42 Biljna ulja i masti, sirova i rafinirana	-	-	-	-	-	-	70	-	-	208	179	86,1
43 Preradena biljna i životinjska ulja i masnoće	-	-	-	-	-	-	-	-	-	-	7	-
5 HEMIJSKI/KEMIJSKI PROIZVODI	624	819	131,3	12.060	7.455	61,8	6.673	7.483	112,1	72.771	72.824	100,1
51 Organske hemikalije/kemikalije	-	-	-	-	-	-	118	24	20,3	335	495	147,8
52 Anorganske hemikalije/kemikalije	-	6	-	-	27	-	5	8	160,0	123	68	55,3
53 Boje i štavila	23	13	56,5	303	148	48,8	310	258	83,2	2.077	2.468	118,8
54 Medicinski i farmaceutski proizvodi	-	-	-	28	-	-	1.528	3.293	215,5	22.105	23.480	106,2
55 Toaletni proizvodi i proizvodi za čišćenje	10	10	100,0	66	62	93,9	333	84	25,2	2.191	1.896	86,5
56 Vještačka đubriva	-	-	-	-	-	-	-	-	-	569	216	38,0
57 Plastične mase u primarnim oblicima	29	41	141,4	91	277	304,4	1.859	1.134	61,0	20.718	18.017	87,0
58 Plastične mase, ne-primarni oblici	560	741	132,3	11.505	6.904	60,0	2.232	2.343	105,0	19.895	22.509	113,1
59 Ostale hemikalije/kemikalije	2	8	400,0	67	37	55,2	288	339	117,7	4.758	3.675	77,2
6 INDUSTRIJSKI PROIZVODI, RAZVRSTANI UGLAVNOM PO VRSTI SIROVINA	28.316	27.769	98,1	262.810	239.420	91,1	24.502	30.117	122,9	273.466	255.957	93,6
61 Koža, krzno i proizvodi od kože i krzna	-	-	-	-	16	-	-	8	-	39	25	64,1
62 Guma i gumeni proizvodi	1	1	100,0	83	44	53,0	179	171	95,5	1.852	1.932	104,3
63 Proizvodi od drveta, osim namještaja	2.053	2.039	99,3	23.478	21.013	89,5	1.692	1.604	94,8	15.164	15.441	101,8
64 Papir, ljepenka i ostali slični proizvodi	46	31	67,4	221	573	259,3	605	1.100	181,8	8.734	9.347	107,0
65 Predivo, tkanine i tekstilni proizvodi	712	347	48,7	6.774	6.607	97,5	1.342	1.226	91,4	17.071	15.857	92,9
66 Proizvodi od nemetalnih minerala	685	883	128,9	4.939	6.527	132,2	1.971	2.239	113,6	18.542	20.024	108,0
67 Željezo i čelik	891	975	109,4	9.880	9.300	94,1	5.287	5.774	109,2	80.322	63.900	79,6
68 Obojeni metali	8.969	11.155	124,4	68.229	70.010	102,6	9.140	12.762	139,6	82.967	85.612	103,2
69 Metalni proizvodi	14.959	12.338	82,5	149.206	125.330	84,0	4.286	5.233	122,1	48.775	43.819	89,8
7 MAŠINE/STROJEVI I TRANSPORTNA SREDSTVA	21.276	21.567	101,4	240.287	208.945	87,0	14.383	16.626	115,6	150.604	154.010	102,3
71 Pogonske mašine i oprema	2	141	-	1.303	589	45,2	101	183	181,2	953	1.057	110,9
72 Mašine specijalizirane za određene industrije	1.292	1.348	104,3	4.457	7.876	176,7	1.089	1.810	166,2	19.496	18.308	93,9
73 Mašine za obradu metala	196	131	66,8	4.395	3.546	80,7	922	1.174	127,3	13.912	20.176	145,0
74 Ostale industrijske mašine i dijelovi	4.482	4.279	95,5	51.147	45.814	89,6	2.344	3.345	142,7	38.277	30.730	80,3
75 Kancelarijske mašine i mašine za automatsku obradu podataka	98	27	27,6	603	506	83,9	66	174	263,6	1.610	1.241	77,1
76 Telekomunikacijski aparati i aparati za snimanje zvuka	26	2	7,7	546	295	54,0	295	64	21,7	1.305	1.311	100,5
77 Električne mašine, aparati i uređaji	3.881	3.425	88,3	52.620	33.749	64,1	4.205	4.078	97,0	43.719	36.613	83,7
78 Drumska vozila	10.601	11.574	109,2	122.278	111.459	91,2	5.361	5.783	107,9	31.322	44.496	142,1
79 Ostala transportna vozila	698	640	91,7	2.938	5.111	174,0	-	15	-	10	78	780,0
8 RAZNI INDUSTRIJSKI PROIZVODI	12.043	13.220	109,8	117.329	133.827	114,1	6.965	7.958	114,3	57.154	68.402	119,7
81 Montažne zgrade, sanitarni, rasvjetni i grijaći uređaji	837	805	96,2	6.374	7.199	112,9	420	203	48,3	2.132	1.839	86,3
82 Namještaj i njegovi dijelovi	1.459	2.028	139,0	14.936	15.561	104,2	601	938	156,1	6.286	7.186	114,3
83 Torbe, tašne, neseseri i slični proizvodi	172	31	18,0	236	642	272,0	7	21	300,0	773	463	59,9
84 Odjeća	283	319	112,7	3.334	2.737	82,1	197	508	257,9	3.752	3.030	80,8
85 Obuća	2	-	-	2	2	100,0	567	356	62,8	1.937	2.449	126,4
87 Naučni i kontrolni instrumenti	5.650	5.858	103,7	36.743	59.933	163,1	2.635	3.102	117,7	17.618	26.224	148,8
88 Fotografski i optički proizvodi, satovi	-	-	-	1	1	100,0	16	45	281,3	533	511	95,9
89 Ostali industrijski proizvodi	3.640	4.179	114,9	55.703	47.752	85,7	2.522	2.785	110,6	24.123	26.700	110,7
9 Proizvodi, nerazvrstani po kategorijama	-	-	-	-	-	-	-	-	-	-	-	-

Izvor: Baza podataka Uprave za indirektno/neizravno oporezivanje BiH

Prethodni podaci

Izvoz prema međunarodnoj klasifikaciji
Ekonomске namjene proizvoda (BEC) Rev. 4
u 000 KM

Uvoz prema međunarodnoj klasifikaciji
Ekonomске namjene proizvoda (BEC) Rev. 4
u 000 KM

	IX 2024	X 2024	X 2024 IX 2024	I - X 2023	I - X 2024	I-X 2024 I-X 2023	IX 2024	X 2024	X 2024 IX 2024	I - X 2023	I - X 2024	I-X 2024 I-X 2023
UKUPNO	68.721	70.532	102,6	696.751	648.442	93,1	56.794	67.271	118,4	593.939	598.075	100,7
1. Hrana i pića	2.875	3.424	119,1	23.998	23.923	99,7	2.731	3.551	130,0	26.714	31.258	117,0
2. Industrijski materijali	32.550	32.142	98,7	315.795	282.011	89,3	31.297	36.894	117,9	356.090	332.922	93,5
3. Goriva i maziva	1.084	1.262	116,4	15.027	9.847	65,5	23	56	243,5	514	518	100,8
4. Kapitalni proizvodi (osim transportnih sredstava), dijelovi i pribor	14.289	14.117	98,8	126.619	139.062	109,8	11.234	13.517	120,3	122.257	131.362	107,4
5. Transportna sredstva, njihovi dijelovi i pribor	11.815	12.834	108,6	136.916	123.756	90,4	5.845	6.356	108,7	41.301	50.996	123,5
6. Proizvodi za široku potrošnju	6.108	6.753	110,6	78.396	69.843	89,1	5.664	6.897	121,8	47.058	51.014	108,4
7. Proizvodi, drugdje nespomenuti	-	-	-	-	-	-	-	-	-	5	5	100,0

Izvor: Baza podataka Uprave za indirektno/neizravno oporezivanje BiH

Prethodni podaci

Izvoz po zemljama prema geografskim
zonama
u 000 KM

Uvoz po zemljama prema geografskim
zonama
u 000 KM

	IX 2024	X 2024	X 2024 IX 2024	I - X 2023	I - X 2024	I-X 2024 I-X 2023	IX 2024	X 2024	X 2024 IX 2024	I - X 2023	I - X 2024	I-X 2024 I-X 2023
UKUPNO	68.721	70.532	102,6	696.751	648.442	93,1	56.794	67.271	118,4	593.939	598.075	100,7
ZEMLJE EU	65.107	67.202	103,2	667.205	617.130	92,5	43.437	53.536	123,2	463.682	464.284	100,1
Austrija	24.394	27.416	112,4	226.779	209.386	92,3	15.423	19.650	127,4	154.319	150.766	97,7
Belgija	44	101	229,5	565	427	75,6	249	399	160,2	3.234	2.995	92,6
Bugarska	93	169	181,7	2.505	1.223	48,8	370	264	71,4	569	1.472	258,7
Češka	1	61	-	389	275	70,7	597	1.043	174,7	3.848	6.173	160,4
Kipar	-	-	-	1	-	-	-	-	-	-	-	-
Danska	-	-	-	11	7	63,6	7	191	-	1.422	1.561	109,8
Estonija	-	-	-	-	-	-	-	8	-	-	24	-
Finska	-	-	-	-	97	-	58	353	608,6	2.434	2.052	84,3
Francuska	425	453	106,6	3.861	3.662	94,8	386	1.297	336,0	2.557	9.797	383,1
Grčka	72	63	87,5	127	619	487,4	441	367	83,2	8.464	6.341	74,9
Hrvatska	3.398	4.578	134,7	56.312	50.515	89,7	2.113	2.296	108,7	25.251	28.032	111,0
Irska	-	-	-	-	-	-	383	852	222,5	4.161	5.872	141,1
Italija	8.310	8.076	97,2	96.780	87.954	90,9	7.046	8.985	127,5	66.952	72.905	108,9
Latvija (Letonija)	-	-	-	176	-	-	-	12	-	121	64	52,9
Litvanija	-	-	-	-	-	-	-	-	-	44	12	27,3
Luksemburg	150	8	5,3	1.224	946	77,3	-	-	-	6	5	83,3
Mađarska	133	372	279,7	617	1.336	216,5	456	292	64,0	15.730	11.478	73,0
Malta	-	-	-	-	-	-	-	-	-	2	-	-
Nizozemska	4.738	5.213	110,0	43.023	62.663	145,7	514	584	113,6	6.500	5.842	89,9
Njemačka	9.449	9.061	95,9	122.690	89.599	73,0	10.519	11.165	106,1	99.841	99.758	99,9
Poljska	-	-	-	31	166	535,5	901	1.319	146,4	11.319	10.761	95,1
Portugal	-	-	-	-	-	-	25	48	192,0	382	947	247,9

Izvoz po zemljama prema geografskim
zonama (nastavak)
u 000 KMUvoz po zemljama prema geografskim
zonama (nastavak)
u 000 KM

	IX 2024	X 2024	X 2024 IX 2024	I - X 2023	I - X 2024	I-X 2024 I-X 2023	IX 2024	X 2024	X 2024 IX 2024	I - X 2023	I - X 2024	I-X 2024 I-X 2023
Rumunija	746	1.035	138,7	3.833	5.564	145,2	150	242	161,3	2.184	1.850	84,7
Slovačka	320	435	135,9	1.631	2.752	168,7	20	99	495,0	2.030	3.576	176,2
Slovenija	12.551	9.784	78,0	98.283	96.317	98,0	3.412	3.538	103,7	46.627	36.537	78,4
Španija	69	35	50,7	2.016	671	33,3	333	478	143,5	4.192	4.323	103,1
Švedska	214	342	159,8	6.351	2.951	46,5	34	54	158,8	1.493	1.141	76,4
Ujedineno Kraljevstvo	-	-	-	-	-	-	-	-	-	-	-	-
ZEMLJE EFTE	1.781	1.799	101,0	13.911	15.035	108,1	428	636	148,6	6.108	4.463	73,1
Island	-	-	-	1	-	-	9	46	511,1	20	180	900,0
Lihtenštajn	2	636	-	97	682	703,1	44	29	65,9	464	449	96,8
Norveška	1.779	1.163	65,4	13.540	14.173	104,7	372	561	150,8	5.080	3.171	62,4
Švicarska	-	-	-	273	180	65,9	3	-	-	544	663	121,9
OSTALE EVROPSKE ZEMLJE	774	986	127,4	9.546	8.480	88,8	4.663	5.644	121,0	51.914	52.985	102,1
Albanija	131	182	138,9	1.236	1.296	104,9	47	13	27,7	327	270	82,6
Crna Gora	-	-	-	614	129	21,0	-	12	-	187	185	98,9
Kosovo	354	179	50,6	1.069	1.222	114,3	472	681	144,3	5.276	5.688	107,8
Sjeverna Makedonija	-	-	-	-	46	-	6	-	-	1.304	87	6,7
Ruska Federacija	289	546	188,9	4.347	3.685	84,8	1.769	1.870	105,7	16.342	16.957	103,8
Srbija	-	10	-	1.738	1.333	76,7	2.330	2.479	106,4	22.590	22.092	97,8
Turska	-	69	-	542	613	113,1	39	301	771,8	1.472	2.185	148,4
Ostale zemlje	-	-	-	-	156	-	-	288	-	4.416	5.521	125,0
AFRIKA	-	-	-	56	12	21,4	64	79	123,4	800	1.485	185,6
ZEMLJE SJEVERNE AFRIKE	-	-	-	18	-	-	64	17	26,6	420	565	134,5
OSTALE AFRIČKE ZEMLJE	-	-	-	38	12	31,6	-	62	-	380	920	242,1
AMERIKA	607	323	53,2	1.548	3.877	250,5	1.519	735	48,4	12.597	13.370	106,1
ZEMLJE SJEVERNE AMERIKE	510	282	55,3	1.300	3.462	266,3	760	624	82,1	7.528	7.589	100,8
Kanada	-	-	-	-	-	-	-	1	-	189	29	15,3
SAD	510	282	55,3	1.300	3.462	266,3	760	623	82,0	7.339	7.560	103,0
Ostale zemlje	-	-	-	-	-	-	-	-	-	-	-	-
ZEMLJE CENTRALNE AMERIKE I KARIBA	-	41	-	248	318	128,2	570	32	5,6	3.625	4.542	125,3
ZEMLJE JUŽNE AMERIKE	97	-	-	-	97	-	189	79	41,8	1.444	1.239	85,8
AZIJA	254	222	87,4	3.846	3.104	80,7	6.610	6.638	100,4	58.157	60.456	104,0
ZEMLJE BLISKOG I SREDNJEG ISTOKA	209	199	95,2	2.203	2.059	93,5	779	195	25,0	4.522	4.035	89,2
OSTALE ZEMLJE AZIJE	45	23	51,1	1.643	1.045	63,6	5.831	6.443	110,5	53.635	56.421	105,2
Indija	-	-	-	-	-	-	609	944	155,0	5.103	5.406	105,9
Japan	-	-	-	-	-	-	13	174	-	2.003	2.165	108,1
Kina	-	-	-	1	-	-	5.001	5.096	101,9	42.506	46.272	108,9
Malezija	-	-	-	1.331	636	47,8	11	11	100,0	100	69	69,0
Ostale zemlje	45	23	51,1	311	409	131,5	197	218	110,7	3.923	2.509	64,0
ZEMLJE OKEANIJE I POLARNOG REGIONA	198	-	-	639	804	125,8	-	-	-	21	10	47,6
AUSTRALIJA I NOVI ZELAND	198	-	-	639	804	125,8	-	-	-	3	10	333,3
Australija	198	-	-	639	804	125,8	-	-	-	3	10	333,3
Novi Zeland	-	-	-	-	-	-	-	-	-	-	-	-
Ostale zemlje	-	-	-	-	-	-	-	-	-	-	-	-
OSTALE ZEMLJE OKEANIJE I POLARNOG REGIONA	-	-	-	-	-	-	-	-	-	18	-	-
Neraspoređeno	-	-	-	-	-	-	73	3	4,1	660	1.022	154,8

Izvor: Baza podataka Uprave za indirektno/neizravno oporezivanje BiH

Prethodni podaci

TURIZAM

Turistički promet za oktobar / listopad 2024. godine
Kapaciteti, turisti i noćenja

	Dolasci turista				Noćenja turista			
	X 2024	<u>X 2024</u> <u>X 2023</u>	I - X 2024	<u>I - X 2024</u> <u>I - X 2023</u>	X 2024	<u>X 2024</u> <u>X 2023</u>	I - X 2024	<u>I - X 2024</u> <u>I - X 2023</u>
Dolasci i noćenja turista								
UKUPNO	6.517	98,3	65.713	118,3	10.544	99,2	116.973	126,3
Domaći	2.687	103,9	22.235	110,0	5.103	100,3	41.722	120,1
Strani	3.830	94,8	43.478	123,0	5.441	98,1	75.251	130,0
BROJ LEŽAJA	1.585							

Dolasci i noćenja turista prema vrstama objekata

UKUPNO	6.517	98,3	65.713	118,3	10.544	99,2	116.973	126,3
Hoteli i sličan smještaj	5.909	100,1	59.250	119,4	9.402	102,1	104.880	127,6
Odmarališta i slični objekti za kraći odmor	608	83,8	6.463	110,9	1.142	80,1	12.093	117,6
Kampovi i prostori za kampiranje	-	-	-	-	-	-	-	-
Ostali smještaj	-	-	-	-	-	-	-	-
DOMAĆI	2.687	103,9	22.235	110,0	5.103	100,3	41.722	120,1
Hoteli i sličan smještaj	2.255	112,2	17.895	110,4	4.294	106,3	33.868	120,1
Odmarališta i slični objekti za kraći odmor	432	74,9	4.340	108,5	809	77,2	7.854	120,3
Kampovi i prostori za kampiranje	-	-	-	-	-	-	-	-
Ostali smještaj	-	-	-	-	-	-	-	-
STRANI	3.830	94,8	43.478	123,0	5.441	98,1	75.251	130,0
Hoteli i sličan smještaj	3.654	93,9	41.355	123,8	5.108	98,9	71.012	131,5
Odmarališta i slični objekti za kraći odmor	176	118,1	2.123	116,2	333	88,1	4.239	113,1
Kampovi i prostori za kampiranje	-	-	-	-	-	-	-	-
Ostali smještaj	-	-	-	-	-	-	-	-

Dolasci i noćenja turista prema načinu dolaska

	Individualno				Organizirano			
	dolasci turista		noćenje turista		dolasci turista		noćenje turista	
	X 2024	Struktura %	X 2024	Struktura %	X 2024	Struktura %	X 2024	Struktura %
UKUPNO	5.350	82,1	9.115	86,4	1.167	17,9	1.429	13,6
Domaći	2.549	47,6	4.850	53,2	138	11,8	253	17,7
Strani	2.801	52,4	4.265	46,8	1.029	88,2	1.176	82,3

Svrha dolaska turista

	Poslovno				Ostalo			
	dolasci turista		noćenje turista		dolasci turista		noćenje turista	
	X 2024	Struktura %	X 2024	Struktura %	X 2024	Struktura %	X 2024	Struktura %
UKUPNO	561	8,6	1.307	12,4	5.956	91,4	9.237	87,6
Domaći	459	81,8	1.172	89,7	2.228	37,4	3.931	42,6
Strani	102	18,2	135	10,3	3.728	62,6	5.306	57,4

TURIZAM

Dolasci i noćenja turista po zemljama prebivališta

	Dolasci turista				Noćenja turista			
	X 2024	$\frac{X\ 2024}{X\ 2023}$	I - X 2024	$\frac{I - X\ 2024}{I - X\ 2023}$	X 2024	$\frac{X\ 2024}{X\ 2023}$	I - X 2024	$\frac{I - X\ 2024}{I - X\ 2023}$
UKUPNO STRANI	3.830	94,8	43.478	123,0	5.441	98,1	75.251	130,0
Albanija	7	-	29	120,8	7	-	30	93,8
Austrija	126	75,5	1.693	103,4	226	85,0	3.088	109,8
Belgija	2	66,7	127	70,2	5	62,5	177	57,7
Bugarska	4	200,0	131	207,9	4	200,0	352	-
Crna Gora	28	-	136	160,0	42	-	223	166,4
Češka	44	275,0	428	102,2	337	-	785	95,3
Danska	7	-	86	122,9	16	-	201	141,6
Estonija	-	-	8	-	-	-	17	-
Finska	-	-	25	138,9	-	-	35	184,2
Francuska	27	112,5	559	157,5	45	112,5	863	167,3
Grčka	45	-	136	223,0	47	-	173	180,2
Nizozemska	17	212,5	404	134,7	21	210,0	731	153,9
Hrvatska	461	89,7	3.533	111,5	629	80,6	5.363	113,0
Irska	5	-	141	-	6	-	423	-
Island	-	-	2	22,2	-	-	2	10,5
Italija	142	-	1.019	101,3	163	132,5	1.562	99,7
Kipar	-	-	-	-	-	-	-	-
Latvija	1	100,0	10	14,3	1	100,0	10	12,8
Litvanija	-	-	23	115,0	-	-	30	107,1
Luksemburg	3	-	12	70,6	3	-	12	52,2
Mađarska	78	32,0	1.278	133,7	79	30,9	1.758	161,0
Sjeverna Makedonija	29	111,5	133	53,2	36	61,0	195	50,7
Malta	2	-	507	244,9	2	-	1.020	199,2
Norveška	4	44,4	117	191,8	4	36,4	191	143,6
Njemačka	168	96,0	2.047	104,1	248	82,4	3.750	103,4
Poljska	67	-	396	124,1	70	-	475	117,6
Portugal / Portugaliya	-	-	32	128,0	-	-	57	116,3
Rumunija / Rumunjska	11	110,0	798	139,3	32	49,2	1.172	130,8
Rusija	30	-	84	27,5	48	-	136	32,5
Slovačka	6	85,7	91	65,5	6	75,0	122	72,6
Slovenija	576	138,5	3.769	110,7	761	153,7	5.442	120,1
Srbija	170	151,8	1.328	122,9	257	127,2	2.329	111,7
Španija / Španjolska	1	-	349	-	2	50,0	594	-
Švajcarska / Švicarska	40	160,0	433	125,1	124	-	946	149,7
Švedska	7	-	189	88,7	17	-	356	104,4
Turska	149	86,1	1.520	157,0	188	62,7	2.480	135,7
Ujedinjeno Kraljevstvo	14	87,5	227	132,0	22	104,8	431	153,4
Ukrajina	4	133,3	53	112,8	4	57,1	74	107,3
Ostale evropske zemlje	4	44,4	165	181,3	4	12,5	344	211,0
Egipat	11	-	31	147,6	11	-	50	166,7

TURIZAM

Dolasci i noćenja turista po zemljama prebivališta (nastavak)

	Dolasci turista				Noćenja turista			
	X 2024	<u>X 2024</u> <u>X 2023</u>	I - X 2024	<u>I - X 2024</u> <u>I - X 2023</u>	X 2024	<u>X 2024</u> <u>X 2023</u>	I - X 2024	<u>I - X 2024</u> <u>I - X 2023</u>
Južnoafrička Republika	-	-	10	250,0	-	-	17	-
Ostale afričke zemlje	2	50,0	45	61,6	3	50,0	86	49,7
Kanada	2	200,0	56	74,7	2	200,0	112	106,7
SAD	62	106,9	553	115,7	81	98,8	961	116,3
Ostale sjeverno - američke zemlje	6	-	26	108,3	9	-	47	127,0
Brazil	1	-	9	128,6	1	-	17	188,9
Ostale zemlje Južne i Srednje Amerike	1	3,9	30	38,5	2	7,7	59	64,1
Bahrein	5	125,0	57	44,2	12	150,0	102	42,8
Indija	-	-	56	160,0	-	-	97	140,6
Iran	1	100,0	5	35,7	3	100,0	14	60,9
Izrael	5	83,3	206	79,8	5	35,7	284	67,3
Japan	12	-	34	179,0	12	-	34	106,3
Južna Koreja	-	-	51	7,9	-	-	59	9,0
Katar	2	200,0	145	84,8	2	100,0	278	93,6
Narodna Republika Kina	243	51,9	782	131,4	249	52,1	832	134,0
Kuvajt	19	95,0	941	147,0	31	77,5	1.712	130,5
Malezija	606	63,2	2.092	67,3	733	74,0	2.329	72,3
Oman	13	16,5	83	5,6	24	18,8	147	5,3
Saudijska Arabija	147	165,2	13.745	231,4	306	196,2	27.929	240,0
Ujedinjeni Arapski Emirati	65	50,0	1.406	66,6	121	44,8	2.744	61,2
Ostale azijske zemlje	341	-	971	188,2	358	223,8	1.187	140,0
Australija	7	100,0	116	134,9	20	285,7	187	149,6
Novi Zeland	-	-	1	2,7	-	-	4	5,6
Ostale zemlje Okeanije	-	-	9	128,6	-	-	14	155,6

KANTON POSAVSKI

PRIRODNO KRETANJE STANOVNIŠTVA I BRAKOVI

Prirodno kretanje stanovništva i brakovi po mjestu uobičajenog stanovanja

Općina	Ukupno rođeni	Živorodeni			Mrtvorodeni	Mjesto porođaja			Umrli			Od toga						Zaključeni brakovi	Razvedeni brakovi
		ukupno	po spolu			u zdravstvenoj ustanovi	na drugom mjestu		ukupno	po spolu		umrla dojenčad			nasilne smrti				
			muški	ženski			sa stručnom pomoći	bez stručne pomoći		muški	ženski	ukupno	muški	ženski	ukupno	muški	ženski		

Za mjesec oktobar / listopad 2024. godine - prvi rezultati

UKUPNO	9	9	4	5	-	9	-	-	51	28	23	-	-	-	-	-	-	8	4
Domaljevac Šamac	-	-	-	-	-	-	-	-	2	1	1	-	-	-	-	-	-	-	1
Grad Orašje	8	8	4	4	-	8	-	-	22	14	8	-	-	-	-	-	-	5	3
Odžak	1	1	-	1	-	1	-	-	27	13	14	-	-	-	-	-	-	3	-

Za period januar / siječanj - oktobar / listopad 2024. godine - prvi rezultati

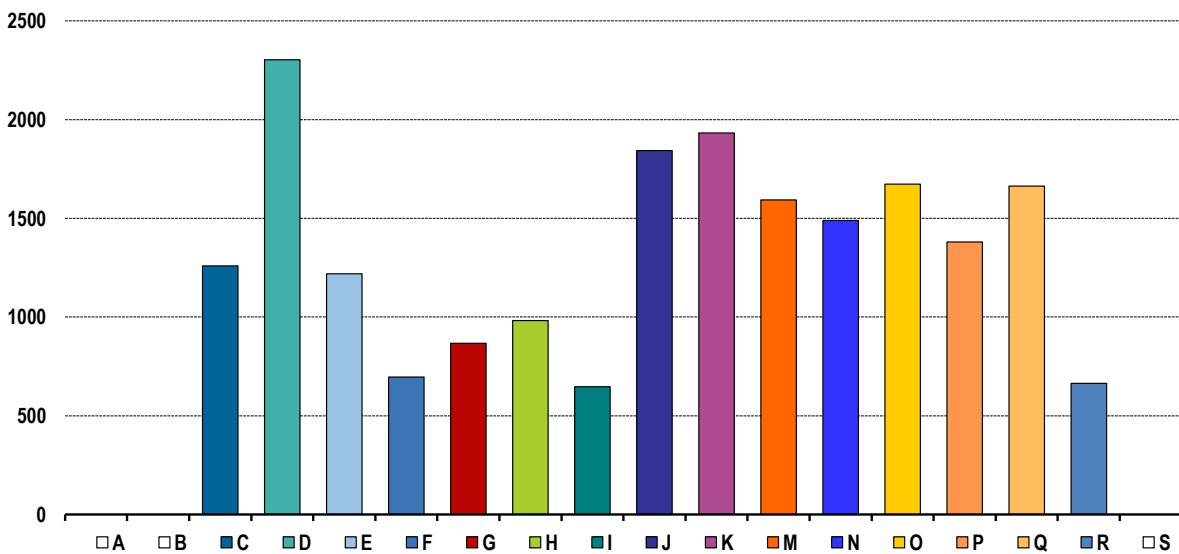
UKUPNO	99	98	47	51	1	99	-	-	387	186	201	-	-	-	6	5	1	93	37
Domaljevac Šamac	8	8	2	6	-	8	-	-	35	15	20	-	-	-	-	-	-	6	4
Grad Orašje	58	57	30	27	1	58	-	-	171	76	95	-	-	-	6	5	1	29	20
Odžak	33	33	15	18	-	33	-	-	181	95	86	-	-	-	-	-	-	58	13

PLAĆE

Prosječna mjesečna isplaćena neto i bruto plaća zaposlenih po područjima KD BiH 2010

	Prosječna neto plaća u KM					Prosječna bruto plaća u KM				
	Ø 2023	IX 2024	X 2024	Index X 2024 Ø 2023	Index X 2024 IX 2024	Ø 2023	IX 2024	X 2024	Index X 2024 Ø 2023	Index X 2024 IX 2024
UKUPNO	1.153	1.259	1.295	112,3	102,9	1.790	1.957	2.016	112,6	103,0
A Poljoprivreda, šumarstvo i ribolov	-	-	-	-	-	-	-	-	-	-
B Vađenje ruda i kamena	-	-	-	-	-	-	-	-	-	-
C Prerađivačka industrija	1.062	1.200	1.259	118,5	104,9	1.655	1.863	1.969	119,0	105,7
D Proizvodnja i snabdijevanje električnom energijom, plinom, parom i klimatizacija	2.085	2.113	2.303	110,5	109,0	3.262	3.306	3.612	110,7	109,3
E Snabdijevanje vodom; uklanjanje otpadnih voda, upravljanje otpadom te djelatnosti sanacije okoliša	1.074	1.162	1.219	113,5	104,9	1.656	1.799	1.891	114,2	105,1
F Građevinarstvo	716	698	696	97,2	99,7	1.087	1.057	1.057	97,2	100,0
G Trgovina na veliko i na malo; popravak motornih vozila i motocikala	818	860	867	106,0	100,8	1.266	1.324	1.333	105,3	100,7
H Prijevoz i skladištenje	852	938	982	115,3	104,7	1.304	1.444	1.515	116,2	104,9
I Djelatnosti pružanja smještaja te pripreme i usluživanja hrane (hotelijerstvo i ugostiteljstvo)	638	652	647	101,4	99,2	983	998	992	100,9	99,4
J Informacije i komunikacije	1.615	1.707	1.843	114,1	108,0	2.546	2.692	2.910	114,3	108,1
K Finansijske djelatnosti i djelatnosti osiguranja	1.901	1.913	1.932	101,6	101,0	2.985	3.023	3.054	102,3	101,0
M Stručne, naučne i tehničke djelatnosti	1.162	1.614	1.593	137,1	98,7	1.859	2.606	2.736	147,2	105,0
N Administrativne i pomoćne uslužne djelatnosti	1.365	1.480	1.489	109,1	100,6	2.137	2.318	2.331	109,1	100,6
O Javna uprava i odbrana; obavezno socijalno osiguranje	1.545	1.664	1.673	108,3	100,5	2.408	2.609	2.615	108,6	100,2
P Obrazovanje	1.263	1.361	1.380	109,3	101,4	1.960	2.128	2.152	109,8	101,1
Q Djelatnosti zdravstvene i socijalne zaštite	1.347	1.562	1.663	123,5	106,5	2.068	2.411	2.569	124,2	106,6
R Umjetnost, zabava i rekreacija	660	695	664	100,6	95,5	1.008	1.066	1.015	100,7	95,2
S Ostale uslužne djelatnosti	-	-	-	-	-	-	-	-	-	-

Prosječna neto plaća u KM, oktobar / listopad 2024.



INVESTICIJE

Ostvarene investicije u nova stalna sredstva po namjeni ulaganja i tehničkoj strukturi, kantoni
Princip čistih djelatnosti

hilj. KM

Kanton	Ukupno	Građevinski objekti i prostori	Strojevi, oprema i transportna sredstva	Ostalo			
				Ukupno	biološka sredstva	proizvodi intelektualnog vlasništva	troškovi prijenosa vlasništva
Kanton Posavski							
2015	32.264	20.911	11.039	314	91	221	1
2016	28.481	14.468	13.486	527	88	437	2
2017	71.859	59.077	12.373	409	42	312	56
2018	36.289	22.608	13.344	337	104	221	12
2019	43.698	25.832	17.289	577	198	331	48
2020	32.487	20.920	10.777	790	232	546	13
2021	36.411	18.066	15.736	2.609	133	2.440	36
2022	38.066	18.388	19.070	608	123	467	18
2023	51.929	17.438	33.636	855	255	458	141

¹⁾ Ostvarene investicije u nova stalna sredstva koje nije moguće rasporediti po kantonima (putevi, pruge i sl.) se prikazuju kao neraspoređene investicije. U okviru neraspoređenih investicija prikazana su i kapitalizirana ulaganja u istraživanje i razvoj koja se, kao nova kategorija u okviru stalnih sredstava prema ESA 2010 metodologiji, obračunavaju samo za nivo Federacije BiH.

INVESTICIJE

 Ostvarene investicije u nova stalna sredstva po namjeni ulaganja i tehničkoj strukturi, 2023. godina
 Princip čistih djelatnosti

hilj. KM

Namjena ulaganja	Ukupno	Građevinski objekti i prostori	Strojevi, oprema i transportna sredstva	Ostalo			
				Ukupno	biološka sredstva	proizvodi intelektualnog vlasništva	troškovi prijenosa vlasništva
UKUPNO	51.929	17.438	33.636	855	255	458	141
A Poljoprivreda, šumarstvo i ribolov	992	10	825	157	157	-	-
B Vađenje ruda i kamena	431	-	431	-	-	-	-
C Prerađivačka industrija	20.942	3.600	17.079	263	-	245	18
D Proizvodnja i snabdijevanje/opskrba električnom energijom, plinom, parom i klimatizacija	1.423	582	815	26	-	26	1
E Snabdijevanje/opskrba vodom; uklanjanje otpadnih voda, upravljanje otpadom te djelatnosti sanacije okoliša	1.701	1.526	166	9	4	5	-
F Građevinarstvo	8.659	6.220	2.357	82	19	6	57
G Trgovina na veliko i na malo; popravak motornih vozila i motocikala	9.522	1.624	7.774	124	-	59	65
H Prijevoz i skladištenje	1.109	-	1.109	-	-	-	-
I Djelatnosti pružanja smještaja te pripreme i usluživanja hrane (hotelijerstvo i ugostiteljstvo)	248	4	240	4	-	4	-
J Informacije i komunikacije	62	-	62	-	-	-	-
K Finansijske/Financijske djelatnosti i djelatnosti osiguranja	-	-	-	-	-	-	-
L Poslovanje nekretninama	677	672	1	4	-	4	-
M Stručne, naučne/znanstvene i tehničke djelatnosti	547	21	456	70	-	70	-
N Administrativne i pomoćne uslužne djelatnosti	16	-	16	-	-	-	-
O Javna uprava i odbrana/obrana; obavezno/obvezno socijalno osiguranje	2.358	1.507	827	22	-	22	-
P Obrazovanje	1.397	1.052	344	-	-	-	-
Q Djelatnosti zdravstvene i socijalne zaštite/skrbi	1.518	527	985	6	-	6	-
R Umjetnost, zabava i rekreacija	185	15	83	87	74	12	-
S Ostale uslužne djelatnosti	141	76	65	-	-	-	-

PRIJEVOZ I SKLADIŠTENJE

Cestovni i gradsko - prigradski prijevoz, III tromjesečje 2024. godine

	III tromjesečje 2024	I - IX 2024	Index VII - IX 2024 IV - VI 2024	Index VII - IX 2024 VII - IX 2023	Index I - IX 2024 I - IX 2023
Cestovni prijevoz robe					
Pređeni kilometri vozila, 000	1.178	3.596	99,2	82,3	85,9
Prevezena roba, 000 t	10	28	125,0	90,9	84,8
Tonski kilometri, 000	4.635	12.436	120,9	84,4	78,7
Cestovni prijevoz putnika					
Pređeni kilometri vozila, 000	87	274	81,3	133,8	112,8
Prevezeni putnici, 000	12	37	95,9	113,1	147,3
Putnički kilometri, 000	617	1.831	96,0	135,9	177,4

INDUSTRIJA

Indeksi industrijske proizvodnje - ukupno

Prema GIG, područjima i oblastima KD BiH 2010.

Oktobar / Listopad 2024. godine

	X 2024 Ø 2023	X 2024 IX 2024	X 2024 X 2023	I - X 2024 I - X 2023
INDUSTRIJA UKUPNO	118,7	108,7	113,4	104,0
PREMA GLAVNIM INDUSTRIJSKIM GRUPACIJAMA				
AI Intermedijarni proizvodi	123,4	110,4	118,5	106,2
AE Energija	103,5	109,9	110,7	105,7
BB Kapitalni proizvodi	114,6	111,5	103,6	101,1
CD Trajni proizvodi za široku potrošnju	96,5	46,8	92,9	73,8
CN Netrajni proizvodi za široku potrošnju	91,9	106,5	92,6	96,3
PREMA PODRUČJIMA I OBLASTIMA KD-a				
C PRERAĐIVAČKA INDUSTRIJA	120,1	108,6	113,2	103,7
10 Proizvodnja prehrambenih proizvoda	136,2	134,7	143,8	99,2
15 Proizvodnja odjeće	77,6	100,0	78,4	92,1
16 Prerada drva i proizvoda od drva i pluta, osim namještaja; proizvodnja predmeta od slame i pletarskih materijala	149,0	93,5	145,6	124,8
20 Hemikalije i hemijski proizvodi	217,3	108,3	154,7	149,6
22 Proizvodnja proizvoda od gume i plastičnih masa	101,0	117,3	94,3	94,1
25 Proizvodnja gotovih metalnih proizvoda, osim mašina i opreme	73,7	73,4	69,4	97,0
27 Proizvodnja električne opreme	111,9	104,5	104,5	107,1
28 Proizvodnja mašina i uređaja, d. n.	163,3	111,3	155,0	144,7
29 Proizvodnja motornih vozila, prikolica i poluprikolica	104,3	111,6	93,6	92,4
31 Proizvodnja namještaja	96,5	46,8	92,9	73,8
D PROIZVODNJA I SNABDIJEVANJE/OPSKRBA ELEKTRIČNOM ENERGIJOM I PLINOM (OSIM 35.3)¹	103,5	109,9	110,7	105,7
35 Proizvodnja i snabdijevanje/opskrba električnom energijom i plinom (osim 35.3) ¹	103,5	109,9	110,7	105,7
1) Grana djelatnosti 35.3, Proizvodnja i snabdijevanje/opskrba parom i klimatizacija				

Izvoz po područjima klasifikacije
djelatnosti KD BiH 2010
u 000 KMUvoz po područjima klasifikacije
djelatnosti KD BiH 2010
u 000 KM

	IX 2024	X 2024	X 2024 IX 2024	I - X 2023	I - X 2024	I-X 2024 I-X 2023	IX 2024	X 2024	X 2024 IX 2024	I - X 2023	I - X 2024	I-X 2024 I-X 2023
UKUPNO	17.816	16.107	90,4	149.593	167.979	112,3	32.979	42.130	127,7	418.707	410.616	98,1
A Poljoprivreda, šumarstvo i ribarstvo	-	-	-	51	206	404,5	2.160	3.568	165,2	18.660	23.767	127,4
B Vađenje rude i kamena	187	184	98,4	560	1.352	241,5	1	3	500,1	34	18	51,7
C Prerađivačka industrija	17.628	15.922	90,3	148.967	166.379	111,7	30.794	38.547	125,2	399.704	386.492	96,7
D Proizvodnja i snabdijevanje električnom energijom, gasom/plinom, parom i klimatizacija	-	-	-	-	-	-	-	-	-	-	-	-
Ostalo	-	-	-	15	41	274,2	25	12	46,6	310	340	109,5
Nerazvrstano po kategorijama	-	-	-	-	-	-	-	-	-	-	-	-

Izvor: Baza podataka Uprave za indirektno/heizravno oporezivanje BiH

Prethodni podaci

Izvoz po sektorima i odsjecima
SMTK - Rev. 4
u 000 KMUvoz po sektorima i odsjecima
SMTK - Rev. 4
u 000 KM

	IX 2024	X 2024	X 2024 IX 2024	I - X 2023	I - X 2024	I-X 2024 I-X 2023	IX 2024	X 2024	X 2024 IX 2024	I - X 2023	I - X 2024	I-X 2024 I-X 2023
UKUPNO	17.816	16.107	90,4	149.593	167.979	112,3	32.979	42.130	127,7	418.707	410.616	98,1
0 HRANA I ŽIVE ŽIVOTINJE	375	276	73,6	1.718	6.006	349,6	4.993	6.961	139,4	43.392	51.747	119,3
00 Žive životinje	-	-	-	-	-	-	-	-	-	91	36	39,6
01 Meso i mesne prerađevine	-	-	-	-	-	-	-	-	-	606	224	37,0
02 Mlijeko, mliječne prerađevine i jaja	230	70	30,4	-	2.282	-	108	308	285,2	2.618	2.885	110,2
03 Ribe, vodozemci i njihove prerađevine	-	-	-	-	-	-	642	334	52,0	3.063	2.923	95,4
04 Žitarice i proizvodi od žitarica	144	200	138,9	1.667	3.395	203,7	2.741	4.090	149,2	23.096	27.885	120,7
05 Voće i povrće	-	6	-	23	304	-	478	605	126,6	4.965	5.012	100,9
06 Šećer, šećerne prerađevine i med	-	-	-	23	24	104,3	55	142	258,2	469	1.126	240,1
07 Kafa, čaj, kakao i začini	-	-	-	-	-	-	367	509	138,7	3.367	4.943	146,8
08 Hrana za životinje	1	-	-	5	1	20,0	252	324	128,6	2.418	2.472	102,2
09 Ostali jestivi proizvodi	-	-	-	-	-	-	350	649	185,4	2.699	4.241	157,1
1 PIĆA I DUHAN	-	-	-	-	-	-	101	132	130,7	1.708	1.593	93,3
11 Pića	-	-	-	-	-	-	101	132	130,7	1.708	1.593	93,3
12 Duhan i proizvodi od duhana	-	-	-	-	-	-	-	-	-	-	-	-
2 SIROVE MATERIJNE NEJESTIVE, OSIM GORIVA	643	553	86,0	8.708	6.830	78,4	415	321	77,3	6.156	4.665	75,8
21 Sirove kože i sirovo krzno	182	143	78,6	4.852	2.955	60,9	213	159	74,6	3.253	2.134	65,6
22 Uljano sjemenje i plodovi	-	-	-	-	-	-	-	-	-	80	79	98,8
23 Sirovi i sintetički kaučuk	-	1	-	5	3	60,0	-	-	-	-	-	-
24 Drvo i pluta	274	225	82,1	3.291	2.520	76,6	152	126	82,9	2.350	2.149	91,4
25 Celuloza i papirni otpaci	-	-	-	-	-	-	-	-	-	8	-	-
26 Sirova tekstilna vlakna i njihovi otpaci	-	-	-	-	-	-	37	33	89,2	387	245	63,3
27 Prirodna đubriva i minerali osim goriva	187	184	98,4	560	1.352	241,4	1	3	300,0	35	18	51,4
28 Metalne rude i otpaci od metala	-	-	-	-	-	-	-	-	-	-	-	-
29 Sirovine biljne i životinjske, ostale	-	-	-	-	-	-	12	-	-	43	40	93,0

Izvoz po sektorima i odsjecima
SMTK - Rev. 4 (nastavak)
u 000 KMUvoz po sektorima i odsjecima
SMTK - Rev. 4 (nastavak)
u 000 KM

	IX 2024	X 2024	X 2024 IX 2024	I - X 2023	I - X 2024	I-X 2024 I-X 2023	IX 2024	X 2024	X 2024 IX 2024	I - X 2023	I - X 2024	I-X 2024 I-X 2023
3 MINERALNA GORIVA, MAZIVA I SRODNI PROIZVODI	-	-	-	23	11	47,8	15.365	19.198	124,9	229.258	213.087	92,9
32 Ugalj, koks i briketi	-	-	-	-	-	-	-	-	-	-	-	-
33 Nafta i derivati od nafte	-	-	-	23	11	47,8	15.364	19.198	125,0	229.171	213.051	93,0
34 Prirodni i industrijski gas	-	-	-	-	-	-	1	-	-	87	36	41,4
35 Električna energija	-	-	-	-	-	-	-	-	-	-	-	-
4 ULJA, MASTI I VOSKOVI ŽIVOTINJSKOG ILI BILJNOG PORIJEKLA	-	-	-	-	-	-	-	211	-	1.073	1.190	110,9
41 Životinjska ulja i masti	-	-	-	-	-	-	-	-	-	10	1	10,0
42 Biljna ulja i masti, sirova i rafinirana	-	-	-	-	-	-	-	211	-	1.063	1.189	111,9
43 Preradena biljna i životinjska ulja i masnoće	-	-	-	-	-	-	-	-	-	-	-	-
5 HEMIJSKI/KEMIJSKI PROIZVODI	778	974	125,2	6.732	8.595	127,7	1.789	2.604	145,6	20.943	21.650	103,4
51 Organske hemikalije/kemikalije	-	-	-	-	-	-	10	24	240,0	318	329	103,5
52 Anorganske hemikalije/kemikalije	-	-	-	-	-	-	1	16	-	35	30	85,7
53 Boje i štavila	-	1	-	14	11	78,6	83	147	177,1	1.179	919	77,9
54 Medicinski i farmaceutski proizvodi	-	-	-	-	-	-	38	-	-	246	317	128,9
55 Toaletni proizvodi i proizvodi za čišćenje	-	17	-	93	122	131,2	185	725	391,9	3.007	3.774	125,5
56 Vještačka đubriva	-	-	-	-	-	-	5	-	-	22	16	72,7
57 Plastične mase u primarnim oblicima	-	-	-	-	-	-	562	995	177,0	10.098	9.795	97,0
58 Plastične mase, ne-primarni oblici	778	917	117,9	6.604	8.402	127,2	690	456	66,1	4.782	4.766	99,7
59 Ostale hemikalije/kemikalije	-	39	-	21	60	285,7	215	241	112,1	1.256	1.704	135,7
6 INDUSTRIJSKI PROIZVODI, RAZVRSTANI UGLAVNOM PO VRSTI SIROVINA	2.935	2.177	74,2	20.536	23.140	112,7	2.956	3.397	114,9	27.236	29.625	108,8
61 Koža, krzno i proizvodi od kože i krzna	363	242	66,7	2.821	3.203	113,5	137	188	137,2	700	1.493	213,3
62 Guma i gumeni proizvodi	-	4	-	26	15	57,7	18	26	144,4	307	327	106,5
63 Proizvodi od drveta, osim namještaja	461	497	107,8	3.871	3.938	101,7	371	414	111,6	4.072	4.099	100,7
64 Papir, ljepenka i ostali slični proizvodi	17	3	17,6	233	189	81,1	166	236	142,2	1.644	1.974	120,1
65 Predivo, tkanine i tekstilni proizvodi	1.006	834	82,9	6.616	9.328	141,0	365	521	142,7	3.118	4.443	142,5
66 Proizvodi od nemetalnih minerala	-	31	-	94	83	88,3	435	418	96,1	3.727	3.895	104,5
67 Željezo i čelik	260	212	81,5	2.056	2.003	97,4	958	874	91,2	8.263	7.643	92,5
68 Obojeni metali	-	1	-	4	23	575,0	37	273	737,8	487	1.350	277,2
69 Metalni proizvodi	828	353	42,6	4.815	4.358	90,5	469	447	95,3	4.918	4.401	89,5
7 MAŠINE/STROJEVI I TRANSPORTNA SREDSTVA	11.177	10.622	95,0	96.650	107.557	111,3	6.310	7.916	125,5	80.509	76.269	94,7
71 Pogonske mašine i oprema	99	113	114,1	228	1.184	519,3	2	14	700,0	76	94	123,7
72 Mašine specijalizirane za određene industrije	81	58	71,6	672	771	114,7	297	232	78,1	6.355	4.759	74,9
73 Mašine za obradu metala	20	44	220,0	809	78	9,6	68	90	132,4	1.387	1.116	80,5
74 Ostale industrijske mašine i dijelovi	68	95	139,7	1.219	797	65,4	226	181	80,1	10.705	5.383	50,3
75 Kancelarijske mašine i mašine za automatsku obradu podataka	-	18	-	62	134	216,1	381	695	182,4	6.574	5.429	82,6
76 Telekomunikacijski aparati i aparati za snimanje zvuka	35	-	-	48	190	395,8	817	1.395	170,7	8.760	8.901	101,6
77 Električne mašine, aparati i uređaji	6.928	6.372	92,0	55.835	67.368	120,7	3.652	4.288	117,4	38.338	41.200	107,5
78 Drumska vozila	3.946	3.922	99,4	37.769	37.035	98,1	867	1.021	117,8	8.296	9.330	112,5
79 Ostala transportna vozila	-	-	-	8	-	-	-	-	-	18	57	316,7
8 RAZNI INDUSTRIJSKI PROIZVODI	1.908	1.505	78,9	15.226	15.840	104,0	1.050	1.390	132,4	8.432	10.790	128,0
81 Montažne zgrade, sanitarni, rasvjetni i grijajući uređaji	-	2	-	29	70	241,4	16	33	206,3	412	227	55,1
82 Namještaj i njegovi dijelovi	744	470	63,2	4.387	5.443	124,1	154	260	168,8	1.425	1.752	122,9
83 Torbe, tašne, neseseri i slični proizvodi	135	151	111,9	975	1.104	113,2	4	32	800,0	55	59	107,3
84 Odjeća	-	6	-	40	36	90,0	57	81	142,1	793	717	90,4
85 Obuća	346	205	59,2	1.264	2.012	159,2	49	91	185,7	239	275	115,1
87 Naučni i kontrolni instrumenti	67	60	89,6	545	501	91,9	108	391	362,0	1.915	2.670	139,4
88 Fotografski i optički proizvodi, satovi	-	-	-	-	-	-	40	30	75,0	190	264	138,9
89 Ostali industrijski proizvodi	616	611	98,5	7.986	6.674	83,5	622	472	76,6	3.403	4.826	141,7
9 Proizvodi, nerazvrstani po kategorijama	-	-	-	-	-	-	-	-	-	-	-	-

Izvor: Baza podataka Uprave za indirektno/neizravno oporezivanje BiH

Prethodni podaci

Izvoz prema međunarodnoj klasifikaciji
Ekonomске namjene proizvoda (BEC) Rev. 4
u 000 KM

Uvoz prema međunarodnoj klasifikaciji
Ekonomске namjene proizvoda (BEC) Rev. 4
u 000 KM

	IX 2024	X 2024	X 2024 IX 2024	I - X 2023	I - X 2024	I-X 2024 I-X 2023	IX 2024	X 2024	X 2024 IX 2024	I - X 2023	I - X 2024	I-X 2024 I-X 2023
UKUPNO	17.816	16.107	90,4	149.593	167.979	112,3	32.979	42.130	127,7	418.707	410.616	98,1
1. Hrana i pića	376	276	73,4	1.717	6.007	349,9	4.843	6.980	144,1	43.696	52.064	119,2
2. Industrijski materijali	3.257	2.910	89,3	29.279	28.305	96,7	5.621	6.023	107,2	54.517	55.824	102,4
3. Goriva i maziva	-	-	-	23	11	47,8	15.347	19.137	124,7	229.322	213.030	92,9
4. Kapitalni proizvodi (osim transportnih sredstava), dijelovi i pribor	8.317	7.197	86,5	63.592	77.621	122,1	3.311	4.505	136,1	56.859	48.900	86,0
5. Transportna sredstva, njihovi dijelovi i pribor	4.045	4.034	99,7	38.012	38.215	100,5	909	1.054	116,0	8.562	9.682	113,1
6. Proizvodi za široku potrošnju	1.821	1.690	92,8	16.970	17.820	105,0	2.948	4.431	150,3	25.751	31.116	120,8
7. Proizvodi, drugdje nespomenuti	-	-	-	-	-	-	-	-	-	-	-	-

Izvor: Baza podataka Uprave za indirektno/heizravno oporezivanje BiH

Prethodni podaci

Izvoz po zemljama prema geografskim
zonama
u 000 KM

Uvoz po zemljama prema geografskim
zonama
u 000 KM

	IX 2024	X 2024	X 2024 IX 2024	I - X 2023	I - X 2024	I-X 2024 I-X 2023	IX 2024	X 2024	X 2024 IX 2024	I - X 2023	I - X 2024	I-X 2024 I-X 2023
UKUPNO	17.816	16.107	90,4	149.593	167.979	112,3	32.979	42.130	127,7	418.707	410.616	98,1
ZEMLJE EU	14.524	14.227	98,0	132.261	142.086	107,4	26.513	33.396	126,0	350.939	341.790	97,4
Austrija	643	703	109,3	8.667	10.042	115,9	260	157	60,4	2.009	3.017	150,2
Belgija	476	535	112,4	5.988	5.421	90,5	116	275	237,1	1.046	1.531	146,4
Bugarska	39	112	287,2	21	269	-	2.139	7.914	370,0	1.025	95.185	-
Češka	-	16	-	-	33	-	91	277	304,4	2.075	1.977	95,3
Kipar	-	-	-	-	-	-	-	-	-	-	-	-
Danska	-	-	-	29	3	10,3	59	29	49,2	1.027	470	45,8
Estonija	-	-	-	-	-	-	-	-	-	11	-	-
Finska	-	-	-	-	-	-	-	2	-	101	184	182,2
Francuska	6	-	-	61	24	39,3	572	757	132,3	4.849	5.180	106,8
Grčka	-	-	-	-	-	-	1	1	100,0	15	9.307	-
Hrvatska	1.016	1.190	117,1	13.033	12.698	97,4	1.782	2.422	135,9	20.501	28.385	138,5
Irska	-	-	-	-	-	-	-	-	-	38	32	84,2
Italija	-	-	-	960	234	24,4	13.777	12.157	88,2	235.387	116.880	49,7
Latvija (Letonija)	-	-	-	-	-	-	-	-	-	4	1	25,0
Litvanija	-	-	-	56	-	-	102	59	57,8	398	474	119,1
Luksemburg	-	-	-	9	-	-	-	-	-	7	-	-
Mađarska	468	300	64,1	1.257	2.920	232,3	1.571	2.488	158,4	8.874	14.902	167,9
Malta	-	-	-	-	-	-	-	-	-	1	-	-
Nizozemska	810	788	97,3	5.220	7.030	134,7	67	513	765,7	1.922	2.307	120,0
Njemačka	10.635	9.980	93,8	92.660	99.281	107,1	4.112	4.448	108,2	54.014	43.779	81,1
Poljska	110	271	246,4	947	979	103,4	1.039	726	69,9	9.291	9.956	107,2
Portugal	-	-	-	-	-	-	-	29	-	25	68	272,0

Izvoz po zemljama prema geografskim
zonama (nastavak)
u 000 KMUvoz po zemljama prema geografskim
zonama (nastavak)
u 000 KM

	IX 2024	X 2024	X 2024 IX 2024	I - X 2023	I - X 2024	I-X 2024 I-X 2023	IX 2024	X 2024	X 2024 IX 2024	I - X 2023	I - X 2024	I-X 2024 I-X 2023
Rumunija	-	-	-	-	-	-	55	98	178,2	1.468	1.217	82,9
Slovačka	-	-	-	20	-	-	72	371	515,3	1.917	1.834	95,7
Slovenija	297	332	111,8	2.953	2.905	98,4	212	284	134,0	2.203	2.480	112,6
Španija	24	-	-	372	224	60,2	485	353	72,8	2.512	2.263	90,1
Švedska	-	-	-	8	23	287,5	1	36	-	219	361	164,8
Ujedineno Kraljevstvo	-	-	-	-	-	-	-	-	-	-	-	-
ZEMLJE EFTE	2.327	1.183	50,8	9.907	14.218	143,5	368	240	65,2	1.884	2.333	123,8
Island	-	-	-	-	-	-	-	-	-	4	-	-
Lihtenštajn	-	-	-	-	-	-	-	-	-	-	2	-
Norveška	2.327	1.183	50,8	9.838	14.206	144,4	353	226	64,0	1.862	2.095	112,5
Švicarska	-	-	-	69	12	17,4	15	14	93,3	18	236	-
OSTALE EVROPSKE ZEMLJE	846	656	77,5	7.065	10.486	148,4	3.186	4.199	131,8	36.557	34.116	93,3
Albanija	77	114	148,1	1.382	918	66,4	-	-	-	-	-	-
Crna Gora	-	-	-	184	305	165,8	77	100	129,9	1.453	1.308	90,0
Kosovo	41	79	192,7	360	811	225,3	383	364	95,0	3.718	4.814	129,5
Sjeverna Makedonija	-	-	-	-	-	-	13	-	-	110	30	27,3
Ruska Federacija	621	463	74,6	4.228	5.859	138,6	2.033	2.667	131,2	24.356	20.191	82,9
Srbija	107	-	-	905	2.593	286,5	431	749	173,8	5.172	5.706	110,3
Turska	-	-	-	-	-	-	249	238	95,6	1.717	1.930	112,4
Ostale zemlje	-	-	-	6	-	-	-	81	-	31	137	441,9
AFRIKA	13	-	-	13	39	300,0	93	100	107,5	1.795	1.736	96,7
ZEMLJE SJEVERNE AFRIKE	13	-	-	-	24	-	2	25	-	162	475	293,2
OSTALE AFRIČKE ZEMLJE	-	-	-	13	15	115,4	91	75	82,4	1.633	1.261	77,2
AMERIKA	-	-	-	-	-	-	187	342	182,9	2.232	2.150	96,3
ZEMLJE SJEVERNE AMERIKE	-	-	-	-	-	-	180	148	82,2	1.479	1.388	93,8
Kanada	-	-	-	-	-	-	-	-	-	1	-	-
SAD	-	-	-	-	-	-	180	148	82,2	1.478	1.388	93,9
Ostale zemlje	-	-	-	-	-	-	-	-	-	-	-	-
ZEMLJE CENTRALNE AMERIKE I KARIBA	-	-	-	-	-	-	5	8	160,0	74	166	224,3
ZEMLJE JUŽNE AMERIKE	-	-	-	-	-	-	2	186	-	679	596	87,8
AZIJA	106	41	38,7	347	1.150	331,4	2.583	3.818	147,8	25.179	28.250	112,2
ZEMLJE BLISKOG I SREDNJEG ISTOKA	-	-	-	72	-	-	79	210	265,8	1.031	1.170	113,5
OSTALE ZEMLJE AZIJE	106	41	38,7	275	1.150	418,2	2.504	3.608	144,1	24.148	27.080	112,1
Indija	-	-	-	93	531	571,0	59	100	169,5	673	569	84,5
Japan	-	-	-	-	-	-	8	11	137,5	777	799	102,8
Kina	-	-	-	-	-	-	1.799	2.311	128,5	16.165	17.683	109,4
Malezija	-	-	-	-	-	-	126	240	190,5	1.700	1.901	111,8
Ostale zemlje	106	41	38,7	182	619	340,1	512	946	184,8	4.833	6.128	126,8
ZEMLJE OKEANIJE I POLARNOG REGIONA	-	-	-	-	-	-	-	-	-	-	1	-
AUSTRALIJA I NOVI ZELAND	-	-	-	-	-	-	-	-	-	-	1	-
Australija	-	-	-	-	-	-	-	-	-	-	1	-
Novi Zeland	-	-	-	-	-	-	-	-	-	-	-	-
Ostale zemlje	-	-	-	-	-	-	-	-	-	-	-	-
OSTALE ZEMLJE OKEANIJE I POLARNOG REGIONA	-	-	-	-	-	-	-	-	-	-	-	-
Neraspoređeno	-	-	-	-	-	-	49	35	71,4	121	240	198,3

Izvor: Baza podataka Uprave za indirektno/neizravno oporezivanje BiH

Prethodni podaci

TURIZAM

Turistički promet za oktobar / listopad 2024. godine
Kapaciteti, turisti i noćenja

	Dolasci turista				Noćenja turista			
	X 2024	X 2024 X 2023	I - X 2024	I - X 2024 I - X 2023	X 2024	X 2024 X 2023	I - X 2024	I - X 2024 I - X 2023

Dolasci i noćenja turista

UKUPNO	540	106,7	5.524	102,3	928	113,2	8.766	98,2
Domaći	214	80,5	2.209	94,9	402	101,3	3.530	94,9
Strani	326	135,8	3.315	108,0	526	124,4	5.236	100,5
BROJ LEŽAJA	248							

Dolasci i noćenja turista prema vrstama objekata

UKUPNO	540	106,7	5.524	102,3	928	113,2	8.766	98,2
Hoteli i sličan smještaj	540	106,7	5.524	102,3	928	113,2	8.766	98,2
Odmarališta i slični objekti za kraći odmor	-	-	-	-	-	-	-	-
Kampovi i prostori za kampiranje	-	-	-	-	-	-	-	-
Ostali smještaj	-	-	-	-	-	-	-	-
DOMAĆI	214	80,5	2.209	94,9	402	101,3	3.530	94,9
Hoteli i sličan smještaj	214	80,5	2.209	94,9	402	101,3	3.530	94,9
Odmarališta i slični objekti za kraći odmor	-	-	-	-	-	-	-	-
Kampovi i prostori za kampiranje	-	-	-	-	-	-	-	-
Ostali smještaj	-	-	-	-	-	-	-	-
STRANI	326	135,8	3.315	108,0	526	124,4	5.236	100,5
Hoteli i sličan smještaj	326	135,8	3.315	108,0	526	124,4	5.236	100,5
Odmarališta i slični objekti za kraći odmor	-	-	-	-	-	-	-	-
Kampovi i prostori za kampiranje	-	-	-	-	-	-	-	-
Ostali smještaj	-	-	-	-	-	-	-	-

Dolasci i noćenja turista prema načinu dolaska

	Individualno				Organizirano			
	dolasci turista		noćenje turista		dolasci turista		noćenje turista	
	X 2024	Struktura %	X 2024	Struktura %	X 2024	Struktura %	X 2024	Struktura %
UKUPNO	497	92,0	885	95,4	43	8,0	43	4,6
Domaći	199	40,0	387	43,7	15	34,9	15	34,9
Strani	298	60,0	498	56,3	28	65,1	28	65,1

Svrha dolaska turista

	Poslovno				Ostalo			
	dolasci turista		noćenje turista		dolasci turista		noćenje turista	
	X 2024	Struktura %	X 2024	Struktura %	X 2024	Struktura %	X 2024	Struktura %
UKUPNO	304	56,3	394	42,5	236	43,7	534	57,5
Domaći	100	32,9	119	30,2	114	48,3	283	53,0
Strani	204	67,1	275	69,8	122	51,7	251	47,0

TURIZAM

Dolasci i noćenja turista po zemljama prebivališta

	Dolasci turista				Noćenja turista			
	X 2024	$\frac{X\ 2024}{X\ 2023}$	I - X 2024	$\frac{I - X\ 2024}{I - X\ 2023}$	X 2024	$\frac{X\ 2024}{X\ 2023}$	I - X 2024	$\frac{I - X\ 2024}{I - X\ 2023}$
UKUPNO STRANI	326	135,8	3.315	108,0	526	124,4	5.236	100,5
Albanija	-	-	-	-	-	-	-	-
Austrija	33	220,0	341	130,2	58	156,8	572	111,7
Belgija	-	-	19	-	-	-	21	-
Bugarska	1	50,0	11	73,3	3	150,0	15	62,5
Crna Gora	2	100,0	8	133,3	2	50,0	12	133,3
Češka	1	-	14	87,5	3	-	21	131,3
Danska	-	-	5	-	-	-	5	-
Estonija	-	-	1	-	-	-	1	-
Finska	-	-	-	-	-	-	-	-
Francuska	1	100,0	23	153,3	3	-	31	163,2
Grčka	-	-	3	33,3	-	-	4	36,4
Nizozemska	15	-	71	295,8	31	-	126	-
Hrvatska	102	85,7	1.126	104,8	122	64,6	1.587	95,3
Irska	-	-	-	-	-	-	-	-
Island	-	-	1	-	-	-	2	-
Italija	1	33,3	473	236,5	1	4,8	532	108,1
Kipar	21	-	21	-	63	-	63	-
Latvija	-	-	-	-	-	-	-	-
Litvanija	1	-	6	100,0	1	-	6	100,0
Luksemburg	-	-	-	-	-	-	-	-
Mađarska	6	-	53	-	20	-	130	-
Sjeverna Makedonija	2	200,0	15	68,2	4	-	23	88,5
Malta	-	-	-	-	-	-	-	-
Norveška	-	-	-	-	-	-	-	-
Njemačka	26	130,0	303	132,3	61	127,1	622	132,3
Poljska	9	-	43	75,4	11	275,0	68	88,3
Portugal / Portugaliya	-	-	5	-	-	-	11	275,0
Rumunija / Rumunjska	11	-	29	223,1	11	-	32	246,2
Rusija	-	-	5	250,0	-	-	5	166,7
Slovačka	11	-	19	172,7	11	-	21	190,9
Slovenija	18	225,0	131	64,5	22	220,0	186	57,2
Srbija	5	25,0	220	102,8	7	29,2	319	90,4
Španija / Španjolska	2	200,0	17	283,3	4	133,3	28	186,7
Švajcarska / Švicarska	33	-	189	227,7	42	-	340	191,0
Švedska	-	-	13	32,5	-	-	23	27,7
Turska	9	180,0	43	10,0	18	-	70	12,4
Ujedinjeno Kraljevstvo	1	50,0	9	128,6	3	150,0	45	-
Ukrajina	-	-	4	66,7	-	-	4	40,0
Ostale evropske zemlje	-	-	-	-	-	-	-	-
Egipat	-	-	-	-	-	-	-	-

TURIZAM

Dolasci i noćenja turista po zemljama prebivališta (nastavak)

	Dolasci turista				Noćenja turista			
	X 2024	$\frac{X\ 2024}{X\ 2023}$	I - X 2024	$\frac{I - X\ 2024}{I - X\ 2023}$	X 2024	$\frac{X\ 2024}{X\ 2023}$	I - X 2024	$\frac{I - X\ 2024}{I - X\ 2023}$
Južnoafrička Republika	-	-	-	-	-	-	-	-
Ostale afričke zemlje	-	-	-	-	-	-	-	-
Kanada	-	-	3	75,0	-	-	6	150,0
SAD	3	27,3	42	68,9	6	15,8	119	79,3
Ostale sjeverno - američke zemlje	-	-	13	-	-	-	129	-
Brazil	-	-	-	-	-	-	-	-
Ostale zemlje Južne i Srednje Amerike	3	-	6	-	9	-	15	-
Bahrein	-	-	-	-	-	-	-	-
Indija	1	-	1	100,0	1	-	1	100,0
Iran	-	-	-	-	-	-	-	-
Izrael	-	-	-	-	-	-	-	-
Japan	-	-	3	-	-	-	4	-
Južna Koreja	-	-	1	-	-	-	1	-
Katar	-	-	-	-	-	-	-	-
Narodna Republika Kina	6	-	13	216,7	6	-	17	56,7
Kuvajt	-	-	5	-	-	-	7	-
Malezija	-	-	-	-	-	-	-	-
Oman	-	-	-	-	-	-	-	-
Saudijska Arabija	-	-	2	66,7	-	-	2	66,7
Ujedinjeni Arapski Emirati	-	-	-	-	-	-	-	-
Ostale azijske zemlje	2	14,3	4	26,7	3	21,4	9	60,0
Australija	-	-	1	-	-	-	1	-
Novi Zeland	-	-	-	-	-	-	-	-
Ostale zemlje Okeanije	-	-	-	-	-	-	-	-

TUZLANSKI KANTON

PRIRODNO KRETANJE STANOVNIŠTVA I BRAKOVI

Prirodno kretanje stanovništva i brakovi po mjestu uobičajenog stanovanja

Općina	Ukupno rođeni	Živorodeni			Mrtvorodeni	Mjesto porođaja			Umrli			Od toga						Zaključeni brakovi	Razvedeni brakovi
		ukupno	po spolu			u zdravstvenoj ustanovi	na drugom mjestu		ukupno	po spolu		umrla dojenčad			nasilne smrti				
			muški	ženski			sa stručnom pomoći	bez stručne pomoći		muški	ženski	ukupno	muški	ženski	ukupno	muški	ženski		

Za mjesec oktobar / listopad 2024. godine - prvi rezultati

UKUPNO	311	310	167	143	1	311	-	-	390	224	166	6	5	1	8	5	3	145	19
Banovići	17	17	10	7	-	17	-	-	16	8	8	1	1	-	1	1	-	6	-
Čelić	1	1	1	-	-	1	-	-	8	5	3	-	-	-	-	-	-	5	-
Doboj-Istok	14	14	6	8	-	14	-	-	14	5	9	-	-	-	1	1	-	4	-
Grad Gračanica	35	35	18	17	-	35	-	-	27	14	13	-	-	-	1	1	-	17	1
Grad Gradačac	32	32	20	12	-	32	-	-	40	20	20	-	-	-	-	-	-	18	6
Grad Lukavac	24	24	11	13	-	24	-	-	34	21	13	1	1	-	1	1	-	19	5
Grad Srebrenik	29	29	17	12	-	29	-	-	23	14	9	-	-	-	-	-	-	10	-
Grad Tuzla	67	67	39	28	-	67	-	-	138	87	51	4	3	1	2	-	2	30	4
Grad Živinice	51	51	25	26	-	51	-	-	45	21	24	-	-	-	-	-	-	17	1
Kalesija	21	20	12	8	1	21	-	-	26	17	9	-	-	-	2	1	1	14	1
Kladanj	13	13	3	10	-	13	-	-	9	5	4	-	-	-	-	-	-	4	1
Sapna	6	6	4	2	-	6	-	-	6	4	2	-	-	-	-	-	-	-	-
Teočak	1	1	1	-	-	1	-	-	4	3	1	-	-	-	-	-	-	1	-

Za period januar / siječanj - oktobar / listopad 2024. godine - prvi rezultati

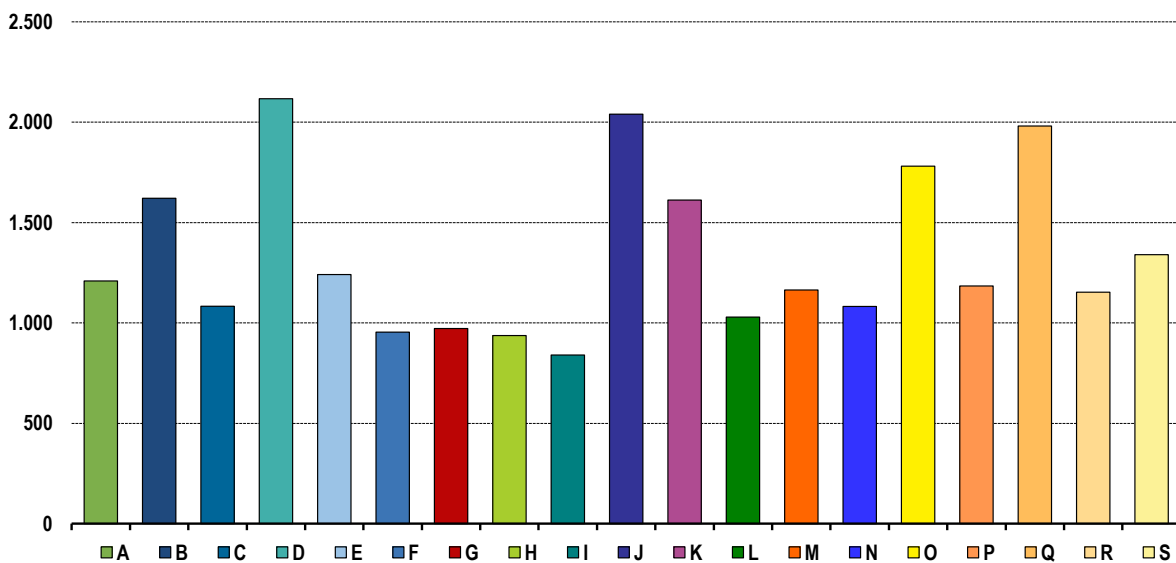
UKUPNO	2.584	2.576	1.374	1.202	8	2.584	-	-	3.441	1.833	1.608	17	15	2	102	73	29	1.681	308
Banovići	117	116	65	51	1	117	-	-	172	83	89	1	1	-	2	2	-	83	13
Čelić	40	40	26	14	-	40	-	-	84	46	38	-	-	-	3	3	1	40	3
Doboj-Istok	66	66	35	31	-	66	-	-	91	43	48	-	-	-	7	7	-	46	8
Grad Gračanica	319	319	194	125	-	319	-	-	340	186	154	-	-	-	18	11	7	206	20
Grad Gradačac	264	263	140	123	1	264	-	-	298	164	134	-	-	-	11	6	5	195	26
Grad Lukavac	244	244	125	119	-	244	-	-	398	212	186	1	1	-	9	7	2	121	71
Grad Srebrenik	257	257	134	123	-	257	-	-	280	155	125	1	1	-	11	7	3	171	24
Grad Tuzla	575	571	306	265	4	575	-	-	996	532	464	13	11	2	22	16	6	324	90
Grad Živinice	390	389	191	198	1	390	-	-	400	202	198	-	-	-	9	7	2	260	20
Kalesija	192	191	102	89	1	192	-	-	225	127	98	1	1	-	6	4	2	142	18
Kladanj	48	48	17	31	-	48	-	-	56	29	27	-	-	-	1	1	-	34	7
Sapna	43	43	23	20	-	43	-	-	64	33	31	-	-	-	2	2	-	35	5
Teočak	29	29	16	13	-	29	-	-	37	21	16	-	-	-	1	-	1	24	3

PLAĆE

Prosječna mjesečna isplaćena neto i bruto plaća zaposlenih po područjima KD BiH 2010

	Prosječna neto plaća u KM					Prosječna bruto plaća u KM				
	Ø 2023	IX 2024	X 2024	Index X 2024 Ø 2023	Index X 2024 IX 2024	Ø 2023	IX 2024	X 2024	Index X 2024 Ø 2023	Index X 2024 IX 2024
UKUPNO	1.161	1.244	1.289	111,0	103,6	1.780	1.917	1.983	111,4	103,4
A Poljoprivreda, šumarstvo i ribolov	996	1.103	1.209	121,4	109,6	1.551	1.733	1.787	115,2	103,1
B Vađenje ruda i kamena	1.445	1.543	1.621	112,2	105,1	2.161	2.327	2.444	113,1	105,0
C Prerađivačka industrija	955	1.026	1.083	113,4	105,6	1.452	1.543	1.614	111,2	104,6
D Proizvodnja i snabdijevanje električnom energijom, plinom, parom i klimatizacija	1.939	2.009	2.117	109,2	105,4	3.002	3.159	3.333	111,0	105,5
E Snabdijevanje vodom; uklanjanje otpadnih voda, upravljanje otpadom te djelatnosti sanacije okoliša	1.134	1.175	1.241	109,4	105,6	1.719	1.787	1.889	109,9	105,7
F Građevinarstvo	884	928	954	107,9	102,8	1.348	1.416	1.468	108,9	103,7
G Trgovina na veliko i na malo; popravak motornih vozila i motocikala	905	969	972	107,4	100,3	1.388	1.497	1.502	108,2	100,3
H Prijevoz i skladištenje	888	921	937	105,5	101,7	1.345	1.396	1.419	105,5	101,6
I Djelatnosti pružanja smještaja te pripreme i usluživanja hrane (hotelijerstvo i ugostiteljstvo)	831	817	840	101,1	102,8	1.259	1.243	1.276	101,4	102,7
J Informacije i komunikacije	1.910	2.024	2.040	106,8	100,8	3.015	3.189	3.213	106,6	100,8
K Finansijske djelatnosti i djelatnosti osiguranja	1.607	1.602	1.612	100,3	100,6	2.537	2.515	2.540	100,1	101,0
L Poslovanje nekretninama	1.007	1.033	1.029	102,2	99,6	1.537	1.599	1.593	103,6	99,6
M Stručne, naučne i tehničke djelatnosti	1.213	1.154	1.164	96,0	100,9	1.895	1.762	1.787	94,3	101,4
N Administrativne i pomoćne uslužne djelatnosti	967	1.035	1.082	111,9	104,5	1.528	1.650	1.726	113,0	104,6
O Javna uprava i odbrana; obavezno socijalno osiguranje	1.623	1.770	1.781	109,7	100,6	2.548	2.773	2.790	109,5	100,6
P Obrazovanje	1.085	1.173	1.184	109,1	100,9	1.690	1.833	1.850	109,5	100,9
Q Djelatnosti zdravstvene i socijalne zaštite	1.749	1.841	1.981	113,3	107,6	2.646	2.892	3.119	117,9	107,8
R Umjetnost, zabava i rekreacija	1.061	1.130	1.153	108,7	102,0	1.652	1.758	1.795	108,7	102,1
S Ostale uslužne djelatnosti	1.220	1.318	1.340	109,8	101,7	1.914	2.006	2.053	107,3	102,3

Prosječna neto plaća u KM , oktobar / listopad 2024.



INVESTICIJE

Ostvarene investicije u nova stalna sredstva po namjeni ulaganja i tehničkoj strukturi, kantoni
Princip čistih djelatnosti

hilj. KM

Kanton	Ukupno	Građevinski objekti i prostori	Strojevi, oprema i transportna sredstva	Ostalo			
				Ukupno	biološka sredstva	proizvodi intelektualnog vlasništva	troškovi prijenosa vlasništva
Tuzlanski kanton							
2015	436.647	164.855	263.606	8.186	2.617	5.004	566
2016	376.748	160.913	208.645	7.190	1.368	5.308	514
2017	343.465	128.901	207.836	6.728	2.440	3.753	535
2018	408.073	159.063	240.542	8.468	1.586	5.473	1.409
2019	503.024	204.631	290.165	8.228	1.559	5.527	1.142
2020	441.808	203.444	231.477	6.887	1.724	4.313	850
2021	470.068	179.661	281.678	8.729	1.513	6.131	1.086
2022	626.115	253.066	349.814	23.235	2.898	18.596	1.742
2023	641.053	202.123	426.752	12.178	1.342	10.287	548

¹⁾ Ostvarene investicije u nova stalna sredstva koje nije moguće rasporediti po kantonima (putevi, pruge i sl.) se prikazuju kao neraspoređene investicije. U okviru neraspoređenih investicija prikazana su i kapitalizirana ulaganja u istraživanje i razvoj koja se, kao nova kategorija u okviru stalnih sredstava prema ESA 2010 metodologiji, obračunavaju samo za nivo Federacije BiH.

INVESTICIJE

 Ostvarene investicije u nova stalna sredstva po namjeni ulaganja i tehničkoj strukturi, 2023. godina
 Princip čistih djelatnosti

hilj. KM

Namjena ulaganja	Ukupno	Građevinski objekti i prostori	Strojevi, oprema i transportna sredstva	Ostalo			
				Ukupno	biološka sredstva	proizvodi intelektualnog vlasništva	troškovi prijenosa vlasništva
UKUPNO	641.053	202.123	426.752	12.178	1.342	10.287	548
A Poljoprivreda, šumarstvo i ribolov	5.021	1.495	2.340	1.186	1.165	22	-
B Vađenje ruda i kamena	25.267	2.268	22.836	163	-	14	150
C Prerađivačka industrija	170.840	39.527	129.785	1.528	36	1.424	67
D Proizvodnja i snabdijevanje/opskrba električnom energijom, plinom, parom i klimatizacija	48.975	10.081	38.780	114	-	114	-
E Snabdijevanje/opskrba vodom; uklanjanje otpadnih voda, upravljanje otpadom te djelatnosti sanacije okoliša	14.274	10.375	3.890	9	-	9	-
F Građevinarstvo	87.026	39.137	45.879	2.010	23	1.953	34
G Trgovina na veliko i na malo; popravak motornih vozila i motocikala	138.052	45.481	91.784	787	-	514	274
H Prijevoz i skladištenje	37.571	4.107	33.395	69	-	51	18
I Djelatnosti pružanja smještaja te pripreme i usluživanja hrane (hotelijerstvo i ugostiteljstvo)	4.881	3.320	1.552	9	-	9	-
J Informacije i komunikacije	20.872	5.941	13.339	1.592	-	1.592	-
K Finansijske/Financijske djelatnosti i djelatnosti osiguranja	9.551	5.581	2.895	1.075	-	1.075	-
L Poslovanje nekretninama	6.999	6.514	480	5	-	5	-
M Stručne, naučne/znanstvene i tehničke djelatnosti	3.740	592	2.967	181	74	107	-
N Administrativne i pomoćne uslužne djelatnosti	4.408	297	4.069	42	-	42	-
O Javna uprava i odbrana/obrana; obavezno/obvezno socijalno osiguranje	29.242	11.054	15.184	3.004	19	2.980	5
P Obrazovanje	9.856	6.962	2.721	173	-	173	-
Q Djelatnosti zdravstvene i socijalne zaštite/skrbi	16.499	5.965	10.501	33	-	31	2
R Umjetnost, zabava i rekreacija	5.270	1.483	3.624	163	11	151	-
S Ostale uslužne djelatnosti	2.707	1.941	730	36	13	22	-

POLJOPRIVREDA, ŠUMARSTVO I RIBOLOV

Proizvodnja , prodaja i zalihe šumskih sortimenata

Okto bar / Listopad 2024. godine

000 m³

	Proizvodnja				Prodaja		Zalihe (stanje krajem mjeseca) 2024
	X		I - X		I - X		
	2023	2024	2023	2024	2023	2024	
UKUPNO	15	14	116	126	116	124	6
Trupci četinarā/četinjača	3	2	24	26	23	24	0
Jamsko drvo četinarā/četinjača	0	0	4	3	4	2	0
Ostalo dugo drvo četinarā/četinjača	-	-	-	0	-	-	-
Prostorno drvo četinarā/četinjača	1	2	11	13	12	13	0
Trupci liščara/listača	3	3	27	28	26	27	1
Jamsko drvo liščara/listača	0	0	0	0	0	0	0
Ostalo dugo drvo liščara/listača	-	-	-	-	-	-	-
Prostorno drvo liščara/listača	0	0	2	2	2	2	0
Ogrjevno drvo četinarā/četinjača	-	-	-	-	-	-	-
Ogrjevno drvo liščara/listača	8	7	47	55	49	55	5
Ostalo grubo obrađeno drvo ¹⁾	-	-	-	-	-	-	-

¹⁾ Uključuje sitno tehničko drvo, cijepane drvene motke i kolje

PRIJEVOZ I SKLADIŠTENJE

Cestovni i gradsko - prigradski prijevoz, III tromjesečje 2024. godine

	III tromjesečje 2024	I - IX 2024	Index VII - IX 2024 IV - VI 2024	Index VII - IX 2024 VII - IX 2023	Index I - IX 2024 I - IX 2023
Cestovni prijevoz robe					
Pređeni kilometri vozila, 000	47.713	143.433	98,6	99,8	101,0
Prevezena roba, 000 t	578	1.714	100,0	92,3	89,9
Tonski kilometri, 000	380.443	1.181.462	95,2	95,0	98,4
Cestovni prijevoz putnika					
Pređeni kilometri vozila, 000	3.480	9.907	108,8	104,2	105,1
Prevezeni putnici, 000	285	868	94,6	101,0	99,3
Putnički kilometri, 000	63.288	179.568	108,8	114,1	110,7
Gradsko prigradski prijevoz					
Pređeni kilometri vozila ukupno, 000	1.603	4.974	100,6	106,9	114,3
Autobusi	1.603	4.974	100,6	106,9	114,3
Prevezeni putnici, 000	837	2.420	154,7	111,5	90,3
Autobusi	837	2.420	154,7	111,5	90,3

INDUSTRIJA

Indeks obima industrijske proizvodnje

Prema GIG, područjima i oblastima KD BiH 2010.

Oktobar / Listopad 2024. godine

	<u>X 2024</u> Ø 2023	<u>X 2024</u> IX 2024	<u>X 2024</u> X 2023	<u>I - X 2024</u> I - X 2023
INDUSTRIJA UKUPNO	89,9	98,0	84,2	92,6
PREMA GLAVNIM INDUSTRIJSKIM GRUPACIJAMA				
AI Intermedijarni proizvodi	96,7	103,2	86,5	94,7
AE Energija	84,0	92,2	74,5	92,8
BB Kapitalni proizvodi	89,6	98,6	89,7	87,2
CD Trajni proizvodi za široku potrošnju	79,7	118,8	76,9	69,1
CN Netrajni proizvodi za široku potrošnju	90,3	89,9	112,5	101,9
PREMA PODRUČJIMA I OBLASTIMA KD-a				
B VAĐENJE RUDA I KAMENA	118,0	119,8	102,2	107,6
05 Vađenje ugljena i lignita	118,8	123,5	101,4	109,7
08 Vađenje ostalih ruda i kamena	115,4	108,4	106,8	100,4
C PRERAĐIVAČKA INDUSTRIJA	91,6	101,3	88,4	91,8
10 Proizvodnja prehrambenih proizvoda	113,8	117,7	114,8	115,3
11 Proizvodnja pića	74,7	61,1	170,5	91,4
13 Proizvodnja tekstila	126,9	51,0	238,9	88,7
14 Proizvodnja odjeće	62,0	75,0	82,5	77,3
15 Proizvodnja kože i srodnih proizvoda	71,5	86,4	82,9	93,9
16 Prerada drva i proizvoda od drva i pluta, osim namještaja; proizvodnja predmeta od slame i pletarskih materijala	87,4	93,8	95,1	92,0
17 Proizvodnja papira i proizvoda od papira	111,1	96,8	96,5	98,6
18 Štampanje i umnožavanje snimljenih zapisa	-	-	-	99,7
19 Proizvodnja koksa i rafiniranih naftnih proizvoda	88,2	108,2	87,0	86,5
20 Proizvodnja hemikalija i hemijskih proizvoda	84,5	102,2	84,0	96,1
21 Proizvodnja osnovnih farmaceutskih proizvoda i farmaceutskih preparata	76,8	99,1	201,4	73,7
22 Proizvodnja proizvoda od gume i plastičnih masa	99,9	98,5	94,1	100,7
23 Proizvodnja ostalih nemetalnih mineralnih proizvoda	121,9	103,7	100,5	99,4
24 Proizvodnja baznih metala	102,4	113,0	101,8	98,4
25 Proizvodnja gotovih metalnih proizvoda, osim mašina i opreme	98,2	103,3	76,8	92,0
26 Proizvodnja računara te elektroničnih i optičkih proizvoda	86,6	124,5	70,8	91,8
27 Proizvodnja električne opreme	143,5	120,5	109,5	109,4
28 Proizvodnja mašina i uređaja, d. n.	34,9	62,0	34,9	65,2
29 Proizvodnja motornih vozila, prikolica i poluprikolica	71,4	96,3	77,5	77,4
31 Proizvodnja namještaja	79,7	118,8	76,9	69,1
32 Ostala prerađivačka industrija	31,3	97,5	52,5	74,6
33 Popravak i instaliranje mašina i opreme	95,3	109,4	91,1	95,1
D PROIZVODNJA I SNABDIJEVANJE/OPSKRBA ELEKTRIČNOM ENERGIJOM I PLINOM (OSIM 35.3)¹	69,0	72,4	62,0	90,8
35 Proizvodnja i snabdijevanje/opskrba električnom energijom i plinom (osim 35.3) ¹	69,0	72,4	62,0	90,8

1) Grana djelatnosti 35.3, Proizvodnja i snabdijevanje/opskrba parom i klimatizacija

Izvoz po područjima klasifikacije
djelatnosti KD BiH 2010
u 000 KMUvoz po područjima klasifikacije
djelatnosti KD BiH 2010
u 000 KM

	IX 2024	X 2024	<u>X 2024</u> IX 2024	I - X 2023	I - X 2024	<u>I-X 2024</u> I-X 2023	IX 2024	X 2024	<u>X 2024</u> IX 2024	I - X 2023	I - X 2024	<u>I-X 2024</u> I-X 2023
UKUPNO	181.575	175.001	96,4	2.173.451	1.880.715	86,5	229.878	247.789	107,8	2.403.060	2.371.134	98,7
A Poljoprivreda, šumarstvo i ribarstvo	1.096	134	12,2	5.306	7.928	149,4	9.395	10.614	113,0	96.509	102.818	106,5
B Vađenje rude i kamena	4.049	4.155	102,6	28.878	35.347	122,4	27.701	19.665	71,0	337.841	257.725	76,3
C Prerađivačka industrija	175.349	169.482	96,7	2.113.241	1.826.496	86,4	191.754	216.450	112,9	1.962.558	2.003.282	102,1
D Proizvodnja i snabdijevanje električnom energijom, gasom/plinom, parom i klimatizacija	-	-	-	-	-	-	-	-	-	-	-	-
Ostalo	1.081	1.230	113,8	26.002	10.945	42,1	1.027	1.060	103,2	6.152	7.309	118,8
Nerazvrstano po kategorijama	-	-	-	23	-	-	-	-	-	-	-	-

Izvor: Baza podataka Uprave za indirektno/neizravno oporezivanje BiH

Prethodni podaci

Izvoz po sektorima i odsjecima
SMTK - Rev. 4
u 000 KMUvoz po sektorima i odsjecima
SMTK - Rev. 4
u 000 KM

	IX 2024	X 2024	<u>X 2024</u> IX 2024	I - X 2023	I - X 2024	<u>I-X 2024</u> I-X 2023	IX 2024	X 2024	<u>X 2024</u> IX 2024	I - X 2023	I - X 2024	<u>I-X 2024</u> I-X 2023
UKUPNO	181.575	175.001	96,4	2.173.451	1.880.715	86,5	229.878	247.789	107,8	2.403.060	2.371.134	98,7
0 HRANA I ŽIVE ŽIVOTINJE	6.464	6.333	98,0	54.951	69.434	126,4	20.975	22.818	108,8	190.879	214.852	112,6
00 Žive životinje	59	16	27,1	342	321	93,9	132	210	159,1	1.991	2.710	136,1
01 Meso i mesne prerađevine	234	294	125,6	2.039	2.605	127,8	1.568	1.063	67,8	11.446	12.095	105,7
02 Mlijeko, mliječne prerađevine i jaja	4.333	4.624	106,7	37.964	47.735	125,7	4.391	5.088	115,9	39.298	51.180	130,2
03 Ribe, vodozemci i njihove prerađevine	-	-	-	1.328	-	-	341	70	20,5	2.027	1.975	97,4
04 Žitarice i proizvodi od žitarica	549	797	145,2	5.307	6.696	126,2	4.039	3.875	95,9	32.725	35.499	108,5
05 Voće i povrće	1.183	505	42,7	6.308	9.943	157,6	6.491	7.738	119,2	70.849	73.082	103,2
06 Šećer, šećerne prerađevine i med	-	6	-	37	44	118,9	354	412	116,4	2.721	3.592	132,0
07 Kafa, čaj, kakao i začini	-	1	-	96	1	1,0	1.181	1.403	118,8	10.144	11.243	110,8
08 Hrana za životinje	-	12	-	48	34	70,8	542	630	116,2	5.808	6.216	107,0
09 Ostali jestivi proizvodi	106	78	73,6	1.482	2.055	138,7	1.936	2.329	120,3	13.870	17.260	124,4
1 PIČA I DUHAN	99	179	180,8	643	893	138,9	499	671	134,5	4.629	6.645	143,6
11 Pića	99	112	113,1	487	826	169,6	499	397	79,6	4.542	4.110	90,5
12 Duhan i proizvodi od duhana	-	67	-	156	67	42,9	-	274	-	87	2.535	-
2 SIROVE MATERIJJE NEJESTIVE, OSIM GORIVA	7.596	6.615	87,1	73.769	61.897	83,9	2.257	2.707	119,9	21.698	21.505	99,1
21 Sirove kože i sirovo krzno	411	297	72,3	2.142	2.487	116,1	54	113	209,3	391	495	126,6
22 Uljano sjemenje i plodovi	-	-	-	-	-	-	154	-	-	535	596	111,4
23 Sirovi i sintetički kaučuk	-	1	-	28	25	89,3	14	141	-	574	455	79,3
24 Drvo i pluta	1.419	1.303	91,8	16.069	12.744	79,3	580	669	115,3	8.669	6.074	70,1
25 Celuloza i papirni otpaci	98	65	66,3	949	1.153	121,5	46	42	91,3	374	202	54,0
26 Sirova tekstilna vlakna i njihovi otpaci	2	32	-	12	266	-	1.070	1.166	109,0	6.084	9.038	148,6
27 Prirodna đubriva i minerali osim goriva	5.241	4.452	84,9	34.619	38.367	110,8	282	381	135,1	3.166	2.713	85,7
28 Metalne rude i otpaci od metala	425	465	109,4	19.919	6.850	34,4	-	19	-	539	140	26,0
29 Sirovine biljne i životinjske, ostale	-	-	-	31	5	16,1	57	176	308,8	1.366	1.792	131,2

Izvoz po sektorima i odsjecima
SMTK - Rev. 4 (nastavak)
u 000 KMUvoz po sektorima i odsjecima
SMTK - Rev. 4 (nastavak)
u 000 KM

	IX 2024	X 2024	X 2024 IX 2024	I - X 2023	I - X 2024	I-X 2024 I-X 2023	IX 2024	X 2024	X 2024 IX 2024	I - X 2023	I - X 2024	I-X 2024 I-X 2023
3 MINERALNA GORIVA, MAZIVA I SRODNI PROIZVODI	9.281	9.965	107,4	256.866	165.121	64,3	29.199	20.739	71,0	375.022	283.436	75,6
32 Ugalj, koks i briketi	7.049	8.280	117,5	236.156	148.892	63,0	27.383	19.282	70,4	350.039	267.547	76,4
33 Nafta i derivati od nafte	1.771	1.576	89,0	19.482	14.435	74,1	1.755	1.427	81,3	24.920	15.713	63,1
34 Prirodni i industrijski gas	461	109	23,6	1.228	1.794	146,1	61	30	49,2	63	176	279,4
35 Električna energija	-	-	-	-	-	-	-	-	-	-	-	-
4 ULJA, MASTI I VOSKOVI ŽIVOTINJSKOG ILI BILJNOG PORIJEKLA	-	-	-	15	-	-	896	820	91,5	8.112	7.418	91,4
41 Životinjska ulja i masti	-	-	-	-	-	-	-	-	-	28	14	50,0
42 Biljna ulja i masti, sirova i rafinirana	-	-	-	15	-	-	811	797	98,3	7.513	7.056	93,9
43 Prerađena biljna i životinjska ulja i masnoće	-	-	-	-	-	-	85	23	27,1	571	348	60,9
5 HEMIJSKI/KEMIJSKI PROIZVODI	34.989	31.278	89,4	434.474	347.784	80,0	29.959	33.436	111,6	291.194	313.036	107,5
51 Organske hemikalije/kemikalije	-	-	-	13.645	10.653	78,1	646	934	144,6	16.748	12.285	73,4
52 Anorganske hemikalije/kemikalije	25.525	21.265	83,3	334.359	238.260	71,3	1.760	1.563	88,8	15.007	14.718	98,1
53 Boje i štavila	50	89	178,0	738	709	96,1	1.256	1.751	139,4	13.906	14.372	103,4
54 Medicinski i farmaceutski proizvodi	203	255	125,6	2.592	4.330	167,1	5.215	5.834	111,9	43.751	50.799	116,1
55 Toaletni proizvodi i proizvodi za čišćenje	746	1.147	153,8	7.143	8.667	121,3	1.663	2.912	175,1	11.242	22.398	199,2
56 Vještačka đubriva	18	29	161,1	600	542	90,3	232	153	65,9	2.833	2.256	79,6
57 Plastične mase u primarnim oblicima	284	219	77,1	3.530	2.605	73,8	7.271	6.441	88,6	59.796	70.185	117,4
58 Plastične mase, ne-primarni oblici	7.983	8.082	101,2	70.461	80.628	114,4	9.490	11.357	119,7	103.138	102.363	99,2
59 Ostale hemikalije/kemikalije	180	192	106,7	1.406	1.390	98,9	2.426	2.491	102,7	24.773	23.660	95,5
6 INDUSTRIJSKI PROIZVODI, RAZVRSTANI UGLAVNOM PO VRSTI SIROVINA	26.161	29.930	114,4	286.881	269.523	93,9	69.522	73.798	106,2	703.313	667.476	94,9
61 Koža, krzno i proizvodi od kože i krzna	1.226	1.296	105,7	22.545	13.850	61,4	4.092	3.095	75,6	55.254	29.680	53,7
62 Guma i gumeni proizvodi	147	440	299,3	2.349	2.109	89,8	4.172	5.025	120,4	31.107	35.709	114,8
63 Proizvodi od drveta, osim namještaja	4.717	4.892	103,7	46.720	46.849	100,3	6.313	6.471	102,5	64.078	60.415	94,3
64 Papir, ljepenka i ostali slični proizvodi	295	440	149,2	2.847	3.907	137,2	3.165	3.250	102,7	32.618	33.740	103,4
65 Predivo, tkanine i tekstilni proizvodi	863	950	110,1	8.809	9.992	113,4	7.906	6.850	86,6	79.570	79.013	99,3
66 Proizvodi od nemetalnih minerala	6.404	9.661	150,9	97.703	85.886	87,9	8.483	7.560	89,1	79.508	78.701	99,0
67 Željezo i čelik	248	246	99,2	3.659	2.993	81,8	16.995	22.788	134,1	173.307	174.875	100,9
68 Obojeni metali	2.027	1.725	85,1	12.185	13.764	113,0	6.972	8.064	115,7	69.023	67.240	97,4
69 Metalni proizvodi	10.234	10.280	100,4	90.064	90.173	100,1	11.424	10.695	93,6	118.848	108.103	91,0
7 MAŠINE/STROJEVI I TRANSPORTNA SREDSTVA	46.377	43.695	94,2	501.695	449.867	89,7	52.044	63.626	122,3	609.215	621.334	102,0
71 Pogonske mašine i oprema	22.227	18.920	85,1	239.943	210.251	87,6	7.303	8.608	117,9	88.962	84.752	95,3
72 Mašine specijalizirane za određene industrije	771	664	86,1	15.888	13.547	85,3	4.266	5.736	134,5	61.588	64.228	104,3
73 Mašine za obradu metala	1.018	1.111	109,1	13.469	11.875	88,2	492	3.953	803,5	20.294	30.910	152,3
74 Ostale industrijske mašine i dijelovi	9.301	10.171	109,4	115.491	101.643	88,0	11.495	13.274	115,5	150.652	143.888	95,5
75 Kancelarijske mašine i mašine za automatsku obradu podataka	7	9	128,6	192	302	157,3	271	395	145,8	4.429	4.095	92,5
76 Telekomunikacijski aparati i aparati za snimanje zvuka	2	25	-	95	125	131,6	2.309	3.235	140,1	24.524	26.020	106,1
77 Električne mašine, aparati i uređaji	8.812	8.960	101,7	59.995	65.472	109,1	14.306	16.408	114,7	131.919	146.784	111,3
78 Drumska vozila	4.153	3.676	88,5	55.385	45.434	82,0	11.505	11.939	103,8	124.077	119.828	96,6
79 Ostala transportna vozila	86	159	184,9	1.237	1.218	98,5	97	78	80,4	2.770	829	29,9
8 RAZNI INDUSTRIJSKI PROIZVODI	50.608	47.006	92,9	564.134	516.196	91,5	24.527	29.174	118,9	198.998	234.592	117,9
81 Montažne zgrade, sanitarni, rasvjetni i grijači uređaji	10.679	8.611	80,6	116.631	94.771	81,3	1.415	1.362	96,3	14.716	14.631	99,4
82 Namještaj i njegovi dijelovi	12.126	12.402	102,3	152.182	135.679	89,2	2.023	3.604	178,2	20.282	28.279	139,4
83 Torbe, tašne, neseseri i slični proizvodi	350	555	158,6	4.771	4.757	99,7	1.115	1.462	131,1	5.562	6.982	125,5
84 Odjeća	4.857	4.129	85,0	52.567	44.631	84,9	6.006	6.854	114,1	46.015	53.456	116,2
85 Obuća	5.357	4.567	85,3	62.461	46.816	75,0	1.846	2.925	158,5	16.976	19.672	115,9
87 Naučni i kontrolni instrumenti	15	35	233,3	393	262	66,7	1.414	2.071	146,5	14.609	17.597	120,5
88 Fotografski i optički proizvodi, satovi	-	3	-	11	17	154,5	155	187	120,6	1.687	1.812	107,4
89 Ostali industrijski proizvodi	17.224	16.704	97,0	175.118	189.263	108,1	10.553	10.709	101,5	79.151	92.163	116,4
9 Proizvodi, nerazvrstani po kategorijama	-	-	-	23	-	-	-	-	-	-	840	-

Izvor: Baza podataka Uprave za indirektno/neizravno oporezivanje BiH

Prethodni podaci

Izvoz prema međunarodnoj klasifikaciji
Ekonomske namjene proizvoda (BEC) Rev. 4
u 000 KM

Uvoz prema međunarodnoj klasifikaciji
Ekonomske namjene proizvoda (BEC) Rev. 4
u 000 KM

	IX 2024	X 2024	<u>X 2024</u> IX 2024	I - X 2023	I - X 2024	<u>I-X 2024</u> I-X 2023	IX 2024	X 2024	<u>X 2024</u> IX 2024	I - X 2023	I - X 2024	<u>I-X 2024</u> I-X 2023
UKUPNO	181.575	175.001	96,4	2.173.451	1.880.715	86,5	229.878	247.789	107,8	2.403.060	2.371.134	98,7
1. Hrana i pića	6.562	6.424	97,9	55.333	69.775	126,1	21.449	23.212	108,2	194.968	215.129	110,3
2. Industrijski materijali	85.580	80.419	94,0	961.994	834.350	86,7	93.628	101.914	108,8	966.663	928.413	96,0
3. Goriva i maziva	7.634	8.497	111,3	238.608	151.588	63,5	29.306	20.848	71,1	374.436	282.765	75,5
4. Kapitalni proizvodi (osim transportnih sredstava), dijelovi i pribor	38.425	37.285	97,0	386.253	356.065	92,2	34.067	44.238	129,9	421.190	445.359	105,7
5. Transportna sredstva, njihovi dijelovi i pribor	10.147	9.777	96,4	146.402	116.612	79,7	14.401	16.512	114,7	150.992	149.461	99,0
6. Proizvodi za široku potrošnju	33.227	32.599	98,1	384.838	352.325	91,6	37.027	41.065	110,9	294.750	349.937	118,7
7. Proizvodi, drugdje nespomenuti	-	-	-	23	-	-	-	-	-	61	70	114,8

Izvor: Baza podataka Uprave za indirektno/neizravno oporezivanje BiH

Prethodni podaci

Izvoz po zemljama prema geografskim
zonama
u 000 KM

Uvoz po zemljama prema geografskim
zonama
u 000 KM

	IX 2024	X 2024	<u>X 2024</u> IX 2024	I - X 2023	I - X 2024	<u>I-X 2024</u> I-X 2023	IX 2024	X 2024	<u>X 2024</u> IX 2024	I - X 2023	I - X 2024	<u>I-X 2024</u> I-X 2023
UKUPNO	181.575	175.001	96,4	2.173.451	1.880.715	86,5	229.878	247.789	107,8	2.403.060	2.371.134	98,7
ZEMLJE EU	145.634	141.772	97,3	1.682.550	1.491.187	88,6	116.254	125.475	107,9	1.240.851	1.217.307	98,1
Austrija	35.767	36.154	101,1	403.098	343.852	85,3	16.297	17.055	104,7	183.167	168.322	91,9
Belgija	2.416	2.353	97,4	23.094	30.090	130,3	2.687	2.639	98,2	23.629	29.009	122,8
Bugarska	1.480	475	32,1	7.147	6.580	92,1	1.930	2.379	123,3	16.707	18.663	111,7
Češka	2.812	3.400	120,9	24.227	23.632	97,5	4.069	2.833	69,6	43.051	36.948	85,8
Kipar	35	25	71,4	209	192	91,9	-	1	-	44	22	50,0
Danska	330	406	123,0	4.183	5.657	135,2	335	413	123,3	5.013	6.436	128,4
Estonija	144	50	34,7	504	611	121,2	20	20	100,0	269	207	77,0
Finska	-	-	-	84	1.093	-	214	183	85,5	1.824	2.379	130,4
Francuska	1.415	1.389	98,2	18.718	15.420	82,4	3.404	5.560	163,3	39.887	41.176	103,2
Grčka	626	346	55,3	3.892	4.867	125,1	571	782	137,0	7.506	6.153	82,0
Hrvatska	21.343	24.722	115,8	249.586	233.486	93,5	9.907	11.408	115,2	96.797	92.766	95,8
Irska	462	64	13,9	448	2.314	516,5	456	532	116,7	5.167	5.800	112,3
Italija	8.640	7.536	87,2	98.156	92.028	93,8	13.950	17.434	125,0	167.026	163.588	97,9
Latvija (Letonija)	83	194	233,7	1.079	1.803	167,1	119	97	81,5	706	914	129,5
Litvanija	391	316	80,8	3.343	3.163	94,6	15	180	-	1.026	1.017	99,1
Luksemburg	116	69	59,5	1.820	1.354	74,4	25	26	104,0	1.195	384	32,1
Mađarska	4.759	4.942	103,8	60.547	49.396	81,6	7.950	8.066	101,5	76.829	80.242	104,4
Malta	45	139	308,9	457	274	60,0	-	-	-	2	2	100,0
Nizozemska	8.336	7.979	95,7	98.209	84.764	86,3	1.879	1.855	98,7	20.308	21.547	106,1
Njemačka	29.407	26.198	89,1	362.873	297.064	81,9	29.144	29.931	102,7	301.091	299.190	99,4
Poljska	5.121	3.513	68,6	51.502	41.867	81,3	6.391	6.612	103,5	80.489	69.384	86,2
Portugal	19	42	221,1	1.054	375	35,6	151	109	72,2	1.366	1.755	128,5

VANJSKA TRGOVINA

Izvoz po zemljama prema geografskim
zonama (nastavak)
u 000 KMUvoz po zemljama prema geografskim
zonama (nastavak)
u 000 KM

	IX 2024	X 2024	X 2024 IX 2024	I - X 2023	I - X 2024	I-X 2024 I-X 2023	IX 2024	X 2024	X 2024 IX 2024	I - X 2023	I - X 2024	I-X 2024 I-X 2023
Rumunija	3.519	3.277	93,1	31.591	39.185	124,0	128,5	128,5	128,5	128,5	128,5	128,5
Slovačka	1.578	1.671	105,9	22.510	19.213	85,4	128,5	128,5	128,5	128,5	128,5	128,5
Slovenija	14.554	14.483	99,5	196.672	171.516	87,2	128,5	128,5	128,5	128,5	128,5	128,5
Španija	159	194	122,0	1.129	2.450	217,0	2.501	3.107	124,2	25.389	28.504	112,3
Švedska	2.077	1.835	88,3	16.418	18.941	115,4	1.096	1.653	150,8	11.859	10.317	87,0
Ujedineno Kraljevstvo	-	-	-	-	-	-	-	-	-	-	-	-
ZEMLJE EFTE	3.297	3.384	102,6	37.708	32.353	85,8	1.371	1.962	143,1	14.919	14.800	99,2
Island	3	-	-	35	28	80,0	-	-	-	8	-	-
Lihtenštajn	368	115	31,3	1.474	1.909	129,5	31	260	838,7	768	1.078	140,4
Norveška	2.643	2.715	102,7	32.132	25.563	79,6	801	1.018	127,1	7.038	7.333	104,2
Švicarska	283	554	195,8	4.067	4.853	119,3	539	684	126,9	7.105	6.389	89,9
OSTALE EVROPSKE ZEMLJE	27.738	28.054	101,1	418.188	301.041	72,0	45.227	52.820	116,8	432.340	458.557	106,1
Albanija	3.554	3.115	87,6	28.359	32.259	113,8	16	98	612,5	1.009	821	81,4
Crna Gora	1.091	1.227	112,5	9.191	11.649	126,7	398	394	99,0	3.471	3.554	102,4
Kosovo	3.280	3.614	110,2	30.923	31.475	101,8	2.109	1.797	85,2	18.901	16.999	89,9
Sjeverna Makedonija	-	-	-	-	-	-	217	837	385,7	16.771	9.408	56,1
Ruska Federacija	16.806	18.176	108,2	329.018	166.567	50,6	12.961	16.148	124,6	134.774	133.368	99,0
Srbija	2.164	433	20,0	3.544	47.622	-	28.604	32.084	112,2	242.804	276.589	113,9
Turska	185	303	163,8	4.539	4.405	97,0	443	797	179,9	9.362	9.194	98,2
Ostale zemlje	658	1.186	180,2	12.614	7.064	56,0	479	665	138,8	5.248	8.624	164,3
AFRIKA	620	546	88,1	3.284	28.295	861,6	594	776	130,6	9.495	11.534	121,5
ZEMLJE SJEVERNE AFRIKE	13	190	-	1.110	25.742	-	346	420	121,4	6.268	7.827	124,9
OSTALE AFRIČKE ZEMLJE	607	356	58,6	2.174	2.553	117,4	248	356	143,5	3.227	3.707	114,9
AMERIKA	194	305	157,2	2.645	4.560	172,4	31.402	25.024	79,7	380.512	303.746	79,8
ZEMLJE SJEVERNE AMERIKE	158	289	182,9	2.471	3.568	144,4	28.010	21.726	77,6	329.406	272.632	82,8
Kanada	1	6	600,0	33	12	36,4	32	21	65,6	1.089	922	84,7
SAD	157	283	180,3	2.437	3.556	145,9	27.978	21.705	77,6	328.317	271.710	82,8
Ostale zemlje	-	-	-	1	-	-	-	-	-	-	-	-
ZEMLJE CENTRALNE AMERIKE I KARIBA	36	15	41,7	173	688	397,7	189	298	157,7	3.436	3.262	94,9
ZEMLJE JUŽNE AMERIKE	-	1	-	1	304	-	3.203	3.000	93,7	47.670	27.852	58,4
AZIJA	4.092	939	22,9	29.005	22.979	79,2	34.982	41.655	119,1	323.097	364.300	112,8
ZEMLJE BLISKOG I SREDNJEG ISTOKA	568	919	161,8	17.908	14.347	80,1	1.461	1.033	70,7	19.187	17.562	91,5
OSTALE ZEMLJE AZIJE	3.524	20	0,6	11.097	8.632	77,8	33.521	40.622	121,2	303.910	346.738	114,1
Indija	3.442	-	-	5.924	7.614	128,5	2.240	2.568	114,6	28.233	29.422	104,2
Japan	-	-	-	-	-	-	610	1.882	308,5	11.484	9.912	86,3
Kina	42	16	38,1	281	395	140,6	27.545	32.418	117,7	226.291	274.031	121,1
Malezija	-	-	-	-	1	-	242	54	22,3	2.097	2.913	138,9
Ostale zemlje	40	4	10,0	4.892	622	12,7	2.884	3.700	128,3	35.805	30.460	85,1
ZEMLJE OKEANIJE I POLARNOG REGIONA	-	1	-	50	112	224,0	8	52	650,0	155	218	140,6
AUSTRALIJA I NOVI ZELAND	-	1	-	50	112	224,0	8	52	650,0	154	214	139,0
Australija	-	1	-	50	112	224,0	7	52	742,9	148	210	141,9
Novi Zeland	-	-	-	-	-	-	1	-	-	5	4	80,0
Ostale zemlje	-	-	-	-	-	-	-	-	-	1	-	-
OSTALE ZEMLJE OKEANIJE I POLARNOG REGIONA	-	-	-	-	-	-	-	-	-	1	4	400,0
Neraspoređeno	-	-	-	21	188	895,2	40	25	62,5	1.691	672	39,7

Izvor: Baza podataka Uprave za indirektno/neizravno oporezivanje BiH

Prethodni podaci

TURIZAM

Turistički promet za oktobar / listopad 2024. godine
Kapaciteti, turisti i noćenja

	Dolasci turista				Noćenja turista			
	X 2024	<u>X 2024</u> <u>X 2023</u>	I - X 2024	<u>I - X 2024</u> <u>I - X 2023</u>	X 2024	<u>X 2024</u> <u>X 2023</u>	I - X 2024	<u>I - X 2024</u> <u>I - X 2023</u>
Dolasci i noćenja turista								
UKUPNO	6.258	131,3	50.520	99,6	12.845	152,8	93.998	106,2
Domaći	3.414	130,8	25.863	96,7	7.868	170,3	48.732	113,6
Strani	2.844	132,0	24.657	102,8	4.977	131,5	45.266	99,2
BROJ LEŽAJA	1.755							

Dolasci i noćenja turista prema vrstama objekata

UKUPNO	6.258	131,3	50.520	99,6	12.845	152,8	93.998	106,2
Hoteli i sličan smještaj	6.203	132,0	49.995	99,7	12.521	154,8	92.106	106,6
Odmarališta i slični objekti za kraći odmor	6	25,0	86	45,5	20	17,9	251	40,0
Kampovi i prostori za kampiranje	-	-	-	-	-	-	-	-
Ostali smještaj	49	114,0	439	106,3	304	148,3	1.641	111,4
DOMAĆI	3.414	130,8	25.863	96,7	7.868	170,3	48.732	113,6
Hoteli i sličan smještaj	3.366	131,7	25.410	97,0	7.674	174,2	47.414	115,2
Odmarališta i slični objekti za kraći odmor	6	25,0	86	45,5	20	17,9	251	40,0
Kampovi i prostori za kampiranje	-	-	-	-	-	-	-	-
Ostali smještaj	42	131,3	367	101,1	174	168,9	1.067	94,1
STRANI	2.844	132,0	24.657	102,8	4.977	131,5	45.266	99,2
Hoteli i sličan smještaj	2.837	132,3	24.585	102,7	4.847	131,6	44.692	98,7
Odmarališta i slični objekti za kraći odmor	-	-	-	-	-	-	-	-
Kampovi i prostori za kampiranje	-	-	-	-	-	-	-	-
Ostali smještaj	7	63,6	72	144,0	130	127,5	574	169,3

Dolasci i noćenja turista prema načinu dolaska

	Individualno				Organizirano			
	dolasci turista		noćenje turista		dolasci turista		noćenje turista	
	X 2024	Struktura %	X 2024	Struktura %	X 2024	Struktura %	X 2024	Struktura %
UKUPNO	5.770	92,2	12.345	96,1	488	7,8	500	3,9
Domaći	3.379	58,6	7.831	63,4	35	7,2	37	7,4
Strani	2.391	41,4	4.514	36,6	453	92,8	463	92,6

Svrha dolaska turista

	Poslovno				Ostalo			
	dolasci turista		noćenje turista		dolasci turista		noćenje turista	
	X 2024	Struktura %	X 2024	Struktura %	X 2024	Struktura %	X 2024	Struktura %
UKUPNO	2.412	38,5	4.816	37,5	3.846	61,5	8.029	62,5
Domaći	1.253	51,9	2.780	57,7	2.161	56,2	5.088	63,4
Strani	1.159	48,1	2.036	42,3	1.685	43,8	2.941	36,6

TURIZAM

Dolasci i noćenja turista po zemljama prebivališta

	Dolasci turista				Noćenja turista			
	X 2024	$\frac{X\ 2024}{X\ 2023}$	I - X 2024	$\frac{I - X\ 2024}{I - X\ 2023}$	X 2024	$\frac{X\ 2024}{X\ 2023}$	I - X 2024	$\frac{I - X\ 2024}{I - X\ 2023}$
UKUPNO STRANI	2.844	132,0	24.657	102,8	4.977	131,5	45.266	99,2
Albanija	3	27,3	74	121,3	4	9,8	296	269,1
Austrija	196	110,1	2.047	101,2	361	113,2	3.688	97,1
Belgija	7	77,8	143	101,4	15	93,8	300	121,0
Bugarska	10	37,0	159	93,5	19	46,3	275	94,8
Crna Gora	36	109,1	428	130,9	75	111,9	717	122,6
Češka	19	118,8	224	101,8	28	147,4	309	93,6
Danska	4	7,8	75	24,1	9	8,8	153	25,5
Estonija	4	-	8	80,0	5	-	12	75,0
Finska	2	-	36	112,5	6	-	92	191,7
Francuska	25	156,3	345	119,4	66	194,1	665	135,2
Grčka	8	-	95	250,0	17	-	627	-
Nizozemska	96	85,7	799	62,2	228	162,9	1.502	82,2
Hrvatska	475	104,2	4.632	118,3	797	114,0	7.223	113,4
Irska	2	28,6	29	49,2	3	27,3	46	52,3
Island	-	-	4	80,0	-	-	10	142,9
Italija	63	131,3	678	108,5	136	151,1	1.405	91,5
Kipar	3	-	4	66,7	3	-	24	133,3
Latvija	1	-	15	-	1	-	25	-
Litvanija	-	-	15	75,0	-	-	46	200,0
Luksemburg	17	-	33	47,1	41	-	62	56,4
Mađarska	44	65,7	299	42,1	53	70,7	436	16,7
Sjeverna Makedonija	32	78,1	300	88,2	62	83,8	504	54,6
Malta	-	-	7	100,0	-	-	11	122,2
Norveška	5	250,0	126	126,0	8	200,0	250	122,0
Njemačka	229	145,9	2.224	82,8	464	146,4	4.713	85,9
Poljska	26	100,0	315	57,2	49	114,0	517	48,9
Portugal / Portugaliya	-	-	34	130,8	-	-	89	65,0
Rumunija / Rumunjska	13	260,0	116	106,4	29	-	313	175,8
Rusija	17	170,0	132	110,0	25	61,0	181	72,7
Slovačka	13	130,0	178	145,9	22	157,1	241	154,5
Slovenija	311	185,1	2.440	116,4	402	156,4	3.705	119,9
Srbija	394	116,9	3.740	124,8	653	131,7	5.650	126,7
Španija / Španjolska	2	66,7	64	83,1	2	66,7	104	67,5
Švajcarska / Švicarska	65	232,1	625	106,8	149	292,2	1.172	110,6
Švedska	18	66,7	280	35,7	49	136,1	755	48,4
Turska	158	127,4	1.158	112,5	467	211,3	2.930	102,8
Ujedinjeno Kraljevstvo	5	21,7	136	107,9	6	9,1	469	194,6
Ukrajina	5	166,7	101	121,7	35	106,1	367	96,6
Ostale evropske zemlje	6	60,0	108	146,0	6	15,0	235	124,3
Egipat	-	-	5	71,4	-	-	15	51,7

TURIZAM

Dolasci i noćenja turista po zemljama prebivališta (nastavak)

	Dolasci turista				Noćenja turista			
	X 2024	<u>X 2024</u> X 2023	I - X 2024	<u>I - X 2024</u> I - X 2023	X 2024	<u>X 2024</u> X 2023	I - X 2024	<u>I - X 2024</u> I - X 2023
Južnoafrička Republika	-	-	5	125,0	-	-	10	111,1
Ostale afričke zemlje	1	-	50	122,0	1	-	1.072	-
Kanada	15	-	114	123,9	25	250,0	404	228,3
SAD	31	81,6	601	94,9	82	82,0	1.307	81,5
Ostale sjeverno - američke zemlje	1	-	21	-	6	-	50	-
Brazil	5	38,5	24	49,0	39	19,0	125	28,3
Ostale zemlje Južne i Srednje Amerike	2	50,0	19	44,2	2	33,3	30	28,6
Bahrein	-	-	5	-	-	-	11	-
Indija	7	-	22	73,3	10	142,9	100	163,9
Iran	-	-	11	44,0	-	-	17	13,8
Izrael	2	-	7	70,0	2	-	7	53,9
Japan	1	14,3	5	23,8	3	37,5	8	17,0
Južna Koreja	1	100,0	6	200,0	2	200,0	21	-
Katar	-	-	9	29,0	-	-	9	23,7
Narodna Republika Kina	402	-	1.130	-	412	-	1.286	249,2
Kuvajt	4	-	30	73,2	4	-	34	64,2
Malezija	-	-	52	-	-	-	55	-
Oman	-	-	-	-	-	-	-	-
Saudijska Arabija	-	-	39	88,6	-	-	46	70,8
Ujedinjeni Arapski Emirati	-	-	18	47,4	-	-	26	60,5
Ostale azijske zemlje	56	-	195	134,5	61	-	330	101,5
Australija	2	33,3	58	50,9	33	-	169	70,4
Novi Zeland	-	-	-	-	-	-	-	-
Ostale zemlje Okeanije	-	-	5	55,6	-	-	15	44,1

ZENIČKO - DOBOJSKI KANTON

PRIRODNO KRETANJE STANOVNIŠTVA I BRAKOVI

Prirodno kretanje stanovništva i brakovi po mjestu uobičajenog stanovanja

Općina	Ukupno rođeni	Živorodeni			Mrtvorodeni	Mjesto porođaja			Umrli			Od toga						Zaključeni brakovi	Razvedeni brakovi
		ukupno	po spolu			u zdravstvenoj ustanovi	na drugom mjestu		ukupno	po spolu		umrla dojenčad			nasilne smrti				
			muški	ženski			sa stručnom pomoći	bez stručne pomoći		muški	ženski	ukupno	muški	ženski	ukupno	muški	ženski		

Za mjesec oktobar / listopad 2024. godine - prvi rezultati

UKUPNO	263	263	139	124	-	262	1	-	305	156	149	3	1	2	5	1	4	148	11
Breza	5	5	3	2	-	5	-	-	15	7	8	-	-	-	-	-	-	6	-
Doboj - Jug	3	3	-	3	-	3	-	-	6	4	2	-	-	-	-	-	-	1	-
Grad Visoko	25	25	14	11	-	25	-	-	34	12	22	-	-	-	2	-	2	13	-
Grad Zavidovići	29	29	15	14	-	29	-	-	30	14	16	1	1	-	2	-	2	11	3
Grad Zenica	83	83	46	37	-	83	-	-	105	58	47	1	-	1	-	-	-	54	4
Kakanj	35	35	16	19	-	34	1	-	25	13	12	1	-	1	-	-	-	20	1
Maglaj	12	12	6	6	-	12	-	-	22	15	7	-	-	-	-	-	-	4	2
Olovo	4	4	1	3	-	4	-	-	6	1	5	-	-	-	-	-	-	-	-
Tešanj	36	36	22	14	-	36	-	-	31	18	13	-	-	-	-	-	-	24	1
Usora	3	3	3	-	-	3	-	-	2	-	2	-	-	-	-	-	-	1	-
Vareš	2	2	2	-	-	2	-	-	10	6	4	-	-	-	-	-	-	3	-
Žepče	26	26	11	15	-	26	-	-	19	8	11	-	-	-	1	1	-	11	-

Za period januar / siječanj - oktobar / listopad 2024. godine - prvi rezultati

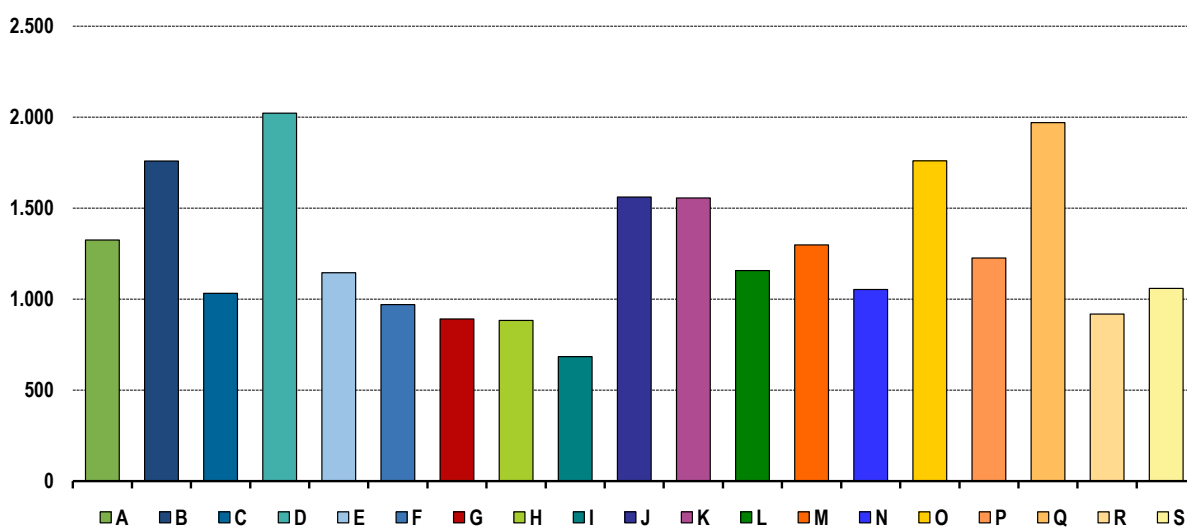
UKUPNO	2.371	2.363	1.233	1.130	8	2.366	5	-	2.787	1.461	1.326	12	7	5	53	38	15	1.724	197
Breza	59	59	28	31	-	59	-	-	125	66	59	-	-	-	5	5	-	50	6
Doboj - Jug	29	29	10	19	-	29	-	-	39	23	16	-	-	-	1	-	1	36	4
Grad Visoko	245	245	134	111	-	245	-	-	301	155	146	-	-	-	4	2	2	194	14
Grad Zavidovići	227	224	109	115	3	227	-	-	267	152	115	1	1	-	7	3	4	171	23
Grad Zenica	783	781	425	356	2	780	3	-	898	443	455	6	4	2	16	11	5	513	37
Kakanj	306	305	166	139	1	305	1	-	296	156	140	2	-	2	8	7	1	201	21
Maglaj	132	132	64	68	-	132	-	-	176	110	66	-	-	-	2	2	-	109	28
Olovo	46	46	24	22	-	46	-	-	89	41	48	-	-	-	1	-	1	35	5
Tešanj	351	351	177	174	-	350	1	-	295	162	133	2	1	1	5	4	1	253	47
Usora	13	13	9	4	-	13	-	-	40	14	26	-	-	-	-	-	-	17	1
Vareš	24	22	14	8	2	24	-	-	74	38	36	-	-	-	1	1	-	23	1
Žepče	156	156	73	83	-	156	-	-	187	101	86	1	1	-	3	3	-	122	10

PLAĆE

Prosječna mjesečna isplaćena neto i bruto plaća zaposlenih po područjima KD BiH 2010

	Prosječna neto plaća u KM					Prosječna bruto plaća u KM				
	Ø 2023	IX 2024	X 2024	Index X 2024 Ø 2023	Index X 2024 IX 2024	Ø 2023	IX 2024	X 2024	Index X 2024 Ø 2023	Index X 2024 IX 2024
UKUPNO	1.076	1.191	1.225	113,8	102,9	1.656	1.845	1.897	114,6	102,8
A Poljoprivreda, šumarstvo i ribolov	1.172	1.231	1.325	113,1	107,6	1.814	1.916	2.059	113,5	107,5
B Vađenje ruda i kamena	1.509	1.719	1.759	116,6	102,3	2.345	2.677	2.742	116,9	102,4
C Prerađivačka industrija	923	1.004	1.032	111,8	102,8	1.395	1.529	1.572	112,7	102,8
D Proizvodnja i snabdijevanje električnom energijom, plinom, parom i klimatizacija	1.858	1.887	2.022	108,8	107,2	2.906	2.951	3.181	109,5	107,8
E Snabdijevanje vodom; uklanjanje otpadnih voda, upravljanje otpadom te djelatnosti sanacije okoliša	1.047	1.107	1.145	109,4	103,4	1.613	1.720	1.784	110,6	103,7
F Građevinarstvo	850	924	970	114,1	105,0	1.290	1.412	1.494	115,8	105,8
G Trgovina na veliko i na malo; popravak motornih vozila i motocikala	828	878	891	107,6	101,5	1.276	1.358	1.368	107,2	100,7
H Prijevoz i skladištenje	825	860	883	107,0	102,7	1.278	1.340	1.369	107,1	102,2
I Djelatnosti pružanja smještaja te pripreme i usluživanja hrane (hotelijerstvo i ugostiteljstvo)	647	685	684	105,7	99,9	986	1.062	1.060	107,5	99,8
J Informacije i komunikacije	1.456	1.495	1.561	107,2	104,4	2.283	2.349	2.456	107,6	104,6
K Finansijske djelatnosti i djelatnosti osiguranja	1.507	1.600	1.556	103,3	97,3	2.388	2.490	2.423	101,5	97,3
L Poslovanje nekretninama	1.032	1.096	1.157	112,1	105,6	1.583	1.689	1.787	112,9	105,8
M Stručne, naučne i tehničke djelatnosti	1.121	1.266	1.298	115,8	102,5	1.745	1.969	2.026	116,1	102,9
N Administrativne i pomoćne uslužne djelatnosti	858	982	1.053	122,7	107,2	1.348	1.574	1.598	118,5	101,5
O Javna uprava i odbrana; obavezno socijalno osiguranje	1.528	1.742	1.760	115,2	101,0	2.388	2.727	2.764	115,7	101,4
P Obrazovanje	1.039	1.227	1.226	118,0	99,9	1.617	1.920	1.918	118,6	99,9
Q Djelatnosti zdravstvene i socijalne zaštite	1.557	1.840	1.970	126,5	107,1	2.436	2.893	3.098	127,2	107,1
R Umjetnost, zabava i rekreacija	892	928	918	102,9	98,9	1.382	1.442	1.426	103,2	98,9
S Ostale uslužne djelatnosti	979	1.036	1.059	108,2	102,2	1.486	1.547	1.596	107,4	103,2

Prosječna neto plaća u KM, oktobar / listopad 2024.



INVESTICIJE

Ostvarene investicije u nova stalna sredstva po namjeni ulaganja i tehničkoj strukturi, kantoni
Princip čistih djelatnosti

hilj. KM

Kanton	Ukupno	Građevinski objekti i prostori	Strojevi, oprema i transportna sredstva	Ostalo			
				Ukupno	biološka sredstva	proizvodi intelektualnog vlasništva	troškovi prijenosa vlasništva
Zeničko-dobojski kanton							
2015	320.974	139.525	172.193	9.256	2.438	5.967	850
2016	348.268	158.201	181.319	8.748	3.235	5.395	117
2017	439.817	217.062	214.645	8.110	3.462	4.372	276
2018	463.525	232.207	216.714	14.604	2.239	12.085	281
2019	507.638	288.235	213.380	6.023	1.181	4.716	127
2020	546.588	366.299	164.155	16.134	3.598	12.046	489
2021	626.051	334.898	264.279	26.874	2.231	24.191	452
2022	780.086	437.252	253.363	89.471	1.670	81.521	6.280
2023	1.043.179	756.786	272.295	14.098	1.417	3.946	8.735

¹⁾ Ostvarene investicije u nova stalna sredstva koje nije moguće rasporediti po kantonima (putevi, pruge i sl.) se prikazuju kao neraspoređene investicije. U okviru neraspoređenih investicija prikazana su i kapitalizirana ulaganja u istraživanje i razvoj koja se, kao nova kategorija u okviru stalnih sredstava prema ESA 2010 metodologiji, obračunavaju samo za nivo Federacije BiH.

INVESTICIJE

 Ostvarene investicije u nova stalna sredstva po namjeni ulaganja i tehničkoj strukturi, 2023. godina
 Princip čistih djelatnosti

hilj. KM

Namjena ulaganja	Ukupno	Građevinski objekti i prostori	Strojevi, oprema i transportna sredstva	Ostalo			
				Ukupno	biološka sredstva	proizvodi intelektualnog vlasništva	troškovi prijenosa vlasništva
UKUPNO	1.043.179	756.786	272.295	14.098	1.417	3.946	8.735
A Poljoprivreda, šumarstvo i ribolov	6.398	1.774	3.863	761	313	448	-
B Vađenje ruda i kamena	281.946	241.480	40.206	260	-	260	-
C Prerađivačka industrija	128.029	29.344	96.210	2.475	949	1.361	164
D Proizvodnja i snabdijevanje/opskrba električnom energijom, plinom, parom i klimatizacija	21.009	8.538	12.372	99	-	92	7
E Snabdijevanje/opskrba vodom; uklanjanje otpadnih voda, upravljanje otpadom te djelatnosti sanacije okoliša	14.803	8.880	5.855	68	44	23	-
F Građevinarstvo	398.504	374.082	16.793	7.629	-	134	7.495
G Trgovina na veliko i na malo; popravak motornih vozila i motocikala	87.051	53.233	32.353	1.465	8	493	965
H Prijevoz i skladištenje	29.892	6.439	23.385	68	64	5	-
I Djelatnosti pružanja smještaja te pripreme i usluživanja hrane (hotelijerstvo i ugostiteljstvo)	5.239	3.307	1.930	3	-	3	-
J Informacije i komunikacije	7.662	3.144	4.203	315	-	315	-
K Finansijske/Financijske djelatnosti i djelatnosti osiguranja	1.488	352	1.136	-	-	-	-
L Poslovanje nekretninama	2.240	1.612	521	107	-	11	96
M Stručne, naučne/znanstvene i tehničke djelatnosti	6.682	1.239	5.373	70	37	34	-
N Administrativne i pomoćne uslužne djelatnosti	1.743	793	941	8	-	-	8
O Javna uprava i odbrana/obrana; obavezno/obvezno socijalno osiguranje	19.381	11.164	7.505	712	3	709	-
P Obrazovanje	4.909	3.055	1.814	40	-	40	-
Q Djelatnosti zdravstvene i socijalne zaštite/skrbi	15.684	1.421	14.257	6	-	6	-
R Umjetnost, zabava i rekreacija	9.678	6.297	3.369	12	-	12	-
S Ostale uslužne djelatnosti	842	632	209	-	-	-	-

Proizvodnja , prodaja i zalihe šumskih sortimenata

Oktoбар / Listopad 2024. godine

000 m³

	Proizvodnja				Prodaja		Zalihe (stanje krajem mjeseca) 2024
	X		I - X		I - X		
	2023	2024	2023	2024	2023	2024	
UKUPNO	36	29	242	237	238	234	19
Trupci četinarā/četinjača	11	10	98	98	97	96	6
Jamsko drvo četinarā/četinjača	2	2	16	17	16	17	2
Ostalo dugo drvo četinarā/četinjača	-	-	-	-	-	-	-
Prostorno drvo četinarā/četinjača	6	5	34	34	32	33	4
Trupci lišćara/listača	5	4	35	33	34	33	2
Jamsko drvo lišćara/listača	-	0	0	0	0	0	0
Ostalo dugo drvo lišćara/listača	-	-	-	-	-	-	-
Prostorno drvo lišćara/listača	2	1	7	4	7	4	0
Ogrjevno drvo četinarā/četinjača	0	0	0	0	0	0	0
Ogrjevno drvo lišćara/listača	10	7	52	51	51	51	4
Ostalo grubo obrađeno drvo ¹⁾	-	-	-	-	-	-	-

¹⁾ Uključuje sitno tehničko drvo, cijepane drvene motke i kolje

PRIJEVOZ I SKLADIŠTENJE

Cestovni i gradsko - prigradski prijevoz, III tromjesečje 2024. godine

	III tromjesečje 2024	I - IX 2024	Index VII - IX 2024 IV - VI 2024	Index VII - IX 2024 VII - IX 2023	Index I - IX 2024 I - IX 2023
Cestovni prijevoz robe					
Pređeni kilometri vozila, 000	37.841	106.232	107,4	104,1	98,9
Prevezena roba, 000 t	745	2.177	111,4	93,7	101,7
Tonski kilometri, 000	205.446	591.587	101,8	99,1	99,0
Cestovni prijevoz putnika					
Pređeni kilometri vozila, 000	3.108	8.940	107,5	91,1	91,9
Prevezeni putnici, 000	203	583	105,0	92,9	95,5
Putnički kilometri, 000	92.313	263.383	106,1	99,1	110,0
Gradsko prigradski prijevoz					
Pređeni kilometri vozila ukupno, 000	568	1.737	97,8	97,8	101,3
Autobusi	568	1.737	97,8	97,8	101,3
Prevezeni putnici, 000	316	991	95,2	96,9	99,2
Autobusi	316	991	95,2	96,9	99,2

INDUSTRIJA

Indeks obima industrijske proizvodnje

Prema GIG, područjima i oblastima KD BiH 2010.

Oktobar / Listopad 2024. godine

	<u>X 2024</u> Ø 2023	<u>X 2024</u> IX 2024	<u>X 2024</u> X 2023	<u>I - X 2024</u> I - X 2023
INDUSTRIJA UKUPNO	102,7	118,5	102,2	89,0
PREMA GLAVNIM INDUSTRIJSKIM GRUPACIJAMA				
AI Intermedijarni proizvodi	117,6	148,2	114,6	83,4
AE Energija	49,2	103,4	49,6	67,1
BB Kapitalni proizvodi	122,5	102,9	124,3	90,0
CD Trajni proizvodi za široku potrošnju	92,3	110,1	96,0	91,2
CN Netrajni proizvodi za široku potrošnju	102,9	93,6	103,4	106,0
PREMA PODRUČJIMA I OBLASTIMA KD-a				
B VAĐENJE RUDA I KAMENA	83,5	84,7	87,0	84,4
05 Vađenje ugljena i lignita	82,2	85,8	86,2	82,9
08 Vađenje ostalih ruda i kamena	126,5	66,3	87,4	130,2
C PRERAĐIVAČKA INDUSTRIJA	107,3	119,9	106,2	89,7
10 Proizvodnja prehrambenih proizvoda	97,6	105,2	97,2	87,8
11 Proizvodnja pića	70,7	43,5	68,5	117,0
13 Proizvodnja tekstila	118,6	114,9	114,7	103,0
14 Proizvodnja odjeće	104,4	109,1	100,6	84,9
15 Proizvodnja kože i srodnih proizvoda	32,6	81,2	46,4	32,9
16 Prerada drva i proizvoda od drva i pluta, osim namještaja; proizvodnja predmeta od slame i pletarskih materijala	106,8	95,3	97,6	90,1
17 Proizvodnja papira i proizvoda od papira	121,6	102,5	—*	109,9
18 Štampanje i umnožavanje snimljenih zapisa	98,3	74,4	80,4	143,2
19 Proizvodnja koksa i rafiniranih naftnih proizvoda	0,5	88,2	0,4	37,2
20 Proizvodnja hemikalija i hemijskih proizvoda	99,4	107,0	82,5	89,6
22 Proizvodnja proizvoda od gume i plastičnih masa	94,7	163,7	84,1	67,6
23 Proizvodnja ostalih nemetalnih mineralnih proizvoda	118,3	110,9	99,6	114,2
24 Proizvodnja baznih metala	123,2	185,5	110,0	71,6
25 Proizvodnja gotovih metalnih proizvoda, osim mašina i opreme	112,0	91,0	109,3	87,6
27 Proizvodnja električne opreme	67,0	104,0	100,9	92,4
28 Proizvodnja mašina i uređaja, d. n.	116,3	116,1	119,4	96,6
29 Proizvodnja motornih vozila, prikolica i poluprikolica	127,6	158,8	111,8	83,0
31 Proizvodnja namještaja	93,9	110,9	94,3	92,5
32 Ostala prerađivačka industrija	160,6	165,6	191,2	123,2
33 Popravak i instaliranje mašina i opreme	39,0	78,0	34,7	71,8
D PROIZVODNJA I SNABDIJEVANJE/OPSKRBA ELEKTRIČNOM ENERGIJOM I PLINOM (OSIM 35.3)¹	62,2	110,3	62,3	76,2
35 Proizvodnja i snabdijevanje/opskrba električnom energijom i plinom (osim 35.3) ¹	62,2	110,3	62,3	76,2
1) Grana djelatnosti 35.3, Proizvodnja i snabdijevanje/opskrba parom i klimatizacija				

—* Indeks veći od 300,0

VANJSKA TRGOVINA
**Izvoz po područjima klasifikacije
djelatnosti KD BiH 2010
u 000 KM**
**Uvoz po područjima klasifikacije
djelatnosti KD BiH 2010
u 000 KM**

	IX 2024	X 2024	X 2024 IX 2024	I - X 2023	I - X 2024	I-X 2024 I-X 2023	IX 2024	X 2024	X 2024 IX 2024	I - X 2023	I - X 2024	I-X 2024 I-X 2023
UKUPNO	182.988	230.376	125,9	1.805.052	1.741.050	96,5	177.046	184.457	104,2	2.033.646	1.817.630	89,4
A Poljoprivreda, šumarstvo i ribarstvo	210	1.145	545,2	4.520	3.675	81,3	6.659	7.971	119,7	100.326	77.419	77,2
B Vađenje rude i kamena	4.083	18.789	460,2	10.046	35.576	354,1	1.098	1.381	125,8	176.554	73.648	41,7
C Prerađivačka industrija	166.457	196.633	118,1	1.712.812	1.603.823	93,6	167.945	173.620	103,4	1.750.533	1.655.286	94,6
D Proizvodnja i snabdijevanje električnom energijom, gasom/plinom, parom i klimatizacija	5.303	6.084	114,7	20.617	23.466	113,8	410	308	75,1	376	2.139	569,5
Ostalo	6.936	7.726	111,4	57.056	74.509	130,6	934	1.178	126,1	5.857	9.140	156,1
Nerazvrstano po kategorijama	-	-	-	-	-	-	-	-	-	-	-	-

Izvor: Baza podataka Uprave za indirektno/neizravno oporezivanje BiH

Prethodni podaci

**Izvoz po sektorima i odsjecima
SMTK - Rev. 4
u 000 KM**
**Uvoz po sektorima i odsjecima
SMTK - Rev. 4
u 000 KM**

	IX 2024	X 2024	X 2024 IX 2024	I - X 2023	I - X 2024	I-X 2024 I-X 2023	IX 2024	X 2024	X 2024 IX 2024	I - X 2023	I - X 2024	I-X 2024 I-X 2023
UKUPNO	182.988	230.376	125,9	1.805.052	1.741.050	96,5	177.046	184.457	104,2	2.033.646	1.817.630	89,4
0 HRANA I ŽIVE ŽIVOTINJE	8.897	10.334	116,2	82.521	81.634	98,9	24.230	27.812	114,8	214.065	247.372	115,6
00 Žive životinje	-	-	-	-	-	-	291	1.065	366,0	6.162	6.347	103,0
01 Meso i mesne prerađevine	3.292	3.587	109,0	36.024	30.386	84,3	12.525	13.786	110,1	103.163	126.076	122,2
02 Mlijeko, mliječne prerađevine i jaja	71	141	198,6	705	212	30,1	559	855	153,0	5.335	6.789	127,3
03 Ribe, vodozemci i njihove prerađevine	-	-	-	-	-	-	-	-	-	289	142	49,1
04 Žitarice i proizvodi od žitarica	3.102	3.943	127,1	26.575	29.235	110,0	3.904	2.768	70,9	31.623	30.220	95,6
05 Voće i povrće	977	992	101,5	5.068	6.656	131,3	1.549	2.264	146,2	19.752	20.707	104,8
06 Šećer, šećerne prerađevine i med	1	10	-	223	133	59,6	573	502	87,6	771	3.709	481,1
07 Kafa, čaj, kakao i začini	1.284	1.282	99,8	11.258	11.870	105,4	2.634	3.367	127,8	26.446	31.909	120,7
08 Hrana za životinje	72	254	352,8	1.827	2.037	111,5	1.137	1.435	126,2	11.060	11.309	102,3
09 Ostali jestivi proizvodi	98	125	127,6	841	1.105	131,4	1.058	1.770	167,3	9.464	10.164	107,4
1 PIČA I DUHAN	124	46	37,1	707	768	108,6	41	158	385,4	4.610	3.706	80,4
11 Pića	124	46	37,1	707	768	108,6	41	158	385,4	4.610	3.706	80,4
12 Duhan i proizvodi od duhana	-	-	-	-	-	-	-	-	-	-	-	-
2 SIROVE MATERIJNE NEJESTIVE, OSIM GORIVA	14.459	29.697	205,4	104.334	139.562	133,8	2.647	3.306	124,9	62.170	28.729	46,2
21 Sirove kože i sirovo krzno	438	340	77,6	5.858	3.485	59,5	131	297	226,7	3.863	1.162	30,1
22 Uljano sjemenje i plodovi	-	-	-	11	-	-	171	396	231,6	2.650	2.350	88,7
23 Sirovi i sintetički kaučuk	-	-	-	-	20	-	51	112	219,6	441	687	155,8
24 Drvo i pluta	2.940	2.364	80,4	30.795	26.145	84,9	1.005	1.196	119,0	44.960	11.796	26,2
25 Celuloza i papirni otpaci	435	529	121,6	3.198	4.081	127,6	680	763	112,2	2.548	5.715	224,3
26 Sirova tekstilna vlakna i njihovi otpaci	31	-	-	63	137	217,5	99	51	51,5	1.327	1.110	83,6
27 Prirodna đubriva i minerali osim goriva	2.818	3.002	106,5	24.525	29.187	119,0	189	152	80,4	2.098	2.084	99,3
28 Metalne rude i otpaci od metala	7.738	22.884	295,7	37.903	74.767	197,3	12	27	225,0	441	134	30,4
29 Sirovine biljne i životinjske, ostale	59	578	979,7	1.981	1.740	87,8	309	312	101,0	3.842	3.691	96,1

VANJSKA TRGOVINA

Izvoz po sektorima i odsjecima (nastavak)
SMTK - Rev. 4
u 000 KMUvoz po sektorima i odsjecima
SMTK - Rev. 4 (nastavak)
u 000 KM

	IX 2024	X 2024	X 2024 IX 2024	I - X 2023	I - X 2024	I-X 2024 I-X 2023	IX 2024	X 2024	X 2024 IX 2024	I - X 2023	I - X 2024	I-X 2024 I-X 2023
3 MINERALNA GORIVA, MAZIVA I SRODNI PROIZVODI	5.510	6.738	122,3	49.875	35.051	70,3	14.769	14.042	95,1	309.821	155.932	50,3
32 Ugalj, koks i briketi	-	-	-	758	29	3,8	8.780	7.689	87,6	232.614	106.590	45,8
33 Nafta i derivati od nafte	207	654	315,9	28.500	11.548	40,5	5.577	6.043	108,4	75.538	46.648	61,8
34 Prirodni i industrijski gas	-	-	-	-	8	-	2	2	100,0	1.293	555	42,9
35 Električna energija	5.303	6.084	114,7	20.617	23.466	113,8	410	308	75,1	376	2.139	568,9
4 ULJA, MASTI I VOSKOVI ŽIVOTINJSKOG ILI BILJNOG PORIJEKLA	26	27	103,8	618	221	35,8	1.234	1.987	161,0	10.858	12.571	115,8
41 Životinjska ulja i masti	26	26	100,0	613	211	34,4	65	157	241,5	1.188	1.288	108,4
42 Biljna ulja i masti, sirova i rafinirana	-	1	-	2	4	200,0	1.166	1.694	145,3	8.496	8.745	102,9
43 Prerađena biljna i životinjska ulja i masnoće	-	-	-	3	6	200,0	3	136	-	1.174	2.538	216,2
5 HEMIJSKI/KEMIJSKI PROIZVODI	1.428	1.303	91,2	12.606	13.189	104,6	23.186	24.095	103,9	224.292	221.360	98,7
51 Organske hemikalije/kemikalije	-	1	-	180	56	31,1	814	1.334	163,9	10.146	8.534	84,1
52 Anorganske hemikalije/kemikalije	28	7	25,0	40	56	140,0	545	474	87,0	5.528	5.682	102,8
53 Boje i štavila	79	36	45,6	744	591	79,4	1.072	1.077	100,5	9.677	11.019	113,9
54 Medicinski i farmaceutski proizvodi	-	-	-	-	8	-	9.122	6.631	72,7	81.004	76.032	93,9
55 Toaletni proizvodi i proizvodi za čišćenje	12	25	208,3	88	107	121,6	737	915	124,2	8.723	7.962	91,3
56 Vještačka đubriva	122	104	85,2	1.631	725	44,5	71	97	136,6	1.010	1.026	101,6
57 Plastične mase u primarnim oblicima	231	241	104,3	1.870	3.203	171,3	4.417	5.733	129,8	41.965	44.396	105,8
58 Plastične mase, ne-primarni oblici	776	785	101,2	6.884	7.168	104,1	4.528	5.607	123,8	45.955	46.955	102,2
59 Ostale hemikalije/kemikalije	180	104	57,8	1.169	1.275	109,1	1.880	2.227	118,5	20.284	19.754	97,4
6 INDUSTRIJSKI PROIZVODI, RAZVRSTANI UGLAVNOM PO VRSTI SIROVINA	53.939	74.914	138,9	709.892	580.107	81,7	60.986	63.809	104,6	644.500	622.307	96,6
61 Koža, krzno i proizvodi od kože i krzna	382	230	60,2	6.553	3.574	54,5	2.659	2.312	86,9	26.314	23.301	88,5
62 Guma i gumeni proizvodi	98	14	14,3	416	633	152,2	1.263	1.303	103,2	9.217	10.846	117,7
63 Proizvodi od drveta, osim namještaja	1.863	1.868	100,3	21.893	17.496	79,9	1.913	2.320	121,3	19.995	20.026	100,2
64 Papir, ljepenka i ostali slični proizvodi	11.908	15.591	130,9	112.588	141.732	125,9	3.391	3.895	114,9	29.415	34.878	118,6
65 Predivo, tkanine i tekstilni proizvodi	1.007	1.136	112,8	19.327	11.914	61,6	17.131	17.778	103,8	204.230	183.156	89,7
66 Proizvodi od nemetalnih minerala	5.600	6.525	116,5	47.644	58.683	123,2	4.379	5.861	133,8	50.252	55.441	110,3
67 Željezo i čelik	18.213	32.480	178,3	328.575	191.577	58,3	16.024	17.654	110,2	184.154	166.493	90,4
68 Obojeni metali	828	1.096	132,4	3.629	6.406	176,5	3.503	3.028	86,4	33.509	30.099	89,8
69 Metalni proizvodi	14.040	15.974	113,8	169.267	148.092	87,5	10.723	9.658	90,1	87.414	98.067	112,2
7 MAŠINE/STROJEVI I TRANSPORTNA SREDSTVA	31.423	36.284	115,5	249.109	295.432	118,6	32.775	33.757	103,0	400.930	371.596	92,7
71 Pogonske mašine i oprema	73	75	102,7	647	823	127,2	1.787	1.284	71,9	20.408	13.287	65,1
72 Mašine specijalizirane za određene industrije	2.723	3.311	121,6	13.218	26.948	203,9	9.482	4.677	49,3	92.089	75.859	82,4
73 Mašine za obradu metala	1.021	1.001	98,0	7.523	8.370	111,3	1.249	2.354	188,5	18.873	25.814	136,8
74 Ostale industrijske mašine i dijelovi	14.481	16.415	113,4	127.674	137.936	108,0	6.094	6.628	108,8	87.607	75.016	85,6
75 Kancelarijske mašine i mašine za automatsku obradu podataka	68	2	2,9	143	221	154,5	200	330	165,0	2.861	3.205	112,0
76 Telekomunikacijski aparati i aparati za snimanje zvuka	7	8	114,3	77	88	114,3	935	1.194	127,7	9.557	10.479	109,6
77 Električne mašine, aparati i uređaji	8.264	12.634	152,9	63.343	84.350	133,2	6.020	7.214	119,8	80.739	64.951	80,4
78 Drumska vozila	4.641	2.690	58,0	36.193	35.855	99,1	6.997	9.954	142,3	87.539	102.375	116,9
79 Ostala transportna vozila	145	148	102,1	291	841	289,0	11	122	-	1.257	610	48,5
8 RAZNI INDUSTRIJSKI PROIZVODI	67.182	70.739	105,3	595.232	594.373	99,9	17.178	15.491	90,2	162.398	154.057	94,9
81 Montažne zgrade, sanitarni, rasvjetni i grijači uređaji	4.125	3.094	75,0	24.123	24.570	101,9	885	514	58,1	6.746	6.058	89,8
82 Namještaj i njegovi dijelovi	20.697	21.196	102,4	184.840	190.887	103,3	3.399	3.375	99,3	37.666	36.293	96,4
83 Torbe, tašne, neseseri i slični proizvodi	30	19	63,3	188	226	120,2	38	66	173,7	1.805	1.180	65,4
84 Odjeća	27.705	28.884	104,3	266.622	252.583	94,7	2.489	2.911	117,0	26.674	21.311	79,9
85 Obuća	2.694	3.217	119,4	36.286	26.832	73,9	997	846	84,9	14.602	7.805	53,5
87 Naučni i kontrolni instrumenti	110	65	59,1	531	504	94,9	1.119	1.480	132,3	13.037	12.585	96,5
88 Fotografski i optički proizvodi, satovi	-	-	-	1	1	100,0	65	165	253,8	1.210	1.216	100,5
89 Ostali industrijski proizvodi	11.821	14.264	120,7	82.641	98.770	119,5	8.186	6.134	74,9	60.658	67.609	111,5
9 Proizvodi, nerazvrstani po kategorijama	-	294	-	158	713	451,3	-	-	-	2	-	-

Izvor: Baza podataka Uprave za indirektno/neizravno oporezivanje BiH

Prethodni podaci

VANJSKA TRGOVINA

Izvoz prema međunarodnoj klasifikaciji
Ekonomске namjene proizvoda (BEC) Rev. 4
u 000 KMUvoz prema međunarodnoj klasifikaciji
Ekonomске namjene proizvoda (BEC) Rev. 4
u 000 KM

	IX 2024	X 2024	X 2024 IX 2024	I - X 2023	I - X 2024	I-X 2024 I-X 2023	IX 2024	X 2024	X 2024 IX 2024	I - X 2023	I - X 2024	I-X 2024 I-X 2023
UKUPNO	182.988	230.376	125,9	1.805.052	1.741.050	96,5	177.046	184.457	104,2	2.033.646	1.817.630	89,4
1. Hrana i pića	8.948	10.126	113,2	81.362	80.372	98,8	23.095	28.166	122,0	209.795	243.919	116,3
2. Industrijski materijali	81.460	118.851	145,9	934.885	841.694	90,0	82.381	90.354	109,7	895.800	843.899	94,2
3. Goriva i maziva	5.629	6.897	122,5	38.550	30.469	79,0	12.336	11.113	90,1	296.616	136.478	46,0
4. Kapitalni proizvodi (osim transportnih sredstava), dijelovi i pribor	26.476	32.119	121,3	196.752	241.158	122,6	26.165	23.715	90,6	322.011	275.000	85,4
5. Transportna sredstva, njihovi dijelovi i pribor	6.717	5.395	80,3	65.521	65.254	99,6	7.664	10.887	142,1	93.880	109.562	116,7
6. Proizvodi za široku potrošnju	53.758	56.988	106,0	487.942	482.042	98,8	23.482	19.696	83,9	209.923	202.871	96,6
7. Proizvodi, drugdje nespomenuti	-	-	-	40	61	152,5	1.923	526	27,4	5.621	5.901	105,0

Izvor: Baza podataka Uprave za indirektno/neizravno oporezivanje BiH

Prethodni podaci

Izvoz po zemljama prema geografskim
zonama
u 000 KMUvoz po zemljama prema geografskim
zonama
u 000 KM

	IX 2024	X 2024	X 2024 IX 2024	I - X 2023	I - X 2024	I-X 2024 I-X 2023	IX 2024	X 2024	X 2024 IX 2024	I - X 2023	I - X 2024	I-X 2024 I-X 2023
UKUPNO	182.988	230.376	125,9	1.805.052	1.741.050	96,5	177.046	184.457	104,2	2.033.646	1.817.630	89,4
ZEMLJE EU	137.017	170.515	124,4	1.334.736	1.284.080	96,2	118.996	121.328	102,0	1.194.203	1.127.902	94,4
Austrija	6.471	5.181	80,1	61.767	53.939	87,3	5.239	6.667	127,3	63.455	57.613	90,8
Belgija	315	348	110,5	4.538	3.986	87,8	854	1.658	194,1	10.553	12.193	115,5
Bugarska	246	1.441	585,8	15.455	4.852	31,4	837	712	85,1	11.322	7.077	62,5
Češka	9.223	10.148	110,0	70.561	84.294	119,5	2.713	3.883	143,1	54.528	33.514	61,5
Kipar	21	-	-	106	307	289,6	-	1	-	2	2	100,0
Danska	447	368	82,3	6.668	5.046	75,7	398	423	106,3	3.642	3.005	82,5
Estonija	3	-	-	26	14	53,8	3	-	-	88	16	18,2
Finska	33	-	-	362	384	106,1	1.641	680	41,4	24.548	12.833	52,3
Francuska	6.793	6.633	97,6	56.989	61.292	107,6	1.683	3.105	184,5	24.693	22.320	90,4
Grčka	233	404	173,4	2.943	2.125	72,2	521	756	145,1	3.862	6.424	166,3
Hrvatska	21.043	47.909	227,7	190.713	225.198	118,1	5.607	8.186	146,0	65.033	67.046	103,1
Irska	17	35	205,9	19	112	589,5	594	539	90,7	1.121	4.425	394,7
Italija	19.150	19.145	100,0	173.491	155.986	89,9	26.579	25.315	95,2	298.730	265.075	88,7
Latvija (Letonija)	-	3	-	15	9	60,0	26	159	611,5	259	504	194,6
Litvanija	9	-	-	1.249	57	4,6	14	426	-	302	873	289,1
Luksemburg	20	70	350,0	1.087	736	67,7	19	13	68,4	1.351	211	15,6
Mađarska	1.868	4.726	253,0	49.920	35.106	70,3	8.953	9.098	101,6	51.586	68.920	133,6
Malta	-	-	-	16	-	-	556	786	141,4	5.942	6.306	106,1
Nizozemska	9.308	8.916	95,8	78.642	85.154	108,3	4.388	4.151	94,6	39.182	51.783	132,2
Njemačka	39.212	40.504	103,3	350.813	354.222	101,0	23.793	21.881	92,0	221.299	219.915	99,4
Poljska	2.265	1.714	75,7	30.511	20.106	65,9	16.838	14.477	86,0	116.058	103.070	88,8
Portugal	44	20	45,5	2.320	810	34,9	532	588	110,5	3.882	6.334	163,2

VANJSKA TRGOVINA

Izvoz po zemljama prema geografskim
zonama (nastavak)
u 000 KMUvoz po zemljama prema geografskim
zonama (nastavak)
u 000 KM

	IX 2024	X 2024	X 2024 IX 2024	I - X 2023	I - X 2024	I-X 2024 I-X 2023	IX 2024	X 2024	X 2024 IX 2024	I - X 2023	I - X 2024	I-X 2024 I-X 2023
Rumunija	3.517	4.267	121,3	53.101	25.527	48,1	1.562	1.974	126,4	18.153	15.507	85,4
Slovačka	1.493	964	64,6	797	4.236	531,5	2.470	2.849	115,3	22.784	22.140	97,2
Slovenija	13.436	15.794	117,5	162.282	141.065	86,9	10.727	10.020	93,4	112.642	107.739	95,6
Španija	855	439	51,3	4.076	4.520	110,9	1.555	1.860	119,6	19.295	18.869	97,8
Švedska	995	1.486	149,3	16.269	14.739	90,6	894	1.121	125,4	19.870	14.188	71,4
Ujedineno Kraljevstvo	-	-	-	-	258	-	-	-	-	21	-	-
ZEMLJE EFTE	8.425	6.373	75,6	29.285	52.978	180,9	3.096	3.995	129,0	33.847	39.675	117,2
Island	-	-	-	-	-	-	-	-	-	-	-	-
Lihtenštajn	2.699	2.123	78,7	10.699	21.080	197,0	309	271	87,7	2.404	8.249	343,1
Norveška	5.173	4.135	79,9	14.080	27.356	194,3	1.916	2.370	123,7	22.475	23.069	102,6
Švicarska	553	115	20,8	4.506	4.542	100,8	871	1.354	155,5	8.968	8.357	93,2
OSTALE EVROPSKE ZEMLJE	32.600	49.022	150,4	401.110	350.606	87,4	31.986	32.822	102,6	343.946	324.724	94,4
Albanija	8.143	8.480	104,1	58.299	66.443	114,0	103	94	91,3	1.145	941	82,2
Crna Gora	3.384	5.517	163,0	31.308	20.915	66,8	452	739	163,5	5.801	5.820	100,3
Kosovo	838	862	102,9	13.102	7.129	54,4	3.243	2.306	71,1	21.674	22.322	103,0
Sjeverna Makedonija	-	-	-	208	17	8,2	79	44	55,7	884	843	95,4
Ruska Federacija	12.791	24.882	194,5	198.278	178.658	90,1	12.102	13.125	108,5	144.727	121.551	84,0
Srbija	4.720	6.064	128,5	77.245	52.914	68,5	14.590	15.074	103,3	155.413	160.157	103,1
Turska	2.366	2.985	126,2	19.847	21.717	109,4	923	868	94,0	9.514	9.056	95,2
Ostale zemlje	358	232	64,8	2.823	2.813	99,6	494	572	115,8	4.788	4.034	84,3
AFRIKA	332	1.179	355,1	5.617	5.926	105,5	420	231	55,0	7.639	9.105	119,2
ZEMLJE SJEVERNE AFRIKE	331	1.179	356,2	4.231	5.925	140,0	122	124	101,6	1.590	6.400	402,5
OSTALE AFRIČKE ZEMLJE	1	-	-	1.386	1	0,1	298	107	35,9	6.049	2.705	44,7
AMERIKA	1.834	2.080	113,4	10.563	19.700	186,5	6.971	6.761	97,0	183.432	112.710	61,4
ZEMLJE SJEVERNE AMERIKE	1.834	2.074	113,1	9.983	17.554	175,8	2.957	1.197	40,5	159.840	74.201	46,4
Kanada	8	27	337,5	531	622	117,1	1.882	42	2,2	7.102	5.149	72,5
SAD	1.826	2.047	112,1	9.452	16.932	179,1	1.075	1.155	107,4	152.738	69.052	45,2
Ostale zemlje	-	-	-	-	-	-	-	-	-	-	-	-
ZEMLJE CENTRALNE AMERIKE I KARIBA	-	6	-	140	1.920	-	251	213	84,9	3.492	2.398	68,7
ZEMLJE JUŽNE AMERIKE	-	-	-	440	226	51,4	3.763	5.351	142,2	20.100	36.111	179,7
AZIJA	2.689	1.177	43,8	21.315	25.902	121,5	15.169	18.670	123,1	235.423	196.335	83,4
ZEMLJE BLISKOG I SREDNJEG ISTOKA	1.298	829	63,9	12.210	11.677	95,6	766	820	107,0	4.485	5.496	122,5
OSTALE ZEMLJE AZIJE	1.391	348	25,0	9.105	14.225	156,2	14.403	17.850	123,9	230.938	190.839	82,6
Indija	324	272	84,0	1.181	1.655	140,1	454	1.973	434,6	30.401	17.560	57,8
Japan	-	-	-	602	124	20,6	496	594	119,8	6.325	7.966	125,9
Kina	783	57	7,3	1.945	8.248	424,1	10.925	11.932	109,2	156.782	127.676	81,4
Malezija	41	-	-	2.285	1.652	72,3	112	184	164,3	814	3.497	429,6
Ostale zemlje	243	19	7,8	3.092	2.546	82,3	2.416	3.167	131,1	36.616	34.140	93,2
ZEMLJE OKEANIJE I POLARNOG REGIONA	91	30	33,0	2.246	1.858	82,7	376	603	160,4	31.754	6.835	21,5
AUSTRALIJA I NOVI ZELAND	91	30	33,0	2.246	1.858	82,7	376	603	160,4	31.592	6.825	21,6
Australija	86	10	11,6	2.071	1.824	88,1	336	582	173,2	31.555	6.617	21,0
Novi Zeland	5	20	400,0	175	34	19,4	8	-	-	8	24	300,0
Ostale zemlje	-	-	-	-	-	-	32	21	65,6	29	184	634,5
OSTALE ZEMLJE OKEANIJE I POLARNOG REGIONA	-	-	-	-	-	-	-	-	-	162	10	6,2
Neraspoređeno	-	-	-	180	-	-	32	47	146,9	3.402	344	10,1

Izvor: Baza podataka Uprave za indirektno/neizravno oporezivanje BiH

Prethodni podaci

TURIZAM

Turistički promet za oktobar / listopad 2024. godine
Kapaciteti, turisti i noćenja

	Dolasci turista				Noćenja turista			
	X 2024	X 2024 X 2023	I - X 2024	I - X 2024 I - X 2023	X 2024	X 2024 X 2023	I - X 2024	I - X 2024 I - X 2023

Dolasci i noćenja turista

UKUPNO	7.424	111,2	64.101	136,2	18.564	113,1	158.131	111,3
Domaći	4.735	96,4	44.552	142,0	11.940	96,1	109.211	102,9
Strani	2.689	152,5	19.549	124,6	6.624	165,8	48.920	136,3
BROJ LEŽAJA	1.875							

Dolasci i noćenja turista prema vrstama objekata

UKUPNO	7.424	111,2	64.101	136,2	18.564	113,1	158.131	111,3
Hoteli i sličan smještaj	7.024	115,6	60.302	142,1	17.272	115,1	146.241	111,2
Odmarališta i slični objekti za kraći odmor	400	66,5	3.799	82,2	1.292	91,8	11.890	112,7
Kampovi i prostori za kampiranje	-	-	-	-	-	-	-	-
Ostali smještaj	-	-	-	-	-	-	-	-
DOMAĆI	4.735	96,4	44.552	142,0	11.940	96,1	109.211	102,9
Hoteli i sličan smještaj	4.525	99,5	43.166	148,8	11.646	98,3	107.191	104,5
Odmarališta i slični objekti za kraći odmor	210	57,53	1.386	58,2	294	51,5	2.020	56,8
Kampovi i prostori za kampiranje	-	-	-	-	-	-	-	-
Ostali smještaj	-	-	-	-	-	-	-	-
STRANI	2.689	152,5	19.549	124,6	6.624	165,8	48.920	136,3
Hoteli i sličan smještaj	2.499	163,8	17.136	127,5	5.626	178,1	39.050	135,2
Odmarališta i slični objekti za kraći odmor	190	80,17	2.413	107,6	998	119,4	9.870	141,2
Kampovi i prostori za kampiranje	-	-	-	-	-	-	-	-
Ostali smještaj	-	-	-	-	-	-	-	-

Dolasci i noćenja turista prema načinu dolaska

	Individualno				Organizirano			
	dolasci turista		noćenje turista		dolasci turista		noćenje turista	
	X 2024	Struktura %	X 2024	Struktura %	X 2024	Struktura %	X 2024	Struktura %
UKUPNO	6.794	91,5	16.899	91,0	630	8,5	1.665	9,0
Domaći	4.580	67,4	11.684	69,1	155	24,6	256	15,4
Strani	2.214	32,6	5.215	30,9	475	75,4	1.409	84,6

Svrha dolaska turista

	Poslovno				Ostalo			
	dolasci turista		noćenje turista		dolasci turista		noćenje turista	
	X 2024	Struktura %	X 2024	Struktura %	X 2024	Struktura %	X 2024	Struktura %
UKUPNO	547	7,4	1.448	7,8	6.877	92,6	17.116	92,2
Domaći	250	45,7	366	25,3	4.485	65,2	11.574	67,6
Strani	297	54,3	1.082	74,7	2.392	34,8	5.542	32,4

TURIZAM

Dolasci i noćenja turista po zemljama prebivališta

	Dolasci turista				Noćenja turista			
	X 2024	$\frac{X\ 2024}{X\ 2023}$	I - X 2024	$\frac{I - X\ 2024}{I - X\ 2023}$	X 2024	$\frac{X\ 2024}{X\ 2023}$	I - X 2024	$\frac{I - X\ 2024}{I - X\ 2023}$
UKUPNO STRANI	2.689	152,5	19.549	124,6	6.624	165,8	48.920	136,3
Albanija	2	-	49	148,5	7	-	108	133,3
Austrija	93	76,2	833	98,4	196	66,9	1.658	80,7
Belgija	20	-	121	115,2	45	-	271	133,5
Bugarska	11	31,4	101	153,0	48	69,6	440	-
Crna Gora	85	-	394	153,9	136	-	744	160,7
Češka	35	89,7	420	140,9	105	84,7	975	173,2
Danska	7	140,0	67	124,1	29	263,6	188	155,4
Estonija	3	-	14	175,0	9	-	20	69,0
Finska	4	36,4	39	72,2	11	33,3	89	85,6
Francuska	37	119,4	246	129,5	102	132,5	553	123,2
Grčka	2	100,0	17	113,3	5	125,0	50	217,4
Nizozemska	65	-	694	139,9	180	-	1.890	141,9
Hrvatska	493	135,8	3.984	124,7	991	150,4	7.727	133,7
Irska	7	116,7	56	180,7	51	124,4	359	278,3
Island	-	-	3	23,1	-	-	3	10,0
Italija	77	192,5	653	131,1	283	187,4	1.981	147,3
Kipar	-	-	-	-	-	-	-	-
Latvija	-	-	7	33,3	-	-	17	56,7
Litvanija	3	150,0	25	71,4	4	133,3	26	44,1
Luksemburg	4	14,3	41	41,8	7	7,1	80	31,3
Mađarska	242	-	749	146,0	298	-	922	97,6
Sjeverna Makedonija	23	67,7	159	58,7	44	75,9	386	21,1
Malta	-	-	36	-	-	-	116	-
Norveška	30	214,3	230	164,3	134	-	887	-
Njemačka	485	-	1.936	116,4	1.119	-	5.109	118,4
Poljska	22	91,7	378	84,4	34	70,8	578	93,8
Portugal / Portugaliya	-	-	77	67,0	-	-	286	99,3
Rumunija / Rumunjska	11	52,4	54	87,1	18	64,3	106	106,0
Rusija	8	200,0	76	165,2	16	-	238	218,4
Slovačka	29	152,6	229	133,1	143	-	583	234,1
Slovenija	223	128,9	1.488	99,5	363	138,6	2.499	97,5
Srbija	250	174,8	1.813	131,0	480	137,1	3.497	136,3
Španija / Španjolska	9	-	82	149,1	24	-	247	78,4
Švajcarska / Švicarska	51	98,1	342	101,8	156	125,8	834	90,0
Švedska	43	61,4	260	83,9	195	237,8	701	118,4
Turska	160	258,1	675	173,1	597	-	2.631	285,4
Ujedinjeno Kraljevstvo	47	261,1	228	219,2	154	-	836	284,4
Ukrajina	1	16,7	115	142,0	1	14,3	158	96,3
Ostale evropske zemlje	3	33,3	35	77,8	7	77,8	70	67,3
Egipat	4	-	31	-	101	-	438	-

TURIZAM

Dolasci i noćenja turista po zemljama prebivališta (nastavak)

	Dolasci turista				Noćenja turista			
	X 2024	$\frac{X\ 2024}{X\ 2023}$	I - X 2024	$\frac{I - X\ 2024}{I - X\ 2023}$	X 2024	$\frac{X\ 2024}{X\ 2023}$	I - X 2024	$\frac{I - X\ 2024}{I - X\ 2023}$
Južnoafrička Republika	1	50,0	7	233,3	31	-	85	-
Ostale afričke zemlje	-	-	25	75,8	-	-	208	223,7
Kanada	3	100,0	87	119,2	14	51,9	377	217,9
SAD	28	107,7	436	116,9	67	87,0	1.413	120,6
Ostale sjeverno - američke zemlje	-	-	6	-	-	-	8	-
Brazil	2	100,0	10	62,5	4	200,0	31	114,8
Ostale zemlje Južne i Srednje Amerike	3	100,0	11	57,9	6	120,0	36	92,3
Bahrein	-	-	63	-	-	-	216	-
Indija	3	150,0	28	147,4	17	141,7	119	66,1
Iran	-	-	8	-	-	-	70	-
Izrael	-	-	7	46,7	-	-	12	52,2
Japan	5	-	12	109,1	9	-	23	164,3
Južna Koreja	1	-	2	50,0	1	-	2	50,0
Katar	-	-	27	122,7	-	-	90	173,1
Narodna Republika Kina	11	275,0	157	-	92	-	927	-
Kuvajt	8	-	175	-	21	-	780	-
Malezija	4	-	4	-	6	-	6	-
Oman	2	28,6	13	5,6	2	28,6	14	4,2
Saudijska Arabija	6	75,0	1.221	-	14	107,7	2.720	-
Ujedinjeni Arapski Emirati	1	50,0	100	78,7	4	66,7	265	63,3
Ostale azijske zemlje	2	40,0	49	75,4	3	37,5	156	67,8
Australija	13	40,6	290	131,8	147	48,2	2.517	158,4
Novi Zeland	6	100,0	52	288,9	92	110,8	540	208,5
Ostale zemlje Okeanije	1	-	2	66,7	1	-	4	133,3

BOSANSKO - PODRINJSKI KANTON

PRIRODNO KRETANJE STANOVNIŠTVA I BRAKOVI

Prirodno kretanje stanovništva i brakovi po mjestu uobičajenog stanovanja

Općina	Ukupno rođeni	Živorodeni			Mrtvorodeni	Mjesto porođaja			Umrli			Od toga						Zaključeni brakovi	Razvedeni brakovi
		ukupno	po spolu			u zdravstvenoj ustanovi	na drugom mjestu		ukupno	po spolu		umrla dojenčad			nasilne smrti				
			muški	ženski			sa stručnom pomoći	bez stručne pomoći		muški	ženski	ukupno	muški	ženski	ukupno	muški	ženski		

Za mjesec oktobar / listopad 2024. godine - prvi rezultati

UKUPNO	21	21	12	9	-	21	-	-	21	5	16	-	-	-	-	-	-	13	4
Foča	-	-	-	-	-	-	-	-	2	1	1	-	-	-	-	-	-	1	1
Grad Goražde	21	21	12	9	-	21	-	-	19	4	15	-	-	-	-	-	-	12	3
Pale	-	-	-	-	-	-	-	-	-	-	-	-	-	-	-	-	-	-	-

Za period januar / siječanj - oktobar / listopad 2024. godine - prvi rezultati

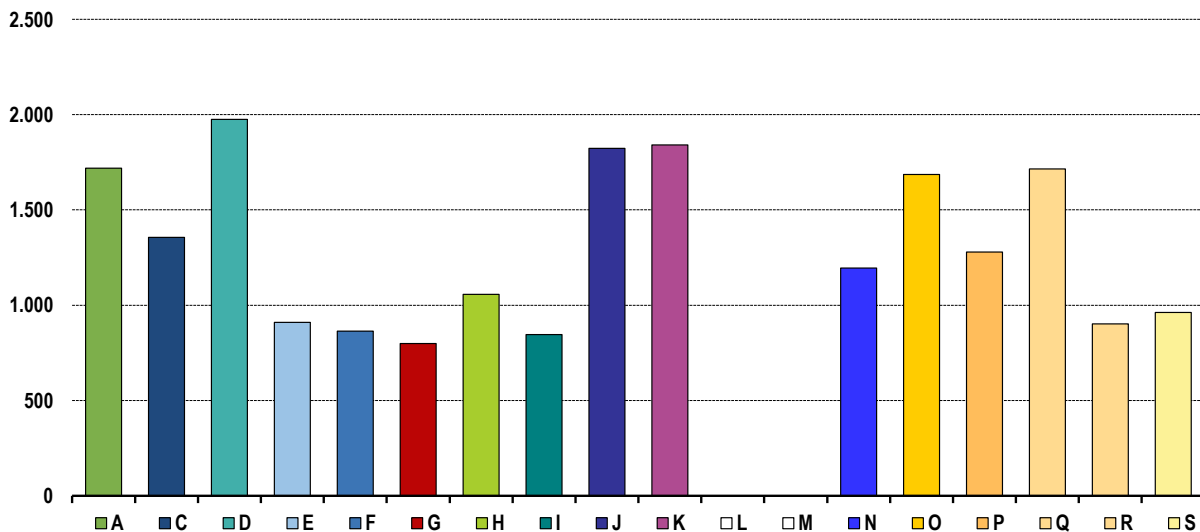
UKUPNO	158	158	85	73	-	158	-	-	206	84	122	1	1	-	3	2	1	113	27
Foča	7	7	5	2	-	7	-	-	20	10	10	-	-	-	1	1	-	5	1
Grad Goražde	149	149	79	70	-	149	-	-	182	72	110	1	1	-	2	1	1	107	26
Pale	2	2	1	1	-	2	-	-	4	2	2	-	-	-	-	-	-	1	-

PLAĆE

Prosječna mjesečna isplaćena neto i bruto plaća zaposlenih po područjima KD BiH 2010

	Prosječna neto plaća u KM					Prosječna bruto plaća u KM				
	Ø 2023	IX 2024	X 2024	Index X 2024 Ø 2023	Index X 2024 IX 2024	Ø 2023	IX 2024	X 2024	Index X 2024 Ø 2023	Index X 2024 IX 2024
UKUPNO	1.225	1.321	1.376	112,3	104,2	1.903	2.071	2.152	113,1	103,9
A Poljoprivreda, šumarstvo i ribolov	1.459	1.574	1.719	117,8	109,2	2.276	2.466	2.694	118,4	109,2
C Prerađivačka industrija	1.222	1.272	1.356	111,0	106,6	1.900	2.002	2.124	111,8	106,1
D Proizvodnja i snabdijevanje električnom energijom, plinom, parom i klimatizacija	1.900	1.828	1.975	103,9	108,0	2.982	2.867	3.105	104,1	108,3
E Snabdijevanje vodom; uklanjanje otpadnih voda, upravljanje otpadom te djelatnosti sanacije okoliša	773	849	910	117,7	107,2	1.182	1.305	1.402	118,6	107,4
F Građevinarstvo	805	851	864	107,3	101,5	1.231	1.290	1.311	106,5	101,6
G Trgovina na veliko i na malo; popravak motornih vozila i motocikala	777	797	799	102,8	100,3	1.190	1.224	1.228	103,2	100,3
H Prijevoz i skladištenje	1.012	1.062	1.057	104,4	99,5	1.555	1.637	1.635	105,1	99,9
I Djelatnosti pružanja smještaja te pripreme i usluživanja hrane (hotelijerstvo i ugostiteljstvo)	681	810	846	124,2	104,4	1.040	1.250	1.299	124,9	103,9
J Informacije i komunikacije	1.658	1.727	1.823	110,0	105,6	2.595	2.716	2.872	110,7	105,7
K Finansijske djelatnosti i djelatnosti osiguranja	1.756	1.834	1.841	104,8	100,4	2.768	2.892	2.903	104,9	100,4
L Poslovanje nekretninama	-	-	-	-	-	-	-	-	-	-
M Stručne, naučne i tehničke djelatnosti	-	-	-	-	-	-	-	-	-	-
N Administrativne i pomoćne uslužne djelatnosti	1.025	1.157	1.195	116,6	103,3	1.587	1.795	1.855	116,9	103,3
O Javna uprava i odbrana; obavezno socijalno osiguranje	1.495	1.667	1.686	112,8	101,1	2.331	2.609	2.640	113,3	101,2
P Obrazovanje	1.120	1.277	1.279	114,2	100,2	1.741	1.996	1.999	114,8	100,2
Q Djelatnosti zdravstvene i socijalne zaštite	1.422	1.688	1.715	120,6	101,6	2.220	2.651	2.693	121,3	101,6
R Umjetnost, zabava i rekreacija	827	912	902	109,1	98,9	1.275	1.413	1.396	109,5	98,8
S Ostale uslužne djelatnosti	916	901	962	105,0	106,8	1.398	1.384	1.480	105,9	106,9

Prosječna neto plaća u KM, oktobar / listopad 2024.



INVESTICIJE

Ostvarene investicije u nova stalna sredstva po namjeni ulaganja i tehničkoj strukturi, kantoni
Princip čistih djelatnosti

hilj. KM

Kanton	Ukupno	Građevinski objekti i prostori	Strojevi, oprema i transportna sredstva	Ostalo			
				Ukupno	biološka sredstva	proizvodi intelektualnog vlasništva	troškovi prijenosa vlasništva
Bosansko-podrinjski kanton							
2015	35.085	16.977	17.751	357	119	230	7
2016	28.028	10.046	17.559	423	31	384	7
2017	27.451	11.706	15.142	603	61	483	59
2018	36.342	7.812	28.114	416	50	358	8
2019	39.324	20.355	18.765	204	8	192	3
2020	52.374	41.828	9.527	1.019	-	1.014	5
2021	45.372	29.006	15.142	1.224	-	1.215	8
2022	62.473	35.764	26.187	522	-	505	17
2023	74.170	52.012	20.737	1.421	3	1.215	202

¹⁾ Ostvarene investicije u nova stalna sredstva koje nije moguće rasporediti po kantonima (putevi, pruge i sl.) se prikazuju kao neraspoređene investicije. U okviru neraspoređenih investicija prikazana su i kapitalizirana ulaganja u istraživanje i razvoj koja se, kao nova kategorija u okviru stalnih sredstava prema ESA 2010 metodologiji, obračunavaju samo za nivo Federacije BiH.

INVESTICIJE

 Ostvarene investicije u nova stalna sredstva po namjeni ulaganja i tehničkoj strukturi, 2023. godina
 Princip čistih djelatnosti

hilj. KM

Namjena ulaganja	Ukupno	Građevinski objekti i prostori	Strojevi, oprema i transportna sredstva	Ostalo			
				Ukupno	biološka sredstva	proizvodi intelektualnog vlasništva	troškovi prijenosa vlasništva
UKUPNO	74.170	52.012	20.737	1.421	3	1.215	202
A Poljoprivreda, šumarstvo i ribolov	107	-	42	65	3	61	-
B Vađenje ruda i kamena	-	-	-	-	-	-	-
C Prerađivačka industrija	17.711	2.573	14.767	371	-	371	-
D Proizvodnja i snabdijevanje/opskrba električnom energijom, plinom, parom i klimatizacija	2.712	1.267	1.432	13	-	12	1
E Snabdijevanje/opskrba vodom; uklanjanje otpadnih voda, upravljanje otpadom te djelatnosti sanacije okoliša	30	-	30	-	-	-	-
F Građevinarstvo	44.263	43.564	247	452	-	250	202
G Trgovina na veliko i na malo; popravak motornih vozila i motocikala	612	66	544	2	-	2	-
H Prijevoz i skladištenje	1.163	1	1.162	-	-	-	-
I Djelatnosti pružanja smještaja te pripreme i usluživanja hrane (hotelijerstvo i ugostiteljstvo)	104	6	98	-	-	-	-
J Informacije i komunikacije	4.146	2.933	1.116	97	-	97	-
K Finansijske/Financijske djelatnosti i djelatnosti osiguranja	56	-	55	1	-	1	-
L Poslovanje nekretninama	-	-	-	-	-	-	-
M Stručne, naučne/znanstvene i tehničke djelatnosti	25	-	25	-	-	-	-
N Administrativne i pomoćne uslužne djelatnosti	14	-	14	-	-	-	-
O Javna uprava i odbrana/obrana; obavezno/obvezno socijalno osiguranje	2.744	1.574	751	419	-	419	-
P Obrazovanje	264	5	259	1	-	1	-
Q Djelatnosti zdravstvene i socijalne zaštite/skrbi	51	-	51	-	-	-	-
R Umjetnost, zabava i rekreacija	128	11	117	-	-	-	-
S Ostale uslužne djelatnosti	41	12	29	-	-	-	-

POLJOPRIVREDA, ŠUMARSTVO I RIBOLOV

Proizvodnja , prodaja i zalihe šumskih sortimenata

Oktobar / Listopad 2024. godine

000 m³

	Proizvodnja				Prodaja		Zalihe (stanje krajem mjeseca) 2024
	X		I - X		I - X		
	2023	2024	2023	2024	2023	2024	
UKUPNO	5.203	3.354	32.621	35.342	32.621	35.342	-
Trupci četinarara/četinjača	174	-	367	295	367	295	-
Jamsko drvo četinarara/četinjača	14	4	268	57	268	57	-
Ostalo dugo drvo četinarara/četinjača	-	88	83	999	83	999	-
Prostorno drvo četinarara/četinjača	223	-	944	-	944	-	-
Trupci lišćara/listača	541	266	4.951	3.934	4.951	3.934	0
Jamsko drvo lišćara/listača	-	-	-	-	-	-	-
Ostalo dugo drvo lišćara/listača	-	-	-	-	-	-	-
Prostorno drvo lišćara/listača	183	159	745	1.189	745	1.189	0
Ogrjevno drvo četinarara/četinjača	-	-	-	-	-	-	-
Ogrjevno drvo lišćara/listača	4.068	2.837	25.263	28.868	25.263	28.868	0
Ostalo grubo obrađeno drvo ¹⁾	-	-	-	-	-	-	-

¹⁾ Uključuje sitno tehničko drvo, cijepane drvene motke i kolje

PRIJEVOZ I SKLADIŠTENJE

Cestovni i gradsko - prigradski prijevoz, III tromjesečje 2024. godine

	III tromjesečje 2023	I - IX 2023	Index VII - IX 2023 IV - VI 2023	Index VII - IX 2023 VII - IX 2022	Index I - IX 2023 I - IX 2022
Cestovni prijevoz robe					
Pređeni kilometri vozila, 000	930	2.872	92,8	116,3	122,3
Prevezena roba, 000 t	3	10	75,0	75,0	83,3
Tonski kilometri, 000	2.855	8.945	92,2	91,8	96,2
Cestovni prijevoz putnika					
Pređeni kilometri vozila, 000	246	485	192,2	189,2	92,6
Prevezeni putnici, 000	23	56	130,5	125,3	86,5
Putnički kilometri, 000	1.718	4.223	120,2	96,4	68,1

INDUSTRIJA**Indeksi industrijske proizvodnje - ukupno**

Prema GIG, područjima i oblastima KD BiH 2010.

Oktobar / Listopad 2024. godine

	<u>X 2024</u> <u>Ø 2023</u>	<u>X 2024</u> <u>IX 2024</u>	<u>X 2024</u> <u>X 2023</u>	<u>I - X 2024</u> <u>I - X 2023</u>
INDUSTRIJA UKUPNO	93,7	117,8	93,6	87,7
PREMA GLAVNIM INDUSTRIJSKIM GRUPACIJAMA				
AI Intermedijarni proizvodi	103,3	135,4	98,0	89,7
AE Energija	98,2	113,9	112,9	100,5
BB Kapitalni proizvodi	103,8	92,4	105,5	102,7
CD Trajni proizvodi za široku potrošnju	74,6	71,6	59,2	83,0
CN Netrajni proizvodi za široku potrošnju	37,5	77,3	52,4	56,0
PREMA PODRUČJIMA I OBLASTIMA KD-a				
B VAĐENJE RUDA I KAMENA	116,2	127,7	82,1	122,5
08 Vađenje ostalih ruda i kamena	116,2	127,7	82,1	122,5
C PRERAĐIVAČKA INDUSTRIJA	93,5	118,0	93,0	87,2
10 Proizvodnja prehrambenih proizvoda	96,3	116,0	106,3	89,6
11 Proizvodnja pića	111,3	107,3	127,2	95,4
13 Proizvodnja tekstila	31,9	70,7	43,3	53,7
14 Proizvodnja odjeće	131,4	190,7	170,0	84,9
20 Proizvodnja hemikalija i hemijskih proizvoda	124,7	112,0	117,0	106,9
22 Proizvodnja proizvoda od gume i plastičnih masa	108,3	92,9	89,2	123,3
23 Proizvodnja ostalih nemetalnih mineralnih proizvoda	109,7	102,4	101,7	105,9
25 Proizvodnja gotovih metalnih proizvoda, osim mašina i opreme	93,6	134,8	95,7	82,1
31 Proizvodnja namještaja	74,6	71,6	59,2	83,0
32 Ostala prerađivačka industrija	101,2	110,1	-	60,7
D PROIZVODNJA I SNABDIJEVANJE/OPSKRBA ELEKTRIČNOM ENERGIJOM I PLINOM (OSIM 35.3)¹	98,2	113,9	112,9	100,5
35 Proizvodnja i snabdijevanje/opskrba električnom energijom i plinom (osim 35.3) ¹	98,2	113,9	112,9	100,5

1) Grana djelatnosti 35.3, Proizvodnja i snabdijevanje/opskrba parom i klimatizacija

Izvoz po područjima klasifikacije
djelatnosti KD BiH 2010
u 000 KMUvoz po područjima klasifikacije
djelatnosti KD BiH 2010
u 000 KM

	IX 2024	X 2024	<u>X 2024</u> <u>IX 2024</u>	I - X 2023	I - X 2024	<u>I-X 2024</u> <u>I-X 2023</u>	IX 2024	X 2024	<u>X 2024</u> <u>IX 2024</u>	I - X 2023	I - X 2024	<u>I-X 2024</u> <u>I-X 2023</u>
UKUPNO	22.476	26.407	117,5	223.574	232.023	103,8	12.961	12.368	95,4	121.281	131.032	108,0
A Poljoprivreda, šumarstvo i ribarstvo	365	189	51,9	1.274	1.338	105,0	107	120	112,6	694	648	93,3
B Vađenje rude i kamena	-	-	-	5	-	-	6	15	238,4	56	103	184,5
C Prerađivačka industrija	21.548	25.144	116,7	216.739	223.635	103,2	12.846	12.230	95,2	120.493	130.252	108,1
D Proizvodnja i snabdijevanje električnom energijom, gasom/plinom, parom i klimatizacija	-	-	-	-	-	-	-	-	-	-	-	-
Ostalo	562	1.074	191,0	5.556	7.050	126,9	2	3	140,1	38	29	75,0
Nerazvrstano po kategorijama	-	-	-	-	-	-	-	-	-	-	-	-

Izvor: Baza podataka Uprave za indirektno/heizravno oporezivanje BiH

Prethodni podaci

Izvoz po sektorima i odsjecima
SMTK - Rev. 4
u 000 KMUvoz po sektorima i odsjecima
SMTK - Rev. 4
u 000 KM

	IX 2024	X 2024	<u>X 2024</u> <u>IX 2024</u>	I - X 2023	I - X 2024	<u>I-X 2024</u> <u>I-X 2023</u>	IX 2024	X 2024	<u>X 2024</u> <u>IX 2024</u>	I - X 2023	I - X 2024	<u>I-X 2024</u> <u>I-X 2023</u>
UKUPNO	22.476	26.407	117,5	223.574	232.023	103,8	12.961	12.368	95,4	121.281	131.032	108,0
0 HRANA I ŽIVE ŽIVOTINJE	325	-	-	762	559	73,4	138	203	147,1	1.011	998	98,7
00 Žive životinje	-	-	-	2	2	100,0	-	-	-	-	-	-
01 Meso i mesne prerađevine	-	-	-	-	-	-	-	-	-	-	-	-
02 Mlijeko, mliječne prerađevine i jaja	-	-	-	-	-	-	-	-	-	-	-	-
03 Ribe, vodozemci i njihove prerađevine	-	-	-	-	-	-	-	-	-	-	-	-
04 Žitarice i proizvodi od žitarica	-	-	-	-	-	-	119	175	147,1	768	754	98,2
05 Voće i povrće	-	-	-	-	50	-	-	-	-	-	-	-
06 Šećer, šećerne prerađevine i med	-	-	-	-	-	-	-	-	-	-	-	-
07 Kafa, čaj, kakao i začini	325	-	-	760	507	66,7	-	-	-	-	-	-
08 Hrana za životinje	-	-	-	-	-	-	19	28	147,4	243	244	100,4
09 Ostali jestivi proizvodi	-	-	-	-	-	-	-	-	-	-	-	-
1 PIČA I DUHAN	-	-	-	-	-	-	-	-	-	-	-	-
11 Pića	-	-	-	-	-	-	-	-	-	-	-	-
12 Duhan i proizvodi od duhana	-	-	-	-	-	-	-	-	-	-	-	-
2 SIROVE MATERIJNE NEJESTIVE, OSIM GORIVA	602	1.263	209,8	6.114	7.879	128,9	7	30	428,6	152	261	171,7
21 Sirove kože i sirovo krzno	-	-	-	-	-	-	-	-	-	-	-	-
22 Uljano sjemenje i plodovi	-	-	-	-	-	-	-	-	-	-	-	-
23 Sirovi i sintetički kaučuk	-	-	-	-	-	-	1	-	-	91	120	131,9
24 Drvo i pluta	40	189	472,5	559	805	144,0	-	-	-	-	23	-
25 Celuloza i papirni otpaci	-	-	-	-	-	-	-	-	-	-	-	-
26 Sirova tekstilna vlakna i njihovi otpaci	-	-	-	-	-	-	-	-	-	-	-	-
27 Prirodna đubriva i minerali osim goriva	-	-	-	-	-	-	6	15	250,0	56	103	183,9
28 Metalne rude i otpaci od metala	562	1.074	191,1	5.555	7.050	126,9	-	-	-	-	-	-
29 Sirovine biljne i životinjske, ostale	-	-	-	-	24	-	-	15	-	5	15	300,0

Izvoz po sektorima i odsjecima
SMTK - Rev. 4 (nastavak)
u 000 KMUvoz po sektorima i odsjecima
SMTK - Rev. 4 (nastavak)
u 000 KM

	IX 2024	X 2024	X 2024 IX 2024	I - X 2023	I - X 2024	I-X 2024 I-X 2023	IX 2024	X 2024	X 2024 IX 2024	I - X 2023	I - X 2024	I-X 2024 I-X 2023
3 MINERALNA GORIVA, MAZIVA I SRODNI PROIZVODI	-	-	-	5	-	-	4	1	25,0	25	19	76,0
32 Ugalj, koks i briketi	-	-	-	5	-	-	-	-	-	-	-	-
33 Nafta i derivati od nafte	-	-	-	-	-	-	4	1	25,0	25	19	76,0
34 Prirodni i industrijski gas	-	-	-	-	-	-	-	-	-	-	-	-
35 Električna energija	-	-	-	-	-	-	-	-	-	-	-	-
4 ULJA, MASTI I VOSKOVI ŽIVOTINJSKOG ILI BILJNOG PORIJEKLA	-	-	-	-	-	-	-	-	-	-	-	-
41 Životinjska ulja i masti	-	-	-	-	-	-	-	-	-	-	-	-
42 Biljna ulja i masti, sirova i rafinirana	-	-	-	-	-	-	-	-	-	-	-	-
43 Preradena biljna i životinjska ulja i masnoće	-	-	-	-	-	-	-	-	-	-	-	-
5 HEMIJSKI/KEMIJSKI PROIZVODI	6.890	9.502	137,9	60.985	82.514	135,3	2.489	2.532	101,7	22.898	22.937	100,2
51 Organske hemikalije/kemikalije	-	-	-	-	8	-	48	11	22,9	463	160	34,6
52 Anorganske hemikalije/kemikalije	-	-	-	-	-	-	132	21	15,9	628	608	96,8
53 Boje i štavila	-	-	-	5	-	-	46	20	43,5	420	266	63,3
54 Medicinski i farmaceutski proizvodi	-	-	-	-	-	-	-	-	-	-	-	-
55 Toaletni proizvodi i proizvodi za čišćenje	-	-	-	1	-	-	12	31	258,3	87	112	128,7
56 Vještačka đubriva	-	-	-	-	-	-	-	-	-	-	-	-
57 Plastične mase u primarnim oblicima	-	2	-	209	48	23,0	987	1.504	152,4	13.070	11.690	89,4
58 Plastične mase, ne-primarni oblici	277	115	41,5	134	1.166	870,1	176	152	86,4	1.268	1.240	97,8
59 Ostale hemikalije/kemikalije	6.613	9.385	141,9	60.636	81.292	134,1	1.088	793	72,9	6.962	8.861	127,3
6 INDUSTRIJSKI PROIZVODI, RAZVRSTANI UGLAVNOM PO VRSTI SIROVINA	3.471	3.360	96,8	36.651	34.768	94,9	8.641	7.253	83,9	71.957	77.528	107,7
61 Koža, krzno i proizvodi od kože i krzna	-	-	-	8	-	-	384	305	79,4	2.754	2.831	102,8
62 Guma i gumeni proizvodi	-	-	-	51	32	62,7	45	56	124,4	949	724	76,3
63 Proizvodi od drveta, osim namještaja	-	-	-	140	21	15,0	51	18	35,3	310	288	92,9
64 Papir, ljepenka i ostali slični proizvodi	1	-	-	5	6	120,0	37	39	105,4	555	479	86,3
65 Predivo, tkanine i tekstilni proizvodi	-	-	-	16	-	-	96	34	35,4	870	678	77,9
66 Proizvodi od nemetalnih minerala	-	-	-	14	1	7,1	1	25	-	363	115	31,7
67 Željezo i čelik	-	-	-	3	6	200,0	152	185	121,7	1.375	1.250	90,9
68 Obojeni metali	-	-	-	114	12	10,5	3.292	3.670	111,5	32.817	32.449	98,9
69 Metalni proizvodi	3.470	3.360	96,8	36.300	34.690	95,6	4.583	2.921	63,7	31.964	38.714	121,1
7 MAŠINE/STROJEVI I TRANSPORTNA SREDSTVA	1.895	1.993	105,2	24.291	24.237	99,8	1.150	1.600	139,1	18.410	22.488	122,2
71 Pogonske mašine i oprema	-	-	-	3	72	-	127	137	107,9	626	1.806	288,5
72 Mašine specijalizirane za određene industrije	-	-	-	23	32	139,1	56	532	950,0	6.647	3.251	48,9
73 Mašine za obradu metala	2	5	250,0	32	24	75,0	150	86	57,3	3.221	6.426	199,5
74 Ostale industrijske mašine i dijelovi	896	943	105,2	9.959	12.152	122,0	317	184	58,0	4.291	4.786	111,5
75 Kancelarijske mašine i mašine za automatsku obradu podataka	-	-	-	1	2	200,0	-	6	-	2	17	850,0
76 Telekomunikacijski aparati i aparati za snimanje zvuka	11	28	254,5	882	683	77,4	22	26	118,2	43	288	669,8
77 Električne mašine, aparati i uređaji	286	273	95,5	3.889	3.859	99,2	141	119	84,4	1.651	2.756	166,9
78 Drumska vozila	700	744	106,3	9.488	7.413	78,1	337	510	151,3	1.929	3.158	163,7
79 Ostala transportna vozila	-	-	-	14	-	-	-	-	-	-	-	-
8 RAZNI INDUSTRIJSKI PROIZVODI	9.293	10.289	110,7	94.766	82.066	86,6	532	749	140,8	6.828	6.801	99,6
81 Montažne zgrade, sanitarni, rasvjetni i grijajući uređaji	15	16	106,7	232	106	45,7	72	22	30,6	344	359	104,4
82 Namještaj i njegovi dijelovi	1.034	941	91,0	8.829	5.866	66,4	58	42	72,4	1.912	992	51,9
83 Torbe, tašne, neseseri i slični proizvodi	-	-	-	-	-	-	1	-	-	12	1	8,3
84 Odjeća	123	20	16,3	1.200	1.189	99,1	3	145	-	462	648	140,3
85 Obuća	-	-	-	-	-	-	3	8	266,7	81	180	222,2
87 Naučni i kontrolni instrumenti	525	986	187,8	1.724	6.070	352,1	8	15	187,5	325	1.392	428,3
88 Fotografski i optički proizvodi, satovi	-	-	-	6	13	216,7	2	-	-	24	13	54,2
89 Ostali industrijski proizvodi	7.596	8.326	109,6	82.775	68.822	83,1	385	517	134,3	3.668	3.216	87,7
9 Proizvodi, nerazvrstani po kategorijama	-	-	-	-	-	-	-	-	-	-	-	-

Izvor: Baza podataka Uprave za indirektno/neizravno oporezivanje BiH

Prethodni podaci

Izvoz prema međunarodnoj klasifikaciji
Ekonomске namjene proizvoda (BEC) Rev. 4
u 000 KM

Uvoz prema međunarodnoj klasifikaciji
Ekonomске namjene proizvoda (BEC) Rev. 4
u 000 KM

	IX 2024	X 2024	X 2024 IX 2024	I - X 2023	I - X 2024	I-X 2024 I-X 2023	IX 2024	X 2024	X 2024 IX 2024	I - X 2023	I - X 2024	I-X 2024 I-X 2023
UKUPNO	22.476	26.407	117,5	223.574	232.023	103,8	12.961	12.368	95,4	121.281	131.032	108,0
1. Hrana i pića	325	-	-	762	559	73,4	119	175	147,1	768	754	98,2
2. Industrijski materijali	12.173	15.172	124,6	111.944	132.286	118,2	11.279	9.729	86,3	93.807	98.749	105,3
3. Goriva i maziva	-	-	-	38	-	-	6	-	-	91	68	74,7
4. Kapitalni proizvodi (osim transportnih sredstava), dijelovi i pribor	1.686	2.195	130,2	18.816	22.661	120,4	862	1.271	147,4	19.543	23.386	119,7
5. Transportna sredstva, njihovi dijelovi i pribor	704	761	108,1	9.694	7.513	77,5	346	515	148,8	1.972	3.221	163,3
6. Proizvodi za široku potrošnju	1.033	1.511	146,3	16.396	13.225	80,7	284	384	135,2	3.620	4.253	117,5
7. Proizvodi, drugdje nespomenuti	6.555	6.768	103,2	65.924	55.779	84,6	65	294	452,3	1.480	601	40,6

Izvor: Baza podataka Uprave za indirektno/heizravno oporezivanje BiH

Prethodni podaci

Izvoz po zemljama prema geografskim
zonama
u 000 KM

Uvoz po zemljama prema geografskim
zonama
u 000 KM

	IX 2024	X 2024	X 2024 IX 2024	I - X 2023	I - X 2024	I-X 2024 I-X 2023	IX 2024	X 2024	X 2024 IX 2024	I - X 2023	I - X 2024	I-X 2024 I-X 2023
UKUPNO	22.476	26.407	117,5	223.574	232.023	103,8	12.961	12.368	95,4	121.281	131.032	108,0
ZEMLJE EU	10.689	11.351	106,2	103.507	104.418	100,9	7.938	8.501	107,1	79.855	83.877	105,0
Austrija	631	760	120,4	11.630	9.139	78,6	221	455	205,9	4.679	4.038	86,3
Belgija	-	-	-	-	76	-	45	16	35,6	2.630	413	15,7
Bugarska	94	247	262,8	1.989	2.510	126,2	14	13	92,9	448	97	21,7
Češka	1.369	1.130	82,5	6.368	10.353	162,6	2.919	3.637	124,6	24.423	29.106	119,2
Kipar	-	-	-	-	-	-	-	-	-	-	-	-
Danska	-	-	-	7	-	-	-	-	-	40	16	40,0
Estonija	-	442	-	2.493	1.226	49,2	-	-	-	-	-	-
Finska	-	-	-	333	159	47,7	-	-	-	-	-	-
Francuska	82	245	298,8	2.493	2.204	88,4	41	9	22,0	310	390	125,8
Grčka	-	155	-	2.417	1.819	75,3	-	-	-	8	2	25,0
Hrvatska	318	342	107,5	2.633	2.265	86,0	28	24	85,7	4.335	2.375	54,8
Irska	152	107	70,4	1.379	1.432	103,8	-	-	-	1	9	900,0
Italija	49	35	71,4	993	625	62,9	116	392	337,9	1.054	3.668	348,0
Latvija (Letonija)	-	-	-	-	-	-	-	-	-	-	-	-
Litvanija	275	-	-	517	1.287	248,9	-	-	-	-	-	-
Luksemburg	-	-	-	-	-	-	-	1	-	-	1	-
Mađarska	155	76	49,0	3.341	2.596	77,7	85	60	70,6	259	399	154,1
Malta	-	-	-	-	-	-	-	-	-	-	2	-
Nizozemska	-	3	-	742	182	24,5	54	56	103,7	161	1.769	-
Njemačka	6.852	6.703	97,8	58.847	60.593	103,0	3.477	3.264	93,9	31.541	33.152	105,1
Poljska	142	317	223,2	712	1.767	248,2	55	35	63,6	263	361	137,3
Portugal	-	-	-	-	110	-	7	7	100,0	81	73	90,1

Izvoz po zemljama prema geografskim
zonama (nastavak)
u 000 KMUvoz po zemljama prema geografskim
zonama (nastavak)
u 000 KM

	IX 2024	X 2024	X 2024 IX 2024	I - X 2023	I - X 2024	I-X 2024 I-X 2023	IX 2024	X 2024	X 2024 IX 2024	I - X 2023	I - X 2024	I-X 2024 I-X 2023
Rumunija	410	457	111,5	2.896	3.031	104,7	-	-	-	103	114	110,7
Slovačka	19	67	352,6	758	363	47,9	599	326	54,4	6.143	4.663	75,9
Slovenija	115	259	225,2	1.494	1.104	73,9	161	148	91,9	1.736	2.294	132,1
Španija	-	-	-	1.438	1.517	105,5	20	58	290,0	501	427	85,2
Švedska	26	6	23,1	27	60	222,2	96	-	-	1.139	508	44,6
Ujedineno Kraljevstvo	-	-	-	-	-	-	-	-	-	-	-	-
ZEMLJE EFTE	152	245	161,2	1.809	2.941	162,6	-	34	-	427	2.638	617,8
Island	-	-	-	-	-	-	-	-	-	-	-	-
Lihtenštajn	-	32	-	199	148	74,4	-	-	-	10	-	-
Norveška	129	32	24,8	1.314	1.816	138,2	-	34	-	417	2.638	632,6
Švicarska	23	181	787,0	296	977	330,1	-	-	-	-	-	-
OSTALE EVROPSKE ZEMLJE	5.993	7.970	133,0	70.055	66.336	94,7	3.133	2.907	92,8	29.764	28.587	96,0
Albanija	244	206	84,4	2.174	2.234	102,8	-	-	-	-	-	-
Crna Gora	-	-	-	-	-	-	-	-	-	14	-	-
Kosovo	451	353	78,3	2.752	2.754	100,1	82	53	64,6	426	593	139,2
Sjeverna Makedonija	-	-	-	-	-	-	-	-	-	-	-	-
Ruska Federacija	2.512	3.414	135,9	20.792	25.555	122,9	1.443	1.151	79,8	14.862	12.662	85,2
Srbija	1.964	3.105	158,1	37.739	29.213	77,4	946	1.207	127,6	10.644	11.349	106,6
Turska	822	892	108,5	6.598	6.425	97,4	662	496	74,9	3.818	3.983	104,3
Ostale zemlje	-	-	-	-	155	-	-	-	-	-	-	-
AFRIKA	85	6	7,1	2.408	1.666	69,2	-	-	-	7	9	128,6
ZEMLJE SJEVERNE AFRIKE	-	-	-	964	1.396	144,8	-	-	-	2	9	450,0
OSTALE AFRIČKE ZEMLJE	85	6	7,1	1.444	270	18,7	-	-	-	5	-	-
AMERIKA	4.845	5.736	118,4	39.004	50.121	128,5	-	70	-	3.540	3.143	88,8
ZEMLJE SJEVERNE AMERIKE	4.154	5.736	138,1	29.867	45.459	152,2	-	70	-	3.522	3.139	89,1
Kanada	-	-	-	-	-	-	-	-	-	4	4	100,0
SAD	4.154	5.736	138,1	29.867	45.459	152,2	-	70	-	3.518	3.135	89,1
Ostale zemlje	-	-	-	-	-	-	-	-	-	-	-	-
ZEMLJE CENTRALNE AMERIKE I KARIBA	-	-	-	33	1.170	-	-	-	-	-	1	-
ZEMLJE JUŽNE AMERIKE	691	-	-	9.104	3.492	38,4	-	-	-	18	3	16,7
AZIJA	712	1.099	154,4	5.676	4.873	85,9	1.533	727	47,4	7.070	9.933	140,5
ZEMLJE BLISKOG I SREDNJEG ISTOKA	687	1.099	160,0	2.178	1.900	87,2	-	3	-	417	443	106,2
OSTALE ZEMLJE AZIJE	25	-	-	3.498	2.973	85,0	1.533	724	47,2	6.653	9.490	142,6
Indija	-	-	-	1.172	713	60,8	1.111	1	0,1	93	1.850	-
Japan	-	-	-	71	-	-	78	27	34,6	513	387	75,4
Kina	-	-	-	15	98	653,3	318	601	189,0	4.654	6.418	137,9
Malezija	-	-	-	190	189	99,5	-	-	-	1	2	200,0
Ostale zemlje	25	-	-	2.050	1.973	96,2	26	95	365,4	1.392	833	59,8
ZEMLJE OKEANIJE I POLARNOG REGIONA	-	-	-	1.115	1.668	149,6	-	-	-	257	-	-
AUSTRALIJA I NOVI ZELAND	-	-	-	1.115	1.668	149,6	-	-	-	257	-	-
Australija	-	-	-	1.115	1.668	149,6	-	-	-	257	-	-
Novi Zeland	-	-	-	-	-	-	-	-	-	-	-	-
Ostale zemlje	-	-	-	-	-	-	-	-	-	-	-	-
OSTALE ZEMLJE OKEANIJE I POLARNOG REGIONA	-	-	-	-	-	-	-	-	-	-	-	-
Neraspoređeno	-	-	-	-	-	-	357	129	36,1	361	2.845	788,1

Izvor: Baza podataka Uprave za indirektno/neizravno oporezivanje BiH

Prethodni podaci

TURIZAM

Turistički promet za oktobar / listopad 2024. godine
Kapaciteti, turisti i noćenja

	Dolasci turista				Noćenja turista			
	X 2024	<u>X 2024</u> <u>X 2023</u>	I - X 2024	<u>I - X 2024</u> <u>I - X 2023</u>	X 2024	<u>X 2024</u> <u>X 2023</u>	I - X 2024	<u>I - X 2024</u> <u>I - X 2023</u>

Dolasci i noćenja turista

UKUPNO	336	142,4	2.225	95,4	955	134,1	7.053	104,1
Domaći	202	118,1	1.430	86,4	690	131,2	5.369	100,2
Strani	134	206,2	795	117,3	265	142,5	1.684	118,8
BROJ LEŽAJA	253							

Dolasci i noćenja turista prema vrstama objekata

UKUPNO	336	142,4	2.225	95,4	955	134,1	7.053	104,1
Hoteli i sličan smještaj	327	144,1	2.121	94,4	676	137,1	4.239	95,2
Odmarališta i slični objekti za kraći odmor	9	100,0	104	119,5	279	127,4	2.814	121,0
Kampovi i prostori za kampiranje	-	-	-	-	-	-	-	-
Ostali smještaj	-	-	-	-	-	-	-	-
DOMAĆI	202	118,1	1.430	86,4	690	131,2	5.369	100,2
Hoteli i sličan smještaj	195	120,4	1.337	84,9	473	154,1	2.890	90,6
Odmarališta i slični objekti za kraći odmor	7	77,8	93	114,8	217	99,1	2.479	114,2
Kampovi i prostori za kampiranje	-	-	-	-	-	-	-	-
Ostali smještaj	-	-	-	-	-	-	-	-
STRANI	134	206,2	795	117,3	265	142,5	1.684	118,8
Hoteli i sličan smještaj	132	203,1	784	116,7	203	109,1	1.349	107,0
Odmarališta i slični objekti za kraći odmor	2	-	11	183,3	62	-	335	214,7
Kampovi i prostori za kampiranje	-	-	-	-	-	-	-	-
Ostali smještaj	-	-	-	-	-	-	-	-

Dolasci i noćenja turista prema načinu dolaska

	Individualno				Organizirano			
	dolasci turista		noćenje turista		dolasci turista		noćenje turista	
	X 2024	Struktura %	X 2024	Struktura %	X 2024	Struktura %	X 2024	Struktura %
UKUPNO	282	83,9	863	90,4	54	16,1	92	9,6
Domaći	148	52,5	598	69,3	54	100,0	92	100,0
Strani	134	47,5	265	30,7	-	-	-	-

Svrha dolaska turista

	Poslovno				Ostalo			
	dolasci turista		noćenje turista		dolasci turista		noćenje turista	
	X 2024	Struktura %	X 2024	Struktura %	X 2024	Struktura %	X 2024	Struktura %
UKUPNO	195	58,0	719	75,3	141	42,0	236	24,7
Domaći	128	65,6	569	79,1	74	52,5	121	51,3
Strani	67	34,4	150	20,9	67	47,5	115	48,7

TURIZAM

Dolasci i noćenja turista po zemljama prebivališta

	Dolasci turista				Noćenja turista			
	X 2024	$\frac{X\ 2024}{X\ 2023}$	I - X 2024	$\frac{I - X\ 2024}{I - X\ 2023}$	X 2024	$\frac{X\ 2024}{X\ 2023}$	I - X 2024	$\frac{I - X\ 2024}{I - X\ 2023}$
UKUPNO STRANI	134	206,2	795	117,3	265	142,5	1.684	118,8
Albanija	-	-	-	-	-	-	-	-
Austrija	16	-	100	142,9	16	266,7	141	145,4
Belgija	-	-	48	200,0	-	-	70	291,7
Bugarska	-	-	4	200,0	-	-	37	-
Crna Gora	8	-	40	137,9	45	-	295	152,1
Češka	-	-	18	225,0	-	-	20	125,0
Danska	-	-	1	-	-	-	1	-
Estonija	-	-	-	-	-	-	-	-
Finska	-	-	3	150,0	-	-	3	150,0
Francuska	-	-	23	92,0	-	-	30	73,2
Grčka	-	-	5	50,0	-	-	5	11,6
Nizozemska	-	-	5	38,5	-	-	8	53,3
Hrvatska	17	141,7	82	136,7	27	71,1	107	79,3
Irska	1	-	3	-	1	-	9	-
Island	-	-	-	-	-	-	-	-
Italija	-	-	9	-	-	-	9	150,0
Kipar	-	-	-	-	-	-	-	-
Latvija	-	-	-	-	-	-	-	-
Litvanija	-	-	-	-	-	-	-	-
Luksemburg	-	-	-	-	-	-	-	-
Mađarska	17	-	20	200,0	17	-	20	142,9
Sjeverna Makedonija	-	-	-	-	-	-	-	-
Malta	-	-	-	-	-	-	-	-
Norveška	-	-	-	-	-	-	-	-
Njemačka	11	220,0	105	122,1	19	237,5	250	160,3
Poljska	10	-	17	212,5	10	-	25	96,2
Portugal / Portugalija	-	-	-	-	-	-	-	-
Rumunija / Rumunjska	2	-	6	-	30	-	69	-
Rusija	-	-	6	66,7	-	-	8	33,3
Slovačka	-	-	14	-	-	-	19	-
Slovenija	4	80,0	33	70,2	7	28,0	45	45,5
Srbija	34	179,0	121	105,2	79	119,7	261	116,0
Španija / Španjolska	-	-	-	-	-	-	-	-
Švajcarska / Švicarska	-	-	10	250,0	-	-	10	250,0
Švedska	-	-	2	200,0	-	-	5	166,7
Turska	12	-	93	163,2	12	171,4	195	108,3
Ujedinjeno Kraljevstvo	-	-	8	12,3	-	-	8	12,3
Ukrajina	-	-	-	-	-	-	-	-
Ostale evropske zemlje	-	-	-	-	-	-	-	-
Egipat	-	-	1	-	-	-	4	-

TURIZAM

Dolasci i noćenja turista po zemljama prebivališta (nastavak)

	Dolasci turista				Noćenja turista			
	X 2024	$\frac{X\ 2024}{X\ 2023}$	I - X 2024	$\frac{I - X\ 2024}{I - X\ 2023}$	X 2024	$\frac{X\ 2024}{X\ 2023}$	I - X 2024	$\frac{I - X\ 2024}{I - X\ 2023}$
Južnoafrička Republika	-	-	1	-	-	-	1	-
Ostale afričke zemlje	-	-	-	-	-	-	-	-
Kanada	-	-	1	25,0	-	-	1	25,0
SAD	-	-	3	150,0	-	-	4	44,4
Ostale sjeverno - američke zemlje	-	-	2	100,0	-	-	7	-
Brazil	-	-	-	-	-	-	-	-
Ostale zemlje Južne i Srednje Amerike	-	-	-	-	-	-	-	-
Bahrein	-	-	-	-	-	-	-	-
Indija	-	-	-	-	-	-	-	-
Iran	-	-	-	-	-	-	-	-
Izrael	-	-	-	-	-	-	-	-
Japan	-	-	1	-	-	-	1	-
Južna Koreja	-	-	-	-	-	-	-	-
Katar	-	-	-	-	-	-	-	-
Narodna Republika Kina	2	-	4	200,0	2	-	4	200,0
Kuvajt	-	-	-	-	-	-	-	-
Malezija	-	-	-	-	-	-	-	-
Oman	-	-	-	-	-	-	-	-
Saudijska Arabija	-	-	5	-	-	-	5	-
Ujedinjeni Arapski Emirati	-	-	-	-	-	-	-	-
Ostale azijske zemlje	-	-	1	100,0	-	-	7	-
Australija	-	-	-	-	-	-	-	-
Novi Zeland	-	-	-	-	-	-	-	-
Ostale zemlje Okeanije	-	-	-	-	-	-	-	-

SREDNJOBOSANSKI KANTON

PRIRODNO KRETANJE STANOVNIŠTVA I BRAKOVI

Prirodno kretanje stanovništva i brakovi po mjestu uobičajenog stanovanja

Općina	Ukupno rođeni	Živorodeni			Mrtvo-rođeni	Mjesto porođaja			Umrli			Od toga						Zaključeni brakovi	Razvedeni brakovi
		ukupno	po spolu			u zdravstvenoj ustanovi	na drugom mjestu		ukupno	po spolu		umrla dojenčad			nasilne smrti				
			muški	ženski			sa stručnom pomoći	bez stručne pomoći		muški	ženski	ukupno	muški	ženski	ukupno	muški	ženski		

Za mjesec oktobar / listopad 2024. godine - prvi rezultati

UKUPNO	172	171	85	86	1	172	-	-	228	99	129	-	-	-	6	4	2	68	20
Bugojno	28	28	12	16	-	28	-	-	37	10	27	-	-	-	-	-	-	6	2
Busovača	10	10	4	6	-	10	-	-	15	8	7	-	-	-	-	-	-	3	-
Dobretići	-	-	-	-	-	-	-	-	1	-	1	-	-	-	-	-	-	-	-
Donji Vakuf	10	10	4	6	-	10	-	-	13	4	9	-	-	-	-	-	-	8	1
Fojnica	12	12	6	6	-	12	-	-	16	11	5	-	-	-	2	1	1	3	-
Gornji Vakuf Uskoplje	11	11	5	6	-	11	-	-	14	6	8	-	-	-	1	1	-	4	-
Jajce	11	11	7	4	-	11	-	-	21	8	13	-	-	-	-	-	-	6	-
Kiseljak	6	6	3	3	-	6	-	-	14	9	5	-	-	-	3	2	1	6	-
Kreševo	3	3	1	2	-	3	-	-	9	4	5	-	-	-	-	-	-	3	-
Novi Travnik	25	24	11	13	1	25	-	-	21	8	13	-	-	-	-	-	-	6	2
Travnik	30	30	17	13	-	30	-	-	48	25	23	-	-	-	-	-	-	15	11
Vitez	26	26	15	11	-	26	-	-	19	6	13	-	-	-	-	-	-	8	4

Za period januar / siječanj - oktobar / listopad 2024. godine - prvi rezultati

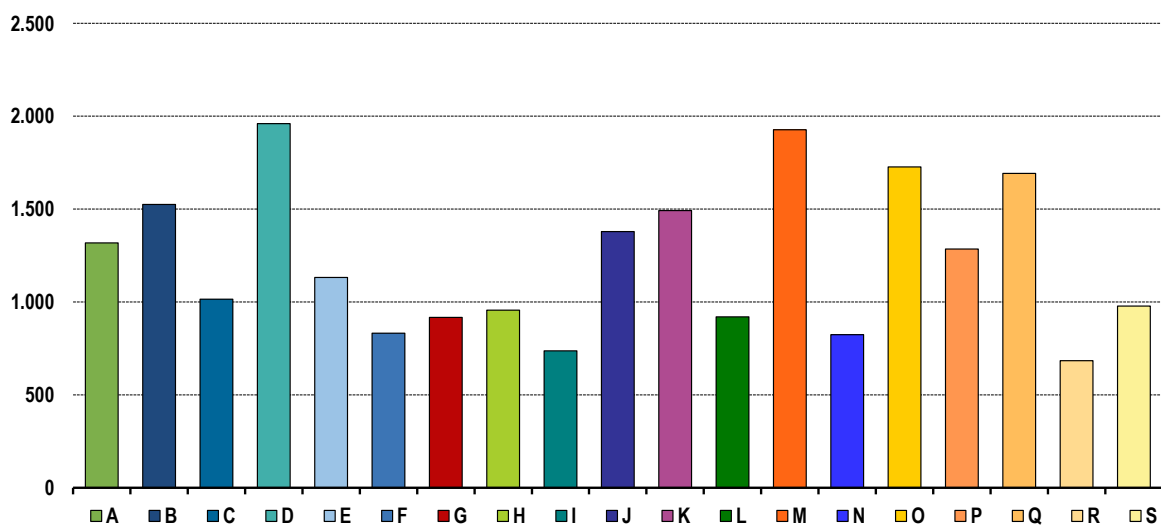
UKUPNO	1.241	1.238	641	597	3	1.233	6	2	1.908	982	926	6	3	3	36	33	3	1.032	123
Bugojno	175	174	84	90	1	173	2	-	268	122	146	-	-	-	3	2	1	152	16
Busovača	72	72	35	37	-	72	-	-	126	74	52	-	-	-	3	3	-	70	3
Dobretići	-	-	-	-	-	-	-	-	9	5	4	-	-	-	-	-	-	1	-
Donji Vakuf	102	102	57	45	-	102	-	-	92	44	48	2	-	2	3	3	-	69	17
Fojnica	60	60	34	26	-	60	-	-	125	61	64	1	1	-	3	2	1	45	5
Gornji Vakuf Uskoplje	67	67	31	36	-	67	-	-	139	83	56	-	-	-	4	4	-	71	4
Jajce	99	99	47	52	-	99	-	-	181	92	89	-	-	-	4	4	-	72	9
Kiseljak	84	84	47	37	-	84	-	-	145	82	63	1	1	-	3	2	1	76	5
Kreševo	14	14	7	7	-	14	-	-	59	33	26	-	-	-	2	2	-	21	-
Novi Travnik	163	162	81	81	1	162	-	1	175	88	87	1	-	1	-	-	-	87	6
Travnik	251	250	141	109	1	248	2	1	412	211	201	1	1	-	10	10	-	264	37
Vitez	154	154	77	77	-	152	2	-	177	87	90	-	-	-	1	1	-	104	21

PLAĆE

Prosječna mjesečna isplaćena neto i bruto plaća zaposlenih po područjima KD BiH 2010

	Prosječna neto plaća u KM					Prosječna bruto plaća u KM				
	Ø 2023	IX 2024	X 2024	Index X 2024 Ø 2023	Index X 2024 IX 2024	Ø 2023	IX 2024	X 2024	Index X 2024 Ø 2023	Index X 2024 IX 2024
UKUPNO	1.030	1.134	1.172	113,8	103,4	1.584	1.750	1.813	114,5	103,6
A Poljoprivreda, šumarstvo i ribolov	1.083	1.276	1.318	121,7	103,3	1.661	1.983	2.046	123,2	103,2
B Vađenje ruda i kamena	1.361	1.476	1.525	112,0	103,3	2.203	2.470	2.546	115,6	103,1
C Prerađivačka industrija	889	974	1.015	114,2	104,2	1.324	1.459	1.520	114,8	104,2
D Proizvodnja i snabdijevanje električnom energijom, plinom, parom i klimatizacija	1.778	1.791	1.960	110,2	109,4	2.775	2.800	3.072	110,7	109,7
E Snabdijevanje vodom; uklanjanje otpadnih voda, upravljanje otpadom te djelatnosti sanacije okoliša	1.018	1.052	1.132	111,2	107,6	1.581	1.615	1.745	110,4	108,0
F Građevinarstvo	751	775	832	110,8	107,4	1.150	1.194	1.278	111,1	107,0
G Trgovina na veliko i na malo; popravak motornih vozila i motocikala	824	889	917	111,3	103,1	1.280	1.387	1.432	111,9	103,2
H Prijevoz i skladištenje	884	929	956	108,1	102,9	1.369	1.438	1.480	108,1	102,9
I Djelatnosti pružanja smještaja te pripreme i usluživanja hrane (hotelijerstvo i ugostiteljstvo)	681	721	737	108,2	102,2	1.053	1.092	1.103	104,7	101,0
J Informacije i komunikacije	1.098	1.301	1.379	125,6	106,0	1.715	2.044	2.172	126,6	106,3
K Finansijske djelatnosti i djelatnosti osiguranja	1.521	1.521	1.492	98,1	98,1	2.378	2.356	2.322	97,6	98,6
L Poslovanje nekretninama	821	934	920	112,1	98,5	1.262	1.519	1.498	118,7	98,6
M Stručne, naučne i tehničke djelatnosti	1.560	1.675	1.927	123,5	115,0	2.444	2.617	3.040	124,4	116,2
N Administrativne i pomoćne uslužne djelatnosti	747	825	824	110,3	99,9	1.144	1.269	1.268	110,8	99,9
O Javna uprava i odbrana; obavezno socijalno osiguranje	1.574	1.720	1.727	109,7	100,4	2.451	2.693	2.705	110,4	100,4
P Obrazovanje	1.145	1.287	1.285	112,2	99,8	1.783	2.007	2.008	112,6	100,0
Q Djelatnosti zdravstvene i socijalne zaštite	1.432	1.589	1.692	118,2	106,5	2.256	2.450	2.680	118,8	109,4
R Umjetnost, zabava i rekreacija	643	699	684	106,4	97,9	989	1.097	1.068	108,0	97,4
S Ostale uslužne djelatnosti	820	961	978	119,3	101,8	1.245	1.495	1.514	121,6	101,3

Prosječna neto plaća u KM, oktobar / listopad 2024.



INVESTICIJE

Ostvarene investicije u nova stalna sredstva po namjeni ulaganja i tehničkoj strukturi, kantoni
Princip čistih djelatnosti

hilj. KM

Kanton	Ukupno	Građevinski objekti i prostori	Strojevi, oprema i transportna sredstva	Ostalo			
				Ukupno	biološka sredstva	proizvodi intelektualnog vlasništva	troškovi prijenosa vlasništva
Srednjobosanski kanton							
2015	189.337	96.146	89.410	3.781	518	3.007	255
2016	224.923	104.976	115.755	4.192	356	3.051	784
2017	196.694	85.536	105.228	5.930	277	5.549	103
2018	201.268	92.277	102.533	6.458	20	6.406	32
2019	219.954	116.379	99.540	4.035	76	3.663	296
2020	156.140	83.002	69.202	3.936	132	3.704	99
2021	182.082	91.341	87.239	3.502	154	3.107	241
2022	253.633	128.205	121.690	3.738	486	2.428	824
2023	331.493	174.458	150.028	7.007	33	5.547	1.428

¹⁾ Ostvarene investicije u nova stalna sredstva koje nije moguće rasporediti po kantonima (putevi, pruge i sl.) se prikazuju kao neraspoređene investicije. U okviru neraspoređenih investicija prikazana su i kapitalizirana ulaganja u istraživanje i razvoj koja se, kao nova kategorija u okviru stalnih sredstava prema ESA 2010 metodologiji, obračunavaju samo za nivo Federacije BiH.

INVESTICIJE

 Ostvarene investicije u nova stalna sredstva po namjeni ulaganja i tehničkoj strukturi, 2023. godina
 Princip čistih djelatnosti

hilj. KM

Namjena ulaganja	Ukupno	Građevinski objekti i prostori	Strojevi, oprema i transportna sredstva	Ostalo			
				Ukupno	biološka sredstva	proizvodi intelektualnog vlasništva	troškovi prijenosa vlasništva
UKUPNO	331.493	174.458	150.028	7.007	33	5.547	1.428
A Poljoprivreda, šumarstvo i ribolov	2.856	237	2.618	1	-	-	1
B Vađenje ruda i kamena	6.863	4.479	2.382	1	-	1	-
C Prerađivačka industrija	87.677	35.288	51.846	543	20	430	93
D Proizvodnja i snabdijevanje/opskrba električnom energijom, plinom, parom i klimatizacija	27.268	6.958	20.206	104	-	89	14
E Snabdijevanje/opskrba vodom; uklanjanje otpadnih voda, upravljanje otpadom te djelatnosti sanacije okoliša	4.591	3.158	1.386	47	-	47	-
F Građevinarstvo	63.336	49.999	9.766	3.571	-	2.359	1.212
G Trgovina na veliko i na malo; popravak motornih vozila i motocikala	47.521	24.095	22.599	827	4	811	11
H Prijevoz i skladištenje	8.099	1.577	6.521	1	-	1	-
I Djelatnosti pružanja smještaja te pripreme i usluživanja hrane (hotelijerstvo i ugostiteljstvo)	3.752	2.619	1.093	40	-	35	5
J Informacije i komunikacije	13.941	6.700	6.692	549	-	549	-
K Finansijske/Financijske djelatnosti i djelatnosti osiguranja	1.672	974	697	-	-	-	-
L Poslovanje nekretninama	12.822	10.455	2.127	240	-	240	-
M Stručne, naučne/znanstvene i tehničke djelatnosti	1.304	942	335	27	-	25	2
N Administrativne i pomoćne uslužne djelatnosti	4.744	1.372	3.297	75	-	75	-
O Javna uprava i odbrana/obrana; obavezno/obvezno socijalno osiguranje	21.614	13.392	7.349	873	8	862	3
P Obrazovanje	4.444	2.719	1.641	84	-	-	84
Q Djelatnosti zdravstvene i socijalne zaštite/skrbi	15.683	8.168	7.496	19	-	16	2
R Umjetnost, zabava i rekreacija	2.954	1.247	1.702	5	-	5	-
S Ostale uslužne djelatnosti	352	76	276	2	-	2	-

POLJOPRIVREDA, ŠUMARSTVO I RIBOLOV

Proizvodnja , prodaja i zalihe šumskih sortimenata

Oktobar / Listopad 2024. godine

000 m³

	Proizvodnja				Prodaja		Zalihe (stanje krajem mjeseca) 2024
	X		I - X		I - X		
	2023	2024	2023	2024	2023	2024	
UKUPNO	31	30	328	344	322	343	19
Trupci četinarara/četinjača	10	12	125	134	124	134	5
Jamsko drvo četinarara/četinjača	1	1	12	12	12	13	1
Ostalo dugo drvo četinarara/četinjača	0	0	0	1	0	1	-
Prostorno drvo četinarara/četinjača	5	8	46	63	43	67	3
Trupci lišćara/listača	3	2	40	32	40	32	0
Jamsko drvo lišćara/listača	-	-	-	-	-	-	-
Ostalo dugo drvo lišćara/listača	-	-	-	-	-	-	-
Prostorno drvo lišćara/listača	-	-	-	-	-	-	-
Ogrjevno drvo četinarara/četinjača	0	0	1	0	1	0	0
Ogrjevno drvo lišćara/listača	11	7	104	102	102	96	11
Ostalo grubo obrađeno drvo ¹⁾	-	-	-	-	-	-	-

¹⁾ Uključuje sitno tehničko drvo, cijepane drvene motke i kolje

PRIJEVOZ I SKLADIŠTENJE

Cestovni i gradsko - prigradski prijevoz, III tromjesečje 2024. godine

	III tromjesečje 2024	I - IX 2024	Index VII - IX 2024 IV - VI 2024	Index VII - IX 2024 VII - IX 2023	Index I - IX 2024 I - IX 2023
Cestovni prijevoz robe					
Pređeni kilometri vozila, 000	6.895	20.615	99,1	91,2	97,4
Prevezena roba, 000 t	91	284	98,9	87,5	102,9
Tonski kilometri, 000	48.367	150.501	93,1	83,3	102,4
Cestovni prijevoz putnika					
Pređeni kilometri vozila, 000	2.177	4.620	169,7	98,0	103,7
Prevezeni putnici, 000	164	475	103,7	117,5	110,3
Putnički kilometri, 000	15.006	38.013	120,4	124,2	126,3
Gradsko prigradski prijevoz					
Pređeni kilometri vozila ukupno, 000	479	1.457	89,9	105,0	107,4
Autobusi	479	1.457	89,9	105,0	107,4
Prevezeni putnici, 000	142	431	91,6	118,3	142,2
Autobusi	142	431	91,6	118,3	142,2

INDUSTRIJA

Indeks obima industrijske proizvodnje

Prema GIG, područjima i oblastima KD BiH 2010.

Oktobar / Listopad 2024. godine

	<u>X 2024</u> Ø 2023	<u>X 2024</u> IX 2024	<u>X 2024</u> X 2023	<u>I - X 2024</u> I - X 2023
INDUSTRIJA UKUPNO	101,8	104,3	103,2	98,0
PREMA GLAVNIM INDUSTRIJSKIM GRUPACIJAMA				
AI Intermedijami proizvodi	118,3	127,4	110,2	94,1
AE Energija	83,8	98,8	123,4	90,1
BB Kapitalni proizvodi	117,9	104,0	99,9	101,7
CD Trajni proizvodi za široku potrošnju	62,7	69,4	57,7	100,1
CN Netrajni proizvodi za široku potrošnju	102,7	100,6	114,0	101,3
PREMA PODRUČJIMA I OBLASTIMA KD-a				
B VAĐENJE RUDA I KAMENA	74,9	77,0	91,8	75,0
05 Vađenje ugljena i lignita	53,0	46,7	60,1	76,9
07 Vađenje metalnih ruda	76,6	110,1	90,5	78,9
08 Vađenje ostalih ruda i kamena	83,9	85,8	114,4	72,1
C PRERAĐIVAČKA INDUSTRIJA	103,9	105,3	99,4	99,5
10 Proizvodnja prehrambenih proizvoda	112,8	111,5	123,7	100,8
11 Proizvodnja pića	111,8	72,4	129,9	136,3
13 Proizvodnja tekstila	73,8	63,3	91,2	78,8
14 Proizvodnja odjeće	81,7	104,6	83,5	82,2
15 Proizvodnja kože i srodnih proizvoda	71,6	117,7	80,6	71,1
16 Prerada drva i proizvoda od drva i pluta, osim namještaja; proizvodnja predmeta od slame i pletarskih materijala	187,5	167,8	162,1	111,1
17 Proizvodnja papira i proizvoda od papira	149,6	138,3	-*	133,7
18 Štampanje i umnožavanje snimljenih zapisa	109,9	77,3	96,8	189,1
20 Proizvodnja hemikalija i hemijskih proizvoda	133,9	121,8	123,8	100,9
21 Proizvodnja osnovnih farmaceutskih proizvoda i farmaceutskih preparata	67,2	-*	72,4	46,7
22 Proizvodnja proizvoda od gume i plastičnih masa	119,2	184,0	115,3	100,5
23 Proizvodnja ostalih nemetalnih mineralnih proizvoda	93,8	106,2	90,1	93,6
24 Proizvodnja baznih metala	41,5	90,5	57,7	49,3
25 Proizvodnja gotovih metalnih proizvoda, osim mašina i opreme	96,3	104,8	85,5	86,8
28 Proizvodnja mašina i uređaja, d.n.	66,3	83,1	48,5	100,1
29 Proizvodnja motornih vozila, prikolica i poluprikolica	137,3	102,2	117,8	125,0
30 Proizvodnja ostalih prijevoznih sredstava	7,2	18,2	3,1	198,2
31 Proizvodnja namještaja	64,5	70,1	62,0	98,1
32 Ostala prerađivačka industrija	122,0	113,3	122,3	96,4
D PROIZVODNJA I SNABDIJEVANJE/OPSKRBA ELEKTRIČNOM ENERGIJOM I PLINOM (OSIM 35.3)'	90,7	115,7	145,9	93,5
35 Proizvodnja i snabdijevanje/opskrba električnom energijom i plinom (osim 35.3)'	90,7	115,7	145,9	93,5

-* Indeks veći od 300,0

Izvoz po područjima klasifikacije
djelatnosti KD BiH 2010
u 000 KMUvoz po područjima klasifikacije
djelatnosti KD BiH 2010
u 000 KM

	IX 2024	X 2024	X 2024 IX 2024	I - X 2023	I - X 2024	I-X 2024 I-X 2023	IX 2024	X 2024	X 2024 IX 2024	I - X 2023	I - X 2024	I-X 2024 I-X 2023
UKUPNO	72.207	88.723	122,9	760.218	743.761	97,8	106.078	122.074	115,1	1.069.912	1.113.027	104,0
A Poljoprivreda, šumarstvo i ribarstvo	279	367	131,3	2.809	2.164	77,0	3.660	5.477	149,6	35.724	36.791	103,0
B Vađenje rude i kamena	463	527	113,8	2.864	4.882	170,5	144	124	86,5	3.070	1.816	59,1
C Prerađivačka industrija	67.691	83.934	124,0	728.642	704.616	96,7	99.203	114.190	115,1	1.012.612	1.051.898	103,9
D Proizvodnja i snabdijevanje električnom energijom, gasom/plinom, parom i klimatizacija	-	-	-	-	-	-	-	-	-	-	-	-
Ostalo	3.774	3.896	103,2	25.903	32.099	123,9	3.070	2.283	74,3	18.506	22.523	121,7
Nerazvrstano po kategorijama	-	-	-	-	-	-	-	-	-	-	-	-

Izvor: Baza podataka Uprave za indirektno/neizravno oporezivanje BiH

Prethodni podaci

Izvoz po sektorima i odsjecima
SMTK - Rev. 4
u 000 KMUvoz po sektorima i odsjecima
SMTK - Rev. 4
u 000 KM

	IX 2024	X 2024	X 2024 IX 2024	I - X 2023	I - X 2024	I-X 2024 I-X 2023	IX 2024	X 2024	X 2024 IX 2024	I - X 2023	I - X 2024	I-X 2024 I-X 2023
UKUPNO	72.207	88.723	122,9	760.218	743.761	97,8	106.078	122.074	115,1	1.069.912	1.113.027	104,0
0 HRANA I ŽIVE ŽIVOTINJE	1.756	2.711	154,4	17.727	21.659	122,2	14.935	17.228	115,4	132.486	149.802	113,1
00 Žive životinje	-	-	-	-	-	-	710	380	53,5	6.435	4.649	72,2
01 Meso i mesne prerađevine	254	347	136,6	1.841	2.674	145,2	6.785	6.261	92,3	58.029	63.286	109,1
02 Mlijeko, mliječne prerađevine i jaja	341	311	91,2	3.721	3.513	94,4	59	12	20,3	367	286	77,9
03 Ribe, vodozemci i njihove prerađevine	-	-	-	-	-	-	-	-	-	-	-	-
04 Žitarice i proizvodi od žitarica	90	113	125,6	649	908	139,9	1.857	2.718	146,4	12.055	14.377	119,3
05 Voće i povrće	988	1.567	158,6	9.524	13.103	137,6	1.229	1.267	103,1	9.764	10.966	112,3
06 Šećer, šećerne prerađevine i med	6	-	-	11	10	90,9	137	327	238,7	3.956	7.396	187,0
07 Kafa, čaj, kakao i začini	-	209	-	643	335	52,1	1.657	4.312	260,2	21.825	23.161	106,1
08 Hrana za životinje	-	-	-	-	-	-	67	39	58,2	968	706	72,9
09 Ostali jestivi proizvodi	77	164	213,0	1.338	1.116	83,4	2.434	1.912	78,6	19.087	24.975	130,8
1 PIČA I DUHAN	3.276	2.059	62,9	23.487	32.679	139,1	9.388	9.984	106,3	89.927	99.891	111,1
11 Pića	3.276	2.059	62,9	23.487	32.679	139,1	9.388	9.984	106,3	89.927	99.891	111,1
12 Duhan i proizvodi od duhana	-	-	-	-	-	-	-	-	-	-	-	-
2 SIROVE MATERIJNE NEJESTIVE, OSIM GORIVA	8.191	7.610	92,9	70.367	73.275	104,1	3.857	3.835	99,4	30.165	34.145	113,2
21 Sirove kože i sirovo krzno	-	-	-	416	108	26,0	125	475	380,0	1.898	1.689	89,0
22 Uljano sjemenje i plodovi	-	-	-	-	75	-	-	113	-	404	799	197,8
23 Sirovi i sintetički kaučuk	-	-	-	10	7	70,0	119	56	47,1	616	692	112,3
24 Drvo i pluta	4.019	3.139	78,1	40.658	35.844	88,2	758	912	120,3	7.770	8.834	113,7
25 Celuloza i papirni otpaci	290	330	113,8	1.570	2.799	178,3	-	-	-	15	2	13,3
26 Sirova tekstilna vlakna i njihovi otpaci	-	-	-	-	1	-	10	26	260,0	105	107	101,9
27 Prirodna đubriva i minerali osim goriva	262	408	155,7	2.075	2.800	134,9	144	124	86,1	3.069	1.825	59,5
28 Metalne rude i otpaci od metala	3.620	3.732	103,1	25.373	31.635	124,7	2.623	2.092	79,8	15.795	19.616	124,2
29 Sirovine biljne i životinjske, ostale	-	1	-	265	6	2,3	78	37	47,4	493	581	117,8

VANJSKA TRGOVINA

Izvoz po sektorima i odsjecima
SMTK - Rev. 4 (nastavak)
u 000 KMUvoz po sektorima i odsjecima
SMTK - Rev. 4 (nastavak)
u 000 KM

	IX 2024	X 2024	X 2024 IX 2024	I - X 2023	I - X 2024	I-X 2024 I-X 2023	IX 2024	X 2024	X 2024 IX 2024	I - X 2023	I - X 2024	I-X 2024 I-X 2023
3 MINERALNA GORIVA, MAZIVA I SRODNI PROIZVODI	10	-	-	25	161	644,0	3.388	3.619	106,8	37.904	37.411	98,7
32 Ugali, koks i briketi	10	-	-	-	158	-	-	-	-	28	10	35,7
33 Nafta i derivati od nafte	-	-	-	25	3	12,0	3.365	3.575	106,2	37.700	37.179	98,6
34 Prirodni i industrijski gas	-	-	-	-	-	-	23	44	191,3	176	222	126,1
35 Električna energija	-	-	-	-	-	-	-	-	-	-	-	-
4 ULJA, MASTI I VOSKOVI ŽIVOTINJSKOG ILI BILJNOG PORIJEKLA	-	23	-	225	23	10,2	700	711	101,6	4.085	3.970	97,2
41 Životinjska ulja i masti	-	23	-	74	23	31,1	127	230	181,1	993	1.026	103,3
42 Biljna ulja i masti,sirova i rafinirana	-	-	-	151	-	-	566	441	77,9	2.809	2.830	100,7
43 Prerađena biljna i životinjska ulja i masnoće	-	-	-	-	-	-	7	40	571,4	283	114	40,3
5 HEMIJSKI/KEMIJSKI PROIZVODI	766	828	108,1	9.543	8.813	92,4	11.891	10.932	91,9	93.525	102.030	109,1
51 Organske hemikalije/kemikalije	-	-	-	-	-	-	161	31	19,3	1.783	1.755	98,4
52 Anorganske hemikalije/kemikalije	-	-	-	2	-	-	50	13	26,0	301	230	76,4
53 Boje i štavila	47	27	57,4	344	417	121,2	1.140	938	82,3	8.390	9.762	116,4
54 Medicinski i farmaceutski proizvodi	-	32	-	544	220	40,4	96	67	69,8	636	748	117,6
55 Toaletni proizvodi i proizvodi za čišćenje	426	350	82,2	4.783	4.054	84,8	3.364	3.595	106,9	28.872	33.358	115,5
56 Vještačka đubriva	-	-	-	2	-	-	1	75	-	887	439	49,5
57 Plastične mase u primarnim oblicima	-	4	-	193	207	107,3	3.783	3.003	79,4	21.430	25.441	118,7
58 Plastične mase,ne-primarni oblici	246	387	157,3	3.161	3.486	110,3	2.067	2.479	119,9	22.845	23.036	100,8
59 Ostale hemikalije/kemikalije	47	28	59,6	514	429	83,5	1.229	731	59,5	8.381	7.261	86,6
6 INDUSTRIJSKI PROIZVODI, RAZVRSTANI UGLAVNOM PO VRSTI SIROVINA	15.898	16.707	105,1	166.499	160.150	96,2	27.035	30.445	112,6	303.700	297.717	98,0
61 Koža, krzno i proizvodi od kože i krzna	334	277	82,9	3.399	3.225	94,9	1.321	1.736	131,4	20.219	16.113	79,7
62 Guma i gumeni proizvodi	175	128	73,1	886	1.355	152,9	841	567	67,4	5.797	6.651	114,7
63 Proizvodi od drveta, osim namještaja	3.899	4.424	113,5	39.454	38.205	96,8	1.711	940	54,9	15.543	14.097	90,7
64 Papir, ljepenka i ostali slični proizvodi	133	24	18,0	800	772	96,5	844	1.552	183,9	13.775	14.655	106,4
65 Predivo, tkanine i tekstilni proizvodi	927	1.349	145,5	10.231	9.410	92,0	4.403	4.420	100,4	57.542	43.523	75,6
66 Proizvodi od nemetalnih minerala	1.549	1.636	105,6	17.357	16.915	97,5	4.374	3.747	85,7	35.738	36.888	103,2
67 Željezo i čelik	20	124	620,0	377	899	238,5	6.346	8.699	137,1	84.470	87.920	104,1
68 Obojeni metali	84	22	26,2	1.910	547	28,6	3.101	3.702	119,4	22.229	32.199	144,9
69 Metalni proizvodi	8.777	8.723	99,4	92.085	88.822	96,5	4.094	5.082	124,1	48.387	45.671	94,4
7 MAŠINE/STROJEVI I TRANSPORTNA SREDSTVA	20.335	24.444	120,2	184.733	208.880	113,1	21.001	27.880	132,8	238.785	249.310	104,4
71 Pogonske mašine i oprema	132	3	2,3	1.024	299	29,2	163	214	131,3	2.767	1.934	69,9
72 Mašine specijalizirane za određene industrije	7.952	8.468	106,5	81.335	82.064	100,9	2.091	3.443	164,7	33.606	35.643	106,1
73 Mašine za obradu metala	1.042	264	25,3	4.696	4.521	96,3	766	517	67,5	12.637	9.481	75,0
74 Ostale industrijske mašine i dijelovi	2.121	1.945	91,7	17.020	20.698	121,6	5.551	4.997	90,0	53.031	51.381	96,9
75 Kancelarijske mašine i mašine za automatsku obradu podataka	56	33	58,9	618	589	95,3	966	1.709	176,9	18.584	17.578	94,6
76 Telekomunikacijski aparati i aparati za snimanje zvuka	54	139	257,4	885	3.253	367,6	2.792	3.192	114,3	26.495	29.923	112,9
77 Električne mašine, aparati i uređaji	419	417	99,5	2.634	5.412	205,5	4.560	10.236	224,5	48.023	55.725	116,0
78 Drumaska vozila	8.402	12.985	154,5	75.272	89.857	119,4	4.112	3.503	85,2	43.388	47.217	108,8
79 Ostala transportna vozila	157	190	121,0	1.249	2.187	175,1	-	69	-	254	428	168,5
8 RAZNI INDUSTRIJSKI PROIZVODI	21.975	34.341	156,3	287.611	238.121	82,8	13.883	17.440	125,6	139.335	138.751	99,6
81 Montažne zgrade, sanitarni, rasvjetni i grijajući uređaji	4.027	2.281	56,6	31.359	17.742	56,6	945	955	101,1	8.822	9.115	103,3
82 Namještaj i njegovi dijelovi	5.115	4.366	85,4	57.608	51.809	89,9	1.819	1.759	96,7	18.135	18.955	104,5
83 Torbe, tašne, neseseri i slični proizvodi	172	167	97,1	1.828	1.378	75,4	322	371	115,2	2.425	2.534	104,5
84 Odjeća	2.349	2.873	122,3	41.855	29.233	69,8	3.376	4.357	129,1	27.917	30.303	108,5
85 Obuća	4.689	5.793	123,5	117.028	68.488	58,5	1.938	2.952	152,3	34.163	21.100	61,8
87 Naučni i kontrolni instrumenti	23	33	143,5	277	243	87,7	919	499	54,3	4.565	4.702	103,0
88 Fotografski i optički proizvodi, satovi	-	-	-	26	16	61,5	54	237	438,9	1.346	2.183	162,2
89 Ostali industrijski proizvodi	5.600	18.828	336,3	37.630	69.212	183,9	4.510	6.310	140,0	41.962	49.859	118,8
9 Proizvodi, nerazvrstani po kategorijama	-	-	-	1	-	-	-	-	-	-	-	-

Izvor: Baza podataka Uprave za indirektno/heizravno oporezivanje BiH
Prethodni podaci

Izvoz prema međunarodnoj klasifikaciji
Ekonomске namjene proizvoda (BEC) Rev. 4

u 000 KM

Uvoz prema međunarodnoj klasifikaciji
Ekonomске namjene proizvoda (BEC) Rev. 4

u 000 KM

	IX 2024	X 2024	<u>X 2024</u> IX 2024	I - X 2023	I - X 2024	<u>I-X 2024</u> I-X 2023	IX 2024	X 2024	<u>X 2024</u> IX 2024	I - X 2023	I - X 2024	<u>I-X 2024</u> I-X 2023
UKUPNO	72.207	88.723	122,9	760.218	743.761	97,8	106.078	122.074	115,1	1.069.912	1.113.027	104,0
1. Hrana i pića	5.031	4.771	94,8	41.364	54.413	131,5	24.824	27.765	111,8	224.598	252.682	112,5
2. Industrijski materijali	25.313	26.324	104,0	237.466	238.920	100,6	39.332	40.737	103,6	398.764	402.227	100,9
3. Goriva i maziva	206	111	53,9	7.619	4.091	53,7	3.450	3.636	105,4	38.479	37.863	98,4
4. Kapitalni proizvodi (osim transportnih sredstava), dijelovi i pribor	15.446	13.080	84,7	136.048	129.764	95,4	14.764	21.875	148,2	177.154	180.536	101,9
5. Transportna sredstva, njihovi dijelovi i pribor	8.623	13.245	153,6	76.629	92.532	120,8	4.862	4.455	91,6	50.065	54.297	108,5
6. Proizvodi za široku potrošnju	15.637	16.663	106,6	246.182	178.502	72,5	18.846	22.198	117,8	180.833	182.226	100,8
7. Proizvodi, drugdje nespomenuti	1.951	14.529	744,7	14.910	45.539	305,4	-	1.408	-	19	3.196	-

Izvor: Baza podataka Uprave za indirektno/heizravno oporezivanje BiH

Prethodni podaci

Izvoz po zemljama prema geografskim
zonama
u 000 KMUvoz po zemljama prema geografskim
zonama
u 000 KM

	IX 2024	X 2024	<u>X 2024</u> IX 2024	I - X 2023	I - X 2024	<u>I-X 2024</u> I-X 2023	IX 2024	X 2024	<u>X 2024</u> IX 2024	I - X 2023	I - X 2024	<u>I-X 2024</u> I-X 2023
UKUPNO	72.207	88.723	122,9	760.218	743.761	97,8	106.078	122.074	115,1	1.069.912	1.113.027	104,0
ZEMLJE EU	62.217	71.192	114,4	681.731	638.302	93,6	64.786	71.449	110,3	694.447	691.185	99,5
Austrija	7.500	9.770	130,3	91.667	75.050	81,9	4.817	4.387	91,1	42.017	46.558	110,8
Belgija	140	43	30,7	1.685	939	55,7	748	509	68,0	4.460	5.975	134,0
Bugarska	71	56	78,9	485	1.607	331,3	1.530	605	39,5	6.359	22.586	355,2
Češka	2.251	6.640	295,0	14.679	23.550	160,4	971	1.606	165,4	13.539	14.369	106,1
Kipar	-	-	-	-	-	-	-	-	-	-	-	-
Danska	555	599	107,9	5.607	4.403	78,5	33	135	409,1	942	571	60,6
Estonija	-	-	-	-	-	-	-	-	-	6	7	116,7
Finska	-	-	-	5	-	-	147	15	10,2	783	347	44,3
Francuska	913	1.524	166,9	20.581	16.157	78,5	1.442	2.214	153,5	15.098	16.222	107,4
Grčka	18	239	-	228	381	167,1	276	267	96,7	4.554	4.477	98,3
Hrvatska	6.873	7.178	104,4	73.022	81.275	111,3	9.416	11.189	118,8	94.183	103.022	109,4
Irska	-	-	-	1	409	-	77	68	88,3	973	635	65,3
Italija	5.654	6.096	107,8	97.767	62.001	63,4	15.042	18.309	121,7	181.834	141.004	77,5
Latvija (Letonija)	308	303	98,4	447	1.844	412,5	-	-	-	270	316	117,0
Litvanija	6	-	-	3	263	-	59	5	8,5	1.046	600	57,4
Luksemburg	8	-	-	8.094	133	1,6	55	57	103,6	1.984	930	46,9
Mađarska	466	652	139,9	8.074	6.475	80,2	1.976	2.217	112,2	17.436	15.248	87,5
Malta	34	-	-	-	34	-	-	1	-	1	12	-
Nizozemska	231	345	149,4	1.996	2.578	129,2	2.609	2.374	91,0	23.249	32.479	139,7
Njemačka	22.751	23.407	102,9	218.039	203.709	93,4	13.157	14.123	107,3	144.479	149.007	103,1
Poljska	1.565	1.187	75,8	13.786	16.621	120,6	4.702	4.657	99,0	47.855	46.608	97,4
Portugal	349	206	59,0	2.040	1.612	79,0	25	39	156,0	2.521	558	22,1

VANJSKA TRGOVINA

Izvoz po zemljama prema geografskim
zonama (nastavak)
u 000 KMUvoz po zemljama prema geografskim
zonama (nastavak)
u 000 KM

	IX 2024	X 2024	X 2024 IX 2024	I - X 2023	I - X 2024	I-X 2024 I-X 2023	IX 2024	X 2024	X 2024 IX 2024	I - X 2023	I - X 2024	I-X 2024 I-X 2023
Rumunija	339	625	184,4	2.944	11.323	384,6	524	880	167,9	9.472	7.297	77,0
Slovačka	840	1.687	200,8	14.325	13.820	96,5	508	460	90,6	8.550	5.999	70,2
Slovenija	9.783	9.743	99,6	89.369	100.488	112,4	5.180	5.546	107,1	59.070	62.511	105,8
Španija	862	509	59,0	7.026	6.548	93,2	853	1.004	117,7	6.498	8.736	134,4
Švedska	700	383	54,7	9.861	7.082	71,8	639	782	122,4	7.268	5.111	70,3
Ujedineno Kraljevstvo	-	-	-	-	-	-	-	-	-	-	-	-
ZEMLJE EFTE	927	2.038	219,8	19.867	17.983	90,5	3.021	2.158	71,4	11.803	25.929	219,7
Island	-	-	-	-	-	-	-	-	-	1	56	-
Lihtenštajn	2	35	-	2.008	431	21,5	1.814	945	52,1	178	13.447	-
Norveška	451	1.363	302,2	12.092	9.522	78,7	993	924	93,1	9.799	9.475	96,7
Švicarska	474	640	135,0	5.767	8.030	139,2	214	289	135,0	1.825	2.951	161,7
OSTALE EVROPSKE ZEMLJE	8.373	7.803	93,2	49.595	70.330	141,8	15.110	16.904	111,9	137.214	157.564	114,8
Albanija	717	738	102,9	6.770	7.150	105,6	30	37	123,3	858	798	93,0
Crna Gora	469	185	39,4	1.963	2.221	113,1	5	69	-	217	544	250,7
Kosovo	790	811	102,7	4.051	5.094	125,7	904	599	66,3	8.371	7.082	84,6
Sjeverna Makedonija	-	-	-	31	-	-	1	-	-	394	198	50,3
Ruska Federacija	3.391	2.865	84,5	24.545	31.378	127,8	7.376	6.875	93,2	50.035	68.673	137,2
Srbija	560	581	103,8	3.195	4.308	134,8	6.033	8.883	147,2	70.701	71.465	101,1
Turska	2.446	2.623	107,2	8.377	20.179	240,9	412	131	31,8	3.491	5.920	169,6
Ostale zemlje	-	-	-	663	-	-	349	310	88,8	3.147	2.884	91,6
AFRIKA	201	-	-	904	699	77,3	677	516	76,2	4.508	5.453	121,0
ZEMLJE SJEVERNE AFRIKE	201	-	-	706	683	96,7	191	201	105,2	2.907	3.027	104,1
OSTALE AFRIČKE ZEMLJE	-	-	-	198	16	8,1	486	315	64,8	1.601	2.426	151,5
AMERIKA	262	98	37,4	3.715	5.912	159,1	710	2.093	294,8	15.200	16.481	108,4
ZEMLJE SJEVERNE AMERIKE	262	98	37,4	3.518	5.633	160,1	173	275	159,0	3.943	5.011	127,1
Kanada	-	-	-	-	12	-	2	77	-	262	252	96,2
SAD	262	98	37,4	3.518	5.621	159,8	171	198	115,8	3.681	4.759	129,3
Ostale zemlje	-	-	-	-	-	-	-	-	-	-	-	-
ZEMLJE CENTRALNE AMERIKE I KARIBA	-	-	-	-	-	-	24	56	233,3	2.744	1.903	69,4
ZEMLJE JUŽNE AMERIKE	-	-	-	197	279	141,6	513	1.762	343,5	8.513	9.567	112,4
AZIJA	215	7.592	-	4.238	10.030	236,7	21.727	28.951	133,2	206.380	215.911	104,6
ZEMLJE BLISKOG I SREDNJEG ISTOKA	211	154	73,0	3.749	2.332	62,2	929	1.126	121,2	14.900	10.479	70,3
OSTALE ZEMLJE AZIJE	4	7.438	-	489	7.698	-	20.798	27.825	133,8	191.480	205.432	107,3
Indija	-	-	-	2	83	-	1.124	1.606	142,9	11.269	11.577	102,7
Japan	-	-	-	-	4	-	142	415	292,3	4.253	3.824	89,9
Kina	4	-	-	-	80	-	16.997	23.235	136,7	152.259	164.271	107,9
Malezija	-	-	-	-	-	-	102	101	99,0	365	372	101,9
Ostale zemlje	-	7.438	-	487	7.531	-	2.433	2.468	101,4	23.334	25.388	108,8
ZEMLJE OKEANIJE I POLARNOG REGIONA	5	-	-	69	493	714,5	-	2	-	1	57	-
AUSTRALIJA I NOVI ZELAND	5	-	-	69	493	714,5	-	2	-	-	8	-
Australija	5	-	-	69	181	262,3	-	-	-	-	-	-
Novi Zeland	-	-	-	-	312	-	-	2	-	-	2	-
Ostale zemlje	-	-	-	-	-	-	-	-	-	-	6	-
OSTALE ZEMLJE OKEANIJE I POLARNOG REGIONA	-	-	-	-	-	-	-	-	-	1	49	-
Neraspoređeno	7	-	-	99	12	12,1	47	1	2,1	359	447	124,5

Izvor: Baza podataka Uprave za indirektno/heizravno oporezivanje BiH

Prethodni podaci

TURIZAM

Turistički promet za oktobar / listopad 2024. godine
Kapaciteti, turisti i noćenja

	Dolasci turista				Noćenja turista			
	X 2024	X 2024 X 2023	I - X 2024	I - X 2024 I - X 2023	X 2024	X 2024 X 2023	I - X 2024	I - X 2024 I - X 2023

Dolasci i noćenja turista

UKUPNO	4.929	92,7	60.105	108,8	7.510	87,3	102.450	103,1
Domaći	3.173	103,5	30.410	117,6	4.311	89,1	51.220	109,6
Strani	1.756	78,0	29.695	101,1	3.199	85,0	51.230	97,2
BROJ LEŽAJA	2.485							

Dolasci i noćenja turista prema vrstama objekata

UKUPNO	4.929	92,7	60.105	108,8	7.510	87,3	102.450	103,1
Hoteli i sličan smještaj	4.802	94,1	56.243	110,7	7.353	87,9	97.054	104,1
Odmarališta i slični objekti za kraći odmor	127	59,9	2.238	78,4	157	67,4	2.826	76,7
Kampovi i prostori za kampiranje	-	-	1.624	104,6	-	-	2.570	103,0
Ostali smještaj	-	-	-	-	-	-	-	-
DOMAĆI	3.173	103,5	30.410	117,6	4.311	89,1	51.220	109,6
Hoteli i sličan smještaj	3.104	104,8	29.160	121,5	4.227	89,5	49.418	112,2
Odmarališta i slični objekti za kraći odmor	69	65,1	823	56,9	84	70,6	1.161	56,4
Kampovi i prostori za kampiranje	-	-	427	105,7	-	-	641	105,1
Ostali smještaj	-	-	-	-	-	-	-	-
STRANI	1.756	78,0	29.695	101,1	3.199	85,0	51.230	97,2
Hoteli i sličan smještaj	1.698	79,2	27.083	101,0	3.126	85,7	47.636	96,9
Odmarališta i slični objekti za kraći odmor	58	54,7	1.415	100,5	73	64,0	1.665	102,2
Kampovi i prostori za kampiranje	-	-	1.197	104,2	-	-	1.929	102,3
Ostali smještaj	-	-	-	-	-	-	-	-

Dolasci i noćenja turista prema načinu dolaska

	Individualno				Organizirano			
	dolasci turista		noćenje turista		dolasci turista		noćenje turista	
	X 2024	Struktura %	X 2024	Struktura %	X 2024	Struktura %	X 2024	Struktura %
UKUPNO	4.203	85,3	6.504	86,6	726	14,7	1.006	13,4
Domaći	2.626	62,5	3.727	57,3	547	75,3	584	58,1
Strani	1.577	37,5	2.777	42,7	179	24,7	422	41,9

Svrha dolaska turista

	Poslovno				Ostalo			
	dolasci turista		noćenje turista		dolasci turista		noćenje turista	
	X 2024	Struktura %	X 2024	Struktura %	X 2024	Struktura %	X 2024	Struktura %
UKUPNO	1.113	22,6	1.424	19,0	3.816	77,4	6.086	81,0
Domaći	1.063	95,5	1.328	93,3	2.110	55,3	2.983	49,0
Strani	50	4,5	96	6,7	1.706	44,7	3.103	51,0

TURIZAM

Dolasci i noćenja turista po zemljama prebivališta

	Dolasci turista				Noćenja turista			
	X 2024	$\frac{X\ 2024}{X\ 2023}$	I - X 2024	$\frac{I - X\ 2024}{I - X\ 2023}$	X 2024	$\frac{X\ 2024}{X\ 2023}$	I - X 2024	$\frac{I - X\ 2024}{I - X\ 2023}$
UKUPNO STRANI	1.756	78,0	29.695	101,1	3.199	85,0	51.230	97,2
Albanija	-	-	17	121,4	-	-	30	93,8
Austrija	122	128,4	1.294	110,0	259	148,0	2.462	111,0
Belgija	2	14,3	201	78,8	2	14,3	300	84,8
Bugarska	3	50,0	50	84,8	13	86,7	114	75,5
Crna Gora	30	-	144	42,1	76	-	270	44,0
Češka	16	34,8	544	98,2	31	66,0	741	107,6
Danska	3	37,5	168	98,3	6	37,5	269	90,6
Estonija	2	-	9	100,0	2	-	9	100,0
Finska	-	-	28	84,9	-	-	59	57,8
Francuska	16	84,2	331	83,0	34	113,3	528	94,9
Grčka	-	-	26	51,0	-	-	41	56,2
Nizozemska	57	285,0	763	100,7	178	-	1.528	96,5
Hrvatska	394	62,9	5.265	93,5	673	67,8	9.639	88,3
Irska	2	200,0	41	273,3	2	66,7	51	204,0
Island	-	-	11	137,5	-	-	35	-
Italija	32	91,4	645	84,9	71	69,6	1.033	76,9
Kipar	-	-	1	16,7	-	-	1	10,0
Latvija	-	-	6	16,7	-	-	6	16,7
Litvanija	1	-	17	113,3	5	-	21	116,7
Luksemburg	-	-	15	75,0	-	-	23	41,1
Mađarska	53	-	784	144,1	83	-	982	151,8
Sjeverna Makedonija	9	180,0	92	76,7	19	-	224	109,3
Malta	-	-	12	85,7	-	-	12	85,7
Norveška	6	150,0	75	277,8	8	133,3	159	-
Njemačka	252	73,9	2.509	94,4	611	69,8	5.832	92,3
Poljska	26	260,0	470	86,6	42	280,0	798	127,9
Portugal / Portugaliya	-	-	11	64,7	-	-	11	50,0
Rumunija / Rumunjska	10	76,9	81	124,6	44	293,3	227	153,4
Rusija	1	33,3	55	85,9	1	25,0	86	76,1
Slovačka	4	25,0	60	49,6	4	19,1	83	48,8
Slovenija	168	62,9	2.392	105,0	228	67,3	3.527	111,7
Srbija	92	137,3	1.110	95,5	142	94,7	1.896	84,3
Španija / Španjolska	4	40,0	100	108,7	5	41,7	117	100,0
Švajcarska / Švicarska	44	157,1	373	98,9	128	196,9	766	94,2
Švedska	10	83,3	175	81,0	20	100,0	325	91,8
Turska	136	191,6	465	146,2	182	168,5	740	61,2
Ujedinjeno Kraljevstvo	20	250,0	206	96,7	25	166,7	336	106,7
Ukrajina	2	50,0	54	200,0	2	40,0	61	164,9
Ostale evropske zemlje	9	-	100	142,9	19	-	256	65,8
Egipat	5	-	11	50,0	8	-	28	35,9

TURIZAM
Dolasci i noćenja turista po zemljama prebivališta (nastavak)

	Dolasci turista				Noćenja turista			
	X 2024	$\frac{X\ 2024}{X\ 2023}$	I - X 2024	$\frac{I - X\ 2024}{I - X\ 2023}$	X 2024	$\frac{X\ 2024}{X\ 2023}$	I - X 2024	$\frac{I - X\ 2024}{I - X\ 2023}$
Južnoafrička Republika	5	-	8	200,0	5	-	8	44,4
Ostale afričke zemlje	1	33,3	29	72,5	1	33,3	43	51,8
Kanada	2	50,0	73	140,4	2	25,0	142	140,6
SAD	18	90,0	327	94,2	24	100,0	725	109,0
Ostale sjeverno - američke zemlje	-	-	7	43,8	-	-	21	95,5
Brazil	-	-	3	20,0	-	-	3	16,7
Ostale zemlje Južne i Srednje Amerike	-	-	80	88,9	-	-	181	87,4
Bahrein	10	125,0	59	27,6	10	125,0	74	13,7
Indija	1	100,0	53	165,6	1	50,0	65	141,3
Iran	-	-	8	61,5	-	-	18	46,2
Izrael	2	7,7	116	34,9	2	6,3	162	36,3
Japan	5	250,0	14	233,3	5	250,0	29	223,1
Južna Koreja	-	-	4	200,0	-	-	5	250,0
Katar	5	100,0	87	51,2	5	83,3	132	47,3
Narodna Republika Kina	22	-	199	-	30	-	238	-
Kuvajt	31	110,7	771	89,8	34	94,4	1.238	91,2
Malezija	6	85,7	22	37,3	6	85,7	34	57,6
Oman	-	-	108	8,1	-	-	144	7,5
Saudijska Arabija	51	35,9	8.188	156,5	58	29,3	13.095	152,4
Ujedinjeni Arapski Emirati	29	44,6	449	49,1	32	30,5	629	47,8
Ostale azijske zemlje	18	66,7	213	107,6	18	56,3	331	79,2
Australija	10	-	145	120,8	10	-	240	84,2
Novi Zeland	9	-	17	283,3	33	-	41	-
Ostale zemlje Okeanije	-	-	4	26,7	-	-	6	37,5

HERCEGOVAČKO - NERETVANSKI KANTON

PRIRODNO KRETANJE STANOVNIŠTVA I BRAKOVI

Prirodno kretanje stanovništva i brakovi po mjestu uobičajenog stanovanja

Općina	Ukupno rođeni	Živorodeni			Mrtvo-rođeni	Mjesto porođaja			Umrli			Od toga						Zaključeni brakovi	Razvedeni brakovi
		ukupno	po spolu			u zdravstvenoj ustanovi	na drugom mjestu		ukupno	po spolu		umrla dojenčad			nasilne smrti				
			muški	ženski			sa stručnom pomoći	bez stručne pomoći		muški	ženski	ukupno	muški	ženski	ukupno	muški	ženski		

Za mjesec oktobar/ listopad 2024. godine - prvi rezultati

UKUPNO	143	143	76	67	-	143	-	-	223	103	120	3	1	2	24	12	12	86	-
Čitluk	16	16	12	4	-	16	-	-	15	6	9	-	-	-	-	-	-	5	-
Grad Čapljina	15	15	7	8	-	15	-	-	25	7	18	-	-	-	-	-	-	5	-
Grad Konjic	16	16	8	8	-	16	-	-	27	15	12	-	-	-	5	3	2	12	-
Grad Mostar	64	64	33	31	-	64	-	-	103	56	47	3	1	2	1	1	-	52	-
Grad Stolac	13	13	7	6	-	13	-	-	12	6	6	-	-	-	-	-	-	4	-
Jablanica	7	7	3	4	-	7	-	-	27	11	16	-	-	-	18	8	10	4	-
Neum	-	-	-	-	-	-	-	-	4	1	3	-	-	-	-	-	-	3	-
Prozor	12	12	6	6	-	12	-	-	10	1	9	-	-	-	-	-	-	1	-
Ravno	-	-	-	-	-	-	-	-	-	-	-	-	-	-	-	-	-	-	-

Za period januar / siječanj - oktobar / listopad 2024. godine - prvi rezultati

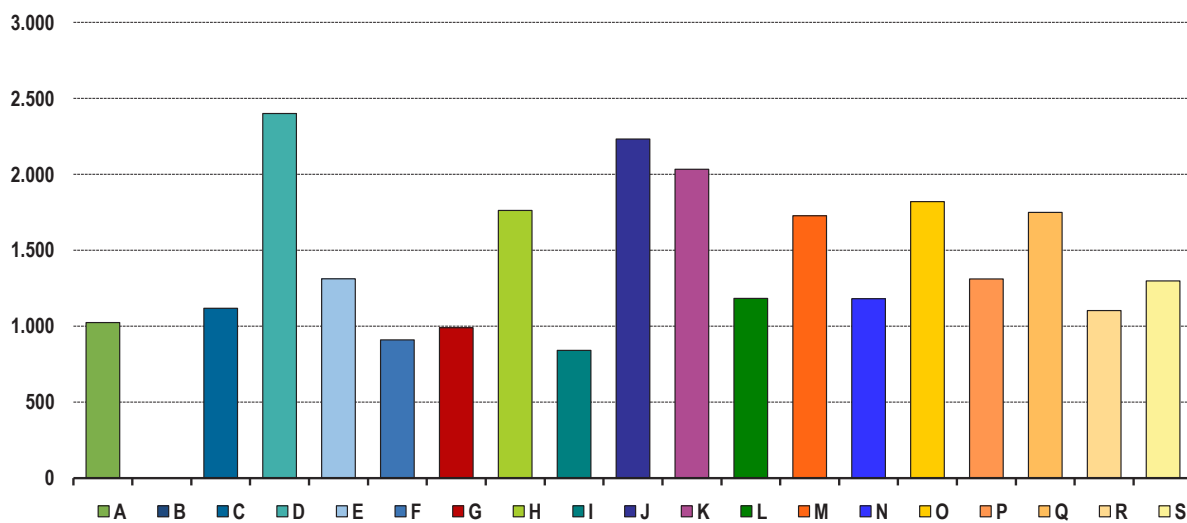
UKUPNO	1.186	1.184	627	557	2	1.186	-	-	1.735	852	883	17	6	11	29	15	14	809	59
Čitluk	124	124	69	55	-	124	-	-	117	54	63	1	1	-	-	-	-	70	3
Grad Čapljina	127	127	71	56	-	127	-	-	203	90	113	-	-	-	-	-	-	69	5
Grad Konjic	103	103	47	56	-	103	-	-	171	91	80	-	-	-	5	3	2	120	2
Grad Mostar	678	677	363	314	1	678	-	-	939	478	461	16	5	11	3	2	1	442	43
Grad Stolac	55	55	25	30	-	55	-	-	98	49	49	-	-	-	-	-	-	25	3
Jablanica	40	39	24	15	1	40	-	-	99	43	56	-	-	-	20	9	11	35	-
Neum	12	12	4	8	-	12	-	-	24	12	12	-	-	-	1	1	-	16	3
Prozor	45	45	22	23	-	45	-	-	84	35	49	-	-	-	-	-	-	32	-
Ravno	2	2	2	-	-	2	-	-	-	-	-	-	-	-	-	-	-	-	-

PLAĆE

Prosječna mjesečna isplaćena neto i bruto plaća zaposlenih po područjima KD BiH 2010

	Prosječna neto plaća u KM					Prosječna bruto plaća u KM				
	Ø 2023	IX 2024	X 2024	Index X 2024 Ø 2023	Index X 2024 IX 2024	Ø 2023	IX 2024	X 2024	Index X 2024 Ø 2023	Index X 2024 IX 2024
UKUPNO	1.327	1.408	1.457	109,8	103,5	2.072	2.211	2.284	110,2	103,3
A Poljoprivreda, šumarstvo i ribolov	927	1.048	1.024	110,5	97,7	1.439	1.616	1.588	110,4	98,3
B Vađenje ruda i kamena	549	-	-	-	-	838	-	-	-	-
C Prerađivačka industrija	1.056	1.101	1.118	105,9	101,5	1.623	1.694	1.723	106,2	101,7
D Proizvodnja i snabdijevanje električnom energijom, plinom, parom i klimatizacija	2.113	2.200	2.400	113,6	109,1	3.434	3.587	3.910	113,9	109,0
E Snabdijevanje vodom; uklanjanje otpadnih voda, upravljanje otpadom te djelatnosti sanacije okoliša	1.125	1.246	1.312	116,6	105,3	1.738	1.938	2.038	117,3	105,2
F Građevinarstvo	839	892	910	108,5	102,0	1.283	1.373	1.401	109,2	102,0
G Trgovina na veliko i na malo; popravak motornih vozila i motocikala	903	983	990	109,6	100,7	1.396	1.526	1.538	110,2	100,8
H Prijevoz i skladištenje	1.690	1.741	1.762	104,3	101,2	2.637	2.731	2.767	104,9	101,3
I Djelatnosti pružanja smještaja te pripreme i usluživanja hrane (hotelijerstvo i ugostiteljstvo)	766	827	841	109,8	101,7	1.175	1.260	1.286	109,4	102,1
J Informacije i komunikacije	2.022	2.012	2.232	110,4	110,9	3.183	3.406	3.574	112,3	104,9
K Finansijske djelatnosti i djelatnosti osiguranja	1.887	1.997	2.033	107,7	101,8	2.943	3.138	3.195	108,6	101,8
L Poslovanje nekretninama	1.066	1.201	1.183	111,0	98,5	1.657	1.871	1.842	111,2	98,5
M Stručne, naučne i tehničke djelatnosti	1.381	1.672	1.727	125,1	103,3	2.153	2.570	2.655	123,3	103,3
N Administrativne i pomoćne uslužne djelatnosti	1.122	1.191	1.181	105,3	99,2	1.739	1.835	1.839	105,8	100,2
O Javna uprava i odbrana; obavezno socijalno osiguranje	1.652	1.802	1.820	110,2	101,0	2.582	2.829	2.857	110,7	101,0
P Obrazovanje	1.220	1.273	1.311	107,5	103,0	1.897	1.986	2.047	107,9	103,1
Q Djelatnosti zdravstvene i socijalne zaštite	1.520	1.636	1.749	115,1	106,9	2.380	2.562	2.746	115,4	107,2
R Umjetnost, zabava i rekreacija	1.061	1.109	1.103	104,0	99,5	1.662	1.745	1.731	104,2	99,2
S Ostale uslužne djelatnosti	1.278	1.293	1.298	101,6	100,4	1.982	2.010	2.019	101,9	100,4

Prosječna neto plaća u KM, oktobar / listopad 2024.



INVESTICIJE

Ostvarene investicije u nova stalna sredstva po namjeni ulaganja i tehničkoj strukturi, kantoni
Princip čistih djelatnosti

hilj. KM

Kanton	Ukupno	Građevinski objekti i prostori	Strojevi, oprema i transportna sredstva	Ostalo			
				Ukupno	biološka sredstva	proizvodi intelektualnog vlasništva	troškovi prijenosa vlasništva
Hercegovačko-neretvanski kanton							
2015	300.115	136.292	142.192	21.631	1.272	20.141	217
2016	258.165	102.750	137.744	17.671	1.834	15.746	91
2017	267.059	107.092	143.641	16.326	781	15.182	363
2018	294.912	129.839	144.101	20.972	1.616	19.328	29
2019	344.570	143.162	165.172	36.236	1.790	34.137	309
2020	368.041	205.580	139.160	23.301	1.459	21.750	92
2021	448.012	241.224	177.797	28.991	897	21.673	6.421
2022	542.753	288.973	215.683	38.097	1.038	35.349	1.710
2023	563.540	238.867	272.267	52.406	1.489	50.618	300

¹⁾ Ostvarene investicije u nova stalna sredstva koje nije moguće rasporediti po kantonima (putevi, pruge i sl.) se prikazuju kao neraspoređene investicije. U okviru neraspoređenih investicija prikazana su i kapitalizirana ulaganja u istraživanje i razvoj koja se, kao nova kategorija u okviru stalnih sredstava prema ESA 2010 metodologiji, obračunavaju samo za nivo Federacije BiH.

INVESTICIJE

Ostvarene investicije u nova stalna sredstva po namjeni ulaganja i tehničkoj strukturi, 2023. godina
Princip čistih djelatnosti

hilj. KM

Namjena ulaganja	Ukupno	Građevinski objekti i prostori	Strojevi, oprema i transportna sredstva	Ostalo			
				Ukupno	biološka sredstva	proizvodi intelektualnog vlasništva	troškovi prijenosa vlasništva
UKUPNO	563.540	238.867	272.267	52.406	1.489	50.618	300
A Poljoprivreda, šumarstvo i ribolov	2.621	320	2.034	267	232	35	-
B Vađenje ruda i kamena	335	103	179	52	-	52	-
C Prerađivačka industrija	62.489	17.423	43.861	1.205	661	531	14
D Proizvodnja i snabdijevanje/opskrba električnom energijom, plinom, parom i klimatizacija	77.122	8.959	64.958	3.205	-	3.168	36
E Snabdijevanje/opskrba vodom; uklanjanje otpadnih voda, upravljanje otpadom te djelatnosti sanacije okoliša	14.305	10.892	3.409	4	-	4	-
F Građevinarstvo	118.047	88.767	8.134	21.146	28	20.878	241
G Trgovina na veliko i na malo; popravak motornih vozila i motocikala	80.054	21.744	56.884	1.426	543	875	9
H Prijevoz i skladištenje	15.516	7.714	6.588	1.214	-	1.214	-
I Djelatnosti pružanja smještaja te pripreme i usluživanja hrane (hotelijerstvo i ugostiteljstvo)	8.310	4.067	4.191	52	8	44	-
J Informacije i komunikacije	53.274	6.467	30.080	16.727	-	16.727	-
K Finansijske/Financijske djelatnosti i djelatnosti osiguranja	8.039	1.416	3.085	3.537	-	3.537	-
L Poslovanje nekretninama	11.710	9.851	1.621	238	-	238	-
M Stručne, naučne/znanstvene i tehničke djelatnosti	2.926	242	2.521	162	-	162	-
N Administrativne i pomoćne uslužne djelatnosti	12.967	2.612	10.263	93	-	93	-
O Javna uprava i odbrana/obrana; obavezno/obvezno socijalno osiguranje	28.866	18.067	8.032	2.767	16	2.750	-
P Obrazovanje	13.350	10.607	2.596	146	-	146	-
Q Djelatnosti zdravstvene i socijalne zaštite/skrbi	26.606	12.190	14.396	20	-	20	-
R Umjetnost, zabava i rekreacija	24.344	16.190	8.053	101	-	101	-
S Ostale uslužne djelatnosti	2.660	1.234	1.383	43	-	43	-

Kao rezultat promjene u izvorima podataka za individualni sektor poljoprivrede za 2021. godinu, vrijednost investicija u stalna sredstva za kompletnu seriju (2010-2021.godina) obuhvata podatke za pravne osobe bez poljoprivrednih gazdinstava.

POLJOPRIVREDA, ŠUMARSTVO I RIBOLOV

Proizvodnja , prodaja i zalihe šumskih sortimenata

Oktobar / Listopad 2024. godine

000 m³

	Proizvodnja				Prodaja		Zalihe (stanje krajem mjeseca) 2024
	X		I - X		I - X		
	2023	2024	2023	2024	2023	2024	
UKUPNO	6	8	60	54	59	51	16
Trupci četinarara/četinjača	0	1	5	4	5	4	0
Jamsko drvo četinarara/četinjača	0	0	0	0	0	0	-
Ostalo dugo drvo četinarara/četinjača	0	-	0	-	0	-	-
Prostorno drvo četinarara/četinjača	0	0	2	2	2	2	0
Trupci liščara/listača	1	2	16	17	16	18	0
Jamsko drvo liščara/listača	-	-	-	-	-	-	-
Ostalo dugo drvo liščara/listača	-	-	-	-	-	-	-
Prostorno drvo liščara/listača	-	-	-	-	-	-	-
Ogrjevno drvo četinarara/četinjača	-	-	-	-	-	-	-
Ogrjevno drvo liščara/listača	5	4	37	30	35	27	16
Ostalo grubo obrađeno drvo ¹⁾	-	-	-	-	-	-	-

¹⁾Uključuje sitno tehničko drvo, cijepane drvene motke i kolje

PRIJEVOZ I SKLADIŠTENJE

Cestovni i gradsko - prigradski prijevoz, III tromjesečje 2024. godine

	III tromjesečje 2024	I - IX 2024	Index VII - IX 2024 IV - VI 2024	Index VII - IX 2024 VII - IX 2023	Index I - IX 2024 I - IX 2023
Cestovni prijevoz robe					
Pređeni kilometri vozila, 000	5.252	15.692	97,0	124,0	113,7
Prevezena roba, 000 t	75	227	93,8	97,4	95,8
Tonski kilometri, 000	39.374	119.981	95,2	117,1	111,7
Cestovni prijevoz putnika					
Pređeni kilometri vozila, 000	1.332	3.655	102,0	114,2	105,5
Prevezeni putnici, 000	137	361	103,6	100,2	93,0
Putnički kilometri, 000	33.116	80.874	104,6	126,5	116,5
Gradsko prigradski prijevoz					
Pređeni kilometri vozila ukupno, 000	449	1.579	83,5	97,4	99,6
Autobusi	449	1.579	83,5	97,4	99,6
Prevezeni putnici, 000	207	771	71,1	98,6	101,7
Autobusi	207	771	71,1	98,6	101,7

INDUSTRIJA
Indeksi industrijske proizvodnje - ukupno
Prema GIG, područjima i oblastima KD BiH 2010.

Oktobar / Listopad 2024. godine

	<u>X 2024</u> Ø 2023	<u>X 2024</u> IX 2024	<u>X 2024</u> X 2023	<u>I - X 2024</u> I - X 2023
INDUSTRIJA UKUPNO	73,2	99,3	95,4	78,5
PREMA GLAVNIM INDUSTRIJSKIM GRUPACIJAMA				
AI Intermedijarni proizvodi	61,9	93,9	74,6	65,9
AE Energija	90,9	111,6	134,6	94,2
BB Kapitalni proizvodi	64,8	79,9	62,5	83,1
CD Trajni proizvodi za široku potrošnju	120,1	118,5	110,9	102,7
CN Netrajni proizvodi za široku potrošnju	105,4	103,7	99,7	94,9
PREMA PODRUČJIMA I OBLASTIMA KD-a				
B VAĐENJE RUDA I KAMENA	254,7	-*	-*	122,7
08 Vađenje ostalih ruda i kamena	254,7	-*	-*	122,7
C PRERAĐIVAČKA INDUSTRIJA	66,3	93,7	73,3	70,3
10 Proizvodnja prehrambenih proizvoda	104,0	95,3	88,7	93,4
11 Proizvodnja pića	117,3	132,4	159,3	101,6
14 Proizvodnja odjeće	82,4	115,8	63,6	84,9
16 Prerada drva i proizvoda od drva i pluta, osim namještaja; proizvodnja predmeta od slame i pletarskih materijala	96,7	76,9	81,5	111,9
17 Proizvodnja papira i proizvoda od papira	103,5	104,8	114,7	99,8
18 Štampanje i umnožavanje snimljenih zapisa	81,4	68,9	82,5	74,3
20 Proizvodnja hemikalija i hemijskih proizvoda	111,4	101,3	103,4	106,9
22 Proizvodnja proizvoda od gume i plastičnih masa	122,7	131,9	131,7	85,9
23 Proizvodnja ostalih nemetalnih mineralnih proizvoda	77,7	99,1	79,3	63,3
24 Proizvodnja baznih metala	24,1	70,2	95,1	39,2
25 Proizvodnja gotovih metalnih proizvoda, osim mašina i opreme	110,3	102,7	98,7	102,1
26 Proizvodnja računara te elektroničkih i optičkih proizvoda	13,0	118,2	-	-
28 Proizvodnja mašina i uređaja, d.n.	67,9	69,5	64,3	99,1
31 Proizvodnja namještaja	127,5	117,5	112,7	105,1
32 Ostala prerađivačka industrija	36,9	176,2	56,1	78,1
D PROIZVODNJA I SNABDIJEVANJE/OPSKRBA ELEKTRIČNOM ENERGIJOM I PLINOM (OSIM 35.3)¹	90,9	111,6	134,6	94,2
35 Proizvodnja i snabdijevanje/opskrba električnom energijom i plinom (osim 35.3) ¹	90,9	111,6	134,6	94,2

1) Grana djelatnosti 35.3, Proizvodnja i snabdijevanje/

opskrba parom i klimatizacija

-* Indeks veći od 300,0

Izvoz po područjima klasifikacije
djelatnosti KD BiH 2010
u 000 KMUvoz po područjima klasifikacije
djelatnosti KD BiH 2010
u 000 KM

	IX 2024	X 2024	X 2024 IX 2024	I - X 2023	I - X 2024	I-X 2024 I-X 2023	IX 2024	X 2024	X 2024 IX 2024	I - X 2023	I - X 2024	I-X 2024 I-X 2023
UKUPNO	57.403	65.182	113,6	810.217	774.321	95,6	162.583	165.686	101,9	1.686.783	1.623.484	96,2
A Poljoprivreda, šumarstvo i ribarstvo	755	314	41,6	12.956	16.136	124,5	4.511	5.056	112,1	31.645	40.010	126,4
B Vađenje rude i kamena	80	16	20,2	300	289	96,2	332	419	126,0	3.903	4.177	107,0
C Prerađivačka industrija	49.567	60.452	122,0	675.182	706.897	104,7	156.869	156.174	99,6	1.595.589	1.557.091	97,6
D Proizvodnja i snabdijevanje električnom energijom, gasom/plinom, parom i klimatizacija	4.406	1.699	38,6	105.757	36.138	34,2	276	3.308	-	47.381	12.318	26,0
Ostalo	2.594	2.701	104,1	16.021	14.861	92,8	594	728	122,5	8.264	9.888	119,7
Nerazvrstano po kategorijama	-	-	-	-	-	-	-	-	-	-	-	-

Izvor: Baza podataka Uprave za indirektno/neizravno oporezivanje BiH

Prethodni podaci

Izvoz po sektorima i odsjecima
SMTK - Rev. 4
u 000 KMUvoz po sektorima i odsjecima
SMTK - Rev. 4
u 000 KM

	IX 2024	X 2024	X 2024 IX 2024	I - X 2023	I - X 2024	I-X 2024 I-X 2023	IX 2024	X 2024	X 2024 IX 2024	I - X 2023	I - X 2024	I-X 2024 I-X 2023
UKUPNO	57.403	65.182	113,6	810.217	774.321	95,6	162.583	165.686	101,9	1.686.783	1.623.484	96,2
0 HRANA I ŽIVE ŽIVOTINJE	1.376	531	38,6	17.295	16.424	95,0	37.889	38.605	101,9	321.263	361.241	112,4
00 Žive životinje	1	1	100,0	3	6	200,0	258	113	43,8	2.892	3.207	110,9
01 Meso i mesne prerađevine	-	-	-	97	13	13,4	957	1.180	123,3	7.081	8.298	117,2
02 Mlijeko, mliječne prerađevine i jaja	61	7	11,5	445	553	124,3	4.771	3.772	79,1	58.837	63.741	108,3
03 Ribe, vodozemci i njihove prerađevine	132	47	35,6	4.833	759	15,7	3.353	4.379	130,6	21.916	25.756	117,5
04 Žitarice i proizvodi od žitarica	76	139	182,9	2.225	2.329	104,7	3.981	5.082	127,7	37.368	39.881	106,7
05 Voće i povrće	767	187	24,4	8.161	9.708	119,0	4.783	4.646	97,1	39.334	42.591	108,3
06 Šećer, šećerne prerađevine i med	11	1	9,1	65	213	327,7	900	684	76,0	6.627	7.006	105,7
07 Kafa, čaj, kakao i začini	325	139	42,8	1.070	2.473	231,1	6.429	6.871	106,9	45.677	55.938	122,5
08 Hrana za životinje	-	-	-	-	-	-	1.414	1.261	89,2	13.123	13.992	106,6
09 Ostali jestivi proizvodi	3	10	333,3	396	370	93,4	11.043	10.617	96,1	88.408	100.831	114,1
1 PIĆA I DUHAN	2.536	1.733	68,3	18.942	23.090	121,9	4.852	5.896	121,5	40.571	51.469	126,9
11 Pića	2.536	1.733	68,3	18.942	23.090	121,9	3.724	4.078	109,5	32.423	39.362	121,4
12 Duhan i proizvodi od duhana	-	-	-	-	-	-	1.128	1.818	161,2	8.148	12.107	148,6
2 SIROVE MATERIJNE NEJESTIVE, OSIM GORIVA	2.974	3.060	102,9	28.449	24.544	86,3	1.301	2.632	202,3	10.872	17.510	161,1
21 Sirove kože i sirovo krzno	-	-	-	-	-	-	-	-	-	-	-	-
22 Uljano sjemenje i plodovi	-	-	-	-	-	-	5	16	320,0	50	23	46,0
23 Sirovi i sintetički kaučuk	-	-	-	8	-	-	10	1	10,0	61	102	167,2
24 Drvo i pluta	365	293	80,3	7.158	2.726	38,1	107	141	131,8	996	1.273	127,8
25 Celuloza i papirni otpaci	-	-	-	-	-	-	-	-	-	-	-	-
26 Sirova tekstilna vlakna i njihovi otpaci	-	-	-	12	5	41,7	277	125	45,1	943	938	99,5
27 Prirodna đubriva i minerali osim goriva	20	16	80,0	387	593	153,2	178	293	164,6	3.051	2.723	89,2
28 Metalne rude i otpaci od metala	2.428	2.701	111,2	15.937	14.597	91,6	314	522	166,2	2.911	7.794	267,7
29 Sirovine biljne i životinjske, ostale	161	50	31,1	4.947	6.623	133,9	410	1.534	374,1	2.860	4.657	162,8

VANJSKA TRGOVINA

Izvoz po sektorima i odsjecima
SMTK - Rev. 4 (nastavak)
u 000 KMUvoz po sektorima i odsjecima
SMTK - Rev. 4 (nastavak)
u 000 KM

	IX 2024	X 2024	X 2024 IX 2024	I - X 2023	I - X 2024	I-X 2024 I-X 2023	IX 2024	X 2024	X 2024 IX 2024	I - X 2023	I - X 2024	I-X 2024 I-X 2023
3 MINERALNA GORIVA, MAZIVA I SRODNI PROIZVODI	4.466	1.699	38,0	105.795	36.223	34,2	721	3.978	551,7	53.349	18.459	34,6
32 Ugalj, koks i briketi	60	-	-	38	85	223,7	178	197	110,7	1.257	1.918	152,6
33 Nafta i derivati od nafte	-	-	-	-	-	-	267	473	177,2	4.709	4.222	89,7
34 Prirodni i industrijski gas	-	-	-	-	-	-	-	-	-	2	1	50,0
35 Električna energija	4.406	1.699	38,6	105.757	36.138	34,2	276	3.308	-	47.381	12.318	26,0
4 ULJA, MASTI I VOSKOVI ŽIVOTINJSKOG ILI BILJNOG PORIJEKLA	-	16	-	241	151	62,7	1.472	1.586	107,7	10.286	10.820	105,2
41 Životinjska ulja i masti	-	-	-	-	-	-	2	11	550,0	163	62	38,0
42 Biljna ulja i masti, sirova i rafinirana	-	-	-	104	16	15,4	1.456	1.572	108,0	9.998	10.642	106,4
43 Prerađena biljna i životinjska ulja i masnoće	-	16	-	137	135	98,5	14	3	21,4	125	116	92,8
5 HEMIJSKI/KEMIJSKI PROIZVODI	977	643	65,8	13.377	14.894	111,3	31.078	27.656	89,0	263.694	288.465	109,4
51 Organske hemikalije/kemikalije	-	-	-	7	1	14,3	138	130	94,2	1.038	1.181	113,8
52 Anorganske hemikalije/kemikalije	14	14	100,0	190	145	76,3	196	200	102,0	5.098	3.602	70,7
53 Boje i štavila	732	387	52,9	10.115	9.996	98,8	1.541	1.626	105,5	16.046	18.329	114,2
54 Medicinski i farmaceutski proizvodi	130	57	43,8	1.762	3.018	171,3	19.444	16.141	83,0	148.513	167.758	113,0
55 Toaletni proizvodi i proizvodi za čišćenje	30	163	543,3	894	1.305	146,0	5.200	4.025	77,4	37.963	46.753	123,2
56 Vještačka đubriva	34	-	-	-	117	-	71	164	231,0	1.292	1.475	114,2
57 Plastične mase u primarnim oblicima	-	11	-	5	22	440,0	428	772	180,4	8.372	8.010	95,7
58 Plastične mase, ne-primarni oblici	6	6	100,0	151	142	94,0	838	1.151	137,4	9.539	10.280	107,8
59 Ostale hemikalije/kemikalije	31	5	16,1	253	148	58,5	3.222	3.447	107,0	35.833	31.077	86,7
6 INDUSTRIJSKI PROIZVODI, RAZVRSTANI UGLAVNOM PO VRSTI SIROVINA	28.767	29.074	101,1	415.423	397.602	95,7	42.139	40.878	97,0	553.623	413.266	74,6
61 Koža, krzno i proizvodi od kože i krzna	2	1	50,0	2	14	700,0	6	-	-	37	50	135,1
62 Guma i gumeni proizvodi	2	34	-	52	151	290,4	2.778	4.503	162,1	25.105	27.539	109,7
63 Proizvodi od drveta, osim namještaja	304	275	90,5	3.248	3.107	95,7	1.469	1.236	84,1	11.600	12.610	108,7
64 Papir, ljepenka i ostali slični proizvodi	207	462	223,2	4.585	3.720	81,1	2.014	1.674	83,1	18.891	18.801	99,5
65 Predivo, tkanine i tekstilni proizvodi	42	139	331,0	446	757	169,7	1.364	2.204	161,6	12.408	12.448	100,3
66 Proizvodi od nemetalnih minerala	928	841	90,6	9.950	8.822	88,7	7.302	8.605	117,8	69.428	73.891	106,4
67 Željezo i čelik	1.073	1.657	154,4	17.274	14.742	85,3	4.657	4.390	94,3	63.531	60.791	95,7
68 Obojeni metali	9.648	7.163	74,2	194.488	196.831	101,2	17.183	12.783	74,4	301.016	154.218	51,2
69 Metalni proizvodi	16.561	18.502	111,7	185.378	169.458	91,4	5.366	5.483	102,2	51.607	52.918	102,5
7 MAŠINE/STROJEVI I TRANSPORTNA SREDSTVA	9.123	9.012	98,8	94.780	89.900	94,9	29.828	30.317	101,6	326.176	346.313	106,2
71 Pogonske mašine i oprema	35	419	-	37	632	-	388	510	131,4	4.003	4.109	102,6
72 Mašine specijalizirane za određene industrije	174	109	62,6	2.757	2.164	78,5	1.457	1.686	115,7	28.309	30.248	106,8
73 Mašine za obradu metala	1.492	2.032	136,2	15.427	14.700	95,3	1.387	608	43,8	13.381	11.578	86,5
74 Ostale industrijske mašine i dijelovi	6.265	5.590	89,2	68.780	65.153	94,7	7.247	7.909	109,1	52.283	64.732	123,8
75 Kancelarijske mašine i mašine za automatsku obradu podataka	34	1	2,9	2.272	865	38,1	170	148	87,1	3.729	3.792	101,7
76 Telekomunikacijski aparati i aparati za snimanje zvuka	341	-	-	145	492	339,3	2.345	660	28,1	13.244	14.182	107,1
77 Električne mašine, aparati i uređaji	664	687	103,5	4.279	4.547	106,3	4.588	6.253	136,3	59.160	64.010	108,2
78 Drumska vozila	107	164	153,3	901	1.081	120,0	12.241	12.542	102,5	151.851	153.495	101,1
79 Ostala transportna vozila	11	10	90,9	182	266	146,2	5	1	20,0	216	167	77,3
8 RAZNI INDUSTRIJSKI PROIZVODI	7.184	19.414	270,2	115.915	171.493	147,9	13.303	14.138	106,3	106.946	115.937	108,4
81 Montažne zgrade, sanitarni, rasvjetni i grijajući uređaji	15	29	193,3	1.621	934	57,6	1.009	1.154	114,4	9.390	9.720	103,5
82 Namještaj i njegovi dijelovi	1.915	2.232	116,6	17.061	18.417	107,9	357	697	195,2	4.845	5.299	109,4
83 Torbe, tašne, neseseri i slični proizvodi	-	-	-	16	9	56,3	465	305	65,6	1.683	2.395	142,3
84 Odjeća	273	257	94,1	3.369	3.120	92,6	2.763	2.237	81,0	16.195	18.001	111,2
85 Obuća	-	18	-	72	61	84,7	1.240	982	79,2	8.108	8.885	109,6
87 Naučni i kontrolni instrumenti	8	4	50,0	131	318	242,7	2.536	2.880	113,6	20.304	24.397	120,2
88 Fotografski i optički proizvodi, satovi	-	-	-	8	5	62,5	97	54	55,7	870	936	107,6
89 Ostali industrijski proizvodi	4.973	16.874	339,4	93.637	148.629	158,7	4.836	5.829	120,4	45.551	46.304	101,7
9 Proizvodi, nerazvrstani po kategorijama	-	-	-	-	-	-	-	-	-	3	4	133,3

Izvor: Baza podataka Uprave za indirektno/neizravno oporezivanje BiH

Prethodni podaci

VANJSKA TRGOVINA

Izvoz prema međunarodnoj klasifikaciji
Ekonomске namjene proizvoda (BEC) Rev. 4
u 000 KMUvoz prema međunarodnoj klasifikaciji
Ekonomске namjene proizvoda (BEC) Rev. 4
u 000 KM

	IX 2024	X 2024	X 2024 IX 2024	I - X 2023	I - X 2024	I-X 2024 I-X 2023	IX 2024	X 2024	X 2024 IX 2024	I - X 2023	I - X 2024	I-X 2024 I-X 2023
UKUPNO	57.403	65.182	113,6	810.217	774.321	95,6	162.583	165.686	101,9	1.686.783	1.623.484	96,2
1. Hrana i pića	3.911	2.262	57,8	36.243	39.554	109,1	41.630	42.982	103,2	350.499	396.871	113,2
2. Industrijski materijali	32.806	32.842	100,1	455.361	433.255	95,1	48.802	49.204	100,8	646.479	504.640	78,1
3. Goriva i maziva	4.530	1.767	39,0	106.230	36.483	34,3	884	4.035	456,4	54.644	19.841	36,3
4. Kapitalni proizvodi (osim transportnih sredstava), dijelovi i pribor	9.203	9.133	99,2	103.655	94.270	90,9	19.858	20.504	103,3	191.495	214.124	111,8
5. Transportna sredstva, njihovi dijelovi i pribor	119	201	168,9	1.108	1.491	134,6	14.922	16.916	113,4	176.446	180.654	102,4
6. Proizvodi za široku potrošnju	3.740	3.681	98,4	32.716	37.017	113,1	36.487	31.862	87,3	265.705	306.725	115,4
7. Proizvodi, drugdje nespomenuti	3.094	15.296	494,4	74.904	132.251	176,6	-	183	-	1.515	629	41,5

Izvor: Baza podataka Uprave za indirektno/neizravno oporezivanje BiH

Prethodni podaci

Izvoz po zemljama prema geografskim
zonama
u 000 KMUvoz po zemljama prema geografskim
zonama
u 000 KM

	IX 2024	X 2024	X 2024 IX 2024	I - X 2023	I - X 2024	I-X 2024 I-X 2023	IX 2024	X 2024	X 2024 IX 2024	I - X 2023	I - X 2024	I-X 2024 I-X 2023
UKUPNO	57.403	65.182	113,6	810.217	774.321	95,6	162.583	165.686	101,9	1.686.783	1.623.484	96,2
ZEMLJE EU	37.602	43.289	115,1	562.084	477.847	85,0	106.880	111.164	104,0	1.002.250	1.057.850	105,5
Austrija	1.267	1.192	94,1	12.204	13.363	109,5	2.570	2.177	84,7	29.202	30.221	103,5
Belgija	59	63	106,8	1.223	641	52,4	4.604	3.882	84,3	35.455	37.588	106,0
Bugarska	10	27	270,0	159	5.344	-	376	347	92,3	5.947	4.553	76,6
Češka	72	7.335	-	1.188	9.791	824,2	2.623	1.983	75,6	19.584	26.159	133,6
Kipar	87	95	109,2	1.334	1.346	100,9	7	-	-	93	56	60,2
Danska	110	129	117,3	759	776	102,2	2.833	2.568	90,6	17.081	24.463	143,2
Estonija	-	-	-	-	-	-	314	144	45,9	1.332	1.639	123,0
Finska	38	-	-	3.022	38	1,3	187	55	29,4	1.179	1.019	86,4
Francuska	181	30	16,6	4.794	1.385	28,9	4.706	5.333	113,3	56.507	56.610	100,2
Grčka	62	70	112,9	812	533	65,6	1.859	1.878	101,0	14.166	16.332	115,3
Hrvatska	12.893	14.645	113,6	204.225	180.009	88,1	18.203	27.173	149,3	217.758	200.167	91,9
Irska	-	-	-	-	-	-	2.407	2.077	86,3	15.715	19.889	126,6
Italija	6.449	3.402	52,8	116.926	79.754	68,2	15.521	13.635	87,8	111.151	135.407	121,8
Latvija (Letonija)	-	-	-	-	6	-	39	61	156,4	395	408	103,3
Litvanija	3	-	-	2	3	150,0	889	453	51,0	4.010	6.022	150,2
Luksemburg	-	-	-	-	-	-	18	23	127,8	253	178	70,4
Mađarska	557	310	55,7	5.125	4.502	87,8	3.289	1.758	53,5	14.059	18.249	129,8
Malta	-	-	-	-	-	-	-	3	-	157	16	10,2
Nizozemska	3	1	33,3	461	146	31,7	1.553	3.149	202,8	23.585	17.542	74,4
Njemačka	11.902	12.084	101,5	154.365	121.678	78,8	26.051	22.906	87,9	246.628	258.177	104,7
Poljska	376	988	262,8	16.080	25.540	158,8	4.852	6.776	139,7	58.580	58.871	100,5
Portugal	-	-	-	-	1	-	314	239	76,1	2.087	2.718	130,2

VANJSKA TRGOVINA

Izvoz po zemljama prema geografskim
zonama (nastavak)
u 000 KMUvoz po zemljama prema geografskim
zonama (nastavak)
u 000 KM

	IX 2024	X 2024	X 2024 IX 2024	I - X 2023	I - X 2024	I-X 2024 I-X 2023	IX 2024	X 2024	X 2024 IX 2024	I - X 2023	I - X 2024	I-X 2024 I-X 2023
Rumunija	1.002	1.111	110,9	14.090	9.773	69,4	1.964	2.034	103,6	23.059	22.413	97,2
Slovačka	242	155	64,0	2.568	3.973	154,7	813	1.633	200,9	10.341	8.578	83,0
Slovenija	1.337	608	45,5	5.018	7.016	139,8	5.971	5.415	90,7	49.219	56.853	115,5
Španija	733	879	119,9	12.838	9.867	76,9	3.959	4.307	108,8	35.898	39.310	109,5
Švedska	219	165	75,3	4.891	2.362	48,3	958	1.150	120,0	8.809	14.313	162,5
Ujedineno Kraljevstvo	-	-	-	-	-	-	-	5	-	-	99	-
ZEMLJE EFTE	550	294	53,5	37.984	34.024	89,6	6.058	6.154	101,6	27.549	48.481	176,0
Island	-	-	-	-	-	-	2	2	100,0	168	123	73,2
Lihtenštajn	238	46	19,3	5.741	5.699	99,3	168	1.324	788,1	12.164	9.843	80,9
Norveška	312	248	79,5	32.062	27.761	86,6	5.715	4.713	82,5	12.197	36.613	300,2
Švicarska	-	-	-	181	564	311,6	173	115	66,5	3.020	1.902	63,0
OSTALE EVROPSKE ZEMLJE	12.341	11.232	91,0	110.808	104.632	94,4	27.127	27.373	100,9	335.510	263.852	78,6
Albanija	4.122	5.463	132,5	41.287	42.329	102,5	9	199	-	1.675	3.108	185,6
Crna Gora	81	130	160,5	400	599	149,8	11	128	-	634	1.009	159,1
Kosovo	801	799	99,8	11.394	10.286	90,3	1.696	2.225	131,2	12.601	15.922	126,4
Sjeverna Makedonija	-	1	-	1.467	116	7,9	104	65	62,5	111.728	548	0,5
Ruska Federacija	6.321	3.528	55,8	36.422	36.914	101,4	16.383	17.497	106,8	143.813	157.871	109,8
Srbija	747	1.035	138,6	10.854	7.734	71,3	6.822	5.940	87,1	52.028	70.458	135,4
Turska	53	50	94,3	2.328	358	15,4	1.812	847	46,7	10.424	12.709	121,9
Ostale zemlje	216	226	104,6	6.656	6.296	94,6	290	472	162,8	2.607	2.227	85,4
AFRIKA	31	-	-	10.746	5.816	54,1	247	543	219,8	4.673	5.007	107,1
ZEMLJE SJEVERNE AFRIKE	-	-	-	413	175	42,4	158	195	123,4	3.509	3.548	101,1
OSTALE AFRIČKE ZEMLJE	31	-	-	10.333	5.641	54,6	89	348	391,0	1.164	1.459	125,3
AMERIKA	6.098	6.350	104,1	56.206	70.382	125,2	5.386	6.281	116,6	61.337	65.212	106,3
ZEMLJE SJEVERNE AMERIKE	4.384	5.078	115,8	35.244	49.783	141,3	2.321	2.928	126,2	37.171	34.896	93,9
Kanada	-	-	-	27	2	7,4	72	57	79,2	382	507	132,7
SAD	4.384	5.078	115,8	35.217	49.781	141,4	2.249	2.871	127,7	36.789	34.389	93,5
Ostale zemlje	-	-	-	-	-	-	-	-	-	-	-	-
ZEMLJE CENTRALNE AMERIKE I KARIBA	1.689	1.208	71,5	17.171	16.744	97,5	590	537	91,0	3.460	5.286	152,8
ZEMLJE JUŽNE AMERIKE	25	64	256,0	3.791	3.855	101,7	2.475	2.816	113,8	20.706	25.030	120,9
AZIJA	775	4.011	517,5	32.251	81.452	252,6	16.848	14.151	84,0	254.172	154.130	60,6
ZEMLJE BLISKOG I SREDNJEG ISTOKA	7	79	-	7.222	62.312	862,8	1.350	785	58,1	2.185	19.339	885,1
OSTALE ZEMLJE AZIJE	768	3.932	512,0	25.029	19.140	76,5	15.498	13.366	86,2	251.987	134.791	53,5
Indija	579	3.604	622,5	8.959	10.001	111,6	1.107	1.127	101,8	134.749	11.240	8,3
Japan	-	-	-	2	1	50,0	1.035	1.035	100,0	9.994	12.288	123,0
Kina	29	19	65,5	428	393	91,8	10.893	9.207	84,5	83.757	89.194	106,5
Malezija	-	-	-	11.710	-	-	149	43	28,9	1.046	1.087	103,9
Ostale zemlje	160	309	193,1	3.930	8.745	222,5	2.314	1.954	84,4	22.441	20.982	93,5
ZEMLJE OKEANIJE I POLARNOG REGIONA	-	-	-	138	105	76,1	5	5	100,0	71	28.756	-
AUSTRALIJA I NOVI ZELAND	-	-	-	138	105	76,1	4	1	25,0	67	28.721	-
Australija	-	-	-	79	12	15,2	3	1	33,3	64	28.718	-
Novi Zeland	-	-	-	59	93	157,6	1	-	-	3	3	100,0
Ostale zemlje	-	-	-	-	-	-	-	-	-	-	-	-
OSTALE ZEMLJE OKEANIJE I POLARNOG REGIONA	-	-	-	-	-	-	1	4	400,0	4	35	875,0
Neraspoređeno	6	6	100,0	-	63	-	32	15	46,9	1.221	196	16,1

Izvor: Baza podataka Uprave za indirektno/neizravno oporezivanje BiH

Prethodni podaci

TURIZAM

Turistički promet za oktobar / listopad 2024. godine
Kapaciteti, turisti i noćenja

	Dolasci turista				Noćenja turista			
	X 2024	X 2024 X 2023	I - X 2024	I - X 2024 I - X 2023	X 2024	X 2024 X 2023	I - X 2024	I - X 2024 I - X 2023

Dolasci i noćenja turista

UKUPNO	32.200	117,3	286.635	115,6	62.437	115,8	617.596	112,9
Domaći	5.456	72,8	79.618	98,4	10.096	81,0	169.348	96,2
Strani	26.744	134,0	207.017	123,9	52.341	126,3	448.248	120,9
BROJ LEŽAJA	7.686							

Dolasci i noćenja turista prema vrstama objekata

UKUPNO	32.200	117,3	286.635	115,6	62.437	115,8	617.596	112,9
Hoteli i sličan smještaj	31.458	118,3	273.342	115,1	60.884	115,6	586.203	111,9
Odmarališta i slični objekti za kraći odmor	742	86,1	12.271	129,7	1.553	123,6	30.054	141,3
Kampovi i prostori za kampiranje	-	-	1.022	102,1	-	-	1.339	79,9
Ostali smještaj	-	-	-	-	-	-	-	-
DOMAĆI	5.456	72,8	79.618	98,4	10.096	81,0	169.348	96,2
Hoteli i sličan smještaj	5.105	75,6	71.825	97,8	9.116	80,1	147.729	93,4
Odmarališta i slični objekti za kraći odmor	351	47,6	7.087	105,3	980	91,4	20.700	124,8
Kampovi i prostori za kampiranje	-	-	706	93,3	-	-	919	71,5
Ostali smještaj	-	-	-	-	-	-	-	-
STRANI	26.744	134,0	207.017	123,9	52.341	126,3	448.248	120,9
Hoteli i sličan smještaj	26.353	132,8	201.517	122,8	51.768	125,5	438.474	119,9
Odmarališta i slični objekti za kraći odmor	391	-	5.184	189,5	573	-	9.354	200,1
Kampovi i prostori za kampiranje	-	-	316	129,5	-	-	420	107,4
Ostali smještaj	-	-	-	-	-	-	-	-

Dolasci i noćenja turista prema načinu dolaska

	Individualno				Organizirano			
	dolasci turista		noćenje turista		dolasci turista		noćenje turista	
	X 2024	Struktura %	X 2024	Struktura %	X 2024	Struktura %	X 2024	Struktura %
UKUPNO	13.404	41,6	24.273	38,9	18.796	58,4	38.164	61,1
Domaći	4.146	30,9	7.845	32,3	1.310	7,0	2.251	5,9
Strani	9.258	69,1	16.428	67,7	17.486	93,0	35.913	94,1

Svrha dolaska turista

	Poslovno				Ostalo			
	dolasci turista		noćenje turista		dolasci turista		noćenje turista	
	X 2024	Struktura %	X 2024	Struktura %	X 2024	Struktura %	X 2024	Struktura %
UKUPNO	4.219	13,1	7.173	11,5	27.981	86,9	55.264	88,5
Domaći	2.692	63,8	4.463	62,2	2.764	9,9	5.633	10,2
Strani	1.527	36,2	2.710	37,8	25.217	90,1	49.631	89,8

TURIZAM

Dolasci i noćenja turista po zemljama prebivališta

	Dolasci turista				Noćenja turista			
	X 2024	$\frac{X\ 2024}{X\ 2023}$	I - X 2024	$\frac{I - X\ 2024}{I - X\ 2023}$	X 2024	$\frac{X\ 2024}{X\ 2023}$	I - X 2024	$\frac{I - X\ 2024}{I - X\ 2023}$
UKUPNO STRANI	26.744	134,0	207.017	123,9	52.341	126,3	448.248	120,9
Albanija	57	158,3	422	83,6	101	160,3	592	40,6
Austrija	626	167,4	4.461	104,8	1.288	182,7	9.251	97,8
Belgija	45	49,5	1.917	105,4	207	43,3	4.790	94,5
Bugarska	205	144,4	1.169	122,4	356	147,7	2.085	163,2
Crna Gora	110	90,2	1.468	97,2	257	151,2	2.344	96,5
Češka	49	132,4	1.207	85,2	65	110,2	2.776	100,6
Danska	152	146,2	978	96,6	570	122,8	3.510	89,0
Estonija	28	-	149	65,1	30	272,7	244	65,8
Finska	16	133,3	228	95,0	18	100,0	377	87,7
Francuska	1.132	138,9	9.565	103,8	4.512	149,5	40.550	115,3
Grčka	313	-	2.295	120,4	654	-	4.760	115,2
Nizozemska	551	130,0	5.442	98,8	1.481	107,1	16.842	97,9
Hrvatska	2.661	115,9	23.565	112,3	4.097	119,3	40.851	110,5
Irska	404	166,9	2.146	151,9	1.696	168,1	8.315	144,9
Island	4	200,0	111	156,3	4	200,0	248	166,4
Italija	1.257	210,2	11.264	145,3	3.413	203,9	31.162	155,2
Kipar	-	-	159	-	-	-	268	216,1
Latvija	83	-	363	131,5	123	-	1.593	106,1
Litvanija	3	50,0	274	191,6	14	233,3	1.130	-
Luksemburg	404	-	520	-	944	-	1.229	-
Mađarska	852	95,7	4.566	101,9	2.118	97,9	12.317	107,2
Sjeverna Makedonija	143	121,2	931	116,8	171	114,8	1.555	110,0
Malta	-	-	21	38,2	-	-	32	34,4
Norveška	20	39,2	878	87,4	38	40,0	2.025	85,8
Njemačka	607	62,9	7.707	93,4	1.044	48,8	17.824	91,6
Poljska	606	101,5	15.488	139,9	1.634	79,5	47.084	122,2
Portugal / Portugalija	104	-	1.336	129,2	227	-	1.893	71,8
Rumunija / Rumunjska	241	173,4	1.422	126,0	352	132,3	2.740	139,8
Rusija	92	113,6	978	102,6	147	127,8	1.846	104,8
Slovačka	136	141,7	2.356	151,5	405	132,4	6.574	153,6
Slovenija	2.188	91,0	7.367	96,1	3.671	64,4	17.861	89,2
Srbija	422	98,1	4.950	109,4	601	88,1	10.101	101,0
Španija / Španjolska	775	119,6	5.471	139,9	2.325	137,7	13.198	126,3
Švajcarska / Švicarska	136	70,5	1.952	102,6	252	49,5	4.183	98,3
Švedska	99	235,7	1.605	98,1	225	-	4.457	96,5
Turska	1.945	160,5	17.612	156,6	2.012	150,6	19.165	152,5
Ujedinjeno Kraljevstvo	412	165,5	2.928	149,8	1.210	199,0	6.927	139,6
Ukrajina	20	133,3	618	174,1	36	133,3	2.896	-
Ostale evropske zemlje	38	-	526	51,6	44	95,7	1.696	110,6
Egipat	1	-	57	96,6	1	-	257	292,1

TURIZAM

Dolasci i noćenja turista po zemljama prebivališta (nastavak)

	Dolasci turista				Noćenja turista			
	X 2024	<u>X 2024</u> X 2023	I - X 2024	<u>I - X 2024</u> I - X 2023	X 2024	<u>X 2024</u> X 2023	I - X 2024	<u>I - X 2024</u> I - X 2023
Južnoafrička Republika	8	80,0	53	66,3	14	77,8	78	75,7
Ostale afričke zemlje	19	-	204	118,6	46	-	651	150,7
Kanada	222	183,5	1.710	144,2	525	210,0	3.499	154,8
SAD	2.040	162,4	10.139	148,7	5.405	172,1	24.964	161,4
Ostale sjeverno - američke zemlje	173	-	1.090	-	397	-	3.263	-
Brazil	291	108,2	2.012	170,7	708	98,9	3.636	173,7
Ostale zemlje Južne i Srednje Amerike	653	-	3.124	161,4	1.239	210,7	6.630	181,2
Bahrein	3	37,5	129	37,8	8	50,0	223	35,0
Indija	100	43,3	927	138,8	149	45,7	1.209	113,6
Iran	1	50,0	12	85,7	3	150,0	57	-
Izrael	12	11,7	2.337	111,0	23	11,8	3.982	129,8
Japan	16	19,5	327	53,8	28	31,8	374	46,8
Južna Koreja	1.277	88,4	7.636	74,1	1.721	93,0	10.098	75,8
Katar	-	-	210	56,3	-	-	383	67,0
Narodna Republika Kina	3.419	260,2	16.566	-	3.624	250,6	18.281	-
Kuvajt	17	51,5	557	93,1	22	41,5	913	90,5
Malezija	253	150,6	878	84,6	263	125,2	1.044	91,3
Oman	3	6,1	185	29,9	3	4,3	274	28,8
Saudijska Arabija	54	54,0	5.849	196,3	94	54,3	10.690	204,9
Ujedinjeni Arapski Emirati	7	16,7	885	80,3	7	11,5	1.503	78,5
Ostale azijske zemlje	1.003	151,3	3.792	103,6	1.347	163,5	5.501	107,4
Australija	124	102,5	1.527	109,6	248	115,4	2.932	112,1
Novi Zeland	32	188,2	152	146,2	43	159,3	219	145,0
Ostale zemlje Okeanije	80	67,8	244	50,1	81	37,7	296	40,4

ZAPADNOHERCEGOVAČKI KANTON

PRIRODNO KRETANJE STANOVNIŠTVA I BRAKOVI

Prirodno kretanje stanovništva i brakovi po mjestu uobičajenog stanovanja

Općina	Ukupno rođeni	Živorodeni			Mrtvorodeni	Mjesto porođaja			Umrli			Od toga						Zaključeni brakovi	Razvedeni brakovi
		ukupno	po spolu			u zdravstvenoj ustanovi	na drugom mjestu		ukupno	po spolu		umrla dojenčad			nasilne smrti				
			muški	ženski			sa stručnom pomoći	bez stručne pomoći		muški	ženski	ukupno	muški	ženski	ukupno	muški	ženski		

Za mjesec oktobar / listopad 2024. godine - prvi rezultati

UKUPNO	95	95	49	46	-	95	-	-	70	32	38	1	-	1	-	-	-	15	4
Grad Ljubuški	25	25	11	14	-	25	-	-	23	11	12	-	-	-	-	-	-	6	4
Grad Široki Brijeg	36	36	22	14	-	36	-	-	20	9	11	1	-	1	-	-	-	6	-
Grude	19	19	11	8	-	19	-	-	11	3	8	-	-	-	-	-	-	1	-
Posušje	15	15	5	10	-	15	-	-	16	9	7	-	-	-	-	-	-	2	-

Za period januar / siječanj - oktobar / listopad 2024. godine - prvi rezultati

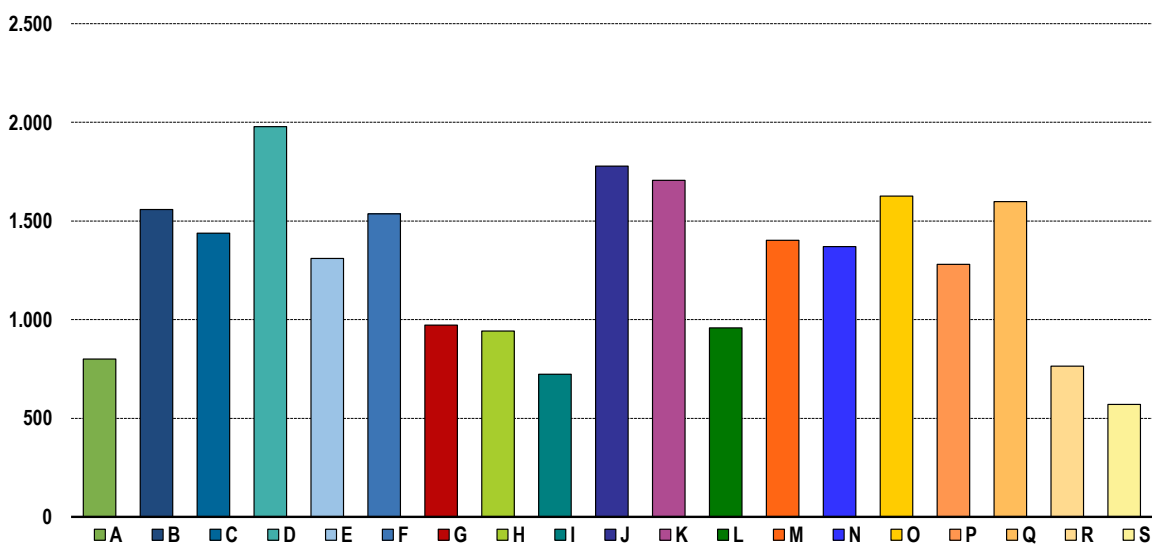
UKUPNO	765	765	403	362	-	762	3	-	624	293	331	2	-	2	3	3	-	343	35
Grad Ljubuški	193	193	107	86	-	191	2	-	208	97	111	-	-	-	2	2	-	92	20
Grad Široki Brijeg	301	301	160	141	-	301	-	-	205	103	102	2	-	2	1	1	-	135	6
Grude	112	112	63	49	-	112	-	-	97	35	62	-	-	-	-	-	-	50	7
Posušje	159	159	73	86	-	158	1	-	114	58	56	-	-	-	-	-	-	66	2

PLAĆE

Prosječna mjesečna isplaćena neto i bruto plaća zaposlenih po područjima KD BiH 2010

	Prosječna neto plaća u KM					Prosječna bruto plaća u KM				
	0 2023	IX 2024	X 2024	Index X 2024 0 2023	Index X 2024 IX 2024	0 2023	IX 2024	X 2024	Index X 2024 0 2023	Index X 2024 IX 2024
UKUPNO	1.130	1.231	1.257	111,2	102,1	1.745	1.906	1.951	111,8	102,4
A Poljoprivreda, šumarstvo i ribolov	607	779	800	131,8	102,7	909	1.199	1.232	135,5	102,8
B Vađenje ruda i kamena	1.246	1.437	1.558	125,0	108,4	1.899	2.232	2.282	120,2	102,2
C Prerađivačka industrija	1.209	1.405	1.438	118,9	102,3	1.870	2.183	2.243	119,9	102,7
D Proizvodnja i snabdijevanje električnom energijom, plinom, parom i klimatizacija	1.863	1.847	1.978	106,2	107,1	2.899	2.877	3.091	106,6	107,4
E Snabdijevanje vodom; uklanjanje otpadnih voda, upravljanje otpadom te djelatnosti sanacije okoliša	1.179	1.241	1.310	111,1	105,6	1.820	1.900	2.008	110,3	105,7
F Građevinarstvo	1.348	1.462	1.536	113,9	105,1	2.067	2.235	2.342	113,3	104,8
G Trgovina na veliko i na malo; popravak motornih vozila i motocikala	897	970	972	108,4	100,2	1.376	1.498	1.505	109,4	100,5
H Prijevoz i skladištenje	869	906	942	108,4	104,0	1.341	1.416	1.452	108,3	102,5
I Djelatnosti pružanja smještaja te pripreme i usluživanja hrane (hotelijerstvo i ugostiteljstvo)	632	717	723	114,4	100,8	965	1.094	1.105	114,5	101,0
J Informacije i komunikacije	1.655	1.673	1.778	107,4	106,3	2.570	2.601	2.770	107,8	106,5
K Finansijske djelatnosti i djelatnosti osiguranja	1.830	1.743	1.706	93,2	97,9	2.867	2.686	2.664	92,9	99,2
L Poslovanje nekretninama	896	1.010	958	106,9	94,9	1.378	1.541	1.485	107,8	96,4
M Stručne, naučne i tehničke djelatnosti	1.334	1.355	1.402	105,1	103,5	2.089	2.116	2.190	104,8	103,5
N Administrativne i pomoćne uslužne djelatnosti	1.255	1.282	1.370	109,2	106,9	1.955	1.977	2.101	107,5	106,3
O Javna uprava i odbrana; obavezno socijalno osiguranje	1.515	1.632	1.626	107,3	99,6	2.358	2.552	2.540	107,7	99,5
P Obrazovanje	1.197	1.234	1.280	106,9	103,7	1.851	1.883	1.986	107,3	105,5
Q Djelatnosti zdravstvene i socijalne zaštite	1.308	1.515	1.598	122,2	105,5	2.040	2.376	2.508	122,9	105,6
R Umjetnost, zabava i rekreacija	672	770	764	113,7	99,2	1.016	1.173	1.142	112,4	97,4
S Ostale uslužne djelatnosti	578	570	570	98,6	100,0	994	1.024	1.025	103,1	100,1

Prosječna neto plaća u KM, oktobar / listopad 2024.



INVESTICIJE

Ostvarene investicije u nova stalna sredstva po namjeni ulaganja i tehničkoj strukturi, kantoni
Princip čistih djelatnosti

hilj. KM

Kanton	Ukupno	Građevinski objekti i prostori	Strojevi, oprema i transportna sredstva	Ostalo			
				Ukupno	biološka sredstva	proizvodi intelektualnog vlasništva	troškovi prijenosa vlasništva
Zapadnohercegovački kanton							
2015	128.942	38.031	87.284	3.627	855	2.772	-
2016	117.581	39.121	76.128	2.332	816	1.432	85
2017	127.133	51.034	72.808	3.291	967	2.225	100
2018	160.659	58.285	97.121	5.253	417	4.748	89
2019	184.880	59.709	121.876	3.295	200	2.968	127
2020	115.965	40.923	71.535	3.507	477	2.887	142
2021	166.764	47.799	112.011	6.954	86	6.555	313
2022	197.694	82.283	108.921	6.490	1.049	5.380	60
2023	381.116	183.634	187.392	10.090	253	5.977	3.860

¹⁾ Ostvarene investicije u nova stalna sredstva koje nije moguće rasporediti po kantonima (putevi, pruge i sl.) se prikazuju kao neraspoređene investicije. U okviru neraspoređenih investicija prikazana su i kapitalizirana ulaganja u istraživanje i razvoj koja se, kao nova kategorija u okviru stalnih sredstava prema ESA 2010 metodologiji, obračunavaju samo za nivo Federacije BiH.

INVESTICIJE

Ostvarene investicije u nova stalna sredstva po namjeni ulaganja i tehničkoj strukturi, 2023. godina
Princip čistih djelatnosti

hilj. KM

Namjena ulaganja	Ukupno	Građevinski objekti i prostori	Strojevi, oprema i transportna sredstva	Ostalo			
				Ukupno	biološka sredstva	proizvodi intelektualnog vlasništva	troškovi prijenosa vlasništva
UKUPNO	381.116	183.634	187.392	10.090	253	5.977	3.860
A Poljoprivreda, šumarstvo i ribolov	9.417	3.997	5.233	187	185	1	-
B Vađenje ruda i kamena	77	52	26	-	-	-	-
C Prerađivačka industrija	147.555	58.169	87.316	2.070	32	2.037	-
D Proizvodnja i snabdijevanje/opskrba električnom energijom, plinom, parom i klimatizacija	43.658	36.645	6.682	331	-	319	12
E Snabdijevanje/opskrba vodom; uklanjanje otpadnih voda, upravljanje otpadom te djelatnosti sanacije okoliša	5.887	4.688	1.124	75	-	75	-
F Građevinarstvo	17.946	8.177	9.298	471	-	63	407
G Trgovina na veliko i na malo; popravak motornih vozila i motocikala	71.036	25.694	41.202	4.140	35	715	3.390
H Prijevoz i skladištenje	25.323	1.253	24.069	1	-	1	-
I Djelatnosti pružanja smještaja te pripreme i usluživanja hrane (hotelijerstvo i ugostiteljstvo)	521	60	442	19	-	19	-
J Informacije i komunikacije	2.582	21	587	1.974	-	1.974	-
K Finansijske/Financijske djelatnosti i djelatnosti osiguranja	25	14	12	-	-	-	-
L Poslovanje nekretninama	3.065	1.640	1.384	40	-	40	-
M Stručne, naučne/znanstvene i tehničke djelatnosti	38.351	35.883	2.065	403	-	403	-
N Administrativne i pomoćne uslužne djelatnosti	1.458	19	1.366	73	-	22	51
O Javna uprava i odbrana/obrana; obavezno/obvezno socijalno osiguranje	7.369	4.991	2.144	235	-	235	-
P Obrazovanje	2.197	906	1.276	14	-	14	-
Q Djelatnosti zdravstvene i socijalne zaštite/skrbi	2.955	695	2.253	7	-	7	-
R Umjetnost, zabava i rekreacija	1.141	388	701	52	-	52	-
S Ostale uslužne djelatnosti	551	339	212	-	-	-	-

Kao rezultat promjene u izvorima podataka za individualni sektor poljoprivrede za 2021. godinu, vrijednost investicija u stalna sredstva za kompletnu seriju (2010-2021.godina) obuhvata podatke za pravne osobe bez poljoprivrednih gazdinstava.

Proizvodnja , prodaja i zalihe šumskih sortimenata

Oktobar / Listopad 2024. godine

000 m³

	Proizvodnja				Prodaja		Zalihe (stanje krajem mjeseca) 2024
	X		I - X		I - X		
	2023	2024	2023	2024	2023	2024	
UKUPNO	747	873	3.512	2.863	3.512	2.763	27
Trupci četinar/četinjača	-	-	284	-	284	-	-
Jamsko drvo četinar/četinjača	-	-	298	-	298	-	-
Ostalo dugo drvo četinar/četinjača	-	-	-	-	-	-	-
Prostorno drvo četinar/četinjača	-	-	333	-	333	-	-
Trupci lišćara/listača	191	207	688	830	688	834	9
Jamsko drvo lišćara/listača	-	-	-	-	-	-	-
Ostalo dugo drvo lišćara/listača	-	-	-	-	-	-	-
Prostorno drvo lišćara/listača	-	-	-	-	-	-	-
Ogrjevno drvo četinar/četinjača	-	-	-	-	-	-	-
Ogrjevno drvo lišćara/listača	556	666	1.909	2.033	1.909	1.929	18
Ostalo grubo obrađeno drvo ¹⁾	-	-	-	-	-	-	-

¹⁾ Uključuje sitno tehničko drvo, cijepane drvene motke i kolje

PRIJEVOZ I SKLADIŠTENJE

Cestovni i gradsko - prigradski prijevoz, III tromjesečje 2024. godine

	III tromjesečje 2024	I - IX 2024	Index VII - IX 2024 IV - VI 2024	Index VII - IX 2024 VII - IX 2023	Index I - IX 2024 I - IX 2023
Cestovni prijevoz robe					
Pređeni kilometri vozila, 000	8.305	24.989	99,0	96,0	100,1
Prevezena roba, 000 t	77	223	102,7	100,0	98,7
Tonski kilometri, 000	37.245	110.956	98,7	94,8	98,4
Cestovni prijevoz putnika					
Pređeni kilometri vozila, 000	296	1.008	91,9	78,5	85,9
Prevezeni putnici, 000	25	65	123,2	125,9	110,1
Putnički kilometri, 000	4.579	12.441	117,6	92,6	81,9
Gradsko prigradski prijevoz					
Pređeni kilometri vozila ukupno, 000	221	699	91,7	100,0	97,4
Autobusi	221	699	91,7	100,0	97,4
Prevezeni putnici, 000	23	140	37,7	92,0	100,7
Autobusi	23	140	37,7	92,0	100,7

INDUSTRIJA

Indeks obima industrijske proizvodnje

Prema GIG, područjima i oblastima KD BiH 2010.

Oktobar / Listopad 2024. godine

	<u>X 2024</u> Ø 2023	<u>X 2024</u> IX 2024	<u>X 2024</u> X 2023	<u>I - X 2024</u> I - X 2023
INDUSTRIJA UKUPNO	126,2	109,8	114,7	109,4
PREMA GLAVNIM INDUSTRIJSKIM GRUPACIJAMA				
AI Intermedijarni proizvodi	128,1	110,9	114,7	110,4
BB Kapitalni proizvodi	129,8	86,8	215,9	92,9
CN Netrajni proizvodi za široku potrošnju	111,5	102,2	107,2	101,0
PREMA PODRUČJIMA I OBLASTIMA KD-a				
B VAĐENJE RUDA I KAMENA	77,3	90,4	-*	73,9
07 Vađenje metalnih ruda	76,1	90,9	-*	73,0
08 Vađenje ostalih ruda i kamena	85,5	87,2	87,5	83,0
C PRERAĐIVAČKA INDUSTRIJA	126,5	109,9	113,8	109,8
10 Proizvodnja prehrambenih proizvoda	98,8	132,2	85,3	89,7
11 Proizvodnja pića	71,3	68,0	114,9	107,7
15 Proizvodnja kože i srodnih proizvoda	86,9	76,3	78,5	80,2
16 Prerada drva i proizvoda od drva i pluta, osim namještaja; proizvodnja predmeta od slame i pletarskih materijala	69,4	109,4	113,6	65,7
17 Proizvodnja papira i proizvoda od papira	120,6	116,8	96,4	107,4
18 Štampanje i umnožavanje snimljenih zapisa	114,2	103,6	104,1	100,8
20 Proizvodnja hemikalija i hemijskih proizvoda	129,9	96,8	141,6	118,9
22 Proizvodnja proizvoda od gume i plastičnih masa	119,9	125,4	118,8	105,2
23 Proizvodnja ostalih nemetalnih mineralnih proizvoda	125,4	119,7	91,7	105,0
24 Proizvodnja baznih metala	166,1	110,2	210,6	126,0
25 Proizvodnja gotovih metalnih proizvoda, osim mašina i opreme	101,5	147,5	85,2	88,5
27 Proizvodnja električne opreme	113,3	104,9	100,8	104,2
28 Mašine i uređaji, d.n.	186,8	275,3	296,5	72,5
29 Motorna vozila, prikolice i poluprikolice	6,5	2,1	-	131,06

-* Indeks veći od 300.0

VANJSKA TRGOVINA

Izvoz po područjima klasifikacije
djelatnosti KD BiH 2010
u 000 KMUvoz po područjima klasifikacije
djelatnosti KD BiH 2010
u 000 KM

	IX 2024	X 2024	X 2024 IX 2024	I - X 2023	I - X 2024	I-X 2024 I-X 2023	IX 2024	X 2024	X 2024 IX 2024	I - X 2023	I - X 2024	I-X 2024 I-X 2023
UKUPNO	123.825	135.999	109,8	1.118.666	1.148.530	102,7	233.420	269.344	115,4	2.265.329	2.371.531	104,7
A Poljoprivreda, šumarstvo i ribarstvo	376	508	135,2	5.593	5.937	106,2	8.396	7.862	93,6	71.817	83.298	116,0
B Vađenje rude i kamena	13.707	16.776	122,4	62.456	59.486	95,2	328	402	122,5	3.204	3.713	115,9
C Prerađivačka industrija	99.471	110.377	111,0	979.670	1.012.635	103,4	223.343	259.635	116,2	2.181.430	2.274.159	104,3
D Proizvodnja i snabdijevanje električnom energijom, gasom/plinom, parom i klimatizacija	163	1.061	648,9	15.067	3.139	20,8	167	162	96,8	1.127	1.638	145,3
Ostalo	10.107	7.277	72,0	55.879	67.332	120,5	1.187	1.283	108,2	7.751	8.723	112,5
Nerazvrstano po kategorijama	-	-	-	-	-	-	-	-	-	-	-	-

Izvor: Baza podataka Uprave za indirektno/neizravno oporezivanje BiH

Prethodni podaci

Izvoz po sektorima i odsjecima
SMTK - Rev. 4
u 000 KMUvoz po sektorima i odsjecima
SMTK - Rev. 4
u 000 KM

	IX 2024	X 2024	X 2024 IX 2024	I - X 2023	I - X 2024	I-X 2024 I-X 2023	IX 2024	X 2024	X 2024 IX 2024	I - X 2023	I - X 2024	I-X 2024 I-X 2023
UKUPNO	123.825	135.999	109,8	1.118.666	1.148.530	102,7	233.420	269.344	115,4	2.265.329	2.371.531	104,7
0 HRANA I ŽIVE ŽIVOTINJE	2.597	3.333	128,3	25.386	28.998	114,2	52.430	60.287	115,0	457.853	500.406	109,3
00 Žive životinje	-	-	-	-	-	-	1.923	1.284	66,8	16.253	16.186	99,6
01 Meso i mesne prerađevine	-	-	-	146	16	11,0	7.483	8.509	113,7	66.048	70.830	107,2
02 Mlijeko, mliječne prerađevine i jaja	397	516	130,0	5.081	4.788	94,2	4.397	5.421	123,3	46.063	52.962	115,0
03 Ribe, vodozemci i njihove prerađevine	37	202	545,9	1.777	2.110	118,7	1.170	3.259	278,5	17.953	17.325	96,5
04 Žitarice i proizvodi od žitarica	804	962	119,7	5.433	6.263	115,3	9.731	10.655	109,5	73.061	79.503	108,8
05 Voće i povrće	971	1.311	135,0	9.617	11.794	122,6	7.255	8.239	113,6	67.016	80.057	119,5
06 Šećer, šećerne prerađevine i med	-	-	-	18	-	-	2.367	2.158	91,2	15.645	18.125	115,9
07 Kafa, čaj, kakao i začini	9	10	111,1	83	69	83,1	8.798	11.460	130,3	71.932	77.746	108,1
08 Hrana za životinje	17	7	41,2	38	40	105,3	1.970	1.776	90,2	17.692	17.960	101,5
09 Ostali jestivi proizvodi	362	325	89,8	3.193	3.918	122,7	7.336	7.526	102,6	66.190	69.712	105,3
1 PIĆA I DUHAN	221	237	107,2	2.842	2.668	93,9	7.055	8.643	122,5	73.224	81.826	111,7
11 Pića	221	237	107,2	2.842	2.668	93,9	7.055	8.539	121,0	73.163	81.643	111,6
12 Duhan i proizvodi od duhana	-	-	-	-	-	-	-	104	-	61	183	300,0
2 SIROVE MATERIJNE NEJESTIVE, OSIM GORIVA	5.689	2.862	50,3	13.591	25.648	188,7	1.889	1.889	100,0	15.107	16.170	107,0
21 Sirove kože i sirovo krzno	-	-	-	-	-	-	-	-	-	-	-	-
22 Uljano sjemenje i plodovi	17	43	252,9	168	253	150,6	426	480	112,7	3.219	4.374	135,9
23 Sirovi i sintetički kaučuk	-	-	-	11	11	100,0	-	26	-	91	167	183,5
24 Drvo i pluta	95	50	52,6	932	664	71,2	13	36	276,9	266	412	154,9
25 Celuloza i papirni otpaci	-	7	-	58	82	141,4	273	287	105,1	3.645	2.985	81,9
26 Sirova tekstilna vlakna i njihovi otpaci	-	-	-	-	-	-	52	3	5,8	155	145	93,5
27 Prirodna đubriva i minerali osim goriva	15	43	286,7	310	354	114,2	503	558	110,9	3.957	4.097	103,5
28 Metalne rude i otpaci od metala	5.521	2.673	48,4	11.793	23.817	202,0	-	3	-	100	57	57,0
29 Sirovine biljne i životinjske, ostale	41	46	112,2	319	467	146,4	622	496	79,7	3.674	3.933	107,0

VANJSKA TRGOVINA

Izvoz po sektorima i odsjecima
SMTK - Rev. 4 (nastavak)
u 000 KMUvoz po sektorima i odsjecima
SMTK - Rev. 4 (nastavak)
u 000 KM

	IX 2024	X 2024	X 2024 IX 2024	I - X 2023	I - X 2024	I-X 2024 I-X 2023	IX 2024	X 2024	X 2024 IX 2024	I - X 2023	I - X 2024	I-X 2024 I-X 2023
3 MINERALNA GORIVA, MAZIVA I SRODNI PROIZVODI	14.302	18.827	131,6	91.031	67.187	73,8	4.417	4.235	95,9	34.502	33.487	97,1
32 Ugali, koks i briketi	13.687	16.747	122,4	72.239	59.190	81,9	81	114	140,7	814	1.130	138,8
33 Nafta i derivati od nafte	452	1.019	225,4	3.725	4.858	130,4	4.154	3.959	95,3	32.555	30.687	94,3
34 Prirodni i industrijski gas	-	-	-	-	-	-	15	-	-	6	32	533,3
35 Električna energija	163	1.061	650,9	15.067	3.139	20,8	167	162	97,0	1.127	1.638	145,3
4 ULJA, MASTI I VOSKOVI ŽIVOTINJSKOG ILI BILJNOG PORIJEKLA	-	-	-	-	50	-	1.968	1.911	97,1	18.702	18.383	98,3
41 Životinjska ulja i masti	-	-	-	-	-	-	138	200	144,9	987	1.154	116,9
42 Biljna ulja i masti,sirova i rafinirana	-	-	-	-	50	-	1.812	1.697	93,7	17.511	16.984	97,0
43 Prerađena biljna i životinjska ulja i masnoće	-	-	-	-	-	-	18	14	77,8	204	245	120,1
5 HEMIJSKI/KEMIJSKI PROIZVODI	7.782	8.582	110,3	61.960	69.085	111,5	26.718	30.784	115,2	271.795	292.244	107,5
51 Organske hemikalije/kemikalije	-	-	-	39	44	112,8	1.689	1.268	75,1	13.794	13.338	96,7
52 Anorganske hemikalije/kemikalije	-	-	-	3	5	166,7	69	116	168,1	1.589	1.316	82,8
53 Boje i štavila	54	75	138,9	789	919	116,5	2.296	2.277	99,2	21.271	21.574	101,4
54 Medicinski i farmaceutski proizvodi	-	-	-	-	-	-	113	125	110,6	1.155	1.309	113,3
55 Toaletni proizvodi i proizvodi za čišćenje	3.872	4.452	115,0	28.098	34.349	122,2	9.873	12.118	122,7	98.630	116.306	117,9
56 Vještačka đubriva	1	-	-	136	8	5,9	98	281	286,7	3.291	1.494	45,4
57 Plastične mase u primarnim oblicima	50	64	128,0	348	547	157,2	5.369	6.893	128,4	68.022	63.184	92,9
58 Plastične mase,ne-primarni oblici	1.146	1.309	114,2	12.521	12.751	101,8	2.455	3.783	154,1	26.656	29.868	112,0
59 Ostale hemikalije/kemikalije	2.659	2.682	100,9	20.026	20.462	102,2	4.756	3.923	82,5	37.387	43.855	117,3
6 INDUSTRIJSKI PROIZVODI, RAZVRSTANI UGLAVNOM PO VRSTI SIROVINA	33.037	33.799	102,3	351.901	324.264	92,1	84.636	109.594	129,5	825.189	878.122	106,4
61 Koža, krzno i proizvodi od kože i krzna	-	-	-	261	260	99,6	91	129	141,8	1.327	1.542	116,2
62 Guma i gumeni proizvodi	353	399	113,0	2.611	3.173	121,5	11.342	14.459	127,5	82.786	90.348	109,1
63 Proizvodi od drveta, osim namještaja	116	88	75,9	1.911	1.409	73,7	475	731	153,9	5.815	6.565	112,9
64 Papir, ljepenka i ostali slični proizvodi	5.602	6.631	118,4	63.118	57.207	90,6	10.710	11.812	110,3	102.520	111.404	108,7
65 Predivo, tkanine i tekstilni proizvodi	8	16	200,0	644	325	50,5	2.517	3.620	143,8	29.110	29.524	101,4
66 Proizvodi od nemetalnih minerala	1.067	1.233	115,6	19.821	18.447	93,1	6.108	5.471	89,6	46.194	52.933	114,6
67 Željezo i čelik	323	414	128,2	4.843	5.372	110,9	3.570	3.518	98,5	23.563	35.291	149,8
68 Obojeni metali	20.227	17.867	88,3	191.407	174.445	91,1	44.542	63.207	141,9	476.630	497.870	104,5
69 Metalni proizvodi	5.341	7.151	133,9	67.285	63.626	94,6	5.281	6.647	125,9	57.244	52.645	92,0
7 MAŠINE/STROJEVI I TRANSPORTNA SREDSTVA	47.671	55.763	117,0	466.931	510.365	109,3	40.854	38.558	94,4	461.810	439.846	95,2
71 Pogonske mašine i oprema	42	34	81,0	356	348	97,8	584	315	53,9	4.820	4.405	91,4
72 Mašine specijalizirane za određene industrije	128	137	107,0	5.178	10.321	199,3	3.625	2.898	79,9	54.987	84.009	152,8
73 Mašine za obradu metala	31	49	158,1	137	478	348,9	306	288	94,1	15.908	12.829	80,6
74 Ostale industrijske mašine i dijelovi	1.019	869	85,3	7.689	10.057	130,8	7.198	6.713	93,3	69.294	66.219	95,6
75 Kancelarijske mašine i mašine za automatsku obradu podataka	14	60	428,6	244	319	130,7	587	856	145,8	3.946	5.666	143,6
76 Telekomunikacijski aparati i aparati za snimanje zvuka	-	3	-	168	58	34,5	2.705	2.714	100,3	26.441	20.580	77,8
77 Električne mašine, aparati i uređaji	44.919	53.013	118,0	441.154	474.305	107,5	11.074	7.850	70,9	149.738	98.317	65,7
78 Drumaska vozila	1.518	1.598	105,3	11.996	14.478	120,7	14.770	16.897	114,4	136.652	147.740	108,1
79 Ostala transportna vozila	-	-	-	9	1	11,1	5	27	540,0	24	81	337,5
8 RAZNI INDUSTRIJSKI PROIZVODI	12.526	12.596	100,6	105.024	120.265	114,5	13.453	13.443	99,9	107.147	111.047	103,6
81 Montažne zgrade, sanitarni, rasvjetni i grijajući uređaji	527	261	49,5	2.671	2.504	93,7	963	1.106	114,8	8.203	7.646	93,2
82 Namještaj i njegovi dijelovi	273	294	107,7	2.938	3.136	106,7	1.811	2.043	112,8	10.937	12.389	113,3
83 Torbe, tašne, neseseri i slični proizvodi	1	1	100,0	99	60	60,6	77	258	335,1	1.586	1.695	106,9
84 Odjeća	71	98	138,0	340	611	179,7	1.179	1.153	97,8	8.764	9.847	112,4
85 Obuća	610	249	40,8	3.361	3.215	95,7	1.462	1.017	69,6	13.034	10.395	79,8
87 Naučni i kontrolni instrumenti	18	47	261,1	408	372	91,2	600	598	99,7	5.600	6.764	120,8
88 Fotografski i optički proizvodi, satovi	2	-	-	69	27	39,1	191	246	128,8	1.950	2.369	121,5
89 Ostali industrijski proizvodi	11.024	11.646	105,7	95.138	110.340	116,0	7.170	7.022	97,9	57.073	59.942	105,0
9 Proizvodi, nerazvrstani po kategorijama	-	-	-	-	-	-	-	-	-	-	-	-

Izvor: Baza podataka Uprave za indirektno/neizravno oporezivanje BiH
Prethodni podaci

Izvoz prema međunarodnoj klasifikaciji
Ekonomske namjene proizvoda (BEC) Rev. 4
u 000 KM

Uvoz prema međunarodnoj klasifikaciji
Ekonomske namjene proizvoda (BEC) Rev. 4
u 000 KM

	IX 2024	X 2024	<u>X 2024</u> IX 2024	I - X 2023	I - X 2024	<u>I-X 2024</u> I-X 2023	IX 2024	X 2024	<u>X 2024</u> IX 2024	I - X 2023	I - X 2024	<u>I-X 2024</u> I-X 2023
UKUPNO	123.825	135.999	109,8	1.118.666	1.148.530	102,7	233.420	269.344	115,4	2.265.329	2.371.531	104,7
1. Hrana i pića	2.805	3.569	127,2	28.255	31.758	112,4	59.689	69.025	115,6	532.406	583.987	109,7
2. Industrijski materijali	83.410	88.899	106,6	772.815	805.486	104,2	92.065	117.449	127,6	924.781	976.662	105,6
3. Goriva i maziva	14.445	18.954	131,2	92.477	69.028	74,6	4.905	4.459	90,9	40.214	41.196	102,4
4. Kapitalni proizvodi (osim transportnih sredstava), dijelovi i pribor	3.810	4.014	105,4	57.606	56.519	98,1	24.821	20.985	84,5	321.813	284.497	88,4
5. Transportna sredstva, njihovi dijelovi i pribor	1.850	1.896	102,5	14.077	16.665	118,4	27.265	32.505	119,2	224.795	243.329	108,2
6. Proizvodi za široku potrošnju	17.505	18.667	106,6	153.436	154.215	100,5	24.584	24.693	100,4	219.746	241.070	109,7
7. Proizvodi, drugdje nespomenuti	-	-	-	-	14.859	-	91	228	250,5	1.574	790	50,2

Izvor: Baza podataka Uprave za indirektno/neizravno oporezivanje BiH

Prethodni podaci

Izvoz po zemljama prema geografskim
zonama
u 000 KM

Uvoz po zemljama prema geografskim
zonama
u 000 KM

	IX 2024	X 2024	<u>X 2024</u> IX 2024	I - X 2023	I - X 2024	<u>I-X 2024</u> I-X 2023	IX 2024	X 2024	<u>X 2024</u> IX 2024	I - X 2023	I - X 2024	<u>I-X 2024</u> I-X 2023
UKUPNO	123.825	135.999	109,8	1.118.666	1.148.530	102,7	233.420	269.344	115,4	2.265.329	2.371.531	104,7
ZEMLJE EU	94.507	100.953	106,8	907.050	915.104	100,9	149.281	159.562	106,9	1.468.640	1.519.400	103,5
Austrija	16.334	16.897	103,4	209.126	187.846	89,8	6.187	6.188	100,0	55.321	64.435	116,5
Belgija	84	509	606,0	2.466	3.814	154,7	2.734	2.790	102,0	19.888	23.644	118,9
Bugarska	89	437	491,0	532	2.582	485,3	1.177	1.353	115,0	9.165	11.467	125,1
Češka	794	486	61,2	12.161	7.267	59,8	2.095	2.777	132,6	20.458	21.262	103,9
Kipar	-	-	-	22	-	-	-	-	-	179	37	20,7
Danska	1.563	2.876	184,0	2.401	11.310	471,1	732	476	65,0	2.695	5.474	203,1
Estonija	-	-	-	-	1	-	14	-	-	101	63	62,4
Finska	-	-	-	-	-	-	335	363	108,4	4.242	4.637	109,3
Francuska	4.398	4.398	100,0	45.050	45.064	100,0	4.837	5.891	121,8	50.662	53.780	106,2
Grčka	-	140	-	1.231	701	56,9	472	1.220	258,5	5.904	6.688	113,3
Hrvatska	39.350	43.743	111,2	354.309	351.986	99,3	15.981	21.417	134,0	178.388	187.738	105,2
Irska	179	278	155,3	16	1.237	-	529	712	134,6	3.758	4.967	132,2
Italija	6.906	3.090	44,7	31.368	34.151	108,9	37.762	39.738	105,2	338.325	390.716	115,5
Latvija (Letonija)	-	-	-	5	1	20,0	161	250	155,3	1.070	1.533	143,3
Litvanija	4.007	4.680	116,8	51.926	52.321	100,8	337	155	46,0	2.345	2.720	116,0
Luksemburg	-	-	-	19	-	-	198	130	65,7	1.054	1.835	174,1
Mađarska	2.199	4.574	208,0	20.153	27.210	135,0	6.954	6.331	91,0	63.666	65.572	103,0
Malta	-	-	-	-	-	-	-	-	-	-	1	-
Nizozemska	943	766	81,2	11.486	9.265	80,7	3.650	3.121	85,5	36.958	38.560	104,3
Njemačka	8.958	8.832	98,6	85.164	79.527	93,4	34.094	33.293	97,7	389.083	345.216	88,7
Poljska	106	133	125,5	2.578	1.964	76,2	12.576	12.946	102,9	99.224	108.097	108,9
Portugal	-	-	-	-	52	-	555	662	119,3	3.152	3.364	106,7

VANJSKA TRGOVINA

Izvoz po zemljama prema geografskim
zonama (nastavak)
u 000 KMUvoz po zemljama prema geografskim
zonama (nastavak)
u 000 KM

	IX 2024	X 2024	X 2024 IX 2024	I - X 2023	I - X 2024	I-X 2024 I-X 2023	IX 2024	X 2024	X 2024 IX 2024	I - X 2023	I - X 2024	I-X 2024 I-X 2023
Rumunija	659	255	38,7	3.016	7.869	260,9	2.405	2.870	119,3	29.101	28.566	98,2
Slovačka	48	428	891,7	2.607	18.947	726,8	2.474	3.367	136,1	24.181	26.500	109,6
Slovenija	7.843	8.278	105,5	70.533	70.793	100,4	8.536	9.527	111,6	73.035	75.838	103,8
Španija	9	93	-	375	642	171,2	2.947	2.126	72,1	35.487	27.470	77,4
Švedska	38	60	157,9	506	554	109,5	1.539	1.859	120,8	21.195	19.201	90,6
Ujedineno Kraljevstvo	-	-	-	-	-	-	-	-	-	3	19	633,3
ZEMLJE EFTE	1.246	1.269	101,8	10.768	13.144	122,1	818	1.676	204,9	15.752	8.568	54,4
Island	-	-	-	-	-	-	-	-	-	22	62	281,8
Lihtenštajn	409	656	160,4	4.212	6.200	147,2	50	-	-	98	105	107,1
Norveška	439	143	32,6	3.202	2.962	92,5	301	1.573	522,6	9.746	7.066	72,5
Švicarska	398	470	118,1	3.354	3.982	118,7	467	103	22,1	5.886	1.335	22,7
OSTALE EVROPSKE ZEMLJE	27.610	33.561	121,6	196.935	213.440	108,4	35.653	42.950	120,5	283.748	360.507	127,1
Albanija	6.061	6.420	105,9	50.636	61.275	121,0	2.008	5.386	268,2	16.402	25.996	158,5
Crna Gora	962	934	97,1	8.753	9.747	111,4	80	107	133,8	571	800	140,1
Kosovo	1.684	2.248	133,5	16.592	21.031	126,8	5.875	4.771	81,2	19.692	60.306	306,2
Sjeverna Makedonija	-	-	-	326	-	-	5.704	10.211	179,0	67.139	79.076	117,8
Ruska Federacija	18.631	23.393	125,6	119.130	118.471	99,4	12.148	12.368	101,8	97.877	107.769	110,1
Srbija	11	122	-	472	868	183,9	8.527	7.676	90,0	59.375	65.877	111,0
Turska	261	444	170,1	834	1.880	225,4	1.013	1.865	184,1	17.867	15.386	86,1
Ostale zemlje	-	-	-	192	168	87,5	298	566	189,9	4.825	5.297	109,8
AFRIKA	215	-	-	1.232	563	45,7	2.774	11.029	397,6	80.186	49.187	61,3
ZEMLJE SJEVERNE AFRIKE	6	-	-	966	133	13,8	2.221	10.264	462,1	76.507	44.426	58,1
OSTALE AFRIČKE ZEMLJE	209	-	-	266	430	161,7	553	765	138,3	3.679	4.761	129,4
AMERIKA	9	134	-	422	646	153,1	4.647	5.387	115,9	47.024	51.537	109,6
ZEMLJE SJEVERNE AMERIKE	-	91	-	422	570	135,1	1.706	2.020	118,4	23.771	23.552	99,1
Kanada	-	-	-	21	84	400,0	136	276	202,9	4.025	2.767	68,7
SAD	-	91	-	401	486	121,2	1.570	1.744	111,1	19.746	20.785	105,3
Ostale zemlje	-	-	-	-	-	-	-	-	-	-	-	-
ZEMLJE CENTRALNE AMERIKE I KARIBA	-	-	-	-	5	-	662	232	35,0	2.772	2.879	103,9
ZEMLJE JUŽNE AMERIKE	9	43	477,8	-	71	-	2.279	3.135	137,6	20.481	25.106	122,6
AZIJA	227	82	36,1	2.259	5.567	246,4	40.166	48.724	121,3	368.139	382.086	103,8
ZEMLJE BLISKOG I SREDNJEG ISTOKA	190	82	43,2	1.391	2.963	213,0	6.675	8.953	134,1	56.112	51.483	91,8
OSTALE ZEMLJE AZIJE	37	-	-	868	2.604	300,0	33.491	39.771	118,8	312.027	330.603	106,0
Indija	-	-	-	-	38	-	2.952	3.601	122,0	29.175	32.576	111,7
Japan	4	-	-	1	118	-	396	322	81,3	6.613	4.433	67,0
Kina	-	-	-	669	2.393	357,7	17.679	19.497	110,3	209.807	184.547	88,0
Malezija	-	-	-	-	-	-	1.839	353	19,2	2.464	7.409	300,7
Ostale zemlje	33	-	-	198	55	27,8	10.625	15.998	150,6	63.968	101.638	158,9
ZEMLJE OKEANIJE I POLARNOG REGIONA	-	-	-	-	-	-	9	13	144,4	113	60	53,1
AUSTRALIJA I NOVI ZELAND	-	-	-	-	-	-	9	13	144,4	112	58	51,8
Australija	-	-	-	-	-	-	9	10	111,1	103	48	46,6
Novi Zeland	-	-	-	-	-	-	-	3	-	7	10	142,9
Ostale zemlje	-	-	-	-	-	-	-	-	-	2	-	-
OSTALE ZEMLJE OKEANIJE I POLARNOG REGIONA	-	-	-	-	-	-	-	-	-	1	2	200,0
Neraspoređeno	11	-	-	-	66	-	72	3	4,2	1.727	186	10,8

Izvor: Baza podataka Uprave za indirektno/neizravno oporezivanje BiH

Prethodni podaci

TURIZAM

Turistički promet za oktobar / listopad 2024. godine
Kapaciteti, turisti i noćenja

	Dolasci turista				Noćenja turista			
	X 2024	X 2024 X 2023	I - X 2024	I - X 2024 I - X 2023	X 2024	X 2024 X 2023	I - X 2024	I - X 2024 I - X 2023
Dolasci i noćenja turista								
UKUPNO	1.083	103,8	11.231	118,4	1.749	104,1	18.436	125,2
Domaći	288	125,8	2.621	103,3	482	172,1	4.342	108,3
Strani	795	97,7	8.610	123,9	1.267	90,4	14.094	131,5
BROJ LEŽAJA	209							

Dolasci i noćenja turista prema vrstama objekata

UKUPNO	1.083	103,8	11.231	118,4	1.749	104,1	18.436	125,2
Hoteli i sličan smještaj	953	100,5	9.394	114,4	1.619	102,1	15.573	118,7
Odmarališta i slični objekti za kraći odmor	-	-	1.017	-	-	-	2.043	-
Kampovi i prostori za kampiranje	-	-	-	-	-	-	-	-
Ostali smještaj	130	136,8	820	81,2	130	136,8	820	81,2
DOMAĆI	288	125,8	2.621	103,3	482	172,1	4.342	108,3
Hoteli i sličan smještaj	228	127,4	1.935	99,1	422	183,5	3.445	103,8
Odmarališta i slični objekti za kraći odmor	-	-	296	219,3	-	-	507	212,1
Kampovi i prostori za kampiranje	-	-	-	-	-	-	-	-
Ostali smještaj	60	120,0	390	86,7	60	120,0	390	86,7
STRANI	795	97,7	8.610	123,9	1.267	90,4	14.094	131,5
Hoteli i sličan smještaj	725	94,3	7.459	119,1	1.197	88,3	12.128	123,7
Odmarališta i slični objekti za kraći odmor	-	-	721	-	-	-	1.536	-
Kampovi i prostori za kampiranje	-	-	-	-	-	-	-	-
Ostali smještaj	70	155,6	430	76,8	70	155,6	430	76,8

Dolasci i noćenja turista prema načinu dolaska

	Individualno				Organizirano			
	dolasci turista		noćenje turista		dolasci turista		noćenje turista	
	X 2024	Struktura %	X 2024	Struktura %	X 2024	Struktura %	X 2024	Struktura %
UKUPNO	1.033	95,4	1.699	97,1	50	4,6	50	2,9
Domaći	268	25,9	462	27,2	20	40,0	20	40,0
Strani	765	74,1	1.237	72,8	30	60,0	30	60,0

Svrha dolaska turista

	Poslovno				Ostalo			
	dolasci turista		noćenje turista		dolasci turista		noćenje turista	
	X 2024	Struktura %	X 2024	Struktura %	X 2024	Struktura %	X 2024	Struktura %
UKUPNO	256	23,6	587	33,6	827	76,4	1.162	66,4
Domaći	104	40,6	249	42,4	184	22,2	233	20,1
Strani	152	59,4	338	57,6	643	77,8	929	79,9

TURIZAM

Dolasci i noćenja turista po zemljama prebivališta

	Dolasci turista				Noćenja turista			
	X 2024	$\frac{X\ 2024}{X\ 2023}$	I - X 2024	$\frac{I - X\ 2024}{I - X\ 2023}$	X 2024	$\frac{X\ 2024}{X\ 2023}$	I - X 2024	$\frac{I - X\ 2024}{I - X\ 2023}$
UKUPNO STRANI	795	97,7	8.610	123,9	1.267	90,4	14.094	131,5
Albanija	-	-	53	252,4	-	-	101	-
Austrija	5	41,7	85	89,5	8	34,8	143	60,3
Belgija	-	-	25	125,0	-	-	51	100,0
Bugarska	1	16,7	17	40,5	1	10,0	26	53,1
Crna Gora	9	60,0	60	92,3	14	25,9	88	59,1
Češka	4	100,0	30	100,0	8	200,0	47	64,4
Danska	-	-	7	233,3	-	-	8	160,0
Estonija	-	-	1	25,0	-	-	1	25,0
Finska	-	-	1	33,3	-	-	1	20,0
Francuska	1	8,3	17	30,4	2	3,3	19	12,0
Grčka	-	-	51	-	-	-	67	-
Nizozemska	8	-	54	284,2	75	-	184	-
Hrvatska	363	90,5	3.301	115,2	506	84,5	5.316	122,7
Irska	3	-	97	-	3	-	242	-
Island	-	-	-	-	-	-	-	-
Italija	31	124,0	215	154,7	87	90,6	1.076	206,5
Kipar	-	-	50	61,7	-	-	50	61,7
Latvija	-	-	-	-	-	-	-	-
Litvanija	-	-	1	33,3	-	-	1	16,7
Luksemburg	1	-	5	-	4	-	9	-
Mađarska	2	40,0	12	80,0	4	22,2	15	50,0
Sjeverna Makedonija	9	90,0	67	94,4	30	250,0	198	230,2
Malta	-	-	1	-	-	-	2	-
Norveška	1	-	5	25,0	3	-	8	24,2
Njemačka	18	90,0	246	79,9	33	86,8	585	94,2
Poljska	2	-	48	141,2	3	-	169	238,0
Portugal / Portugalija	1	100,0	9	180,0	1	100,0	11	137,5
Rumunija / Rumunjska	5	-	18	225,0	21	-	110	-
Rusija	-	-	2	11,8	-	-	9	32,1
Slovačka	1	50,0	6	75,0	1	10,0	9	52,9
Slovenija	44	183,3	227	91,2	115	171,6	673	161,8
Srbija	27	135,0	266	100,0	40	83,3	499	102,0
Španija / Španjolska	4	66,7	24	80,0	18	75,0	55	43,0
Švajcarska / Švicarska	2	9,1	30	57,7	2	4,6	39	40,2
Švedska	1	33,3	52	-	2	13,3	264	-
Turska	166	103,8	3.180	160,4	166	90,2	3.211	157,4
Ujedinjeno Kraljevstvo	-	-	11	64,7	-	-	35	116,7
Ukrajina	1	100,0	12	240,0	1	100,0	69	-
Ostale evropske zemlje	-	-	2	100,0	-	-	13	-
Egipat	-	-	2	200,0	-	-	3	-

TURIZAM

Dolasci i noćenja turista po zemljama prebivališta (nastavak)

	Dolasci turista				Noćenja turista			
	X 2024	$\frac{X\ 2024}{X\ 2023}$	I - X 2024	$\frac{I - X\ 2024}{I - X\ 2023}$	X 2024	$\frac{X\ 2024}{X\ 2023}$	I - X 2024	$\frac{I - X\ 2024}{I - X\ 2023}$
Južnoafrička Republika	-	-	-	-	-	-	-	-
Ostale afričke zemlje	1	-	11	78,6	2	-	15	107,1
Kanada	-	-	58	175,8	-	-	84	57,1
SAD	16	-	47	97,9	37	-	126	135,5
Ostale sjeverno - američke zemlje	-	-	-	-	-	-	-	-
Brazil	-	-	3	-	-	-	4	-
Ostale zemlje Južne i Srednje Amerike	-	-	3	6,7	-	-	37	42,5
Bahrein	-	-	-	-	-	-	-	-
Indija	-	-	1	25,0	-	-	1	25,0
Iran	-	-	-	-	-	-	-	-
Izrael	-	-	-	-	-	-	-	-
Japan	-	-	-	-	-	-	-	-
Južna Koreja	-	-	2	-	-	-	2	-
Katar	-	-	-	-	-	-	-	-
Narodna Republika Kina	66	153,5	155	91,7	78	159,2	282	83,7
Kuvajt	-	-	-	-	-	-	-	-
Malezija	-	-	-	-	-	-	-	-
Oman	-	-	-	-	-	-	-	-
Saudijska Arabija	-	-	6	150,0	-	-	8	200,0
Ujedinjeni Arapski Emirati	-	-	-	-	-	-	-	-
Ostale azijske zemlje	-	-	13	33,3	-	-	81	207,7
Australija	2	200,0	21	87,5	2	100,0	47	75,8
Novi Zeland	-	-	-	-	-	-	-	-
Ostale zemlje Okeanije	-	-	-	-	-	-	-	-

KANTON SARAJEVO

PRIRODNO KRETANJE STANOVNIŠTVA I BRAKOVI

Prirodno kretanje stanovništva i brakovi po mjestu uobičajenog stanovanja

Općina	Ukupno rođeni	Živorodeni			Mrtvorodeni	Mjesto porođaja			Umrli			Od toga						Zaključeni brakovi	Razvedeni brakovi
		ukupno	po spolu			u zdravstvenoj ustanovi	na drugom mjestu		ukupno	po spolu		umrla dojenčad			nasilne smrti				
			muški	ženski			sa stručnom pomoći	bez stručne pomoći		muški	ženski	ukupno	muški	ženski	ukupno	muški	ženski		

Za mjesec oktobar / listopad 2024. godine - prvi rezultati

UKUPNO	375	373	179	194	2	375	-	-	449	227	222	-	-	-	4	3	1	211	19
Centar Sarajevo	43	41	16	25	2	43	-	-	67	26	41	-	-	-	-	-	-	33	4
Hadžići	22	22	9	13	-	22	-	-	26	15	11	-	-	-	-	-	-	10	-
Iliđa	72	72	33	39	-	72	-	-	60	28	32	-	-	-	-	-	-	42	2
Ilijaš	32	32	15	17	-	32	-	-	16	6	10	-	-	-	-	-	-	11	1
Novi Grad Sarajevo	84	84	41	43	-	84	-	-	118	65	53	-	-	-	3	2	1	55	7
Novo Sarajevo	60	60	34	26	-	60	-	-	82	46	36	-	-	-	-	-	-	32	3
Stari Grad Sarajevo	21	21	11	10	-	21	-	-	52	22	30	-	-	-	-	-	-	15	2
Trnovo	3	3	1	2	-	3	-	-	3	2	1	-	-	-	-	-	-	-	-
Vogošća	38	38	19	19	-	38	-	-	25	17	8	-	-	-	1	1	-	13	-

Za period januar / siječanj - oktobar / listopad 2024. godine - prvi rezultati

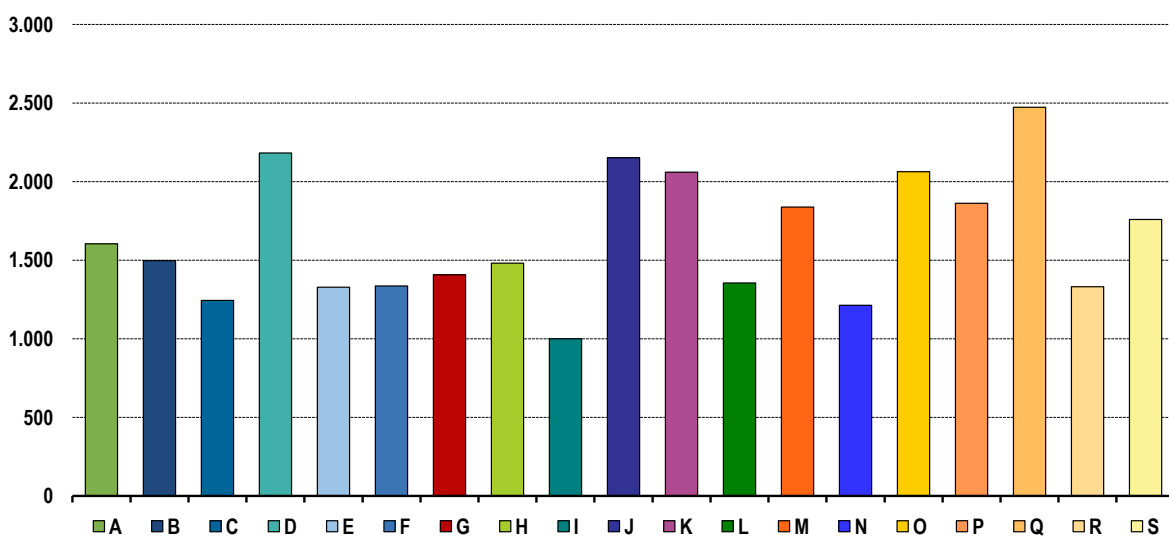
UKUPNO	3.081	3.063	1.596	1.467	18	3.068	13	-	3.362	1.623	1.739	15	10	5	37	25	12	1.889	200
Centar Sarajevo	396	382	189	193	14	394	2	-	567	271	296	7	4	3	7	5	2	242	28
Hadžići	177	177	98	79	-	176	1	-	219	98	121	1	-	1	2	1	1	121	12
Iliđa	600	599	292	307	1	599	1	-	491	240	251	3	2	1	12	9	3	380	24
Ilijaš	205	205	121	84	-	205	-	-	142	66	76	1	1	-	3	1	2	116	1
Novi Grad Sarajevo	828	828	443	385	-	821	7	-	860	413	447	-	-	-	6	5	1	529	61
Novo Sarajevo	424	422	218	204	2	424	-	-	499	253	246	2	2	-	4	2	2	251	32
Stari Grad Sarajevo	210	209	111	98	1	210	-	-	356	166	190	-	-	-	1	1	-	101	23
Trnovo	15	15	8	7	-	15	-	-	33	16	17	-	-	-	-	-	-	17	1
Vogošća	226	226	116	110	-	224	2	-	195	100	95	1	1	-	2	1	1	132	18

PLAĆE

Prosječna mjesečna isplaćena neto i bruto plaća zaposlenih po područjima KD BiH 2010

	Prosječna neto plaća u KM					Prosječna bruto plaća u KM				
	Ø 2023	IX 2024	X 2024	Index X 2024 Ø 2023	Index X 2024 IX 2024	Ø 2023	IX 2024	X 2024	Index X 2024 Ø 2023	Index X 2024 IX 2024
UKUPNO	1.558	1.688	1.752	112,5	103,8	2.452	2.663	2.770	113,0	104,0
A Poljoprivreda, šumarstvo i ribolov	1.361	1.441	1.604	117,9	111,3	2.131	2.253	2.519	118,2	111,8
B Vađenje ruda i kamena	1.713	1.502	1.497	87,4	99,7	2.687	2.353	2.346	87,3	99,7
C Prerađivačka industrija	1.135	1.232	1.244	109,6	101,0	1.759	1.884	1.966	111,8	104,4
D Proizvodnja i snabdijevanje električnom energijom, plinom, parom i klimatizacija	2.005	2.074	2.182	108,8	105,2	3.565	3.703	3.917	109,9	105,8
E Snabdijevanje vodom; uklanjanje otpadnih voda, upravljanje otpadom te djelatnosti sanacije okoliša	1.295	1.331	1.328	102,5	99,8	2.005	2.073	2.064	102,9	99,6
F Građevinarstvo	1.186	1.257	1.336	112,6	106,3	1.848	1.969	2.101	113,7	106,7
G Trgovina na veliko i na malo; popravak motornih vozila i motocikala	1.278	1.381	1.407	110,1	101,9	1.991	2.166	2.213	111,2	102,2
H Prijevoz i skladištenje	1.387	1.453	1.481	106,8	101,9	2.151	2.279	2.324	108,0	102,0
I Djelatnosti pružanja smještaja te pripreme i usluživanja hrane (hotelijerstvo i ugostiteljstvo)	822	978	1.000	121,7	102,2	1.266	1.470	1.498	118,3	101,9
J Informacije i komunikacije	1.965	2.088	2.152	109,5	103,1	3.097	3.304	3.407	110,0	103,1
K Finansijske djelatnosti i djelatnosti osiguranja	1.959	2.115	2.060	105,2	97,4	3.108	3.351	3.260	104,9	97,3
L Poslovanje nekretninama	1.280	1.337	1.355	105,9	101,3	2.001	2.108	2.109	105,4	100,0
M Stručne, naučne i tehničke djelatnosti	1.600	1.772	1.838	114,9	103,7	2.510	2.790	2.907	115,8	104,2
N Administrativne i pomoćne uslužne djelatnosti	1.140	1.188	1.213	106,4	102,1	1.786	1.867	1.898	106,3	101,7
O Javna uprava i odbrana; obavezno socijalno osiguranje	1.863	2.048	2.063	110,7	100,7	2.938	3.232	3.259	110,9	100,8
P Obrazovanje	1.611	1.871	1.862	115,6	99,5	2.537	2.956	2.941	115,9	99,5
Q Djelatnosti zdravstvene i socijalne zaštite	1.854	1.994	2.473	133,4	124,0	2.906	3.140	3.907	134,4	124,4
R Umjetnost, zabava i rekreacija	1.250	1.324	1.331	106,5	100,5	1.955	2.072	2.088	106,8	100,8
S Ostale uslužne djelatnosti	1.638	1.755	1.759	107,4	100,2	2.559	2.763	2.771	108,3	100,3

Prosječna neto plaća u KM, oktobar / listopad 2024.



INVESTICIJE

Ostvarene investicije u nova stalna sredstva po namjeni ulaganja i tehničkoj strukturi, kantoni
Princip čistih djelatnosti

hilj. KM

Kanton	Ukupno	Građevinski objekti i prostori	Strojevi, oprema i transportna sredstva	Ostalo			
				Ukupno	biološka sredstva	proizvodi intelektualnog vlasništva	troškovi prijenosa vlasništva
Kanton Sarajevo							
2015	814.528	332.310	426.819	55.399	246	54.046	1.107
2016	844.918	379.167	417.696	48.055	619	45.681	1.754
2017	856.154	373.212	421.091	61.851	981	58.263	2.608
2018	1.023.036	497.502	456.415	69.119	287	63.757	5.075
2019	1.017.443	441.242	483.097	93.104	158	91.137	1.811
2020	1.023.511	522.554	416.591	84.366	245	78.737	5.384
2021	1.014.634	465.263	490.068	59.303	275	55.725	3.302
2022	1.184.649	551.165	555.683	77.801	831	73.175	3.795
2023	1.331.129	539.482	722.869	68.778	82	64.220	4.475

¹⁾ Ostvarene investicije u nova stalna sredstva koje nije moguće rasporediti po kantonima (putevi, pruge i sl.) se prikazuju kao neraspoređene investicije. U okviru neraspoređenih investicija prikazana su i kapitalizirana ulaganja u istraživanje i razvoj koja se, kao nova kategorija u okviru stalnih sredstava prema ESA 2010 metodologiji, obračunavaju samo za nivo Federacije BiH.

INVESTICIJE

Ostvarene investicije u nova stalna sredstva po namjeni ulaganja i tehničkoj strukturi, 2023. godina
Princip čistih djelatnosti

hilj. KM

Namjena ulaganja	Ukupno	Građevinski objekti i prostori	Strojevi, oprema i transportna sredstva	Ostalo			
				Ukupno	biološka sredstva	proizvodi intelektualnog vlasništva	troškovi prijenosa vlasništva
UKUPNO	1.331.129	539.482	722.869	68.778	82	64.220	4.475
A Poljoprivreda, šumarstvo i ribolov	1.470	201	1.241	28	25	4	-
B Vađenje ruda i kamena	1.752	83	1.669	-	-	-	-
C Prerađivačka industrija	116.496	31.040	82.613	2.843	-	2.838	5
D Proizvodnja i snabdijevanje/opskrba električnom energijom, plinom, parom i klimatizacija	37.257	8.366	25.589	3.302	2	2.688	611
E Snabdijevanje/opskrba vodom; uklanjanje otpadnih voda, upravljanje otpadom te djelatnosti sanacije okoliša	17.750	10.270	7.340	140	3	137	-
F Građevinarstvo	192.259	147.658	44.340	261	-	34	228
G Trgovina na veliko i na malo; popravak motornih vozila i motocikala	238.719	83.485	148.390	6.844	-	4.338	2.507
H Prijevoz i skladištenje	99.563	51.310	47.231	1.022	-	1.022	-
I Djelatnosti pružanja smještaja te pripreme i usluživanja hrane (hotelijerstvo i ugostiteljstvo)	40.915	26.343	13.524	1.048	28	810	211
J Informacije i komunikacije	116.786	19.686	73.768	23.332	-	23.294	38
K Finansijske/Financijske djelatnosti i djelatnosti osiguranja	113.159	22.802	77.830	12.527	-	12.462	65
L Poslovanje nekretninama	67.813	59.834	7.148	831	-	78	753
M Stručne, naučne/znanstvene i tehničke djelatnosti	39.361	10.562	22.710	6.089	10	6.037	43
N Administrativne i pomoćne uslužne djelatnosti	45.271	4.501	40.348	422	-	407	15
O Javna uprava i odbrana/obrana; obavezno/obvezno socijalno osiguranje	106.416	25.316	72.852	8.248	15	8.233	-
P Obrazovanje	34.446	15.664	18.335	447	-	447	-
Q Djelatnosti zdravstvene i socijalne zaštite/skrbi	24.557	4.387	19.423	747	-	747	-
R Umjetnost, zabava i rekreacija	27.244	13.599	13.349	295	-	295	-
S Ostale uslužne djelatnosti	9.896	4.377	5.169	350	-	350	-

Kao rezultat promjene u izvorima podataka za individualni sektor poljoprivrede za 2021. godinu, vrijednost investicija u stalna sredstva za kompletnu seriju (2010-2021.godina) obuhvata podatke za pravne osobe bez poljoprivrednih gazdinstava.

POLJOPRIVREDA, ŠUMARSTVO I RIBOLOV

Proizvodnja , prodaja i zalihe šumskih sortimenata
Oktobar / Listopad 2024. godine

000 m³

	Proizvodnja				Prodaja		Zalihe (stanje krajem mjeseca) 2024
	X		I - X		I - X		
	2023	2024	2023	2024	2023	2024	
UKUPNO	14	13	116	94	116	92	6
Trupci četinarara/četinjača	5	4	50	40	48	40	1
Jamsko drvo četinarara/četinjača	1	0	5	5	5	5	0
Ostalo dugo drvo četinarara/četinjača	-	-	0	0	0	0	-
Prostorno drvo četinarara/četinjača	2	4	16	20	16	18	2
Trupci liščara/listača	1	1	10	9	11	9	0
Jamsko drvo liščara/listača	-	-	-	-	-	-	-
Ostalo dugo drvo liščara/listača	-	-	-	-	-	-	-
Prostorno drvo liščara/listača	-	-	-	-	-	-	-
Ogrjevno drvo četinarara/četinjača	-	-	-	-	-	-	-
Ogrjevno drvo liščara/listača	5	3	35	20	36	20	2
Ostalo grubo obrađeno drvo ¹⁾	-	-	-	-	-	-	-

¹⁾ Uključuje sitno tehničko drvo, cijepane drvene motke i kolje

PRIJEVOZ I SKLADIŠTENJE

Cestovni i gradsko - prigradski prijevoz, III tromjesečje 2024. godine

	III tromjesečje 2024	I - IX 2024	Index VII - IX 2024 IV - VI 2024	Index VII - IX 2024 VII - IX 2023	Index I - IX 2024 I - IX 2023
Cestovni prijevoz robe					
Pređeni kilometri vozila, 000	5.437	17.010	92,4	94,1	91,3
Prevezena roba, 000 t	61	187	100,0	101,7	104,5
Tonski kilometri, 000	34.475	114.397	88,8	100,7	103,6
Cestovni prijevoz putnika					
Pređeni kilometri vozila, 000	2.058	5.834	110,2	95,4	97,1
Prevezeni putnici, 000	504	1.518	99,2	76,6	82,1
Putnički kilometri, 000	75.766	223.430	96,7	68,2	88,0
Gradsko prigradski prijevoz					
Pređeni kilometri ukupno , 000	2.858	9.670	84,9	93,5	104,5
Tramvaji	397	1.183	98,0	165,4	185,4
Autobusi	2.156	7.518	81,8	86,2	98,4
Trolejbusi	305	969	94,4	96,5	99,3
Prevezeni putnici, 000	15.824	49.098	95,5	100,3	129,5
Tramvaji	7.800	23.458	99,8	105,6	137,3
Autobusi	6.374	20.605	90,2	93,9	120,6
Trolejbusi	1.650	5.035	97,6	103,3	135,3

INDUSTRIJA

Indeks obima industrijske proizvodnje

Prema GIG, područjima i oblastima KD BiH 2010.

Oktobar / Listopad 2024. godine

	<u>X 2024</u> Ø 2023	<u>X 2024</u> IX 2024	<u>X 2024</u> X 2023	<u>I - X 2024</u> I - X 2023
INDUSTRIJA UKUPNO				
PREMA GLAVNIM INDUSTRIJSKIM GRUPACIJAMA	114,7	110,5	106,2	107,4
AI Intermedijarni proizvodi	116,6	104,1	109,4	105,7
AE Energija	91,0	127,6	112,3	98,6
BB Kapitalni proizvodi	128,1	103,3	111,7	118,1
CD Trajni proizvodi za široku potrošnju	71,2	108,5	79,7	75,7
CN Netrajni proizvodi za široku potrošnju	127,7	111,6	106,8	112,4
PREMA PODRUČJIMA I OBLASTIMA KD-a				
B VAĐENJE RUDA I KAMENA	112,3	93,0	82,6	74,8
08 Vađenje ostalih ruda i kamena	112,3	93,0	82,6	74,8
C PRERAĐIVAČKA INDUSTRIJA	121,1	107,6	105,6	109,7
10 Proizvodnja prehrambenih proizvoda	125,3	113,4	138,0	113,7
11 Proizvodnja pića	86,4	65,8	107,7	97,4
14 Proizvodnja odjeće	31,4	64,3	44,9	46,9
15 Proizvodnja kože i srodnih proizvoda	6,6	195,8	6,2	45,3
16 Prerada drva i proizvoda od drva i pluta, osim namještaja; proizvodnja predmeta od slame i pletarskih materijala	97,9	114,8	99,3	86,9
17 Proizvodnja papira i proizvoda od papira	119,9	101,5	122,8	122,5
18 Štampanje i umnožavanje snimljenih zapisa	82,9	85,1	95,7	87,9
19 Proizvodnja koksa i rafiniranih naftnih proizvoda	99,0	160,0	—*	46,7
20 Proizvodnja hemikalija i hemijskih proizvoda	82,7	94,6	81,1	88,8
21 Proizvodnja osnovnih farmaceutskih proizvoda i farmaceutskih preparata	161,1	139,1	98,9	125,7
22 Proizvodnja proizvoda od gume i plastičnih masa	133,6	110,1	117,4	120,8
23 Proizvodnja ostalih nemetalnih mineralnih proizvoda	128,7	120,5	115,1	98,5
24 Proizvodnja baznih metala	145,2	145,9	137,9	115,7
25 Proizvodnja gotovih metalnih proizvoda, osim mašina i opreme	124,7	92,9	103,6	118,7
26 Proizvodnja računara te elektroničkih i optičkih proizvoda	164,7	118,3	147,2	90,8
27 Proizvodnja električne opreme	124,0	104,8	131,9	92,0
28 Proizvodnja mašina i uređaja, d. n.	93,2	87,8	70,9	96,6
29 Proizvodnja motornih vozila, prikolica i poluprikolica	102,8	93,7	102,9	107,9
31 Proizvodnja namještaja	71,2	108,5	79,7	75,7
32 Ostala prerađivačka industrija	94,2	85,4	125,3	94,4
33 Popravak i instaliranje mašina i opreme	108,8	103,6	96,3	100,7
D PROIZVODNJA I SNABDIJEVANJE/OPSKRBA ELEKTRIČNOM ENERGIJOM I PLINOM (OSIM 35.3)¹	91,0	127,6	112,2	98,6
35 Proizvodnja i snabdijevanje/opskrba električnom energijom i plinom (osim 35.3) ¹	91,0	127,6	112,2	98,6

1) Grana djelatnosti 35.3, Proizvodnja i snabdijevanje/opskrba parom i klimatizacija

—* Indeks veći od 300,0

VANJSKA TRGOVINA

Izvoz po područjima klasifikacije
djelatnosti KD BiH 2010
u 000 KMUvoz po područjima klasifikacije
djelatnosti KD BiH 2010
u 000 KM

	IX 2024	X 2024	X 2024 IX 2024	I - X 2023	I - X 2024	I-X 2024 I-X 2023	IX 2024	X 2024	X 2024 IX 2024	I - X 2023	I - X 2024	I-X 2024 I-X 2023
UKUPNO	137.369	178.374	129,9	1.523.442	1.461.286	95,9	604.353	657.293	108,8	5.707.510	6.118.326	107,2
A Poljoprivreda, šumarstvo i ribarstvo	1.019	1.931	189,4	9.040	10.990	121,6	9.356	9.080	97,0	103.173	98.832	95,8
B Vađenje rude i kamena	6	0	0,4	245	19	7,6	3.757	4.264	113,5	113.842	96.213	84,5
C Prerađivačka industrija	104.566	147.421	141,0	1.075.606	1.146.026	106,5	565.071	606.100	107,3	5.352.093	5.744.833	107,3
D Proizvodnja i snabdijevanje električnom energijom, gasom/plinom, parom i klimatizacija	18.475	16.775	90,8	326.349	155.719	47,7	24.922	36.512	146,5	123.074	165.169	134,2
Ostalo	13.275	12.246	92,2	112.074	148.446	132,5	1.247	1.336	107,2	15.329	13.278	86,6
Nerazvrstano po kategorijama	28	2	5,4	128	88	68,4	-	-	-	-	-	-

Izvor: Baza podataka Uprave za indirektno/neizravno oporezivanje BiH

Prethodni podaci

Izvoz po sektorima i odsjecima
SMTK - Rev. 4
u 000 KMUvoz po sektorima i odsjecima
SMTK - Rev. 4
u 000 KM

	IX 2024	X 2024	X 2024 IX 2024	I - X 2023	I - X 2024	I-X 2024 I-X 2023	IX 2024	X 2024	X 2024 IX 2024	I - X 2023	I - X 2024	I-X 2024 I-X 2023
UKUPNO	137.369	178.374	129,9	1.523.442	1.461.286	95,9	604.353	657.293	108,8	5.707.510	6.118.326	107,2
0 HRANA I ŽIVE ŽIVOTINJE	14.446	17.328	120,0	124.804	150.045	120,2	50.173	54.178	108,0	438.643	486.092	110,8
00 Žive životinje	5	3	60,0	7	27	385,7	271	107	39,5	7.732	3.871	50,1
01 Meso i mesne prerađevine	7.084	7.206	101,7	56.975	71.144	124,9	6.956	8.307	119,4	61.493	70.875	115,3
02 Mlijeko, mliječne prerađevine i jaja	76	83	109,2	1.563	856	54,8	3.488	3.236	92,8	28.357	32.353	114,1
03 Ribe, vodozemci i njihove prerađevine	906	826	91,2	8.488	8.469	99,8	1.243	2.467	198,5	11.501	13.019	113,2
04 Žitarice i proizvodi od žitarica	3.524	4.106	116,5	29.673	34.887	117,6	6.262	6.258	99,9	62.422	57.443	92,0
05 Voće i povrće	1.256	3.133	249,4	12.901	16.447	127,5	7.158	9.247	129,2	77.325	87.129	112,7
06 Šećer, šećerne prerađevine i med	30	93	310,0	322	415	128,9	2.010	2.315	115,2	17.377	20.207	116,3
07 Kafa, čaj, kakao i začini	376	329	87,5	1.922	2.478	128,9	6.733	6.367	94,6	52.219	59.382	113,7
08 Hrana za životinje	323	296	91,6	2.814	3.523	125,2	1.693	2.837	167,6	20.759	24.460	117,8
09 Ostali jestivi proizvodi	866	1.253	144,7	10.139	11.799	116,4	14.359	13.037	90,8	99.458	117.353	118,0
1 PIĆA I DUHAN	907	221	24,4	4.469	6.433	143,9	24.753	32.409	130,9	220.772	259.973	117,8
11 Pića	907	220	24,3	4.098	6.415	156,5	12.285	12.223	99,5	111.960	126.320	112,8
12 Duhan i proizvodi od duhana	-	1	-	371	18	4,9	12.468	20.186	161,9	108.812	133.653	122,8
2 SIROVE MATERIJNE NEJESTIVE, OSIM GORIVA	15.292	16.681	109,1	143.938	177.250	123,1	1.794	2.518	140,4	27.141	24.064	88,7
21 Sirove kože i sirovo krzno	63	71	112,7	350	400	114,3	-	-	-	-	-	-
22 Uljano sjemenje i plodovi	-	89	-	85	209	245,9	117	528	451,3	2.071	2.668	128,8
23 Sirovi i sintetički kaučuk	-	-	-	-	2	-	66	36	54,5	550	422	76,7
24 Drvo i pluta	2.466	3.931	159,4	28.418	27.446	96,6	383	491	128,2	7.070	5.385	76,2
25 Celuloza i papirni otpaci	21	12	57,1	216	137	63,4	5	20	400,0	66	106	160,6
26 Sirova tekstilna vlakna i njihovi otpaci	-	-	-	50	66	132,0	271	326	120,3	2.672	2.563	95,9
27 Prirodna đubriva i minerali osim goriva	8	13	162,5	310	90	29,0	348	307	88,2	4.056	3.662	90,3
28 Metalne rude i otpaci od metala	12.656	11.750	92,8	110.563	143.856	130,1	-	30	-	1.027	789	76,8
29 Sirovine biljne i životinjske, ostale	78	815	-	3.946	5.044	127,8	604	780	129,1	9.629	8.469	88,0

VANJSKA TRGOVINA

Izvoz po sektorima i odsjecima
SMTK - Rev. 4 (nastavak)
u 000 KMUvoz po sektorima i odsjecima
SMTK - Rev. 4 (nastavak)
u 000 KM

	IX 2024	X 2024	X 2024 IX 2024	I - X 2023	I - X 2024	I-X 2024 I-X 2023	IX 2024	X 2024	X 2024 IX 2024	I - X 2023	I - X 2024	I-X 2024 I-X 2023
3 MINERALNA GORIVA, MAZIVA I SRODNI PROIZVODI	18.969	17.738	93,5	326.362	157.999	48,4	144.625	163.010	112,7	1.471.270	1.533.004	104,2
32 Ugajl, koks i briketi	-	-	-	-	-	-	12	43	358,3	577	829	143,7
33 Nafta i derivati od nafte	494	963	194,9	13	2.280	-	110.518	118.450	107,2	1.202.883	1.239.112	103,0
34 Prirodni i industrijski gas	-	-	-	-	-	-	9.173	8.005	87,3	144.736	127.894	88,4
35 Električna energija	18.475	16.775	90,8	326.349	155.719	47,7	24.922	36.512	146,5	123.074	165.169	134,2
4 ULJA, MASTI I VOSKOVI ŽIVOTINJSKOG ILI BILJNOG PORIJEKLA	5	49	980,0	305	188	61,6	998	1.199	120,1	11.744	11.470	97,7
41 Životinjska ulja i masti	-	36	-	135	117	86,7	57	132	231,6	1.321	868	65,7
42 Biljna ulja i masti,sirova i rafinirana	5	3	60,0	33	24	72,7	867	790	91,1	7.886	7.873	99,8
43 Prerađena biljna i životinjska ulja i masnoće	-	10	-	137	47	34,3	74	277	374,3	2.537	2.729	107,6
5 HEMIJSKI/KEMIJSKI PROIZVODI	14.167	28.009	197,7	142.782	170.386	119,3	66.756	92.204	138,1	672.097	780.296	116,1
51 Organske hemikalije/kemikalije	21	2	9,5	520	2.132	410,0	1.970	2.508	127,3	26.160	22.318	85,3
52 Anorganske hemikalije/kemikalije	6.526	6.284	96,3	42.238	61.542	145,7	842	1.447	171,9	9.851	11.287	114,6
53 Boje i štavila	437	439	100,5	3.943	4.257	108,0	5.063	5.379	106,2	53.254	55.371	104,0
54 Medicinski i farmaceutski proizvodi	6.303	13.616	216,0	80.412	84.643	105,3	19.863	28.590	143,9	196.116	220.084	112,2
55 Toaletni proizvodi i proizvodi za čišćenje	208	383	184,1	2.089	2.230	106,7	16.773	17.636	105,1	168.305	181.792	108,0
56 Vještačka đubriva	-	-	-	-	-	-	87	48	55,2	1.663	1.037	62,4
57 Plastične mase u primarnim oblicima	96	70	72,9	1.038	1.192	114,8	5.071	7.173	141,5	51.696	61.271	118,5
58 Plastične mase,ne-primarni oblici	551	741	134,5	10.508	6.902	65,7	8.018	10.503	131,0	88.394	91.983	104,1
59 Ostale hemikalije/kemikalije	25	6.474	-	2.034	7.488	368,1	9.069	18.920	208,6	76.658	135.153	176,3
6 INDUSTRIJSKI PROIZVODI, RAZVRSTANI UGLAVNOM PO VRSTI SIROVINA	18.210	19.700	108,2	223.572	200.186	89,5	92.029	90.123	97,9	740.853	815.446	110,1
61 Koža, krzno i proizvodi od kože i krzna	327	434	132,7	82	2.416	-	450	1.197	266,0	3.261	6.693	205,2
62 Guma i gumeni proizvodi	31	13	41,9	350	338	96,6	2.762	5.156	186,7	25.764	31.829	123,5
63 Proizvodi od drveta, osim namještaja	749	693	92,5	13.662	8.248	60,4	6.086	5.255	86,3	59.689	61.104	102,4
64 Papir, ljepenka i ostali slični proizvodi	278	175	62,9	2.015	1.835	91,1	8.434	8.574	101,7	79.966	79.789	99,8
65 Predivo, tkanine i tekstilni proizvodi	987	718	72,7	8.595	6.639	77,2	6.078	5.065	83,3	51.120	53.289	104,2
66 Proizvodi od nemetalnih minerala	1.391	1.528	109,8	20.037	14.960	74,7	8.795	9.538	108,4	77.140	81.882	106,1
67 Željezo i čelik	790	917	116,1	13.784	10.702	77,6	29.025	24.279	83,6	212.541	214.821	101,1
68 Obojeni metali	30	90	300,0	1.060	915	86,3	8.970	10.040	111,9	64.697	88.580	136,9
69 Metalni proizvodi	13.627	15.132	111,0	163.987	154.133	94,0	21.429	21.019	98,1	166.675	197.459	118,5
7 MAŠINE/STROJEVI I TRANSPORTNA SREDSTVA	26.239	29.245	111,5	195.724	262.690	134,2	137.349	135.926	99,0	1.432.539	1.453.182	101,4
71 Pogonske mašine i oprema	259	305	117,8	1.168	1.850	158,4	2.438	2.174	89,2	62.667	47.434	75,7
72 Mašine specijalizirane za određene industrije	1.202	1.275	106,1	17.371	15.709	90,4	7.473	5.950	79,6	106.397	86.266	81,1
73 Mašine za obradu metala	206	312	151,5	4.770	6.582	138,0	7.051	2.418	34,3	24.343	33.424	137,3
74 Ostale industrijske mašine i dijelovi	5.064	4.147	81,9	53.080	50.528	95,2	22.460	22.711	101,1	223.341	226.430	101,4
75 Kancelarijske mašine i mašine za automatsku obradu podataka	420	306	72,9	10.995	8.081	73,5	9.729	10.116	104,0	97.268	104.602	107,5
76 Telekomunikacijski aparati i aparati za snimanje zvuka	136	201	147,8	3.407	3.088	90,6	15.802	17.936	113,5	176.582	187.348	106,1
77 Električne mašine, aparati i uređaji	1.778	1.751	98,5	14.280	17.719	124,1	32.171	29.066	90,3	252.748	271.079	107,3
78 Drumaska vozila	17.029	20.662	121,3	89.996	157.301	174,8	39.865	45.028	113,0	482.730	492.669	102,1
79 Ostala transportna vozila	145	286	197,2	657	1.832	278,8	360	527	146,4	6.463	3.930	60,8
8 RAZNI INDUSTRIJSKI PROIZVODI	29.106	49.260	169,2	361.290	335.818	92,9	85.715	85.725	100,0	691.647	753.996	109,0
81 Montažne zgrade, sanitarni, rasvjetni i grijajući uređaji	1.784	2.300	128,9	10.031	13.689	136,5	3.779	3.370	89,2	23.354	30.304	129,8
82 Namještaj i njegovi dijelovi	14.897	14.935	100,3	196.898	159.056	80,8	8.882	8.624	97,1	80.912	87.986	108,7
83 Torbe, tašne, neseseri i slični proizvodi	32	36	112,5	275	319	116,0	1.987	2.029	102,1	15.514	17.761	114,5
84 Odjeća	2.796	2.112	75,5	11.689	20.337	174,0	34.114	33.040	96,9	272.646	289.580	106,2
85 Obuća	184	274	148,9	8.190	3.684	45,0	8.870	8.880	100,1	69.836	67.962	97,3
87 Naučni i kontrolni instrumenti	775	1.279	165,0	5.944	8.027	135,0	8.962	9.199	102,6	68.316	72.404	106,0
88 Fotografski i optički proizvodi, satovi	9	11	122,2	187	59	31,6	1.458	1.398	95,9	13.224	15.169	114,7
89 Ostali industrijski proizvodi	8.629	28.313	328,2	128.076	130.647	102,0	17.663	19.185	108,6	147.845	172.830	116,9
9 Proizvodi, nerazvrstani po kategorijama	28	143	510,7	196	291	148,5	161	1	0,6	804	803	99,9

Izvor: Baza podataka Uprave za indirektno/neizravno oporezivanje BiH

Prethodni podaci

Izvoz prema međunarodnoj klasifikaciji
Ekonomske namjene proizvoda (BEC) Rev. 4
u 000 KM

Uvoz prema međunarodnoj klasifikaciji
Ekonomske namjene proizvoda (BEC) Rev. 4
u 000 KM

	IX 2024	X 2024	<u>X 2024</u> IX 2024	I - X 2023	I - X 2024	<u>I-X 2024</u> I-X 2023	IX 2024	X 2024	<u>X 2024</u> IX 2024	I - X 2023	I - X 2024	<u>I-X 2024</u> I-X 2023
UKUPNO	137.369	178.374	129,9	1.523.442	1.461.286	95,9	604.353	657.293	108,8	5.707.510	6.118.326	107,2
1. Hrana i pića	15.037	17.351	115,4	126.263	153.092	121,2	59.403	62.770	105,7	520.453	579.873	111,4
2. Industrijski materijali	45.975	55.443	120,6	457.503	504.392	110,2	132.417	154.969	117,0	1.183.729	1.326.004	112,0
3. Goriva i maziva	19.364	18.372	94,9	330.260	161.253	48,8	144.798	163.101	112,6	1.467.188	1.532.851	104,5
4. Kapitalni proizvodi (osim transportnih sredstava), dijelovi i pribor	10.409	10.288	98,8	115.990	114.976	99,1	92.581	84.025	90,8	914.276	906.086	99,1
5. Transportna sredstva, njihovi dijelovi i pribor	17.541	21.336	121,6	95.520	163.086	170,7	44.440	52.140	117,3	520.283	536.574	103,1
6. Proizvodi za široku potrošnju	24.257	31.132	128,3	306.914	275.649	89,8	130.019	139.592	107,4	1.097.181	1.226.630	111,8
7. Proizvodi, drugdje nespomenuti	4.786	24.452	510,9	90.992	88.838	97,6	695	696	100,1	4.400	10.308	234,3

Izvor: Baza podataka Uprave za indirektno/neizravno oporezivanje BiH

Prethodni podaci

Izvoz po zemljama prema geografskim
zonama
u 000 KM

Uvoz po zemljama prema geografskim
zonama
u 000 KM

	IX 2024	X 2024	<u>X 2024</u> IX 2024	I - X 2023	I - X 2024	<u>I-X 2024</u> I-X 2023	IX 2024	X 2024	<u>X 2024</u> IX 2024	I - X 2023	I - X 2024	<u>I-X 2024</u> I-X 2023
UKUPNO	137.369	178.374	129,9	1.523.442	1.461.286	95,9	604.353	657.293	108,8	5.707.510	6.118.326	107,2
ZEMLJE EU	89.701	112.086	125,0	920.123	955.483	103,8	345.098	374.942	108,6	3.263.913	3.511.113	107,6
Austrija	3.323	3.643	109,6	37.305	32.812	88,0	10.235	8.859	86,6	87.019	92.649	106,5
Belgija	489	1.162	237,6	10.959	7.823	71,4	3.665	5.329	145,4	54.504	46.534	85,4
Bugarska	1.057	2.048	193,8	39.095	31.242	79,9	2.657	8.159	307,1	14.759	40.264	272,8
Češka	3.388	21.042	621,1	16.663	43.483	261,0	12.761	13.762	107,8	150.112	150.115	100,0
Kipar	-	-	-	-	-	-	17	21	123,5	182	205	112,6
Danska	731	681	93,2	10.695	8.852	82,8	838	1.536	183,3	10.127	11.567	114,2
Estonija	-	-	-	317	39	12,3	233	79	33,9	770	1.224	159,0
Finska	-	-	-	516	312	60,5	380	310	81,6	6.872	3.486	50,7
Francuska	3.459	5.767	166,7	33.924	44.781	132,0	9.854	12.862	130,5	95.682	114.338	119,5
Grčka	86	31	36,0	1.096	597	54,5	14.388	12.971	90,2	69.170	135.234	195,5
Hrvatska	16.132	12.264	76,0	196.022	180.167	91,9	71.646	91.132	127,2	629.268	572.572	91,0
Irska	-	61	-	390	248	63,6	5.654	3.732	66,0	39.029	48.017	123,0
Italija	8.728	9.999	114,6	70.075	85.374	121,8	70.351	68.860	97,9	843.687	888.196	105,3
Latvija (Letonija)	309	-	-	82	311	379,3	80	60	75,0	1.247	1.186	95,1
Litvanija	425	298	70,1	1.826	2.658	145,6	212	509	240,1	2.185	3.418	156,4
Luksemburg	67	9	13,4	914	895	97,9	282	372	131,9	2.889	3.523	121,9
Mađarska	1.959	3.041	155,2	14.007	27.126	193,7	11.281	10.951	97,1	99.145	104.258	105,2
Malta	30	-	-	4	149	-	7	4	57,1	409	399	97,6
Nizozemska	3.843	3.374	87,8	35.192	35.196	100,0	8.164	8.542	104,6	94.169	94.390	100,2
Njemačka	26.634	30.824	115,7	287.958	286.756	99,6	55.746	47.401	85,0	508.711	519.551	102,1
Poljska	620	429	69,2	9.774	8.064	82,5	19.222	18.813	97,9	155.616	172.753	111,0
Portugal	149	111	74,5	1.731	1.224	70,7	1.135	1.670	147,1	15.046	14.843	98,7

VANJSKA TRGOVINA

Izvoz po zemljama prema geografskim
zonama (nastavak)
u 000 KMUvoz po zemljama prema geografskim
zonama (nastavak)
u 000 KM

	IX 2024	X 2024	X 2024 IX 2024	I - X 2023	I - X 2024	I-X 2024 I-X 2023	IX 2024	X 2024	X 2024 IX 2024	I - X 2023	I - X 2024	I-X 2024 I-X 2023
Rumunija	1.400	1.667	119,1	7.947	10.416	131,1	5.841	11.800	202,0	42.545	73.798	173,5
Slovačka	589	528	89,6	4.404	4.881	110,8	7.603	10.643	140,0	64.979	88.230	135,8
Slovenija	12.114	10.483	86,5	104.855	105.522	100,6	21.307	20.436	95,9	158.195	178.409	112,8
Španija	2.889	2.639	91,3	16.831	21.067	125,2	7.639	13.368	175,0	79.825	119.565	149,8
Švedska	1.280	1.985	155,1	17.541	15.488	88,3	3.868	2.720	70,3	37.493	31.994	85,3
Ujedinjeno Kraljevstvo	-	-	-	-	-	-	32	41	128,1	278	395	142,1
ZEMLJE EFTE	5.033	3.943	78,3	54.220	46.532	85,8	8.220	7.218	87,8	50.668	59.797	118,0
Island	-	-	-	61	233	382,0	31	5	16,1	505	300	59,4
Lihtenštajn	120	131	109,2	5.990	3.800	63,4	57	85	149,1	1.424	1.706	119,8
Norveška	4.277	2.957	69,1	42.327	35.014	82,7	7.915	6.608	83,5	43.426	53.136	122,4
Švicarska	636	855	134,4	5.842	7.485	128,1	217	520	239,6	5.313	4.655	87,6
OSTALE EVROPSKE ZEMLJE	38.368	46.529	121,3	459.977	390.945	85,0	113.264	122.992	108,6	1.223.949	1.213.915	99,2
Albanija	7.322	6.524	89,1	130.572	78.087	59,8	650	989	152,2	11.134	7.173	64,4
Crna Gora	869	1.049	120,7	29.321	17.501	59,7	414	186	44,9	3.660	3.185	87,0
Kosovo	2.944	3.495	118,7	24.147	27.549	114,1	1.846	2.692	145,8	13.357	16.914	126,6
Sjeverna Makedonija	3.171	10.622	335,0	61.129	52.054	85,2	3.592	4.716	131,3	125.817	107.537	85,5
Ruska Federacija	20.384	22.072	108,3	180.016	171.880	95,5	62.174	73.860	118,8	641.213	627.864	97,9
Srbija	2.405	1.896	78,8	17.805	26.704	150,0	40.046	34.543	86,3	365.853	397.734	108,7
Turska	392	388	99,0	11.330	11.372	100,4	3.505	4.580	130,7	52.815	42.400	80,3
Ostale zemlje	881	483	54,8	5.657	5.798	102,5	1.037	1.426	137,5	10.100	11.108	110,0
AFRIKA	863	246	28,5	15.157	5.050	33,3	3.154	3.964	125,7	33.435	46.639	139,5
ZEMLJE SJEVERNE AFRIKE	798	162	20,3	6.805	4.687	68,9	2.654	3.124	117,7	26.333	39.057	148,3
OSTALE AFRIČKE ZEMLJE	65	84	129,2	8.352	363	4,3	500	840	168,0	7.102	7.582	106,8
AMERIKA	673	12.667	-	38.575	36.189	93,8	11.557	26.146	226,2	96.306	170.516	177,1
ZEMLJE SJEVERNE AMERIKE	407	12.650	-	36.995	34.858	94,2	5.234	15.749	300,9	53.915	92.793	172,1
Kanada	-	-	-	24	34	141,7	296	255	86,1	2.345	2.311	98,6
SAD	407	12.650	-	36.971	34.824	94,2	4.938	15.494	313,8	51.570	90.482	175,5
Ostale zemlje	-	-	-	-	-	-	-	-	-	-	-	-
ZEMLJE CENTRALNE AMERIKE I KARIBA	12	17	141,7	1.400	1.072	76,6	1.255	1.130	90,0	9.592	10.181	106,1
ZEMLJE JUŽNE AMERIKE	254	-	-	180	259	143,9	5.068	9.267	182,9	32.799	67.542	205,9
AZIJA	2.721	2.903	106,7	35.135	27.013	76,9	122.930	122.015	99,3	1.035.933	1.114.617	107,6
ZEMLJE BLISKOG I SREDNJEG ISTOKA	1.769	1.707	96,5	25.466	12.218	48,0	632	584	92,4	6.671	7.651	114,7
OSTALE ZEMLJE AZIJE	952	1.196	125,6	9.669	14.795	153,0	122.298	121.431	99,3	1.029.262	1.106.966	107,5
Indija	-	-	-	136	28	20,6	3.321	5.750	173,1	37.399	43.177	115,4
Japan	43	33	76,7	259	425	164,1	7.332	5.992	81,7	60.201	56.867	94,5
Kina	429	659	153,6	6.704	7.270	108,4	79.768	78.835	98,8	662.786	710.647	107,2
Malezija	-	-	-	-	-	-	1.049	1.090	103,9	19.430	15.049	77,5
Ostale zemlje	480	504	105,0	2.570	7.072	275,2	30.828	29.764	96,5	249.446	281.226	112,7
ZEMLJE OKEANIJE I POLARNOG REGIONA	10	-	-	156	69	44,2	118	13	11,0	718	603	84,0
AUSTRALIJA I NOVI ZELAND	10	-	-	156	69	44,2	116	12	10,3	715	592	82,8
Australija	10	-	-	153	69	45,1	34	3	8,8	475	169	35,6
Novi Zeland	-	-	-	3	-	-	81	9	11,1	237	417	175,9
Ostale zemlje	-	-	-	-	-	-	1	-	-	3	6	200,0
OSTALE ZEMLJE OKEANIJE I POLARNOG REGIONA	-	-	-	-	-	-	2	1	50,0	3	11	366,7
Neraspoređeno	-	-	-	99	5	5,1	12	3	25,0	2.588	1.126	43,5

Izvor: Baza podataka Uprave za indirektno/neizravno oporezivanje BiH

Prethodni podaci

TURIZAM

Turistički promet za oktobar / listopad 2024. godine
Kapaciteti, turisti i noćenja

	Dolasci turista				Noćenja turista			
	X 2024	X 2024 X 2023	I - X 2024	I - X 2024 I - X 2023	X 2024	X 2024 X 2023	I - X 2024	I - X 2024 I - X 2023

Dolasci i noćenja turista

UKUPNO	75.166	111,4	705.573	112,7	131.375	108,1	1.353.047	107,2
Domaći	10.278	92,8	87.764	92,8	16.612	99,8	145.829	94,7
Strani	64.888	115,0	617.809	116,2	114.763	109,4	1.207.218	109,0
BROJ LEŽAJA	13.783							

Dolasci i noćenja turista prema vrstama objekata

UKUPNO	75.166	111,4	705.573	112,7	131.375	108,1	1.353.047	107,2
Hoteli i sličan smještaj	73.922	112,0	687.213	113,4	128.427	108,3	1.303.330	108,0
Odmarališta i slični objekti za kraći odmor	900	86,2	11.546	90,3	2.423	101,8	35.597	88,4
Kampovi i prostori za kampiranje	344	74,8	6.814	92,3	525	80,5	14.120	95,7
Ostali smještaj	-	-	-	-	-	-	-	-
DOMAĆI	10.278	92,8	87.764	92,8	16.612	99,8	145.829	94,7
Hoteli i sličan smještaj	10.164	94,0	86.270	93,0	16.364	100,9	142.172	95,0
Odmarališta i slični objekti za kraći odmor	89	38,0	1.227	83,8	212	55,8	3.319	88,9
Kampovi i prostori za kampiranje	25	80,7	267	74,6	36	66,7	338	60,4
Ostali smještaj	-	-	-	-	-	-	-	-
STRANI	64.888	115,0	617.809	116,2	114.763	109,4	1.207.218	109,0
Hoteli i sličan smještaj	63.758	115,5	600.943	117,1	112.063	109,5	1.161.158	109,8
Odmarališta i slični objekti za kraći odmor	811	100,1	10.319	91,1	2.211	110,6	32.278	88,4
Kampovi i prostori za kampiranje	319	74,4	6.547	93,2	489	81,8	13.782	97,1
Ostali smještaj	-	-	-	-	-	-	-	-

Dolasci i noćenja turista prema načinu dolaska

	Individualno				Organizirano			
	dolasci turista		noćenje turista		dolasci turista		noćenje turista	
	X 2024	Struktura %	X 2024	Struktura %	X 2024	Struktura %	X 2024	Struktura %
UKUPNO	51.873	69,0	95.852	73,0	23.293	31,0	35.523	27,0
Domaći	8.201	15,8	12.827	13,4	2.077	8,9	3.785	10,7
Strani	43.672	84,2	83.025	86,6	21.216	91,1	31.738	89,3

Svrha dolaska turista

	Poslovno				Ostalo			
	dolasci turista		noćenje turista		dolasci turista		noćenje turista	
	X 2024	Struktura %	X 2024	Struktura %	X 2024	Struktura %	X 2024	Struktura %
UKUPNO	5.724	7,6	10.003	7,6	69.442	92,4	121.372	92,4
Domaći	1.491	26,0	2.325	23,2	8.787	12,7	14.287	11,8
Strani	4.233	74,0	7.678	76,8	60.655	87,3	107.085	88,2

TURIZAM

Dolasci i noćenja turista po zemljama prebivališta

	Dolasci turista				Noćenja turista			
	X 2024	$\frac{X\ 2024}{X\ 2023}$	I - X 2024	$\frac{I - X\ 2024}{I - X\ 2023}$	X 2024	$\frac{X\ 2024}{X\ 2023}$	I - X 2024	$\frac{I - X\ 2024}{I - X\ 2023}$
UKUPNO STRANI	64.888	115,0	617.809	116,2	114.763	109,4	1.207.218	109,0
Albanija	376	117,5	1.934	95,1	795	99,1	4.045	90,4
Austrija	1.588	95,7	13.039	101,2	2.645	85,5	23.475	94,6
Belgija	279	187,3	3.007	101,0	765	225,7	7.070	104,3
Bugarska	619	225,1	4.858	146,9	1.098	195,7	9.769	142,6
Crna Gora	1.166	80,0	13.512	99,7	2.198	87,6	26.571	101,4
Češka	302	125,3	3.206	96,6	608	117,4	6.153	96,1
Danska	270	110,7	2.525	93,8	687	101,9	6.550	93,0
Estonija	26	108,3	232	78,1	55	79,7	663	81,7
Finska	84	73,7	860	90,8	205	76,5	1.937	95,1
Francuska	438	78,5	5.290	95,0	993	71,7	11.996	99,5
Grčka	162	142,1	1.650	122,5	331	165,5	4.012	140,5
Nizozemska	590	94,9	7.245	103,6	1.246	93,7	16.113	103,4
Hrvatska	6.427	88,9	57.331	91,5	10.772	86,4	107.639	87,8
Irska	173	127,2	1.369	118,5	461	160,1	3.790	129,5
Island	7	41,2	91	50,0	9	34,6	203	37,0
Italija	1.172	114,9	11.462	110,1	2.733	120,9	23.495	111,8
Kipar	18	128,6	1.059	184,8	47	134,3	1.408	144,9
Latvija	18	19,0	224	55,2	34	28,8	569	74,7
Litvanija	65	216,7	599	94,9	149	126,3	1.460	147,3
Luksemburg	48	133,3	601	101,0	91	108,3	1.506	114,9
Mađarska	1.168	126,0	7.441	104,0	1.981	139,4	12.451	111,0
Sjeverna Makedonija	1.442	95,6	7.739	105,6	2.721	101,7	14.001	106,3
Malta	9	112,5	205	109,0	14	77,8	549	103,2
Norveška	261	156,3	1.994	90,3	576	176,2	4.424	93,2
Njemačka	3.874	142,0	24.226	101,5	8.118	144,9	51.842	103,0
Poljska	868	169,5	11.817	153,9	1.423	180,6	17.930	152,0
Portugal / Portugalija	135	94,4	1.742	180,5	296	96,1	3.314	157,5
Rumunija / Rumunjska	270	93,4	2.974	134,8	539	96,3	6.525	146,6
Rusija	456	118,1	4.879	105,1	856	103,9	9.471	105,3
Slovačka	162	105,2	2.186	126,8	235	62,3	4.151	127,8
Slovenija	3.020	90,6	21.315	94,5	4.804	73,4	40.237	93,2
Srbija	3.132	112,8	31.982	98,7	5.313	109,8	59.573	97,6
Španija / Španjolska	394	138,3	5.268	102,4	766	145,1	9.458	99,0
Švajcarska / Švicarska	614	100,5	5.177	87,2	1.443	101,3	11.169	94,0
Švedska	440	99,6	4.797	87,9	1.037	96,5	11.034	86,5
Turska	13.229	137,6	136.079	155,5	19.529	129,6	184.177	145,4
Ujedinjeno Kraljevstvo	1.616	145,7	13.386	162,2	4.318	147,1	35.504	163,6
Ukrajina	111	78,2	1.323	109,8	356	116,7	3.828	130,8
Ostale evropske zemlje	157	104,7	1.851	147,8	526	105,4	5.981	149,6
Egipat	54	100,0	641	109,2	160	67,0	1.948	100,9

TURIZAM

Dolasci i noćenja turista po zemljama prebivališta (nastavak)

	Dolasci turista				Noćenja turista			
	X 2024	$\frac{X\ 2024}{X\ 2023}$	I - X 2024	$\frac{I - X\ 2024}{I - X\ 2023}$	X 2024	$\frac{X\ 2024}{X\ 2023}$	I - X 2024	$\frac{I - X\ 2024}{I - X\ 2023}$
Južnoafrička Republika	59	245,8	423	162,1	161	-	1.197	219,6
Ostale afričke zemlje	232	91,7	1.305	86,9	823	173,6	3.495	93,2
Kanada	485	117,7	3.769	117,1	974	118,1	8.163	108,0
SAD	2.893	114,7	22.444	104,1	6.301	110,5	52.545	102,7
Ostale sjeverno - američke zemlje	232	260,7	1.634	293,4	315	199,4	2.451	221,2
Brazil	340	143,5	3.003	142,1	581	149,4	4.982	132,0
Ostale zemlje Južne i Srednje Amerike	618	117,9	3.633	99,4	1.005	98,4	6.221	94,7
Bahrein	43	86,0	821	25,0	124	105,1	2.254	22,8
Indija	163	78,4	1.698	88,3	327	73,5	3.778	94,1
Iran	10	45,5	211	77,9	21	38,2	791	90,6
Izrael	227	80,8	7.286	102,0	636	75,5	23.042	111,2
Japan	223	229,9	1.808	212,7	313	156,5	2.626	148,2
Južna Koreja	105	150,0	686	109,1	186	128,3	1.137	78,0
Katar	80	83,3	2.373	77,2	412	126,0	8.684	76,7
Narodna Republika Kina	8.263	200,9	40.726	241,4	10.218	198,5	52.976	219,0
Kuvajt	386	140,9	11.923	102,0	1.403	134,8	45.742	94,0
Malezija	1.114	86,9	4.296	79,0	1.634	100,9	6.298	80,8
Oman	42	6,1	664	5,9	136	7,6	1.973	6,6
Saudijska Arabija	562	56,1	61.268	165,9	1.479	57,9	155.732	159,9
Ujedinjeni Arapski Emirati	564	48,9	12.411	62,5	1.976	52,1	41.342	64,5
Ostale azijske zemlje	2.295	80,7	11.849	94,2	3.494	91,4	23.068	91,0
Australija	596	141,6	5.270	102,6	1.088	134,3	10.457	95,9
Novi Zeland	56	107,7	731	121,0	118	106,3	1.556	126,8
Ostale zemlje Okeanije	60	-	461	234,0	105	-	717	189,7

KANTON 10

PRIRODNO KRETANJE STANOVNIŠTVA I BRAKOVI

Prirodno kretanje stanovništva i brakovi po mjestu uobičajenog stanovanja

Općina	Ukupno rođeni	Živorodeni			Mrtvorodeni	Mjesto porođaja			Umrli			Od toga						Zaključeni brakovi	Razvedeni brakovi
		ukupno	po spolu			u zdravstvenoj ustanovi	na drugom mjestu		ukupno	po spolu		umrla dojenčad			nasilne smrti				
			muški	ženski			sa stručnom pomoći	bez stručne pomoći		muški	ženski	ukupno	muški	ženski	ukupno	muški	ženski		

Za mjesec oktobar / listopad 2024. godine - prvi rezultati

UKUPNO	20	20	11	9	-	20	-	-	54	29	25	-	-	-	-	-	-	7	-
Bosansko Grahovo	-	-	-	-	-	-	-	-	2	1	1	-	-	-	-	-	-	-	-
Drvar	1	1	-	1	-	1	-	-	5	3	2	-	-	-	-	-	-	1	-
Glamoč	-	-	-	-	-	-	-	-	4	2	2	-	-	-	-	-	-	-	-
Grad Livno	12	12	7	5	-	12	-	-	26	14	12	-	-	-	-	-	-	3	-
Kupres	2	2	2	-	-	2	-	-	5	3	2	-	-	-	-	-	-	-	-
Tomislav-grad	5	5	2	3	-	5	-	-	12	6	6	-	-	-	-	-	-	3	-

Za period januar / siječanj - oktobar / listopad 2024. godine - prvi rezultati

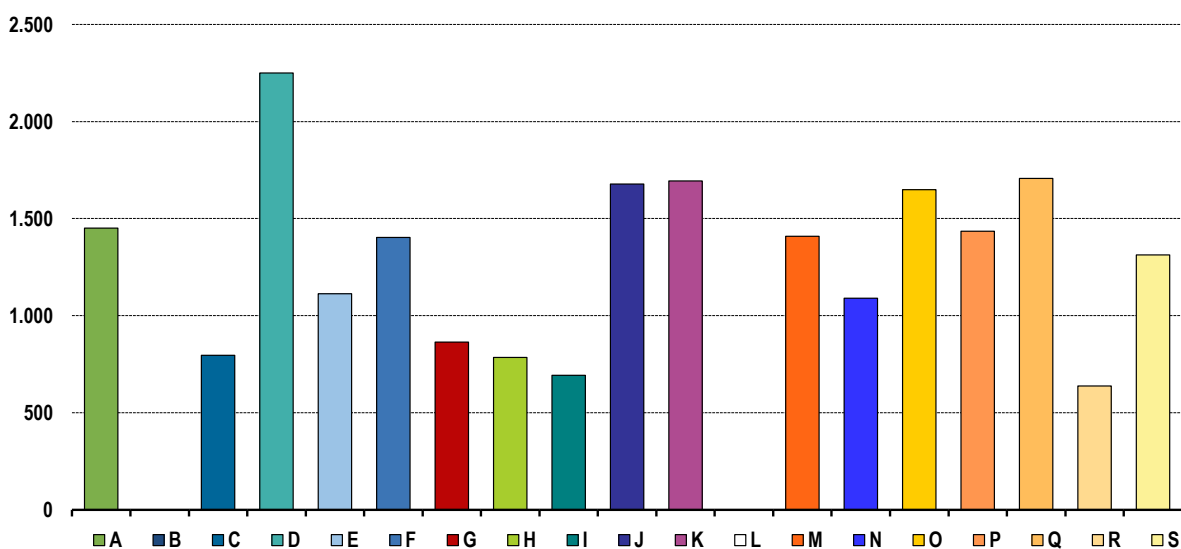
UKUPNO	224	224	111	113	-	224	-	-	567	299	268	-	-	-	11	11	-	161	12
Bosansko Grahovo	-	-	-	-	-	-	-	-	18	12	6	-	-	-	1	1	-	1	-
Drvar	7	7	3	4	-	7	-	-	62	31	31	-	-	-	1	1	-	5	1
Glamoč	4	4	2	2	-	4	-	-	43	22	21	-	-	-	2	2	-	4	-
Grad Livno	115	115	56	59	-	115	-	-	245	129	116	-	-	-	2	2	-	75	4
Kupres	14	14	9	5	-	14	-	-	24	10	14	-	-	-	1	1	-	9	-
Tomislav-grad	84	84	41	43	-	84	-	-	175	95	80	-	-	-	4	4	-	67	7

PLAĆE

Prosječna mjesečna isplaćena neto i bruto plaća zaposlenih po područjima KD BiH 2010

	Prosječna neto plaća u KM					Prosječna bruto plaća u KM				
	Ø 2023	IX 2024	X 2024	Index X 2024 Ø 2023	Index X 2024 IX 2024	Ø 2023	IX 2024	X 2024	Index X 2024 Ø 2023	Index X 2024 IX 2024
UKUPNO	1.168	1.259	1.286	110,1	102,1	1.807	1.955	1.999	110,6	102,3
A Poljoprivreda, šumarstvo i ribolov	1.296	1.313	1.451	112,0	110,5	2.003	2.034	2.255	112,6	110,9
B Vađenje ruda i kamena	1.111	-	-	-	-	1.686	-	-	-	-
C Prerađivačka industrija	771	785	796	103,2	101,4	1.158	1.177	1.190	102,8	101,1
D Proizvodnja i snabdijevanje električnom energijom, plinom, parom i klimatizacija	2.024	2.051	2.250	111,2	109,7	3.159	3.210	3.529	111,7	109,9
E Snabdijevanje vodom; uklanjanje otpadnih voda, upravljanje otpadom te djelatnosti sanacije okoliša	1.030	1.077	1.113	108,1	103,3	1.577	1.649	1.706	108,2	103,5
F Građevinarstvo	1.224	1.339	1.403	114,6	104,8	1.909	2.111	2.216	116,1	105,0
G Trgovina na veliko i na malo; popravak motornih vozila i motocikala	809	856	864	106,8	100,9	1.241	1.314	1.328	107,0	101,1
H Prijevoz i skladištenje	743	777	785	105,7	101,0	1.185	1.228	1.243	104,9	101,2
I Djelatnosti pružanja smještaja te pripreme i usluživanja hrane (hotelijerstvo i ugostiteljstvo)	669	699	693	103,6	99,1	1.053	1.096	1.096	104,1	100,0
J Informacije i komunikacije	1.530	1.564	1.678	109,7	107,3	2.377	2.432	2.615	110,0	107,5
K Finansijske djelatnosti i djelatnosti osiguranja	1.711	1.697	1.694	99,0	99,8	2.678	2.648	2.650	99,0	100,1
L Poslovanje nekretninama	-	-	-	-	-	-	-	-	-	-
M Stručne, naučne i tehničke djelatnosti	1.278	1.408	1.409	110,3	100,1	1.991	2.201	2.203	110,6	100,1
N Administrativne i pomoćne uslužne djelatnosti	995	1.139	1.090	109,5	95,7	1.551	1.779	1.702	109,7	95,7
O Javna uprava i odbrana; obavezno socijalno osiguranje	1.505	1.642	1.649	109,6	100,4	2.345	2.569	2.586	110,3	100,7
P Obrazovanje	1.238	1.410	1.435	115,9	101,8	1.911	2.190	2.230	116,7	101,8
Q Djelatnosti zdravstvene i socijalne zaštite	1.491	1.768	1.707	114,5	96,5	2.331	2.775	2.677	114,8	96,5
R Umjetnost, zabava i rekreacija	656	657	638	97,3	97,1	1.002	1.006	974	97,2	96,8
S Ostale uslužne djelatnosti	1.326	1.284	1.313	99,0	102,3	2.065	2.005	2.052	99,4	102,3

Prosječna neto plaća u KM, oktobar / listopad 2024.



INVESTICIJE

Ostvarene investicije u nova stalna sredstva po namjeni ulaganja i tehničkoj strukturi, kantoni
Princip čistih djelatnosti

hilj. KM

Kanton	Ukupno	Građevinski objekti i prostori	Strojevi, oprema i transportna sredstva	Ostalo			
				Ukupno	biološka sredstva	proizvodi intelektualnog vlasništva	troškovi prijenosa vlasništva
Kanton 10							
2015	29.773	16.923	10.512	2.338	673	1.655	9
2016	31.495	17.914	11.684	1.897	751	1.091	55
2017	193.208	27.903	164.172	1.133	229	826	79
2018	113.366	22.891	89.326	1.149	494	614	41
2019	43.668	16.100	23.038	4.530	2.081	2.446	3
2020	42.288	19.008	21.414	1.866	1.312	502	53
2021	45.704	24.994	19.365	1.345	977	275	93
2022	166.794	127.237	33.904	5.653	3.544	2.027	83
2023	167.149	39.337	124.566	3.246	1.090	2.111	45

¹⁾ Ostvarene investicije u nova stalna sredstva koje nije moguće rasporediti po kantonima (putevi, pruge i sl.) se prikazuju kao neraspoređene investicije. U okviru neraspoređenih investicija prikazana su i kapitalizirana ulaganja u istraživanje i razvoj koja se, kao nova kategorija u okviru stalnih sredstava prema ESA 2010 metodologiji, obračunavaju samo za nivo Federacije BiH.

INVESTICIJE

Ostvarene investicije u nova stalna sredstva po namjeni ulaganja i tehničkoj strukturi, 2023. godina
Princip čistih djelatnosti

hilj. KM

Namjena ulaganja	Ukupno	Građevinski objekti i prostori	Strojevi, oprema i transportna sredstva	Ostalo			
				Ukupno	biološka sredstva	proizvodi intelektualnog vlasništva	troškovi prijenosa vlasništva
UKUPNO	167.149	39.337	124.566	3.246	1.090	2.111	45
A Poljoprivreda, šumarstvo i ribolov	14.571	7.119	5.988	1.464	1.043	419	1
B Vađenje ruda i kamena	400	331	67	2	-	2	-
C Prerađivačka industrija	9.733	1.412	8.267	55	-	55	-
D Proizvodnja i snabdijevanje/opskrba električnom energijom, plinom, parom i klimatizacija	91.150	2.313	87.834	1.003	-	978	25
E Snabdijevanje/opskrba vodom; uklanjanje otpadnih voda, upravljanje otpadom te djelatnosti sanacije okoliša	6.568	5.832	720	17	-	17	-
F Građevinarstvo	7.939	3.142	4.786	11	-	6	5
G Trgovina na veliko i na malo; popravak motornih vozila i motocikala	12.777	6.536	6.006	235	-	223	12
H Prijevoz i skladištenje	4.581	457	4.123	-	-	-	-
I Djelatnosti pružanja smještaja te pripreme i usluživanja hrane (hotelijerstvo i ugostiteljstvo)	5.230	4.334	896	-	-	-	-
J Informacije i komunikacije	213	49	165	-	-	-	-
K Finansijske/Financijske djelatnosti i djelatnosti osiguranja	17	8	9	-	-	-	-
L Poslovanje nekretninama	1.210	1.172	35	3	-	-	3
M Stručne, naučne/znanstvene i tehničke djelatnosti	444	152	245	46	46	-	-
N Administrativne i pomoćne uslužne djelatnosti	1.678	912	759	8	-	8	-
O Javna uprava i odbrana/obrana; obavezno/obvezno socijalno osiguranje	4.606	1.955	2.264	388	-	388	-
P Obrazovanje	1.513	1.038	474	1	-	1	-
Q Djelatnosti zdravstvene i socijalne zaštite/skrbi	2.840	1.302	1.528	10	-	10	-
R Umjetnost, zabava i rekreacija	1.431	1.143	288	-	-	-	-
S Ostale uslužne djelatnosti	247	131	112	4	-	4	-

Kao rezultat promjene u izvorima podataka za individualni sektor poljoprivrede za 2021. godinu, vrijednost investicija u stalna sredstva za kompletnu seriju (2010-2021.godina) obuhvata podatke za pravne osobe bez poljoprivrednih gazdinstava.

POLJOPRIVREDA, ŠUMARSTVO I RIBOLOV

Proizvodnja , prodaja i zalihe šumskih sortimenata

Oktoibar / Listopad 2024. godine

000 m³

	Proizvodnja				Prodaja		Zalihe (stanje krajem mjeseca) 2024
	X		I - X		I - X		
	2023	2024	2023	2024	2023	2024	
UKUPNO	51	38	384	380	358	359	48
Trupci četinarara/četinjača	25	17	209	195	199	189	14
Jamsko drvo četinarara/četinjača	1	1	10	7	9	7	0
Ostalo dugo drvo četinarara/četinjača	-	-	-	-	-	-	-
Prostorno drvo četinarara/četinjača	11	8	72	74	66	65	16
Trupci liščara/listača	3	2	21	19	19	18	2
Jamsko drvo liščara/listača	-	-	-	-	-	-	-
Ostalo dugo drvo liščara/listača	-	-	-	-	-	-	-
Prostorno drvo liščara/listača	-	-	-	-	-	-	-
Ogrjevno drvo četinarara/četinjača	-	-	-	-	-	-	-
Ogrjevno drvo liščara/listača	11	10	72	85	66	81	15
Ostalo grubo obrađeno drvo ¹⁾	-	-	-	-	-	-	-

¹⁾ Uključuje sitno tehničko drvo, cijepane drvene motke i kolje

PRIJEVOZ I SKLADIŠTENJE

Cestovni i gradsko - prigradski prijevoz, III tromjesečje 2024. godine

	III tromjesečje 2024	I - IX 2024	Index VII - IX 2024 IV - VI 2024	Index VII - IX 2024 VII - IX 2023	Index I - IX 2024 I - IX 2023
Cestovni prijevoz robe					
Pređeni kilometri vozila, 000	2.692	7.252	115,0	100,1	99,3
Prevezena roba, 000 t	32	88	110,3	97,0	98,9
Tonski kilometri, 000	19.097	55.588	102,1	97,5	103,7
Cestovni prijevoz putnika					
Pređeni kilometri vozila, 000	260	763	97,4	131,3	130,4
Prevezeni putnici, 000	5	15	92,9	102,5	99,5
Putnički kilometri, 000	1.259	3.714	95,9	101,5	99,7

INDUSTRIJA

Indeksi industrijske proizvodnje

Prema GIG, područjima i oblastima KD BiH 2010.

Oktober / Listopad 2024. godine

	<u>X 2024</u> Ø 2023	<u>X 2024</u> IX 2024	<u>X 2024</u> X 2023	<u>I-X 2024</u> I-X 2023
INDUSTRIJA UKUPNO	118,8	98,6	103,1	109,2
PREMA GLAVNIM INDUSTRIJSKIM GRUPACIJAMA				
AI Intermedijarni proizvodi	123,1	99,9	106,1	111,1
BB Kapitalni proizvodi	116,1	84,3	95,2	96,3
CN Netrajni proizvodi za široku potrošnju	98,2	96,1	90,6	103,2
PREMA PODRUČJIMA I OBLASTIMA KD-a				
C PRERAĐIVAČKA INDUSTRIJA	118,8	98,6	103,1	109,2
10 Proizvodnja prehrambenih proizvoda	98,2	96,1	90,6	103,2
16 Prerada drva i proizvoda od drva i pluta, osim namještaja; proizvodnja predmeta od slame i pletarskih materijala	134,8	104,1	103,3	116,4
17 Proizvodnja papira i proizvoda od papira	77,1	72,4	89,8	96,8
22 Proizvodnja proizvoda od gume i plastičnih masa	106,7	85,1	82,5	78,4
25 Proizvodnja gotovih metalnih proizvoda, osim mašina i opreme	107,8	81,1	99,3	110,4
27 Proizvodnja električne opreme	119,7	101,9	119,2	104,5

Izvoz po područjima klasifikacije
djelatnosti KD BiH 2010
u 000 KMUvoz po područjima klasifikacije
djelatnosti KD BiH 2010
u 000 KM

	IX 2024	X 2024	<u>X 2024</u> IX 2024	I - X 2023	I - X 2024	<u>I-X 2024</u> I-X 2023	IX 2024	X 2024	<u>X 2024</u> IX 2024	I - X 2023	I - X 2024	<u>I-X 2024</u> I-X 2023
UKUPNO	15.025	16.633	110,7	128.597	143.926	111,9	12.401	10.704	86,3	110.024	117.882	107,1
A Poljoprivreda, šumarstvo i ribarstvo	1.064	1.200	112,8	8.658	8.124	93,8	395	525	132,8	4.904	6.948	141,7
B Vađenje rude i kamena	161	141	87,3	2.584	2.958	114,5	28	6	20,7	266	162	60,7
C Prerađivačka industrija	12.503	14.120	112,9	112.387	125.674	111,8	11.935	10.173	85,2	104.833	110.720	105,6
D Proizvodnja i snabdijevanje električnom energijom, gasom/plinom, parom i klimatizacija	-	-	-	152	50	32,6	-	-	-	-	-	-
Ostalo	1.297	1.172	90,4	4.816	7.121	147,9	43	0	0,4	21	52	251,6
Nerazvrstano po kategorijama	-	-	-	-	-	-	-	-	-	-	-	-

Izvor: Baza podataka Uprave za indirektno/heizravno oporezivanje BiH

Prethodni podaci

Izvoz po sektorima i odsjecima
SMTK - Rev. 4
u 000 KMUvoz po sektorima i odsjecima
SMTK - Rev. 4
u 000 KM

	IX 2024	X 2024	<u>X 2024</u> IX 2024	I - X 2023	I - X 2024	<u>I-X 2024</u> I-X 2023	IX 2024	X 2024	<u>X 2024</u> IX 2024	I - X 2023	I - X 2024	<u>I-X 2024</u> I-X 2023
UKUPNO	15.025	16.633	110,7	128.597	143.926	111,9	12.401	10.704	86,3	110.024	117.882	107,1
0 HRANA I ŽIVE ŽIVOTINJE	913	807	88,4	9.061	8.428	93,0	1.574	1.829	116,2	13.053	15.662	120,0
00 Žive životinje	-	-	-	-	-	-	61	73	119,7	1.023	2.602	254,3
01 Meso i mesne preradevine	-	-	-	425	-	-	764	1.448	189,5	7.402	8.767	118,4
02 Mlijeko, mliječne preradevine i jaja	913	807	88,4	8.626	8.428	97,7	-	-	-	257	63	24,5
03 Ribe, vodozemci i njihove preradevine	-	-	-	-	-	-	-	-	-	-	-	-
04 Žitarice i proizvodi od žitarica	-	-	-	-	-	-	-	19	-	115	57	49,6
05 Voće i povrće	-	-	-	10	-	-	-	4	-	4	5	125,0
06 Šećer, šećerne preradevine i med	-	-	-	-	-	-	-	-	-	145	6	4,1
07 Kafa, čaj, kakao i začini	-	-	-	-	-	-	23	-	-	225	89	39,6
08 Hrana za životinje	-	-	-	-	-	-	254	258	101,6	2.353	2.448	104,0
09 Ostali jestivi proizvodi	-	-	-	-	-	-	472	27	5,7	1.529	1.625	106,3
1 PIĆA I DUHAN	-	-	-	143	337	235,7	45	110	244,4	2.028	2.434	120,0
11 Pića	-	-	-	143	337	235,7	45	110	244,4	2.028	2.434	120,0
12 Duhan i proizvodi od duhana	-	-	-	-	-	-	-	-	-	-	-	-
2 SIROVE MATERIJNE NEJESTIVE, OSIM GORIVA	5.707	6.153	107,8	43.811	48.472	110,6	363	477	131,4	4.106	4.558	111,0
21 Sirove kože i sirovo krzno	-	-	-	-	-	-	-	-	-	-	-	-
22 Uljano sjemenje i plodovi	-	-	-	-	-	-	-	-	-	-	-	-
23 Sirovi i sintetički kaučuk	-	-	-	-	-	-	-	-	-	1	-	-
24 Drvo i pluta	4.396	5.131	116,7	41.383	41.891	101,2	1	30	-	-	30	-
25 Celuloza i papirni otpaci	-	-	-	-	-	-	-	-	-	-	-	-
26 Sirova tekstilna vlakna i njihovi otpaci	-	-	-	-	-	-	-	-	-	-	-	-
27 Prirodna đubriva i minerali osim goriva	1.311	1.022	78,0	2.428	6.581	271,0	28	13	46,4	294	169	57,5
28 Metalne rude i otpaci od metala	-	-	-	-	-	-	-	-	-	-	1	-
29 Sirovine biljne i životinjske, ostale	-	-	-	-	-	-	334	434	129,9	3.811	4.358	114,4

Izvoz po sektorima i odsjecima
SMTK - Rev. 4 (nastavak)
u 000 KMUvoz po sektorima i odsjecima
SMTK - Rev. 4 (nastavak)
u 000 KM

	IX 2024	X 2024	X 2024 IX 2024	I - X 2023	I - X 2024	I-X 2024 I-X 2023	IX 2024	X 2024	X 2024 IX 2024	I - X 2023	I - X 2024	I-X 2024 I-X 2023
3 MINERALNA GORIVA, MAZIVA I SRODNI PROIZVODI	85	95	111,8	1.919	2.023	105,4	59	149	252,5	3.355	2.166	64,6
32 Ugalj, koks i briketi	35	92	262,9	1.690	1.774	105,0	-	-	-	6	-	-
33 Nafta i derivati od nafte	-	3	-	7	9	128,6	59	25	42,4	1.267	951	75,1
34 Prirodni i industrijski gas	50	-	-	70	190	271,4	-	124	-	2.082	1.215	58,4
35 Električna energija	-	-	-	152	50	32,9	-	-	-	-	-	-
4 ULJA, MASTI I VOSKOVI ŽIVOTINJSKOG ILI BILJNOG PORIJEKLA	-	-	-	-	-	-	49	-	-	440	375	85,2
41 Životinjska ulja i masti	-	-	-	-	-	-	-	-	-	38	29	76,3
42 Biljna ulja i masti, sirova i rafinirana	-	-	-	-	-	-	49	-	-	402	346	86,1
43 Prerađena biljna i životinjska ulja i masnoće	-	-	-	-	-	-	-	-	-	-	-	-
5 HEMIJSKI/KEMIJSKI PROIZVODI	127	145	114,2	1.902	1.208	63,5	1.497	1.498	100,1	13.267	14.131	106,5
51 Organske hemikalije/kemikalije	-	-	-	-	-	-	74	-	-	1.076	618	57,4
52 Anorganske hemikalije/kemikalije	-	-	-	28	-	-	-	-	-	24	-	-
53 Boje i štavila	2	5	250,0	53	29	54,7	49	20	40,8	662	698	105,4
54 Medicinski i farmaceutski proizvodi	-	-	-	-	-	-	-	-	-	4	4	100,0
55 Toaletni proizvodi i proizvodi za čišćenje	2	-	-	59	12	20,3	35	40	114,3	784	589	75,1
56 Vještačka đubriva	-	-	-	-	-	-	-	-	-	-	-	-
57 Plastične mase u primarnim oblicima	57	19	33,3	484	365	75,4	829	867	104,6	5.759	7.007	121,7
58 Plastične mase, ne-primarni oblici	53	118	222,6	1.119	707	63,2	484	538	111,2	4.316	4.757	110,2
59 Ostale hemikalije/kemikalije	13	3	23,1	159	95	59,7	26	33	126,9	642	458	71,3
6 INDUSTRIJSKI PROIZVODI, RAZVRSTANI UGLAVNOM PO VRSTI SIROVINA	1.446	2.063	142,7	17.764	16.429	92,5	5.748	3.944	68,6	45.669	50.594	110,8
61 Koža, krzno i proizvodi od kože i krzna	-	-	-	-	-	-	3	1	33,3	9	23	255,6
62 Guma i gumeni proizvodi	-	-	-	11	1	9,1	46	23	50,0	408	331	81,1
63 Proizvodi od drveta, osim namještaja	84	84	100,0	330	678	205,5	71	37	52,1	691	668	96,7
64 Papir, ljepenka i ostali slični proizvodi	214	169	79,0	2.198	2.113	96,1	144	57	39,6	1.513	1.655	109,4
65 Predivo, tkanine i tekstilni proizvodi	-	2	-	7	6	85,7	157	94	59,9	1.073	1.283	119,6
66 Proizvodi od nemetalnih minerala	53	140	264,2	1.284	1.011	78,7	200	102	51,0	1.250	1.378	110,2
67 Željezo i čelik	13	5	38,5	202	54	26,7	305	540	177,0	3.586	4.173	116,4
68 Obojeni metali	4	26	650,0	32	78	243,8	3.983	2.844	71,4	32.931	36.424	110,6
69 Metalni proizvodi	1.078	1.637	151,9	13.700	12.488	91,2	839	246	29,3	4.208	4.659	110,7
7 MAŠINE/STROJEVI I TRANSPORTNA SREDSTVA	6.169	6.397	103,7	46.455	60.324	129,9	2.178	1.816	83,4	20.307	19.629	96,7
71 Pogonske mašine i oprema	2	-	-	9	3	33,3	154	182	118,2	809	1.294	160,0
72 Mašine specijalizirane za određene industrije	168	225	133,9	603	533	88,4	671	317	47,2	5.308	5.509	103,8
73 Mašine za obradu metala	-	-	-	-	205	-	121	71	58,7	587	623	106,1
74 Ostale industrijske mašine i dijelovi	476	514	108,0	1.083	4.468	412,6	233	295	126,6	3.615	3.241	89,7
75 Kancelarijske mašine i mašine za automatsku obradu podataka	-	-	-	14	1	7,1	-	-	-	64	36	56,3
76 Telekomunikacijski aparati i aparati za snimanje zvuka	-	-	-	16	6	37,5	36	116	322,2	410	473	115,4
77 Električne mašine, aparati i uređaji	5.504	5.658	102,8	44.062	54.654	124,0	432	334	77,3	5.208	4.746	91,1
78 Drumaska vozila	19	-	-	668	446	66,8	498	494	99,2	4.284	3.629	84,7
79 Ostala transportna vozila	-	-	-	-	8	-	33	7	21,2	22	78	354,5
8 RAZNI INDUSTRIJSKI PROIZVODI	578	973	168,3	7.542	6.705	88,9	888	881	99,2	7.793	8.333	106,9
81 Montažne zgrade, sanitarni, rasvjetni i grijajući uređaji	-	-	-	-	1	-	9	45	500,0	337	382	113,4
82 Namještaj i njegovi dijelovi	212	510	240,6	2.943	3.131	106,4	14	7	50,0	78	160	205,1
83 Torbe, tašne, neseseri i slični proizvodi	14	54	385,7	418	320	76,6	5	1	20,0	11	45	409,1
84 Odjeća	-	-	-	2	49	-	151	65	43,0	145	578	398,6
85 Obuća	-	-	-	-	4	-	160	11	6,9	177	324	183,1
87 Naučni i kontrolni instrumenti	-	9	-	1	10	-	50	68	136,0	1.770	1.051	59,4
88 Fotografski i optički proizvodi, satovi	-	-	-	-	-	-	314	612	194,9	4.138	4.456	107,7
89 Ostali industrijski proizvodi	352	400	114,0	4.178	3.190	76,3	185	72	39,2	1.137	1.337	117,0
9 Proizvodi, nerazvrstani po kategorijama	-	-	-	-	-	-	-	-	-	6	-	-

Izvor: Baza podataka Uprave za indirektno/neizravno oporezivanje BiH

Prethodni podaci

Izvoz prema međunarodnoj klasifikaciji
Ekonomске namjene proizvoda (BEC) Rev. 4
u 000 KM

Uvoz prema međunarodnoj klasifikaciji
Ekonomске namjene proizvoda (BEC) Rev. 4
u 000 KM

	IX 2024	X 2024	<u>X 2024</u> IX 2024	I - X 2023	I - X 2024	<u>I-X 2024</u> I-X 2023	IX 2024	X 2024	<u>X 2024</u> IX 2024	I - X 2023	I - X 2024	<u>I-X 2024</u> I-X 2023
UKUPNO	15.025	16.633	110,7	128.597	143.926	111,9	12.401	10.704	86,3	110.024	117.882	107,1
1. Hrana i pića	913	807	88,4	9.204	8.765	95,2	1.414	1.662	117,5	13.012	14.267	109,6
2. Industrijski materijali	11.623	12.775	109,9	98.205	111.791	113,8	7.900	6.260	79,2	65.392	71.907	110,0
3. Goriva i maziva	1.149	1.296	112,8	10.589	10.212	96,4	52	126	242,3	3.333	2.082	62,5
4. Kapitalni proizvodi (osim transportnih sredstava), dijelovi i pribor	705	773	109,6	1.796	5.567	310,0	1.547	1.262	81,6	16.504	16.846	102,1
5. Transportna sredstva, njihovi dijelovi i pribor	19	-	-	668	446	66,8	498	497	99,8	4.360	3.656	83,9
6. Proizvodi za široku potrošnju	616	982	159,4	8.135	7.145	87,8	990	897	90,6	7.417	9.124	123,0
7. Proizvodi, drugdje nespomenuti	-	-	-	-	-	-	-	-	-	6	-	-

Izvor: Baza podataka Uprave za indirektno/heizravno oporezivanje BiH

Prethodni podaci

Izvoz po zemljama prema geografskim
zonama
u 000 KM

Uvoz po zemljama prema geografskim
zonama
u 000 KM

	IX 2024	X 2024	<u>X 2024</u> IX 2024	I - X 2023	I - X 2024	<u>I-X 2024</u> I-X 2023	IX 2024	X 2024	<u>X 2024</u> IX 2024	I - X 2023	I - X 2024	<u>I-X 2024</u> I-X 2023
UKUPNO	15.025	16.633	110,7	128.597	143.926	111,9	12.401	10.704	86,3	110.024	117.882	107,1
ZEMLJE EU	13.713	14.546	106,1	113.326	128.011	113,0	8.472	7.474	88,2	80.211	82.754	103,2
Austrija	4.977	4.723	94,9	36.426	48.681	133,6	641	919	143,4	3.502	5.312	151,7
Belgija	273	218	79,9	4.157	2.999	72,1	383	123	32,1	2.204	2.258	102,5
Bugarska	317	859	271,0	3.874	3.999	103,2	206	3	1,5	19	556	-
Češka	-	-	-	10	-	-	117	93	79,5	1.231	1.845	149,9
Kipar	-	-	-	-	-	-	-	-	-	-	-	-
Danska	-	-	-	-	-	-	130	-	-	274	987	360,2
Estonija	-	-	-	-	-	-	-	-	-	2	-	-
Finska	-	-	-	-	-	-	10	-	-	281	33	11,7
Francuska	-	-	-	-	120	-	331	35	10,6	2.011	2.671	132,8
Grčka	-	-	-	-	-	-	28	-	-	510	315	61,8
Hrvatska	7.489	7.987	106,6	56.606	64.929	114,7	1.054	1.266	120,1	13.514	14.423	106,7
Irska	-	-	-	4	-	-	-	-	-	12	6	50,0
Italija	280	371	132,5	3.674	2.532	68,9	749	1.505	200,9	11.678	11.662	99,9
Latvija (Letonija)	-	-	-	-	-	-	8	-	-	14	11	78,6
Litvanija	-	-	-	-	-	-	-	-	-	308	365	118,5
Luksemburg	3	-	-	152	23	15,1	-	-	-	-	-	-
Madarska	-	-	-	1.050	362	34,5	329	150	45,6	6.933	2.698	38,9
Malta	-	-	-	-	-	-	-	-	-	-	-	-
Nizozemska	-	-	-	10	249	-	381	253	66,4	3.420	3.917	114,5
Njemačka	65	111	170,8	4.551	1.857	40,8	2.213	2.177	98,4	24.273	22.376	92,2
Poljska	-	-	-	199	-	-	183	274	149,7	859	2.277	265,1
Portugal	-	-	-	-	-	-	4	40	-	48	106	220,8

Izvoz po zemljama prema geografskim
zonama (nastavak)
u 000 KMUvoz po zemljama prema geografskim
zonama (nastavak)
u 000 KM

	IX 2024	X 2024	X 2024 IX 2024	I - X 2023	I - X 2024	I-X 2024 I-X 2023	IX 2024	X 2024	X 2024 IX 2024	I - X 2023	I - X 2024	I-X 2024 I-X 2023
Rumunija	-	15	-	34	15	44,1	1.303	400	30,7	4.079	6.411	157,2
Slovačka	-	-	-	-	-	-	1	5	500,0	9	18	200,0
Slovenija	309	239	77,3	2.560	2.222	86,8	129	174	134,9	1.320	1.498	113,5
Španija	-	-	-	-	-	-	212	5	2,4	1.544	1.754	113,6
Švedska	-	23	-	19	23	121,1	60	52	86,7	2.166	1.255	57,9
Ujedineno Kraljevstvo	-	-	-	-	-	-	-	-	-	-	-	-
ZEMLJE EFTE	238	353	148,3	2.410	2.384	98,9	14	133	950,0	620	255	41,1
Island	-	-	-	-	-	-	-	-	-	-	-	-
Lihtenštajn	-	-	-	-	-	-	11	6	54,5	41	70	170,7
Norveška	-	158	-	873	753	86,3	3	3	100,0	83	61	73,5
Švicarska	238	195	81,9	1.537	1.631	106,1	-	124	-	496	124	25,0
OSTALE EVROPSKE ZEMLJE	813	1.250	153,8	10.596	10.202	96,3	1.075	774	72,0	13.703	16.440	120,0
Albanija	181	198	109,4	2.041	2.014	98,7	-	-	-	3	-	-
Crna Gora	-	-	-	328	23	7,0	-	-	-	-	-	-
Kosovo	9	9	100,0	487	407	83,6	333	411	123,4	1.541	3.504	227,4
Sjeverna Makedonija	-	-	-	-	-	-	-	-	-	6.651	2.875	43,2
Ruska Federacija	623	1.043	167,4	7.734	7.587	98,1	310	5	1,6	3.191	6.268	196,4
Srbija	-	-	-	-	171	-	395	330	83,5	1.961	3.606	183,9
Turska	-	-	-	-	-	-	37	28	75,7	135	187	138,5
Ostale zemlje	-	-	-	6	-	-	-	-	-	221	-	-
AFRIKA	-	-	-	11	-	-	33	29	87,9	293	1.281	437,2
ZEMLJE SJEVERNE AFRIKE	-	-	-	11	-	-	12	-	-	1	1.001	-
OSTALE AFRIČKE ZEMLJE	-	-	-	-	-	-	21	29	138,1	292	280	95,9
AMERIKA	-	291	-	-	352	-	164	426	259,8	2.841	2.415	85,0
ZEMLJE SJEVERNE AMERIKE	-	291	-	-	349	-	20	226	-	299	663	221,7
Kanada	-	291	-	-	349	-	-	-	-	-	9	-
SAD	-	-	-	-	-	-	20	226	-	299	654	218,7
Ostale zemlje	-	-	-	-	-	-	-	-	-	-	-	-
ZEMLJE CENTRALNE AMERIKE I KARIBA	-	-	-	-	-	-	14	12	85,7	477	223	46,8
ZEMLJE JUŽNE AMERIKE	-	-	-	-	3	-	130	188	144,6	2.065	1.529	74,0
AZIJA	-	-	-	233	301	129,2	2.643	1.868	70,7	12.292	14.696	119,6
ZEMLJE BLISKOG I SREDNJEG ISTOKA	-	-	-	143	244	170,6	703	149	21,2	4.427	3.994	90,2
OSTALE ZEMLJE AZIJE	-	-	-	90	57	63,3	1.940	1.719	88,6	7.865	10.702	136,1
Indija	-	-	-	-	-	-	412	530	128,6	340	1.235	363,2
Japan	-	-	-	-	-	-	17	32	188,2	231	367	158,9
Kina	-	-	-	90	-	-	577	586	101,6	5.358	4.532	84,6
Malezija	-	-	-	-	-	-	376	513	136,4	1.152	3.439	298,5
Ostale zemlje	-	-	-	-	57	-	558	58	10,4	784	1.129	144,0
ZEMLJE OKEANIJE I POLARNOG REGIONA	-	-	-	-	-	-	-	-	-	55	41	74,5
AUSTRALIJA I NOVI ZELAND	-	-	-	-	-	-	-	-	-	55	39	70,9
Australija	-	-	-	-	-	-	-	-	-	55	39	70,9
Novi Zeland	-	-	-	-	-	-	-	-	-	-	-	-
Ostale zemlje	-	-	-	-	-	-	-	-	-	-	-	-
OSTALE ZEMLJE OKEANIJE I POLARNOG REGIONA	-	-	-	-	-	-	-	-	-	-	2	-
Neraspoređeno	261	193	73,9	2.021	2.676	132,4	-	-	-	9	-	-

Izvor: Baza podataka Uprave za indirektno/neizravno oporezivanje BiH

Prethodni podaci

TURIZAM

Turistički promet za oktobar / listopad 2024. godine
Kapaciteti, turisti i noćenja

	Dolasci turista				Noćenja turista			
	X 2024	X 2024 X 2023	I - X 2024	I - X 2024 I - X 2023	X 2024	X 2024 X 2023	I - X 2024	I - X 2024 I - X 2023

Dolasci i noćenja turista

UKUPNO	951	117,7	12.835	107,2	1.417	105,2	22.817	103,7
Domaći	483	118,4	5.321	138,8	800	144,9	9.121	152,0
Strani	468	117,0	7.514	92,3	617	77,6	13.696	86,6
BROJ LEŽAJA	1.239							

Dolasci i noćenja turista prema vrstama objekata

UKUPNO	951	117,7	12.835	107,2	1.417	105,2	22.817	103,7
Hoteli i sličan smještaj	883	114,7	11.599	100,9	1.286	99,0	20.532	97,9
Odmarališta i slični objekti za kraći odmor	68	179,0	433	91,0	131	272,9	1.002	96,7
Kampovi i prostori za kampiranje	-	-	803	-	-	-	1.283	-
Ostali smještaj	-	-	-	-	-	-	-	-
DOMAĆI	483	118,4	5.321	138,8	800	144,9	9.121	152,0
Hoteli i sličan smještaj	425	114,9	5.017	141,7	681	135,1	8.554	154,4
Odmarališta i slični objekti za kraći odmor	58	152,6	304	103,8	119	247,9	567	123,8
Kampovi i prostori za kampiranje	-	-	-	-	-	-	-	-
Ostali smještaj	-	-	-	-	-	-	-	-
STRANI	468	117,0	7.514	92,3	617	77,6	13.696	86,6
Hoteli i sličan smještaj	458	114,5	6.582	82,7	605	76,1	11.978	77,6
Odmarališta i slični objekti za kraći odmor	10	-	129	70,5	12	-	435	75,3
Kampovi i prostori za kampiranje	-	-	803	-	-	-	1283	-
Ostali smještaj	-	-	-	-	-	-	-	-

Dolasci i noćenja turista prema načinu dolaska

	Individualno				Organizirano			
	dolasci turista		noćenje turista		dolasci turista		noćenje turista	
	X 2024	Struktura %	X 2024	Struktura %	X 2024	Struktura %	X 2024	Struktura %
UKUPNO	764	80,3	1.154	81,4	187	19,7	263	18,6
Domaći	408	53,4	657	56,9	75	40,1	143	54,4
Strani	356	46,6	497	43,1	112	59,9	120	45,6

Svrha dolaska turista

	Poslovno				Ostalo			
	dolasci turista		noćenje turista		dolasci turista		noćenje turista	
	X 2024	Struktura %	X 2024	Struktura %	X 2024	Struktura %	X 2024	Struktura %
UKUPNO	186	19,6	440	31,1	765	80,4	977	68,9
Domaći	125	67,2	330	75,0	358	46,8	470	48,1
Strani	61	32,8	110	25,0	407	53,2	507	51,9

TURIZAM

Dolasci i noćenja turista po zemljama prebivališta

	Dolasci turista				Noćenja turista			
	X 2024	$\frac{X\ 2024}{X\ 2023}$	I - X 2024	$\frac{I - X\ 2024}{I - X\ 2023}$	X 2024	$\frac{X\ 2024}{X\ 2023}$	I - X 2024	$\frac{I - X\ 2024}{I - X\ 2023}$
UKUPNO STRANI	468	117,0	7.514	92,3	617	77,6	13.696	85,6
Albanija	2	50,0	5	50,0	2	50,0	5	50,0
Austrija	8	200,0	378	166,5	8	200,0	929	116,4
Belgija	6	-	39	156,0	8	-	81	147,3
Bugarska	1	-	13	216,7	1	-	20	-
Crna Gora	2	100,0	53	196,3	2	100,0	117	285,4
Češka	4	100,0	76	73,1	4	100,0	112	69,1
Danska	-	-	9	112,5	-	-	12	150,0
Estonija	-	-	6	-	-	-	6	-
Finska	1	-	15	250,0	1	-	18	-
Francuska	53	98,2	178	101,1	53	96,4	243	52,2
Grčka	-	-	21	-	-	-	53	-
Nizozemska	7	-	172	74,8	11	-	240	65,6
Hrvatska	234	101,7	3.450	64,0	342	68,4	5.951	59,1
Irska	-	-	8	200,0	-	-	12	240,0
Island	4	-	4	200,0	4	200,0	4	100,0
Italija	10	142,9	190	226,2	10	90,9	298	244,3
Kipar	-	-	18	-	-	-	46	-
Latvija	-	-	-	-	-	-	-	-
Litvanija	-	-	2	22,2	-	-	2	22,2
Luksemburg	-	-	5	250,0	-	-	8	-
Mađarska	1	-	26	118,2	1	-	51	134,2
Sjeverna Makedonija	-	-	10	166,7	-	-	28	155,6
Malta	7	-	11	-	7	-	13	-
Norveška	-	-	7	100,0	-	-	7	100,0
Njemačka	21	87,5	1.064	213,2	26	61,9	2.178	182,1
Poljska	-	-	112	54,6	-	-	330	39,0
Portugal / Portugaliya	-	-	5	125,0	-	-	6	150,0
Rumunija / Rumunjska	-	-	11	91,7	-	-	22	169,2
Rusija	1	-	7	77,8	1	-	7	77,8
Slovačka	-	-	42	144,8	-	-	48	100,0
Slovenija	33	157,1	578	193,3	39	156,0	1.178	231,4
Srbija	12	92,3	335	179,1	12	85,7	524	174,7
Španija / Španjolska	-	-	23	109,5	-	-	38	108,6
Švajcarska / Švicarska	9	150,0	165	181,3	15	187,5	300	202,7
Švedska	-	-	32	128,0	-	-	51	182,1
Turska	-	-	36	128,6	-	-	94	204,4
Ujedinjeno Kraljevstvo	3	50,0	57	116,3	3	42,9	121	134,4
Ukrajina	-	-	24	-	-	-	47	-
Ostale evropske zemlje	-	-	2	100,0	-	-	4	100,0
Egipat	-	-	-	-	-	-	-	-

TURIZAM

Dolasci i noćenja turista po zemljama prebivališta (nastavak)

	Dolasci turista				Noćenja turista			
	X 2024	$\frac{X\ 2024}{X\ 2023}$	I - X 2024	$\frac{I - X\ 2024}{I - X\ 2023}$	X 2024	$\frac{X\ 2024}{X\ 2023}$	I - X 2024	$\frac{I - X\ 2024}{I - X\ 2023}$
Južnoafrička Republika	-	-	2	100,0	-	-	7	87,5
Ostale afričke zemlje	-	-	3	100,0	-	-	4	133,3
Kanada	1	-	34	147,8	1	-	85	-
SAD	3	-	92	-	3	-	116	297,4
Ostale sjeverno - američke zemlje	-	-	5	-	-	-	18	-
Brazil	-	-	2	50,0	-	-	11	84,6
Ostale zemlje Južne i Srednje Amerike	1	100,0	5	62,5	1	100,0	18	112,5
Bahrein	-	-	-	-	-	-	-	-
Indija	-	-	-	-	-	-	-	-
Iran	-	-	-	-	-	-	-	-
Izrael	-	-	1	14,3	-	-	1	14,3
Japan	-	-	4	133,3	-	-	4	133,3
Južna Koreja	-	-	3	-	-	-	3	-
Katar	-	-	-	-	-	-	-	-
Narodna Republika Kina	39	-	98	64,9	57	-	128	61,8
Kuvajt	2	-	2	200,0	2	-	2	200,0
Malezija	-	-	-	-	-	-	-	-
Oman	-	-	-	-	-	-	-	-
Saudijska Arabija	-	-	35	250,0	-	-	43	215,0
Ujedinjeni Arapski Emirati	-	-	1	50,0	-	-	1	25,0
Ostale azijske zemlje	-	-	8	160,0	-	-	8	23,5
Australija	3	-	16	34,0	3	-	26	33,3
Novi Zeland	-	-	11	-	-	-	11	61,1
Ostale zemlje Okeanije	-	-	3	100,0	-	-	6	100,0



9 771512 740005