

**MJESEČNI STATISTIČKI PREGLED
FEDERACIJE BOSNE I HERCEGOVINE
PO KANTONIMA**

GODINA XXV

11
NOVEMBAR/STUDENI

SARAJEVO, 2024.

MJESEČNI STATISTIČKI PREGLED FEDERACIJE BOSNE I HERCEGOVINE PO KANTONIMA

Izdaje i štampa/tiska: Federalni zavod za statistiku, Zelenih beretki 26, 71000 Sarajevo

Telefon/Phone : +387 33 20 64 52

Faks/ Fax : +387 33 22 61 51

Elektronska pošta/E-mail : fedstat@fzs.ba

Internetska stranica/Web site: <http://www.fzs.ba>

Odgovara: Doc. dr. Emir Krečić, direktor

Urednički odbor: Amer Korić, Belmira Hadžiabdić, Danijela Bujak-Buzuk, Dijana Simanić, Hasan Karačić, Hidaeta Čolović, Muhidin Hadžiahmetović, Sanela Čengić, Šemso Šurković

Molimo korisnike da pri korištenju podataka navedu izvor

Štampano/Tiskano u 25 primjeraka

Obavjesti daje Odsjek za odnose s javnošću i biblioteka

Telefon/Phone: + 387 33 40 70 31

Pretplata publikacija: + 387 33 21 50 43

U V O D

„Mjesečni statistički pregled FBiH po kantonima“ je sveobuhvatna publikacija u kojoj se prikazuju rezultati pojedinačnih statističkih istraživanja ili više istraživanja iz istog područja za nivo kantona i općina.

Podaci su rezultat statističkih istraživanja koje provodi Federalni zavod za statistiku prema Planu provođenja statističkih istraživanja od interesa za FBiH.

Pored podataka koji su rezultat redovnih/redovitih statističkih istraživanja Federalnog zavoda za statistiku publikuju se i podaci drugih institucija koje su uključene u statistički sistem/sustav Federacije.

Podaci se prikazuju u godišnjim, kvartalnim i mjesečnim serijama a sistematizirani su po statističkim oblastima.

Podaci koji se daju po određenim nivoima klasifikacije djelatnosti, iskazani su prema KD BiH 2010, koja sadržajno i strukturno u potpunosti odgovara EU Statističkoj klasifikaciji djelatnosti NACE Rev.2.

Mjesečni podaci za tekuću godinu su najčešće prethodni rezultati i podložni su korekcijama. Izvršene korekcije se obilježavaju zvjezdicom u onom broju „Mjesečnog statističkog pregleda FBiH po kantonima“ u kojem je izvršena korekcija.

DIREKTOR

Doc. dr. Emir Kremić

Skraćenice / kratice

d.n.	drugdje nespomenuto
Cefta	Sporazum o slobodnoj trgovini srednjoevropskih zemalja
Efta	Evropsko/Europsko udruženje za slobodnu trgovinu
EU	Evropska/Europska unija
GWh	gigavat-sat
ha	hektar
hilj.	hiljadu
hl	hektolitar
kg	kilogram
KM	konvertibilna marka
km	kilometar
km ²	kvadratni kilometar
kom.	komad
kut.	kutija
KV	kvalificirani (radnik)
KVG	Kvalifikacija vrsta građevina
kW	kilovat
l	litra
m	metar
m ²	kvadratni metar
m ³	kubni/kubični metar
mil.	milion
MWh	megavatsat
NKV	nekvalificirani (radnik)
NSS	niža stručna sprema
PKV	polukvalificirani (radnik)
KD	Klasifikacija djelatnosti
SMTK	Standardna međunarodna trgovinska klasifikacija
SSS	srednja stručna sprema
t	tona
tis.	tisuća
VKV	visokokvalificirani (radnik)
VSS	visoko stručna sprema
VŠS	viša stručna sprema

ZNAKOVI

-	nema pojave
...	ne raspolaže se podatkom
0	podatak je manji od 0,5 upotrebijene jedinice mjere
θ	prosjek
1)	oznaka za napomenu
*	isprijevljen podatak
—*	Indeks veći od 300,0

Sadržaj	
UVOD	3
SKRAĆENICE/KRATICE I ZNAKOVI	4
SADRŽAJ	5
OSNOVNI POKAZATELJI PRIVREDNIH / GOSPODARSKIH I DRUGIH KRETANJA PO KANTONIMA	7
Unsko-sanski kanton	
Prirodno kretanje stanovništva	10
Zaposlenost, nezaposlenost i plaće	11
Poljoprivreda, šumarstvo i ribolov	12
Industrija	13
Vanjska trgovina	14
Turizam	18
Kanton Posavski	
Prirodno kretanje stanovništva	22
Zaposlenost, nezaposlenost i plaće	23
Poljoprivreda, šumarstvo i ribolov	24
Industrija	24
Vanjska trgovina	25
Turizam	29
Tuzlanski kanton	
Prirodno kretanje stanovništva	34
Zaposlenost, nezaposlenost i plaće	35
Poljoprivreda, šumarstvo i ribolov	36
Industrija	37
Vanjska trgovina	38
Turizam	42
Zeničko - dobojski kanton	
Prirodno kretanje stanovništva	46
Zaposlenost, nezaposlenost i plaće	47
Poljoprivreda, šumarstvo i ribolov	48
Industrija	49
Vanjska trgovina	50
Turizam	54
Bosansko - podrinjski kanton	
Prirodno kretanje stanovništva	58
Zaposlenost, nezaposlenost i plaće	59
Poljoprivreda, šumarstvo i ribolov	60
Industrija	61
Vanjska trgovina	62
Turizam	66

Srednjobosanski kanton

Prirodno kretanje stanovništva	70
Zaposlenost, nezaposlenost i plaće	71
Poljoprivreda, šumarstvo i ribolov	72
Industrija	73
Vanjska trgovina	74
Turizam	78

Hercegovačko-neretvanski kanton

Prirodno kretanje stanovništva	82
Zaposlenost, nezaposlenost i plaće	83
Poljoprivreda, šumarstvo i ribolov	84
Industrija	85
Vanjska trgovina	86
Turizam	90

Zapadnohercegovački kanton

Prirodno kretanje stanovništva	94
Zaposlenost, nezaposlenost i plaće	95
Poljoprivreda, šumarstvo i ribolov	96
Industrija	97
Vanjska trgovina	98
Turizam	102

Kanton Sarajevo

Prirodno kretanje stanovništva	106
Zaposlenost, nezaposlenost i plaće	107
Poljoprivreda, šumarstv i ribolov	108
Industrija	109
Vanjska trgovina	110
Turizam	114

Kanton 10

Prirodno kretanje stanovništva	118
Zaposlenost, nezaposlenost i plaće	119
Poljoprivreda, šumarstvo i ribolov	120
Industrija	121
Vanjska trgovina	122
Turizam	126

Osnovni pokazatelji privrednih / gospodarskih i drugih kretanja po kantonima

	Prosječna neto plaća, u KM	Prosječna bruto plaća, u KM	Ostvarene investicije u nova stalna sredstva ¹⁾ u hilj./tis. KM ESA 2010	Indeksi obima industrijske proizvodnje	Pokrivenost uvoza izvozom u procentima	Trgovinski bilans u hilj./tis. KM	Noćenja turista
	IX 2024	IX 2024	2022	IX 2024 IX 2023	I - IX 2024	I - IX 2024	IX 2024
Federacija BiH	1.369	2.135	4.213.832	94,4	53,1	-7.037.646	295.554
Unsko - sanski kanton	1.260	1.959	209.997	96,1	108,9	47.106	13.236
Kanton Posavski	1.259	1.957	38.066	103,4	41,2	-216.605	1.046
Tuzlanski kanton	1.244	1.917	626.115	85,6	80,3	-417.631	9.572
Zeničko - dobojski kanton	1.191	1.845	780.086	82,9	92,5	-122.507	16.636
Bosansko - podrinjski kanton	1.321	2.071	62.473	78,0	173,3	86.952	647
Srednjobosanski kanton	1.134	1.750	253.633	107,2	66,1	-335.742	9.695
Hercegovačko - neretvanski kanton	1.408	2.211	542.753	90,6	48,6	-748.659	91.362
Zapadnohercegovački kanton	1.231	1.906	197.694	103,8	48,2	-1.089.625	2.104
Kanton Sarajevo	1.688	2.663	1.184.649	100,4	23,5	-4.178.077	148.971
Kanton 10	1.259	1.955	166.794	103,2	118,8	20.103	2.285

¹⁾ Ostvarene investicije u nova stalna sredstva koje nije moguće rasporediti po kantonima (putevi, pruge i sl.) se prikazuju kao neraspoređene investicije. U okviru neraspoređenih investicija prikazana su i kapitalizirana ulaganja u istraživanje i razvoj koja se, kao nova kategorija u okviru stalnih sredstava prema ESA 2010 metodologiji, obračunavaju samo za nivo Federacije BiH.

Neraspoređene po kantonima: investicije 151.571 hilj./tis. KM, trgovinski bilans -82.962 hilj./tis. KM

UNSKO - SANSKI KANTON

PRIRODNO KRETANJE STANOVNIŠTVA I BRAKOVI

Prirodno kretanje stanovništva i brakovi po mjestu uobičajenog stanovanja

Općina	Ukupno rođeni	Živorodeni			Mrtvorodeni	Mjesto porođaja			Umrli			Od toga						Zaključeni brakovi	Razvedeni brakovi
		ukupno	po spolu			u zdravstvenoj ustanovi	na drugom mjestu		ukupno	po spolu		umrla dojenčad			nasilne smrti				
			muški	ženski			sa stručnom pomoći	bez stručne pomoći		muški	ženski	ukupno	muški	ženski	ukupno	muški	ženski		

Za mjesec septembar / rujan 2024. godine - prvi rezultati

UKUPNO	146	146	83	63	-	146	-	-	167	88	79	1	-	1	6	4	2	110	14
Bosanski Petrovac	2	2	2	-	-	2	-	-	9	4	5	-	-	-	-	-	-	2	-
Bužim	13	13	9	4	-	13	-	-	9	3	6	-	-	-	-	-	-	13	1
Grad Bihać	35	35	14	21	-	35	-	-	41	28	13	-	-	-	1	1	-	21	5
Grad Bosanska Krupa	22	22	12	10	-	22	-	-	15	7	8	-	-	-	1	1	-	11	3
Grad Cazin	27	27	17	10	-	27	-	-	34	18	16	-	-	-	-	-	-	31	3
Ključ	4	4	4	-	-	4	-	-	8	5	3	-	-	-	-	-	-	1	1
Sanski Most	14	14	10	4	-	14	-	-	22	11	11	-	-	-	3	1	2	10	1
Velika Kladuša	29	29	15	14	-	29	-	-	29	12	17	1	-	1	1	1	-	21	-

Za period januar / siječanj - septembar / rujan 2024. godine - prvi rezultati

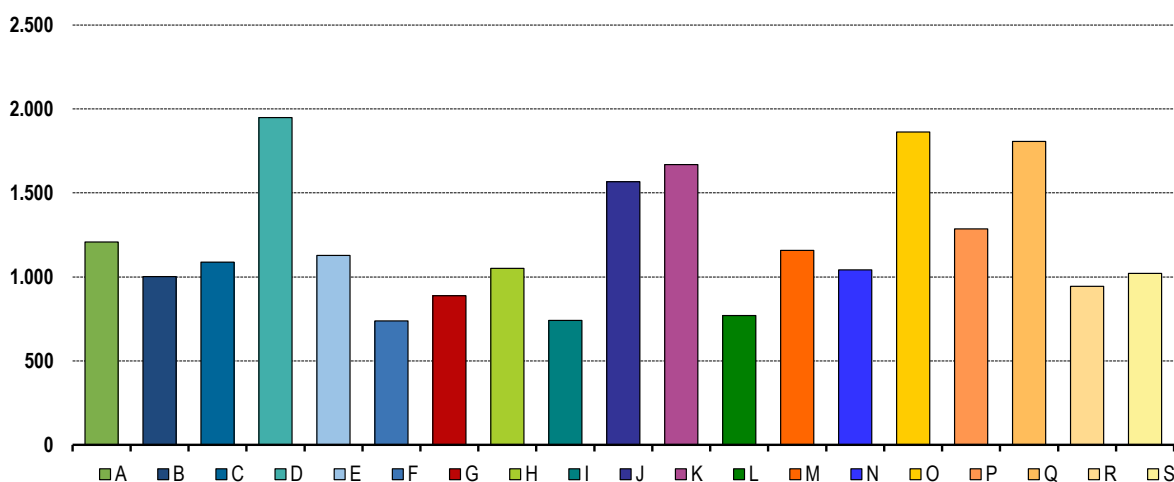
UKUPNO	970	964	503	461	6	970	-	-	1.513	758	755	2	1	1	39	31	8	1.078	216
Bosanski Petrovac	13	13	9	4	-	13	-	-	67	36	31	-	-	-	1	1	-	19	-
Bužim	122	121	61	60	1	122	-	-	99	41	58	-	-	-	4	3	1	100	14
Grad Bihać	237	237	127	110	-	237	-	-	420	228	192	-	-	-	13	11	2	204	29
Grad Bosanska Krupa	97	97	43	54	-	97	-	-	160	86	74	-	-	-	3	2	1	125	42
Grad Cazin	197	195	108	87	2	197	-	-	276	133	143	-	-	-	5	4	1	272	62
Ključ	27	27	11	16	-	27	-	-	61	25	36	-	-	-	1	1	-	31	9
Sanski Most	85	85	47	38	-	85	-	-	173	86	87	1	1	-	6	4	2	108	13
Velika Kladuša	192	189	97	92	3	192	-	-	257	123	134	1	-	1	6	5	1	219	47

PLAĆE

Prosječna mjesečna isplaćena neto i bruto plaća zaposlenih po područjima KD BiH 2010

	Prosječna neto plaća u KM					Prosječna bruto plaća u KM				
	Ø 2023	VIII 2024	IX 2024	Index IX 2024 Ø 2023	Index IX 2024 VIII 2024	Ø 2023	VIII 2024	IX 2024	Index IX 2024 Ø 2023	Index IX 2024 VIII 2024
UKUPNO	1.157	1.282	1.260	108,9	98,3	1.796	1.993	1.959	109,1	98,3
A Poljoprivreda, šumarstvo i ribolov	1.114	1.243	1.208	108,4	97,2	1.714	1.917	1.857	108,3	96,9
B Vađenje ruda i kamena	931	1.048	1.002	107,6	95,6	1.415	1.490	1.416	100,1	95,0
C Prerađivačka industrija	1.010	1.085	1.088	107,7	100,3	1.555	1.682	1.676	107,8	99,6
D Proizvodnja i snabdijevanje električnom energijom, plinom, parom i klimatizacija	1.914	2.048	1.949	101,8	95,2	3.007	3.224	3.066	102,0	95,1
E Snabdijevanje vodom; uklanjanje otpadnih voda, upravljanje otpadom te djelatnosti sanacije okoliša	1.079	1.149	1.128	104,5	98,2	1.649	1.745	1.709	103,6	97,9
F Građevinarstvo	711	735	738	103,8	100,4	1.082	1.121	1.127	104,2	100,5
G Trgovina na veliko i na malo; popravak motornih vozila i motocikala	830	894	888	107,0	99,3	1.284	1.399	1.383	107,7	98,9
H Prijevoz i skladištenje	1.006	1.070	1.051	104,5	98,2	1.552	1.655	1.626	104,8	98,2
I Djelatnosti pružanja smještaja te pripreme i usluživanja hrane (hotelijerstvo i ugostiteljstvo)	680	751	741	109,0	98,7	1.032	1.102	1.093	105,9	99,2
J Informacije i komunikacije	1.391	1.620	1.567	112,7	96,7	2.163	2.497	2.440	112,8	97,7
K Finansijske djelatnosti i djelatnosti osiguranja	1.611	1.675	1.669	103,6	99,6	2.527	2.633	2.624	103,8	99,7
L Poslovanje nekretninama	747	736	770	103,1	104,6	1.404	1.352	1.410	100,4	104,3
M Stručne, naučne i tehničke djelatnosti	1.091	1.190	1.158	106,1	97,3	1.754	1.899	1.880	107,2	99,0
N Administrativne i pomoćne uslužne djelatnosti	847	1.038	1.042	123,0	100,4	1.312	1.622	1.633	124,5	100,7
O Javna uprava i odbrana; obavezno socijalno osiguranje	1.666	1.861	1.863	111,8	100,1	2.603	2.914	2.917	112,1	100,1
P Obrazovanje	1.131	1.306	1.286	113,7	98,5	1.771	2.052	2.019	114,0	98,4
Q Djelatnosti zdravstvene i socijalne zaštite	1.677	1.939	1.807	107,8	93,2	2.610	2.993	2.824	108,2	94,4
R Umjetnost, zabava i rekreacija	877	946	944	107,6	99,8	1.346	1.465	1.463	108,7	99,9
S Ostale uslužne djelatnosti	1.103	1.018	1.021	92,6	100,3	1.690	1.550	1.555	92,0	100,3

Prosječna neto plaća u KM, septembar / rujan 2024.



Zaklana stoka i perad, III tromjesečje 2024. godine

	Zaklano u III tromjesečju 2024.		
	broj grla	neto težina, t	randman, %
Goveda - ukupno	292	89,9	55,1
Telad starosti do 8 mjeseci	31	2,9	52,9
Junad starosti od 8 do 12 mjeseci	36	8,8	52,2
Krave	14	3,6	48,0
Bikovi	211	74,6	56,0
Ovce - ukupno	245	3,6	53,4
Janjad do 12 mjeseci starosti	245	3,6	53,4

Napomena:

Broj zaklanih grla stoke po kategorijama ukoliko je manji od deset ne publikuje se.

Proizvodnja, prodaja i zalihe šumskih sortimenata

Septembar / Rujan 2024. godine

000 m³

	Proizvodnja				Prodaja		Zalihe (stanje krajem mjeseca) 2024
	IX		I - IX		IX		
	2023	2024	2023	2024	2023	2024	
UKUPNO	39	22	288	261	282	248	58
Trupci četinar/četinjača	11	6	65	70	65	71	8
Jamsko drvo četinar/četinjača	-	-	0	0	0	0	0
Ostalo dugo drvo četinar/četinjača	-	-	-	-	-	-	-
Prostorno drvo četinar/četinjača	5	3	42	54	42	44	19
Trupci liščara/listača	6	2	44	30	42	30	3
Jamsko drvo liščara/listača	-	-	-	-	-	-	-
Ostalo dugo drvo liščara/listača	-	-	-	-	-	-	-
Prostorno drvo liščara/listača	-	-	-	-	-	-	-
Ogrjevno drvo četinar/četinjača	-	-	-	-	-	-	-
Ogrjevno drvo liščara/listača	17	10	137	106	134	102	27
Ostalo grubo obrađeno drvo ¹⁾	-	-	-	-	-	-	-

¹⁾ Uključuje sitno tehničko drvo, cijepane drvene motke i kolje

INDUSTRIJA

Indeks obima industrijske proizvodnje

Prema GIG, područjima i oblastima KD BiH 2010.

Septembar / Rujan 2024. godine

	<u>IX 2024</u> Ø 2023	<u>IX 2024</u> VIII 2024	<u>IX 2024</u> IX 2023	<u>I - IX 2024</u> I - IX 2023
INDUSTRIJA UKUPNO	95,3	100,8	96,1	94,3
PREMA GLAVNIM INDUSTRIJSKIM GRUPACIJAMA				
AI Intermedijarni proizvodi	93,9	96,7	86,2	88,2
AE Energija	103,9	83,5	115,3	93,0
BB Kapitalni proizvodi	90,3	139,8	84,8	91,2
CD Trajni proizvodi za široku potrošnju	12,1	16,0	13,2	70,9
CN Netrajni proizvodi za široku potrošnju	94,3	94,0	118,2	111,0
PREMA PODRUČJIMA I OBLASTIMA KD-a				
B VAĐENJE RUDA I KAMENA	113,8	82,7	172,4	110,3
05 Ugalj i lignit	113,6	82,2	-	-
08 Vađenje ostalih ruda i kamena	123,7	108,4	187,4	114,1
C PRERAĐIVAČKA INDUSTRIJA	92,3	109,4	91,0	94,6
10 Proizvodnja prehrambenih proizvoda	96,2	88,3	95,2	105,8
11 Proizvodnja pića	70,8	58,0	83,6	68,4
osim namještaja; proizvodnja predmeta od slame i pletarskih materijala	91,9	124,2	86,9	88,8
17 Proizvodnja papira i proizvoda od papira	88,9	74,4	128,8	107,5
18 Štampanje i umnožavanje snimljenih zapisa	85,9	238,0	145,3	56,0
20 Proizvodnja hemikalija i hemijskih proizvoda	95,2	110,9	53,3	106,5
22 Proizvodnja proizvoda od gume i plastičnih masa	104,5	111,0	107,1	97,6
23 Proizvodnja ostalih nemetalnih mineralnih proizvoda	133,9	79,1	120,8	103,6
25 Proizvodnja gotovih metalnih proizvoda, osim mašina i opreme	89,2	99,0	87,2	83,8
27 Proizvodnja električne opreme	72,8	71,8	73,8	55,9
29 Proizvodnja motornih vozila, prikolica i poluprikolica	84,4	164,5	78,7	91,6
31 Proizvodnja namještaja	12,1	16,0	13,2	70,9
32 Ostala prerađivačka industrija	109,7	287,7	166,4	135,2
33 Usluge popravke i instaliranja mašina i uređaja	102,5	107,0	116,8	72,4
D PROIZVODNJA I SNABDIJEVANJE/OPSKRBA ELEKTRIČNOM ENERGIJOM I PLINOM (OSIM 35.3)¹	94,3	85,2	104,7	101,4
35 Proizvodnja i snabdijevanje/opskrba električnom energijom i plinom (osim 35.3) ¹	94,3	85,2	104,7	101,4

1) Grana djelatnosti 35.3, Proizvodnja i snabdijevanje/opskrba parom i klimatizacija

Izvoz po područjima klasifikacije
djelatnosti KD BiH 2010
u 000 KMUvoz po područjima klasifikacije
djelatnosti KD BiH 2010
u 000 KM

	VIII 2024	IX 2024	IX 2024 VIII 2024	I - IX 2023	I - IX 2024	I-IX 2024 I-IX 2023	VIII 2024	IX 2024	IX 2024 VIII 2024	I - IX 2023	I - IX 2024	I-IX 2024 I-IX 2023
UKUPNO	49.951	68.721	137,6	625.280	577.911	92,4	55.384	56.794	102,5	531.310	530.804	99,9
A Poljoprivreda, šumarstvo i ribarstvo	1.662	1.785	107,4	18.442	12.774	69,3	622	505	81,2	5.984	6.640	111,0
B Vađenje rude i kamena	42	25	58,4	215	186	86,7	21	24	117,6	575	398	69,2
C Prerađivačka industrija	47.305	65.573	138,6	596.793	552.839	92,6	54.727	56.196	102,7	524.119	523.402	99,9
D Proizvodnja i snabdijevanje električnom energijom, gasom/plinom, parom i klimatizacija	-	-	-	-	-	-	-	-	-	-	-	-
Ostalo	941	1.338	142,2	9.831	12.111	123,2	15	69	455,8	632	365	57,7
Nerazvrstano po kategorijama	-	-	-	-	-	-	-	-	-	-	-	-

Izvor: Baza podataka Uprave za indirektno/neizravno oporezivanje BiH

Prethodni podaci

Izvoz po sektorima i odsjecima
SMTK - Rev. 4
u 000 KMUvoz po sektorima i odsjecima
SMTK - Rev. 4
u 000 KM

	VIII 2024	IX 2024	IX 2024 VIII 2024	I - IX 2023	I - IX 2024	I-IX 2024 I-IX 2023	VIII 2024	IX 2024	IX 2024 VIII 2024	I - IX 2023	I - IX 2024	I-IX 2024 I-IX 2023
UKUPNO	49.951	68.721	137,6	625.280	577.911	92,4	55.384	56.794	102,5	531.310	530.804	99,9
0 HRANA I ŽIVE ŽIVOTINJE	2.730	2.910	106,6	22.536	21.195	94,0	4.840	3.781	78,1	30.474	37.555	123,2
00 Žive životinje	-	-	-	1	1	100,0	-	186	-	1.787	2.576	144,2
01 Meso i mesne prerađevine	-	-	-	-	-	-	-	-	-	48	101	210,4
02 Mlijeko, mliječne prerađevine i jaja	930	1.057	113,7	7.444	8.193	110,1	2.975	2.000	67,2	15.106	20.336	134,6
03 Ribe, vodozemci i njihove prerađevine	308	190	61,7	2.763	1.694	61,3	-	-	-	156	-	-
04 Žitarice i proizvodi od žitarica	78	148	189,7	1.379	1.387	100,6	43	27	62,8	360	513	142,5
05 Voće i povrće	920	1.179	128,2	7.273	5.882	80,9	183	168	91,8	2.222	1.940	87,3
06 Šećer, šećerne prerađevine i med	-	-	-	70	11	15,7	199	209	105,0	1.823	1.555	85,3
07 Kafa, čaj, kakao i začini	73	13	17,8	218	248	113,8	406	55	13,5	1.080	1.610	149,1
08 Hrana za životinje	76	98	128,9	1.240	1.116	90,0	867	1.005	115,9	6.758	7.989	118,2
09 Ostali jestivi proizvodi	345	225	65,2	2.148	2.663	124,0	167	131	78,4	1.134	935	82,5
1 PIĆA I DUHAN	69	62	89,9	409	419	102,4	89	130	146,1	591	623	105,4
11 Pića	69	62	89,9	409	419	102,4	89	130	146,1	591	623	105,4
12 Duhan i proizvodi od duhana	-	-	-	-	-	-	-	-	-	-	-	-
2 SIROVE MATERIJE NEJESTIVE, OSIM GORIVA	2.651	3.490	131,6	34.740	30.021	86,4	248	285	114,9	3.125	3.077	98,5
21 Sirove kože i sirovo krzno	123	-	-	953	916	96,1	81	-	-	394	307	77,9
22 Uljano sjemenje i plodovi	-	-	-	1	1	100,0	-	-	-	-	-	-
23 Sirovi i sintetički kaučuk	-	-	-	-	-	-	-	-	-	65	25	38,5
24 Drvo i pluta	1.542	2.130	138,1	24.205	16.872	69,7	17	101	594,1	902	967	107,2
25 Celuloza i papirni otpaci	-	-	-	-	-	-	-	11	-	44	49	111,4
26 Sirova tekstilna vlakna i njihovi otpaci	-	-	-	1	-	-	108	140	129,6	932	1.190	127,7
27 Prirodna đubriva i minerali osim goriva	42	25	59,5	216	188	87,0	21	33	157,1	541	340	62,8
28 Metalne rude i otpaci od metala	938	1.335	142,3	9.364	12.023	128,4	-	-	-	5	4	80,0
29 Sirovine biljne i životinjske, ostale	6	-	-	-	21	-	21	-	-	242	195	80,6

VANJSKA TRGOVINA

Izvoz po sektorima i odsjecima
SMTK - Rev. 4 (nastavak)Uvoz po sektorima i odsjecima
SMTK - Rev. 4 (nastavak)

u 000 KM

u 000 KM

	VIII 2024	IX 2024	IX 2024 VIII 2024	I - IX 2023	I - IX 2024	I-IX 2024 I-IX 2023	VIII 2024	IX 2024	IX 2024 VIII 2024	I - IX 2023	I - IX 2024	I-IX 2024 I-IX 2023
3 MINERALNA GORIVA, MAZIVA I SRODNI PROIZVODI	2	-	-	11	6	54,5	49	5	10,2	273	353	129,3
32 Ugalj, koks i briketi	-	-	-	-	-	-	-	-	-	129	134	103,9
33 Nafta i derivati od nafte	2	-	-	11	6	54,5	49	5	10,2	143	218	152,4
34 Prirodni i industrijski gas	-	-	-	-	-	-	-	-	-	1	1	100,0
35 Električna energija	-	-	-	-	-	-	-	-	-	-	-	-
4 ULJA, MASTI I VOSKOVI ŽIVOTINJSKOG ILI BILJNOG PORIJEKLA	-	-	-	-	-	-	-	70	-	114	186	163,2
41 Životinjska ulja i masti	-	-	-	-	-	-	-	-	-	-	-	-
42 Biljna ulja i masti, sirova i rafinirana	-	-	-	-	-	-	-	70	-	114	179	157,0
43 Prerađena biljna i životinjska ulja i masnoće	-	-	-	-	-	-	-	-	-	-	7	-
5 HEMIJSKI/KEMIJSKI PROIZVODI	618	624	101,0	10.563	6.636	62,8	6.486	6.673	102,9	65.252	65.339	100,1
51 Organske hemikalije/kemikalije	-	-	-	-	-	-	35	118	337,1	266	471	177,1
52 Anorganske hemikalije/kemikalije	-	-	-	-	21	-	6	5	83,3	104	60	57,7
53 Boje i štavila	3	23	766,7	266	135	50,8	113	310	274,3	1.865	2.209	118,4
54 Medicinski i farmaceutski proizvodi	-	-	-	28	-	-	2.201	1.528	69,4	19.822	20.187	101,8
55 Toaletni proizvodi i proizvodi za čišćenje	6	10	166,7	60	52	86,7	150	333	222,0	1.838	1.812	98,6
56 Vještačka đubriva	-	-	-	-	-	-	4	-	-	569	216	38,0
57 Plastične mase u primarnim oblicima	24	29	120,8	85	236	277,6	1.906	1.859	97,5	18.830	16.883	89,7
58 Plastične mase, ne-primarni oblici	585	560	95,7	10.060	6.163	61,3	1.818	2.232	122,8	17.596	20.165	114,6
59 Ostale hemikalije/kemikalije	-	2	-	64	29	45,3	253	288	113,8	4.362	3.336	76,5
6 INDUSTRIJSKI PROIZVODI, RAZVRSTANI UGLAVNOM PO VRSTI SIROVINA	21.691	28.316	130,5	235.331	211.651	89,9	25.295	24.502	96,9	245.809	225.837	91,9
61 Koža, krzno i proizvodi od kože i krzna	-	-	-	-	16	-	10	-	-	39	16	41,0
62 Guma i gumeni proizvodi	2	1	50,0	73	43	58,9	127	179	140,9	1.704	1.761	103,3
63 Proizvodi od drveta, osim namještaja	1.475	2.053	139,2	21.220	18.974	89,4	1.413	1.692	119,7	13.857	13.837	99,9
64 Papir, ljepenka i ostali slični proizvodi	45	46	102,2	189	542	286,8	571	605	106,0	7.869	8.246	104,8
65 Predivo, tkanine i tekstilni proizvodi	455	712	156,5	6.194	6.260	101,1	982	1.342	136,7	16.036	14.631	91,2
66 Proizvodi od nemetalnih minerala	364	685	188,2	4.474	5.644	126,2	2.399	1.971	82,2	17.060	17.785	104,2
67 Željezo i čelik	830	891	107,3	8.836	8.325	94,2	4.244	5.287	124,6	72.619	58.126	80,0
68 Obojeni metali	9.074	8.969	98,8	60.680	58.855	97,0	11.830	9.140	77,3	73.220	72.850	99,5
69 Metalni proizvodi	9.446	14.959	158,4	133.665	112.992	84,5	3.719	4.286	115,2	43.405	38.585	88,9
7 MAŠINE/STROJEVI I TRANSPORTNA SREDSTVA	13.501	21.276	157,6	215.441	187.380	87,0	13.820	14.383	104,1	134.969	137.386	101,8
71 Pogonske mašine i oprema	6	2	33,3	1.299	449	34,6	127	101	79,5	858	874	101,9
72 Mašine specijalizirane za određene industrije	698	1.292	185,1	4.046	6.528	161,3	1.269	1.089	85,8	17.482	16.498	94,4
73 Mašine za obradu metala	191	196	102,6	4.067	3.416	84,0	2.463	922	37,4	11.466	19.002	165,7
74 Ostale industrijske mašine i dijelovi	1.609	4.482	278,6	45.442	41.535	91,4	2.097	2.344	111,8	34.020	27.386	80,5
75 Kancelarijske mašine i mašine za automatsku obradu podataka	40	98	245,0	530	478	90,2	180	66	36,7	1.383	1.067	77,2
76 Telekomunikacijski aparati i aparati za snimanje zvuka	77	26	33,8	455	293	64,4	54	295	546,3	1.038	1.247	120,1
77 Električne mašine, aparati i uređaji	3.212	3.881	120,8	47.408	30.325	64,0	4.111	4.205	102,3	40.611	32.536	80,1
78 Drumska vozila	7.424	10.601	142,8	109.457	99.885	91,3	3.515	5.361	152,5	28.106	38.713	137,7
79 Ostala transportna vozila	244	698	286,1	2.737	4.471	163,4	4	-	-	5	63	-
8 RAZNI INDUSTRIJSKI PROIZVODI	8.689	12.043	138,6	106.249	120.603	113,5	4.557	6.965	152,8	50.703	60.448	119,2
81 Montažne zgrade, sanitarni, rasvjetni i grijajući uređaji	927	837	90,3	5.600	6.394	114,2	158	420	265,8	1.940	1.636	84,3
82 Namještaj i njegovi dijelovi	1.490	1.459	97,9	13.527	13.534	100,1	613	601	98,0	5.500	6.248	113,6
83 Torbe, tašne, neseseri i slični proizvodi	97	172	177,3	231	611	264,5	43	7	16,3	657	442	67,3
84 Odjeća	134	283	211,2	3.271	2.418	73,9	193	197	102,1	3.253	2.522	77,5
85 Obuća	-	2	-	2	2	100,0	150	567	378,0	1.701	2.093	123,0
87 Naučni i kontrolni instrumenti	2.921	5.650	193,4	32.335	54.075	167,2	1.664	2.635	158,4	15.645	23.122	147,8
88 Fotografski i optički proizvodi, satovi	-	-	-	1	1	100,0	106	16	15,1	494	466	94,3
89 Ostali industrijski proizvodi	3.120	3.640	116,7	51.282	43.568	85,0	1.630	2.522	154,5	21.513	23.919	111,2
9 Proizvodi, nerazvrstani po kategorijama	-	-	-	-	-	-	-	-	-	-	-	-

Izvor: Baza podataka Uprave za indirektno/neizravno oporezivanje BiH

Prethodni podaci

Izvoz prema međunarodnoj klasifikaciji
Ekonomске namjene proizvoda (BEC) Rev. 4

u 000 KM

Uvoz prema međunarodnoj klasifikaciji
Ekonomске namjene proizvoda (BEC) Rev. 4

u 000 KM

	VIII 2024	IX 2024	<u>IX 2024</u> VIII 2024	I - IX 2023	I - IX 2024	<u>I-IX 2024</u> I-IX 2023	VIII 2024	IX 2024	<u>IX 2024</u> VIII 2024	I - IX 2023	I - IX 2024	<u>I-IX 2024</u> I-IX 2023
UKUPNO	49.951	68.721	137,6	625.280	577.911	92,4	55.384	56.794	102,5	531.310	530.804	99,9
1. Hrana i pića	2.723	2.875	105,6	21.705	20.499	94,4	4.070	2.731	67,1	22.816	27.707	121,4
2. Industrijski materijali	25.203	32.550	129,2	281.874	249.870	88,6	31.844	31.297	98,3	320.587	296.028	92,3
3. Goriva i maziva	909	1.084	119,3	13.518	8.585	63,5	70	23	32,9	483	462	95,7
4. Kapitalni proizvodi (osim transportnih sredstava), dijelovi i pribor	7.871	14.289	181,5	112.983	124.946	110,6	11.328	11.234	99,2	108.392	117.845	108,7
5. Transportna sredstva, njihovi dijelovi i pribor	8.205	11.815	144,0	123.058	110.922	90,1	3.990	5.845	146,5	37.209	44.641	120,0
6. Proizvodi za široku potrošnju	5.040	6.108	121,2	72.142	63.089	87,5	4.079	5.664	138,9	41.818	44.116	105,5
7. Proizvodi, drugdje nspomenuti	-	-	-	-	-	-	3	-	-	5	5	100,0

Izvor: Baza podataka Uprave za indirektno/neizravno oporezivanje BiH

Prethodni podaci

Izvoz po zemljama prema geografskim
zonama
u 000 KMUvoz po zemljama prema geografskim
zonama
u 000 KM

	VIII 2024	IX 2024	<u>IX 2024</u> VIII 2024	I - IX 2023	I - IX 2024	<u>I-IX 2024</u> I-IX 2023	VIII 2024	IX 2024	<u>IX 2024</u> VIII 2024	I - IX 2023	I - IX 2024	<u>I-IX 2024</u> I-IX 2023
UKUPNO	49.951	68.721	137,6	625.280	577.911	92,4	55.384	56.794	102,5	531.310	530.804	99,9
ZEMLJE EU	47.098	65.107	138,2	598.380	549.932	91,9	42.085	43.437	103,2	414.405	410.749	99,1
Austrija	20.639	24.394	118,2	204.782	181.971	88,9	19.155	15.423	80,5	138.158	131.116	94,9
Belgija	12	44	366,7	502	326	64,9	105	249	237,1	1.951	2.596	133,1
Bugarska	180	93	51,7	2.405	1.054	43,8	192	370	192,7	568	1.208	212,7
Češka	24	1	4,2	362	214	59,1	389	597	153,5	3.347	5.130	153,3
Kipar	-	-	-	1	-	-	-	-	-	-	-	-
Danska	-	-	-	11	7	63,6	17	7	41,2	1.154	1.370	118,7
Estonija	-	-	-	-	-	-	-	-	-	-	16	-
Finska	92	-	-	-	97	-	105	58	55,2	2.292	1.699	74,1
Francuska	12	425	-	2.663	3.210	120,5	307	386	125,7	2.358	8.500	360,5
Grčka	64	72	112,5	94	556	591,5	249	441	177,1	6.714	5.974	89,0
Hrvatska	3.569	3.398	95,2	52.238	45.940	87,9	1.938	2.113	109,0	23.096	25.734	111,4
Irska	-	-	-	-	-	-	583	383	65,7	3.267	5.020	153,7
Italija	2.238	8.310	371,3	84.989	79.877	94,0	2.801	7.046	251,6	59.407	63.920	107,6
Latvija (Letonija)	-	-	-	176	-	-	-	-	-	114	52	45,6
Litvanija	-	-	-	-	-	-	-	-	-	44	12	27,3
Luksemburg	24	150	625,0	1.201	938	78,1	-	-	-	5	5	100,0
Mađarska	-	133	-	580	964	166,2	405	456	112,6	13.933	11.187	80,3
Malta	-	-	-	-	-	-	-	-	-	2	-	-
Nizozemska	2.984	4.738	158,8	38.135	57.449	150,6	718	514	71,6	5.986	5.258	87,8
Njemačka	7.444	9.449	126,9	111.103	80.538	72,5	9.515	10.519	110,6	89.669	88.593	98,8
Poljska	-	-	-	31	166	535,5	1.143	901	78,8	10.044	9.442	94,0
Portugal	-	-	-	-	-	-	3	25	833,3	347	899	259,1

VANJSKA TRGOVINA

Izvoz po zemljama prema geografskim
zonama (nastavak)
u 000 KMUvoz po zemljama prema geografskim
zonama (nastavak)
u 000 KM

	VIII 2024	IX 2024	IX 2024 VIII 2024	I - IX 2023	I - IX 2024	I-IX 2024 I-IX 2023	VIII 2024	IX 2024	IX 2024 VIII 2024	I - IX 2023	I - IX 2024	I-IX 2024 I-IX 2023
Rumunija	742	746	100,5	3.264	4.529	138,8	338	150	44,4	1.919	1.609	83,8
Slovačka	310	320	103,2	1.310	2.317	176,9	693	20	2,9	2.030	3.477	171,3
Slovenija	8.389	12.551	149,6	87.439	86.534	99,0	2.863	3.412	119,2	42.829	33.000	77,1
Španija	25	69	276,0	1.928	636	33,0	354	333	94,1	3.844	3.845	100,0
Švedska	350	214	61,1	5.166	2.609	50,5	212	34	16,0	1.327	1.087	81,9
Ujedineno Kraljevstvo	-	-	-	-	-	-	-	-	-	-	-	-
ZEMLJE EFTE	1.242	1.781	143,4	12.679	13.235	104,4	334	428	128,1	5.625	3.825	68,0
Island	-	-	-	1	-	-	-	9	-	20	134	670,0
Lihtenštajn	10	2	20,0	97	46	47,4	24	44	183,3	424	420	99,1
Norveška	1.232	1.779	144,4	12.308	13.009	105,7	218	372	170,6	4.698	2.609	55,5
Švicarska	-	-	-	273	180	65,9	92	3	3,3	483	662	137,1
OSTALE EVROPSKE ZEMLJE	923	774	83,9	8.751	7.493	85,6	4.215	4.663	110,6	45.502	47.341	104,0
Albanija	252	131	52,0	1.110	1.114	100,4	29	47	162,1	310	257	82,9
Crna Gora	-	-	-	580	129	22,2	-	-	-	156	173	110,9
Kosovo	53	354	667,9	999	1.043	104,4	668	472	70,7	4.489	5.007	111,5
Sjeverna Makedonija	-	-	-	-	46	-	-	6	-	1.295	87	6,7
Ruska Federacija	429	289	67,4	3.991	3.139	78,7	1.723	1.769	102,7	14.676	15.087	102,8
Srbija	123	-	-	1.529	1.322	86,5	1.613	2.330	144,5	19.626	19.613	99,9
Turska	66	-	-	542	544	100,4	182	39	21,4	1.275	1.884	147,8
Ostale zemlje	-	-	-	-	156	-	-	-	-	3.675	5.233	142,4
AFRIKA	-	-	-	38	12	31,6	393	64	16,3	549	1.406	256,1
ZEMLJE SJEVERNE AFRIKE	-	-	-	-	-	-	67	64	95,5	368	548	148,9
OSTALE AFRIČKE ZEMLJE	-	-	-	38	12	31,6	326	-	-	181	858	474,0
AMERIKA	8	607	-	1.407	3.553	252,5	2.569	1.519	59,1	11.381	12.636	111,0
ZEMLJE SJEVERNE AMERIKE	-	510	-	1.176	3.180	270,4	1.811	760	42,0	6.769	6.965	102,9
Kanada	-	-	-	-	-	-	-	-	-	189	28	14,8
SAD	-	510	-	1.176	3.180	270,4	1.811	760	42,0	6.580	6.937	105,4
Ostale zemlje	-	-	-	-	-	-	-	-	-	-	-	-
ZEMLJE CENTRALNE AMERIKE I KARIBA	8	-	-	231	276	119,5	703	570	81,1	3.292	4.511	137,0
ZEMLJE JUŽNE AMERIKE	-	97	-	-	97	-	55	189	343,6	1.320	1.160	87,9
AZIJA	566	254	44,9	3.473	2.882	83,0	5.784	6.610	114,3	53.168	53.818	101,2
ZEMLJE BLISKOG I SREDNJEG ISTOKA	468	209	44,7	2.022	1.860	92,0	534	779	145,9	4.390	3.840	87,5
OSTALE ZEMLJE AZIJE	98	45	45,9	1.451	1.022	70,4	5.250	5.831	111,1	48.778	49.978	102,5
Indija	-	-	-	-	-	-	762	609	79,9	4.959	4.462	90,0
Japan	-	-	-	-	-	-	20	13	65,0	1.708	1.991	116,6
Kina	-	-	-	1	-	-	4.140	5.001	120,8	38.410	41.176	107,2
Malezija	1	-	-	1.149	636	55,4	1	11	-	86	58	67,4
Ostale zemlje	97	45	46,4	301	386	128,2	327	197	60,2	3.615	2.291	63,4
ZEMLJE OKEANIJE I POLARNOG REGIONA	114	198	173,7	552	804	145,7	-	-	-	21	10	47,6
AUSTRALIJA I NOVI ZELAND	114	198	173,7	552	804	145,7	-	-	-	3	10	333,3
Australija	114	198	173,7	552	804	145,7	-	-	-	3	10	333,3
Novi Zeland	-	-	-	-	-	-	-	-	-	-	-	-
Ostale zemlje	-	-	-	-	-	-	-	-	-	-	-	-
OSTALE ZEMLJE OKEANIJE I POLARNOG REGIONA	-	-	-	-	-	-	-	-	-	18	-	-
Neraspoređeno	-	-	-	-	-	-	4	73	-	659	1.019	154,6

Izvor: Baza podataka Uprave za indirektno/neizravno oporezivanje BiH

Prethodni podaci

TURIZAM

Turistički promet za septembar / rujan 2024. godine
Kapaciteti, turisti i noćenja

	Dolasci turista				Noćenja turista			
	IX 2024	IX 2024 IX 2023	I - IX 2024	I - IX 2024 I - IX 2023	IX 2024	IX 2024 IX 2023	I - IX 2024	I - IX 2024 I - IX 2023
Dolasci i noćenja turista								
UKUPNO	7.878	106,0	59.196	121,0	13.236	112,5	106.429	129,8
Domaći	2.290	108,2	19.548	110,9	4.287	135,4	36.619	123,5
Strani	5.588	105,1	39.648	126,7	8.949	104,0	69.810	133,4
BROJ LEŽAJA	1.709							

Dolasci i noćenja turista prema vrstama objekata

UKUPNO	7.878	106,0	59.196	121,0	13.236	112,5	106.429	129,8
Hoteli i sličan smještaj	7.372	109,6	53.341	122,0	12.264	116,8	95.478	130,8
Odmarališta i slični objekti za kraći odmor	506	71,7	5.855	114,8	972	76,4	10.951	123,7
Kampovi i prostori za kampiranje	-	-	-	-	-	-	-	-
Ostali smještaj	-	-	-	-	-	-	-	-
DOMAĆI	2.290	108,2	19.548	110,9	4.287	135,4	36.619	123,5
Hoteli i sličan smještaj	1.957	119,6	15.640	110,1	3.646	153,7	29.574	122,4
Odmarališta i slični objekti za kraći odmor	333	69,5	3.908	114,1	641	80,6	7.045	128,5
Kampovi i prostori za kampiranje	-	-	-	-	-	-	-	-
Ostali smještaj	-	-	-	-	-	-	-	-
STRANI	5.588	105,1	39.648	126,7	8.949	104,0	69.810	133,4
Hoteli i sličan smještaj	5.415	106,3	37.701	127,7	8.618	106,1	65.904	134,9
Odmarališta i slični objekti za kraći odmor	173	76,2	1.947	116,0	331	69,3	3.906	115,9
Kampovi i prostori za kampiranje	-	-	-	-	-	-	-	-
Ostali smještaj	-	-	-	-	-	-	-	-

Dolasci i noćenja turista prema načinu dolaska

	Individualno				Organizirano			
	dolasci turista		noćenje turista		dolasci turista		noćenje turista	
	IX 2024	Struktura %	IX 2024	Struktura %	IX 2024	Struktura %	IX 2024	Struktura %
UKUPNO	6.886	87,4	12.065	91,2	992	12,6	1.171	8,8
Domaći	2.177	31,6	4.069	33,7	113	11,4	218	18,6
Strani	4.709	68,4	7.996	66,3	879	88,6	953	81,4

Svrha dolaska turista

	Poslovno				Ostalo			
	dolasci turista		noćenje turista		dolasci turista		noćenje turista	
	IX 2024	Struktura %	IX 2024	Struktura %	IX 2024	Struktura %	IX 2024	Struktura %
UKUPNO	262	3,3	980	7,4	7.616	96,7	12.256	92,6
Domaći	261	99,6	978	99,8	2.029	26,6	3.309	27,0
Strani	1	0,4	2	0,2	5.587	73,4	8.947	73,0

TURIZAM

Dolasci i noćenja turista po zemljama prebivališta

	Dolasci turista				Noćenja turista			
	IX 2024	IX 2024 IX 2023	I - IX 2024	I - IX 2024 I - IX 2023	IX 2024	IX 2024 IX 2023	I - IX 2024	I - IX 2024 I - IX 2023
UKUPNO STRANI	5.588	105,1	39.648	126,7	8.949	104,0	69.810	133,4
Albanija	1	12,5	22	91,7	1	6,7	23	71,9
Austrija	245	173,8	1.567	106,6	487	216,4	2.862	112,4
Belgija	13	76,5	125	70,2	14	77,8	172	57,5
Bugarska	3	11,5	127	208,2	4	7,7	348	-
Crna Gora	14	42,4	108	128,6	26	41,3	181	136,1
Češka	127	181,4	384	95,3	135	177,6	448	55,5
Danska	9	150,0	79	114,5	48	-	185	131,2
Estonija	-	-	8	-	-	-	17	-
Finska	2	33,3	25	147,1	3	50,0	35	205,9
Francuska	139	204,4	532	160,7	226	196,5	818	171,9
Grčka	26	-	91	154,2	26	-	126	134,0
Nizozemska	48	154,8	387	132,5	64	142,2	710	152,7
Hrvatska	393	114,2	3.072	115,7	577	118,5	4.734	119,3
Irska	5	55,6	136	-	8	72,7	417	-
Island	-	-	2	25,0	-	-	2	11,1
Italija	125	138,9	877	91,4	159	112,0	1.399	97,0
Kipar	-	-	-	-	-	-	-	-
Latvija	-	-	9	13,0	-	-	9	11,7
Litvanija	4	200,0	23	127,8	8	133,3	30	115,4
Luksemburg	-	-	9	52,9	-	-	9	39,1
Mađarska	164	156,2	1.200	168,5	178	150,9	1.679	200,8
Sjeverna Makedonija	25	104,2	104	46,4	38	84,4	159	48,8
Malta	149	150,5	505	244,0	269	91,2	1.018	198,8
Norveška	11	-	113	217,3	13	-	187	153,3
Njemačka	287	90,3	1.879	104,9	448	96,8	3.502	105,3
Poljska	63	110,5	329	104,1	69	106,2	405	101,0
Portugal / Portugalija	1	33,3	32	160,0	1	33,3	57	211,1
Rumunija / Rumunjska	122	56,0	787	139,8	131	39,2	1.140	137,2
Rusija	6	100,0	54	17,9	9	150,0	88	21,3
Slovačka	21	87,5	85	64,4	29	120,8	116	72,5
Slovenija	472	95,9	3.193	106,9	633	99,4	4.681	116,0
Srbija	130	100,0	1.158	119,5	207	71,6	2.072	110,0
Španija / Španjolska	16	145,5	348	-	19	126,7	592	-
Švajcarska / Švicarska	58	113,7	393	122,4	143	207,3	822	137,5
Švedska	25	277,8	182	85,5	41	256,3	339	99,4
Turska	194	97,0	1.371	172,5	275	88,7	2.292	150,0
Ujedinjeno Kraljevstvo	33	150,0	213	136,5	49	222,7	409	157,3
Ukrajina	1	8,3	49	111,4	1	8,3	70	112,9
Ostale evropske zemlje	7	50,0	161	196,3	11	55,0	340	259,5
Egipat	7	233,3	20	111,1	12	-	39	144,4

TURIZAM

Dolasci i noćenja turista po zemljama prebivališta (nastavak)

	Dolasci turista				Noćenja turista			
	IX 2024	<u>IX 2024</u> IX 2023	I - IX 2024	<u>I - IX 2024</u> I - IX 2023	IX 2024	<u>IX 2024</u> IX 2023	I - IX 2024	<u>I - IX 2024</u> I - IX 2023
Južnoafrička Republika	6	-	10	-	10	-	17	-
Ostale afričke zemlje	5	62,5	43	62,3	8	34,8	83	49,7
Kanada	8	47,1	54	73,0	12	66,7	110	105,8
SAD	27	22,9	491	116,9	35	20,1	880	118,3
Ostale sjeverno - američke zemlje	9	225,0	20	87,0	19	-	38	105,6
Brazil	-	-	8	114,3	-	-	16	177,8
Ostale zemlje Južne i Srednje Amerike	11	275,0	29	55,8	20	-	57	86,4
Bahrein	12	80,0	52	41,6	21	105,0	90	39,0
Indija	-	-	56	175,0	-	-	97	147,0
Iran	-	-	4	30,8	-	-	11	55,0
Izrael	31	129,2	201	79,8	47	134,3	279	68,4
Japan	15	-	22	115,8	15	-	22	68,8
Južna Koreja	2	1,2	51	8,9	2	1,2	59	10,2
Katar	8	61,5	143	84,1	13	68,4	276	93,6
Narodna Republika Kina	80	160,0	539	-	90	180,0	583	-
Kuvajt	138	125,5	922	148,7	263	101,2	1.681	132,2
Malezija	448	122,7	1.486	69,1	491	126,9	1.596	71,5
Oman	8	4,9	70	5,0	11	3,6	123	4,7
Saudijska Arabija	1.569	114,3	13.598	232,4	3.102	114,3	27.623	240,6
Ujedinjeni Arapski Emirati	149	103,5	1.341	67,7	272	100,0	2.623	62,2
Ostale azijske zemlje	96	200,0	630	142,9	131	179,5	829	120,5
Australija	17	94,4	109	138,0	22	95,7	167	141,5
Novi Zeland	-	-	1	3,1	-	-	4	6,7
Ostale zemlje Okeanije	3	-	9	128,6	3	-	14	155,6

KANTON POSAVSKI

PRIRODNO KRETANJE STANOVNIŠTVA I BRAKOVI

Prirodno kretanje stanovništva i brakovi po mjestu uobičajenog stanovanja

Općina	Ukupno rođeni	Živorodeni			Mrtvorodeni	Mjesto porođaja			Umrli			Od toga						Zaključeni brakovi	Razvedeni brakovi
		ukupno	po spolu			u zdravstvenoj ustanovi	na drugom mjestu		ukupno	po spolu		umrla dojenčad			nasilne smrti				
			muški	ženski			sa stručnom pomoći	bez stručne pomoći		muški	ženski	ukupno	muški	ženski	ukupno	muški	ženski		

Za mjesec septembar / rujan 2024. godine - prvi rezultati

UKUPNO	9	9	4	5	-	9	-	-	38	17	21	-	-	-	1	1	-	11	2
Domaljevac Šamac	1	1	1	-	-	1	-	-	4	3	1	-	-	-	-	-	-	-	2
Grad Orašje	1	1	1	-	-	1	-	-	15	5	10	-	-	-	1	1	-	3	-
Odžak	7	7	2	5	-	7	-	-	19	9	10	-	-	-	-	-	-	8	-

Za period januar / siječanj - septembar / rujan 2024. godine - prvi rezultati

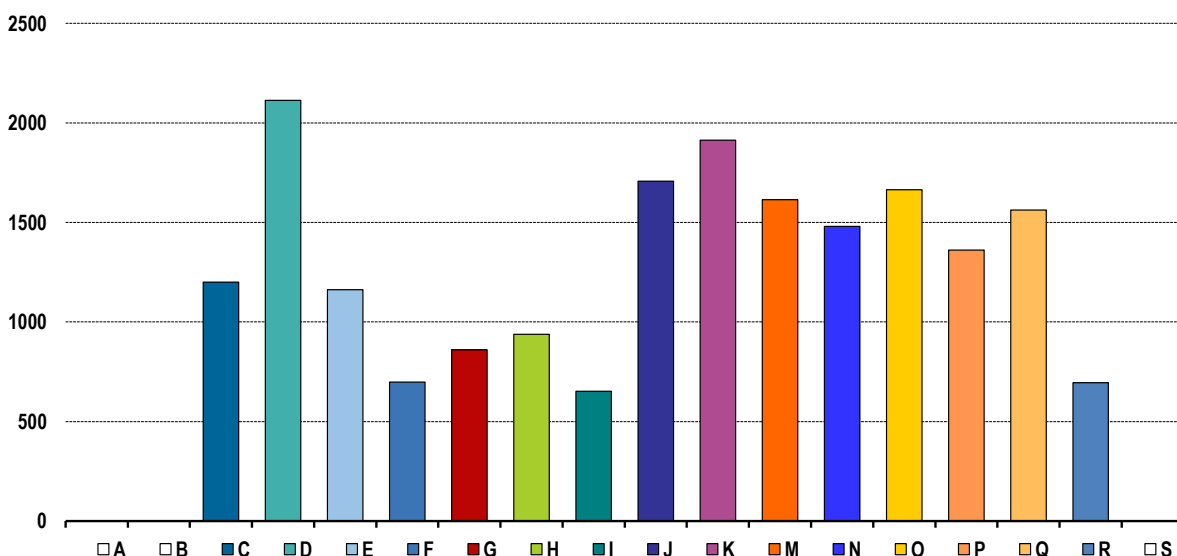
UKUPNO	90	89	43	46	1	90	-	-	336	158	178	-	-	-	6	5	1	85	33
Domaljevac Šamac	8	8	2	6	-	8	-	-	33	14	19	-	-	-	-	-	-	6	3
Grad Orašje	50	49	26	23	1	50	-	-	149	62	87	-	-	-	6	5	1	24	17
Odžak	32	32	15	17	-	32	-	-	154	82	72	-	-	-	-	-	-	55	13

PLAĆE

Prosječna mjesečna isplaćena neto i bruto plaća zaposlenih po područjima KD BiH 2010

	Prosječna neto plaća u KM					Prosječna bruto plaća u KM				
	θ 2023	VIII 2024	IX 2024	Index IX 2024 θ 2023	Index IX 2024 VIII 2024	θ 2023	VIII 2024	IX 2024	Index IX 2024 θ 2023	Index IX 2024 VIII 2024
UKUPNO	1.153	1.268	1.259	109,2	99,3	1.790	1.972	1.957	109,3	99,2
A Poljoprivreda, šumarstvo i ribolov	-	-	-	-	-	-	-	-	-	-
B Vađenje ruda i kamena	-	-	-	-	-	-	-	-	-	-
C Prerađivačka industrija	1.062	1.230	1.200	113,0	97,6	1.655	1.918	1.863	112,6	97,1
D Proizvodnja i snabdijevanje električnom energijom, plinom, parom i klimatizacija	2.085	2.182	2.113	101,3	96,8	3.262	3.418	3.306	101,3	96,7
E Snabdijevanje vodom; uklanjanje otpadnih voda, upravljanje otpadom te djelatnosti sanacije okoliša	1.074	1.226	1.162	108,2	94,8	1.656	1.901	1.799	108,6	94,6
F Građevinarstvo	716	698	698	97,5	100,0	1.087	1.061	1.057	97,2	99,6
G Trgovina na veliko i na malo; popravak motornih vozila i motocikala	818	855	860	105,1	100,6	1.266	1.316	1.324	104,6	100,6
H Prijevoz i skladištenje	852	958	938	110,1	97,9	1.304	1.476	1.444	110,7	97,8
I Djelatnosti pružanja smještaja te pripreme i usluživanja hrane (hotelijerstvo i ugostiteljstvo)	638	662	652	102,2	98,5	983	1.012	998	101,5	98,6
J Informacije i komunikacije	1.615	1.697	1.707	105,7	100,6	2.546	2.675	2.692	105,7	100,6
K Finansijske djelatnosti i djelatnosti osiguranja	1.901	1.901	1.913	100,6	100,6	2.985	3.004	3.023	101,3	100,6
M Stručne, naučne i tehničke djelatnosti	1.162	1.635	1.614	138,9	98,7	1.859	2.620	2.606	140,2	99,5
N Administrativne i pomoćne uslužne djelatnosti	1.365	1.402	1.480	108,4	105,6	2.137	2.193	2.318	108,5	105,7
O Javna uprava i odbrana; obavezno socijalno osiguranje	1.545	1.657	1.664	107,7	100,4	2.408	2.597	2.609	108,3	100,5
P Obrazovanje	1.263	1.338	1.361	107,8	101,7	1.960	2.082	2.128	108,6	102,2
Q Djelatnosti zdravstvene i socijalne zaštite	1.347	1.621	1.562	116,0	96,4	2.068	2.504	2.411	116,6	96,3
R Umjetnost, zabava i rekreacija	660	705	695	105,3	98,6	1.008	1.081	1.066	105,8	98,6
S Ostale uslužne djelatnosti	-	-	-	-	-	-	-	-	-	-

Prosječna neto plaća u KM, septembar / rujan 2024.



Zaklana stoka i perad, III tromjesečje 2024. godine

	Zaklano u III tromjesečju 2024.		
	broj grla	neto težina, t	randman, %
Goveda - ukupno	24	6,3	54,1
Bikovi	22	6,2	54,2
Svinje - ukupno	14	1,0	71,7
Svinje od 80 do 110 kg	14	1,0	71,7

Napomena:

Broj zaklanih grla stoke po kategorijama ukoliko je manji od deset ne publikuje se.

INDUSTRIJA

Indeksi industrijske proizvodnje - ukupno

Prema GIG, područjima i oblastima KD BiH 2010.

Septembar / Rujan 2024. godine

	<u>IX 2024</u> Ø 2023	<u>IX 2024</u> VIII 2024	<u>IX 2024</u> IX 2023	<u>I-IX 2024</u> I-IX 2023
INDUSTRIJA UKUPNO	109,2	115,5	103,4	102,9
PREMA GLAVNIM INDUSTRIJSKIM GRUPACIJAMA				
AI Intermedijarni proizvodi	111,7	124,6	99,9	104,7
AE Energija	94,2	77,2	105,9	105,1
BB Kapitalni proizvodi	102,7	99,9	103,5	100,7
CD Trajni proizvodi za široku potrošnju	206,1	–*	149,2	71,9
CN Netrajni proizvodi za široku potrošnju	86,3	88,1	85,9	96,8
PREMA PODRUČJIMA I OBLASTIMA KD-a				
C PRERAĐIVAČKA INDUSTRIJA	110,5	120,0	102,7	102,6
10 Proizvodnja prehrambenih proizvoda	101,1	107,2	91,2	94,5
15 Proizvodnja odjeće	77,6	155,8	76,9	93,6
16 Prerada drva i proizvoda od drva i pluta, osim namještaja; proizvodnja predmeta predmeta od slame i pletarskih materijala	159,3	113,5	124,3	122,5
20 Hemikalije i hemijski proizvodi	200,7	284,0	145,9	148,8
22 Proizvodnja proizvoda od gume i plastičnih masa	86,1	94,7	84,2	94,1
25 Proizvodnja gotovih metalnih proizvoda, osim mašina i opreme	100,5	116,5	74,5	100,3
27 Proizvodnja električne opreme	107,1	167,5	108,1	107,4
28 Proizvodnja mašina i uređaja, d. n.	146,8	167,4	108,1	143,6
29 Proizvodnja motornih vozila, prikolica i poluprikolica	93,5	88,1	100,3	92,2
31 Proizvodnja namještaja	206,1	–*	149,2	71,9
D PROIZVODNJA I SNABDIJEVANJE/OPSKRBA ELEKTRIČNOM ENERGIJOM I PLINOM (OSIM 35.3)¹	94,2	77,2	105,9	105,1
35 Proizvodnja i snabdjevanje/opskrba električnom energijom i plinom (osim 35.3) ¹	94,2	77,2	105,9	105,1

1) Grana djelatnosti 35.3, Proizvodnja i snabdjevanje/opskrba parom i klimatizacija

–* Indeks veći od 300,0

VANJSKA TRGOVINA

Izvoz po područjima klasifikacije
djelatnosti KD BiH 2010
u 000 KMUvoz po područjima klasifikacije
djelatnosti KD BiH 2010
u 000 KM

	VIII 2024	IX 2024	IX 2024 VIII 2024	I - IX 2023	I - IX 2024	I-IX 2024 I-IX 2023	VIII 2024	IX 2024	IX 2024 VIII 2024	I - IX 2023	I - IX 2024	I-IX 2024 I-IX 2023
UKUPNO	12.165	17.816	146,5	131.954	151.872	115,1	43.337	32.971	76,1	369.127	368.477	99,8
A Poljoprivreda, šumarstvo i ribarstvo	49	-	-	39	206	535,3	1.752	2.160	123,3	17.360	20.198	116,3
B Vađenje rude i kamena	239	187	78,3	482	1.168	242,1	2	1	22,8	32	15	46,8
C Prerađivačka industrija	11.877	17.628	148,4	131.418	150.457	114,5	41.539	30.786	74,1	351.483	347.936	99,0
D Proizvodnja i snabdijevanje električnom energijom, gasom/plinom, parom i klimatizacija	-	-	-	-	-	-	-	-	-	-	-	-
Ostalo	-	-	-	15	41	274,2	44	25	56,9	252	328	130,3
Nerazvrstano po kategorijama	-	-	-	-	-	-	-	-	-	-	-	-

Izvor: Baza podataka Uprave za indirektno/neizravno oporezivanje BiH

Prethodni podaci

Izvoz po sektorima i odsjecima
SMTK - Rev. 4
u 000 KMUvoz po sektorima i odsjecima
SMTK - Rev. 4
u 000 KM

	VIII 2024	IX 2024	IX 2024 VIII 2024	I - IX 2023	I - IX 2024	I-IX 2024 I-IX 2023	VIII 2024	IX 2024	IX 2024 VIII 2024	I - IX 2023	I - IX 2024	I-IX 2024 I-IX 2023
UKUPNO	12.165	17.816	146,5	131.954	151.872	115,1	43.337	32.971	76,1	369.127	368.477	99,8
0 HRANA I ŽIVE ŽIVOTINJE	805	375	46,6	1.551	5.729	369,4	4.194	4.993	119,1	39.179	44.785	114,3
00 Žive životinje	-	-	-	-	-	-	36	-	-	37	36	97,3
01 Meso i mesne prerađevine	-	-	-	-	-	-	-	-	-	606	224	37,0
02 Mlijeko, mliječne prerađevine i jaja	472	230	48,7	-	2.212	-	334	108	32,3	2.206	2.576	116,8
03 Ribe, vodozemci i njihove prerađevine	-	-	-	-	-	-	-	642	-	2.384	2.588	108,6
04 Žitarice i proizvodi od žitarica	135	144	106,7	1.500	3.195	213,0	2.126	2.741	128,9	21.261	23.795	111,9
05 Voće i povrće	198	-	-	23	297	-	470	478	101,7	4.527	4.407	97,3
06 Šećer, šećerne prerađevine i med	-	-	-	23	24	104,3	170	55	32,4	418	984	235,4
07 Kafa, čaj, kakao i začini	-	-	-	-	-	-	372	367	98,7	3.208	4.435	138,2
08 Hrana za životinje	-	1	-	5	1	20,0	246	252	102,4	2.158	2.148	99,5
09 Ostali jestivi proizvodi	-	-	-	-	-	-	440	350	79,5	2.374	3.592	151,3
1 PIĆA I DUHAN	-	-	-	-	-	-	179	101	56,4	1.512	1.461	96,6
11 Pića	-	-	-	-	-	-	179	101	56,4	1.512	1.461	96,6
12 Duhan i proizvodi od duhana	-	-	-	-	-	-	-	-	-	-	-	-
2 SIROVE MATERIJE NEJESTIVE, OSIM GORIVA	367	643	175,2	7.497	6.277	83,7	613	415	67,7	5.627	4.346	77,2
21 Sirove kože i sirovo krzno	-	182	-	4.162	2.812	67,6	504	213	42,3	3.082	1.976	64,1
22 Uljano sjemenje i plodovi	-	-	-	-	-	-	-	-	-	80	79	98,8
23 Sirovi i sintetički kaučuk	-	-	-	3	2	66,7	-	-	-	-	-	-
24 Drvo i pluta	128	274	214,1	2.850	2.295	80,5	107	152	142,1	2.047	2.023	98,8
25 Celuloza i papirni otpaci	-	-	-	-	-	-	-	-	-	8	-	-
26 Sirova tekstilna vlakna i njihovi otpaci	-	-	-	-	-	-	-	37	-	340	212	62,4
27 Prirodna đubriva i minerali osim goriva	239	187	78,2	482	1.168	242,3	2	1	50,0	33	16	48,5
28 Metalne rude i otpaci od metala	-	-	-	-	-	-	-	-	-	-	-	-
29 Sirovine biljne i životinjske, ostale	-	-	-	-	-	-	-	12	-	37	40	108,1

Izvoz po sektorima i odsjecima
SMTK - Rev. 4 (nastavak)
u 000 KM
Uvoz po sektorima i odsjecima
SMTK - Rev. 4 (nastavak)
u 000 KM

	VIII 2024	IX 2024	IX 2024 VIII 2024	I - IX 2023	I - IX 2024	I-IX 2024 I-IX 2023	VIII 2024	IX 2024	IX 2024 VIII 2024	I - IX 2023	I - IX 2024	I-IX 2024 I-IX 2023
3 MINERALNA GORIVA, MAZIVA I SRODNI PROIZVODI	-	-	-	20	11	55,0	25.067	15.365	61,3	198.921	193.890	97,5
32 Ugalj, koks i briketi	-	-	-	-	-	-	-	-	-	-	-	-
33 Nafta i derivati od nafte	-	-	-	20	11	55,0	25.064	15.364	61,3	198.837	193.854	97,5
34 Prirodni i industrijski gas	-	-	-	-	-	-	3	1	33,3	84	36	42,9
35 Električna energija	-	-	-	-	-	-	-	-	-	-	-	-
4 ULJA, MASTI I VOSKOVI ŽIVOTINJSKOG ILI BILJNOG PORIJEKLA	-	-	-	-	-	-	235	-	-	980	979	99,9
41 Životinjska ulja i masti	-	-	-	-	-	-	-	-	-	10	1	10,0
42 Biljna ulja i masti, sirova i rafinirana	-	-	-	-	-	-	235	-	-	970	978	100,8
43 Prerađena biljna i životinjska ulja i masnoće	-	-	-	-	-	-	-	-	-	-	-	-
5 HEMIJSKI/KEMIJSKI PROIZVODI	593	778	131,2	5.821	7.620	130,9	1.742	1.789	102,7	19.090	19.047	99,8
51 Organske hemikalije/kemikalije	-	-	-	-	-	-	81	10	12,3	309	305	98,7
52 Anorganske hemikalije/kemikalije	-	-	-	-	-	-	2	1	50,0	33	14	42,4
53 Boje i štavila	-	-	-	14	9	64,3	70	83	118,6	1.023	772	75,5
54 Medicinski i farmaceutski proizvodi	-	-	-	-	-	-	3	38	-	218	317	145,4
55 Toaletni proizvodi i proizvodi za čišćenje	14	-	-	90	105	116,7	281	185	65,8	2.735	3.050	111,5
56 Vještačka đubriva	-	-	-	-	-	-	-	5	-	22	16	72,7
57 Plastične mase u primarnim oblicima	-	-	-	-	-	-	924	562	60,8	9.269	8.800	94,9
58 Plastične mase, ne-primarni oblici	579	778	134,4	5.696	7.485	131,4	302	690	228,5	4.343	4.310	99,2
59 Ostale hemikalije/kemikalije	-	-	-	21	21	100,0	79	215	272,2	1.138	1.463	128,6
6 INDUSTRIJSKI PROIZVODI, RAZVRSTANI UGLAVNOM PO VRSTI SIROVINA	1.334	2.935	220,0	17.969	20.961	116,7	2.807	2.947	105,0	24.810	26.217	105,7
61 Koža, krzno i proizvodi od kože i krzna	72	363	504,2	2.244	2.961	132,0	131	137	104,6	647	1.304	201,5
62 Guma i gumeni proizvodi	-	-	-	26	10	38,5	26	18	69,2	292	302	103,4
63 Proizvodi od drveta, osim namještaja	226	461	204,0	3.524	3.441	97,6	430	371	86,3	3.669	3.684	100,4
64 Papir, ljepenka i ostali slični proizvodi	31	17	54,8	196	186	94,9	89	166	186,5	1.384	1.738	125,6
65 Predivo, tkanine i tekstilni proizvodi	570	1.006	176,5	5.833	8.493	145,6	376	356	94,7	2.798	3.913	139,8
66 Proizvodi od nemetalnih minerala	3	-	-	92	52	56,5	454	435	95,8	3.275	3.477	106,2
67 Željezo i čelik	202	260	128,7	1.864	1.791	96,1	668	958	143,4	7.770	6.768	87,1
68 Obojeni metali	8	-	-	4	22	550,0	117	37	31,6	393	1.077	274,0
69 Metalni proizvodi	222	828	373,0	4.186	4.005	95,7	516	469	90,9	4.582	3.954	86,3
7 MAŠINE/STROJEVI I TRANSPORTNA SREDSTVA	7.959	11.177	140,4	85.040	96.935	114,0	7.327	6.310	86,1	71.292	68.354	95,9
71 Pogonske mašine i oprema	63	99	157,1	212	1.071	505,2	2	2	100,0	70	80	114,3
72 Mašine specijalizirane za određene industrije	71	81	114,1	637	713	111,9	1.218	297	24,4	6.133	4.526	73,8
73 Mašine za obradu metala	-	20	-	809	34	4,2	295	68	23,1	1.235	1.026	83,1
74 Ostale industrijske mašine i dijelovi	63	68	107,9	1.101	702	63,8	312	226	72,4	10.381	5.202	50,1
75 Kancelarijske mašine i mašine za automatsku obradu podataka	2	-	-	43	116	269,8	475	381	80,2	5.558	4.734	85,2
76 Telekomunikacijski aparati i aparati za snimanje zvuka	-	35	-	41	190	463,4	311	817	262,7	7.344	7.507	102,2
77 Električne mašine, aparati i uređaji	4.075	6.928	170,0	48.902	60.996	124,7	3.818	3.652	95,7	33.277	36.912	110,9
78 Drumaska vozila	3.685	3.946	107,1	33.295	33.113	99,5	896	867	96,8	7.276	8.310	114,2
79 Ostala transportna vozila	-	-	-	-	-	-	-	-	-	18	57	316,7
8 RAZNI INDUSTRIJSKI PROIZVODI	1.107	1.908	172,4	14.056	14.339	102,0	1.173	1.051	89,6	7.716	9.398	121,8
81 Montažne zgrade, sanitarni, rasvjetni i grijajući uređaji	44	-	-	29	68	234,5	10	16	160,0	389	195	50,1
82 Namještaj i njegovi dijelovi	384	744	193,8	4.122	4.973	120,6	105	154	146,7	1.312	1.492	113,7
83 Torbe, tašne, neseseri i slični proizvodi	111	135	121,6	795	953	119,9	2	4	200,0	53	28	52,8
84 Odjeća	-	-	-	40	30	75,0	73	57	78,1	756	635	84,0
85 Obuća	137	346	252,6	1.237	1.807	146,1	11	49	445,5	237	184	77,6
87 Naučni i kontrolni instrumenti	29	67	231,0	455	441	96,9	332	108	32,5	1.732	2.279	131,6
88 Fotografski i optički proizvodi, satovi	-	-	-	-	-	-	34	40	117,6	165	233	141,2
89 Ostali industrijski proizvodi	402	616	153,2	7.378	6.067	82,2	606	623	102,0	3.072	4.352	141,7
9 Proizvodi, nerazvrstani po kategorijama	-	-	-	-	-	-	-	-	-	-	-	-

Izvor: Baza podataka Uprave za indirektno/neizravno oporezivanje BiH
Prethodni podaci

Izvoz prema međunarodnoj klasifikaciji
Ekonomске namjene proizvoda (BEC) Rev. 4

u 000 KM

Uvoz prema međunarodnoj klasifikaciji
Ekonomске namjene proizvoda (BEC) Rev. 4

u 000 KM

	VIII 2024	IX 2024	<u>IX 2024</u> VIII 2024	I - IX 2023	I - IX 2024	<u>I-IX 2024</u> I-IX 2023	VIII 2024	IX 2024	<u>IX 2024</u> VIII 2024	I - IX 2023	I - IX 2024	<u>I-IX 2024</u> I-IX 2023
UKUPNO	12.165	17.816	146,5	131.954	151.872	115,1	43.337	32.971	76,1	369.127	368.477	99,8
1. Hrana i pića	805	376	46,7	1.551	5.731	369,5	4.361	4.843	111,1	39.508	45.084	114,1
2. Industrijski materijali	1.852	3.257	175,9	25.675	25.395	98,9	5.139	5.612	109,2	49.602	49.793	100,4
3. Goriva i maziva	-	-	-	20	11	55,0	25.045	15.347	61,3	198.912	193.892	97,5
4. Kapitalni proizvodi (osim transportnih sredstava), dijelovi i pribor	4.634	8.317	179,5	55.822	70.425	126,2	4.696	3.311	70,5	51.472	44.395	86,3
5. Transportna sredstva, njihovi dijelovi i pribor	3.745	4.045	108,0	33.514	34.181	102,0	939	909	96,8	7.526	8.628	114,6
6. Proizvodi za široku potrošnju	1.129	1.821	161,3	15.372	16.129	104,9	3.157	2.949	93,4	22.107	26.685	120,7
7. Proizvodi, drugdje nespomenuti	-	-	-	-	-	-	-	-	-	-	-	-

Izvor: Baza podataka Uprave za indirektno/neizravno oporezivanje BiH

Prethodni podaci

Izvoz po zemljama prema geografskim
zonama
u 000 KMUvoz po zemljama prema geografskim
zonama
u 000 KM

	VIII 2024	IX 2024	<u>IX 2024</u> VIII 2024	I - IX 2023	I - IX 2024	<u>I-IX 2024</u> I-IX 2023	VIII 2024	IX 2024	<u>IX 2024</u> VIII 2024	I - IX 2023	I - IX 2024	<u>I-IX 2024</u> I-IX 2023
UKUPNO	12.165	17.816	146,5	131.954	151.872	115,1	43.337	32.971	76,1	369.127	368.477	99,8
ZEMLJE EU	10.342	14.524	140,4	116.444	127.861	109,8	37.808	26.505	70,1	307.887	308.384	100,2
Austrija	908	643	70,8	7.794	9.339	119,8	315	254	80,6	1.737	2.854	164,3
Belgija	476	476	100,0	5.419	4.886	90,2	165	116	70,3	960	1.256	130,8
Bugarska	20	39	195,0	21	156	742,9	12.431	2.139	17,2	922	87.270	-
Češka	-	-	-	-	18	-	139	91	65,5	1.664	1.701	102,2
Kipar	-	-	-	-	-	-	-	-	-	-	-	-
Danska	-	-	-	29	3	10,3	1	59	-	1.000	441	44,1
Estonija	-	-	-	-	-	-	-	-	-	2	-	-
Finska	-	-	-	-	-	-	2	-	-	51	182	356,9
Francuska	-	6	-	61	24	39,3	386	572	148,2	4.459	4.422	99,2
Grčka	-	-	-	-	-	-	-	1	-	15	9.307	-
Hrvatska	955	1.016	106,4	11.185	11.510	102,9	2.541	1.783	70,2	19.168	25.965	135,5
Irska	-	-	-	-	-	-	3	-	-	33	32	97,0
Italija	3	-	-	923	234	25,4	13.137	13.777	104,9	204.264	104.723	51,3
Latvija (Letonija)	-	-	-	-	-	-	-	-	-	4	1	25,0
Litvanija	-	-	-	56	-	-	-	102	-	398	415	104,3
Luksemburg	-	-	-	9	-	-	-	-	-	5	-	-
Mađarska	184	468	254,3	1.143	2.620	229,2	1.634	1.571	96,1	7.401	12.414	167,7
Malta	-	-	-	-	-	-	-	-	-	1	-	-
Nizozemska	537	810	150,8	4.627	6.242	134,9	253	67	26,5	1.813	1.794	99,0
Njemačka	7.094	10.635	149,9	81.352	89.301	109,8	5.522	4.112	74,5	47.807	39.330	82,3
Poljska	-	110	-	808	708	87,6	608	1.039	170,9	8.540	9.230	108,1
Portugal	-	-	-	-	-	-	8	-	-	23	38	165,2

VANJSKA TRGOVINA

Izvoz po zemljama prema geografskim
zonama (nastavak)
u 000 KMUvoz po zemljama prema geografskim
zonama (nastavak)
u 000 KM

	VIII 2024	IX 2024	IX 2024 VIII 2024	I - IX 2023	I - IX 2024	I-IX 2024 I-IX 2023	VIII 2024	IX 2024	IX 2024 VIII 2024	I - IX 2023	I - IX 2024	I-IX 2024 I-IX 2023
Rumunija	-	-	-	-	-	-	249	55	22,1	1.423	1.119	78,6
Slovačka	-	-	-	20	-	-	15	69	460,0	1.764	1.460	82,8
Slovenija	165	297	180,0	2.638	2.573	97,5	180	212	117,8	2.013	2.196	109,1
Španija	-	24	-	351	224	63,8	97	485	500,0	2.314	1.910	82,5
Švedska	-	-	-	8	23	287,5	122	1	0,8	106	324	305,7
Ujedineno Kraljevstvo	-	-	-	-	-	-	-	-	-	-	-	-
ZEMLJE EFTE	783	2.327	297,2	8.962	13.035	145,4	219	368	168,0	1.856	2.092	112,7
Island	-	-	-	-	-	-	-	-	-	4	-	-
Lihtenštajn	-	-	-	-	-	-	-	-	-	-	2	-
Norveška	783	2.327	297,2	8.893	13.023	146,4	200	353	176,5	1.834	1.869	101,9
Švicarska	-	-	-	69	12	17,4	19	15	78,9	18	221	-
OSTALE EVROPSKE ZEMLJE	953	846	88,8	6.188	9.829	158,8	2.205	3.186	144,5	34.055	29.915	87,8
Albanija	81	77	95,1	1.249	804	64,4	-	-	-	-	-	-
Crna Gora	149	-	-	165	305	184,8	69	77	111,6	1.321	1.208	91,4
Kosovo	39	41	105,1	319	731	229,2	494	383	77,5	3.330	4.450	133,6
Sjeverna Makedonija	-	-	-	-	-	-	-	13	-	110	30	27,3
Ruska Federacija	684	621	90,8	3.544	5.396	152,3	1.091	2.033	186,3	23.109	17.524	75,8
Srbija	-	107	-	905	2.593	286,5	386	431	111,7	4.562	4.957	108,7
Turska	-	-	-	-	-	-	165	249	150,9	1.592	1.691	106,2
Ostale zemlje	-	-	-	6	-	-	-	-	-	31	55	177,4
AFRIKA	12	13	108,3	13	39	300,0	97	93	95,9	1.462	1.636	111,9
ZEMLJE SJEVERNE AFRIKE	12	13	108,3	-	24	-	79	2	2,5	50	450	900,0
OSTALE AFRIČKE ZEMLJE	-	-	-	13	15	115,4	18	91	505,6	1.412	1.186	84,0
AMERIKA	-	-	-	-	-	-	26	187	719,2	1.648	1.810	109,8
ZEMLJE SJEVERNE AMERIKE	-	-	-	-	-	-	20	180	900,0	957	1.241	129,7
Kanada	-	-	-	-	-	-	-	-	-	-	-	-
SAD	-	-	-	-	-	-	20	180	900,0	957	1.241	129,7
Ostale zemlje	-	-	-	-	-	-	-	-	-	-	-	-
ZEMLJE CENTRALNE AMERIKE I KARIBA	-	-	-	-	-	-	6	5	83,3	74	159	214,9
ZEMLJE JUŽNE AMERIKE	-	-	-	-	-	-	-	2	-	617	410	66,5
AZIJA	75	106	141,3	347	1.108	319,3	2.981	2.583	86,6	22.098	24.434	110,6
ZEMLJE BLISKOG I SREDNJEG ISTOKA	-	-	-	72	-	-	107	79	73,8	962	961	99,9
OSTALE ZEMLJE AZIJE	75	106	141,3	275	1.108	402,9	2.874	2.504	87,1	21.136	23.473	111,1
Indija	-	-	-	93	531	571,0	48	59	122,9	571	469	82,1
Japan	-	-	-	-	-	-	54	8	14,8	720	788	109,4
Kina	-	-	-	-	-	-	1.828	1.799	98,4	13.993	15.372	109,9
Malezija	-	-	-	-	-	-	219	126	57,5	1.534	1.662	108,3
Ostale zemlje	75	106	141,3	182	577	317,0	725	512	70,6	4.318	5.182	120,0
ZEMLJE OKEANIJE I POLARNOG REGIONA	-	-	-	-	-	-	1	-	-	-	1	-
AUSTRALIJA I NOVI ZELAND	-	-	-	-	-	-	1	-	-	-	1	-
Australija	-	-	-	-	-	-	1	-	-	-	1	-
Novi Zeland	-	-	-	-	-	-	-	-	-	-	-	-
Ostale zemlje	-	-	-	-	-	-	-	-	-	-	-	-
OSTALE ZEMLJE OKEANIJE I POLARNOG REGIONA	-	-	-	-	-	-	-	-	-	-	-	-
Neraspoređeno	-	-	-	-	-	-	-	49	-	121	205	169,4

Izvor: Baza podataka Uprave za indirektno/neizravno oporezivanje BiH

Prethodni podaci

TURIZAM

Turistički promet za septembar / rujan 2024. godine
Kapaciteti, turisti i noćenja

	Dolasci turista				Noćenja turista			
	IX 2024	IX 2024 IX 2023	I - IX 2024	I - IX 2024 I - IX 2023	IX 2024	IX 2024 IX 2023	I - IX 2024	I - IX 2024 I - IX 2023

Dolasci i noćenja turista

UKUPNO	656	110,8	4.984	101,9	1.046	105,9	7.838	96,7
Domaći	213	64,7	1.995	96,8	392	75,5	3.128	94,2
Strani	443	168,4	2.989	105,6	654	139,5	4.710	98,4
BROJ LEŽAJA	287							

Dolasci i noćenja turista prema vrstama objekata

UKUPNO	656	110,8	4.984	101,9	1.046	105,9	7.838	96,7
Hoteli i sličan smještaj	656	110,8	4.984	101,9	1.046	105,9	7.838	96,7
Odmarališta i slični objekti za kraći odmor	-	-	-	-	-	-	-	-
Kampovi i prostori za kampiranje	-	-	-	-	-	-	-	-
Ostali smještaj	-	-	-	-	-	-	-	-
DOMAĆI	213	64,7	1.995	96,8	392	75,5	3.128	94,2
Hoteli i sličan smještaj	213	64,7	1.995	96,8	392	75,5	3.128	94,2
Odmarališta i slični objekti za kraći odmor	-	-	-	-	-	-	-	-
Kampovi i prostori za kampiranje	-	-	-	-	-	-	-	-
Ostali smještaj	-	-	-	-	-	-	-	-
STRANI	443	168,4	2.989	105,6	654	139,5	4.710	98,4
Hoteli i sličan smještaj	443	168,4	2.989	105,6	654	139,5	4.710	98,4
Odmarališta i slični objekti za kraći odmor	-	-	-	-	-	-	-	-
Kampovi i prostori za kampiranje	-	-	-	-	-	-	-	-
Ostali smještaj	-	-	-	-	-	-	-	-

Dolasci i noćenja turista prema načinu dolaska

	Individualno				Organizirano			
	dolasci turista		noćenje turista		dolasci turista		noćenje turista	
	IX 2024	Struktura %	IX 2024	Struktura %	IX 2024	Struktura %	IX 2024	Struktura %
UKUPNO	526	80,2	916	87,6	130	19,8	130	12,4
Domaći	181	34,4	360	39,3	32	24,6	32	24,6
Strani	345	65,6	556	60,7	98	75,4	98	75,4

Svrha dolaska turista

	Poslovno				Ostalo			
	dolasci turista		noćenje turista		dolasci turista		noćenje turista	
	IX 2024	Struktura %	IX 2024	Struktura %	IX 2024	Struktura %	IX 2024	Struktura %
UKUPNO	218	33,2	365	34,9	438	66,8	681	65,1
Domaći	87	39,9	112	30,7	126	28,8	280	41,1
Strani	131	60,1	253	69,3	312	71,2	401	58,9

TURIZAM

Dolasci i noćenja turista po zemljama prebivališta

	Dolasci turista				Noćenja turista			
	IX 2024	<u>IX 2024</u> IX 2023	I - IX 2024	<u>I - IX 2024</u> I - IX 2023	IX 2024	<u>IX 2024</u> IX 2023	I - IX 2024	<u>I - IX 2024</u> I - IX 2023
UKUPNO STRANI	443	168,4	2.989	105,6	654	139,5	4.710	98,4
Albanija	-	-	-	-	-	-	-	-
Austrija	17	113,3	308	124,7	26	113,0	514	108,2
Belgija	1	-	19	-	1	-	21	-
Bugarska	1	-	10	76,9	1	-	12	54,6
Crna Gora	1	-	6	150,0	1	-	10	200,0
Češka	2	-	13	81,3	2	-	18	112,5
Danska	-	-	5	-	-	-	5	-
Estonija	1	-	1	-	1	-	1	-
Finska	-	-	-	-	-	-	-	-
Francuska	1	50,0	22	157,1	1	50,0	28	155,6
Grčka	1	-	3	33,3	1	-	4	36,4
Nizozemska	6	-	56	243,5	13	-	95	237,5
Hrvatska	110	118,3	1.024	107,2	148	119,4	1.465	99,2
Irska	-	-	-	-	-	-	-	-
Island	-	-	1	-	-	-	2	-
Italija	103	210,2	472	239,6	105	79,6	531	112,7
Kipar	-	-	-	-	-	-	-	-
Latvija	-	-	-	-	-	-	-	-
Litvanija	1	100,0	5	83,3	1	100,0	5	83,3
Luksemburg	-	-	-	-	-	-	-	-
Mađarska	7	-	47	-	19	211,1	110	-
Sjeverna Makedonija	4	100,0	13	61,9	5	125,0	19	76,0
Malta	-	-	-	-	-	-	-	-
Norveška	-	-	-	-	-	-	-	-
Njemačka	45	204,6	277	132,5	94	268,6	561	132,9
Poljska	10	111,1	34	61,8	12	120,0	57	78,1
Portugal / Portugalija	2	-	5	-	7	-	11	275,0
Rumunija / Rumunjska	8	114,3	18	138,5	10	142,9	21	161,5
Rusija	2	-	5	250,0	2	-	5	166,7
Slovačka	7	-	8	80,0	8	-	10	100,0
Slovenija	33	143,5	113	58,0	42	95,5	164	52,1
Srbija	33	-	215	110,8	54	-	312	94,8
Španija / Španjolska	6	-	15	-	8	160,0	24	200,0
Švajcarska / Švicarska	22	-	156	208,0	40	-	298	175,3
Švedska	-	-	13	33,3	-	-	23	29,1
Turska	8	133,3	34	8,0	11	183,3	52	9,3
Ujedinjeno Kraljevstvo	-	-	8	160,0	-	-	42	-
Ukrajina	1	33,3	4	66,7	1	25,0	4	40,0
Ostale evropske zemlje	-	-	-	-	-	-	-	-
Egipat	-	-	-	-	-	-	-	-

TURIZAM
Dolasci i noćenja turista po zemljama prebivališta (nastavak)

	Dolasci turista				Noćenja turista			
	IX 2024	<u>IX 2024</u> IX 2023	I - IX 2024	<u>I - IX 2024</u> I - IX 2023	IX 2024	<u>IX 2024</u> IX 2023	I - IX 2024	<u>I - IX 2024</u> I - IX 2023
Južnoafrička Republika	-	-	-	-	-	-	-	-
Ostale afričke zemlje	-	-	-	-	-	-	-	-
Kanada	-	-	3	75,0	-	-	6	150,0
SAD	3	50,0	39	78,0	16	76,2	113	100,9
Ostale sjeverno - američke zemlje	1	-	13	-	13	-	129	-
Brazil	-	-	-	-	-	-	-	-
Ostale zemlje Južne i Srednje Amerike	2	-	3	-	4	-	6	-
Bahrein	-	-	-	-	-	-	-	-
Indija	-	-	-	-	-	-	-	-
Iran	-	-	-	-	-	-	-	-
Izrael	-	-	-	-	-	-	-	-
Japan	-	-	3	-	-	-	4	-
Južna Koreja	-	-	1	-	-	-	1	-
Katar	-	-	-	-	-	-	-	-
Narodna Republika Kina	4	-	7	116,7	7	-	11	36,7
Kuvajt	-	-	5	-	-	-	7	-
Malezija	-	-	-	-	-	-	-	-
Oman	-	-	-	-	-	-	-	-
Saudijska Arabija	-	-	2	66,7	-	-	2	66,7
Ujedinjeni Arapski Emirati	-	-	-	-	-	-	-	-
Ostale azijske zemlje	-	-	2	200,0	-	-	6	-
Australija	-	-	1	-	-	-	1	-
Novi Zeland	-	-	-	-	-	-	-	-
Ostale zemlje Okeanije	-	-	-	-	-	-	-	-

TUZLANSKI KANTON

PRIRODNO KRETANJE STANOVNIŠTVA I BRAKOVI

Prirodno kretanje stanovništva i brakovi po mjestu uobičajenog stanovanja

Općina	Ukupno rođeni	Živo-rođeni			Mrtvo-rođeni	Mjesto porođaja			Umrli			Od toga						Zaključeni brakovi	Razvedeni brakovi
		ukupno	po spolu			u zdravstvenoj ustanovi	na drugom mjestu		ukupno	po spolu		umrla dojenčad			nasilne smrti				
			muški	ženski			sa stručnom pomoći	bez stručne pomoći		muški	ženski	ukupno	muški	ženski	ukupno	muški	ženski		

Za mjesec septembar / rujan 2024. godine - prvi rezultati

UKUPNO	282	280	151	129	2	282	-	-	316	177	139	3	2	1	16	13	3	180	25
Banovići	5	5	4	1	-	5	-	-	20	7	13	-	-	-	-	-	-	3	3
Čelić	11	11	7	4	-	11	-	-	11	6	5	-	-	-	1	1	-	8	-
Doboj-Istok	6	6	4	2	-	6	-	-	12	4	8	-	-	-	1	1	-	11	1
Grad Gračanica	28	28	19	9	-	28	-	-	33	17	16	-	-	-	2	1	1	24	6
Grad Gradačac	22	21	13	8	1	22	-	-	23	15	8	-	-	-	2	1	1	17	1
Grad Lukavac	24	24	10	14	-	24	-	-	40	23	17	-	-	-	2	1	1	2	4
Grad Srebrenik	37	37	19	18	-	37	-	-	27	17	10	-	-	-	-	-	-	16	-
Grad Tuzla	55	54	29	25	1	55	-	-	83	46	37	2	1	1	4	4	-	43	5
Grad Živinice	49	49	25	24	-	49	-	-	35	22	13	-	-	-	2	2	-	30	-
Kalesija	24	24	10	14	-	24	-	-	17	12	5	1	1	-	1	1	-	14	4
Kladanj	9	9	5	4	-	9	-	-	8	4	4	-	-	-	1	1	-	5	-
Sapna	6	6	4	2	-	6	-	-	6	3	3	-	-	-	-	-	-	3	-
Teočak	6	6	2	4	-	6	-	-	1	1	-	-	-	-	-	-	-	4	1

Za period januar / siječanj - septembar / rujan 2024. godine - prvi rezultati

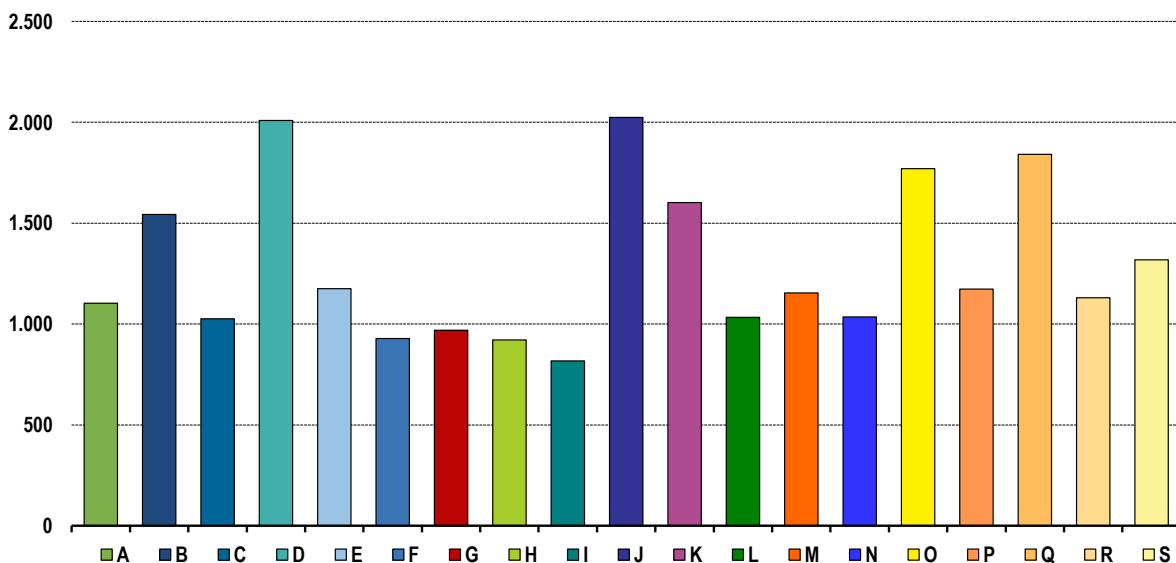
UKUPNO	2.273	2.266	1.207	1.059	7	2.273	-	-	3.051	1.609	1.442	11	10	1	94	68	26	1.536	289
Banovići	100	99	55	44	1	100	-	-	156	75	81	-	-	-	1	1	-	77	13
Čelić	39	39	25	14	-	39	-	-	76	41	35	-	-	-	3	3	1	35	3
Doboj-Istok	52	52	29	23	-	52	-	-	77	38	39	-	-	-	6	6	-	42	8
Grad Gračanica	284	284	176	108	-	284	-	-	313	172	141	-	-	-	17	10	7	189	19
Grad Gradačac	232	231	120	111	1	232	-	-	258	144	114	-	-	-	11	6	5	177	20
Grad Lukavac	220	220	114	106	-	220	-	-	364	191	173	-	-	-	8	6	2	102	66
Grad Srebrenik	228	228	117	111	-	228	-	-	257	141	116	1	1	-	11	7	3	161	24
Grad Tuzla	508	504	267	237	4	508	-	-	858	445	413	9	8	1	20	16	4	294	86
Grad Živinice	339	338	166	172	1	339	-	-	355	181	174	-	-	-	9	7	2	243	19
Kalesija	171	171	90	81	-	171	-	-	199	110	89	1	1	-	4	3	1	128	17
Kladanj	35	35	14	21	-	35	-	-	47	24	23	-	-	-	1	1	-	30	6
Sapna	37	37	19	18	-	37	-	-	58	29	29	-	-	-	2	2	-	35	5
Teočak	28	28	15	13	-	28	-	-	33	18	15	-	-	-	1	-	1	23	3

PLAĆE

Prosječna mjesečna isplaćena neto i bruto plaća zaposlenih po područjima KD BiH 2010

	Prosječna neto plaća u KM					Prosječna bruto plaća u KM				
	Ø 2023	VIII 2024	IX 2024	Index IX 2024 Ø 2023	Index IX 2024 VIII 2024	Ø 2023	VIII 2024	IX 2024	Index IX 2024 Ø 2023	Index IX 2024 VIII 2024
UKUPNO	1.161	1.270	1.244	107,1	98,0	1.780	1.956	1.917	107,7	98,0
A Poljoprivreda, šumarstvo i ribolov	996	1.216	1.103	110,7	90,7	1.551	1.793	1.733	111,7	96,7
B Vađenje ruda i kamena	1.445	1.650	1.543	106,8	93,5	2.161	2.462	2.327	107,7	94,5
C Prerađivačka industrija	955	1.063	1.026	107,4	96,5	1.452	1.605	1.543	106,3	96,1
D Proizvodnja i snabdijevanje električnom energijom, plinom, parom i klimatizacija	1.939	2.064	2.009	103,6	97,3	3.002	3.248	3.159	105,2	97,3
E Snabdijevanje vodom; uklanjanje otpadnih voda, upravljanje otpadom te djelatnosti sanacije okoliša	1.134	1.217	1.175	103,6	96,5	1.719	1.856	1.787	104,0	96,3
F Građevinarstvo	884	944	928	105,0	98,3	1.348	1.448	1.416	105,0	97,8
G Trgovina na veliko i na malo; popravak motornih vozila i motocikala	905	974	969	107,1	99,5	1.388	1.505	1.497	107,9	99,5
H Prijevoz i skladištenje	888	924	921	103,7	99,7	1.345	1.398	1.396	103,8	99,9
I Djelatnosti pružanja smještaja te pripreme i usluživanja hrane (hotelijerstvo i ugostiteljstvo)	831	828	817	98,3	98,7	1.259	1.259	1.243	98,7	98,7
J Informacije i komunikacije	1.910	2.093	2.024	106,0	96,7	3.015	3.294	3.189	105,8	96,8
K Finansijske djelatnosti i djelatnosti osiguranja	1.607	1.657	1.602	99,7	96,7	2.537	2.639	2.515	99,1	95,3
L Poslovanje nekretninama	1.007	1.058	1.033	102,6	97,6	1.537	1.639	1.599	104,0	97,6
M Stručne, naučne i tehničke djelatnosti	1.213	1.132	1.154	95,1	101,9	1.895	1.755	1.762	93,0	100,4
N Administrativne i pomoćne uslužne djelatnosti	967	940	1.035	107,0	110,1	1.528	1.484	1.650	108,0	111,2
O Javna uprava i odbrana; obavezno socijalno osiguranje	1.623	1.771	1.770	109,1	99,9	2.548	2.780	2.773	108,8	99,7
P Obrazovanje	1.085	1.123	1.173	108,1	104,5	1.690	1.754	1.833	108,5	104,5
Q Djelatnosti zdravstvene i socijalne zaštite	1.749	1.918	1.841	105,3	96,0	2.646	3.017	2.892	109,3	95,9
R Umjetnost, zabava i rekreacija	1.061	1.119	1.130	106,5	101,0	1.652	1.741	1.758	106,4	101,0
S Ostale uslužne djelatnosti	1.220	1.319	1.318	108,0	99,9	1.914	2.007	2.006	104,8	100,0

Prosječna neto plaća u KM , septembar / rujan 2024.



Zaklana stoka i perad, III tromjesečje 2024. godine

	Zaklano u III tromjesečju 2024.		
	broj grla	neto težina, t	randman, %
Goveda - ukupno	377	92,9	52,0
Telad starosti do 8 mjeseci	57	6,3	55,2
Junad starosti od 8 do 12 mjeseci	143	37,7	52,6
Junice	17	4,7	45,9
Krave	20	4,7	42,6
Bikovi	140	39,5	53,0
Ovce - ukupno	125	1,7	50,0
Janjad do 12 mjeseci starosti	125	1,7	50,0
Svinje - ukupno	122	10,6	68,5
Svinje preko 110 kg	122	10,6	68,5
Perad - ukupno, u hilj./tis	111	136,9	61,8
Tovljeni pilići	111	136,9	61,8

Napomena:

Broj zaklanih grla stoke po kategorijama ukoliko je manji od deset ne publikuje se.

Proizvodnja, prodaja i zalihe šumskih sortimenata

Septembar / Rujan 2024. godine

000 m³

	Proizvodnja				Prodaja		Zalihe (stanje krajem mjeseca) 2024
	IX		I - IX		IX		
	2023	2024	2023	2024	2023	2024	
UKUPNO	18	13	101	112	100	109	6
Trupci četinar/četinjača	4	2	21	24	20	22	0
Jamsko drvo četinar/četinjača	1	0	4	2	4	2	0
Ostalo dugo drvo četinar/četinjača	-	-	-	0	-	-	-
Prostorno drvo četinar/četinjača	2	1	9	11	10	12	0
Trupci lišćara/listača	4	3	24	25	23	24	1
Jamsko drvo lišćara/listača	-	-	0	0	0	0	0
Ostalo dugo drvo lišćara/listača	-	-	-	-	-	-	-
Prostorno drvo lišćara/listača	1	0	2	1	2	2	0
Ogrjevno drvo četinar/četinjača	-	-	-	-	-	-	-
Ogrjevno drvo lišćara/listača	7	6	40	48	41	48	5
Ostalo grubo obrađeno drvo ¹⁾	-	-	-	-	-	-	-

¹⁾ Uključuje sitno tehničko drvo, cijepane drvene motke i kolje

INDUSTRIJA

Indeks obima industrijske proizvodnje

Prema GIG, područjima i oblastima KD BiH 2010.

Septembar / Rujan 2024. godine

	<u>IX 2024</u> Ø 2023	<u>IX 2024</u> VIII 2024	<u>IX 2024</u> IX 2023	<u>I - IX 2024</u> I - IX 2023
INDUSTRIJA UKUPNO	91,8	105,1	85,6	93,6
PREMA GLAVNIM INDUSTRIJSKIM GRUPACIJAMA				
AI Intermedijarni proizvodi	93,7	107,4	84,1	95,7
AE Energija	91,1	92,8	87,6	95,1
BB Kapitalni proizvodi	90,9	114,9	92,0	87,0
CD Trajni proizvodi za široku potrošnju	67,1	111,4	64,0	68,3
CN Netrajni proizvodi za široku potrošnju	100,4	121,9	89,6	101,0
PREMA PODRUČJIMA I OBLASTIMA KD-a				
B VAĐENJE RUDA I KAMENA	98,5	91,3	99,4	108,3
05 Vađenje ugljena i lignita	96,2	87,7	98,6	110,8
08 Vađenje ostalih ruda i kamena	106,5	104,6	100,8	99,6
C PRERAĐIVAČKA INDUSTRIJA	90,4	110,3	83,2	92,2
10 Proizvodnja prehrambenih proizvoda	96,7	90,2	89,9	115,3
11 Proizvodnja pića	122,4	169,5	56,8	87,8
13 Proizvodnja tekstila	249,0	—*	189,9	81,0
14 Proizvodnja odjeće	82,7	112,6	91,8	76,9
15 Proizvodnja kože i srodnih proizvoda	82,7	128,0	85,7	94,9
16 Prerada drva i proizvoda od drva i pluta, osim namještaja; proizvodnja predmeta od slame i pletarskih materijala	93,2	122,6	80,7	91,7
17 Proizvodnja papira i proizvoda od papira	114,8	131,9	112,4	98,9
18 Štampanje i umnožavanje snimljenih zapisa	83,4	108,9	141,9	111,4
19 Proizvodnja koksa i rafiniranih naftnih proizvoda	81,6	99,1	78,5	86,4
20 Proizvodnja hemikalija i hemijskih proizvoda	82,7	103,0	82,4	97,4
21 Proizvodnja osnovnih farmaceutskih proizvoda i farmaceutskih preparata	77,5	230,0	70,3	68,6
22 Proizvodnja proizvoda od gume i plastičnih masa	101,5	107,9	93,7	101,5
23 Proizvodnja ostalih nemetalnih mineralnih proizvoda	117,5	116,2	93,0	99,2
24 Proizvodnja baznih metala	90,6	81,1	90,9	98,0
25 Proizvodnja gotovih metalnih proizvoda, osim mašina i opreme	95,1	110,9	86,4	94,5
26 Proizvodnja računara te elektroničnih i optičkih proizvoda	69,6	104,4	54,2	94,9
27 Proizvodnja električne opreme	119,1	102,7	91,4	109,3
28 Proizvodnja mašina i uređaja, d. n.	56,3	89,5	49,0	68,8
29 Proizvodnja motornih vozila, prikolica i poluprikolica	74,2	139,1	85,2	77,4
31 Proizvodnja namještaja	67,1	111,4	64,0	68,3
32 Ostala prerađivačka industrija	32,1	89,9	58,0	75,9
33 Popravak i instaliranje mašina i opreme	87,2	95,2	89,4	95,6
D PROIZVODNJA I SNABDIJEVANJE/OPSKRBA ELEKTRIČNOM ENERGIJOM I PLINOM (OSIM 35.3)¹	95,3	91,6	87,9	94,2
35 Proizvodnja i snabdijevanje/opskrba električnom energijom i plinom (osim 35.3) ¹	95,3	91,6	87,9	94,2

1) Grana djelatnosti 35.3, Proizvodnja i snabdijevanje/opskrba parom i klimatizacija

—* Indeks veći od 300,0

Izvoz po područjima klasifikacije
djelatnosti KD BiH 2010
u 000 KMUvoz po područjima klasifikacije
djelatnosti KD BiH 2010
u 000 KM

	VIII 2024	IX 2024	IX 2024 VIII 2024	I - IX 2023	I - IX 2024	I-IX 2024 I-IX 2023	VIII 2024	IX 2024	IX 2024 VIII 2024	I - IX 2023	I - IX 2024	I-IX 2024 I-IX 2023
UKUPNO	159.827	181.575	113,6	1.954.053	1.705.714	87,3	216.134	229.878	106,4	2.155.415	2.123.345	98,5
A Poljoprivreda, šumarstvo i ribarstvo	2.236	1.096	49,0	5.140	7.794	151,6	10.309	9.395	91,1	87.857	92.204	104,9
B Vađenje rude i kamena	3.392	4.049	119,4	25.476	31.191	122,4	24.760	27.701	111,9	307.010	238.059	77,5
C Prerađivačka industrija	153.293	175.349	114,4	1.897.955	1.657.014	87,3	180.644	191.754	106,2	1.755.014	1.786.832	101,8
D Proizvodnja i snabdijevanje električnom energijom, gasom/plinom, parom i klimatizacija	-	-	-	-	-	-	-	-	-	-	-	-
Ostalo	907	1.081	119,2	25.460	9.715	38,2	422	1.027	243,7	5.534	6.249	112,9
Nerazvrstano po kategorijama	-	-	-	22	-	-	-	-	-	-	-	-

Izvor: Baza podataka Uprave za indirektno/neizravno oporezivanje BiH

Prethodni podaci

Izvoz po sektorima i odsjecima
SMTK - Rev. 4
u 000 KMUvoz po sektorima i odsjecima
SMTK - Rev. 4
u 000 KM

	VIII 2024	IX 2024	IX 2024 VIII 2024	I - IX 2023	I - IX 2024	I-IX 2024 I-IX 2023	VIII 2024	IX 2024	IX 2024 VIII 2024	I - IX 2023	I - IX 2024	I-IX 2024 I-IX 2023
UKUPNO	159.827	181.575	113,6	1.954.053	1.705.714	87,3	216.134	229.878	106,4	2.155.415	2.123.345	98,5
0 HRANA I ŽIVE ŽIVOTINJE	8.479	6.464	76,2	49.193	63.102	128,3	18.807	20.975	111,5	172.693	192.033	111,2
00 Žive životinje	61	59	96,7	327	305	93,3	18	132	733,3	1.911	2.500	130,8
01 Meso i mesne prerađevine	281	234	83,3	1.809	2.312	127,8	1.233	1.568	127,2	10.416	11.031	105,9
02 Mlijeko, mliječne prerađevine i jaja	4.834	4.333	89,6	33.716	43.111	127,9	5.031	4.391	87,3	36.022	46.092	128,0
03 Ribe, vodozemci i njihove prerađevine	-	-	-	1.328	-	-	256	341	133,2	2.027	1.905	94,0
04 Žitarice i proizvodi od žitarica	566	549	97,0	4.712	5.899	125,2	3.489	4.039	115,8	29.789	31.624	106,2
05 Voće i povrće	2.489	1.183	47,5	5.850	9.438	161,3	4.649	6.491	139,6	63.737	65.344	102,5
06 Šećer, šećerne prerađevine i med	-	-	-	32	38	118,8	339	354	104,4	2.379	3.179	133,6
07 Kafa, čaj, kakao i začini	-	-	-	96	-	-	1.614	1.181	73,2	9.179	9.840	107,2
08 Hrana za životinje	-	-	-	46	22	47,8	553	542	98,0	5.306	5.587	105,3
09 Ostali jestivi proizvodi	248	106	42,7	1.277	1.977	154,8	1.625	1.936	119,1	11.927	14.931	125,2
1 PIĆA I DUHAN	46	99	215,2	560	714	127,5	2.613	499	19,1	4.194	5.974	142,4
11 Pića	46	99	215,2	404	714	176,7	352	499	141,8	4.107	3.713	90,4
12 Duhan i proizvodi od duhana	-	-	-	156	-	-	2.261	-	-	87	2.261	-
2 SIROVE MATERIJNE NEJESTIVE, OSIM GORIVA	6.115	7.596	124,2	66.376	55.281	83,3	1.235	2.257	182,8	19.665	18.798	95,6
21 Sirove kože i sirovo krzno	104	411	395,2	1.966	2.189	111,3	-	54	-	391	382	97,7
22 Uljano sjemenje i plodovi	-	-	-	-	-	-	-	154	-	448	596	133,0
23 Sirovi i sintetički kaučuk	7	-	-	28	23	82,1	54	14	25,9	486	314	64,6
24 Drvo i pluta	1.247	1.419	113,8	14.513	11.441	78,8	312	580	185,9	8.112	5.405	66,6
25 Celuloza i papirni otpaci	192	98	51,0	893	1.088	121,8	5	46	920,0	336	160	47,6
26 Sirova tekstilna vlakna i njihovi otpaci	1	2	200,0	11	234	-	513	1.070	208,6	5.231	7.872	150,5
27 Prirodna đubriva i minerali osim goriva	4.138	5.241	126,7	29.178	33.915	116,2	269	282	104,8	2.821	2.331	82,6
28 Metalne rude i otpaci od metala	426	425	99,8	19.756	6.386	32,3	-	-	-	539	121	22,4
29 Sirovine biljne i životinjske, ostale	-	-	-	31	5	16,1	82	57	69,5	1.301	1.617	124,3

Izvoz prema međunarodnoj klasifikaciji
Ekonomске namjene proizvoda (BEC) Rev. 4

u 000 KM

Uvoz prema međunarodnoj klasifikaciji
Ekonomске namjene proizvoda (BEC) Rev. 4

u 000 KM

	VIII 2024	IX 2024	<u>IX 2024</u> VIII 2024	I - IX 2023	I - IX 2024	<u>I-IX 2024</u> I-IX 2023	VIII 2024	IX 2024	<u>IX 2024</u> VIII 2024	I - IX 2023	I - IX 2024	<u>I-IX 2024</u> I-IX 2023
UKUPNO	159.827	181.575	113,6	1.954.053	1.705.714	87,3	216.134	229.878	106,4	2.155.415	2.123.345	98,5
1. Hrana i pića	8.525	6.562	77,0	49.493	63.351	128,0	18.955	21.449	113,2	176.434	191.917	108,8
2. Industrijski materijali	78.939	85.580	108,4	864.719	753.932	87,2	86.968	93.628	107,7	869.583	826.499	95,0
3. Goriva i maziva	4.033	7.634	189,3	213.729	143.091	66,9	26.611	29.306	110,1	339.259	261.917	77,2
4. Kapitalni proizvodi (osim transportnih sredstava), dijelovi i pribor	34.691	38.425	110,8	344.366	318.780	92,6	41.147	34.067	82,8	378.901	401.121	105,9
5. Transportna sredstva, njihovi dijelovi i pribor	7.495	10.147	135,4	132.992	106.835	80,3	13.005	14.401	110,7	132.349	132.948	100,5
6. Proizvodi za široku potrošnju	26.144	33.227	127,1	348.732	319.725	91,7	29.448	37.027	125,7	258.828	308.873	119,3
7. Proizvodi, drugdje nespomenuti	-	-	-	22	-	-	-	-	-	61	70	114,8

Izvor: Baza podataka Uprave za indirektno/neizravno oporezivanje BiH

Prethodni podaci

Izvoz po zemljama prema geografskim
zonama
u 000 KMUvoz po zemljama prema geografskim
zonama
u 000 KM

	VIII 2024	IX 2024	<u>IX 2024</u> VIII 2024	I - IX 2023	I - IX 2024	<u>I-IX 2024</u> I-IX 2023	VIII 2024	IX 2024	<u>IX 2024</u> VIII 2024	I - IX 2023	I - IX 2024	<u>I-IX 2024</u> I-IX 2023
UKUPNO	159.827	181.575	113,6	1.954.053	1.705.714	87,3	216.134	229.878	106,4	2.155.415	2.123.345	98,5
ZEMLJE EU	130.857	145.634	111,3	1.516.991	1.349.414	89,0	105.412	116.254	110,3	1.114.197	1.091.832	98,0
Austrija	30.090	35.767	118,9	360.902	307.697	85,3	17.058	16.297	95,5	163.626	151.267	92,4
Belgija	2.144	2.416	112,7	21.197	27.737	130,9	3.529	2.687	76,1	20.707	26.370	127,3
Bugarska	698	1.480	212,0	6.735	6.105	90,6	1.355	1.930	142,4	15.196	16.283	107,2
Češka	2.249	2.812	125,0	22.335	20.232	90,6	3.258	4.069	124,9	39.625	34.115	86,1
Kipar	-	35	-	163	168	103,1	-	-	-	44	21	47,7
Danska	1.131	330	29,2	3.478	5.251	151,0	410	335	81,7	4.546	6.023	132,5
Estonija	-	144	-	452	561	124,1	69	20	29,0	264	187	70,8
Finska	-	-	-	82	1.093	-	166	214	128,9	1.813	2.196	121,1
Francuska	718	1.415	197,1	17.447	14.030	80,4	3.332	3.404	102,2	35.419	35.616	100,6
Grčka	352	626	177,8	3.321	4.521	136,1	707	571	80,8	7.010	5.371	76,6
Hrvatska	22.231	21.343	96,0	221.698	208.767	94,2	8.066	9.907	122,8	87.200	81.360	93,3
Irska	222	462	208,1	170	2.250	-	400	456	114,0	4.466	5.268	118,0
Italija	8.391	8.640	103,0	87.271	84.492	96,8	14.058	13.950	99,2	150.508	146.154	97,1
Latvija (Letonija)	-	83	-	1.023	1.609	157,3	69	119	172,5	666	817	122,7
Litvanija	149	391	262,4	2.760	2.847	103,2	10	15	150,0	1.009	837	83,0
Luksemburg	211	116	55,0	1.542	1.285	83,3	27	25	92,6	1.087	358	32,9
Mađarska	4.585	4.759	103,8	55.508	44.454	80,1	6.684	7.950	118,9	69.897	72.176	103,3
Malta	-	45	-	457	135	29,5	-	-	-	1	2	200,0
Nizozemska	6.638	8.336	125,6	88.258	76.785	87,0	1.594	1.879	117,9	18.633	19.692	105,7
Njemačka	25.291	29.407	116,3	332.017	270.866	81,6	25.527	29.144	114,2	270.403	269.259	99,6
Poljska	5.370	5.121	95,4	46.784	38.354	82,0	5.550	6.391	115,2	71.850	62.772	87,4
Portugal	13	19	146,2	955	333	34,9	66	151	228,8	1.277	1.646	128,9

VANJSKA TRGOVINA

Izvoz po zemljama prema geografskim
zonama (nastavak)
u 000 KMUvoz po zemljama prema geografskim
zonama (nastavak)
u 000 KM

	VIII 2024	IX 2024	IX 2024 VIII 2024	I - IX 2023	I - IX 2024	I-IX 2024 I-IX 2023	VIII 2024	IX 2024	IX 2024 VIII 2024	I - IX 2023	I - IX 2024	I-IX 2024 I-IX 2023
Rumunija	2.662	3.519	132,2	28.187	35.907	127,4	2.258	2.929	129,7	26.150	22.724	86,9
Slovačka	1.929	1.578	81,8	20.819	17.541	84,3	977	971	99,4	11.519	12.082	104,9
Slovenija	12.785	14.554	113,8	177.879	157.032	88,3	7.667	9.243	120,6	80.331	85.176	106,0
Španija	894	159	17,8	1.080	2.256	208,9	1.711	2.501	146,2	21.699	25.397	117,0
Švedska	2.104	2.077	98,7	14.471	17.106	118,2	864	1.096	126,9	9.251	8.663	93,6
Ujedineno Kraljevstvo	-	-	-	-	-	-	-	-	-	-	-	-
ZEMLJE EFTE	3.577	3.297	92,2	34.687	28.969	83,5	914	1.371	150,0	13.465	12.839	95,4
Island	14	3	21,4	35	28	80,0	-	-	-	8	-	-
Lihtenštajn	65	368	566,2	1.380	1.794	130,0	4	31	775,0	689	818	118,7
Norveška	3.112	2.643	84,9	29.326	22.848	77,9	561	801	142,8	6.515	6.315	96,9
Švicarska	386	283	73,3	3.946	4.299	108,9	349	539	154,4	6.253	5.706	91,3
OSTALE EVROPSKE ZEMLJE	20.972	27.738	132,3	369.756	272.988	73,8	43.088	45.227	105,0	383.640	405.736	105,8
Albanija	2.974	3.554	119,5	25.624	29.145	113,7	42	16	38,1	1.002	724	72,3
Crna Gora	1.016	1.091	107,4	8.134	10.422	128,1	199	398	200,0	3.024	3.160	104,5
Kosovo	2.538	3.280	129,2	26.813	27.861	103,9	1.268	2.109	166,3	17.052	15.201	89,1
Sjeverna Makedonija	-	-	-	-	-	-	127	217	170,9	15.097	8.572	56,8
Ruska Federacija	13.004	16.806	129,2	290.869	148.392	51,0	11.961	12.961	108,4	120.477	117.219	97,3
Srbija	512	2.164	422,7	3.040	47.189	-	27.886	28.604	102,6	214.404	244.505	114,0
Turska	109	185	169,7	3.761	4.101	109,0	1.127	443	39,3	8.361	8.397	100,4
Ostale zemlje	819	658	80,3	11.515	5.878	51,0	478	479	100,2	4.223	7.958	188,4
AFRIKA	1.040	620	59,6	3.074	27.749	902,7	1.097	594	54,1	8.832	10.758	121,8
ZEMLJE SJEVERNE AFRIKE	857	13	1,5	1.039	25.552	-	342	346	101,2	5.932	7.407	124,9
OSTALE AFRIČKE ZEMLJE	183	607	331,7	2.035	2.197	108,0	755	248	32,8	2.900	3.351	115,6
AMERIKA	464	194	41,8	2.158	4.255	197,2	30.430	31.402	103,2	344.266	278.722	81,0
ZEMLJE SJEVERNE AMERIKE	341	158	46,3	2.007	3.279	163,4	27.946	28.010	100,2	296.831	250.906	84,5
Kanada	-	1	-	33	6	18,2	5	32	640,0	1.063	902	84,9
SAD	341	157	46,0	1.974	3.273	165,8	27.941	27.978	100,1	295.768	250.004	84,5
Ostale zemlje	-	-	-	-	-	-	-	-	-	-	-	-
ZEMLJE CENTRALNE AMERIKE I KARIBA	121	36	29,8	150	673	448,7	216	189	87,5	3.129	2.964	94,7
ZEMLJE JUŽNE AMERIKE	2	-	-	1	303	-	2.268	3.203	141,2	44.306	24.852	56,1
AZIJA	2.917	4.092	140,3	27.317	22.040	80,7	35.009	34.982	99,9	289.285	322.646	111,5
ZEMLJE BLISKOG I SREDNJEG ISTOKA	617	568	92,1	16.654	13.428	80,6	4.120	1.461	35,5	17.002	16.528	97,2
OSTALE ZEMLJE AZIJE	2.300	3.524	153,2	10.663	8.612	80,8	30.889	33.521	108,5	272.283	306.118	112,4
Indija	2.210	3.442	155,7	5.650	7.614	134,8	2.164	2.240	103,5	25.674	26.855	104,6
Japan	-	-	-	-	-	-	842	610	72,4	10.650	8.031	75,4
Kina	31	42	135,5	262	379	144,7	25.374	27.545	108,6	202.455	241.613	119,3
Malezija	-	-	-	-	1	-	485	242	49,9	1.831	2.859	156,1
Ostale zemlje	59	40	67,8	4.751	618	13,0	2.024	2.884	142,5	31.673	26.760	84,5
ZEMLJE OKEANIJE I POLARNOG REGIONA	-	-	-	50	111	222,0	61	8	13,1	153	166	108,5
AUSTRALIJA I NOVI ZELAND	-	-	-	50	111	222,0	61	8	13,1	152	162	106,6
Australija	-	-	-	50	111	222,0	61	7	11,5	147	158	107,5
Novi Zeland	-	-	-	-	-	-	-	1	-	5	4	80,0
Ostale zemlje	-	-	-	-	-	-	-	-	-	-	-	-
OSTALE ZEMLJE OKEANIJE I POLARNOG REGIONA	-	-	-	-	-	-	-	-	-	1	4	400,0
Neraspoređeno	-	-	-	20	188	940,0	123	40	32,5	1.577	646	41,0

Izvor: Baza podataka Uprave za indirektno/neizravno oporezivanje BiH

Prethodni podaci

TURIZAM

Turistički promet za septembar / rujan 2024. godine
Kapaciteti, turisti i noćenja

	Dolasci turista				Noćenja turista			
	IX 2024	IX 2024 IX 2023	I - IX 2024	I - IX 2024 I - IX 2023	IX 2024	IX 2024 IX 2023	I - IX 2024	I - IX 2024 I - IX 2023
Dolasci i noćenja turista								
UKUPNO	5.450	96,8	44.262	96,3	9.572	106,5	81.153	101,3
Domaći	2.679	87,5	22.449	93,0	5.148	109,9	40.864	106,7
Strani	2.771	107,7	21.813	99,9	4.424	102,8	40.289	96,3
BROJ LEŽAJA	1.755							

Dolasci i noćenja turista prema vrstama objekata

UKUPNO	5.450	96,8	44.262	96,3	9.572	106,5	81.153	101,3
Hoteli i sličan smještaj	5.385	96,5	43.792	96,4	9.308	106,0	79.585	101,6
Odmarališta i slični objekti za kraći odmor	7	43,8	80	48,5	12	27,9	231	44,9
Kampovi i prostori za kampiranje	-	-	-	-	-	-	-	-
Ostali smještaj	58	148,7	390	105,4	252	153,7	1.337	105,4
DOMAĆI	2.679	87,5	22.449	93,0	5.148	109,9	40.864	106,7
Hoteli i sličan smještaj	2.622	87,0	22.044	93,2	4.999	109,8	39.740	108,1
Odmarališta i slični objekti za kraći odmor	7	43,8	80	48,5	12	27,9	231	44,9
Kampovi i prostori za kampiranje	-	-	-	-	-	-	-	-
Ostali smještaj	50	156,3	325	98,2	137	153,9	893	86,6
STRANI	2.771	107,7	21.813	99,9	4.424	102,8	40.289	96,3
Hoteli i sličan smještaj	2.763	107,7	21.748	99,8	4.309	101,9	39.845	95,8
Odmarališta i slični objekti za kraći odmor	-	-	-	-	-	-	-	-
Kampovi i prostori za kampiranje	-	-	-	-	-	-	-	-
Ostali smještaj	8	114,3	65	166,7	115	153,3	444	187,3

Dolasci i noćenja turista prema načinu dolaska

	Individualno				Organizirano			
	dolasci turista		noćenje turista		dolasci turista		noćenje turista	
	IX 2024	Struktura %	IX 2024	Struktura %	IX 2024	Struktura %	IX 2024	Struktura %
UKUPNO	5.236	96,1	9.293	97,1	214	3,9	279	2,9
Domaći	2.650	50,6	5.088	54,8	29	13,6	60	21,5
Strani	2.586	49,4	4.205	45,2	185	86,4	219	78,5

Svrha dolaska turista

	Poslovno				Ostalo			
	dolasci turista		noćenje turista		dolasci turista		noćenje turista	
	IX 2024	Struktura %	IX 2024	Struktura %	IX 2024	Struktura %	IX 2024	Struktura %
UKUPNO	2.483	45,6	3.512	36,7	2.967	54,4	6.060	63,3
Domaći	1.216	49,0	1.597	45,5	1.463	49,3	3.551	58,6
Strani	1.267	51,0	1.915	54,5	1.504	50,7	2.509	41,4

TURIZAM

Dolasci i noćenja turista po zemljama prebivališta

	Dolasci turista				Noćenja turista			
	IX 2024	IX 2024 IX 2023	I - IX 2024	I - IX 2024 I - IX 2023	IX 2024	IX 2024 IX 2023	I - IX 2024	I - IX 2024 I - IX 2023
UKUPNO STRANI	2.771	107,7	21.813	99,9	4.424	102,8	40.289	96,3
Albanija	1	7,7	71	142,0	1	4,8	292	-
Austrija	227	140,1	1.851	100,3	401	144,8	3.327	95,6
Belgija	8	36,4	136	103,0	16	48,5	285	122,8
Bugarska	24	80,0	149	104,2	45	81,8	256	102,8
Crna Gora	83	184,4	392	133,3	136	183,8	642	123,9
Češka	32	128,0	205	100,5	32	114,3	281	90,4
Danska	10	33,3	71	27,3	18	18,8	144	29,0
Estonija	-	-	4	40,0	-	-	7	43,8
Finska	5	250,0	34	106,3	6	150,0	86	179,2
Francuska	22	45,8	320	117,2	42	84,0	599	130,8
Grčka	8	160,0	87	235,1	13	185,7	610	-
Nizozemska	145	92,4	703	60,0	176	83,0	1.274	75,5
Hrvatska	528	107,3	4.157	120,1	821	111,7	6.426	113,3
Irska	4	50,0	27	51,9	7	53,9	43	55,8
Island	-	-	4	80,0	-	-	10	142,9
Italija	45	60,0	615	106,6	59	32,2	1.269	87,8
Kipar	-	-	1	16,7	-	-	21	116,7
Latvija	2	-	14	280,0	4	-	24	-
Litvanija	-	-	15	75,0	-	-	46	200,0
Luksemburg	-	-	16	22,9	-	-	21	19,1
Mađarska	37	69,8	255	39,6	41	44,6	383	15,1
Sjeverna Makedonija	24	104,4	268	89,6	33	70,2	442	52,0
Malta	1	100,0	7	100,0	1	50,0	11	122,2
Norveška	12	-	121	123,5	27	-	242	120,4
Njemačka	252	95,5	1.995	78,9	476	98,6	4.249	82,2
Poljska	45	180,0	289	55,1	54	142,1	468	46,1
Portugal / Portugalija	1	-	34	130,8	1	-	89	65,0
Rumunija / Rumunjska	10	52,6	103	99,0	22	55,0	284	167,1
Rusija	18	78,3	115	104,6	24	38,1	156	75,0
Slovačka	15	75,0	165	147,3	16	80,0	219	154,2
Slovenija	243	80,5	2.129	110,4	325	72,7	3.303	116,6
Srbija	429	117,9	3.346	125,8	649	123,2	4.997	126,1
Španija / Španjolska	6	-	62	83,8	9	-	102	67,6
Švajcarska / Švicarska	62	134,8	560	100,5	118	118,0	1.023	101,4
Švedska	19	63,3	262	34,6	32	47,1	706	46,3
Turska	153	180,0	1.000	110,5	337	213,3	2.463	93,7
Ujedinjeno Kraljevstvo	13	216,7	131	127,2	22	157,1	463	264,6
Ukrajina	7	140,0	96	120,0	22	50,0	332	95,7
Ostale evropske zemlje	30	-	102	159,4	43	-	229	153,7
Egipat	-	-	5	71,4	-	-	15	51,7

TURIZAM

Dolasci i noćenja turista po zemljama prebivališta (nastavak)

	Dolasci turista				Noćenja turista			
	IX 2024	<u>IX 2024</u> IX 2023	I - IX 2024	<u>I - IX 2024</u> I - IX 2023	IX 2024	<u>IX 2024</u> IX 2023	I - IX 2024	<u>I - IX 2024</u> I - IX 2023
Južnoafrička Republika	1	-	5	166,7	2	-	10	125,0
Ostale afričke zemlje	1	20,0	49	119,5	2	33,3	1.071	-
Kanada	3	23,1	99	113,8	5	18,5	379	227,0
SAD	60	133,3	570	95,8	121	127,4	1.225	81,5
Ostale sjeverno - američke zemlje	-	-	20	-	-	-	44	-
Brazil	5	250,0	19	52,8	25	-	86	36,4
Ostale zemlje Južne i Srednje Amerike	5	250,0	17	43,6	5	125,0	28	28,3
Bahrein	1	-	5	-	1	-	11	-
Indija	-	-	15	53,6	-	-	90	166,7
Iran	2	10,0	11	44,0	2	1,9	17	13,8
Izrael	-	-	5	50,0	-	-	5	38,5
Japan	-	-	4	28,6	-	-	5	12,8
Južna Koreja	-	-	5	250,0	-	-	19	-
Katar	-	-	9	29,0	-	-	9	23,7
Narodna Republika Kina	118	236,0	728	258,2	138	265,4	874	192,1
Kuvajt	7	116,7	26	63,4	7	87,5	30	56,6
Malezija	27	-	52	-	27	-	55	-
Oman	-	-	-	-	-	-	-	-
Saudijska Arabija	3	75,0	39	88,6	3	75,0	46	70,8
Ujedinjeni Arapski Emirati	1	11,1	18	47,4	1	10,0	26	60,5
Ostale azijske zemlje	1	50,0	139	99,3	1	25,0	269	85,1
Australija	15	-	56	51,9	55	-	136	59,4
Novi Zeland	-	-	-	-	-	-	-	-
Ostale zemlje Okeanije	-	-	5	55,6	-	-	15	44,1

ZENIČKO - DOBOJSKI KANTON

PRIRODNO KRETANJE STANOVNIŠTVA I BRAKOVI

Prirodno kretanje stanovništva i brakovi po mjestu uobičajenog stanovanja

Općina	Ukupno rođeni	Živorodeni			Mrtvo-rođeni	Mjesto porođaja			Umrli			Od toga						Zaključeni brakovi	Razvedeni brakovi
		ukupno	po spolu			u zdravstvenoj ustanovi	na drugom mjestu		ukupno	po spolu		umrla dojenčad			nasilne smrti				
			muški	ženski			sa stručnom pomoći	bez stručne pomoći		muški	ženski	ukupno	muški	ženski	ukupno	muški	ženski		

Za mjesec septembar / rujan 2024. godine - prvi rezultati

UKUPNO	270	266	135	131	4	270	-	-	262	142	120	1	1	-	10	8	2	206	24
Breza	4	4	2	2	-	4	-	-	16	10	6	-	-	-	1	1	-	9	-
Doboj - Jug	5	5	1	4	-	5	-	-	1	1	-	-	-	-	-	-	-	3	-
Grad Visoko	28	28	13	15	-	28	-	-	25	13	12	-	-	-	-	-	-	39	1
Grad Zavidovići	28	26	14	12	2	28	-	-	26	20	6	-	-	-	-	-	-	20	5
Grad Zenica	94	93	52	41	1	94	-	-	94	37	57	-	-	-	4	3	1	65	5
Kakanj	29	29	14	15	-	29	-	-	31	17	14	-	-	-	4	4	-	26	3
Maglaj	15	15	4	11	-	15	-	-	15	10	5	-	-	-	-	-	-	8	9
Olovo	6	6	3	3	-	6	-	-	6	3	3	-	-	-	1	-	1	4	-
Tešanj	36	36	17	19	-	36	-	-	26	14	12	-	-	-	-	-	-	18	1
Usora	3	3	2	1	-	3	-	-	3	1	2	-	-	-	-	-	-	2	-
Vareš	2	1	1	-	1	2	-	-	7	7	-	-	-	-	-	-	-	1	-
Žepče	20	20	12	8	-	20	-	-	12	9	3	1	1	-	-	-	-	11	-

Za period januar / siječanj - septembar / rujan 2024. godine - prvi rezultati

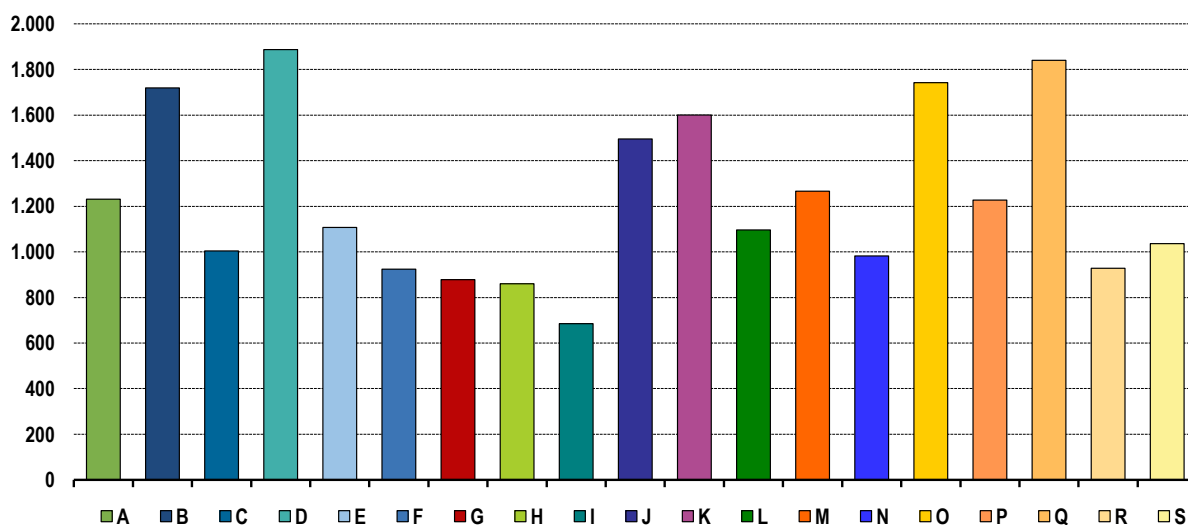
UKUPNO	2.108	2.100	1.094	1.006	8	2.104	4	-	2.482	1.305	1.177	9	6	3	48	37	11	1.576	186
Breza	54	54	25	29	-	54	-	-	110	59	51	-	-	-	5	5	-	44	6
Doboj - Jug	26	26	10	16	-	26	-	-	33	19	14	-	-	-	1	-	1	35	4
Grad Visoko	220	220	120	100	-	220	-	-	267	143	124	-	-	-	2	2	-	181	14
Grad Zavidovići	198	195	94	101	3	198	-	-	237	138	99	-	-	-	5	3	2	160	20
Grad Zenica	700	698	379	319	2	697	3	-	793	385	408	5	4	1	16	11	5	459	33
Kakanj	271	270	150	120	1	271	-	-	271	143	128	1	-	1	8	7	1	181	20
Maglaj	120	120	58	62	-	120	-	-	154	95	59	-	-	-	2	2	-	105	26
Olovo	42	42	23	19	-	42	-	-	83	40	43	-	-	-	1	-	1	35	5
Tešanj	315	315	155	160	-	314	1	-	264	144	120	2	1	1	5	4	1	229	46
Usora	10	10	6	4	-	10	-	-	38	14	24	-	-	-	-	-	-	16	1
Vareš	22	20	12	8	2	22	-	-	64	32	32	-	-	-	1	1	-	20	1
Žepče	130	130	62	68	-	130	-	-	168	93	75	1	1	-	2	2	-	111	10

PLAĆE

Prosječna mjesečna isplaćena neto i bruto plaća zaposlenih po područjima KD BiH 2010

	Prosječna neto plaća u KM					Prosječna bruto plaća u KM				
	θ 2023	VIII 2024	IX 2024	Index IX 2024 θ 2023	Index IX 2024 VIII 2024	θ 2023	VIII 2024	IX 2024	Index IX 2024 θ 2023	Index IX 2024 VIII 2024
UKUPNO	1.076	1.196	1.191	110,7	99,6	1.656	1.847	1.845	111,4	99,9
A Poljoprivreda, šumarstvo i ribolov	1.172	1.278	1.231	105,0	96,3	1.814	1.989	1.916	105,6	96,3
B Vađenje ruda i kamena	1.509	1.743	1.719	113,9	98,6	2.345	2.715	2.677	114,2	98,6
C Prerađivačka industrija	923	1.020	1.004	108,8	98,4	1.395	1.538	1.529	109,6	99,4
D Proizvodnja i snabdijevanje električnom energijom, plinom, parom i klimatizacija	1.858	1.955	1.887	101,6	96,5	2.906	3.061	2.951	101,5	96,4
E Snabdijevanje vodom; uklanjanje otpadnih voda, upravljanje otpadom te djelatnosti sanacije okoliša	1.047	1.154	1.107	105,7	95,9	1.613	1.777	1.720	106,6	96,8
F Građevinarstvo	850	929	924	108,7	99,5	1.290	1.427	1.412	109,5	98,9
G Trgovina na veliko i na malo; popravak motornih vozila i motocikala	828	880	878	106,0	99,8	1.276	1.361	1.358	106,4	99,8
H Prijevoz i skladištenje	825	875	860	104,2	98,3	1.278	1.364	1.340	104,9	98,2
I Djelatnosti pružanja smještaja te pripreme i usluživanja hrane (hotelijerstvo i ugostiteljstvo)	647	676	685	105,9	101,3	986	1.045	1.062	107,7	101,6
J Informacije i komunikacije	1.456	1.501	1.495	102,7	99,6	2.283	2.358	2.349	102,9	99,6
K Finansijske djelatnosti i djelatnosti osiguranja	1.507	1.572	1.600	106,2	101,8	2.388	2.531	2.490	104,3	98,4
L Poslovanje nekretninama	1.032	1.103	1.096	106,2	99,4	1.583	1.701	1.689	106,7	99,3
M Stručne, naučne i tehničke djelatnosti	1.121	1.276	1.266	112,9	99,2	1.745	1.991	1.969	112,8	98,9
N Administrativne i pomoćne uslužne djelatnosti	858	992	982	114,5	99,0	1.348	1.588	1.574	116,8	99,1
O Javna uprava i odbrana; obavezno socijalno osiguranje	1.528	1.743	1.742	114,0	99,9	2.388	2.738	2.727	114,2	99,6
P Obrazovanje	1.039	1.152	1.227	118,1	106,5	1.617	1.798	1.920	118,7	106,8
Q Djelatnosti zdravstvene i socijalne zaštite	1.557	1.873	1.840	118,2	98,2	2.436	2.939	2.893	118,8	98,4
R Umjetnost, zabava i rekreacija	892	954	928	104,0	97,3	1.382	1.488	1.442	104,3	96,9
S Ostale uslužne djelatnosti	979	1.025	1.036	105,8	101,1	1.486	1.560	1.547	104,1	99,2

Prosječna neto plaća u KM, septembar / rujan 2024.



POLJOPRIVREDA, ŠUMARSTVO I RIBOLOV

Zaklana stoka i perad, III tromjesečje 2024. godine

	Zaklano u III tromjesečju 2024.		
	broj grla	neto težina, t	randman, %
Goveda - ukupno	1.271	349,2	53,5
Telad starosti do 8 mjeseci	150	13,0	60,3
Junad starosti od 8 do 12 mjeseci	56	17,5	54,4
Krave	172	52,1	49,7
Bikovi	890	265,6	54,0
Ovce - ukupno	330	5,7	56,1
Janjad do 12 mjeseci starosti	330	5,7	56,1
Svinje - ukupno	73	6,9	79,9
Svinje od 20 do 50 kg	14	0,3	81,8
Svinje preko 110 kg	59	6,6	79,8
Perad - ukupno, u hilj./tis	8.215	13.088,1	69,3
Tovljeni pilići	8.188	13.013,1	69,3
Ostali perad	27	75,0	72,4

Napomena:

Broj zaklanih grla stoke po kategorijama ukoliko je manji od deset ne publikuje se.

Proizvodnja, prodaja i zalihe šumskih sortimenata

Septembar / Rujan 2024. godine

000 m³

	Proizvodnja				Prodaja		Zalihe (stanje krajem mjeseca) 2024
	IX		I - IX		IX		
	2023	2024	2023	2024	2023	2024	
UKUPNO	32	23	206	208	203	206	18
Trupci četinar/četinjača	11	9	87	88	86	86	6
Jamsko drvo četinar/četinjača	2	2	14	15	14	15	2
Ostalo dugo drvo četinar/četinjača	-	-	-	-	-	-	-
Prostorno drvo četinar/četinjača	5	4	27	29	27	28	4
Trupci lišćara/listača	5	3	30	30	29	29	2
Jamsko drvo lišćara/listača	-	-	0	0	0	0	-
Ostalo dugo drvo lišćara/listača	-	-	-	-	-	-	-
Prostorno drvo lišćara/listača	2	1	5	3	5	4	0
Ogrjevno drvo četinar/četinjača	0	-	0	0	0	0	-
Ogrjevno drvo lišćara/listača	8	5	42	43	42	44	3
Ostalo grubo obrađeno drvo ¹⁾	-	-	-	-	-	-	-

¹⁾ Uključuje sitno tehničko drvo, cijepane drvene motke i kolje

INDUSTRIJA

Indeks obima industrijske proizvodnje

Prema GIG, područjima i oblastima KD BiH 2010.

Septembar / Rujan 2024. godine

	<u>IX 2024</u> Ø 2023	<u>IX 2024</u> VIII 2024	<u>IX 2024</u> IX 2023	<u>I - IX 2024</u> I - IX 2023
INDUSTRIJA UKUPNO	86,7	92,9	82,9	87,6
PREMA GLAVNIM INDUSTRIJSKIM GRUPACIJAMA	79,3	84,4	72,5	80,1
AI Intermedijarni proizvodi	47,6	74,7	48,3	69,1
AE Energija	119,0	91,7	94,0	86,2
BB Kapitalni proizvodi	83,9	111,2	90,6	90,6
CD Trajni proizvodi za široku potrošnju	109,9	109,9	114,2	106,3
CN Netrajni proizvodi za široku potrošnju				
PREMA PODRUČJIMA I OBLASTIMA KD-a				
B VAĐENJE RUDA I KAMENA	98,6	115,1	95,9	84,1
05 Vađenje ugljena i lignita	95,8	115,6	94,1	82,5
08 Vađenje ostalih ruda i kamena	190,9	108,1	104,2	137,1
C PRERAĐIVAČKA INDUSTRIJA	89,5	95,0	84,1	87,9
10 Proizvodnja prehrambenih proizvoda	92,8	102,3	93,1	86,8
11 Proizvodnja pića	162,7	91,5	153,0	122,4
13 Proizvodnja tekstila	103,2	137,4	111,1	101,7
14 Proizvodnja odjeće	95,7	147,1	98,6	83,1
15 Proizvodnja kože i srodnih proizvoda	40,1	213,0	64,6	32,0
16 Prerada drva i proizvoda od drva i pluta, osim namještaja; proizvodnja predmeta od slame i pletarskih materijala	112,1	157,0	109,4	89,2
17 Proizvodnja papira i proizvoda od papira	118,6	106,8	101,1	98,7
18 Štampanje i umnožavanje snimljenih zapisa	132,1	102,4	111,6	153,2
19 Proizvodnja koksa i rafiniranih naftnih proizvoda	0,5	113,3	0,5	41,7
20 Proizvodnja hemikalija i hemijskih proizvoda	92,9	98,0	80,3	90,5
22 Proizvodnja proizvoda od gume i plastičnih masa	57,9	70,1	64,4	65,5
23 Proizvodnja ostalih nemetalnih mineralnih proizvoda	106,7	96,2	92,7	116,2
24 Proizvodnja baznih metala	66,4	72,0	69,5	67,6
25 Proizvodnja gotovih metalnih proizvoda, osim mašina i opreme	123,1	90,1	78,1	85,0
27 Proizvodnja električne opreme	64,4	82,8	80,0	91,8
28 Proizvodnja mašina i uređaja, d. n.	100,2	159,3	100,2	94,2
29 Proizvodnja motornih vozila, prikolica i poluprikolica	80,4	147,3	66,5	79,3
31 Proizvodnja namještaja	84,7	113,8	89,6	92,3
32 Ostala prerađivačka industrija	97,0	89,4	99,5	117,3
33 Popravak i instaliranje mašina i opreme	50,0	59,5	43,8	76,7
D PROIZVODNJA I SNABDIJEVANJE/OPSKRBA ELEKTRIČNOM ENERGIJOM I PLINOM (OSIM 35.3)¹	56,3	65,6	58,4	77,8
35 Proizvodnja i snabdijevanje/opskrba električnom energijom i plinom (osim 35.3) ¹	56,3	65,6	58,4	77,8

1) Grana djelatnosti 35.3, Proizvodnja i snabdijevanje/opskrba parom i klimatizacija

VANJSKA TRGOVINA

Izvoz po područjima klasifikacije
djelatnosti KD BiH 2010
u 000 KMUvoz po područjima klasifikacije
djelatnosti KD BiH 2010
u 000 KM

	VIII 2024	IX 2024	IX 2024 VIII 2024	I - IX 2023	I - IX 2024	I-IX 2024 I-IX 2023	VIII 2024	IX 2024	IX 2024 VIII 2024	I - IX 2023	I - IX 2024	I-IX 2024 I-IX 2023
UKUPNO	153.883	182.988	118,9	1.636.725	1.510.673	92,3	169.776	177.046	104,3	1.836.536	1.633.180	88,9
A Poljoprivreda, šumarstvo i ribarstvo	244	210	86,1	3.795	2.531	66,7	8.358	6.659	79,7	92.628	69.448	75,0
B Vađenje rude i kamena	1.242	4.083	328,8	9.183	16.787	182,8	1.949	1.098	56,3	158.429	72.267	45,6
C Prerađivačka industrija	142.719	166.457	116,6	1.553.062	1.407.191	90,6	158.252	167.945	106,1	1.579.944	1.481.672	93,8
D Proizvodnja i snabdijevanje električnom energijom, gasom/plinom, parom i klimatizacija	4.454	5.303	119,1	19.470	17.382	89,3	330	410	124,4	293	1.831	625,8
Ostalo	5.224	6.936	132,8	51.215	66.782	130,4	886	934	105,4	5.243	7.962	151,9
Nerazvrstano po kategorijama	-	-	-	-	-	-	-	-	-	-	-	-

Izvor: Baza podataka Uprave za indirektno/neizravno oporezivanje BiH

Prethodni podaci

Izvoz po sektorima i odsjecima
SMTK - Rev. 4
u 000 KMUvoz po sektorima i odsjecima
SMTK - Rev. 4
u 000 KM

	VIII 2024	IX 2024	IX 2024 VIII 2024	I - IX 2023	I - IX 2024	I-IX 2024 I-IX 2023	VIII 2024	IX 2024	IX 2024 VIII 2024	I - IX 2023	I - IX 2024	I-IX 2024 I-IX 2023
UKUPNO	153.883	182.988	118,9	1.636.725	1.510.673	92,3	169.776	177.046	104,3	1.836.536	1.633.180	88,9
0 HRANA I ŽIVE ŽIVOTINJE	8.709	8.897	102,2	74.250	71.303	96,0	26.728	24.230	90,7	191.212	219.569	114,8
00 Žive životinje	-	-	-	-	-	-	1.114	291	26,1	5.925	5.281	89,1
01 Meso i mesne prerađevine	3.899	3.292	84,4	33.426	26.799	80,2	13.793	12.525	90,8	90.244	112.290	124,4
02 Mlijeko, mliječne prerađevine i jaja	-	71	-	493	71	14,4	622	559	89,9	4.671	5.935	127,1
03 Ribe, vodozemci i njihove prerađevine	-	-	-	-	-	-	-	-	-	289	148	51,2
04 Žitarice i proizvodi od žitarica	2.776	3.102	111,7	23.663	25.292	106,9	3.056	3.904	127,7	28.776	27.453	95,4
05 Voće i povrće	718	977	136,1	4.505	5.665	125,7	1.310	1.549	118,2	18.073	18.443	102,0
06 Šećer, šećerne prerađevine i med	4	1	25,0	142	123	86,6	695	573	82,4	545	3.207	588,4
07 Kafa, čaj, kakao i začini	1.174	1.284	109,4	9.786	10.588	108,2	4.134	2.634	63,7	24.204	28.543	117,9
08 Hrana za životinje	96	72	75,0	1.506	1.784	118,5	1.189	1.137	95,6	9.632	9.874	102,5
09 Ostali jestivi proizvodi	42	98	233,3	729	981	134,6	815	1.058	129,8	8.853	8.395	94,8
1 PIĆA I DUHAN	127	124	97,6	647	722	111,6	523	41	7,8	4.186	3.549	84,8
11 Pića	127	124	97,6	647	722	111,6	523	41	7,8	4.186	3.549	84,8
12 Duhan i proizvodi od duhana	-	-	-	-	-	-	-	-	-	-	-	-
2 SIROVE MATERIJE NEJESTIVE, OSIM GORIVA	8.776	14.459	164,8	94.498	109.866	116,3	2.156	2.647	122,8	57.323	25.422	44,3
21 Sirove kože i sirovo krzno	408	438	107,4	5.605	3.145	56,1	48	131	272,9	3.649	865	23,7
22 Uljano sjemenje i plodovi	-	-	-	11	-	-	148	171	115,5	2.171	1.954	90,0
23 Sirovi i sintetički kaučuk	3	-	-	-	20	-	107	51	47,7	416	575	138,2
24 Drvo i pluta	1.993	2.940	147,5	27.858	23.781	85,4	546	1.005	184,1	41.733	10.600	25,4
25 Celuloza i papirni otpaci	376	435	115,7	2.854	3.553	124,5	565	680	120,4	2.284	4.952	216,8
26 Sirova tekstilna vlakna i njihovi otpaci	-	31	-	24	137	570,8	76	99	130,3	1.135	1.059	93,3
27 Prirodna đubriva i minerali osim goriva	2.769	2.818	101,8	22.011	26.185	119,0	333	189	56,8	1.929	1.932	100,2
28 Metalne rude i otpaci od metala	3.144	7.738	246,1	34.221	51.883	151,6	21	12	57,1	411	106	25,8
29 Sirovine biljne i životinjske, ostale	83	59	71,1	1.914	1.162	60,7	312	309	99,0	3.595	3.379	94,0

VANJSKA TRGOVINA

Izvoz po sektorima i odsjecima
SMTK - Rev. 4 (nastavak)
u 000 KMUvoz po sektorima i odsjecima
SMTK - Rev. 4 (nastavak)
u 000 KM

	VIII 2024	IX 2024	IX 2024 VIII 2024	I - IX 2023	I - IX 2024	I-IX 2024 I-IX 2023	VIII 2024	IX 2024	IX 2024 VIII 2024	I - IX 2023	I - IX 2024	I-IX 2024 I-IX 2023
3 MINERALNA GORIVA, MAZIVA I SRODNI PROIZVODI	4.596	5.510	119,9	46.701	28.314	60,6	10.519	14.769	140,4	283.449	141.891	50,1
32 Ugalj, koks i briketi	-	-	-	738	29	3,9	3.090	8.780	284,1	214.663	98.902	46,1
33 Nafta i derivati od nafte	134	207	154,5	26.493	10.895	41,1	7.098	5.577	78,6	67.200	40.605	60,4
34 Prirodni i industrijski gas	8	-	-	-	8	-	1	2	200,0	1.293	553	42,8
35 Električna energija	4.454	5.303	119,1	19.470	17.382	89,3	330	410	124,2	293	1.831	624,9
4 ULJA, MASTI I VOSKOVI ŽIVOTINJSKOG ILI BILJNOG PORIJEKLA	26	26	100,0	564	194	34,4	1.222	1.234	101,0	9.733	10.585	108,8
41 Životinjska ulja i masti	26	26	100,0	560	185	33,0	220	65	29,5	929	1.131	121,7
42 Biljna ulja i masti, sirova i rafinirana	-	-	-	1	3	300,0	948	1.166	123,0	7.638	7.052	92,3
43 Prerađena biljna i životinjska ulja i masnoće	-	-	-	3	6	200,0	54	3	5,6	1.166	2.402	206,0
5 HEMIJSKI/KEMIJSKI PROIZVODI	1.085	1.428	131,6	11.284	11.886	105,3	20.794	23.186	111,5	202.514	197.264	97,4
51 Organske hemikalije/kemikalije	-	-	-	176	55	31,3	804	814	101,2	9.086	7.201	79,3
52 Anorganske hemikalije/kemikalije	1	28	-	38	49	128,9	494	545	110,3	5.075	5.208	102,6
53 Boje i štavila	34	79	232,4	643	555	86,3	1.189	1.072	90,2	8.792	9.942	113,1
54 Medicinski i farmaceutski proizvodi	-	-	-	-	8	-	7.355	9.122	124,0	73.983	69.401	93,8
55 Toaletni proizvodi i proizvodi za čišćenje	4	12	300,0	79	83	105,1	896	737	82,3	7.605	7.047	92,7
56 Vještačka đubriva	63	122	193,7	1.535	621	40,5	53	71	134,0	937	928	99,0
57 Plastične mase u primarnim oblicima	183	231	126,2	1.677	2.962	176,6	4.174	4.417	105,8	37.752	38.662	102,4
58 Plastične mase, ne-primarni oblici	548	776	141,6	6.088	6.382	104,8	4.012	4.528	112,9	40.990	41.348	100,9
59 Ostale hemikalije/kemikalije	252	180	71,4	1.048	1.171	111,7	1.817	1.880	103,5	18.294	17.527	95,8
6 INDUSTRIJSKI PROIZVODI, RAZVRSTANI UGLAVNOM PO VRSTI SIROVINA	60.546	53.939	89,1	652.641	505.193	77,4	52.425	60.986	116,3	581.231	558.498	96,1
61 Koža, krzno i proizvodi od kože i krzna	19	382	-	6.142	3.344	54,4	1.681	2.659	158,2	23.534	20.989	89,2
62 Guma i gumeni proizvodi	56	98	175,0	403	619	153,6	1.070	1.263	118,0	8.202	9.543	116,3
63 Proizvodi od drveta, osim namještaja	1.324	1.863	140,7	20.434	15.628	76,5	1.329	1.913	143,9	17.977	17.706	98,5
64 Papir, ljepenka i ostali slični proizvodi	12.415	11.908	95,9	103.706	126.141	121,6	2.522	3.391	134,5	26.857	30.982	115,4
65 Predivo, tkanine i tekstilni proizvodi	783	1.007	128,6	17.499	10.778	61,6	14.284	17.131	119,9	184.542	165.378	89,6
66 Proizvodi od nemetalnih minerala	5.459	5.600	102,6	42.788	52.158	121,9	5.505	4.379	79,5	45.552	49.580	108,8
67 Željezo i čelik	25.101	18.213	72,6	303.793	159.097	52,4	15.540	16.024	103,1	167.863	148.839	88,7
68 Obojeni metali	409	828	202,4	3.169	5.310	167,6	2.335	3.503	150,0	29.136	27.072	92,9
69 Metalni proizvodi	14.980	14.040	93,7	154.707	132.118	85,4	8.159	10.723	131,4	77.568	88.409	114,0
7 MAŠINE/STROJEVI I TRANSPORTNA SREDSTVA	24.612	31.423	127,7	222.960	259.151	116,2	39.346	32.775	83,3	362.551	337.838	93,2
71 Pogonske mašine i oprema	154	73	47,4	600	748	124,7	1.173	1.787	152,3	18.783	12.004	63,9
72 Mašine specijalizirane za određene industrije	2.595	2.723	104,9	10.172	23.637	232,4	9.384	9.482	101,0	84.197	71.182	84,5
73 Mašine za obradu metala	565	1.021	180,7	6.693	7.370	110,1	2.186	1.249	57,1	15.842	23.460	148,1
74 Ostale industrijske mašine i dijelovi	10.215	14.481	141,8	115.246	121.521	105,4	7.987	6.094	76,3	79.736	68.387	85,8
75 Kancelarijske mašine i mašine za automatsku obradu podataka	8	68	850,0	142	220	154,9	277	200	72,2	2.546	2.875	112,9
76 Telekomunikacijski aparati i aparati za snimanje zvuka	8	7	87,5	74	81	109,5	1.394	935	67,1	8.576	9.285	108,3
77 Električne mašine, aparati i uređaji	8.145	8.264	101,5	56.777	71.716	126,3	7.510	6.020	80,2	73.796	57.736	78,2
78 Drumaska vozila	2.850	4.641	162,8	33.076	33.165	100,3	9.435	6.997	74,2	77.919	92.421	118,6
79 Ostala transportna vozila	72	145	201,4	180	693	385,0	-	11	-	1.156	488	42,2
8 RAZNI INDUSTRIJSKI PROIZVODI	45.229	67.182	148,5	533.022	523.625	98,2	16.063	17.178	106,9	144.335	138.564	96,0
81 Montažne zgrade, sanitarni, rasvjetni i grijajući uređaji	2.728	4.125	151,2	22.262	21.476	96,5	751	885	117,8	6.073	5.544	91,3
82 Namještaj i njegovi dijelovi	15.898	20.697	130,2	165.282	169.691	102,7	4.622	3.399	73,5	34.275	32.918	96,0
83 Torbe, tašne, neseseri i slični proizvodi	2	30	-	187	206	110,2	47	38	80,9	1.659	1.113	67,1
84 Odjeća	14.685	27.705	188,7	237.572	223.700	94,2	1.635	2.489	152,2	24.423	18.400	75,3
85 Obuća	2.152	2.694	125,2	33.133	23.615	71,3	822	997	121,3	12.973	6.959	53,6
87 Naučni i kontrolni instrumenti	27	110	407,4	370	439	118,6	1.151	1.119	97,2	11.239	11.105	98,8
88 Fotografski i optički proizvodi, satovi	-	-	-	1	1	100,0	89	65	73,0	1.079	1.051	97,4
89 Ostali industrijski proizvodi	9.737	11.821	121,4	74.215	84.497	113,9	6.946	8.186	117,8	52.614	61.474	116,8
9 Proizvodi, nerazvrstani po kategorijama	177	-	-	158	419	265,2	-	-	-	2	-	-

Izvor: Baza podataka Uprave za indirektno/neizravno oporezivanje BiH
Prethodni podaci

Izvoz prema međunarodnoj klasifikaciji
Ekonomске namjene proizvoda (BEC) Rev. 4

u 000 KM

Uvoz prema međunarodnoj klasifikaciji
Ekonomске namjene proizvoda (BEC) Rev. 4

u 000 KM

	VIII 2024	IX 2024	<u>IX 2024</u> VIII 2024	I - IX 2023	I - IX 2024	<u>I-IX 2024</u> I-IX 2023	VIII 2024	IX 2024	<u>IX 2024</u> VIII 2024	I - IX 2023	I - IX 2024	<u>I-IX 2024</u> I-IX 2023
UKUPNO	153.883	182.988	118,9	1.636.725	1.510.673	92,3	169.776	177.046	104,3	1.836.536	1.633.180	88,9
1. Hrana i pića	8.740	8.948	102,4	73.359	70.246	95,8	25.813	23.095	89,5	187.517	215.759	115,1
2. Industrijski materijali	79.062	81.460	103,0	856.972	722.842	84,3	75.861	82.381	108,6	807.084	753.545	93,4
3. Goriva i maziva	4.808	5.629	117,1	36.203	23.572	65,1	6.929	12.336	178,0	272.621	125.365	46,0
4. Kapitalni proizvodi (osim transportnih sredstava), dijelovi i pribor	20.684	26.476	128,0	175.499	209.038	119,1	31.076	26.165	84,2	292.710	251.285	85,8
5. Transportna sredstva, njihovi dijelovi i pribor	5.727	6.717	117,3	58.945	59.859	101,6	10.141	7.664	75,6	83.383	98.675	118,3
6. Proizvodi za široku potrošnju	34.803	53.758	154,5	435.707	425.055	97,6	19.945	23.482	117,7	190.879	183.176	96,0
7. Proizvodi, drugdje nspomenuti	59	-	-	40	61	152,5	11	1.923	-	2.342	5.375	229,5

Izvor: Baza podataka Uprave za indirektno/neizravno oporezivanje BiH

Prethodni podaci

Izvoz po zemljama prema geografskim
zonama
u 000 KMUvoz po zemljama prema geografskim
zonama
u 000 KM

	VIII 2024	IX 2024	<u>IX 2024</u> VIII 2024	I - IX 2023	I - IX 2024	<u>I-IX 2024</u> I-IX 2023	VIII 2024	IX 2024	<u>IX 2024</u> VIII 2024	I - IX 2023	I - IX 2024	<u>I-IX 2024</u> I-IX 2023
UKUPNO	153.883	182.988	118,9	1.636.725	1.510.673	92,3	169.776	177.046	104,3	1.836.536	1.633.180	88,9
ZEMLJE EU	103.396	137.017	132,5	1.216.579	1.113.566	91,5	105.386	118.996	112,9	1.080.397	1.006.573	93,2
Austrija	3.974	6.471	162,8	56.659	48.757	86,1	5.924	5.239	88,4	57.481	50.946	88,6
Belgija	545	315	57,8	4.168	3.638	87,3	879	854	97,2	9.240	10.535	114,0
Bugarska	214	246	115,0	14.829	3.410	23,0	624	837	134,1	10.637	6.366	59,8
Češka	7.971	9.223	115,7	64.455	74.145	115,0	3.607	2.713	75,2	50.856	29.630	58,3
Kipar	22	21	95,5	106	307	289,6	-	-	-	2	2	100,0
Danska	531	447	84,2	6.139	4.678	76,2	276	398	144,2	3.544	2.582	72,9
Estonija	-	3	-	26	14	53,8	-	3	-	72	16	22,2
Finska	53	33	62,3	357	384	107,6	1.739	1.641	94,4	23.574	12.153	51,6
Francuska	3.066	6.793	221,6	51.181	54.659	106,8	1.821	1.683	92,4	21.882	19.215	87,8
Grčka	186	233	125,3	2.849	1.721	60,4	724	521	72,0	3.603	5.668	157,3
Hrvatska	18.186	21.043	115,7	175.408	177.291	101,1	8.313	5.607	67,4	57.356	58.860	102,6
Irska	44	17	38,6	19	78	410,5	1.117	594	53,2	1.007	3.886	385,9
Italija	11.707	19.150	163,6	157.091	136.841	87,1	24.572	26.579	108,2	269.901	239.760	88,8
Latvija (Letonija)	-	-	-	15	6	40,0	2	26	-	252	345	136,9
Litvanija	-	9	-	1.249	57	4,6	13	14	107,7	288	447	155,2
Luksemburg	-	20	-	1.019	666	65,4	52	19	36,5	1.330	198	14,9
Mađarska	2.454	1.868	76,1	45.902	30.381	66,2	7.004	8.953	127,8	45.539	59.822	131,4
Malta	-	-	-	16	-	-	635	556	87,6	5.630	5.520	98,0
Nizozemska	8.475	9.308	109,8	71.140	76.238	107,2	4.719	4.388	93,0	35.432	47.632	134,4
Njemačka	28.420	39.212	138,0	315.193	313.718	99,5	20.720	23.793	114,8	199.991	198.034	99,0
Poljska	1.707	2.265	132,7	27.438	18.391	67,0	8.354	16.838	201,6	106.879	88.593	82,9
Portugal	30	44	146,7	2.290	790	34,5	465	532	114,4	3.342	5.746	171,9

VANJSKA TRGOVINA

Izvoz po zemljama prema geografskim
zonama (nastavak)
u 000 KMUvoz po zemljama prema geografskim
zonama (nastavak)
u 000 KM

	VIII 2024	IX 2024	IX 2024 VIII 2024	I - IX 2023	I - IX 2024	I-IX 2024 I-IX 2023	VIII 2024	IX 2024	IX 2024 VIII 2024	I - IX 2023	I - IX 2024	I-IX 2024 I-IX 2023
Rumunija	2.825	3.517	124,5	51.393	21.260	41,4	1.006	1.562	155,3	15.928	13.533	85,0
Slovačka	488	1.493	305,9	744	3.272	439,8	2.125	2.470	116,2	20.295	19.290	95,0
Slovenija	11.382	13.436	118,0	148.044	125.271	84,6	8.641	10.727	124,1	100.657	97.719	97,1
Španija	247	855	346,2	3.954	4.081	103,2	1.542	1.555	100,8	17.595	17.008	96,7
Švedska	869	995	114,5	14.895	13.254	89,0	512	894	174,6	18.063	13.067	72,3
Ujedineno Kraljevstvo	-	-	-	-	258	-	-	-	-	21	-	-
ZEMLJE EFTE	4.090	8.425	206,0	26.886	46.604	173,3	4.865	3.096	63,6	29.136	35.681	122,5
Island	-	-	-	-	-	-	-	-	-	-	-	-
Lihtenštajn	837	2.699	322,5	9.915	18.956	191,2	704	309	43,9	2.124	7.978	375,6
Norveška	3.042	5.173	170,1	12.687	23.221	183,0	2.144	1.916	89,4	20.225	20.700	102,3
Švicarska	211	553	262,1	4.284	4.427	103,3	2.017	871	43,2	6.787	7.003	103,2
OSTALE EVROPSKE ZEMLJE	41.352	32.600	78,8	357.680	301.583	84,3	31.309	31.986	102,2	309.980	291.902	94,2
Albanija	6.766	8.143	120,4	51.993	57.963	111,5	103	103	100,0	1.126	848	75,3
Crna Gora	2.582	3.384	131,1	28.223	15.398	54,6	586	452	77,1	5.133	5.081	99,0
Kosovo	620	838	135,2	12.435	6.267	50,4	2.244	3.243	144,5	19.387	20.016	103,2
Sjeverna Makedonija	-	-	-	202	17	8,4	62	79	127,4	784	799	101,9
Ruska Federacija	24.314	12.791	52,6	173.072	153.775	88,9	13.268	12.102	91,2	132.396	108.426	81,9
Srbija	4.801	4.720	98,3	71.825	46.850	65,2	13.631	14.590	107,0	138.893	145.083	104,5
Turska	2.147	2.366	110,2	17.562	18.732	106,7	915	923	100,9	8.089	8.187	101,2
Ostale zemlje	122	358	293,4	2.368	2.581	109,0	500	494	98,8	4.172	3.462	83,0
AFRIKA	197	332	168,5	5.092	4.747	93,2	290	420	144,8	6.120	8.874	145,0
ZEMLJE SJEVERNE AFRIKE	197	331	168,0	3.724	4.746	127,4	246	122	49,6	1.465	6.276	428,4
OSTALE AFRIČKE ZEMLJE	-	1	-	1.368	1	0,1	44	298	677,3	4.655	2.598	55,8
AMERIKA	1.375	1.834	133,4	8.306	17.620	212,1	7.539	6.971	92,5	160.097	105.949	66,2
ZEMLJE SJEVERNE AMERIKE	1.366	1.834	134,3	7.726	15.480	200,4	1.979	2.957	149,4	138.859	73.005	52,6
Kanada	-	8	-	350	595	170,0	1.152	1.882	163,4	3.388	5.108	150,8
SAD	1.366	1.826	133,7	7.376	14.885	201,8	827	1.075	130,0	135.471	67.897	50,1
Ostale zemlje	-	-	-	-	-	-	-	-	-	-	-	-
ZEMLJE CENTRALNE AMERIKE I KARIBA	9	-	-	140	1.914	-	243	251	103,3	3.224	2.184	67,7
ZEMLJE JUŽNE AMERIKE	-	-	-	440	226	51,4	5.317	3.763	70,8	18.014	30.760	170,8
AZIJA	3.195	2.689	84,2	19.874	24.725	124,4	19.021	15.169	79,7	215.938	177.672	82,3
ZEMLJE BLISKOG I SREDNJEG ISTOKA	779	1.298	166,6	11.349	10.848	95,6	334	766	229,3	3.974	4.676	117,7
OSTALE ZEMLJE AZIJE	2.416	1.391	57,6	8.525	13.877	162,8	18.687	14.403	77,1	211.964	172.996	81,6
Indija	179	324	181,0	940	1.384	147,2	1.192	454	38,1	27.386	15.587	56,9
Japan	-	-	-	580	124	21,4	1.076	496	46,1	5.866	7.372	125,7
Kina	685	783	114,3	1.709	8.190	479,2	13.146	10.925	83,1	144.983	115.744	79,8
Malezija	385	41	10,6	2.285	1.652	72,3	237	112	47,3	712	3.313	465,3
Ostale zemlje	1.167	243	20,8	3.011	2.527	83,9	3.036	2.416	79,6	33.017	30.980	93,8
ZEMLJE OKEANIJE I POLARNOG REGIONA	278	91	32,7	2.128	1.828	85,9	1.363	376	27,6	31.559	6.232	19,7
AUSTRALIJA I NOVI ZELAND	278	91	32,7	2.128	1.828	85,9	1.363	376	27,6	31.397	6.222	19,8
Australija	278	86	30,9	2.005	1.814	90,5	1.339	336	25,1	31.381	6.035	19,2
Novi Zeland	-	5	-	123	14	11,4	10	8	80,0	6	24	400,0
Ostale zemlje	-	-	-	-	-	-	14	32	228,6	10	163	-
OSTALE ZEMLJE OKEANIJE I POLARNOG REGIONA	-	-	-	-	-	-	-	-	-	162	10	6,2
Neraspoređeno	-	-	-	180	-	-	3	32	-	3.309	297	9,0

Izvor: Baza podataka Uprave za indirektno/neizravno oporezivanje BiH

Prethodni podaci

TURIZAM

Turistički promet za septembar / rujan 2024. godine
Kapaciteti, turisti i noćenja

	Dolasci turista				Noćenja turista			
	IX 2024	IX 2024 IX 2023	I - IX 2024	I - IX 2024 I - IX 2023	IX 2024	IX 2024 IX 2023	I - IX 2024	I - IX 2024 I - IX 2023
Dolasci i noćenja turista								
UKUPNO	7.244	112,1	56.677	140,3	16.636	104,9	139.567	111,1
Domaći	4.947	104,5	39.817	150,4	10.532	86,4	97.271	103,8
Strani	2.297	132,9	16.860	121,1	6.104	166,1	42.296	132,6
BROJ LEŽAJA	2.046							

Dolasci i noćenja turista prema vrstama objekata

UKUPNO	7.244	112,1	56.677	140,3	16.636	104,9	139.567	111,1
Hoteli i sličan smještaj	6.840	116,6	53.278	152,2	15.120	104,2	128.969	110,7
Odmarališta i slični objekti za kraći odmor	404	67,9	3.399	84,5	1.516	112,8	10.598	115,9
Kampovi i prostori za kampiranje	-	-	-	-	-	-	-	-
Ostali smještaj	-	-	-	-	-	-	-	-
DOMAĆI	4.947	104,5	39.817	150,4	10.532	86,4	97.271	103,8
Hoteli i sličan smještaj	4.800	107,8	38.641	158,0	10.333	87,9	95.545	105,3
Odmarališta i slični objekti za kraći odmor	147	52,13	1.176	58,3	199	46,9	1.726	57,8
Kampovi i prostori za kampiranje	-	-	-	-	-	-	-	-
Ostali smještaj	-	-	-	-	-	-	-	-
STRANI	2.297	132,9	16.860	121,1	6.104	166,1	42.296	132,6
Hoteli i sličan smještaj	2.040	144,2	14.637	122,8	4.787	173,7	33.424	129,9
Odmarališta i slični objekti za kraći odmor	257	82,11	2.223	110,9	1.317	143,2	8.872	144,1
Kampovi i prostori za kampiranje	-	-	-	-	-	-	-	-
Ostali smještaj	-	-	-	-	-	-	-	-

Dolasci i noćenja turista prema načinu dolaska

	Individualno				Organizirano			
	dolasci turista		noćenje turista		dolasci turista		noćenje turista	
	IX 2024	Struktura %	IX 2024	Struktura %	IX 2024	Struktura %	IX 2024	Struktura %
UKUPNO	6.553	90,5	15.034	90,4	691	9,5	1.602	9,6
Domaći	4.757	72,6	10.257	68,2	190	27,5	275	17,2
Strani	1.796	27,4	4.777	31,8	501	72,5	1.327	82,8

Svrha dolaska turista

	Poslovno				Ostalo			
	dolasci turista		noćenje turista		dolasci turista		noćenje turista	
	IX 2024	Struktura %	IX 2024	Struktura %	IX 2024	Struktura %	IX 2024	Struktura %
UKUPNO	732	10,1	1.881	11,3	6.512	89,9	14.755	88,7
Domaći	478	65,3	842	44,8	4.469	68,6	9.690	65,7
Strani	254	34,7	1.039	55,2	2.043	31,4	5.065	34,3

TURIZAM

Dolasci i noćenja turista po zemljama prebivališta

	Dolasci turista				Noćenja turista			
	IX 2024	<u>IX 2024</u> IX 2023	I - IX 2024	<u>I - IX 2024</u> I - IX 2023	IX 2024	<u>IX 2024</u> IX 2023	I - IX 2024	<u>I - IX 2024</u> I - IX 2023
UKUPNO STRANI	2.297	132,9	16.860	121,1	6.104	166,1	42.296	132,6
Albanija	1	10,0	47	142,4	3	6,5	101	124,7
Austrija	105	114,1	740	102,1	152	84,9	1.462	83,0
Belgija	7	100,0	101	98,1	14	66,7	226	113,6
Bugarska	29	-	90	290,3	223	-	392	-
Crna Gora	124	229,6	309	134,4	239	-	608	140,1
Češka	65	175,7	385	148,7	190	-	870	198,2
Danska	3	100,0	60	122,5	25	-	159	144,6
Estonija	2	200,0	11	137,5	2	200,0	11	37,9
Finska	2	66,7	35	81,4	6	120,0	78	109,9
Francuska	19	-	209	131,5	33	194,1	451	121,2
Grčka	2	200,0	15	115,4	6	200,0	45	236,8
Nizozemska	74	113,9	629	132,1	232	122,1	1.710	133,6
Hrvatska	423	132,2	3.491	123,3	844	140,7	6.736	131,6
Irska	6	75,0	49	196,0	35	89,7	308	-
Island	3	-	3	25,0	3	-	3	13,6
Italija	86	153,6	576	125,8	289	182,9	1.698	142,2
Kipar	-	-	-	-	-	-	-	-
Latvija	-	-	7	35,0	-	-	17	58,6
Litvanija	3	50,0	22	66,7	3	15,0	22	39,3
Luksemburg	7	-	37	52,9	13	260,0	73	46,5
Mađarska	73	152,1	507	102,8	93	178,9	624	68,4
Sjeverna Makedonija	30	-	136	57,4	99	-	342	19,3
Malta	-	-	36	-	-	-	116	-
Norveška	27	192,9	200	158,7	83	-	753	296,5
Njemačka	245	112,4	1.451	96,5	682	128,0	3.990	100,5
Poljska	53	93,0	356	84,0	102	152,2	544	95,8
Portugal / Portugalija	1	20,0	77	-	1	6,7	286	257,7
Rumunija / Rumunjska	4	40,0	43	104,9	5	31,3	88	122,2
Rusija	7	-	68	161,9	42	-	222	211,4
Slovačka	24	96,0	200	130,7	76	253,3	440	209,5
Slovenija	164	73,5	1.265	95,6	258	69,5	2.136	92,8
Srbija	236	147,5	1.563	126,0	547	166,8	3.017	136,2
Španija / Španjolska	9	-	73	140,7	51	-	223	71,5
Švajcarska / Švicarska	37	185,0	291	102,5	74	200,0	678	84,4
Švedska	14	70,0	217	90,4	35	62,5	506	99,2
Turska	103	-	515	157,0	275	-	2.034	247,8
Ujedinjeno Kraljevstvo	37	-	181	210,5	119	-	682	280,7
Ukrajina	5	55,6	114	152,0	5	41,7	157	100,0
Ostale evropske zemlje	3	-	32	88,9	4	-	63	66,3
Egipat	6	-	27	-	12	-	337	-

TURIZAM
Dolasci i noćenja turista po zemljama prebivališta (nastavak)

	Dolasci turista				Noćenja turista			
	IX 2024	<u>IX 2024</u> IX 2023	I - IX 2024	<u>I - IX 2024</u> I - IX 2023	IX 2024	<u>IX 2024</u> IX 2023	I - IX 2024	<u>I - IX 2024</u> I - IX 2023
Južnoafrička Republika	1	-	6	-	27	-	54	-
Ostale afričke zemlje	3	-	25	80,7	12	-	208	233,7
Kanada	17	-	84	120,0	71	-	363	248,6
SAD	77	192,5	408	117,6	301	224,6	1.346	122,9
Ostale sjeverno - američke zemlje	-	-	6	-	-	-	8	-
Brazil	3	75,0	8	57,1	16	228,6	27	108,0
Ostale zemlje Južne i Srednje Amerike	1	100,0	8	50,0	8	-	30	88,2
Bahrein	-	-	63	-	-	-	216	-
Indija	7	-	25	147,1	16	-	102	60,7
Iran	1	-	8	-	1	-	70	-
Izrael	-	-	7	46,7	-	-	12	52,2
Japan	2	200,0	7	63,6	5	-	14	100,0
Južna Koreja	-	-	1	25,0	-	-	1	25,0
Katar	-	-	27	122,7	-	-	90	173,1
Narodna Republika Kina	23	-	146	-	268	-	835	-
Kuvajt	17	-	167	-	62	-	759	-
Malezija	-	-	-	-	-	-	-	-
Oman	-	-	11	4,9	-	-	12	3,7
Saudijska Arabija	64	91,4	1.215	-	162	200,0	2.706	-
Ujedinjeni Arapski Emirati	10	111,1	99	79,2	24	133,3	261	63,2
Ostale azijske zemlje	3	-	47	78,3	16	-	153	68,9
Australija	24	82,8	277	147,3	197	90,4	2.370	184,6
Novi Zeland	5	100,0	46	-	43	75,4	448	254,6
Ostale zemlje Okeanije	-	-	1	33,3	-	-	3	100,0

BOSANSKO - PODRINJSKI KANTON

PRIRODNO KRETANJE STANOVNIŠTVA I BRAKOVI

Prirodno kretanje stanovništva i brakovi po mjestu uobičajenog stanovanja

Općina	Ukupno rođeni	Živorodeni			Mrtvorodeni	Mjesto porođaja			Umrli			Od toga						Zaključeni brakovi	Razvedeni brakovi
		ukupno	po spolu			u zdravstvenoj ustanovi	na drugom mjestu		ukupno	po spolu		umrla dojenčad			nasilne smrti				
			muški	ženski			sa stručnom pomoći	bez stručne pomoći		muški	ženski	ukupno	muški	ženski	ukupno	muški	ženski		

Za mjesec septembar / rujan 2024. godine - prvi rezultati

UKUPNO	9	9	4	5	-	9	-	-	22	11	11	1	1	-	-	-	-	15	1
Foča	-	-	-	-	-	-	-	-	1	1	-	-	-	-	-	-	-	1	-
Grad Goražde	9	9	4	5	-	9	-	-	21	10	11	1	1	-	-	-	-	14	1
Pale	-	-	-	-	-	-	-	-	-	-	-	-	-	-	-	-	-	-	-

Za period januar / siječanj - septembar / rujan 2024. godine - prvi rezultati

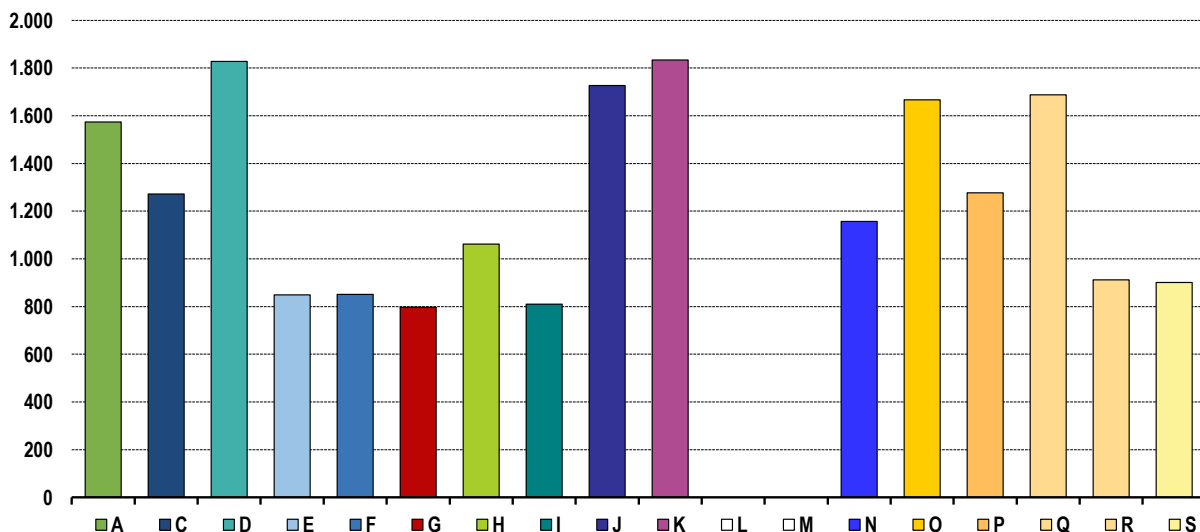
UKUPNO	137	137	73	64	-	137	-	-	185	79	106	1	1	-	3	2	1	100	23
Foča	7	7	5	2	-	7	-	-	18	9	9	-	-	-	1	1	-	4	-
Grad Goražde	128	128	67	61	-	128	-	-	163	68	95	1	1	-	2	1	1	95	23
Pale	2	2	1	1	-	2	-	-	4	2	2	-	-	-	-	-	-	1	-

PLAĆE

Prosječna mjesečna isplaćena neto i bruto plaća zaposlenih po područjima KD BiH 2010

	Prosječna neto plaća u KM					Prosječna bruto plaća u KM				
	Ø 2023	VIII 2024	IX 2024	Index IX 2024 Ø 2023	Index IX 2024 VIII 2024	Ø 2023	VIII 2024	IX 2024	Index IX 2024 Ø 2023	Index IX 2024 VIII 2024
UKUPNO	1.225	1.308	1.321	107,8	101,0	1.903	2.042	2.071	108,8	101,4
A Poljoprivreda, šumarstvo i ribolov	1.459	1.620	1.574	107,9	97,2	2.276	2.534	2.466	108,3	97,3
C Prerađivačka industrija	1.222	1.260	1.272	104,1	101,0	1.900	1.970	2.002	105,4	101,6
D Proizvodnja i snabdijevanje električnom energijom, plinom, parom i klimatizacija	1.900	1.931	1.828	96,2	94,7	2.982	3.031	2.867	96,1	94,6
E Snabdijevanje vodom; uklanjanje otpadnih voda, upravljanje otpadom te djelatnosti sanacije okoliša	773	874	849	109,8	97,1	1.182	1.345	1.305	110,4	97,0
F Građevinarstvo	805	853	851	105,7	99,8	1.231	1.295	1.290	104,8	99,6
G Trgovina na veliko i na malo; popravak motornih vozila i motocikala	777	780	797	102,6	102,2	1.190	1.198	1.224	102,9	102,2
H Prijevoz i skladištenje	1.012	1.043	1.062	104,9	101,8	1.555	1.607	1.637	105,3	101,9
I Djelatnosti pružanja smještaja te pripreme i usluživanja hrane (hotelijerstvo i ugostiteljstvo)	681	749	810	118,9	108,1	1.040	1.154	1.250	120,2	108,3
J Informacije i komunikacije	1.658	1.787	1.727	104,2	96,6	2.595	2.807	2.716	104,7	96,8
K Finansijske djelatnosti i djelatnosti osiguranja	1.756	1.828	1.834	104,4	100,3	2.768	2.882	2.892	104,5	100,3
L Poslovanje nekretninama	-	-	-	-	-	-	-	-	-	-
M Stručne, naučne i tehničke djelatnosti	-	-	-	-	-	-	-	-	-	-
N Administrativne i pomoćne uslužne djelatnosti	1.025	1.187	1.157	112,9	97,5	1.587	1.841	1.795	113,1	97,5
O Javna uprava i odbrana; obavezno socijalno osiguranje	1.495	1.691	1.667	111,5	98,6	2.331	2.646	2.609	111,9	98,6
P Obrazovanje	1.120	1.141	1.277	114,0	111,9	1.741	1.777	1.996	114,6	112,3
Q Djelatnosti zdravstvene i socijalne zaštite	1.422	1.695	1.688	118,7	99,6	2.220	2.662	2.651	119,4	99,6
R Umjetnost, zabava i rekreacija	827	1.012	912	110,3	90,1	1.275	1.572	1.413	110,8	89,9
S Ostale uslužne djelatnosti	916	1.017	901	98,4	88,6	1.398	1.560	1.384	99,0	88,7

Prosječna neto plaća u KM, septembar / rujan 2024.



POLJOPRIVREDA, ŠUMARSTVO I RIBOLOV

Zaklana stoka i perad, III tromjesečje 2024. godine

	Zaklano u III tromjesečju 2024.		
	broj grla	neto težina, t	randman, %
Goveda - ukupno	26	3,0	57,2
Telad starosti do 8 mjeseci	14	1,0	58,3
Junad starosti od 8 do 12 mjeseci	12	2,0	56,7

Napomena:

Broj zaklanih grla stoke po kategorijama ukoliko je manji od deset ne publikuje se.

Proizvodnja, prodaja i zalihe šumskih sortimenata

Septembar / Rujan 2024. godine

000 m³

	Proizvodnja				Prodaja		Zalihe (stanje krajem mjeseca) 2024
	IX		I - IX		IX		
	2023	2024	2023	2024	2023	2024	
UKUPNO	4.822	2.618	27.418	31.988	27.418	31.988	-
Trupci četinar/četinjača	7	4	193	295	193	295	-
Jamsko drvo četinar/četinjača	18	5	254	53	254	53	-
Ostalo dugo drvo četinar/četinjača	83	-	83	911	83	911	-
Prostorno drvo četinar/četinjača	-	-	721	-	721	-	-
Trupci lišćara/listača	418	297	4.410	3.668	4.410	3.668	-
Jamsko drvo lišćara/listača	-	-	-	-	-	-	-
Ostalo dugo drvo lišćara/listača	-	-	-	-	-	-	-
Prostorno drvo lišćara/listača	235	63	562	1.030	562	1.030	-
Ogrjevno drvo četinar/četinjača	-	-	-	-	-	-	-
Ogrjevno drvo lišćara/listača	4.061	2.249	21.195	26.031	21.195	26.031	-
Ostalo grubo obrađeno drvo ¹⁾	-	-	-	-	-	-	-

¹⁾ Uključuje sitno tehničko drvo, cijepane drvene motke i kolje

INDUSTRIJA

Indeks obima industrijske proizvodnje

Prema GIG, područjima i oblastima KD BiH 2010.

Septembar / Rujan 2024. godine

	<u>IX 2024</u> Ø 2023	<u>IX 2024</u> VIII 2024	<u>IX 2024</u> IX 2023	<u>I - IX 2024</u> I - IX 2023
INDUSTRIJA UKUPNO	79,5	130,3	78,0	87,1
PREMA GLAVNIM INDUSTRIJSKIM GRUPACIJAMA				
AI Intermedijarni proizvodi	76,3	119,0	70,9	88,8
AE Energija	86,2	101,0	106,3	99,3
BB Kapitalni proizvodi	112,3	184,0	114,4	102,4
CD Trajni proizvodi za široku potrošnju	104,2	146,2	27,9	86,3
CN Netrajni proizvodi za široku potrošnju	48,5	120,1	67,2	56,2
PREMA PODRUČJIMA I OBLASTIMA KD-a				
B VAĐENJE RUDA I KAMENA	91,0	70,7	56,0	129,8
08 Vađenje ostalih ruda i kamena	91,0	70,7	56,0	129,8
C PRERAĐIVAČKA INDUSTRIJA	79,3	132,0	77,2	86,5
10 Proizvodnja prehrambenih proizvoda	83,0	97,2	68,7	87,9
11 Proizvodnja pića	103,7	76,5	112,9	92,4
13 Proizvodnja tekstila	45,1	126,8	65,2	54,5
14 Proizvodnja odjeće	68,9	90,4	122,7	78,2
20 Proizvodnja hemikalija i hemijskih proizvoda	111,3	154,0	103,8	105,7
22 Proizvodnja proizvoda od gume i plastičnih masa	116,6	83,0	127,8	127,9
23 Proizvodnja ostalih nemetalnih mineralnih proizvoda	107,2	90,1	71,7	106,4
25 Proizvodnja gotovih metalnih proizvoda, osim mašina i opreme	69,4	134,9	66,7	80,7
31 Proizvodnja namještaja	104,2	146,2	27,9	86,3
32 Ostala prerađivačka industrija	91,9	114,7	78,3	51,2
D PROIZVODNJA I SNABDIJEVANJE/OPSKRBA ELEKTRIČNOM ENERGIJOM I PLINOM (OSIM 35.3)¹	86,2	101,0	106,3	99,3
35 Proizvodnja i snabdijevanje/opskrba električnom energijom i plinom (osim 35.3) ¹	86,2	101,0	106,3	99,3

1) Grana djelatnosti 35.3, Proizvodnja i snabdijevanje/opskrba parom i klimatizacija

VANJSKA TRGOVINA

Izvoz po područjima klasifikacije
djelatnosti KD BiH 2010
u 000 KMUvoz po područjima klasifikacije
djelatnosti KD BiH 2010
u 000 KM

	VIII 2024	IX 2024	IX 2024 VIII 2024	I - IX 2023	I - IX 2024	I-IX 2024 I-IX 2023	VIII 2024	IX 2024	IX 2024 VIII 2024	I - IX 2023	I - IX 2024	I-IX 2024 I-IX 2023
UKUPNO	15.834	22.476	141,9	196.940	205.616	104,4	11.519	12.961	112,5	109.836	118.664	108,0
A Poljoprivreda, šumarstvo i ribarstvo	198	365	184,4	759	1.148	151,2	107	107	99,9	606	528	87,2
B Vađenje rude i kamena	-	-	-	-	-	-	-	6	-	43	87	203,0
C Prerađivačka industrija	15.081	21.548	142,9	191.170	198.491	103,8	11.408	12.846	112,6	109.157	118.022	108,1
D Proizvodnja i snabdijevanje električnom energijom, gasom/plinom, parom i klimatizacija	-	-	-	-	-	-	-	-	-	-	-	-
Ostalo	555	562	101,3	5.011	5.976	119,3	4	2	49,9	30	26	85,3
Nerazvrstano po kategorijama	-	-	-	-	-	-	-	-	-	-	-	-

Izvor: Baza podataka Uprave za indirektno/neizravno oporezivanje BiH

Prethodni podaci

Izvoz po sektorima i odsjecima
SMTK - Rev. 4
u 000 KMUvoz po sektorima i odsjecima
SMTK - Rev. 4
u 000 KM

	VIII 2024	IX 2024	IX 2024 VIII 2024	I - IX 2023	I - IX 2024	I-IX 2024 I-IX 2023	VIII 2024	IX 2024	IX 2024 VIII 2024	I - IX 2023	I - IX 2024	I-IX 2024 I-IX 2023
UKUPNO	15.834	22.476	141,9	196.940	205.616	104,4	11.519	12.961	112,5	109.836	118.664	108,0
0 HRANA I ŽIVE ŽIVOTINJE	182	325	178,6	276	559	202,5	108	138	127,8	895	794	88,7
00 Žive životinje	-	-	-	2	2	100,0	-	-	-	-	-	-
01 Meso i mesne prerađevine	-	-	-	-	-	-	-	-	-	-	-	-
02 Mlijeko, mliječne prerađevine i jaja	-	-	-	-	-	-	-	-	-	-	-	-
03 Ribe, vodozemci i njihove prerađevine	-	-	-	-	-	-	-	-	-	-	-	-
04 Žitarice i proizvodi od žitarica	-	-	-	-	-	-	81	119	146,9	677	578	85,4
05 Voće i povrće	-	-	-	-	50	-	-	-	-	-	-	-
06 Šećer, šećerne prerađevine i med	-	-	-	-	-	-	-	-	-	-	-	-
07 Kafa, čaj, kakao i začini	182	325	178,6	274	507	185,0	-	-	-	-	-	-
08 Hrana za životinje	-	-	-	-	-	-	27	19	70,4	218	216	99,1
09 Ostali jestivi proizvodi	-	-	-	-	-	-	-	-	-	-	-	-
1 PIĆA I DUHAN	-	-	-	-	-	-	-	-	-	-	-	-
11 Pića	-	-	-	-	-	-	-	-	-	-	-	-
12 Duhan i proizvodi od duhana	-	-	-	-	-	-	-	-	-	-	-	-
2 SIROVE MATERIJNE NEJESTIVE, OSIM GORIVA	571	602	105,4	5.539	6.616	119,4	61	7	11,5	126	229	181,7
21 Sirove kože i sirovo krzno	-	-	-	-	-	-	-	-	-	-	-	-
22 Uljano sjemenje i plodovi	-	-	-	-	-	-	-	-	-	-	-	-
23 Sirovi i sintetički kaučuk	-	-	-	-	-	-	61	1	1,6	77	119	154,5
24 Drvo i pluta	16	40	250,0	530	616	116,2	-	-	-	-	23	-
25 Celuloza i papirni otpaci	-	-	-	-	-	-	-	-	-	-	-	-
26 Sirova tekstilna vlakna i njihovi otpaci	-	-	-	-	-	-	-	-	-	-	-	-
27 Prirodna đubriva i minerali osim goriva	-	-	-	-	-	-	-	6	-	44	87	197,7
28 Metalne rude i otpaci od metala	555	562	101,3	5.009	5.976	119,3	-	-	-	-	-	-
29 Sirovine biljne i životinjske, ostale	-	-	-	-	24	-	-	-	-	5	-	-

VANJSKA TRGOVINA

Izvoz po sektorima i odsjecima
SMTK - Rev. 4 (nastavak)
u 000 KMUvoz po sektorima i odsjecima
SMTK - Rev. 4 (nastavak)
u 000 KM

	VIII 2024	IX 2024	IX 2024 VIII 2024	I - IX 2023	I - IX 2024	I-IX 2024 I-IX 2023	VIII 2024	IX 2024	IX 2024 VIII 2024	I - IX 2023	I - IX 2024	I-IX 2024 I-IX 2023
3 MINERALNA GORIVA, MAZIVA I SRODNI PROIZVODI	-	-	-	-	-	-	1	4	400,0	24	17	70,8
32 Ugalj, koks i briketi	-	-	-	-	-	-	-	-	-	-	-	-
33 Nafta i derivati od nafte	-	-	-	-	-	-	1	4	400,0	24	17	70,8
34 Prirodni i industrijski gas	-	-	-	-	-	-	-	-	-	-	-	-
35 Električna energija	-	-	-	-	-	-	-	-	-	-	-	-
4 ULJA, MASTI I VOSKOVI ŽIVOTINJSKOG ILI BILJNOG PORIJEKLA	-	-	-	-	-	-	-	-	-	-	-	-
41 Životinjska ulja i masti	-	-	-	-	-	-	-	-	-	-	-	-
42 Biljna ulja i masti, sirova i rafinirana	-	-	-	-	-	-	-	-	-	-	-	-
43 Prerađena biljna i životinjska ulja i masnoće	-	-	-	-	-	-	-	-	-	-	-	-
5 HEMIJSKI/KEMIJSKI PROIZVODI	3.971	6.890	173,5	52.552	73.012	138,9	2.357	2.489	105,6	20.510	20.405	99,5
51 Organske hemikalije/kemikalije	-	-	-	-	8	-	6	48	800,0	458	149	32,5
52 Anorganske hemikalije/kemikalije	-	-	-	-	-	-	51	132	258,8	612	588	96,1
53 Boje i štavila	-	-	-	-	-	-	29	46	158,6	383	246	64,2
54 Medicinski i farmaceutski proizvodi	-	-	-	-	-	-	-	-	-	-	-	-
55 Toaletni proizvodi i proizvodi za čišćenje	-	-	-	1	-	-	2	12	600,0	84	81	96,4
56 Vještačka đubriva	-	-	-	-	-	-	-	-	-	-	-	-
57 Plastične mase u primarnim oblicima	-	-	-	155	46	29,7	1.203	987	82,0	11.918	10.185	85,5
58 Plastične mase, ne-primarni oblici	347	277	79,8	134	1.051	784,3	154	176	114,3	1.098	1.088	99,1
59 Ostale hemikalije/kemikalije	3.624	6.613	182,5	52.262	71.907	137,6	912	1.088	119,3	5.957	8.068	135,4
6 INDUSTRIJSKI PROIZVODI, RAZVRSTANI UGLAVNOM PO VRSTI SIROVINA	3.326	3.471	104,4	32.797	31.408	95,8	6.555	8.641	131,8	64.950	70.276	108,2
61 Koža, krzno i proizvodi od kože i krzna	-	-	-	8	-	-	306	384	125,5	2.456	2.527	102,9
62 Guma i gumeni proizvodi	15	-	-	51	32	62,7	30	45	150,0	757	668	88,2
63 Proizvodi od drveta, osim namještaja	-	-	-	121	21	17,4	9	51	566,7	259	270	104,2
64 Papir, ljepenka i ostali slični proizvodi	-	1	-	4	6	150,0	27	37	137,0	526	440	83,7
65 Predivo, tkanine i tekstilni proizvodi	-	-	-	16	-	-	91	96	105,5	718	645	89,8
66 Proizvodi od nemetalnih minerala	-	-	-	14	1	7,1	26	1	3,8	353	90	25,5
67 Željezo i čelik	-	-	-	3	6	200,0	131	152	116,0	1.215	1.064	87,6
68 Obojeni metali	-	-	-	114	12	10,5	2.854	3.292	115,3	29.617	28.779	97,2
69 Metalni proizvodi	3.311	3.470	104,8	32.466	31.330	96,5	3.081	4.583	148,8	29.049	35.793	123,2
7 MAŠINE/STROJEVI I TRANSPORTNA SREDSTVA	1.628	1.895	116,4	20.733	22.245	107,3	1.808	1.150	63,6	16.841	20.889	124,0
71 Pogonske mašine i oprema	-	-	-	3	72	-	488	127	26,0	602	1.669	277,2
72 Mašine specijalizirane za određene industrije	-	-	-	22	32	145,5	170	56	32,9	6.481	2.719	42,0
73 Mašine za obradu metala	2	2	100,0	30	19	63,3	20	150	750,0	3.172	6.340	199,9
74 Ostale industrijske mašine i dijelovi	877	896	102,2	8.083	11.209	138,7	279	317	113,6	3.234	4.602	142,3
75 Kancelarijske mašine i mašine za automatsku obradu podataka	-	-	-	1	2	200,0	4	-	-	2	11	550,0
76 Telekomunikacijski aparati i aparati za snimanje	19	11	57,9	764	655	85,7	78	22	28,2	43	262	609,3
77 Električne mašine, aparati i uređaji	209	286	136,8	3.347	3.586	107,1	336	141	42,0	1.544	2.638	170,9
78 Drumaska vozila	521	700	134,4	8.469	6.670	78,8	433	337	77,8	1.763	2.648	150,2
79 Ostala transportna vozila	-	-	-	14	-	-	-	-	-	-	-	-
8 RAZNI INDUSTRIJSKI PROIZVODI	6.156	9.293	151,0	85.043	71.776	84,4	629	532	84,6	6.490	6.054	93,3
81 Montažne zgrade, sanitarni, rasvjetni i grijajući uređaji	7	15	214,3	221	91	41,2	14	72	514,3	306	337	110,1
82 Namještaj i njegovi dijelovi	898	1.034	115,1	8.315	4.925	59,2	146	58	39,7	1.892	950	50,2
83 Torbe, tašne, neseseri i slični proizvodi	-	-	-	-	-	-	-	1	-	12	1	8,3
84 Odjeća	45	123	273,3	1.111	1.170	105,3	147	3	2,0	432	502	116,2
85 Obuća	-	-	-	-	-	-	5	3	60,0	76	173	227,6
87 Naučni i kontrolni instrumenti	455	525	115,4	1.388	5.084	366,3	13	8	61,5	292	1.377	471,6
88 Fotografski i optički proizvodi, satovi	-	-	-	6	13	216,7	-	2	-	24	13	54,2
89 Ostali industrijski proizvodi	4.751	7.596	159,8	74.002	60.493	81,7	304	385	127,1	3.456	2.701	78,1
9 Proizvodi, nerazvrstani po kategorijama	-	-	-	-	-	-	-	-	-	-	-	-

Izvor: Baza podataka Uprave za indirektno/neizravno oporezivanje BiH

Prethodni podaci

Izvoz prema međunarodnoj klasifikaciji
Ekonomске namjene proizvoda (BEC) Rev. 4

u 000 KM

Uvoz prema međunarodnoj klasifikaciji
Ekonomске namjene proizvoda (BEC) Rev. 4

u 000 KM

	VIII 2024	IX 2024	<u>IX 2024</u> VIII 2024	I - IX 2023	I - IX 2024	<u>I-IX 2024</u> I-IX 2023	VIII 2024	IX 2024	<u>IX 2024</u> VIII 2024	I - IX 2023	I - IX 2024	<u>I-IX 2024</u> I-IX 2023
UKUPNO	15.834	22.476	141,9	196.940	205.616	104,4	11.519	12.961	112,5	109.836	118.664	108,0
1. Hrana i pića	182	325	178,6	276	559	202,5	81	119	146,9	678	578	85,3
2. Industrijski materijali	8.729	12.173	139,5	98.390	117.114	119,0	9.056	11.279	124,5	84.650	89.020	105,2
3. Goriva i maziva	-	-	-	33	-	-	1	6	600,0	90	67	74,4
4. Kapitalni proizvodi (osim transportnih sredstava), dijelovi i pribor	1.550	1.686	108,8	16.003	20.466	127,9	1.360	862	63,4	17.961	22.115	123,1
5. Transportna sredstva, njihovi dijelovi i pribor	540	704	130,4	8.670	6.753	77,9	436	346	79,4	1.799	2.706	150,4
6. Proizvodi za široku potrošnju	1.333	1.033	77,5	14.964	11.713	78,3	585	284	48,5	3.178	3.871	121,8
7. Proizvodi, drugdje nespomenuti	3.500	6.555	187,3	58.604	49.011	83,6	-	65	-	1.480	307	20,7

Izvor: Baza podataka Uprave za indirektno/neizravno oporezivanje BiH

Prethodni podaci

Izvoz po zemljama prema geografskim
zonama
u 000 KMUvoz po zemljama prema geografskim
zonama
u 000 KM

	VIII 2024	IX 2024	<u>IX 2024</u> VIII 2024	I - IX 2023	I - IX 2024	<u>I-IX 2024</u> I-IX 2023	VIII 2024	IX 2024	<u>IX 2024</u> VIII 2024	I - IX 2023	I - IX 2024	<u>I-IX 2024</u> I-IX 2023
UKUPNO	15.834	22.476	141,9	196.940	205.616	104,4	11.519	12.961	112,5	109.836	118.664	108,0
ZEMLJE EU	8.405	10.689	127,2	91.213	93.067	102,0	6.197	7.938	128,1	72.361	75.376	104,2
Austrija	720	631	87,6	10.595	8.379	79,1	446	221	49,6	4.226	3.583	84,8
Belgija	76	-	-	-	76	-	22	45	204,5	2.587	396	15,3
Bugarska	13	94	723,1	1.618	2.263	139,9	3	14	466,7	404	84	20,8
Češka	673	1.369	203,4	5.501	9.223	167,7	1.504	2.919	194,1	21.738	25.469	117,2
Kipar	-	-	-	-	-	-	-	-	-	-	-	-
Danska	-	-	-	7	-	-	-	-	-	39	16	41,0
Estonija	-	-	-	2.119	784	37,0	-	-	-	-	-	-
Finska	-	-	-	333	159	47,7	-	-	-	-	-	-
Francuska	83	82	98,8	2.351	1.959	83,3	18	41	227,8	211	382	181,0
Grčka	464	-	-	1.650	1.664	100,8	2	-	-	8	2	25,0
Hrvatska	92	318	345,7	2.420	1.923	79,5	28	28	100,0	4.241	2.351	55,4
Irska	150	152	101,3	1.159	1.326	114,4	-	-	-	1	9	900,0
Italija	3	49	-	874	590	67,5	73	116	158,9	1.003	3.276	326,6
Latvija (Letonija)	-	-	-	-	-	-	-	-	-	-	-	-
Litvanija	120	275	229,2	310	1.287	415,2	-	-	-	-	-	-
Luksemburg	-	-	-	-	-	-	-	-	-	-	-	-
Mađarska	215	155	72,1	3.013	2.520	83,6	59	85	144,1	225	339	150,7
Malta	-	-	-	-	-	-	-	-	-	-	2	-
Nizozemska	-	-	-	742	179	24,1	571	54	9,5	131	1.712	-
Njemačka	5.553	6.852	123,4	52.064	53.890	103,5	2.779	3.477	125,1	28.058	29.888	106,5
Poljska	108	142	131,5	436	1.449	332,3	8	55	687,5	236	326	138,1
Portugal	110	-	-	-	110	-	-	7	-	75	66	88,0

VANJSKA TRGOVINA

Izvoz po zemljama prema geografskim
zonama (nastavak)
u 000 KMUvoz po zemljama prema geografskim
zonama (nastavak)
u 000 KM

	VIII 2024	IX 2024	IX 2024 VIII 2024	I - IX 2023	I - IX 2024	I-IX 2024 I-IX 2023	VIII 2024	IX 2024	IX 2024 VIII 2024	I - IX 2023	I - IX 2024	I-IX 2024 I-IX 2023
Rumunija	-	410	-	2.536	2.574	101,5	21	-	-	100	114	114,0
Slovačka	24	19	79,2	730	296	40,5	461	599	129,9	6.143	4.337	70,6
Slovenija	1	115	-	1.321	845	64,0	128	161	125,8	1.395	2.146	153,8
Španija	-	-	-	1.407	1.517	107,8	74	20	27,0	497	370	74,4
Švedska	-	26	-	27	54	200,0	-	96	-	1.043	508	48,7
Ujedineno Kraljevstvo	-	-	-	-	-	-	-	-	-	-	-	-
ZEMLJE EFTE	93	152	163,4	1.390	2.697	194,0	40	-	-	404	2.604	644,6
Island	-	-	-	-	-	-	-	-	-	-	-	-
Lihtenštajn	-	-	-	199	116	58,3	-	-	-	-	-	-
Norveška	77	129	167,5	991	1.784	180,0	40	-	-	404	2.604	644,6
Švicarska	16	23	143,8	200	797	398,5	-	-	-	-	-	-
OSTALE EVROPSKE ZEMLJE	3.172	5.993	188,9	60.817	58.365	96,0	3.137	3.133	99,9	26.695	25.679	96,2
Albanija	216	244	113,0	1.590	2.028	127,5	-	-	-	-	-	-
Crna Gora	-	-	-	-	-	-	-	-	-	14	-	-
Kosovo	86	451	524,4	2.458	2.401	97,7	-	82	-	378	539	142,6
Sjeverna Makedonija	-	-	-	-	-	-	-	-	-	-	-	-
Ruska Federacija	1.533	2.512	163,9	18.167	22.140	121,9	1.738	1.443	83,0	13.248	11.511	86,9
Srbija	673	1.964	291,8	32.688	26.108	79,9	954	946	99,2	9.585	10.142	105,8
Turska	664	822	123,8	5.914	5.533	93,6	445	662	148,8	3.470	3.487	100,5
Ostale zemlje	-	-	-	-	155	-	-	-	-	-	-	-
AFRIKA	8	85	-	2.398	1.660	69,2	-	-	-	7	9	128,6
ZEMLJE SJEVERNE AFRIKE	-	-	-	964	1.396	144,8	-	-	-	2	9	450,0
OSTALE AFRIČKE ZEMLJE	8	85	-	1.434	264	18,4	-	-	-	5	-	-
AMERIKA	2.914	4.845	166,3	34.451	44.385	128,8	133	-	-	3.262	3.073	94,2
ZEMLJE SJEVERNE AMERIKE	2.914	4.154	142,6	28.211	39.723	140,8	133	-	-	3.244	3.069	94,6
Kanada	-	-	-	-	-	-	1	-	-	4	4	100,0
SAD	2.914	4.154	142,6	28.211	39.723	140,8	132	-	-	3.240	3.065	94,6
Ostale zemlje	-	-	-	-	-	-	-	-	-	-	-	-
ZEMLJE CENTRALNE AMERIKE I KARIBA	-	-	-	33	1.170	-	-	-	-	-	1	-
ZEMLJE JUŽNE AMERIKE	-	691	-	6.207	3.492	56,3	-	-	-	18	3	16,7
AZIJA	1.242	712	57,3	5.556	3.774	67,9	1.773	1.533	86,5	6.495	9.206	141,7
ZEMLJE BLISKOG I SREDNJEG ISTOKA	10	687	-	2.062	801	38,8	203	-	-	383	440	114,9
OSTALE ZEMLJE AZIJE	1.232	25	2,0	3.494	2.973	85,1	1.570	1.533	97,6	6.112	8.766	143,4
Indija	-	-	-	1.172	713	60,8	6	1.111	-	72	1.849	-
Japan	-	-	-	71	-	-	33	78	236,4	467	360	77,1
Kina	23	-	-	15	98	653,3	1.450	318	21,9	4.392	5.817	132,4
Malezija	-	-	-	190	189	99,5	-	-	-	1	2	200,0
Ostale zemlje	1.209	25	2,1	2.046	1.973	96,4	81	26	32,1	1.180	738	62,5
ZEMLJE OKEANIJE I POLARNOG REGIONA	-	-	-	1.115	1.668	149,6	-	-	-	257	-	-
AUSTRALIJA I NOVI ZELAND	-	-	-	1.115	1.668	149,6	-	-	-	257	-	-
Australija	-	-	-	1.115	1.668	149,6	-	-	-	257	-	-
Novi Zeland	-	-	-	-	-	-	-	-	-	-	-	-
Ostale zemlje	-	-	-	-	-	-	-	-	-	-	-	-
OSTALE ZEMLJE OKEANIJE I POLARNOG REGIONA	-	-	-	-	-	-	-	-	-	-	-	-
Neraspoređeno	-	-	-	-	-	-	239	357	149,4	355	2.717	765,4

Izvor: Baza podataka Uprave za indirektno/neizravno oporezivanje BiH

Prethodni podaci

TURIZAM

Turistički promet za septembar / rujan 2024. godine
Kapaciteti, turisti i noćenja

	Dolasci turista				Noćenja turista			
	IX 2024	IX 2024 IX 2023	I - IX 2024	I - IX 2024 I - IX 2023	IX 2024	IX 2024 IX 2023	I - IX 2024	I - IX 2024 I - IX 2023
Dolasci i noćenja turista								
UKUPNO	190	81,2	1.889	90,1	647	64,6	6.098	100,5
Domaći	111	82,2	1.228	82,8	416	54,2	4.679	96,8
Strani	79	79,8	661	107,8	231	98,3	1.419	115,3
BROJ LEŽAJA	253							

Dolasci i noćenja turista prema vrstama objekata

UKUPNO	190	81,2	1.889	90,1	647	64,6	6.098	100,5
Hoteli i sličan smještaj	181	81,2	1.794	88,9	377	50,0	3.563	90,0
Odmarališta i slični objekti za kraći odmor	9	81,8	95	121,8	280	108,9	2.535	120,3
Kampovi i prostori za kampiranje	-	-	-	-	-	-	-	-
Ostali smještaj	-	-	-	-	-	-	-	-
DOMAĆI	111	82,2	1.228	82,8	416	54,2	4.679	96,8
Hoteli i sličan smještaj	104	83,9	1.142	80,9	206	39,7	2.417	83,8
Odmarališta i slični objekti za kraći odmor	7	63,6	86	119,4	210	84,7	2.262	115,9
Kampovi i prostori za kampiranje	-	-	-	-	-	-	-	-
Ostali smještaj	-	-	-	-	-	-	-	-
STRANI	79	79,8	661	107,8	231	98,3	1.419	115,3
Hoteli i sličan smještaj	77	77,8	652	107,4	171	72,8	1.146	106,6
Odmarališta i slični objekti za kraći odmor	2	-	9	150,0	60	-	273	175,0
Kampovi i prostori za kampiranje	-	-	-	-	-	-	-	-
Ostali smještaj	-	-	-	-	-	-	-	-

Dolasci i noćenja turista prema načinu dolaska

	Individualno				Organizirano			
	dolasci turista		noćenje turista		dolasci turista		noćenje turista	
	IX 2024	Struktura %	IX 2024	Struktura %	IX 2024	Struktura %	IX 2024	Struktura %
UKUPNO	179	94,2	614	94,9	11	5,8	33	5,1
Domaći	100	55,9	383	62,4	11	100,0	33	100,0
Strani	79	44,1	231	37,6	-	-	-	-

Svrha dolaska turista

	Poslovno				Ostalo			
	dolasci turista		noćenje turista		dolasci turista		noćenje turista	
	IX 2024	Struktura %	IX 2024	Struktura %	IX 2024	Struktura %	IX 2024	Struktura %
UKUPNO	129	67,9	486	75,1	61	32,1	161	24,9
Domaći	91	70,5	367	75,5	20	32,8	49	30,4
Strani	38	29,5	119	24,5	41	67,2	112	69,6

TURIZAM

Dolasci i noćenja turista po zemljama prebivališta

	Dolasci turista				Noćenja turista			
	IX 2024	<u>IX 2024</u> IX 2023	I - IX 2024	<u>I - IX 2024</u> I - IX 2023	IX 2024	<u>IX 2024</u> IX 2023	I - IX 2024	<u>I - IX 2024</u> I - IX 2023
UKUPNO STRANI	79	79,8	661	107,8	231	98,3	1.419	115,3
Albanija	-	-	-	-	-	-	-	-
Austrija	8	80,0	84	125,4	12	120,0	125	137,4
Belgija	22	-	48	208,7	44	-	70	-
Bugarska	-	-	4	200,0	-	-	37	-
Crna Gora	4	50,0	32	110,3	35	-	250	128,9
Češka	-	-	18	225,0	-	-	20	125,0
Danska	-	-	1	-	-	-	1	-
Estonija	-	-	-	-	-	-	-	-
Finska	-	-	3	150,0	-	-	3	150,0
Francuska	2	-	23	115,0	4	-	30	96,8
Grčka	-	-	5	100,0	-	-	5	15,6
Nizozemska	-	-	5	38,5	-	-	8	53,3
Hrvatska	5	62,5	65	135,4	7	22,6	80	82,5
Irska	-	-	2	-	-	-	8	-
Island	-	-	-	-	-	-	-	-
Italija	-	-	9	-	-	-	9	225,0
Kipar	-	-	-	-	-	-	-	-
Latvija	-	-	-	-	-	-	-	-
Litvanija	-	-	-	-	-	-	-	-
Luksemburg	-	-	-	-	-	-	-	-
Mađarska	2	-	3	42,9	2	-	3	27,3
Sjeverna Makedonija	-	-	-	-	-	-	-	-
Malta	-	-	-	-	-	-	-	-
Norveška	-	-	-	-	-	-	-	-
Njemačka	3	9,7	94	116,1	6	8,3	231	156,1
Poljska	3	100,0	7	87,5	3	14,3	15	57,7
Portugal / Portugalija	-	-	-	-	-	-	-	-
Rumunija / Rumunjska	1	100,0	4	200,0	6	-	39	-
Rusija	-	-	6	100,0	-	-	8	44,4
Slovačka	-	-	14	-	-	-	19	-
Slovenija	1	20,0	29	69,1	1	4,6	38	51,4
Srbija	12	150,0	87	90,6	50	-	182	114,5
Španija / Španjolska	-	-	-	-	-	-	-	-
Švajcarska / Švicarska	-	-	10	250,0	-	-	10	250,0
Švedska	-	-	2	-	-	-	5	-
Turska	14	140,0	81	147,3	56	-	183	105,8
Ujedinjeno Kraljevstvo	-	-	8	12,3	-	-	8	12,3
Ukrajina	-	-	-	-	-	-	-	-
Ostale evropske zemlje	-	-	-	-	-	-	-	-
Egipat	-	-	1	-	-	-	4	-

TURIZAM
Dolasci i noćenja turista po zemljama prebivališta (nastavak)

	Dolasci turista				Noćenja turista			
	IX 2024	<u>IX 2024</u> IX 2023	I - IX 2024	<u>I - IX 2024</u> I - IX 2023	IX 2024	<u>IX 2024</u> IX 2023	I - IX 2024	<u>I - IX 2024</u> I - IX 2023
Južnoafrička Republika	-	-	1	-	-	-	1	-
Ostale afričke zemlje	-	-	-	-	-	-	-	-
Kanada	-	-	1	25,0	-	-	1	25,0
SAD	-	-	3	150,0	-	-	4	44,4
Ostale sjeverno - američke zemlje	1	-	2	100,0	4	-	7	-
Brazil	-	-	-	-	-	-	-	-
Ostale zemlje Južn i Srednje Amerike	-	-	-	-	-	-	-	-
Bahrein	-	-	-	-	-	-	-	-
Indija	-	-	-	-	-	-	-	-
Iran	-	-	-	-	-	-	-	-
Izrael	-	-	-	-	-	-	-	-
Japan	-	-	1	-	-	-	1	-
Južna Koreja	-	-	-	-	-	-	-	-
Katar	-	-	-	-	-	-	-	-
Narodna Republika Kina	1	-	2	100,0	1	-	2	100,0
Kuvajt	-	-	-	-	-	-	-	-
Malezija	-	-	-	-	-	-	-	-
Oman	-	-	-	-	-	-	-	-
Saudijska Arabija	-	-	5	-	-	-	5	-
Ujedinjeni Arapski Emirati	-	-	-	-	-	-	-	-
Ostale azijske zemlje	-	-	1	100,0	-	-	7	-
Australija	-	-	-	-	-	-	-	-
Novi Zeland	-	-	-	-	-	-	-	-
Ostale zemlje Okeanije	-	-	-	-	-	-	-	-

SREDNJOBOSANSKI KANTON

PRIRODNO KRETANJE STANOVNIŠTVA I BRAKOVI

Prirodno kretanje stanovništva i brakovi po mjestu uobičajenog stanovanja

Općina	Ukupno rođeni	Živo rođeni			Mrtvo rođeni	Mjesto porođaja			Umrli			Od toga						Zaključeni brakovi	Razvedeni brakovi
		ukupno	po spolu			u zdravstvenoj ustanovi	na drugom mjestu		ukupno	po spolu		umrla dojenčad			nasilne smrti				
			muški	ženski			sa stručnom pomoći	bez stručne pomoći		muški	ženski	ukupno	muški	ženski	ukupno	muški	ženski		

Za mjesec septembar / rujan 2024. godine - prvi rezultati

UKUPNO	133	133	77	56	-	131	1	1	192	98	94	2	2	-	3	3	-	121	4
Bugojno	17	17	8	9	-	17	-	-	25	16	9	-	-	-	-	-	-	14	-
Busovača	3	3	-	3	-	3	-	-	9	6	3	-	-	-	-	-	-	8	-
Dobretići	-	-	-	-	-	-	-	-	1	1	-	-	-	-	-	-	-	-	-
Donji Vakuf	12	12	8	4	-	12	-	-	12	6	6	-	-	-	2	2	-	7	-
Fojnica	5	5	4	1	-	5	-	-	11	6	5	1	1	-	-	-	-	5	1
Gornji Vakuf Uskoplje	9	9	5	4	-	9	-	-	16	5	11	-	-	-	-	-	-	10	-
Jajce	8	8	3	5	-	8	-	-	24	10	14	-	-	-	-	-	-	4	-
Kiseljak	9	9	6	3	-	9	-	-	11	8	3	-	-	-	-	-	-	14	2
Kreševo	1	1	1	-	-	1	-	-	7	3	4	-	-	-	-	-	-	3	-
Novi Travnik	13	13	7	6	-	13	-	-	13	7	6	-	-	-	-	-	-	7	-
Travnik	35	35	24	11	-	33	1	1	41	20	21	1	1	-	1	1	-	39	1
Vitez	21	21	11	10	-	21	-	-	22	10	12	-	-	-	-	-	-	10	-

Za period januar / siječanj - septembar / rujan 2024. godine - prvi rezultati

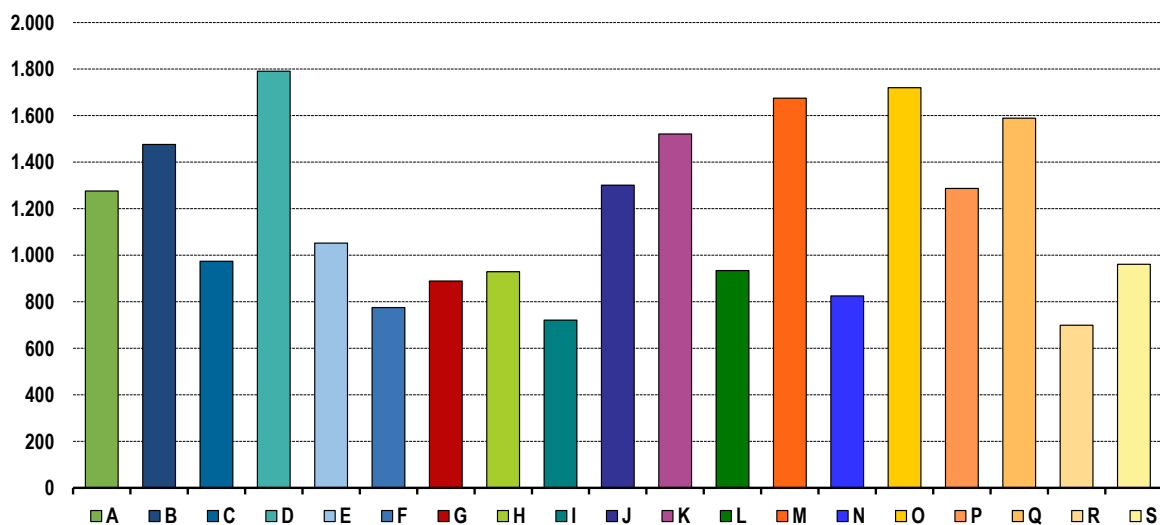
UKUPNO	1.069	1.067	556	511	2	1.061	6	2	1.680	883	797	6	3	3	30	29	1	964	103
Bugojno	147	146	72	74	1	145	2	-	231	112	119	-	-	-	3	2	1	146	14
Busovača	62	62	31	31	-	62	-	-	111	66	45	-	-	-	3	3	-	67	3
Dobretići	-	-	-	-	-	-	-	-	8	5	3	-	-	-	-	-	-	1	-
Donji Vakuf	92	92	53	39	-	92	-	-	79	40	39	2	-	2	3	3	-	61	16
Fojnica	48	48	28	20	-	48	-	-	109	50	59	1	1	-	1	1	-	42	5
Gornji Vakuf Uskoplje	56	56	26	30	-	56	-	-	125	77	48	-	-	-	3	3	-	67	4
Jajce	88	88	40	48	-	88	-	-	160	84	76	-	-	-	4	4	-	66	9
Kiseljak	78	78	44	34	-	78	-	-	131	73	58	1	1	-	-	-	-	70	5
Kreševo	11	11	6	5	-	11	-	-	50	29	21	-	-	-	2	2	-	18	-
Novi Travnik	138	138	70	68	-	137	-	1	154	80	74	1	-	1	-	-	-	81	4
Travnik	221	220	124	96	1	218	2	1	364	186	178	1	1	-	10	10	-	249	26
Vitez	128	128	62	66	-	126	2	-	158	81	77	-	-	-	1	1	-	96	17

PLAĆE

Prosječna mjesečna isplaćena neto i bruto plaća zaposlenih po područjima KD BiH 2010

	Prosječna neto plaća u KM					Prosječna bruto plaća u KM				
	Ø 2023	VIII 2024	IX 2024	Index IX 2024 Ø 2023	Index IX 2024 VIII 2024	Ø 2023	VIII 2024	IX 2024	Index IX 2024 Ø 2023	Index IX 2024 VIII 2024
UKUPNO	1.030	1.143	1.134	110,1	99,2	1.584	1.762	1.750	110,5	99,3
A Poljoprivreda, šumarstvo i ribolov	1.083	1.265	1.276	117,8	100,9	1.661	1.968	1.983	119,4	100,8
B Vađenje ruda i kamena	1.361	1.498	1.476	108,4	98,5	2.203	2.506	2.470	112,1	98,6
C Prerađivačka industrija	889	982	974	109,6	99,2	1.324	1.468	1.459	110,2	99,4
D Proizvodnja i snabdijevanje električnom energijom, plinom, parom i klimatizacija	1.778	1.836	1.791	100,7	97,5	2.775	2.875	2.800	100,9	97,4
E Snabdijevanje vodom; uklanjanje otpadnih voda, upravljanje otpadom te djelatnosti sanacije okoliša	1.018	1.108	1.052	103,3	94,9	1.581	1.699	1.615	102,2	95,1
F Građevinarstvo	751	787	775	103,2	98,5	1.150	1.210	1.194	103,8	98,7
G Trgovina na veliko i na malo; popravak motornih vozila i motocikala	824	891	889	107,9	99,8	1.280	1.387	1.387	108,4	100,0
H Prijevoz i skladištenje	884	936	929	105,1	99,3	1.369	1.448	1.438	105,0	99,3
I Djelatnosti pružanja smještaja te pripreme i usluživanja hrane (hotelijerstvo i ugostiteljstvo)	681	718	721	105,9	100,4	1.053	1.085	1.092	103,7	100,6
J Informacije i komunikacije	1.098	1.282	1.301	118,5	101,5	1.715	2.013	2.044	119,2	101,5
K Finansijske djelatnosti i djelatnosti osiguranja	1.521	1.510	1.521	100,0	100,7	2.378	2.365	2.356	99,1	99,6
L Poslovanje nekretninama	821	914	934	113,8	102,2	1.262	1.474	1.519	120,4	103,1
M Stručne, naučne i tehničke djelatnosti	1.560	1.661	1.675	107,4	100,8	2.444	2.594	2.617	107,1	100,9
N Administrativne i pomoćne uslužne djelatnosti	747	826	825	110,4	99,9	1.144	1.271	1.269	110,9	99,8
O Javna uprava i odbrana; obavezno socijalno osiguranje	1.574	1.738	1.720	109,3	99,0	2.451	2.721	2.693	109,9	99,0
P Obrazovanje	1.145	1.284	1.287	112,4	100,2	1.783	2.003	2.007	112,6	100,2
Q Djelatnosti zdravstvene i socijalne zaštite	1.432	1.646	1.589	111,0	96,5	2.256	2.543	2.450	108,6	96,3
R Umjetnost, zabava i rekreacija	643	701	699	108,7	99,7	989	1.102	1.097	110,9	99,5
S Ostale uslužne djelatnosti	820	965	961	117,2	99,6	1.245	1.503	1.495	120,1	99,5

Prosječna neto plaća u KM, septembar / rujan 2024.



POLJOPRIVREDA, ŠUMARSTVO I RIBOLOV

Zaklana stoka i perad, III tromjesečje 2024. godine

	Zaklano u III tromjesečju 2024.		
	broj grla	neto težina, t	randman, %
Goveda - ukupno	1.100	294,7	52,9
Telad starosti do 8 mjeseci	41	3,2	58,4
Junad starosti od 8 do 12 mjeseci	52	12,3	50,5
Krave	106	22,2	51,5
Bikovi	901	257,0	53,1
Ovce - ukupno	4.572	85,0	55,8
Janjad do 12 mjeseci starosti	4.572	85,0	55,8
Svinje - ukupno	98	9,2	74,9
Svinje od 50 do 80 kg	10	0,5	73,0
Svinje od 80 do 110 kg	8	0,6	74,8
Svinje preko 110 kg	80	8,1	75,0

Napomena:

Broj zaklanih grla stoke po kategorijama ukoliko je manji od deset ne publikuje se.

Proizvodnja, prodaja i zalihe šumskih sortimenata

Septembar / Rujan 2024. godine

000 m³

	Proizvodnja				Prodaja		Zalihe (stanje krajem mjeseca) 2024
	IX		I - IX		IX		
	2023	2024	2023	2024	2023	2024	
UKUPNO	34	28	297	314	288	310	23
Trupci četinar/četinjača	10	10	115	123	113	122	6
Jamsko drvo četinar/četinjača	1	1	11	10	11	12	0
Ostalo dugo drvo četinar/četinjača	0	0	0	0	0	0	0
Prostorno drvo četinar/četinjača	5	7	40	55	38	58	3
Trupci lišćara/listača	4	2	37	30	36	30	1
Jamsko drvo lišćara/listača	-	-	-	-	-	-	-
Ostalo dugo drvo lišćara/listača	-	-	-	-	-	-	-
Prostorno drvo lišćara/listača	-	-	-	-	-	-	-
Ogrjevno drvo četinar/četinjača	0	0	0	0	0	0	0
Ogrjevno drvo lišćara/listača	14	7	93	95	90	87	13
Ostalo grubo obrađeno drvo ¹⁾	-	-	-	-	-	-	-

¹⁾ Uključuje sitno tehničko drvo, cijepane drvene motke i kolje

INDUSTRIJA

Indeks obima industrijske proizvodnje

Prema GIG, područjima i oblastima KD BiH 2010.

Septembar / Rujan 2024. godine

	<u>IX 2024</u> Ø 2023	<u>IX 2024</u> VIII 2024	<u>IX 2024</u> IX 2023	<u>I - IX 2024</u> I - IX 2023
INDUSTRIJA UKUPNO	97,5	108,0	107,2	97,4
PREMA GLAVNIM INDUSTRIJSKIM GRUPACIJAMA				
AI Intermedijami proizvodi	92,9	125,5	85,4	92,2
AE Energija	84,9	101,0	121,7	87,7
BB Kapitalni proizvodi	113,3	119,9	116,9	102,0
CD Trajni proizvodi za široku potrošnju	90,3	106,0	96,0	105,6
CN Netrajni proizvodi za široku potrošnju	102,1	90,3	128,2	100,0
PREMA PODRUČJIMA I OBLASTIMA KD-a				
B VAĐENJE RUDA I KAMENA	97,3	120,4	97,8	73,6
05 Vađenje ugljena i lignita	113,7	120,0	108,0	78,5
07 Vađenje metalnih ruda	69,6	100,9	65,2	77,8
08 Vađenje ostalih ruda i kamena	97,8	125,4	108,1	69,0
C PRERAĐIVAČKA INDUSTRIJA	98,7	108,1	105,0	99,6
10 Proizvodnja prehrambenih proizvoda	101,2	88,7	157,7	98,5
11 Proizvodnja pića	154,5	83,7	175,5	136,9
13 Proizvodnja tekstila	116,7	–*	152,8	77,8
14 Proizvodnja odjeće	78,1	183,6	78,5	82,1
15 Proizvodnja kože i srodnih proizvoda	60,8	93,1	66,0	70,2
16 Prerada drva i proizvoda od drva i pluta, osim namještaja; proizvodnja predmeta od slame i pletarskih materijala	111,7	131,0	98,2	104,6
17 Proizvodnja papira i proizvoda od papira	108,2	110,4	94,9	122,9
18 Štampanje i umnožavanje snimljenih zapisa	142,1	97,4	166,2	206,6
20 Proizvodnja hemikalija i hemijskih proizvoda	109,9	110,0	96,9	98,1
21 Proizvodnja osnovnih farmaceutskih proizvoda i farmaceutskih preparata	21,6	45,7	25,2	44,0
22 Proizvodnja proizvoda od gume i plastičnih masa	64,8	94,5	64,1	98,7
23 Proizvodnja ostalih nemetalnih mineralnih proizvoda	88,3	109,0	82,5	94,0
24 Proizvodnja baznih metala	45,9	98,5	80,7	48,8
25 Proizvodnja gotovih metalnih proizvoda, osim mašina i opreme	91,9	158,3	84,8	87,0
28 Proizvodnja mašina i uređaja, d.n.	79,8	70,2	109,5	108,7
29 Proizvodnja motornih vozila, prikolica i poluprikolica	134,4	100,3	135,3	125,9
30 Proizvodnja ostalih prijevoznih sredstava	39,4	97,0	33,6	340,6
31 Proizvodnja namještaja	92,0	106,2	98,7	102,5
32 Ostala prerađivačka industrija	107,7	164,8	125,3	93,6
D PROIZVODNJA I SNABDIJEVANJE/OPSKRBA ELEKTRIČNOM ENERGIJOM I PLINOM (OSIM 35.3)¹	78,4	96,1	131,5	89,9
35 Proizvodnja i snabdijevanje/opskrba električnom energijom i plinom (osim 35.3) ¹	78,4	96,1	131,5	89,9

–* Indeks veći od 300,0

VANJSKA TRGOVINA

Izvoz po područjima klasifikacije
djelatnosti KD BiH 2010
u 000 KMUvoz po područjima klasifikacije
djelatnosti KD BiH 2010
u 000 KM

	VIII 2024	IX 2024	IX 2024 VIII 2024	I - IX 2023	I - IX 2024	I-IX 2024 I-IX 2023	VIII 2024	IX 2024	IX 2024 VIII 2024	I - IX 2023	I - IX 2024	I-IX 2024 I-IX 2023
UKUPNO	60.754	72.207	118,9	674.188	655.038	97,2	113.832	105.986	93,1	963.290	990.780	102,9
A Poljoprivreda, šumarstvo i ribarstvo	184	279	151,3	2.074	1.798	86,7	4.491	3.660	81,5	32.793	31.313	95,5
B Vađenje rude i kamena	404	463	114,6	2.488	4.355	175,1	159	144	90,7	2.854	1.691	59,3
C Prerađivačka industrija	57.865	67.691	117,0	648.798	620.683	95,7	107.793	99.203	92,0	912.606	937.708	102,8
D Proizvodnja i snabdijevanje električnom energijom, gasom/plinom, parom i klimatizacija	-	-	-	-	-	-	-	-	-	-	-	-
Ostalo	2.300	3.774	164,1	20.829	28.203	135,4	1.390	2.979	214,3	15.037	20.068	133,5
Nerazvrstano po kategorijama	-	-	-	-	-	-	-	-	-	-	-	-

Izvor: Baza podataka Uprave za indirektno/neizravno oporezivanje BiH

Prethodni podaci

Izvoz po sektorima i odsjecima
SMTK - Rev. 4
u 000 KMUvoz po sektorima i odsjecima
SMTK - Rev. 4
u 000 KM

	VIII 2024	IX 2024	IX 2024 VIII 2024	I - IX 2023	I - IX 2024	I-IX 2024 I-IX 2023	VIII 2024	IX 2024	IX 2024 VIII 2024	I - IX 2023	I - IX 2024	I-IX 2024 I-IX 2023
UKUPNO	60.754	72.207	118,9	674.188	655.038	97,2	113.832	105.986	93,1	963.290	990.780	102,9
0 HRANA I ŽIVE ŽIVOTINJE	2.684	1.756	65,4	15.533	18.946	122,0	19.088	14.935	78,2	119.019	132.573	111,4
00 Žive životinje	-	-	-	-	-	-	560	710	126,8	6.117	4.269	69,8
01 Meso i mesne prerađevine	272	254	93,4	1.567	2.327	148,5	9.919	6.785	68,4	52.427	57.024	108,8
02 Mlijeko, mliječne prerađevine i jaja	171	341	199,4	3.147	3.202	101,7	58	59	101,7	358	274	76,5
03 Ribe, vodozemci i njihove prerađevine	-	-	-	-	-	-	-	-	-	-	-	-
04 Žitarice i proizvodi od žitarica	144	90	62,5	538	794	147,6	2.080	1.857	89,3	10.974	11.659	106,2
05 Voće i povrće	1.791	988	55,2	8.776	11.536	131,4	605	1.229	203,1	8.978	9.698	108,0
06 Šećer, šećerne prerađevine i med	1	6	600,0	10	10	100,0	946	137	14,5	2.611	7.070	270,8
07 Kafa, čaj, kakao i začini	-	-	-	292	126	43,2	2.627	1.657	63,1	18.973	18.849	99,3
08 Hrana za životinje	-	-	-	-	-	-	101	67	66,3	879	667	75,9
09 Ostali jestivi proizvodi	305	77	25,2	1.203	951	79,1	2.192	2.434	111,0	17.702	23.063	130,3
1 PIĆA I DUHAN	3.566	3.276	91,9	21.590	30.621	141,8	14.299	9.388	65,7	82.104	89.907	109,5
11 Pića	3.566	3.276	91,9	21.590	30.621	141,8	14.299	9.388	65,7	82.104	89.907	109,5
12 Duhan i proizvodi od duhana	-	-	-	-	-	-	-	-	-	-	-	-
2 SIROVE MATERIJE NEJESTIVE, OSIM GORIVA	5.668	8.191	144,5	60.674	65.664	108,2	1.914	3.857	201,5	25.323	30.311	119,7
21 Sirove kože i sirovo krzno	25	-	-	339	108	31,9	-	125	-	1.460	1.214	83,2
22 Uljano sjemenje i plodovi	-	-	-	-	75	-	-	-	-	404	686	169,8
23 Sirovi i sintetički kaučuk	1	-	-	10	7	70,0	46	119	258,7	556	637	114,6
24 Drvo i pluta	2.920	4.019	137,6	36.721	32.705	89,1	536	758	141,4	7.015	7.923	112,9
25 Celuloza i papirni otpaci	413	290	70,2	1.365	2.468	180,8	-	-	-	12	2	16,7
26 Sirova tekstilna vlakna i njihovi otpaci	-	-	-	-	1	-	23	10	43,5	91	80	87,9
27 Prirodna đubriva i minerali osim goriva	265	262	98,9	1.785	2.391	133,9	159	144	90,6	2.853	1.701	59,6
28 Metalne rude i otpaci od metala	2.044	3.620	177,1	20.199	27.903	138,1	1.135	2.623	231,1	12.545	17.524	139,7
29 Sirovine biljne i životinjske, ostale	-	-	-	255	6	2,4	15	78	520,0	387	544	140,6

VANJSKA TRGOVINA

Izvoz po sektorima i odsjecima
SMTK - Rev. 4 (nastavak)
u 000 KMUvoz po sektorima i odsjecima
SMTK - Rev. 4 (nastavak)
u 000 KM

	VIII 2024	IX 2024	IX 2024 VIII 2024	I - IX 2023	I - IX 2024	I-IX 2024 I-IX 2023	VIII 2024	IX 2024	IX 2024 VIII 2024	I - IX 2023	I - IX 2024	I-IX 2024 I-IX 2023
3 MINERALNA GORIVA, MAZIVA I SRODNI PROIZVODI	-	10	-	22	161	731,8	4.563	3.388	74,2	32.177	33.792	105,0
32 Ugalj, koks i briketi	-	10	-	-	158	-	-	-	-	28	10	35,7
33 Nafta i derivati od nafte	-	-	-	22	3	13,6	4.563	3.365	73,7	31.980	33.604	105,1
34 Prirodni i industrijski gas	-	-	-	-	-	-	-	23	-	169	178	105,3
35 Električna energija	-	-	-	-	-	-	-	-	-	-	-	-
4 ULJA, MASTI I VOSKOVI ŽIVOTINJSKOG ILI BILJNOG PORIJEKLA	-	-	-	204	-	-	396	700	176,8	3.794	3.259	85,9
41 Životinjska ulja i masti	-	-	-	53	-	-	122	127	104,1	917	796	86,8
42 Biljna ulja i masti, sirova i rafinirana	-	-	-	151	-	-	274	566	206,6	2.598	2.389	92,0
43 Prerađena biljna i životinjska ulja i masnoće	-	-	-	-	-	-	-	7	-	279	74	26,5
5 HEMIJSKI/KEMIJSKI PROIZVODI	628	766	122,0	8.476	7.986	94,2	10.465	11.891	113,6	84.234	91.100	108,2
51 Organske hemikalije/kemikalije	-	-	-	-	-	-	331	161	48,6	1.541	1.724	111,9
52 Anorganske hemikalije/kemikalije	-	-	-	1	-	-	21	50	238,1	276	217	78,6
53 Boje i štavila	7	47	671,4	271	390	143,9	1.044	1.140	109,2	7.375	8.825	119,7
54 Medicinski i farmaceutski proizvodi	-	-	-	531	188	35,4	84	96	114,3	627	682	108,8
55 Toaletni proizvodi i proizvodi za čišćenje	260	426	163,8	4.361	3.705	85,0	3.006	3.364	111,9	25.754	29.763	115,6
56 Vještačka đubriva	-	-	-	2	-	-	43	1	2,3	711	364	51,2
57 Plastične mase u primarnim oblicima	-	-	-	173	203	117,3	2.570	3.783	147,2	19.792	22.438	113,4
58 Plastične mase, ne-primarni oblici	320	246	76,9	2.703	3.099	114,7	2.457	2.067	84,1	20.578	20.557	99,9
59 Ostale hemikalije/kemikalije	41	47	114,6	434	401	92,4	909	1.229	135,2	7.580	6.530	86,1
6 INDUSTRIJSKI PROIZVODI, RAZVRSTANI UGLAVNOM PO VRSTI SIROVINA	12.663	15.898	125,5	149.611	143.443	95,9	27.079	27.035	99,8	274.189	267.272	97,5
61 Koža, krzno i proizvodi od kože i krzna	-	334	-	3.003	2.948	98,2	468	1.321	282,3	18.474	14.377	77,8
62 Guma i gumeni proizvodi	205	175	85,4	732	1.227	167,6	783	841	107,4	5.145	6.083	118,2
63 Proizvodi od drveta, osim namještaja	2.938	3.899	132,7	35.822	33.781	94,3	1.346	1.711	127,1	14.109	13.157	93,3
64 Papir, ljepenka i ostali slični proizvodi	17	133	782,4	698	747	107,0	1.200	844	70,3	12.518	13.103	104,7
65 Predivo, tkanine i tekstilni proizvodi	724	927	128,0	9.308	8.061	86,6	3.064	4.403	143,7	51.904	39.104	75,3
66 Proizvodi od nemetalnih minerala	1.097	1.549	141,2	15.606	15.279	97,9	3.315	4.374	131,9	32.366	33.141	102,4
67 Željezo i čelik	201	20	10,0	305	775	254,1	7.372	6.346	86,1	76.644	79.221	103,4
68 Obojeni metali	110	84	76,4	1.738	526	30,3	4.211	3.101	73,6	19.876	28.497	143,4
69 Metalni proizvodi	7.371	8.777	119,1	82.399	80.099	97,2	5.320	4.094	77,0	43.153	40.589	94,1
7 MAŠINE/STROJEVI I TRANSPORTNA SREDSTVA	17.715	20.335	114,8	158.520	184.437	116,3	21.974	21.001	95,6	216.883	221.430	102,1
71 Pogonske mašine i oprema	12	132	-	386	295	76,4	253	163	64,4	2.657	1.720	64,7
72 Mašine specijalizirane za određene industrije	5.016	7.952	158,5	71.553	73.596	102,9	3.673	2.091	56,9	31.085	32.201	103,6
73 Mašine za obradu metala	354	1.042	294,4	4.064	4.257	104,7	358	766	214,0	11.553	8.964	77,6
74 Ostale industrijske mašine i dijelovi	1.384	2.121	153,3	14.829	18.753	126,5	4.469	5.551	124,2	49.471	46.384	93,8
75 Kancelarijske mašine i mašine za automatsku obradu podataka	12	56	466,7	361	556	154,0	1.359	966	71,1	15.628	15.869	101,5
76 Telekomunikacijski aparati i aparati za snimanje zvuka	23	54	234,8	443	3.114	702,9	2.186	2.792	127,7	23.856	26.731	112,1
77 Električne mašine, aparati i uređaji	430	419	97,4	2.556	4.996	195,5	5.243	4.560	87,0	43.750	45.489	104,0
78 Drumaska vozila	10.404	8.402	80,8	63.251	76.873	121,5	4.411	4.112	93,2	38.637	43.714	113,1
79 Ostala transportna vozila	80	157	196,3	1.077	1.997	185,4	22	-	-	246	358	145,5
8 RAZNI INDUSTRIJSKI PROIZVODI	17.830	21.975	123,2	259.557	203.780	78,5	14.054	13.791	98,1	125.567	121.136	96,5
81 Montažne zgrade, sanitarni, rasvjetni i grijajući uređaji	1.737	4.027	231,8	27.656	15.461	55,9	1.291	945	73,2	7.965	8.160	102,4
82 Namještaj i njegovi dijelovi	4.335	5.115	118,0	51.522	47.443	92,1	1.892	1.819	96,1	15.982	17.195	107,6
83 Torbe, tašne, neseseri i slični proizvodi	3	172	-	1.630	1.211	74,3	129	322	249,6	2.370	2.163	91,3
84 Odjeća	1.835	2.349	128,0	37.873	26.360	69,6	4.258	3.376	79,3	24.465	25.947	106,1
85 Obuća	4.571	4.689	102,6	105.869	62.695	59,2	963	1.938	201,2	31.615	18.148	57,4
87 Naučni i kontrolni instrumenti	9	23	255,6	253	210	83,0	377	919	243,8	4.142	4.202	101,4
88 Fotografski i optički proizvodi, satovi	-	-	-	26	16	61,5	341	54	15,8	1.169	1.946	166,5
89 Ostali industrijski proizvodi	5.340	5.600	104,9	34.728	50.384	145,1	4.803	4.418	91,9	37.859	43.375	114,6
9 Proizvodi, nerazvrstani po kategorijama	-	-	-	1	-	-	-	-	-	-	-	-

Izvor: Baza podataka Uprave za indirektno/neizravno oporezivanje BiH
Prethodni podaci

Izvoz prema međunarodnoj klasifikaciji
Ekonomске namjene proizvoda (BEC) Rev. 4

u 000 KM

Uvoz prema međunarodnoj klasifikaciji
Ekonomске namjene proizvoda (BEC) Rev. 4

u 000 KM

	VIII 2024	IX 2024	<u>IX 2024</u> VIII 2024	I - IX 2023	I - IX 2024	<u>I-IX 2024</u> I-IX 2023	VIII 2024	IX 2024	<u>IX 2024</u> VIII 2024	I - IX 2023	I - IX 2024	<u>I-IX 2024</u> I-IX 2023
UKUPNO	60.754	72.207	118,9	674.188	655.038	97,2	113.832	105.986	93,1	963.290	990.780	102,9
1. Hrana i pića	6.252	5.031	80,5	37.273	49.642	133,2	33.538	24.824	74,0	203.198	224.917	110,7
2. Industrijski materijali	18.418	25.313	137,4	209.774	212.596	101,3	37.552	39.332	104,7	359.090	361.491	100,7
3. Goriva i maziva	239	206	86,2	7.392	3.979	53,8	4.555	3.450	75,7	32.713	34.227	104,6
4. Kapitalni proizvodi (osim transportnih sredstava), dijelovi i pribor	8.837	15.446	174,8	119.095	116.684	98,0	15.301	14.764	96,5	162.589	158.661	97,6
5. Transportna sredstva, njihovi dijelovi i pribor	10.567	8.623	81,6	64.393	79.287	123,1	5.103	4.862	95,3	44.588	49.842	111,8
6. Proizvodi za široku potrošnju	13.518	15.637	115,7	222.128	161.841	72,9	17.079	18.754	109,8	161.094	159.854	99,2
7. Proizvodi, drugdje nespomenuti	2.923	1.951	66,7	14.133	31.009	219,4	704	-	-	18	1.788	-

Izvor: Baza podataka Uprave za indirektno/neizravno oporezivanje BiH

Prethodni podaci

Izvoz po zemljama prema geografskim
zonama
u 000 KMUvoz po zemljama prema geografskim
zonama
u 000 KM

	VIII 2024	IX 2024	<u>IX 2024</u> VIII 2024	I - IX 2023	I - IX 2024	<u>I-IX 2024</u> I-IX 2023	VIII 2024	IX 2024	<u>IX 2024</u> VIII 2024	I - IX 2023	I - IX 2024	<u>I-IX 2024</u> I-IX 2023
UKUPNO	60.754	72.207	118,9	674.188	655.038	97,2	113.832	105.986	93,1	963.290	990.780	102,9
ZEMLJE EU	51.350	62.217	121,2	608.949	567.111	93,1	69.334	64.694	93,3	624.867	619.564	99,2
Austrija	5.534	7.500	135,5	81.566	65.280	80,0	3.850	4.817	125,1	38.394	42.171	109,8
Belgija	90	140	155,6	1.497	896	59,9	340	748	220,0	4.292	5.466	127,4
Bugarska	53	71	134,0	390	1.551	397,7	2.377	1.530	64,4	5.667	21.981	387,9
Češka	4.080	2.251	55,2	13.803	16.910	122,5	1.243	971	78,1	12.013	12.764	106,3
Kipar	-	-	-	-	-	-	-	-	-	-	-	-
Danska	195	555	284,6	5.421	3.804	70,2	114	33	28,9	925	436	47,1
Estonija	-	-	-	-	-	-	1	-	-	4	7	175,0
Finska	-	-	-	5	-	-	10	147	-	605	331	54,7
Francuska	1.373	913	66,5	19.461	14.632	75,2	1.098	1.442	131,3	13.117	14.007	106,8
Grčka	19	18	94,7	212	141	66,5	204	276	135,3	4.231	4.210	99,5
Hrvatska	6.871	6.873	100,0	64.508	74.100	114,9	12.054	9.415	78,1	85.563	91.837	107,3
Irska	-	-	-	1	409	-	105	77	73,3	920	567	61,6
Italija	3.414	5.654	165,6	87.662	55.906	63,8	14.065	15.042	106,9	161.738	122.695	75,9
Latvija (Letonija)	388	308	79,4	337	1.540	457,0	13	-	-	123	316	256,9
Litvanija	5	6	120,0	3	263	-	4	59	-	1.029	594	57,7
Luksemburg	20	8	40,0	8.056	133	1,7	327	55	16,8	1.952	873	44,7
Mađarska	627	466	74,3	7.347	5.823	79,3	1.616	1.976	122,3	15.985	13.031	81,5
Malta	-	34	-	-	34	-	10	-	-	1	10	-
Nizozemska	194	231	119,1	1.383	2.233	161,5	4.229	2.609	61,7	21.122	30.105	142,5
Njemačka	18.834	22.751	120,8	192.604	180.302	93,6	13.033	13.066	100,3	130.661	134.712	103,1
Poljska	1.270	1.565	123,2	11.930	15.434	129,4	5.101	4.702	92,2	42.899	41.951	97,8
Portugal	114	349	306,1	1.968	1.407	71,5	14	25	178,6	2.381	519	21,8

VANJSKA TRGOVINA

Izvoz po zemljama prema geografskim
zonama (nastavak)
u 000 KMUvoz po zemljama prema geografskim
zonama (nastavak)
u 000 KM

	VIII 2024	IX 2024	IX 2024 VIII 2024	I - IX 2023	I - IX 2024	I-IX 2024 I-IX 2023	VIII 2024	IX 2024	IX 2024 VIII 2024	I - IX 2023	I - IX 2024	I-IX 2024 I-IX 2023
Rumunija	884	339	38,3	2.598	10.697	411,7	509	524	102,9	8.292	6.417	77,4
Slovačka	292	840	287,7	13.593	12.133	89,3	422	508	120,4	7.122	5.539	77,8
Slovenija	6.235	9.783	156,9	79.498	90.745	114,1	7.221	5.180	71,7	53.112	56.965	107,3
Španija	448	862	192,4	6.354	6.039	95,0	770	853	110,8	5.984	7.731	129,2
Švedska	410	700	170,7	8.752	6.699	76,5	604	639	105,8	6.735	4.329	64,3
Ujedineno Kraljevstvo	-	-	-	-	-	-	-	-	-	-	-	-
ZEMLJE EFTE	1.739	927	53,3	18.138	15.945	87,9	2.463	3.021	122,7	10.793	23.772	220,3
Island	-	-	-	-	-	-	56	-	-	1	56	-
Lihtenštajn	-	2	-	1.983	396	20,0	1.443	1.814	125,7	157	12.503	-
Norveška	1.311	451	34,4	11.038	8.159	73,9	699	993	142,1	8.825	8.551	96,9
Švicarska	428	474	110,7	5.117	7.390	144,4	265	214	80,8	1.810	2.662	147,1
OSTALE EVROPSKE ZEMLJE	6.539	8.373	128,0	40.087	62.527	156,0	17.812	15.110	84,8	123.088	140.658	114,3
Albanija	939	717	76,4	5.840	6.412	109,8	50	30	60,0	764	761	99,6
Crna Gora	280	469	167,5	1.499	2.036	135,8	25	5	20,0	181	475	262,4
Kosovo	374	790	211,2	3.417	4.283	125,3	247	904	366,0	7.180	6.483	90,3
Sjeverna Makedonija	-	-	-	31	-	-	25	1	4,0	388	198	51,0
Ruska Federacija	2.862	3.391	118,5	20.919	28.513	136,3	8.714	7.376	84,6	45.355	61.798	136,3
Srbija	453	560	123,6	2.869	3.727	129,9	7.039	6.033	85,7	63.467	62.581	98,6
Turska	1.631	2.446	150,0	4.849	17.556	362,1	1.546	412	26,6	2.937	5.788	197,1
Ostale zemlje	-	-	-	663	-	-	166	349	210,2	2.816	2.574	91,4
AFRIKA	66	201	304,5	889	699	78,6	1.056	677	64,1	4.320	4.937	114,3
ZEMLJE SJEVERNE AFRIKE	66	201	304,5	706	683	96,7	581	191	32,9	2.771	2.826	102,0
OSTALE AFRIČKE ZEMLJE	-	-	-	183	16	8,7	475	486	102,3	1.549	2.111	136,3
AMERIKA	840	262	31,2	1.861	5.814	312,4	2.051	710	34,6	12.479	14.386	115,3
ZEMLJE SJEVERNE AMERIKE	840	262	31,2	1.664	5.535	332,6	443	173	39,1	3.301	4.735	143,4
Kanada	-	-	-	-	12	-	24	2	8,3	228	175	76,8
SAD	840	262	31,2	1.664	5.523	331,9	419	171	40,8	3.073	4.560	148,4
Ostale zemlje	-	-	-	-	-	-	-	-	-	-	-	-
ZEMLJE CENTRALNE AMERIKE I KARIBA	-	-	-	-	-	-	208	24	11,5	2.641	1.846	69,9
ZEMLJE JUŽNE AMERIKE	-	-	-	197	279	141,6	1.400	513	36,6	6.537	7.805	119,4
AZIJA	220	215	97,7	4.120	2.437	59,2	21.113	21.727	102,9	187.384	186.962	99,8
ZEMLJE BLISKOG I SREDNJEG ISTOKA	220	211	95,9	3.631	2.177	60,0	1.883	929	49,3	13.235	9.353	70,7
OSTALE ZEMLJE AZIJE	-	4	-	489	260	53,2	19.230	20.798	108,2	174.149	177.609	102,0
Indija	-	-	-	2	83	-	858	1.124	131,0	10.595	9.972	94,1
Japan	-	-	-	-	4	-	615	142	23,1	3.670	3.409	92,9
Kina	-	4	-	-	80	-	16.452	16.997	103,3	138.548	141.036	101,8
Malezija	-	-	-	-	-	-	42	102	242,9	289	272	94,1
Ostale zemlje	-	-	-	487	93	19,1	1.263	2.433	192,6	21.047	22.920	108,9
ZEMLJE OKEANIJE I POLARNOG REGIONA	-	5	-	45	493	-	-	-	-	1	55	-
AUSTRALIJA I NOVI ZELAND	-	5	-	45	493	-	-	-	-	-	6	-
Australija	-	5	-	45	181	402,2	-	-	-	-	-	-
Novi Zeland	-	-	-	-	312	-	-	-	-	-	-	-
Ostale zemlje	-	-	-	-	-	-	-	-	-	-	6	-
OSTALE ZEMLJE OKEANIJE I POLARNOG REGIONA	-	-	-	-	-	-	-	-	-	1	49	-
Neraspoređeno	-	7	-	99	12	12,1	3	47	-	358	446	124,6

Izvor: Baza podataka Uprave za indirektno/neizravno oporezivanje BiH

Prethodni podaci

TURIZAM

Turistički promet za septembar / rujan 2024. godine
Kapaciteti, turisti i noćenja

	Dolasci turista				Noćenja turista			
	IX 2024	IX 2024 IX 2023	I - IX 2024	I - IX 2024 I - IX 2023	IX 2024	IX 2024 IX 2023	I - IX 2024	I - IX 2024 I - IX 2023
Dolasci i noćenja turista								
UKUPNO	6.238	91,5	55.176	110,5	9.695	86,5	94.940	104,6
Domaći	2.666	97,9	27.237	119,6	4.182	90,9	46.909	112,0
Strani	3.572	87,2	27.939	103,0	5.513	83,3	48.031	98,2
BROJ LEŽAJA	2.509							

Dolasci i noćenja turista prema vrstama objekata

UKUPNO	6.238	91,5	55.176	110,5	9.695	86,5	94.940	104,6
Hoteli i sličan smještaj	5.902	92,2	51.441	112,5	9.279	87,5	89.701	105,7
Odmarališta i slični objekti za kraći odmor	224	72,7	2.111	79,9	254	65,0	2.669	77,3
Kampovi i prostori za kampiranje	112	101,8	1.624	104,6	162	73,3	2.570	103,0
Ostali smještaj	-	-	-	-	-	-	-	-
DOMAĆI	2.666	97,9	27.237	119,6	4.182	90,9	46.909	112,0
Hoteli i sličan smještaj	2.580	101,4	26.056	123,9	4.074	93,9	45.191	114,9
Odmarališta i slični objekti za kraći odmor	59	37,1	754	56,3	71	3100,0	1.077	55,6
Kampovi i prostori za kampiranje	27	150,0	427	105,7	37	115,6	641	105,1
Ostali smještaj	-	-	-	-	-	-	-	-
STRANI	3.572	87,2	27.939	103,0	5.513	83,3	48.031	98,2
Hoteli i sličan smještaj	3.322	86,2	25.385	102,9	5.205	83,1	44.510	97,8
Odmarališta i slični objekti za kraći odmor	165	110,7	1.357	104,2	183	113,0	1.592	105,1
Kampovi i prostori za kampiranje	85	92,4	1.197	104,2	125	66,1	1.929	102,3
Ostali smještaj	-	-	-	-	-	-	-	-

Dolasci i noćenja turista prema načinu dolaska

	Individualno				Organizirano			
	dolasci turista		noćenje turista		dolasci turista		noćenje turista	
	IX 2024	Struktura %	IX 2024	Struktura %	IX 2024	Struktura %	IX 2024	Struktura %
UKUPNO	5.624	90,2	8.246	85,1	614	9,8	1.449	14,9
Domaći	2.314	41,1	3.550	43,1	352	57,3	632	43,6
Strani	3.310	58,9	4.696	56,9	262	42,7	817	56,4

Svrha dolaska turista

	Poslovno				Ostalo			
	dolasci turista		noćenje turista		dolasci turista		noćenje turista	
	IX 2024	Struktura %	IX 2024	Struktura %	IX 2024	Struktura %	IX 2024	Struktura %
UKUPNO	967	15,5	1.500	15,5	5.271	84,5	8.195	84,5
Domaći	804	83,1	1.253	83,5	1.862	35,3	2.929	35,7
Strani	163	16,9	247	16,5	3.409	64,7	5.266	64,3

TURIZAM

Dolasci i noćenja turista po zemljama prebivališta

	Dolasci turista				Noćenja turista			
	IX 2024	<u>IX 2024</u> IX 2023	I - IX 2024	<u>I - IX 2024</u> I - IX 2023	IX 2024	<u>IX 2024</u> IX 2023	I - IX 2024	<u>I - IX 2024</u> I - IX 2023
UKUPNO STRANI	3.572	87,2	27.939	103,0	5.513	83,3	48.031	98,2
Albanija	-	-	17	170,0	-	-	30	107,1
Austrija	156	105,4	1.172	108,4	276	130,8	2.203	107,8
Belgija	33	173,7	199	52,6	36	150,0	298	87,7
Bugarska	9	180,0	47	88,7	19	211,1	101	74,3
Crna Gora	19	24,7	114	34,0	23	11,7	194	32,3
Češka	32	36,0	528	103,9	40	38,5	710	110,6
Danska	3	27,3	165	101,2	4	21,1	263	93,6
Estonija	2	-	7	77,8	2	-	7	77,8
Finska	7	53,9	28	87,5	9	11,4	59	58,4
Francuska	22	34,4	315	82,9	33	32,4	494	83,5
Grčka	6	-	26	52,0	10	200,0	41	58,9
Nizozemska	91	103,4	706	95,7	112	80,0	1.350	86,9
Hrvatska	568	118,3	4.871	97,3	929	108,0	8.966	90,4
Irska	23	-	39	278,6	27	-	49	222,7
Island	-	-	11	137,5	-	-	35	-
Italija	84	142,4	613	84,6	118	109,3	962	77,5
Kipar	-	-	1	16,7	-	-	1	10,0
Latvija	-	-	6	22,2	-	-	6	22,2
Litvanija	5	-	16	106,7	5	-	16	88,9
Luksemburg	-	-	15	75,0	-	-	23	41,1
Mađarska	201	154,6	731	138,7	208	147,5	899	144,1
Sjeverna Makedonija	4	8,2	83	72,2	8	14,6	205	103,0
Malta	9	150,0	12	85,7	9	150,0	12	85,7
Norveška	19	-	69	-	19	-	151	-
Njemačka	323	65,0	2.257	97,4	817	78,0	5.221	95,9
Poljska	60	69,8	444	83,3	68	73,9	756	124,1
Portugal / Portugalija	1	25,0	11	84,6	1	16,7	11	68,8
Rumunija / Rumunjska	13	185,7	71	136,5	30	-	183	137,6
Rusija	4	80,0	54	88,5	5	29,4	85	78,0
Slovačka	13	27,7	56	53,3	17	36,2	79	53,0
Slovenija	348	127,9	2.224	110,5	413	132,4	3.299	117,0
Srbija	133	89,3	1.018	93,0	210	77,8	1.754	83,6
Španija / Španjolska	15	125,0	96	117,1	15	125,0	112	106,7
Švajcarska / Švicarska	56	78,9	329	94,3	94	50,3	638	85,3
Švedska	44	231,6	165	80,9	78	251,6	305	91,3
Turska	32	84,2	329	133,2	57	27,8	558	50,7
Ujedinjeno Kraljevstvo	33	97,1	186	90,7	49	116,7	311	103,7
Ukrajina	5	-	52	226,1	5	-	59	184,4
Ostale evropske zemlje	5	62,5	91	133,8	7	58,3	237	61,2
Egipat	2	-	6	28,6	4	-	20	26,0

TURIZAM

Dolasci i noćenja turista po zemljama prebivališta (nastavak)

	Dolasci turista				Noćenja turista			
	IX 2024	IX 2024 IX 2023	I - IX 2024	I - IX 2024 I - IX 2023	IX 2024	IX 2024 IX 2023	I - IX 2024	I - IX 2024 I - IX 2023
Južnoafrička Republika	3	-	3	100,0	3	25,0	3	17,7
Ostale afričke zemlje	-	-	28	75,7	-	-	42	52,5
Kanada	4	200,0	71	147,9	6	-	140	150,5
SAD	19	39,6	309	94,5	28	35,9	701	109,4
Ostale sjeverno - američke zemlje	2	200,0	7	46,7	2	200,0	21	100,0
Brazil	-	-	3	21,4	-	-	3	20,0
Ostale zemlje Južne i Srednje Amerike	1	7,1	80	94,1	1	6,3	181	91,0
Bahrein	1	11,1	49	23,8	1	5,9	64	12,0
Indija	1	33,3	52	167,7	2	33,3	64	145,5
Iran	-	-	8	61,5	-	-	18	46,2
Izrael	51	96,2	114	37,3	85	137,1	160	38,7
Japan	1	-	9	225,0	1	-	24	218,2
Južna Koreja	-	-	4	200,0	-	-	5	250,0
Katar	4	100,0	82	49,7	4	50,0	127	46,5
Narodna Republika Kina	18	-	177	-	22	-	208	-
Kuvajt	137	97,9	740	89,1	259	128,2	1.204	91,1
Malezija	6	150,0	16	30,8	18	-	28	53,9
Oman	1	0,6	108	8,9	2	0,9	144	8,1
Saudijska Arabija	875	85,0	8.137	159,9	1.225	85,4	13.037	155,3
Ujedinjeni Arapski Emirati	24	40,7	420	49,5	40	52,6	597	49,3
Ostale azijske zemlje	34	170,0	195	114,0	41	146,4	313	81,1
Australija	8	66,7	135	114,4	14	53,9	230	81,3
Novi Zeland	1	-	8	133,3	1	-	8	66,7
Ostale zemlje Okeanije	1	20,0	4	28,6	1	16,7	6	40,0

HERCEGOVAČKO - NERETVANSKI KANTON

PRIRODNO KRETANJE STANOVNIŠTVA I BRAKOVI

Prirодно kretanje stanovništva i brakovi po mjestu uobičajenog stanovanja

Općina	Ukupno rođeni	Živorodeni			Mrtvorodeni	Mjesto porođaja			Umrli			Od toga						Zaključeni brakovi	Razvedeni brakovi
		ukupno	po spolu			u zdravstvenoj ustanovi	na drugom mjestu		ukupno	po spolu		umrla dojenčad			nasilne smrti				
			muški	ženski			sa stručnom pomoći	bez stručne pomoći		muški	ženski	ukupno	muški	ženski	ukupno	muški	ženski		

Za mjesec septembar / rujan 2024. godine - prvi rezultati

UKUPNO	148	148	86	62	-	148	-	-	175	90	85	2	1	1	2	1	1	107	5
Čitluk	16	16	7	9	-	16	-	-	13	6	7	-	-	-	-	-	-	9	-
Grad Čapljina	8	8	6	2	-	8	-	-	20	10	10	-	-	-	-	-	-	5	-
Grad Konjic	15	15	8	7	-	15	-	-	17	10	7	-	-	-	-	-	-	17	-
Grad Mostar	87	87	55	32	-	87	-	-	97	50	47	2	1	1	1	-	1	63	5
Grad Stolac	8	8	5	3	-	8	-	-	-	-	-	-	-	-	-	-	-	3	-
Jablanica	3	3	1	2	-	3	-	-	8	4	4	-	-	-	-	-	-	3	-
Neum	7	7	2	5	-	7	-	-	9	4	5	-	-	-	1	1	-	4	-
Prozor	4	4	2	2	-	4	-	-	11	6	5	-	-	-	-	-	-	3	-
Ravno	-	-	-	-	-	-	-	-	-	-	-	-	-	-	-	-	-	-	-

Za period januar / siječanj - septembar / rujan 2024. godine - prvi rezultati

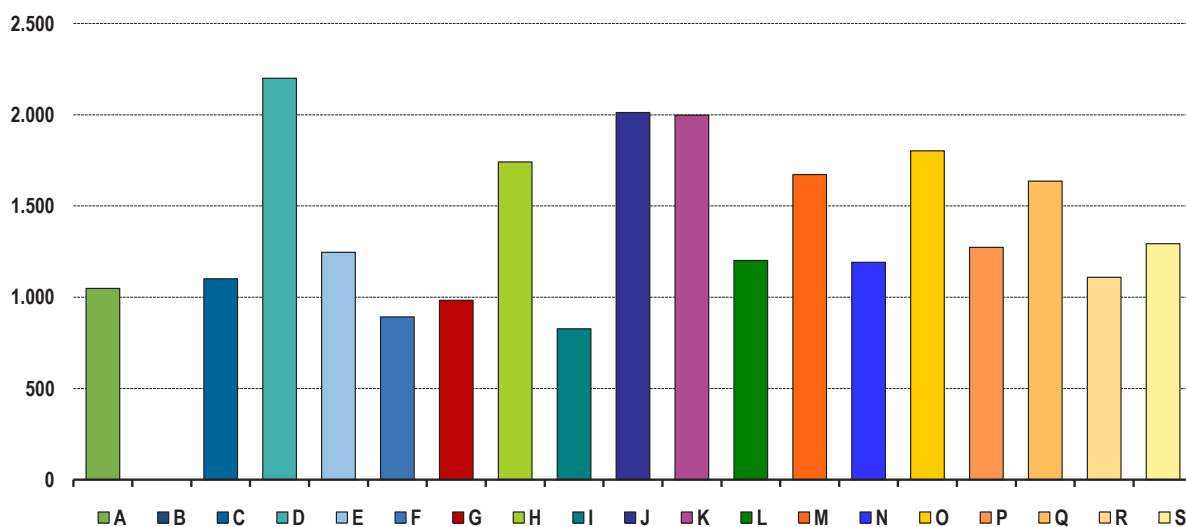
UKUPNO	1.043	1.041	551	490	2	1.043	-	-	1.512	749	763	14	5	9	5	3	2	723	59
Čitluk	108	108	57	51	-	108	-	-	102	48	54	1	1	-	-	-	-	65	3
Grad Čapljina	112	112	64	48	-	112	-	-	178	83	95	-	-	-	-	-	-	64	5
Grad Konjic	87	87	39	48	-	87	-	-	144	76	68	-	-	-	-	-	-	108	2
Grad Mostar	614	613	330	283	1	614	-	-	836	422	414	13	4	9	2	1	1	390	43
Grad Stolac	42	42	18	24	-	42	-	-	86	43	43	-	-	-	-	-	-	21	3
Jablanica	33	32	21	11	1	33	-	-	72	32	40	-	-	-	2	1	1	31	-
Neum	12	12	4	8	-	12	-	-	20	11	9	-	-	-	1	1	-	13	3
Prozor	33	33	16	17	-	33	-	-	74	34	40	-	-	-	-	-	-	31	-
Ravno	2	2	2	-	-	2	-	-	-	-	-	-	-	-	-	-	-	-	-

PLAĆE

Prosječna mjesečna isplaćena neto i bruto plaća zaposlenih po područjima KD BiH 2010

	Prosječna neto plaća u KM					Prosječna bruto plaća u KM				
	0 2023	VIII 2024	IX 2024	Index IX 2024 0 2023	Index IX 2024 VIII 2024	0 2023	VIII 2024	IX 2024	Index IX 2024 0 2023	Index IX 2024 VIII 2024
UKUPNO	1.327	1.445	1.408	106,1	97,4	2.072	2.263	2.211	106,7	97,7
A Poljoprivreda, šumarstvo i ribolov	927	1.052	1.048	113,1	99,6	1.439	1.626	1.616	112,3	99,4
B Vađenje ruda i kamena	549	-	-	-	-	838	-	-	-	-
C Prerađivačka industrija	1.056	1.084	1.101	104,3	101,6	1.623	1.670	1.694	104,4	101,4
D Proizvodnja i snabdijevanje električnom energijom, plinom, parom i klimatizacija	2.113	2.260	2.200	104,1	97,3	3.434	3.680	3.587	104,5	97,5
E Snabdijevanje vodom; uklanjanje otpadnih voda, upravljanje otpadom te djelatnosti sanacije okoliša	1.125	1.273	1.246	110,8	97,9	1.738	1.980	1.938	111,5	97,9
F Građevinarstvo	839	915	892	106,3	97,5	1.283	1.381	1.373	107,0	99,4
G Trgovina na veliko i na malo; popravak motornih vozila i motocikala	903	970	983	108,9	101,3	1.396	1.509	1.526	109,3	101,1
H Prijevoz i skladištenje	1.690	1.768	1.741	103,0	98,5	2.637	2.776	2.731	103,6	98,4
I Djelatnosti pružanja smještaja te pripreme i usluživanja hrane (hotelijerstvo i ugostiteljstvo)	766	838	827	108,0	98,7	1.175	1.283	1.260	107,2	98,2
J Informacije i komunikacije	2.022	2.205	2.012	99,5	91,2	3.183	3.482	3.406	107,0	97,8
K Finansijske djelatnosti i djelatnosti osiguranja	1.887	2.028	1.997	105,8	98,5	2.943	3.187	3.138	106,6	98,5
L Poslovanje nekretninama	1.066	1.199	1.201	112,7	100,2	1.657	1.867	1.871	112,9	100,2
M Stručne, naučne i tehničke djelatnosti	1.381	1.682	1.672	121,1	99,4	2.153	2.588	2.570	119,4	99,3
N Administrativne i pomoćne uslužne djelatnosti	1.122	1.104	1.191	106,1	107,9	1.739	1.722	1.835	105,5	106,6
O Javna uprava i odbrana; obavezno socijalno osiguranje	1.652	1.820	1.802	109,1	99,0	2.582	2.854	2.829	109,6	99,1
P Obrazovanje	1.220	1.398	1.273	104,3	91,1	1.897	2.180	1.986	104,7	91,1
Q Djelatnosti zdravstvene i socijalne zaštite	1.520	1.714	1.636	107,6	95,4	2.380	2.688	2.562	107,6	95,3
R Umjetnost, zabava i rekreacija	1.061	1.102	1.109	104,5	100,6	1.662	1.747	1.745	105,0	99,9
S Ostale uslužne djelatnosti	1.278	1.301	1.293	101,2	99,4	1.982	2.021	2.010	101,4	99,5

Prosječna neto plaća u KM, septembar / rujan 2024.



POLJOPRIVREDA, ŠUMARSTVO I RIBOLOV

Zaklana stoka i perad, III tromjesečje 2024. godine

	Zaklano u III tromjesečju 2024.		
	broj grla	neto težina, t	randman, %
Goveda - ukupno	1.030	174,1	51,9
Telad starosti do 8 mjeseci	473	38,0	56,2
Junad starosti od 8 do 12 mjeseci	92	25,8	53,3
Krave	54	9,2	44,4
Bikovi	411	101,2	50,8
Ovce - ukupno	6.427	88,4	50,2
Janjad do 12 mjeseci starosti	6.022	80,5	50,3
Ovce	405	7,9	49,0
Svinje - ukupno	536	35,1	70,0
Svinje od 80 do 110 kg	536	35,1	70,0

Napomena:

Broj zaklanih grla stoke po kategorijama ukoliko je manji od deset ne publikuje se.

Proizvodnja, prodaja i zalihe šumskih sortimenata

Septembar / Rujan 2024. godine

000 m³

	Proizvodnja				Prodaja		Zalihe (stanje krajem mjeseca) 2024
	IX		I - IX		IX		
	2023	2024	2023	2024	2023	2024	
UKUPNO	7	5	54	46	52	44	16
Trupci četinar/četinjača	0	0	4	4	4	3	0
Jamsko drvo četinar/četinjača	0	0	0	0	0	0	-
Ostalo dugo drvo četinar/četinjača	0	-	0	-	0	-	-
Prostorno drvo četinar/četinjača	0	0	2	2	2	2	0
Trupci lišćara/listača	1	2	15	15	15	16	0
Jamsko drvo lišćara/listača	-	-	-	-	-	-	-
Ostalo dugo drvo lišćara/listača	-	-	-	-	-	-	-
Prostorno drvo lišćara/listača	-	-	-	-	-	-	-
Ogrjevno drvo četinar/četinjača	-	-	-	-	-	-	-
Ogrjevno drvo lišćara/listača	5	3	32	26	31	23	15
Ostalo grubo obrađeno drvo ¹⁾	-	-	-	-	-	-	-

¹⁾ Uključuje sitno tehničko drvo, cijepane drvene motke i kolje

INDUSTRIJA

Indeks obima industrijske proizvodnje

Prema GIG, područjima i oblastima KD BiH 2010.

Septembar / Rujan 2024. godine

	<u>IX 2024</u> Ø 2023	<u>IX 2024</u> VIII 2024	<u>IX 2024</u> IX 2023	<u>I - IX 2024</u> I - IX 2023
INDUSTRIJA UKUPNO	73,7	100,9	90,6	77,0
PREMA GLAVNIM INDUSTRIJSKIM GRUPACIJAMA				
AI Intermedijarni proizvodi	65,9	106,8	68,5	65,1
AE Energija	81,5	91,3	116,9	91,1
BB Kapitalni proizvodi	81,1	109,2	82,3	85,5
CD Trajni proizvodi za široku potrošnju	101,4	94,4	99,6	101,7
CN Netrajni proizvodi za široku potrošnju	101,6	99,2	93,7	94,3
PREMA PODRUČJIMA I OBLASTIMA KD-a				
B VAĐENJE RUDA I KAMENA	17,8	8,9	11,8	98,5
08 Vađenje ostalih ruda i kamena	17,8	8,9	11,8	98,5
C PRERAĐIVAČKA INDUSTRIJA	70,7	106,0	71,7	70,0
10 Proizvodnja prehrambenih proizvoda	109,2	113,8	90,0	94,0
11 Proizvodnja pića	88,6	66,8	105,6	96,7
14 Proizvodnja odjeće	71,2	100,9	65,1	87,9
16 Prerada drva i proizvoda od drva i pluta, osim namještaja; proizvodnja predmeta od slame i pletarskih materijala	125,7	115,5	122,4	116,1
17 Proizvodnja papira i proizvoda od papira	98,7	103,6	86,8	98,3
18 Štampanje i umnožavanje snimljenih zapisa	118,1	225,1	127,8	73,3
20 Proizvodnja hemikalija i hemijskih proizvoda	110,0	137,2	110,1	107,3
22 Proizvodnja proizvoda od gume i plastičnih masa	93,1	120,6	71,1	81,4
23 Proizvodnja ostalih nemetalnih mineralnih proizvoda	78,4	87,2	95,4	61,7
24 Proizvodnja baznih metala	34,3	98,6	38,7	37,8
25 Proizvodnja gotovih metalnih proizvoda, osim mašina i opreme	107,4	112,7	109,3	102,5
26 Proizvodnja računara te elektroničkih i optičkih proizvoda	11,0	109,9	-	-
28 Proizvodnja mašina i uređaja, d. n.	97,6	103,4	95,2	103,2
31 Proizvodnja namještaja	108,5	96,7	104,7	104,1
32 Ostala prerađivačka industrija	21,0	39,6	24,4	79,5
D PROIZVODNJA I SNABDIJEVANJE/OPSKRBA ELEKTRIČNOM ENERGIJOM I PLINOM (OSIM 35.3)¹	81,5	91,3	116,9	91,1
35 Proizvodnja i snabdijevanje/opskrba električnom energijom i plinom (osim 35.3) ¹	81,5	91,3	116,9	91,1

1) Grana djelatnosti 35.3. Proizvodnja i snabdijevanje/opskrba parom i klimatizacija

Izvoz po područjima klasifikacije
djelatnosti KD BiH 2010
u 000 KMUvoz po područjima klasifikacije
djelatnosti KD BiH 2010
u 000 KM

	VIII 2024	IX 2024	IX 2024 VIII 2024	I - IX 2023	I - IX 2024	I-IX 2024 I-IX 2023	VIII 2024	IX 2024	IX 2024 VIII 2024	I - IX 2023	I - IX 2024	I-IX 2024 I-IX 2023
UKUPNO	52.784	57.403	108,7	731.306	709.139	97,0	151.010	162.583	107,7	1.531.403	1.457.798	95,2
A Poljoprivreda, šumarstvo i ribarstvo	2.082	755	36,3	12.280	15.822	128,8	3.457	4.511	130,5	28.078	34.954	124,5
B Vađenje rude i kamena	22	80	364,4	281	273	97,1	222	332	149,6	3.365	3.758	111,7
C Prerađivačka industrija	43.145	49.567	114,9	601.504	646.444	107,5	144.432	156.869	108,6	1.445.415	1.400.917	96,9
D Proizvodnja i snabdijevanje električnom energijom, gasom/plinom, parom i klimatizacija	6.255	4.406	70,4	102.395	34.440	33,6	694	276	39,7	46.779	9.010	19,3
Ostalo	1.281	2.594	202,5	14.845	12.160	81,9	2.205	594	27,0	7.765	9.160	118,0
Nerazvrstano po kategorijama	-	-	-	-	-	-	-	-	-	-	-	-

Izvor: Baza podataka Uprave za indirektno/neizravno oporezivanje BiH

Prethodni podaci

Izvoz po sektorima i odsjecima
SMTK - Rev. 4
u 000 KMUvoz po sektorima i odsjecima
SMTK - Rev. 4
u 000 KM

	VIII 2024	IX 2024	IX 2024 VIII 2024	I - IX 2023	I - IX 2024	I-IX 2024 I-IX 2023	VIII 2024	IX 2024	IX 2024 VIII 2024	I - IX 2023	I - IX 2024	I-IX 2024 I-IX 2023
UKUPNO	52.784	57.403	108,8	731.306	709.139	97,0	151.010	162.583	107,7	1.531.403	1.457.798	95,2
0 HRANA I ŽIVE ŽIVOTINJE	2.217	1.376	62,1	16.134	15.895	98,5	36.516	37.889	103,8	291.776	322.634	110,6
00 Žive životinje	1	1	100,0	3	5	166,7	341	258	75,7	2.523	3.093	122,6
01 Meso i mesne prerađevine	-	-	-	97	13	13,4	1.053	957	90,9	6.235	7.118	114,2
02 Mlijeko, mliječne prerađevine i jaja	-	61	-	404	547	135,4	8.582	4.771	55,6	55.119	59.969	108,8
03 Ribe, vodozemci i njihove prerađevine	43	132	307,0	4.395	712	16,2	1.817	3.353	184,5	20.366	21.378	105,0
04 Žitarice i proizvodi od žitarica	175	76	43,4	2.206	2.191	99,3	3.596	3.981	110,7	33.378	34.798	104,3
05 Voće i povrće	1.956	767	39,2	7.650	9.521	124,5	4.664	4.783	102,6	34.904	37.945	108,7
06 Šećer, šećerne prerađevine i med	2	11	550,0	55	212	385,5	654	900	137,6	5.675	6.322	111,4
07 Kafa, čaj, kakao i začini	22	325	-	942	2.334	247,8	4.306	6.429	149,3	40.789	49.067	120,3
08 Hrana za životinje	-	-	-	-	-	-	1.288	1.414	109,8	12.379	12.731	102,8
09 Ostali jestivi proizvodi	18	3	16,7	382	360	94,2	10.215	11.043	108,1	80.408	90.213	112,2
1 PIĆA I DUHAN	2.444	2.536	103,8	17.448	21.358	122,4	5.776	4.852	84,0	36.591	45.572	124,5
11 Pića	2.444	2.536	103,8	17.448	21.358	122,4	4.570	3.724	81,5	29.571	35.284	119,3
12 Duhan i proizvodi od duhana	-	-	-	-	-	-	1.206	1.128	93,5	7.020	10.288	146,6
2 SIROVE MATERIJE NEJESTIVE, OSIM GORIVA	1.799	2.974	165,3	26.639	21.484	80,6	2.652	1.301	49,1	9.305	14.879	159,9
21 Sirove kože i sirovo krzno	-	-	-	-	-	-	-	-	-	-	-	-
22 Uljano sjemenje i plodovi	-	-	-	-	-	-	1	5	500,0	50	7	14,0
23 Sirovi i sintetički kaučuk	-	-	-	8	-	-	12	10	83,3	60	101	168,3
24 Drvo i pluta	294	365	124,1	6.731	2.433	36,1	116	107	92,2	919	1.133	123,3
25 Celuloza i papirni otpaci	-	-	-	-	-	-	-	-	-	-	-	-
26 Sirova tekstilna vlakna i njihovi otpaci	-	-	-	2	5	250,0	81	277	342,0	831	813	97,8
27 Prirodna đubriva i minerali osim goriva	9	20	222,2	368	577	156,8	170	178	104,7	2.693	2.430	90,2
28 Metalne rude i otpaci od metala	1.273	2.428	190,7	14.778	11.896	80,5	2.019	314	15,6	2.576	7.272	282,3
29 Sirovine biljne i životinjske, ostale	223	161	72,2	4.752	6.573	138,3	253	410	162,1	2.176	3.123	143,5

VANJSKA TRGOVINA

Izvoz po sektorima i odsjecima
SMTK - Rev. 4 (nastavak)
u 000 KMUvoz po sektorima i odsjecima
SMTK - Rev. 4 (nastavak)
u 000 KM

	VIII 2024	IX 2024	IX 2024 VIII 2024	I - IX 2023	I - IX 2024	I-IX 2024 I-IX 2023	VIII 2024	IX 2024	IX 2024 VIII 2024	I - IX 2023	I - IX 2024	I-IX 2024 I-IX 2023
3 MINERALNA GORIVA, MAZIVA I SRODNI PROIZVODI	6.268	4.466	71,3	102.433	34.525	33,7	1.225	721	58,9	51.993	14.481	27,9
32 Ugalj, koks i briketi	13	60	461,5	38	85	223,7	62	178	287,1	1.024	1.721	168,1
33 Nafta i derivati od nafte	-	-	-	-	-	-	468	267	57,1	4.188	3.749	89,5
34 Prirodni i industrijski gas	-	-	-	-	-	-	1	-	-	2	1	50,0
35 Električna energija	6.255	4.406	70,4	102.395	34.440	33,6	694	276	39,8	46.779	9.010	19,3
4 ULJA, MASTI I VOSKOVI ŽIVOTINJSKOG ILI BILJNOG PORIJEKLA	-	-	-	169	135	79,9	940	1.472	156,6	9.216	9.233	100,2
41 Životinjska ulja i masti	-	-	-	-	-	-	-	2	-	153	50	32,7
42 Biljna ulja i masti, sirova i rafinirana	-	-	-	101	16	15,8	911	1.456	159,8	8.945	9.070	101,4
43 Prerađena biljna i životinjska ulja i masnoće	-	-	-	68	119	175,0	29	14	48,3	118	113	95,8
5 HEMIJSKI/KEMIJSKI PROIZVODI	1.744	977	56,0	12.560	14.251	113,5	25.236	31.078	123,1	238.813	260.808	109,2
51 Organske hemikalije/kemikalije	-	-	-	7	1	14,3	137	138	100,7	853	1.052	123,3
52 Anorganske hemikalije/kemikalije	13	14	107,7	173	131	75,7	268	196	73,1	4.537	3.402	75,0
53 Boje i štavila	895	732	81,8	9.772	9.610	98,3	1.660	1.541	92,8	14.523	16.703	115,0
54 Medicinski i farmaceutski proizvodi	437	130	29,7	1.641	2.961	180,4	14.934	19.444	130,2	135.996	151.617	111,5
55 Toaletni proizvodi i proizvodi za čišćenje	373	30	8,0	581	1.142	196,6	3.963	5.200	131,2	34.256	42.728	124,7
56 Vještačka đubriva	-	34	-	-	117	-	126	71	56,3	1.126	1.311	116,4
57 Plastične mase u primarnim oblicima	-	-	-	5	11	220,0	1.034	428	41,4	7.782	7.237	93,0
58 Plastične mase, ne-primarni oblici	11	6	54,5	134	136	101,5	879	838	95,3	8.563	9.128	106,6
59 Ostale hemikalije/kemikalije	15	31	206,7	247	142	57,5	2.235	3.222	144,2	31.177	27.630	88,6
6 INDUSTRIJSKI PROIZVODI, RAZVRSTANI UGLAVNOM PO VRSTI SIROVINA	27.415	28.767	104,9	373.390	368.528	98,7	38.712	42.139	108,9	501.195	372.384	74,3
61 Koža, krzno i proizvodi od kože i krzna	-	2	-	2	13	650,0	-	6	-	37	50	135,1
62 Guma i gumeni proizvodi	78	2	2,6	37	118	318,9	2.882	2.778	96,4	22.239	23.035	103,6
63 Proizvodi od drveta, osim namještaja	221	304	137,6	2.951	2.833	96,0	1.283	1.469	114,5	10.243	11.373	111,0
64 Papir, ljepenka i ostali slični proizvodi	255	207	81,2	4.199	3.258	77,6	1.834	2.014	109,8	17.386	17.126	98,5
65 Predivo, tkanine i tekstilni proizvodi	41	42	102,4	351	617	175,8	956	1.364	142,7	11.033	10.244	92,8
66 Proizvodi od nemetalnih minerala	699	928	132,8	8.963	7.981	89,0	9.709	7.302	75,2	59.424	65.286	109,9
67 Željezo i čelik	1.030	1.073	104,2	15.221	13.085	86,0	4.802	4.657	97,0	58.562	56.401	96,3
68 Obojeni metali	10.338	9.648	93,3	176.357	189.667	107,5	13.124	17.183	130,9	276.343	141.435	51,2
69 Metalni proizvodi	14.753	16.561	112,3	165.309	150.956	91,3	4.122	5.366	130,2	45.928	47.434	103,3
7 MAŠINE/STROJEVI I TRANSPORTNA SREDSTVA	8.150	9.123	111,9	86.335	80.889	93,7	28.865	29.828	103,3	295.941	315.996	106,8
71 Pogonske mašine i oprema	36	35	97,2	21	213	-	478	388	81,2	3.383	3.599	106,4
72 Mašine specijalizirane za određene industrije	85	174	204,7	2.666	2.055	77,1	2.278	1.457	64,0	26.628	28.562	107,3
73 Mašine za obradu metala	1.419	1.492	105,1	14.066	12.668	90,1	354	1.387	391,8	12.793	10.970	85,8
74 Ostale industrijske mašine i dijelovi	6.096	6.265	102,8	62.289	59.563	95,6	5.185	7.247	139,8	47.072	56.824	120,7
75 Kancelarijske mašine i mašine za automatsku obradu podataka	52	34	65,4	2.237	864	38,6	337	170	50,4	3.580	3.644	101,8
76 Telekomunikacijski aparati i aparati za snimanje zvuka	-	341	-	142	492	346,5	958	2.345	244,8	12.614	13.522	107,2
77 Električne mašine, aparati i uređaji	286	664	232,2	3.920	3.860	98,5	5.507	4.588	83,3	53.295	57.757	108,4
78 Drumska vozila	167	107	64,1	835	918	109,9	13.717	12.241	89,2	136.382	140.953	103,4
79 Ostala transportna vozila	9	11	122,2	159	256	161,0	51	5	9,8	194	165	85,1
8 RAZNI INDUSTRIJSKI PROIZVODI	2.747	7.184	261,5	96.198	152.074	158,1	11.088	13.303	120,0	96.571	101.807	105,4
81 Montažne zgrade, sanitarni, rasvjetni i grijajući uređaji	16	15	93,8	1.558	905	58,1	555	1.009	181,8	8.645	8.567	99,1
82 Namještaj i njegovi dijelovi	1.286	1.915	148,9	15.037	16.184	107,6	332	357	107,5	4.451	4.602	103,4
83 Torbe, tašne, neseseri i slični proizvodi	1	-	-	14	9	64,3	193	465	240,9	1.542	2.090	135,5
84 Odjeća	264	273	103,4	3.022	2.862	94,7	2.012	2.763	137,3	14.442	15.764	109,2
85 Obuća	-	-	-	68	43	63,2	1.418	1.240	87,4	7.598	7.903	104,0
87 Naučni i kontrolni instrumenti	-	8	-	131	315	240,5	2.256	2.536	112,4	17.927	21.517	120,0
88 Fotografski i optički proizvodi, satovi	1	-	-	8	5	62,5	77	97	126,0	803	881	109,7
89 Ostali industrijski proizvodi	1.179	4.973	420,4	76.360	131.751	172,5	4.245	4.836	113,9	41.163	40.483	98,3
9 Proizvodi, nerazvrstani po kategorijama	-	-	-	-	-	-	-	-	-	2	4	200,0

Izvor: Baza podataka Uprave za indirektno/neizravno oporezivanje BiH
Prethodni podaci

Izvoz prema međunarodnoj klasifikaciji
Ekonomске namjene proizvoda (BEC) Rev. 4

u 000 KM

Uvoz prema međunarodnoj klasifikaciji
Ekonomске namjene proizvoda (BEC) Rev. 4

u 000 KM

	VIII 2024	IX 2024	<u>IX 2024</u> VIII 2024	I - IX 2023	I - IX 2024	<u>I-IX 2024</u> I-IX 2023	VIII 2024	IX 2024	<u>IX 2024</u> VIII 2024	I - IX 2023	I - IX 2024	<u>I-IX 2024</u> I-IX 2023
UKUPNO	52.784	57.403	108,8	731.306	709.139	97,0	151.010	162.583	107,7	1.531.403	1.457.798	95,2
1. Hrana i pića	4.660	3.911	83,9	33.589	37.292	111,0	40.713	41.630	102,3	317.881	353.889	111,3
2. Industrijski materijali	30.045	32.806	109,2	410.941	400.413	97,4	46.690	48.802	104,5	583.556	455.435	78,0
3. Goriva i maziva	6.295	4.530	72,0	102.806	34.716	33,8	1.250	884	70,7	53.160	15.805	29,7
4. Kapitalni proizvodi (osim transportnih sredstava), dijelovi i pribor	8.336	9.203	110,4	94.686	85.137	89,9	16.778	19.858	118,4	175.030	193.620	110,6
5. Transportna sredstva, njihovi dijelovi i pribor	262	119	45,4	1.014	1.290	127,2	16.756	14.922	89,1	158.110	163.737	103,6
6. Proizvodi za široku potrošnju	3.186	3.740	117,4	29.428	33.336	113,3	28.683	36.487	127,2	242.193	274.866	113,5
7. Proizvodi, drugdje nespomenuti	-	3.094	-	58.842	116.955	198,8	140	-	-	1.473	446	30,3

Izvor: Baza podataka Uprave za indirektno/neizravno oporezivanje BiH

Prethodni podaci

Izvoz po zemljama prema geografskim
zonama
u 000 KMUvoz po zemljama prema geografskim
zonama
u 000 KM

	VIII 2024	IX 2024	<u>IX 2024</u> VIII 2024	I - IX 2023	I - IX 2024	<u>I-IX 2024</u> I-IX 2023	VIII 2024	IX 2024	<u>IX 2024</u> VIII 2024	I - IX 2023	I - IX 2024	<u>I-IX 2024</u> I-IX 2023
UKUPNO	52.784	57.403	108,8	731.306	709.139	97,0	151.010	162.583	107,7	1.531.403	1.457.798	95,2
ZEMLJE EU	35.547	37.602	105,8	509.288	434.556	85,3	102.464	106.880	104,3	907.341	946.684	104,3
Austrija	703	1.267	180,2	11.518	12.171	105,7	2.586	2.570	99,4	26.903	28.044	104,2
Belgija	38	59	155,3	1.160	579	49,9	4.407	4.604	104,5	32.136	33.706	104,9
Bugarska	792	10	1,3	159	5.317	-	351	376	107,1	5.135	4.206	81,9
Češka	-	72	-	1.011	2.456	242,9	1.325	2.623	198,0	16.741	24.176	144,4
Kipar	222	87	39,2	1.327	1.251	94,3	3	7	233,3	92	56	60,9
Danska	-	110	-	642	647	100,8	2.507	2.833	113,0	15.671	21.895	139,7
Estonija	-	-	-	-	-	-	91	314	345,1	1.116	1.495	134,0
Finska	-	38	-	3.022	38	1,3	66	187	283,3	1.061	965	91,0
Francuska	73	181	247,9	3.747	1.355	36,2	4.906	4.706	95,9	51.571	51.277	99,4
Grčka	-	62	-	780	463	59,4	1.703	1.859	109,2	12.750	14.454	113,4
Hrvatska	15.007	12.893	85,9	186.337	165.362	88,7	22.640	18.203	80,4	197.331	172.990	87,7
Irska	-	-	-	-	-	-	1.457	2.407	165,2	14.436	17.811	123,4
Italija	2.883	6.449	223,7	106.971	76.352	71,4	12.453	15.521	124,6	101.413	121.772	120,1
Latvija (Letonija)	-	-	-	-	6	-	51	39	76,5	373	347	93,0
Litvanija	-	3	-	2	3	150,0	465	889	191,2	3.411	5.569	163,3
Luksemburg	-	-	-	-	-	-	17	18	105,9	226	155	68,6
Mađarska	575	557	96,9	4.390	4.193	95,5	1.579	3.289	208,3	12.593	16.491	131,0
Malta	-	-	-	-	-	-	2	-	-	157	13	8,3
Nizozemska	25	3	12,0	451	145	32,2	1.482	1.553	104,8	21.781	14.393	66,1
Njemačka	10.109	11.902	117,7	138.020	109.594	79,4	25.262	26.051	103,1	222.622	235.272	105,7
Poljska	2.268	376	16,6	15.570	24.552	157,7	5.812	4.852	83,5	52.706	52.095	98,8
Portugal	1	-	-	-	1	-	217	314	144,7	1.909	2.479	129,9

VANJSKA TRGOVINA

Izvoz po zemljama prema geografskim
zonama (nastavak)
u 000 KMUvoz po zemljama prema geografskim
zonama (nastavak)
u 000 KM

	VIII 2024	IX 2024	IX 2024 VIII 2024	I - IX 2023	I - IX 2024	I-IX 2024 I-IX 2023	VIII 2024	IX 2024	IX 2024 VIII 2024	I - IX 2023	I - IX 2024	I-IX 2024 I-IX 2023
Rumunija	1.026	1.002	97,7	11.580	8.662	74,8	1.335	1.964	147,1	19.970	20.379	102,0
Slovačka	45	242	537,8	2.365	3.818	161,4	568	813	143,1	9.508	6.946	73,1
Slovenija	462	1.337	289,4	4.514	6.408	142,0	5.887	5.971	101,4	44.389	51.438	115,9
Španija	895	733	81,9	11.589	8.987	77,5	3.706	3.959	106,8	33.165	35.003	105,5
Švedska	423	219	51,8	4.133	2.196	53,1	1.586	958	60,4	8.175	13.163	161,0
Ujedineno Kraljevstvo	-	-	-	-	-	-	-	-	-	-	94	-
ZEMLJE EFTE	1.978	550	27,8	34.260	33.730	98,5	2.745	6.058	220,7	22.295	42.327	189,8
Island	-	-	-	-	-	-	23	2	8,7	168	121	72,0
Lihtenštajn	727	238	32,7	5.715	5.653	98,9	952	168	17,6	10.440	8.519	81,6
Norveška	1.171	312	26,6	28.373	27.513	97,0	1.653	5.715	345,7	9.135	31.900	349,2
Švicarska	80	-	-	172	564	327,9	117	173	147,9	2.552	1.787	70,0
OSTALE EVROPSKE ZEMLJE	11.034	12.341	111,8	99.623	93.400	93,8	23.206	27.127	116,9	310.457	236.479	76,2
Albanija	3.553	4.122	116,0	35.257	36.866	104,6	98	9	9,2	1.575	2.909	184,7
Crna Gora	-	81	-	337	469	139,2	197	11	5,6	554	881	159,0
Kosovo	801	801	100,0	9.746	9.488	97,4	1.878	1.696	90,3	11.265	13.697	121,6
Sjeverna Makedonija	-	-	-	1.379	115	8,3	2	104	-	109.087	483	0,4
Ruska Federacija	5.795	6.321	109,1	34.558	33.386	96,6	14.442	16.383	113,4	129.250	140.375	108,6
Srbija	684	747	109,2	9.645	6.698	69,4	5.219	6.822	130,7	46.794	64.517	137,9
Turska	3	53	-	2.276	308	13,5	1.181	1.812	153,4	9.649	11.862	122,9
Ostale zemlje	198	216	109,1	6.425	6.070	94,5	189	290	153,4	2.283	1.755	76,9
AFRIKA	74	31	41,9	8.370	5.816	69,5	589	247	41,9	4.309	4.465	103,6
ZEMLJE SJEVERNE AFRIKE	74	-	-	390	175	44,9	294	158	53,7	3.224	3.354	104,0
OSTALE AFRIČKE ZEMLJE	-	31	-	7.980	5.641	70,7	295	89	30,2	1.085	1.111	102,4
AMERIKA	2.801	6.098	217,7	51.882	64.035	123,4	4.186	5.386	128,7	57.862	58.931	101,8
ZEMLJE SJEVERNE AMERIKE	1.003	4.384	437,1	32.407	44.706	138,0	1.716	2.321	135,3	35.567	31.968	89,9
Kanada	-	-	-	26	2	7,7	44	72	163,6	357	450	126,1
SAD	1.003	4.384	437,1	32.381	44.704	138,1	1.672	2.249	134,5	35.210	31.518	89,5
Ostale zemlje	-	-	-	-	-	-	-	-	-	-	-	-
ZEMLJE CENTRALNE AMERIKE I KARIBA	1.312	1.689	128,7	15.721	15.537	98,8	464	590	127,2	3.024	4.749	157,0
ZEMLJE JUŽNE AMERIKE	486	25	5,1	3.754	3.792	101,0	2.006	2.475	123,4	19.271	22.214	115,3
AZIJA	1.348	775	57,5	27.746	77.440	279,1	15.763	16.848	106,9	227.921	139.981	61,4
ZEMLJE BLISKOG I SREDNJEG ISTOKA	507	7	1,4	4.514	62.233	-	1.129	1.350	119,6	2.116	18.555	876,9
OSTALE ZEMLJE AZIJE	841	768	91,3	23.232	15.207	65,5	14.634	15.498	105,9	225.805	121.426	53,8
Indija	625	579	92,6	8.320	6.397	76,9	1.289	1.107	85,9	120.391	10.113	8,4
Japan	-	-	-	2	1	50,0	1.528	1.035	67,7	8.734	11.254	128,9
Kina	29	29	100,0	346	373	107,8	9.109	10.893	119,6	74.906	79.987	106,8
Malezija	-	-	-	11.017	-	-	59	149	252,5	1.015	1.044	102,9
Ostale zemlje	187	160	85,6	3.547	8.436	237,8	2.649	2.314	87,4	20.759	19.028	91,7
ZEMLJE OKEANIJE I POLARNOG REGIONA	2	-	-	137	105	76,6	2.057	5	0,2	53	28.750	-
AUSTRALIJA I NOVI ZELAND	2	-	-	137	105	76,6	2.054	4	0,2	49	28.719	-
Australija	2	-	-	78	12	15,4	2.054	3	0,1	47	28.717	-
Novi Zeland	-	-	-	59	93	157,6	-	1	-	2	2	100,0
Ostale zemlje	-	-	-	-	-	-	-	-	-	-	-	-
OSTALE ZEMLJE OKEANIJE I POLARNOG REGIONA	-	-	-	-	-	-	3	1	33,3	4	31	775,0
Neraspoređeno	-	6	-	-	57	-	-	32	-	1.165	181	15,5

Izvor: Baza podataka Uprave za indirektno/neizravno oporezivanje BiH

Prethodni podaci

TURIZAM

Turistički promet za septembar / rujan 2024. godine
Kapaciteti, turisti i noćenja

	Dolasci turista				Noćenja turista			
	IX 2024	IX 2024 IX 2023	I - IX 2024	I - IX 2024 I - IX 2023	IX 2024	IX 2024 IX 2023	I - IX 2024	I - IX 2024 I - IX 2023
Dolasci i noćenja turista								
UKUPNO	42.090	114,7	254.435	115,4	91.362	115,9	555.159	112,6
Domaći	9.366	75,5	74.162	101,0	22.043	86,6	159.252	97,4
Strani	32.724	134,7	180.273	122,5	69.319	129,8	395.907	120,2
BROJ LEŽAJA	8.681							

Dolasci i noćenja turista prema vrstama objekata

UKUPNO	42.090	114,7	254.435	115,4	91.362	115,9	555.159	112,6
Hoteli i sličan smještaj	40.114	112,9	241.884	114,7	86.788	113,9	525.319	111,5
Odmarališta i slični objekti za kraći odmor	1.762	176,6	11.529	134,0	4.327	184,2	28.501	142,4
Kampovi i prostori za kampiranje	214	137,2	1.022	102,1	247	84,6	1.339	79,9
Ostali smještaj	-	-	-	-	-	-	-	-
DOMAĆI	9.366	75,5	74.162	101,0	22.043	86,6	159.252	97,4
Hoteli i sličan smještaj	8.227	71,5	66.720	100,0	18.793	81,0	138.613	94,5
Odmarališta i slični objekti za kraći odmor	947	126,1	6.736	112,4	3.047	153,8	19.720	127,1
Kampovi i prostori za kampiranje	192	133,3	706	93,3	203	74,6	919	71,5
Ostali smještaj	-	-	-	-	-	-	-	-
STRANI	32.724	134,7	180.273	122,5	69.319	129,8	395.907	120,2
Hoteli i sličan smještaj	31.887	132,7	175.164	121,4	67.995	128,3	386.706	119,2
Odmarališta i slični objekti za kraći odmor	815	-	4.793	183,6	1.280	-	8.781	195,6
Kampovi i prostori za kampiranje	22	183,3	316	129,5	44	220,0	420	107,4
Ostali smještaj	-	-	-	-	-	-	-	-

Dolasci i noćenja turista prema načinu dolaska

	Individualno				Organizirano			
	dolasci turista		noćenje turista		dolasci turista		noćenje turista	
	IX 2024	Struktura %	IX 2024	Struktura %	IX 2024	Struktura %	IX 2024	Struktura %
UKUPNO	22.847	54,3	50.626	55,4	19.243	45,7	40.736	44,6
Domaći	7.874	34,5	19.229	38,0	1.492	7,8	2.814	6,9
Strani	14.973	65,5	31.397	62,0	17.751	92,2	37.922	93,1

Svrha dolaska turista

	Poslovno				Ostalo			
	dolasci turista		noćenje turista		dolasci turista		noćenje turista	
	IX 2024	Struktura %	IX 2024	Struktura %	IX 2024	Struktura %	IX 2024	Struktura %
UKUPNO	4.852	11,5	10.367	11,3	37.238	88,5	80.995	88,7
Domaći	2.832	58,4	5.979	57,7	6.534	17,5	16.064	19,8
Strani	2.020	41,6	4.388	42,3	30.704	82,5	64.931	80,2

TURIZAM

Dolasci i noćenja turista po zemljama prebivališta

	Dolasci turista				Noćenja turista			
	IX 2024	IX 2024 IX 2023	I - IX 2024	I - IX 2024 I - IX 2023	IX 2024	IX 2024 IX 2023	I - IX 2024	I - IX 2024 I - IX 2023
UKUPNO STRANI	32.724	134,7	180.273	122,5	69.319	129,8	395.907	120,2
Albanija	61	88,4	365	77,8	78	88364,0	491	35,2
Austrija	615	156,5	3.835	98,8	882	131,1	7.963	91,0
Belgija	551	118,5	1.872	108,3	1.301	140,2	4.583	99,8
Bugarska	226	155,9	964	118,6	430	290,5	1.729	166,7
Crna Gora	175	108,7	1.358	97,8	236	94,8	2.087	92,4
Češka	214	94,7	1.158	84,0	698	113,7	2.711	100,4
Danska	121	62,1	826	91,0	494	64,5	2.940	84,5
Estonija	13	86,7	121	54,3	17	70,8	214	59,4
Finska	51	283,3	212	93,0	53	189,3	359	87,1
Francuska	2.527	116,0	8.433	100,4	9.235	122,3	36.038	112,1
Grčka	215	45,7	1.982	107,9	333	33,9	4.106	101,2
Nizozemska	1.161	131,8	4.891	96,2	3.713	115,1	15.361	97,1
Hrvatska	2.963	137,1	20.904	111,9	4.652	135,8	36.754	109,6
Irska	353	160,5	1.742	148,8	1.388	132,1	6.619	139,9
Island	58	-	107	155,1	132	-	244	166,0
Italija	1.093	142,0	10.007	139,9	2.935	155,4	27.749	150,7
Kipar	17	-	159	-	25	-	268	216,1
Latvija	55	112,2	280	102,2	346	100,3	1.470	98,0
Litvanija	56	215,4	271	197,8	123	186,4	1.116	-
Luksemburg	5	250,0	116	145,0	9	-	285	174,9
Mađarska	634	101,0	3.714	103,5	1.429	122,7	10.199	109,4
Sjeverna Makedonija	102	109,7	788	116,1	142	67,9	1.384	109,4
Malta	3	50,0	21	40,4	3	18,8	32	37,7
Norveška	72	58,1	858	89,9	137	64,9	1.987	87,7
Njemačka	1.467	102,0	7.100	97,4	3.219	85,5	16.780	96,8
Poljska	3.203	193,3	14.882	142,1	9.661	167,7	45.450	124,6
Portugal / Portugalija	292	258,4	1.232	122,5	342	191,1	1.666	64,6
Rumunija / Rumunjska	258	181,7	1.181	119,3	463	220,5	2.388	141,0
Rusija	125	171,2	886	101,6	272	194,3	1.699	103,2
Slovačka	410	181,4	2.220	152,2	1.155	219,2	6.169	155,3
Slovenija	634	75,8	5.179	98,4	1.436	77,0	14.190	99,2
Srbija	670	106,5	4.528	110,6	1.180	73,3	9.500	101,9
Španija / Španjolska	876	107,8	4.696	144,0	1.465	90,3	10.873	124,1
Švajcarska / Švicarska	235	180,8	1.816	106,3	362	156,7	3.931	104,9
Švedska	204	125,9	1.506	94,5	431	138,6	4.232	93,0
Turska	2.434	156,0	15.667	156,1	2.543	151,7	17.153	152,7
Ujedinjeno Kraljevstvo	598	-	2.516	147,5	1.083	210,7	5.717	131,3
Ukrajina	133	-	598	175,9	577	-	2.860	-
Ostale evropske zemlje	9	64,3	488	48,4	42	247,1	1.652	111,0
Egipat	5	-	56	94,9	11	-	256	290,9

TURIZAM
Dolasci i noćenja turista po zemljama prebivališta (nastavak)

	Dolasci turista				Noćenja turista			
	IX 2024	IX 2024 IX 2023	I - IX 2024	I - IX 2024 I - IX 2023	IX 2024	IX 2024 IX 2023	I - IX 2024	I - IX 2024 I - IX 2023
Južnoafrička Republika	9	18,8	45	64,3	17	30,9	64	75,3
Ostale afričke zemlje	6	18,2	185	110,8	7	7,9	605	144,1
Kanada	391	120,3	1.488	139,7	776	151,6	2.974	147,9
SAD	2.029	161,7	8.099	145,6	4.555	168,5	19.559	158,7
Ostale sjeverno - američke zemlje	331	-	917	-	997	-	2.866	-
Brazil	373	88,2	1.721	189,1	605	92,2	2.928	212,6
Ostale zemlje Južne i Srednje Amerike	778	133,7	2.471	143,2	1.387	124,2	5.391	175,5
Bahrein	15	83,3	126	37,8	21	116,7	215	34,6
Indija	99	95,2	827	189,2	114	95,0	1.060	143,6
Iran	3	-	11	91,7	4	-	54	-
Izrael	317	131,5	2.325	116,1	490	166,1	3.959	137,8
Japan	60	125,0	311	59,1	62	81,6	346	48,6
Južna Koreja	1.221	111,2	6.359	71,8	1.525	99,3	8.377	73,0
Katar	7	175,0	210	57,2	15	187,5	383	67,9
Narodna Republika Kina	2.517	268,6	13.147	-	2.947	246,4	14.657	-
Kuvajt	65	67,7	540	95,6	116	76,3	891	93,2
Malezija	197	92,5	625	71,8	252	109,6	781	83,6
Oman	9	15,0	182	32,0	9	9,2	271	30,8
Saudijska Arabija	593	111,7	5.795	201,2	1.062	115,7	10.596	210,0
Ujedinjeni Arapski Emirati	89	130,9	878	82,8	131	112,9	1.496	80,7
Ostale azijske zemlje	410	121,3	2.789	93,0	546	119,2	4.154	96,7
Australija	247	83,5	1.403	110,3	538	125,1	2.684	111,8
Novi Zeland	43	215,0	120	137,9	77	296,2	176	141,9
Ostale zemlje Okeanije	21	15,1	164	44,4	33	17,7	215	41,5

ZAPADNOHERCEGOVAČKI KANTON

PRIRODNO KRETANJE STANOVNIŠTVA I BRAKOVI

Prirodno kretanje stanovništva i brakovi po mjestu uobičajenog stanovanja

Općina	Ukupno rođeni	Živo rođeni			Mrtvo rođeni	Mjesto porođaja			Umrli			Od toga						Zaključeni brakovi	Razvedeni brakovi
		ukupno	po spolu			u zdravstvenoj ustanovi	na drugom mjestu		ukupno	po spolu		umrla dojenčad			nasilne smrti				
			muški	ženski			sa stručnom pomoći	bez stručne pomoći		muški	ženski	ukupno	muški	ženski	ukupno	muški	ženski		

Za mjesec septembar / rujan 2024. godine - prvi rezultati

UKUPNO	84	84	54	30	-	84	-	-	73	34	39	-	-	-	-	-	-	30	3
Grad Ljubuški	31	31	15	16	-	31	-	-	27	11	16	-	-	-	-	-	-	9	2
Grad Široki Brijeg	27	27	20	7	-	27	-	-	24	15	9	-	-	-	-	-	-	13	-
Grude	10	10	9	1	-	10	-	-	14	5	9	-	-	-	-	-	-	2	1
Posušje	16	16	10	6	-	16	-	-	8	3	5	-	-	-	-	-	-	6	-

Za period januar / siječanj - septembar / rujan 2024. godine - prvi rezultati

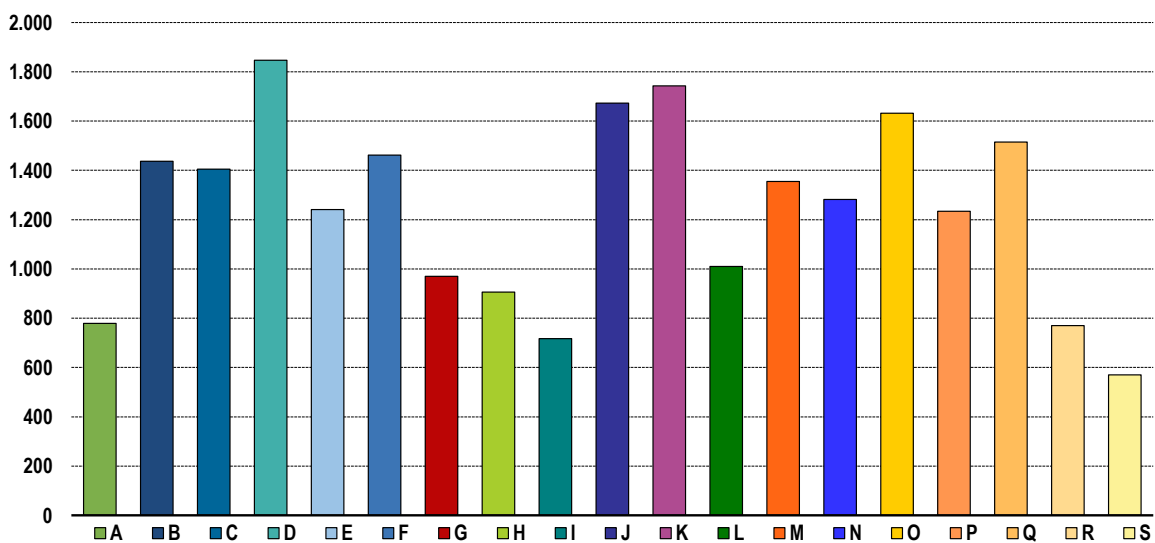
UKUPNO	670	670	354	316	-	667	3	-	554	261	293	1	-	1	3	3	-	328	31
Grad Ljubuški	168	168	96	72	-	166	2	-	185	86	99	-	-	-	2	2	-	86	16
Grad Široki Brijeg	265	265	138	127	-	265	-	-	185	94	91	1	-	1	1	1	-	129	6
Grude	93	93	52	41	-	93	-	-	86	32	54	-	-	-	-	-	-	49	7
Posušje	144	144	68	76	-	143	1	-	98	49	49	-	-	-	-	-	-	64	2

PLAĆE

Prosječna mjesečna isplaćena neto i bruto plaća zaposlenih po područjima KD BiH 2010

	Prosječna neto plaća u KM					Prosječna bruto plaća u KM				
	Ø 2023	VIII 2024	IX 2024	Index IX 2024 Ø 2023	Index IX 2024 VIII 2024	Ø 2023	VIII 2024	IX 2024	Index IX 2024 Ø 2023	Index IX 2024 VIII 2024
UKUPNO	1.130	1.248	1.231	108,9	98,6	1.745	1.934	1.906	109,2	98,6
A Poljoprivreda, šumarstvo i ribolov	607	795	779	128,3	98,0	909	1.223	1.199	131,9	98,0
B Vađenje ruda i kamena	1.246	1.456	1.437	115,3	98,7	1.899	2.262	2.232	117,5	98,7
C Prerađivačka industrija	1.209	1.404	1.405	116,2	100,1	1.870	2.179	2.183	116,7	100,2
D Proizvodnja i snabdijevanje električnom energijom, plinom, parom i klimatizacija	1.863	1.920	1.847	99,1	96,2	2.899	2.995	2.877	99,2	96,1
E Snabdijevanje vodom; uklanjanje otpadnih voda, upravljanje otpadom te djelatnosti sanacije okoliša	1.179	1.310	1.241	105,3	94,7	1.820	2.007	1.900	104,4	94,7
F Građevinarstvo	1.348	1.466	1.462	108,5	99,7	2.067	2.240	2.235	108,1	99,8
G Trgovina na veliko i na malo; popravak motornih vozila i motocikala	897	972	970	108,1	99,8	1.376	1.503	1.498	108,9	99,7
H Prijevoz i skladištenje	869	945	906	104,3	95,9	1.341	1.461	1.416	105,6	96,9
I Djelatnosti pružanja smještaja te pripreme i usluživanja hrane (hotelijerstvo i ugostiteljstvo)	632	705	717	113,4	101,7	965	1.076	1.094	113,4	101,7
J Informacije i komunikacije	1.655	1.728	1.673	101,1	96,8	2.570	2.689	2.601	101,2	96,7
K Finansijske djelatnosti i djelatnosti osiguranja	1.830	1.728	1.743	95,2	100,9	2.867	2.692	2.686	93,7	99,8
L Poslovanje nekretninama	896	956	1.010	112,7	105,6	1.378	1.482	1.541	111,8	104,0
M Stručne, naučne i tehničke djelatnosti	1.334	1.400	1.355	101,6	96,8	2.089	2.186	2.116	101,3	96,8
N Administrativne i pomoćne uslužne djelatnosti	1.255	1.358	1.282	102,2	94,4	1.955	2.100	1.977	101,1	94,1
O Javna uprava i odbrana; obavezno socijalno osiguranje	1.515	1.621	1.632	107,7	100,7	2.358	2.537	2.552	108,2	100,6
P Obrazovanje	1.197	1.316	1.234	103,1	93,8	1.851	2.037	1.883	101,7	92,4
Q Djelatnosti zdravstvene i socijalne zaštite	1.308	1.606	1.515	115,8	94,3	2.040	2.488	2.376	116,5	95,5
R Umjetnost, zabava i rekreacija	672	752	770	114,6	102,4	1.016	1.145	1.173	115,5	102,4
S Ostale uslužne djelatnosti	578	596	570	98,6	95,6	994	1.075	1.024	103,0	95,3

Prosječna neto plaća u KM, septembar / rujan 2024.



POLJOPRIVREDA, ŠUMARSTVO I RIBOLOV

Zaklana stoka i perad, III tromjesečje 2024. godine

	Zaklano u III tromjesečju 2024.		
	broj grla	neto težina, t	randman, %
Goveda - ukupno	1.153	230,1	55,4
Telad starosti do 8 mjeseci	573	47,0	53,0
Junad starosti od 8 do 12 mjeseci	156	50,2	56
Krave	57	13,7	49,0
Bikovi	367	119,1	57,0
Ovce - ukupno	4.858	75,6	50,0
Janjad do 12 mjeseci starosti	4.858	75,6	50,0
Svinje - ukupno	2.292	189,1	75,5
Svinje od 80 do 110 kg	1.322	100,9	75,0
Svinje preko 110 kg	970	88,2	76,0

Napomena:

Broj zaklanih grla stoke po kategorijama ukoliko je manji od deset ne publikuje se.

Proizvodnja, prodaja i zalihe šumskih sortimenata

Septembar / Rujan 2024. godine

000 m³

	Proizvodnja				Prodaja		Zalihe (stanje krajem mjeseca) 2024
	IX		I - IX		IX		
	2023	2024	2023	2024	2023	2024	
UKUPNO	1.020	600	2.765	1.990	2.765	1.957	128
Trupci četinarara/četinjača	-	-	284	-	284	-	-
Jamsko drvo četinarara/četinjača	-	-	298	-	298	-	-
Ostalo dugo drvo četinarara/četinjača	-	-	-	-	-	-	-
Prostorno drvo četinarara/četinjača	-	-	333	-	333	-	-
Trupci liščara/listača	166	174	497	623	497	592	44
Jamsko drvo liščara/listača	-	-	-	-	-	-	-
Ostalo dugo drvo liščara/listača	-	-	-	-	-	-	-
Prostorno drvo liščara/listača	-	-	-	-	-	-	-
Ogrjevno drvo četinarara/četinjača	-	-	-	-	-	-	-
Ogrjevno drvo liščara/listača	854	426	1.353	1.367	1.353	1.365	84
Ostalo grubo obrađeno drvo ¹⁾	-	-	-	-	-	-	-

¹⁾ Ukjučuje sitno tehničko drvo, cijepane drvene motke i kolje

INDUSTRIJA

Indeks obima industrijske proizvodnje

Prema GIG, područjima i oblastima KD BiH 2010.

Septembar / Rujan 2024. godine

	<u>IX 2024</u> Ø 2023	<u>IX 2024</u> VIII 2024	<u>IX 2024</u> IX 2023	<u>I - IX 2024</u> I - IX 2023
INDUSTRIJA UKUPNO	114,9	108,2	103,8	108,8
PREMA GLAVNIM INDUSTRIJSKIM GRUPACIJAMA				
AI Intermedijarni proizvodi	115,5	110,2	107,4	109,9
BB Kapitalni proizvodi	149,7	176,6	134,5	85,1
CN Netrajni proizvodi za široku potrošnju	109,1	93,2	88,4	100,3
PREMA PODRUČJIMA I OBLASTIMA KD-a				
B VAĐENJE RUDA I KAMENA	85,5	88,1	52,8	68,1
07 Vađenje metalnih ruda	83,7	81,0	48,8	66,9
08 Vađenje ostalih ruda i kamena	98,1	185,5	163,3	82,5
C PRERAĐIVAČKA INDUSTRIJA	115,1	108,4	104,6	
10 Proizvodnja prehrambenih proizvoda	74,7	74,5	95,7	90,3
11 Proizvodnja pića	104,8	56,2	123,7	107,2
15 Proizvodnja kože i srodnih proizvoda	113,8	145,6	90,4	80,3
16 Prerada drva i proizvoda od drva i pluta, osim namještaja; proizvodnja predmeta od slame i pletarskih materijala	63,4	91,4	70,6	62,8
17 Proizvodnja papira i proizvoda od papira	103,3	91,9	96,5	108,9
18 Štampanje i umnožavanje snimljenih zapisa	110,3	94,9	89,9	100,4
20 Proizvodnja hemikalija i hemijskih proizvoda	134,2	97,1	98,7	116,6
22 Proizvodnja proizvoda od gume i plastičnih masa	95,6	91,3	100,7	103,7
23 Proizvodnja ostalih nemetalnih mineralnih proizvoda	104,8	111,9	81,0	107,1
24 Proizvodnja baznih metala	150,7	134,0	174,1	119,2
25 Proizvodnja gotovih metalnih proizvoda, osim mašina i opreme	68,9	94,4	62,9	89,0
27 Proizvodnja električne opreme	108,0	106,6	98,8	104,6
28 Mašine i uređaji, d.n.	67,8	130,8	75,5	58,5
29 Motorna vozila, prikolice i poluprikolice	-*	-	179,6	130,33

-* Indeks veći od 300.0

Izvoz po područjima klasifikacije
djelatnosti KD BiH 2010
u 000 KMUvoz po područjima klasifikacije
djelatnosti KD BiH 2010
u 000 KM

	VIII 2024	IX 2024	IX 2024 VIII 2024	I - IX 2023	I - IX 2024	I-IX 2024 I-IX 2023	VIII 2024	IX 2024	IX 2024 VIII 2024	I - IX 2023	I - IX 2024	I-IX 2024 I-IX 2023
UKUPNO	111.153	123.825	111,4	1.012.770	1.012.530	100,0	236.141	233.413	98,8	2.015.261	2.102.155	104,3
A Poljoprivreda, šumarstvo i ribarstvo	440	376	85,4	4.904	5.429	110,7	6.264	8.396	134,0	64.308	75.437	117,3
B Vađenje rude i kamena	13.794	13.707	99,4	58.704	42.710	72,8	269	328	121,8	2.714	3.311	122,0
C Prerađivačka industrija	89.098	99.471	111,6	885.182	902.258	101,9	228.694	223.336	97,7	1.940.426	2.014.491	103,8
D Proizvodnja i snabdijevanje električnom energijom, gasom/plinom, parom i klimatizacija	524	163	31,2	14.874	2.079	14,0	167	167	100,0	1.020	1.476	144,7
Ostalo	7.297	10.107	138,5	49.105	60.055	122,3	746	1.187	159,1	6.793	7.440	109,5
Nerazvrstano po kategorijama	-	-	-	-	-	-	-	-	-	-	-	-

Izvor: Baza podataka Uprave za indirektno/neizravno oporezivanje BiH

Prethodni podaci

Izvoz po sektorima i odsjecima
SMTK - Rev. 4
u 000 KMUvoz po sektorima i odsjecima
SMTK - Rev. 4
u 000 KM

	VIII 2024	IX 2024	IX 2024 VIII 2024	I - IX 2023	I - IX 2024	I-IX 2024 I-IX 2023	VIII 2024	IX 2024	IX 2024 VIII 2024	I - IX 2023	I - IX 2024	I-IX 2024 I-IX 2023
UKUPNO	111.153	123.825	111,4	1.012.770	1.012.530	100,0	236.141	233.413	98,8	2.015.261	2.102.155	104,3
0 HRANA I ŽIVE ŽIVOTINJE	3.129	2.597	83,0	22.476	25.664	114,2	48.758	52.430	107,5	405.161	440.117	108,6
00 Žive životinje	-	-	-	-	-	-	1.242	1.923	154,8	14.275	14.902	104,4
01 Meso i mesne prerađevine	-	-	-	146	16	11,0	8.752	7.483	85,5	58.835	62.321	105,9
02 Mlijeko, mliječne prerađevine i jaja	497	397	79,9	4.581	4.272	93,3	6.334	4.397	69,4	41.338	47.540	115,0
03 Ribe, vodozemci i njihove prerađevine	211	37	17,5	1.400	1.908	136,3	2.828	1.170	41,4	16.769	14.065	83,9
04 Žitarice i proizvodi od žitarica	833	804	96,5	4.801	5.301	110,4	7.838	9.731	124,2	64.030	68.848	107,5
05 Voće i povrće	1.059	971	91,7	8.546	10.483	122,7	6.454	7.255	112,4	59.929	71.818	119,8
06 Šećer, šećerne prerađevine i med	-	-	-	18	-	-	1.324	2.367	178,8	13.719	15.966	116,4
07 Kafa, čaj, kakao i začini	20	9	45,0	80	58	72,5	5.867	8.798	150,0	61.945	66.286	107,0
08 Hrana za životinje	-	17	-	38	32	84,2	1.559	1.970	126,4	15.911	16.185	101,7
09 Ostali jestivi proizvodi	509	362	71,1	2.866	3.594	125,4	6.560	7.336	111,8	58.410	62.186	106,5
1 PIČA I DUHAN	324	221	68,2	2.711	2.431	89,7	9.908	7.055	71,2	65.542	73.183	111,7
11 Pića	324	221	68,2	2.711	2.431	89,7	9.908	7.055	71,2	65.481	73.104	111,6
12 Duhan i proizvodi od duhana	-	-	-	-	-	-	-	-	-	61	79	129,5
2 SIROVE MATERIJE NEJESTIVE, OSIM GORIVA	2.984	5.689	190,7	11.449	22.786	199,0	1.227	1.889	154,0	13.355	14.278	106,9
21 Sirove kože i sirovo krzno	-	-	-	-	-	-	-	-	-	-	-	-
22 Uljano sjemenje i plodovi	15	17	113,3	148	211	142,6	293	426	145,4	2.946	3.893	132,1
23 Sirovi i sintetički kaučuk	-	-	-	11	11	100,0	-	-	-	47	141	300,0
24 Drvo i pluta	65	95	146,2	788	614	77,9	88	13	14,8	209	376	179,9
25 Celuloza i papirni otpaci	8	-	-	52	74	142,3	274	273	99,6	3.155	2.698	85,5
26 Sirova tekstilna vlakna i njihovi otpaci	-	-	-	-	-	-	16	52	325,0	146	141	96,6
27 Prirodna đubriva i minerali osim goriva	15	15	100,0	288	310	107,6	285	503	176,5	3.510	3.539	100,8
28 Metalne rude i otpaci od metala	2.848	5.521	193,9	9.851	21.145	214,6	-	-	-	100	54	54,0
29 Sirovine biljne i životinjske, ostale	33	41	124,2	311	421	135,4	271	622	229,5	3.242	3.436	106,0

VANJSKA TRGOVINA

Izvoz po sektorima i odsjecima
SMTK - Rev. 4 (nastavak)
u 000 KMUvoz po sektorima i odsjecima
SMTK - Rev. 4 (nastavak)
u 000 KM

	VIII 2024	IX 2024	IX 2024 VIII 2024	I - IX 2023	I - IX 2024	I-IX 2024 I-IX 2023	VIII 2024	IX 2024	IX 2024 VIII 2024	I - IX 2023	I - IX 2024	I-IX 2024 I-IX 2023
3 MINERALNA GORIVA, MAZIVA I SRODNI PROIZVODI	15.069	14.302	94,9	86.796	48.362	55,7	2.858	4.417	154,5	31.024	29.252	94,3
32 Ugalj, koks i briketi	13.777	13.687	99,3	68.513	42.444	62,0	48	81	168,8	643	1.016	158,0
33 Nafta i derivati od nafte	768	452	58,9	3.409	3.839	112,6	2.640	4.154	157,3	29.356	26.728	91,0
34 Prirodni i industrijski gas	-	-	-	-	-	-	3	15	500,0	5	32	640,0
35 Električna energija	524	163	31,1	14.874	2.079	14,0	167	167	100,0	1.020	1.476	144,7
4 ULJA, MASTI I VOSKOVI ŽIVOTINJSKOG ILI BILJNOG PORIJEKLA	3	-	-	-	50	-	2.005	1.968	98,2	17.380	16.472	94,8
41 Životinjska ulja i masti	-	-	-	-	-	-	164	138	84,1	852	954	112,0
42 Biljna ulja i masti, sirova i rafinirana	3	-	-	-	50	-	1.796	1.812	100,9	16.346	15.288	93,5
43 Prerađena biljna i životinjska ulja i masnoće	-	-	-	-	-	-	45	18	40,0	182	230	126,4
5 HEMIJSKI/KEMIJSKI PROIZVODI	6.724	7.782	115,7	56.119	60.502	107,8	27.245	26.718	98,1	243.104	261.458	107,5
51 Organske hemikalije/kemikalije	7	-	-	39	43	110,3	1.436	1.689	117,6	11.844	12.070	101,9
52 Anorganske hemikalije/kemikalije	3	-	-	3	5	166,7	225	69	30,7	1.474	1.200	81,4
53 Boje i štavila	50	54	108,0	685	844	123,2	1.808	2.296	127,0	19.055	19.297	101,3
54 Medicinski i farmaceutski proizvodi	-	-	-	-	-	-	150	113	75,3	1.036	1.184	114,3
55 Toaletni proizvodi i proizvodi za čišćenje	3.539	3.872	109,4	25.602	29.897	116,8	10.442	9.873	94,6	88.955	104.188	117,1
56 Vještačka đubriva	-	1	-	136	8	5,9	107	98	91,6	3.014	1.212	40,2
57 Plastične mase u primarnim oblicima	44	50	113,6	341	483	141,6	6.571	5.369	81,7	61.300	56.291	91,8
58 Plastične mase, ne-primarni oblici	1.036	1.146	110,6	11.352	11.442	100,8	2.374	2.455	103,4	23.754	26.085	109,8
59 Ostale hemikalije/kemikalije	2.045	2.659	130,0	17.961	17.780	99,0	4.132	4.756	115,1	32.672	39.931	122,2
6 INDUSTRIJSKI PROIZVODI, RAZVRSTANI UGLAVNOM PO VRSTI SIROVINA	24.944	33.037	132,4	321.625	290.467	90,3	92.600	84.630	91,4	736.580	768.496	104,3
61 Koža, krzno i proizvodi od kože i krzna	11	-	-	261	260	99,6	94	91	96,8	1.231	1.413	114,8
62 Guma i gumeni proizvodi	327	353	108,0	2.251	2.774	123,2	12.497	11.342	90,8	71.954	75.889	105,5
63 Proizvodi od drveta, osim namještaja	105	116	110,5	1.784	1.321	74,0	712	475	66,7	5.215	5.834	111,9
64 Papir, ljepenka i ostali slični proizvodi	5.182	5.602	108,1	57.544	50.577	87,9	10.147	10.710	105,5	92.651	99.592	107,5
65 Predivo, tkanine i tekstilni proizvodi	10	8	80,0	607	309	50,9	3.370	2.517	74,7	26.227	25.904	98,8
66 Proizvodi od nemetalnih minerala	1.121	1.067	95,2	17.658	17.214	97,5	5.851	6.108	104,4	41.370	47.462	114,7
67 Željezo i čelik	302	323	107,0	4.363	4.957	113,6	4.641	3.570	76,9	20.611	31.773	154,2
68 Obojeni metali	13.347	20.227	151,5	174.743	156.579	89,6	51.875	44.536	85,9	426.324	434.630	101,9
69 Metalni proizvodi	4.539	5.341	117,7	62.414	56.476	90,5	3.413	5.281	154,7	50.997	45.999	90,2
7 MAŠINE/STROJEVI I TRANSPORTNA SREDSTVA	47.197	47.671	101,0	418.729	454.603	108,6	42.149	40.854	96,9	409.677	401.288	98,0
71 Pogonske mašine i oprema	32	42	131,3	330	314	95,2	448	584	130,4	4.409	4.090	92,8
72 Mašine specijalizirane za određene industrije	104	128	123,1	4.983	10.184	204,4	5.741	3.625	63,1	50.392	81.111	161,0
73 Mašine za obradu metala	22	31	140,9	93	429	461,3	781	306	39,2	15.250	12.541	82,2
74 Ostale industrijske mašine i dijelovi	836	1.019	121,9	6.714	9.188	136,8	7.778	7.198	92,5	57.546	59.505	103,4
75 Kancelarijske mašine i mašine za automatsku obradu podataka	16	14	87,5	213	259	121,6	334	587	175,7	3.551	4.811	135,5
76 Telekomunikacijski aparati i aparati za snimanje zvuka	9	-	-	168	56	33,3	1.487	2.705	181,9	23.960	17.866	74,6
77 Električne mašine, aparati i uređaji	44.809	44.919	100,2	395.458	421.292	106,5	10.558	11.074	104,9	136.763	90.467	66,1
78 Drumaska vozila	1.369	1.518	110,9	10.761	12.880	119,7	15.022	14.770	98,3	117.782	130.843	111,1
79 Ostala transportna vozila	-	-	-	9	1	11,1	-	5	-	24	54	225,0
8 RAZNI INDUSTRIJSKI PROIZVODI	10.779	12.526	116,2	92.865	107.665	115,9	9.391	13.452	143,2	93.438	97.611	104,5
81 Montažne zgrade, sanitarni, rasvjetni i grijajući uređaji	344	527	153,2	2.264	2.243	99,1	660	963	145,9	7.226	6.540	90,5
82 Namještaj i njegovi dijelovi	173	273	157,8	2.720	2.843	104,5	884	1.811	204,9	9.569	10.346	108,1
83 Torbe, tašne, neseseri i slični proizvodi	17	1	5,9	95	58	61,1	306	77	25,2	1.424	1.437	100,9
84 Odjeća	105	71	67,6	305	513	168,2	1.095	1.179	107,7	7.468	8.694	116,4
85 Obuća	241	610	253,1	2.931	2.966	101,2	645	1.462	226,7	12.021	9.378	78,0
87 Naučni i kontrolni instrumenti	40	18	45,0	390	325	83,3	619	600	96,9	4.933	6.165	125,0
88 Fotografski i optički proizvodi, satovi	17	2	11,8	68	27	39,7	411	191	46,5	1.841	2.123	115,3
89 Ostali industrijski proizvodi	9.842	11.024	112,0	84.092	98.690	117,4	4.771	7.169	150,1	48.956	52.928	108,1
9 Proizvodi, nerazvrstani po kategorijama	-	-	-	-	-	-	-	-	-	-	-	-

Izvor: Baza podataka Uprave za indirektno/neizravno oporezivanje BiH
Prethodni podaci

Izvoz prema međunarodnoj klasifikaciji
Ekonomске namjene proizvoda (BEC) Rev. 4

u 000 KM

Uvoz prema međunarodnoj klasifikaciji
Ekonomске namjene proizvoda (BEC) Rev. 4

u 000 KM

	VIII 2024	IX 2024	<u>IX 2024</u> VIII 2024	I - IX 2023	I - IX 2024	<u>I-IX 2024</u> I-IX 2023	VIII 2024	IX 2024	<u>IX 2024</u> VIII 2024	I - IX 2023	I - IX 2024	<u>I-IX 2024</u> I-IX 2023
UKUPNO	111.153	123.825	111,4	1.012.770	1.012.530	100,0	236.141	233.413	98,8	2.015.261	2.102.155	104,3
1. Hrana i pića	3.456	2.805	81,2	25.214	28.189	111,8	59.197	59.689	100,8	472.340	514.962	109,0
2. Industrijski materijali	71.324	83.410	116,9	694.846	716.587	103,1	97.500	92.058	94,4	825.779	859.181	104,0
3. Goriva i maziva	15.328	14.445	94,2	87.987	50.074	56,9	3.652	4.905	134,3	36.055	36.737	101,9
4. Kapitalni proizvodi (osim transportnih sredstava), dijelovi i pribor	3.803	3.810	100,2	53.837	52.506	97,5	25.709	24.821	96,5	289.532	263.512	91,0
5. Transportna sredstva, njihovi dijelovi i pribor	1.696	1.850	109,1	12.550	14.768	117,7	28.142	27.265	96,9	194.121	210.825	108,6
6. Proizvodi za široku potrošnju	15.546	17.505	112,6	138.336	135.547	98,0	21.941	24.584	112,0	196.629	216.377	110,0
7. Proizvodi, drugdje nespomenuti	-	-	-	-	14.859	-	-	91	-	805	561	69,7

Izvor: Baza podataka Uprave za indirektno/neizravno oporezivanje BiH

Prethodni podaci

Izvoz po zemljama prema geografskim
zonama
u 000 KMUvoz po zemljama prema geografskim
zonama
u 000 KM

	VIII 2024	IX 2024	<u>IX 2024</u> VIII 2024	I - IX 2023	I - IX 2024	<u>I-IX 2024</u> I-IX 2023	VIII 2024	IX 2024	<u>IX 2024</u> VIII 2024	I - IX 2023	I - IX 2024	<u>I-IX 2024</u> I-IX 2023
UKUPNO	111.153	123.825	111,4	1.012.770	1.012.530	100,0	236.141	233.413	98,8	2.015.261	2.102.155	104,3
ZEMLJE EU	81.942	94.507	115,3	819.961	814.149	99,3	140.025	149.290	106,6	1.305.300	1.359.823	104,2
Austrija	22.315	16.334	73,2	195.145	170.949	87,6	7.321	6.187	84,5	50.176	58.247	116,1
Belgija	123	84	68,3	1.897	3.305	174,2	1.809	2.734	151,1	17.463	20.854	119,4
Bugarska	409	89	21,8	527	2.145	407,0	973	1.177	121,0	8.368	10.114	120,9
Češka	590	794	134,6	11.629	6.781	58,3	2.228	2.095	94,0	17.348	18.485	106,6
Kipar	-	-	-	22	-	-	-	-	-	126	37	29,4
Danska	1.081	1.563	144,6	2.357	8.434	357,8	233	732	314,2	2.447	4.997	204,2
Estonija	-	-	-	-	1	-	26	14	53,8	100	63	63,0
Finska	-	-	-	-	-	-	115	335	291,3	3.945	4.274	108,3
Francuska	2.474	4.398	177,8	39.670	40.666	102,5	4.806	4.837	100,6	45.055	47.889	106,3
Grčka	-	-	-	1.194	561	47,0	546	472	86,4	5.028	5.468	108,8
Hrvatska	28.306	39.350	139,0	316.447	308.242	97,4	19.330	15.981	82,7	158.617	166.327	104,9
Irska	132	179	135,6	16	958	-	56	529	944,6	2.763	4.254	154,0
Italija	2.747	6.906	251,4	28.342	31.061	109,6	31.591	37.762	119,5	303.861	350.978	115,5
Latvija (Letonija)	-	-	-	5	1	20,0	98	161	164,3	766	1.283	167,5
Litvanija	4.638	4.007	86,4	46.771	47.641	101,9	223	337	151,1	2.135	2.564	120,1
Luksemburg	-	-	-	19	-	-	384	198	51,6	904	1.705	188,6
Mađarska	2.726	2.199	80,7	18.074	22.636	125,2	7.644	6.963	91,1	56.116	59.222	105,5
Malta	-	-	-	-	-	-	-	-	-	-	1	-
Nizozemska	1.182	943	79,8	10.767	8.499	78,9	3.436	3.650	106,2	33.355	35.439	106,2
Njemačka	7.255	8.958	123,5	76.866	70.695	92,0	29.856	34.094	114,2	343.143	311.923	90,9
Poljska	107	106	99,1	2.120	1.831	86,4	9.937	12.576	126,6	86.600	95.151	109,9
Portugal	-	-	-	-	52	-	434	555	127,9	2.789	2.702	96,9

VANJSKA TRGOVINA

Izvoz po zemljama prema geografskim
zonama (nastavak)
u 000 KMUvoz po zemljama prema geografskim
zonama (nastavak)
u 000 KM

	VIII 2024	IX 2024	IX 2024 VIII 2024	I - IX 2023	I - IX 2024	I-IX 2024 I-IX 2023	VIII 2024	IX 2024	IX 2024 VIII 2024	I - IX 2023	I - IX 2024	I-IX 2024 I-IX 2023
Rumunija	699	659	94,3	1.712	7.614	444,7	3.207	2.405	75,0	25.620	25.695	100,3
Slovačka	320	48	15,0	2.319	18.518	798,5	3.097	2.474	79,9	21.932	23.134	105,5
Slovenija	6.697	7.843	117,1	63.257	62.515	98,8	7.938	8.536	107,5	64.739	66.312	102,4
Španija	54	9	16,7	360	550	152,8	2.492	2.947	118,3	32.765	25.344	77,4
Švedska	87	38	43,7	445	494	111,0	2.245	1.539	68,6	19.136	17.342	90,6
Ujedineno Kraljevstvo	-	-	-	-	-	-	-	-	-	3	19	633,3
ZEMLJE EFTE	1.349	1.246	92,4	9.758	11.875	121,7	520	818	157,3	15.297	6.892	45,1
Island	-	-	-	-	-	-	-	-	-	22	62	281,8
Lihtenštajn	444	409	92,1	3.654	5.544	151,7	10	50	500,0	98	105	107,1
Norveška	494	439	88,9	3.102	2.819	90,9	280	301	107,5	9.311	5.493	59,0
Švicarska	411	398	96,8	3.002	3.512	117,0	230	467	203,0	5.866	1.232	21,0
OSTALE EVROPSKE ZEMLJE	26.537	27.610	104,0	179.412	179.880	100,3	37.017	35.637	96,3	252.093	317.542	126,0
Albanija	5.549	6.061	109,2	44.971	54.855	122,0	1.356	2.008	148,1	13.461	20.610	153,1
Crna Gora	844	962	114,0	7.988	8.814	110,3	42	80	190,5	483	693	143,5
Kosovo	1.638	1.684	102,8	14.644	18.783	128,3	7.391	5.859	79,3	17.018	55.521	326,2
Sjeverna Makedonija	-	-	-	-	-	-	6.089	5.704	93,7	60.868	68.865	113,1
Ruska Federacija	18.190	18.631	102,4	110.339	95.078	86,2	11.767	12.148	103,2	87.191	95.400	109,4
Srbija	106	11	10,4	472	746	158,1	8.054	8.527	105,9	52.360	58.201	111,2
Turska	210	261	124,3	806	1.436	178,2	1.749	1.013	57,9	16.123	13.521	83,9
Ostale zemlje	-	-	-	192	168	87,5	569	298	52,4	4.589	4.731	103,1
AFRIKA	152	215	141,4	1.197	563	47,0	5.899	2.774	47,0	72.803	38.158	52,4
ZEMLJE SJEVERNE AFRIKE	68	6	8,8	966	133	13,8	5.033	2.221	44,1	69.619	34.163	49,1
OSTALE AFRIČKE ZEMLJE	84	209	248,8	231	430	186,1	866	553	63,9	3.184	3.995	125,5
AMERIKA	28	9	32,1	380	512	134,7	5.283	4.647	88,0	41.315	46.149	111,7
ZEMLJE SJEVERNE AMERIKE	11	-	-	380	479	126,1	2.712	1.706	62,9	21.091	21.532	102,1
Kanada	-	-	-	21	84	400,0	422	136	32,2	3.799	2.491	65,6
SAD	11	-	-	359	395	110,0	2.290	1.570	68,6	17.292	19.041	110,1
Ostale zemlje	-	-	-	-	-	-	-	-	-	-	-	-
ZEMLJE CENTRALNE AMERIKE I KARIBA	-	-	-	-	5	-	268	662	247,0	2.411	2.646	109,7
ZEMLJE JUŽNE AMERIKE	17	9	52,9	-	28	-	2.303	2.279	99,0	17.813	21.971	123,3
AZIJA	1.145	227	19,8	2.062	5.485	266,0	47.396	40.166	84,7	326.613	333.361	102,1
ZEMLJE BLISKOG I SREDNJEG ISTOKA	1.123	190	16,9	1.201	2.881	239,9	5.671	6.675	117,7	49.284	42.529	86,3
OSTALE ZEMLJE AZIJE	22	37	168,2	861	2.604	302,4	41.725	33.491	80,3	277.329	290.832	104,9
Indija	-	-	-	-	38	-	4.347	2.952	67,9	25.676	28.976	112,9
Japan	-	4	-	1	118	-	424	396	93,4	6.364	4.110	64,6
Kina	-	-	-	662	2.393	361,5	23.073	17.679	76,6	185.157	165.050	89,1
Malezija	-	-	-	-	-	-	1.277	1.839	144,0	2.244	7.056	314,4
Ostale zemlje	22	33	150,0	198	55	27,8	12.604	10.625	84,3	57.888	85.640	147,9
ZEMLJE OKEANIJE I POLARNOG REGIONA	-	-	-	-	-	-	1	9	900,0	113	47	41,6
AUSTRALIJA I NOVI ZELAND	-	-	-	-	-	-	1	9	900,0	112	45	40,2
Australija	-	-	-	-	-	-	1	9	900,0	103	38	36,9
Novi Zeland	-	-	-	-	-	-	-	-	-	7	7	100,0
Ostale zemlje	-	-	-	-	-	-	-	-	-	2	-	-
OSTALE ZEMLJE OKEANIJE I POLARNOG REGIONA	-	-	-	-	-	-	-	-	-	1	2	200,0
Neraspoređeno	-	11	-	-	66	-	-	72	-	1.727	183	10,6

Izvor: Baza podataka Uprave za indirektno/neizravno oporezivanje BiH

Prethodni podaci

TURIZAM

Turistički promet za septembar / rujan 2024. godine
Kapaciteti, turisti i noćenja

	Dolasci turista				Noćenja turista			
	IX 2024	IX 2024 IX 2023	I - IX 2024	I - IX 2024 I - IX 2023	IX 2024	IX 2024 IX 2023	I - IX 2024	I - IX 2024 I - IX 2023
Dolasci i noćenja turista								
UKUPNO	1.460	123,1	10.148	120,2	2.104	146,0	16.687	127,9
Domaći	306	81,6	2.333	101,1	471	105,6	3.860	103,5
Strani	1.154	142,3	7.815	127,4	1.633	164,1	12.827	137,6
BROJ LEŽAJA	311							

Dolasci i noćenja turista prema vrstama objekata

UKUPNO	1.460	123,1	10.148	120,2	2.104	146,0	16.687	127,9
Hoteli i sličan smještaj	1.179	111,4	8.441	116,2	1.684	129,0	13.954	120,9
Odmarališta i slični objekti za kraći odmor	126	-	1.017	-	265	-	2.043	120,9
Kampovi i prostori za kampiranje	-	-	-	-	-	-	-	-
Ostali smještaj	155	124,0	690	75,4	155	124,0	690	75,4
DOMAĆI	306	81,6	2.333	101,1	471	105,6	3.860	103,5
Hoteli i sličan smještaj	212	68,4	1.707	96,3	353	92,7	3.023	97,9
Odmarališta i slični objekti za kraći odmor	24	-	296	219,3	48	-	507	212,1
Kampovi i prostori za kampiranje	-	-	-	-	-	-	-	-
Ostali smještaj	70	107,7	330	82,5	70	107,7	330	82,5
STRANI	1.154	142,3	7.815	127,4	1.633	164,1	12.827	137,6
Hoteli i sličan smještaj	967	129,3	6.734	122,6	1.331	144,1	10.931	129,4
Odmarališta i slični objekti za kraći odmor	102	-	721	-	217	-	1.536	-
Kampovi i prostori za kampiranje	-	-	-	-	-	-	-	-
Ostali smještaj	85	141,7	360	69,9	85	141,7	360	69,9

Dolasci i noćenja turista prema načinu dolaska

	Individualno				Organizirano			
	dolasci turista		noćenje turista		dolasci turista		noćenje turista	
	IX 2024	Struktura %	IX 2024	Struktura %	IX 2024	Struktura %	IX 2024	Struktura %
UKUPNO	1.363	93,4	1.947	92,5	97	6,6	157	7,5
Domaći	271	19,9	436	22,4	35	36,1	35	22,3
Strani	1.092	80,1	1.511	77,6	62	63,9	122	77,7

Svrha dolaska turista

	Poslovno				Ostalo			
	dolasci turista		noćenje turista		dolasci turista		noćenje turista	
	IX 2024	Struktura %	IX 2024	Struktura %	IX 2024	Struktura %	IX 2024	Struktura %
UKUPNO	296	20,3	682	32,4	1.164	79,7	1.422	67,6
Domaći	102	34,5	226	33,1	204	17,5	245	17,2
Strani	194	65,5	456	66,9	960	82,5	1.177	82,8

TURIZAM

Dolasci i noćenja turista po zemljama prebivališta

	Dolasci turista				Noćenja turista			
	IX 2024	<u>IX 2024</u> IX 2023	I - IX 2024	<u>I - IX 2024</u> I - IX 2023	IX 2024	<u>IX 2024</u> IX 2023	I - IX 2024	<u>I - IX 2024</u> I - IX 2023
UKUPNO STRANI	1.154	142,3	7.815	127,4	1.633	164,1	12.827	137,6
Albanija	1	12,5	53	-	1	12,5	101	-
Austrija	12	120,0	80	96,4	21	131,3	135	63,1
Belgija	1	100,0	25	125,0	1	100,0	51	100,0
Bugarska	2	28,6	16	44,4	2	28,6	25	64,1
Crna Gora	12	240,0	51	102,0	13	185,7	74	77,9
Češka	8	-	26	100,0	15	-	39	56,5
Danska	-	-	7	233,3	-	-	8	160,0
Estonija	-	-	1	-	-	-	1	-
Finska	-	-	1	33,3	-	-	1	20,0
Francuska	3	150,0	16	36,4	3	150,0	17	17,2
Grčka	8	-	51	-	14	-	67	-
Nizozemska	7	-	46	255,6	14	-	109	-
Hrvatska	440	149,7	2.938	119,2	643	173,8	4.810	128,8
Irska	-	-	94	-	-	-	239	-
Island	-	-	-	-	-	-	-	-
Italija	16	133,3	184	161,4	29	96,7	989	232,7
Kipar	1	-	50	61,7	1	-	50	61,7
Latvija	-	-	-	-	-	-	-	-
Litvanija	-	-	1	50,0	-	-	1	50,0
Luksemburg	2	-	4	-	2	-	5	-
Mađarska	-	-	10	100,0	-	-	11	91,7
Sjeverna Makedonija	9	150,0	58	95,1	39	-	168	227,0
Malta	1	-	1	-	2	-	2	-
Norveška	1	-	4	20,0	1	-	5	15,2
Njemačka	22	75,9	228	79,2	39	78,0	552	94,7
Poljska	1	50,0	46	135,3	1	33,3	166	233,8
Portugal / Portugaliya	1	100,0	8	200,0	1	50,0	10	142,9
Rumunija / Rumunjska	4	-	13	162,5	6	-	89	-
Rusija	-	-	2	14,3	-	-	9	36,0
Slovačka	1	-	5	83,3	3	-	8	114,3
Slovenija	23	100,0	183	81,3	51	188,9	558	159,9
Srbija	27	40,9	239	97,2	36	40,0	459	104,1
Španija / Španjolska	3	-	20	83,3	3	-	37	35,6
Švajcarska / Švicarska	-	-	28	93,3	-	-	37	69,8
Švedska	1	100,0	51	-	1	50,0	262	-
Turska	493	208,0	3.014	165,4	493	205,4	3.045	164,1
Ujedinjeno Kraljevstvo	1	33,3	11	64,7	12	240,0	35	116,7
Ukrajina	2	-	11	275,0	7	-	68	-
Ostale evropske zemlje	-	-	2	200,0	-	-	13	-
Egipat	-	-	2	200,0	-	-	3	-

TURIZAM

Dolasci i noćenja turista po zemljama prebivališta (nastavak)

	Dolasci turista				Noćenja turista			
	IX 2024	IX 2024 IX 2023	I - IX 2024	I - IX 2024 I - IX 2023	IX 2024	IX 2024 IX 2023	I - IX 2024	I - IX 2024 I - IX 2023
Južnoafrička Republika	-	-	-	-	-	-	-	-
Ostale afričke zemlje	-	-	10	71,4	-	-	13	92,9
Kanada	5	125,0	58	200,0	11	275,0	84	64,1
SAD	4	33,3	31	66,0	4	20,0	89	96,7
Ostale sjeverno - američke zemlje	-	-	-	-	-	-	-	-
Brazil	-	-	3	-	-	-	4	-
Ostale zemlje Južne i Srednje Amerike	2	200,0	3	6,7	36	-	37	42,5
Bahrein	-	-	-	-	-	-	-	-
Indija	-	-	1	25,0	-	-	1	25,0
Iran	-	-	-	-	-	-	-	-
Izrael	-	-	-	-	-	-	-	-
Japan	-	-	-	-	-	-	-	-
Južna Koreja	-	-	2	-	-	-	2	-
Katar	-	-	-	-	-	-	-	-
Narodna Republika Kina	33	48,5	89	70,6	121	168,1	204	70,8
Kuvajt	-	-	-	-	-	-	-	-
Malezija	-	-	-	-	-	-	-	-
Oman	-	-	-	-	-	-	-	-
Saudijska Arabija	2	-	6	150,0	2	-	8	200,0
Ujedinjeni Arapski Emirati	-	-	-	-	-	-	-	-
Ostale azijske zemlje	2	-	13	34,2	2	-	81	213,2
Australija	3	150,0	19	82,6	3	30,0	45	75,0
Novi Zeland	-	-	-	-	-	-	-	-
Ostale zemlje Okeanije	-	-	-	-	-	-	-	-

KANTON SARAJEVO

PRIRODNO KRETANJE STANOVNIŠTVA I BRAKOVI

Prirodno kretanje stanovništva i brakovi po mjestu uobičajenog stanovanja

Općina	Ukupno rođeni	Živorodeni			Mrtvorodeni	Mjesto porođaja			Umrli			Od toga						Zaključeni brakovi	Razvedeni brakovi
		ukupno	po spolu			u zdravstvenoj ustanovi	na drugom mjestu		ukupno	po spolu		umrla dojenčad			nasilne smrti				
			muški	ženski			sa stručnom pomoći	bez stručne pomoći		muški	ženski	ukupno	muški	ženski	ukupno	muški	ženski		

Za mjesec septembar / rujan 2024. godine - prvi rezultati

UKUPNO	355	354	164	190	1	355	-	-	339	159	180	3	2	1	3	3	-	267	26
Centar Sarajevo	47	47	16	31	-	47	-	-	52	23	29	-	-	-	-	-	-	30	5
Hadžići	10	10	3	7	-	10	-	-	14	8	6	1	-	1	-	-	-	19	3
Iliđa	72	72	31	41	-	72	-	-	47	24	23	-	-	-	2	2	-	48	4
Ilijaš	30	30	19	11	-	30	-	-	17	8	9	-	-	-	-	-	-	17	-
Novi Grad Sarajevo	106	106	58	48	-	106	-	-	100	44	56	-	-	-	-	-	-	83	8
Novo Sarajevo	45	44	11	33	1	45	-	-	60	32	28	2	2	-	1	1	-	33	3
Stari Grad Sarajevo	24	24	14	10	-	24	-	-	37	15	22	-	-	-	-	-	-	15	2
Trnovo	1	1	1	-	-	1	-	-	1	1	-	-	-	-	-	-	-	4	-
Vogošća	20	20	11	9	-	20	-	-	11	4	7	-	-	-	-	-	-	18	1

Za period januar / siječanj - septembar / rujan 2024. godine - prvi rezultati

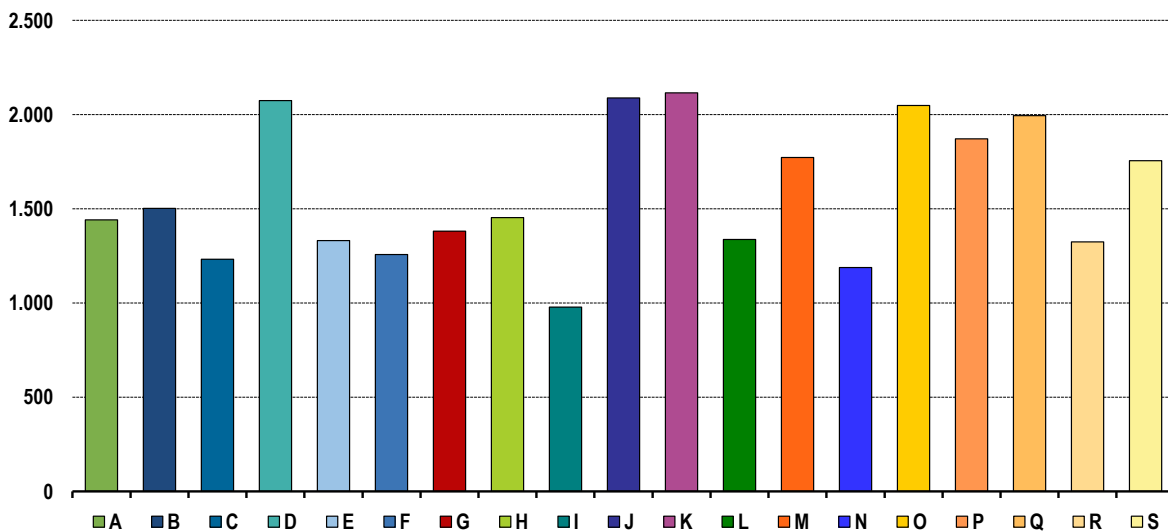
UKUPNO	2.706	2.690	1.417	1.273	16	2.693	13	-	2.913	1.396	1.517	15	10	5	33	22	11	1.678	181
Centar Sarajevo	353	341	173	168	12	351	2	-	500	245	255	7	4	3	7	5	2	209	24
Hadžići	155	155	89	66	-	154	1	-	193	83	110	1	-	1	2	1	1	111	12
Iliđa	528	527	259	268	1	527	1	-	431	212	219	3	2	1	12	9	3	338	22
Ilijaš	173	173	106	67	-	173	-	-	126	60	66	1	1	-	3	1	2	105	-
Novi Grad Sarajevo	744	744	402	342	-	737	7	-	742	348	394	-	-	-	3	3	-	474	54
Novo Sarajevo	364	362	184	178	2	364	-	-	417	207	210	2	2	-	4	2	2	219	29
Stari Grad Sarajevo	189	188	100	88	1	189	-	-	304	144	160	-	-	-	1	1	-	86	21
Trnovo	12	12	7	5	-	12	-	-	30	14	16	-	-	-	-	-	-	17	1
Vogošća	188	188	97	91	-	186	2	-	170	83	87	1	1	-	1	-	1	119	18

PLAĆE

Prosječna mjesečna isplaćena neto i bruto plaća zaposlenih po područjima KD BiH 2010

	Prosječna neto plaća u KM					Prosječna bruto plaća u KM				
	0 2023	VIII 2024	IX 2024	Index IX 2024 0 2023	Index IX 2024 VIII 2024	0 2023	VIII 2024	IX 2024	Index IX 2024 0 2023	Index IX 2024 VIII 2024
UKUPNO	1.558	1.696	1.688	108,3	99,5	2.452	2.680	2.663	108,6	99,4
A Poljoprivreda, šumarstvo i ribolov	1.361	1.576	1.441	105,9	91,4	2.131	2.472	2.253	105,7	91,1
B Vađenje ruda i kamena	1.713	1.495	1.502	87,7	100,5	2.687	2.342	2.353	87,6	100,5
C Prerađivačka industrija	1.135	1.208	1.232	108,5	102,0	1.759	1.882	1.884	107,1	100,1
D Proizvodnja i snabdijevanje električnom energijom, plinom, parom i klimatizacija	2.005	2.113	2.074	103,4	98,2	3.565	3.786	3.703	103,9	97,8
E Snabdijevanje vodom; uklanjanje otpadnih voda, upravljanje otpadom te djelatnosti sanacije okoliša	1.295	1.375	1.331	102,8	96,8	2.005	2.139	2.073	103,4	96,9
F Građevinarstvo	1.186	1.216	1.257	106,0	103,4	1.848	1.910	1.969	106,5	103,1
G Trgovina na veliko i na malo; popravak motornih vozila i motocikala	1.278	1.350	1.381	108,1	102,3	1.991	2.118	2.166	108,8	102,3
H Prijevoz i skladištenje	1.387	1.464	1.453	104,8	99,2	2.151	2.300	2.279	106,0	99,1
I Djelatnosti pružanja smještaja te pripreme i usluživanja hrane (hotelijerstvo i ugostiteljstvo)	822	947	978	119,0	103,3	1.266	1.431	1.470	116,1	102,7
J Informacije i komunikacije	1.965	2.119	2.088	106,3	98,5	3.097	3.353	3.304	106,7	98,5
K Finansijske djelatnosti i djelatnosti osiguranja	1.959	2.106	2.115	108,0	100,4	3.108	3.356	3.351	107,8	99,9
L Poslovanje nekretninama	1.280	1.342	1.337	104,5	99,6	2.001	2.116	2.108	105,3	99,6
M Stručne, naučne i tehničke djelatnosti	1.600	1.838	1.772	110,8	96,4	2.510	2.903	2.790	111,2	96,1
N Administrativne i pomoćne uslužne djelatnosti	1.140	1.186	1.188	104,2	100,2	1.786	1.862	1.867	104,5	100,3
O Javna uprava i odbrana; obavezno socijalno osiguranje	1.863	2.090	2.048	109,9	98,0	2.938	3.304	3.232	110,0	97,8
P Obrazovanje	1.611	1.841	1.871	116,1	101,6	2.537	2.905	2.956	116,5	101,8
Q Djelatnosti zdravstvene i socijalne zaštite	1.854	2.069	1.994	107,6	96,4	2.906	3.257	3.140	108,1	96,4
R Umjetnost, zabava i rekreacija	1.250	1.332	1.324	105,9	99,4	1.955	2.085	2.072	106,0	99,4
S Ostale uslužne djelatnosti	1.638	1.744	1.755	107,1	100,6	2.559	2.746	2.763	108,0	100,6

Prosječna neto plaća u KM, septembar / rujan 2024.



Zaklana stoka i perad, III tromjesečje 2024. godine

	Zaklano u III tromjesečju 2024.		
	broj grla	neto težina, t	randman, %
Goveda - ukupno	1.017	325,2	57,0
Telad starosti do 8 mjeseci	10	0,9	54,0
Junad starosti od 8 do 12 mjeseci	742	237,6	56,0
Junice	197	64,8	62,0
Bikovi	68	21,8	54,7
Ovce - ukupno	743	11,6	50,7
Janjad do 12 mjeseci starosti	682	9,3	48,7
Ovce	61	2,3	60,9

Napomena:

Broj zaklanih grla stoke po kategorijama ukoliko je manji od deset ne publikuje se.

Proizvodnja, prodaja i zalihe šumskih sortimenata

Septembar / Rujan 2024. godine

000 m³

	Proizvodnja				Prodaja		Zalihe (stanje krajem mjeseca) 2024
	IX		I - IX		IX		
	2023	2024	2023	2024	2023	2024	
UKUPNO	13	8	102	81	102	79	6
Trupci četinar/četinjača	4	4	44	36	43	36	1
Jamsko drvo četinar/četinjača	1	0	4	4	4	4	0
Ostalo dugo drvo četinar/četinjača	-	-	0	0	0	0	-
Prostorno drvo četinar/četinjača	3	3	14	16	13	15	1
Trupci lišćara/listača	1	0	9	8	10	8	1
Jamsko drvo lišćara/listača	-	-	-	-	-	-	-
Ostalo dugo drvo lišćara/listača	-	-	-	-	-	-	-
Prostorno drvo lišćara/listača	-	-	-	-	-	-	-
Ogrjevno drvo četinar/četinjača	-	-	-	-	-	-	-
Ogrjevno drvo lišćara/listača	5	1	30	18	32	17	2
Ostalo grubo obrađeno drvo ¹⁾	-	-	-	-	-	-	-

¹⁾ Uključuje sitno tehničko drvo, cijepane drvene motke i kolje

INDUSTRIJA

Indeks obima industrijske proizvodnje

Prema GIG, područjima i oblastima KD BiH 2010.

Septembar / Rujan 2024. godine

	<u>IX 2024</u> Ø 2023	<u>IX 2024</u> VIII 2024	<u>IX 2024</u> IX 2023	<u>I - IX 2024</u> I - IX 2023
INDUSTRIJA UKUPNO	103,8	114,0	100,4	107,5
PREMA GLAVNIM INDUSTRIJSKIM GRUPACIJAMA				
AI Intermedijarni proizvodi	112,0	110,0	109,9	105,3
AE Energija	71,4	93,5	99,3	97,3
BB Kapitalni proizvodi	124,0	127,4	117,5	119,0
CD Trajni proizvodi za široku potrošnju	65,7	133,3	71,0	75,3
CN Netrajni proizvodi za široku potrošnju	114,4	117,8	97,2	113,2
PREMA PODRUČJIMA I OBLASTIMA KD-a				
B VAĐENJE RUDA I KAMENA	120,7	144,6	78,7	73,7
08 Vađenje ostalih ruda i kamena	120,7	144,6	78,7	73,7
C PRERAĐIVAČKA INDUSTRIJA	112,5	118,4	101,2	110,2
10 Proizvodnja prehrambenih proizvoda	110,5	91,5	101,4	111,2
11 Proizvodnja pića	131,3	111,8	101,0	96,6
14 Proizvodnja odjeće	48,8	108,4	82,9	47,0
15 Proizvodnja kože i srodnih proizvoda	3,4	-	3,7	49,9
16 Prerada drva i proizvoda od drva i pluta, osim namještaja; proizvodnja predmeta od slame i pletarskih materijala	85,3	83,1	88,3	85,5
17 Proizvodnja papira i proizvoda od papira	118,2	76,0	120,2	122,5
18 Štampanje i umnožavanje snimljenih zapisa	97,4	125,1	104,7	87,2
19 Proizvodnja koksa i rafiniranih naftnih proizvoda	61,9	166,7	27,8	38,5
20 Proizvodnja hemikalija i hemijskih proizvoda	87,3	94,2	96,7	89,8
21 Proizvodnja osnovnih farmaceutskih proizvoda i farmaceutskih preparata	115,8	186,1	97,6	131,6
22 Proizvodnja proizvoda od gume i plastičnih masa	121,4	95,5	115,7	121,3
23 Proizvodnja ostalih nemetalnih mineralnih proizvoda	106,8	97,1	96,7	96,5
24 Proizvodnja baznih metala	99,5	97,4	105,5	113,2
25 Proizvodnja gotovih metalnih proizvoda, osim mašina i opreme	134,2	126,1	131,2	120,9
26 Proizvodnja računara te elektroničkih i optičkih proizvoda	139,2	221,6	143,2	83,2
27 Proizvodnja električne opreme	118,3	169,1	113,4	87,6
28 Proizvodnja mašina i uređaja, d. n.	106,1	194,9	119,9	100,3
29 Proizvodnja motornih vozila, prikolica i poluprikolica	109,7	129,4	97,2	108,5
31 Proizvodnja namještaja	65,7	133,3	71,0	75,3
32 Ostala prerađivačka industrija	110,3	96,9	119,6	91,9
33 Popravak i instaliranje mašina i opreme	105,1	105,9	100,2	101,2
D PROIZVODNJA I SNABDIJEVANJE/OPSKRBA ELEKTRIČNOM ENERGIJOM I PLINOM (OSIM 35.3)¹	71,4	93,5	99,6	97,4
35 Proizvodnja i snabdijevanje/opskrba električnom energijom i plinom (osim 35.3) ¹	71,4	93,5	99,6	97,4

1) Grana djelatnosti 35.3, Proizvodnja i snabdijevanje/opskrba parom i klimatizacija

Izvoz po područjima klasifikacije
djelatnosti KD BiH 2010
u 000 KMUvoz po područjima klasifikacije
djelatnosti KD BiH 2010
u 000 KM

	VIII 2024	IX 2024	IX 2024 VIII 2024	I - IX 2023	I - IX 2024	I-IX 2024 I-IX 2023	VIII 2024	IX 2024	IX 2024 VIII 2024	I - IX 2023	I - IX 2024	I-IX 2024 I-IX 2023
UKUPNO	150.228	137.369	91,4	1.378.072	1.282.912	93,1	622.138	604.353	97,1	5.092.051	5.460.989	107,2
A Poljoprivreda, šumarstvo i ribarstvo	865	1.019	117,8	7.357	9.059	123,1	7.463	9.356	125,4	93.944	89.753	95,5
B Vađenje rude i kamena	6	6	88,5	245	19	7,6	4.385	3.757	85,7	110.130	91.949	83,5
C Prerađivačka industrija	113.871	104.566	91,8	956.108	998.604	104,4	582.714	565.071	97,0	4.757.637	5.138.688	108,0
D Proizvodnja i snabdijevanje električnom energijom, gasom/plinom, parom i klimatizacija	22.874	18.475	80,8	314.236	138.944	44,2	25.888	24.922	96,3	116.834	128.657	110,1
Ostalo	12.600	13.275	105,4	100.007	136.200	136,2	1.687	1.247	73,9	13.506	11.942	88,4
Nerazvrstano po kategorijama	12	28	239,9	118	86	72,7	-	-	-	-	-	-

Izvor: Baza podataka Uprave za indirektno/neizravno oporezivanje BiH

Prethodni podaci

Izvoz po sektorima i odsjecima
SMTK - Rev. 4
u 000 KMUvoz po sektorima i odsjecima
SMTK - Rev. 4
u 000 KM

	VIII 2024	IX 2024	IX 2024 VIII 2024	I - IX 2023	I - IX 2024	I-IX 2024 I-IX 2023	VIII 2024	IX 2024	IX 2024 VIII 2024	I - IX 2023	I - IX 2024	I-IX 2024 I-IX 2023
UKUPNO	150.228	137.369	91,4	1.378.072	1.282.912	93,1	622.138	604.353	97,1	5.092.051	5.460.989	107,2
0 HRANA I ŽIVE ŽIVOTINJE	13.095	14.446	110,3	111.527	132.717	119,0	47.652	50.173	105,3	393.954	431.917	109,6
00 Žive životinje	4	5	125,0	6	24	400,0	121	271	224,0	7.319	3.765	51,4
01 Meso i mesne prerađevine	6.748	7.084	105,0	52.050	63.938	122,8	7.918	6.956	87,9	54.783	62.568	114,2
02 Mlijeko, mliječne prerađevine i jaja	80	76	95,0	1.439	774	53,8	3.454	3.488	101,0	24.827	29.117	117,3
03 Ribe, vodozemci i njihove prerađevine	885	906	102,4	7.759	7.643	98,5	806	1.243	154,2	10.226	10.552	103,2
04 Žitarice i proizvodi od žitarica	3.079	3.524	114,5	26.084	30.781	118,0	6.547	6.262	95,6	55.294	51.186	92,6
05 Voće i povrće	970	1.256	129,5	10.785	13.314	123,4	6.949	7.158	103,0	70.584	77.882	110,3
06 Šećer, šećerne prerađevine i med	41	30	73,2	290	322	111,0	1.920	2.010	104,7	15.362	17.892	116,5
07 Kafa, čaj, kakao i začini	241	376	156,0	1.457	2.148	147,4	6.746	6.733	99,8	47.170	53.015	112,4
08 Hrana za životinje	388	323	83,2	2.409	3.227	134,0	3.176	1.693	53,3	19.083	21.623	113,3
09 Ostali jestivi proizvodi	659	866	131,4	9.248	10.546	114,0	10.015	14.359	143,4	89.306	104.317	116,8
1 PIČA I DUHAN	550	907	164,9	3.371	6.211	184,2	30.395	24.753	81,4	197.211	227.520	115,4
11 Pića	539	907	168,3	3.000	6.194	206,5	17.048	12.285	72,1	101.819	114.053	112,0
12 Duhan i proizvodi od duhana	11	-	-	371	17	4,6	13.347	12.468	93,4	95.392	113.467	118,9
2 SIROVE MATERIJNE NEJESTIVE, OSIM GORIVA	15.122	15.292	101,1	127.883	160.570	125,6	1.997	1.794	89,8	23.541	21.546	91,5
21 Sirove kože i sirovo krzno	-	63	-	350	329	94,0	-	-	-	-	-	-
22 Uljano sjemenje i plodovi	-	-	-	78	121	155,1	169	117	69,2	1.657	2.140	129,1
23 Sirovi i sintetički kaučuk	-	-	-	-	2	-	32	66	206,3	522	387	74,1
24 Drvo i pluta	2.651	2.466	93,0	24.708	23.515	95,2	523	383	73,2	6.098	4.894	80,3
25 Celuloza i papirni otpaci	10	21	210,0	202	125	61,9	-	5	-	54	86	159,3
26 Sirova tekstilna vlakna i njihovi otpaci	23	-	-	49	66	134,7	212	271	127,8	2.305	2.237	97,0
27 Prirodna đubriva i minerali osim goriva	16	8	50,0	295	77	26,1	251	348	138,6	3.591	3.355	93,4
28 Metalne rude i otpaci od metala	12.002	12.656	105,4	98.605	132.106	134,0	39	-	-	717	759	105,9
29 Sirovine biljne i životinjske, ostale	420	78	18,6	3.596	4.229	117,6	771	604	78,3	8.597	7.688	89,4

VANJSKA TRGOVINA

Izvoz po sektorima i odsjecima
SMTK - Rev. 4 (nastavak)

u 000 KM

Uvoz po sektorima i odsjecima
SMTK - Rev. 4 (nastavak)

u 000 KM

	VIII 2024	IX 2024	IX 2024 VIII 2024	I - IX 2023	I - IX 2024	I-IX 2024 I-IX 2023	VIII 2024	IX 2024	IX 2024 VIII 2024	I - IX 2023	I - IX 2024	I-IX 2024 I-IX 2023
3 MINERALNA GORIVA, MAZIVA I SRODNI PROIZVODI	23.360	18.969	81,2	314.249	140.262	44,6	178.928	144.625	80,8	1.318.559	1.369.994	103,9
32 Ugalj, koks i briketi	-	-	-	-	-	-	62	12	19,4	569	786	138,1
33 Nafta i derivati od nafte	486	494	101,6	13	1.318	-	143.444	110.518	77,0	1.066.112	1.120.662	105,1
34 Prirodni i industrijski gas	-	-	-	-	-	-	9.534	9.173	96,2	135.044	119.889	88,8
35 Električna energija	22.874	18.475	80,8	314.236	138.944	44,2	25.888	24.922	96,3	116.834	128.657	110,1
4 ULJA, MASTI I VOSKOVI ŽIVOTINJSKOG ILI BILJNOG PORIJEKLA	16	5	31,3	236	139	58,9	1.455	998	68,6	10.751	10.271	95,5
41 Životinjska ulja i masti	16	-	-	81	81	100,0	63	57	90,5	1.227	736	60,0
42 Biljna ulja i masti, sirova i rafinirana	-	5	-	30	21	70,0	957	867	90,6	7.165	7.083	98,9
43 Prerađena biljna i životinjska ulja i masnoće	-	-	-	125	37	29,6	435	74	17,0	2.359	2.452	103,9
5 HEMIJSKI/KEMIJSKI PROIZVODI	14.066	14.167	100,7	116.060	142.376	122,7	74.761	66.756	89,3	602.953	688.092	114,1
51 Organske hemikalije/kemikalije	779	21	2,7	520	2.130	409,6	2.030	1.970	97,0	23.689	19.810	83,6
52 Anorganske hemikalije/kemikalije	6.477	6.526	100,8	37.843	55.258	146,0	726	842	116,0	9.074	9.841	108,5
53 Boje i štavila	369	437	118,4	3.384	3.818	112,8	4.979	5.063	101,7	48.272	49.993	103,6
54 Medicinski i farmaceutski proizvodi	5.725	6.303	110,1	60.548	71.027	117,3	18.071	19.863	109,9	175.290	191.494	109,2
55 Toaletni proizvodi i proizvodi za čišćenje	90	208	231,1	1.828	1.847	101,0	19.513	16.773	86,0	150.460	164.155	109,1
56 Vještačka đubriva	-	-	-	-	-	-	98	87	88,8	1.498	989	66,0
57 Plastične mase u primarnim oblicima	99	96	97,0	985	1.122	113,9	5.528	5.071	91,7	45.769	54.098	118,2
58 Plastične mase, ne-primarni oblici	487	551	113,1	9.556	6.161	64,5	8.075	8.018	99,3	78.771	81.479	103,4
59 Ostale hemikalije/kemikalije	40	25	62,5	1.396	1.013	72,6	15.741	9.069	57,6	70.130	116.233	165,7
6 INDUSTRIJSKI PROIZVODI, RAZVRSTANI UGLAVNOM PO VRSTI SIROVINA	17.447	18.210	104,4	203.366	180.486	88,7	77.579	92.029	118,6	650.867	725.324	111,4
61 Koža, krzno i proizvodi od kože i krzna	460	327	71,1	71	1.982	-	594	450	75,8	2.681	5.496	205,0
62 Guma i gumeni proizvodi	26	31	119,2	319	325	101,9	4.887	2.762	56,5	21.225	26.673	125,7
63 Proizvodi od drveta, osim namještaja	421	749	177,9	12.773	7.555	59,1	5.852	6.086	104,0	53.646	55.850	104,1
64 Papir, ljepenka i ostali slični proizvodi	86	278	323,3	1.732	1.660	95,8	7.752	8.434	108,8	71.331	71.215	99,8
65 Predivo, tkanine i tekstilni proizvodi	401	987	246,1	7.671	5.921	77,2	5.350	6.078	113,6	45.342	48.224	106,4
66 Proizvodi od nemetalnih minerala	1.725	1.391	80,6	17.471	13.432	76,9	9.971	8.795	88,2	67.676	72.344	106,9
67 Željezo i čelik	1.031	790	76,6	12.789	9.785	76,5	17.689	29.025	164,1	183.947	190.542	103,6
68 Obojeni metali	102	30	29,4	931	825	88,6	5.471	8.970	164,0	58.222	78.540	134,9
69 Metalni proizvodi	13.195	13.627	103,3	149.609	139.001	92,9	20.013	21.429	107,1	146.797	176.440	120,2
7 MAŠINE/STROJEVI I TRANSPORTNA SREDSTVA	26.709	26.239	98,2	174.121	233.445	134,1	125.344	137.349	109,6	1.283.424	1.317.258	102,6
71 Pogonske mašine i oprema	46	259	563,0	1.083	1.545	142,7	1.562	2.438	156,1	60.750	45.260	74,5
72 Mašine specijalizirane za određene industrije	608	1.202	197,7	15.865	14.434	91,0	5.356	7.473	139,5	97.013	80.317	82,8
73 Mašine za obradu metala	305	206	67,5	4.237	6.270	148,0	3.174	7.051	222,1	20.103	31.006	154,2
74 Ostale industrijske mašine i dijelovi	3.145	5.064	161,0	46.004	46.381	100,8	19.799	22.460	113,4	199.016	203.718	102,4
75 Kancelarijske mašine i mašine za automatsku obradu podataka	2.177	420	19,3	10.047	7.775	77,4	10.795	9.729	90,1	85.890	94.487	110,0
76 Telekomunikacijski aparati i aparati za snimanje zvuka	174	136	78,2	3.050	2.887	94,7	16.084	15.802	98,2	153.238	169.413	110,6
77 Električne mašine, aparati i uređaji	2.075	1.778	85,7	13.202	15.968	121,0	22.710	32.171	141,7	225.480	242.013	107,3
78 Drumaska vozila	17.897	17.029	95,2	80.161	136.639	170,5	44.923	39.865	88,7	437.826	447.641	102,2
79 Ostala transportna vozila	282	145	51,4	472	1.546	327,5	941	360	38,3	4.108	3.403	82,8
8 RAZNI INDUSTRIJSKI PROIZVODI	39.851	29.106	73,0	327.072	286.558	87,6	84.026	85.715	102,0	610.261	668.265	109,5
81 Montažne zgrade, sanitarni, rasvjetni i grijajući uređaji	2.203	1.784	81,0	8.000	11.389	142,4	3.461	3.779	109,2	20.704	26.934	130,1
82 Namještaj i njegovi dijelovi	10.227	14.897	145,7	179.508	144.121	80,3	9.157	8.882	97,0	72.205	79.361	109,9
83 Torbe, tašne, neseseri i slični proizvodi	31	32	103,2	227	284	125,1	2.245	1.987	88,5	13.980	15.731	112,5
84 Odjeća	1.852	2.796	151,0	9.703	18.225	187,8	34.471	34.114	99,0	238.844	256.540	107,4
85 Obuća	88	184	209,1	7.355	3.410	46,4	8.238	8.870	107,7	61.585	59.082	95,9
87 Naučni i kontrolni instrumenti	817	775	94,9	5.259	6.748	128,3	5.703	8.962	157,1	61.132	63.206	103,4
88 Fotografski i optički proizvodi, satovi	8	9	112,5	177	47	26,6	1.448	1.458	100,7	11.870	13.771	116,0
89 Ostali industrijski proizvodi	24.625	8.629	35,0	116.843	102.334	87,6	19.303	17.663	91,5	129.941	153.640	118,2
9 Proizvodi, nerazvrstani po kategorijama	12	28	233,3	187	148	79,1	1	161	-	530	802	151,3

Izvor: Baza podataka Uprave za indirektno/neizravno oporezivanje BiH

Prethodni podaci

Izvoz prema međunarodnoj klasifikaciji
Ekonomske namjene proizvoda (BEC) Rev. 4Uvoz prema međunarodnoj klasifikaciji
Ekonomske namjene proizvoda (BEC) Rev. 4

u 000 KM

u 000 KM

	VIII 2024	IX 2024	<u>IX 2024</u> VIII 2024	I - IX 2023	I - IX 2024	<u>I-IX 2024</u> I-IX 2023	VIII 2024	IX 2024	<u>IX 2024</u> VIII 2024	I - IX 2023	I - IX 2024	<u>I-IX 2024</u> I-IX 2023
UKUPNO	150.228	137.369	91,4	1.378.072	1.282.912	93,1	622.138	604.353	97,1	5.092.051	5.460.989	107,2
1. Hrana i pića	13.246	15.037	113,5	112.274	135.741	120,9	61.228	59.403	97,0	467.732	517.059	110,5
2. Industrijski materijali	46.552	45.975	98,8	410.732	448.949	109,3	127.202	132.417	104,1	1.050.780	1.171.035	111,4
3. Goriva i maziva	23.745	19.364	81,5	317.225	142.881	45,0	177.979	144.798	81,4	1.314.429	1.369.750	104,2
4. Kapitalni proizvodi (osim transportnih sredstava), dijelovi i pribor	9.610	10.409	108,3	103.311	104.688	101,3	79.125	92.581	117,0	818.440	822.061	100,4
5. Transportna sredstva, njihovi dijelovi i pribor	18.316	17.541	95,8	85.055	141.750	166,7	51.501	44.440	86,3	468.035	484.435	103,5
6. Proizvodi za široku potrošnju	18.503	24.257	131,1	265.559	244.518	92,1	123.070	130.019	105,6	968.235	1.087.037	112,3
7. Proizvodi, drugdje nespomenuti	20.256	4.786	23,6	83.916	64.385	76,7	2.033	695	34,2	4.400	9.612	218,5

Izvor: Baza podataka Uprave za indirektno/neizravno oporezivanje BiH

Prethodni podaci

Izvoz po zemljama prema geografskim
zonama
u 000 KMUvoz po zemljama prema geografskim
zonama
u 000 KM

	VIII 2024	IX 2024	<u>IX 2024</u> VIII 2024	I - IX 2023	I - IX 2024	<u>I-IX 2024</u> I-IX 2023	VIII 2024	IX 2024	<u>IX 2024</u> VIII 2024	I - IX 2023	I - IX 2024	<u>I-IX 2024</u> I-IX 2023
UKUPNO	150.228	137.369	91,4	1.378.072	1.282.912	93,1	622.138	604.353	97,1	5.092.051	5.460.989	107,2
ZEMLJE EU	84.761	89.701	105,8	831.474	843.394	101,4	354.744	345.098	97,3	2.913.695	3.136.125	107,6
Austrija	3.013	3.323	110,3	33.435	29.170	87,2	8.491	10.235	120,5	78.219	83.790	107,1
Belgija	50	489	978,0	10.180	6.660	65,4	5.771	3.665	63,5	50.301	41.205	81,9
Bugarska	625	1.057	169,1	32.667	29.194	89,4	5.113	2.657	52,0	13.295	32.105	241,5
Češka	3.119	3.388	108,6	14.607	22.441	153,6	17.869	12.761	71,4	133.626	136.353	102,0
Kipar	-	-	-	-	-	-	13	17	130,8	171	184	107,6
Danska	682	731	107,2	10.004	8.170	81,7	1.482	838	56,5	9.162	10.031	109,5
Estonija	39	-	-	267	39	14,6	77	233	302,6	677	1.145	169,1
Finska	156	-	-	493	312	63,3	461	380	82,4	4.875	3.177	65,2
Francuska	4.334	3.459	79,8	29.505	39.014	132,2	9.542	9.854	103,3	83.471	101.476	121,6
Grčka	32	86	268,8	1.004	566	56,4	3.029	14.388	475,0	64.829	122.263	188,6
Hrvatska	18.469	16.132	87,3	183.001	167.900	91,7	84.260	71.646	85,0	567.869	481.393	84,8
Irska	89	-	-	384	187	48,7	3.633	5.654	155,6	35.501	44.284	124,7
Italija	5.584	8.728	156,3	60.908	75.375	123,8	91.349	70.351	77,0	738.066	819.336	111,0
Latvija (Letonija)	-	309	-	82	311	379,3	89	80	89,9	1.040	1.127	108,4
Litvanija	214	425	198,6	1.689	2.360	139,7	388	212	54,6	1.908	2.909	152,5
Luksemburg	-	67	-	906	886	97,8	287	282	98,3	2.663	3.151	118,3
Mađarska	1.558	1.959	125,7	12.533	24.085	192,2	11.323	11.281	99,6	89.131	93.306	104,7
Malta	69	30	43,5	4	149	-	72	7	9,7	388	395	101,8
Nizozemska	2.353	3.843	163,3	31.169	31.823	102,1	8.617	8.164	94,7	86.005	85.848	99,8
Njemačka	24.620	26.634	108,2	259.086	255.932	98,8	42.701	55.746	130,5	453.406	472.150	104,1
Poljska	758	620	81,8	8.629	7.635	88,5	16.856	19.222	114,0	139.650	153.940	110,2
Portugal	160	149	93,1	1.530	1.113	72,7	673	1.135	168,6	14.143	13.174	93,1

VANJSKA TRGOVINA

Izvoz po zemljama prema geografskim
zonama (nastavak)
u 000 KMUvoz po zemljama prema geografskim
zonama (nastavak)
u 000 KM

	VIII 2024	IX 2024	IX 2024 VIII 2024	I - IX 2023	I - IX 2024	I-IX 2024 I-IX 2023	VIII 2024	IX 2024	IX 2024 VIII 2024	I - IX 2023	I - IX 2024	I-IX 2024 I-IX 2023
Rumunija	1.866	1.400	75,0	7.525	8.749	116,3	7.973	5.841	73,3	36.642	61.998	169,2
Slovačka	518	589	113,7	3.853	4.354	113,0	7.262	7.603	104,7	59.074	77.587	131,3
Slovenija	13.945	12.114	86,9	98.053	95.038	96,9	18.152	21.307	117,4	143.698	157.974	109,9
Španija	1.326	2.889	217,9	13.923	18.428	132,4	7.041	7.639	108,5	72.518	106.197	146,4
Švedska	1.182	1.280	108,3	16.037	13.503	84,2	2.200	3.868	175,8	33.134	29.274	88,4
Ujedineno Kraljevstvo	-	-	-	-	-	-	20	32	160,0	233	353	151,5
ZEMLJE EFTE	4.488	5.033	112,1	48.295	42.590	88,2	4.210	8.220	195,2	45.099	52.580	116,6
Island	1	-	-	61	233	382,0	67	31	46,3	499	295	59,1
Lihtenštajn	346	120	34,7	5.663	3.670	64,8	63	57	90,5	1.257	1.621	129,0
Norveška	3.132	4.277	136,6	37.528	32.057	85,4	3.979	7.915	198,9	38.604	46.529	120,5
Švicarska	1.009	636	63,0	5.043	6.630	131,5	101	217	214,9	4.739	4.135	87,3
OSTALE EVROPSKE ZEMLJE	37.876	38.368	101,3	413.770	344.418	83,2	128.195	113.264	88,4	1.105.251	1.090.922	98,7
Albanija	9.819	7.322	74,6	124.637	71.563	57,4	964	650	67,4	10.347	6.183	59,8
Crna Gora	738	869	117,8	27.197	16.452	60,5	257	414	161,1	3.043	2.999	98,6
Kosovo	2.937	2.944	100,2	21.456	24.054	112,1	1.725	1.846	107,0	11.938	14.223	119,1
Sjeverna Makedonija	4.143	3.171	76,5	44.844	41.432	92,4	6.260	3.592	57,4	120.719	102.821	85,2
Ruska Federacija	16.438	20.384	124,0	164.454	149.809	91,1	71.524	62.174	86,9	574.667	554.002	96,4
Srbija	3.415	2.405	70,4	15.950	24.808	155,5	42.554	40.046	94,1	327.599	363.192	110,9
Turska	382	392	102,6	10.816	10.985	101,6	3.475	3.505	100,9	48.185	37.820	78,5
Ostale zemlje	4	881	-	4.416	5.315	120,4	1.436	1.037	72,2	8.753	9.682	110,6
AFRIKA	809	863	106,7	14.853	4.804	32,3	4.121	3.154	76,5	30.016	42.675	142,2
ZEMLJE SJEVERNE AFRIKE	809	798	98,6	6.517	4.525	69,4	3.755	2.654	70,7	24.107	35.933	149,1
OSTALE AFRIČKE ZEMLJE	-	65	-	8.336	279	3,3	366	500	136,6	5.909	6.742	114,1
AMERIKA	19.291	673	3,5	37.148	23.522	63,3	19.494	11.557	59,3	85.986	144.370	167,9
ZEMLJE SJEVERNE AMERIKE	19.246	407	2,1	35.713	22.208	62,2	13.262	5.234	39,5	48.507	77.043	158,8
Kanada	-	-	-	16	34	212,5	256	296	115,6	2.196	2.056	93,6
SAD	19.246	407	2,1	35.697	22.174	62,1	13.006	4.938	38,0	46.311	74.987	161,9
Ostale zemlje	-	-	-	-	-	-	-	-	-	-	-	-
ZEMLJE CENTRALNE AMERIKE I KARIBA	45	12	26,7	1.255	1.055	84,1	1.137	1.255	110,4	8.289	9.052	109,2
ZEMLJE JUŽNE AMERIKE	-	254	-	180	259	143,9	5.095	5.068	99,5	29.190	58.275	199,6
AZIJA	3.003	2.721	90,6	32.313	24.110	74,6	111.222	122.930	110,5	908.850	992.604	109,2
ZEMLJE BLISKOG I SREDNJEG ISTOKA	1.036	1.769	170,8	24.195	10.511	43,4	438	632	144,3	6.181	7.066	114,3
OSTALE ZEMLJE AZIJE	1.967	952	48,4	8.118	13.599	167,5	110.784	122.298	110,4	902.669	985.538	109,2
Indija	28	-	-	136	28	20,6	4.618	3.321	71,9	31.647	37.427	118,3
Japan	33	43	130,3	229	392	171,2	4.585	7.332	159,9	52.986	50.875	96,0
Kina	759	429	56,5	5.384	6.610	122,8	66.905	79.768	119,2	582.492	631.813	108,5
Malezija	-	-	-	-	-	-	1.271	1.049	82,5	18.215	13.960	76,6
Ostale zemlje	1.147	480	41,8	2.369	6.569	277,3	33.405	30.828	92,3	217.329	251.463	115,7
ZEMLJE OKEANIJE I POLARNOG REGIONA	-	10	-	120	69	57,5	43	118	274,4	640	590	92,2
AUSTRALIJA I NOVI ZELAND	-	10	-	120	69	57,5	43	116	269,8	637	580	91,1
Australija	-	10	-	117	69	59,0	21	34	161,9	460	166	36,1
Novi Zeland	-	-	-	3	-	-	19	81	426,3	174	408	234,5
Ostale zemlje	-	-	-	-	-	-	3	1	33,3	3	6	200,0
OSTALE ZEMLJE OKEANIJE I POLARNOG REGIONA	-	-	-	-	-	-	-	2	-	3	10	333,3
Neraspoređeno	-	-	-	99	5	5,1	109	12	11,0	2.514	1.123	44,7

Izvor: Baza podataka Uprave za indirektno/neizravno oporezivanje BiH

Prethodni podaci

TURIZAM

Turistički promet za septembar / rujan 2024. godine
Kapaciteti, turisti i noćenja

	Dolasci turista				Noćenja turista			
	IX 2024	IX 2024 IX 2023	I - IX 2024	I - IX 2024 I - IX 2023	IX 2024	IX 2024 IX 2023	I - IX 2024	I - IX 2024 I - IX 2023
Dolasci i noćenja turista								
UKUPNO	82.761	109,2	630.407	112,9	148.971	104,2	1.221.672	107,1
Domaći	9.133	98,9	77.486	92,8	14.791	93,6	129.217	94,1
Strani	73.628	110,7	552.921	116,4	134.180	105,5	1.092.455	108,9
BROJ LEŽAJA	13.804							

Dolasci i noćenja turista prema vrstama objekata

UKUPNO	82.761	109,2	630.407	112,9	148.971	104,2	1.221.672	107,1
Hoteli i sličan smještaj	80.874	110,1	613.291	113,6	143.877	104,9	1.174.903	108,0
Odmarališta i slični objekti za kraći odmor	1.254	96,9	10.646	90,7	3.804	101,0	33.174	87,6
Kampovi i prostori za kampiranje	633	60,4	6.470	93,4	1.290	64,4	13.595	96,4
Ostali smještaj	-	-	-	-	-	-	-	-
DOMAĆI	9.133	98,9	77.486	92,8	14.791	93,6	129.217	94,1
Hoteli i sličan smještaj	8.897	98,8	76.106	92,9	13.975	93,2	125.808	94,2
Odmarališta i slični objekti za kraći odmor	220	115,2	1.138	92,5	799	110,7	3.107	92,7
Kampovi i prostori za kampiranje	16	42,1	242	74,0	17	23,0	302	59,7
Ostali smještaj	-	-	-	-	-	-	-	-
STRANI	73.628	110,7	552.921	116,4	134.180	105,5	1.092.455	108,9
Hoteli i sličan smještaj	71.977	111,7	537.185	117,3	129.902	106,3	1.049.095	109,9
Odmarališta i slični objekti za kraći odmor	1.034	93,7	9.508	90,5	3.005	98,7	30.067	87,1
Kampovi i prostori za kampiranje	617	61,1	6.228	94,4	1.273	66,0	13.293	97,7
Ostali smještaj	-	-	-	-	-	-	-	-

Dolasci i noćenja turista prema načinu dolaska

	Individualno				Organizirano			
	dolasci turista		noćenje turista		dolasci turista		noćenje turista	
	IX 2024	Struktura %	IX 2024	Struktura %	IX 2024	Struktura %	IX 2024	Struktura %
UKUPNO	52.977	64,0	105.958	71,1	29.784	36,0	43.013	28,9
Domaći	7.174	13,5	11.834	11,2	1.959	6,6	2.957	6,9
Strani	45.803	86,5	94.124	88,8	27.825	93,4	40.056	93,1

Svrha dolaska turista

	Poslovno				Ostalo			
	dolasci turista		noćenje turista		dolasci turista		noćenje turista	
	IX 2024	Struktura %	IX 2024	Struktura %	IX 2024	Struktura %	IX 2024	Struktura %
UKUPNO	6.105	7,4	10.278	6,9	76.656	92,6	138.693	93,1
Domaći	1.569	25,7	2.224	21,6	7.564	9,9	12.567	9,1
Strani	4.536	74,3	8.054	78,4	69.092	90,1	126.126	90,9

TURIZAM

Dolasci i noćenja turista po zemljama prebivališta

	Dolasci turista				Noćenja turista			
	IX 2024	IX 2024 IX 2023	I - IX 2024	I - IX 2024 I - IX 2023	IX 2024	IX 2024 IX 2023	I - IX 2024	I - IX 2024 I - IX 2023
UKUPNO STRANI	73.628	110,7	552.921	116,4	134.180	105,5	1.092.455	108,9
Albanija	247	96,5	1.558	91,0	518	100,6	3.250	88,5
Austrija	1.481	103,7	11.451	102,0	2.502	98,7	20.830	95,9
Belgija	374	81,7	2.728	96,5	756	64,8	6.305	97,9
Bugarska	882	145,3	4.239	139,9	1.734	132,7	8.671	137,9
Crna Gora	1.064	67,7	12.346	102,1	2.225	87,8	24.373	102,8
Češka	510	89,0	2.904	94,3	1.069	93,6	5.545	94,3
Danska	348	78,0	2.255	92,2	806	83,1	5.863	92,1
Estonija	32	72,7	206	75,5	69	33,7	608	81,8
Finska	162	83,1	776	93,2	301	69,8	1.732	97,9
Francuska	622	100,2	4.852	96,8	1.206	104,8	11.003	103,1
Grčka	265	166,7	1.488	120,7	555	214,3	3.681	138,6
Nizozemska	949	120,3	6.655	104,5	2.091	112,9	14.867	104,3
Hrvatska	4.035	83,3	50.904	91,9	7.300	90,6	96.867	87,9
Irska	196	137,1	1.196	117,4	465	105,7	3.329	126,2
Island	3	6,7	84	50,9	9	3,4	194	37,1
Italija	951	73,2	10.290	109,6	1.954	88,9	20.762	110,7
Kipar	47	123,7	1.041	186,2	72	105,9	1.361	145,3
Latvija	25	138,9	206	66,2	46	102,2	535	83,1
Litvanija	113	134,5	534	88,9	185	196,8	1.311	150,2
Luksemburg	37	72,6	553	98,9	93	100,0	1.415	115,3
Mađarska	844	65,1	6.273	100,7	1.201	58,9	10.470	106,9
Sjeverna Makedonija	875	101,2	6.297	108,2	1.493	99,9	11.280	107,4
Malta	15	83,3	196	108,9	44	183,3	535	104,1
Norveška	240	88,2	1.733	84,9	647	107,1	3.848	87,0
Njemačka	3.079	94,2	20.352	96,2	5.933	93,4	43.724	97,8
Poljska	1.954	148,8	10.949	152,7	2.814	142,9	16.507	149,9
Portugal / Portugalija	290	161,1	1.607	195,5	588	128,4	3.018	168,0
Rumunija / Rumunjska	313	124,7	2.704	141,0	615	134,3	5.986	153,9
Rusija	617	158,6	4.423	103,9	1.185	171,7	8.615	105,4
Slovačka	228	126,7	2.024	128,9	397	118,9	3.916	136,5
Slovenija	1.966	83,7	18.295	95,2	3.826	99,6	35.433	96,7
Srbija	3.187	89,9	28.850	97,4	5.931	103,4	54.260	96,6
Španija / Španjolska	663	87,1	4.874	100,3	1.256	99,1	8.692	96,3
Švajcarska / Švicarska	520	86,7	4.563	85,7	1.074	93,6	9.726	93,0
Švedska	564	105,8	4.357	86,9	1.130	93,7	9.997	85,6
Turska	17.995	156,1	122.850	157,7	22.801	146,4	164.648	147,5
Ujedinjeno Kraljevstvo	1.845	173,9	11.770	164,8	4.545	175,5	31.186	166,1
Ukrajina	111	66,5	1.212	114,0	232	42,0	3.472	132,5
Ostale evropske zemlje	198	130,3	1.694	153,7	514	86,5	5.455	155,9
Egipat	95	161,0	587	110,1	231	107,4	1.788	105,7

TURIZAM

Dolasci i noćenja turista po zemljama prebivališta (nastavak)

	Dolasci turista				Noćenja turista			
	IX 2024	<u>IX 2024</u> IX 2023	I - IX 2024	<u>I - IX 2024</u> I - IX 2023	IX 2024	<u>IX 2024</u> IX 2023	I - IX 2024	<u>I - IX 2024</u> I - IX 2023
Južnoafrička Republika	121	-	364	153,6	385	-	1.036	206,4
Ostale afričke zemlje	179	61,5	1.073	86,0	506	102,6	2.672	81,5
Kanada	728	122,6	3.284	117,0	1.402	108,4	7.189	106,7
SAD	3.386	91,2	19.551	102,7	7.271	96,7	46.244	101,7
Ostale sjeverno -američke zemlje	576	-	1.402	299,6	710	-	2.136	224,8
Brazil	716	170,5	2.663	142,0	1.145	169,4	4.401	130,0
Ostale zemlje Južne i Srednje Amerike	739	93,3	3.015	96,3	1.154	91,2	5.216	94,0
Bahrein	66	43,4	778	24,0	267	61,4	2.130	21,8
Indija	183	74,7	1.535	89,5	361	76,3	3.451	96,7
Iran	24	100,0	201	80,7	57	118,8	770	94,1
Izrael	1.133	113,8	7.059	102,8	2.923	124,3	22.406	112,7
Japan	205	178,3	1.585	210,5	312	139,3	2.313	147,1
Južna Koreja	68	130,8	581	103,9	142	132,7	951	72,5
Katar	144	57,8	2.293	77,0	535	91,1	8.272	75,2
Narodna Republika Kina	6.248	239,4	32.463	254,4	7.989	230,5	42.758	224,5
Kuvajt	1.532	97,8	11.537	101,1	7.060	103,7	44.339	93,1
Malezija	483	92,7	3.182	76,6	860	111,4	4.664	75,5
Oman	48	3,8	622	5,9	100	3,5	1.837	6,5
Saudijska Arabija	5.766	87,5	60.706	169,0	13.386	80,1	154.253	162,6
Ujedinjeni Arapski Emirati	781	64,3	11.847	63,4	2.477	67,9	39.366	65,2
Ostale azijske zemlje	1.418	89,2	9.554	98,1	2.474	88,7	19.574	90,9
Australija	902	112,1	4.674	99,1	1.823	107,6	9.369	92,8
Novi Zeland	198	139,4	675	122,3	354	127,3	1.438	128,9
Ostale zemlje Okeanije	42	161,5	401	208,9	74	211,4	612	164,5

KANTON 10

PRIRODNO KRETANJE STANOVNIŠTVA I BRAKOVI

Prirodno kretanje stanovništva i brakovi po mjestu uobičajenog stanovanja

Općina	Ukupno rođeni	Živo rođeni			Mrtvo rođeni	Mjesto porođaja			Umrli			Od toga						Zaključeni brakovi	Razvedeni brakovi
		ukupno	po spolu			u zdravstvenoj ustanovi	na drugom mjestu		ukupno	po spolu		umrla dojenčad			nasilne smrti				
			muški	ženski			sa stručnom pomoći	bez stručne pomoći		muški	ženski	ukupno	muški	ženski	ukupno	muški	ženski		

Za mjesec septembar / rujan 2024. godine - prvi rezultati

UKUPNO	31	31	13	18	-	31	-	-	64	30	34	-	-	-	-	-	-	14	-
Bosansko Grahovo	-	-	-	-	-	-	-	-	2	1	1	-	-	-	-	-	-	-	-
Drvar	-	-	-	-	-	-	-	-	4	2	2	-	-	-	-	-	-	-	-
Glamoč	-	-	-	-	-	-	-	-	7	3	4	-	-	-	-	-	-	-	-
Grad Livno	19	19	8	11	-	19	-	-	30	17	13	-	-	-	-	-	-	10	-
Kupres	3	3	1	2	-	3	-	-	3	1	2	-	-	-	-	-	-	-	-
Tomislav-grad	9	9	4	5	-	9	-	-	18	6	12	-	-	-	-	-	-	4	-

Za period januar / siječanj - septembar / rujan 2024. godine - prvi rezultati

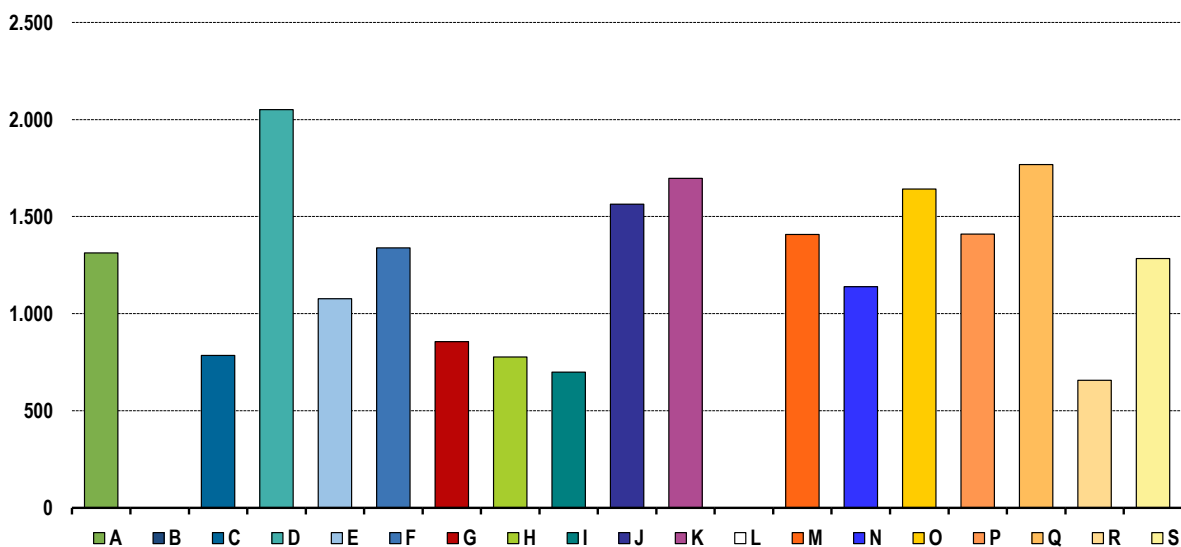
UKUPNO	204	204	100	104	-	204	-	-	513	270	243	-	-	-	11	11	-	154	12
Bosansko Grahovo	-	-	-	-	-	-	-	-	16	11	5	-	-	-	1	1	-	1	-
Drvar	6	6	3	3	-	6	-	-	57	28	29	-	-	-	1	1	-	4	1
Glamoč	4	4	2	2	-	4	-	-	39	20	19	-	-	-	2	2	-	4	-
Grad Livno	103	103	49	54	-	103	-	-	219	115	104	-	-	-	2	2	-	72	4
Kupres	12	12	7	5	-	12	-	-	19	7	12	-	-	-	1	1	-	9	-
Tomislav-grad	79	79	39	40	-	79	-	-	163	89	74	-	-	-	4	4	-	64	7

PLAĆE

Prosječna mjesečna isplaćena neto i bruto plaća zaposlenih po područjima KD BiH 2010

	Prosječna neto plaća u KM					Prosječna bruto plaća u KM				
	Ø 2023	VIII 2024	IX 2024	Index IX 2024 Ø 2023	Index IX 2024 VIII 2024	Ø 2023	VIII 2024	IX 2024	Index IX 2024 Ø 2023	Index IX 2024 VIII 2024
UKUPNO	1.168	1.285	1.259	107,8	98,0	1.807	2.003	1.955	108,2	97,6
A Poljoprivreda, šumarstvo i ribolov	1.296	1.365	1.313	101,3	96,2	2.003	2.117	2.034	101,5	96,1
B Vađenje ruda i kamena	1.111	-	-	-	-	1.686	-	-	-	-
C Prerađivačka industrija	771	775	785	101,8	101,3	1.158	1.160	1.177	101,6	101,5
D Proizvodnja i snabdijevanje električnom energijom, plinom, parom i klimatizacija	2.024	2.112	2.051	101,3	97,1	3.159	3.309	3.210	101,6	97,0
E Snabdijevanje vodom; uklanjanje otpadnih voda, upravljanje otpadom te djelatnosti sanacije okoliša	1.030	1.121	1.077	104,6	96,1	1.577	1.720	1.649	104,6	95,9
F Građevinarstvo	1.224	1.356	1.339	109,4	98,7	1.909	2.141	2.111	110,6	98,6
G Trgovina na veliko i na malo; popravak motornih vozila i motocikala	809	877	856	105,8	97,6	1.241	1.353	1.314	105,9	97,1
H Prijevoz i skladištenje	743	776	777	104,6	100,1	1.185	1.229	1.228	103,6	99,9
I Djelatnosti pružanja smještaja te pripreme i usluživanja hrane (hotelijerstvo i ugostiteljstvo)	669	694	699	104,5	100,7	1.053	1.103	1.096	104,1	99,4
J Informacije i komunikacije	1.530	1.628	1.564	102,2	96,1	2.377	2.535	2.432	102,3	95,9
K Finansijske djelatnosti i djelatnosti osiguranja	1.711	1.739	1.697	99,2	97,6	2.678	2.722	2.648	98,9	97,3
L Poslovanje nekretninama	-	-	-	-	-	-	-	-	-	-
M Stručne, naučne i tehničke djelatnosti	1.278	1.455	1.408	110,2	96,8	1.991	2.276	2.201	110,5	96,7
N Administrativne i pomoćne uslužne djelatnosti	995	1.105	1.139	114,5	103,1	1.551	1.725	1.779	114,7	103,1
O Javna uprava i odbrana; obavezno socijalno osiguranje	1.505	1.602	1.642	109,1	102,5	2.345	2.525	2.569	109,6	101,7
P Obrazovanje	1.238	1.346	1.410	113,9	104,8	1.911	2.084	2.190	114,6	105,1
Q Djelatnosti zdravstvene i socijalne zaštite	1.491	2.129	1.768	118,6	83,0	2.331	3.372	2.775	119,0	82,3
R Umjetnost, zabava i rekreacija	656	678	657	100,2	96,9	1.002	1.039	1.006	100,4	96,8
S Ostale uslužne djelatnosti	1.326	1.284	1.284	96,8	100,0	2.065	2.005	2.005	97,1	100,0

Prosječna neto plaća u KM, septembar / rujan 2024.



POLJOPRIVREDA, ŠUMARSTVO I RIBOLOV

Zaklana stoka i perad, III tromjesečje 2024. godine

	Zaklano u III tromjesečju 2024.		
	broj grla	neto težina, t	randman, %
Goveda - ukupno	16	2,3	51,6
Svinje - ukupno	529	50,2	77,5
Svinje preko 110 kg	529	50,2	77,5

Napomena:

Broj zaklanih grla stoke po kategorijama ukoliko je manji od deset ne publikuje se.

Proizvodnja, prodaja i zalihe šumskih sortimenata

Septembar / Rujan 2024. godine

000 m³

	Proizvodnja				Prodaja		Zalihe (stanje krajem mjeseca) 2024
	IX		I - IX		IX		
	2023	2024	2023	2024	2023	2024	
UKUPNO	51	35	332	342	302	319	49
Trupci četinarara/četinjača	28	17	184	178	168	170	15
Jamsko drvo četinarara/četinjača	1	0	9	6	8	6	1
Ostalo dugo drvo četinarara/četinjača	-	-	-	-	-	-	-
Prostorno drvo četinarara/četinjača	11	6	61	66	54	55	17
Trupci liščara/listača	2	2	18	17	17	17	2
Jamsko drvo liščara/listača	-	-	-	-	-	-	-
Ostalo dugo drvo liščara/listača	-	-	-	-	-	-	-
Prostorno drvo liščara/listača	-	-	-	-	-	-	-
Ogrjevno drvo četinarara/četinjača	-	-	-	-	-	-	-
Ogrjevno drvo liščara/listača	10	10	61	76	56	71	14
Ostalo grubo obrađeno drvo ¹⁾	-	-	-	-	-	-	-

¹⁾ Uključuje sitno tehničko drvo, cijepane drvene motke i kolje

INDUSTRIJA

Indeksi industrijske proizvodnje

Prema GIG, područjima i oblastima KD BiH 2010.

Septembar / Rujan 2024. godine

	<u>IX 2024</u> Ø 2023	<u>IX 2024</u> VIII 2024	<u>IX 2024</u> IX 2023	<u>I-IX 2024</u> I-IX 2023
INDUSTRIJA UKUPNO	120,6	116,1	103,2	109,9
PREMA GLAVNIM INDUSTRIJSKIM GRUPACIJAMA				
AI Intermedijarni proizvodi	123,3	115,2	105,1	111,7
BB Kapitalni proizvodi	137,6	194,7	92,9	96,4
CN Netrajni proizvodi za široku potrošnju	102,2	104,6	97,7	104,7
PREMA PODRUČJIMA I OBLASTIMA KD-a				
C PRERAĐIVAČKA INDUSTRIJA	120,6	116,1	103,2	109,9
10 Proizvodnja prehrambenih proizvoda	102,2	104,6	97,7	104,7
16 Prerada drva i proizvoda od drva i pluta, osim namještaja; proizvodnja predmeta od slame i pletarskih materijala	129,5	114,6	100,9	118,4
17 Proizvodnja papira i proizvoda od papira	106,5	110,8	98,9	97,4
22 Proizvodnja proizvoda od gume i plastičnih masa	125,4	200,0	82,6	77,8
25 Proizvodnja gotovih metalnih proizvoda, osim mašina i opreme	133,0	153,2	111,7	111,8
27 Proizvodnja električne opreme	117,4	112,0	113,1	103,0

VANJSKA TRGOVINA

Izvoz po područjima klasifikacije
djelatnosti KD BiH 2010
u 000 KMUvoz po područjima klasifikacije
djelatnosti KD BiH 2010
u 000 KM

	VIII 2024	IX 2024	IX 2024 VIII 2024	I - IX 2023	I - IX 2024	I-IX 2024 I-IX 2023	VIII 2024	IX 2024	IX 2024 VIII 2024	I - IX 2023	I - IX 2024	I-IX 2024 I-IX 2023
UKUPNO	13.423	15.025	111,9	113.000	127.281	112,6	10.221	12.401	121,3	97.716	107.178	109,7
A Poljoprivreda, šumarstvo i ribarstvo	1.064	1.064	100,0	7.491	6.924	92,4	467	395	84,6	4.581	6.423	140,2
B Vađenje rude i kamena	314	161	51,3	2.124	2.817	132,6	22	28	126,5	243	156	64,2
C Prerađivačka industrija	11.039	12.503	113,3	99.239	111.542	112,4	9.731	11.935	122,6	92.871	100.547	108,3
D Proizvodnja i snabdijevanje električnom energijom, gasom/plinom, parom i klimatizacija	-	-	-	101	50	48,9	-	-	-	-	-	-
Ostalo	1.005	1.297	129,0	4.045	5.949	147,1	0	43	-	20	52	257,9
Nerazvrstano po kategorijama	-	-	-	-	-	-	-	-	-	-	-	-

Izvor: Baza podataka Uprave za indirektno/neizravno oporezivanje BiH

Prethodni podaci

Izvoz po sektorima i odsjecima
SMTK - Rev. 4
u 000 KMUvoz po sektorima i odsjecima
SMTK - Rev. 4
u 000 KM

	VIII 2024	IX 2024	IX 2024 VIII 2024	I - IX 2023	I - IX 2024	I-IX 2024 I-IX 2023	VIII 2024	IX 2024	IX 2024 VIII 2024	I - IX 2023	I - IX 2024	I-IX 2024 I-IX 2023
UKUPNO	13.423	15.025	111,9	113.000	127.281	112,6	10.221	12.401	121,3	97.716	107.178	109,7
0 HRANA I ŽIVE ŽIVOTINJE	891	913	102,5	8.119	7.622	93,9	1.413	1.574	111,4	11.496	13.835	120,3
00 Žive životinje	-	-	-	-	-	-	130	61	46,9	1.023	2.530	247,3
01 Meso i mesne prerađevine	-	-	-	425	-	-	969	764	78,8	6.600	7.319	110,9
02 Mlijeko, mliječne prerađevine i jaja	891	913	102,5	7.684	7.622	99,2	6	-	-	139	63	45,3
03 Ribe, vodozemci i njihove prerađevine	-	-	-	-	-	-	-	-	-	-	-	-
04 Žitarice i proizvodi od žitarica	-	-	-	-	-	-	-	-	-	115	39	33,9
05 Voće i povrće	-	-	-	10	-	-	-	-	-	-	1	-
06 Šećer, šećerne prerađevine i med	-	-	-	-	-	-	-	-	-	145	6	4,1
07 Kafa, čaj, kakao i začini	-	-	-	-	-	-	-	23	-	195	89	45,6
08 Hrana za životinje	-	-	-	-	-	-	242	254	105,0	2.088	2.190	104,9
09 Ostali jestivi proizvodi	-	-	-	-	-	-	66	472	715,2	1.191	1.598	134,2
1 PIČA I DUHAN	-	-	-	143	337	235,7	498	45	9,0	1.781	2.324	130,5
11 Pića	-	-	-	143	337	235,7	498	45	9,0	1.781	2.324	130,5
12 Duhan i proizvodi od duhana	-	-	-	-	-	-	-	-	-	-	-	-
2 SIROVE MATERIJE NEJESTIVE, OSIM GORIVA	5.569	5.707	102,5	37.746	42.307	112,1	359	363	101,1	3.761	4.082	108,5
21 Sirove kože i sirovo krzno	-	-	-	-	-	-	-	-	-	-	-	-
22 Uljano sjemenje i plodovi	-	-	-	-	-	-	-	-	-	-	-	-
23 Sirovi i sintetički kaučuk	-	-	-	-	-	-	-	-	-	1	-	-
24 Drvo i pluta	4.418	4.396	99,5	36.030	36.748	102,0	-	1	-	-	1	-
25 Celuloza i papirni otpaci	-	-	-	-	-	-	-	-	-	-	-	-
26 Sirova tekstilna vlakna i njihovi otpaci	-	-	-	-	-	-	-	-	-	-	-	-
27 Prirodna đubriva i minerali osim goriva	1.151	1.311	113,9	1.716	5.559	324,0	22	28	127,3	271	156	57,6
28 Metalne rude i otpaci od metala	-	-	-	-	-	-	-	-	-	-	1	-
29 Sirovine biljne i životinjske, ostale	-	-	-	-	-	-	337	334	99,1	3.489	3.924	112,5

VANJSKA TRGOVINA

Izvoz po sektorima i odsjecima
SMTK - Rev. 4 (nastavak)
u 000 KMUvoz po sektorima i odsjecima
SMTK - Rev. 4 (nastavak)
u 000 KM

	Izvoz po sektorima i odsjecima						Uvoz po sektorima i odsjecima					
	VIII 2024	IX 2024	IX 2024 VIII 2024	I - IX 2023	I - IX 2024	I-IX 2024 I-IX 2023	VIII 2024	IX 2024	IX 2024 VIII 2024	I - IX 2023	I - IX 2024	I-IX 2024 I-IX 2023
3 MINERALNA GORIVA, MAZIVA I SRODNI PROIZVODI	60	85	141,7	1.710	1.928	112,7	246	59	24,0	2.663	2.017	75,7
32 Ugalj, koks i briketi	36	35	97,2	1.604	1.682	104,9	-	-	-	6	-	-
33 Nafta i derivati od nafte	-	-	-	5	6	120,0	246	59	24,0	575	926	161,0
34 Prirodni i industrijski gas	24	50	208,3	-	190	-	-	-	-	2.082	1.091	52,4
35 Električna energija	-	-	-	101	50	49,5	-	-	-	-	-	-
4 ULJA, MASTI I VOSKOVI ŽIVOTINJSKOG ILI BILJNOG PORIJEKLA	-	-	-	-	-	-	58	49	84,5	378	375	99,2
41 Životinjska ulja i masti	-	-	-	-	-	-	9	-	-	25	29	116,0
42 Biljna ulja i masti, sirova i rafinirana	-	-	-	-	-	-	49	49	100,0	353	346	98,0
43 Prerađena biljna i životinjska ulja i masnoće	-	-	-	-	-	-	-	-	-	-	-	-
5 HEMIJSKI/KEMIJSKI PROIZVODI	69	127	184,1	1.655	1.064	64,3	1.104	1.497	135,6	11.629	12.632	108,6
51 Organske hemikalije/kemikalije	-	-	-	-	-	-	147	74	50,3	1.007	618	61,4
52 Anorganske hemikalije/kemikalije	-	-	-	6	-	-	-	-	-	5	-	-
53 Boje i štavila	-	2	-	35	25	71,4	103	49	47,6	569	678	119,2
54 Medicinski i farmaceutski proizvodi	-	-	-	-	-	-	-	-	-	4	4	100,0
55 Toaletni proizvodi i proizvodi za čišćenje	-	2	-	30	12	40,0	1	35	-	644	549	85,2
56 Vještačka đubriva	-	-	-	-	-	-	-	-	-	-	-	-
57 Plastične mase u primarnim oblicima	21	57	271,4	454	346	76,2	568	829	146,0	5.143	6.140	119,4
58 Plastične mase, ne-primarni oblici	48	53	110,4	990	588	59,4	255	484	189,8	3.691	4.218	114,3
59 Ostale hemikalije/kemikalije	-	13	-	140	93	66,4	30	26	86,7	566	425	75,1
6 INDUSTRIJSKI PROIZVODI, RAZVRSTANI UGLAVNOM PO VRSTI SIROVINA	848	1.446	170,5	15.841	14.367	90,7	3.894	5.748	147,6	40.822	46.649	114,3
61 Koža, krzno i proizvodi od kože i krzna	-	-	-	-	-	-	4	3	75,0	4	22	550,0
62 Guma i gumeni proizvodi	-	-	-	11	1	9,1	8	46	575,0	344	308	89,5
63 Proizvodi od drveta, osim namještaja	58	84	144,8	297	594	200,0	38	71	186,8	651	630	96,8
64 Papir, ljepenka i ostali slični proizvodi	228	214	93,9	2.024	1.944	96,0	200	144	72,0	1.413	1.599	113,2
65 Predivo, tkanine i tekstilni proizvodi	-	-	-	7	4	57,1	78	157	201,3	1.013	1.189	117,4
66 Proizvodi od nemetalnih minerala	40	53	132,5	1.154	871	75,5	107	200	186,9	1.114	1.275	114,5
67 Željezo i čelik	9	13	144,4	163	49	30,1	269	305	113,4	3.235	3.633	112,3
68 Obojeni metali	4	4	100,0	23	52	226,1	2.924	3.983	136,2	29.449	33.580	114,0
69 Metalni proizvodi	509	1.078	211,8	12.162	10.852	89,2	266	839	315,4	3.599	4.413	122,6
7 MAŠINE/STROJEVI I TRANSPORTNA SREDSTVA	5.604	6.169	110,1	40.927	53.926	131,8	1.901	2.178	114,6	18.342	17.811	97,1
71 Pogonske mašine i oprema	-	2	-	9	3	33,3	226	154	68,1	660	1.112	168,5
72 Mašine specijalizirane za određene industrije	-	168	-	550	308	56,0	592	671	113,3	5.032	5.191	103,2
73 Mašine za obradu metala	-	-	-	-	205	-	80	121	151,3	523	551	105,4
74 Ostale industrijske mašine i dijelovi	289	476	164,7	735	3.953	537,8	315	233	74,0	3.179	2.946	92,7
75 Kancelarijske mašine i mašine za automatsku obradu podataka	-	-	-	14	1	7,1	-	-	-	52	36	69,2
76 Telekomunikacijski aparati i aparati za snimanje zvuka	-	-	-	16	6	37,5	12	36	300,0	374	357	95,5
77 Električne mašine, aparati i uređaji	5.315	5.504	103,6	38.935	48.996	125,8	538	432	80,3	5.007	4.412	88,1
78 Drumska vozila	-	19	-	668	446	66,8	136	498	366,2	3.493	3.135	89,8
79 Ostala transportna vozila	-	-	-	-	8	-	2	33	-	22	71	322,7
8 RAZNI INDUSTRIJSKI PROIZVODI	382	578	151,3	6.859	5.730	83,5	748	888	118,7	6.838	7.453	109,0
81 Montažne zgrade, sanitarni, rasvjetni i grijajući uređaji	-	-	-	-	1	-	6	9	150,0	329	336	102,1
82 Namještaj i njegovi dijelovi	280	212	75,7	2.668	2.621	98,2	46	14	30,4	68	153	225,0
83 Torbe, tašne, neseseri i slični proizvodi	17	14	82,4	388	266	68,6	5	5	100,0	7	44	628,6
84 Odjeća	-	-	-	2	49	-	33	151	457,6	100	514	514,0
85 Obuća	-	-	-	-	4	-	3	160	-	176	313	177,8
87 Naučni i kontrolni instrumenti	-	-	-	1	1	100,0	110	50	45,5	1.570	983	62,6
88 Fotografski i optički proizvodi, satovi	-	-	-	-	-	-	278	314	112,9	3.569	3.845	107,7
89 Ostali industrijski proizvodi	85	352	408,1	3.800	2.788	73,4	267	185	70,7	1.019	1.265	123,9
9 Proizvodi, nerazvrstani po kategorijama	-	-	-	-	-	-	-	-	-	6	-	-

Izvor: Baza podataka Uprave za indirektno/neizravno oporezivanje BiH

Prethodni podaci

Izvoz prema međunarodnoj klasifikaciji
Ekonomске namjene proizvoda (BEC) Rev. 4

u 000 KM

Uvoz prema međunarodnoj klasifikaciji
Ekonomске namjene proizvoda (BEC) Rev. 4

u 000 KM

	VIII 2024	IX 2024	<u>IX 2024</u> VIII 2024	I - IX 2023	I - IX 2024	<u>I-IX 2024</u> I-IX 2023	VIII 2024	IX 2024	<u>IX 2024</u> VIII 2024	I - IX 2023	I - IX 2024	<u>I-IX 2024</u> I-IX 2023
UKUPNO	13.423	15.025	111,9	113.000	127.281	112,6	10.221	12.401	121,3	97.716	107.178	109,7
1. Hrana i pića	891	913	102,5	8.262	7.959	96,3	1.728	1.414	81,8	11.411	12.605	110,5
2. Industrijski materijali	10.494	11.623	110,8	86.114	99.003	115,0	5.884	7.900	134,3	58.256	65.647	112,7
3. Goriva i maziva	1.124	1.149	102,2	9.205	8.916	96,9	234	52	22,2	2.640	1.956	74,1
4. Kapitalni proizvodi (osim transportnih sredstava), dijelovi i pribor	486	705	145,1	1.395	4.794	343,7	1.423	1.547	108,7	15.225	15.584	102,4
5. Transportna sredstva, njihovi dijelovi i pribor	-	19	-	668	446	66,8	140	498	355,7	3.568	3.160	88,6
6. Proizvodi za široku potrošnju	428	616	143,9	7.356	6.163	83,8	812	990	121,9	6.610	8.226	124,4
7. Proizvodi, drugdje nspomenuti	-	-	-	-	-	-	-	-	-	6	-	-

Izvor: Baza podataka Uprave za indirektno/neizravno oporezivanje BiH

Prethodni podaci

Izvoz po zemljama prema geografskim
zonama
u 000 KMUvoz po zemljama prema geografskim
zonama
u 000 KM

	VIII 2024	IX 2024	<u>IX 2024</u> VIII 2024	I - IX 2023	I - IX 2024	<u>I-IX 2024</u> I-IX 2023	VIII 2024	IX 2024	<u>IX 2024</u> VIII 2024	I - IX 2023	I - IX 2024	<u>I-IX 2024</u> I-IX 2023
UKUPNO	13.423	15.025	111,9	113.000	127.281	112,6	10.221	12.401	121,3	97.716	107.178	109,7
ZEMLJE EU	11.810	13.713	116,1	99.607	113.455	113,9	7.389	8.472	114,7	70.636	75.280	106,6
Austrija	4.740	4.977	105,0	32.501	43.958	135,3	745	641	86,0	3.161	4.394	139,0
Belgija	271	273	100,7	3.738	2.781	74,4	218	383	175,7	2.041	2.135	104,6
Bugarska	400	317	79,3	3.562	3.140	88,2	181	206	113,8	18	553	-
Češka	-	-	-	10	-	-	36	117	325,0	962	1.751	182,0
Kipar	-	-	-	-	-	-	-	-	-	-	-	-
Danska	-	-	-	-	-	-	-	130	-	273	986	361,2
Estonija	-	-	-	-	-	-	-	-	-	-	-	-
Finska	-	-	-	-	-	-	-	10	-	281	33	11,7
Francuska	-	-	-	-	120	-	40	331	827,5	1.674	2.636	157,5
Grčka	-	-	-	-	-	-	14	28	200,0	482	315	65,4
Hrvatska	5.802	7.489	129,1	49.066	56.931	116,0	1.254	1.054	84,1	11.832	13.158	111,2
Irska	-	-	-	4	-	-	-	-	-	12	6	50,0
Italija	355	280	78,9	3.371	2.162	64,1	1.102	749	68,0	9.987	10.157	101,7
Latvija (Letonija)	-	-	-	-	-	-	-	8	-	14	11	78,6
Litvanija	-	-	-	-	-	-	128	-	-	307	365	118,9
Luksemburg	-	3	-	129	23	17,8	-	-	-	-	-	-
Mađarska	-	-	-	856	362	42,3	319	329	103,1	6.487	2.548	39,3
Malta	-	-	-	-	-	-	-	-	-	-	-	-
Nizozemska	30	-	-	10	249	-	232	381	164,2	3.228	3.664	113,5
Njemačka	66	65	98,5	4.273	1.746	40,9	2.061	2.213	107,4	21.202	20.199	95,3
Poljska	-	-	-	199	-	-	241	183	75,9	741	2.002	270,2
Portugal	-	-	-	-	-	-	6	4	66,7	46	65	141,3

VANJSKA TRGOVINA

Izvoz po zemljama prema geografskim
zonama (nastavak)
u 000 KMUvoz po zemljama prema geografskim
zonama (nastavak)
u 000 KM

	VIII 2024	IX 2024	IX 2024 VIII 2024	I - IX 2023	I - IX 2024	I-IX 2024 I-IX 2023	VIII 2024	IX 2024	IX 2024 VIII 2024	I - IX 2023	I - IX 2024	I-IX 2024 I-IX 2023
Rumunija	-	-	-	34	-	-	414	1.303	314,7	3.577	6.012	168,1
Slovačka	-	-	-	-	-	-	5	1	20,0	9	13	144,4
Slovenija	146	309	211,6	1.835	1.983	108,1	74	129	174,3	1.294	1.325	102,4
Španija	-	-	-	-	-	-	187	212	113,4	962	1.749	181,8
Švedska	-	-	-	19	-	-	132	60	45,5	2.046	1.203	58,8
Ujedineno Kraljevstvo	-	-	-	-	-	-	-	-	-	-	-	-
ZEMLJE EFTE	231	238	103,0	2.235	2.031	90,9	1	14	-	581	122	21,0
Island	-	-	-	-	-	-	-	-	-	-	-	-
Lihtenštajn	-	-	-	-	-	-	-	11	-	33	64	193,9
Norveška	76	-	-	873	595	68,2	1	3	300,0	52	58	111,5
Švicarska	155	238	153,5	1.362	1.436	105,4	-	-	-	496	-	-
OSTALE EVROPSKE ZEMLJE	982	813	82,8	9.155	8.950	97,8	942	1.075	114,1	11.966	15.666	130,9
Albanija	180	181	100,6	1.749	1.815	103,8	-	-	-	3	-	-
Crna Gora	-	-	-	281	23	8,2	-	-	-	-	-	-
Kosovo	21	9	42,9	308	397	128,9	163	333	204,3	1.374	3.093	225,1
Sjeverna Makedonija	-	-	-	-	-	-	-	-	-	5.790	2.875	49,7
Ruska Federacija	781	623	79,8	6.811	6.544	96,1	461	310	67,2	2.720	6.263	230,3
Srbija	-	-	-	-	171	-	317	395	124,6	1.790	3.276	183,0
Turska	-	-	-	-	-	-	1	37	-	127	159	125,2
Ostale zemlje	-	-	-	6	-	-	-	-	-	162	-	-
AFRIKA	-	-	-	11	-	-	22	33	150,0	263	1.252	476,0
ZEMLJE SJEVERNE AFRIKE	-	-	-	11	-	-	-	12	-	1	1.001	-
OSTALE AFRIČKE ZEMLJE	-	-	-	-	-	-	22	21	95,5	262	251	95,8
AMERIKA	-	-	-	-	61	-	164	164	100,0	2.686	1.989	74,1
ZEMLJE SJEVERNE AMERIKE	-	-	-	-	58	-	19	20	105,3	265	437	164,9
Kanada	-	-	-	-	58	-	-	-	-	-	9	-
SAD	-	-	-	-	-	-	19	20	105,3	265	428	161,5
Ostale zemlje	-	-	-	-	-	-	-	-	-	-	-	-
ZEMLJE CENTRALNE AMERIKE I KARIBA	-	-	-	-	-	-	13	14	107,7	467	212	45,4
ZEMLJE JUŽNE AMERIKE	-	-	-	-	3	-	132	130	98,5	1.954	1.340	68,6
AZIJA	106	-	-	233	301	129,2	1.703	2.643	155,2	11.520	12.828	111,4
ZEMLJE BLISKOG I SREDNJEG ISTOKA	106	-	-	143	244	170,6	794	703	88,5	4.160	3.845	92,4
OSTALE ZEMLJE AZIJE	-	-	-	90	57	63,3	909	1.940	213,4	7.360	8.983	122,1
Indija	-	-	-	-	-	-	48	412	858,3	230	705	306,5
Japan	-	-	-	-	-	-	38	17	44,7	221	334	151,1
Kina	-	-	-	90	-	-	519	577	111,2	5.003	3.946	78,9
Malezija	-	-	-	-	-	-	257	376	146,3	1.152	2.926	254,0
Ostale zemlje	-	-	-	-	57	-	47	558	-	754	1.072	142,2
ZEMLJE OKEANIJE I POLARNOG REGIONA	-	-	-	-	-	-	-	-	-	55	41	74,5
AUSTRALIJA I NOVI ZELAND	-	-	-	-	-	-	-	-	-	55	39	70,9
Australija	-	-	-	-	-	-	-	-	-	55	39	70,9
Novi Zeland	-	-	-	-	-	-	-	-	-	-	-	-
Ostale zemlje	-	-	-	-	-	-	-	-	-	-	-	-
OSTALE ZEMLJE OKEANIJE I POLARNOG REGIONA	-	-	-	-	-	-	-	-	-	-	2	-
Neraspoređeno	294	261	88,8	1.759	2.483	141,2	-	-	-	9	-	-

Izvor: Baza podataka Uprave za indirektno/neizravno oporezivanje BiH

Prethodni podaci

TURIZAM

Turistički promet za septembar / rujan 2024. godine
Kapaciteti, turisti i noćenja

	Dolasci turista				Noćenja turista			
	IX 2024	IX 2024 IX 2023	I - IX 2024	I - IX 2024 I - IX 2023	IX 2024	IX 2024 IX 2023	I - IX 2024	I - IX 2024 I - IX 2023

Dolasci i noćenja turista

UKUPNO	1.463	144,4	11.884	106,4	2.285	143,2	21.400	103,6
Domaći	721	206,0	4.838	141,3	1.011	201,8	8.321	152,7
Strani	742	111,9	7.046	91,0	1.274	116,4	13.079	86,0
BROJ LEŽAJA	1.239							

Dolasci i noćenja turista prema vrstama objekata

UKUPNO	1.463	144,4	11.884	106,4	2.285	143,2	21.400	103,6
Hoteli i sličan smještaj	1.420	145,6	10.716	99,9	2.219	143,1	19.246	97,8
Odmarališta i slični objekti za kraći odmor	43	113,2	365	83,3	66	146,7	871	88,2
Kampovi i prostori za kampiranje	-	-	803	-	-	-	1.283	-
Ostali smještaj	-	-	-	-	-	-	-	-
DOMAĆI	721	206,0	4.838	141,3	1.011	201,8	8.321	152,7
Hoteli i sličan smještaj	687	216,0	4.592	144,9	960	207,8	7.873	156,3
Odmarališta i slični objekti za kraći odmor	34	106,3	246	96,5	51	130,8	448	109,3
Kampovi i prostori za kampiranje	-	-	-	-	-	-	-	-
Ostali smještaj	-	-	-	-	-	-	-	-
STRANI	742	111,9	7.046	91,0	1.274	116,4	13.079	86,0
Hoteli i sličan smještaj	733	111,6	6.124	81,0	1.259	115,6	11.373	77,7
Odmarališta i slični objekti za kraći odmor	9	150,0	119	65,0	15	250	423	73,2
Kampovi i prostori za kampiranje	-	-	803	-	-	-	1283	-
Ostali smještaj	-	-	-	-	-	-	-	-

Dolasci i noćenja turista prema načinu dolaska

	Individualno				Organizirano			
	dolasci turista		noćenje turista		dolasci turista		noćenje turista	
	IX 2024	Struktura %	IX 2024	Struktura %	IX 2024	Struktura %	IX 2024	Struktura %
UKUPNO	1.307	89,3	2.020	88,4	156	10,7	265	11,6
Domaći	705	53,9	978	48,4	16	10,3	33	12,5
Strani	602	46,1	1.042	51,6	140	89,7	232	87,5

Svrha dolaska turista

	Poslovno				Ostalo			
	dolasci turista		noćenje turista		dolasci turista		noćenje turista	
	IX 2024	Struktura %	IX 2024	Struktura %	IX 2024	Struktura %	IX 2024	Struktura %
UKUPNO	144	9,8	227	9,9	1.319	90,2	2.058	90,1
Domaći	79	54,9	147	64,8	642	48,7	864	42,0
Strani	65	45,1	80	35,2	677	51,3	1.194	58,0

TURIZAM

Dolasci i noćenja turista po zemljama prebivališta

	Dolasci turista				Noćenja turista			
	IX 2024	<u>IX 2024</u> IX 2023	I - IX 2024	<u>I - IX 2024</u> I - IX 2023	IX 2024	<u>IX 2024</u> IX 2023	I - IX 2024	<u>I - IX 2024</u> I - IX 2023
UKUPNO STRANI	742	111,9	7.046	91,0	1.274	116,4	13.079	86,0
Albanija	-	-	3	50,0	-	-	3	50,0
Austrija	34	-	370	165,9	67	-	921	116,0
Belgija	4	80,0	33	132,0	22	244,4	73	132,7
Bugarska	-	-	12	200,0	-	-	19	-
Crna Gora	13	-	51	204,0	33	-	115	294,9
Češka	4	44,4	72	72,0	5	35,7	108	68,4
Danska	6	-	9	112,5	6	-	12	150,0
Estonija	2	-	6	-	2	-	6	-
Finska	1	-	14	233,3	4	-	17	283,3
Francuska	47	276,5	125	102,5	47	247,4	190	46,2
Grčka	12	-	21	-	36	-	53	-
Nizozemska	7	-	165	71,7	9	-	229	62,6
Hrvatska	209	61,8	3.216	62,3	289	58,4	5.609	58,6
Irska	2	-	8	200,0	2	-	12	240,0
Island	-	-	-	-	-	-	-	-
Italija	31	238,5	180	233,8	76	-	288	259,5
Kipar	16	-	18	-	44	-	46	-
Latvija	-	-	-	-	-	-	-	-
Litvanija	2	-	2	22,2	2	-	2	22,2
Luksemburg	1	100,0	5	250,0	2	200,0	8	-
Mađarska	1	33,3	25	113,6	1	25,0	50	131,6
Sjeverna Makedonija	3	-	10	166,7	9	-	28	155,6
Malta	2	-	4	200,0	4	-	6	-
Norveška	-	-	7	100,0	-	-	7	100,0
Njemačka	129	148,3	1.043	219,6	234	212,7	2.152	186,5
Poljska	53	106,0	112	56,3	135	53,8	330	42,9
Portugal / Portugalija	1	33,3	5	125,0	1	33,3	6	150,0
Rumunija / Rumunjska	1	-	11	91,7	1	-	22	169,2
Rusija	1	33,3	6	66,7	1	33,3	6	66,7
Slovačka	9	100,0	42	155,6	9	69,2	48	133,3
Slovenija	42	95,5	545	196,0	44	89,8	1.139	235,3
Srbija	39	260,0	323	185,6	68	-	512	179,0
Španija / Španjolska	1	50,0	23	135,3	3	150,0	38	122,6
Švajcarska / Švicarska	17	130,8	156	183,5	28	164,7	285	203,6
Švedska	11	-	32	128,0	24	-	51	182,1
Turska	1	12,5	36	133,3	3	37,5	94	208,9
Ujedinjeno Kraljevstvo	11	183,3	54	125,6	14	233,3	118	142,2
Ukrajina	-	-	24	-	-	-	47	-
Ostale evropske zemlje	-	-	2	-	-	-	4	-
Egipat	-	-	-	-	-	-	-	-

TURIZAM

Dolasci i noćenja turista po zemljama prebivališta (nastavak)

	Dolasci turista				Noćenja turista			
	IX 2024	<u>IX 2024</u> IX 2023	I - IX 2024	<u>I - IX 2024</u> I - IX 2023	IX 2024	<u>IX 2024</u> IX 2023	I - IX 2024	<u>I - IX 2024</u> I - IX 2023
Južnoafrička Republika	-	-	2	100,0	-	-	7	87,5
Ostale afričke zemlje	-	-	3	150,0	-	-	4	200,0
Kanada	3	-	33	143,5	3	150,0	84	-
SAD	9	-	89	-	13	-	113	297,4
Ostale sjeverno - američke zemlje	-	-	5	-	-	-	18	-
Brazil	-	-	2	50,0	-	-	11	84,6
Ostale zemlje Južne i Srednje Amerike	-	-	4	57,1	-	-	17	113,3
Bahrein	-	-	-	-	-	-	-	-
Indija	-	-	-	-	-	-	-	-
Iran	-	-	-	-	-	-	-	-
Izrael	-	-	1	14,3	-	-	1	14,3
Japan	-	-	4	133,3	-	-	4	133,3
Južna Koreja	-	-	3	-	-	-	3	-
Katar	-	-	-	-	-	-	-	-
Narodna Republika Kina	11	55,0	59	39,1	21	58,3	71	34,3
Kuvajt	-	-	-	-	-	-	-	-
Malezija	-	-	-	-	-	-	-	-
Oman	-	-	-	-	-	-	-	-
Saudijska Arabija	-	-	35	250,0	-	-	43	215,0
Ujedinjeni Arapski Emirati	1	-	1	50,0	1	-	1	25,0
Ostale azijske zemlje	-	-	8	200,0	-	-	8	25,8
Australija	4	-	13	27,7	10	-	23	29,5
Novi Zeland	1	-	11	-	1	-	11	61,1
Ostale zemlje Okeanije	-	-	3	-	-	-	6	-



9 771512 740005