



INVESTICIJE U STALNA SREDSTVA
GROSS FIXED CAPITAL FORMATION
2023



STATISTIČKI BILTEN
392 STATISTICAL BULLETIN **392**

Sarajevo, 2024.

INVESTICIJE U STALNA SREDSTVA
GROSS FIXED CAPITAL FORMATION
2023

392 STATISTIČKI BILTEN **392**
STATISTICAL BULLETIN

Sarajevo, 2024.

Izdaje i štampa/tiska: **Federalni zavod za statistiku, Zelenih beretki 26, 71000 Sarajevo**
Published and printed: Institute for Statistics of FBiH, Zelenih beretki 26, 71000 Sarajevo

Telefon/Phone : **+387 (33) 20 64 52**
Fax: **+387 (33) 22 61 51**
Elektronska pošta/E-mail : **fedstat@fzs.ba**
Internetska stranica/Web site : **http://www.fzs.ba**

Odgovora: **Doc. dr. Emir Kremić, direktor**
Person responsible: Assist. Prof. Dr. Emir Kremić, Director General

Urednički odbor: **Amer Korić, Belmira Hadžiabdić, Danijela Bujak-Buzuk, Dijana Simanić, Hasan Karačić, Hidaeta Čolović, Muhidin Hadžiahmetović, Sanela Čengić, Šemso Šurković**

Editorial: Amer Korić, Belmira Hadžiabdić, Danijela Bujak-Buzuk, Dijana Simanić, Hasan Karačić, Hidaeta Čolović, Muhidin Hadžiahmetović, Sanela Čengić, Šemso Šurković

Pripremili: **Anesa Heljić, Šejla Šehović - Karšić, Nermina Ibrišević - Ademović**

Prepared by: Anesa Heljić, Šejla Šehović - Karšić, Nermina Ibrišević - Ademović

Molimo korisnike da prilikom korištenja podataka navedu izvor
Users are kindly requested to state the source

Štampano/Tiskano u 25 primjeraka
Printed in 25 copies

Obavijesti daje Odsjek za odnose s javnošću i biblioteka
Information is available at the Department of Public Relations and Library

Telefon/Phone: **+ 387 33 20 64 52/lok 245**

Pretplata publikacija: **+ 387 33 20 64 52/lok 297**
Subscription:

PREGOVOR

Statistički bilten „Investicije u stalna sredstva“ je publikacija Federalnog zavoda za statistiku, koja na sveobuhvatan način prikazuje službene statističke podatke o investicijama u stalna sredstva za Federaciju Bosne i Hercegovine.

Federalni zavod za statistiku objavljuje podatke o investicijama u stalna sredstva pravnih osoba za 2023. godinu. Podaci su rezultat redovnih/redovitih statističkih istraživanja čiji je sadržaj utvrđen Planom provođenja statističkih istraživanja od interesa za Federaciju Bosne i Hercegovine za 2024. godinu.

Izvještajne jedinice su svi pravni subjekti koji su registrovani/registirani na teritoriji Federacije Bosne i Hercegovine.

Osnovni metodološki okvir na kojem su zasnovane definicije koje se odnose na stalna sredstva je Evropski/Europski sistem računa 2010 (ESA 2010).

U biltenu se prezentuju/prezentiraju podaci o isplatama za investicije, ukupno ostvarenim investicijama i ostvarenim investicijama u nova stalna sredstva za Federaciju Bosne i Hercegovine, a po kantonima su prikazani podaci o ostvarenim investicijama u nova stalna sredstva.

Izražavamo zahvalnost svima koji su učestvovali u pripremi statističkih podataka koji se publikuju/publiciraju u ovom biltenu. Federalni zavod za statistiku će biti zahvalan na svim primjedbama i sugestijama koje bi mogle doprinijeti poboljšanju kvaliteta ove publikacije.

FOREWORD

Statistical bulletin „Gross fixed capital formation“ is a publication of the Institute for Statistics of FBiH which presents a comprehensive review of the official statistical data on gross fixed capital formation for the Federation of BiH.

Institute for statistics of FBiH presents data on gross fixed capital formation of legal entities for 2023. The data are the result of regular statistical surveys which content was defined by Annual Statistical Plan for conducting activities of interest in the Federation of Bosnia and Herzegovina for 2024.

Reporting units are all legal entities registered in the Federation of Bosnia and Herzegovina.

The basic methodological framework on which definitions referring to fixed assets are based is the European System of Accounts 2010 (ESA 2010).

In this bulletin data on payments for gross fixed capital formation, gross fixed capital formation and gross fixed capital formation in new fixed assets for the Federation of Bosnia and Herzegovina are presented. For cantons data are related to gross fixed capital formation in new fixed assets.

We would like to express our gratitude to everyone who participated in the preparation of statistical data published in this bulletin. Institute for Statistics of FBiH will be grateful for any remarks and suggestions which contribute to the improvement of the quality of this publication.

Doc. dr. Emir Krečić, direktor
Federalnog zavoda za statistiku

*Assist. Prof. Dr. Emir Krečić, Director General
Institute for statistics of FBiH*

SADRŽAJ
CONTENTS

PREDGOVOR <i>FOREWORD</i>	3
METODOLOŠKA OBJAŠNJENJA <i>NOTES ON METHODOLOGY</i>	9
PREGLED ZA FEDERACIJU BOSNE I HERCEGOVINE <i>OVERVIEW FOR FEDERATION OF BOSNIA AND HERZEGOVINA</i>	
1. Isplate za investicije i ostvarene investicije u Federaciji BiH, 2015-2023 <i>Payments for gross fixed capital formation and the gross fixed capital formation in the Federation BiH, 2015-2023</i>	13
2. Isplate za investicije u Federaciji BiH po osnovnim izvorima finansiranja/financiranja, 2015-2023 <i>Payments for gross fixed capital formation in the Federation BiH by main sources, 2015-2023</i>	14
3. Ostvarene investicije u stalna sredstva u Federaciji BiH po tehničkoj strukturi, 2015-2023 <i>Gross fixed capital formation in the Federation BiH by technical composition, 2015-2023</i>	15
4. Isplate za investicije u Federaciji BiH po djelatnosti investitora, 2015-2023 <i>Payments for gross fixed capital formation in the Federation BiH by activity of investor, 2015-2023</i>	16
5. Ostvarene investicije u stalna sredstva u Federaciji BiH po djelatnosti investitora, 2015-2023 <i>Gross fixed capital formation in the Federation BiH by activity of investor, 2015-2023</i>	18
6. Isplate za investicije po osnovnim izvorima finansiranja/financiranja i djelatnosti investitora u Federaciji BiH, 2015. godina <i>Payments for gross fixed capital formation by main sources and activity of investor in the Federation BiH, 2015</i>	20
7. Isplate za investicije po osnovnim izvorima finansiranja/financiranja i djelatnosti investitora u Federaciji BiH, 2016. godina <i>Payments for gross fixed capital formation by main sources and activity of investor in the Federation BiH, 2016</i>	21
8. Isplate za investicije po osnovnim izvorima finansiranja/financiranja i djelatnosti investitora u Federaciji BiH, 2017. godina <i>Payments for gross fixed capital formation by main sources and activity of investor in the Federation BiH, 2017</i>	22
9. Isplate za investicije po osnovnim izvorima finansiranja/financiranja i djelatnosti investitora u Federaciji BiH, 2018. godina <i>Payments for gross fixed capital formation by main sources and activity of investor in the Federation BiH, 2018</i>	23
10. Isplate za investicije po osnovnim izvorima finansiranja/financiranja i djelatnosti investitora u Federaciji BiH, 2019. godina <i>Payments for gross fixed capital formation by main sources and activity of investor in the Federation BiH, 2019</i>	24
11. Isplate za investicije po osnovnim izvorima finansiranja/financiranja i djelatnosti investitora u Federaciji BiH, 2020. godina <i>Payments for gross fixed capital formation by main sources and activity of investor in the Federation BiH, 2020</i>	25
12. Isplate za investicije po osnovnim izvorima finansiranja/financiranja i djelatnosti investitora u Federaciji BiH, 2021. godina <i>Payments for gross fixed capital formation by main sources and activity of investor in the Federation BiH, 2021</i>	26
13. Isplate za investicije po osnovnim izvorima finansiranja/financiranja i djelatnosti investitora u Federaciji BiH, 2022. godina <i>Payments for gross fixed capital formation by main sources and activity of investor in the Federation BiH, 2022</i>	27
14. Isplate za investicije po osnovnim izvorima finansiranja/financiranja i djelatnosti investitora u Federaciji BiH, 2023. godina <i>Payments for gross fixed capital formation by main sources and activity of investor in the Federation BiH, 2023</i>	28
15. Ostvarene investicije u stalna sredstva po tehničkoj strukturi i djelatnosti investitora u Federaciji BiH (organizacioni princip), 2015. godina <i>Gross fixed capital formation by technical composition and activity of investor in the Federation BiH (organisational principle), 2015</i>	29
16. Ostvarene investicije u stalna sredstva po tehničkoj strukturi i djelatnosti investitora u Federaciji BiH (organizacioni princip), 2016. godina <i>Gross fixed capital formation by technical composition and activity of investor in the Federation BiH (organisational principle), 2016</i>	30

17. Ostvarene investicije u stalna sredstva po tehničkoj strukturi i djelatnosti investitora u Federaciji BiH (organizacioni princip), 2017. godina	31
<i>Gross fixed capital formation by technical composition and activity of investor in the Federation BiH (organisational principle), 2017</i>	
18. Ostvarene investicije u stalna sredstva po tehničkoj strukturi i djelatnosti investitora u Federaciji BiH (organizacioni princip), 2018. godina	32
<i>Gross fixed capital formation by technical composition and activity of investor in the Federation BiH (organisational principle), 2018</i>	
19. Ostvarene investicije u stalna sredstva po tehničkoj strukturi i djelatnosti investitora u Federaciji BiH (organizacioni princip), 2019. godina	33
<i>Gross fixed capital formation by technical composition and activity of investor in the Federation BiH (organisational principle), 2019</i>	
20. Ostvarene investicije u stalna sredstva po tehničkoj strukturi i djelatnosti investitora u Federaciji BiH (organizacioni princip), 2020. godina	34
<i>Gross fixed capital formation by technical composition and activity of investor in the Federation BiH (organisational principle), 2020</i>	
21. Ostvarene investicije u stalna sredstva po tehničkoj strukturi i djelatnosti investitora u Federaciji BiH (organizacioni princip), 2021. godina	35
<i>Gross fixed capital formation by technical composition and activity of investor in the Federation BiH (organisational principle), 2021</i>	
22. Ostvarene investicije u stalna sredstva po tehničkoj strukturi i djelatnosti investitora u Federaciji BiH (organizacioni princip), 2022. godina	36
<i>Gross fixed capital formation by technical composition and activity of investor in the Federation BiH (organisational principle), 2022</i>	
23. Ostvarene investicije u stalna sredstva po tehničkoj strukturi i djelatnosti investitora u Federaciji BiH (organizacioni princip), 2023. godina	37
<i>Gross fixed capital formation by technical composition and activity of investor in the Federation BiH (organisational principle), 2023</i>	
24. Ostvarene investicije u nova stalna sredstva po namjeni ulaganja i tehničkoj strukturi u Federaciji BiH (princip čistih djelatnosti), 2015. godina	38
<i>Gross fixed capital formation in new fixed assets by purpose of investment and technical composition in the Federation BiH (kind of activity and territory principle), 2015</i>	
25. Ostvarene investicije u nova stalna sredstva po namjeni ulaganja i tehničkoj strukturi u Federaciji BiH (princip čistih djelatnosti), 2016. godina	39
<i>Gross fixed capital formation in new fixed assets by purpose of investment and technical composition in the Federation BiH (kind of activity and territory principle), 2016</i>	
26. Ostvarene investicije u nova stalna sredstva po namjeni ulaganja i tehničkoj strukturi u Federaciji BiH (princip čistih djelatnosti), 2017. godina	40
<i>Gross fixed capital formation in new fixed assets by purpose of investment and technical composition in the Federation BiH (kind of activity and territory principle), 2017</i>	
27. Ostvarene investicije u nova stalna sredstva po namjeni ulaganja i tehničkoj strukturi u Federaciji BiH (princip čistih djelatnosti), 2018. godina	41
<i>Gross fixed capital formation in new fixed assets by purpose of investment and technical composition in the Federation BiH (kind of activity and territory principle), 2018</i>	
28. Ostvarene investicije u nova stalna sredstva po namjeni ulaganja i tehničkoj strukturi u Federaciji BiH (princip čistih djelatnosti), 2019. godina	42
<i>Gross fixed capital formation in new fixed assets by purpose of investment and technical composition in the Federation BiH (kind of activity and territory principle), 2019</i>	
29. Ostvarene investicije u nova stalna sredstva po namjeni ulaganja i tehničkoj strukturi u Federaciji BiH (princip čistih djelatnosti), 2020. godina	43
<i>Gross fixed capital formation in new fixed assets by purpose of investment and technical composition in the Federation BiH (kind of activity and territory principle), 2020</i>	
30. Ostvarene investicije u nova stalna sredstva po namjeni ulaganja i tehničkoj strukturi u Federaciji BiH (princip čistih djelatnosti), 2021. godina	44
<i>Gross fixed capital formation in new fixed assets by purpose of investment and technical composition in the Federation BiH (kind of activity and territory principle), 2021</i>	
31. Ostvarene investicije u nova stalna sredstva po namjeni ulaganja i tehničkoj strukturi u Federaciji BiH (princip čistih djelatnosti), 2022. godina	45
<i>Gross fixed capital formation in new fixed assets by purpose of investment and technical composition in the Federation BiH (kind of activity and territory principle), 2022</i>	
32. Ostvarene investicije u nova stalna sredstva po namjeni ulaganja i tehničkoj strukturi u Federaciji BiH (princip čistih djelatnosti), 2023. godina	46
<i>Gross fixed capital formation in new fixed assets by purpose of investment and technical composition in the Federation BiH (kind of activity and territory principle), 2023</i>	

PREGLED PO KANTONIMA
OVERVIEW BY CANTONS

33. Ostvarene investicije u nova stalna sredstva po namjeni ulaganja i tehničkoj strukturi (princip čistih djelatnosti), kantoni, 2015-2023	49
<i>Gross fixed capital formation in new fixed assets by purpose of investment and technical composition (kind of activity and territory principle), cantons, 2015-2023</i>	
34. Ostvarene investicije u nova stalna sredstva po namjeni ulaganja i tehničkoj strukturi (princip čistih djelatnosti), kantoni, 2023. godina	
<i>Gross fixed capital formation in new fixed assets by purpose of investment and technical composition (kind of activity and territory principle), cantons, 2023</i>	
Unsko-sanski kanton	52
Kanton Posavski	53
Tuzlanski kanton	54
Zeničko-dobojski kanton	55
Bosansko-podrinjski kanton	56
Srednjobosanski kanton	57
Hercegovačko-neretvanski kanton	58
Zapadnohercegovački kanton	59
Kanton Sarajevo	60
Kanton 10	61
Neraspoređene investicije	62
<i>Non-distributed investments</i>	

METODOLOŠKA OBJAŠNJENJA

Izvori i metode prikupljanja podataka

Federalni zavod za statistiku objavljuje podatke o investicijama u stalna sredstva pravnih osoba za 2023. godinu, kao i uporedivu seriju podataka za period 2015-2022. godine.

Podaci o investicijama su prikupljeni putem istraživanja Godišnji izvještaj o investicijama u stalna sredstva (obrazac INV-01) za sve pravne osobe.

Nisu obuhvaćena investiciona ulaganja samostalnih poduzetnika i domaćinstava/kućanstava.

Definicije i metodološka objašnjenja su zasnovana na metodologiji Evropski/Europski sistem računa 2010 (ESA 2010).

Svi podaci su prikazani po područjima Klasifikacije djelatnosti BiH 2010, koja je usklađena sa evropskom/europskom klasifikacijom NACE Rev. 2.

Podaci o investicijama prikazuju ukupne isplate za investicije po osnovnim oblicima finansiranja/financiranja, ukupno ostvarene investicije i ostvarene investicije u nova stalna sredstva po tehničkoj strukturi.

Obrada podataka urađena je po dva osnovna principa:

- prema sjedištu i pretežnoj djelatnosti investitora (organizacioni princip) i
- prema lokaciji i djelatnostima kojima su investicije stvarno namijenjene, bez obzira na to u koju je djelatnost razvrstan investitor i gdje mu se nalazi sjedište (princip čistih djelatnosti).

Ostvarene investicije u nova stalna sredstva koje nije moguće rasporediti po kantonima (putevi, pruge i sl.) se prikazuju kao neraspoređene investicije. U okviru neraspoređenih investicija prikazana su i kapitalizirana ulaganja u istraživanje i razvoj koja se, kao nova kategorija u okviru stalnih sredstava prema ESA 2010 metodologiji, obračunavaju samo za nivo Federacije BiH.

Definicije

Investicijama u stalna sredstva smatraju se nabavke/nabave preduzeća/poduzeća i drugih pravnih osoba radi dobivanja novih stalnih sredstava, povećanja vrijednosti ili zamjene postojećih stalnih sredstava (stambene zgrade, ostale zgrade i građevine, oprema i uređaji trajnijeg karaktera, osnovno stado, pošumljavanje i podizanje dugogodišnjih zasada, kapitalizirana ulaganja u istraživanje i razvoj, softveri i baze podataka itd). Nabavljena investicijska dobra mogu biti nova ili polovna/rabljena, kupljena od drugih u zemlji i inozemstvu. Stalna sredstva mogu, također, biti stečena trampom, primljena kao kapitalni transfer u naturi ili proizvedena u vlastitoj režiji.

Obuhvataju se sve vrste ulaganja u nove kapacitete, kao i ulaganja za proširenje, rekonstrukciju i modernizaciju postojećih ili zamjenu zastarjelih, istrošenih ili slučajnom štetom uništenih kapaciteta. Ne obuhvata se redovno i tekuće održavanje stalnih sredstava, ulaganja u obrtna sredstva, usavršavanje osoblja, ispitivanje tržišta i kupovina zemljišta.

NOTES ON METHODOLOGY

Sources and methods of data collection

Institute for statistics of FBiH presents data on gross fixed capital formation of legal entities for 2023, as well as a comparable data series for the period 2015-2022.

Data on gross fixed capital formation are provided from The Annual Report on Gross Fixed Capital Formation for all legal entities (the INV-01 form).

Data do not cover the investments realised by entrepreneurs and households.

Definitions and notes on methodology are based on the methodology European System of Accounts 2010 (ESA 2010).

All data have been given by KD BiH 2010 sections of Classification of Activity, which is harmonised with the NACE Rev. 2 European Classification of Activity.

Data on gross fixed capital formation present the main sources of financing of gross fixed capital formation, gross fixed capital formation and gross fixed capital formation in new fixed assets by technical composition.

Data processing is done by two basic principles:

- *The main activity and headquarter of the investor (by organisational principle) and*
- *The location and activities which capital formation is intended for, regardless of the activity which an investor was classified into and location of its headquarter (kind of activity and territory principle).*

Gross fixed capital formation in new fixed assets which is not possible to arrange by cantons (roads, railways, etc.) are presented as non-distributed investments. Capitalisation of research and development expenditure as a new category of fixed assets according to the ESA 2010 is also presented within non-distributed investments due to the fact that is calculated only at the level of Federation of BiH.

Definitions

Gross fixed capital formation in fixed assets includes provisions of enterprises and other organizations (legal entities) aimed at getting new fixed assets, increasing the value or replacing already existing fixed assets (residential buildings, other buildings and edifices, permanent equipment and installations, breeding stock, afforestation and long-standing plantations, research and development recognised as capital formation, software and databases, etc.). Provided capital formation assets can be new or used, bought in the country or abroad. Fixed assets can also be obtained through barter, received as capital transfer in kind or self-produced.

All kinds of capital formation in new capacities are included, as well as investments in enlargement, reconstruction and modernisation of the already existing or substitution of outworn, worn off or not deliberately damaged capacities. Gross fixed capital formation excludes ordinary and current maintenance and repair of fixed assets, capital formation in current assets, personnel training services, market research and land purchase.

Isplatama za investicije smatraju se novčana ulaganja u toku/tijeku godine u nova i polovna/rabljena stalna sredstva, bez obzira na momenat njihove izgradnje ili nabavke/nabave.

Ostvarene investicije predstavljaju vrijednost fizički realizovane izgradnje, izrade ili nabavke/nabave novih i polovnih/rabljenih stalnih sredstava tokom/tijekom godine, bez obzira na to jesu li završene, je li i kada izvršena njihova isplata.

Ostvarene investicije u nova stalna sredstva odnose se na onaj dio stalnih sredstava koji je nabavljen neposredno od izvođača građevinskih radova, proizvođača opreme ili proizveden u vlastitoj režiji, odnosno ona investicijska dobra koja još nisu bila predmet kupoprodaje između neposrednih korisnika tih dobara. Ovdje se uključuje i polovna/rabljena oprema nabavljena u inozemstvu, budući da izravno utiče na porast nacionalnog bogatstva u zemlji. Ostala polovna stalna sredstva nisu uključena u ostvarene investicije u nova stalna sredstva. U nabavku/nabavu novih stalnih sredstava svrstavaju se i investicije u veća poboljšanja postojećih stalnih sredstava.

Investicije u građevinske objekte i prostore obuhvataju stambenu izgradnju i ostale građevinske radove (ostala visokogradnja, niskogradnja i značajnija poboljšanja zemljišta).

Investicije u strojeve i opremu obuhvataju nabavku strojeva, opreme i transportnih sredstava.

Investicije u ostalo obuhvataju ulaganja u kultivisane biološke resurse (biološka sredstva), proizvode intelektualnog vlasništva i troškove prijenosa vlasništva zemljišta. U proizvode intelektualnog vlasništva spadaju: kapitalizirana ulaganja u istraživanje i razvoj, rudarska i mineralna istraživanja, softveri i baze podataka, književni i umjetnički originali i ostali proizvodi intelektualnog vlasništva.

Payments for gross fixed capital formation are monetary investments in new or existing fixed assets in the year in which the payments were actually made, regardless of the moment of construction or purchase.

Gross fixed capital formation represents the value of a physically made construction, produced or procured fixed assets (new and existing) throughout a year, regardless of whether they have been finished and whether or when the payment has been made.

Gross fixed capital formation in new fixed assets relates to the part of fixed assets that has been purchased directly from the contractor, producer of equipment, or that has been self-produced. This relates to the gross fixed capital formation assets still out of buying and selling transactions among users. It also includes the existing assets purchased abroad, since it directly influences the country's affluence. Other used fixed assets are not included in the gross fixed capital formation in new fixed assets. Provision of new fixed assets also includes the gross fixed assets for major improvements of the existing fixed assets.

Gross fixed capital formation in buildings and other structures includes dwellings and other buildings and structures (other buildings, civil engineering works and land improvements).

Gross fixed capital formation in machinery and equipment consists of purchase of machinery, equipment and transport equipment.

Gross fixed capital formation in other includes investments in cultivated biological resources, intellectual property products and costs of ownership transfer of land. Intellectual property products consists of research and development recognised as capital formation, mineral exploration, computer software and databases, literary or artistic originals and other intellectual property products.

ZNAKOVI

- nema pojave

¹⁾ Oznaka za napomenu

SYMBOLS

- no occurrence

¹⁾ Footnote

PREGLED ZA FEDERACIJU BOSNE I HERCEGOVINE

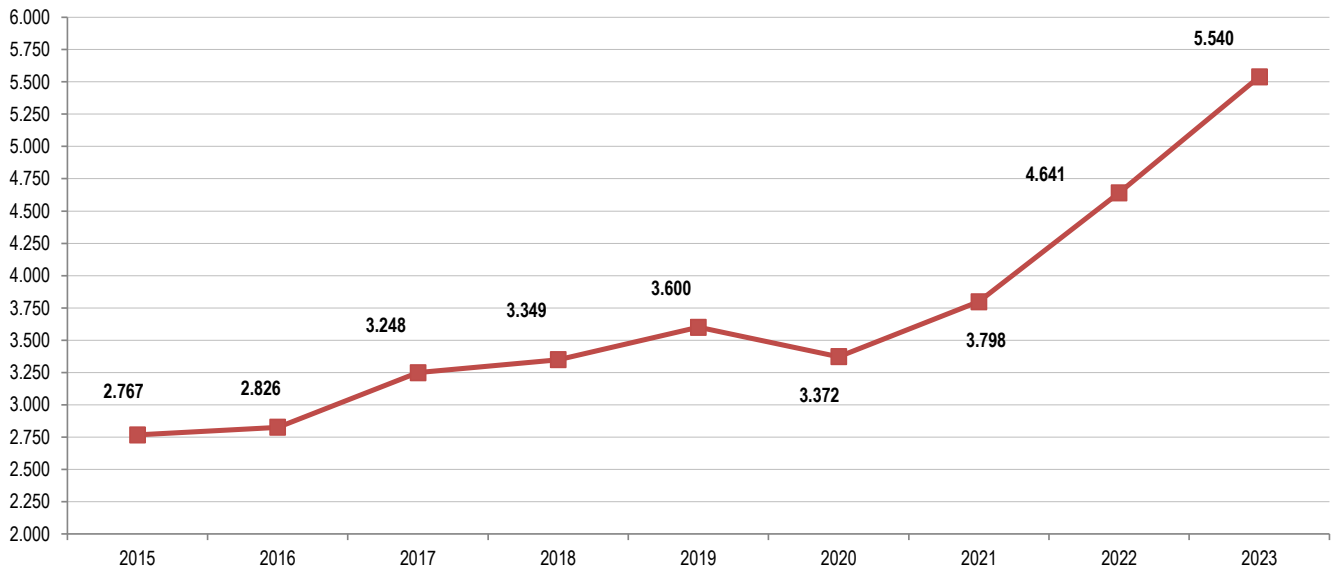
OVERVIEW FOR THE FEDERATION OF BOSNIA AND HERZEGOVINA

1. ISPLATE ZA INVESTICIJE I OSTVARENE INVESTICIJE U FEDERACIJI BiH
 PAYMENTS FOR GROSS FIXED CAPITAL FORMATION AND THE GROSS FIXED CAPITAL FORMATION
 IN THE FEDERATION BiH

	2015	2016	2017	2018	2019	2020	2021	2022	2023
Isplate za investicije <i>Payments for gross fixed capital formation</i> hij. KM/000 KM	2.876.281	2.853.242	3.223.592	3.379.010	3.617.558	3.386.051	3.809.287	4.560.750	5.586.335
Isplate za investicije <i>Payments for gross fixed capital formation</i> hij. EUR/000 EUR	1.470.642	1.458.862	1.648.222	1.727.687	1.849.656	1.731.287	1.947.687	2.331.910	2.856.292
Isplate za investicije <i>Payments for gross fixed capital formation</i> hij. USD/000 USD	1.631.840	1.613.825	1.857.443	2.038.618	2.070.489	1.972.533	2.303.215	2.451.752	3.087.908
Ostvarene investicije <i>Gross fixed capital formation</i> hij. KM/000 KM	2.766.501	2.826.090	3.247.786	3.349.319	3.599.542	3.372.362	3.797.502	4.641.253	5.539.538
Ostvarene investicije <i>Gross fixed capital formation</i> hij. EUR/000 EUR	1.414.511	1.444.979	1.660.592	1.712.506	1.840.445	1.724.288	1.941.662	2.373.071	2.832.364
Ostvarene investicije <i>Gross fixed capital formation</i> hij. USD/000 USD	1.569.557	1.598.467	1.871.383	2.020.705	2.060.177	1.964.559	2.296.089	2.495.029	3.062.041
Prosječan godišnji kurs <i>Annual average exchange rate</i> KM/EUR ¹⁾	1,9558	1,9558	1,9558	1,9558	1,9558	1,9558	1,9558	1,9558	1,9558
Prosječan godišnji kurs <i>Annual average exchange rate</i> KM/USD ¹⁾	1,7626	1,7680	1,7355	1,6575	1,7472	1,7166	1,6539	1,8602	1,8091

¹⁾ Izvor: Centralna banka BiH
 Source: The Central Bank of BiH

1.1 Ostvarene investicije, u milionima KM
Gross fixed capital formation, in KM million



2. ISPLATE ZA INVESTICIJE U FEDERACIJI BiH PO OSNOVNIM IZVORIMA FINANSIRANJA/FINANCIRANJA
PAYMENTS FOR GROSS FIXED CAPITAL FORMATION IN THE FEDERATION BiH BY MAIN SOURCES

hilj. KM / 000 KM

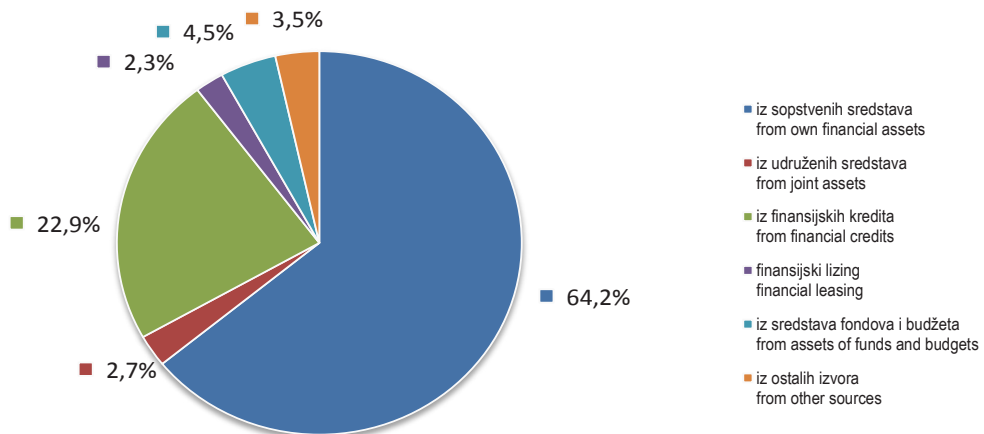
	Ukupno <i>Total</i>	Iz sopstvenih sredstava <i>From own financial assets</i>	Iz udruženih sredstava <i>From joint assets</i>	Iskorišteni finansijski/financijski krediti <i>From financial credits</i>	Finansijski/financijski lizing <i>Financial leasing</i>	Iz sredstava fondova i budžeta/proračuna <i>From assets of funds and budgets</i>	Iz ostalih izvora <i>From other sources</i>
2015	2.876.281	1.981.027	47.811	511.278	75.573	105.656	154.937
2016	2.853.242	1.938.034	71.798	578.190	65.664	34.896	164.660
2017	3.223.592	2.185.390	61.156	728.641	64.749	47.583	136.072
2018	3.379.010	2.257.666	35.177	814.507	77.431	61.545	132.684
2019	3.617.558	2.502.235	28.208	782.780	72.434	85.989	145.913
2020	3.386.051	2.094.821	24.948	1.009.374	43.925	93.509	119.473
2021	3.809.287	2.328.042	35.684	1.041.718	83.932	124.569	195.340
2022	4.560.750	2.882.251	172.523	1.118.076	98.812	196.120	92.967
2023	5.586.335	3.583.678	151.754	1.278.202	128.623	250.096	193.982

Struktura u %
Structure in %

2015	100,0	68,9	1,7	17,8	2,6	3,7	5,4
2016	100,0	67,9	2,5	20,3	2,3	1,2	5,8
2017	100,0	67,8	1,9	22,6	2,0	1,5	4,2
2018	100,0	66,8	1,0	24,1	2,3	1,8	3,9
2019	100,0	69,2	0,8	21,6	2,0	2,4	4,0
2020	100,0	61,9	0,7	29,8	1,3	2,8	3,5
2021	100,0	61,1	0,9	27,3	2,2	3,3	5,1
2022	100,0	63,2	3,8	24,5	2,2	4,3	2,0
2023	100,0	64,2	2,7	22,9	2,3	4,5	3,5

2.1 Isplate za investicije po osnovnim izvorima finansiranja/financiranja u 2023. godini, struktura u %

Payments for gross fixed capital formation by main sources in 2023, structure in %



3. OSTVARENE INVESTICIJE U STALNA SREDSTVA U FEDERACIJI BiH PO TEHNIČKOJ STRUKTURI
GROSS FIXED CAPITAL FORMATION IN THE FEDERATION BiH BY TECHNICAL COMPOSITION

hilj. KM / 000 KM

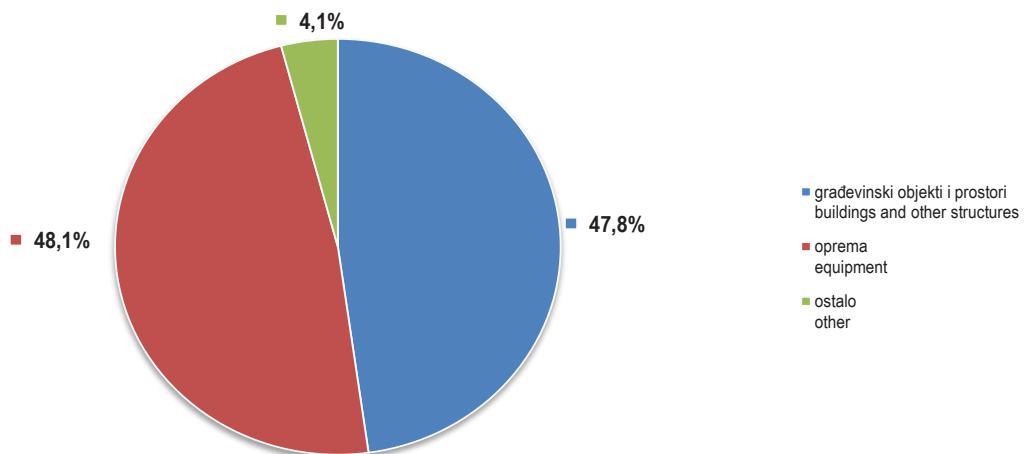
	Ukupno <i>Total</i>	Građevinski objekti i prostori <i>Buildings and other structures</i>	Strojevi, oprema i transportna sredstva <i>Machinery, transport and other equipment</i>	Ostalo <i>Other</i>			
				Ukupno <i>Total</i>	biološka sredstva <i>Cultivated biological resources</i>	proizvodi intelektualnog vlasništva <i>Intellectual property products</i>	troškovi prijenosa vlasništva <i>The costs of ownership transfer</i>
2015	2.766.501	1.186.689	1.439.434	140.378	9.488	127.851	3.038
2016	2.826.090	1.243.607	1.450.739	131.744	9.535	118.469	3.740
2017	3.247.786	1.462.356	1.641.015	144.415	9.550	130.501	4.364
2018	3.349.319	1.507.365	1.675.193	166.761	7.518	152.141	7.103
2019	3.599.542	1.662.409	1.731.539	205.594	9.080	191.223	5.290
2020	3.372.362	1.799.460	1.383.367	189.535	9.922	172.335	7.278
2021	3.797.502	1.789.867	1.819.126	188.509	7.429	168.843	12.238
2022	4.641.253	2.262.812	2.082.879	295.562	12.226	268.329	15.008
2023	5.539.538	2.650.395	2.664.761	224.382	6.908	197.413	20.060

Struktura u %
Structure in %

2015	100,0	42,9	52,0	5,1	0,3	4,6	0,1
2016	100,0	44,0	51,3	4,7	0,3	4,2	0,1
2017	100,0	45,0	50,5	4,4	0,3	4,0	0,1
2018	100,0	45,0	50,0	5,0	0,2	4,5	0,2
2019	100,0	46,2	48,1	5,7	0,3	5,3	0,1
2020	100,0	53,4	41,0	5,6	0,3	5,1	0,2
2021	100,0	47,1	47,9	5,0	0,2	4,4	0,3
2022	100,0	48,8	44,9	6,4	0,3	5,8	0,3
2023	100,0	47,8	48,1	4,1	0,1	3,6	0,4

3.1 Ostvarene investicije u stalna sredstva po tehničkoj strukturi u 2023. godini, struktura u %

Gross fixed capital formation by technical composition in 2023, structure in %



**4. ISPLATE ZA INVESTICIJE U FEDERACIJI BIH PO DJELATNOSTI INVESTITORA
ORGANIZACIONI PRINCIP**

Djelatnost investitora	Isplate za investicije				
	2015	2016	2017	2018	2019
UKUPNO	2.876.281	2.853.242	3.223.592	3.379.010	3.617.558
A Poljoprivreda, šumarstvo i ribolov	30.048	42.816	37.217	39.849	34.349
B Vađenje ruda i kamena	78.497	82.415	113.741	91.221	106.480
C Prerađivačka industrija	570.421	604.844	646.287	717.386	665.089
D Proizvodnja i snabdijevanje/opskrba električnom energijom, plinom, parom i klimatizacija	174.931	151.415	238.385	160.440	249.943
E Snabdijevanje/opskrba vodom; uklanjanje otpadnih voda, upravljanje otpadom te djelatnosti sanacije okoliša	49.005	38.290	29.724	43.080	51.566
F Građevinarstvo	154.334	150.166	172.855	208.732	212.217
G Trgovina na veliko i na malo; popravak motornih vozila i motocikala	551.262	555.489	623.645	577.969	676.544
H Prijevoz i skladištenje	135.539	193.766	308.782	291.834	329.640
I Djelatnosti pružanja smještaja te pripreme i usluživanja hrane (hotelijerstvo i ugostiteljstvo)	68.540	80.449	59.816	61.500	49.992
J Informacije i komunikacije	219.400	176.167	165.415	196.839	267.957
K Finansijske/Financijske djelatnosti i djelatnosti osiguranja	93.102	83.428	83.400	89.036	124.007
L Poslovanje nekretninama	91.714	88.676	187.895	149.950	95.572
M Stručne, naučne/znanstvene i tehničke djelatnosti	193.198	137.701	77.764	116.569	135.937
N Administrativne i pomoćne uslužne djelatnosti	39.729	41.746	45.425	66.173	57.754
O Javna uprava i odbrana/obrana; obavezno/obvezno socijalno osiguranje	222.194	236.389	261.959	357.426	343.759
P Obrazovanje	44.836	61.774	63.766	91.044	78.950
Q Djelatnosti zdravstvene i socijalne zaštite/skrbi	123.943	74.720	57.176	83.549	84.684
R Umjetnost, zabava i rekreacija	26.228	42.177	41.257	25.950	32.490
S Ostale uslužne djelatnosti	9.361	10.814	9.084	10.463	20.631

PAYMENTS FOR GROSS FIXED CAPITAL FORMATION IN THE FEDERATION BiH BY ACTIVITY OF INVESTOR
ORGANISATIONAL PRINCIPLE

hilj. KM / 000 KM

<i>Payments for gross fixed capital formation</i>				<i>Activity of investor</i>
2020	2021	2022	2023	
3.386.051	3.809.287	4.560.750	5.586.335	TOTAL
37.367	34.642	54.930	60.873	<i>Agriculture, forestry and fishing</i>
70.699	94.320	164.836	318.128	<i>Mining and quarrying</i>
497.997	681.689	957.639	933.273	<i>Manufacturing</i>
309.851	272.723	247.462	382.909	<i>Electricity, gas, steam and air conditioning supply</i>
56.705	65.637	61.119	62.916	<i>Water supply; sewage, waste management and remediation activities</i>
161.090	180.868	261.697	357.060	<i>Construction</i>
480.366	636.383	726.240	903.652	<i>Wholesale and retail trade; repair of motor vehicles and motorcycles</i>
505.268	571.949	660.908	840.902	<i>Transportation and storage</i>
50.090	49.674	49.708	67.530	<i>Accommodation and food service activities</i>
194.921	204.657	192.996	253.384	<i>Information and communication</i>
99.866	80.173	138.137	159.720	<i>Financial and insurance activities</i>
133.483	120.462	106.253	153.737	<i>Real estate activities</i>
169.089	160.880	159.115	219.919	<i>Professional, scientific and technical activities</i>
49.174	51.428	73.239	87.267	<i>Administrative and support service activities</i>
376.599	376.103	439.224	491.929	<i>Public administration and defence; compulsory social security</i>
73.134	81.814	89.948	107.507	<i>Education</i>
76.830	104.780	129.673	111.110	<i>Human health and social work activities</i>
19.332	20.730	31.997	56.265	<i>Arts, entertainment and recreation</i>
24.190	20.373	15.629	18.255	<i>Other service activities</i>

**5. OSTVARENE INVESTICIJE U STALNA SREDSTVA U FEDERACIJI BiH PO DJELATNOSTI INVESTITORA
ORGANIZACIONI PRINCIP**

Djelatnost investitora	Ostvarene investicije				
	2015	2016	2017	2018	2019
UKUPNO	2.766.501	2.826.090	3.247.786	3.349.319	3.599.542
A Poljoprivreda, šumarstvo i ribolov	30.233	42.884	37.236	39.539	34.310
B Vađenje ruda i kamena	84.243	87.680	120.629	90.293	116.629
C Prerađivačka industrija	584.443	597.606	660.021	727.486	660.733
D Proizvodnja i snabdijevanje/opskrba električnom energijom, plinom, parom i klimatizacija	169.828	145.786	261.440	136.484	250.096
E Snabdijevanje/opskrba vodom; uklanjanje otpadnih voda, upravljanje otpadom te djelatnosti sanacije okoliša	48.977	38.935	30.702	43.588	51.581
F Građevinarstvo	156.743	144.463	169.381	232.384	195.109
G Trgovina na veliko i na malo; popravak motornih vozila i motocikala	533.029	564.100	621.152	572.115	678.257
H Prijevoz i skladištenje	138.943	202.067	303.358	279.227	339.644
I Djelatnosti pružanja smještaja te pripreme i usluživanja hrane (hotelijerstvo i ugostiteljstvo)	71.344	79.689	59.615	61.921	49.589
J Informacije i komunikacije	200.796	171.346	170.610	199.315	274.484
K Finansijske/Financijske djelatnosti i djelatnosti osiguranja	84.728	75.730	71.503	76.105	115.288
L Poslovanje nekretninama	93.951	88.464	187.693	143.540	93.285
M Stručne, naučne/znanstvene i tehničke djelatnosti	103.142	111.759	78.837	115.349	126.055
N Administrativne i pomoćne uslužne djelatnosti	37.411	39.819	43.958	61.651	54.165
O Javna uprava i odbrana/obrana; obavezno/obvezno socijalno osiguranje	223.311	238.978	261.623	358.209	342.692
P Obrazovanje	44.188	71.096	63.333	91.191	78.388
Q Djelatnosti zdravstvene i socijalne zaštite/skrbi	126.671	77.966	56.528	85.068	86.821
R Umjetnost, zabava i rekreacija	25.086	36.895	40.950	25.238	31.787
S Ostale uslužne djelatnosti	9.434	10.826	9.215	10.615	20.632

GROSS FIXED CAPITAL FORMATION IN THE FEDERATION BiH BY ACTIVITY OF INVESTOR
ORGANISATIONAL PRINCIPLE

hilj. KM / 000 KM

<i>Gross fixed capital formation</i>				<i>Activity of investor</i>
2020	2021	2022	2023	
3.372.362	3.797.502	4.641.253	5.539.538	TOTAL
37.218	34.293	54.893	60.924	<i>Agriculture, forestry and fishing</i>
70.572	94.576	163.435	321.423	<i>Mining and quarrying</i>
503.186	687.929	949.768	938.984	<i>Manufacturing</i>
308.477	278.445	276.953	383.914	<i>Electricity, gas, steam and air conditioning supply</i>
56.513	64.585	61.106	63.029	<i>Water supply; sewage, waste management and remediation activities</i>
163.255	183.816	252.148	360.657	<i>Construction</i>
474.983	629.702	720.094	904.090	<i>Wholesale and retail trade; repair of motor vehicles and motorcycles</i>
508.203	579.649	723.760	782.128	<i>Transportation and storage</i>
50.690	49.792	49.788	67.537	<i>Accommodation and food service activities</i>
183.117	206.002	197.122	253.068	<i>Information and communication</i>
97.498	73.403	134.564	157.110	<i>Financial and insurance activities</i>
134.518	120.897	110.728	154.035	<i>Real estate activities</i>
151.954	149.922	166.429	221.016	<i>Professional, scientific and technical activities</i>
45.178	47.332	65.816	80.460	<i>Administrative and support service activities</i>
380.476	368.680	443.875	494.554	<i>Public administration and defence; compulsory social security</i>
72.544	80.879	88.942	106.733	<i>Education</i>
90.791	107.211	134.755	115.355	<i>Human health and social work activities</i>
18.995	20.158	31.419	56.260	<i>Arts, entertainment and recreation</i>
24.193	20.230	15.658	18.262	<i>Other service activities</i>

6. ISPLATE ZA INVESTICIJE PO OSNOVNIM IZVORIMA FINANSIRANJA/FINANCIRANJA I DJELATNOSTI INVESTITORA U FEDERACIJI BiH, 2015. GODINA

PAYMENTS FOR GROSS FIXED CAPITAL FORMATION BY MAIN SOURCES AND ACTIVITY OF INVESTOR IN THE FEDERATION BiH, 2015

ORGANIZACIONI PRINCIP / ORGANISATIONAL PRINCIPLE

hilj. KM / 000 KM

Djelatnost investitora	Ukupno <i>Total</i>	Iz sopstvenih sredstava <i>From own financial assets</i>	Iz udruženih sredstava <i>From joint assets</i>	Iskorišteni finansijski/ financijski kredit <i>From financial credits</i>	Finansijski/ financijski lizing <i>Financial leasing</i>	Iz sredstava fondova i budžeta/ proračuna <i>From assets of funds and budgets</i>	Iz ostalih izvora <i>From other sources</i>	Activity of investor
UKUPNO	2.876.281	1.981.027	47.811	511.278	75.573	105.656	154.937	TOTAL
A Poljoprivreda, šumarstvo i ribolov	30.048	20.110	281	7.232	454	30	1.942	<i>Agriculture, forestry and fishing</i>
B Vađenje ruda i kamena	78.497	65.766	5.371	1.647	193	-	5.520	<i>Mining and quarrying</i>
C Prerađivačka industrija	570.421	375.660	1.358	175.409	10.725	882	6.386	<i>Manufacturing</i>
D Proizvodnja i snabdijevanje/ opskrba električnom energijom, plinom, parom i klimatizacija	174.931	151.977	1.087	14.989	80	1.473	5.325	<i>Electricity, gas, steam and air conditioning supply</i>
E Snabdijevanje/opskrba vodom; uklanjanje otpadnih voda, upravljanje otpadom te djelatnosti sanacije okoliša	49.005	11.392	171	3.874	688	1.736	31.145	<i>Water supply; sewerage, waste management and remediation activities</i>
F Građevinarstvo	154.334	112.577	175	31.803	6.810	368	2.601	<i>Construction</i>
G Trgovina na veliko i na malo; popravlak motornih vozila i motocikala	551.262	396.235	5.721	120.259	17.245	1.629	10.173	<i>Wholesale and retail trade; repair of motor vehicles and motorcycles</i>
H Prijevoz i skladištenje	135.539	67.901	244	36.090	26.944	2.941	1.419	<i>Transportation and storage</i>
I Djelatnosti pružanja smještaja te pripreme i usluživanja hrane (hotelijerstvo i ugostiteljstvo)	68.540	48.199	3.044	15.759	1.015	187	336	<i>Accommodation and food service activities</i>
J Informacije i komunikacije	219.400	180.576	-	8.361	1.725	112	28.626	<i>Information and communication</i>
K Finansijske/Financijske djelatnosti i djelatnosti osiguranja	93.102	91.654	-	1.397	26	-	25	<i>Financial and insurance activities</i>
L Poslovanje nekretninama	91.714	64.941	16.989	8.536	309	197	743	<i>Real estate activities</i>
M Stručne, naučne/znanstvene i tehničke djelatnosti	193.198	129.485	30	51.255	2.007	10.072	350	<i>Professional, scientific and technical activities</i>
N Administrativne i pomoćne uslužne djelatnosti	39.729	20.867	5.601	6.283	6.666	164	147	<i>Administrative and support service activities</i>
O Javna uprava i odbrana/obrana; obavezno/obvezno socijalno osiguranje	222.194	157.957	1.662	19.256	63	6.085	37.171	<i>Public administration and defence; compulsory social security</i>
P Obrazovanje	44.836	33.566	208	1.013	69	315	9.665	<i>Education</i>
Q Djelatnosti zdravstvene i socijalne zaštite/skrbi	123.943	30.685	650	7.228	203	75.393	9.784	<i>Human health and social work activities</i>
R Umjetnost, zabava i rekreacija	26.228	17.158	4.033	789	288	3.121	839	<i>Arts, entertainment and recreation</i>
S Ostale uslužne djelatnosti	9.361	4.320	1.187	99	60	952	2.743	<i>Other service activities</i>

7. ISPLATE ZA INVESTICIJE PO OSNOVNIM IZVORIMA FINANSIRANJA/FINANCIRANJA I DJELATNOSTI INVESTITORA U FEDERACIJI BiH, 2016. GODINA

PAYMENTS FOR GROSS FIXED CAPITAL FORMATION BY MAIN SOURCES AND ACTIVITY OF INVESTOR IN THE FEDERATION BiH, 2016

ORGANIZACIONI PRINCIP / ORGANISATIONAL PRINCIPLE

hilj. KM / 000 KM

Djelatnost investitora	Ukupno <i>Total</i>	Iz sopstvenih sredstava <i>From own financial assets</i>	Iz udruženih sredstava <i>From joint assets</i>	Iskorišteni finansijski/ financijski krediti <i>From financial credits</i>	Finansijski/ financijski lizing <i>Financial leasing</i>	Iz sredstava fondova i budžeta/ proračuna <i>From assets of funds and budgets</i>	Iz ostalih izvora <i>From other sources</i>	Activity of investor
UKUPNO	2.853.242	1.938.034	71.798	578.190	65.664	34.896	164.660	TOTAL
A Poljoprivreda, šumarstvo i ribolov	42.816	28.915	1.126	10.224	516	146	1.890	<i>Agriculture, forestry and fishing</i>
B Vađenje ruda i kamena	82.415	45.464	24.907	2.714	100	-	9.230	<i>Mining and quarrying</i>
C Prerađivačka industrija	604.844	414.723	10.382	151.440	7.501	1.481	19.317	<i>Manufacturing</i>
D Proizvodnja i snabdijevanje/ opskrba električnom energijom, plinom, parom i klimatizacija	151.415	129.365	179	15.771	57	486	5.556	<i>Electricity, gas, steam and air conditioning supply</i>
E Snabdijevanje/opskrba vodom; uklanjanje otpadnih voda, upravljanje otpadom te djelatnosti sanacije okoliša	38.290	13.221	48	5.007	783	2.084	17.148	<i>Water supply; sewerage, waste management and remediation activities</i>
F Građevinarstvo	150.166	118.794	846	22.130	6.303	725	1.368	<i>Construction</i>
G Trgovina na veliko i na malo; popravak motornih vozila i motocikala	555.489	368.514	3.444	159.270	13.846	826	9.589	<i>Wholesale and retail trade; repair of motor vehicles and motorcycles</i>
H Prijevoz i skladištenje	193.766	91.194	1.720	70.126	22.566	2.673	5.487	<i>Transportation and storage</i>
I Djelatnosti pružanja smještaja te pripreme i usluživanja hrane (hotelijerstvo i ugostiteljstvo)	80.449	48.125	1.392	30.104	787	-	39	<i>Accommodation and food service activities</i>
J Informacije i komunikacije	176.167	142.774	1.218	10.539	771	493	20.372	<i>Information and communication</i>
K Finansijske/Financijske djelatnosti i djelatnosti osiguranja	83.428	83.232	-	42	154	-	-	<i>Financial and insurance activities</i>
L Poslovanje nekretninama	88.676	58.635	9.664	18.761	316	222	1.076	<i>Real estate activities</i>
M Stručne, naučne/znanstvene i tehničke djelatnosti	137.701	82.338	54	50.395	1.005	796	3.113	<i>Professional, scientific and technical activities</i>
N Administrativne i pomoćne uslužne djelatnosti	41.746	27.157	574	5.321	7.121	102	1.472	<i>Administrative and support service activities</i>
O Javna uprava i odbrana/odbrana; obavezno/obvezno socijalno osiguranje	236.389	180.880	1.276	14.343	2.410	5.342	32.137	<i>Public administration and defence; compulsory social security</i>
P Obrazovanje	61.774	47.642	471	1.338	332	1.370	10.621	<i>Education</i>
Q Djelatnosti zdravstvene i socijalne zaštite/skrbi	74.720	35.482	305	8.166	343	11.312	19.113	<i>Human health and social work activities</i>
R Umjetnost, zabava i rekreacija	42.177	16.372	13.802	2.144	741	6.244	2.874	<i>Arts, entertainment and recreation</i>
S Ostale uslužne djelatnosti	10.814	5.206	390	354	15	592	4.257	<i>Other service activities</i>

8. ISPLATE ZA INVESTICIJE PO OSNOVNIM IZVORIMA FINANSIRANJA/FINANCIRANJA I DJELATNOSTI INVESTITORA U FEDERACIJI BiH, 2017. GODINA
PAYMENTS FOR GROSS FIXED CAPITAL FORMATION BY MAIN SOURCES AND ACTIVITY OF INVESTOR IN THE FEDERATION BiH, 2017
ORGANIZACIONI PRINCIP / ORGANISATIONAL PRINCIPLE

hilj. KM / 000 KM

Djelatnost investitora	Ukupno <i>Total</i>	Iz sopstvenih sredstava <i>From own financial assets</i>	Iz udruženih sredstava <i>From joint assets</i>	Iskorišteni finansijski/ financijski kredit <i>From financial credits</i>	Finansijski/ financijski lizing <i>Financial leasing</i>	Iz sredstava fondova i budžeta/ proračuna <i>From assets of funds and budgets</i>	Iz ostalih izvora <i>From other sources</i>	Activity of investor
UKUPNO	3.223.592	2.185.390	61.156	728.641	64.749	47.583	136.072	TOTAL
A Poljoprivreda, šumarstvo i ribolov	37.217	24.884	115	11.674	-	341	203	<i>Agriculture, forestry and fishing</i>
B Vađenje ruda i kamena	113.741	47.783	26.031	10.148	627	-	29.152	<i>Mining and quarrying</i>
C Prerađivačka industrija	646.287	482.108	11.342	139.920	7.990	1.234	3.694	<i>Manufacturing</i>
D Proizvodnja i snabdijevanje/ opskrba električnom energijom, plinom, parom i klimatizacija	238.385	100.310	1.004	131.754	110	330	4.877	<i>Electricity, gas, steam and air conditioning supply</i>
E Snabdijevanje/opskrba vodom; uklanjanje otpadnih voda, upravljanje otpadom te djelatnosti sanacije okoliša	29.724	18.196	74	2.136	1.044	4.358	3.916	<i>Water supply; sewerage, waste management and remediation activities</i>
F Građevinarstvo	172.855	118.126	1.019	35.574	6.203	202	11.730	<i>Construction</i>
G Trgovina na veliko i na malo; popravlak motornih vozila i motocikala	623.645	467.193	3.994	130.308	14.582	1.054	6.513	<i>Wholesale and retail trade; repair of motor vehicles and motorcycles</i>
H Prijevoz i skladištenje	308.782	131.820	895	150.533	19.386	2.659	3.489	<i>Transportation and storage</i>
I Djelatnosti pružanja smještaja te pripreme i usluživanja hrane (hotelijerstvo i ugostiteljstvo)	59.816	20.807	397	37.218	808	300	287	<i>Accommodation and food service activities</i>
J Informacije i komunikacije	165.415	142.728	-	8.409	836	233	13.210	<i>Information and communication</i>
K Finansijske/Financijske djelatnosti i djelatnosti osiguranja	83.400	83.023	-	317	55	5	-	<i>Financial and insurance activities</i>
L Poslovanje nekretninama	187.895	150.244	7.797	24.754	95	212	4.793	<i>Real estate activities</i>
M Stručne, naučne/znanstvene i tehničke djelatnosti	77.764	58.983	1.020	14.443	1.502	325	1.491	<i>Professional, scientific and technical activities</i>
N Administrativne i pomoćne uslužne djelatnosti	45.425	28.850	1.577	6.231	7.731	768	268	<i>Administrative and support service activities</i>
O Javna uprava i odbrana/odbrana; obavezno/obvezno socijalno osiguranje	261.959	206.481	2.686	12.587	2.549	10.451	27.205	<i>Public administration and defence; compulsory social security</i>
P Obrazovanje	63.766	47.522	666	2.307	190	1.192	11.889	<i>Education</i>
Q Djelatnosti zdravstvene i socijalne zaštite/skrbi	57.176	30.759	2.003	9.107	481	5.833	8.993	<i>Human health and social work activities</i>
R Umjetnost, zabava i rekreacija	41.257	20.525	2	790	481	17.666	1.792	<i>Arts, entertainment and recreation</i>
S Ostale uslužne djelatnosti	9.084	5.049	532	432	79	422	2.570	<i>Other service activities</i>

9. ISPLATE ZA INVESTICIJE PO OSNOVNIM IZVORIMA FINANSIRANJA/FINANCIRANJA I DJELATNOSTI INVESTITORA U FEDERACIJI BiH, 2018. GODINA

PAYMENTS FOR GROSS FIXED CAPITAL FORMATION BY MAIN SOURCES AND ACTIVITY OF INVESTOR IN THE FEDERATION BiH, 2018

ORGANIZACIONI PRINCIP / ORGANISATIONAL PRINCIPLE

hilj. KM / 000 KM

Djelatnost investitora	Ukupno <i>Total</i>	Iz sopstvenih sredstava <i>From own financial assets</i>	Iz udruženih sredstava <i>From joint assets</i>	Iskorišteni finansijski/ financijski krediti <i>From financial credits</i>	Finansijski/ financijski lizing <i>Financial leasing</i>	Iz sredstava fondova i budžeta/ proračuna <i>From assets of funds and budgets</i>	Iz ostalih izvora <i>From other sources</i>	Activity of investor
UKUPNO	3.379.010	2.257.666	35.177	814.507	77.431	61.545	132.684	TOTAL
A Poljoprivreda, šumarstvo i ribolov	39.849	25.865	503	12.345	100	547	490	<i>Agriculture, forestry and fishing</i>
B Vađenje ruda i kamena	91.221	78.630	835	4.878	-	-	6.878	<i>Mining and quarrying</i>
C Prerađivačka industrija	717.386	523.096	6.679	168.026	9.738	729	9.118	<i>Manufacturing</i>
D Proizvodnja i snabdijevanje/ opskrba električnom energijom, plinom, parom i klimatizacija	160.440	116.834	-	36.630	-	2.405	4.571	<i>Electricity, gas, steam and air conditioning supply</i>
E Snabdijevanje/opskrba vodom; uklanjanje otpadnih voda, upravljanje otpadom te djelatnosti sanacije okoliša	43.080	23.297	676	4.676	397	6.351	7.683	<i>Water supply; sewerage, waste management and remediation activities</i>
F Građevinarstvo	208.732	130.160	2.935	69.821	4.689	34	1.094	<i>Construction</i>
G Trgovina na veliko i na malo; popravlak motornih vozila i motocikala	577.969	395.820	5.598	144.807	25.407	2.255	4.082	<i>Wholesale and retail trade; repair of motor vehicles and motorcycles</i>
H Prijevoz i skladištenje	291.834	108.735	673	160.552	18.746	2.392	736	<i>Transportation and storage</i>
I Djelatnosti pružanja smještaja te pripreme i usluživanja hrane (hotelijerstvo i ugostiteljstvo)	61.500	29.138	442	30.566	711	319	324	<i>Accommodation and food service activities</i>
J Informacije i komunikacije	196.839	158.341	541	25.905	795	429	10.827	<i>Information and communication</i>
K Finansijske/Financijske djelatnosti i djelatnosti osiguranja	89.036	86.496	5	224	1.260	-	1.052	<i>Financial and insurance activities</i>
L Poslovanje nekretninama	149.950	68.363	7.516	63.031	657	147	10.237	<i>Real estate activities</i>
M Stručne, naučne/znanstvene i tehničke djelatnosti	116.569	69.533	183	42.600	2.453	444	1.356	<i>Professional, scientific and technical activities</i>
N Administrativne i pomoćne uslužne djelatnosti	66.173	38.390	3.168	12.648	10.111	930	926	<i>Administrative and support service activities</i>
O Javna uprava i odbrana/obrana; obavezno/obvezno socijalno osiguranje	357.426	262.993	2.767	31.265	394	15.645	44.361	<i>Public administration and defence; compulsory social security</i>
P Obrazovanje	91.044	76.148	1.140	788	39	2.087	10.841	<i>Education</i>
Q Djelatnosti zdravstvene i socijalne zaštite/skrbi	83.549	38.522	912	4.643	620	22.860	15.992	<i>Human health and social work activities</i>
R Umjetnost, zabava i rekreacija	25.950	20.884	316	410	836	3.202	302	<i>Arts, entertainment and recreation</i>
S Ostale uslužne djelatnosti	10.463	6.421	288	694	477	769	1.814	<i>Other service activities</i>

10. ISPLATE ZA INVESTICIJE PO OSNOVNIM IZVORIMA FINANSIRANJA/FINANCIRANJA I DJELATNOSTI INVESTITORA U FEDERACIJI BiH, 2019. GODINA
PAYMENTS FOR GROSS FIXED CAPITAL FORMATION BY MAIN SOURCES AND ACTIVITY OF INVESTOR IN THE FEDERATION BiH, 2019
ORGANIZACIONI PRINCIP / ORGANISATIONAL PRINCIPLE

hilj. KM / 000 KM

Djelatnost investitora	Ukupno <i>Total</i>	Iz sopstvenih sredstava <i>From own financial assets</i>	Iz udruženih sredstava <i>From joint assets</i>	Iskorišteni finansijski/ financijski krediti <i>From financial credits</i>	Finansijski/ financijski lizing <i>Financial leasing</i>	Iz sredstava fondova i budžeta/ proračuna <i>From assets of funds and budgets</i>	Iz ostalih izvora <i>From other sources</i>	Activity of investor
UKUPNO	3.617.558	2.502.235	28.208	782.780	72.434	85.989	145.913	TOTAL
A Poljoprivreda, šumarstvo i ribolov	34.349	25.754	33	6.313	476	1.181	592	<i>Agriculture, forestry and fishing</i>
B Vađenje ruda i kamena	106.480	73.306	321	27.714	31	18	5.088	<i>Mining and quarrying</i>
C Prerađivačka industrija	665.089	500.300	9.135	126.493	12.856	1.521	14.784	<i>Manufacturing</i>
D Proizvodnja i snabdijevanje/ opskrba električnom energijom, plinom, parom i klimatizacija	249.943	177.059	13	63.536	469	2.883	5.983	<i>Electricity, gas, steam and air conditioning supply</i>
E Snabdijevanje/opskrba vodom; uklanjanje otpadnih voda, upravljanje otpadom te djelatnosti sanacije okoliša	51.566	23.846	417	16.698	436	2.505	7.663	<i>Water supply; sewerage, waste management and remediation activities</i>
F Građevinarstvo	212.217	136.889	973	67.624	5.409	170	1.153	<i>Construction</i>
G Trgovina na veliko i na malo; popravak motornih vozila i motocikala	676.544	500.178	7.012	131.140	28.075	2.124	8.015	<i>Wholesale and retail trade; repair of motor vehicles and motorcycles</i>
H Prijevoz i skladištenje	329.640	134.232	924	157.980	9.518	26.313	673	<i>Transportation and storage</i>
I Djelatnosti pružanja smještaja te pripreme i usluživanja hrane (hotelijerstvo i ugostiteljstvo)	49.992	24.304	819	21.673	1.062	355	1.779	<i>Accommodation and food service activities</i>
J Informacije i komunikacije	267.957	240.482	1.047	10.075	1.237	331	14.786	<i>Information and communication</i>
K Finansijske/Financijske djelatnosti i djelatnosti osiguranja	124.007	123.748	19	3	238	-	-	<i>Financial and insurance activities</i>
L Poslovanje nekretninama	95.572	48.593	1.179	34.830	947	1.265	8.759	<i>Real estate activities</i>
M Stručne, naučne/znanstvene i tehničke djelatnosti	135.937	61.352	1.493	70.136	1.959	236	760	<i>Professional, scientific and technical activities</i>
N Administrativne i pomoćne uslužne djelatnosti	57.754	40.166	72	9.410	7.604	375	127	<i>Administrative and support service activities</i>
O Javna uprava i odbrana/obrana; obavezno/obvezno socijalno osiguranje	343.759	258.634	2.634	25.744	351	23.663	32.733	<i>Public administration and defence; compulsory social security</i>
P Obrazovanje	78.950	56.239	1.588	1.150	84	7.774	12.115	<i>Education</i>
Q Djelatnosti zdravstvene i socijalne zaštite/skrbi	84.684	40.270	314	10.560	681	11.128	21.730	<i>Human health and social work activities</i>
R Umjetnost, zabava i rekreacija	32.490	25.958	95	1.118	855	2.815	1.649	<i>Arts, entertainment and recreation</i>
S Ostale uslužne djelatnosti	20.631	10.927	121	583	146	1.332	7.523	<i>Other service activities</i>

11. ISPLATE ZA INVESTICIJE PO OSNOVNIM IZVORIMA FINANSIRANJA/FINANCIRANJA I DJELATNOSTI INVESTITORA U FEDERACIJI BiH, 2020. GODINA
PAYMENTS FOR GROSS FIXED CAPITAL FORMATION BY MAIN SOURCES AND ACTIVITY OF INVESTOR IN THE FEDERATION BiH, 2020
ORGANIZACIONI PRINCIP / ORGANISATIONAL PRINCIPLE

hilj. KM / 000 KM

Djelatnost investitora	Ukupno <i>Total</i>	Iz sopstvenih sredstava <i>From own financial assets</i>	Iz udruženih sredstava <i>From joint assets</i>	Iskorišteni finansijski/ financijski kredit <i>From financial credits</i>	Finansijski/ financijski lizing <i>Financial leasing</i>	Iz sredstava fondova i budžeta/ proračuna <i>From assets of funds and budgets</i>	Iz ostalih izvora <i>From other sources</i>	Activity of investor
UKUPNO	3.386.051	2.094.821	24.948	1.009.374	43.925	93.509	119.473	TOTAL
A Poljoprivreda, šumarstvo i ribolov	37.367	24.238	210	11.253	291	857	518	<i>Agriculture, forestry and fishing</i>
B Vađenje ruda i kamena	70.699	60.493	591	9.610	-	5	-	<i>Mining and quarrying</i>
C Prerađivačka industrija	497.997	392.820	1.612	87.813	7.839	1.671	6.242	<i>Manufacturing</i>
D Proizvodnja i snabdijevanje/ opskrba električnom energijom, plinom, parom i klimatizacija	309.851	123.849	1.345	177.471	866	2.659	3.662	<i>Electricity, gas, steam and air conditioning supply</i>
E Snabdijevanje/opskrba vodom; uklanjanje otpadnih voda, upravljanje otpadom te djelatnosti sanacije okoliša	56.705	14.749	325	29.985	205	2.023	9.417	<i>Water supply; sewerage, waste management and remediation activities</i>
F Građevinarstvo	161.090	125.931	336	28.674	4.416	382	1.350	<i>Construction</i>
G Trgovina na veliko i na malo; popravlak motornih vozila i motocikala	480.366	365.226	2.330	91.932	14.707	1.043	5.127	<i>Wholesale and retail trade; repair of motor vehicles and motorcycles</i>
H Prijevoz i skladištenje	505.268	100.997	182	355.528	6.651	39.647	2.263	<i>Transportation and storage</i>
I Djelatnosti pružanja smještaja te pripreme i usluživanja hrane (hotelijerstvo i ugostiteljstvo)	50.090	24.327	1.984	23.061	433	224	61	<i>Accommodation and food service activities</i>
J Informacije i komunikacije	194.921	170.808	109	10.333	489	463	12.718	<i>Information and communication</i>
K Finansijske/Financijske djelatnosti i djelatnosti osiguranja	99.866	99.190	-	368	244	-	64	<i>Financial and insurance activities</i>
L Poslovanje nekretninama	133.483	87.417	8.035	34.181	369	35	3.446	<i>Real estate activities</i>
M Stručne, naučne/znanstvene i tehničke djelatnosti	169.089	59.626	701	106.337	1.581	344	499	<i>Professional, scientific and technical activities</i>
N Administrativne i pomoćne uslužne djelatnosti	49.174	30.990	99	12.286	4.845	102	852	<i>Administrative and support service activities</i>
O Javna uprava i odbrana/obrana; obavezno/obvezno socijalno osiguranje	376.599	293.415	2.459	24.807	375	21.336	34.208	<i>Public administration and defence; compulsory social security</i>
P Obrazovanje	73.134	58.055	713	1.278	51	2.212	10.826	<i>Education</i>
Q Djelatnosti zdravstvene i socijalne zaštite/skrbi	76.830	39.542	3.611	3.180	234	13.368	16.895	<i>Human health and social work activities</i>
R Umjetnost, zabava i rekreacija	19.332	13.635	21	1.131	143	3.387	1.014	<i>Arts, entertainment and recreation</i>
S Ostale uslužne djelatnosti	24.190	9.515	284	144	186	3.751	10.310	<i>Other service activities</i>

12. ISPLATE ZA INVESTICIJE PO OSNOVNIM IZVORIMA FINANSIRANJA/FINANCIRANJA I DJELATNOSTI INVESTITORA U FEDERACIJI BiH, 2021. GODINA
PAYMENTS FOR GROSS FIXED CAPITAL FORMATION BY MAIN SOURCES AND ACTIVITY OF INVESTOR IN THE FEDERATION BiH, 2021
ORGANIZACIONI PRINCIP / ORGANISATIONAL PRINCIPLE

hilj. KM / 000 KM

Djelatnost investitora	Ukupno <i>Total</i>	Iz sopstvenih sredstava <i>From own financial assets</i>	Iz udruženih sredstava <i>From joint assets</i>	Iskorišteni finansijski/ financijski kredit <i>From financial credits</i>	Finansijski/ financijski lizing <i>Financial leasing</i>	Iz sredstava fondova i budžeta/ proračuna <i>From assets of funds and budgets</i>	Iz ostalih izvora <i>From other sources</i>	Activity of investor
UKUPNO	3.809.287	2.328.042	35.684	1.041.718	83.932	124.569	195.340	TOTAL
A Poljoprivreda, šumarstvo i ribolov	34.642	25.460	1.420	7.320	223	114	105	<i>Agriculture, forestry and fishing</i>
B Vađenje ruda i kamena	94.320	73.484	11	20.390	-	26	410	<i>Mining and quarrying</i>
C Prerađivačka industrija	681.689	499.297	14.039	140.830	19.651	2.487	5.385	<i>Manufacturing</i>
D Proizvodnja i snabdijevanje/ opskrba električnom energijom, plinom, parom i klimatizacija	272.723	156.631	2.476	105.099	41	1.698	6.777	<i>Electricity, gas, steam and air conditioning supply</i>
E Snabdijevanje/opskrba vodom; uklanjanje otpadnih voda, upravljanje otpadom te djelatnosti sanacije okoliša	65.637	24.947	70	22.905	426	7.340	9.949	<i>Water supply; sewerage, waste management and remediation activities</i>
F Građevinarstvo	180.868	122.775	3.776	30.896	11.318	583	11.521	<i>Construction</i>
G Trgovina na veliko i na malo; popravak motornih vozila i motocikala	636.383	458.547	4.652	133.564	18.867	3.613	17.139	<i>Wholesale and retail trade; repair of motor vehicles and motorcycles</i>
H Prijevoz i skladištenje	571.949	109.512	1.180	410.101	18.693	31.647	815	<i>Transportation and storage</i>
I Djelatnosti pružanja smještaja te pripreme i usluživanja hrane (hotelijerstvo i ugostiteljstvo)	49.674	33.589	114	13.782	1.496	423	270	<i>Accommodation and food service activities</i>
J Informacije i komunikacije	204.657	182.904	414	10.370	988	258	9.723	<i>Information and communication</i>
K Finansijske/Financijske djelatnosti i djelatnosti osiguranja	80.173	79.364	-	419	391	-	-	<i>Financial and insurance activities</i>
L Poslovanje nekretninama	120.462	75.683	861	38.070	254	647	4.946	<i>Real estate activities</i>
M Stručne, naučne/znanstvene i tehničke djelatnosti	160.880	77.809	385	77.873	4.132	421	260	<i>Professional, scientific and technical activities</i>
N Administrativne i pomoćne uslužne djelatnosti	51.428	33.990	340	9.949	5.153	839	1.158	<i>Administrative and support service activities</i>
O Javna uprava i odbrana/obrana; obavezno/obvezno socijalno osiguranje	376.103	234.429	2.879	12.064	918	33.443	92.370	<i>Public administration and defence; compulsory social security</i>
P Obrazovanje	81.814	62.932	1.328	1.039	448	6.774	9.293	<i>Education</i>
Q Djelatnosti zdravstvene i socijalne zaštite/skrbi	104.780	50.959	1.596	4.049	475	31.133	16.568	<i>Human health and social work activities</i>
R Umjetnost, zabava i rekreacija	20.730	13.408	95	2.719	214	2.530	1.764	<i>Arts, entertainment and recreation</i>
S Ostale uslužne djelatnosti	20.373	12.320	49	281	243	592	6.887	<i>Other service activities</i>

13. ISPLATE ZA INVESTICIJE PO OSNOVNIM IZVORIMA FINANSIRANJA/FINANCIRANJA I DJELATNOSTI INVESTITORA U FEDERACIJI BiH, 2022. GODINA
PAYMENTS FOR GROSS FIXED CAPITAL FORMATION BY MAIN SOURCES AND ACTIVITY OF INVESTOR IN THE FEDERATION BiH, 2022
ORGANIZACIONI PRINCIP / ORGANISATIONAL PRINCIPLE

hilj. KM / 000 KM

Djelatnost investitora	Ukupno <i>Total</i>	Iz sopstvenih sredstava <i>From own financial assets</i>	Iz udruženih sredstava <i>From joint assets</i>	Iskorišteni finansijski/ financijski krediti <i>From financial credits</i>	Finansijski/ financijski lizing <i>Financial leasing</i>	Iz sredstava fondova i budžeta/ proračuna <i>From assets of funds and budgets</i>	Iz ostalih izvora <i>From other sources</i>	Activity of investor
UKUPNO	4.560.750	2.882.251	172.523	1.118.076	98.812	196.120	92.967	TOTAL
A Poljoprivreda, šumarstvo i ribolov	54.930	32.160	1.054	19.327	343	1.334	713	<i>Agriculture, forestry and fishing</i>
B Vađenje ruda i kamena	164.836	50.637	100.533	13.394	222	50	-	<i>Mining and quarrying</i>
C Prerađivačka industrija	957.639	695.302	23.095	213.593	12.569	3.610	9.471	<i>Manufacturing</i>
D Proizvodnja i snabdijevanje/ opskrba električnom energijom, plinom, parom i klimatizacija	247.462	149.574	6.373	87.886	711	1.070	1.848	<i>Electricity, gas, steam and air conditioning supply</i>
E Snabdijevanje/opskrba vodom; uklanjanje otpadnih voda, upravljanje otpadom te djelatnosti sanacije okoliša	61.119	29.150	8.033	6.378	1.223	11.018	5.317	<i>Water supply; sewerage, waste management and remediation activities</i>
F Građevinarstvo	261.697	193.792	1.050	56.592	8.701	364	1.198	<i>Construction</i>
G Trgovina na veliko i na malo; popravak motornih vozila i motocikala	726.240	557.889	1.024	133.708	31.124	520	1.975	<i>Wholesale and retail trade; repair of motor vehicles and motorcycles</i>
H Prijevoz i skladištenje	660.908	211.702	524	352.738	23.746	71.604	594	<i>Transportation and storage</i>
I Djelatnosti pružanja smještaja te pripreme i usluživanja hrane (hotelijerstvo i ugostiteljstvo)	49.708	31.004	1.405	16.006	1.054	207	32	<i>Accommodation and food service activities</i>
J Informacije i komunikacije	192.996	173.442	8	9.484	2.578	507	6.977	<i>Information and communication</i>
K Finansijske/Financijske djelatnosti i djelatnosti osiguranja	138.137	107.566	-	30.387	128	-	55	<i>Financial and insurance activities</i>
L Poslovanje nekretninama	106.253	64.693	6.707	32.563	402	112	1.777	<i>Real estate activities</i>
M Stručne, naučne/znanstvene i tehničke djelatnosti	159.115	84.322	229	69.411	3.895	919	339	<i>Professional, scientific and technical activities</i>
N Administrativne i pomoćne uslužne djelatnosti	73.239	52.398	857	9.244	10.641	88	10	<i>Administrative and support service activities</i>
O Javna uprava i odbrana/obrana; obavezno/obvezno socijalno osiguranje	439.224	294.787	19.142	54.629	45	51.728	18.894	<i>Public administration and defence; compulsory social security</i>
P Obrazovanje	89.948	73.080	778	1.652	445	7.851	6.142	<i>Education</i>
Q Djelatnosti zdravstvene i socijalne zaštite/skrbi	129.673	50.957	1.022	7.396	237	36.180	33.881	<i>Human health and social work activities</i>
R Umjetnost, zabava i rekreacija	31.997	19.801	127	3.238	108	7.022	1.702	<i>Arts, entertainment and recreation</i>
S Ostale uslužne djelatnosti	15.629	9.992	563	452	640	1.938	2.043	<i>Other service activities</i>

14. ISPLATE ZA INVESTICIJE PO OSNOVNIM IZVORIMA FINANSIRANJA/FINANCIRANJA I DJELATNOSTI INVESTITORA U FEDERACIJI BiH, 2023. GODINA
PAYMENTS FOR GROSS FIXED CAPITAL FORMATION BY MAIN SOURCES AND ACTIVITY OF INVESTOR IN THE FEDERATION BiH, 2023
ORGANIZACIONI PRINCIP / ORGANISATIONAL PRINCIPLE

hilj. KM / 000 KM

Djelatnost investitora	Ukupno <i>Total</i>	Iz sopstvenih sredstava <i>From own financial assets</i>	Iz udruženih sredstava <i>From joint assets</i>	Iskorišteni finansijski/ financijski kredit <i>From financial credits</i>	Finansijski/ financijski lizing <i>Financial leasing</i>	Iz sredstava fondova i budžeta/ proračuna <i>From assets of funds and budgets</i>	Iz ostalih izvora <i>From other sources</i>	Activity of investor
UKUPNO	5.586.335	3.583.678	151.754	1.278.202	128.623	250.096	193.982	TOTAL
A Poljoprivreda, šumarstvo i ribolov	60.873	36.170	19	21.958	432	1.916	379	<i>Agriculture, forestry and fishing</i>
B Vađenje ruda i kamena	318.128	309.366	2	8.759	-	-	-	<i>Mining and quarrying</i>
C Prerađivačka industrija	933.273	747.335	9.369	153.665	8.460	3.433	11.010	<i>Manufacturing</i>
D Proizvodnja i snabdijevanje/ opskrba električnom energijom, plinom, parom i klimatizacija	382.909	202.067	102.973	71.366	963	564	4.976	<i>Electricity, gas, steam and air conditioning supply</i>
E Snabdijevanje/opskrba vodom; uklanjanje otpadnih voda, upravljanje otpadom te djelatnosti sanacije okoliša	62.916	32.425	2.393	7.325	1.396	9.677	9.700	<i>Water supply; sewerage, waste management and remediation activities</i>
F Građevinarstvo	357.060	237.526	1.734	99.517	17.664	466	153	<i>Construction</i>
G Trgovina na veliko i na malo; popravak motornih vozila i motocikala	903.652	617.326	6.052	225.606	50.813	785	3.069	<i>Wholesale and retail trade; repair of motor vehicles and motorcycles</i>
H Prijevoz i skladištenje	840.902	312.953	1.035	372.162	24.513	72.254	57.984	<i>Transportation and storage</i>
I Djelatnosti pružanja smještaja te pripreme i usluživanja hrane (hotelijerstvo i ugostiteljstvo)	67.530	42.033	3.287	20.978	1.076	113	44	<i>Accommodation and food service activities</i>
J Informacije i komunikacije	253.384	229.434	522	7.253	1.505	303	14.367	<i>Information and communication</i>
K Finansijske/Financijske djelatnosti i djelatnosti osiguranja	159.720	100.596	19	39.844	219	-	19.042	<i>Financial and insurance activities</i>
L Poslovanje nekretninama	153.737	85.568	2.498	53.940	566	146	11.019	<i>Real estate activities</i>
M Stručne, naučne/znanstvene i tehničke djelatnosti	219.919	101.222	2.143	92.065	4.492	17.874	2.123	<i>Professional, scientific and technical activities</i>
N Administrativne i pomoćne uslužne djelatnosti	87.267	51.517	269	19.790	14.840	712	138	<i>Administrative and support service activities</i>
O Javna uprava i odbrana/obrana; obavezno/obvezno socijalno osiguranje	491.929	312.108	14.615	60.012	102	75.508	29.583	<i>Public administration and defence; compulsory social security</i>
P Obrazovanje	107.507	69.207	1.267	8.924	186	18.091	9.832	<i>Education</i>
Q Djelatnosti zdravstvene i socijalne zaštite/skrbi	111.110	43.282	1.266	5.454	1.068	43.272	16.768	<i>Human health and social work activities</i>
R Umjetnost, zabava i rekreacija	56.265	41.286	2.235	9.158	16	2.617	953	<i>Arts, entertainment and recreation</i>
S Ostale uslužne djelatnosti	18.255	12.257	54	427	311	2.364	2.842	<i>Other service activities</i>

15. OSTVARENE INVESTICIJE U STALNA SREDSTVA PO TEHNIČKOJ STRUKTURI I DJELATNOSTI INVESTITORA U FEDERACIJI BiH, 2015. GODINA
GROSS FIXED CAPITAL FORMATION BY TECHNICAL COMPOSITION AND ACTIVITY OF INVESTOR IN THE FEDERATION BiH, 2015
ORGANIZACIONI PRINCIP / ORGANISATIONAL PRINCIPLE

hilj. KM / 000 KM

Djelatnost investitora	Ukupno <i>Total</i>	Građevinski objekti i prostori <i>Buildings and other structures</i>	Strojevi, oprema i transportna sredstva <i>Machinery, transport and other equipment</i>	Ostalo <i>Other</i>				Activity of investor
				Ukupno <i>Total</i>	biološka sredstva <i>Cultivated biological resources</i>	proizvodi intelektualnog vlasništva <i>Intellectual property products</i>	troškovi prijenosa vlasništva <i>The costs of ownership transfer</i>	
UKUPNO	2.766.501	1.186.689	1.439.434	140.378	9.488	127.851	3.038	TOTAL
A Poljoprivreda, šumarstvo i ribolov	30.233	9.571	15.261	5.401	4.066	1.280	54	<i>Agriculture, forestry and fishing</i>
B Vadenje ruda i kamena	84.243	27.665	56.130	448	-	441	7	<i>Mining and quarrying</i>
C Prerađivačka industrija	584.443	173.968	396.014	14.461	3.262	10.827	372	<i>Manufacturing</i>
D Proizvodnja i snabdijevanje/opskrba električnom energijom, plinom, parom i klimatizacija	169.828	74.908	88.837	6.083	-	6.013	70	<i>Electricity, gas, steam and air conditioning supply</i>
E Snabdijevanje/opskrba vodom; uklanjanje otpadnih voda, upravljanje otpadom te djelatnosti sanacije okoliša	48.977	38.388	10.389	200	18	182	-	<i>Water supply; sewage, waste management and remediation activities</i>
F Građevinarstvo	156.743	74.305	77.750	4.688	5	4.522	161	<i>Construction</i>
G Trgovina na veliko i na malo; popravak motornih vozila i motocikala	533.029	276.124	246.721	10.184	1.686	7.739	758	<i>Wholesale and retail trade; repair of motor vehicles and motorcycles</i>
H Prijevoz i skladištenje	138.943	22.693	114.880	1.370	24	1.231	116	<i>Transportation and storage</i>
I Djelatnosti pružanja smještaja te pripreme i usluživanja hrane (hotelijerstvo i ugostiteljstvo)	71.344	60.049	10.921	374	20	354	-	<i>Accommodation and food service activities</i>
J Informacije i komunikacije	200.796	50.429	134.582	15.785	-	15.760	24	<i>Information and communication</i>
K Finansijske/Financijske djelatnosti i djelatnosti osiguranja	84.728	23.346	37.523	23.859	-	23.859	-	<i>Financial and insurance activities</i>
L Poslovanje nekretninama	93.951	83.694	9.442	815	2	174	638	<i>Real estate activities</i>
M Stručne, naučne/znanstvene i tehničke djelatnosti	103.142	66.993	25.344	10.805	24	10.003	779	<i>Professional, scientific and technical activities</i>
N Administrativne i pomoćne uslužne djelatnosti	37.411	14.710	22.131	570	25	545	-	<i>Administrative and support service activities</i>
O Javna uprava i odbrana/obrana; obavezno/obvezno socijalno osiguranje	223.311	149.146	54.623	19.542	306	19.189	48	<i>Public administration and defence; compulsory social security</i>
P Obrazovanje	44.188	11.885	11.472	20.832	-	20.832	-	<i>Education</i>
Q Djelatnosti zdravstvene i socijalne zaštite/skrbi	126.671	15.994	107.490	3.187	17	3.168	2	<i>Human health and social work activities</i>
R Umjetnost, zabava i rekreacija	25.086	7.876	15.649	1.561	18	1.536	7	<i>Arts, entertainment and recreation</i>
S Ostale uslužne djelatnosti	9.434	4.945	4.275	214	14	196	3	<i>Other service activities</i>

16. OSTVARENE INVESTICIJE U STALNA SREDSTVA PO TEHNIČKOJ STRUKTURI I DJELATNOSTI INVESTITORA U FEDERACIJI BiH, 2016. GODINA

GROSS FIXED CAPITAL FORMATION BY TECHNICAL COMPOSITION AND ACTIVITY OF INVESTOR IN THE FEDERATION BiH, 2016

ORGANIZACIONI PRINCIP / ORGANISATIONAL PRINCIPLE

hilj. KM / 000 KM

Djelatnost investitora	Ukupno Total	Građevinski objekti i prostori Buildings and other structures	Strojevi, oprema i transportna sredstva Machinery, transport and other equipment	Ostalo Other				Activity of investor
				Ukupno Total	biološka sredstva Cultivated biological resources	proizvodi intelektualnog vlasništva Intellectual property products	troškovi prijenosa vlasništva The costs of ownership transfer	
UKUPNO	2.826.090	1.243.607	1.450.739	131.744	9.535	118.469	3.740	TOTAL
A Poljoprivreda, šumarstvo i ribolov	42.884	13.108	24.274	5.502	4.232	1.238	32	Agriculture, forestry and fishing
B Vađenje ruda i kamena	87.680	33.660	52.435	1.585	-	1.536	49	Mining and quarrying
C Prerađivačka industrija	597.606	182.126	401.542	13.938	3.947	9.476	515	Manufacturing
D Proizvodnja i snabdijevanje/opskrba električnom energijom, plinom, parom i klimatizacija	145.786	63.144	76.415	6.227	72	6.009	146	Electricity, gas, steam and air conditioning supply
E Snabdijevanje/opskrba vodom; uklanjanje otpadnih voda, upravljanje otpadom te djelatnosti sanacije okoliša	38.935	25.617	13.155	163	-	156	8	Water supply; sewage, waste management and remediation activities
F Građevinarstvo	144.463	50.631	92.170	1.662	14	1.512	137	Construction
G Trgovina na veliko i na malo; popravak motornih vozila i motocikala	564.100	286.708	268.245	9.147	904	7.053	1.190	Wholesale and retail trade; repair of motor vehicles and motorcycles
H Prijevoz i skladištenje	202.067	66.868	133.753	1.446	-	1.177	269	Transportation and storage
I Djelatnosti pružanja smještaja te pripreme i usluživanja hrane (hotelijerstvo i ugostiteljstvo)	79.689	66.985	12.006	698	23	482	193	Accommodation and food service activities
J Informacije i komunikacije	171.346	42.627	116.777	11.942	51	11.866	25	Information and communication
K Finansijske/Financijske djelatnosti i djelatnosti osiguranja	75.730	24.669	34.581	16.480	-	16.476	4	Financial and insurance activities
L Poslovanje nekretninama	88.464	72.002	14.842	1.620	16	537	1.067	Real estate activities
M Stručne, naučne/znanstvene i tehničke djelatnosti	111.759	77.390	25.960	8.409	106	8.276	26	Professional, scientific and technical activities
N Administrativne i pomoćne uslužne djelatnosti	39.819	4.849	34.278	692	5	687	-	Administrative and support service activities
O Javna uprava i odbrana/obrana; obavezno/obvezno socijalno osiguranje	238.978	149.333	67.472	22.173	70	22.042	61	Public administration and defence; compulsory social security
P Obrazovanje	71.096	20.164	23.726	27.206	55	27.151	-	Education
Q Djelatnosti zdravstvene i socijalne zaštite/skrbi	77.966	33.761	43.003	1.202	9	1.193	-	Human health and social work activities
R Umjetnost, zabava i rekreacija	36.895	23.398	12.056	1.441	20	1.422	-	Arts, entertainment and recreation
S Ostale uslužne djelatnosti	10.826	6.567	4.049	210	12	180	18	Other service activities

17. OSTVARENE INVESTICIJE U STALNA SREDSTVA PO TEHNIČKOJ STRUKTURI I DJELATNOSTI INVESTITORA U FEDERACIJI BiH, 2017. GODINA
GROSS FIXED CAPITAL FORMATION BY TECHNICAL COMPOSITION AND ACTIVITY OF INVESTOR IN THE FEDERATION BiH, 2017
ORGANIZACIONI PRINCIP / ORGANISATIONAL PRINCIPLE

hilj. KM / 000 KM

Djelatnost investitora	Ukupno <i>Total</i>	Građevinski objekti i prostori <i>Buildings and other structures</i>	Strojevi, oprema i transportna sredstva <i>Machinery, transport and other equipment</i>	Ostalo <i>Other</i>				Activity of investor
				Ukupno <i>Total</i>	biološka sredstva <i>Cultivated biological resources</i>	proizvodi intelektualnog vlasništva <i>Intellectual property products</i>	troškovi prijenosa vlasništva <i>The costs of ownership transfer</i>	
UKUPNO	3.247.786	1.462.356	1.641.015	144.415	9.550	130.501	4.364	TOTAL
A Poljoprivreda, šumarstvo i ribolov	37.236	13.636	18.454	5.146	4.772	318	55	<i>Agriculture, forestry and fishing</i>
B Vađenje ruda i kamena	120.629	33.188	85.886	1.555	-	1.512	43	<i>Mining and quarrying</i>
C Prerađivačka industrija	660.021	213.232	429.394	17.395	3.586	13.274	535	<i>Manufacturing</i>
D Proizvodnja i snabdijevanje/opskrba električnom energijom, plinom, parom i klimatizacija	261.440	50.347	203.629	7.464	16	6.495	954	<i>Electricity, gas, steam and air conditioning supply</i>
E Snabdijevanje/opskrba vodom; uklanjanje otpadnih voda, upravljanje otpadom te djelatnosti sanacije okoliša	30.702	11.215	18.284	1.203	18	1.184	2	<i>Water supply; sewage, waste management and remediation activities</i>
F Građevinarstvo	169.381	75.285	90.743	3.353	11	2.797	545	<i>Construction</i>
G Trgovina na veliko i na malo; popravak motornih vozila i motocikala	621.152	319.796	295.685	5.671	243	4.208	1.221	<i>Wholesale and retail trade; repair of motor vehicles and motorcycles</i>
H Prijevoz i skladištenje	303.358	168.196	132.078	3.084	43	2.944	97	<i>Transportation and storage</i>
I Djelatnosti pružanja smještaja te pripreme i usluživanja hrane (hotelijerstvo i ugostiteljstvo)	59.615	44.520	14.681	414	86	329	-	<i>Accommodation and food service activities</i>
J Informacije i komunikacije	170.610	47.697	97.668	25.245	34	25.209	2	<i>Information and communication</i>
K Finansijske/Financijske djelatnosti i djelatnosti osiguranja	71.503	16.281	34.009	21.213	-	21.127	85	<i>Financial and insurance activities</i>
L Poslovanje nekretninama	187.693	177.828	9.364	501	7	119	376	<i>Real estate activities</i>
M Stručne, naučne/znanstvene i tehničke djelatnosti	78.837	45.250	27.472	6.115	134	5.953	28	<i>Professional, scientific and technical activities</i>
N Administrativne i pomoćne uslužne djelatnosti	43.958	9.352	33.912	694	6	676	13	<i>Administrative and support service activities</i>
O Javna uprava i odbrana/obrana; obavezno/obvezno socijalno osiguranje	261.623	166.324	78.283	17.016	532	16.132	354	<i>Public administration and defence; compulsory social security</i>
P Obrazovanje	63.333	22.694	14.507	26.132	-	26.118	14	<i>Education</i>
Q Djelatnosti zdravstvene i socijalne zaštite/skrbi	56.528	14.947	40.317	1.264	16	1.242	6	<i>Human health and social work activities</i>
R Umjetnost, zabava i rekreacija	40.950	28.103	12.198	649	33	616	-	<i>Arts, entertainment and recreation</i>
S Ostale uslužne djelatnosti	9.215	4.467	4.452	296	14	250	33	<i>Other service activities</i>

18. OSTVARENE INVESTICIJE U STALNA SREDSTVA PO TEHNIČKOJ STRUKTURI I DJELATNOSTI INVESTITORA U FEDERACIJI BiH, 2018. GODINA

GROSS FIXED CAPITAL FORMATION BY TECHNICAL COMPOSITION AND ACTIVITY OF INVESTOR IN THE FEDERATION BiH, 2018

ORGANIZACIONI PRINCIP / ORGANISATIONAL PRINCIPLE

hilj. KM / 000 KM

Djelatnost investitora	Ukupno Total	Građevinski objekti i prostori Buildings and other structures	Strojevi, oprema i transportna sredstva Machinery, transport and other equipment	Ostalo Other				Activity of investor
				Ukupno Total	biološka sredstva Cultivated biological resources	proizvodi intelektualnog vlasništva Intellectual property products	troškovi prijenosa vlasništva The costs of ownership transfer	
UKUPNO	3.349.319	1.507.365	1.675.193	166.761	7.518	152.141	7.103	TOTAL
A Poljoprivreda, šumarstvo i ribolov	39.539	11.797	22.766	4.976	3.685	1.251	38	Agriculture, forestry and fishing
B Vađenje ruda i kamena	90.293	28.850	54.213	7.230	-	7.133	97	Mining and quarrying
C Prerađivačka industrija	727.486	236.965	474.616	15.905	3.002	12.604	299	Manufacturing
D Proizvodnja i snabdijevanje/opskrba električnom energijom, plinom, parom i klimatizacija	136.484	64.239	66.446	5.799	136	4.683	979	Electricity, gas, steam and air conditioning supply
E Snabdijevanje/opskrba vodom; uklanjanje otpadnih voda, upravljanje otpadom te djelatnosti sanacije okoliša	43.588	16.751	26.011	826	-	816	10	Water supply; sewage, waste management and remediation activities
F Građevinarstvo	232.384	57.955	172.827	1.602	4	452	1.147	Construction
G Trgovina na veliko i na malo; popravak motornih vozila i motocikala	572.115	264.865	297.600	9.650	329	8.638	683	Wholesale and retail trade; repair of motor vehicles and motorcycles
H Prijevoz i skladištenje	279.227	137.876	136.885	4.466	76	4.375	16	Transportation and storage
I Djelatnosti pružanja smještaja te pripreme i usluživanja hrane (hotelijerstvo i ugostiteljstvo)	61.921	47.486	14.186	249	8	194	47	Accommodation and food service activities
J Informacije i komunikacije	199.315	74.442	90.835	34.038	7	34.013	17	Information and communication
K Finansijske/Financijske djelatnosti i djelatnosti osiguranja	76.105	17.718	36.367	22.020	-	21.994	27	Financial and insurance activities
L Poslovanje nekretninama	143.540	127.686	12.845	3.009	23	222	2.764	Real estate activities
M Stručne, naučne/znanstvene i tehničke djelatnosti	115.349	73.684	34.551	7.114	7	7.079	28	Professional, scientific and technical activities
N Administrativne i pomoćne uslužne djelatnosti	61.651	18.482	42.126	1.043	3	1.037	2	Administrative and support service activities
O Javna uprava i odbrana/obrana; obavezno/obvezno socijalno osiguranje	358.209	250.406	87.696	20.107	137	19.052	919	Public administration and defence; compulsory social security
P Obrazovanje	91.191	42.027	22.733	26.431	-	26.416	15	Education
Q Djelatnosti zdravstvene i socijalne zaštite/skrbi	85.068	22.089	62.347	632	37	593	2	Human health and social work activities
R Umjetnost, zabava i rekreacija	25.238	9.540	14.736	962	50	913	-	Arts, entertainment and recreation
S Ostale uslužne djelatnosti	10.615	4.506	5.404	705	12	678	14	Other service activities

19. OSTVARENE INVESTICIJE U STALNA SREDSTVA PO TEHNIČKOJ STRUKTURI I DJELATNOSTI INVESTITORA U FEDERACIJI BiH, 2019. GODINA

GROSS FIXED CAPITAL FORMATION BY TECHNICAL COMPOSITION AND ACTIVITY OF INVESTOR IN THE FEDERATION BiH, 2019

ORGANIZACIONI PRINCIP / ORGANISATIONAL PRINCIPLE

hilj. KM / 000 KM

Djelatnost investitora	Ukupno <i>Total</i>	Građevinski objekti i prostori <i>Buildings and other structures</i>	Strojevi, oprema i transportna sredstva <i>Machinery, transport and other equipment</i>	Ostalo <i>Other</i>				Activity of investor
				Ukupno <i>Total</i>	biološka sredstva <i>Cultivated biological resources</i>	proizvodi intelektualnog vlasništva <i>Intellectual property products</i>	troškovi prijenosa vlasništva <i>The costs of ownership transfer</i>	
UKUPNO	3.599.542	1.662.409	1.731.539	205.594	9.080	191.223	5.290	TOTAL
A Poljoprivreda, šumarstvo i ribolov	34.310	7.267	22.002	5.041	4.843	173	25	<i>Agriculture, forestry and fishing</i>
B Vađenje ruda i kamena	116.629	28.906	87.195	528	-	194	334	<i>Mining and quarrying</i>
C Prerađivačka industrija	660.733	206.821	439.834	14.078	2.731	9.913	1.435	<i>Manufacturing</i>
D Proizvodnja i snabdijevanje/opskrba električnom energijom, plinom, parom i klimatizacija	250.096	77.252	110.381	62.463	-	61.538	927	<i>Electricity, gas, steam and air conditioning supply</i>
E Snabdijevanje/opskrba vodom; uklanjanje otpadnih voda, upravljanje otpadom te djelatnosti sanacije okoliša	51.581	27.067	24.030	484	8	473	2	<i>Water supply; sewage, waste management and remediation activities</i>
F Građevinarstvo	195.109	59.740	133.949	1.420	26	988	407	<i>Construction</i>
G Trgovina na veliko i na malo; popravak motornih vozila i motocikala	678.257	326.574	345.447	6.236	678	4.498	1.060	<i>Wholesale and retail trade; repair of motor vehicles and motorcycles</i>
H Prijevoz i skladištenje	339.644	214.498	121.288	3.858	112	3.505	241	<i>Transportation and storage</i>
I Djelatnosti pružanja smještaja te pripreme i usluživanja hrane (hotelijerstvo i ugostiteljstvo)	49.589	33.262	15.647	680	9	664	6	<i>Accommodation and food service activities</i>
J Informacije i komunikacije	274.484	110.455	139.615	24.414	80	24.315	17	<i>Information and communication</i>
K Finansijske/Financijske djelatnosti i djelatnosti osiguranja	115.288	57.134	36.624	21.530	-	21.481	49	<i>Financial and insurance activities</i>
L Poslovanje nekretninama	93.285	75.709	16.763	813	252	76	485	<i>Real estate activities</i>
M Stručne, naučne/znanstvene i tehničke djelatnosti	126.055	87.931	30.520	7.604	24	7.554	26	<i>Professional, scientific and technical activities</i>
N Administrativne i pomoćne uslužne djelatnosti	54.165	12.564	40.447	1.154	23	1.091	40	<i>Administrative and support service activities</i>
O Javna uprava i odbrana/obrana; obavezno/obvezno socijalno osiguranje	342.692	257.243	63.095	22.354	233	21.894	227	<i>Public administration and defence; compulsory social security</i>
P Obrazovanje	78.388	27.427	19.945	31.016	-	31.016	-	<i>Education</i>
Q Djelatnosti zdravstvene i socijalne zaštite/skrbi	86.821	19.886	66.237	698	1	694	4	<i>Human health and social work activities</i>
R Umjetnost, zabava i rekreacija	31.787	18.789	12.474	524	59	462	3	<i>Arts, entertainment and recreation</i>
S Ostale uslužne djelatnosti	20.632	13.885	6.046	701	-	700	2	<i>Other service activities</i>

20. OSTVARENE INVESTICIJE U STALNA SREDSTVA PO TEHNIČKOJ STRUKTURI I DJELATNOSTI INVESTITORA U FEDERACIJI BIH, 2020. GODINA

GROSS FIXED CAPITAL FORMATION BY TECHNICAL COMPOSITION AND ACTIVITY OF INVESTOR IN THE FEDERATION BIH, 2020

ORGANIZACIONI PRINCIP / ORGANISATIONAL PRINCIPLE

hilj. KM / 000 KM

Djelatnost investitora	Ukupno Total	Građevinski objekti i prostori Buildings and other structures	Strojevi, oprema i transportna sredstva Machinery, transport and other equipment	Ostalo Other				Activity of investor
				Ukupno Total	biološka sredstva Cultivated biological resources	proizvodi intelektualnog vlasništva Intellectual property products	troškovi prijenosa vlasništva The costs of ownership transfer	
UKUPNO	3.372.362	1.799.460	1.383.367	189.535	9.922	172.335	7.278	TOTAL
A Poljoprivreda, šumarstvo i ribolov	37.218	11.593	21.017	4.608	4.025	574	8	Agriculture, forestry and fishing
B Vađenje ruda i kamena	70.572	27.034	41.323	2.215	-	2.160	55	Mining and quarrying
C Prerađivačka industrija	503.186	155.862	323.836	23.488	3.652	19.392	443	Manufacturing
D Proizvodnja i snabdijevanje/opskrba električnom energijom, plinom, parom i klimatizacija	308.477	180.800	97.253	30.424	-	29.916	509	Electricity, gas, steam and air conditioning supply
E Snabdijevanje/opskrba vodom; uklanjanje otpadnih voda, upravljanje otpadom te djelatnosti sanacije okoliša	56.513	37.595	18.321	597	-	538	58	Water supply; sewage, waste management and remediation activities
F Građevinarstvo	163.255	43.260	119.116	879	3	387	490	Construction
G Trgovina na veliko i na malo; popravak motornih vozila i motocikala	474.983	225.573	243.786	5.624	305	4.709	610	Wholesale and retail trade; repair of motor vehicles and motorcycles
H Prijevoz i skladištenje	508.203	402.940	92.712	12.551	768	11.489	294	Transportation and storage
I Djelatnosti pružanja smještaja te pripreme i usluživanja hrane (hotelijerstvo i ugostiteljstvo)	50.690	35.155	15.038	497	-	492	5	Accommodation and food service activities
J Informacije i komunikacije	183.117	55.910	105.514	21.693	3	21.690	-	Information and communication
K Finansijske/Financijske djelatnosti i djelatnosti osiguranja	97.498	31.245	42.148	24.105	-	24.011	94	Financial and insurance activities
L Poslovanje nekretninama	134.518	119.431	10.110	4.977	458	142	4.378	Real estate activities
M Stručne, naučne/znanstvene i tehničke djelatnosti	151.954	122.782	23.355	5.817	415	5.348	53	Professional, scientific and technical activities
N Administrativne i pomoćne uslužne djelatnosti	45.178	13.500	30.536	1.142	-	1.010	132	Administrative and support service activities
O Javna uprava i odbrana/obrana; obavezno/obvezno socijalno osiguranje	380.476	269.416	95.126	15.934	241	15.554	139	Public administration and defence; compulsory social security
P Obrazovanje	72.544	21.838	17.697	33.009	9	33.000	1	Education
Q Djelatnosti zdravstvene i socijalne zaštite/skrbi	90.791	20.935	69.346	510	6	500	5	Human health and social work activities
R Umjetnost, zabava i rekreacija	18.995	8.052	10.184	759	37	720	3	Arts, entertainment and recreation
S Ostale uslužne djelatnosti	24.193	16.539	6.949	705	-	703	2	Other service activities

21. OSTVARENE INVESTICIJE U STALNA SREDSTVA PO TEHNIČKOJ STRUKTURI I DJELATNOSTI INVESTITORA U FEDERACIJI BiH, 2021. GODINA

GROSS FIXED CAPITAL FORMATION BY TECHNICAL COMPOSITION AND ACTIVITY OF INVESTOR IN THE FEDERATION BiH, 2021

ORGANIZACIONI PRINCIP / ORGANISATIONAL PRINCIPLE

hilj. KM / 000 KM

Djelatnost investitora	Ukupno <i>Total</i>	Građevinski objekti i prostori <i>Buildings and other structures</i>	Strojevi, oprema i transportna sredstva <i>Machinery, transport and other equipment</i>	Ostalo <i>Other</i>				Activity of investor
				Ukupno <i>Total</i>	biološka sredstva <i>Cultivated biological resources</i>	proizvodi intelektualnog vlasništva <i>Intellectual property products</i>	troškovi prijenosa vlasništva <i>The costs of ownership transfer</i>	
UKUPNO	3.797.502	1.789.867	1.819.126	188.509	7.429	168.843	12.238	TOTAL
A Poljoprivreda, šumarstvo i ribolov	34.293	12.755	17.803	3.735	3.511	188	36	<i>Agriculture, forestry and fishing</i>
B Vađenje ruda i kamena	94.576	25.565	51.376	17.635	70	17.473	93	<i>Mining and quarrying</i>
C Prerađivačka industrija	687.929	204.123	460.155	23.651	2.807	20.372	472	<i>Manufacturing</i>
D Proizvodnja i snabdijevanje/opskrba električnom energijom, plinom, parom i klimatizacija	278.445	67.206	196.281	14.958	-	7.762	7.196	<i>Electricity, gas, steam and air conditioning supply</i>
E Snabdijevanje/opskrba vodom; uklanjanje otpadnih voda, upravljanje otpadom te djelatnosti sanacije okoliša	64.585	42.625	21.806	154	-	151	3	<i>Water supply; sewage, waste management and remediation activities</i>
F Građevinarstvo	183.816	50.373	132.418	1.025	8	747	270	<i>Construction</i>
G Trgovina na veliko i na malo; popravak motornih vozila i motocikala	629.702	310.910	306.812	11.980	246	10.434	1.300	<i>Wholesale and retail trade; repair of motor vehicles and motorcycles</i>
H Prijevoz i skladištenje	579.649	429.653	142.067	7.929	-	7.783	146	<i>Transportation and storage</i>
I Djelatnosti pružanja smještaja te pripreme i usluživanja hrane (hotelijerstvo i ugostiteljstvo)	49.792	31.382	17.715	695	210	435	51	<i>Accommodation and food service activities</i>
J Informacije i komunikacije	206.002	62.712	122.199	21.091	-	20.999	93	<i>Information and communication</i>
K Finansijske/Financijske djelatnosti i djelatnosti osiguranja	73.403	24.746	26.300	22.357	-	22.059	297	<i>Financial and insurance activities</i>
L Poslovanje nekretninama	120.897	103.203	16.305	1.389	281	167	942	<i>Real estate activities</i>
M Stručne, naučne/znanstvene i tehničke djelatnosti	149.922	110.770	31.149	8.003	219	6.755	1.029	<i>Professional, scientific and technical activities</i>
N Administrativne i pomoćne uslužne djelatnosti	47.332	11.147	35.522	663	8	546	109	<i>Administrative and support service activities</i>
O Javna uprava i odbrana/obrana; obavezno/obvezno socijalno osiguranje	368.680	223.714	126.995	17.971	19	17.769	183	<i>Public administration and defence; compulsory social security</i>
P Obrazovanje	80.879	29.369	18.003	33.507	-	33.507	-	<i>Education</i>
Q Djelatnosti zdravstvene i socijalne zaštite/skrbi	107.211	30.489	76.461	261	-	257	4	<i>Human health and social work activities</i>
R Umjetnost, zabava i rekreacija	20.158	5.788	13.235	1.135	41	1.095	-	<i>Arts, entertainment and recreation</i>
S Ostale uslužne djelatnosti	20.230	13.336	6.523	371	9	347	16	<i>Other service activities</i>

22. OSTVARENE INVESTICIJE U STALNA SREDSTVA PO TEHNIČKOJ STRUKTURI I DJELATNOSTI INVESTITORA U FEDERACIJI BiH, 2022. GODINA

GROSS FIXED CAPITAL FORMATION BY TECHNICAL COMPOSITION AND ACTIVITY OF INVESTOR IN THE FEDERATION BiH, 2022

ORGANIZACIONI PRINCIP / ORGANISATIONAL PRINCIPLE

hilj. KM / 000 KM

Djelatnost investitora	Ukupno <i>Total</i>	Građevinski objekti i prostori <i>Buildings and other structures</i>	Strojevi, oprema i transportna sredstva <i>Machinery, transport and other equipment</i>	Ostalo <i>Other</i>				Activity of investor
				Ukupno <i>Total</i>	biološka sredstva <i>Cultivated biological resources</i>	proizvodi intelektualnog vlasništva <i>Intellectual property products</i>	troškovi prijenosa vlasništva <i>The costs of ownership transfer</i>	
UKUPNO	4.641.253	2.262.812	2.082.879	295.562	12.226	268.329	15.008	TOTAL
A Poljoprivreda, šumarstvo i ribolov	54.893	17.154	27.119	10.620	9.553	1.057	11	<i>Agriculture, forestry and fishing</i>
B Vađenje ruda i kamena	163.435	45.765	45.348	72.322	-	72.238	85	<i>Mining and quarrying</i>
C Prerađivačka industrija	949.768	290.042	625.092	34.634	1.369	32.649	616	<i>Manufacturing</i>
D Proizvodnja i snabdijevanje/opskrba električnom energijom, plinom, parom i klimatizacija	276.953	160.903	108.447	7.603	-	6.480	1.123	<i>Electricity, gas, steam and air conditioning supply</i>
E Snabdijevanje/opskrba vodom; uklanjanje otpadnih voda, upravljanje otpadom te djelatnosti sanacije okoliša	61.106	31.577	29.131	398	-	251	147	<i>Water supply; sewage, waste management and remediation activities</i>
F Građevinarstvo	252.148	122.489	128.237	1.422	-	394	1.028	<i>Construction</i>
G Trgovina na veliko i na malo; popravak motornih vozila i motocikala	720.094	311.770	399.621	8.703	379	6.978	1.346	<i>Wholesale and retail trade; repair of motor vehicles and motorcycles</i>
H Prijevoz i skladištenje	723.760	527.643	170.923	25.194	25	17.580	7.589	<i>Transportation and storage</i>
I Djelatnosti pružanja smještaja te pripreme i usluživanja hrane (hotelijerstvo i ugostiteljstvo)	49.788	26.152	22.694	942	-	281	661	<i>Accommodation and food service activities</i>
J Informacije i komunikacije	197.122	42.491	124.915	29.716	-	29.705	11	<i>Information and communication</i>
K Finansijske/Financijske djelatnosti i djelatnosti osiguranja	134.564	38.156	70.831	25.577	-	25.528	49	<i>Financial and insurance activities</i>
L Poslovanje nekretninama	110.728	94.027	12.491	4.210	671	1.651	1.887	<i>Real estate activities</i>
M Stručne, naučne/znanstvene i tehničke djelatnosti	166.429	123.659	36.150	6.620	60	6.444	115	<i>Professional, scientific and technical activities</i>
N Administrativne i pomoćne uslužne djelatnosti	65.816	11.365	53.163	1.288	7	981	299	<i>Administrative and support service activities</i>
O Javna uprava i odbrana/obrana; obavezno/obvezno socijalno osiguranje	443.875	332.111	81.086	30.678	69	30.588	20	<i>Public administration and defence; compulsory social security</i>
P Obrazovanje	88.942	32.997	23.215	32.730	-	32.730	-	<i>Education</i>
Q Djelatnosti zdravstvene i socijalne zaštite/skrbi	134.755	36.366	96.214	2.175	33	2.133	9	<i>Human health and social work activities</i>
R Umjetnost, zabava i rekreacija	31.419	10.013	20.948	458	58	390	10	<i>Arts, entertainment and recreation</i>
S Ostale uslužne djelatnosti	15.658	8.131	7.254	273	2	270	-	<i>Other service activities</i>

23. OSTVARENE INVESTICIJE U STALNA SREDSTVA PO TEHNIČKOJ STRUKTURI I DJELATNOSTI INVESTITORA U FEDERACIJI BIH, 2023. GODINA

GROSS FIXED CAPITAL FORMATION BY TECHNICAL COMPOSITION AND ACTIVITY OF INVESTOR IN THE FEDERATION BIH, 2023

ORGANIZACIONI PRINCIP / ORGANISATIONAL PRINCIPLE

hilj. KM / 000 KM

Djelatnost investitora	Ukupno Total	Građevinski objekti i prostori Buildings and other structures	Strojevi, oprema i transportna sredstva Machinery, transport and other equipment	Ostalo Other				Activity of investor
				Ukupno Total	biološka sredstva Cultivated biological resources	proizvodi intelektualnog vlasništva Intellectual property products	troškovi prijenosa vlasništva The costs of ownership transfer	
UKUPNO	5.539.538	2.650.395	2.664.761	224.382	6.908	197.413	20.060	TOTAL
A Poljoprivreda, šumarstvo i ribolov	60.924	19.398	36.547	4.979	3.986	991	2	Agriculture, forestry and fishing
B Vađenje ruda i kamena	321.423	249.091	71.853	479	-	329	150	Mining and quarrying
C Prerađivačka industrija	938.984	265.189	658.093	15.702	1.698	13.395	608	Manufacturing
D Proizvodnja i snabdijevanje/opskrba električnom energijom, plinom, parom i klimatizacija	383.914	98.016	274.214	11.684	2	10.954	728	Electricity, gas, steam and air conditioning supply
E Snabdijevanje/opskrba vodom; uklanjanje otpadnih voda, upravljanje otpadom te djelatnosti sanacije okoliša	63.029	30.303	32.409	317	51	267	-	Water supply; sewage, waste management and remediation activities
F Građevinarstvo	360.657	168.011	191.095	1.551	28	292	1.232	Construction
G Trgovina na veliko i na malo; popravak motornih vozila i motocikala	904.090	363.570	524.327	16.193	646	8.279	7.268	Wholesale and retail trade; repair of motor vehicles and motorcycles
H Prijevoz i skladištenje	782.128	541.329	204.159	36.640	64	28.056	8.521	Transportation and storage
I Djelatnosti pružanja smještaja te pripreme i usluživanja hrane (hotelijerstvo i ugostiteljstvo)	67.537	38.689	27.588	1.260	36	1.008	216	Accommodation and food service activities
J Informacije i komunikacije	253.068	69.108	138.375	45.585	-	45.548	38	Information and communication
K Finansijske/Financijske djelatnosti i djelatnosti osiguranja	157.110	51.383	88.535	17.192	-	17.127	65	Financial and insurance activities
L Poslovanje nekretninama	154.035	137.216	15.315	1.504	-	653	851	Real estate activities
M Stručne, naučne/znanstvene i tehničke djelatnosti	221.016	159.978	43.341	17.697	167	17.485	45	Professional, scientific and technical activities
N Administrativne i pomoćne uslužne djelatnosti	80.460	10.022	69.717	721	-	647	74	Administrative and support service activities
O Javna uprava i odbrana/obrana; obavezno/obvezno socijalno osiguranje	494.554	340.392	136.355	17.807	109	17.530	169	Public administration and defence; compulsory social security
P Obrazovanje	106.733	42.370	31.305	33.058	-	32.974	84	Education
Q Djelatnosti zdravstvene i socijalne zaštite/skrbi	115.355	36.622	77.877	856	-	846	10	Human health and social work activities
R Umjetnost, zabava i rekreacija	56.260	21.030	34.503	727	108	619	-	Arts, entertainment and recreation
S Ostale uslužne djelatnosti	18.262	8.680	9.152	430	13	416	-	Other service activities

24. OSTVARENE INVESTICIJE U NOVA STALNA SREDSTVA PO NAMJENI ULAGANJA I TEHNIČKOJ STRUKTURI U FEDERACIJI BiH, 2015. GODINA
GROSS FIXED CAPITAL FORMATION IN NEW FIXED ASSETS BY PURPOSE OF INVESTMENT AND TECHNICAL COMPOSITION IN THE FEDERATION BiH, 2015
PRINCIP ČISTIH DJELATNOSTI / KIND OF ACTIVITY AND TERRITORY PRINCIPLE

hilj. KM / 000 KM

Namjena ulaganja	Ukupno <i>Total</i>	Građevinski objekti i prostori <i>Buildings and other structures</i>	Strojevi, oprema i transportna sredstva <i>Machinery, transport and other equipment</i>	Ostalo <i>Other</i>				Purpose of investment
				Ukupno <i>Total</i>	biološka sredstva <i>Cultivated biological resources</i>	proizvodi intelektualnog vlasništva <i>Intellectual property products</i>	troškovi prijenosa vlasništva <i>The costs of ownership transfer</i>	
UKUPNO	2.478.466	1.057.684	1.280.826	139.956	9.365	127.553	3.038	TOTAL
A Poljoprivreda, šumarstvo i ribolov	28.286	9.307	12.221	6.758	5.424	1.280	54	<i>Agriculture, forestry and fishing</i>
B Vađenje ruda i kamena	81.126	26.909	53.769	448	-	441	7	<i>Mining and quarrying</i>
C Prerađivačka industrija	523.698	156.206	353.130	14.362	3.199	10.791	372	<i>Manufacturing</i>
D Proizvodnja i snabdijevanje/opskrba električnom energijom, plinom, parom i klimatizacija	175.698	80.539	89.076	6.083	-	6.013	70	<i>Electricity, gas, steam and air conditioning supply</i>
E Snabdijevanje/opskrba vodom; uklanjanje otpadnih voda, upravljanje otpadom te djelatnosti sanacije okoliša	82.598	73.456	8.242	900	18	882	-	<i>Water supply; sewage, waste management and remediation activities</i>
F Građevinarstvo	226.720	166.809	52.067	7.844	5	6.954	885	<i>Construction</i>
G Trgovina na veliko i na malo; popravak motornih vozila i motocikala	415.085	204.105	202.039	8.941	507	7.676	758	<i>Wholesale and retail trade; repair of motor vehicles and motorcycles</i>
H Prijevoz i skladištenje	102.277	13.120	87.843	1.314	24	1.174	116	<i>Transportation and storage</i>
I Djelatnosti pružanja smještaja te pripreme i usluživanja hrane (hotelijerstvo i ugostiteljstvo)	106.058	91.746	13.705	608	-	608	-	<i>Accommodation and food service activities</i>
J Informacije i komunikacije	195.973	48.430	131.811	15.732	-	15.709	24	<i>Information and communication</i>
K Finansijske/Financijske djelatnosti i djelatnosti osiguranja	85.548	23.400	38.238	23.910	-	23.910	-	<i>Financial and insurance activities</i>
L Poslovanje nekretninama	64.654	55.749	8.090	815	2	174	638	<i>Real estate activities</i>
M Stručne, naučne/znanstvene i tehničke djelatnosti	38.867	9.283	21.771	7.813	24	7.733	56	<i>Professional, scientific and technical activities</i>
N Administrativne i pomoćne uslužne djelatnosti	30.188	10.141	19.476	571	25	545	-	<i>Administrative and support service activities</i>
O Javna uprava i odbrana/obrana; obavezno/obvezno socijalno osiguranje	107.194	36.509	52.637	18.048	88	17.914	46	<i>Public administration and defence; compulsory social security</i>
P Obrazovanje	47.049	15.161	11.056	20.833	-	20.833	-	<i>Education</i>
Q Djelatnosti zdravstvene i socijalne zaštite/skrbi	128.713	18.716	106.809	3.188	17	3.169	2	<i>Human health and social work activities</i>
R Umjetnost, zabava i rekreacija	29.748	13.051	15.122	1.575	18	1.551	7	<i>Arts, entertainment and recreation</i>
S Ostale uslužne djelatnosti	8.985	5.050	3.723	212	14	196	3	<i>Other service activities</i>

25. OSTVARENE INVESTICIJE U NOVA STALNA SREDSTVA PO NAMJENI ULAGANJA I TEHNIČKOJ STRUKTURI U FEDERACIJI BiH, 2016. GODINA
GROSS FIXED CAPITAL FORMATION IN NEW FIXED ASSETS BY PURPOSE OF INVESTMENT AND TECHNICAL COMPOSITION IN THE FEDERATION BiH, 2016
PRINCIP ČISTIH DJELATNOSTI / KIND OF ACTIVITY AND TERRITORY PRINCIPLE

hilj. KM / 000 KM

Namjena ulaganja	Ukupno <i>Total</i>	Građevinski objekti i prostori <i>Buildings and other structures</i>	Strojevi, oprema i transportna sredstva <i>Machinery, transport and other equipment</i>	Ostalo <i>Other</i>				Purpose of investment
				Ukupno <i>Total</i>	biološka sredstva <i>Cultivated biological resources</i>	proizvodi intelektualnog vlasništva <i>Intellectual property products</i>	troškovi prijenosa vlasništva <i>The costs of ownership transfer</i>	
UKUPNO	2.466.790	1.080.069	1.255.671	131.050	9.338	117.972	3.740	TOTAL
A Poljoprivreda, šumarstvo i ribolov	39.632	14.474	19.782	5.376	4.105	1.238	32	<i>Agriculture, forestry and fishing</i>
B Vađenje ruda i kamena	85.947	33.480	50.882	1.585	-	1.536	49	<i>Mining and quarrying</i>
C Prerađivačka industrija	525.758	153.677	358.226	13.855	3.908	9.433	515	<i>Manufacturing</i>
D Proizvodnja i snabdijevanje/opskrba električnom energijom, plinom, parom i klimatizacija	148.450	65.281	76.937	6.232	72	6.013	147	<i>Electricity, gas, steam and air conditioning supply</i>
E Snabdijevanje/opskrba vodom; uklanjanje otpadnih voda, upravljanje otpadom te djelatnosti sanacije okoliša	65.588	53.957	11.116	515	-	506	9	<i>Water supply; sewage, waste management and remediation activities</i>
F Građevinarstvo	289.400	225.724	59.656	4.020	14	3.833	173	<i>Construction</i>
G Trgovina na veliko i na malo; popravak motornih vozila i motocikala	443.094	222.948	211.149	8.997	904	6.914	1.179	<i>Wholesale and retail trade; repair of motor vehicles and motorcycles</i>
H Prijevoz i skladištenje	121.321	16.467	103.573	1.281	-	1.012	269	<i>Transportation and storage</i>
I Djelatnosti pružanja smještaja te pripreme i usluživanja hrane (hotelijerstvo i ugostiteljstvo)	62.648	49.258	12.722	668	-	465	203	<i>Accommodation and food service activities</i>
J Informacije i komunikacije	161.885	34.189	115.812	11.884	51	11.808	25	<i>Information and communication</i>
K Finansijske/Financijske djelatnosti i djelatnosti osiguranja	75.023	24.611	33.932	16.480	-	16.476	4	<i>Financial and insurance activities</i>
L Poslovanje nekretninama	58.384	48.108	8.655	1.621	16	537	1.067	<i>Real estate activities</i>
M Stručne, naučne/znanstvene i tehničke djelatnosti	39.298	10.423	22.070	6.805	104	6.676	25	<i>Professional, scientific and technical activities</i>
N Administrativne i pomoćne uslužne djelatnosti	30.730	4.985	25.053	692	5	687	-	<i>Administrative and support service activities</i>
O Javna uprava i odbrana/obrana; obavezno/obvezno socijalno osiguranje	116.883	30.509	65.508	20.866	63	20.782	23	<i>Public administration and defence; compulsory social security</i>
P Obrazovanje	74.108	23.862	22.988	27.258	55	27.203	-	<i>Education</i>
Q Djelatnosti zdravstvene i socijalne zaštite/skrbi	77.348	33.724	42.410	1.214	9	1.205	-	<i>Human health and social work activities</i>
R Umjetnost, zabava i rekreacija	42.451	29.333	11.627	1.491	20	1.471	-	<i>Arts, entertainment and recreation</i>
S Ostale uslužne djelatnosti	8.842	5.059	3.573	210	12	178	18	<i>Other service activities</i>

26. OSTVARENE INVESTICIJE U NOVA STALNA SREDSTVA PO NAMJENI ULAGANJA I TEHNIČKOJ STRUKTURI U FEDERACIJI BiH, 2017. GODINA
GROSS FIXED CAPITAL FORMATION IN NEW FIXED ASSETS BY PURPOSE OF INVESTMENT AND TECHNICAL COMPOSITION IN THE FEDERATION BiH, 2017
PRINCIP ČISTIH DJELATNOSTI / KIND OF ACTIVITY AND TERRITORY PRINCIPLE

hilj. KM / 000 KM

Namjena ulaganja	Ukupno <i>Total</i>	Građevinski objekti i prostori <i>Buildings and other structures</i>	Strojevi, oprema i transportna sredstva <i>Machinery, transport and other equipment</i>	Ostalo <i>Other</i>				Purpose of investment
				Ukupno <i>Total</i>	biološka sredstva <i>Cultivated biological resources</i>	proizvodi intelektualnog vlasništva <i>Intellectual property products</i>	troškovi prijenosa vlasništva <i>The costs of ownership transfer</i>	
UKUPNO	2.721.820	1.144.259	1.433.772	143.789	9.412	130.013	4.364	TOTAL
A Poljoprivreda, šumarstvo i ribolov	32.127	11.719	14.866	5.542	5.128	359	55	<i>Agriculture, forestry and fishing</i>
B Vađenje ruda i kamena	108.283	25.866	80.862	1.555	-	1.512	43	<i>Mining and quarrying</i>
C Prerađivačka industrija	579.915	181.387	381.324	17.204	3.571	13.098	535	<i>Manufacturing</i>
D Proizvodnja i snabdijevanje/opskrba električnom energijom, plinom, parom i klimatizacija	267.962	57.018	203.479	7.465	16	6.495	954	<i>Electricity, gas, steam and air conditioning supply</i>
E Snabdijevanje/opskrba vodom; uklanjanje otpadnih voda, upravljanje otpadom te djelatnosti sanacije okoliša	58.046	41.181	15.418	1.447	18	1.427	2	<i>Water supply; sewage, waste management and remediation activities</i>
F Građevinarstvo	347.761	278.292	64.938	4.531	11	3.975	545	<i>Construction</i>
G Trgovina na veliko i na malo; popravak motornih vozila i motocikala	428.808	192.289	231.108	5.411	183	4.008	1.221	<i>Wholesale and retail trade; repair of motor vehicles and motorcycles</i>
H Prijevoz i skladištenje	126.603	25.708	98.973	1.922	43	1.781	97	<i>Transportation and storage</i>
I Djelatnosti pružanja smještaja te pripreme i usluživanja hrane (hotelijerstvo i ugostiteljstvo)	61.962	45.570	15.847	545	86	459	-	<i>Accommodation and food service activities</i>
J Informacije i komunikacije	162.482	40.650	96.587	25.245	34	25.209	2	<i>Information and communication</i>
K Finansijske/Financijske djelatnosti i djelatnosti osiguranja	70.346	15.575	33.559	21.212	-	21.127	85	<i>Financial and insurance activities</i>
L Poslovanje nekretninama	85.004	77.779	6.724	501	7	119	376	<i>Real estate activities</i>
M Stručne, naučne/znanstvene i tehničke djelatnosti	47.834	21.189	20.783	5.862	6	5.827	28	<i>Professional, scientific and technical activities</i>
N Administrativne i pomoćne uslužne djelatnosti	34.134	7.326	26.091	717	28	676	13	<i>Administrative and support service activities</i>
O Javna uprava i odbrana/obrana; obavezno/obvezno socijalno osiguranje	137.265	44.914	76.056	16.295	225	15.716	354	<i>Public administration and defence; compulsory social security</i>
P Obrazovanje	64.388	25.546	12.707	26.135	-	26.120	14	<i>Education</i>
Q Djelatnosti zdravstvene i socijalne zaštite/skrbi	56.718	16.616	38.838	1.264	16	1.242	6	<i>Human health and social work activities</i>
R Umjetnost, zabava i rekreacija	44.778	32.416	11.714	648	33	616	-	<i>Arts, entertainment and recreation</i>
S Ostale uslužne djelatnosti	7.404	3.218	3.898	288	7	248	33	<i>Other service activities</i>

27. OSTVARENE INVESTICIJE U NOVA STALNA SREDSTVA PO NAMJENI ULAGANJA I TEHNIČKOJ STRUKTURI U FEDERACIJI BiH, 2018. GODINA
GROSS FIXED CAPITAL FORMATION IN NEW FIXED ASSETS BY PURPOSE OF INVESTMENT AND TECHNICAL COMPOSITION IN THE FEDERATION BiH, 2018
PRINCIP ČISTIH DJELATNOSTI / KIND OF ACTIVITY AND TERRITORY PRINCIPLE

hilj. KM / 000 KM

Namjena ulaganja	Ukupno <i>Total</i>	Građevinski objekti i prostori <i>Buildings and other structures</i>	Strojevi, oprema i transportna sredstva <i>Machinery, transport and other equipment</i>	Ostalo <i>Other</i>				Purpose of investment
				Ukupno <i>Total</i>	biološka sredstva <i>Cultivated biological resources</i>	proizvodi intelektualnog vlasništva <i>Intellectual property products</i>	troškovi prijenosa vlasništva <i>The costs of ownership transfer</i>	
UKUPNO	2.988.401	1.355.271	1.467.000	166.130	7.261	151.765	7.103	TOTAL
A Poljoprivreda, šumarstvo i ribolov	35.898	11.943	18.411	5.544	4.016	1.491	38	<i>Agriculture, forestry and fishing</i>
B Vađenje ruda i kamena	87.203	28.851	51.124	7.228	-	7.131	97	<i>Mining and quarrying</i>
C Prerađivačka industrija	646.676	207.687	423.444	15.545	2.803	12.423	319	<i>Manufacturing</i>
D Proizvodnja i snabdijevanje/opskrba električnom energijom, plinom, parom i klimatizacija	207.222	70.214	131.209	5.799	136	4.685	979	<i>Electricity, gas, steam and air conditioning supply</i>
E Snabdijevanje/opskrba vodom; uklanjanje otpadnih voda, upravljanje otpadom te djelatnosti sanacije okoliša	67.552	45.774	20.763	1.015	-	1.004	11	<i>Water supply; sewage, waste management and remediation activities</i>
F Građevinarstvo	353.271	272.814	76.135	4.322	4	3.172	1.147	<i>Construction</i>
G Trgovina na veliko i na malo; popravak motornih vozila i motocikala	477.464	218.879	249.357	9.228	53	8.512	663	<i>Wholesale and retail trade; repair of motor vehicles and motorcycles</i>
H Prijevoz i skladištenje	128.929	21.040	106.062	1.827	-	1.810	16	<i>Transportation and storage</i>
I Djelatnosti pružanja smještaja te pripreme i usluživanja hrane (hotelijerstvo i ugostiteljstvo)	107.844	91.183	16.339	322	8	268	47	<i>Accommodation and food service activities</i>
J Informacije i komunikacije	184.260	71.633	78.597	34.030	-	34.013	17	<i>Information and communication</i>
K Finansijske/Financijske djelatnosti i djelatnosti osiguranja	71.096	12.938	36.138	22.020	-	21.994	27	<i>Financial and insurance activities</i>
L Poslovanje nekretninama	79.072	68.728	7.408	2.936	23	148	2.764	<i>Real estate activities</i>
M Stručne, naučne/znanstvene i tehničke djelatnosti	82.695	44.168	31.423	7.104	7	7.069	28	<i>Professional, scientific and technical activities</i>
N Administrativne i pomoćne uslužne djelatnosti	47.548	11.932	34.572	1.044	3	1.037	2	<i>Administrative and support service activities</i>
O Javna uprava i odbrana/obrana; obavezno/obvezno socijalno osiguranje	187.368	83.851	84.089	19.428	109	18.400	918	<i>Public administration and defence; compulsory social security</i>
P Obrazovanje	96.048	47.683	21.939	26.426	-	26.411	15	<i>Education</i>
Q Djelatnosti zdravstvene i socijalne zaštite/skrbi	90.772	29.341	60.794	637	37	598	2	<i>Human health and social work activities</i>
R Umjetnost, zabava i rekreacija	28.559	13.132	14.452	975	50	924	-	<i>Arts, entertainment and recreation</i>
S Ostale uslužne djelatnosti	8.924	3.478	4.745	701	12	674	14	<i>Other service activities</i>

28. OSTVARENE INVESTICIJE U NOVA STALNA SREDSTVA PO NAMJENI ULAGANJA I TEHNIČKOJ STRUKTURI U FEDERACIJI BiH, 2019. GODINA
GROSS FIXED CAPITAL FORMATION IN NEW FIXED ASSETS BY PURPOSE OF INVESTMENT AND TECHNICAL COMPOSITION IN THE FEDERATION BiH, 2019
PRINCIP ČISTIH DJELATNOSTI / KIND OF ACTIVITY AND TERRITORY PRINCIPLE

hilj. KM / 000 KM

Namjena ulaganja	Ukupno <i>Total</i>	Građevinski objekti i prostori <i>Buildings and other structures</i>	Strojevi, oprema i transportna sredstva <i>Machinery, transport and other equipment</i>	Ostalo <i>Other</i>				Purpose of investment
				Ukupno <i>Total</i>	biološka sredstva <i>Cultivated biological resources</i>	proizvodi intelektualnog vlasništva <i>Intellectual property products</i>	troškovi prijenosa vlasništva <i>The costs of ownership transfer</i>	
UKUPNO	3.200.495	1.476.669	1.519.339	204.487	8.178	191.019	5.290	TOTAL
A Poljoprivreda, šumarstvo i ribolov	32.044	9.628	17.414	5.002	4.806	171	25	<i>Agriculture, forestry and fishing</i>
B Vađenje ruda i kamena	126.792	28.719	97.560	513	-	180	334	<i>Mining and quarrying</i>
C Prerađivačka industrija	590.645	184.535	392.278	13.832	2.533	9.865	1.435	<i>Manufacturing</i>
D Proizvodnja i snabdijevanje/opskrba električnom energijom, plinom, parom i klimatizacija	252.148	81.611	108.074	62.463	-	61.538	927	<i>Electricity, gas, steam and air conditioning supply</i>
E Snabdijevanje/opskrba vodom; uklanjanje otpadnih voda, upravljanje otpadom te djelatnosti sanacije okoliša	78.333	57.562	20.111	660	8	647	5	<i>Water supply; sewage, waste management and remediation activities</i>
F Građevinarstvo	518.945	413.729	101.023	4.193	12	3.774	407	<i>Construction</i>
G Trgovina na veliko i na malo; popravak motornih vozila i motocikala	556.102	277.301	273.049	5.752	278	4.414	1.060	<i>Wholesale and retail trade; repair of motor vehicles and motorcycles</i>
H Prijevoz i skladištenje	129.232	41.452	85.676	2.104	112	1.751	241	<i>Transportation and storage</i>
I Djelatnosti pružanja smještaja te pripreme i usluživanja hrane (hotelijerstvo i ugostiteljstvo)	60.541	41.248	18.686	607	9	592	6	<i>Accommodation and food service activities</i>
J Informacije i komunikacije	272.231	110.037	137.780	24.414	80	24.315	17	<i>Information and communication</i>
K Finansijske/Financijske djelatnosti i djelatnosti osiguranja	82.013	25.065	35.418	21.530	-	21.481	49	<i>Financial and insurance activities</i>
L Poslovanje nekretninama	62.653	52.111	9.981	561	-	76	485	<i>Real estate activities</i>
M Stručne, naučne/znanstvene i tehničke djelatnosti	49.388	15.071	26.874	7.443	24	7.393	26	<i>Professional, scientific and technical activities</i>
N Administrativne i pomoćne uslužne djelatnosti	46.341	11.236	33.939	1.166	23	1.103	40	<i>Administrative and support service activities</i>
O Javna uprava i odbrana/obrana; obavezno/obvezno socijalno osiguranje	130.068	48.883	59.874	21.311	233	20.854	224	<i>Public administration and defence; compulsory social security</i>
P Obrazovanje	80.513	30.343	19.148	31.022	-	31.022	-	<i>Education</i>
Q Djelatnosti zdravstvene i socijalne zaštite/skrbi	86.534	20.891	64.945	698	1	694	4	<i>Human health and social work activities</i>
R Umjetnost, zabava i rekreacija	27.012	14.522	11.966	524	59	462	3	<i>Arts, entertainment and recreation</i>
S Ostale uslužne djelatnosti	18.963	12.727	5.542	694	-	692	2	<i>Other service activities</i>

29. OSTVARENE INVESTICIJE U NOVA STALNA SREDSTVA PO NAMJENI ULAGANJA I TEHNIČKOJ STRUKTURI U FEDERACIJI BiH, 2020. GODINA
GROSS FIXED CAPITAL FORMATION IN NEW FIXED ASSETS BY PURPOSE OF INVESTMENT AND TECHNICAL COMPOSITION IN THE FEDERATION BiH, 2020
PRINCIP ČISTIH DJELATNOSTI / KIND OF ACTIVITY AND TERRITORY PRINCIPLE

hilj. KM / 000 KM

Namjena ulaganja	Ukupno <i>Total</i>	Građevinski objekti i prostori <i>Buildings and other structures</i>	Strojevi, oprema i transportna sredstva <i>Machinery, transport and other equipment</i>	Ostalo <i>Other</i>				Purpose of investment
				Ukupno <i>Total</i>	biološka sredstva <i>Cultivated biological resources</i>	proizvodi intelektualnog vlasništva <i>Intellectual property products</i>	troškovi prijenosa vlasništva <i>The costs of ownership transfer</i>	
UKUPNO	3.076.484	1.687.174	1.201.807	187.503	9.730	170.495	7.278	TOTAL
A Poljoprivreda, šumarstvo i ribolov	38.309	14.905	17.705	5.699	5.117	574	8	<i>Agriculture, forestry and fishing</i>
B Vađenje ruda i kamena	63.601	25.399	36.470	1.732	-	1.677	55	<i>Mining and quarrying</i>
C Prerađivačka industrija	435.943	138.118	274.400	23.425	3.539	19.466	420	<i>Manufacturing</i>
D Proizvodnja i snabdijevanje/opskrba električnom energijom, plinom, parom i klimatizacija	311.813	182.540	98.792	30.481	-	29.971	509	<i>Electricity, gas, steam and air conditioning supply</i>
E Snabdijevanje/opskrba vodom; uklanjanje otpadnih voda, upravljanje otpadom te djelatnosti sanacije okoliša	84.863	68.537	15.618	708	-	649	59	<i>Water supply; sewage, waste management and remediation activities</i>
F Građevinarstvo	743.902	642.537	90.090	11.275	3	10.783	490	<i>Construction</i>
G Trgovina na veliko i na malo; popravak motornih vozila i motocikala	407.376	204.001	198.545	4.830	289	3.907	634	<i>Wholesale and retail trade; repair of motor vehicles and motorcycles</i>
H Prijevoz i skladištenje	104.130	40.812	61.072	2.246	72	1.880	294	<i>Transportation and storage</i>
I Djelatnosti pružanja smještaja te pripreme i usluživanja hrane (hotelijerstvo i ugostiteljstvo)	52.279	38.120	13.655	504	-	497	5	<i>Accommodation and food service activities</i>
J Informacije i komunikacije	179.457	54.024	104.259	21.174	3	21.171	-	<i>Information and communication</i>
K Finansijske/Financijske djelatnosti i djelatnosti osiguranja	79.349	14.255	40.990	24.104	-	24.011	94	<i>Financial and insurance activities</i>
L Poslovanje nekretninama	84.597	72.543	7.636	4.418	-	41	4.378	<i>Real estate activities</i>
M Stručne, naučne/znanstvene i tehničke djelatnosti	32.326	6.401	20.137	5.788	415	5.319	53	<i>Professional, scientific and technical activities</i>
N Administrativne i pomoćne uslužne djelatnosti	42.007	12.366	28.499	1.142	-	1.010	132	<i>Administrative and support service activities</i>
O Javna uprava i odbrana/obrana; obavezno/obvezno socijalno osiguranje	192.990	85.778	92.275	14.937	241	14.557	138	<i>Public administration and defence; compulsory social security</i>
P Obrazovanje	79.359	29.523	16.827	33.009	9	33.000	1	<i>Education</i>
Q Djelatnosti zdravstvene i socijalne zaštite/skrbi	92.627	23.578	68.539	510	6	500	5	<i>Human health and social work activities</i>
R Umjetnost, zabava i rekreacija	27.698	16.932	9.947	819	37	779	3	<i>Arts, entertainment and recreation</i>
S Ostale uslužne djelatnosti	23.858	16.804	6.349	705	-	704	2	<i>Other service activities</i>

30. OSTVARENE INVESTICIJE U NOVA STALNA SREDSTVA PO NAMJENI ULAGANJA I TEHNIČKOJ STRUKTURI U FEDERACIJI BiH, 2021. GODINA
GROSS FIXED CAPITAL FORMATION IN NEW FIXED ASSETS BY PURPOSE OF INVESTMENT AND TECHNICAL COMPOSITION IN THE FEDERATION BiH, 2021
PRINCIP ČISTIH DJELATNOSTI / KIND OF ACTIVITY AND TERRITORY PRINCIPLE

hilj. KM / 000 KM

Namjena ulaganja	Ukupno <i>Total</i>	Građevinski objekti i prostori <i>Buildings and other structures</i>	Strojevi, oprema i transportna sredstva <i>Machinery, transport and other equipment</i>	Ostalo <i>Other</i>				Purpose of investment
				Ukupno <i>Total</i>	biološka sredstva <i>Cultivated biological resources</i>	proizvodi intelektualnog vlasništva <i>Intellectual property products</i>	troškovi prijenosa vlasništva <i>The costs of ownership transfer</i>	
UKUPNO	3.383.641	1.620.697	1.577.345	185.599	7.007	166.354	12.238	TOTAL
A Poljoprivreda, šumarstvo i ribolov	33.891	14.597	15.340	3.954	3.748	170	36	<i>Agriculture, forestry and fishing</i>
B Vađenje ruda i kamena	88.605	24.323	46.806	17.476	70	17.314	93	<i>Mining and quarrying</i>
C Prerađivačka industrija	588.285	172.027	392.855	23.403	2.659	20.272	472	<i>Manufacturing</i>
D Proizvodnja i snabdijevanje/opskrba električnom energijom, plinom, parom i klimatizacija	280.739	68.142	197.631	14.966	-	7.769	7.196	<i>Electricity, gas, steam and air conditioning supply</i>
E Snabdijevanje/opskrba vodom; uklanjanje otpadnih voda, upravljanje otpadom te djelatnosti sanacije okoliša	75.512	60.138	15.163	211	-	208	3	<i>Water supply; sewage, waste management and remediation activities</i>
F Građevinarstvo	707.497	601.520	98.538	7.439	8	7.159	272	<i>Construction</i>
G Trgovina na veliko i na malo; popravak motornih vozila i motocikala	518.148	257.633	250.643	9.872	153	8.418	1.300	<i>Wholesale and retail trade; repair of motor vehicles and motorcycles</i>
H Prijevoz i skladištenje	131.997	34.067	95.971	1.959	-	1.813	146	<i>Transportation and storage</i>
I Djelatnosti pružanja smještaja te pripreme i usluživanja hrane (hotelijerstvo i ugostiteljstvo)	40.647	23.759	16.365	523	13	459	51	<i>Accommodation and food service activities</i>
J Informacije i komunikacije	202.165	60.862	120.380	20.923	-	20.831	93	<i>Information and communication</i>
K Finansijske/Financijske djelatnosti i djelatnosti osiguranja	68.245	20.189	25.700	22.356	-	22.059	297	<i>Financial and insurance activities</i>
L Poslovanje nekretninama	78.333	67.724	9.442	1.167	59	166	942	<i>Real estate activities</i>
M Stručne, naučne/znanstvene i tehničke djelatnosti	55.137	20.384	26.806	7.947	219	6.699	1.029	<i>Professional, scientific and technical activities</i>
N Administrativne i pomoćne uslužne djelatnosti	41.275	9.211	31.402	662	8	546	109	<i>Administrative and support service activities</i>
O Javna uprava i odbrana/obrana; obavezno/obvezno socijalno osiguranje	241.375	101.397	122.573	17.405	19	17.206	180	<i>Public administration and defence; compulsory social security</i>
P Obrazovanje	87.075	35.413	18.082	33.581	-	33.581	-	<i>Education</i>
Q Djelatnosti zdravstvene i socijalne zaštite/skrbi	102.184	26.237	75.690	257	-	254	4	<i>Human health and social work activities</i>
R Umjetnost, zabava i rekreacija	23.906	10.469	12.300	1.137	41	1.095	-	<i>Arts, entertainment and recreation</i>
S Ostale uslužne djelatnosti	18.624	12.604	5.660	360	9	336	16	<i>Other service activities</i>

31. OSTVARENE INVESTICIJE U NOVA STALNA SREDSTVA PO NAMJENI ULAGANJA I TEHNIČKOJ STRUKTURI U FEDERACIJI BiH, 2022. GODINA
GROSS FIXED CAPITAL FORMATION IN NEW FIXED ASSETS BY PURPOSE OF INVESTMENT AND TECHNICAL COMPOSITION IN THE FEDERATION BiH, 2022
PRINCIP ČISTIH DJELATNOSTI / KIND OF ACTIVITY AND TERRITORY PRINCIPLE

hilj. KM / 000 KM

Namjena ulaganja	Ukupno <i>Total</i>	Građevinski objekti i prostori <i>Buildings and other structures</i>	Strojevi, oprema i transportna sredstva <i>Machinery, transport and other equipment</i>	Ostalo <i>Other</i>				Purpose of investment
				Ukupno <i>Total</i>	biološka sredstva <i>Cultivated biological resources</i>	proizvodi intelektualnog vlasništva <i>Intellectual property products</i>	troškovi prijenosa vlasništva <i>The costs of ownership transfer</i>	
UKUPNO	4.213.832	2.118.619	1.800.996	294.217	12.065	267.145	15.008	TOTAL
A Poljoprivreda, šumarstvo i ribolov	48.799	16.853	21.462	10.484	9.457	1.017	11	<i>Agriculture, forestry and fishing</i>
B Vađenje ruda i kamena	158.466	45.262	40.903	72.301	-	72.217	85	<i>Mining and quarrying</i>
C Prerađivačka industrija	815.124	257.528	523.052	34.544	1.355	32.573	616	<i>Manufacturing</i>
D Proizvodnja i snabdijevanje/opskrba električnom energijom, plinom, parom i klimatizacija	283.715	167.698	108.303	7.714	-	6.590	1.123	<i>Electricity, gas, steam and air conditioning supply</i>
E Snabdijevanje/opskrba vodom; uklanjanje otpadnih voda, upravljanje otpadom te djelatnosti sanacije okoliša	81.713	58.117	23.173	423	-	277	147	<i>Water supply; sewage, waste management and remediation activities</i>
F Građevinarstvo	914.382	800.669	89.612	24.101	-	15.510	8.590	<i>Construction</i>
G Trgovina na veliko i na malo; popravak motornih vozila i motocikala	625.764	270.054	347.009	8.701	379	6.977	1.346	<i>Wholesale and retail trade; repair of motor vehicles and motorcycles</i>
H Prijevoz i skladištenje	197.902	69.597	125.736	2.569	25	2.515	28	<i>Transportation and storage</i>
I Djelatnosti pružanja smještaja te pripreme i usluživanja hrane (hotelijerstvo i ugostiteljstvo)	45.924	24.014	20.968	942	-	281	661	<i>Accommodation and food service activities</i>
J Informacije i komunikacije	192.673	38.840	124.128	29.705	-	29.694	11	<i>Information and communication</i>
K Finansijske/Financijske djelatnosti i djelatnosti osiguranja	121.299	25.796	69.926	25.577	-	25.528	49	<i>Financial and insurance activities</i>
L Poslovanje nekretninama	99.946	85.102	10.772	4.072	671	1.515	1.887	<i>Real estate activities</i>
M Stručne, naučne/znanstvene i tehničke djelatnosti	68.465	31.084	30.998	6.383	58	6.210	115	<i>Professional, scientific and technical activities</i>
N Administrativne i pomoćne uslužne djelatnosti	58.048	11.208	45.539	1.301	20	981	299	<i>Administrative and support service activities</i>
O Javna uprava i odbrana/obrana; obavezno/obvezno socijalno osiguranje	208.616	104.416	74.309	29.891	57	29.815	20	<i>Public administration and defence; compulsory social security</i>
P Obrazovanje	94.134	38.562	22.842	32.730	-	32.730	-	<i>Education</i>
Q Djelatnosti zdravstvene i socijalne zaštite/skrbi	133.504	36.213	95.116	2.175	33	2.133	9	<i>Human health and social work activities</i>
R Umjetnost, zabava i rekreacija	50.604	29.721	20.566	317	9	297	10	<i>Arts, entertainment and recreation</i>
S Ostale uslužne djelatnosti	14.753	7.882	6.583	288	2	286	-	<i>Other service activities</i>

32. OSTVARENE INVESTICIJE U NOVA STALNA SREDSTVA PO NAMJENI ULAGANJA I TEHNIČKOJ STRUKTURI U FEDERACIJI BiH, 2023. GODINA
GROSS FIXED CAPITAL FORMATION IN NEW FIXED ASSETS BY PURPOSE OF INVESTMENT AND TECHNICAL COMPOSITION IN THE FEDERATION BiH, 2023
PRINCIP ČISTIH DJELATNOSTI / KIND OF ACTIVITY AND TERRITORY PRINCIPLE

hilj. KM / 000 KM

Namjena ulaganja	Ukupno <i>Total</i>	Građevinski objekti i prostori <i>Buildings and other structures</i>	Strojevi, oprema i transportna sredstva <i>Machinery, transport and other equipment</i>	Ostalo <i>Other</i>				Purpose of investment
				Ukupno <i>Total</i>	biološka sredstva <i>Cultivated biological resources</i>	proizvodi intelektualnog vlasništva <i>Intellectual property products</i>	troškovi prijenosa vlasništva <i>The costs of ownership transfer</i>	
UKUPNO	4.997.651	2.424.666	2.348.984	224.001	6.902	197.039	20.060	TOTAL
A Poljoprivreda, šumarstvo i ribolov	53.278	16.964	31.341	4.973	3.981	991	2	<i>Agriculture, forestry and fishing</i>
B Vađenje ruda i kamena	317.682	248.829	68.374	479	-	329	150	<i>Mining and quarrying</i>
C Prerađivačka industrija	828.519	235.710	577.247	15.562	1.698	13.255	608	<i>Manufacturing</i>
D Proizvodnja i snabdijevanje/opskrba električnom energijom, plinom, parom i klimatizacija	383.024	97.750	273.584	11.690	2	10.960	728	<i>Electricity, gas, steam and air conditioning supply</i>
E Snabdijevanje/opskrba vodom; uklanjanje otpadnih voda, upravljanje otpadom te djelatnosti sanacije okoliša	89.271	62.842	26.051	378	51	328	-	<i>Water supply; sewage, waste management and remediation activities</i>
F Građevinarstvo	1.058.915	870.471	152.368	36.076	70	26.111	9.894	<i>Construction</i>
G Trgovina na veliko i na malo; popravak motornih vozila i motocikala	734.190	285.704	432.395	16.091	646	8.176	7.268	<i>Wholesale and retail trade; repair of motor vehicles and motorcycles</i>
H Prijevoz i skladištenje	229.787	73.785	153.622	2.380	64	2.298	18	<i>Transportation and storage</i>
I Djelatnosti pružanja smještaja te pripreme i usluživanja hrane (hotelijerstvo i ugostiteljstvo)	73.622	47.149	25.213	1.260	36	1.008	216	<i>Accommodation and food service activities</i>
J Informacije i komunikacije	230.804	48.655	136.538	45.611	-	45.573	38	<i>Information and communication</i>
K Finansijske/Financijske djelatnosti i djelatnosti osiguranja	137.082	33.360	86.554	17.168	-	17.103	65	<i>Financial and insurance activities</i>
L Poslovanje nekretninama	122.272	106.862	13.943	1.467	-	616	851	<i>Real estate activities</i>
M Stručne, naučne/znanstvene i tehničke djelatnosti	105.914	50.847	37.433	17.634	167	17.422	45	<i>Professional, scientific and technical activities</i>
N Administrativne i pomoćne uslužne djelatnosti	73.850	11.224	61.905	721	-	647	74	<i>Administrative and support service activities</i>
O Javna uprava i odbrana/obrana; obavezno/obvezno socijalno osiguranje	241.286	100.283	123.677	17.326	66	17.250	10	<i>Public administration and defence; compulsory social security</i>
P Obrazovanje	109.694	45.856	30.781	33.057	-	32.974	84	<i>Education</i>
Q Djelatnosti zdravstvene i socijalne zaštite/skrbi	114.758	36.831	77.070	857	-	848	10	<i>Human health and social work activities</i>
R Umjetnost, zabava i rekreacija	75.720	42.539	32.342	839	108	730	-	<i>Arts, entertainment and recreation</i>
S Ostale uslužne djelatnosti	17.987	9.007	8.545	435	13	422	-	<i>Other service activities</i>

PREGLED PO KANTONIMA

OVERVIEW BY CANTONS

33. OSTVARENE INVESTICIJE U NOVA STALNA SREDSTVA PO NAMJENI ULAGANJA I TEHNIČKOJ STRUKTURI, KANTONI
GROSS FIXED CAPITAL FORMATION IN NEW FIXED ASSETS BY PURPOSE OF INVESTMENT AND TECHNICAL COMPOSITION, CANTONS
PRINCIP ČISTIH DJELATNOSTI / KIND OF ACTIVITY AND TERRITORY PRINCIPLE

hilj. KM / 000 KM

Kanton Canton	Ukupno Total	Građevinski objekti i prostori Buildings and other structures	Strojevi, oprema i transportna sredstva Machinery, transport and other equipment	Ostalo Other			
				Ukupno Total	biološka sredstva Cultivated biological resources	proizvodi intelektualnog vlasništva Intellectual property products	troškovi prijenosa vlasništva The costs of ownership transfer
Federacija BiH/Federation of BiH							
2015	2.478.466	1.057.684	1.280.826	139.956	9.365	127.553	3.038
2016	2.466.790	1.080.069	1.255.671	131.050	9.338	117.972	3.740
2017	2.721.820	1.144.259	1.433.772	143.789	9.412	130.013	4.364
2018	2.988.401	1.355.271	1.467.000	166.130	7.261	151.765	7.103
2019	3.200.495	1.476.669	1.519.339	204.487	8.178	191.019	5.290
2020	3.076.484	1.687.174	1.201.807	187.503	9.730	170.495	7.278
2021	3.383.641	1.620.697	1.577.345	185.599	7.007	166.354	12.238
2022	4.213.832	2.118.619	1.800.996	294.217	12.065	267.145	15.008
2023	4.997.651	2.424.666	2.348.984	224.001	6.902	197.039	20.060
Unsko-sanski kanton							
2015	111.772	60.288	50.065	1.419	536	858	24
2016	134.843	63.875	68.914	2.054	240	1.485	330
2017	116.493	55.186	59.837	1.470	174	1.113	184
2018	155.870	81.655	71.689	2.526	449	1.950	128
2019	169.810	80.780	84.113	4.917	929	2.564	1.425
2020	129.474	63.440	62.715	3.319	552	2.615	151
2021	161.231	66.395	91.017	3.819	741	2.793	286
2022	209.997	100.280	103.687	6.030	426	5.125	478
2023	241.362	109.600	128.605	3.157	940	1.901	317
Kanton Posavski							
2015	32.264	20.911	11.039	314	91	221	1
2016	28.481	14.468	13.486	527	88	437	2
2017	71.859	59.077	12.373	409	42	312	56
2018	36.289	22.608	13.344	337	104	221	12
2019	43.698	25.832	17.289	577	198	331	48
2020	32.487	20.920	10.777	790	232	546	13
2021	36.411	18.066	15.736	2.609	133	2.440	36
2022	38.066	18.388	19.070	608	123	467	18
2023	51.929	17.438	33.636	855	255	458	141
Tuzlanski kanton							
2015	436.647	164.855	263.606	8.186	2.617	5.004	566
2016	376.748	160.913	208.645	7.190	1.368	5.308	514
2017	343.465	128.901	207.836	6.728	2.440	3.753	535
2018	408.073	159.063	240.542	8.468	1.586	5.473	1.409
2019	503.024	204.631	290.165	8.228	1.559	5.527	1.142
2020	441.808	203.444	231.477	6.887	1.724	4.313	850
2021	470.068	179.661	281.678	8.729	1.513	6.131	1.086
2022	626.115	253.066	349.814	23.235	2.898	18.596	1.742
2023	641.053	202.123	426.752	12.178	1.342	10.287	548

33. OSTVARENE INVESTICIJE U NOVA STALNA SREDSTVA PO NAMJENI ULAGANJA I TEHNIČKOJ STRUKTURI, KANTONI
GROSS FIXED CAPITAL FORMATION IN NEW FIXED ASSETS BY PURPOSE OF INVESTMENT AND TECHNICAL COMPOSITION, CANTONS
PRINCIP ČISTIH DJELATNOSTI / KIND OF ACTIVITY AND TERRITORY PRINCIPLE
nastavak / continued

hilj. KM / 000 KM

Kanton <i>Canton</i>	Ukupno <i>Total</i>	Građevinski objekti i prostori <i>Buildings and other structures</i>	Strojevi, oprema i transportna sredstva <i>Machinery, transport and other equipment</i>	Ostalo <i>Other</i>			
				Ukupno <i>Total</i>	biološka sredstva <i>Cultivated biological resources</i>	proizvodi intelektualnog vlasništva <i>Intellectual property products</i>	troškovi prijenosa vlasništva <i>The costs of ownership transfer</i>
Zeničko-dobojski kanton							
2015	320.974	139.525	172.193	9.256	2.438	5.967	850
2016	348.268	158.201	181.319	8.748	3.235	5.395	117
2017	439.817	217.062	214.645	8.110	3.462	4.372	276
2018	463.525	232.207	216.714	14.604	2.239	12.085	281
2019	507.638	288.235	213.380	6.023	1.181	4.716	127
2020	546.588	366.299	164.155	16.134	3.598	12.046	489
2021	626.051	334.898	264.279	26.874	2.231	24.191	452
2022	780.086	437.252	253.363	89.471	1.670	81.521	6.280
2023	1.043.179	756.786	272.295	14.098	1.417	3.946	8.735
Bosansko-podrinjski kanton							
2015	35.085	16.977	17.751	357	119	230	7
2016	28.028	10.046	17.559	423	31	384	7
2017	27.451	11.706	15.142	603	61	483	59
2018	36.342	7.812	28.114	416	50	358	8
2019	39.324	20.355	18.765	204	8	192	3
2020	52.374	41.828	9.527	1.019	-	1.014	5
2021	45.372	29.006	15.142	1.224	-	1.215	8
2022	62.473	35.764	26.187	522	-	505	17
2023	74.170	52.012	20.737	1.421	3	1.215	202
Srednjobosanski kanton							
2015	189.337	96.146	89.410	3.781	518	3.007	255
2016	224.923	104.976	115.755	4.192	356	3.051	784
2017	196.694	85.536	105.228	5.930	277	5.549	103
2018	201.268	92.277	102.533	6.458	20	6.406	32
2019	219.954	116.379	99.540	4.035	76	3.663	296
2020	156.140	83.002	69.202	3.936	132	3.704	99
2021	182.082	91.341	87.239	3.502	154	3.107	241
2022	253.633	128.205	121.690	3.738	486	2.428	824
2023	331.493	174.458	150.028	7.007	33	5.547	1.428
Hercegovačko-neretvanski kanton							
2015	300.115	136.292	142.192	21.631	1.272	20.141	217
2016	258.165	102.750	137.744	17.671	1.834	15.746	91
2017	267.059	107.092	143.641	16.326	781	15.182	363
2018	294.912	129.839	144.101	20.972	1.616	19.328	29
2019	344.570	143.162	165.172	36.236	1.790	34.137	309
2020	368.041	205.580	139.160	23.301	1.459	21.750	92
2021	448.012	241.224	177.797	28.991	897	21.673	6.421
2022	542.753	288.973	215.683	38.097	1.038	35.349	1.710
2023	563.540	238.867	272.267	52.406	1.489	50.618	300

33. OSTVARENE INVESTICIJE U NOVA STALNA SREDSTVA PO NAMJENI ULAGANJA I TEHNIČKOJ STRUKTURI, KANTONI
GROSS FIXED CAPITAL FORMATION IN NEW FIXED ASSETS BY PURPOSE OF INVESTMENT AND TECHNICAL COMPOSITION, CANTONS

PRINCIP ČISTIH DJELATNOSTI / KIND OF ACTIVITY AND TERRITORY PRINCIPLE

nastavak / continued

hilj. KM / 000 KM

Kanton Canton	Ukupno Total	Građevinski objekti i prostori Buildings and other structures	Strojevi, oprema i transportna sredstva Machinery, transport and other equipment	Ostalo Other			
				Ukupno Total	biološka sredstva Cultivated biological resources	proizvodi intelektualnog vlasništva Intellectual property products	troškovi prijenosa vlasništva The costs of ownership transfer
Zapadnohercegovački kanton							
2015	128.942	38.031	87.284	3.627	855	2.772	-
2016	117.581	39.121	76.128	2.332	816	1.432	85
2017	127.133	51.034	72.808	3.291	967	2.225	100
2018	160.659	58.285	97.121	5.253	417	4.748	89
2019	184.880	59.709	121.876	3.295	200	2.968	127
2020	115.965	40.923	71.535	3.507	477	2.887	142
2021	166.764	47.799	112.011	6.954	86	6.555	313
2022	197.694	82.283	108.921	6.490	1.049	5.380	60
2023	381.116	183.634	187.392	10.090	253	5.977	3.860
Kanton Sarajevo							
2015	814.528	332.310	426.819	55.399	246	54.046	1.107
2016	844.918	379.167	417.696	48.055	619	45.681	1.754
2017	856.154	373.212	421.091	61.851	981	58.263	2.608
2018	1.023.036	497.502	456.415	69.119	287	63.757	5.075
2019	1.017.443	441.242	483.097	93.104	158	91.137	1.811
2020	1.023.511	522.554	416.591	84.366	245	78.737	5.384
2021	1.014.634	465.263	490.068	59.303	275	55.725	3.302
2022	1.184.649	551.165	555.683	77.801	831	73.175	3.795
2023	1.331.129	539.482	722.869	68.778	82	64.220	4.475
Kanton 10							
2015	29.773	16.923	10.512	2.338	673	1.655	9
2016	31.495	17.914	11.684	1.897	751	1.091	55
2017	193.208	27.903	164.172	1.133	229	826	79
2018	113.366	22.891	89.326	1.149	494	614	41
2019	43.668	16.100	23.038	4.530	2.081	2.446	3
2020	42.288	19.008	21.414	1.866	1.312	502	53
2021	45.704	24.994	19.365	1.345	977	275	93
2022	166.794	127.237	33.904	5.653	3.544	2.027	83
2023	167.149	39.337	124.566	3.246	1.090	2.111	45
Neraspoređene investicije <i>Non-distributed investments</i>							
2015	79.029	35.424	9.954	33.651	-	33.651	-
2016	73.341	28.639	6.740	37.962	-	37.962	-
2017	82.487	27.551	17.000	37.937	-	37.937	-
2018	95.060	51.133	7.101	36.826	-	36.826	-
2019	126.486	80.244	2.904	43.338	-	43.338	-
2020	167.809	120.176	5.252	42.381	-	42.381	-
2021	187.313	122.051	23.013	42.248	-	42.248	-
2022	151.571	96.007	12.993	42.572	-	42.572	-
2023	171.532	110.929	9.837	50.766	-	50.758	8

34. OSTVARENE INVESTICIJE U NOVA STALNA SREDSTVA PO NAMJENI ULAGANJA I TEHNIČKOJ STRUKTURI, 2023. GODINA
GROSS FIXED CAPITAL FORMATION IN NEW FIXED ASSETS BY PURPOSE OF INVESTMENT AND TECHNICAL COMPOSITION, 2023
PRINCIP ČISTIH DJELATNOSTI / KIND OF ACTIVITY AND TERRITORY PRINCIPLE

Unsko-sanski kanton

hilj. KM / 000 KM

Namjena ulaganja	Ukupno Total	Građevinski objekti i prostori <i>Buildings and other structures</i>	Strojevi, oprema i transportna sredstva <i>Machinery, transport and other equipment</i>	Ostalo Other				Purpose of investment
				Ukupno Total	biološka sredstva <i>Cultivated biological resources</i>	proizvodi intelektualnog vlasništva <i>Intellectual property products</i>	troškovi prijenosa vlasništva <i>The costs of ownership transfer</i>	
UKUPNO	241.362	109.600	128.605	3.157	940	1.901	317	TOTAL
A Poljoprivreda, šumarstvo i ribolov	9.824	1.810	7.158	857	857	-	-	Agriculture, forestry and fishing
B Vađenje ruda i kamena	611	33	578	-	-	-	-	Mining and quarrying
C Prerađivačka industrija	62.614	16.659	45.447	508	-	261	247	Manufacturing
D Proizvodnja i snabdijevanje/ opskrba električnom energijom, plinom, parom i klimatizacija	28.977	14.040	14.915	22	-	1	21	Electricity, gas, steam and air conditioning supply
E Snabdijevanje/opskrba vodom; uklanjanje otpadnih voda, upravljanje otpadom te djelatnosti sanacije okoliša	9.361	7.220	2.130	10	-	10	-	Water supply; sewerage, waste management and remediation activities
F Građevinarstvo	24.397	13.504	10.460	433	-	427	6	Construction
G Trgovina na veliko i na malo; popravak motornih vozila i motocikala	34.220	15.403	18.580	237	56	146	36	Wholesale and retail trade; repair of motor vehicles and motorcycles
H Prijevoz i skladištenje	6.971	927	6.039	5	-	5	-	Transportation and storage
I Djelatnosti pružanja smještaja te pripreme i usluživanja hrane (hotelijerstvo i ugostiteljstvo)	4.420	3.088	1.248	84	-	84	-	Accommodation and food service activities
J Informacije i komunikacije	5.650	2.016	3.632	2	-	2	-	Information and communication
K Finansijske/Financijske djelatnosti i djelatnosti osiguranja	2.150	1.584	538	28	-	28	-	Financial and insurance activities
L Poslovanje nekretninama	15.015	14.389	625	1	-	1	-	Real estate activities
M Stručne, naučne/znanstvene i tehničke djelatnosti	1.638	724	737	177	-	177	-	Professional, scientific and technical activities
N Administrativne i pomoćne uslužne djelatnosti	975	141	833	1	-	1	-	Administrative and support service activities
O Javna uprava i odbrana/obrana; obavezno/obvezno socijalno osiguranje	18.577	11.151	6.768	658	5	651	2	Public administration and defence; compulsory social security
P Obrazovanje	5.166	3.847	1.319	-	-	-	-	Education
Q Djelatnosti zdravstvene i socijalne zaštite/skrbi	6.948	757	6.181	10	-	5	6	Human health and social work activities
R Umjetnost, zabava i rekreacija	3.346	2.165	1.056	125	22	103	-	Arts, entertainment and recreation
S Ostale uslužne djelatnosti	505	142	362	1	-	1	-	Other service activities

34. OSTVARENE INVESTICIJE U NOVA STALNA SREDSTVA PO NAMJENI ULAGANJA I TEHNIČKOJ STRUKTURI, 2023. GODINA
GROSS FIXED CAPITAL FORMATION IN NEW FIXED ASSETS BY PURPOSE OF INVESTMENT AND TECHNICAL COMPOSITION, 2023
PRINCIP ČISTIH DJELATNOSTI / KIND OF ACTIVITY AND TERRITORY PRINCIPLE

Kanton Posavski

hilj. KM / 000 KM

Namjena ulaganja	Ukupno <i>Total</i>	Građevinski objekti i prostori <i>Buildings and other structures</i>	Strojevi, oprema i transportna sredstva <i>Machinery, transport and other equipment</i>	Ostalo <i>Other</i>				Purpose of investment
				Ukupno <i>Total</i>	biološka sredstva <i>Cultivated biological resources</i>	proizvodi intelektualnog vlasništva <i>Intellectual property products</i>	troškovi prijenosa vlasništva <i>The costs of ownership transfer</i>	
UKUPNO	51.929	17.438	33.636	855	255	458	141	TOTAL
A Poljoprivreda, šumarstvo i ribolov	992	10	825	157	157	-	-	<i>Agriculture, forestry and fishing</i>
B Vađenje ruda i kamena	431	-	431	-	-	-	-	<i>Mining and quarrying</i>
C Prerađivačka industrija	20.942	3.600	17.079	263	-	245	18	<i>Manufacturing</i>
D Proizvodnja i snabdijevanje/ opskrba električnom energijom, plinom, parom i klimatizacija	1.423	582	815	26	-	26	1	<i>Electricity, gas, steam and air conditioning supply</i>
E Snabdijevanje/opskrba vodom; uklanjanje otpadnih voda, upravljanje otpadom te djelatnosti sanacije okoliša	1.701	1.526	166	9	4	5	-	<i>Water supply; sewerage, waste management and remediation activities</i>
F Građevinarstvo	8.659	6.220	2.357	82	19	6	57	<i>Construction</i>
G Trgovina na veliko i na malo; popravak motornih vozila i motocikala	9.522	1.624	7.774	124	-	59	65	<i>Wholesale and retail trade; repair of motor vehicles and motorcycles</i>
H Prijevoz i skladištenje	1.109	-	1.109	-	-	-	-	<i>Transportation and storage</i>
I Djelatnosti pružanja smještaja te pripreme i usluživanja hrane (hotelijerstvo i ugostiteljstvo)	248	4	240	4	-	4	-	<i>Accommodation and food service activities</i>
J Informacije i komunikacije	62	-	62	-	-	-	-	<i>Information and communication</i>
K Finansijske/Financijske djelatnosti i djelatnosti osiguranja	-	-	-	-	-	-	-	<i>Financial and insurance activities</i>
L Poslovanje nekretninama	677	672	1	4	-	4	-	<i>Real estate activities</i>
M Stručne, naučne/znanstvene i tehničke djelatnosti	547	21	456	70	-	70	-	<i>Professional, scientific and technical activities</i>
N Administrativne i pomoćne uslužne djelatnosti	16	-	16	-	-	-	-	<i>Administrative and support service activities</i>
O Javna uprava i odbrana/obrana; obavezno/obvezno socijalno osiguranje	2.358	1.507	827	22	-	22	-	<i>Public administration and defence; compulsory social security</i>
P Obrazovanje	1.397	1.052	344	-	-	-	-	<i>Education</i>
Q Djelatnosti zdravstvene i socijalne zaštite/skrbi	1.518	527	985	6	-	6	-	<i>Human health and social work activities</i>
R Umjetnost, zabava i rekreacija	185	15	83	87	74	12	-	<i>Arts, entertainment and recreation</i>
S Ostale uslužne djelatnosti	141	76	65	-	-	-	-	<i>Other service activities</i>

34. OSTVARENE INVESTICIJE U NOVA STALNA SREDSTVA PO NAMJENI ULAGANJA I TEHNIČKOJ STRUKTURI, 2023. GODINA
GROSS FIXED CAPITAL FORMATION IN NEW FIXED ASSETS BY PURPOSE OF INVESTMENT AND TECHNICAL COMPOSITION, 2023
PRINCIP ČISTIH DJELATNOSTI / KIND OF ACTIVITY AND TERRITORY PRINCIPLE

Tuzlanski kanton

hilj. KM / 000 KM

Namjena ulaganja	Ukupno Total	Građevinski objekti i prostori <i>Buildings and other structures</i>	Strojevi, oprema i transportna sredstva <i>Machinery, transport and other equipment</i>	Ostalo Other				Purpose of investment
				Ukupno Total	biološka sredstva <i>Cultivated biological resources</i>	proizvodi intelektualnog vlasništva <i>Intellectual property products</i>	troškovi prijenosa vlasništva <i>The costs of ownership transfer</i>	
UKUPNO	641.053	202.123	426.752	12.178	1.342	10.287	548	TOTAL
A Poljoprivreda, šumarstvo i ribolov	5.021	1.495	2.340	1.186	1.165	22	-	<i>Agriculture, forestry and fishing</i>
B Vađenje ruda i kamena	25.267	2.268	22.836	163	-	14	150	<i>Mining and quarrying</i>
C Prerađivačka industrija	170.840	39.527	129.785	1.528	36	1.424	67	<i>Manufacturing</i>
D Proizvodnja i snabdijevanje/ opskrba električnom energijom, plinom, parom i klimatizacija	48.975	10.081	38.780	114	-	114	-	<i>Electricity, gas, steam and air conditioning supply</i>
E Snabdijevanje/opskrba vodom; uklanjanje otpadnih voda, upravljanje otpadom te djelatnosti sanacije okoliša	14.274	10.375	3.890	9	-	9	-	<i>Water supply; sewerage, waste management and remediation activities</i>
F Građevinarstvo	87.026	39.137	45.879	2.010	23	1.953	34	<i>Construction</i>
G Trgovina na veliko i na malo; popravak motornih vozila i motocikala	138.052	45.481	91.784	787	-	514	274	<i>Wholesale and retail trade; repair of motor vehicles and motorcycles</i>
H Prijevoz i skladištenje	37.571	4.107	33.395	69	-	51	18	<i>Transportation and storage</i>
I Djelatnosti pružanja smještaja te pripreme i usluživanja hrane (hotelijerstvo i ugostiteljstvo)	4.881	3.320	1.552	9	-	9	-	<i>Accommodation and food service activities</i>
J Informacije i komunikacije	20.872	5.941	13.339	1.592	-	1.592	-	<i>Information and communication</i>
K Finansijske/Financijske djelatnosti i djelatnosti osiguranja	9.551	5.581	2.895	1.075	-	1.075	-	<i>Financial and insurance activities</i>
L Poslovanje nekretninama	6.999	6.514	480	5	-	5	-	<i>Real estate activities</i>
M Stručne, naučne/znanstvene i tehničke djelatnosti	3.740	592	2.967	181	74	107	-	<i>Professional, scientific and technical activities</i>
N Administrativne i pomoćne uslužne djelatnosti	4.408	297	4.069	42	-	42	-	<i>Administrative and support service activities</i>
O Javna uprava i odbrana/obrana; obavezno/obvezno socijalno osiguranje	29.242	11.054	15.184	3.004	19	2.980	5	<i>Public administration and defence; compulsory social security</i>
P Obrazovanje	9.856	6.962	2.721	173	-	173	-	<i>Education</i>
Q Djelatnosti zdravstvene i socijalne zaštite/skrbi	16.499	5.965	10.501	33	-	31	2	<i>Human health and social work activities</i>
R Umjetnost, zabava i rekreacija	5.270	1.483	3.624	163	11	151	-	<i>Arts, entertainment and recreation</i>
S Ostale uslužne djelatnosti	2.707	1.941	730	36	13	22	-	<i>Other service activities</i>

34. OSTVARENE INVESTICIJE U NOVA STALNA SREDSTVA PO NAMJENI ULAGANJA I TEHNIČKOJ STRUKTURI, 2023. GODINA
GROSS FIXED CAPITAL FORMATION IN NEW FIXED ASSETS BY PURPOSE OF INVESTMENT AND TECHNICAL COMPOSITION, 2023
PRINCIP ČISTIH DJELATNOSTI / KIND OF ACTIVITY AND TERRITORY PRINCIPLE

Zeničko-dobojski kanton

hilj. KM / 000 KM

Namjena ulaganja	Ukupno Total	Građevinski objekti i prostori <i>Buildings and other structures</i>	Strojevi, oprema i transportna sredstva <i>Machinery, transport and other equipment</i>	Ostalo Other				Purpose of investment
				Ukupno Total	biološka sredstva <i>Cultivated biological resources</i>	proizvodi intelektualnog vlasništva <i>Intellectual property products</i>	troškovi prijenosa vlasništva <i>The costs of ownership transfer</i>	
UKUPNO	1.043.179	756.786	272.295	14.098	1.417	3.946	8.735	TOTAL
A Poljoprivreda, šumarstvo i ribolov	6.398	1.774	3.863	761	313	448	-	<i>Agriculture, forestry and fishing</i>
B Vađenje ruda i kamena	281.946	241.480	40.206	260	-	260	-	<i>Mining and quarrying</i>
C Prerađivačka industrija	128.029	29.344	96.210	2.475	949	1.361	164	<i>Manufacturing</i>
D Proizvodnja i snabdijevanje/ opskrba električnom energijom, plinom, parom i klimatizacija	21.009	8.538	12.372	99	-	92	7	<i>Electricity, gas, steam and air conditioning supply</i>
E Snabdijevanje/opskrba vodom; uklanjanje otpadnih voda, upravljanje otpadom te djelatnosti sanacije okoliša	14.803	8.880	5.855	68	44	23	-	<i>Water supply; sewerage, waste management and remediation activities</i>
F Građevinarstvo	398.504	374.082	16.793	7.629	-	134	7.495	<i>Construction</i>
G Trgovina na veliko i na malo; popravak motornih vozila i motocikala	87.051	53.233	32.353	1.465	8	493	965	<i>Wholesale and retail trade; repair of motor vehicles and motorcycles</i>
H Prijevoz i skladištenje	29.892	6.439	23.385	68	64	5	-	<i>Transportation and storage</i>
I Djelatnosti pružanja smještaja te pripreme i usluživanja hrane (hotelijerstvo i ugostiteljstvo)	5.239	3.307	1.930	3	-	3	-	<i>Accommodation and food service activities</i>
J Informacije i komunikacije	7.662	3.144	4.203	315	-	315	-	<i>Information and communication</i>
K Finansijske/Financijske djelatnosti i djelatnosti osiguranja	1.488	352	1.136	-	-	-	-	<i>Financial and insurance activities</i>
L Poslovanje nekretninama	2.240	1.612	521	107	-	11	96	<i>Real estate activities</i>
M Stručne, naučne/znanstvene i tehničke djelatnosti	6.682	1.239	5.373	70	37	34	-	<i>Professional, scientific and technical activities</i>
N Administrativne i pomoćne uslužne djelatnosti	1.743	793	941	8	-	-	8	<i>Administrative and support service activities</i>
O Javna uprava i odbrana/obrana; obavezno/obvezno socijalno osiguranje	19.381	11.164	7.505	712	3	709	-	<i>Public administration and defence; compulsory social security</i>
P Obrazovanje	4.909	3.055	1.814	40	-	40	-	<i>Education</i>
Q Djelatnosti zdravstvene i socijalne zaštite/skrbi	15.684	1.421	14.257	6	-	6	-	<i>Human health and social work activities</i>
R Umjetnost, zabava i rekreacija	9.678	6.297	3.369	12	-	12	-	<i>Arts, entertainment and recreation</i>
S Ostale uslužne djelatnosti	842	632	209	-	-	-	-	<i>Other service activities</i>

34. OSTVARENE INVESTICIJE U NOVA STALNA SREDSTVA PO NAMJENI ULAGANJA I TEHNIČKOJ STRUKTURI, 2023. GODINA
GROSS FIXED CAPITAL FORMATION IN NEW FIXED ASSETS BY PURPOSE OF INVESTMENT AND TECHNICAL COMPOSITION, 2023
PRINCIP ČISTIH DJELATNOSTI / KIND OF ACTIVITY AND TERRITORY PRINCIPLE

Bosansko-podrinjski kanton

hilj. KM / 000 KM

Namjena ulaganja	Ukupno Total	Građevinski objekti i prostori <i>Buildings and other structures</i>	Strojevi, oprema i transportna sredstva <i>Machinery, transport and other equipment</i>	Ostalo Other				Purpose of investment
				Ukupno Total	biološka sredstva <i>Cultivated biological resources</i>	proizvodi intelektualnog vlasništva <i>Intellectual property products</i>	troškovi prijenosa vlasništva <i>The costs of ownership transfer</i>	
UKUPNO	74.170	52.012	20.737	1.421	3	1.215	202	TOTAL
A Poljoprivreda, šumarstvo i ribolov	107	-	42	65	3	61	-	Agriculture, forestry and fishing
B Vađenje ruda i kamena	-	-	-	-	-	-	-	Mining and quarrying
C Prerađivačka industrija	17.711	2.573	14.767	371	-	371	-	Manufacturing
D Proizvodnja i snabdijevanje/ opskrba električnom energijom, plinom, parom i klimatizacija	2.712	1.267	1.432	13	-	12	1	Electricity, gas, steam and air conditioning supply
E Snabdijevanje/opskrba vodom; uklanjanje otpadnih voda, upravljanje otpadom te djelatnosti sanacije okoliša	30	-	30	-	-	-	-	Water supply; sewerage, waste management and remediation activities
F Građevinarstvo	44.263	43.564	247	452	-	250	202	Construction
G Trgovina na veliko i na malo; popravak motornih vozila i motocikala	612	66	544	2	-	2	-	Wholesale and retail trade; repair of motor vehicles and motorcycles
H Prijevoz i skladištenje	1.163	1	1.162	-	-	-	-	Transportation and storage
I Djelatnosti pružanja smještaja te pripreme i usluživanja hrane (hotelijerstvo i ugostiteljstvo)	104	6	98	-	-	-	-	Accommodation and food service activities
J Informacije i komunikacije	4.146	2.933	1.116	97	-	97	-	Information and communication
K Finansijske/Financijske djelatnosti i djelatnosti osiguranja	56	-	55	1	-	1	-	Financial and insurance activities
L Poslovanje nekretninama	-	-	-	-	-	-	-	Real estate activities
M Stručne, naučne/znanstvene i tehničke djelatnosti	25	-	25	-	-	-	-	Professional, scientific and technical activities
N Administrativne i pomoćne uslužne djelatnosti	14	-	14	-	-	-	-	Administrative and support service activities
O Javna uprava i odbrana/obrana; obavezno/obvezno socijalno osiguranje	2.744	1.574	751	419	-	419	-	Public administration and defence; compulsory social security
P Obrazovanje	264	5	259	1	-	1	-	Education
Q Djelatnosti zdravstvene i socijalne zaštite/skrbi	51	-	51	-	-	-	-	Human health and social work activities
R Umjetnost, zabava i rekreacija	128	11	117	-	-	-	-	Arts, entertainment and recreation
S Ostale uslužne djelatnosti	41	12	29	-	-	-	-	Other service activities

34. OSTVARENE INVESTICIJE U NOVA STALNA SREDSTVA PO NAMJENI ULAGANJA I TEHNIČKOJ STRUKTURI, 2023. GODINA
GROSS FIXED CAPITAL FORMATION IN NEW FIXED ASSETS BY PURPOSE OF INVESTMENT AND TECHNICAL COMPOSITION, 2023
PRINCIP ČISTIH DJELATNOSTI / KIND OF ACTIVITY AND TERRITORY PRINCIPLE

Srednjobosanski kanton

hilj. KM / 000 KM

Namjena ulaganja	Ukupno Total	Građevinski objekti i prostori <i>Buildings and other structures</i>	Strojevi, oprema i transportna sredstva <i>Machinery, transport and other equipment</i>	Ostalo Other				Purpose of investment
				Ukupno Total	biološka sredstva <i>Cultivated biological resources</i>	proizvodi intelektualnog vlasništva <i>Intellectual property products</i>	troškovi prijenosa vlasništva <i>The costs of ownership transfer</i>	
UKUPNO	331.493	174.458	150.028	7.007	33	5.547	1.428	TOTAL
A Poljoprivreda, šumarstvo i ribolov	2.856	237	2.618	1	-	-	1	<i>Agriculture, forestry and fishing</i>
B Vađenje ruda i kamena	6.863	4.479	2.382	1	-	1	-	<i>Mining and quarrying</i>
C Prerađivačka industrija	87.677	35.288	51.846	543	20	430	93	<i>Manufacturing</i>
D Proizvodnja i snabdijevanje/ opskrba električnom energijom, plinom, parom i klimatizacija	27.268	6.958	20.206	104	-	89	14	<i>Electricity, gas, steam and air conditioning supply</i>
E Snabdijevanje/opskrba vodom; uklanjanje otpadnih voda, upravljanje otpadom te djelatnosti sanacije okoliša	4.591	3.158	1.386	47	-	47	-	<i>Water supply; sewerage, waste management and remediation activities</i>
F Građevinarstvo	63.336	49.999	9.766	3.571	-	2.359	1.212	<i>Construction</i>
G Trgovina na veliko i na malo; popravak motornih vozila i motocikala	47.521	24.095	22.599	827	4	811	11	<i>Wholesale and retail trade; repair of motor vehicles and motorcycles</i>
H Prijevoz i skladištenje	8.099	1.577	6.521	1	-	1	-	<i>Transportation and storage</i>
I Djelatnosti pružanja smještaja te pripreme i usluživanja hrane (hotelijerstvo i ugostiteljstvo)	3.752	2.619	1.093	40	-	35	5	<i>Accommodation and food service activities</i>
J Informacije i komunikacije	13.941	6.700	6.692	549	-	549	-	<i>Information and communication</i>
K Finansijske/Financijske djelatnosti i djelatnosti osiguranja	1.672	974	697	-	-	-	-	<i>Financial and insurance activities</i>
L Poslovanje nekretninama	12.822	10.455	2.127	240	-	240	-	<i>Real estate activities</i>
M Stručne, naučne/znanstvene i tehničke djelatnosti	1.304	942	335	27	-	25	2	<i>Professional, scientific and technical activities</i>
N Administrativne i pomoćne uslužne djelatnosti	4.744	1.372	3.297	75	-	75	-	<i>Administrative and support service activities</i>
O Javna uprava i odbrana/obrana; obavezno/obvezno socijalno osiguranje	21.614	13.392	7.349	873	8	862	3	<i>Public administration and defence; compulsory social security</i>
P Obrazovanje	4.444	2.719	1.641	84	-	-	84	<i>Education</i>
Q Djelatnosti zdravstvene i socijalne zaštite/skrbi	15.683	8.168	7.496	19	-	16	2	<i>Human health and social work activities</i>
R Umjetnost, zabava i rekreacija	2.954	1.247	1.702	5	-	5	-	<i>Arts, entertainment and recreation</i>
S Ostale uslužne djelatnosti	352	76	276	2	-	2	-	<i>Other service activities</i>

34. OSTVARENE INVESTICIJE U NOVA STALNA SREDSTVA PO NAMJENI ULAGANJA I TEHNIČKOJ STRUKTURI, 2023. GODINA
GROSS FIXED CAPITAL FORMATION IN NEW FIXED ASSETS BY PURPOSE OF INVESTMENT AND TECHNICAL COMPOSITION, 2023
PRINCIP ČISTIH DJELATNOSTI / KIND OF ACTIVITY AND TERRITORY PRINCIPLE

Hercegovačko-neretvanski kanton

hilj. KM / 000 KM

Namjena ulaganja	Ukupno Total	Građevinski objekti i prostori <i>Buildings and other structures</i>	Strojevi, oprema i transportna sredstva <i>Machinery, transport and other equipment</i>	Ostalo <i>Other</i>				Purpose of investment
				Ukupno Total	biološka sredstva <i>Cultivated biological resources</i>	proizvodi intelektualnog vlasništva <i>Intellectual property products</i>	troškovi prijenosa vlasništva <i>The costs of ownership transfer</i>	
UKUPNO	563.540	238.867	272.267	52.406	1.489	50.618	300	TOTAL
A Poljoprivreda, šumarstvo i ribolov	2.621	320	2.034	267	232	35	-	<i>Agriculture, forestry and fishing</i>
B Vađenje ruda i kamena	335	103	179	52	-	52	-	<i>Mining and quarrying</i>
C Prerađivačka industrija	62.489	17.423	43.861	1.205	661	531	14	<i>Manufacturing</i>
D Proizvodnja i snabdijevanje/ opskrba električnom energijom, plinom, parom i klimatizacija	77.122	8.959	64.958	3.205	-	3.168	36	<i>Electricity, gas, steam and air conditioning supply</i>
E Snabdijevanje/opskrba vodom; uklanjanje otpadnih voda, upravljanje otpadom te djelatnosti sanacije okoliša	14.305	10.892	3.409	4	-	4	-	<i>Water supply; sewerage, waste management and remediation activities</i>
F Građevinarstvo	118.047	88.767	8.134	21.146	28	20.878	241	<i>Construction</i>
G Trgovina na veliko i na malo; popravak motornih vozila i motocikala	80.054	21.744	56.884	1.426	543	875	9	<i>Wholesale and retail trade; repair of motor vehicles and motorcycles</i>
H Prijevoz i skladištenje	15.516	7.714	6.588	1.214	-	1.214	-	<i>Transportation and storage</i>
I Djelatnosti pružanja smještaja te pripreme i usluživanja hrane (hotelijerstvo i ugostiteljstvo)	8.310	4.067	4.191	52	8	44	-	<i>Accommodation and food service activities</i>
J Informacije i komunikacije	53.274	6.467	30.080	16.727	-	16.727	-	<i>Information and communication</i>
K Finansijske/Financijske djelatnosti i djelatnosti osiguranja	8.039	1.416	3.085	3.537	-	3.537	-	<i>Financial and insurance activities</i>
L Poslovanje nekretninama	11.710	9.851	1.621	238	-	238	-	<i>Real estate activities</i>
M Stručne, naučne/znanstvene i tehničke djelatnosti	2.926	242	2.521	162	-	162	-	<i>Professional, scientific and technical activities</i>
N Administrativne i pomoćne uslužne djelatnosti	12.967	2.612	10.263	93	-	93	-	<i>Administrative and support service activities</i>
O Javna uprava i odbrana/obrana; obavezno/obvezno socijalno osiguranje	28.866	18.067	8.032	2.767	16	2.750	-	<i>Public administration and defence; compulsory social security</i>
P Obrazovanje	13.350	10.607	2.596	146	-	146	-	<i>Education</i>
Q Djelatnosti zdravstvene i socijalne zaštite/skrbi	26.606	12.190	14.396	20	-	20	-	<i>Human health and social work activities</i>
R Umjetnost, zabava i rekreacija	24.344	16.190	8.053	101	-	101	-	<i>Arts, entertainment and recreation</i>
S Ostale uslužne djelatnosti	2.660	1.234	1.383	43	-	43	-	<i>Other service activities</i>

34. OSTVARENE INVESTICIJE U NOVA STALNA SREDSTVA PO NAMJENI ULAGANJA I TEHNIČKOJ STRUKTURI, 2023. GODINA
GROSS FIXED CAPITAL FORMATION IN NEW FIXED ASSETS BY PURPOSE OF INVESTMENT AND TECHNICAL COMPOSITION, 2023
PRINCIP ČISTIH DJELATNOSTI / KIND OF ACTIVITY AND TERRITORY PRINCIPLE

Zapadnohercegovački kanton

hilj. KM / 000 KM

Namjena ulaganja	Ukupno Total	Građevinski objekti i prostori <i>Buildings and other structures</i>	Strojevi, oprema i transportna sredstva <i>Machinery, transport and other equipment</i>	Ostalo <i>Other</i>				Purpose of investment
				Ukupno Total	biološka sredstva <i>Cultivated biological resources</i>	proizvodi intelektualnog vlasništva <i>Intellectual property products</i>	troškovi prijenosa vlasništva <i>The costs of ownership transfer</i>	
UKUPNO	381.116	183.634	187.392	10.090	253	5.977	3.860	TOTAL
A Poljoprivreda, šumarstvo i ribolov	9.417	3.997	5.233	187	185	1	-	<i>Agriculture, forestry and fishing</i>
B Vađenje ruda i kamena	77	52	26	-	-	-	-	<i>Mining and quarrying</i>
C Prerađivačka industrija	147.555	58.169	87.316	2.070	32	2.037	-	<i>Manufacturing</i>
D Proizvodnja i snabdijevanje/ opskrba električnom energijom, plinom, parom i klimatizacija	43.658	36.645	6.682	331	-	319	12	<i>Electricity, gas, steam and air conditioning supply</i>
E Snabdijevanje/opskrba vodom; uklanjanje otpadnih voda, upravljanje otpadom te djelatnosti sanacije okoliša	5.887	4.688	1.124	75	-	75	-	<i>Water supply; sewerage, waste management and remediation activities</i>
F Građevinarstvo	17.946	8.177	9.298	471	-	63	407	<i>Construction</i>
G Trgovina na veliko i na malo; popravak motornih vozila i motocikala	71.036	25.694	41.202	4.140	35	715	3.390	<i>Wholesale and retail trade; repair of motor vehicles and motorcycles</i>
H Prijevoz i skladištenje	25.323	1.253	24.069	1	-	1	-	<i>Transportation and storage</i>
I Djelatnosti pružanja smještaja te pripreme i usluživanja hrane (hotelijerstvo i ugostiteljstvo)	521	60	442	19	-	19	-	<i>Accommodation and food service activities</i>
J Informacije i komunikacije	2.582	21	587	1.974	-	1.974	-	<i>Information and communication</i>
K Finansijske/Financijske djelatnosti i djelatnosti osiguranja	25	14	12	-	-	-	-	<i>Financial and insurance activities</i>
L Poslovanje nekretninama	3.065	1.640	1.384	40	-	40	-	<i>Real estate activities</i>
M Stručne, naučne/znanstvene i tehničke djelatnosti	38.351	35.883	2.065	403	-	403	-	<i>Professional, scientific and technical activities</i>
N Administrativne i pomoćne uslužne djelatnosti	1.458	19	1.366	73	-	22	51	<i>Administrative and support service activities</i>
O Javna uprava i odbrana/obrana; obavezno/obvezno socijalno osiguranje	7.369	4.991	2.144	235	-	235	-	<i>Public administration and defence; compulsory social security</i>
P Obrazovanje	2.197	906	1.276	14	-	14	-	<i>Education</i>
Q Djelatnosti zdravstvene i socijalne zaštite/skrbi	2.955	695	2.253	7	-	7	-	<i>Human health and social work activities</i>
R Umjetnost, zabava i rekreacija	1.141	388	701	52	-	52	-	<i>Arts, entertainment and recreation</i>
S Ostale uslužne djelatnosti	551	339	212	-	-	-	-	<i>Other service activities</i>

34. OSTVARENE INVESTICIJE U NOVA STALNA SREDSTVA PO NAMJENI ULAGANJA I TEHNIČKOJ STRUKTURI, 2023. GODINA
GROSS FIXED CAPITAL FORMATION IN NEW FIXED ASSETS BY PURPOSE OF INVESTMENT AND TECHNICAL COMPOSITION, 2023
PRINCIP ČISTIH DJELATNOSTI / KIND OF ACTIVITY AND TERRITORY PRINCIPLE

Kanton Sarajevo

hilj. KM / 000 KM

Namjena ulaganja	Ukupno Total	Građevinski objekti i prostori <i>Buildings and other structures</i>	Strojevi, oprema i transportna sredstva <i>Machinery, transport and other equipment</i>	Ostalo Other				Purpose of investment
				Ukupno Total	biološka sredstva <i>Cultivated biological resources</i>	proizvodi intelektualnog vlasništva <i>Intellectual property products</i>	troškovi prijenosa vlasništva <i>The costs of ownership transfer</i>	
UKUPNO	1.331.129	539.482	722.869	68.778	82	64.220	4.475	TOTAL
A Poljoprivreda, šumarstvo i ribolov	1.470	201	1.241	28	25	4	-	Agriculture, forestry and fishing
B Vađenje ruda i kamena	1.752	83	1.669	-	-	-	-	Mining and quarrying
C Prerađivačka industrija	116.496	31.040	82.613	2.843	-	2.838	5	Manufacturing
D Proizvodnja i snabdijevanje/ opskrba električnom energijom, plinom, parom i klimatizacija	37.257	8.366	25.589	3.302	2	2.688	611	Electricity, gas, steam and air conditioning supply
E Snabdijevanje/opskrba vodom; uklanjanje otpadnih voda, upravljanje otpadom te djelatnosti sanacije okoliša	17.750	10.270	7.340	140	3	137	-	Water supply; sewerage, waste management and remediation activities
F Građevinarstvo	192.259	147.658	44.340	261	-	34	228	Construction
G Trgovina na veliko i na malo; popravak motornih vozila i motocikala	238.719	83.485	148.390	6.844	-	4.338	2.507	Wholesale and retail trade; repair of motor vehicles and motorcycles
H Prijevoz i skladištenje	99.563	51.310	47.231	1.022	-	1.022	-	Transportation and storage
I Djelatnosti pružanja smještaja te pripreme i usluživanja hrane (hotelijerstvo i ugostiteljstvo)	40.915	26.343	13.524	1.048	28	810	211	Accommodation and food service activities
J Informacije i komunikacije	116.786	19.686	73.768	23.332	-	23.294	38	Information and communication
K Finansijske/Financijske djelatnosti i djelatnosti osiguranja	113.159	22.802	77.830	12.527	-	12.462	65	Financial and insurance activities
L Poslovanje nekretninama	67.813	59.834	7.148	831	-	78	753	Real estate activities
M Stručne, naučne/znanstvene i tehničke djelatnosti	39.361	10.562	22.710	6.089	10	6.037	43	Professional, scientific and technical activities
N Administrativne i pomoćne uslužne djelatnosti	45.271	4.501	40.348	422	-	407	15	Administrative and support service activities
O Javna uprava i odbrana/obrana; obavezno/obvezno socijalno osiguranje	106.416	25.316	72.852	8.248	15	8.233	-	Public administration and defence; compulsory social security
P Obrazovanje	34.446	15.664	18.335	447	-	447	-	Education
Q Djelatnosti zdravstvene i socijalne zaštite/skrbi	24.557	4.387	19.423	747	-	747	-	Human health and social work activities
R Umjetnost, zabava i rekreacija	27.244	13.599	13.349	295	-	295	-	Arts, entertainment and recreation
S Ostale uslužne djelatnosti	9.896	4.377	5.169	350	-	350	-	Other service activities

34. OSTVARENE INVESTICIJE U NOVA STALNA SREDSTVA PO NAMJENI ULAGANJA I TEHNIČKOJ STRUKTURI, 2023. GODINA
GROSS FIXED CAPITAL FORMATION IN NEW FIXED ASSETS BY PURPOSE OF INVESTMENT AND TECHNICAL COMPOSITION, 2023
PRINCIP ČISTIH DJELATNOSTI / KIND OF ACTIVITY AND TERRITORY PRINCIPLE

Kanton 10

hilj. KM / 000 KM

Namjena ulaganja	Ukupno Total	Građevinski objekti i prostori <i>Buildings and other structures</i>	Strojevi, oprema i transportna sredstva <i>Machinery, transport and other equipment</i>	Ostalo Other				Purpose of investment
				Ukupno Total	biološka sredstva <i>Cultivated biological resources</i>	proizvodi intelektualnog vlasništva <i>Intellectual property products</i>	troškovi prijenosa vlasništva <i>The costs of ownership transfer</i>	
UKUPNO	167.149	39.337	124.566	3.246	1.090	2.111	45	TOTAL
A Poljoprivreda, šumarstvo i ribolov	14.571	7.119	5.988	1.464	1.043	419	1	<i>Agriculture, forestry and fishing</i>
B Vađenje ruda i kamena	400	331	67	2	-	2	-	<i>Mining and quarrying</i>
C Prerađivačka industrija	9.733	1.412	8.267	55	-	55	-	<i>Manufacturing</i>
D Proizvodnja i snabdijevanje/ opskrba električnom energijom, plinom, parom i klimatizacija	91.150	2.313	87.834	1.003	-	978	25	<i>Electricity, gas, steam and air conditioning supply</i>
E Snabdijevanje/opskrba vodom; uklanjanje otpadnih voda, upravljanje otpadom te djelatnosti sanacije okoliša	6.568	5.832	720	17	-	17	-	<i>Water supply; sewerage, waste management and remediation activities</i>
F Građevinarstvo	7.939	3.142	4.786	11	-	6	5	<i>Construction</i>
G Trgovina na veliko i na malo; popravak motornih vozila i motocikala	12.777	6.536	6.006	235	-	223	12	<i>Wholesale and retail trade; repair of motor vehicles and motorcycles</i>
H Prijevoz i skladištenje	4.581	457	4.123	-	-	-	-	<i>Transportation and storage</i>
I Djelatnosti pružanja smještaja te pripreme i usluživanja hrane (hotelerstvo i ugostiteljstvo)	5.230	4.334	896	-	-	-	-	<i>Accommodation and food service activities</i>
J Informacije i komunikacije	213	49	165	-	-	-	-	<i>Information and communication</i>
K Finansijske/Financijske djelatnosti i djelatnosti osiguranja	17	8	9	-	-	-	-	<i>Financial and insurance activities</i>
L Poslovanje nekretninama	1.210	1.172	35	3	-	-	3	<i>Real estate activities</i>
M Stručne, naučne/znanstvene i tehničke djelatnosti	444	152	245	46	46	-	-	<i>Professional, scientific and technical activities</i>
N Administrativne i pomoćne uslužne djelatnosti	1.678	912	759	8	-	8	-	<i>Administrative and support service activities</i>
O Javna uprava i odbrana/obrana; obavezno/obvezno socijalno osiguranje	4.606	1.955	2.264	388	-	388	-	<i>Public administration and defence; compulsory social security</i>
P Obrazovanje	1.513	1.038	474	1	-	1	-	<i>Education</i>
Q Djelatnosti zdravstvene i socijalne zaštite/skrbi	2.840	1.302	1.528	10	-	10	-	<i>Human health and social work activities</i>
R Umjetnost, zabava i rekreacija	1.431	1.143	288	-	-	-	-	<i>Arts, entertainment and recreation</i>
S Ostale uslužne djelatnosti	247	131	112	4	-	4	-	<i>Other service activities</i>

34. OSTVARENE INVESTICIJE U NOVA STALNA SREDSTVA PO NAMJENI ULAGANJA I TEHNIČKOJ STRUKTURI, 2023. GODINA
GROSS FIXED CAPITAL FORMATION IN NEW FIXED ASSETS BY PURPOSE OF INVESTMENT AND TECHNICAL COMPOSITION, 2023
PRINCIP ČISTIH DJELATNOSTI / KIND OF ACTIVITY AND TERRITORY PRINCIPLE

Nerasporedene investicije/Non-distributed investments

hilj. KM / 000 KM

Namjena ulaganja	Ukupno Total	Građevinski objekti i prostori Buildings and other structures	Strojevi, oprema i transportna sredstva Machinery, transport and other equipment	Ostalo Other				Purpose of investment
				Ukupno Total	biološka sredstva Cultivated biological resources	proizvodi intelektualnog vlasništva Intellectual property products	troškovi prijenosa vlasništva The costs of ownership transfer	
UKUPNO	171.532	110.929	9.837	50.766	-	50.758	8	TOTAL
A Poljoprivreda, šumarstvo i ribolov	-	-	-	-	-	-	-	Agriculture, forestry and fishing
B Vađenje ruda i kamena	-	-	-	-	-	-	-	Mining and quarrying
C Prerađivačka industrija	4.433	675	56	3.702	-	3.702	-	Manufacturing
D Proizvodnja i snabdijevanje/ opskrba električnom energijom, plinom, parom i klimatizacija	3.473	-	-	3.473	-	3.473	-	Electricity, gas, steam and air conditioning supply
E Snabdijevanje/opskrba vodom; uklanjanje otpadnih voda, upravljanje otpadom te djelatnosti sanacije okoliša	-	-	-	-	-	-	-	Water supply; sewerage, waste management and remediation activities
F Građevinarstvo	96.539	96.222	308	8	-	-	8	Construction
G Trgovina na veliko i na malo; popravlak motornih vozila i motocikala	14.626	8.345	6.281	-	-	-	-	Wholesale and retail trade; repair of motor vehicles and motorcycles
H Prijevoz i skladištenje	-	-	-	-	-	-	-	Transportation and storage
I Djelatnosti pružanja smještaja te pripreme i usluživanja hrane (hotelijerstvo i ugostiteljstvo)	-	-	-	-	-	-	-	Accommodation and food service activities
J Informacije i komunikacije	5.615	1.696	2.895	1.024	-	1.024	-	Information and communication
K Finansijske/Financijske djelatnosti i djelatnosti osiguranja	925	628	297	-	-	-	-	Financial and insurance activities
L Poslovanje nekretninama	722	722	-	-	-	-	-	Real estate activities
M Stručne, naučne/znanstvene i tehničke djelatnosti	10.897	490	-	10.407	-	10.407	-	Professional, scientific and technical activities
N Administrativne i pomoćne uslužne djelatnosti	575	575	-	-	-	-	-	Administrative and support service activities
O Javna uprava i odbrana/obrana; obavezno/obvezno socijalno osiguranje	113	113	-	-	-	-	-	Public administration and defence; compulsory social security
P Obrazovanje	32.153	-	-	32.153	-	32.153	-	Education
Q Djelatnosti zdravstvene i socijalne zaštite/skrbi	1.418	1.418	-	-	-	-	-	Human health and social work activities
R Umjetnost, zabava i rekreacija	-	-	-	-	-	-	-	Arts, entertainment and recreation
S Ostale uslužne djelatnosti	46	46	-	-	-	-	-	Other service activities



9 771512 174005