

BRUTO DOMAĆI PROIZVOD
GROSS DOMESTIC PRODUCT
2023



STATISTIČKI BILTEN
391 STATISTICAL BULLETIN 391

Sarajevo, 2024.

BRUTO DOMAĆI PROIZVOD
GROSS DOMESTIC PRODUCT
2023

391 STATISTIČKI BILTEN
STATISTICAL BULLETIN **391**

Sarajevo, 2024.

Izdaje i štampa/tiska: **Federalni zavod za statistiku, Zelenih beretki 26, 71000 Sarajevo**
Published and printed: *Institute for Statistics of FBiH, Zelenih beretki 26, 71000 Sarajevo*

Telefon/Phone : **+387 (33) 20 64 52**
Fax: **+387 (33) 22 61 51**
Elektronska pošta/E-mail : **fedstat@fzs.ba**
Internetska stranica/Web site : **http://www.fzs.ba**

Odgovora: **Doc. dr. Emir Kremić, direktor**
Person responsible: *Assist. Prof. Dr. Emir Kremić, Director General*

Urednički odbor: **Amer Korić, Belmira Hadžiabdić, Danijela Bujak-Buzuk, Dijana Simanić, Hasan Karačić**
Hidaeta Čolović, Muhidin Hadžiahmetović, Sanela Čengić, Šemso Šurković

Editorial: *Amer Korić, Belmira Hadžiabdić, Danijela Bujak-Buzuk, Dijana Simanić, Hasan Karačić*
Hidaeta Čolović, Muhidin Hadžiahmetović, Sanela Čengić, Šemso Šurković

Pripremili: **Danijela Bujak-Buzuk, Nermina Ibrišević - Ademović, Almira Muraspahić, Ademira Veličanin,**
Belma Karadža, Šejla Šehović-Karšić, Anesa Heljić

Prepared by: *Danijela Bujak-Buzuk, Nermina Ibrišević - Ademović, Almira Muraspahić, Ademira Veličanin,*
Belma Karadža, Šejla Šehović-Karšić, Anesa Heljić

Molimo korisnike da prilikom korištenja podataka navedu izvor
Users are kindly requested to state the source

Štampano/Tiskano u 25 primjeraka
Printed in 25 copies

Obavijesti daje Odsjek za odnose s javnošću i biblioteka
Information is available at the Department of Public Relations and Library

Telefon/Phone: + 387 33 20 64 52/lok 245

Pretplata publikacija: + 387 33 20 64 52/lok 297
Subscription:

PREGOVOR

Statistički bilten "Bruto domaći proizvod" je publikacija Federalnog zavoda za statistiku, koja na sveobuhvatan način prikazuje službene statističke podatke o Bruto domaćem proizvodu za Federaciju Bosne i Hercegovine.

U biltenu se prezentuju/prezentiraju podaci o Bruto domaćem proizvodu prema proizvodnom i dohodovnom pristupu u skladu/sukladno sa međunarodnom metodologijom Evropski/Europski sistem računa 2010 (ESA 2010). Podaci su rezultat redovnih/redovitih statističkih istraživanja čiji je sadržaj utvrđen Planom provođenja statističkih istraživanja od interesa za Federaciju Bosne i Hercegovine za 2024. godinu.

U ovom biltenu se prezentuju/prezentiraju podaci o bruto domaćem proizvodu prema proizvodnom pristupu u tekućim, cijenama prethodne godine i lančano povezane vrijednosti u cijenama 2021. i bruto domaćem proizvodu prema dohodovnom pristupu u tekućim cijenama.

Izražavamo zahvalnost svima koji su učestvovali u pripremi statističkih podataka koji se publikuju/publiciraju u ovom biltenu. Federalni zavod za statistiku će biti zahvalan na svim primjedbama i sugestijama koje bi mogle doprinijeti poboljšanju kvaliteta ove publikacije.

FOREWORD

Statistical bulletin "Gross domestic product" is a publication of the Institute for Statistics of FBiH, which presents a comprehensive review of the official statistical data on Gross domestic product for the Federation of Bosnia and Herzegovina.

In this bulletin data on Gross domestic product by production and income approach in accordance with the international methodology European System of Account 2010 (ESA 2010) are presented. Data are the result of regular statistical surveys which content was defined by Annual Statistical Plan for conducting activities of interest in the Federation of Bosnia and Herzegovina for 2024.

In this bulletin data on Gross domestic product by production approach at current, at previous year prices and chain linked values at prices of 2021, and Gross domestic product by income approach at current prices are presented.

We would like to express our gratitude to everyone who participated in the preparation of statistical data published in this bulletin. Institute for Statistics of FBiH will be grateful for any remarks and suggestions which contribute to the improvement of the quality of this publication.

Doc. dr. Emir Kremić, direktor
Federalnog zavoda za statistiku

Assist. Prof. Dr. Emir Kremić, Director General
Institute for Statistics of FBiH

SADRŽAJ
CONTENTS

PREDGOVOR FOREWORD	3
METODOLOŠKA OBJAŠNJENJA NOTES ON METHODOLOGY	7
1. Bruto domaći proizvod, tekuće cijene, 2010 - 2023. <i>Gross domestic product, current prices, 2010 - 2023</i>	12
2. Bruto vrijednost proizvodnje, međufazna potrošnja, bruto dodana vrijednost i bruto domaći proizvod, tekuće cijene, 2010 - 2023. <i>Output, intermediate consumption, gross value added and Gross domestic product, current prices, 2010 - 2023</i>	12
2.1 Nominalni indeksi, prethodna godina = 100, 2010 - 2023. <i>Nominal indices, previous year = 100, 2010 - 2023</i>	12
3. Bruto domaći proizvod, u cijenama prethodne godine; godišnje stope realnog rasta, % (promjene u odnosu na prethodnu godinu), 2010 - 2023. <i>Gross domestic product, at previous year prices; annual real growth rates, % (changes compared with the previous year), 2010 - 2023</i>	12
4. Bruto dodana vrijednost po djelatnostima i bruto domaći proizvod, tekuće cijene, 2015 - 2023. <i>Gross value added by activities and Gross domestic product, current prices, 2015 - 2023</i>	16
5. Bruto dodana vrijednost po djelatnostima i bruto domaći proizvod, tekuće cijene - struktura u % , 2015 - 2023. <i>Gross value added by activities and Gross domestic product, current prices - structure in %, 2015 - 2023</i>	18
6. Bruto dodana vrijednost po djelatnostima i bruto domaći proizvod, tekuće cijene, nominalni indeksi, 2015 - 2023. <i>Gross value added by activities and Gross domestic product, current prices, nominal indices, 2015 - 2023</i>	20
7. Račun proizvodnje po djelatnostima u 2016. godini, tekuće cijene <i>Production account by activities in 2016, current prices</i>	22
8. Račun proizvodnje po djelatnostima u 2017. godini, tekuće cijene <i>Production account by activities in 2017, current prices</i>	23
9. Račun proizvodnje po djelatnostima u 2018. godini, tekuće cijene <i>Production account by activities in 2018, current prices</i>	24
10. Račun proizvodnje po djelatnostima u 2019. godini, tekuće cijene <i>Production account by activities in 2019, current prices</i>	25
11. Račun proizvodnje po djelatnostima u 2020. godini, tekuće cijene <i>Production account by activities in 2020, current prices</i>	26
12. Račun proizvodnje po djelatnostima u 2021. godini, tekuće cijene <i>Production account by activities in 2021, current prices</i>	27
13. Račun proizvodnje po djelatnostima u 2022. godini, tekuće cijene <i>Production account by activities in 2022, current prices</i>	28

14. Račun proizvodnje po djelatnostima u 2023. godini, tekuće cijene	29
<i>Production account by activities in 2023, current prices</i>	
15. Bruto dodana vrijednost po djelatnostima i bruto domaći proizvod, u cijenama prethodne godine, 2015 - 2023.	30
<i>Gross value added by activities and Gross domestic product, at previous year prices, 2015 - 2023</i>	
16. Bruto dodana vrijednost po djelatnostima i bruto domaći proizvod, godišnje stope realnog rasta, % (promjene u odnosu na prethodnu godinu), 2015 - 2023.	32
<i>Gross value added by activities and Gross domestic product, annual real growth rates, % (changes compared with the previous year), 2015 - 2023</i>	
17. Bruto dodana vrijednost po djelatnostima i bruto domaći proizvod, lančano povezane vrijednosti u cijenama 2021, 2015 - 2023.	34
<i>Gross value added by activities and Gross domestic product, chain linked at prices of 2021, 2015 - 2023</i>	
18. Bruto domaći proizvod i dohodovne komponente, tekuće cijene, 2010 - 2023.	36
<i>Gross domestic product and income components, current prices, 2010 - 2023</i>	
19. Račun stvaranja dohotka u 2016. godini, tekuće cijene	38
<i>Generation of income account in 2016, current prices</i>	
20. Račun stvaranja dohotka u 2017. godini, tekuće cijene	39
<i>Generation of income account in 2017, current prices</i>	
21. Račun stvaranja dohotka u 2018. godini, tekuće cijene	40
<i>Generation of income account in 2018, current prices</i>	
22. Račun stvaranja dohotka u 2019. godini, tekuće cijene	41
<i>Generation of income account in 2019, current prices</i>	
23. Račun stvaranja dohotka u 2020. godini, tekuće cijene	42
<i>Generation of income account in 2020, current prices</i>	
24. Račun stvaranja dohotka u 2021. godini, tekuće cijene	43
<i>Generation of income account in 2021, current prices</i>	
25. Račun stvaranja dohotka u 2022. godini, tekuće cijene	44
<i>Generation of income account in 2022, current prices</i>	
26. Račun stvaranja dohotka u 2023. godini, tekuće cijene	45
<i>Generation of income account in 2023, current prices</i>	

METODOLOŠKA OBJAŠNJENJA

Izvori i metode prikupljanja podataka

Obračun Bruto domaćeg proizvoda (BDP) po proizvodnom i dohodovnom pristupu je urađen prema konceptu međunarodne metodologije Evropski/Europski sistem računa 2010 (ESA 2010).

Podaci o BDP su prikazani po područjima Klasifikacije djelatnosti BiH 2010, koja je usklađena sa evropskom/europskom klasifikacijom NACE Rev.2.

Obračun dodane vrijednosti po djelatnostima je urađen prema sjedištu i pretežnoj/pretežitoj djelatnosti poslovnog subjekta (organizacioni princip).

Obračun BDP-a se vrši na osnovu podataka prikupljenih iz administrativnih izvora podataka i putem provedenih statističkih istraživanja. Korišteni su podaci svih pravnih osoba (preduzeća/poduzeća, banke, osiguravajuća društva, organi uprave, ustanove i ostale pravne osobe) koje su rezidenti Federacije BiH. Od Agencije za statistiku BiH preuzeti su podaci za državne institucije na nivou/razini BiH i Centralnu banku BiH (raspored vrijednosti po entitetima je urađen prema principu raspodjele prihoda od indirektnih poreza), kao i podaci o imputiranoj renti. U obračunu su, također, korišteni podaci o proizvodnji poljoprivrednih gazdinstava i poduzetnicima (sektor nepoljoprivrednih djelatnosti), a koja se obavlja u okviru domaćinstva. Podaci o subvencijama na proizvode i proizvodnju prikupljeni su od nadležnih ministarstava (budžetska statistika). U obračunu su, također, korišteni i podaci o porezima na proizvode i proizvodnju od Federalnog ministarstva finansija/financija i Uprave za indirektno/neizravno oporezivanje.

Procjene statističkog praćenja neobuhvaćenih ekonomskih aktivnosti uključene su u obračun bruto domaćeg proizvoda, osim ilegalnih aktivnosti.

U području L - Poslovanje nekretninama, uključena je vrijednost imputirane rente, koja predstavlja usluge korištenja stambenih zgrada nastanjenih njihovim vlasnicima.

Podaci o Bruto domaćem proizvodu i bruto dodanoj vrijednosti po proizvodnom pristupu urađeni su u tekućim cijenama, cijenama prethodne godine i lančano povezane vrijednosti u cijenama 2021. godine.

BDP u cijenama prethodne godine je važan pokazatelj dinamike i nivoa/razine ekonomskog razvoja i pokazuje ekonomski rast između različitih perioda, kada se eliminiira uticaj promjena cijena. Obračun je izveden uglavnom, metodom jednostrukih indikatora. Za najveći broj djelatnosti korišten je pristup deflacije tekućih vrijednosti outputa, a za određene djelatnosti primjenjen je pristup ekstrapolacije fizičkim pokazateljima, u zavisnosti od raspoloživih indikatora.

Vrijednosti obima/obujma u cijenama prethodne godine dopuštaju poređenje podataka samo između dvije uzastopne godine (podaci u cijenama prethodne godine za bilo koju godinu sa godišnjim podacima u tekućim cijenama iz prethodne godine). Da bi se dobila dugoročna serija koja omogućava poređenje između bilo kojih odabranih perioda, procjene u cijenama prethodne godine su lančano povezane sa utvrđenim fiksnim referentnim periodom (2021. godina).

NOTES ON METHODOLOGY

Sources and methods of data collection

Calculation of Gross domestic product (GDP) by production and income approach has been done according to the concept of international methodology European System of Accounts 2010 (ESA 2010).

All GDP data have been given by KD BiH 2010 sections of Classification of Activity, which is harmonized with the NACE Rev. 2 European Classification of Activity.

The calculation of value added by activities has been done according to the main activity and headquarter of a business entity (organizational principle).

Calculation of GDP is based on data collected from administrative sources and through statistical surveys. Data collected from all legal entities have been used (enterprises, banks, insurance companies, administration bodies, institutions as well as other legal entities), which are residents of the Federation of BiH. Data for the State institutions and Central Bank of BiH have been taken over from the Agency for statistics of BiH (distribution of value by entities was made according to the principle of public revenue distribution from indirect taxes), as well as data on imputed rental. Data on the households agricultural production and entrepreneurs (sector of non-agricultural activities), which is carried out within the household were used in the calculation. Data on subsidies on products and production have been collected by the competent ministries (budgetary statistics). Also, data related to Taxes on products and production have been used from the Federal Ministry of Finance and Indirect Taxation Authority.

Non-observed economy (NOE) estimations have been included in calculating the Gross domestic product, with exception of illegal activities.

Estimated value of imputed rental data have been included in section L - Real estate activities and refers to the services for owner-occupied dwellings.

Data on Gross domestic product and gross value added by production approach are calculated in current prices, at previous year prices and chain linked values at prices of 2021.

GDP at previous year prices is an important indicator of dynamics and level of economic development and presents the economic growth between different periods, when price effect is eliminated. Calculation is done, mostly, by single indicators method. Deflation approach for the current value of output was used for most activities, while for some activities extrapolation approach was used, depending on the available indicators.

Volume values at prices of the previous year allow the comparison of the data only between two successive years (data at previous year prices for any given year with the annual current price data of the previous year). In order to obtain long-term series which allow the comparison between any chosen different periods, estimates of volume measures at prices of the previous year are chain-linked to produce series at a fixed reference period (2021).

Serijski podaci u cijenama prethodne godine su aditivni (BDP i bruto dodana vrijednost su jednaki zbiru/zbroju pojedinih kategorija i podkategorija), dok je serijski podaci u cijenama referentne 2021. godine neaditivni (BDP i bruto dodana vrijednost nisu jednaki zbiru/zbroju pojedinih kategorija i podkategorija). Neaditivnost je rezultat primjene metode obračuna ulančanih indeksa na detaljnijoj raščlambi kategorija i podkategorija.

Podaci o bruto domaćem proizvodu i bruto dodanoj vrijednosti po dohodovnom pristupu urađeni su u tekućim cijenama.

Definicije

Bruto domaći proizvod prema proizvodnom pristupu jednak je vrijednosti svih roba i usluga proizvedenih u ekonomiji (output ili bruto vrijednost proizvodnje) minus vrijednost svih roba i usluga potrošenih u proizvodnom procesu (međufazna potrošnja). Polazeći od bruto dodane vrijednosti u baznim/bazičnim cijenama, dodavanjem svih poreza na proizvode i oduzimanjem subvencija na proizvode dobije se BDP u tržišnim cijenama.

Bruto vrijednost proizvodnje (output) je vrijednost dobara i usluga koje proizvode rezidentne institucionalne jedinice u određenom vremenskom periodu/razdoblju. Bruto vrijednost proizvodnje obuhvata vrijednost tržišne proizvodnje, proizvodnje za vlastitu finalnu upotrebu/uporabu i ostalu netržišnu proizvodnju (dobra i usluge koje vlada i neprofitne ustanove pružaju drugim institucionalnim jedinicama bez naknade/nadoknade ili po cijenama koje nisu ekonomski značajne).

Međufazna potrošnja predstavlja vrijednost dobara i usluga po nabavnim cijenama, upotrijebljenih kao inputi u procesu proizvodnje (isključujući potrošnju fiksnog kapitala) u obračunskom periodu sa ciljem da se proizvedu druga dobra i usluge.

Dodana vrijednost je izravnavajuća stavka u računu proizvodnje za institucionalne jedinice ili sektore. Ona je mjera vrijednosti stvorene proizvodnjom i može se izraziti u bruto i neto iznosu. Bruto dodana vrijednost se definiše/definira kao vrijednost proizvodnje minus međufazna potrošnja. Bruto dodana vrijednost se iskazuje u baznim/bazičnim cijenama koje sadrže subvencije na proizvode a isključuje poreze na proizvode. Neto dodana vrijednost je bruto dodana vrijednost umanjena za potrošnju fiksnog kapitala.

UFPI (usluge finansijskog posredovanja indirektno mjerene) predstavlja vrijednost usluga finansijskog/financijskog posredovanja koja se izračunava indirektno. Obračunava se kao razlika između potraživanja po kamatama (aktivne kamate) i obaveza/obveza po kamatama (pasivne kamate) za institucionalne jedinice finansijskog/financijskog posredovanja. Ovom stavkom se vrši korekcija bruto dodane vrijednosti na nivou/razini ukupne ekonomije.

Porezi na proizvode su porezi koji se plaćaju po proizvedenom ili posljiđenom dobru i usluzi. Ovi porezi obuhvataju porez na dodanu vrijednost, akcize, carine, porez na igre na sreću (osim poreza na dobitke od igara na sreću) i boravišnu taksu/pristojbu.

The time series at previous year prices are additive (GDP and gross value added are equal to the sum of categories and subcategories) while the time series at prices of the reference year 2021 are not additive (GDP and gross value added are not equal to the sum of categories and subcategories). This non-additivity of GDP and GVA sums results from using the basic chain-linked indices on detailed structure of categories and subcategories.

Data on Gross domestic product and gross value added by the income approach have been done at current prices.

Definitions

Gross domestic product by the production approach is equal to the value of all goods and services produced in the economy (gross output) less the value of all goods and services consumed in the production process (intermediate consumption). Starting from the gross value added at basic prices, by adding all taxes on products and subtracting subsidies on products, GDP at market prices is calculated.

Gross output is the value of goods and services generated by resident institutional units during a certain period. Gross output includes the market production value, production for own final use and other non-market production (goods and services which government and non-profit institutions provide to other institutional units free of charge or at prices that are not economically significant).

Intermediate consumption includes the value of goods and services at purchasers' prices consumed as inputs in process of production (excluding consumption of fixed capital) in order to produce other goods and services in accounting period.

Value added is the balancing item in the production account for institutional units or sectors. It is a measure of value created by production and can be expressed in gross and net amount. Gross value added is defined as the value of output minus the value of intermediate consumption. Gross value added is expressed at basic prices which include subsidies on products and exclude taxes on products. Net value added is gross value added minus consumption of fixed capital.

UFIM (Financial intermediation services indirectly measured) is defined as the value of financial intermediation services indirectly measured. It can be compiled as the difference between the interests received from borrowers (interest payable) and the interests paid to depositors (interest receivable) for institutional units of the financial intermediation. With this item the correction of gross value added is made at the level of the whole economy.

Taxes on products are taxes paid according to the produced or delivered good and service. These taxes consist value added tax (VAT), excises, duties, taxes on lotteries, gambling and betting (other than those on winnings) and tax on overnight stays.

Subvencije na proizvode su tekuća nepovratna plaćanja države tržišnim proizvođačima namijenjena za proizvodni proces preduzeća/poduzeća, za prodaju i izvoz proizvoda.

Bruto domaći proizvod po dohodovnom pristupu se sastoji od kategorija primarnog dohotka (sredstva zaposlenih i bruto poslovni višak/mješoviti dohodak) koje rezidentne proizvodne jedinice i pojedinci primaju u procesu proizvodnje dobara i usluga. Da bi se dobio BDP u tržišnim cijenama dodani su svi porezi na proizvodnju, a oduzete su sve subvencije na proizvodnju.

Sredstva zaposlenih obuhvataju sva primanja zaposlenih u novcu i naturi, koja su zaposleni primili kao naknadu za svoj rad, sve doprinose na ime socijalnog osiguranja zaposlenih (doprinosi na teret poslodavca i doprinosi na teret zaposlenih), kao i porez na dohodak.

Ostali porezi na proizvodnju obuhvataju sve poreze koji mogu teretiti poslovne subjekte zbog angažovanja u proizvodnji, neovisno o količini ili vrijednosti proizvedenih ili prodanih dobara i usluga (porez na firmu, naknade za zaštitu okoliša, porezi i naknade za upotrebu fiksne aktive, naknade za koncesije i licence).

Ostale subvencije na proizvodnju predstavljaju subvencije koje se ne iskazuju po jedinici proizvoda ili usluge, kao što su: subvencioniranje plata i naknada zaposlenih, subvencioniranje kamata i sl.

Bruto poslovni višak je rezidualna kategorija dodane vrijednosti po djelatnostima, koja se dobije kada se bruto dodana vrijednost umanjuje za sredstva zaposlenih i neto ostale poreze na proizvodnju (od ostalih poreza na proizvodnju oduzmu se ostale subvencije na proizvodnju).

Bruto mješoviti dohodak je alternativni izraz za poslovni višak neinkorporiranih preduzeća u vlasništvu domaćinstava, jer za njih nije moguće razdvojiti naknade po osnovu vlasništva od naknada po osnovu rada.

Potrošnja fiksnog kapitala predstavlja vrijednost stalnih sredstava koja se u procesu proizvodnje prenese na nove proizvode i usluge u toku/tijeku obračunskog perioda.

Neto poslovni višak/Neto mješoviti dohodak se izračunava kada se bruto poslovni višak/bruto mješoviti dohodak umanjuje za potrošnju fiksnog kapitala.

ZNAKOVI

0,0 podatak je manji od 0,05 upotrijebljene jedinice mjere

- nema pojave

1) oznaka za napomenu

Subsidies on products are current unrequited payments of the general government to market producers, provided for the production process of enterprises, for the sale and export of products.

Gross domestic product by the income approach consists of the primary income categories (compensation of employees and gross operating surplus/mixed income) which resident production units and individuals receive in the process of production of goods and services. In order to obtain GDP at market prices, the value of all taxes on production is added and the value of all subsidies on production is deducted.

Compensation of employees includes all remunerations to employees, both in cash or in kind, that employees receive as compensation for their work, all employees' and employers' social contributions, as well as income tax.

Other taxes on production consist of all taxes that business entities incur as a result of engaging in production, independent of the quantity or value of the goods and services produced or sold (tax on firm, environmental fees, taxes on the use of fixed assets, fees for concessions and licenses).

Other subsidies on production are subsidies which are not recorded by unit of product or service, such as: subsidies on wages and salaries of employees, subsidies on the interests, etc.

Gross operating surplus is a residual category of gross value added by activities that remains after reducing the gross value added by compensation of employees and net other taxes on production (subsidies on production have been subtracted from other taxes on production).

Gross mixed income is an alternative term for the operating surplus of unincorporated enterprises owned by households, in which it is not possible to distinguish capital incomes from labour incomes.

Consumption of fixed capital is the value of fixed assets that is transferred to new products and services in production process during the accounting period.

Net operating surplus/Net mixed income is calculated as gross operating surplus/gross mixed income minus consumption of fixed capital.

SYMBOLS

value is less than 0,05 of the unit measure used

no occurrence

footnote

**BRUTO DOMAĆI PROIZVOD U FEDERACIJI BOSNE I HERCEGOVINE
PROIZVODNI I DOHODOVNI PRISTUP**

*GROSS DOMESTIC PRODUCT IN THE FEDERATION OF BOSNIA AND HERZEGOVINA
PRODUCTION AND INCOME APPROACH*

1. BRUTO DOMAĆI PROIZVOD, TEKUĆE CIJENE

	2010	2011	2012	2013	2014	2015	2016
Bruto domaći proizvod, hilj. KM	16.460.553	16.927.408	17.012.796	17.378.780	17.827.457	18.688.300	19.540.120
Bruto domaći proizvod, hilj. EUR	8.416.276	8.654.979	8.698.638	8.885.765	9.115.174	9.555.323	9.990.858
Bruto domaći proizvod, hilj. USD	11.145.340	12.038.552	11.172.783	11.793.417	12.094.611	10.602.689	11.052.104
Stanovništvo, procjena sredinom godine	2.228.027	2.226.011	2.222.587	2.219.131	2.215.997	2.210.994	2.206.231
Bruto domaći proizvod po stanovniku, KM	7.388	7.604	7.655	7.831	8.045	8.452	8.857
Bruto domaći proizvod po stanovniku, EUR	3.777	3.888	3.914	4.004	4.113	4.322	4.528
Bruto domaći proizvod po stanovniku, USD	5.002	5.408	5.027	5.314	5.458	4.795	5.009

Prosječni godišnji kurs valuta¹⁾

1 EUR = Konvertibilnih maraka	1,9558	1,9558	1,9558	1,9558	1,9558	1,9558	1,9558
1 USD = Konvertibilnih maraka	1,4769	1,4061	1,5227	1,4736	1,4740	1,7626	1,7680

¹⁾ Izvor: Centralna banka BiH

2. BRUTO VRIJEDNOST PROIZVODNJE, MEĐUFAZNA POTROŠNJA, BRUTO DODANA VRIJEDNOST I BRUTO DOMAĆI PROIZVOD, TEKUĆE CIJENE

	2010	2011	2012	2013	2014	2015	2016
Bruto vrijednost proizvodnje	27.723.449	29.490.965	29.549.856	30.262.446	30.946.018	32.201.364	33.881.086
Međufazna potrošnja	14.190.484	15.571.389	15.539.758	15.832.609	16.204.236	16.710.250	17.668.673
Bruto dodana vrijednost, bazne/bazične cijene	13.532.965	13.919.576	14.010.098	14.429.837	14.741.782	15.491.114	16.212.413
Porezi na proizvode minus subvencije na proizvode	2.927.588	3.007.832	3.002.698	2.948.943	3.085.675	3.197.186	3.327.707
Bruto domaći proizvod	16.460.553	16.927.408	17.012.796	17.378.780	17.827.457	18.688.300	19.540.120

2.1 Nominalni indeksi, prethodna godina = 100

Bruto vrijednost proizvodnje	104,4	106,4	100,2	102,4	102,3	104,1	105,2
Međufazna potrošnja	106,5	109,7	99,8	101,9	102,3	103,1	105,7
Bruto dodana vrijednost, bazne/bazične cijene	102,2	102,9	100,7	103,0	102,2	105,1	104,7
Porezi na proizvode minus subvencije na proizvode	106,7	102,7	99,8	98,2	104,6	103,6	104,1
Bruto domaći proizvod	103,0	102,8	100,5	102,2	102,6	104,8	104,6

3. BRUTO DOMAĆI PROIZVOD, U CIJENAMA PRETHODNE GODINE; GODIŠNJE STOPE REALNOG RASTA, % (PROMJENE U ODNOSU NA PRETHODNU GODINU)

	2010	2011	2012	2013	2014	2015	2016
Bruto domaći proizvod, hilj. KM	16.106.974	16.594.948	16.788.642	17.462.274	17.633.574	18.377.081	19.239.507
Godišnje stope realnog rasta, %	0,8	0,8	-0,8	2,6	1,5	3,1	2,9

GROSS DOMESTIC PRODUCT, CURRENT PRICES

2017	2018	2019	2020	2021	2022	2023	
20.539.696	21.983.507	23.179.128	22.255.014	25.229.765	29.462.753	31.966.645	Gross domestic product, 000 KM
10.501.941	11.240.161	11.851.482	11.378.983	12.899.972	15.064.297	16.344.537	Gross domestic product, 000 EUR
11.835.031	13.263.051	13.266.442	12.964.589	15.254.710	15.838.487	17.669.916	Gross domestic product, 000 USD
2.201.193	2.196.233	2.190.098	2.184.680	2.168.602	2.156.846	2.150.054	Population, mid-year estimate
9.331	10.010	10.584	10.187	11.634	13.660	14.868	Gross domestic product per capita, KM
4.771	5.118	5.411	5.209	5.949	6.984	7.602	Gross domestic product per capita, EUR
5.377	6.039	6.057	5.934	7.034	7.343	8.218	Gross domestic product per capita, USD
<i>Average annual exchange rate of currencies ¹⁾</i>							
1,9558	1,9558	1,9558	1,9558	1,9558	1,9558	1,9558	1 EUR = Convertible marks
1,7355	1,6575	1,7472	1,7166	1,6539	1,8602	1,8091	1 USD = Convertible marks

¹⁾ Source: Central bank of BiH

OUTPUT, INTERMEDIATE CONSUMPTION, GROSS VALUE ADDED AND GROSS DOMESTIC PRODUCT, CURRENT PRICES

hilj. KM / 000 KM

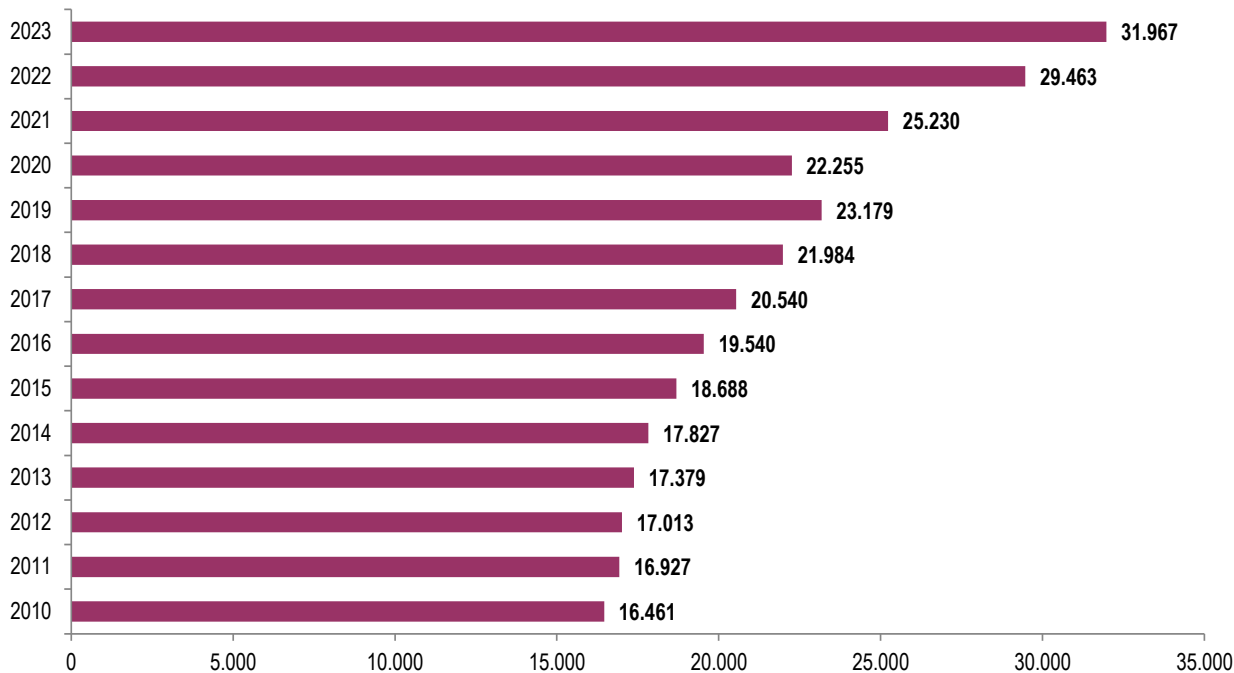
2017	2018	2019	2020	2021	2022	2023	
36.067.552	37.385.650	38.435.670	36.593.007	42.042.093	50.518.568	53.102.054	Output
18.987.750	19.066.928	19.094.894	17.723.077	20.757.482	25.537.289	25.945.741	Intermediate consumption
17.079.802	18.318.722	19.340.776	18.869.930	21.284.611	24.981.279	27.156.313	Gross value added, basic prices
3.459.894	3.664.785	3.838.352	3.385.084	3.945.154	4.481.474	4.810.332	Taxes on products less subsidies on products
20.539.696	21.983.507	23.179.128	22.255.014	25.229.765	29.462.753	31.966.645	Gross domestic product
<i>Nominal indices, previous year = 100</i>							
106,5	103,7	102,8	95,2	114,9	120,2	105,1	Output
107,5	100,4	100,1	92,8	117,1	123,0	101,6	Intermediate consumption
105,4	107,3	105,6	97,6	112,8	117,4	108,7	Gross value added, basic prices
104,0	105,9	104,7	88,2	116,5	113,6	107,3	Taxes on products less subsidies on products
105,1	107,0	105,4	96,0	113,4	116,8	108,5	Gross domestic product

GROSS DOMESTIC PRODUCT, AT PREVIOUS YEAR PRICES;
ANNUAL REAL GROWTH RATES, % (CHANGES COMPARED WITH THE PREVIOUS YEAR)

2017	2018	2019	2020	2021	2022	2023	
20.172.799	21.317.241	22.606.524	22.351.283	24.068.525	26.275.859	30.058.979	Gross domestic product, 000 KM
3,2	3,8	2,8	-3,6	8,1	4,1	2,0	Annual real growth rates, %

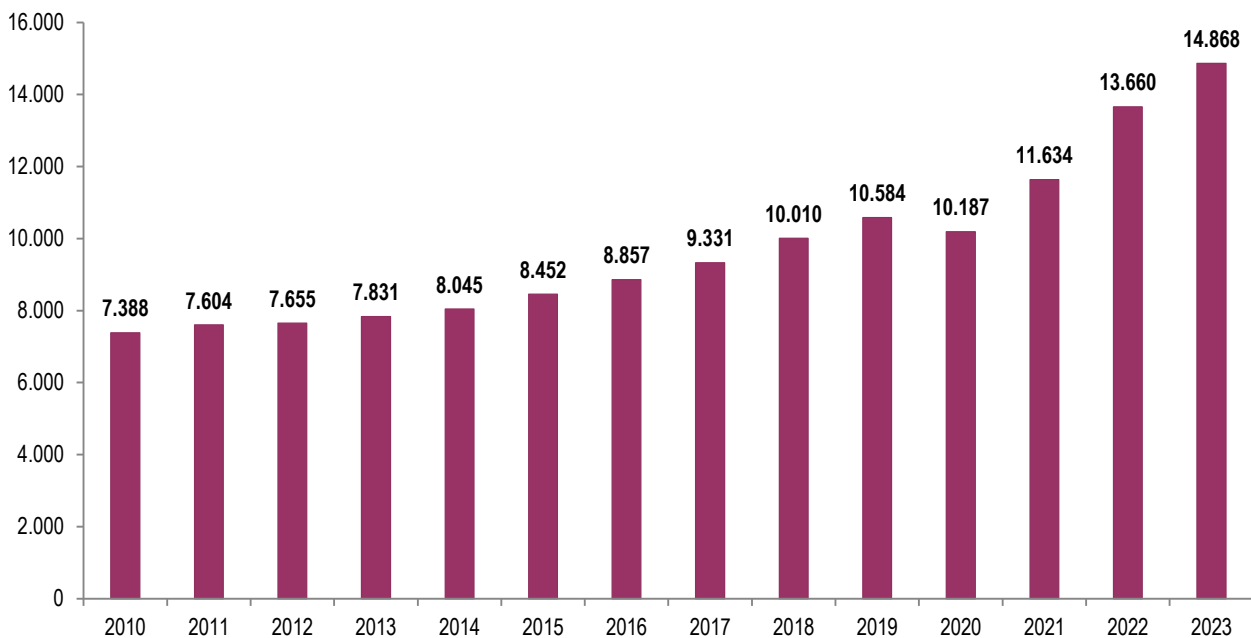
1.1 Bruto domaći proizvod, tekuće cijene, u milionima KM

Gross domestic product, current prices, in KM million



1.2 Bruto domaći proizvod po stanovniku, u KM

Gross domestic product per capita, in KM



3.1 Godišnje stope realnog rasta, %

Annual real growth rates, %



4. BRUTO DODANA VRIJEDNOST PO DJELATNOSTIMA I BRUTO DOMAĆI PROIZVOD, TEKUĆE CIJENE

Područje djelatnosti	2015	2016	2017	2018	2019
A Poljoprivreda, šumarstvo i ribolov	856.827	929.991	846.280	956.203	938.480
B Vađenje ruda i kamena	349.426	376.933	413.704	396.767	387.096
C Prerađivačka industrija	2.356.677	2.586.069	2.889.706	3.109.060	3.144.003
D Proizvodnja i snabdijevanje/opskrba električnom energijom, plinom, parom i klimatizacija	703.059	704.388	665.224	836.779	846.150
E Snabdijevanje/opskrba vodom; uklanjanje otpadnih voda, upravljanje otpadom te djelatnosti sanacije okoliša	208.581	210.716	227.721	239.408	240.653
F Građevinarstvo	670.339	690.046	709.158	759.997	848.110
G Trgovina na veliko i na malo; popravak motornih vozila i motocikala	2.657.644	2.825.308	3.034.494	3.279.967	3.633.861
H Prijevoz i skladištenje	720.920	750.781	819.035	831.209	861.100
I Djelatnosti pružanja smještaja te pripreme i usluživanja hrane (hotelijerstvo i ugostiteljstvo)	418.782	426.541	472.280	488.274	527.837
J Informacije i komunikacije	838.704	847.482	865.580	897.290	976.611
K Finansijske/Financijske djelatnosti i djelatnosti osiguranja	783.025	826.949	881.478	918.325	952.610
L Poslovanje nekretninama	996.343	1.033.918	1.144.634	1.210.115	1.231.686
<i>od toga: imputirana renta</i>	<i>818.318</i>	<i>845.790</i>	<i>925.737</i>	<i>978.172</i>	<i>988.865</i>
M Stručne, naučne/znanstvene i tehničke djelatnosti	570.550	599.290	585.720	634.467	681.849
N Administrativne i pomoćne uslužne djelatnosti	182.337	195.449	219.626	237.359	270.544
O Javna uprava i odbrana/obrana; obavezno/obvezno socijalno osiguranje	1.500.123	1.461.377	1.472.569	1.500.129	1.591.891
P Obrazovanje	895.218	896.187	920.995	979.430	1.066.291
Q Djelatnosti zdravstvene i socijalne zaštite/skrbi	886.099	897.670	938.205	1.040.318	1.119.010
R Umjetnost, zabava i rekreacija	192.972	268.247	303.860	322.801	326.306
S Ostale uslužne djelatnosti	248.442	251.043	254.025	273.045	285.696
Ukupno sve djelatnosti	16.036.068	16.778.385	17.664.294	18.910.943	19.929.784
UFPIM (-)	544.954	565.972	584.492	592.221	589.008
Bruto dodana vrijednost, bazne/bazične cijene	15.491.114	16.212.413	17.079.802	18.318.722	19.340.776
Porezi na proizvode minus subvencije na proizvode (+)	3.197.186	3.327.707	3.459.894	3.664.785	3.838.352
Bruto domaći proizvod (BDP) u tržišnim cijenama	18.688.300	19.540.120	20.539.696	21.983.507	23.179.128

GROSS VALUE ADDED BY ACTIVITIES AND GROSS DOMESTIC PRODUCT, CURRENT PRICES

hilj. KM / 000 KM

2020	2021	2022	2023	Section of activity
1.003.396	965.547	1.060.954	1.067.094	Agriculture, forestry and fishing
392.733	335.490	379.054	374.837	Mining and quarrying
3.147.751	3.943.534	4.670.671	4.716.107	Manufacturing
758.018	911.737	924.455	898.421	Electricity, gas, steam and air conditioning supply
242.040	282.986	303.123	295.225	Water supply; sewerage, waste management and remediation activities
906.656	935.115	1.160.389	1.362.854	Construction
3.323.009	3.883.643	4.709.670	5.184.650	Wholesale and retail trade; repair of motor vehicles and motorcycles
769.151	885.477	1.101.995	1.197.588	Transportation and storage
376.690	477.920	668.984	787.993	Accommodation and food service activities
993.860	1.173.351	1.458.251	1.614.835	Information and communication
890.826	946.142	1.042.379	1.239.473	Financial and insurance activities
1.218.417	1.279.579	1.394.744	1.544.312	Real estate activities
1.005.577	1.054.342	1.131.669	1.254.995	of which: imputed rent
692.590	783.336	980.772	1.107.574	Professional, scientific and technical activities
272.951	340.704	449.687	547.988	Administrative and support service activities
1.638.578	1.671.366	1.850.169	2.118.705	Public administration and defence; compulsory social security
1.085.411	1.149.297	1.326.025	1.523.304	Education
1.164.858	1.266.830	1.371.080	1.544.566	Human health and social work activities
263.802	312.299	381.713	438.427	Arts, entertainment and recreation
291.865	306.897	359.368	391.518	Other service activities
19.432.602	21.851.250	25.593.483	27.955.471	Total of activities
562.672	566.639	612.204	799.158	FISIM (-)
18.869.930	21.284.611	24.981.279	27.156.313	Gross value added, basic prices
3.385.084	3.945.154	4.481.474	4.810.332	Taxes on products less subsidies on products (+)
22.255.014	25.229.765	29.462.753	31.966.645	Gross domestic product (GDP) at market prices

**5. BRUTO DODANA VRIJEDNOST PO DJELATNOSTIMA I BRUTO DOMAĆI PROIZVOD, TEKUĆE CIJENE
STRUKTURA U %**

Područje djelatnosti	2015	2016	2017	2018	2019
A Poljoprivreda, šumarstvo i ribolov	4,6	4,8	4,1	4,3	4,0
B Vađenje ruda i kamena	1,9	1,9	2,0	1,8	1,7
C Prerađivačka industrija	12,6	13,2	14,1	14,1	13,6
D Proizvodnja i snabdijevanje/opskrba električnom energijom, plinom, parom i klimatizacija	3,8	3,6	3,2	3,8	3,7
E Snabdijevanje/opskrba vodom; uklanjanje otpadnih voda, upravljanje otpadom te djelatnosti sanacije okoliša	1,1	1,1	1,1	1,1	1,0
F Građevinarstvo	3,6	3,5	3,5	3,5	3,7
G Trgovina na veliko i na malo; popravak motornih vozila i motocikala	14,2	14,5	14,8	14,9	15,7
H Prijevoz i skladištenje	3,9	3,8	4,0	3,8	3,7
I Djelatnosti pružanja smještaja te pripreme i usluživanja hrane (hotelijerstvo i ugostiteljstvo)	2,2	2,2	2,3	2,2	2,3
J Informacije i komunikacije	4,5	4,3	4,2	4,1	4,2
K Finansijske/Financijske djelatnosti i djelatnosti osiguranja	4,2	4,2	4,3	4,2	4,1
L Poslovanje nekretninama <i>od toga: imputirana renta</i>	5,3 4,4	5,3 4,3	5,6 4,5	5,5 4,4	5,3 4,3
M Stručne, naučne/znanstvene i tehničke djelatnosti	3,1	3,1	2,9	2,9	2,9
N Administrativne i pomoćne uslužne djelatnosti	1,0	1,0	1,1	1,1	1,2
O Javna uprava i odbrana/obrana; obavezno/obvezno socijalno osiguranje	8,0	7,5	7,2	6,8	6,9
P Obrazovanje	4,8	4,6	4,5	4,5	4,6
Q Djelatnosti zdravstvene i socijalne zaštite/skrbi	4,7	4,6	4,6	4,7	4,8
R Umjetnost, zabava i rekreacija	1,0	1,4	1,5	1,5	1,4
S Ostale uslužne djelatnosti	1,3	1,3	1,2	1,2	1,2
Ukupno sve djelatnosti	85,8	85,9	86,0	86,0	86,0
UFPIM (-)	2,9	2,9	2,8	2,7	2,5
Bruto dodana vrijednost, bazne/bazične cijene	82,9	83,0	83,2	83,3	83,4
Porezi na proizvode minus subvencije na proizvode (+)	17,1	17,0	16,8	16,7	16,6
Bruto domaći proizvod (BDP) u tržišnim cijenama	100,0	100,0	100,0	100,0	100,0

GROSS VALUE ADDED BY ACTIVITIES AND GROSS DOMESTIC PRODUCT, CURRENT PRICES
STRUCTURE IN %

2020	2021	2022	2023	Section of activity
4,5	3,8	3,6	3,3	Agriculture, forestry and fishing
1,8	1,3	1,3	1,2	Mining and quarrying
14,1	15,6	15,9	14,8	Manufacturing
3,4	3,6	3,1	2,8	Electricity, gas, steam and air conditioning supply
1,1	1,1	1,0	0,9	Water supply; sewerage, waste management and remediation activities
4,1	3,7	3,9	4,3	Construction
14,9	15,4	16,0	16,2	Wholesale and retail trade; repair of motor vehicles and motorcycles
3,5	3,5	3,7	3,7	Transportation and storage
1,7	1,9	2,3	2,5	Accommodation and food service activities
4,5	4,7	4,9	5,1	Information and communication
4,0	3,8	3,5	3,9	Financial and insurance activities
5,5	5,1	4,7	4,8	Real estate activities
4,5	4,2	3,8	3,9	of which: imputed rent
3,1	3,1	3,3	3,5	Professional, scientific and technical activities
1,2	1,4	1,5	1,7	Administrative and support service activities
7,4	6,6	6,3	6,6	Public administration and defence; compulsory social security
4,9	4,6	4,5	4,8	Education
5,2	5,0	4,7	4,8	Human health and social work activities
1,2	1,2	1,3	1,4	Arts, entertainment and recreation
1,3	1,2	1,2	1,2	Other service activities
87,3	86,6	86,9	87,5	Total of activities
2,5	2,2	2,1	2,5	FISIM (-)
84,8	84,4	84,8	85,0	Gross value added, basic prices
15,2	15,6	15,2	15,0	Taxes on products less subsidies on products (+)
100,0	100,0	100,0	100,0	Gross domestic product (GDP) at market prices

6. BRUTO DODANA VRIJEDNOST PO DJELATNOSTIMA I BRUTO DOMAĆI PROIZVOD, TEKUĆE CIJENE
NOMINALNI INDEKSI

Prethodna godina = 100

Područje djelatnosti	2015	2016	2017	2018	2019
A Poljoprivreda, šumarstvo i ribolov	115,5	108,5	91,0	113,0	98,1
B Vađenje ruda i kamena	97,6	107,9	109,8	95,9	97,6
C Prerađivačka industrija	109,3	109,7	111,7	107,6	101,1
D Proizvodnja i snabdijevanje/opskrba električnom energijom, plinom, parom i klimatizacija	102,1	100,2	94,4	125,8	101,1
E Snabdijevanje/opskrba vodom; uklanjanje otpadnih voda, upravljanje otpadom te djelatnosti sanacije okoliša	100,6	101,0	108,1	105,1	100,5
F Građevinarstvo	102,6	102,9	102,8	107,2	111,6
G Trgovina na veliko i na malo; popravak motornih vozila i motocikala	105,6	106,3	107,4	108,1	110,8
H Prijevoz i skladištenje	104,8	104,1	109,1	101,5	103,6
I Djelatnosti pružanja smještaja te pripreme i usluživanja hrane (hotelijerstvo i ugostiteljstvo)	102,4	101,9	110,7	103,4	108,1
J Informacije i komunikacije	103,2	101,0	102,1	103,7	108,8
K Finansijske/Financijske djelatnosti i djelatnosti	104,2	105,6	106,6	104,2	103,7
L Poslovanje nekretninama	102,7	103,8	110,7	105,7	101,8
<i>od toga: imputirana renta</i>	99,9	103,4	109,5	105,7	101,1
M Stručne, naučne/znanstvene i tehničke djelatnosti	115,7	105,0	97,7	108,3	107,5
N Administrativne i pomoćne uslužne djelatnosti	107,6	107,2	112,4	108,1	114,0
O Javna uprava i odbrana/obrana; obavezno/obvezno socijalno osiguranje	101,5	97,4	100,8	101,9	106,1
P Obrazovanje	101,3	100,1	102,8	106,3	108,9
Q Djelatnosti zdravstvene i socijalne zaštite/skrbi	102,8	101,3	104,5	110,9	107,6
R Umjetnost, zabava i rekreacija	110,7	139,0	113,3	106,2	101,1
S Ostale uslužne djelatnosti	100,2	101,0	101,2	107,5	104,6
Ukupno sve djelatnosti	105,1	104,6	105,3	107,1	105,4
UFPIM (-)	104,7	103,9	103,3	101,3	99,5
Bruto dodana vrijednost, bazne/bazične cijene	105,1	104,7	105,4	107,3	105,6
Porezi na proizvode minus subvencije na proizvode (+)	103,6	104,1	104,0	105,9	104,7
Bruto domaći proizvod (BDP) u tržišnim cijenama	104,8	104,6	105,1	107,0	105,4

GROSS VALUE ADDED BY ACTIVITIES AND GROSS DOMESTIC PRODUCT, CURRENT PRICES
NOMINAL INDICES

Previous year = 100

2020	2021	2022	2023	Section of activity
106,9	96,2	109,9	100,6	<i>Agriculture, forestry and fishing</i>
101,5	85,4	113,0	98,9	<i>Mining and quarrying</i>
100,1	125,3	118,4	101,0	<i>Manufacturing</i>
89,6	120,3	101,4	97,2	<i>Electricity, gas, steam and air conditioning supply</i>
100,6	116,9	107,1	97,4	<i>Water supply; sewerage, waste management and remediation activities</i>
106,9	103,1	124,1	117,4	<i>Construction</i>
91,4	116,9	121,3	110,1	<i>Wholesale and retail trade; repair of motor vehicles and motorcycles</i>
89,3	115,1	124,5	108,7	<i>Transportation and storage</i>
71,4	126,9	140,0	117,8	<i>Accommodation and food service activities</i>
101,8	118,1	124,3	110,7	<i>Information and communication</i>
93,5	106,2	110,2	118,9	<i>Financial and insurance activities</i>
98,9	105,0	109,0	110,7	<i>Real estate activities</i>
101,7	104,8	107,3	110,9	<i>of which: imputed rent</i>
101,6	113,1	125,2	112,9	<i>Professional, scientific and technical activities</i>
100,9	124,8	132,0	121,9	<i>Administrative and support service activities</i>
102,9	102,0	110,7	114,5	<i>Public administration and defence; compulsory social security</i>
101,8	105,9	115,4	114,9	<i>Education</i>
104,1	108,8	108,2	112,7	<i>Human health and social work activities</i>
80,8	118,4	122,2	114,9	<i>Arts, entertainment and recreation</i>
102,2	105,2	117,1	108,9	<i>Other service activities</i>
97,5	112,4	117,1	109,2	Total of activities
95,5	100,7	108,0	130,5	<i>FISIM (-)</i>
97,6	112,8	117,4	108,7	Gross value added, basic prices
88,2	116,5	113,6	107,3	<i>Taxes on products less subsidies on products (+)</i>
96,0	113,4	116,8	108,5	Gross domestic product (GDP) at market prices

7. RAČUN PROIZVODNJE PO DJELATNOSTIMA U 2016 GODINI, TEKUĆE CIJENE
PRODUCTION ACCOUNT BY ACTIVITIES IN 2016, CURRENT PRICES

hilj. KM / 000 KM

Područje djelatnost	Bruto vrijednost proizvodnje <i>Output</i>	Međufazna potrošnja <i>Intermediate consumption</i>	Bruto dodana vrijednost <i>Gross value added</i>	Section of activity
A Poljoprivreda, šumarstvo i ribolov	1.971.815	1.041.824	929.991	<i>Agriculture, forestry and fishing</i>
B Vađenje ruda i kamena	584.208	207.275	376.933	<i>Mining and quarrying</i>
C Prerađivačka industrija	8.873.305	6.287.236	2.586.069	<i>Manufacturing</i>
D Proizvodnja i snabdijevanje/opskrba električnom energijom, plinom, parom i ...	1.466.344	761.956	704.388	<i>Electricity, gas, steam and air conditioning supply</i>
E Snabdijevanje/opskrba vodom; uklanjanje otpadnih voda, upravljanje otpadom te djelatnosti sanacije okoliša	394.753	184.037	210.716	<i>Water supply; sewerage, waste management and remediation activities</i>
F Građevinarstvo	2.038.767	1.348.721	690.046	<i>Construction</i>
G Trgovina na veliko i na malo; popravak motornih vozila i motocikala	4.812.831	1.987.523	2.825.308	<i>Wholesale and retail trade; repair of motor vehicles and motorcycles</i>
H Prijevoz i skladištenje	1.480.786	730.005	750.781	<i>Transportation and storage</i>
I Djelatnosti pružanja smještaja te pripreme i usluživanja hrane (hotelijerstvo i ugostiteljstvo)	817.416	390.875	426.541	<i>Accommodation and food service activities</i>
J Informacije i komunikacije	1.368.858	521.376	847.482	<i>Information and communication</i>
K Finansijske/Financijske djelatnosti i djelatnosti osiguranja	1.242.972	416.023	826.949	<i>Financial and insurance activities</i>
L Poslovanje nekretninama <i>od toga: imputirana renta</i>	1.274.400 994.049	240.482 148.259	1.033.918 845.790	<i>Real estate activities of which: imputed rent</i>
M Stručne, naučne/znanstvene i tehničke	1.159.378	560.088	599.290	<i>Professional, scientific and technical activities</i>
N Administrativne i pomoćne uslužne djelatnosti	334.148	138.699	195.449	<i>Administrative and support service activities</i>
O Javna uprava i odbrana/obrana; obavezno/obvezno socijalno osiguranje	1.900.841	439.464	1.461.377	<i>Public administration and defence; compulsory social security</i>
P Obrazovanje	1.039.636	143.449	896.187	<i>Education</i>
Q Djelatnosti zdravstvene i socijalne zaštite/skrbi	1.204.268	306.598	897.670	<i>Human health and social work activities</i>
R Umjetnost, zabava i rekreacija	1.503.292	1.235.045	268.247	<i>Arts, entertainment and recreation</i>
S Ostale uslužne djelatnosti	413.068	162.025	251.043	<i>Other service activities</i>
Ukupno sve djelatnosti	33.881.086	17.102.701	16.778.385	Total of activities
Nefinansijski/Nefinancijski sektor	23.386.049	13.658.250	9.727.799	<i>Non-financial corporations sector</i>
Finansijski/Financijski sektor	1.245.425	417.038	828.387	<i>Financial corporations sector</i>
Sektor države	4.161.403	928.212	3.233.191	<i>General government sector</i>
Sektor domaćinstava/kućanstava	4.803.924	1.954.336	2.849.588	<i>Household sector</i>
NPUSK	284.285	144.865	139.420	<i>NPISH</i>
UFPIIM		565.972	-565.972	<i>FISIM</i>
Bruto dodana vrijednost, bazne/bazične cijene	33.881.086	17.668.673	16.212.413	Gross value added, basic prices
Porezi na proizvode minus subvencije na proizvode (+)			3.327.707	<i>Taxes on products less subsidies on products (+)</i>
Bruto domaći proizvod (BDP) u tržišnim cijenama			19.540.120	Gross domestic product (GDP) at market prices

8. RAČUN PROIZVODNJE PO DJELATNOSTIMA U 2017 GODINI, TEKUĆE CIJENE
PRODUCTION ACCOUNT BY ACTIVITIES IN 2017, CURRENT PRICES

hilj. KM / 000 KM

Područje djelatnost	Bruto vrijednost proizvodnje <i>Output</i>	Međufazna potrošnja <i>Intermediate consumption</i>	Bruto dodana vrijednost <i>Gross value added</i>	Section of activity
A Poljoprivreda, šumarstvo i ribolov	1.794.772	948.492	846.280	<i>Agriculture, forestry and fishing</i>
B Vađenje ruda i kamena	631.549	217.845	413.704	<i>Mining and quarrying</i>
C Prerađivačka industrija	10.221.103	7.331.397	2.889.706	<i>Manufacturing</i>
D Proizvodnja i snabdijevanje/opskrba električnom energijom, plinom, parom i klimatizacija	1.452.616	787.392	665.224	<i>Electricity, gas, steam and air conditioning supply</i>
E Snabdijevanje/opskrba vodom; uklanjanje otpadnih voda, upravljanje otpadom te djelatnosti sanacije okoliša	453.954	226.233	227.721	<i>Water supply; sewerage, waste management and remediation activities</i>
F Građevinarstvo	2.095.806	1.386.648	709.158	<i>Construction</i>
G Trgovina na veliko i na malo; popravak motornih vozila i motocikala	5.015.680	1.981.186	3.034.494	<i>Wholesale and retail trade; repair of motor vehicles and motorcycles</i>
H Prijevoz i skladištenje	1.614.157	795.122	819.035	<i>Transportation and storage</i>
I Djelatnosti pružanja smještaja te pripreme i usluživanja hrane (hotelijerstvo i ugostiteljstvo)	900.112	427.832	472.280	<i>Accommodation and food service activities</i>
J Informacije i komunikacije	1.401.167	535.587	865.580	<i>Information and communication</i>
K Finansijske/Financijske djelatnosti i djelatnosti osiguranja	1.318.715	437.237	881.478	<i>Financial and insurance activities</i>
L Poslovanje nekretninama <i>od toga: imputirana renta</i>	1.407.696 <i>1.088.010</i>	263.062 <i>162.273</i>	1.144.634 <i>925.737</i>	<i>Real estate activities of which: imputed rent</i>
M Stručne, naučne/znanstvene i tehničke djelatnosti	1.099.624	513.904	585.720	<i>Professional, scientific and technical activities</i>
N Administrativne i pomoćne uslužne djelatnosti	379.611	159.985	219.626	<i>Administrative and support service activities</i>
O Javna uprava i odbrana/obrana; obavezno/obvezno socijalno osiguranje	1.920.842	448.273	1.472.569	<i>Public administration and defence; compulsory social security</i>
P Obrazovanje	1.067.341	146.346	920.995	<i>Education</i>
Q Djelatnosti zdravstvene i socijalne zaštite/skrbi	1.261.779	323.574	938.205	<i>Human health and social work activities</i>
R Umjetnost, zabava i rekreacija	1.633.132	1.329.272	303.860	<i>Arts, entertainment and recreation</i>
S Ostale uslužne djelatnosti	397.896	143.871	254.025	<i>Other service activities</i>
Ukupno sve djelatnosti	36.067.552	18.403.258	17.664.294	Total of activities
Nefinansijski/Nefinancijski sektor	25.334.727	14.923.138	10.411.589	<i>Non-financial corporations sector</i>
Finansijski/Financijski sektor	1.321.025	438.195	882.830	<i>Financial corporations sector</i>
Sektor države	4.236.795	951.787	3.285.008	<i>General government sector</i>
Sektor domaćinstava/kućanstava	4.891.395	1.956.097	2.935.298	<i>Household sector</i>
NPUSK	283.610	134.041	149.569	<i>NPISH</i>
UFPIM		584.492	-584.492	<i>FISIM</i>
Bruto dodana vrijednost, bazne/bazične cijene	36.067.552	18.987.750	17.079.802	Gross value added, basic prices
Porezi na proizvode minus subvencije na proizvode (+)			3.459.894	<i>Taxes on products less subsidies on products (+)</i>
Bruto domaći proizvod (BDP) u tržišnim cijenama			20.539.696	Gross domestic product (GDP) at market prices

9. RAČUN PROIZVODNJE PO DJELATNOSTIMA U 2018. GODINI, TEKUĆE CIJENE
PRODUCTION ACCOUNT BY ACTIVITIES IN 2018, CURRENT PRICES

hilj. KM / 000 KM

Područje djelatnost	Bruto vrijednost proizvodnje Output	Međufazna potrošnja Intermediate consumption	Bruto dodana vrijednost Gross value added	Section of activity
A Poljoprivreda, šumarstvo i ribolov	2.018.908	1.062.705	956.203	<i>Agriculture, forestry and fishing</i>
B Vađenje ruda i kamena	633.646	236.879	396.767	<i>Mining and quarrying</i>
C Prerađivačka industrija	10.905.848	7.796.788	3.109.060	<i>Manufacturing</i>
D Proizvodnja i snabdijevanje/opskrba	1.604.739	767.960	836.779	<i>Electricity, gas, steam and air conditioning supply</i>
E Snabdijevanje/opskrba vodom; uklanjanje otpadnih voda, upravljanje otpadom te djelatnosti sanacije okoliša	504.574	265.166	239.408	<i>Water supply; sewerage, waste management and remediation activities</i>
F Građevinarstvo	2.299.490	1.539.493	759.997	<i>Construction</i>
G Trgovina na veliko i na malo; popravlak motornih vozila i motocikala	5.394.191	2.114.224	3.279.967	<i>Wholesale and retail trade; repair of motor vehicles and motorcycles</i>
H Prijevoz i skladištenje	1.715.515	884.306	831.209	<i>Transportation and storage</i>
I Djelatnosti pružanja smještaja te pripreme i usluživanja hrane (hotelijerstvo i ugostiteljstvo)	932.733	444.459	488.274	<i>Accommodation and food service activities</i>
J Informacije i komunikacije	1.466.931	569.641	897.290	<i>Information and communication</i>
K Finansijske/Financijske djelatnosti i djelatnosti osiguranja	1.370.115	451.790	918.325	<i>Financial and insurance activities</i>
L Poslovanje nekretninama <i>od toga: imputirana renta</i>	1.495.233 1.149.637	285.118 171.465	1.210.115 978.172	<i>Real estate activities of which: imputed rent</i>
M Stručne, naučne/znanstvene i tehničke djelatnosti	1.167.445	532.978	634.467	<i>Professional, scientific and technical activities</i>
N Administrativne i pomoćne uslužne djelatnosti	415.664	178.305	237.359	<i>Administrative and support service activities</i>
O Javna uprava i odbrana/obrana; obavezno/obvezno socijalno osiguranje	1.972.224	472.095	1.500.129	<i>Public administration and defence; compulsory social security</i>
P Obrazovanje	1.131.919	152.489	979.430	<i>Education</i>
Q Djelatnosti zdravstvene i socijalne zaštite/skrbi	1.386.327	346.009	1.040.318	<i>Human health and social work activities</i>
R Umjetnost, zabava i rekreacija	534.536	211.735	322.801	<i>Arts, entertainment and recreation</i>
S Ostale uslužne djelatnosti	435.612	162.567	273.045	<i>Other service activities</i>
Ukupno sve djelatnosti	37.385.650	18.474.707	18.910.943	Total of activities
Nefinansijski/Nefinancijski sektor	25.946.569	14.734.202	11.212.367	<i>Non-financial corporations sector</i>
Finansijski/Financijski sektor	1.370.390	451.234	919.156	<i>Financial corporations sector</i>
Sektor države	4.489.296	1.018.148	3.471.148	<i>General government sector</i>
Sektor domaćinstava/kućanstava	5.257.300	2.114.609	3.142.691	<i>Household sector</i>
NPUSK	322.095	156.514	165.581	<i>NPISH</i>
UFPIM		592.221	-592.221	<i>FISIM</i>
Bruto dodana vrijednost, bazne/bazične cijene	37.385.650	19.066.928	18.318.722	Gross value added, basic prices
Porezi na proizvode minus subvencije na proizvode (+)			3.664.785	<i>Taxes on products less subsidies on products (+)</i>
Bruto domaći proizvod (BDP) u tržišnim cijenama			21.983.507	Gross domestic product (GDP) at market prices

10. RAČUN PROIZVODNJE PO DJELATNOSTIMA U 2019. GODINI, TEKUĆE CIJENE
PRODUCTION ACCOUNT BY ACTIVITIES IN 2019, CURRENT PRICES

hilj. KM / 000 KM

Područje djelatnosti	Bruto vrijednost proizvodnje <i>Output</i>	Međufazna potrošnja <i>Intermediate consumption</i>	Bruto dodana vrijednost <i>Gross value added</i>	<i>Section of activity</i>
A Poljoprivreda, šumarstvo i ribolov	1.944.671	1.006.191	938.480	<i>Agriculture, forestry and fishing</i>
B Vađenje ruda i kamena	618.843	231.747	387.096	<i>Mining and quarrying</i>
C Prerađivačka industrija	10.597.155	7.453.152	3.144.003	<i>Manufacturing</i>
D Proizvodnja i snabdijevanje/opskrba električnom energijom, plinom, parom i klimatizacija	1.560.228	714.078	846.150	<i>Electricity, gas, steam and air conditioning supply</i>
E Snabdijevanje/opskrba vodom; uklanjanje otpadnih voda, upravljanje otpadom te djelatnosti sanacije okoliša	493.609	252.956	240.653	<i>Water supply; sewerage, waste management and remediation activities</i>
F Građevinarstvo	2.614.307	1.766.197	848.110	<i>Construction</i>
G Trgovina na veliko i na malo; popravak motornih vozila i motocikala	5.781.138	2.147.277	3.633.861	<i>Wholesale and retail trade; repair of motor vehicles and motorcycles</i>
H Prijevoz i skladištenje	1.808.000	946.900	861.100	<i>Transportation and storage</i>
I Djelatnosti pružanja smještaja te pripreme i usluživanja hrane (hotelijerstvo i ugostiteljstvo)	1.013.149	485.312	527.837	<i>Accommodation and food service activities</i>
J Informacije i komunikacije	1.610.697	634.086	976.611	<i>Information and communication</i>
K Finansijske/Financijske djelatnosti i djelatnosti osiguranja	1.435.804	483.194	952.610	<i>Financial and insurance activities</i>
L Poslovanje nekretninama <i>od toga: imputirana renta</i>	1.536.837 1.162.204	305.151 173.339	1.231.686 988.865	<i>Real estate activities</i> <i>of which: imputed rent</i>
M Stručne, naučne/znanstvene i tehničke djelatnosti	1.230.320	548.471	681.849	<i>Professional, scientific and technical activities</i>
N Administrativne i pomoćne uslužne djelatnosti	460.611	190.067	270.544	<i>Administrative and support service activities</i>
O Javna uprava i odbrana/obrana; obavezno/obvezno socijalno osiguranje	2.084.870	492.979	1.591.891	<i>Public administration and defence; compulsory social security</i>
P Obrazovanje	1.210.577	144.286	1.066.291	<i>Education</i>
Q Djelatnosti zdravstvene i socijalne zaštite/skrbi	1.498.367	379.357	1.119.010	<i>Human health and social work activities</i>
R Umjetnost, zabava i rekreacija	497.139	170.833	326.306	<i>Arts, entertainment and recreation</i>
S Ostale uslužne djelatnosti	439.348	153.652	285.696	<i>Other service activities</i>
Ukupno sve djelatnosti	38.435.670	18.505.886	19.929.784	Total of activities
Nefinansijski/Nefinancijski sektor	26.574.674	14.700.566	11.874.108	<i>Non-financial corporations sector</i>
Finansijski/Financijski sektor	1.435.032	481.377	953.655	<i>Financial corporations sector</i>
Sektor države	4.782.985	1.065.181	3.717.804	<i>General government sector</i>
Sektor domaćinstava/kućanstava	5.318.823	2.114.351	3.204.472	<i>Household sector</i>
NPUSK	324.156	144.411	179.745	<i>NPISH</i>
UFPIM		589.008	-589.008	<i>FISIM</i>
Bruto dodana vrijednost, bazne/bazične cijene	38.435.670	19.094.894	19.340.776	Gross value added, basic prices
Porezi na proizvode minus subvencije na proizvode (+)			3.838.352	<i>Taxes on products less subsidies on products (+)</i>
Bruto domaći proizvod (BDP) u tržišnim cijenama			23.179.128	Gross domestic product (GDP) at market prices

11. RAČUN PROIZVODNJE PO DJELATNOSTIMA U 2020. GODINI, TEKUĆE CIJENE
PRODUCTION ACCOUNT BY ACTIVITIES IN 2020, CURRENT PRICES

hilj. KM / 000 KM

Područje djelatnosti	Bruto vrijednost proizvodnje <i>Output</i>	Međufazna potrošnja <i>Intermediate consumption</i>	Bruto dodana vrijednost <i>Gross value added</i>	Section of activity
A Poljoprivreda, šumarstvo i ribolov	2.052.883	1.049.487	1.003.396	<i>Agriculture, forestry and fishing</i>
B Vađenje ruda i kamena	606.257	213.524	392.733	<i>Mining and quarrying</i>
C Prerađivačka industrija	9.798.665	6.650.914	3.147.751	<i>Manufacturing</i>
D Proizvodnja i snabdijevanje/opskrba električnom energijom, plinom, parom i klimatizacija	1.501.503	743.485	758.018	<i>Electricity, gas, steam and air conditioning supply</i>
E Snabdijevanje/opskrba vodom; uklanjanje otpadnih voda, upravljanje otpadom te djelatnosti sanacije okoliša	466.344	224.304	242.040	<i>Water supply; sewerage, waste management and remediation activities</i>
F Građevinarstvo	2.713.357	1.806.701	906.656	<i>Construction</i>
G Trgovina na veliko i na malo; popravak motornih vozila i motocikala	5.295.049	1.972.040	3.323.009	<i>Wholesale and retail trade; repair of motor vehicles and motorcycles</i>
H Prijevoz i skladištenje	1.564.851	795.700	769.151	<i>Transportation and storage</i>
I Djelatnosti pružanja smještaja te pripreme i usluživanja hrane (hotelijerstvo i ugostiteljstvo)	746.861	370.171	376.690	<i>Accommodation and food service activities</i>
J Informacije i komunikacije	1.588.582	594.722	993.860	<i>Information and communication</i>
K Finansijske/Financijske djelatnosti i djelatnosti osiguranja	1.382.189	491.363	890.826	<i>Financial and insurance activities</i>
L Poslovanje nekretninama	1.518.028	299.611	1.218.417	<i>Real estate activities</i>
<i>od toga: imputirana renta</i>	<i>1.181.846</i>	<i>176.269</i>	<i>1.005.577</i>	<i>of which: imputed rent</i>
M Stručne, naučne/znanstvene i tehničke djelatnosti	1.218.327	525.737	692.590	<i>Professional, scientific and technical activities</i>
N Administrativne i pomoćne uslužne djelatnosti	408.018	135.067	272.951	<i>Administrative and support service activities</i>
O Javna uprava i odbrana/obrana; obavezno/obvezno socijalno osiguranje	2.128.199	489.621	1.638.578	<i>Public administration and defence; compulsory social security</i>
P Obrazovanje	1.204.726	119.315	1.085.411	<i>Education</i>
Q Djelatnosti zdravstvene i socijalne zaštite/skrbi	1.558.907	394.049	1.164.858	<i>Human health and social work activities</i>
R Umjetnost, zabava i rekreacija	402.828	139.026	263.802	<i>Arts, entertainment and recreation</i>
S Ostale uslužne djelatnosti	437.433	145.568	291.865	<i>Other service activities</i>
Ukupno sve djelatnosti	36.593.007	17.160.405	19.432.602	Total of activities
Nefinansijski/Nefinancijski sektor	24.687.136	13.409.223	11.277.913	<i>Non-financial corporations sector</i>
Finansijski/Financijski sektor	1.380.785	488.988	891.797	<i>Financial corporations sector</i>
Sektor države	4.878.445	1.040.377	3.838.068	<i>General government sector</i>
Sektor domaćinstava/kućanstava	5.341.823	2.095.710	3.246.113	<i>Household sector</i>
NPUSK	304.818	126.107	178.711	<i>NPISH</i>
UFPIM		562.672	-562.672	<i>FISIM</i>
Bruto dodana vrijednost, bazne/bazične cijene	36.593.007	17.723.077	18.869.930	Gross value added, basic prices
Porezi na proizvode minus subvencije na proizvode (+)			3.385.084	<i>Taxes on products less subsidies on products (+)</i>
Bruto domaći proizvod (BDP) u tržišnim cijenama			22.255.014	Gross domestic product (GDP) at market prices

12. RAČUN PROIZVODNJE PO DJELATNOSTIMA U 2021. GODINI, TEKUĆE CIJENE
PRODUCTION ACCOUNT BY ACTIVITIES IN 2021, CURRENT PRICES

hilj. KM / 000 KM

Područje djelatnosti	Bruto vrijednost proizvodnje <i>Output</i>	Međufazna potrošnja <i>Intermediate consumption</i>	Bruto dodana vrijednost <i>Gross value added</i>	Section of activity
A Poljoprivreda, šumarstvo i ribolov	1.972.137	1.006.590	965.547	<i>Agriculture, forestry and fishing</i>
B Vađenje ruda i kamena	536.268	200.778	335.490	<i>Mining and quarrying</i>
C Prerađivačka industrija	12.630.995	8.687.461	3.943.534	<i>Manufacturing</i>
D Proizvodnja i snabdijevanje/opskrba električnom energijom, plinom, parom i klimatizacija	1.757.899	846.162	911.737	<i>Electricity, gas, steam and air conditioning supply</i>
E Snabdijevanje/opskrba vodom; uklanjanje otpadnih voda, upravljanje otpadom te djelatnosti sanacije okoliša	601.625	318.639	282.986	<i>Water supply; sewerage, waste management and remediation activities</i>
F Građevinarstvo	2.754.913	1.819.798	935.115	<i>Construction</i>
G Trgovina na veliko i na malo; popravak motornih vozila i motocikala	6.095.132	2.211.489	3.883.643	<i>Wholesale and retail trade; repair of motor vehicles and motorcycles</i>
H Prijevoz i skladištenje	1.855.561	970.084	885.477	<i>Transportation and storage</i>
I Djelatnosti pružanja smještaja te pripreme i usluživanja hrane (hotelijerstvo i ugostiteljstvo)	938.171	460.251	477.920	<i>Accommodation and food service activities</i>
J Informacije i komunikacije	1.836.138	662.787	1.173.351	<i>Information and communication</i>
K Finansijske/Financijske djelatnosti i djelatnosti osiguranja	1.468.789	522.647	946.142	<i>Financial and insurance activities</i>
L Poslovanje nekretninama	1.584.978	305.399	1.279.579	<i>Real estate activities</i>
<i>od toga: imputirana renta</i>	<i>1.239.159</i>	<i>184.817</i>	<i>1.054.342</i>	<i>of which: imputed rent</i>
M Stručne, naučne/znanstvene i tehničke djelatnosti	1.363.651	580.315	783.336	<i>Professional, scientific and technical activities</i>
N Administrativne i pomoćne uslužne djelatnosti	497.894	157.190	340.704	<i>Administrative and support service activities</i>
O Javna uprava i odbrana/obrana; obavezno/obvezno socijalno osiguranje	2.171.478	500.112	1.671.366	<i>Public administration and defence; compulsory social security</i>
P Obrazovanje	1.288.004	138.707	1.149.297	<i>Education</i>
Q Djelatnosti zdravstvene i socijalne zaštite/skrbi	1.756.160	489.330	1.266.830	<i>Human health and social work activities</i>
R Umjetnost, zabava i rekreacija	471.090	158.791	312.299	<i>Arts, entertainment and recreation</i>
S Ostale uslužne djelatnosti	461.210	154.313	306.897	<i>Other service activities</i>
Ukupno sve djelatnosti	42.042.093	20.190.843	21.851.250	Total of activities
Nefinansijski/Nefinancijski sektor	29.631.551	16.237.088	13.394.463	<i>Non-financial corporations sector</i>
Finansijski/Financijski sektor	1.470.165	523.034	947.131	<i>Financial corporations sector</i>
Sektor države	5.135.836	1.158.955	3.976.881	<i>General government sector</i>
Sektor domaćinstava/kućanstava	5.468.259	2.128.499	3.339.760	<i>Household sector</i>
NPUSK	336.282	143.267	193.015	<i>NPISH</i>
UFPIIM		566.639	-566.639	<i>FISIM</i>
Bruto dodana vrijednost, bazne/bazične cijene	42.042.093	20.757.482	21.284.611	Gross value added, basic prices
Porezi na proizvode minus subvencije na proizvode (+)			3.945.154	<i>Taxes on products less subsidies on products (+)</i>
Bruto domaći proizvod (BDP) u tržišnim cijenama			25.229.765	Gross domestic product (GDP) at market prices

13. RAČUN PROIZVODNJE PO DJELATNOSTIMA U 2022. GODINI, TEKUĆE CIJENE
PRODUCTION ACCOUNT BY ACTIVITIES IN 2022, CURRENT PRICES

hilj. KM / 000 KM

Područje djelatnosti	Bruto vrijednost proizvodnje Output	Međufazna potrošnja Intermediate consumption	Bruto dodana vrijednost Gross value added	Section of activity
A Poljoprivreda, šumarstvo i ribolov	2.152.176	1.091.222	1.060.954	<i>Agriculture, forestry and fishing</i>
B Vađenje ruda i kamena	630.306	251.252	379.054	<i>Mining and quarrying</i>
C Prerađivačka industrija	16.017.828	11.347.157	4.670.671	<i>Manufacturing</i>
D Proizvodnja i snabdijevanje/opskrba električnom energijom, plinom, parom i klimatizacija	1.913.442	988.987	924.455	<i>Electricity, gas, steam and air conditioning supply</i>
E Snabdijevanje/opskrba vodom; uklanjanje otpadnih voda, upravljanje otpadom te djelatnosti sanacije okoliša	646.060	342.937	303.123	<i>Water supply; sewerage, waste management and remediation activities</i>
F Građevinarstvo	3.336.921	2.176.532	1.160.389	<i>Construction</i>
G Trgovina na veliko i na malo; popravak motornih vozila i motocikala	7.360.202	2.650.532	4.709.670	<i>Wholesale and retail trade; repair of motor vehicles and motorcycles</i>
H Prijevoz i skladištenje	2.314.865	1.212.870	1.101.995	<i>Transportation and storage</i>
I Djelatnosti pružanja smještaja te pripreme i usluživanja hrane (hotelijerstvo i ugostiteljstvo)	1.272.836	603.852	668.984	<i>Accommodation and food service activities</i>
J Informacije i komunikacije	2.224.392	766.141	1.458.251	<i>Information and communication</i>
K Finansijske/Financijske djelatnosti i djelatnosti osiguranja	1.633.612	591.233	1.042.379	<i>Financial and insurance activities</i>
L Poslovanje nekretninama <i>od toga: imputirana renta</i>	1.735.280 1.330.041	340.536 198.372	1.394.744 1.131.669	<i>Real estate activities of which: imputed rent</i>
M Stručne, naučne/znanstvene i tehničke djelatnosti	1.675.990	695.218	980.772	<i>Professional, scientific and technical activities</i>
N Administrativne i pomoćne uslužne djelatnosti	661.803	212.116	449.687	<i>Administrative and support service activities</i>
O Javna uprava i odbrana/obrana; obavezno/obvezno socijalno osiguranje	2.453.854	603.685	1.850.169	<i>Public administration and defence; compulsory social security</i>
P Obrazovanje	1.487.924	161.899	1.326.025	<i>Education</i>
Q Djelatnosti zdravstvene i socijalne zaštite/skrbi	1.850.301	479.221	1.371.080	<i>Human health and social work activities</i>
R Umjetnost, zabava i rekreacija	594.724	213.011	381.713	<i>Arts, entertainment and recreation</i>
S Ostale uslužne djelatnosti	556.052	196.684	359.368	<i>Other service activities</i>
Ukupno sve djelatnosti	50.518.568	24.925.085	25.593.483	Total of activities
Nefinansijski/Nefinancijski sektor	36.380.998	20.299.681	16.081.317	<i>Non-financial corporations sector</i>
Finansijski/Financijski sektor	1.632.569	590.626	1.041.943	<i>Financial corporations sector</i>
Sektor države	5.756.326	1.325.020	4.431.306	<i>General government sector</i>
Sektor domaćinstava/kućanstava	6.323.807	2.503.175	3.820.632	<i>Household sector</i>
NPUSK	424.868	206.583	218.285	<i>NPISH</i>
UFPIM		612.204	-612.204	<i>FISIM</i>
Bruto dodana vrijednost, bazne/bazične cijene	50.518.568	25.537.289	24.981.279	Gross value added, basic prices
Porezi na proizvode minus subvencije na proizvode (+)			4.481.474	<i>Taxes on products less subsidies on products (+)</i>
Bruto domaći proizvod (BDP) u tržišnim cijenama			29.462.753	Gross domestic product (GDP) at market prices

14. RAČUN PROIZVODNJE PO DJELATNOSTIMA U 2023. GODINI, TEKUĆE CIJENE
PRODUCTION ACCOUNT BY ACTIVITIES IN 2023, CURRENT PRICES

hilj. KM / 000 KM

Područje djelatnosti	Bruto vrijednost proizvodnje <i>Output</i>	Međufazna potrošnja <i>Intermediate consumption</i>	Bruto dodana vrijednost <i>Gross value added</i>	Section of activity
A Poljoprivreda, šumarstvo i ribolov	2.151.136	1.084.042	1.067.094	<i>Agriculture, forestry and fishing</i>
B Vađenje ruda i kamena	692.783	317.946	374.837	<i>Mining and quarrying</i>
C Prerađivačka industrija	15.235.782	10.519.675	4.716.107	<i>Manufacturing</i>
D Proizvodnja i snabdijevanje/opskrba električnom energijom, plinom, parom i klimatizacija	1.932.131	1.033.710	898.421	<i>Electricity, gas, steam and air conditioning supply</i>
E Snabdijevanje/opskrba vodom; uklanjanje otpadnih voda, upravljanje otpadom te djelatnosti sanacije okoliša	604.295	309.070	295.225	<i>Water supply; sewerage, waste management and remediation activities</i>
F Građevinarstvo	3.782.639	2.419.785	1.362.854	<i>Construction</i>
G Trgovina na veliko i na malo; popravak motornih vozila i motocikala	8.129.102	2.944.452	5.184.650	<i>Wholesale and retail trade; repair of motor vehicles and motorcycles</i>
H Prijevoz i skladištenje	2.383.960	1.186.372	1.197.588	<i>Transportation and storage</i>
I Djelatnosti pružanja smještaja te pripreme i usluživanja hrane (hotelijerstvo i ugostiteljstvo)	1.484.228	696.235	787.993	<i>Accommodation and food service activities</i>
J Informacije i komunikacije	2.494.781	879.946	1.614.835	<i>Information and communication</i>
K Finansijske/Financijske djelatnosti i djelatnosti osiguranja	1.886.143	646.670	1.239.473	<i>Financial and insurance activities</i>
L Poslovanje nekretninama	1.930.226	385.914	1.544.312	<i>Real estate activities</i>
<i>od toga: imputirana renta</i>	<i>1.474.984</i>	<i>219.989</i>	<i>1.254.995</i>	<i>of which: imputed rent</i>
M Stručne, naučne/znanstvene i tehničke djelatnosti	1.829.179	721.605	1.107.574	<i>Professional, scientific and technical activities</i>
N Administrativne i pomoćne uslužne djelatnosti	796.224	248.236	547.988	<i>Administrative and support service activities</i>
O Javna uprava i odbrana/obrana; obavezno/obvezno socijalno osiguranje	2.739.000	620.295	2.118.705	<i>Public administration and defence; compulsory social security</i>
P Obrazovanje	1.707.392	184.088	1.523.304	<i>Education</i>
Q Djelatnosti zdravstvene i socijalne zaštite/skrbi	2.056.317	511.751	1.544.566	<i>Human health and social work activities</i>
R Umjetnost, zabava i rekreacija	670.891	232.464	438.427	<i>Arts, entertainment and recreation</i>
S Ostale uslužne djelatnosti	595.845	204.327	391.518	<i>Other service activities</i>
Ukupno sve djelatnosti	53.102.054	25.146.583	27.955.471	Total of activities
Nefinansijski/Nefinancijski sektor	37.273.024	20.107.564	17.165.460	<i>Non-financial corporations sector</i>
Finansijski/Financijski sektor	1.885.748	646.244	1.239.504	<i>Financial corporations sector</i>
Sektor države	6.409.089	1.357.896	5.051.193	<i>General government sector</i>
Sektor domaćinstava/kućanstava	7.066.937	2.816.839	4.250.098	<i>Household sector</i>
NPUSK	467.256	218.040	249.216	<i>NPISH</i>
UFPIM		799.158	-799.158	<i>FISIM</i>
Bruto dodana vrijednost, bazne/bazične cijene	53.102.054	25.945.741	27.156.313	Gross value added, basic prices
Porezi na proizvode minus subvencije na proizvode (+)			4.810.332	<i>Taxes on products less subsidies on products (+)</i>
Bruto domaći proizvod (BDP) u tržišnim cijenama			31.966.645	Gross domestic product (GDP) at market prices

**15. BRUTO DODANA VRIJEDNOST PO DJELATNOSTIMA I BRUTO DOMAĆI PROIZVOD,
U CIJENAMA PRETHODNE GODINE**

Područje djelatnosti	2015	2016	2017	2018	2019
A Poljoprivreda, šumarstvo i ribolov	822.870	933.151	831.224	957.985	911.038
B Vadenje ruda i kamena	338.972	369.911	412.911	399.402	383.380
C Prerađivačka industrija	2.303.128	2.510.608	2.805.646	3.000.243	3.113.001
D Proizvodnja i snabdijevanje/opskrba električnom energijom, plinom, parom i klimatizacija	683.720	705.106	684.731	741.373	777.297
E Snabdijevanje/opskrba vodom; uklanjanje otpadnih voda, upravljanje otpadom te djelatnosti sanacije okoliša	207.598	206.393	223.149	236.080	241.126
F Građevinarstvo	666.124	674.246	693.251	727.381	802.806
G Trgovina na veliko i na malo; popravak motornih vozila i motocikala	2.599.774	2.793.187	2.973.387	3.209.490	3.569.863
H Prijevoz i skladištenje	724.170	755.320	805.101	826.216	860.895
I Djelatnosti pružanja smještaja te pripreme i usluživanja hrane (hotelijerstvo i ugostiteljstvo)	417.784	426.112	466.254	486.389	521.610
J Informacije i komunikacije	829.319	845.426	861.647	901.289	964.453
K Finansijske/Financijske djelatnosti i djelatnosti osiguranja	777.774	834.630	889.092	938.983	985.615
L Poslovanje nekretninama	986.868	1.000.679	1.035.331	1.143.326	1.215.634
<i>od toga: imputirana renta</i>	<i>818.318</i>	<i>817.188</i>	<i>844.035</i>	<i>924.286</i>	<i>975.789</i>
M Stručne, naučne/znanstvene i tehničke djelatnosti	545.718	584.283	580.504	626.448	670.288
N Administrativne i pomoćne uslužne djelatnosti	176.067	189.248	215.935	233.756	260.332
O Javna uprava i odbrana/obrana; obavezno/obvezno socijalno osiguranje	1.484.612	1.461.713	1.465.016	1.467.375	1.531.738
P Obrazovanje	883.970	896.174	915.057	930.598	1.002.551
Q Djelatnosti zdravstvene i socijalne zaštite/skrbi	872.179	893.531	929.150	949.356	1.062.441
R Umjetnost, zabava i rekreacija	187.503	202.978	296.009	310.750	325.800
S Ostale uslužne djelatnosti	236.961	245.870	253.065	267.864	278.954
Ukupno sve djelatnosti	15.745.111	16.528.566	17.336.460	18.354.304	19.478.822
UFPIM (-)	548.837	580.545	599.114	627.934	640.944
Bruto dodana vrijednost, bazne/bazične cijene	15.196.274	15.948.021	16.737.346	17.726.370	18.837.878
Porezi na proizvode minus subvencije na proizvode (+)	3.180.807	3.291.486	3.435.453	3.590.871	3.768.646
Bruto domaći proizvod (BDP) u tržišnim cijenama	18.377.081	19.239.507	20.172.799	21.317.241	22.606.524

GROSS VALUE ADDED BY ACTIVITIES AND GROSS DOMESTIC PRODUCT,
AT PREVIOUS YEAR PRICES

hilj. KM / 000 KM

2020	2021	2022	2023	Section of activity
1.014.371	931.075	1.014.870	982.902	<i>Agriculture, forestry and fishing</i>
378.073	332.608	316.226	349.279	<i>Mining and quarrying</i>
3.068.632	3.658.908	4.153.607	4.606.565	<i>Manufacturing</i>
808.493	844.064	805.636	877.862	<i>Electricity, gas, steam and air conditioning supply</i>
241.701	271.655	285.196	283.508	<i>Water supply; sewerage, waste management and remediation activities</i>
901.901	928.454	961.850	1.245.227	<i>Construction</i>
3.320.782	3.755.103	4.077.909	4.916.918	<i>Wholesale and retail trade; repair of motor vehicles and motorcycles</i>
705.346	862.740	943.696	1.139.126	<i>Transportation and storage</i>
375.841	448.442	575.728	712.507	<i>Accommodation and food service activities</i>
997.514	1.141.327	1.331.288	1.569.497	<i>Information and communication</i>
955.419	945.019	987.408	1.098.960	<i>Financial and insurance activities</i>
1.195.352	1.218.507	1.280.338	1.380.689	<i>Real estate activities</i>
986.633	998.430	1.036.478	1.108.336	<i>of which: imputed rent</i>
684.553	759.096	855.607	1.054.738	<i>Professional, scientific and technical activities</i>
261.005	323.475	361.176	489.573	<i>Administrative and support service activities</i>
1.598.974	1.633.860	1.674.132	1.854.544	<i>Public administration and defence; compulsory social security</i>
1.057.450	1.105.499	1.191.331	1.380.266	<i>Education</i>
1.132.194	1.229.016	1.287.507	1.409.222	<i>Human health and social work activities</i>
281.220	297.059	327.681	405.613	<i>Arts, entertainment and recreation</i>
288.069	294.618	322.893	369.281	<i>Other service activities</i>
19.266.890	20.980.525	22.754.079	26.126.277	Total of activities
616.872	572.927	586.951	639.462	<i>FISIM (-)</i>
18.650.018	20.407.598	22.167.128	25.486.815	Gross value added, basic prices
3.701.265	3.660.927	4.108.731	4.572.164	<i>Taxes on products less subsidies on products (+)</i>
22.351.283	24.068.525	26.275.859	30.058.979	Gross domestic product (GDP) at market prices

**16. BRUTO DODANA VRIJEDNOST PO DJELATNOSTIMA I BRUTO DOMAĆI PROIZVOD,
GODIŠNJE STOPE REALNOG RASTA, % (PROMJENE U ODNOSU NA PRETHODNU GODINU)**

Područje djelatnosti	2015	2016	2017	2018	2019
A Poljoprivreda, šumarstvo i ribolov	10,9	8,9	-10,6	13,2	-4,7
B Vađenje ruda i kamena	-5,3	5,9	9,5	-3,5	-3,4
C Prerađivačka industrija	6,8	6,5	8,5	3,8	0,1
D Proizvodnja i snabdijevanje/opskrba električnom energijom, plinom, parom i klimatizacija	-0,7	0,3	-2,8	11,4	-7,1
E Snabdijevanje/opskrba vodom; uklanjanje otpadnih voda, upravljanje otpadom te djelatnosti sanacije okoliša	0,1	-1,0	5,9	3,7	0,7
F Građevinarstvo	1,9	0,6	0,5	2,6	5,6
G Trgovina na veliko i na malo; popravak motornih vozila i motocikala	3,3	5,1	5,2	5,8	8,8
H Prijevoz i skladištenje	5,3	4,8	7,2	0,9	3,6
I Djelatnosti pružanja smještaja te pripreme i usluživanja hrane (hotelijerstvo i ugostiteljstvo)	2,2	1,8	9,3	3,0	6,8
J Informacije i komunikacije	2,1	0,8	1,7	4,1	7,5
K Finansijske/Financijske djelatnosti i djelatnosti osiguranja	3,5	6,6	7,5	6,5	7,3
L Poslovanje nekretninama <i>od toga: imputirana renta</i>	1,7 -0,1	0,4 -0,1	0,1 -0,2	-0,1 -0,2	0,5 -0,2
M Stručne, naučne/znanstvene i tehničke djelatnosti	10,6	2,4	-3,1	7,0	5,6
N Administrativne i pomoćne uslužne djelatnosti	3,9	3,8	10,5	6,4	9,7
O Javna uprava i odbrana/obrana; obavezno/obvezno socijalno osiguranje	0,5	-2,6	0,2	-0,4	2,1
P Obrazovanje	0,1	0,1	2,1	1,0	2,4
Q Djelatnosti zdravstvene i socijalne zaštite/skrbi	1,2	0,8	3,5	1,2	2,1
R Umjetnost, zabava i rekreacija	7,6	5,2	10,3	2,3	0,9
S Ostale uslužne djelatnosti	-4,4	-1,0	0,8	5,4	2,2
Ukupno sve djelatnosti	3,2	3,1	3,3	3,9	3,0
UFPIIM (-)	5,4	6,5	5,9	7,4	8,2
Bruto dodana vrijednost, bazne/bazične cijene	3,1	2,9	3,2	3,8	2,8
Porezi na proizvode minus subvencije na proizvode (+)	3,1	2,9	3,2	3,8	2,8
Bruto domaći proizvod (BDP) u tržišnim cijenama	3,1	2,9	3,2	3,8	2,8

GROSS VALUE ADDED BY ACTIVITIES AND GROSS DOMESTIC PRODUCT,
ANNUAL REAL GROWTH RATES, % (CHANGES COMPARED WITH THE PREVIOUS YEAR)

2020	2021	2022	2023	Section of activity
8,1	-7,2	5,1	-7,4	Agriculture, forestry and fishing
-2,3	-15,3	-5,7	-7,9	Mining and quarrying
-2,4	16,2	5,3	-1,4	Manufacturing
-4,5	11,4	-11,6	-5,0	Electricity, gas, steam and air conditioning supply
0,4	12,2	0,8	-6,5	Water supply; sewerage, waste management and remediation activities
6,3	2,4	2,9	7,3	Construction
-8,6	13,0	5,0	4,4	Wholesale and retail trade; repair of motor vehicles and motorcycles
-18,1	12,2	6,6	3,4	Transportation and storage
-28,8	19,0	20,5	6,5	Accommodation and food service activities
2,1	14,8	13,5	7,6	Information and communication
0,3	6,1	4,4	5,4	Financial and insurance activities
-2,9	0,0	0,1	-1,0	Real estate activities
-0,2	-0,7	-1,7	-2,1	of which: imputed rent
0,4	9,6	9,2	7,5	Professional, scientific and technical activities
-3,5	18,5	6,0	8,9	Administrative and support service activities
0,4	-0,3	0,2	0,2	Public administration and defence; compulsory social security
-0,8	1,9	3,7	4,1	Education
1,2	5,5	1,6	2,8	Human health and social work activities
-13,8	12,6	4,9	6,3	Arts, entertainment and recreation
0,8	0,9	5,2	2,8	Other service activities
-3,3	8,0	4,1	2,1	Total of activities
4,7	1,8	3,6	4,5	FISIM (-)
-3,6	8,1	4,1	2,0	Gross value added, basic prices
-3,6	8,1	4,1	2,0	Taxes on products less subsidies on products (+)
-3,6	8,1	4,1	2,0	Gross domestic product (GDP) at market prices

**17. BRUTO DODANA VRIJEDNOST PO DJELATNOSTIMA I BRUTO DOMAĆI PROIZVOD,
LANČANO POVEZANE VRIJEDNOSTI U CIJENAMA 2021**

Područje djelatnosti	2015	2016	2017	2018	2019
A Poljoprivreda, šumarstvo i ribolov	916.981	998.663	892.603	1.010.422	962.696
B Vađenje ruda i kamena	374.920	396.900	434.783	419.753	405.590
C Prerađivačka industrija	2.892.998	3.081.959	3.343.641	3.471.542	3.475.943
D Proizvodnja i snabdijevanje/opskrba električnom energijom, plinom, parom i klimatizacija	849.042	851.514	827.751	922.505	856.929
E Snabdijevanje/opskrba vodom; uklanjanje otpadnih voda, upravljanje otpadom te djelatnosti sanacije okoliša	229.439	227.033	240.428	249.254	251.042
F Građevinarstvo	784.308	788.879	792.543	812.909	858.698
G Trgovina na veliko i na malo; popravak motornih vozila i motocikala	2.953.631	3.104.270	3.266.970	3.455.372	3.760.771
H Prijevoz i skladištenje	821.010	860.186	922.421	930.509	963.741
I Djelatnosti pružanja smještaja te pripreme i usluživanja hrane (hotelijerstvo i ugostiteljstvo)	460.749	468.814	512.463	527.772	563.805
J Informacije i komunikacije	872.117	879.107	893.800	930.674	1.000.335
K Finansijske/Financijske djelatnosti i djelatnosti osiguranja	678.713	723.444	777.809	828.551	889.262
L Poslovanje nekretninama	1.306.413	1.312.099	1.313.892	1.312.390	1.318.376
<i>od toga: imputirana renta</i>	<i>1.072.268</i>	<i>1.070.787</i>	<i>1.068.565</i>	<i>1.066.891</i>	<i>1.064.291</i>
M Stručne, naučne/znanstvene i tehničke djelatnosti	635.131	650.419	630.030	673.839	711.883
N Administrativne i pomoćne uslužne djelatnosti	222.620	231.057	255.276	271.699	297.996
O Javna uprava i odbrana/obrana; obavezno/obvezno socijalno osiguranje	1.679.032	1.636.042	1.640.115	1.634.331	1.668.767
P Obrazovanje	1.076.299	1.077.449	1.100.135	1.111.606	1.137.847
Q Djelatnosti zdravstvene i socijalne zaštite/skrbi	1.100.222	1.109.450	1.148.357	1.162.006	1.186.716
R Umjetnost, zabava i rekreacija	268.600	282.528	311.768	318.837	321.799
S Ostale uslužne djelatnosti	280.558	277.653	279.890	295.138	301.525
Ukupno sve djelatnosti	18.367.209	18.931.301	19.560.985	20.325.085	20.935.429
UFPIIM (-)	405.253	431.720	457.001	490.967	531.360
Bruto dodana vrijednost, bazne/bazične cijene	17.992.930	18.523.627	19.123.394	19.847.323	20.409.800
Porezi na proizvode minus subvencije na proizvode (+)	3.335.033	3.433.398	3.544.567	3.678.749	3.783.005
Bruto domaći proizvod (BDP) u tržišnim cijenama	21.327.963	21.957.026	22.667.960	23.526.072	24.192.806

GROSS VALUE ADDED BY ACTIVITIES AND GROSS DOMESTIC PRODUCT,
CHAIN LINKED AT PRICES OF 2021

hilj. KM / 000 KM

2020	2021	2022	2023	Section of activity
1.040.546	965.547	1.014.870	940.208	<i>Agriculture, forestry and fishing</i>
396.136	335.490	316.226	291.386	<i>Mining and quarrying</i>
3.392.614	3.943.534	4.153.607	4.096.598	<i>Manufacturing</i>
818.792	911.737	805.636	765.032	<i>Electricity, gas, steam and air conditioning supply</i>
252.136	282.986	285.196	266.741	<i>Water supply; sewerage, waste management and remediation activities</i>
913.161	935.115	961.850	1.032.172	<i>Construction</i>
3.436.758	3.883.643	4.077.909	4.257.356	<i>Wholesale and retail trade; repair of motor vehicles and motorcycles</i>
789.422	885.477	943.696	975.493	<i>Transportation and storage</i>
401.451	477.920	575.728	613.184	<i>Accommodation and food service activities</i>
1.021.746	1.173.351	1.331.288	1.432.848	<i>Information and communication</i>
891.885	946.142	987.408	1.041.005	<i>Financial and insurance activities</i>
1.279.484	1.279.579	1.280.338	1.267.436	<i>Real estate activities</i>
1.061.889	1.054.342	1.036.478	1.015.108	<i>of which: imputed rent</i>
714.706	783.336	855.607	920.134	<i>Professional, scientific and technical activities</i>
287.489	340.704	361.176	393.211	<i>Administrative and support service activities</i>
1.676.192	1.671.366	1.674.132	1.678.091	<i>Public administration and defence; compulsory social security</i>
1.128.413	1.149.297	1.191.331	1.240.062	<i>Education</i>
1.200.698	1.266.830	1.287.507	1.323.324	<i>Human health and social work activities</i>
277.336	312.299	327.681	348.198	<i>Arts, entertainment and recreation</i>
304.029	306.897	322.893	331.800	<i>Other service activities</i>
20.239.086	21.851.250	22.754.079	23.227.764	Total of activities
556.497	566.639	586.951	613.085	<i>FISIM (-)</i>
19.680.862	21.284.611	22.167.128	22.615.715	Gross value added, basic prices
3.647.895	3.945.154	4.108.731	4.191.878	<i>Taxes on products less subsidies on products (+)</i>
23.328.757	25.229.765	26.275.859	26.807.593	Gross domestic product (GDP) at market prices

18. BRUTO DOMAĆI PROIZVOD I DOHODOVNE KOMPONENTE, TEKUĆE CIJENE

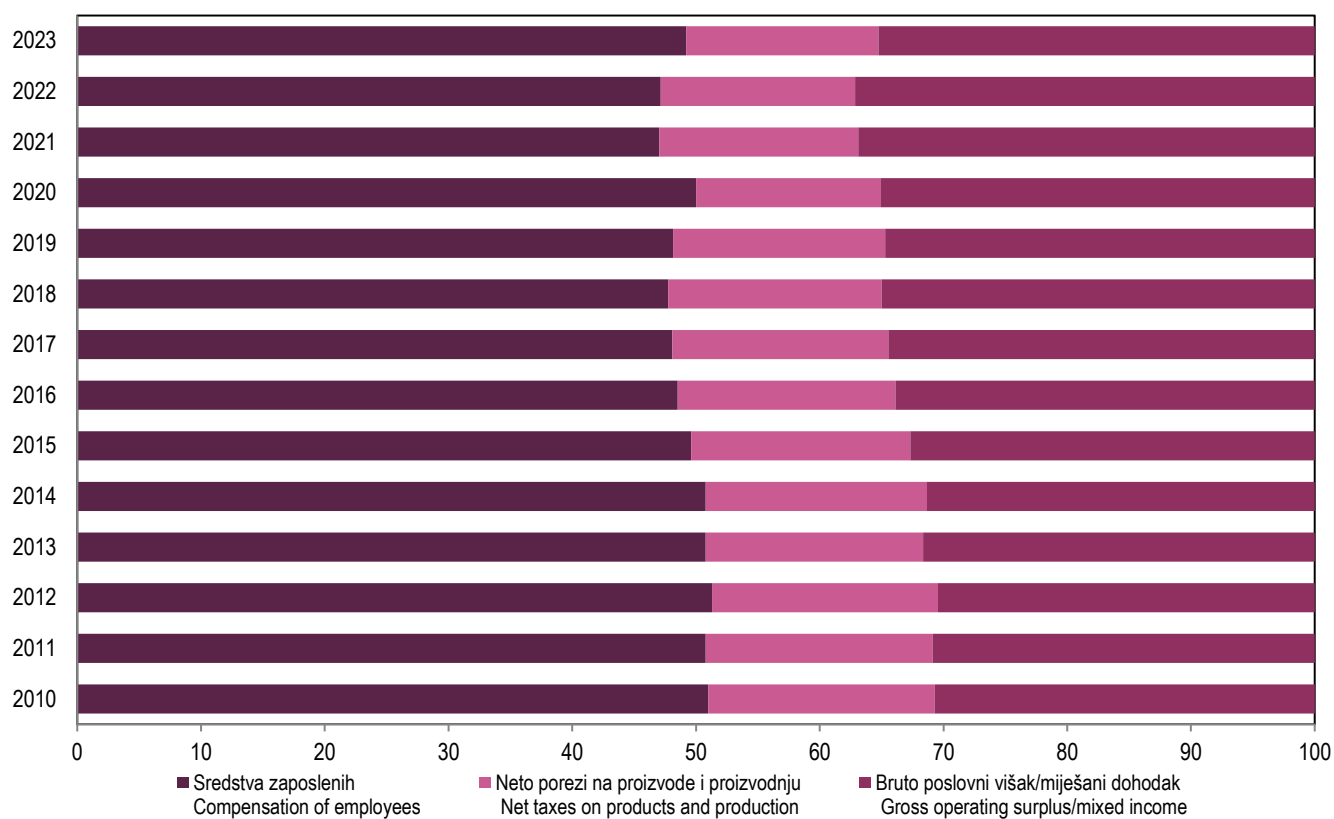
GROSS DOMESTIC PRODUCT AND INCOME COMPONENTS, CURRENT PRICES

hilj. KM / 000 KM

	Bruto domaći proizvod <i>Gross domestic product</i>	Sredstva zaposlenih <i>Compensation of employees</i>	Neto porezi na proizvode i proizvodnju <i>Net taxes on products and production</i>	Bruto poslovni višak/miješani dohodak <i>Gross operating surplus/mixed income</i>	Potrošnja fiksnog kapitala <i>Consumption of fixed capital</i>	Neto poslovni višak/miješani dohodak <i>Net operating surplus/mixed income</i>
2010	16.460.553	8.390.779	3.017.083	5.052.691	2.468.076	2.584.615
2011	16.927.408	8.598.126	3.106.442	5.222.840	2.499.855	2.722.985
2012	17.012.796	8.725.764	3.107.642	5.179.390	2.514.755	2.664.635
2013	17.378.780	8.827.250	3.051.923	5.499.607	2.591.483	2.908.124
2014	17.827.457	9.055.379	3.189.156	5.582.922	2.600.169	2.982.753
2015	18.688.300	9.269.393	3.309.776	6.109.131	2.681.370	3.427.761
2016	19.540.120	9.482.775	3.437.572	6.619.773	2.753.367	3.866.406
2017	20.539.696	9.879.171	3.584.568	7.075.957	2.845.574	4.230.383
2018	21.983.507	10.494.742	3.795.014	7.693.751	2.973.175	4.720.576
2019	23.179.128	11.163.676	3.970.620	8.044.832	3.149.533	4.895.299
2020	22.255.014	11.130.103	3.325.075	7.799.836	3.108.471	4.691.365
2021	25.229.765	11.868.025	4.055.999	9.305.741	3.231.092	6.074.649
2022	29.462.753	13.892.543	4.631.566	10.938.644	3.446.360	7.492.284
2023	31.966.645	15.726.054	4.971.117	11.269.474	3.728.670	7.540.804
			Struktura, % <i>Structure, %</i>			
2010	100,00	50,98	18,33	30,70	14,99	15,70
2011	100,00	50,79	18,35	30,85	14,76	16,09
2012	100,00	51,29	18,27	30,44	14,78	15,66
2013	100,00	50,79	17,56	31,65	14,91	16,73
2014	100,00	50,79	17,89	31,32	14,59	16,73
2015	100,00	49,60	17,71	32,69	14,35	18,34
2016	100,00	48,53	17,59	33,88	14,09	19,79
2017	100,00	48,10	17,45	34,45	13,85	20,60
2018	100,00	47,74	17,26	35,00	13,52	21,47
2019	100,00	48,16	17,13	34,71	13,59	21,12
2020	100,00	50,01	14,94	35,05	13,97	21,08
2021	100,00	47,04	16,08	36,88	12,81	24,08
2022	100,00	47,15	15,72	37,13	11,70	25,43
2023	100,00	49,20	15,55	35,25	11,66	23,59

18.1 Bruto domaći proizvod, dohodovne komponente, strukture, %

Gross domestic product, income components, structure, %



19. RAČUN STVARANJA DOHOTKA U 2016. GODINI, TEKUĆE CIJENE
GENERATION OF INCOME ACCOUNT IN 2016, CURRENT PRICES

hilj. KM / 000 KM

Područje djelatnosti	Bruto dodana vrijednost <i>Gross value added</i>	Sredstva zaposlenih <i>Compensation of employees</i>	Neto ostali porezi na proizvodnju <i>Net other taxes on production</i>	Bruto poslovni višak/miješani dohodak <i>Gross operating surplus/mixed income</i>	Potrošnja fiksnog kapitala <i>Consumption of fixed capital</i>	Neto poslovni višak/miješani dohodak <i>Net operating surplus/mixed income</i>	Section of activity
A Poljoprivreda, šumarstvo i ribolov	929.991	135.607	945	793.439	74.675	718.764	<i>Agriculture, forestry and fishing</i>
B Vađenje ruda i kamena	376.933	330.370	3.427	43.136	70.747	-27.611	<i>Mining and quarrying</i>
C Prerađivačka industrija	2.586.069	1.392.626	22.976	1.170.467	503.082	667.385	<i>Manufacturing</i>
D Proizvodnja i snabdijevanje/opskrba električnom energ., plinom, parom i klimatizacija	704.388	338.357	5.805	360.226	280.262	79.964	<i>Electricity, gas, steam and air conditioning supply</i>
E Snabdijevanje/opskrba vodom; uklanjanje otpadnih voda, upravljanje otpadom te djelatnosti sanacije okoliša	210.716	171.252	1.880	37.584	43.038	-5.454	<i>Water supply; sewerage, waste management and remediation activities</i>
F Građevinarstvo	690.046	376.907	5.168	307.971	95.118	212.853	<i>Construction</i>
G Trgovina na veliko i na malo; popravak motornih vozila i motocikala	2.825.308	1.413.723	24.437	1.387.148	336.730	1.050.418	<i>Wholesale and retail trade; repair of motor vehicles and motorcycles</i>
H Prijevoz i skladištenje	750.781	449.791	6.261	294.729	137.997	156.732	<i>Transportation and storage</i>
I Djelatnosti pružanja smještaja te pripreme i usluživanja hrane (hotelijerstvo i ugostiteljstvo)	426.541	242.467	3.740	180.334	99.038	81.296	<i>Accommodation and food service activities</i>
J Informacije i komunikacije	847.482	425.229	7.289	414.964	240.052	174.912	<i>Information and communication</i>
K Finansijske/Financijske djelatnosti i djelatnosti osiguranja	826.949	407.649	7.076	412.224	71.231	340.993	<i>Financial and insurance activities</i>
L Poslovanje nekretninama <i>od toga: imputirana renta</i>	1.033.918 845.790	57.627 -	1.010 -	975.281 845.790	436.212 367.496	539.069 478.294	<i>Real estate activities of which: imputed rent</i>
M Stručne, naučne/znanstvene i tehničke djelatnosti	599.290	326.432	4.325	268.533	99.033	169.500	<i>Professional, scientific and technical activities</i>
N Administrativne i pomoćne uslužne djelatnosti	195.449	143.616	1.565	50.268	16.502	33.766	<i>Administrative and support service activities</i>
O Javna uprava i odbrana/obrana; obavezno/obvezno socijalno osiguranje	1.461.377	1.376.746	3.480	81.151	81.151	0	<i>Public administration and defence; compulsory social security</i>
P Obrazovanje	896.187	815.518	2.687	77.982	45.109	32.873	<i>Education</i>
Q Djelatnosti zdravstvene i socijalne zaštite/skrbi	897.670	781.618	4.518	111.534	84.377	27.157	<i>Human health and social work activities</i>
R Umjetnost, zabava i rekreacija	268.247	136.146	1.956	130.145	21.919	108.226	<i>Arts, entertainment and recreation</i>
S Ostale uslužne djelatnosti	251.043	161.094	1.320	88.629	17.094	71.535	<i>Other service activities</i>
Ukupno sve djelatnosti	16.778.385	9.482.775	109.865	7.185.745	2.753.367	4.432.378	Total of activities
UFPIM (-)	565.972			565.972		565.972	<i>FISIM (-)</i>
Bruto dodana vrijednost, bazne/bazične cijene	16.212.413	9.482.775	109.865	6.619.773	2.753.367	3.866.406	Gross value added, basic prices
Porezi na proizvode minus subvencije na proizvode (+)	3.327.707						<i>Taxes on products less subsidies on products (+)</i>
Bruto domaći proizvod (BDP) u tržišnim cijenama	19.540.120						Gross domestic product (GDP) at market prices

20. RAČUN STVARANJA DOHOTKA U 2017. GODINI, TEKUĆE CIJENE
 GENERATION OF INCOME ACCOUNT IN 2017, CURRENT PRICES

hilj. KM / 000 KM

Područje djelatnosti	Bruto dodana vrijednost <i>Gross value added</i>	Sredstva zaposlenih <i>Compensation of employees</i>	Neto ostali porezi na proizvodnju <i>Net other taxes on production</i>	Bruto poslovni višak/miješani dohodak <i>Gross operating surplus/ mixed income</i>	Potrošnja fiksnog kapitala <i>Consumption of fixed capital</i>	Neto poslovni višak/miješani dohodak <i>Net operating surplus/ mixed income</i>	Section of activity
A Poljoprivreda, šumarstvo i ribolov	846.280	138.093	1.345	706.842	71.044	635.798	<i>Agriculture, forestry and fishing</i>
B Vađenje ruda i kamena	413.704	329.392	4.047	80.265	73.826	6.439	<i>Mining and quarrying</i>
C Prerađivačka industrija	2.889.706	1.533.311	27.363	1.329.032	525.981	803.051	<i>Manufacturing</i>
D Proizvodnja i snabdijevanje/opskrba električnom energ., plinom, parom i klimatizacija	665.224	339.133	5.790	320.301	260.991	59.310	<i>Electricity, gas, steam and air conditioning supply</i>
E Snabdijevanje/opskrba vodom; uklanjanje otpadnih voda, upravljanje otpadom te djelatnosti sanacije okoliša	227.721	178.317	2.183	47.221	43.204	4.017	<i>Water supply; sewerage, waste management and remediation activities</i>
F Građevinarstvo	709.158	381.898	5.713	321.547	97.530	224.017	<i>Construction</i>
G Trgovina na veliko i na malo; popravak motornih vozila i motocikala	3.034.494	1.470.091	28.052	1.536.351	379.458	1.156.893	<i>Wholesale and retail trade; repair of motor vehicles and motorcycles</i>
H Prijevoz i skladištenje	819.035	478.060	6.964	334.011	165.388	168.623	<i>Transportation and storage</i>
I Djelatnosti pružanja smještaja te pripreme i usluživanja hrane (hoteljstvo i ugostiteljstvo)	472.280	259.134	4.202	208.944	105.217	103.727	<i>Accommodation and food service activities</i>
J Informacije i komunikacije	865.580	433.338	7.951	424.291	245.087	179.204	<i>Information and communication</i>
K Finansijske/Financijske djelatnosti i djelatnosti osiguranja	881.478	422.223	8.041	451.214	64.778	386.436	<i>Financial and insurance activities</i>
L Poslovanje nekretninama <i>od toga: imputirana renta</i>	1.144.634 925.737	61.633 -	1.423 -	1.081.578 925.737	476.078 402.233	605.500 523.504	<i>Real estate activities of which: imputed rent</i>
M Stručne, naučne/znanstvene i tehničke djelatnosti	585.720	346.493	4.876	234.351	67.044	167.307	<i>Professional, scientific and technical activities</i>
N Administrativne i pomoćne uslužne djelatnosti	219.626	155.189	1.829	62.608	17.760	44.848	<i>Administrative and support service activities</i>
O Javna uprava i odbrana/obrana; obavezno/obvezno socijalno osiguranje	1.472.569	1.386.507	3.513	82.549	81.592	957	<i>Public administration and defence; compulsory social security</i>
P Obrazovanje	920.995	843.486	2.763	74.746	46.849	27.897	<i>Education</i>
Q Djelatnosti zdravstvene i socijalne zaštite/skrbi	938.205	814.976	5.005	118.224	85.435	32.789	<i>Human health and social work activities</i>
R Umjetnost, zabava i rekreacija	303.860	147.760	2.379	153.721	22.196	131.525	<i>Arts, entertainment and recreation</i>
S Ostale uslužne djelatnosti	254.025	160.137	1.235	92.653	16.116	76.537	<i>Other service activities</i>
Ukupno sve djelatnosti	17.664.294	9.879.171	124.674	7.660.449	2.845.574	4.814.875	Total of activities
UFPIM (-)	584.492			584.492		584.492	<i>FISIM (-)</i>
Bruto dodana vrijednost, bazne/bazične cijene	17.079.802	9.879.171	124.674	7.075.957	2.845.574	4.230.383	Gross value added, basic prices
Porezi na proizvode minus subvencije na proizvode (+)	3.459.894						<i>Taxes on products less subsidies on products (+)</i>
Bruto domaći proizvod (BDP) u tržišnim cijenama	20.539.696						Gross domestic product (GDP) at market prices

21. RAČUN STVARANJA DOHOTKA U 2018. GODINI, TEKUĆE CIJENE
GENERATION OF INCOME ACCOUNT IN 2018, CURRENT PRICES

hilj. KM / 000 KM

Područje djelatnosti	Bruto dodana vrijednost <i>Gross value added</i>	Sredstva zaposlenih <i>Compensation of employees</i>	Neto ostali porezi na proizvodnju <i>Net other taxes on production</i>	Bruto poslovni višak/miješani dohodak <i>Gross operating surplus/ mixed income</i>	Potrošnja fiksnog kapitala <i>Consumption of fixed capital</i>	Neto poslovni višak/miješani dohodak <i>Net operating surplus/ mixed income</i>	Section of activity
A Poljoprivreda, šumarstvo i ribolov	956.203	146.824	1.022	808.357	79.932	728.425	<i>Agriculture, forestry and fishing</i>
B Vadenje ruda i kamena	396.767	342.133	3.817	50.817	77.232	-26.415	<i>Mining and quarrying</i>
C Prerađivačka industrija	3.109.060	1.671.719	29.004	1.408.337	548.838	859.499	<i>Manufacturing</i>
D Proizvodnja i snabdijevanje/opskrba električnom energ., plinom, parom i klimatizacija	836.779	347.568	7.367	481.844	269.604	212.240	<i>Electricity, gas, steam and air conditioning supply</i>
E Snabdijevanje/opskrba vodom; uklanjanje otpadnih voda, upravljanje otpadom te djelatnosti sanacije okoliša	239.408	191.225	2.259	45.924	46.157	-233	<i>Water supply; sewerage, waste management and remediation activities</i>
F Građevinarstvo	759.997	410.333	5.996	343.668	104.422	239.246	<i>Construction</i>
G Trgovina na veliko i na malo; popravak motornih vozila i motocikala	3.279.967	1.566.395	29.745	1.683.827	389.235	1.294.592	<i>Wholesale and retail trade; repair of motor vehicles and motorcycles</i>
H Prijevoz i skladištenje	831.209	495.661	6.926	328.622	172.513	156.109	<i>Transportation and storage</i>
I Djelatnosti pružanja smještaja te pripreme i usluživanja hrane (hotelijerstvo i ugostiteljstvo)	488.274	268.882	4.214	215.178	110.399	104.779	<i>Accommodation and food service activities</i>
J Informacije i komunikacije	897.290	462.531	8.112	426.647	246.472	180.175	<i>Information and communication</i>
K Finansijske/Financijske djelatnosti i djelatnosti osiguranja	918.325	444.588	8.137	465.600	67.971	397.629	<i>Financial and insurance activities</i>
L Poslovanje nekretninama <i>od toga: imputirana renta</i>	1.210.115 978.172	61.544 -	1.451 -	1.147.120 978.172	512.150 425.016	634.970 553.156	<i>Real estate activities of which: imputed rent</i>
M Stručne, naučne/znanstvene i tehničke djelatnosti	634.467	362.862	5.404	266.201	69.196	197.005	<i>Professional, scientific and technical activities</i>
N Administrativne i pomoćne uslužne djelatnosti	237.359	167.738	1.957	67.664	22.750	44.914	<i>Administrative and support service activities</i>
O Javna uprava i odbrana/obrana; obavezno/obvezno socijalno osiguranje	1.500.129	1.414.284	2.556	83.289	83.289	0	<i>Public administration and defence; compulsory social security</i>
P Obrazovanje	979.430	893.991	3.004	82.435	49.832	32.603	<i>Education</i>
Q Djelatnosti zdravstvene i socijalne zaštite/skrbi	1.040.318	914.630	5.518	120.170	83.308	36.862	<i>Human health and social work activities</i>
R Umjetnost, zabava i rekreacija	322.801	158.421	2.460	161.920	23.308	138.612	<i>Arts, entertainment and recreation</i>
S Ostale uslužne djelatnosti	273.045	173.413	1.280	98.352	16.567	81.785	<i>Other service activities</i>
Ukupno sve djelatnosti	18.910.943	10.494.742	130.229	8.285.972	2.973.175	5.312.797	Total of activities
UFPIIM (-)	592.221			592.221		592.221	<i>FISIM (-)</i>
Bruto dodana vrijednost, bazne/bazične cijene	18.318.722	10.494.742	130.229	7.693.751	2.973.175	4.720.576	Gross value added, basic prices
Porezi na proizvode minus subvencije na proizvode (+)	3.664.785						<i>Taxes on products less subsidies on products (+)</i>
Bruto domaći proizvod (BDP) u tržišnim cijenama	21.983.507						Gross domestic product (GDP) at market prices

22. RAČUN STVARANJA DOHOTKA U 2019. GODINI, TEKUĆE CIJENE
GENERATION OF INCOME ACCOUNT IN 2019, CURRENT PRICES

hilj. KM / 000 KM

Područje djelatnosti	Bruto dodana vrijednost <i>Gross value added</i>	Sredstva zaposlenih <i>Compensation of employees</i>	Neto ostali porezi na proizvodnju <i>Net other taxes on production</i>	Bruto poslovni višak/miješani dohodak <i>Gross operating surplus/ mixed income</i>	Potrošnja fiksnog kapitala <i>Consumption of fixed capital</i>	Neto poslovni višak/miješani dohodak <i>Net operating surplus/ mixed income</i>	Section of activity
A Poljoprivreda, šumarstvo i ribolov	938.480	153.971	1.314	783.195	79.252	703.943	<i>Agriculture, forestry and fishing</i>
B Vađenje ruda i kamena	387.096	342.359	3.531	41.206	79.972	-38.766	<i>Mining and quarrying</i>
C Prerađivačka industrija	3.144.003	1.773.580	27.715	1.342.708	580.755	761.953	<i>Manufacturing</i>
D Proizvodnja i snabdijevanje/opskrba električnom energ., plinom, parom i klimatizacija	846.150	357.381	7.077	481.692	270.478	211.214	<i>Electricity, gas, steam and air conditioning supply</i>
E Snabdijevanje/opskrba vodom; uklanjanje otpadnih voda, upravljanje otpadom te djelatnosti sanacije okoliša	240.653	196.205	2.157	42.291	48.134	-5.843	<i>Water supply; sewerage, waste management and remediation activities</i>
F Građevinarstvo	848.110	441.250	6.449	400.411	112.924	287.487	<i>Construction</i>
G Trgovina na veliko i na malo; popravak motornih vozila i motocikala	3.633.861	1.668.258	31.420	1.934.183	444.397	1.489.786	<i>Wholesale and retail trade; repair of motor vehicles and motorcycles</i>
H Prijevoz i skladištenje	861.100	515.242	6.765	339.093	187.423	151.670	<i>Transportation and storage</i>
I Djelatnosti pružanja smještaja te pripreme i usluživanja hrane (hotelijerstvo i ugostiteljstvo)	527.837	286.746	4.532	236.559	120.902	115.657	<i>Accommodation and food service activities</i>
J Informacije i komunikacije	976.611	518.856	8.360	449.395	234.196	215.199	<i>Information and communication</i>
K Finansijske/Financijske djelatnosti i djelatnosti osiguranja	952.610	457.027	7.980	487.603	88.652	398.951	<i>Financial and insurance activities</i>
L Poslovanje nekretninama	1.231.686	64.928	1.474	1.165.284	523.981	641.303	<i>Real estate activities</i>
<i>od toga: imputirana renta</i>	988.865	-	-	988.865	429.662	559.203	<i>of which: imputed rent</i>
M Stručne, naučne/znanstvene i tehničke djelatnosti	681.849	385.443	5.656	290.750	72.841	217.909	<i>Professional, scientific and technical activities</i>
N Administrativne i pomoćne uslužne djelatnosti	270.544	187.149	2.174	81.221	28.899	52.322	<i>Administrative and support service activities</i>
O Javna uprava i odbrana/obrana; obavezno/obvezno socijalno osiguranje	1.591.891	1.500.529	2.738	88.624	88.624	0	<i>Public administration and defence; compulsory social security</i>
P Obrazovanje	1.066.291	979.579	3.209	83.503	54.786	28.717	<i>Education</i>
Q Djelatnosti zdravstvene i socijalne zaštite/skrbi	1.119.010	987.598	6.000	125.412	84.747	40.665	<i>Human health and social work activities</i>
R Umjetnost, zabava i rekreacija	326.306	166.214	2.344	157.748	31.487	126.261	<i>Arts, entertainment and recreation</i>
S Ostale uslužne djelatnosti	285.696	181.361	1.373	102.962	17.083	85.879	<i>Other service activities</i>
Ukupno sve djelatnosti	19.929.784	11.163.676	132.268	8.633.840	3.149.533	5.484.307	Total of activities
UFPIIM (-)	589.008			589.008		589.008	<i>FISIM (-)</i>
Bruto dodana vrijednost, bazne/bazične cijene	19.340.776	11.163.676	132.268	8.044.832	3.149.533	4.895.299	Gross value added, basic prices
Porezi na proizvode minus subvencije na proizvode (+)	3.838.352						<i>Taxes on products less subsidies on products (+)</i>
Bruto domaći proizvod (BDP) u tržišnim cijenama	23.179.128						Gross domestic product (GDP) at market prices

23. RAČUN STVARANJA DOHOTKA U 2020. GODINI, TEKUĆE CIJENE
GENERATION OF INCOME ACCOUNT IN 2020, CURRENT PRICES

hilj. KM / 000 KM

Područje djelatnosti	Bruto dodana vrijednost <i>Gross value added</i>	Sredstva zaposlenih <i>Compensation of employees</i>	Neto ostali porezi na proizvodnju <i>Net other taxes on production</i>	Bruto poslovni višak/miješani dohodak <i>Gross operating surplus/ mixed income</i>	Potrošnja fiksnog kapitala <i>Consumption of fixed capital</i>	Neto poslovni višak/miješani dohodak <i>Net operating surplus/ mixed income</i>	Section of activity
A Poljoprivreda, šumarstvo i ribolov	1.003.396	150.518	-2.861	855.739	87.213	768.526	<i>Agriculture, forestry and fishing</i>
B Vađenje ruda i kamena	392.733	345.671	3.451	43.611	81.418	-37.807	<i>Mining and quarrying</i>
C Prerađivačka industrija	3.147.751	1.708.255	-41.526	1.481.022	578.392	902.630	<i>Manufacturing</i>
D Proizvodnja i snabdijevanje/opskrba električnom energ., plinom, parom i klimatizacija	758.018	353.354	6.714	397.950	260.902	137.048	<i>Electricity, gas, steam and air conditioning supply</i>
E Snabdijevanje/opskrba vodom; uklanjanje otpadnih voda, upravljanje otpadom te djelatnosti sanacije okoliša	242.040	194.012	1.881	46.147	48.660	-2.513	<i>Water supply; sewerage, waste management and remediation activities</i>
F Građevinarstvo	906.656	453.258	1.005	452.393	128.049	324.344	<i>Construction</i>
G Trgovina na veliko i na malo; popravak motornih vozila i motocikala	3.323.009	1.633.108	-1.491	1.691.392	434.912	1.256.480	<i>Wholesale and retail trade; repair of motor vehicles and motorcycles</i>
H Prijevoz i skladištenje	769.151	493.281	-15.549	291.419	181.906	109.513	<i>Transportation and storage</i>
I Djelatnosti pružanja smještaja te pripreme i usluživanja hrane (hotelijerstvo i ugostiteljstvo)	376.690	227.334	-26.883	176.239	106.666	69.573	<i>Accommodation and food service activities</i>
J Informacije i komunikacije	993.860	558.301	6.682	428.877	203.616	225.261	<i>Information and communication</i>
K Finansijske/Financijske djelatnosti i djelatnosti osiguranja	890.826	444.703	8.226	437.897	83.983	353.914	<i>Financial and insurance activities</i>
L Poslovanje nekretninama	1.218.417	60.403	725	1.157.289	533.531	623.758	<i>Real estate activities</i>
<i>od toga: imputirana renta</i>	<i>1.005.577</i>	<i>-</i>	<i>-</i>	<i>1.005.577</i>	<i>436.923</i>	<i>568.654</i>	<i>of which: imputed rent</i>
M Stručne, naučne/znanstvene i tehničke djelatnosti	692.590	391.338	1.971	299.281	72.701	226.580	<i>Professional, scientific and technical activities</i>
N Administrativne i pomoćne uslužne djelatnosti	272.951	198.908	-8.974	83.017	30.774	52.243	<i>Administrative and support service activities</i>
O Javna uprava i odbrana/obrana; obavezno/obvezno socijalno osiguranje	1.638.578	1.544.424	2.827	91.327	91.327	0	<i>Public administration and defence; compulsory social security</i>
P Obrazovanje	1.085.411	1.002.504	1.615	81.292	56.314	24.978	<i>Education</i>
Q Djelatnosti zdravstvene i socijalne zaštite/skrbi	1.164.858	1.034.130	3.330	127.398	84.663	42.735	<i>Human health and social work activities</i>
R Umjetnost, zabava i rekreacija	263.802	155.966	-407	108.243	23.944	84.299	<i>Arts, entertainment and recreation</i>
S Ostale uslužne djelatnosti	291.865	180.635	-745	111.975	19.500	92.475	<i>Other service activities</i>
Ukupno sve djelatnosti	19.432.602	11.130.103	-60.009	8.362.508	3.108.471	5.254.037	Total of activities
UFPIM (-)	562.672			562.672		562.672	<i>FISIM (-)</i>
Bruto dodana vrijednost, bazne/bazične cijene	18.869.930	11.130.103	-60.009	7.799.836	3.108.471	4.691.365	Gross value added, basic prices
Porezi na proizvode minus subvencije na proizvode (+)	3.385.084						<i>Taxes on products less subsidies on products (+)</i>
Bruto domaći proizvod (BDP) u tržišnim cijenama	22.255.014						Gross domestic product (GDP) at market prices

24. RAČUN STVARANJA DOHOTKA U 2021. GODINI, TEKUĆE CIJENE
GENERATION OF INCOME ACCOUNT IN 2021, CURRENT PRICES

hilj. KM / 000 KM

Područje djelatnosti	Bruto dodana vrijednost <i>Gross value added</i>	Sredstva zaposlenih <i>Compensation of employees</i>	Neto ostali porezi na proizvodnju <i>Net other taxes on production</i>	Bruto poslovni višak/miješan i dohodak <i>Gross operating surplus/ mixed income</i>	Potrošnja fiksnog kapitala <i>Consumption of fixed capital</i>	Neto poslovni višak/miješani dohodak <i>Net operating surplus/ mixed income</i>	Section of activity
A Poljoprivreda, šumarstvo i ribolov	965.547	157.279	281	807.987	82.650	725.337	<i>Agriculture, forestry and fishing</i>
B Vađenje ruda i kamena	335.490	324.111	2.999	8.380	80.282	-71.902	<i>Mining and quarrying</i>
C Prerađivačka industrija	3.943.534	1.879.903	4.973	2.058.658	608.911	1.449.747	<i>Manufacturing</i>
D Proizvodnja i snabdijevanje/opskrba električnom energ., plinom, parom i klimatizacija	911.737	358.208	7.540	545.989	284.936	261.053	<i>Electricity, gas, steam and air conditioning supply</i>
E Snabdijevanje/opskrba vodom; uklanjanje otpadnih voda, upravljanje otpadom te djelatnosti sanacije okoliša	282.986	200.508	2.454	80.024	49.492	30.532	<i>Water supply; sewerage, waste management and remediation activities</i>
F Građevinarstvo	935.115	504.887	6.659	423.569	128.331	295.238	<i>Construction</i>
G Trgovina na veliko i na malo; popravak motornih vozila i motocikala	3.883.643	1.723.619	31.763	2.128.261	447.789	1.680.472	<i>Wholesale and retail trade; repair of motor vehicles and motorcycles</i>
H Prijevoz i skladištenje	885.477	520.194	6.064	359.219	188.426	170.793	<i>Transportation and storage</i>
I Djelatnosti pružanja smještaja te pripreme i usluživanja hrane (hotelijerstvo i ugostiteljstvo)	477.920	256.861	3.270	217.789	120.130	97.659	<i>Accommodation and food service activities</i>
J Informacije i komunikacije	1.173.351	652.104	9.807	511.440	210.034	301.406	<i>Information and communication</i>
K Finansijske/Financijske djelatnosti i djelatnosti osiguranja	946.142	458.699	8.262	479.181	77.950	401.231	<i>Financial and insurance activities</i>
L Poslovanje nekretninama	1.279.579	64.622	1.308	1.213.649	559.203	654.446	<i>Real estate activities</i>
<i>od toga: imputirana renta</i>	<i>1.054.342</i>	<i>-</i>	<i>-</i>	<i>1.054.342</i>	<i>458.112</i>	<i>596.230</i>	<i>of which: imputed rent</i>
M Stručne, naučne/znanstvene i tehničke djelatnosti	783.336	428.705	6.475	348.156	77.506	270.650	<i>Professional, scientific and technical activities</i>
N Administrativne i pomoćne uslužne djelatnosti	340.704	244.448	2.511	93.745	29.640	64.105	<i>Administrative and support service activities</i>
O Javna uprava i odbrana/obrana; obavezno/obvezno socijalno osiguranje	1.671.366	1.575.138	2.897	93.331	93.331	0	<i>Public administration and defence; compulsory social security</i>
P Obrazovanje	1.149.297	1.060.378	2.975	85.944	59.117	26.827	<i>Education</i>
Q Djelatnosti zdravstvene i socijalne zaštite/skrbi	1.266.830	1.102.041	6.763	158.026	87.653	70.373	<i>Human health and social work activities</i>
R Umjetnost, zabava i rekreacija	312.299	165.589	2.161	144.549	25.100	119.449	<i>Arts, entertainment and recreation</i>
S Ostale uslužne djelatnosti	306.897	190.731	1.683	114.483	20.611	93.872	<i>Other service activities</i>
Ukupno sve djelatnosti	21.851.250	11.868.025	110.845	9.872.380	3.231.092	6.641.288	Total of activities
UFPIIM (-)	566.639			566.639		566.639	<i>FISIM (-)</i>
Bruto dodana vrijednost, bazne/bazične cijene	21.284.611	11.868.025	110.845	9.305.741	3.231.092	6.074.649	Gross value added, basic prices
Porezi na proizvode minus subvencije na proizvode (+)	3.945.154						<i>Taxes on products less subsidies on products (+)</i>
Bruto domaći proizvod (BDP) u tržišnim cijenama	25.229.765						Gross domestic product (GDP) at market prices

25. RAČUN STVARANJA DOHOTKA U 2022. GODINI, TEKUĆE CIJENE
GENERATION OF INCOME ACCOUNT IN 2022, CURRENT PRICES

hilj. KM / 000 KM

Područje djelatnosti	Bruto dodana vrijednost <i>Gross value added</i>	Sredstva zaposlenih <i>Compensation of employees</i>	Neto ostali porezi na proizvodnju <i>Net other taxes on production</i>	Bruto poslovni višak/miješan i dohodak <i>Gross operating surplus/ mixed income</i>	Potrošnja fiksnog kapitala <i>Consumption of fixed capital</i>	Neto poslovni višak/ miješani dohodak <i>Net operating surplus/ mixed income</i>	Section of activity
A Poljoprivreda, šumarstvo i ribolov	1.060.954	179.450	-224	881.728	88.959	792.769	<i>Agriculture, forestry and fishing</i>
B Vađenje ruda i kamena	379.054	351.903	2.988	24.163	83.429	-59.266	<i>Mining and quarrying</i>
C Prerađivačka industrija	4.670.671	2.267.423	34.252	2.368.996	642.705	1.726.291	<i>Manufacturing</i>
D Proizvodnja i snabdijevanje/opskrba električnom energ., plinom, parom i klimatizacija	924.455	386.534	6.771	531.150	295.327	235.823	<i>Electricity, gas, steam and air conditioning supply</i>
E Snabdijevanje/opskrba vodom; uklanjanje otpadnih voda, upravljanje otpadom te djelatnosti sanacije okoliša	303.123	222.690	2.313	78.120	57.669	20.451	<i>Water supply; sewerage, waste management and remediation activities</i>
F Građevinarstvo	1.160.389	568.420	7.347	584.622	138.857	445.765	<i>Construction</i>
G Trgovina na veliko i na malo; popravak motornih vozila i motocikala	4.709.670	2.085.322	35.822	2.588.526	475.631	2.112.895	<i>Wholesale and retail trade; repair of motor vehicles and motorcycles</i>
H Prijevoz i skladištenje	1.101.995	641.926	7.566	452.503	198.069	254.434	<i>Transportation and storage</i>
I Djelatnosti pružanja smještaja te pripreme i usluživanja hrane (hotelijerstvo i ugostiteljstvo)	668.984	361.243	4.512	303.229	143.578	159.651	<i>Accommodation and food service activities</i>
J Informacije i komunikacije	1.458.251	821.277	10.946	626.028	209.102	416.926	<i>Information and communication</i>
K Finansijske/Financijske djelatnosti i djelatnosti osiguranja	1.042.379	485.656	8.224	548.499	84.298	464.201	<i>Financial and insurance activities</i>
L Poslovanje nekretninama	1.394.744	70.037	1.395	1.323.312	601.284	722.028	<i>Real estate activities</i>
<i>od toga: imputirana renta</i>	<i>1.131.669</i>	<i>-</i>	<i>-</i>	<i>1.131.669</i>	<i>491.710</i>	<i>639.959</i>	<i>of which: imputed rent</i>
M Stručne, naučne/znanstvene i tehničke djelatnosti	980.772	523.208	7.065	450.499	82.579	367.920	<i>Professional, scientific and technical activities</i>
N Administrativne i pomoćne uslužne djelatnosti	449.687	315.265	3.264	131.158	37.371	93.787	<i>Administrative and support service activities</i>
O Javna uprava i odbrana/obrana; obavezno/obvezno socijalno osiguranje	1.850.169	1.743.501	3.187	103.481	103.481	0	<i>Public administration and defence; compulsory social security</i>
P Obrazovanje	1.326.025	1.221.658	3.756	100.611	67.220	33.391	<i>Education</i>
Q Djelatnosti zdravstvene i socijalne zaštite/skrbi	1.371.080	1.214.735	6.983	149.362	92.422	56.940	<i>Human health and social work activities</i>
R Umjetnost, zabava i rekreacija	381.713	209.170	2.378	170.165	26.413	143.752	<i>Arts, entertainment and recreation</i>
S Ostale uslužne djelatnosti	359.368	223.125	1.547	134.696	17.966	116.730	<i>Other service activities</i>
Ukupno sve djelatnosti	25.593.483	13.892.543	150.092	11.550.848	3.446.360	8.104.488	Total of activities
UFPI (-)	612.204			612.204		612.204	<i>FISIM (-)</i>
Bruto dodana vrijednost, bazne/bazične cijene	24.981.279	13.892.543	150.092	10.938.644	3.446.360	7.492.284	Gross value added, basic prices
Porezi na proizvode minus subvencije na proizvode (+)	4.481.474						<i>Taxes on products less subsidies on products (+)</i>
Bruto domaći proizvod (BDP) u tržišnim cijenama	29.462.753						Gross domestic product (GDP) at market prices

26. RAČUN STVARANJA DOHOTKA U 2023. GODINI, TEKUĆE CIJENE
 GENERATION OF INCOME ACCOUNT IN 2023, CURRENT PRICES

hilj. KM / 000 KM

Područje djelatnosti	Bruto dodana vrijednost <i>Gross value added</i>	Sredstva zaposlenih <i>Compensation of employees</i>	Neto ostali porezi na proizvodnju <i>Net other taxes on production</i>	Bruto poslovni višak/miješan i dohodak <i>Gross operating surplus/ mixed income</i>	Potrošnja fiksnog kapitala <i>Consumption of fixed capital</i>	Neto poslovni višak/miješani dohodak <i>Net operating surplus/ mixed income</i>	Section of activity
A Poljoprivreda, šumarstvo i ribolov	1.067.094	195.051	554	871.489	90.999	780.490	<i>Agriculture, forestry and fishing</i>
B Vađenje ruda i kamena	374.837	378.915	2.895	-6.973	80.632	-87.605	<i>Mining and quarrying</i>
C Prerađivačka industrija	4.716.107	2.541.638	33.246	2.141.223	674.298	1.466.925	<i>Manufacturing</i>
D Proizvodnja i snabdijevanje/opskrba električnom energ., plinom, parom i klimatizacija	898.421	422.770	6.497	469.154	309.099	160.055	<i>Electricity, gas, steam and air conditioning supply</i>
E Snabdijevanje/opskrba vodom; uklanjanje otpadnih voda, upravljanje otpadom te djelatnosti sanacije okoliša	295.225	244.784	2.190	48.251	62.211	-13.960	<i>Water supply; sewerage, waste management and remediation activities</i>
F Građevinarstvo	1.362.854	646.011	8.544	708.299	166.817	541.482	<i>Construction</i>
G Trgovina na veliko i na malo; popravak motornih vozila i motocikala	5.184.650	2.377.841	38.979	2.767.830	517.535	2.250.295	<i>Wholesale and retail trade; repair of motor vehicles and motorcycles</i>
H Prijevoz i skladištenje	1.197.588	692.748	8.116	496.724	210.058	286.666	<i>Transportation and storage</i>
I Djelatnosti pružanja smještaja te pripreme i usluživanja hrane (hotelijerstvo i ugostiteljstvo)	787.993	432.367	5.068	350.558	162.928	187.630	<i>Accommodation and food service activities</i>
J Informacije i komunikacije	1.614.835	967.874	11.826	635.135	223.586	411.549	<i>Information and communication</i>
K Finansijske/Financijske djelatnosti i djelatnosti osiguranja	1.239.473	532.096	9.741	697.636	78.589	619.047	<i>Financial and insurance activities</i>
L Poslovanje nekretninama	1.544.312	78.015	1.536	1.464.761	657.414	807.347	<i>Real estate activities</i>
<i>od toga: imputirana renta</i>	<i>1.254.995</i>	<i>0</i>	<i>0</i>	<i>1.254.995</i>	<i>545.295</i>	<i>709.700</i>	<i>of which: imputed rent</i>
M Stručne, naučne/znanstvene i tehničke djelatnosti	1.107.574	593.451	7.843	506.280	87.405	418.875	<i>Professional, scientific and technical activities</i>
N Administrativne i pomoćne uslužne djelatnosti	547.988	367.678	3.889	176.421	58.131	118.290	<i>Administrative and support service activities</i>
O Javna uprava i odbrana/obrana; obavezno/obvezno socijalno osiguranje	2.118.705	1.996.833	3.593	118.279	118.279	0	<i>Public administration and defence; compulsory social security</i>
P Obrazovanje	1.523.304	1.403.495	4.298	115.511	76.469	39.042	<i>Education</i>
Q Djelatnosti zdravstvene i socijalne zaštite/skrbi	1.544.566	1.364.284	7.726	172.556	101.302	71.254	<i>Human health and social work activities</i>
R Umjetnost, zabava i rekreacija	438.427	244.513	2.629	191.285	33.342	157.943	<i>Arts, entertainment and recreation</i>
S Ostale uslužne djelatnosti	391.518	245.690	1.615	144.213	19.576	124.637	<i>Other service activities</i>
Ukupno sve djelatnosti	27.955.471	15.726.054	160.785	12.068.632	3.728.670	8.339.962	Total of activities
UFPIIM (-)	799.158			799.158		799.158	<i>FISIM (-)</i>
Bruto dodana vrijednost, bazne/bazične cijene	27.156.313	15.726.054	160.785	11.269.474	3.728.670	7.540.804	Gross value added, basic prices
Porezi na proizvode minus subvencije na proizvode (+)	4.810.332						<i>Taxes on products less subsidies on products (+)</i>
Bruto domaći proizvod (BDP) u tržišnim cijenama	31.966.645						Gross domestic product (GDP) at market prices



9 771512 174005