



Bosna i Hercegovina
Federacija Bosne i Hercegovine
Federalni zavod za statistiku
Institute for Statistics of FBiH

ISSN 1840-1600

MJESEČNI STATISTIČKI PREGLED FEDERACIJE BOSNE I HERCEGOVINE

MONTHLY STATISTICAL REVIEW
OF THE FEDERATION OF BIH

GODINA/YEAR XXVII

11
NOVEMBAR/STUDENI/NOVEMBER

SARAJEVO, 2024.

MJESEČNI STATISTIČKI PREGLED FEDERACIJE BOSNE I HERCEGOVINE

MONTHLY STATISTICAL REVIEW OF THE FEDERATION OF BIH

GODINA/YEAR XXVII

11
NOVEMBAR/STUDENI/NOVEMBER

SARAJEVO, 2024.

Izdaje i štampa/tiska: **Federalni zavod za statistiku, Zelenih beretki 26, 71000 Sarajevo**
Published and printed: Institute for Statistics of FBiH, Zelenih beretki 26, 71000 Sarajevo

Telefon/Phone : +387 33 20 64 52
Fax: +387 33 22 61 51
Elektronska pošta/E-mail : fedstat@fzs.ba
Internetska stranica/Web site: <http://www.fzs.ba>

Odgovara: **Doc. dr. Emir Kremić, direktor**
Persons responsible: Assist. Prof. Dr. Emir Kremić, Director General

Urednički odbor: **Amer Korić, Belmira Hadžiabdić, Danijela Bujak-Buzuk, Dijana Simanić, Hasan Karačić, Hidaeta Čolović, Muhidin Hadžiahmetović, Sanela Čengić, Šemso Šurković**
Editorial: Amer Korić, Belmira Hadžiabdić, Danijela Bujak-Buzuk, Dijana Simanić, Hasan Karačić, Hidaeta Čolović, Muhidin Hadžiahmetović, Sanela Čengić, Šemso Šurković

Pripremili:
Prepared by:

Molimo korisnike da pri korištenju podataka navedu izvor
Users are kindly requested to state the source

Štampano/Tiskano u 25 primjeraka
Printed in 25 copies

Obavjesti daje Odsjek za odnose s javnošću i biblioteka
Information is available at the Department of Public relations and Library

Telefon/Phone: + 387 33 407 031

Pretplata publikacija: + 387 33 21 50 43
Subscription:

UVOD

„Mjesečni statistički pregled“ je sveobuhvatna publikacija u kojoj se prikazuju rezultati pojedinačnih statističkih istraživanja ili više istraživanja iz istog područja.

Podaci su rezultat statističkih istraživanja koje provodi Federalni zavod za statistiku prema Planu provođenja statističkih istraživanja od interesa za Federaciju BiH.

Pored podataka koji su rezultat redovnih/redovitih statističkih istraživanja Federalnog zavoda za statistiku publikuju se i podaci drugih institucija koje su uključene u statistički sistem/sustav Federacije BiH.

Podaci se prikazuju u godišnjim, kvartalnim i mjesečnim serijama a sistematizirani su po statističkim oblastima. Svaka oblast pored tabelarnog prikaza sadrži i metodološka objašnjenja u cilju pojašnjenja korisnicima na koji način je proizveden podatak, na osnovu kojih izvora i definicija.

Podaci koji se daju po određenim nivoima klasifikacije djelatnosti, iskazani su prema KD BiH 2010, koja sadržajno i strukturno u potpunosti odgovara EU Statističkoj klasifikaciji djelatnosti NACE Rev.2.

Mjesečni podaci za tekuću godinu su najčešće prethodni rezultati i podložni su korekcijama. Izvršene korekcije se obilježavaju zvjezdicom u onom broju „Mjesečnog statističkog pregleda“ u kojem je izvršena korekcija.

DIREKTOR
Doc. dr. Emir Kremić

PREFACE

"Monthly Statistical Review" is a comprehensive publication and give results of individual statistical surveys or several surveys in the same area.

Data are issued are obtained through statistical surveys conducted by the Institute for Statistics of Federation of BiH according to the Scheme of Statistical Survey of interest for the Federation of BiH.

Institute for Statistics of Federation B&H also publishes data of other institutions involved in the statistical system of the Federation of B&H.

Statistical data are presented in annual, quarterly and monthly series and are systemized by statistical fields. In addition to the table, each field contains notes on methodology in order to clarify to users on how the data is produced, on the basis of which sources and definitions.

Data presented by specific level of activity classification are given in accordance with the KD BIH 2010, which is in its content and structure fully harmonised with the Statistical Classification of Economic Activities NACE Rev. 2.

Monthly data for the current year are mostly the preliminary ones and are subject to corrections. The corrections made are designated by the star in the number of the "Monthly statistical review" where the correction has been made.

DIRECTOR GENERAL
Assist. Prof. Dr. Emir Kremić

SKRAĆENICE/KRATICE

d.n.	drugdje nespomenuto
CeFTA	Sporazum o slobodnoj trgovini srednjoevropskih/srednjoevropskih zemalja
EFTA	Evropsko/Europsko udruženje za slobodnu trgovinu
EU	Evropska/Europska unija
GWh	gigavat-sat
ha	hektar
hilj.	hiljadu
hl	hektolitar
kg	kilogram
KM	konvertibilna marka
km	kilometar
km ²	kvadratni kilometar
kom.	komad
kut.	kutija
KV	kvalificirani (radnik)
KVG	Klasifikacija vrsta građevina
kW	kilovat
l	litra
m	metar
m ²	kvadratni metar
m ³	kubni/kubični metar
mil.	milion
MWh	megavatsat
NKV	nekvalificirani (radnik)
NSS	niža stručna sprema
PKV	polukvalificirani (radnik)
KD	Klasifikacija djelatnosti
SMTK	Standardna međunarodna trgovinska klasifikacija
SSS	srednja stručna sprema
t	tona
tis.	tisuća
USD	američki dolar
VKV	visokokvalificirani (radnik)
VSS	visoka stručna sprema
VŠS	viša stručna sprema

ZNAKOVI

-	nema pojave
...	ne raspolaže se podatkom
0	podatak je manji od 0,5 upotrijebljene jedinice mjere
θ	prosjeak
1)	oznaka za napomenu
*	ispravljen podatak

ABBREVIATIONS

CEFTA	Central European Free Trade Agreement
CTC	Classification of types of construction
EFTA	European Free Trade Association
EU	European Union
GWh	gigawatt-hour
ha	hectare
hl	hectolitre
kg	kilogram
KM	Convertible marks
km	kilometer
km ²	square kilometer
kW	kilowatt
l	litre
m	meter
m ²	square meter
m ³	cubic meter
000	thousand
000.000	million
Mfr.	manufacture
MWh	megawatt hour
n.e.c.	not elsewhere classified
p/st	number of items (pieces/sticks)
CA	Standard Classification of Economic Activities
SITC	Standard International Trade Classification
t	tons
USD	American dollar

SYMBOLS

-	no occurrence
...	data not available
0	value is less than 0,5 of the unit of measure used
θ	average
1)	footnote
*	corrected data

Predgovor	3
<i>Preface</i>	
Skraćenice/kratice i znakov	4
<i>Abbreviations and symbols</i>	
Osnovni pokazatelji ekonomskih kretanja	9
<i>Mayor indicators of economic trends</i>	
2. PRIRODNO KRETANJE STANOVNIŠTVA I BRAKOVI	10
<i>NATURAL CHANGES OF POPULATION AND MARRIAGES</i>	
2 - 1 Prirodno kretanje stanovništva i brakovi po mjestu uobičajenog stanovanja	10
<i>Natural changes of population and marriages according to usual place of residence</i>	
2 - 2 Prirodno kretanje stanovništva i brakovi po mjesecima	10
<i>Natural changes of population and marriages by months</i>	
2 - 3 Prirodno kretanje stanovništva i brakovi po kantonima	11
<i>Natural changes of populaion and marriages by cantons</i>	
3. ZAPOSLENOST, NEZAPOSLENOST I PLAĆE	13
<i>EMPLOYMENT, UNEMPLOYMENT AND WAGES</i>	
3 - 1 Zaposleni po područjima i oblastima KD BiH 2010	13
<i>Persons in employment by sections and divisions of NACE Rev.2</i>	
3 - 2 Registrirana nezaposlenost po mjesecima	16
<i>Registered unemployment per months</i>	
3 - 3 Prosječna mjesečna isplaćena neto i bruto plaća zaposlenih po područjima i oblastima KD BiH 2010	17
<i>Average monthly paid off net and gross wage of persons in paid employment by sections and divisions of NACE Rev.2</i>	
3 - 4 Nominalni indeksi prosječne mjesečne isplaćene neto i bruto plaće zaposlenih po područjima i oblastima KD BiH 2010	20
<i>Nominal indices of average monthly paid off net and gross wage of persons in paid employment by sections and divisions of NACE Rev.2</i>	
3 - 5 Prosječna mjesečna isplaćena neto i bruto plaća zaposlenih po područjima KD BiH 2010, za period juli/srpanj 2024. godine - septembar/rujan 2024. godine	23
<i>Average monthly paid off net and gross wages of persons in paid employment by section of NACE Rev.2, July 2024 - September 2024</i>	
3 - 6 Neto i bruto plaća po kantonima	24
<i>Net and gross wage by cantons</i>	
3 - 7 Prosječne penzije, broj isplaćenih penzija, zaposleni, nezaposleni, neto plaća po mjesecima	24
<i>Average pensions, number of pensions paid, employed, unemployed, net wage per months</i>	
4. CIJENE	25
<i>PRICES</i>	
4 - 1 Indeksi potrošačkih cijena (2015=100)	25
<i>The consumer price indices (2015=100)</i>	
4 - 2 Indeksi potrošačkih cijena (Prethodni mjesec=100)	25
<i>The consumer price indices (Previous month=100)</i>	
4 - 3 Indeksi potrošačkih cijena (Isti mjesec prethodne godine=100)	25
<i>The consumer price indices (The same month previous year=100)</i>	
4 - 4 Indeksi potrošačkih cijena (Decembar prethodne godine=100)	25
<i>The consumer price indices (December previous year=100)</i>	
4 - 5 Indeksi potrošačkih cijena, oktobar/listopad 2024.	26
<i>The consumer price indices in October 2024</i>	
4 - 6 Mjesečni indeksi potrošačkih cijena po COICOP klasifikaciji	28
<i>Monthly consumer price indices by COICOP classification</i>	
4 - 7 Prehrambeni proizvodi - stope promjena cijena	30
<i>Food products - rates of change</i>	
4 - 8 Ukupan indeks cijena proizvođača industrijskih proizvoda	31
<i>Producer price index - total</i>	
4 - 9 Indeks cijena proizvođača industrijskih proizvoda na domaćem tržištu	31
<i>Producer price index on domestic market</i>	
4 - 10 Indeks cijena proizvođača industrijskih proizvoda na inozemnom tržištu	31
<i>Producer price index on non-domestic market</i>	
4 - 11 Ukupan indeks cijena proizvođača industrijskih proizvoda, oktobar/listopad 2024.	32
<i>Producer price index total, October 2024</i>	
4 - 12 Indeksi cijena proizvođača industrijskih proizvoda na domaćem tržištu, oktobar/listopad 2024.	34
<i>Producer price index total on domestic market, October 2024</i>	
4 - 13 Indeksi cijena proizvođača industrijskih proizvoda na inozemnom tržištu, oktobar/listopad 2024.	36
<i>Producer price index total on non-domestic market, October 2024</i>	
4 - 14 Ukupan indeks cijena proizvođača industrijskih proizvoda	37
<i>Producer price index total</i>	
4 - 17 Indeksi cijena proizvođača industrijskih proizvoda na domaćem tržištu	39
<i>Producer price indices on domestic market</i>	
4 - 18 Indeksi cijena proizvođača industrijskih proizvoda na inozemnom tržištu	41
<i>Producer price indices on non-domestic market</i>	

5. POLJOPRIVREDA, ŠUMARSTVO I RIBOLOV	46
<i>AGRICULTURE, FORESTRY AND FISHING</i>	
5 - 1 Klanje stoke i peradi u klaonicama	43
<i>Livestock and poultry slaughtered in abattoirs</i>	
5 - 2 Prikupljanje kravljeg mlijeka i proizvodnja mliječnih proizvoda	44
<i>Collection of cow,s milk and production of dairy products</i>	
5 - 3 Vrijednost otkupljenih i prodatih poljoprivrednih proizvoda prema grupama proizvoda	45
<i>Value of purchased and sold agricultural products by groups of products</i>	
5 - 4 Vrijednost poljoprivrednih proizvoda prodatih na zelenim pijacama prema grupama proizvoda	46
<i>Value of agricultural products sold on green markets by groups of products</i>	
5 - 5 Proizvodnja, prodaja i zalihe šumskih sortimenata	47
<i>Production, sale and stores of forestry assortments</i>	
6. INDUSTRIJA	48
<i>INDUSTRY</i>	
6 - 1 Mjesečne stope promjena izračunate iz desezoniranih indeksa obima industrijske proizvodnje	48
<i>Month-on-month growth rates calculated from seasonally adjusted volume indices on industrial production</i>	
6 - 2 Godišnje stope promjena izračunate iz kalendarski prilagođenih indeksa obima industrijske proizvodnje	49
<i>Year-on-year grow rates calculated from working-day adjusted volume indices on industrial production</i>	
6 - 3 Izvorni indeksi obima industrijske proizvodnje-ukupno, prema gig, područjima i oblastima KD BiH 2010	50
<i>Gross volume indices on industrial production-total, per migs and KD BiH 2010 sections and divisions</i>	
6 - 4 Desezonirani indeksi obima industrijske proizvodnje - ukupno	51
<i>Seasonally adjusted volume indices on industrial production - total</i>	
6 - 5 Kalendarski prilagođeni indeksi obima industrijske proizvodnje - ukupno	52
<i>Working-day adjusted volume indices on industrial production - total</i>	
6 - 6 Izvorni indeksi obima industrijske proizvodnje - ukupno	53
<i>gross volume indices of industrial production - total</i>	
6 - 7 Kalendarski prilagođeni i desezonirani indeksi obima industrijske proizvodnje-prema područjima i oblastima KD BiH 2010.	54
<i>Working-day adjusted and seasonally adjusted volume indices on industrial production- per 2010 sections and divisions KD BiH</i>	
6 - 8 Indeksi obima industrijske proizvodnje - ukupno, prema GIG, područjima i oblastima KD BiH 2010	55
<i>Volume indices of industrial production - total, per MIGs, sections and divisions (NACE Rev.2)</i>	
6 - 9 Mjesečne stope promjena izračunate iz desezoniranih indeksa prometa u industriji	56
<i>Year-on-year grow rates calculated from working-day adjusted indices on turnover in industry</i>	
6 - 10 Godišnje stope promjena izračunate iz kalendarski prilagođenih indeksa prometa u industriji	56
<i>Year-on-year grow rates calculated from working-day adjusted indices on turnover in industry</i>	
6 - 11 Izvorni indeksi prometa u industriji-ukupno, prema GIG	56
<i>Gross indices on turnover in industry-total, per MIGs,</i>	
6 - 12 Desezonirani indeksi prometa u industriji - ukupno	57
<i>seasonally adjusted indices on turnover in industry - total</i>	
6 - 13 Kalendarski prilagođeni indeksi prometa u industriji- ukupno	58
<i>Working-day adjusted indices on turnover in industry - total</i>	
6 - 14 Izvorni indeksi prometa u industriji - ukupno	59
<i>Gross industrial turnover index - total</i>	
7. GRAĐEVINARSTVO	60
<i>CONSTRUCTION</i>	
7 - 1 Indeksi izdatih/izdanih odobrenja za građenje	60
<i>Indices of bulding permits issued</i>	
7 - 2 Indeksi predviđenih stanova	60
<i>Indicies of planned dwellings</i>	
7 - 3 Izdatal/izdana odobrenja za građenje prema vrsti radova	60
<i>Building permits issued by type of works</i>	
7 - 4 Stanovi u objektima visokogradnje za koja su izdata/izdana odobrenja za građenje prema vrsti zgrada, radova i broju soba	61
<i>Dwellings in buldings for which permits were issued, by type of buildings, type of works and number of rooms</i>	
7 - 5 Proizvodnja u građevinarstvu - tromjesečne stope promjena izračunate iz desezoniranih indeksa	62
<i>Production in construction - quarter-on-quarter growth rates calculated on the basis of seasonally adjusted indices</i>	
7 - 6 Proizvodnja u građevinarstvu - godišnje stope promjena izračunate iz kalendarski prilagođenih indeksa	62
<i>Production in construction - year-on-year growth rates calculated on working-day adjusted indices</i>	
7 - 7 Proizvodnja u građevinarstvu - izvorni (neprilagođeni) indeksi	62
<i>Production in construction - gross (unadjusted) indices</i>	
7 - 8 Struktura odradenih sati na gradilištima prema vrstama građevina i radova, %	62
<i>Composition of hours worked on sites by type of constructions and types of workers, %</i>	
7 - 9 Indeksi proizvodnje u građevinarstvu - tromjesečne vremenske serije	63
<i>Indices of production in construction- quartely series</i>	
7 - 10 Vrijednost izvršenih građevinskih radova, III tromjesečje 2024	63
<i>Value of completed construction works, III quarter 2024</i>	
7 - 11 Stambena izgradnja	63
<i>Residential construction</i>	
7 - 12 Vrijednost ugovorenih i izvršenih građevinskih radova izvođača iz FBiH u inozemstvu, I-IX 2024.	64
<i>Value of contracts and completed construction work, contractors from FBiH in abroad, I-IX 2024</i>	
7 - 13 Vrijednost narudžbi, vrijednost izvršenih radova i prosječan broj radnika izvođača iz FBiH u inozemstvu, po zemljama, I-IX 2024.	64
<i>Value of contracts and completed construction work, average number of workers, contractors from FBiH in abroad, by countries, I-IX 2024</i>	
7 - 14 Građevinski radovi u inozemstvu	65
<i>Construction projects abroad</i>	
7 - 15 Prosječna cijena prodatih/prodanih novih stanova, III Q 2024.	65
<i>Average prices of sold new dwellings, III Q 2024</i>	

Sadržaj
Contents

7 - 16	Prosječna cijena prodanih/prodatih novih stanova i struktura cijene, III Q 2024. <i>Average prices of sold new dwellings and price structure, III Q 2024</i>	65
7 - 17	Indeksi proizvođačkih cijena u građevinarstvu/stanogradnja, I-IX 2024. <i>Construction producer (output) price indices for residential buildings, I-IX 2024</i>	66
7 - 18	Indeksi proizvođačkih cijena u građevinarstvu/stanogradnja <i>Construction producer (output) price indices for residential buildings</i>	66
8.	TRANSPORT I KOMUNIKACIJE <i>CONSTRUCTION</i>	67
8 - 1	Prijevoz putnika i robe željeznicom <i>Rail transport of passengers and goods</i>	67
8 - 2	Promet na aerodromima / u zračnim lukama <i>Traffic in airports</i>	68
8 - 3	Zračni prijevoz <i>Air transport</i>	68
8 - 4	Poštanske i kurirske usluge <i>Postal and courier services</i>	69
8 - 5	Telekomunikacijske usluge <i>Telecommunication services</i>	70
9.	VANJSKA TRGOVINA <i>FOREIGN TRADE</i>	71
9 - 1	Izvoz i uvoz po mjesecima tokom/tjekom 2024. <i>Exports and imports in 2024 by months</i>	71
9 - 2	Izvoz Federacije Bosne i Hercegovine po područjima klasifikacije djelatnosti KD BiH 2010 <i>Exports of Federation of Bosnia and Herzegovina according to sections of NACE Rev. 2</i>	71
9 - 3	Uvoz Federacije Bosne i Hercegovine po područjima klasifikacije djelatnosti KD BiH 2010 <i>Imports of Federation of Bosnia and Herzegovina according to sections of NACE Rev. 2</i>	71
9 - 4	Izvoz po sektorima i odsjecima SMTK - Rev. 4 <i>Exports by sections and divisions of SITC Rev. 4</i>	72
9 - 5	Uvoz po sektorima i odsjecima SMTK - Rev. 4 <i>Imports by sections and divisions of SITC Rev. 4</i>	74
9 - 6	Izvoz Federacije BiH prema međunarodnoj klasifikaciji ekonomske namjene proizvoda (BEC) Rev. 4 <i>Exports of Federation of BiH, according to classification by broad economic categories (BEC) Rev. 4</i>	76
9 - 7	Uvoz Federacije BiH prema međunarodnoj klasifikaciji ekonomske namjene proizvoda (BEC) Rev. 4 <i>Imports of Federation of BiH, according to classification by broad economic categories (BEC) Rev. 4</i>	76
9 - 8	Izvoz najznačajnijih proizvoda - vrijednost i struktura <i>Exports of top goods - value and structure</i>	77
9 - 9	Uvoz najznačajnijih proizvoda - vrijednost i struktura <i>Imports of top goods - value and structure</i>	78
9 - 10	Top 10 zemalja u izvozu i uvozu <i>Top 10 exports and imports countries</i>	79
9 - 11	Izvoz Federacije Bosne i Hercegovine po zemljama prema geografskim zonama <i>Exports of Federation of Bosnia and Herzegovina by countries by geographic zones</i>	80
9 - 12	Uvoz Federacije Bosne i Hercegovine po zemljama prema geografskim zonama <i>Imports of Federation of Bosnia and Herzegovina by countries by geographic zones</i>	82
9 - 13	Izvoz i uvoz po statističkim procedurama <i>Exports and imports according to statistical procedures</i>	84
10.	UNUTRASNJA/UNUTARNJA TRGOVINA <i>DOMESTIC TRADE</i>	85
10 - 1	Trgovina na malo - mjesečne stope promjena izračunate iz desezoniranih indeksa <i>Month - on - month growth rates calculated on basis of seasonally adjusted indices</i>	85
10 - 2	Trgovina na malo - godišnje stope promjena izračunate iz kalendarski prilagođenih indeksa <i>Year - on - year growth rates calculated on basis of working day adjusted indices</i>	85
10 - 3	Desezonirani indeksi prometa prema glavnoj djelatnosti poslovnog subjekta, KD BiH 2010 <i>Seasonally adjusted turnover indices, by main activity of business entity, according to KD BiH 2010</i>	85
10 - 4	Kalendarski prilagođeni indeksi prometa prema glavnoj djelatnosti poslovnog subjekta, KD BiH 2010 <i>Working-day adjusted turnover indices, by main activity of business entity, according to KD BiH 2010</i>	86
10 - 5	Kalendarski prilagođeni indeksi prometa prema glavnoj djelatnosti poslovnog subjekta, KD BiH 2010 <i>Working-day adjusted turnover indices, by main activity of business entity, according to KD BiH 2010</i>	85
10 - 6	Nominalni indeksi od trgovine na malo prema trgovačkim strukama <i>Value indices of retail trade by branches</i>	86
11.	TURIZAM <i>TOURISM</i>	87
11 - 1	Dolasci i noćenja turista <i>Tourists arrivals and nights</i>	87
11 - 2	Dolasci i noćenja turista prema načinu dolaska <i>Tourist arrivals and nights, by organization of tourist arrivals</i>	87
11 - 3	Svrha dolaska turista <i>Purpose of the trip</i>	87
11 - 4	Dolasci i noćenja turista po zemljama prebivališta <i>Tourist arrivals and nights by country of residence</i>	90
	KOMENTARI <i>COMMENTARIES</i>	92
	METODOLOŠKA OBJAŠNJENJA <i>NOTES ON METHODOLOGY</i>	99

1 - 1 Osnovni pokazatelji ekonomskih kretanja

Major indicators of economic trends

	<u>2020</u> 2019	<u>202</u> 2022	<u>2022</u> 2021	<u>2023¹⁾</u> 2022	<u>IX 2024²⁾</u> IX 2023	<u>IX 2024³⁾</u> VIII 2024	
Indeksi obima industrijske proizvodnje	94,2	109,8	101,2	95,8	94,4	99,6	Indices of industrial production
	<u>θ 2020</u> θ 2019	<u>θ 2021</u> θ 2020	<u>θ 2022</u> θ 2021	<u>θ 2023</u> θ 2022	<u>IX 2024</u> VIII 2024	<u>X 2024</u> IX 2024	
Indeksi potrošačkih cijena	99,1	102,1	114,9	105,1	100,0	100,3	Consumer price indices
Indeksi cijena proizvođača industrijskih proizvoda na domaćem tržištu	99,3	105,3	119,9	102,6	100,1	100,5	Producer price indices of industrial products on domestic market
	2020	2021	2022	2023	VIII 2024	IX 2024	
Broj zaposlenih - prosjek	520.162	525.397	535.665	541.261	543.667	551.326	Number of employed persons
Broj nezaposlenih - stanje decembar	323.244	299.717	285.158	271.904	262.371	257.483	Number of unemployed persons
Prosječna neto plaća, u KM	956	996	1.114	1.261	1.384	1.369	Average net wage, in KM
Prosječna bruto plaća, u KM	1.472	1.543	1.724	1.959	2.159	2.135	Average gross wage, in KM
	2020	2021	2022	2023 ⁴⁾	VIII 2024	IX 2024	
Noćenja turista - ukupno	703.652	1.496.230	2.162.713	2.559.614	419.260	295.554	Tourist nights - total
domaći turisti	413.130	571.570	659.709	679.470	87.245	63.273	Domestic tourist
strani turisti	290.522	924.660	1.503.004	1.880.144	332.015	232.281	Foreign tourist
Izvoz - ukupno, 000 KM	6.871.436	9.571.139	12.106.706	11.163.654	782.950	882.299	Total exports, 000 KM
Izvoz - preračunato u 000 EUR	3.513.309	4.893.625	6.190.060	5.707.886	400.316	451.112	Export - converted into 000 EUR
Uvoz - ukupno 000 KM	11.681.205	15.132.208	20.395.216	19.733.306	1.642.318	1.637.557	Total imports, 000 KM
Uvoz - preračunato u 000 EUR	5.972.505	7.736.758	10.427.908	10.089.479	839.636	837.270	Import - converted into 000 EUR
Pokrivenost uvoza izvozom (%)	58,8	63,3	59,4	56,6	47,7	53,9	Exports/Imports ration (%)
Bruto domaći proizvod u tekućim cijenama, hilj./tis KM	22.255.014	25.229.765	29.462.753	31.843.617			Gross domestic product at current prices, 000 KM
Bruto domaći proizvod po stanovniku, KM	10.187	11.634	13.660	14.811			Gross domestic product per capita, KM
Bruto domaći proizvod, godišnje stope realnog rasta, %	-3,6	8,1	4,1	1,8			Gross domestic product, annual real growth rates, %
Ostvarene investicije, hilj./tis. KM	3.372.362	3.797.502	4.641.253	5.519.023			Gross fixed capital formation, 000 KM

¹⁾ Izvorni indeks obima industrijske proizvodnje/Gross indices of industrial production

²⁾ Kalendarski prilagođeni indeks obima industrijske proizvodnje/Working-day adjusted indices of industrial production

³⁾ Desezonirani indeks obima industrijske proizvodnje/Seasonally adjusted indices of industrial production

⁴⁾ Prvi rezultati/First results

PRIRODNO KRETANJE STANOVNIŠTVA I BRAKOVİ
 NATURAL CHANGES OF POPULATION AND MARRIAGES

2 - 1 Prirodno kretanje stanovništva i brakovi po mjestu uobičajenog stanovanja (septembar/rujan 2024. godine - prvi rezultati)

Natural changes of population and marriages according to usual place of residence (September 2024 - first results)

KANTON CANTON	Rođeni Births			Umrli Deaths	Brakovi Marital statistics	
	ukupno Total	živorođeni Live births	mrtvorodeni Stillbirths		zaključeni Marriages	razvedeni Divorces
FEDERACIJA BIH FEDERATION OF BIH	1.467	1.460	7	1.648	1.061	104
Unsko-sanski	146	146	-	167	110	14
Kanton Posavski	9	9	-	38	11	2
Tuzlanski	282	280	2	316	180	25
Zeničko- dobojski	270	266	4	262	206	24
Bosansko- podrinjski	9	9	-	22	15	1
Srednjobosanski	133	133	-	192	121	4
Hercegovačko-neretvanski	148	148	-	175	107	5
Zapadnohercegovački	84	84	-	73	30	3
Kanton Sarajevo	355	354	1	339	267	26
Kanton 10	31	31	-	64	14	-

2 - 2 Prirodno kretanje stanovništva i brakovi po mjesecima

Natural changes of population and marriages by months

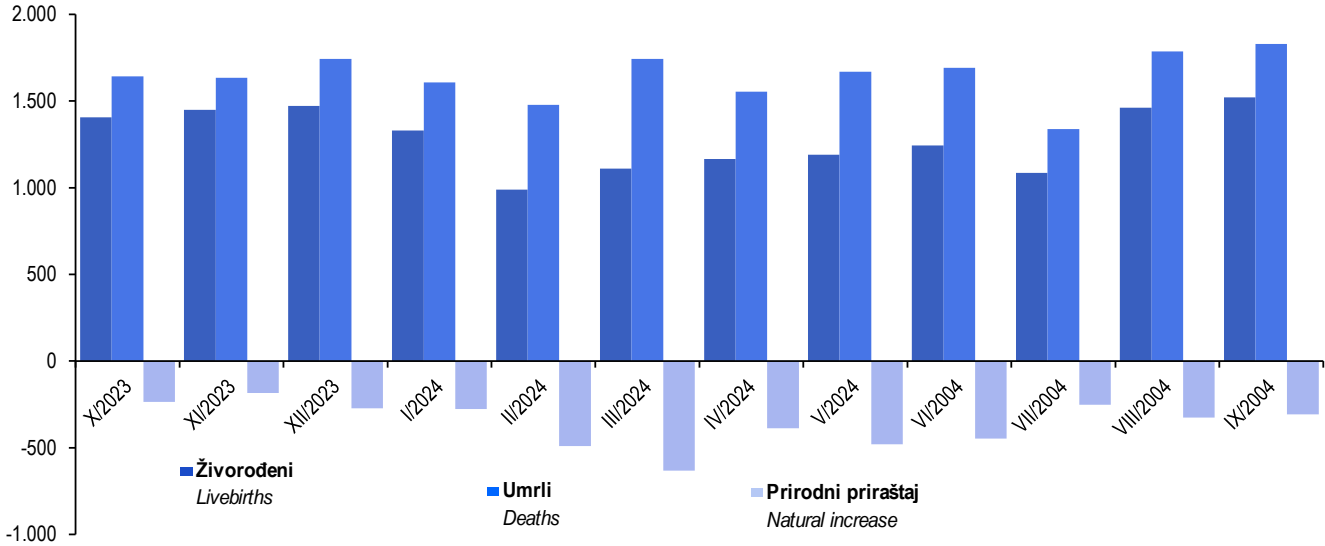
Mjesec Month	Živorodeni Livebirths	Umrli Deaths	Prirodni priraštaj Natural increase	Umrli dojenčad Infant deaths	Zaključeni brakovi Marriages	Razvedeni brakovi Divorces	Vitalni indeks Vital index
2023							
X	1.450	1.635	-185	8	880	123	89
XI	1.471	1.744	-273	15	539	156	84
XII	1.331	1.608	-277	11	909	154	83
2024							
I	988	1.478	-490	5	465	108	67
II	1.110	1.743	-633	6	554	143	64
III	1.166	1.554	-388	7	487	80	75
IV	1.190	1.669	-479	3	862	156	71
V	1.244	1.692	-448	6	818	115	74
VI	1.086	1.338	-252	5	952	136	81
VII	1.462	1.787	-325	10	1.246	124	82
VIII	1.522	1.830	-308	4	1.777	167	83
IX	1.460	1.648	-188	13	1.061	104	89

PRIRODNO KRETANJE STANOVNIŠTVA I BRAKOVI
NATURAL CHANGES OF POPULATION AND MARRIAGES

2 - 3 Prirodno kretanje stanovništva i brakovi po kantonima, septembar/rujan 2024. godine - prvi rezultati
Natural changes of population and marriages by cantons, September 2024 - first results

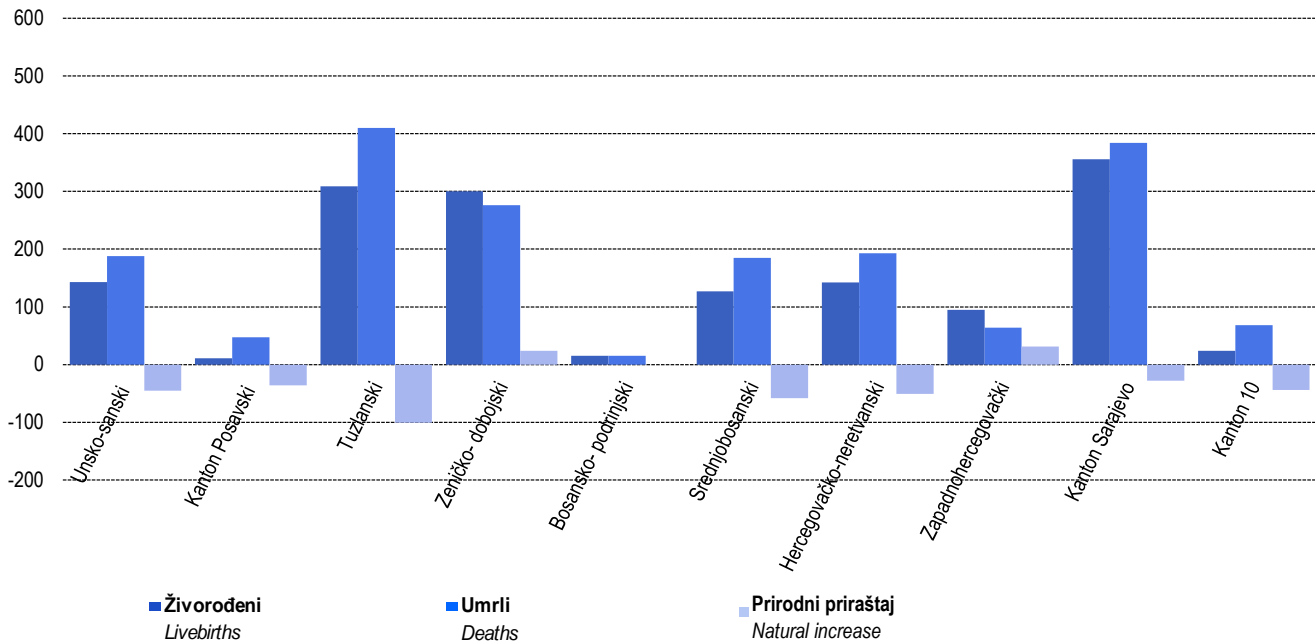
Kanton Canton	Živorodeni Livebirths	Umrli Deaths	Prirodni priraštaj Natural increase	Umrli dojenčad Infant deaths	Zaključeni brakovi Marriages	Razvedeni brakovi Divorces	Vitalni indeks Vital index
FEDERACIJA BIH <i>FEDERATION OF BIH</i>	1.460	1.648	-188	13	1.061	104	89
Unsko - sanski	146	167	-21	1	110	14	87
Kanton Posavski	9	38	-29	-	11	2	24
Tuzlanski	280	316	-36	3	180	25	89
Zeničko - dobojski	266	262	4	1	206	24	102
Bosansko - podrinjski	9	22	-13	1	15	1	41
Srednjobosanski	133	192	-59	2	121	4	69
Hercegovačko-neretvanski	148	175	-27	2	107	5	85
Zapadnohercegovački	84	73	11	-	30	3	115
Kanton Sarajevo	354	339	15	3	267	26	104
Kanton 10	31	64	-33	-	14	-	48

2 - 2.1 Živorodeni, umrli i prirodni priraštaj u FBiH po mjesecima
Livebirths, deaths and natural increase in FBiH by months



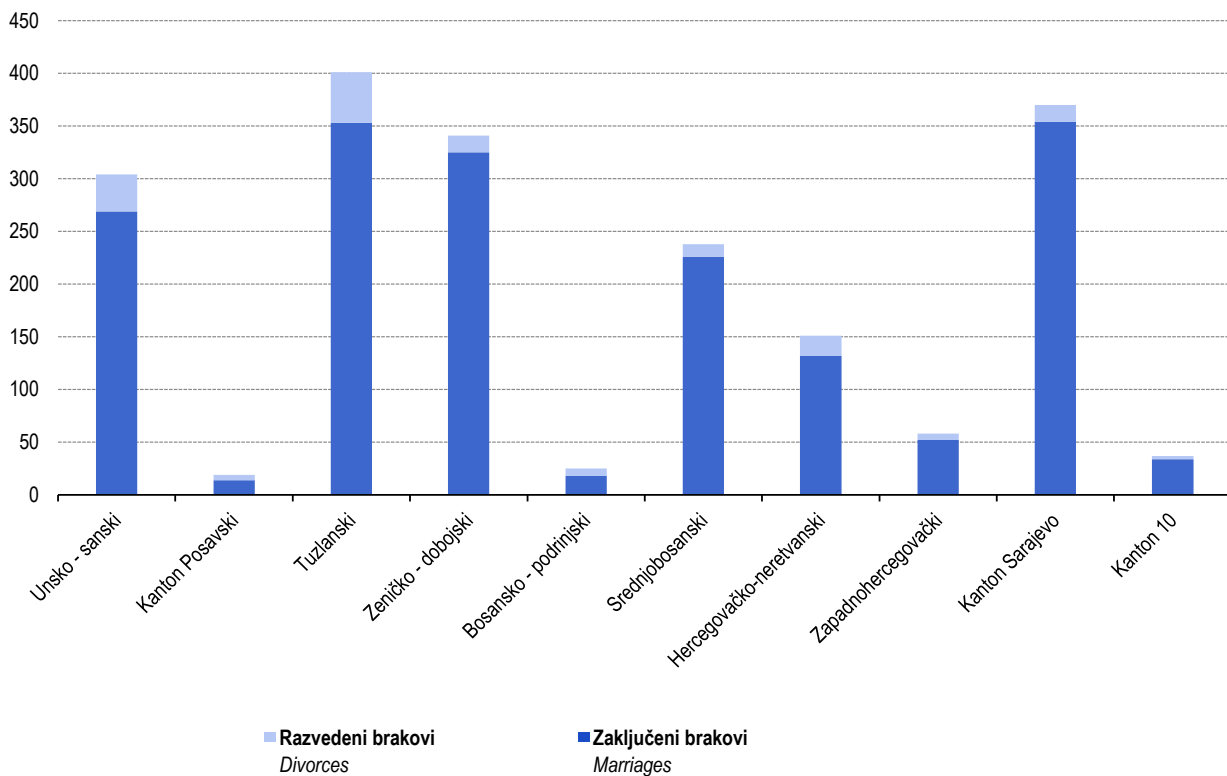
2 - 3. 1 Živorodeni, umrli i prirodni priraštaj po kantonima, septembar/rujan 2024

Livebirths, deaths and natural increase by cantons, September 2024



2 - 3. 2 Zaključeni i razvedeni brakovi po kantonima, septembar/rujan 2024

Marriages and divorces by cantons, September 2024



ZAPOSLENOST, NEZAPOSLENOST I PLAĆE
EMPLOYMENT, UNEMPLOYMENT AND WAGE

3 - 1 Zaposleni po područjima i oblastima KD BiH 2010

Persons in employment by sections and divisions of NACE Rev.2

Područja i oblasti	Broj zaposlenih ¹⁾ Number of employed persons ¹⁾				Indeksi Indices			Sections and divisions
	Ø 2023	IX 2023	VIII 2024	IX 2024	IX 2024	IX 2024	IX 2024	
					VIII 2024	IX 2023	Ø 2023	
UKUPNO	541.261	544.647	543.667	551.326	101,4	101,2	101,9	TOTAL
A Poljoprivreda, šumarstvo i ribolov	11.170	11.426	11.717	11.700	99,9	102,4	104,7	Agriculture, forestry and fishing
01 Biljna i stočarska proizvodnja, lovstvo i uslužne djelatnosti u vezi s njima	5.717	5.809	6.250	6.275	100,4	108,0	109,8	Crop and animal production, hunting and related service activities
02 Šumarstvo i sječa drva (iskorištavanje šuma)	5.245	5.406	5.237	5.204	99,4	96,3	99,2	Forestry and logging
03 Ribolov i akvakultura	208	211	230	221	96,1	104,7	106,3	Fishing and aquaculture
B Vađenje ruda i kamena	11.119	10.989	10.426	10.397	99,7	94,6	93,5	Mining and quarrying
05 Vađenje ugljena i lignita	8.615	8.470	7.872	7.831	99,5	92,5	90,9	Mining of coal and lignite
07 Vađenje metalnih ruda	892	912	977	978	100,1	107,2	109,6	Mining of metal ores
08 Vađenje ostalih ruda i kamena	1.362	1.365	1.355	1.363	100,6	99,9	100,1	Other mining and quarrying
09 Pomoćne uslužne djelatnosti u vađenju ruda i kamena	250	242	222	225	101,4	93,0	90,0	Mining support service activities
C Prerađivačka industrija	106.230	105.812	103.746	104.034	100,3	98,3	97,9	Manufacturing
10 Proizvodnja prehrambenih proizvoda	13.283	13.305	13.759	13.789	100,2	103,6	103,8	Manufacture of food products
11 Proizvodnja pića	1.331	1.346	1.370	1.372	100,1	101,9	103,1	Manufacture of beverages
12 Proizvodnja duhanskih proizvoda	8	6	6	6	100,0	100,0	75,0	Manufacture of tobacco products
13 Proizvodnja tekstila	3.985	3.898	4.150	4.204	101,3	107,9	105,5	Manufacture of textiles
14 Proizvodnja odjeće	8.997	8.775	7.569	7.557	99,8	86,1	84,0	Manufacture of wearing apparel
15 Proizvodnja kože i srodnih proizvoda	6.450	6.179	4.911	4.875	99,3	78,9	75,6	Manufacture of leather and related
16 Prerada drva i proizvoda od drva i pluta, osim namještaja; proizvodnja predmeta od slame i pletarskih materijala	7.734	7.693	7.352	7.333	99,7	95,3	94,8	Manufacture of wood and of products of wood and cork, except furniture; manufacture of articles of straw and plaiting materials
17 Proizvodnja papira i proizvoda od papira	2.043	2.039	2.149	2.176	101,3	106,7	106,5	Manufacture of paper and paper products
18 Štampanje i umnožavanje snimljenih zapisa	1.456	1.466	1.549	1.552	100,2	105,9	106,6	Printing and reproduction of recorded media
19 Proizvodnja koksa i rafiniranih naftnih proizvoda	962	950	915	906	99,0	95,4	94,2	Manufacture of coke and refined petroleum products
20 Proizvodnja hemikalija i hemijskih proizvoda	3.029	3.083	3.244	3.322	102,4	107,8	109,7	Manufacture of chemicals and chemical products
21 Proizvodnja osnovnih farmaceutskih proizvoda i farmaceutskih preparata	797	794	811	830	102,3	104,5	104,1	Manufacture of basic pharmaceutical products and pharmaceutical preparations
22 Proizvodnja proizvoda od gume i plastičnih masa	6.218	6.262	6.351	6.341	99,8	101,3	102,0	Manufacture of rubber and plastic products
23 Proizvodnja ostalih nemetalnih mineralnih proizvoda	4.524	4.616	4.679	4.712	100,7	102,1	104,2	Manufacture of other non-metallic mineral products
24 Proizvodnja baznih metala	4.021	4.008	3.545	3.544	100,0	88,4	88,1	Manufacture of basic metals
25 Proizvodnja gotovih metalnih proizvoda, osim mašina i opreme	18.443	18.436	18.618	18.720	100,5	101,5	101,5	Manufacture of fabricated metal products, except machinery and equipment
26 Proizvodnja računara te električnih i optičkih proizvoda	409	399	426	427	100,2	107,0	104,4	Manufacture of computer, electronic and optical products
27 Proizvodnja električne opreme	3.291	3.343	3.371	3.398	100,8	101,6	103,3	Manufacture of electrical equipment
28 Proizvodnja mašina i uređaja, d.n.	3.269	3.277	3.291	3.294	100,1	100,5	100,8	Manufacture of machinery and equipment n.e.c.
29 Proizvodnja motornih vozila, prikolica i poluprikolica	3.245	3.256	3.132	3.154	100,7	96,9	97,2	Manufacture of motor vehicles, trailers and semi-trailers
30 Proizvodnja ostalih prijevoznih sredstava	94	111	79	78	98,7	-	-	Manufacture of other transport equipment
31 Proizvodnja namještaja	8.505	8.447	8.132	8.105	99,7	96,0	95,3	Manufacture of furniture
32 Ostala prerađivačka industrija	2.232	2.163	2.384	2.370	99,4	109,6	106,2	Other manufacturing
33 Popravak i instaliranje mašina i opreme	1.904	1.960	1.953	1.969	100,8	100,5	103,4	Repair and installation of machinery and equipment
D Proizvodnja i snabdijevanje električnom energijom, plinom, parom i klimatizacija	8.496	8.483	8.461	8.455	99,9	99,7	99,5	Electricity, gas, steam and air conditioning supply
35 Proizvodnja i snabdijevanje električnom energijom, plinom, parom i klimatizacija	8.496	8.483	8.461	8.455	99,9	99,7	99,5	Electricity, gas, steam and air conditioning supply

ZAPOSLENOST, NEZAPOSLENOST I PLAĆE
EMPLOYMENT, UNEMPLOYMENT AND WAGE

3 - 1 Zaposleni po područjima i oblastima KD BiH 2010

Persons in employment by sections and divisions of NACE Rev.2

Područja i oblasti	Broj zaposlenih ¹⁾ Number of employed persons ¹⁾				Indeksi Indices			Sections and divisions
	Ø 2023	IX 2023	VIII 2024	IX 2024	IX 2024 VIII 2024	IX 2024 IX 2023	IX 2024 Ø 2023	
E Snabdijevanje vodom; uklanjanje otpadnih voda, upravljanje otpadom te djelatnosti sanacije okoliša	8.623	8.621	8.795	8.828	100,4	102,4	102,4	Water supply, sewerage, waste management and remediation activities
36 Sakupljanje, pročišćavanje i snabdijevanje vodom	4.648	4.617	4.718	4.744	100,6	102,8	102,1	Water collection, treatment and supply
37 Uklanjanje otpadnih voda	130	131	129	129	100,0	98,5	99,2	Sewerage
38 Sakupljanje otpada, djelatnosti obrade i zbrinjavanja otpada; reciklaža materijala	3.823	3.855	3.931	3.942	100,3	102,3	103,1	Waste collection, treatment and disposal activities; materials recovery
39 Djelatnosti sanacije okoliša te ostale djelatnosti upravljanja otpadom	22	18	17	13	76,5	72,2	59,1	Remediation activities and other waste management services
F Građevinarstvo	25.646	26.021	26.799	26.966	100,6	103,6	105,1	Construction
41 Gradnja građevina visokogradnje	8.113	8.105	8.337	8.357	100,2	103,1	103,0	Construction of buildings
42 Gradnja građevina niskogradnje	7.872	7.952	7.940	7.984	100,6	100,4	101,4	Civil engineering
43 Specijalizirane građevinske djelatnosti	9.661	9.964	10.522	10.625	101,0	106,6	110,0	Specialised construction activities
G Trgovina na veliko i na malo; popravak motornih vozila i motocikala	98.392	98.919	101.735	101.430	99,7	102,5	103,1	Wholesale and retail trade; repair of motor vehicles and motorcycles
45 Trgovina na veliko i na malo motornim vozilima i motociklima; popravak motornih vozila i motocikala	9.227	9.345	9.771	9.808	100,4	105,0	106,3	Wholesale and retail trade and repair of motor vehicles and motorcycles
46 Trgovina na veliko, osim trgovine motornim vozilima i motociklima	26.929	27.005	27.868	27.885	100,1	103,3	103,6	Wholesale trade, except of motor vehicles and motorcycles
47 Trgovina na malo, osim trgovine motornim vozilima i motociklima	62.236	62.569	64.096	63.737	99,4	101,9	102,4	Retail trade, except of motor vehicles and motorcycles
H Prijevoz i skladištenje	25.296	25.606	25.662	25.748	100,3	100,6	101,8	Transportation and storage
49 Kopneni prijevoz i cjevovodni transport	15.385	15.549	15.369	15.487	100,8	99,6	100,7	Land transport and transport via pipelines
50 Vodeni prijevoz	2	2	8	8	100,0	400,0	-	Water transport
51 Zračni prijevoz	11	10	9	9	100,0	90,0	81,8	Air transport
52 Skladištenje i pomoćne djelatnosti u prijevozu	5.716	5.798	5.906	5.880	99,6	101,4	102,9	Warehousing and support activities for transportation
53 Poštanske i kurirske djelatnosti	4.182	4.247	4.370	4.364	99,9	102,8	104,4	Postal and courier activities
I Djelatnosti pružanja smještaja te pripreme i usluživanja hrane (hotelijerstvo i ugostiteljstvo)	27.315	27.886	29.689	28.962	97,6	103,9	106,0	Accommodation and food service activities
55 Smještaj	4.755	4.927	5.458	5.300	97,1	107,6	111,5	Accommodation
56 Djelatnosti pripreme i usluživanja hrane i pića	22.560	22.959	24.231	23.662	97,7	103,1	104,9	Food and beverage service activities
J Informacije i komunikacije	20.434	20.549	20.782	20.772	100,0	101,1	101,7	Information and communication
58 Izdavačke djelatnosti	546	541	526	511	97,1	94,5	93,6	Publishing activities
59 Proizvodnja filmova, videofilmova i televizijskog programa, djelatnosti snimanja zvučnih zapisa i izdavanja muzičkih zapisa	320	321	299	308	103,0	96,0	96,3	Motion picture, video and television programme production, sound recording
60 Emitiranje programa	2.699	2.679	2.654	2.642	99,5	98,6	97,9	Programming and broadcasting activities
61 Telekomunikacije	4.666	4.659	4.564	4.559	99,9	97,9	97,7	Telecommunications
62 Računarsko programiranje, savjetovanje i djelatnosti u vezi s njima	9.202	9.302	9.890	9.922	100,3	106,7	107,8	Computer programming, consultancy and related activities
63 Informacijske uslužne djelatnosti	3.001	3.047	2.849	2.830	99,3	92,9	94,3	Information service activities
K Finansijske djelatnosti i djelatnosti osiguranja	11.882	11.955	12.218	12.238	100,2	102,4	103,0	Financial and insurance activities
64 Finansijske uslužne djelatnosti, osim osiguranja i penzijskih fondova	8.013	8.078	8.288	8.303	100,2	102,8	103,6	Financial service activities, except insurance and pension funding
65 Osiguranje, reosiguranje i penzijski fondovi, osim obaveznog socijalnog osiguranja	3.008	3.015	3.024	3.025	100,0	100,3	100,6	Insurance, reinsurance and pension funding, except compulsory social security
66 Pomoćne djelatnosti kod finansijskih usluga i djelatnosti osiguranja	861	862	906	910	100,4	105,6	105,7	Activities auxiliary to financial services and insurance activities
L Poslovanje nekretninama	2.482	2.525	2.498	2.506	100,3	99,2	101,0	Real estate activities
68 Poslovanje nekretninama	2.482	2.525	2.498	2.506	100,3	99,2	101,0	Real estate activities
M Stručne, naučne i tehničke djelatnosti	18.561	18.701	18.777	18.858	100,4	100,8	101,6	Professional, scientific and technical activities
69 Pravne i računovodstvene djelatnosti	5.734	5.723	5.766	5.760	99,9	100,6	100,5	Legal and accounting activities

ZAPOSLENOST, NEZAPOSLENOST I PLAĆE
EMPLOYMENT, UNEMPLOYMENT AND WAGE

3 - 1 Zaposleni po područjima i oblastima KD BiH 2010

Persons in employment by sections and divisions of NACE Rev.2

Područja i oblasti	Broj zaposlenih ¹⁾ Number of employed persons ¹⁾				Indeksi Indices			Sections and divisions
	Ø 2023	IX 2023	VIII 2024	IX 2024	IX 2024 VIII 2024	IX 2024 IX 2023	IX 2024 Ø 2023	
70 Upravljačke djelatnosti; savjetovanje u vezi s upravljanjem	1.544	1.617	1.566	1.575	100,6	97,4	102,0	Activities of head offices; management consultancy activities
71 Arhitektonske i inženjerske djelatnosti; tehničko ispitivanje i analiza	6.177	6.217	6.498	6.547	100,8	105,3	106,0	Architectural and engineering activities; technical testing and analysis
72 Naučno istraživanje i razvoj	456	449	495	493	99,6	109,8	108,1	Scientific research and development
73 Promocija (reklama i propaganda) i istraživanje tržišta	3.098	3.131	2.772	2.792	100,7	89,2	90,1	Advertising and market research
74 Ostale stručne, naučne i tehničke djelatnosti	886	898	993	1.005	101,2	111,9	113,4	Other professional, scientific and technical activities
75 Veterinarske djelatnosti	666	666	687	686	99,9	103,0	103,0	Veterinary activities
N Administrativne i pomoćne uslužne djelatnosti	14.190	14.370	14.926	15.057	100,9	104,8	106,1	Administrative and support service activities
77 Djelatnosti iznajmljivanja i davanja u zakup (leasing)	770	808	844	863	102,3	106,8	112,1	Rental and leasing activities
78 Djelatnosti posredovanja u zapošljavanju	2.139	2.172	2.477	2.540	102,5	116,9	118,7	Employment activities
79 Putničke agencije, organizatori putovanja, turoperatori i ostale rezervacijske usluge te djelatnosti u vezi s njima	755	797	874	875	100,1	109,8	115,9	Travel agency, tour operator reservation service and related activities
80 Zaštitne i istražne djelatnosti	3.938	3.924	3.813	3.848	100,9	98,1	97,7	Security and investigation activities
81 Usluge u vezi s upravljanjem i održavanjem zgrada te djelatnosti uređenja i održavanja zelenih površina	1.883	1.902	1.978	1.955	98,8	102,8	103,8	Services to buildings and landscape activities
82 Kancelarijske administrativne i pomoćne djelatnosti te ostale poslovne pomoćne djelatnosti	4.705	4.767	4.940	4.976	100,7	104,4	105,8	Office administrative, office support and other business support activities
O Javna uprava i odbrana; obavezno socijalno osiguranje	47.846	47.908	47.456	47.799	100,7	99,8	99,9	Public administration and defence; compulsory social security
84 Javna uprava i odbrana; obavezno socijalno osiguranje	47.846	47.908	47.456	47.799	100,7	99,8	99,9	Public administration and defence; compulsory social security
P Obrazovanje	45.457	46.485	39.963	47.451	118,7	102,1	104,4	Education
85 Obrazovanje	45.457	46.485	39.963	47.451	118,7	102,1	104,4	Education
Q Djelatnosti zdravstvene i socijalne zaštite	37.336	37.442	38.650	38.829	100,5	103,7	104,0	Human health and social work activities
86 Djelatnosti zdravstvene zaštite	31.177	31.272	32.268	32.429	100,5	103,7	104,0	Human health activities
87 Djelatnosti socijalne zaštite u ustanovama sa smještajem	3.157	3.173	3.301	3.304	100,1	104,1	104,7	Residential care activities
88 Djelatnosti socijalne zaštite bez smještaja	3.002	2.997	3.081	3.096	100,5	103,3	103,1	Social work activities without accommodation
R Umjetnost, zabava i rekreacija	9.687	9.701	9.738	9.624	98,8	99,2	99,3	Arts, entertainment and recreation
90 Kreativne, umjetničke i zabavne djelatnosti	1.193	1.199	1.255	1.248	99,4	104,1	104,6	Creative, arts and entertainment activities
91 Biblioteke, arhivi, muzeji i ostale kulturne djelatnosti	854	877	903	895	99,1	102,1	104,8	Libraries, archives, museums and other cultural activities
92 Djelatnosti kockanja i klađenja	5.427	5.324	5.097	5.069	99,5	95,2	93,4	Gambling and betting activities
93 Sportske, zabavne i rekreacijske djelatnosti	2.213	2.301	2.483	2.412	97,1	104,8	109,0	Sports activities and amusement and recreation activities
S Ostale uslužne djelatnosti	11.099	11.248	11.629	11.672	100,4	103,8	105,2	Other service activities
94 Djelatnosti članskih organizacija	4.564	4.563	4.554	4.592	100,8	100,6	100,6	Activities of membership organisations
95 Popravak računara i predmeta za ličnu upotrebu i domaćinstvo	791	796	826	828	100,2	104,0	104,7	Repair of computers and personal and household goods
96 Ostale lične uslužne djelatnosti	5.744	5.889	6.249	6.252	100,0	106,2	108,8	Other personal service activities

¹⁾ Od januara 2018. godine podaci o zaposlenima se preuzimaju od Porezne uprave Federacije BiH. Podaci su preuzeti retroaktivno i za 2017. godinu. Time je prekinuta dosadašnja serija podataka za ranije godine.

Ukupna zaposlenost na teritoriji Federacije Bosne i Hercegovine obuhvaća zaposlene u poslovnim subjektima - pravnim osobama, obrtu i srodnim djelatnostima, odbrani/obrani i policiji.

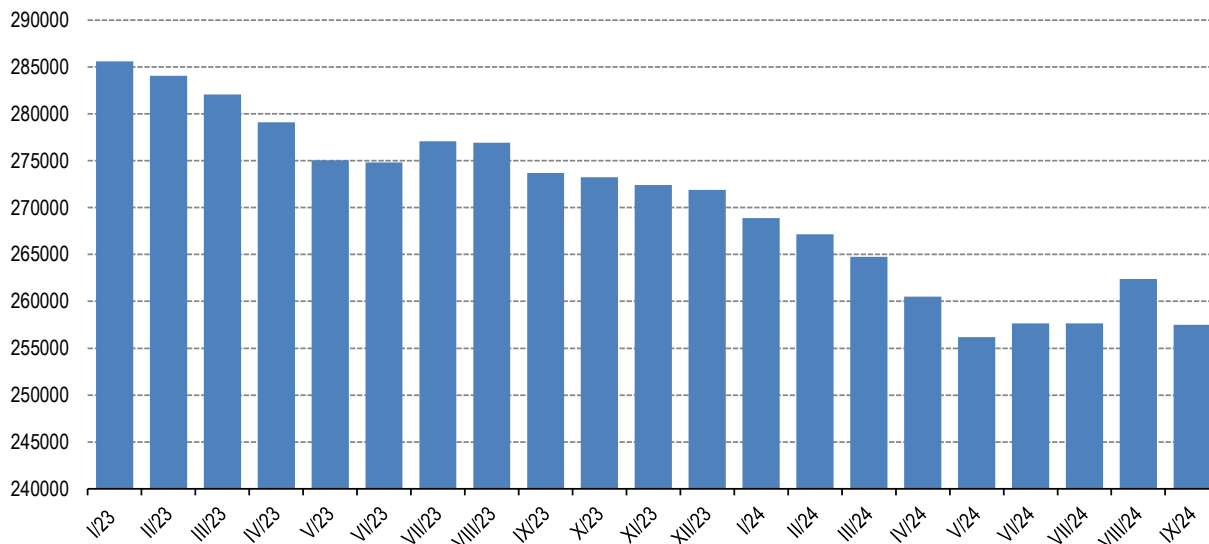
¹⁾ From January 2018. data on employees are taken over from the Tax Administration of the Federation of BiH. The data was taken retroactively and for 2017. This was terminated by the previous data series for the previous years.

Data on persons in employment on territory Federation of Bosnia and Herzegovina include employment in all legal entities, employment in crafts and related activities and employment in defence and police.

3 - 2 Registrirana nezaposlenost po mjesecima
Registered unemployment per months

	Ukupno ²⁾ Total ²⁾	Žene Female
2023		
I	285.606	168.966
II	284.048	168.068
III	282.071	167.089
IV	279.115	165.677
V	275.034	163.813
VI	274.820	163.784
VII	277.056	165.569
VIII	276.931	165.763
IX	273.700	163.124
X	273.229	162.915
XI	272.400	162.540
XII	271.904	162.029
2024		
I	268.870	161.012
II	267.170	159.914
III	264.744	158.873
IV	260.500	156.822
V	256.169	154.640
VI	257.641	155.349
VII	261.154	157.920
VIII	262.371	159.050
IX	257.483	155.274

3 - 2. 1 Registrirana nezaposlenost po mjesecima, ukupno
Registered unemployment per months, total



²⁾ Podaci o registriranoj nezaposlenosti preuzimaju se od Federalnog zavoda za zapošljavanje. Dinamika objave podataka u ovom biltenu prati dinamiku objave podataka o broju nezaposlenih Federalnog zavoda za zapošljavanje.

²⁾ Data on registered unemployment are taken from the Federal Employment Service. The dynamics of the publication of data in this bulletin follows the dynamics of the publication of data on the number of unemployed by the Federal Employment Services.

3 - 3 Prosječna mjesečna isplaćena neto i bruto plaća zaposlenih po područjima i oblastima KD BiH 2010
Average monthly paid off net and gross wage of persons in paid employment by sections and divisions of NACE Rev.2

KM

Područja i oblasti	Neto plaća ¹⁾ Net wage ¹⁾				Bruto plaća ¹⁾ Gross wage ¹⁾				Sections and divisions
	θ 2023	IX 2023	VIII 2024	IX 2024	θ 2023	IX 2023	VIII 2024	IX 2024	
UKUPNO	1.261	1.260	1.384	1.369	1.959	1.960	2.159	2.135	TOTAL
A Poljoprivreda, šumarstvo i ribolov	1.143	1.139	1.288	1.240	1.769	1.761	1.989	1.926	Agriculture, forestry and fishing
01 Biljna i stočarska proizvodnja, lovstvo i uslužne djelatnosti u vezi s njima	794	821	877	880	1.223	1.267	1.379	1.380	Crop and animal production, hunting and related service activities
02 Šumarstvo i sječa drva (iskorištavanje šuma)	1.213	1.199	1.375	1.315	1.881	1.859	2.124	2.044	Forestry and logging
03 Ribolov i akvakultura	770	789	794	809	1.102	1.129	1.134	1.156	Fishing and aquaculture
B Vađenje ruda i kamena	1.453	1.455	1.648	1.579	2.223	2.232	2.522	2.431	Mining and quarrying
05 Vađenje ugljena i lignita	1.489	1.484	1.680	1.635	2.273	2.273	2.565	2.496	Mining of coal and lignite
07 Vađenje metalnih ruda	1.658	1.689	1.777	1.768	2.573	2.623	2.839	2.824	Mining of metal ores
08 Vađenje ostalih ruda i kamena	1.184	1.205	1.489	1.217	1.831	1.876	2.232	1.930	Other mining and quarrying
09 Pomoćne uslužne djelatnosti u vađenju ruda i kamena	831	816	893	885	1.205	1.182	1.294	1.282	Mining support service activities
C Prerađivačka industrija	986	985	1.079	1.070	1.501	1.503	1.644	1.628	Manufacturing
10 Proizvodnja prehrambenih proizvoda	851	851	950	951	1.309	1.305	1.449	1.461	Manufacture of food products
11 Proizvodnja pića	1.294	1.262	1.424	1.422	1.988	1.930	2.203	2.201	Manufacture of beverages
12 Proizvodnja duhanskih proizvoda	-	-	-	-	-	-	-	-	Manufacture of tobacco products
13 Proizvodnja tekstila	703	689	771	794	1.025	1.004	1.144	1.173	Manufacture of textiles
14 Proizvodnja odjeće	697	689	750	743	948	953	995	988	Manufacture of wearing apparel
15 Proizvodnja kože i srodnih proizvoda	611	623	736	734	832	849	949	939	Manufacture of leather and related products
16 Prerada drva i proizvoda od drva i pluta, osim namještaja; proizvodnja predmeta od slame i pletarskih materijala	745	746	795	787	1.129	1.132	1.221	1.186	Manufacture of wood and of products of wood and cork, except furniture; manufacture of articles of straw and plaiting materials
17 Proizvodnja papira i proizvoda od papira	1.185	1.156	1.309	1.272	1.849	1.797	2.041	1.983	Manufacture of paper and paper products
18 Štampanje i umnožavanje snimljenih zapisa	1.293	1.310	1.446	1.451	2.009	2.044	2.258	2.267	Printing and reproduction of recorded media
19 Proizvodnja koksa i rafiniranih naftnih proizvoda	1.458	1.425	1.562	1.403	2.114	2.066	2.263	2.033	Manufacture of coke and refined petroleum
20 Proizvodnja hemikalija i hemijskih proizvoda	1.568	1.509	1.708	1.535	2.445	2.363	2.693	2.420	Manufacture of chemicals and chemical products
21 Proizvodnja osnovnih farmaceutskih proizvoda i farmaceutskih preparata	1.781	1.791	1.794	1.903	2.784	2.819	2.826	2.769	Manufacture of basic pharmaceutical products
22 Proizvodnja proizvoda od gume i plastičnih masa	937	931	1.029	1.040	1.452	1.452	1.599	1.613	Manufacture of rubber and plastic products
23 Proizvodnja ostalih nemetalnih mineralnih proizvoda	1.153	1.111	1.160	1.131	1.781	1.719	1.799	1.753	Manufacture of other non-metallic mineral products
24 Proizvodnja baznih metala	1.269	1.268	1.367	1.326	1.973	1.979	2.057	2.070	Manufacture of basic metals
25 Proizvodnja gotovih metalnih proizvoda, osim mašina i opreme	1.094	1.113	1.171	1.169	1.698	1.726	1.815	1.814	Manufacture of fabricated metal products, except machinery and equipment
26 Proizvodnja računara te elektroničkih i optičkih proizvoda	1.690	1.666	1.710	1.769	2.622	2.599	2.679	2.761	Manufacture of computer, electronic and optical products
27 Proizvodnja električne opreme	1.200	1.198	1.322	1.333	1.879	1.876	2.074	2.080	Manufacture of electrical equipment
28 Proizvodnja mašina i uređaja, d.n.	1.083	1.072	1.170	1.160	1.679	1.665	1.824	1.801	Manufacture of machinery and equipment n.e.c.
29 Proizvodnja motornih vozila, prikolica i poluprikolica	1.320	1.290	1.376	1.369	2.035	1.979	2.171	2.119	Manufacture of motor vehicles, trailers and semi-trailers
30 Proizvodnja ostalih prijevoznih sredstava	1.061	1.047	1.271	1.269	1.650	1.629	1.984	1.982	Manufacture of other transport equipment
31 Proizvodnja namještaja	812	809	847	849	1.242	1.240	1.303	1.307	Manufacture of furniture
32 Ostala prerađivačka industrija	886	904	969	989	1.370	1.398	1.502	1.537	Other manufacturing
33 Popravak i instaliranje mašina i opreme	969	999	1.186	1.134	1.474	1.506	1.759	1.706	Repair and installation of machinery and equipment
D Proizvodnja i snabdijevanje električnom energijom, plinom, parom i klimatizacija	1.978	1.941	2.093	2.036	3.225	3.171	3.432	3.338	Electricity, gas, steam and air conditioning supply
35 Proizvodnja i snabdijevanje električnom energijom, plinom, parom i klimatizacija	1.978	1.941	2.093	2.036	3.225	3.171	3.432	3.338	Electricity, gas, steam and air conditioning supply

3 - 3 Prosječna mjesečna isplaćena neto i bruto plaća zaposlenih po područjima i oblastima KD BiH 2010, (nastavak)

Average monthly paid off net and gross wage of persons in paid employment by sections and divisions of NACE Rev.2, (continued)

KM

Područja i oblasti	Neto plaća ¹⁾ Net wage ¹⁾				Bruto plaća ¹⁾ Gross wage ¹⁾				Sections and divisions
	θ 2023	IX 2023	VIII 2024	IX 2024	θ 2023	IX 2023	VIII 2024	IX 2024	
E Snabdijevanje vodom; uklanjanje otpadnih voda, upravljanje otpadom te djelatnosti sanacije okoliša	1.141	1.157	1.236	1.195	1.756	1.781	1.904	1.843	Water supply, sewerage, waste management and remediation activities
36 Sakupljanje, pročišćavanje i snabdijevanje vodom	1.187	1.208	1.288	1.252	1.830	1.870	1.985	1.929	Water collection, treatment and supply
37 Uklanjanje otpadnih voda	1.055	1.054	1.305	1.201	1.620	1.619	1.922	1.856	Sewerage
38 Sakupljanje otpada, djelatnosti obrade i zbrinjavanja otpada; reciklaža materijala	1.084	1.093	1.167	1.122	1.662	1.667	1.800	1.731	Waste collection, treatment and disposal activities; materials recovery
39 Djelatnosti sanacije okoliša te ostale djelatnosti upravljanja otpadom	759	850	-	-	1.167	1.321	-	-	Remediation activities and other waste management services
F Građevinarstvo	940	957	997	1.000	1.443	1.471	1.538	1.540	Construction
41 Gradnja građevina visokogradnje	796	802	844	841	1.220	1.229	1.303	1.295	Construction of buildings
42 Gradnja građevina niskogradnje	1.081	1.107	1.141	1.141	1.663	1.707	1.759	1.762	Civil engineering
43 Specijalizirane građevinske djelatnosti	876	888	946	946	1.338	1.357	1.454	1.453	Specialised construction activities
G Trgovina na veliko i na malo; popravak motornih vozila i motocikala	973	971	1.041	1.049	1.504	1.501	1.621	1.632	Wholesale and retail trade; repair of motor vehicles and motorcycles
45 Trgovina na veliko i na malo motornim vozilima i motociklima; popravak motornih vozila i motocikala	1.027	1.008	1.073	1.093	1.596	1.566	1.677	1.704	Wholesale and retail trade and repair of motor vehicles and motorcycles
46 Trgovina na veliko, osim trgovine motornim vozilima i motociklima	1.132	1.131	1.210	1.222	1.758	1.752	1.884	1.903	Wholesale trade, except of motor vehicles and motorcycles
47 Trgovina na malo, osim trgovine motornim vozilima i motociklima	865	865	929	933	1.332	1.335	1.445	1.450	Retail trade, except of motor vehicles and motorcycles
H Prijevoz i skladištenje	1.179	1.200	1.243	1.230	1.823	1.860	1.936	1.916	Transportation and storage
49 Kopneni prijevoz i cjevovodni transport	957	995	1.028	1.020	1.466	1.525	1.584	1.570	Land transport and transport via pipelines
51 Zračni prijevoz	-	-	-	-	-	-	-	-	Air transport
52 Skladištenje i pomoćne djelatnosti u prijevozu	1.678	1.663	1.763	1.734	2.623	2.615	2.764	2.720	Warehousing and support activities for transportation
53 Poštanske i kurirske djelatnosti	1.177	1.192	1.196	1.185	1.822	1.848	1.883	1.864	Postal and courier activities
I Djelatnosti pružanja smještaja te pripreme i usluživanja hrane(hotelijerstvo i ugostiteljstvo)	757	765	822	828	1.160	1.173	1.251	1.256	Accommodation and food service activities
55 Smještaj	818	834	909	936	1.259	1.280	1.373	1.407	Accommodation
56 Djelatnosti pripreme i usluživanja hrane i pića	704	703	746	736	1.075	1.076	1.144	1.127	Food and beverage service activities
J Informacije i komunikacije	1.906	1.933	2.058	2.004	3.002	3.044	3.248	3.190	Information and communication
58 Izdavačke djelatnosti	1.382	1.411	1.461	1.475	2.153	2.206	2.294	2.310	Publishing activities
59 Proizvodnja filmova, videofilmova i televizijskog programa, djelatnosti snimanja zvučnih zapisa i izdavanja muzičkih zapisa	1.499	1.501	1.434	1.511	2.362	2.365	2.261	2.383	Motion picture, video and television programme production, sound recording
60 Emitiranje programa	1.310	1.382	1.469	1.413	2.038	2.151	2.268	2.209	Programming and broadcasting activities
61 Telekomunikacije	1.805	1.802	1.934	1.871	2.838	2.834	3.046	2.946	Telecommunications
62 Računarsko programiranje, savjetovanje i djelatnosti u vezi s njima	2.577	2.570	2.645	2.550	4.078	4.060	4.197	4.106	Computer programming, consultancy and related activities
63 Informacijske uslužne djelatnosti	1.158	1.173	1.254	1.292	1.810	1.840	1.972	2.022	Information service activities
K Finansijske djelatnosti i djelatnosti osiguranja	1.894	1.857	2.017	2.019	2.996	2.930	3.208	3.189	Financial and insurance activities
64 Finansijske uslužne djelatnosti, osim osiguranja i penzijskih fondova	2.025	1.970	2.122	2.131	3.219	3.119	3.398	3.383	Financial service activities, except insurance and pension funding
65 Osiguranje, reosiguranje i penzijski fondovi, osim obaveznog socijalnog osiguranja	1.482	1.477	1.644	1.624	2.303	2.303	2.555	2.520	Insurance, reinsurance and pension funding, except compulsory social security
66 Pomoćne djelatnosti kod finansijskih usluga i djelatnosti osiguranja	2.495	2.400	2.610	2.605	3.952	3.797	4.138	4.121	Activities auxiliary to financial services and insurance activities
L Poslovanje nekretninama	1.169	1.175	1.201	1.205	1.826	1.842	1.898	1.904	Real estate activities
68 Poslovanje nekretninama	1.169	1.175	1.201	1.205	1.826	1.842	1.898	1.904	Real estate activities
M Stručne, naučne i tehničke djelatnosti	1.463	1.466	1.641	1.599	2.294	2.310	2.578	2.505	Professional, scientific and technical
69 Pravne i računovodstvene djelatnosti	1.551	1.523	1.801	1.686	2.460	2.411	2.860	2.673	Legal and accounting activities

3 - 3 Prosječna mjesečna isplaćena neto i bruto plaća zaposlenih po područjima i oblastima KD BiH 2010, (nastavak)

Average monthly paid off net and gross wage of persons in paid employment by sections and divisions of NACE Rev.2, (continued)

KM

Područja i oblasti	Neto plaća ¹⁾ Net wage ¹⁾				Bruto plaća ¹⁾ Gross wage ¹⁾				Sections and divisions
	θ 2023	IX 2023	VIII 2024	IX 2024	θ 2023	IX 2023	VIII 2024	IX 2024	
70 Upravljačke djelatnosti; savjetovanje u vezi s upravljanjem	1.622	1.594	1.870	1.812	2.537	2.503	2.884	2.786	Activities of head offices; management consultancy activities
71 Arhitektonske i inženjerske djelatnosti; tehničko ispitivanje i analiza	1.310	1.339	1.482	1.457	2.039	2.102	2.316	2.281	Architectural and engineering activities; technical testing and analysis
72 Naučno istraživanje i razvoj	1.922	1.927	2.114	2.123	3.083	3.073	3.382	3.373	Scientific research and development
73 Promocija (reklama i propaganda) i istraživanje tržišta	1.619	1.543	1.669	1.626	2.524	2.425	2.623	2.532	Advertising and market research
74 Ostale stručne, naučne i tehničke djelatnosti	1.331	1.456	1.439	1.414	2.090	2.286	2.263	2.222	Other professional, scientific and technical activities
75 Veterinarske djelatnosti	1.382	1.446	1.544	1.627	2.267	2.361	2.499	2.605	Veterinary activities
N Administrativne i pomoćne uslužne djelatnosti	1.073	1.080	1.125	1.140	1.680	1.686	1.766	1.792	Administrative and support service
77 Djelatnosti iznajmljivanja i davanja u zakup (leasing)	1.951	2.103	1.952	2.012	3.077	3.322	3.080	3.175	Rental and leasing activities
78 Djelatnosti posredovanja u zapošljavanju	1.501	1.484	1.573	1.569	2.360	2.321	2.455	2.446	Employment activities
79 Putničke agencije, organizatori putovanja, turoperatori i ostale rezervacijske usluge te djelatnosti u vezi s njima	932	976	980	972	1.435	1.514	1.504	1.476	Travel agency, tour operator reservation service and related activities
80 Zaštitne i istražne djelatnosti	698	716	736	748	1.068	1.099	1.129	1.146	Security and investigation activities
81 Usluge u vezi s upravljanjem i održavanjem zgrada te djelatnosti uređenja i održavanja zelenih površina	901	898	988	974	1.391	1.397	1.501	1.480	Services to buildings and landscape activities
82 Kancelarijske administrativne i pomoćne djelatnosti te ostale poslovne pomoćne djelatnosti	1.271	1.265	1.282	1.322	2.020	1.997	2.070	2.143	Office administrative, office support and other business support activities
O Javna uprava i odbrana; obavezno socijalno osiguranje	1.693	1.708	1.882	1.864	2.656	2.681	2.961	2.929	Public administration and defence; compulsory social security
84 Javna uprava i odbrana; obavezno socijalno osiguranje	1.693	1.708	1.882	1.864	2.656	2.681	2.961	2.929	Public administration and defence; compulsory social security
P Obrazovanje	1.251	1.259	1.400	1.409	1.954	1.968	2.193	2.209	Education
85 Obrazovanje	1.251	1.259	1.400	1.409	1.954	1.968	2.193	2.209	Education
Q Djelatnosti zdravstvene i socijalne zaštite	1.655	1.620	1.887	1.809	2.573	2.521	2.958	2.837	Human health and social work activities
86 Djelatnosti zdravstvene zaštite	1.733	1.693	1.982	1.891	2.694	2.635	3.109	2.967	Human health activities
87 Djelatnosti socijalne zaštite u ustanovama sa smještajem	1.040	1.028	1.170	1.183	1.603	1.589	1.813	1.837	Residential care activities
88 Djelatnosti socijalne zaštite bez smještaja	1.322	1.344	1.462	1.452	2.067	2.095	2.292	2.280	Social work activities without
R Umjetnost, zabava i rekreacija	980	984	1.060	1.051	1.522	1.528	1.655	1.638	Arts, entertainment and recreation
90 Kreativne, umjetničke i zabavne djelatnosti	1.342	1.349	1.490	1.491	2.093	2.102	2.349	2.352	Creative, arts and entertainment activities
91 Biblioteke, arhivi, muzeji i ostale kulturne djelatnosti	1.191	1.189	1.336	1.313	1.859	1.858	2.094	2.051	Libraries, archives, museums and other cultural activities
92 Djelatnosti kockanja i kladenja	827	833	862	854	1.281	1.293	1.340	1.329	Gambling and betting activities
93 Sportske, zabavne i rekreacijske djelatnosti	1.026	1.049	1.099	1.101	1.588	1.619	1.704	1.699	Sports activities and amusement and recreation activities
S Ostale uslužne djelatnosti	1.369	1.380	1.459	1.463	2.129	2.151	2.277	2.279	Other service activities
94 Djelatnosti članskih organizacija	1.402	1.416	1.497	1.502	2.184	2.207	2.335	2.339	Activities of membership organisations
95 Popravlak računara i predmeta za ličnu upotrebu i domaćinstvo	825	825	908	885	1.307	1.300	1.435	1.397	Repair of computers and personal and household goods
96 Ostale lične uslužne djelatnosti	1.274	1.270	1.337	1.339	1.959	1.975	2.084	2.088	Other personal service activities

¹⁾ U obračun prosječne mjesečne isplaćene neto i bruto plaće uključene su plaće pravnih osoba koje su isplatile plaću za mjesec izvještavanja, a ne i obračunate a neisplaćene plaće.

U ovaj obračun nisu uključene plaće pripadnika odbrane/obrane kao ni plaće zaposlenih u obrtu i srodnim djelatnostima.

¹⁾ In calculation of average monthly net and gross earnings are included paid off earnings of legal entities. Earnings of people employed in defence, crafts and related activities, are not included in this calculation.

3 - 4 Nominalni indeksi prosječne mjesečne isplaćene neto i bruto plaće zaposlenih po područjima i oblastima KD BiH 2010

Nominal indices of average monthly paid off net and gross wage of persons in paid employment by sections and divisions of NACE Rev.2

Područja i oblasti	Indeks neto plaće <i>Indices net wage</i>			Indeks bruto plaće <i>Indices gross wage</i>			Sections and divisions
	IX 2024 θ 2023	IX 2024 IX 2023	IX 2024 VIII 2024	IX 2024 θ 2023	IX 2024 IX 2023	IX 2024 VIII 2024	
UKUPNO	108,6	108,7	98,9	109,0	108,9	98,9	TOTAL
A Poljoprivreda, šumarstvo i ribolov	108,5	108,9	96,3	108,9	109,4	96,8	<i>Agriculture, forestry and fishing</i>
01 Biljna i stočarska proizvodnja, lovstvo i uslužne djelatnosti u vezi s njima	110,8	107,2	100,3	112,8	108,9	100,1	<i>Crop and animal production, hunting and related service activities</i>
02 Šumarstvo i sječa drva (iskorištavanje šuma)	108,4	109,7	95,6	108,7	110,0	96,2	<i>Forestry and logging</i>
03 Ribolov i akvakultura	105,1	102,5	101,9	104,9	102,4	101,9	<i>Fishing and aquaculture</i>
B Vađenje ruda i kamena	108,7	108,5	95,8	109,4	108,9	96,4	<i>Mining and quarrying</i>
05 Vađenje ugljena i lignita	109,8	110,2	97,3	109,8	109,8	97,3	<i>Mining of coal and lignite</i>
07 Vađenje metalnih ruda	106,6	104,7	99,5	109,8	107,7	99,5	<i>Mining of metal ores</i>
08 Vađenje ostalih ruda i kamena	102,8	101,0	81,7	105,4	102,9	86,5	<i>Other mining and quarrying</i>
09 Pomoćne uslužne djelatnosti u vađenju ruda i kamena	106,5	108,5	99,1	106,4	108,5	99,1	<i>Mining support service activities</i>
C Prerađivačka industrija	108,5	108,6	99,2	108,5	108,3	99,0	<i>Manufacturing</i>
10 Proizvodnja prehrambenih proizvoda	111,8	111,8	100,1	111,6	112,0	100,8	<i>Manufacture of food products</i>
11 Proizvodnja pića	109,9	112,7	99,9	110,7	114,0	99,9	<i>Manufacture of beverages</i>
12 Proizvodnja duhanskih proizvoda	-	-	-	-	-	-	<i>Manufacture of tobacco products</i>
13 Proizvodnja tekstila	112,9	115,2	103,0	114,4	116,8	102,5	<i>Manufacture of textiles</i>
14 Proizvodnja odjeće	106,6	107,8	99,1	104,2	103,7	99,3	<i>Manufacture of wearing apparel</i>
15 Proizvodnja kože i srodnih proizvoda	120,1	117,8	99,7	112,9	110,6	98,9	<i>Manufacture of leather and related</i>
16 Prerada drva i proizvoda od drva i pluta, osim namještaja; proizvodnja predmeta od slame i pletarskih materijala	105,6	105,5	99,0	105,0	104,8	97,1	<i>Manufacture of wood and of products of wood and cork, except furniture; manufacture of articles of straw and plaiting materials</i>
17 Proizvodnja papira i proizvoda od papira	107,3	110,0	97,2	107,2	110,4	97,2	<i>Manufacture of paper and paper products</i>
18 Štampanje i umnožavanje snimljenih zapisa	112,2	110,8	100,3	112,8	110,9	100,4	<i>Printing and reproduction of recorded media</i>
19 Proizvodnja koksa i rafiniranih naftnih proizvoda	96,2	98,5	89,8	96,2	98,4	89,8	<i>Manufacture of coke and refined petroleum products</i>
20 Proizvodnja hemikalija i hemijskih proizvoda	97,9	101,7	89,9	99,0	102,4	89,9	<i>Manufacture of chemicals and chemical products</i>
21 Proizvodnja osnovnih farmaceutskih proizvoda i farmaceutskih preparata	106,9	106,3	106,1	99,5	98,2	98,0	<i>Manufacture of basic pharmaceutical products and pharmaceutical preparations</i>
22 Proizvodnja proizvoda od gume i plastičnih masa	111,0	111,7	101,1	111,1	111,1	100,9	<i>Manufacture of rubber and plastic products</i>
23 Proizvodnja ostalih nemetalnih mineralnih proizvoda	98,1	101,8	97,5	98,4	102,0	97,4	<i>Manufacture of other non-metallic mineral products</i>
24 Proizvodnja baznih metala	104,5	104,6	97,0	104,9	104,6	100,6	<i>Manufacture of basic metals</i>
25 Proizvodnja gotovih metalnih proizvoda, osim mašina i opreme	106,9	105,0	99,8	106,8	105,1	99,9	<i>Manufacture of fabricated metal products, except machinery and equipment</i>
26 Proizvodnja računara te elektroničkih i optičkih proizvoda	104,7	106,2	103,5	105,3	106,2	103,1	<i>Manufacture of computer, electronic and optical products</i>
27 Proizvodnja električne opreme	111,1	111,3	100,8	110,7	110,9	100,3	<i>Manufacture of electrical equipment</i>
28 Proizvodnja mašina i uređaja, d.n.	107,1	108,2	99,1	107,3	108,2	98,7	<i>Manufacture of machinery and equipment n.e.c.</i>
29 Proizvodnja motornih vozila, prikolica i poluprikolica	103,7	106,1	99,5	104,1	107,1	97,6	<i>Manufacture of motor vehicles, trailers and semi-trailers</i>
30 Proizvodnja ostalih prijevoznih sredstava	119,6	121,2	99,8	120,1	121,7	99,9	<i>Manufacture of other transport equipment</i>
31 Proizvodnja namještaja	104,6	104,9	100,2	105,2	105,4	100,3	<i>Manufacture of furniture</i>
32 Ostala prerađivačka industrija	111,6	109,4	102,1	112,2	109,9	102,3	<i>Other manufacturing</i>
33 Popravak i instaliranje mašina i opreme	117,0	113,5	95,6	115,7	113,3	97,0	<i>Repair and installation of machinery and equipment</i>
D Proizvodnja i snabdijevanje električnom energijom, plinom, parom i klimatizacija	102,9	104,9	97,3	103,5	105,3	97,3	<i>Electricity, gas, steam and air conditioning supply</i>
35 Proizvodnja i snabdijevanje električnom energijom, plinom, parom i klimatizacija	102,9	104,9	97,3	103,5	105,3	97,3	<i>Electricity, gas, steam and air conditioning supply</i>

ZAPOSLENOST, NEZAPOSLENOST I PLAĆE
EMPLOYMENT, UNEMPLOYMENT AND WAGE

3 - 4 Nominalni indeksi prosječne mjesečne isplaćene neto i bruto plaće zaposlenih po područjima i oblastima KD BiH 2010, (nastavak)

Nominal indices of average monthly paid off net and gross wage of persons in paid employment by sections and divisions of NACE Rev.2, (continued)

Područja i oblasti		Indeks neto plaće <i>Indices net wage</i>			Indeks bruto plaće <i>Indices gross wage</i>			Sections and divisions
		IX 2024 θ 2023	IX 2024 IX 2023	IX 2024 VIII 2024	IX 2024 θ 2023	IX 2024 IX 2023	IX 2024 VIII 2024	
E	Snabdijevanje vodom; uklanjanje otpadnih voda, upravljanje otpadom te djelatnosti sanacije okoliša	104,7	103,3	96,7	105,0	103,5	96,8	<i>Water supply, sewerage, waste management and remediation activities</i>
36	Sakupljanje, pročišćavanje i snabdijevanje vodom	105,5	103,6	97,2	105,4	103,2	97,2	<i>Water collection, treatment and supply</i>
37	Uklanjanje otpadnih voda	113,8	113,9	92,0	114,6	114,6	96,6	<i>Sewerage</i>
38	Sakupljanje otpada, djelatnosti obrade i zbrinjavanja otpada; reciklaža materijala	103,5	102,7	96,1	104,2	103,8	96,2	<i>Waste collection, treatment and disposal activities; materials recovery</i>
39	Djelatnosti sanacije okoliša te ostale djelatnosti upravljanja otpadom	-	-	-	-	-	-	<i>Remediation activities and other waste management services</i>
F	Gradevinarstvo	106,4	104,5	100,3	106,7	104,7	100,1	<i>Construction</i>
41	Gradnja građevina visokogradnje	105,7	104,9	99,6	106,1	105,4	99,4	<i>Construction of buildings</i>
42	Gradnja građevina niskogradnje	105,6	103,1	100,0	106,0	103,2	100,2	<i>Civil engineering</i>
43	Specijalizirane građevinske djelatnosti	108,0	106,5	100,0	108,6	107,1	99,9	<i>Specialised construction activities</i>
G	Trgovina na veliko i na malo; popravak motornih vozila i motocikala	107,8	108,0	100,8	108,5	108,7	100,7	<i>Wholesale and retail trade; repair of motor vehicles and motorcycles</i>
45	Trgovina na veliko i na malo motornim vozilima i motociklima; popravak motornih vozila i motocikala	106,4	108,4	101,9	106,8	108,8	101,6	<i>Wholesale and retail trade and repair of motor vehicles and motorcycles</i>
46	Trgovina na veliko, osim trgovine motornim vozilima i motociklima	108,0	108,0	101,0	108,2	108,6	101,0	<i>Wholesale trade, except of motor vehicles and motorcycles</i>
47	Trgovina na malo, osim trgovine motornim vozilima i motociklima	107,9	107,9	100,4	108,9	108,6	100,3	<i>Retail trade, except of motor vehicles and motorcycles</i>
H	Prijevoz i skladištenje	104,3	102,5	99,0	105,1	103,0	99,0	<i>Transportation and storage</i>
49	Kopneni prijevoz i cjevovodni transport	106,6	102,5	99,2	107,1	103,0	99,1	<i>Land transport and transport via pipelines</i>
51	Zračni prijevoz	-	-	-	-	-	-	<i>Air transport</i>
52	Skladištenje i pomoćne djelatnosti u prijevozu	103,3	104,3	98,4	103,7	104,0	98,4	<i>Warehousing and support activities for transportation</i>
53	Poštanske i kurirske djelatnosti	100,7	99,4	99,1	102,3	100,9	99,0	<i>Postal and courier activities</i>
I	Djelatnosti pružanja smještaja te pripreme i usluživanja hrane (hotelijerstvo i ugostiteljstvo)	109,4	108,2	100,7	108,3	107,1	100,4	<i>Accommodation and food service activities</i>
55	Smještaj	114,4	112,2	103,0	111,8	109,9	102,5	<i>Accommodation</i>
56	Djelatnosti pripreme i usluživanja hrane i pića	104,5	104,7	98,7	104,8	104,7	98,5	<i>Food and beverage service activities</i>
J	Informacije i komunikacije	105,1	103,7	97,4	106,3	104,8	98,2	<i>Information and communication</i>
58	Izdavačke djelatnosti	106,7	104,5	101,0	107,3	104,7	100,7	<i>Publishing activities</i>
59	Proizvodnja filmova, videofilmova i televizijskog programa, djelatnosti snimanja zvučnih zapisa i izdavanja muzičkih zapisa	100,8	100,7	105,4	100,9	100,8	105,4	<i>Motion picture, video and television programme production, sound recording</i>
60	Emitiranje programa	107,9	102,2	96,2	108,4	102,7	97,4	<i>Programming and broadcasting activities</i>
61	Telekomunikacije	103,7	103,8	96,7	103,8	104,0	96,7	<i>Telecommunications</i>
62	Računarsko programiranje, savjetovanje i djelatnosti u vezi s njima	99,0	99,2	96,4	100,7	101,1	97,8	<i>Computer programming, consultancy and related activities</i>
63	Informacijske uslužne djelatnosti	111,6	110,1	103,0	111,7	109,9	102,5	<i>Information service activities</i>
K	Finansijske djelatnosti i djelatnosti osiguranja	106,6	108,7	100,1	106,4	108,8	99,4	<i>Financial and insurance activities</i>
64	Finansijske uslužne djelatnosti, osim osiguranja i penzijskih fondova	105,2	108,2	100,4	105,1	108,5	99,6	<i>Financial service activities, except insurance and pension funding</i>
65	Osiguranje, reosiguranje i penzijski fondovi, osim obaveznog socijalnog osiguranja	109,6	110,0	98,8	109,4	109,4	98,6	<i>Insurance, reinsurance and pension funding, except compulsory social security</i>
66	Pomoćne djelatnosti kod finansijskih usluga i djelatnosti osiguranja	104,4	108,5	99,8	104,3	108,5	99,6	<i>Activities auxiliary to financial services and insurance activities</i>
L	Poslovanje nekretninama	103,1	102,6	100,3	104,3	103,4	100,3	<i>Real estate activities</i>
68	Poslovanje nekretninama	103,1	102,6	100,3	104,3	103,4	100,3	<i>Real estate activities</i>
M	Stručne, naučne i tehničke djelatnosti	109,3	109,1	97,4	109,2	108,4	97,2	<i>Professional, scientific and technical activities</i>
69	Pravne i računovodstvene djelatnosti	108,7	110,7	93,6	108,7	110,9	93,5	<i>Legal and accounting activities</i>

ZAPOSLENOST, NEZAPOSLENOST I PLAĆE
EMPLOYMENT, UNEMPLOYMENT AND WAGE

3 - 4 Nominalni indeksi prosječne mjesečne isplaćene neto i bruto plaće zaposlenih po područjima i oblastima KD BiH 2010, (nastavak)

Nominal indices of average monthly paid off net and gross wage of persons in paid employment by sections and divisions of NACE Rev.2, (continued)

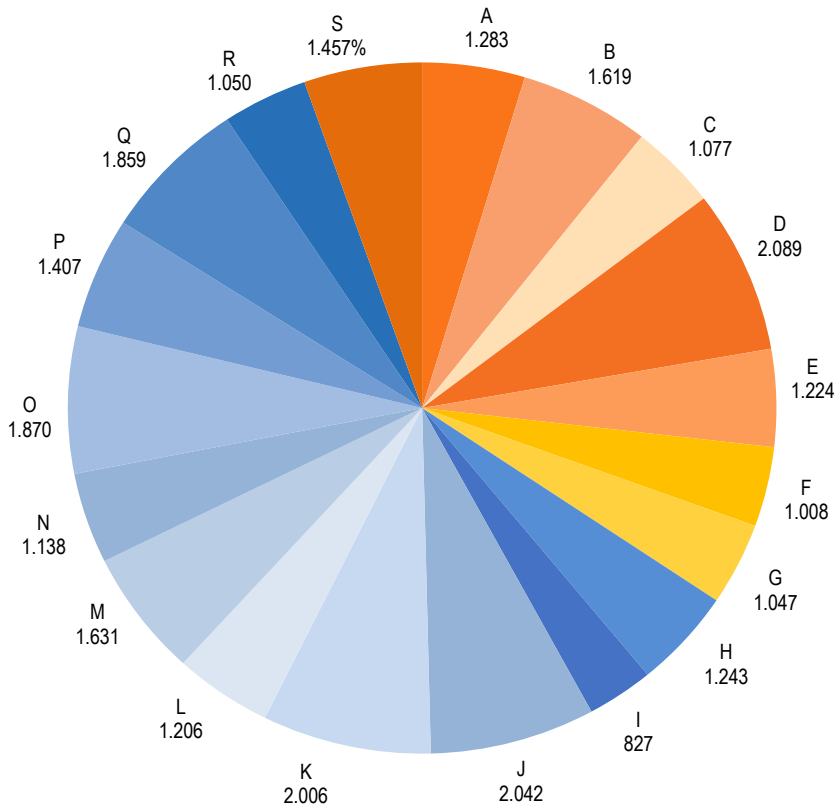
Područja i oblasti	Indeks neto plaće <i>Indices net wage</i>			Indeks bruto plaće <i>Indices gross wage</i>			Sections and divisions
	<u>IX 2024</u> θ 2023	<u>IX 2024</u> IX 2023	<u>IX 2024</u> VIII 2024	<u>IX 2024</u> θ 2023	<u>IX 2024</u> IX 2023	<u>IX 2024</u> VIII 2024	
70 Upravljačke djelatnosti; savjetovanje u vezi s upravljanjem	111,7	113,7	96,9	109,8	111,3	96,6	<i>Activities of head offices; management consultancy activities</i>
71 Arhitektonske i inženjerske djelatnosti; tehničko ispitivanje i analiza	111,2	108,8	98,3	111,9	108,5	98,5	<i>Architectural and engineering activities; technical testing and analysis</i>
72 Naučno istraživanje i razvoj	110,5	110,2	100,4	109,4	109,8	99,7	<i>Scientific research and development</i>
73 Promocija (reklama i propaganda) i istraživanje tržišta	100,4	105,4	97,4	100,3	104,4	96,5	<i>Advertising and market research</i>
74 Ostale stručne, naučne i tehničke djelatnosti	106,2	97,1	98,3	106,3	97,2	98,2	<i>Other professional, scientific and technical activities</i>
75 Veterinarske djelatnosti	117,7	112,5	105,4	114,9	110,3	104,2	<i>Veterinary activities</i>
N Administrativne i pomoćne uslužne djelatnosti	106,2	105,6	101,3	106,7	106,3	101,5	<i>Administrative and support service activities</i>
77 Djelatnosti iznajmljivanja i davanja u zakup (leasing)	103,1	95,7	103,1	103,2	95,6	103,1	<i>Rental and leasing activities</i>
78 Djelatnosti posredovanja u zapošljavanju	104,5	105,7	99,7	103,6	105,4	99,6	<i>Employment activities</i>
79 Putničke agencije, organizatori putovanja, turoperatori i ostale rezervacijske usluge te djelatnosti u vezi s njima	104,3	99,6	99,2	102,9	97,5	98,1	<i>Travel agency, tour operator reservation service and related activities</i>
80 Zaštitne i istražne djelatnosti	107,2	104,5	101,6	107,3	104,3	101,5	<i>Security and investigation activities</i>
81 Usluge u vezi s upravljanjem i održavanjem zgrada te djelatnosti uređenja i održavanja zelenih površina	108,1	108,5	98,6	106,4	105,9	98,6	<i>Services to buildings and landscape activities</i>
82 Kancelarijske administrativne i pomoćne djelatnosti te ostale poslovne pomoćne djelatnosti	104,0	104,5	103,1	106,1	107,3	103,5	<i>Office administrative, office support and other business support activities</i>
O Javna uprava i odbrana; obavezno socijalno osiguranje	110,1	109,1	99,0	110,3	109,3	98,9	<i>Public administration and defence; compulsory social security</i>
84 Javna uprava i odbrana; obavezno socijalno osiguranje	110,1	109,1	99,0	110,3	109,3	98,9	<i>Public administration and defence; compulsory social security</i>
P Obrazovanje	112,6	111,9	100,6	113,1	112,2	100,7	<i>Education</i>
85 Obrazovanje	112,6	111,9	100,6	113,1	112,2	100,7	<i>Education</i>
Q Djelatnosti zdravstvene i socijalne zaštite	109,3	111,7	95,9	110,3	112,5	95,9	<i>Human health and social work activities</i>
86 Djelatnosti zdravstvene zaštite	109,1	111,7	95,4	110,1	112,6	95,4	<i>Human health activities</i>
87 Djelatnosti socijalne zaštite u ustanovama sa smještajem	113,8	115,1	101,1	114,6	115,6	101,3	<i>Residential care activities</i>
88 Djelatnosti socijalne zaštite bez smještaja	109,8	108,0	99,3	110,3	108,8	99,5	<i>Social work activities without accommodation</i>
R Umjetnost, zabava i rekreacija	107,2	106,8	99,2	107,6	107,2	99,0	<i>Arts, entertainment and recreation</i>
90 Kreativne, umjetničke i zabavne djelatnosti	111,1	110,5	100,1	112,4	111,9	100,1	<i>Creative, arts and entertainment activities</i>
91 Biblioteke, arhivi, muzeji i ostale kulturne djelatnosti	110,2	110,4	98,3	110,3	110,4	97,9	<i>Libraries, archives, museums and other cultural activities</i>
92 Djelatnosti kockanja i kladenja	103,3	102,5	99,1	103,7	102,8	99,2	<i>Gambling and betting activities</i>
93 Sportske, zabavne i rekreacijske djelatnosti	107,3	105,0	100,2	107,0	104,9	99,7	<i>Sports activities and amusement and recreation activities</i>
S Ostale uslužne djelatnosti	106,9	106,0	100,3	107,0	106,0	100,1	<i>Other service activities</i>
94 Djelatnosti članskih organizacija	107,1	106,1	100,3	107,1	106,0	100,2	<i>Activities of membership organisations</i>
95 Popravlak računara i predmeta za ličnu upotrebu i domaćinstvo	107,3	107,3	97,5	106,9	107,5	97,4	<i>Repair of computers and personal and household goods</i>
96 Ostale lične uslužne djelatnosti	105,1	105,4	100,1	106,6	105,7	100,2	<i>Other personal service activities</i>

ZAPOSLENOST, NEZAPOSLENOST I PLAĆA
EMPLOYMENT, UNEMPLOYMENT AND WAGE

3 - 5 Prosječna mjesečna isplaćena neto i bruto plaća zaposlenih po područjima KD BiH 2010, period juli/srpanj 2024. godine - septembar/rujan 2024. godine
Average monthly paid off net and gross wages of persons in paid employment by section of NACE Rev.2, July 2024 - September 2024

Područja	VII 2024 - IX 2024		Sections
	Neto plaća Net wage	Bruto plaća Gross wage	
UKUPNO	1.380	2.152	TOTAL
A Poljoprivreda, šumarstvo i ribolov	1.283	1.992	Agriculture, forestry and fishing
B Vađenje ruda i kamena	1.619	2.487	Mining and quarrying
C Prerađivačka industrija	1.077	1.641	Manufacturing
D Proizvodnja i snabdijevanje električnom energijom, plinom, parom i klimatizacija	2.089	3.388	Electricity, gas, steam and air conditioning supply
E Snabdijevanje vodom; uklanjanje otpadnih voda, upravljanje otpadom te djelatnosti sanacije okoliša	1.224	1.886	Water supply, sewerage, waste management and remediation activities
F Građevinarstvo	1.008	1.552	Construction
G Trgovina na veliko i na malo; popravak motornih vozila i motocikala	1.047	1.629	Wholesale and retail trade; repair of motor vehicles and motorcycles
H Prijevoz i skladištenje	1.243	1.933	Transportation and storage
I Djelatnosti pružanja smještaja te pripreme i usluživanja hrane (hotelijerstvo i ugostiteljstvo)	827	1.256	Accommodation and food service activities
J Informacije i komunikacije	2.042	3.234	Information and communication
K Finansijske djelatnosti i djelatnosti osiguranja	2.006	3.179	Financial and insurance activities
L Poslovanje nekretninama	1.206	1.904	Real estate activities
M Stručne, naučne i tehničke djelatnosti	1.631	2.567	Professional, scientific and technical activities
N Administrativne i pomoćne uslužne djelatnosti	1.138	1.789	Administrative and support service activities
O Javna uprava i odbrana; obavezno socijalno osiguranje	1.870	2.943	Public administration and defence; compulsory social security
P Obrazovanje	1.407	2.205	Education
Q Djelatnosti zdravstvene i socijalne zaštite	1.859	2.917	Human health and social work activities
R Umjetnost, zabava i rekreacija	1.050	1.639	Arts, entertainment and recreation
S Ostale uslužne djelatnosti	1.457	2.272	Other service activities

3 - 5. 1 Tromjesečna neto plaća za period juli/srpanj 2024. godine - septembar/rujan 2024. godine
Quarterly net wage salary for the period July 2024 - September 2024



ZAPOSLENOST, NEZAPOSLENOST I PLAĆA
EMPLOYMENT, UNEMPLOYMENT AND WAGE

3 - 6 Neto i bruto plaća po kantonima
Net and gross wage by cantons

Kantoni Cantoni	Neto plaća u KM ¹⁾ Net wage in KM ¹⁾		Index Indices	Bruto plaća u KM ¹⁾ Gross wage in KM ¹⁾		Index Indices
	VIII 2024	IX 2024	IX 2024 VIII 2024	VIII 2024	IX 2024	IX 2024 VIII 2024
FEDERACIJA BiH	1.384	1.369	98,9	2.159	2.135	98,9
Unsko - sanski kanton	1.282	1.260	98,3	1.993	1.959	98,3
Kanton Posavski	1.268	1.259	99,3	1.972	1.957	99,2
Tuzlanski kanton	1.270	1.244	98,0	1.956	1.917	98,0
Zeničko - dobojski kanton	1.196	1.191	99,6	1.847	1.845	99,9
Bosansko - podrinski kanton	1.308	1.321	101,0	2.042	2.071	101,4
Srednjobosanski kanton	1.143	1.134	99,2	1.762	1.750	99,3
Hercegovačko - neretvanski kanton	1.445	1.408	97,4	2.263	2.211	97,7
Zapadnohercegovački kanton	1.248	1.231	98,6	1.934	1.906	98,6
Kanton Sarajevo	1.696	1.688	99,5	2.680	2.663	99,4
Kanton 10	1.285	1.259	98,0	2.003	1.955	97,6

¹⁾ U obračun prosječne mjesečne isplaćene neto i bruto plaće uključene su plaće pravnih osoba koje su isplatile plaću za mjesec izvještavanja, a ne i obračunate a neisplaćene plaće.

U ovaj obračun nisu uključene plaće pripadnika odbrane/obrane kao ni plaće zaposlenih u obrtu i srodnim djelatnostima.

¹⁾ In calculation of average monthly net and gross earnings are included paid off earnings of legal entities.

Earnings of people employed in defence, crafts and related activities, are not included in this calculation.

3 - 7 Prosječne penzije, broj isplaćenih penzija, zaposleni, nezaposleni, neto plaća po mjesecima
Average pensions, number of pensions paid, employed, unemployed, net wage per months

Mjesec Month	Prosječna penzija/ mirovina u KM ²⁾ Average pension in KM ²⁾	Ukupan broj isplaćenih penzija/ mirovina Total number of payment pension	Broj zaposlenih Number of employed persons	Broj nezaposlenih ³⁾ Number of unemployed persons ³⁾	Neto plaća u KM Net wage in KM	Stopa nezaposlenosti Rate of unemployment	Odnos broja penzionera/zaposleni Ratio of the numbers of pensioners/ employees	Odnos prosječna penzija/neto plaća Ratio of average pension/net wage
2023.								
I	535,46	435.187	536.056	285.606	1.208	34,8	81,2	44,3
II	535,44	435.829	537.270	284.048	1.193	34,6	81,1	44,9
III	538,85	433.004	537.099	282.071	1.265	34,4	80,6	42,6
IV	563,24	434.403	539.516	279.115	1.233	34,1	80,5	45,7
V	584,75	436.337	541.691	275.034	1.277	33,7	80,6	45,8
VI	584,43	436.843	543.369	274.820	1.262	33,6	80,4	46,3
VII	584,40	438.114	541.078	277.056	1.257	33,9	81,0	46,5
VIII	584,08	439.489	538.302	276.931	1.281	34,0	81,6	45,6
IX	583,83	440.974	544.647	273.700	1.260	33,4	81,0	46,3
X	583,35	441.735	545.423	273.229	1.285	33,4	81,0	45,4
XI	582,97	444.069	546.242	272.400	1.310	33,3	81,3	44,5
XII	582,76	444.666	544.437	271.904	1.296	33,3	81,7	45,0
2024.								
I	612,32	445.865	542.116	268.870	1.338	33,2	82,2	45,8
II	612,27	446.695	542.688	267.170	1.315	33,0	82,3	46,6
III	614,55	444.657	543.231	264.744	1.335	32,8	81,9	46,0
IV	622,75	446.315	546.825	260.500	1.364	32,3	81,6	45,7
V	623,11	447.389	548.795	256.169	1.384	31,8	81,5	45,0
VI	622,87	448.900	549.382	257.641	1.351	31,9	81,7	46,1
VII	622,29	450.169	547.620	261.154	1.387	32,3	82,2	44,9
VIII	622,37	451.004	543.667	262.371	1.384	32,6	83,0	45,0
IX	622,26	452.201	551.326	257.483	1.369	31,8	82,0	45,5

²⁾ Podaci o penzijama/mirovinama preuzeti su od Federalnog zavoda PIO - MIO

²⁾ Data picked up from Federal pension funds

³⁾ Podaci o registriranoj nezaposlenosti preuzimaju se od Federalnog zavoda za zapošljavanje.

³⁾ Data on registered unemployment are taken from the Federal Employment Service.

CIJENE
PRICES

4 - 1 Indeksi potrošački cijena
The consumer price indices

(2015=100)

Godina	I	II	III	IV	V	VI	VII	VIII	IX	X	XI	XII
2015	99,9	100,1	100,7	100,8	100,8	100,7	99,6	99,6	99,5	99,6	99,5	99,2
2016	98,9	98,4	98,6	99,0	99,0	98,8	98,3	98,2	98,3	98,9	99,1	99,0
2017	99,5	100,1	100,3	100,6	100,4	99,8	99,2	99,0	99,8	100,1	100,2	100,1
2018	100,3	101,1	101,4	101,6	101,7	101,9	101,1	100,9	101,6	102,1	102,3	101,9
2019	101,9	102,1	102,1	102,5	102,8	102,4	101,8	101,5	101,8	102,2	102,5	102,1
2020	102,7	102,7	102,6	101,5	100,6	100,7	100,4	100,2	100,4	100,8	101,0	100,7
2021	101,0	101,5	102,3	102,5	102,3	102,5	102,3	102,6	103,5	105,2	106,4	107,3
2022	108,5	110,3	113,6	117,0	117,8	119,8	120,3	120,4	122,3	125,3	125,1	124,1
2023	124,5	124,6	125,1	125,0	124,6	124,0	123,6	124,7	125,2	125,4	125,3	125,1
2024	125,3	126,1	126,3	126,6	126,5	125,8	125,8	126,7	126,7	127,1		

4 - 2 Indeksi potrošački cijena
The consumer price indices

(Prethodni mjesec=100)
(Previous month=100)

Godina	I	II	III	IV	V	VI	VII	VIII	IX	X	XI	XII
2015	...	100,2	100,6	100,1	99,9	99,9	98,9	100,0	99,9	100,0	99,9	99,8
2016	99,7	99,5	100,1	100,4	100,1	99,8	99,5	99,9	100,1	100,6	100,2	99,8
2017	100,6	100,5	100,3	100,3	99,8	99,4	99,3	99,8	100,8	100,3	100,1	99,9
2018	100,1	100,8	100,3	100,2	100,1	100,2	99,2	99,8	100,6	100,6	100,1	99,7
2019	100,0	100,3	100,0	100,3	100,3	99,6	99,4	99,8	100,3	100,3	100,3	99,6
2020	100,5	100,0	99,9	98,9	99,2	100,1	99,7	99,8	100,2	100,4	100,1	99,7
2021	100,3	100,5	100,8	100,2	99,8	100,2	99,8	100,3	100,9	101,6	101,2	100,8
2022	101,2	101,7	103,0	103,0	100,7	101,7	100,4	100,1	101,5	102,5	99,9	99,2
2023	100,3	100,1	100,4	99,9	99,6	99,5	99,7	100,9	100,4	100,2	99,9	99,8
2024	100,2	100,6	100,2	100,2	99,9	99,5	99,9	100,8	100,0	100,3		

4 - 3 Indeksi potrošački cijena
The consumer price indices

(Isti mjesec prethodne godine=100)
(The same month previous year=100)

Godina	I	II	III	IV	V	VI	VII	VIII	IX	X	XI	XII
2016	99,0	98,4	97,9	98,1	98,3	98,1	98,7	98,6	98,8	99,3	99,7	99,7
2017	100,7	101,7	101,8	101,6	101,4	101,0	100,9	100,8	101,5	101,2	101,1	101,2
2018	100,7	101,0	101,1	101,0	101,3	102,1	102,0	102,0	101,8	102,0	102,0	101,8
2019	101,6	101,0	100,8	100,9	101,0	100,4	100,6	100,6	100,3	100,1	100,2	100,2
2020	100,8	100,5	100,4	99,0	97,9	98,4	98,7	98,7	98,6	98,7	98,5	98,6
2021	98,4	98,8	99,7	101,0	101,7	101,8	101,8	102,4	103,1	104,3	105,4	106,5
2022	107,4	108,7	111,0	114,1	115,1	116,8	117,6	117,4	118,1	119,1	117,6	115,7
2023	114,7	113,0	110,2	106,9	105,8	103,5	102,8	103,6	102,4	100,1	100,1	100,8
2024	100,7	101,1	100,9	101,2	101,5	101,5	101,7	101,6	101,3	101,3		

4 - 4 Indeksi potrošački cijena
The consumer price indices

(Decembar prethodne godine=100)
(December previous year=100)

Godina	I	II	III	IV	V	VI	VII	VIII	IX	X	XI	XII
2016	99,7	99,2	99,3	99,7	99,8	99,5	99,1	99,0	99,1	99,7	99,9	99,7
2017	100,6	101,1	101,4	101,6	101,4	100,9	100,2	100,0	100,9	101,1	101,3	101,2
2018	100,1	101,0	101,3	101,5	101,6	101,8	101,0	100,8	101,4	102,0	102,1	101,8
2019	100,0	100,2	100,2	100,5	100,8	100,4	99,9	99,6	99,9	100,3	100,6	100,2
2020	100,5	100,6	100,4	99,4	98,5	98,6	98,3	98,1	98,3	98,7	98,8	98,6
2021	100,3	100,8	101,6	101,8	101,6	101,8	101,6	101,9	102,8	104,4	105,7	106,5
2022	101,2	102,8	105,9	109,0	109,8	111,6	112,1	112,2	114,0	116,8	116,7	115,7
2023	100,3	100,4	100,8	100,8	100,4	99,9	99,6	100,5	100,9	101,1	101,0	100,8
2024	100,2	100,8	101,0	101,2	101,1	100,6	100,6	101,3	101,3	101,6		

4 - 5 Indeksi potrošačkih cijena - oktobar/listopad 2024.
The consumer price indices in October 2024

COICOP	Odjeljak	X 2024	X 2024	X 2024	XI 2023-X 2024	I-X 2024	X 2024	I-X 2024	I-X 2024	X 2024	Division
		IX 2024	X 2023	XII 2023	XI 2022-X 2023	I-X 2023	θ 2023	θ 2023	XII 2023	θ 2015	
00	Ukupan Indeks	100,3	101,3	101,6	101,1	101,3	101,9	101,2	101,0	127,1	Total Index
01	Hrana i bezalkoholna pića	100,8	103,3	103,4	101,5	101,2	103,3	101,3	101,3	149,0	Food and non-alcoholic beverages
01.1	Hrana	100,7	102,9	102,9	101,1	100,8	102,6	100,9	101,1	149,6	Food
01.2	Bezalkoholna pića	101,3	107,3	107,6	105,3	105,0	109,3	104,7	103,0	143,3	Non-alcoholic drinks
02	Alkoholna pića i duhan	100,4	103,9	103,8	103,4	103,4	104,5	103,2	102,5	148,6	Alcoholic beverages and tobacco
02.1	Alkoholna pića	100,2	104,1	103,9	104,5	104,2	105,0	103,9	102,9	121,8	Alcoholic drinks
02.2	Duhan	100,5	103,8	103,7	103,2	103,2	104,3	103,0	102,5	156,3	Tobacco
03	Odjeća i obuća	101,4	88,7	91,5	90,9	90,8	89,3	91,2	93,4	46,2	Clothing and footwear
03.1	Odjeća	101,5	87,4	89,5	89,8	89,4	86,8	89,8	92,6	43,8	Clothing
03.2	Obuća	101,0	91,4	95,6	93,5	93,8	94,7	94,1	95,0	51,8	Footwear
04	Stanovanje, voda, električna energija, plin i drugi energenti	99,2	100,1	99,0	98,2	98,9	98,8	99,0	99,2	130,7	Housing, water, electricity, gas and other fuels
04.1	Najamnina	100,0	104,8	103,6	104,7	104,4	106,2	103,9	101,2	172,9	Actual rentals for housing
04.3	Održavanje i popravka stana	100,3	106,5	104,5	106,4	106,4	107,6	105,8	102,8	140,0	Maintenance and repair of the dwelling
04.4	Vodosnabdijevanje i različite komunalne usluge	100,8	105,1	104,6	110,4	110,3	110,0	109,2	103,7	128,5	Water supply and miscellaneous services relating to the dwelling
04.5	Električna energija, plin i drugi energenti	98,8	98,5	97,4	95,3	96,3	95,9	96,5	98,0	127,7	Electricity, gas and other fuels
05	Namještaj, kućanski uređaji i redovno održavanje kuće	99,9	99,5	99,5	102,0	101,4	101,0	101,1	99,5	115,1	Furniture, household equipment and routine maintenance of the house
05.1	Namještaj, pokućstvo, tepisi i ostale podne prostirke	99,0	99,2	99,2	101,4	100,9	99,9	100,8	100,0	114,2	Furniture and furnishings, carpets and other floor coverings
05.2	Tekstilni proizvodi za kuću	99,9	101,5	101,1	102,6	102,4	102,4	102,2	100,9	102,6	Household textiles
05.3	Kućanski aparati	99,3	100,0	100,1	101,5	101,3	101,0	101,1	100,3	100,2	Household appliances
05.4	Stakleno i stolno posuđe	99,6	99,7	99,2	101,7	101,3	100,5	101,0	99,7	106,5	Glassware, tableware and household utensils
05.5	Alati i oprema za kuću i vrt	100,1	101,7	101,8	102,4	102,0	102,6	101,9	101,0	115,0	Tools and equipment for house and garden
05.6	Dobra i usluge za redovno održavanje kuće	100,3	99,2	99,1	102,3	101,5	101,3	101,1	98,9	119,5	Goods and services for routine household maintenance
06	Zdravstvo	100,5	105,2	104,7	104,0	104,2	105,9	104,0	102,9	119,2	Health
06.1	Medicinski proizvodi, pomagala i oprema	100,7	106,4	105,7	104,9	105,1	107,2	104,9	103,4	123,7	Medical products, appliances and equipment
06.2	Zdravstvene usluge, osim bolničkih	100,1	103,9	103,9	103,3	103,3	104,6	103,2	102,5	115,6	Out-patient services
06.3	Bolničke usluge	100,0	100,0	100,0	100,0	100,0	100,0	100,0	100,0	100,0	Hospital services

CIJENE
PRICES

4 - 5 Indeksi potrošačkih cijena - oktobar/listopad 2024. (nastavak)

The consumer price indices in October 2024 (continued)

COICOP	Odjeljak	X 2024	X 2024	X 2024	XI 2023-X 2024	I-X 2024	X 2024	I-X 2024	I-X 2024	X 2024	Division
		IX 2024	X 2023	XII 2023	XI 2022-X 2023	I-X 2023	θ 2023	θ 2023	XII 2023	θ 2015	
07	Prijevoz	100,2	94,4	98,0	98,6	99,8	96,9	99,8	101,0	121,7	Transport
07.1	Prijevozna sredstva	100,0	102,5	101,9	102,2	102,1	102,8	101,9	101,1	115,6	Purchase of vehicles
07.2	Upotreba prijevoznih sredstava	100,3	92,2	96,8	97,7	99,1	95,3	99,2	100,8	121,8	Operation of personal transport equipment
07.3	Usluge prijevoza	100,2	102,6	102,2	102,1	102,2	102,6	102,1	101,7	127,3	Transport services
08	Komunikacije	100,0	100,5	100,4	99,9	100,0	100,1	100,0	100,3	87,7	Communications
08.1	Poštanske usluge	100,0	100,4	100,4	100,3	100,3	100,4	100,3	100,3	100,4	Postal services
08.2	Telefonska i telefaks oprema	99,5	97,5	96,1	92,5	92,8	92,1	93,6	97,7	51,9	Telephone and telefax equipment
08.3	Telefonske i telefaks usluge	100,0	100,7	100,7	100,5	100,6	100,7	100,6	100,5	92,2	Telephone and telefax services
09	Rekreacija i kultura	99,9	103,8	104,1	103,6	103,6	105,0	103,4	102,5	129,1	Recreation and culture
09.1	Audiovizuelna, foto i informatička oprema	99,5	95,3	100,5	91,7	91,6	93,6	92,6	99,4	63,6	Audio-visual, photographic and information processing equipment
09.2	Ostala trajna dobra za rekreaciju i kulturu	100,0	101,4	101,4	101,7	101,8	102,0	101,7	101,1	111,2	Other major durables for recreation and culture
09.3	Ostala dobra za rekreaciju, vrt i kućni ljubimci	100,2	100,4	101,0	102,4	101,9	101,9	101,7	100,8	117,5	Other recreational items and equipment, gardens and pets
09.4	Usluge rekreacije i kulture	100,1	105,3	105,1	104,1	104,3	106,1	104,1	103,1	133,2	Recreational and cultural services
09.5	Knjige, novine i pisaići pribor	100,2	103,1	102,9	104,9	104,8	106,1	104,2	101,1	139,4	Newspapers, books and stationery
09.6	Paket aranžmani	97,1	101,9	106,3	100,8	100,1	100,7	101,1	106,8	127,5	Package holidays
10	Obrazovanje	100,6	100,5	100,5	102,3	102,2	102,2	101,9	100,1	111,2	Education
10.1	Predškolsko i osnovno školsko obrazovanje	100,0	97,4	97,4	104,9	104,5	101,0	103,8	100,1	138,4	Pre-primary and primary education
10.2	Srednjoškolsko obrazovanje	100,0	102,0	102,0	102,4	102,4	103,6	102,0	100,5	104,3	Secondary education
10.4	Univerzitetsko obrazovanje	100,8	100,8	100,8	101,9	101,9	102,3	101,6	100,1	107,7	High school and university education
10.5	Obrazovanje nedefinisano po nivou	100,0	102,8	102,8	99,4	99,7	101,9	99,8	100,7	109,6	Education not definable by level
11	Restorani i hoteli	99,9	107,0	105,4	108,4	108,4	109,2	107,7	104,0	138,6	Restaurants and hotels
11.1	Usluge ishrane	100,2	107,5	105,6	108,3	108,3	109,3	107,6	103,9	143,3	Catering services
11.2	Usluge smještaja	98,1	103,9	103,9	109,3	109,7	108,4	108,7	104,1	111,4	Accommodation services
12	Ostala dobra i usluge	100,5	104,4	104,1	106,0	105,8	106,6	105,3	102,8	123,0	Miscellaneous goods and services
12.1	Lična njega	100,8	105,8	105,3	106,7	106,3	107,7	105,8	103,4	135,2	Personal care
12.3	Lični predmeti n.d.k.	99,8	98,6	99,9	99,5	99,7	98,9	99,8	100,8	94,3	Personal effects n.e.c.
12.5	Osiguranje	100,0	101,9	101,9	106,6	106,7	106,2	105,8	101,5	109,6	Insurance
12.6	Finansijske usluge n.d.k.	100,0	123,5	123,5	115,2	118,0	123,7	117,9	117,7	128,9	Financial services n.e.c.
12.7	Ostale usluge	100,0	100,7	100,4	100,6	100,7	100,7	100,6	100,3	105,0	Other services n.e.c.

4 - 6 Mjesečni indeksi potrošačkih cijena po COICOP klasifikaciji
Monthly consumer price indices by COICOP classification

(2015 = 100)

COICOP	ODJELJAK	2023			2024										Division
		X	XI	XII	I	II	III	IV	V	VI	VII	VIII	IX	X	
00	Ukupan Indeks	125,4	125,3	125,1	125,3	126,1	126,3	126,6	126,5	125,8	125,8	126,7	126,7	127,1	Total Index
01	Hrana i bezalkoholna pića	144,2	144,2	144,1	145,1	145,6	145,4	145,7	146,2	144,9	144,5	146,3	147,9	149,0	Food and non-alcoholic beverages
01.1	Hrana	145,4	145,5	145,4	146,4	146,9	146,8	147,0	147,4	145,9	145,2	147,0	148,6	149,6	Food
01.2	Bezalkoholna pića	133,5	132,7	133,1	133,4	134,1	133,5	134,9	135,6	136,0	139,1	140,2	141,4	143,3	Non-alcoholic drinks
02	Alkoholna pića i duhan	143,1	143,3	143,2	143,5	144,6	147,0	147,3	147,2	147,2	147,6	147,8	148,0	148,6	Alcoholic beverages and tobacco
02.1	Alkoholna pića	116,9	117,3	117,2	118,2	119,0	119,7	121,0	121,2	121,0	120,7	121,6	121,5	121,8	Alcoholic drinks
02.2	Duhan	150,5	150,6	150,7	150,7	151,8	154,7	154,7	154,6	154,6	155,2	155,3	155,5	156,3	Tobacco
03	Odjeća i obuća	52,1	50,9	50,5	49,1	48,2	48,4	48,9	48,8	47,6	44,3	44,8	45,6	46,2	Clothing and footwear
03.1	Odjeća	50,1	49,8	48,9	47,7	46,9	46,8	46,8	47,0	45,9	41,9	42,9	43,1	43,8	Clothing
03.2	Obuća	56,6	53,3	54,1	52,3	51,0	51,9	53,5	52,6	51,6	49,6	49,0	51,3	51,8	Footwear
04	Stanovanje, voda, električna energija, plin i drugi energenti	130,5	131,9	131,9	131,0	131,8	131,3	130,5	129,9	129,5	129,5	132,8	131,7	130,7	Housing, water, electricity, gas and other fuels
04.1	Najamnina	165,0	167,0	167,0	167,0	167,0	167,0	169,2	169,2	169,2	169,2	172,9	172,9	Actual rentals for housing	
04.3	Održavanje i popravka stana	131,5	132,9	133,9	135,0	135,7	136,2	136,3	137,7	138,0	138,7	139,9	139,6	140,0	Maintenance and repair of the dwelling
04.4	Vodosnabdijevanje i različite komunalne usluge	122,3	122,3	122,9	127,2	127,3	127,3	127,3	127,3	127,4	127,4	127,4	127,4	128,5	Water supply and miscellaneous services relating to the dwelling
04.5	Električna energija, plin i drugi energenti	129,7	131,3	131,2	129,1	130,0	129,3	128,3	127,3	126,8	126,7	130,9	129,3	127,7	Electricity, gas and other fuels
05	Namještaj, kućanski uređaji i redovno održavanje kuće	115,6	115,2	115,7	115,6	115,0	115,6	115,3	114,8	114,9	114,7	115,2	115,2	115,1	Furniture, household equipment and routine, maintenance of the house
05.1	Namještaj, pokućstvo, tepisi i ostale podne prostirke	115,1	114,9	115,1	115,4	114,6	115,3	116,0	115,0	114,6	115,7	115,4	115,3	114,2	Furniture and furnishings, carpets and other floor coverings
05.2	Tekstilni proizvodi za kuću	101,1	101,1	101,4	103,2	102,6	102,1	101,4	103,1	102,0	102,7	101,6	102,7	102,6	Household textiles
05.3	Kućanski aparati	100,2	100,0	100,2	100,4	99,9	100,3	100,4	100,8	100,2	100,2	100,7	101,0	100,2	Household appliances
05.4	Stakleno i stolno posuđe	106,8	107,3	107,3	107,1	107,6	107,0	107,1	107,2	106,9	106,8	106,8	106,9	106,5	Glassware, tableware and household utensils
05.5	Alati i oprema za kuću i vrt	113,0	113,0	113,0	113,2	113,4	114,0	113,8	114,2	114,0	114,4	114,4	114,9	115,0	Tools and equipment for house and garden
05.6	Dobra i usluge za redovno održavanje kuće	120,5	119,8	120,6	120,2	119,5	120,1	119,4	118,6	119,1	118,3	119,2	119,1	119,5	Goods and services for routine household maintenance
06	Zdravstvo	113,4	113,6	113,8	114,5	115,1	116,1	116,7	117,2	117,3	118,0	118,2	118,7	119,2	Health
06.1	Medicinski proizvodi, pomagala i oprema	116,2	116,6	117,1	118,3	119,0	119,5	120,2	121,0	121,1	122,0	122,3	122,8	123,7	Medical products, appliances and equipment
06.2	Zdravstvene usluge, osim bolničkih	111,2	111,2	111,2	111,2	111,4	113,7	114,2	114,2	114,2	115,0	114,8	115,4	115,6	Out-patient services
06.3	Bolničke usluge	100,0	100,0	100,0	100,0	100,0	100,0	100,0	100,0	100,0	100,0	100,0	100,0	100,0	Hospital services

4 - 6 Mjesečni indeksi potrošačkih cijena po COICOP klasifikaciji (nastavak)
Monthly consumer price indices by COICOP classification (continued)

(2015 = 100)

COICOP	ODJELJAK	2023			2024										Division
		X	XI	XII	I	II	III	IV	V	VI	VII	VIII	IX	X	
07	Prijevoz	128,9	126,3	124,2	124,3	126,9	127,7	128,3	126,7	125,4	126,9	124,7	121,4	121,7	Transport
07.1	Prijevozna sredstva	112,8	113,4	113,4	113,4	114,0	114,6	114,6	114,4	114,9	114,9	115,6	115,6	115,6	Purchase of vehicles
07.2	Upotreba prijevoznih sredstava	132,2	128,6	125,9	126,0	129,1	130,0	130,7	128,6	126,9	128,8	125,8	121,5	121,8	Operation of personal transport equipment
07.3	Usluge prijevoza	124,0	124,5	124,5	124,4	126,0	125,8	126,7	127,2	127,3	126,9	127,6	127,1	127,3	Transport services
08	Komunikacije	87,3	87,3	87,3	87,3	87,5	87,5	87,9	87,6	87,7	87,7	87,7	87,7	87,7	Communications
08.1	Poštanske usluge	100,0	100,0	100,0	100,0	100,0	100,4	100,4	100,4	100,4	100,4	100,4	100,4	100,4	Postal services
08.2	Telefonska i telefaks oprema	53,2	53,8	54,0	54,0	54,0	53,8	54,0	51,5	52,0	52,1	52,1	52,2	51,9	Telephone and telefax equipment
08.3	Telefonske i telefaks usluge	91,6	91,6	91,6	91,6	91,8	91,8	92,2	92,2	92,2	92,2	92,2	92,2	92,2	Telephone and telefax services
09	Rekreacija i kultura	124,3	124,2	124,0	124,0	124,7	125,2	127,0	127,3	127,5	127,9	128,8	129,2	129,1	Recreation and culture
09.1	Audiovizuelna, foto i informatička oprema	66,7	65,5	63,2	62,9	63,2	62,6	62,5	62,7	62,2	62,1	63,1	63,9	63,6	Audio-visual, photographic and information processing equipment
09.2	Ostala trajna dobra za rekreaciju i kulturu	109,6	109,6	109,6	109,6	110,9	110,9	110,9	110,9	110,8	110,8	110,8	111,2	111,2	Other major durables for recreation and culture
09.3	Ostala dobra za rekreaciju, vrt i kućni ljubimci	117,0	117,3	116,3	117,0	116,5	117,3	117,5	117,3	117,4	117,2	117,3	117,3	117,5	Other recreational items and equipment, gardens and pets
09.4	Usluge rekreacije i kulture	126,4	126,7	126,7	126,8	127,8	127,9	131,1	131,5	131,5	131,5	132,9	133,1	133,2	Recreational and cultural services
09.5	Knjige, novine i pisaci pribor	135,3	135,4	135,5	135,4	135,9	136,3	136,3	136,6	136,7	136,8	137,0	139,2	139,4	Newspapers, books and stationery
09.6	Paket aranžmani	125,1	119,9	119,9	119,9	120,3	125,6	125,6	124,9	129,8	137,4	138,4	131,4	127,5	Package holidays
10	Obrazovanje	110,7	110,7	110,7	110,7	110,7	111,0	111,0	111,0	111,0	111,0	110,4	110,6	111,2	Education
10.1	Predškolsko i osnovno školsko obrazovanje	142,0	142,0	142,0	142,0	142,0	144,5	144,5	144,5	144,5	144,5	138,4	138,4	138,4	Pre-primary and primary education
10.2	Srednjoškolsko obrazovanje	102,3	102,3	102,3	102,3	102,3	102,3	102,3	102,3	102,3	102,3	103,3	104,3	104,3	Secondary education
10.4	Univerzitetsko obrazovanje	106,9	106,9	106,9	106,9	106,9	106,9	106,9	106,9	106,9	106,9	106,9	106,9	107,7	High school and university education
10.5	Obrazovanje nefinisano po nivou	106,7	106,7	106,7	106,7	106,7	106,2	106,2	107,2	107,2	107,2	107,2	107,6	109,6	Education not definable by level
11	Restorani i hoteli	129,5	131,0	131,5	131,7	134,5	134,8	136,2	137,0	138,4	138,2	139,0	138,7	138,6	Restaurants and hotels
11.1	Usluge ishrane	133,4	135,2	135,7	135,9	139,3	139,6	140,9	141,4	142,1	142,3	142,9	143,1	143,3	Catering services
11.2	Usluge smještaja	107,2	107,2	107,2	107,5	106,7	107,2	109,4	111,7	117,2	115,0	116,7	113,6	111,4	Accommodation services
12	Ostala dobra i usluge	117,9	118,1	118,2	119,6	120,1	120,9	121,2	121,5	121,6	121,9	122,5	122,5	123,0	Miscellaneous goods and services
12.1	Lična njega	127,7	128,3	128,4	130,8	131,7	131,7	131,8	132,3	132,6	133,0	134,1	134,1	135,2	Personal care
12.3	Lični predmeti n.d.k.	95,6	94,9	94,4	96,2	96,4	94,3	94,7	95,5	95,6	95,0	94,8	94,5	94,3	Personal effects n.e.c.
12.5	Osiguranje	107,5	107,5	107,5	107,5	107,6	109,5	109,6	109,6	109,6	109,6	109,6	109,6	109,6	Insurance
12.6	Finansijske usluge n.d.k.	104,3	104,3	104,3	104,3	104,3	117,2	128,9	128,9	128,9	128,9	128,9	128,9	128,9	Financial services n.e.c.
12.7	Ostale usluge	104,2	104,2	104,5	104,5	104,8	105,0	105,0	105,0	105,0	105,0	105,0	105,0	105,0	Other services n.e.c.

CIJENE
PRICES

4 - 7 Prehrambeni proizvodi - stope promjena cijena - oktobar/listopad 2024.

Food products - rates of change - October 2024

(%)

COICOP	Opis grupe proizvoda	X 2024 XII 2023	X 2024 X 2023	The group product description
00	UKUPAN INDEKS	1,6	1,3	GENERAL INDEX
01	HRANA I BEZALKOHOLNA PIĆA	3,4	3,3	FOOD AND NON-ALCOHOLIC BEVERAGES
01.1	Hrana	2,9	2,9	Food
01.1.1	Hljeb i žitarice	-0,5	-0,2	Bread and cereals
01.1.1.1	Riža	1,0	3,9	Rice
01.1.1.2	Hljeb, peciva i biskviti	0,8	1,4	Bread, bakery products and biscuits
01.1.1.3	Tjestenine	0,1	-0,6	Pasta products
01.1.1.4	Ostali pekarski proizvodi	2,6	2,4	Other bakery products
01.1.1.5	Brašno i ostali proizvodi od žitarica	-3,7	-3,8	Flour and other cereals products
01.1.2	Meso	3,8	4,4	Meat
01.1.2.1	Juneće i teleće meso	3,4	3,9	Beef and veal
01.1.2.2	Svinjsko meso	-4,1	-0,3	Pork
01.1.2.3	Janjeće meso	13,7	16,2	Lamb
01.1.2.4	Pileće meso	4,3	3,7	Chicken
01.1.2.5	Sušeno i dimljeno meso i jestive iznutrice	3,3	4,3	Dried and smoked meat, edible offals
01.1.2.6	Ostalo konzervirano meso i mesne preradevine	5,9	5,9	Delicatessen and other meat preparations
01.1.3	Riba	5,3	6,0	Fish
01.1.3.1	Svježa ili zamrznuta riba i plodovi mora	4,6	4,7	Fresh chilled or frozen fish and sea food
01.1.3.4	Konzervirana i prerađena riba i plodovi mora	7,3	9,4	Preserved or processed fish and sea food
01.1.4	Mlijeko, sir i jaja	0,6	0,9	Milk, cheese and eggs
01.1.4.1	Svježe mlijeko	1,9	3,0	Fresh milk
01.1.4.4	Jogurt, kiselo mlijeko i drugi slični proizvodi	3,3	2,3	Yogurt
01.1.4.5	Sirevi	5,1	6,7	Cheese
01.1.4.6	Ostali mliječni proizvodi, pavlake i mliječni namazi	1,6	2,3	Other milk products, sour cream and milk spreads
01.1.4.7	Jaja i proizvodi bazirani na jajima	-8,1	-9,8	Eggs and egg-based products
01.1.5	Ulja i masnoće	5,9	4,0	Oils and fats
01.1.5.1	Maslac (puter)	-0,5	2,5	Butter
01.1.5.2	Margarin i druge biljne masnoće	1,9	0,0	Margarine
01.1.5.3	Maslinovo ulje	28,6	30,8	Olive oil
01.1.5.4	Jestiva ulja	3,5	-1,9	Edible oils(sunflower, corn, soy, etc.)
01.1.5.5	Ostale masti životinjskog porijekla	-7,8	-7,5	Other edible animal fat
01.1.6	Voće	10,2	4,2	Fruit
01.1.7	Povrće	-1,4	2,6	Vegetables
01.1.8	Šećer, džem, med, čokolada i slatkiši	6,2	6,5	Sugar, jam, honey, chocolate and confectionery
01.1.8.1	Šećer	-11,4	-12,2	Sugar
01.1.8.2	Džem, marmelada i med	2,6	4,7	Jam, marmalades and honey
01.1.8.3	Čokolada	38,1	35,3	Chocolate
01.1.8.4	Slatkiši	8,1	11,9	Confectionery
01.1.8.5	Sladoled i ostali slični zaleđeni proizvodi	-3,3	-3,3	Edible ice, ice cream and sorbet
01.1.8.6	Ostali proizvodi na bazi kakaa	2,6	2,9	Other cocoa based products
01.1.9	Ostali prehrambeni proizvodi	2,2	1,9	Food products n.e.c.
01.1.9.1	Ostali prehrambeni proizvodi	0,3	1,1	Food products n.e.c.
01.1.9.2	Začini, prehrambeni dodaci i sol	5,2	4,9	Spices, food additives and salt
01.1.9.3	Pripremljeni prašci za pecivo, kvasac, instant supa i supa od koncentrata, prašak za šlag, vanilin šećer, puding i sl.	1,3	0,2	Soup and soup concentrates, powdered cream
01.1.9.4	Homogenizirana dječija hrana i dijetetski proizvodi	0,4	0,3	Homogenised baby food and dietary products
01.2	Bezalkoholna pića	7,6	7,3	Non-alcoholic beverages
01.2.1	Kafa, čaj i kakao	10,8	10,4	Coffee, tea and cocoa
01.2.1.1	Kafa	11,5	11,4	Coffee all kinds
01.2.1.2	Čaj	2,5	0,4	Tea and other plant products for infusions
01.2.1.3	Kakao i čokolada u prahu	15,3	14,5	Cocoa and powdered chocolate
01.2.2	Mineralna voda, bezalkoholna pića i sokovi od voća i povrća	3,3	3,2	Mineral waters, soft drinks, fruit and vegetable juices
01.2.2.1	Mineralna voda	1,3	-0,4	Mineral water
01.2.2.2	Gazirana pića	3,0	-0,4	Soft drinks and concentrates
01.2.2.3	Voćni sokovi i sokovi od povrća	4,4	6,9	Fruit and vegetable juice

4 - 8 Ukupan indeks cijena proizvođača industrijskih proizvoda

Producer price index - total

(2021 = 100)

Godina	I	II	III	IV	V	VI	VII	VIII	IX	X	XI	XII
2021	94,5	96,5	96,8	97,0	97,8	99,1	101,1	102,0	102,2	102,6	104,3	106,1
2022	108,0	110,8	112,0	115,5	126,4	125,9	124,7	123,4	124,2	123,9	125,0	124,8
2023	126,8	128,3	129,3	127,5	126,5	126,0	124,7	124,3	124,1	123,6	124,8	124,8
2024	124,3	124,7	125,4	125,8	126,7	127,7	127,3	128,6	129,1	129,4		

4 - 9 Indeks cijena proizvođača industrijskih proizvoda na domaćem tržištu

Producer price index on domestic market

(2021 = 100)

Godina	I	II	III	IV	V	VI	VII	VIII	IX	X	XI	XII
2021	96,7	98,9	97,1	97,3	97,5	98,8	100,2	101,0	101,2	101,2	104,2	105,7
2022	108,8	113,1	113,6	116,6	123,8	123,1	123,7	123,6	124,1	124,3	126,6	126,8
2023	127,2	128,6	129,5	126,4	126,0	125,4	123,9	123,9	123,8	123,9	127,4	127,9
2024	127,3	128,7	126,9	127,4	128,3	128,5	128,8	129,1	129,2	129,9		

4 - 10 Indeks cijena proizvođača industrijskih proizvoda na inozemnom tržištu

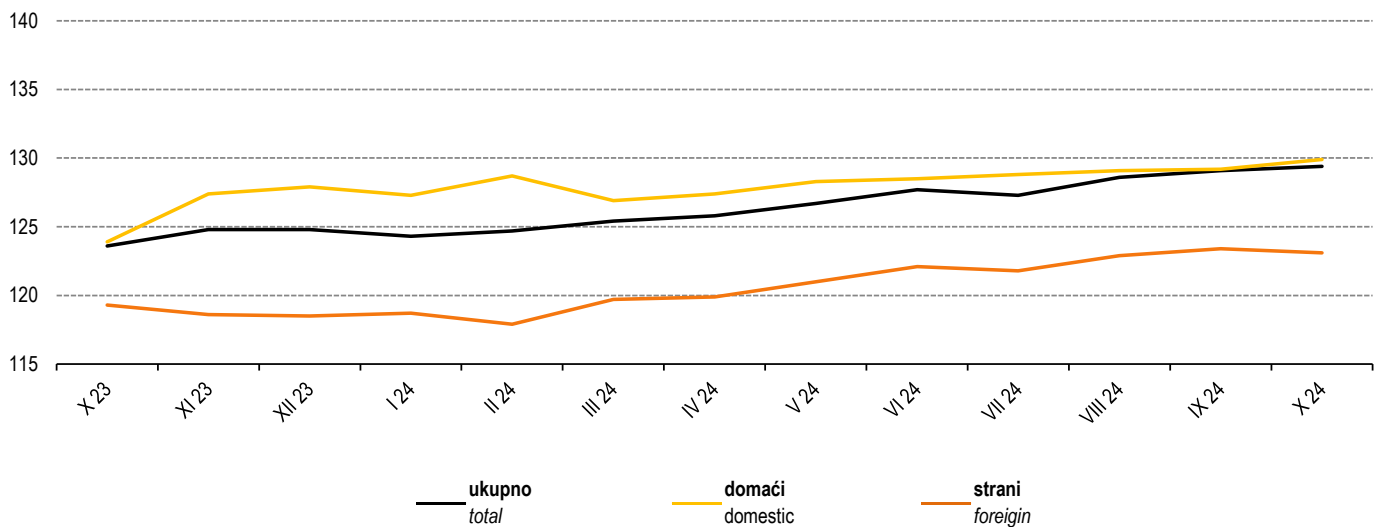
Producer price index on non-domestic market

(2021 = 100)

Godina	I	II	III	IV	V	VI	VII	VIII	IX	X	XI	XII
2021	92,6	94,4	96,5	96,8	98,1	99,3	101,9	102,9	103,1	103,7	104,4	106,4
2022	107,3	108,9	110,7	114,6	128,6	128,2	125,6	123,2	124,3	123,6	123,6	123,2
2023	123,7	124,4	126,3	125,1	123,4	122,6	120,8	119,9	119,3	119,3	118,6	118,5
2024	118,7	117,9	119,7	119,9	121,0	122,1	121,8	122,9	123,4	123,1		

Indeksi cijena proizvođača industrijskih proizvoda u F BiH po vrsti tržišta, oktobar/listopad 2023 - oktobar/listopad 2024 (2021=100)

Producer price indices of industrial products in the Federation BiH by the type of market, October 2023 - October 2024 (2021=100)



4 - 11 Ukupan indeks cijena proizvođača industrijskih proizvoda, oktobar/listopad 2024.
Producer price index total, October 2024

NACE - PRODCOM	X 2024 IX 2024	X 2024 X 2023	X 2024 XII 2023	I-X 2024 I-X 2023	X 2024 θ 2023	I-X 2024 θ 2023	I-X 2024 XII 2023	NACE-PRODCOM
UKUPAN INDEKS	100,2	104,7	103,7	100,6	102,8	100,8	101,7	TOTAL INDEX
PREMA GLAVNIM INDUSTRIJSKIM GRUPACIJAMA								BY MAIN INDUSTRIAL GROUPINGS
Energija	101,5	110,5	98,0	102,9	103,9	102,1	96,3	Energy
Intermedijarni proizvodi osim energije	100,0	104,9	105,4	98,9	102,1	99,5	102,8	Intermediate goods except energy
Kapitalni proizvodi	100,5	101,3	102,3	100,2	101,2	100,3	101,4	Capital goods
Trajni proizvodi za široku potrošnju	99,8	101,7	101,7	102,1	102,2	102,0	101,5	Durable consumer goods
Netrajni proizvodi za široku potrošnju	99,4	102,3	101,1	102,2	102,5	102,0	100,6	Non - durable consumer goods
PREMA PODRUČJIMA I OBLASTIMA KD-a								BY SECTIONS AND DIVISIONS OF CEA
B Vađenje ruda i kamena	100,3	117,7	115,6	111,8	117,1	111,6	110,1	Mining and quarrying
05 Vađenje uglja/ugljena i lignita	100,1	119,8	117,3	113,0	118,5	112,8	111,7	Mining of coal and lignite
07 Vađenje metalnih ruda	99,4	107,6	105,6	106,3	110,4	105,6	101,0	Mining of metal ores
08 Vađenje ostalih ruda i kamena	101,5	108,1	108,1	107,2	110,9	106,7	103,9	Other mining and quarrying
C Prerađivačka industrija	99,8	103,3	103,5	99,7	101,7	100,1	101,8	Manufacturing
10 Proizvodnja prehrambenih proizvoda	99,2	101,3	100,6	100,8	101,0	100,7	100,4	Manufacture of food products
11 Proizvodnja pića	100,2	100,7	101,8	98,8	99,6	99,1	101,2	Manufacture of beverages
13 Proizvodnja tekstila	100,0	103,5	104,4	103,0	105,9	102,6	101,2	Manufacture of textiles
14 Proizvodnja odjeće	98,2	101,3	94,3	101,3	100,4	100,7	94,6	Manufacture of wearing apparel
15 Proizvodnja kože i srodnih proizvoda	100,0	110,6	110,6	107,9	110,7	107,9	107,8	Manufacture of leather and related products
16 Prerada drveta/drva i proizvoda od drveta/drva i plute, osim namještaja; proizvodnja predmeta od slame i pletarskih materijala	99,9	98,3	101,5	97,5	97,8	97,7	101,4	Manufacture of wood and products of wood and cork except furniture; mfr. of articles of straw and plaiting materials
17 Proizvodnja papira i proizvoda od papira	100,1	113,3	120,6	94,1	105,0	96,5	110,9	Manufacture of paper and paper products
18 Štampanje/Tiskanje i umnožavanje snimljenih zapisa	100,0	100,7	100,7	100,5	100,6	100,6	100,7	Printing and reproduction of recorded media
19 Proizvodnja koksa i rafiniranih naftnih proizvoda	91,8	69,9	64,7	77,2	63,8	77,4	78,6	Manufacture of coke, refined petroleum products
20 Proizvodnja hemikalija/kemikalija i hemijskih/kemijskih proizvoda	100,8	108,6	117,9	93,3	103,9	95,5	108,4	Manufacture of chemicals and chemical products
21 Proizvodnja osnovnih farmaceutskih proizvoda i farmaceutskih preparata	100,8	95,9	95,9	96,5	95,8	96,6	96,6	Manufacture of basic pharmaceutical products and pharmaceutical preparations
22 Proizvodnja proizvoda od gume i plastičnih masa	100,1	99,3	99,4	98,1	98,4	98,3	99,2	Manufacture of rubber and plastic products
23 Proizvodnja ostalih nemetalnih mineralnih proizvoda	101,3	105,8	106,3	105,0	107,1	104,8	104,0	Manufacture of other non-metallic mineral products

4 - 11 Ukupan indeks cijena proizvođača industrijskih proizvoda, oktobar/listopad 2024. (nastavak)
Producer price index total, October 2024 (continued)

NACE - PRODCOM	X 2024 IX 2024	X 2024 X 2023	X 2024 XII 2023	I-X 2024 I-X 2023	X 2024 θ 2023	I-X 2024 θ 2023	I-X 2024 XII 2023	NACE-PRODCOM
24 Proizvodnja baznih metala	99,8	106,1	103,3	97,6	100,8	98,2	100,7	Manufacture of basic metals
25 Proizvodnja gotovih metalnih proizvoda, osim mašina/strojeva i opreme	99,0	101,5	102,2	99,0	99,6	99,5	102,1	Manufacture of fabricated metal products, except machinery and equipment
26 Proizvodnja računara te elektroničkih i optičkih proizvoda	99,9	100,7	99,9	103,2	102,6	102,7	100,0	Manufacture of computers, electronic and optical products
27 Proizvodnja električne opreme	100,3	100,1	101,2	100,9	99,0	101,2	103,4	Manufacture of electrical equipment
28 Proizvodnja mašina/ strojeva i uređaja, d.n.	100,6	101,8	101,8	103,6	103,5	103,3	101,6	Manufacture of machinery and equipment n.e.c.
29 Proizvodnja motornih vozila, prikolica i poluprikolica	99,6	98,8	98,7	99,9	99,5	99,9	99,0	Manufacture of motor vehicles, trailers, semi-trailers
31 Proizvodnja namještaja	99,8	101,5	101,5	102,0	101,9	101,9	101,4	Manufacture of furniture
32 Ostala prerađivačka industrija	101,1	98,7	98,7	99,9	98,7	99,9	99,9	Other manufacturing
D Proizvodnja i snabdijevanje/opskrba električnom energijom, gasom/plinom, parom i klimatizacija	103,2	109,0	96,2	101,2	102,4	99,9	93,9	Electricity, gas, steam and air conditioning supply
35 Proizvodnja i snabdijevanje/opskrba električnom energijom, gasom/plinom, parom i klimatizacija	103,2	109,0	96,2	101,2	102,4	99,9	93,9	Electricity, gas, steam and air conditioning supply

4 - 12 Indeksi cijena proizvođača industrijskih proizvoda na domaćem tržištu, oktobar/listopad 2024.
Producer price index total on domestic market, October 2024

NACE - PRODCOM	X 2024 IX 2024	X 2024 X 2023	X 2024 XII 2023	I-X 2024 I-X 2023	X 2024 Ø 2023	I-X 2024 Ø 2023	I-X 2024 XII 2023	NACE-PRODCOM
UKUPAN INDEKS	100,5	104,8	101,6	102,0	103,0	101,8	100,4	TOTAL INDEX
PREMA GLAVNIM INDUSTRIJSKIM GRUPACIJAMA								BY MAIN INDUSTRIAL GROUPINGS
Energija	101,7	110,6	101,6	103,8	105,7	103,0	99,1	Energy
Intermedijarni proizvodi osim energije	100,5	103,1	101,2	100,3	101,2	100,4	100,4	Intermediate goods except energy
Kapitalni proizvodi	100,1	102,2	102,2	103,0	103,1	102,8	101,9	Capital goods
Trajni proizvodi za široku potrošnju	99,9	107,2	107,2	108,2	108,1	108,0	107,2	Durable consumer goods
Netrajni proizvodi za široku potrošnju	99,4	101,9	101,4	102,1	102,3	101,9	101,0	Non - durable consumer goods
PREMA PODRUČJIMA I OBLASTIMA KD-a								BY SECTIONS AND DIVISIONS OF CEA
B Vađenje ruda i kamena	100,0	118,3	116,0	112,3	117,6	112,0	110,6	Mining and quarrying
05 Vađenje uglja/ugljena i lignita	100,0	120,2	117,6	113,2	118,8	113,0	111,9	Mining of coal and lignite
07 Vađenje metalnih ruda	99,3	108,0	105,9	106,5	110,8	105,7	101,0	Mining of metal ores
08 Vađenje ostalih ruda i kamena	100,6	108,0	108,0	107,8	111,1	107,2	104,3	Other mining and quarrying
C Prerađivačka industrija	99,7	101,7	100,4	100,5	100,6	100,5	100,3	Manufacturing
10 Proizvodnja prehrambenih proizvoda	98,9	101,2	100,5	100,9	100,8	100,8	100,4	Manufacture of food products
11 Proizvodnja pića	100,2	100,5	101,6	98,5	99,3	98,8	101,1	Manufacture of beverages
13 Proizvodnja tekstila	100,0	104,4	106,5	103,6	107,8	103,2	101,9	Manufacture of textiles
14 Proizvodnja odjeće	100,0	102,6	102,6	102,4	103,1	102,3	101,9	Manufacture of wearing apparel
15 Proizvodnja kože i srodnih proizvoda	100,0	102,5	102,5	102,5	102,5	102,5	102,5	Manufacture of leather and related products
16 Prerada drveta/drva i proizvoda od drveta/drva i plute, osim namještaja; proizvodnja predmeta od slame i pletarskih materijala	99,3	95,4	96,0	96,7	95,7	96,7	97,0	Manufacture of wood and products of wood and cork except furniture; mfr. of articles of straw and plaiting materials
17 Proizvodnja papira i proizvoda od papira	100,2	101,2	100,8	98,1	99,0	98,4	100,1	Manufacture of paper and paper products
18 Štampanje/Tiskanje i umnožavanje snimljenih zapisa	100,0	100,7	100,7	100,5	100,6	100,6	100,7	Printing and reproduction of recorded media
19 Proizvodnja koksa i rafiniranih naftnih proizvoda	91,8	64,5	62,7	71,5	57,1	73,0	80,0	Manufacture of coke, refined petroleum products
20 Proizvodnja hemikalija/kemikalija i hemijskih/kemijskih proizvoda	100,2	102,0	101,7	100,1	101,1	100,3	100,9	Manufacture of chemicals and chemical products
21 Proizvodnja osnovnih farmaceutskih proizvoda i farmaceutskih preparata	101,8	101,7	101,7	99,8	101,4	99,9	100,2	Manufacture of basic pharmaceutical products and pharmaceutical preparations
22 Proizvodnja proizvoda od gume i plastičnih masa	100,0	99,1	99,4	99,4	99,5	99,3	99,3	Manufacture of rubber and plastic products
23 Proizvodnja ostalih nemetalnih mineralnih proizvoda	101,5	106,0	106,5	104,5	106,9	104,4	104,0	Manufacture of other non-metallic mineral products

4 - 12 Indeksi cijena proizvođača industrijskih proizvoda na domaćem tržištu, oktobar/listopad 2024. (nastavak)

Producer price index total on domestic market, October 2024 (continued)

NACE - PRODCOM	X 2024 IX 2024	X 2024 X 2023	X 2024 XII 2023	I-X 2024 I-X 2023	X 2024 θ 2023	I-X 2024 θ 2023	I-X 2024 XII 2023	NACE-PRODCOM
24 Proizvodnja baznih metala	99,2	105,5	98,1	101,1	100,5	101,1	98,8	Manufacture of basic metals
25 Proizvodnja gotovih metalnih proizvoda, osim mašina/strojeva i opreme	99,5	99,2	97,9	98,9	97,8	98,9	99,0	Manufacture of fabricated metal products, except machinery and equipment
26 Proizvodnja računara te elektroničkih i optičkih proizvoda	99,9	100,7	99,9	103,2	102,6	102,7	100,0	Manufacture of computers, electronic and optical products
27 Proizvodnja električne opreme	100,3	101,3	102,2	104,0	103,4	103,7	102,5	Manufacture of electrical equipment
28 Proizvodnja mašina/ strojeva i uređaja, d.n.	103,1	105,1	104,7	113,0	115,3	110,8	100,6	Manufacture of machinery and equipment n.e.c.
29 Proizvodnja motornih vozila, prikolica i poluprikolica	98,2	97,9	98,8	99,5	98,4	99,5	99,9	Manufacture of motor vehicles, trailers, semi-trailers
31 Proizvodnja namještaja	99,9	107,2	107,2	108,2	108,1	108,0	107,2	Manufacture of furniture
32 Ostala prerađivačka industrija	108,2	112,5	112,5	105,7	112,9	105,6	105,2	Other manufacturing
D Proizvodnja i snabdijevanje/opskrba električnom energijom, gasom/plinom, parom i klimatizacija	103,3	109,0	96,4	101,2	102,5	99,9	94,0	Electricity, gas, steam and air conditioning supply
35 Proizvodnja i snabdijevanje/opskrba električnom energijom, gasom/plinom, parom i klimatizacija	103,3	109,0	96,4	101,2	102,5	99,9	94,0	Electricity, gas, steam and air conditioning supply

4 - 13 Indeksi cijena proizvođača industrijskih proizvoda na inozemnom tržištu, oktobar/listopad 2024.

Producer price index total on non-domestic market, October 2024

NACE - PRODCOM	X 2024 IX 2024	X 2024 X 2023	X 2024 XII 2023	I-X 2024 I-X 2023	X 2024 θ 2023	I-X 2024 θ 2023	I-X 2024 XII 2023	NACE-PRODCOM
UKUPAN INDEKS	99,8	103,2	103,9	98,8	101,0	99,4	102,2	TOTAL INDEX
PREMA GLAVNIM INDUSTRIJSKIM GRUPACIJAMA								BY MAIN INDUSTRIAL GROUPINGS
Energija	93,1	75,8	69,0	82,4	70,4	82,0	80,4	Energy
Intermedijarni proizvodi osim energije	99,9	105,7	107,6	98,7	102,5	99,6	104,5	Intermediate goods except energy
Kapitalni proizvodi	100,3	100,5	101,4	99,1	99,8	99,3	100,9	Capital goods
Trajni proizvodi za široku potrošnju	99,5	101,2	101,2	100,7	101,0	100,7	100,9	Durable consumer goods
Netrajni proizvodi za široku potrošnju	99,7	100,9	99,4	101,5	101,3	101,3	99,4	Non - durable consumer goods
PREMA PODRUČJIMA I OBLASTIMA KD-a								BY SECTIONS AND DIVISIONS OF CEA
B Vađenje ruda i kamena	104,6	108,8	108,8	103,8	109,5	103,7	103,1	Mining and quarrying
05 Vađenje uglja/ugljena i lignita	103,8	110,5	110,5	104,9	110,7	104,9	104,7	Mining of coal and lignite
07 Vađenje metalnih ruda	100,0	101,9	101,9	105,0	104,6	104,4	101,7	Mining of metal ores
08 Vađenje ostalih ruda i kamena	106,9	107,2	107,2	101,9	108,3	101,7	100,8	Other mining and quarrying
C Prerađivačka industrija	99,8	103,0	103,8	98,7	100,9	99,2	102,1	Manufacturing
10 Proizvodnja prehrambenih proizvoda	100,1	100,2	99,9	101,0	101,2	100,9	99,6	Manufacture of food products
11 Proizvodnja pića	100,0	101,8	101,8	101,3	101,4	101,3	101,7	Manufacture of beverages
13 Proizvodnja tekstila	100,0	102,5	102,5	102,3	104,0	102,0	100,5	Manufacture of textiles
14 Proizvodnja odjeće	97,6	100,8	91,9	100,8	99,4	100,1	92,5	Manufacture of wearing apparel
15 Proizvodnja kože i srodnih proizvoda	100,0	112,3	112,3	109,5	112,4	109,5	109,3	Manufacture of leather and related products
16 Prerada drveta/drva i proizvoda od drveta/drva i plute, osim namještaja; proizvodnja predmeta od slame i pletarskih materijala	100,1	99,1	102,4	97,9	98,5	98,2	102,1	Manufacture of wood and products of wood and cork except furniture; mfr. of articles of straw and plaiting materials
17 Proizvodnja papira i proizvoda od papira	100,0	123,9	130,2	97,0	110,4	99,5	117,3	Manufacture of paper and paper products
19 Proizvodnja koksa i rafiniranih naftnih proizvoda	91,9	72,9	66,1	80,8	67,5	80,4	78,8	Manufacture of coke, refined petroleum products
20 Proizvodnja hemikalija/kemikalija i hemijskih/kemijskih proizvoda	100,9	104,8	111,9	91,4	101,5	93,7	103,3	Manufacture of chemicals and chemical products
21 Proizvodnja osnovnih farmaceutskih proizvoda i farmaceutskih preparata	100,0	91,9	91,9	94,3	91,9	94,3	94,2	Manufacture of basic pharmaceutical products and pharmaceutical preparations
22 Proizvodnja proizvoda od gume i plastičnih masa	100,1	99,4	99,3	97,3	97,7	97,6	99,2	Manufacture of rubber and plastic products
23 Proizvodnja ostalih nemetalnih mineralnih proizvoda	99,8	100,6	102,2	102,0	102,6	101,9	101,4	Manufacture of other non-metallic mineral products
24 Proizvodnja baznih metala	100,3	106,8	107,9	98,1	102,2	99,1	104,7	Manufacture of basic metals
25 Proizvodnja gotovih metalnih proizvoda, osim mašina/strojeva i opreme	98,6	101,1	102,0	98,3	98,6	98,8	102,2	Manufacture of fabricated metal products, except machinery and equipment
27 Proizvodnja električne opreme	100,1	100,6	102,1	101,1	100,0	101,4	103,6	Manufacture of electrical equipment
28 Proizvodnja mašina/strojeva i uređaja, d.n.	100,2	100,9	100,9	101,9	101,4	101,8	101,3	Manufacture of machinery and equipment n.e.c.
29 Proizvodnja motornih vozila, prikolica i poluprikolica	99,6	98,8	98,7	100,0	99,6	100,0	99,0	Manufacture of motor vehicles, trailers, semi-trailers
31 Proizvodnja namještaja	99,4	100,8	100,8	100,5	100,7	100,5	100,7	Manufacture of furniture
32 Ostala prerađivačka industrija	100,0	96,6	96,6	99,1	96,6	99,1	99,1	Other manufacturing
D Proizvodnja i snabdijevanje/opskrba električnom energijom, gasom/plinom, parom i klimatizacija	98,1	63,5	52,2	60,3	57,2	59,5	54,3	Electricity, gas, steam and air conditioning supply
35 Proizvodnja i snabdijevanje/opskrba električnom energijom, gasom/plinom, parom i klimatizacija	98,1	63,5	52,2	60,3	57,2	59,5	54,3	Electricity, gas, steam and air conditioning supply

4 - 14 Ukupan indeks cijena proizvođača industrijskih proizvoda
Producer price index total

Ø 2021=100

NACE - PRODCOM	2023			2024										NACE - PRODCOM
	X	XI	XII	I	II	III	IV	V	VI	VII	VIII	IX	X	
UKUPAN INDEKS	123,6	124,8	124,8	124,3	124,7	125,4	125,8	126,7	127,7	127,3	128,6	129,1	129,4	TOTAL INDEX
PREMA GLAVNIM INDUSTRIJSKIM GRUPACIJAMA														BY MAIN INDUSTRIAL GROUPINGS
Energija	115,1	125,0	129,8	125,2	128,3	121,2	122,5	122,9	127,4	124,3	125,1	125,3	127,2	Energy
Intermedijarni proizvodi osim energije	129,3	128,8	128,6	128,0	127,5	130,4	130,7	132,0	133,8	133,1	135,1	135,6	135,6	Intermediate goods except energy
Kapitalni proizvodi	111,6	111,1	110,6	110,3	111,9	113,1	112,4	112,0	111,8	111,7	112,3	112,5	113,1	Capital goods
Trajni proizvodi za široku potrošnju	130,3	130,3	130,3	131,8	132,5	132,2	132,2	131,9	131,9	132,8	132,1	132,8	132,5	Durable consumer goods
Netrajni proizvodi za široku potrošnju	119,7	120,4	121,1	120,8	120,7	121,1	121,6	122,1	122,3	122,1	122,3	123,1	122,4	Non - durable consumer goods
PREMA PODRUČJIMA I OBLASTIMA KD-a														BY SECTIONS AND DIVISIONS OF CEA
B Vađenje ruda i kamena	134,1	136,3	136,6	137,5	140,5	142,6	147,0	153,1	154,3	156,2	157,3	157,5	157,9	Mining and quarrying
05 Vađenje uglja/ugljena i lignita	137,2	139,8	140,1	141,4	144,7	147,2	152,6	160,4	161,7	163,9	164,2	164,2	164,4	Mining of coal and lignite
07 Vađenje metalnih ruda	124,4	124,4	126,7	119,6	123,1	123,1	126,3	126,5	128,5	131,4	133,2	134,6	133,8	Mining of metal ores
08 Vađenje ostalih ruda i kamena	122,5	122,5	122,5	124,7	125,6	125,7	125,7	125,7	126,1	126,1	130,4	130,5	132,4	Other mining and quarrying
C Prerađivačka industrija	124,6	124,4	124,4	123,9	123,7	125,8	125,9	126,5	127,6	127,0	128,4	128,9	128,7	Manufacturing
10 Proizvodnja prehrambenih proizvoda	127,6	128,7	128,5	127,6	127,1	127,9	128,9	129,5	130,0	129,8	129,5	130,4	129,3	Manufacture of food products
11 Proizvodnja pića	115,3	115,3	114,1	114,3	115,2	115,6	115,5	115,0	115,0	116,1	116,5	115,9	116,1	Manufacture of beverages
13 Proizvodnja tekstila	111,6	111,6	110,6	110,4	110,4	110,4	110,4	110,4	110,4	113,1	113,1	115,5	115,5	Manufacture of textiles
14 Proizvodnja odjeće	117,2	117,2	125,9	119,2	120,1	119,2	117,7	117,7	117,7	117,9	121,8	120,9	118,7	Manufacture of wearing apparel
15 Proizvodnja kože i srodnih proizvoda	105,3	105,3	105,3	112,1	112,1	112,1	112,2	113,4	113,4	113,4	113,4	116,5	116,5	Manufacture of leather and related products
16 Prerada drveta/drva i proizvoda od drveta/drva i plute, osim namještaja; proizvodnja predmeta od slame i pletarskih materijala	139,3	141,5	134,9	138,0	136,5	135,9	136,1	136,2	137,1	136,8	137,0	137,1	136,9	Manufacture of wood and products of wood and cork except furniture; mfr. of articles of straw and plaiting materials
17 Proizvodnja papira i proizvoda od papira	120,2	114,0	112,9	111,2	111,6	121,5	126,2	126,4	127,2	127,6	127,8	136,0	136,2	Manufacture of paper and paper products
18 Štampanje/tiskanje i umnožavanje snimljenih zapisa	108,9	108,9	108,9	108,9	109,7	109,7	109,7	109,7	109,7	109,7	109,7	109,7	109,7	Printing and reproduction of recorded media
19 Proizvodnja koksa i rafiniranih naftnih proizvoda	96,4	104,1	104,1	99,7	84,6	86,4	85,2	89,2	77,2	79,3	75,5	73,4	67,4	Manufacture of coke, refined petroleum products
20 Proizvodnja hemikalija/kemikalija i hemijskih/kemijskih proizvoda	142,8	131,6	131,6	133,2	125,9	143,1	141,0	138,9	142,6	139,9	152,3	153,9	155,1	Manufacture of chemicals and chemical products
21 Proizvodnja osnovnih farmaceutskih proizvoda i farmaceutskih preparata	106,3	106,3	106,3	106,3	106,3	103,2	103,8	101,4	101,1	101,1	101,1	101,1	101,9	Manufacture of basic pharmaceutical products and pharmaceutical preparations

4 - 14 Ukupan indeks cijena proizvođača industrijskih proizvoda (nastavak)
Producer price index total (continued)

Ø 2021=100

NACE - PRODCOM	2023			2024										NACE - PRODCOM
	X	XI	XII	I	II	III	IV	V	VI	VII	VIII	IX	X	
22 Proizvodnja proizvoda od gume i plastičnih masa	117,0	117,1	116,9	115,4	115,5	115,7	116,3	116,1	116,1	116,2	116,6	116,1	116,2	<i>Manufacture of rubber and plastic products</i>
23 Proizvodnja ostalih nemetalnih mineralnih proizvoda	127,4	127,4	126,8	127,2	129,5	131,5	131,5	131,7	133,2	132,9	132,9	133,1	134,8	<i>Manufacture of other non-metallic mineral products</i>
24 Proizvodnja baznih metala	134,9	135,8	138,5	137,1	137,3	134,8	134,4	139,0	141,8	142,1	142,3	143,4	143,1	<i>Manufacture of basic metals</i>
25 Proizvodnja gotovih metalnih proizvoda, osim mašina/ strojeva i opreme	113,4	113,4	112,6	111,7	114,1	114,8	115,2	115,1	115,3	115,2	116,5	116,3	115,1	<i>Manufacture of fabricated metal products, except machinery and equipment</i>
26 Proizvodnja računara te elektroničkih i optičkih proizvoda	116,1	116,7	117,0	116,6	117,4	117,0	117,1	117,2	117,1	117,1	117,1	117,0	116,9	<i>Manufacture of computers, electronic and optical products</i>
27 Proizvodnja električne opreme	118,7	119,1	117,4	117,2	119,5	119,9	122,0	125,9	127,9	123,1	121,2	118,5	118,8	<i>Manufacture of electrical equipment</i>
28 Proizvodnja mašina/strojeva i uređaja, d.n.	108,5	108,5	108,5	110,8	110,5	110,7	110,6	110,6	110,5	109,4	109,4	109,8	110,5	<i>Manufacture of machinery and equipment n.e.c.</i>
29 Proizvodnja motornih vozila, prikolica i poluprikolica	112,1	111,2	112,3	111,6	111,6	112,3	110,8	110,8	111,0	111,0	111,0	111,2	110,8	<i>Manufacture of motor vehicles, trailers, semi-trailers</i>
31 Proizvodnja namještaja	130,3	130,3	130,3	131,8	132,5	132,1	132,1	131,9	131,9	132,6	131,9	132,5	132,2	<i>Manufacture of furniture</i>
32 Ostala prerađivačka industrija	114,2	114,2	114,2	114,9	114,9	116,1	116,1	116,1	115,5	111,5	111,5	111,5	112,7	<i>Other manufacturing</i>
D Proizvodnja i snabdijevanje/ opskrba električnom energijom, gasom/plinom, parom i klimatizacija	109,6	124,1	124,2	122,5	126,1	112,7	113,1	113,5	113,9	113,8	115,2	115,8	119,5	<i>Electricity, gas, steam and air conditioning supply</i>
35 Proizvodnja i snabdijevanje/ opskrba električnom energijom, gasom/plinom, parom i klimatizacija	109,6	124,1	124,2	122,5	126,1	112,7	113,1	113,5	113,9	113,8	115,2	115,8	119,5	<i>Electricity, gas, steam and air conditioning supply</i>

4 - 15 Indeksi cijena proizvođača industrijskih proizvoda na domaćem tržištu
Producer price indices on domestic market

Ø 2021=100

NACE - PRODCOM	2023			2024										NACE - PRODCOM
	X	XI	XII	I	II	III	IV	V	VI	VII	VIII	IX	X	
UKUPAN INDEKS	123,9	127,4	127,9	127,3	128,7	126,9	127,4	128,3	128,5	128,8	129,1	129,2	129,9	TOTAL INDEX
PREMA GLAVNIM INDUSTRIJSKIM GRUPACIJAMA														BY MAIN INDUSTRIAL GROUPINGS
Energija	118,4	128,7	128,9	127,7	131,2	123,2	124,6	127,0	127,2	127,6	128,6	128,8	131,0	Energy
Intermedijarni proizvodi osim energije	128,6	129,6	131,0	129,7	130,7	131,7	131,1	131,5	131,9	132,0	132,3	132,0	132,6	Intermediate goods except energy
Kapitalni proizvodi	115,6	115,6	115,7	117,3	117,6	118,2	118,1	118,0	117,9	117,7	117,7	118,1	118,2	Capital goods
Trajni proizvodi za široku potrošnju	127,4	127,4	127,4	134,9	130,7	136,7	136,7	136,7	136,7	136,7	136,7	136,7	136,6	Durable consumer goods
Netrajni proizvodi za široku potrošnju	123,4	124,4	124,0	123,8	123,5	124,1	125,1	125,6	125,9	126,0	125,7	126,5	125,7	Non - durable consumer goods
PREMA PODRUČJIMA I OBLASTIMA KD-a														BY SECTIONS AND DIVISIONS OF CEA
B Vađenje ruda i kamena	134,0	136,3	136,6	137,6	140,7	142,9	147,5	153,9	155,2	157,2	158,3	158,5	158,5	Mining and quarrying
05 Vađenje uglja/ugljena i lignita	136,8	139,5	139,8	141,1	144,6	147,1	152,7	160,4	161,7	164,0	164,4	164,4	164,4	Mining of coal and lignite
07 Vađenje metalnih ruda	123,1	123,1	125,6	118,1	121,6	121,6	125,0	125,2	127,4	130,5	132,4	133,9	133,0	Mining of metal ores
08 Vađenje ostalih ruda i kamena	120,8	120,8	120,8	123,1	124,1	124,3	124,3	124,3	124,7	124,7	129,7	129,7	130,5	Other mining and quarrying
C Prerađivačka industrija	126,6	127,5	128,2	127,4	127,9	128,7	128,7	128,8	129,0	129,0	129,0	129,1	128,7	Manufacturing
10 Proizvodnja prehrambenih proizvoda	129,0	130,4	130,0	129,5	128,7	129,2	130,3	131,0	131,6	131,3	130,8	132,0	130,6	Manufacture of food products
11 Proizvodnja pića	117,1	117,1	115,8	115,9	116,7	117,2	117,1	116,5	116,5	117,7	118,2	117,5	117,7	Manufacture of beverages
13 Proizvodnja tekstila	114,9	114,9	112,6	111,9	111,9	111,9	111,9	111,9	111,9	118,1	118,1	119,9	119,9	Manufacture of textiles
14 Proizvodnja odjeće	121,2	121,2	121,2	121,2	122,7	123,6	123,5	123,5	123,7	124,2	124,2	124,4	124,4	Manufacture of wearing apparel
15 Proizvodnja kože i srodnih proizvoda	113,0	113,0	113,0	115,8	115,8	115,8	115,8	115,8	115,8	115,8	115,8	115,8	115,8	Manufacture of leather and related products
16 Prerada drveta/drva i proizvoda od drveta/drva i plute, osim namještaja; proizvodnja predmeta od slame i pletarskih materijala	136,2	136,6	135,4	134,6	131,9	130,9	130,7	132,8	132,3	129,3	130,4	130,9	130,0	Manufacture of wood and products of wood and cork except furniture; mfr. of articles of straw and plaiting materials
17 Proizvodnja papira i proizvoda od papira	123,0	124,1	123,5	122,9	123,1	122,9	123,9	123,1	123,4	123,9	124,9	124,2	124,5	Manufacture of paper and paper products
18 Štampanje/tiskanje i umnožavanje snimljenih zapisa	108,9	108,9	108,9	108,9	109,7	109,7	109,7	109,7	109,7	109,7	109,7	109,7	109,7	Printing and reproduction of recorded media
19 Proizvodnja kokska i rafiniranih naftnih proizvoda	119,3	118,5	122,7	111,4	111,4	111,5	105,9	104,5	92,5	92,8	91,5	83,8	76,9	Manufacture of coke, refined petroleum products
20 Proizvodnja hemikalija/kemikalija i hemijskih/kemijskih proizvoda	115,1	115,1	115,4	110,4	114,8	116,8	117,0	117,9	117,8	118,1	117,5	117,2	117,4	Manufacture of chemicals and chemical products
21 Proizvodnja osnovnih farmaceutskih proizvoda i farmaceutskih preparata	103,5	103,5	103,5	103,5	103,5	103,5	103,9	103,9	103,4	103,4	103,4	103,4	105,3	Manufacture of basic pharmaceutical products and pharmaceutical preparations

4 - 15 Indeksi cijena proizvođača industrijskih proizvoda na domaćem tržištu (nastavak)
Producer price indices on domestic market (continued)

Ø 2021=100

NACE - PRODCOM	2023			2024										NACE - PRODCOM
	X	XI	XII	I	II	III	IV	V	VI	VII	VIII	IX	X	
22 Proizvodnja proizvoda od gume i plastičnih masa	123,2	123,1	122,8	121,1	121,6	121,7	121,9	122,1	122,1	122,2	122,1	122,1	122,1	Manufacture of rubber and plastic products
23 Proizvodnja ostalih nemetalnih mineralnih proizvoda	129,8	129,8	129,2	129,7	131,9	134,0	134,2	134,4	135,8	135,5	135,5	135,5	137,6	Manufacture of other non-metallic mineral products
24 Proizvodnja baznih metala	138,9	141,7	149,4	146,6	147,6	149,0	147,5	147,5	147,3	147,2	148,4	147,8	146,6	Manufacture of basic metals
25 Proizvodnja gotovih metalnih proizvoda, osim mašina/ strojeva i opreme	105,5	106,8	106,9	107,0	107,1	107,0	105,7	105,6	105,6	105,4	105,5	105,2	104,7	Manufacture of fabricated metal products, except machinery and equipment
26 Proizvodnja računara te elektroničkih i optičkih proizvoda	116,1	116,7	117,0	116,6	117,4	117,0	117,1	117,2	117,1	117,1	117,1	117,0	116,9	Manufacture of computers, electronic and optical products
27 Proizvodnja električne opreme	116,8	116,9	115,8	116,1	115,5	117,8	118,1	121,0	122,4	120,4	119,2	117,9	118,3	Manufacture of electrical equipment
28 Proizvodnja mašina/strojeva i uređaja, d.n.	134,2	134,2	134,7	134,3	134,3	135,8	135,0	135,0	134,3	134,3	134,3	136,7	141,0	Manufacture of machinery and equipment n.e.c.
29 Proizvodnja motornih vozila, prikolica i poluprikolica	115,5	114,5	114,5	114,4	114,4	114,0	114,2	114,0	114,6	115,2	115,2	115,2	113,1	Manufacture of motor vehicles, trailers, semi-trailers
31 Proizvodnja namještaja	127,4	127,4	127,4	134,9	137,0	136,7	136,7	136,7	136,7	136,7	136,7	136,7	136,6	Manufacture of furniture
32 Ostala prerađivačka industrija	129,6	129,6	129,6	129,6	129,6	139,7	139,7	139,7	134,8	134,8	134,8	134,8	145,8	Other manufacturing
D Proizvodnja i snabdijevanje/ opskrba električnom energijom, gasom/plinom, parom i klimatizacija	109,7	124,2	124,1	122,5	126,2	112,7	113,1	113,6	113,9	113,8	115,2	115,8	119,6	Electricity, gas, steam and air conditioning supply
35 Proizvodnja i snabdijevanje/ opskrba električnom energijom, gasom/plinom, parom i klimatizacija	109,7	124,2	124,1	122,5	126,2	112,7	113,1	113,6	113,9	113,8	115,2	115,8	119,6	Electricity, gas, steam and air conditioning supply

4 - 16 Indeksi cijena proizvođača industrijskih proizvoda na inozemnom tržištu
Producer price indices on non-domestic market

Ø 2021=100

NACE - PRODCOM	2023			2024									NACE - PRODCOM	
	X	XI	XII	XII	I	II	III	IV	V	VI	VII	VIII		IX
UKUPAN INDEKS	119,3	118,6	118,5	118,7	117,9	119,7	119,9	121,0	122,1	121,8	122,9	123,4	123,1	TOTAL INDEX
PREMA GLAVNIM INDUSTRIJSKIM GRUPACIJAMA														BY MAIN INDUSTRIAL GROUPINGS
Energija	92,4	102,6	101,4	99,5	81,2	83,3	83,4	88,9	77,9	79,9	75,8	75,2	70,0	Energy
Intermedijarni proizvodi osim energije	123,5	121,5	121,3	122,3	121,6	124,1	124,8	126,4	128,8	128,2	130,3	130,6	130,5	Intermediate goods except energy
Kapitalni proizvodi	111,8	112,0	110,8	110,3	111,9	113,0	112,3	111,7	111,5	111,3	111,9	112,1	112,4	Capital goods
Trajni proizvodi za široku potrošnju	120,2	120,2	120,2	120,4	120,7	120,7	120,7	120,5	121,3	123,1	121,5	122,2	121,6	Durable consumer goods
Netrajni proizvodi za široku potrošnju	115,9	115,4	117,7	117,4	117,7	117,2	117,0	116,6	116,6	116,1	116,8	117,3	117,0	Non - durable consumer goods
PREMA PODRUČJIMA I OBLASTIMA KD-a														BY SECTIONS AND DIVISIONS OF CEA
B Vadenje ruda i kamena	134,8	134,8	134,8	134,8	135,0	135,0	135,0	141,4	141,4	140,4	140,0	140,2	146,7	Mining and quarrying
05 Vadenje uglja/ugljena i lignita	149,1	149,1	149,1	149,1	149,1	149,1	149,1	161,6	161,6	159,4	158,8	158,8	164,8	Mining of coal and lignite
07 Vadenje metalnih ruda	142,0	142,0	142,0	142,0	144,7	144,7	144,7	144,7	144,7	144,7	144,7	144,7	144,7	Mining of metal ores
08 Vadenje ostalih ruda i kamena	135,6	135,6	135,6	135,6	135,6	135,6	135,6	135,6	135,6	135,6	135,6	136,0	145,4	Other mining and quarrying
C Prerađivačka industrija	119,3	118,6	118,4	118,6	117,8	119,5	119,7	120,8	121,9	121,5	122,8	123,1	122,9	Manufacturing
10 Proizvodnja prehrambenih proizvoda	128,3	126,8	128,6	127,0	127,5	128,2	128,3	128,3	128,4	128,3	128,5	128,4	128,5	Manufacture of food products
11 Proizvodnja pića	109,8	109,8	109,8	109,7	110,9	112,5	112,5	112,5	111,8	111,8	111,8	111,8	111,8	Manufacture of beverages
13 Proizvodnja tekstila	109,3	109,3	109,3	109,3	109,3	109,3	109,3	109,3	109,3	109,3	109,3	112,0	112,0	Manufacture of textiles
14 Proizvodnja odjeće	116,0	116,1	127,2	118,6	119,2	117,8	115,8	115,8	115,8	115,8	121,0	119,8	116,9	Manufacture of wearing apparel
15 Proizvodnja kože i srodnih proizvoda	103,8	103,8	103,8	112,0	112,0	112,0	112,2	113,4	113,4	113,4	113,4	116,6	116,6	Manufacture of leather and related products
16 Prerada drveta/drva i proizvoda od drveta/drva i plute, osim namještaja; proizvodnja predmeta od slame i pletarskih materijala	136,5	138,6	132,1	135,0	134,6	134,2	134,4	134,0	135,0	135,3	135,4	135,2	135,3	Manufacture of wood and products of wood and cork except furniture; mfr. of articles of straw and plaiting materials
17 Proizvodnja papira i proizvoda od papira	103,0	102,9	98,0	99,3	99,7	108,3	114,7	115,0	118,2	119,4	120,0	127,6	127,6	Manufacture of paper and paper products
19 Proizvodnja koksa i rafiniranih naftnih proizvoda	88,9	99,4	98,0	96,4	77,2	79,4	79,5	84,9	73,0	75,5	71,1	70,5	64,8	Manufacture of coke, refined petroleum products
20 Proizvodnja hemikalija/kemikalija i hemijskih/kemijskih proizvoda	150,3	131,9	140,7	140,2	129,4	146,2	143,5	140,8	144,5	141,8	154,0	156,1	157,5	Manufacture of chemicals and chemical products
21 Proizvodnja osnovnih farmaceutskih proizvoda i farmaceutskih preparata	108,3	108,3	108,3	108,3	108,3	102,9	103,8	99,5	99,5	99,5	99,5	99,5	99,5	Manufacture of basic pharmaceutical products and pharmaceutical preparations
22 Proizvodnja proizvoda od gume i plastičnih masa	113,0	113,3	113,1	111,8	111,6	111,9	112,5	112,2	112,2	112,2	112,8	112,2	112,3	Manufacture of rubber and plastic products

4 - 16 Indeksi cijena proizvođača industrijskih proizvoda na inozemnom tržištu (nastavak)

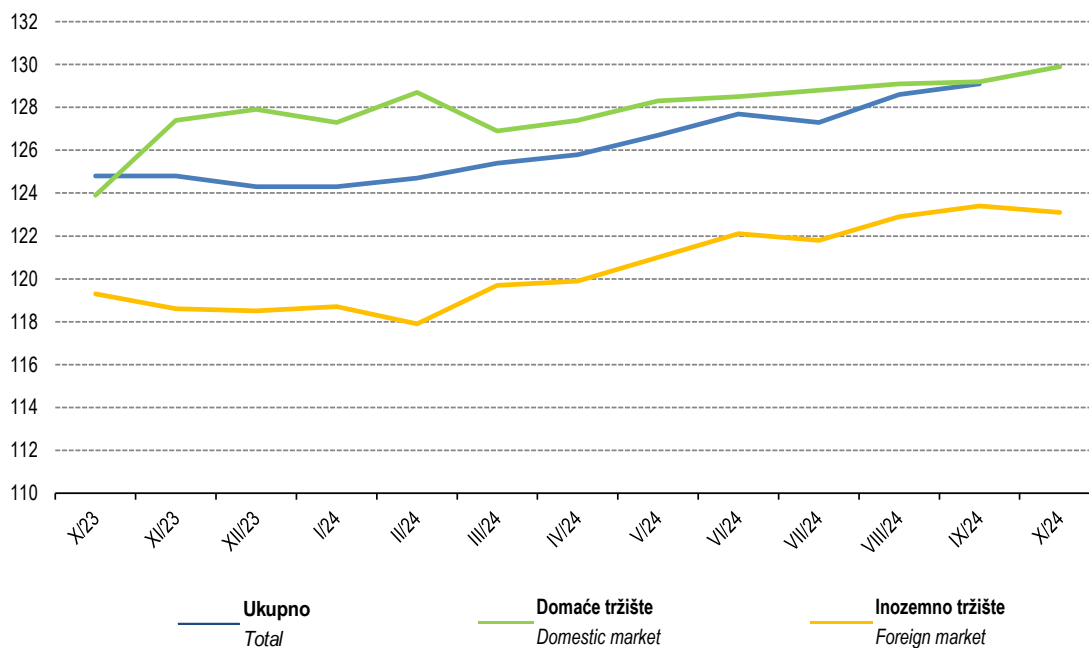
Producer price indices on non-domestic market (continued)

Ø 2021=100

NACE - PRODCOM	2023			2024									NACE - PRODCOM	
	X	XI	XII	XII	I	II	III	IV	V	VI	VII	VIII		IX
23 Proizvodnja ostalih nemetalnih mineralnih proizvoda	126,3	124,5	124,4	124,0	125,4	126,2	125,7	125,8	126,9	126,8	126,7	127,4	127,1	Manufacture of other non-metallic mineral products
24 Proizvodnja baznih metala	121,4	120,1	120,2	121,9	123,4	120,6	121,1	125,5	128,5	129,0	129,0	129,3	129,7	Manufacture of basic metals
25 Proizvodnja gotovih metalnih proizvoda, osim mašina/strojeva i opreme	114,4	115,1	113,4	112,2	115,0	115,8	116,4	116,2	116,5	116,4	117,6	117,4	115,7	Manufacture of fabricated metal products, except machinery and equipment
27 Proizvodnja električne opreme	119,0	118,0	117,2	116,8	118,8	119,1	121,1	125,2	127,8	123,9	122,0	119,6	119,7	Manufacture of electrical equipment
28 Proizvodnja mašina/strojeva i uređaja, d.n.	106,1	106,1	106,1	108,1	107,9	107,9	107,9	107,9	107,9	106,8	106,8	106,9	107,1	Manufacture of machinery and equipment n.e.c.
29 Proizvodnja motornih vozila, prikolica i poluprikolica	112,0	111,1	112,2	111,5	111,5	112,3	110,7	110,7	110,9	110,9	110,9	111,1	110,7	Manufacture of motor vehicles, trailers, semi-trailers
31 Proizvodnja namještaja	120,2	120,2	120,2	120,3	120,5	120,5	120,5	120,4	121,2	122,8	121,3	121,9	121,2	Manufacture of furniture
32 Ostala prerađivačka industrija	112,2	112,2	112,2	113,0	113,0	113,0	113,0	113,0	113,0	108,4	108,4	108,4	108,4	Other manufacturing
D Proizvodnja i snabdijevanje/opskrba električnom energijom, gasom/plinom, parom i klimatizacija	145,3	168,8	176,7	95,6	95,6	96,9	96,9	89,9	110,6	94,1	94,1	94,1	92,3	Electricity, gas, steam and air conditioning supply
35 Proizvodnja i snabdijevanje/opskrba električnom energijom, gasom/plinom, parom i klimatizacija	145,3	168,8	176,7	95,6	95,6	96,9	96,9	89,9	110,6	94,1	94,1	94,1	92,3	Electricity, gas, steam and air conditioning supply

Indeksi cijena proizvođača industrijskih proizvoda

Price indexes of manufacturers of industrial products



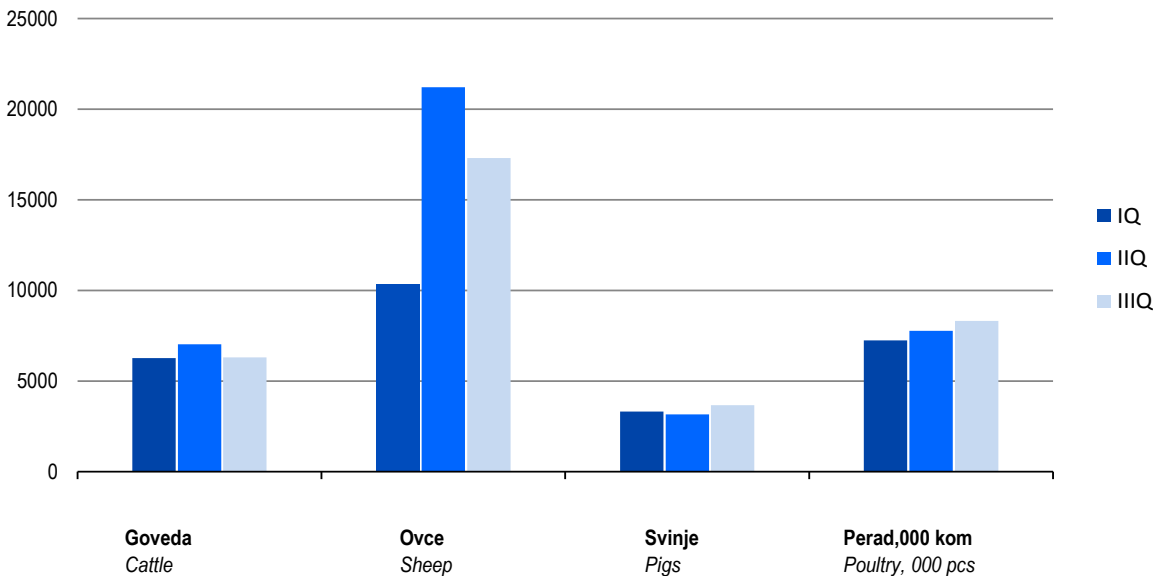
5 - 1 Klanje stoke i peradi u klaonicama , III tromjesečje 2024.

Livestock and poultry slaughtered in abattoirs, IIIrd quarter of 2024

	Zaklano u III tromjesečju 2024 Slaughtered in the III rd quarter 2024			Zaklano od I-III tromjesečja 2024. Slaughtered from I-III quarter 2024			
	broj grla Number of head	neto težina, t Net weight, t	randman, % coefficient of utilization, %	broj grla Number of head	neto težina, t Net weight, t	randman, % coefficient of utilization, %	
Goveda - ukupno	6.306	1.567,6	54,2	19.586	4.940,3	53,9	Cattle - Total
Ovce - ukupno	17.300	271,7	51,9	48.876	781,9	51,1	Sheep - Total
Svinje - ukupno	3.664	302,1	74,9	10.142	853,1	74,9	Pigs - Total
Perad - ukupno, u hilj./tis.	8.325,9	13.225,0	69,2	23.341,9	36.999,4	69,5	Poultry - Total, 000

5 - 1. 1 Pregled broja grla zaklane stoke i peradi po kvartalima u 2024. godini

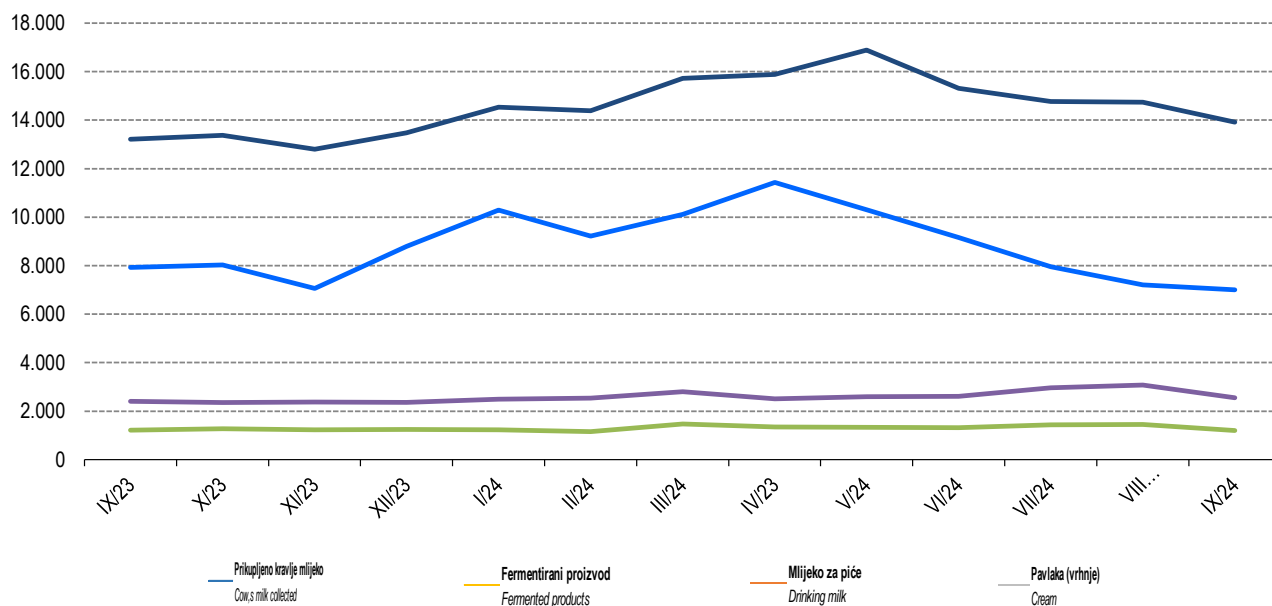
Overview of number of slaughtered livestock and poultry per quarter in 2024



5 - 2 Prikupljanje kravljeg mlijeka i proizvodnja mliječnih proizvoda
Collected cow's milk and produced dairy products

	Prikupljeno kravlje mlijeko Cow's milk collected			Proizvodnja kravljeg mlijeka i mliječna proizvodnja, t Cow's milk and dairy products, t					
	količina, t Quantity, t	sadržaj masti, % Fat content, %	sadržaj proteina, % Protein content, %	mlijeko za piće Drinking milk	pavlaka (vrhnje) Cream	kajmak Kaymak	fermentirani proizvodi Fermented products	maslac Butter	kravlji sir Cheese from cow,s milk only
0 2023	14.111,4	3,9	3,4	7.839,5	1.278,6	41,8	2.374,5	19,1	439,5
2023 I	14.343,4	4,0	3,5	10.255,7	1.116,9	35,5	2.088,5	21,8	430,1
II	13.740,3	4,0	3,5	8.175,3	1.072,1	35,5	2.143,8	19,2	396,8
III	15.384,5	4,0	3,4	8.190,1	1.266,3	42,6	2.320,3	26,5	426,7
IV	15.089,1	4,0	3,4	8.075,9	1.401,3	42,5	2.287,0	16,3	460,0
V	15.883,4	3,9	3,4	8.363,3	1.290,7	44,8	2.185,0	19,9	485,8
VI	14.743,8	3,8	3,3	7.165,7	1.320,0	39,1	2.518,6	19,0	438,3
VII	13.705,3	3,8	3,3	6.174,0	1.399,7	39,8	2.631,9	11,7	431,0
VIII	13.582,3	3,8	3,3	5.872,5	1.504,0	56,1	2.831,1	14,1	483,7
IX	13.215,0	3,8	3,3	7.929,7	1.219,3	41,8	2.404,7	12,9	428,4
X	13.373,6	3,9	3,4	8.026,8	1.279,9	40,7	2.354,6	22,0	441,6
XI	12.799,6	4,0	3,4	7.055,9	1.222,9	39,2	2.372,3	21,6	443,1
XII	13.475,9	4,0	3,5	8.789,5	1.250,3	43,7	2.355,9	24,7	407,9
2024 I	14.536,0	3,9	3,4	10.285,7	1.223,9	40,8	2.493,0	16,0	448,3
II	14.389,8	3,9	3,4	9.224,2	1.155,6	40,5	2.542,9	15,2	459,2
III	15.724,4	3,9	3,4	10.113,5	1.470,8	49,6	2.794,9	28,7	486,6
IV	15.881,5	3,8	3,4	11.431,3	1.346,3	47,4	2.502,2	15,5	461,0
V	16.888,4	3,8	3,4	10.301,0	1.329,6	46,1	2.592,1	25,8	483,1
VI	15.312,4	3,8	3,3	9.163,6	1.316,7	40,5	2.609,0	26,1	406,6
VII	14.769,3	3,8	3,3	7.948,6	1.433,1	51,0	2.960,9	22,0	458,7
VIII	14.739,5	3,8	3,3	7.201,1	1.445,4	51,4	3.076,1	16,8	453,9
IX	13.920,9	3,8	3,3	7.002,3	1.197,9	39,2	2.555,3	23,8	426,9

5 - 2.1 Prikupljeno kravlje mlijeko i proizvodnja mliječnih proizvoda
Collected cow's milk and produced dairy products

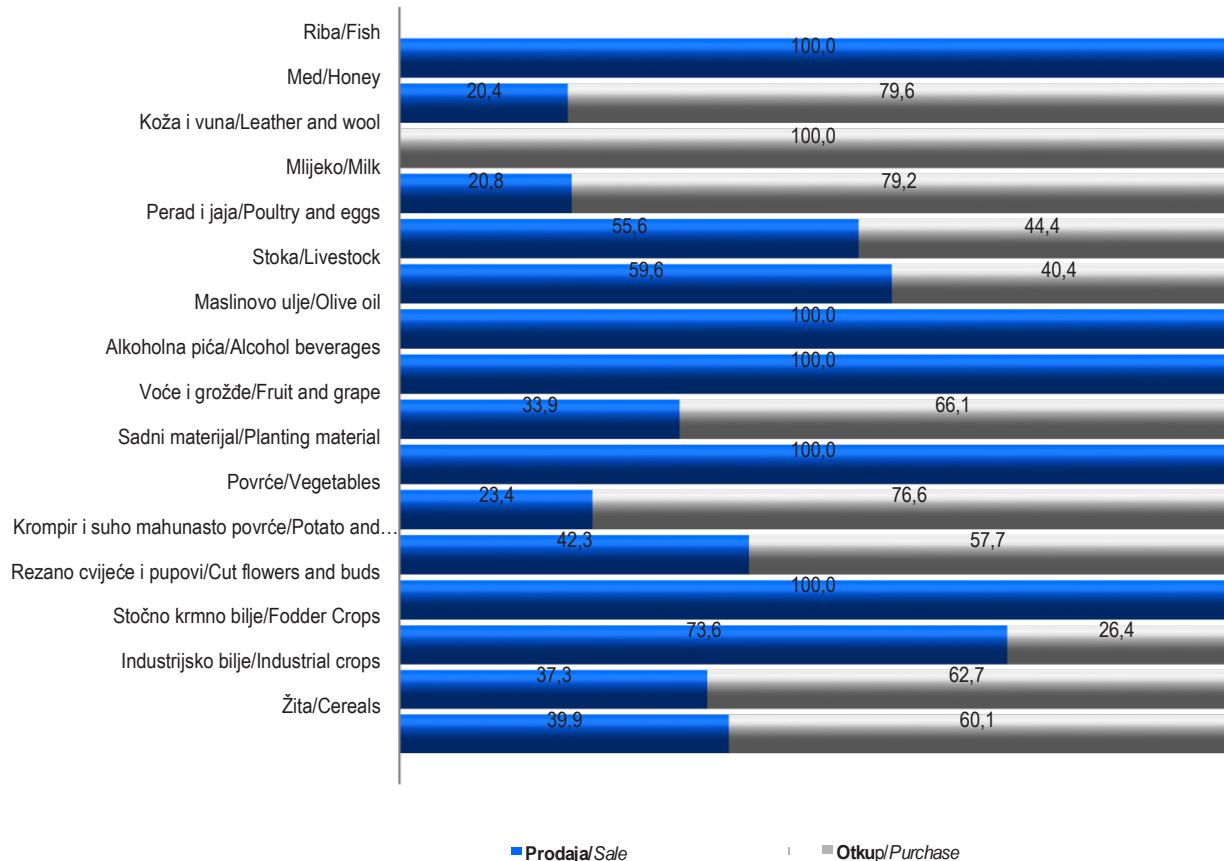


5 - 3 Vrijednost otkupljenih i prodanih poljoprivrednih proizvoda prema grupama proizvoda, III kvartal 2024, vrijednost u KM
Value of purchased and sold agricultural products by groups of products, III quarter of 2024, value in KM

	Vrijednost, KM Value KM			Indeksi vrijednosti IIIQ 2024/IIIQ 2023 Indices of value IIIQ 2024/IIIQ 2023			
	ukupno Total	prodaja Sale	otkup Purchase	ukupno Total	prodaja Sale	otkup Purchase	
UKUPNO	138.507.834	61.964.802	76.543.032	105,0	108,3	102,5	TOTAL
Ratarstvo	20.833.422	6.581.150	14.252.272	116,0	129,7	110,6	Field crops
Žita	7.819.152	3.117.490	4.701.662	125,2	128,2	123,4	Cereals
Industrijsko bilje	853.186	317.898	535.288	77,3	80,7	75,5	Industrial crops
Stočno krmno bilje	158.975	116.975	z	144,2	106,1	-	Fodder crops
Rezano cvijeće i pupovi	z	z	-	94,4	94,4	-	Cut flowers and buds
Krompir i suho mahunasto povrće	1.070.038	452.639	617.399	127,3	465,1	83,1	Potatoes and pulses
Povrće	10.901.866	2.545.943	8.355.923	113,2	126,7	109,7	Vegetables
Sadni materijal	780.525	780.525	-	136,9	136,9	-	Planting material
Voćarstvo i vinogradarstvo	14.747.557	6.556.352	8.191.205	115,3	99,4	132,4	Fruit and viticulture
Voće i grožđe	12.391.421	4.200.216	8.191.205	120,4	102,3	132,4	Fruit and grapes
Alkoholna pića	2.345.578	2.345.578	-	94,4	94,4	-	Alcoholic beverages
Maslinovo ulje	z	z	-	136,3	136,3	-	Olive oil
Stočarstvo	97.557.000	43.510.421	54.046.579	101,9	108,3	97,3	Livestock breeding
Stoka	8.730.499	5.203.829	3.526.670	100,8	107,2	92,6	Livestock - live weight
Perad i jaja	57.087.216	31.730.211	25.357.005	101,9	106,3	97,0	Poultry and eggs
Mlijeko	31.556.717	6.576.382	24.980.335	102,3	119,9	98,4	Milk
Koža i vuna	182.569	-	182.569	92,5	-	92,5	Leather and wool
Ostali proizvodi	4.589.328	4.536.353	52.975	94,6	94,9	74,0	Other products
Med	66.522	13.547	52.975	74,3	75,8	74,0	Honey
Riba	4.522.807	4.522.807	-	95,0	95,0	-	Fish

5 - 3. 1 Učešće grupa poljoprivrednih proizvoda u ukupnoj vrijednosti prodaje i otkupa, III kvartal 2024.

Share of the group of agricultural products in total value of direct sale and purchase, III quarter 2024



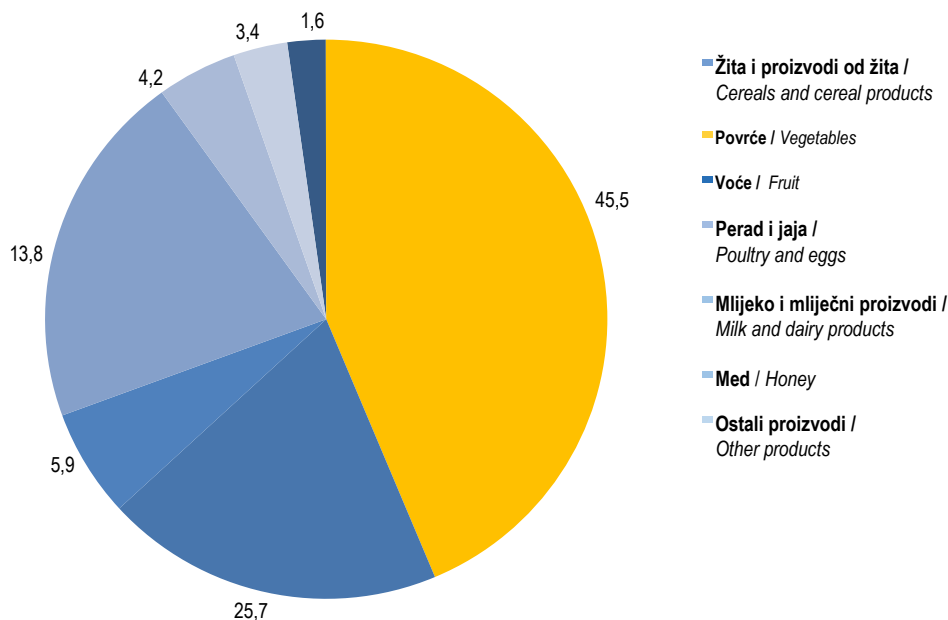
5 - 4 Vrijednost poljoprivrednih proizvoda prodatih na zelenim pijacama prema grupama proizvoda, III kvartal 2024
 Value of agricultural products sold on green markets by groups of products, III quarter 2024

	Vrijednost, Value, KM	Indeksi vrijednosti Indices of value III Q 2024 III Q 2023	
UKUPNO	5.865.184	94,1	TOTAL
Žita i proizvodi od žita	96.536	105,4	Cereals and cereal products
Povrće	2.666.005	86,5	Vegetables
Voće	1.505.950	96,2	Fruits
Grožđe	198.996	130,7	Grapes
Maslinovo ulje	13.725	111,6	Olive oil
Perad i jaja	344.659	99,7	Poultry and eggs
Mlijeko i mliječni proizvodi	806.615	105,8	Milk and dairy products
Med	197.138	113,0	Honey
Ostali proizvodi	35.560	85,6	Other products

¹⁾ indeksi preko 300% i ispod 50% se ne objavljuju

¹⁾ indices over 400% and under 50% are not published

5 - 4.1 Struktura ukupne prodaje poljoprivrednih proizvoda na zelenim pijacama /tržnicama, III kvartal 2024
 Structure of total sale of agricultural products on green market, III quarter 2024



5 - 5 Proizvodnja, prodaja i zalihe šumskih sortimenata, septembar/rujan 2024.
Production, sale and stores of forestry assortments, September 2024

000 m³

	Proizvodnja Production				Prodaja Sale		Zalihe Stocks	
	IX		I - IX		I - IX			
	2023	2024	2023	2024	2023	2024		
UKUPNO	200	136	1.410	1.398	1.360	1.349	175	TOTAL
ČETINARA/ČETINJAČA	104	76	763	795	729	763	85	CONIFERS
LIŠĆARA/LISTAČA	96	60	646	603	631	586	90	BROAD - LEAF
Trupci četinar/četinjača	68	48	521	522	499	510	36	Logs coniferous
Jamsko drvo četinar/četinjača	5	4	43	39	42	39	3	Mining wood, coniferous
Ostalo dugo drvo četinar/četinjača	0	0	1	2	1	1	0	Long coniferous wood
Prostorno drvo četinar/četinjača	31	24	197	233	187	213	45	Cord coniferous wood
Trupci lišćar/listača	23	15	181	159	176	159	10	Trupci lišćar/listača
Jamsko drvo lišćar/listača	-	-	0	0	1	0	-0	Mining wood, broadleaf
Ostalo dugo drvo lišćar/listača	-	-	-	-	-	-	-	Long broadleaf wood
Prostorno drvo lišćar/listača	3	1	8	6	7	6	0	Cord broadleaf wood
Ogrjevno drvo četinar/četinjača	0	0	1	0	1	0	0	Coniferous firewood
Ogrjevno drvo lišćar/listača	71	44	457	438	447	420	80	Broadleaf firewood
Ostalo grubo obrađeno drvo ¹⁾	-	-	-	-	-	-	-	Other roughly worked wood ¹⁾


¹⁾ Uključuje sitno tehničko drvo, cijepane drvene motke i kolje

¹⁾ Including small lumber, shopped wooden poles and stakes

5 - 5. 1 Proizvodnja lišćar/listača i četinar/četinjača

Production of broad leaf and conifers

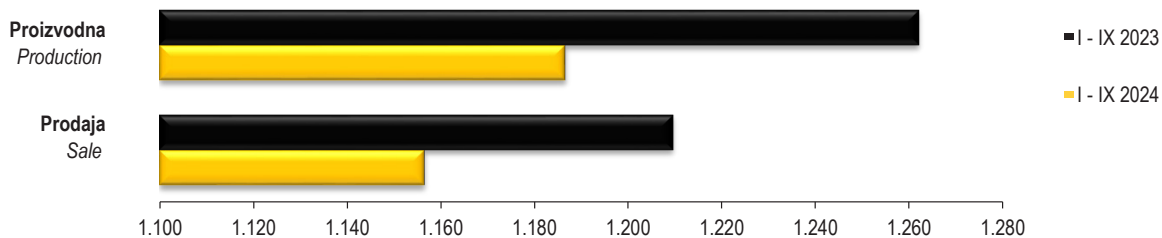
000 m³



5 - 5. 2 Proizvodnja lišćar/listača i četinar/četinjača

Production of broad leaf and conifers

000 m³



6 - 1 Mjesečne stope promjena izračunate iz desezoniranih indeksa obima industrijske proizvodnje, septembar/rujan 2024.
Month-on-month growth rates calculated from seasonally adjusted volume indices on industrial production, September 2024

	IV 2024 III 2024	V 2024 IV 2024	VI 2024 V 2024	VII 2024 VI 2024	VIII 2024 VII 2024	IX 2024 VIII 2024	
Ukupno industrija	2,6	-1,9	-0,5	3,8	-2,8	-0,4	Total industry
Prema GIG-u 2009.							According to MIGs 2009.
AI Intermedijarni proizvodi	5,5	-6,7	-1,5	4,6	-4,1	0,5	Intermediate goods
AE Energija	2,7	-0,5	-0,8	10,7	0,6	-9,5	Energy
BB Kapitalni proizvodi	-4,4	0,3	1,8	5,6	-5,9	5,3	Capital goods
CD Trajni proizvodi za široku potrošnju	3,8	-2,6	-7,2	6,6	-14,3	-2,7	Consumer durables
CN Netrajni proizvodi za široku potrošnju	-1,2	3,8	-1,1	-0,2	-4,0	4,1	Consumer non-durables
Prema područjima i oblastima KD BiH 2010							According to KD BiH 2010. sections and divisions
B Vađenje ruda i kamena	-2,7	-0,4	-2,7	10,6	3,9	-3,3	Mining and quarrying
05 Vađenje ugljena i lignita	-0,9	-2,2	-1,3	13,6	5,4	-5,8	Mining of coal and lignite
07 Vađenje metalnih ruda	21,8	-4,4	11,7	-19,9	-9,3	-0,7	Mining of metal ores
08 Vađenje ostalih ruda i kamena	-12,6	5,3	-14,0	10,3	2,7	4,6	Other mining and quarrying
C Prerađivačka industrija	2,6	-2,8	-0,5	2,7	-3,7	1,1	Manufacturing
10 Proizvodnja prehrambenih proizvoda	-5,0	6,2	-6,3	-2,4	2,7	2,7	Manufacture of food products
11 Proizvodnja pića	13,9	2,2	-4,5	5,6	-7,2	7,2	Manufacture of beverages
13 Proizvodnja tekstila	5,1	-6,4	-2,1	-3,5	-10,7	29,6	Manufacture of textiles
14 Proizvodnja odjeće	-1,4	7,5	-1,5	0,4	-9,7	11,2	Manufacture of wearing apparel
15 Proizvodnja kože i srodnih proizvoda	8,0	-10,6	13,0	-12,3	8,9	-9,1	Manufacture of leather and related products
16 Prerada drva i proizvoda od drva i pluta, osim namještaja; proizvodnja proizvoda od slame i pletarskih materijala	0,2	1,2	-10,7	7,2	-5,8	6,4	Manufacture of wood and of products of wood and cork, except furniture, manufacture of articles of straw and plaiting materials
17 Proizvodnja papira i proizvoda od papira	-5,9	-56,1	80,7	19,2	2,0	-5,3	Manufacture of paper and paper products
18 Štampanje i umnožavanje snimljenih zapisa	-7,0	-0,8	15,8	-12,7	-12,5	0,5	Printing and reproduction of recorded media
19 Proizvodnja kokska i rafiniranih naftnih proizvoda	-5,6	-32,7	11,8	10,9	-19,5	-1,1	Manufacture of coke and refined petroleum products
20 Proizvodnja hemikalija i hemijskih proizvoda	-3,9	8,8	-3,1	-1,2	-10,0	3,2	Manufacture of chemicals and chemical products
21 Proizvodnja osnovnih farmaceutskih proizvoda i farmaceutskih preparata	-6,1	16,2	-2,1	4,7	-21,2	6,2	Manufacture of basic pharmaceutical products and pharmaceutical preparations
22 Proizvodnja proizvoda od gume i plastičnih masa	4,5	-0,3	-4,3	-2,2	7,1	-5,8	Manufacture of rubber and plastic products
23 Proizvodnja ostalih nemetalnih mineralnih proizvoda	10,1	1,1	-14,1	1,5	2,6	-3,7	Manufacture of other non-metallic mineral products
24 Proizvodnja baznih metala	31,2	-34,8	17,7	22,2	-13,6	-2,5	Manufacture of basic metals
25 Proizvodnja gotovih metalnih proizvoda, osim mašina i opreme	3,1	-0,8	1,0	11,2	-11,7	9,7	Manufacture of fabricated metal products, except machinery and equipment
26 Proizvodnja računara te elektroničkih i optičkih proizvoda	6,5	-41,7	-8,2	124,8	-45,5	90,8	Manufacture of computer, electronic and optical products
27 Proizvodnja električne opreme	12,2	-5,3	-4,3	4,6	-7,0	4,3	Manufacture of electrical equipment
28 Proizvodnja mašina i uređaja, d. n.	2,4	-0,5	-0,5	1,0	-6,9	3,1	Manufacture of machinery and equipment n. e. c.
29 Proizvodnja motornih vozila, prikolica i poluprikolica	4,8	-1,1	-7,8	4,6	0,6	-3,3	Manufacture of motor vehicles, trailers and semi-trailers
31 Proizvodnja namještaja	4,3	-3,3	-7,1	7,5	-14,3	-0,7	Manufacture of furniture
32 Ostala prerađivačka industrija	4,8	-4,6	5,0	4,1	-13,5	8,4	Other manufacturing
33 Popravak i instaliranje mašina i opreme	17,4	2,0	-10,7	-1,7	11,9	-19,1	Repair and installation of machinery and equipment
D Proizvodnja i snabdijevanje/opskrba električnom energijom i plinom (osim grane 35.3)	5,1	2,5	-1,0	8,1	0,8	-10,1	Electricity and gas supply (except group 35.3)
35 Proizvodnja i snabdijevanje/opskrba električnom energijom i plinom (osim grane 35.3)	5,1	2,5	-1,0	8,1	0,8	-10,1	Electricity and gas supply (except group 35.3)

6 - 2 Godišnje stope promjena izračunate iz kalendarski prilagođenih indeksa obima industrijske proizvodnje, septembar/rujan 2024.

Year-on-year grow rates calculated from working-day adjusted volume indices on industrial production, September 2024

	V 2024 V 2023	VI 2024 VI 2023	VII 2024 VII 2023	VIII 2024 VIII 2023	IX 2024 IX 2023	I-IX 2024 I-IX 2023	
Ukupno industrija	-10,1	-4,0	-2,8	-6,4	-5,6	-4,9	Total industry
Prema GIG-u 2009.							According to MIGs 2009.
AI Intermedijami proizvodi	-12,7	-7,3	-8,4	-12,5	-10,1	-7,0	Intermediate goods
AE Energija	-13,0	-6,3	4,8	7,4	-1,8	-2,2	Energy
BB Kapitalni proizvodi	-11,8	-2,4	3,1	-1,9	-1,6	-3,2	Capital goods
CD Trajni proizvodi za široku potrošnju	-20,8	-13,2	-2,3	-25,9	-19,1	-15,2	Consumer durables
CN Netrajni proizvodi za široku potrošnju	3,3	4,7	0,6	-5,9	1,3	-0,5	Consumer non-durables
Prema područjima i oblastima KD BiH 2010							According to KD BiH 2010. sections and divisions
B Vađenje ruda i kamena	-15,5	-12,4	-6,8	0,2	-1,4	-6,0	Mining and quarrying
05 Vađenje ugljena i lignita	-16,1	-10,2	-2,5	5,4	1,3	-3,3	Mining of coal and lignite
07 Vađenje metalnih ruda	-10,2	1,8	-41,2	-47,9	-43,2	-27,1	Mining of metal ores
08 Vađenje ostalih ruda i kamena	-14,6	-23,7	-10,0	-1,7	1,7	-10,0	Other mining and quarrying
C Prerađivačka industrija	-9,9	-3,6	-4,6	-10,3	-7,2	-5,7	Manufacturing
10 Proizvodnja prehrambenih proizvoda	11,3	-0,2	-3,8	0,2	4,5	2,2	Manufacture of food products
11 Proizvodnja pića	23,6	10,2	14,7	-0,5	8,5	7,2	Manufacture of beverages
13 Proizvodnja tekstila	-26,9	-13,6	-15,4	-35,6	18,5	-9,1	Manufacture of textiles
14 Proizvodnja odjeće	-15,5	-20,4	-11,4	-21,0	-5,5	-17,7	Manufacture of wearing apparel
15 Proizvodnja kože i srodnih proizvoda	-38,8	-21,5	-31,3	-17,0	-21,1	-29,0	Manufacture of leather and related products
16 Prerada drva i proizvoda od drva i pluta, osim namještaja; proizvodnja proizvoda od slame i pletarskih materijala	4,4	-8,3	6,3	2,0	-3,1	-0,7	Manufacture of wood and of products of wood and cork, except furniture, manufacture of articles of straw and plaiting materials
17 Proizvodnja papira i proizvoda od papira	-61,0	-12,7	12,6	8,5	2,8	1,2	Manufacture of paper and paper products
18 Štampanje i umnožavanje snimljenih zapisa	30,7	80,7	45,8	16,5	9,9	28,8	Printing and reproduction of recorded media
19 Proizvodnja koks i rafiniranih naftnih proizvoda	-46,0	-39,2	-28,5	-46,2	-48,0	-28,6	Manufacture of coke and refined petroleum products
20 Proizvodnja hemikalija i hemijskih proizvoda	3,8	8,5	-7,4	-4,9	-14,4	-2,8	Manufacture of chemicals and chemical products
21 Proizvodnja osnovnih farmaceutskih proizvoda i farmaceutskih preparata	32,0	49,5	45,8	-15,7	-2,5	22,6	Manufacture of basic pharmaceutical products and pharmaceutical preparations
22 Proizvodnja proizvoda od gume i plastičnih masa	-0,6	0,2	-8,4	7,3	-5,7	0,4	Manufacture of rubber and plastic products
23 Proizvodnja ostalih nemetalnih mineralnih proizvoda	11,3	-7,2	-9,2	-1,3	-7,5	1,4	Manufacture of other non-metallic mineral products
24 Proizvodnja baznih metala	-53,0	-26,7	-24,3	-36,6	-20,8	-30,0	Manufacture of basic metals
25 Proizvodnja gotovih metalnih proizvoda, osim mašina i opreme	-12,3	-2,5	7,9	-8,5	-7,4	-4,6	Manufacture of fabricated metal products, except machinery and equipment
26 Proizvodnja računara te elektroničkih i optičkih proizvoda	-63,1	-66,9	21,2	-53,0	-19,1	-32,4	Manufacture of computer, electronic and optical products
27 Proizvodnja električne opreme	2,6	0,7	8,0	-7,9	-2,6	3,2	Manufacture of electrical equipment
28 Proizvodnja mašina i uređaja, d. n.	-5,7	-1,9	1,6	-1,8	-11,1	-5,7	Manufacture of machinery and equipment n. e. c.
29 Proizvodnja motornih vozila, prikolica i poluprikolica	-13,0	-22,3	-9,7	-3,5	-7,4	-6,4	Manufacture of motor vehicles, trailers and semi-trailers
31 Proizvodnja namještaja	-20,8	-12,6	-2,0	-26,7	-18,7	-14,9	Manufacture of furniture
32 Ostala prerađivačka industrija	24,4	26,4	7,5	-4,5	3,0	11,5	Other manufacturing
33 Popravak i instaliranje mašina i opreme	-12,1	-19,9	-18,7	-14,4	-29,7	-12,4	Repair and installation of machinery and equipment
D Proizvodnja i snabdijevanje/opskrba električnom energijom i plinom (osim grane 35.3)	-9,7	-2,6	9,2	12,6	2,2	0,1	Electricity and gas supply (except group 35.3)
35 Proizvodnja i snabdijevanje/opskrba električnom energijom i plinom (osim grane 35.3)	-9,7	-2,6	9,2	12,6	2,2	0,1	Electricity and gas supply (except group 35.3)

6 - 3 Izvorni indeksi obima industrijske proizvodnje-ukupno, prema GIG, područjima i oblastima KD BiH 2010, septembar/rujan 2024.

Gross volume indices on industrial production-total, per MIGs and KD BiH 2010 sections and divisions, September 2024

	Struktura Structure	IX 2024 Ø 2023	IX 2024 IX 2023	I-IX 2024 I-IX 2023	
Ukupno industrija	100,00	96,6	94,5	95,1	Total industry
Prema GIG-u 2009.					According to MIGs 2009.
AI Intermedijarni proizvodi	39,22	96,2	89,8	92,9	Intermediate goods
AE Energija	20,34	88,9	98,2	97,8	Energy
BB Kapitalni proizvodi	15,57	104,2	96,5	95,9	Capital goods
CD Trajni proizvodi za široku potrošnju	5,48	79,0	80,9	84,7	Consumer durables
CN Netrajni proizvodi za široku potrošnju	19,39	104,6	101,3	99,4	Consumer non-durables
Prema područjima i oblastima KD BiH 2010					According to KD BiH 2010. sections and divisions
B Vađenje ruda i kamena	5,77	100,1	98,6	93,9	Mining and quarrying
05 Vađenje ugljena i lignita	4,19	100,5	101,3	96,7	Mining of coal and lignite
07 Vađenje metalnih ruda	0,33	75,1	56,8	73,0	Mining of metal ores
08 Vađenje ostalih ruda i kamena	1,25	105,2	101,7	90,1	Other mining and quarrying
C Prerađivačka industrija	79,14	98,0	92,8	94,3	Manufacturing
10 Proizvodnja prehrambenih proizvoda	7,92	104,6	104,6	102,1	Manufacture of food products
11 Proizvodnja pića	2,81	132,9	108,5	107,2	Manufacture of beverages
13 Proizvodnja tekstila	0,96	106,1	118,6	90,9	Manufacture of textiles
14 Proizvodnja odjeće	2,47	91,3	94,5	82,3	Manufacture of wearing apparel
15 Proizvodnja kože i srodnih proizvoda	2,23	67,0	78,9	71,0	Manufacture of leather and related products
16 Prerada drva i proizvoda od drva i pluta, osim namještaja; proizvodnja proizvoda od slame i pletarskih materijala	4,40	109,3	96,9	99,3	Manufacture of wood and of products of wood and cork, except furniture, manufacture of articles of straw and plaiting materials
17 Proizvodnja papira i proizvoda od papira	2,38	114,9	102,8	101,3	Manufacture of paper and paper products
18 Štampanje i umnožavanje snimljenih zapisa	1,01	129,2	110,0	128,8	Printing and reproduction of recorded media
19 Proizvodnja kokska i rafiniranih naftnih proizvoda	1,06	54,0	52,0	71,4	Manufacture of coke and refined petroleum products
20 Proizvodnja hemikalija i hemijskih proizvoda	5,00	93,0	85,6	97,2	Manufacture of chemicals and chemical products
21 Proizvodnja osnovnih farmaceutskih proizvoda i farmaceutskih preparata	2,05	110,7	97,5	123,1	Manufacture of basic pharmaceutical products and pharmaceutical preparations
22 Proizvodnja proizvoda od gume i plastičnih masa	4,73	98,3	94,3	100,4	Manufacture of rubber and plastic products
23 Proizvodnja ostalih nemetalnih mineralnih proizvoda	4,34	106,3	92,5	101,4	Manufacture of other non-metallic mineral products
24 Proizvodnja baznih metala	4,82	73,9	79,1	69,9	Manufacture of basic metals
25 Proizvodnja gotovih metalnih proizvoda, osim mašina i opreme	15,39	103,5	92,6	95,4	Manufacture of fabricated metal products, except machinery and equipment
26 Proizvodnja računara te elektroničkih i optičkih proizvoda	0,26	81,7	80,9	67,7	Manufacture of computer, electronic and optical products
27 Proizvodnja električne opreme	3,14	106,6	97,4	103,1	Manufacture of electrical equipment
28 Proizvodnja mašina i uređaja, d. n.	2,13	91,7	88,9	94,3	Manufacture of machinery and equipment n.e.c.
29 Proizvodnja motornih vozila, prikolica i poluprikolica	4,20	92,8	92,5	93,5	Manufacture of motor vehicles, trailers and semi-trailers
31 Proizvodnja namještaja	5,40	79,6	81,3	85,1	Manufacture of furniture
32 Ostala prerađivačka industrija	0,89	94,6	103,0	111,5	Other manufacturing
33 Popravak i instaliranje mašina i opreme	1,55	73,0	70,3	87,6	Repair and installation of machinery and equipment
D Proizvodnja i snabdijevanje/opskrba električnom energijom i plinom (osim grane 35.3)	15,09	88,1	102,1	100,1	Electricity and gas supply (except group 35.3)
35 Proizvodnja i snabdijevanje/opskrba električnom energijom i plinom (osim grane 35.3)	15,09	88,1	102,1	100,1	Electricity and gas supply (except group 35.3)

6 - 4 Desezonirani indeksi obima industrijske proizvodnje - ukupno
Seasonally adjusted volume indices on industrial production - total

2021=100

Godina Year	Mjesec month	Ukupno Total	Prema glavnim industrijskim grupacijama By main industrial groupings				
			Intermedijarni proizvodi Intermediate goods	Energija Energy	Kapitalni proizvodi Capital goods	Trajni proizvodi za široku potrošnju Consumer durables	Netrajni proizvodi za široku potrošnju Consumer non- durables
2021	I	97,8	95,5	109,6	90,7	82,0	95,3
	II	97,6	95,4	109,2	90,6	97,7	95,4
	III	100,1	100,6	105,1	100,1	100,5	96,6
	IV	102,4	100,9	100,1	109,7	103,9	101,9
	V	96,0	97,9	93,9	102,4	97,4	90,8
	VI	102,3	105,7	96,9	101,0	112,5	101,6
	VII	99,1	98,9	91,3	101,6	102,8	102,7
	VIII	97,0	100,3	88,7	93,2	96,5	103,1
	IX	101,1	100,3	102,7	94,7	97,6	104,1
	X	102,4	100,8	103,3	100,5	99,2	101,9
	XI	99,5	101,8	95,1	101,0	105,0	101,1
	XII	102,3	103,7	99,9	110,1	104,7	99,9
2022	I	100,3	103,9	97,0	108,4	93,7	100,4
	II	100,7	102,8	92,8	111,0	106,7	101,6
	III	106,0	110,2	92,2	113,8	116,3	106,1
	IV	106,7	106,0	99,8	119,7	112,3	107,7
	V	103,2	105,9	94,9	108,3	96,4	106,4
	VI	103,1	105,1	92,5	110,9	102,4	102,9
	VII	98,1	98,5	89,7	105,7	92,8	100,2
	VIII	97,7	100,3	85,8	113,8	82,7	99,7
	IX	100,4	106,2	85,7	101,4	105,2	101,5
	X	97,3	100,1	80,8	105,9	98,5	100,0
	XI	99,4	103,4	83,0	111,3	101,2	99,6
	XII	100,0	107,3	82,1	109,4	101,6	104,9
2023	I	98,5	104,4	82,4	114,5	108,4	98,5
	II	97,2	97,6	86,0	110,8	118,0	99,9
	III	100,8	103,7	88,9	105,6	127,8	99,6
	IV	96,0	94,2	90,1	109,4	109,8	94,5
	V	102,5	103,4	94,9	116,5	121,4	95,9
	VI	95,2	95,7	87,4	107,0	102,7	93,3
	VII	98,1	101,9	86,6	107,6	97,3	96,9
	VIII	98,8	102,0	85,0	105,7	110,0	98,9
	IX	97,4	99,8	83,9	111,6	98,0	96,0
	X	94,2	96,9	80,5	106,0	99,3	94,0
	XI	93,4	92,3	83,3	111,4	94,5	93,9
	XII	92,0	90,6	83,2	105,9	91,6	93,9
2024	I	93,3	93,0	87,1	104,4	96,6	96,5
	II	99,0	105,6	86,5	109,9	110,7	95,6
	III	91,6	91,9	80,8	107,4	95,0	96,2
	IV	93,9	96,9	83,0	102,6	98,7	95,0
	V	92,1	90,4	82,5	102,9	96,1	98,6
	VI	91,6	89,0	81,9	104,8	89,2	97,6
	VII	95,1	93,1	90,7	110,6	95,1	97,4
	VIII	92,4	89,3	91,2	104,0	81,5	93,6
	IX	92,1	89,7	82,5	109,6	79,3	97,4

6 - 5 Kalendarski prilagođeni indeksi obima industrijske proizvodnje - ukupno
Working-day adjusted volume indices on industrial production - total

2021=100

Godina Year	Mjesec month	Ukupno Total	Prema glavnim industrijskim grupacijama By main industrial groupings				
			Intermedijarni proizvodi Intermediate goods	Energija Energy	Kapitalni proizvodi Capital goods	Trajni proizvodi za široku potrošnju Consumer durables	Netrajni proizvodi za široku potrošnju Consumer non- durables
2021	I	92,2	83,9	123,7	76,4	81,4	82,5
	II	94,8	89,3	115,7	84,4	97,7	87,4
	III	103,4	102,3	112,5	100,4	100,9	97,3
	IV	102,7	103,7	95,5	110,2	101,7	103,6
	V	93,4	99,0	84,6	103,1	92,4	88,8
	VI	101,0	107,2	86,0	104,5	109,9	104,2
	VII	101,4	103,3	87,1	105,2	95,9	111,6
	VIII	92,6	98,7	84,7	86,1	89,6	99,8
	IX	103,0	105,3	95,5	101,0	103,5	108,4
	X	107,4	107,8	103,9	113,5	107,2	103,9
	XI	102,1	103,0	98,7	107,6	110,2	102,8
	XII	103,6	96,5	111,9	103,3	109,6	104,3
2022	I	94,3	91,3	109,6	91,6	93,0	86,7
	II	98,2	96,9	98,4	104,2	106,8	93,2
	III	110,0	112,7	98,8	114,4	116,8	107,9
	IV	107,4	109,0	95,5	121,3	110,0	109,7
	V	101,0	107,4	85,7	109,5	91,5	104,6
	VI	101,6	106,0	82,1	114,3	100,0	105,3
	VII	100,5	102,8	85,6	109,4	86,6	108,8
	VIII	93,2	98,5	82,0	104,5	76,7	96,0
	IX	102,5	111,9	79,5	107,7	111,5	105,6
	X	101,5	106,7	81,0	119,0	106,4	101,5
	XI	101,6	104,1	85,9	119,1	106,2	101,0
	XII	100,9	99,7	91,8	102,7	106,3	110,1
2023	I	92,4	91,7	93,0	97,0	107,5	85,3
	II	95,2	92,8	91,3	104,6	118,2	91,8
	III	104,6	106,3	95,2	106,0	128,4	101,6
	IV	96,5	96,8	86,3	110,5	107,6	95,7
	V	100,7	105,0	85,9	117,9	115,2	94,5
	VI	93,5	95,8	77,6	110,0	100,4	95,1
	VII	100,9	106,7	82,9	111,6	90,8	105,2
	VIII	94,4	100,3	81,4	96,6	102,1	94,8
	IX	99,6	105,3	77,8	119,1	103,8	99,9
	X	98,1	103,1	80,5	118,9	107,3	95,2
	XI	95,3	92,5	86,2	119,8	99,2	95,0
	XII	92,5	83,9	93,0	99,3	95,9	98,5
2024	I	87,4	81,5	98,4	88,4	95,9	83,6
	II	97,4	101,3	91,9	104,0	110,9	88,1
	III	94,9	94,1	86,5	107,7	95,5	98,3
	IV	94,4	99,7	79,5	103,3	96,7	96,0
	V	90,5	91,7	74,7	104,0	91,3	97,6
	VI	89,8	88,9	72,6	107,4	87,1	99,6
	VII	98,1	97,8	86,9	115,0	88,7	105,8
	VIII	88,4	87,7	87,4	94,7	75,6	89,3
	IX	94,0	94,6	76,4	117,2	84,1	101,2

6 - 6 Izvorni indeksi obima industrijske proizvodnje - ukupno
Gross volume indices of industrial production - total

2021=100

Godina Year	Mjesec month	Ukupno Total	Prema glavnim industrijskim grupacijama By main industrial groupings				
			Intermedijarni proizvodi Intermediate goods	Energija Energy	Kapitalni proizvodi Capital goods	Trajni proizvodi za široku potrošnju Consumer durables	Netrajni proizvodi za široku potrošnju Consumer non- durables
2021	I	91,6	83,9	123,7	76,0	81,4	81,2
	II	94,8	89,3	115,7	84,4	97,7	87,4
	III	104,0	102,3	112,5	102,6	100,9	98,5
	IV	103,2	103,7	95,5	111,6	101,7	104,8
	V	93,6	99,0	84,6	101,2	92,4	89,4
	VI	101,6	107,2	86,0	105,4	109,9	105,5
	VII	101,3	103,3	87,1	106,8	95,9	111,3
	VIII	92,5	98,7	84,7	83,6	89,6	99,5
	IX	103,6	105,3	95,5	104,3	103,5	109,7
	X	106,2	107,8	103,9	112,4	107,2	101,4
	XI	102,4	103,0	98,7	103,1	110,2	103,4
	XII	105,2	96,5	111,9	108,5	109,6	107,9
2022	I	94,6	91,3	109,6	90,0	93,0	87,3
	II	98,2	96,9	98,4	104,2	106,8	93,2
	III	110,6	112,7	98,8	123,0	116,8	109,2
	IV	107,0	109,0	95,5	116,1	110,0	108,7
	V	101,3	107,4	85,7	109,0	91,5	105,2
	VI	102,1	106,0	82,1	118,1	100,0	106,6
	VII	99,4	102,8	85,6	108,4	86,6	106,1
	VIII	94,0	98,5	82,0	103,5	76,7	97,8
	IX	103,0	111,9	79,5	110,5	111,5	106,9
	X	100,4	106,7	81,0	115,0	106,4	99,1
	XI	101,9	104,1	85,9	119,4	106,2	101,7
	XII	101,5	99,7	91,8	104,9	106,3	111,5
2023	I	92,6	91,7	93,0	96,5	107,5	85,8
	II	95,2	92,8	91,3	104,6	118,2	91,8
	III	105,2	106,3	95,2	113,1	128,4	102,9
	IV	95,2	96,8	86,3	104,6	107,6	92,8
	V	100,9	105,0	85,9	119,5	115,2	95,1
	VI	94,0	95,8	77,6	112,8	100,4	96,3
	VII	99,8	106,7	82,9	107,9	90,8	102,7
	VIII	95,2	100,3	81,4	99,3	102,1	96,6
	IX	99,2	105,3	77,8	118,6	103,8	99,0
	X	98,0	103,1	80,5	115,5	107,3	94,9
	XI	96,5	92,5	86,2	125,0	99,2	97,7
	XII	91,3	83,9	93,0	100,2	95,9	95,6
2024	I	87,7	81,5	98,4	89,5	95,9	84,2
	II	97,7	101,3	91,9	106,1	110,9	88,6
	III	93,6	94,1	86,5	101,9	95,5	95,3
	IV	94,7	99,7	79,5	103,7	96,7	96,6
	V	90,7	91,7	74,7	104,6	91,3	98,2
	VI	89,2	88,9	72,6	106,3	87,1	98,1
	VII	98,9	97,8	86,9	113,9	88,7	107,8
	VIII	88,3	87,7	87,4	96,2	75,6	89,0
	IX	94,0	94,6	76,4	117,2	84,1	101,2

6 - 7 Kalendarski prilagođeni i desezonirani indeksi obima industrijske proizvodnje-prema područjima i oblastima KD BiH 2010.

Working-day adjusted and seasonally adjusted volume indices on industrial production- per 2010 sections and divisions KD BiH

2021=100

KD BiH 2010	Kalendarski prilagođeni indeksi Working-day adjusted indices				Desezonirani indeksi Seasonally adjusted indices			
	VI 2024	VII 2024	VIII 2024	IX 2024	VI 2024	VII 2024	VIII 2024	IX 2024
Ukupno Total	89,8	98,1	88,4	94,0	91,6	95,1	92,4	92,1
Područje B Section B	71,7	83,6	87,6	84,1	73,7	81,5	84,7	81,9
05	67,8	80,3	86,1	79,7	70,5	80,0	84,4	79,5
07	82,5	82,8	64,4	58,7	72,9	58,4	53,0	52,6
08	87,0	100,8	104,2	115,1	86,4	95,3	97,9	102,4
Područje C Section C	94,5	100,9	88,1	98,5	93,7	96,2	92,6	93,6
10	93,0	98,4	101,8	102,3	97,6	95,2	97,8	100,4
11	125,3	152,0	133,2	130,4	104,1	109,9	102,0	109,4
12	-	-	-	-	-	-	-	-
13	41,0	34,0	28,4	47,9	39,0	37,7	33,7	43,6
14	89,1	97,1	67,1	95,9	90,5	90,9	82,1	91,3
15	65,1	58,6	45,5	52,8	62,4	54,7	59,5	54,1
16	82,8	89,7	74,5	94,7	80,6	86,4	81,4	86,7
17	91,2	110,1	107,9	110,8	88,6	105,6	107,7	101,9
18	131,7	117,7	119,4	121,8	141,9	123,9	108,4	109,0
19	44,9	54,7	43,6	43,2	48,9	54,2	43,6	43,2
20	98,3	99,2	80,8	92,5	99,3	98,1	88,2	91,1
21	129,3	159,1	66,7	124,5	133,4	139,7	110,1	116,9
22	102,0	98,1	98,7	99,8	98,9	96,8	103,7	97,6
23	107,9	110,7	112,1	115,4	104,2	105,8	108,5	104,5
24	51,1	83,1	64,9	57,0	54,3	66,3	57,2	55,8
25	109,9	122,7	105,4	123,8	107,6	119,6	105,6	115,8
26	29,0	65,3	35,6	67,9	29,0	65,3	35,6	67,9
27	107,4	110,3	102,2	114,6	106,8	111,6	103,8	108,3
28	97,1	100,4	76,0	94,8	97,1	98,0	91,2	94,0
29	108,4	99,5	83,1	105,5	101,3	106,0	106,6	103,1
31	88,2	89,7	75,6	85,1	89,2	96,0	82,3	81,7
32	160,2	158,8	105,9	121,7	148,5	154,6	133,7	145,0
33	100,4	98,7	110,4	89,3	100,4	98,7	110,4	89,3
Područje D Section D	76,1	91,1	90,8	77,6	89,2	96,4	97,1	87,3
35	76,1	91,1	90,8	77,6	89,2	96,4	97,1	87,3

6 - 8 Indeksi obima industrijske proizvodnje - ukupno, prema GIG, područjima i oblastima KD BiH 2010
Volume indices of industrial production - total, per MIGs, sections and divisions (NACE Rev.2)

	2021=100											
	2022	2023	I 2024	II 2024	III 2024	IV 2024	V 2024	VI 2024	VII 2024	VIII 2024	IX 2024	
Ukupno industrija	101,2	96,9	87,7	97,7	93,6	94,7	90,7	89,2	98,9	88,3	93,6	Total industry
Prema glavnim industrijskim grupacijama												By main industrial groupings
Prema područjima i oblastima KD-a												By sections and divisions of CEA
B Vađenje ruda i kamena	94,0	84,0	71,8	81,1	81,3	75,7	76,2	71,7	83,6	87,6	84,1	Mining and quarrying
05 Vađenje ugljena i lignita	93,5	79,3	72,8	79,4	76,8	72,7	71,3	67,8	80,3	86,1	79,7	Mining of coal and lignite
07 Vađenje metalnih ruda	83,4	78,1	37,3	55,5	63,6	60,1	74,9	82,5	82,8	64,4	58,7	Mining of metal ores
08 Vađenje ostalih ruda i kamena	97,6	109,4	81,3	99,7	109,9	96,6	100,9	87,0	100,8	104,2	115,1	Other mining and quarrying
C Prerađivačka industrija	104,7	100,0	84,8	99,3	95,5	99,2	94,8	93,6	102,0	87,9	98,0	Manufacturing
10 Proizvodnja prehrambenih proizvoda	107,1	96,7	93,6	93	103,9	99	101,5	91,3	100,6	101,4	101,2	Manufacture of food products
11 Proizvodnja pića	97,6	98,1	66,1	73,7	82,3	107,2	101,5	125,3	152	133,2	130,4	Manufacture of beverages
12 Proizvodnja duhanskih proizvoda	11,9	-	-	-	-	-	-	-	-	-	-	Manufacture of tobacco products
13 Proizvodnja tekstila	68,8	45,2	52,1	57,9	43,1	43,8	39,9	41,0	34,0	28,4	47,9	Manufacture of textiles
14 Proizvodnja odjeće	109,6	105,1	77,6	93,2	80,3	77,3	96,0	89,1	97,1	67,1	95,9	Manufacture of wearing apparel
15 Proizvodnja kože i srodnih proizvoda	105,0	78,8	70,0	66,2	60,6	64,5	54,9	65,1	58,6	45,5	52,8	Manufacture of leather and related products
16 Prerada drva i proizvoda od drva i pluta, osim namještaja; proizvodnja proizvoda od slame i pletarskih materijala	103,3	86,6	71,8	87,3	90,6	90,9	92,1	82,8	89,7	74,5	94,7	Manufacture of wood and of products of wood and cork, except furniture, manufacture of articles of straw and plaiting materials
17 Proizvodnja papira i proizvoda od papira	96,2	96,4	109,8	110,8	112,8	112,0	42,1	91,2	110,1	107,9	110,8	Manufacture of paper and paper products
18 Štampanje i umnožavanje snimljenih zapisa	115,4	94,3	92,2	105,4	151,2	117,9	125,7	131,7	117,7	119,4	121,8	Printing and reproduction of recorded media
19 Proizvodnja koksa i rafiniranih naftnih proizvoda	85,5	80,0	78,1	68,9	74,0	68,2	43,4	44,9	54,7	43,6	43,2	Manufacture of coke and refined petroleum products
20 Proizvodnja hemikalija i hemijskih proizvoda	105,0	99,5	98,2	105,7	102,5	95,1	100,1	98,3	99,2	80,8	92,5	Manufacture of chemicals and chemical products
21 Proizvodnja osnovnih farmaceutskih proizvoda i farmaceutskih preparata	97,1	109,3	101,3	96,1	105,1	123,3	120,7	123,3	168,4	66,1	121	Manufacture of basic pharmaceutical products and pharmaceutical preparations
22 Proizvodnja proizvoda od gume i plastičnih masa	106,1	101,5	96,1	103,7	102,4	103,9	105,1	102,0	98,1	98,7	99,8	Manufacture of rubber and plastic products
23 Proizvodnja ostalih nemetalnih mineralnih proizvoda	106,9	108,6	68,4	107	108,8	129,9	136,0	107,9	110,7	112,1	115,4	Manufacture of other non-metallic mineral products
24 Proizvodnja baznih metala	106,9	77,1	40,7	85,3	59,0	81,5	45,1	51,1	83,1	64,9	57	Manufacture of basic metals
25 Proizvodnja gotovih metalnih proizvoda, osim mašina i opreme	112,1	119,6	91,6	109,2	102,7	104,3	106,4	109,9	122,7	105,4	123,8	Manufacture of fabricated metal products, except machinery and equipment
26 Proizvodnja računara te elektroničkih i optičkih proizvoda	92,1	83,1	65,6	65,9	51,0	54,3	31,7	29,0	65,3	35,6	67,9	Manufacture of computer, electronic and optical
27 Proizvodnja električne opreme	105,1	107,5	101,2	116,8	105,9	117,9	116,2	107,4	110,3	102,2	114,6	Manufacture of electrical equipment
28 Proizvodnja mašina i uređaja, d. n.	101,9	103,3	95,8	117,2	96,7	97,0	100,4	97,1	100,4	76,0	94,8	Manufac. of machinery and equipment n.e.c.
29 Proizvodnja motornih vozila, prikolica i poluprikolica	102,1	113,6	102,4	119,2	122,6	118,8	113,8	108,4	99,5	83,1	105,5	Manufacture of motor vehicles, trailers and semi-trailers
30 Proizvodnja ostalih prijevoznih sredstava	-	-	-	-	-	-	-	-	-	-	-	Manufacture of other transport equipment
31 Proizvodnja namještaja	101,4	106,9	95,6	111,5	96,5	97,7	91,7	88,2	89,7	75,6	85,1	Manufacture of furniture
32 Ostala prerađivačka industrija	105,1	128,6	109,4	144,6	180,9	175,6	167,5	160,2	158,8	105,9	121,7	Other manufacturing
33 Popravak i instaliranje mašina i opreme	101,2	122,3	106,4	129,8	93,9	110,2	112,4	100,4	98,7	110,4	89,3	Repair and installation of machinery and equipment
D Proizvodnja i snabdijevanje/opskrba električnom energijom i plinom (osim grane 35.3)	88,3	88,1	107,6	97,2	90,2	82,2	77,9	76,1	91,1	90,8	77,6	Electricity and gas supply (except group 35.3)
35 Proizvodnja i snabdijevanje/opskrba električnom energijom i plinom (osim grane 35.3)	88,3	88,1	107,6	97,2	90,2	82,2	77,9	76,1	91,1	90,8	77,6	Electricity and gas supply (except group 35.3)
1) Grana djelatnosti 35.3, Proizvodnja i snabdijevanje parom i klimatizacija												Group of activity 35.3, Steam and air conditioning supply
Napomena: Prethodni podaci												Note: Preliminary data

6 - 9 Mjesečne stope promjena izračunate iz desezoniranih indeksa prometa u industriji, septembar/rujan 2024.

Year-on-year grow rates calculated from working-day adjusted indices on turnover in industry, September 2024

	<u>IV 2024</u> III 2024	<u>V 2024</u> IV 2024	<u>VI 2024</u> V 2024	<u>VII 2024</u> VI 2024	<u>VIII 2024</u> VII 2024	<u>IX 2024</u> VIII 2024	
Ukupno industrija Prema GIG-u 2009.	-1,2	2,9	-1,8	3,4	-4,3	-0,7	<i>Total industry According to MIGs 2009.</i>
AI Intermedijarni proizvodi	1,5	1,6	-4,5	3,6	-2,9	-0,3	<i>Intermediate goods</i>
AE Energija	-17,8	10,9	5,2	9,6	-15,3	-8,3	<i>Energy</i>
BB Kapitalni proizvodi	0,2	-5,2	3,1	5,6	-7,5	1,4	<i>Capital goods</i>
CD Trajni proizvodi za široku potrošnju	0,4	-2,2	-1,4	0,2	-2,9	1,7	<i>Consumer durables</i>
CN Netrajni proizvodi za široku potrošnju Prema tržištima	1,6	3,9	-1,8	0,6	-1,5	-1,8	<i>Consumer non-durables According to markets</i>
Prodaja na domaće tržište	1,9	2,6	1,8	1,4	-4,0	-1,4	<i>Domestic industrial turnover</i>
Prodaja na strano tržište	-3,6	3,1	-4,8	5,1	-4,5	-0,1	<i>Non-domestic industrial turnover</i>

6 - 10 Godišnje stope promjena izračunate iz kalendarski prilagođenih indeksa prometa u industriji, septembar/rujan 2024.

Year-on-year grow rates calculated from working-day adjusted indices on turnover in industry, September 2024

	<u>V 2024</u> V 2023	<u>VI 2024</u> VI 2023	<u>VII 2024</u> VII 2023	<u>VIII 2024</u> VIII 2023	<u>IX 2024</u> IX 2023	<u>I-IX 2024</u> I-IX 2023	
Ukupno industrija Prema GIG-u 2009.	-1,2	2,9	-1,8	3,4	-4,3	-0,7	<i>Total industry According to MIGs 2009.</i>
AI Intermedijarni proizvodi	1,5	1,6	-4,5	3,6	-2,9	-0,3	<i>Intermediate goods</i>
AE Energija	-17,8	10,9	5,2	9,6	-15,3	-8,3	<i>Energy</i>
BB Kapitalni proizvodi	0,2	-5,2	3,1	5,6	-7,5	1,4	<i>Capital goods</i>
CD Trajni proizvodi za široku potrošnju	0,4	-2,2	-1,4	0,2	-2,9	1,7	<i>Consumer durables</i>
CN Netrajni proizvodi za široku potrošnju Prema tržištima	1,6	3,9	-1,8	0,6	-1,5	-1,8	<i>Consumer non-durables According to markets</i>
Prodaja na domaće tržište	1,9	2,6	1,8	1,4	-4,0	-1,4	<i>Domestic industrial turnover</i>
Prodaja na strano tržište	-3,6	3,1	-4,8	5,1	-4,5	-0,1	<i>Non-domestic industrial turnover</i>

6 - 11 Izvorni indeksi prometa u industriji-ukupno, prema GIG, septembar/rujan 2024.

Gross indices on turnover in industry-total, per MIGs, September 2024

	Struktura Structure	<u>IX 2024</u> Ø 2023	<u>IX 2024</u> IX 2023	<u>I-IX 2024</u> I-IX 2023	
Ukupno industrija Prema GIG-u 2009.	100,00	100,9	98,9	98,7	<i>Total industry According to MIGs 2009.</i>
AI Intermedijarni proizvodi	48,31	101,9	99,6	96,4	<i>Intermediate goods</i>
AE Energija	6,93	82,6	91,5	91,4	<i>Energy</i>
Kapitalni proizvodi	14,93	99,5	92,3	98,5	<i>Capital goods</i>
CD Trajni proizvodi za široku potrošnju	4,91	90,6	91,6	90,4	<i>Consumer durables</i>
CN Netrajni proizvodi za široku potrošnju Prema tržištima	24,92	106,9	105,0	108,5	<i>Consumer non-durables According to markets</i>
Prodaja na domaće tržište	43,5	104,5	101,9	103,1	<i>Domestic industrial turnover</i>
Prodaja na strano tržište	56,5	98,2	96,5	95,6	<i>Non-domestic industrial turnover</i>

6 - 12 Desezonirani indeksi prometa u industriji – ukupno
Seasonally adjusted indices on turnover in industry - total

2021=100

Godina Year	Mjesec month	Ukupno Total	Prema glavnim industrijskim grupacijama By main industrial groupings				
			Intermedijarni proizvodi Intermediate goods	Energija Energy	Kapitalni proizvodi Capital goods	Trajni proizvodi za široku potrošnju Consumer durables	Netrajni proizvodi za široku potrošnju Consumer non- durables
2021	I	88,3	85,9	91,1	87,8	93,9	94,2
	II	87,3	85,0	88,6	87,0	91,6	93,5
	III	95,4	98,1	97,7	93,1	98,7	94,6
	IV	96,9	94,0	97,1	110,9	105,4	96,8
	V	94,7	94,8	89,5	98,5	101,4	94,9
	VI	103,5	103,0	96,2	98,5	101,8	105,0
	VII	97,9	97,7	93,5	100,0	95,9	99,9
	VIII	103,4	104,8	91,4	105,2	101,1	102,3
	IX	103,5	104,7	107,2	100,9	103,1	101,7
	X	107,5	111,2	112,8	101,3	105,4	103,7
	XI	108,4	109,3	111,2	105,0	107,0	101,4
	XII	111,4	111,6	123,6	105,3	102,5	105,8
2022	I	117,4	122,3	135,6	105,0	105,0	105,4
	II	122,5	126,0	146,5	114,0	107,9	105,8
	III	130,4	134,8	143,1	117,8	104,6	110,3
	IV	134,5	135,6	174,8	123,4	105,8	115,8
	V	128,1	131,4	185,3	116,8	100,5	109,5
	VI	124,5	130,9	95,0	117,9	103,2	115,5
	VII	125,2	133,0	84,7	123,3	103,8	119,0
	VIII	122,2	129,2	94,7	130,6	100,1	112,8
	IX	129,4	138,9	121,2	125,4	102,5	117,5
	X	118,4	120,8	95,4	132,3	100,6	115,2
	XI	122,0	122,6	104,1	138,6	101,7	124,4
	XII	120,1	122,2	95,5	136,2	102,1	120,9
2023	I	119,6	121,0	123,4	125,5	100,5	119,5
	II	114,9	111,9	131,8	124,6	100,3	119,1
	III	113,3	108,5	136,8	127,5	104,5	121,0
	IV	109,1	104,1	125,0	122,6	99,5	122,2
	V	113,6	109,1	107,9	136,8	100,8	124,9
	VI	109,9	105,6	96,6	123,0	97,2	122,8
	VII	110,6	105,5	107,2	127,1	96,9	125,6
	VIII	109,4	102,4	110,8	123,7	95,6	122,9
	IX	109,7	101,4	103,0	130,2	96,7	122,6
	X	112,3	106,2	114,4	125,4	93,7	125,2
	XI	108,4	101,0	89,8	126,9	95,0	125,1
	XII	106,1	98,3	102,6	117,2	93,9	126,3
2024	I	109,9	100,3	111,2	127,0	92,6	132,7
	II	112,9	106,2	94,7	128,3	93,5	133,2
	III	110,5	103,1	116,0	124,9	91,1	129,1
	IV	109,2	104,6	95,4	125,2	91,5	131,2
	V	112,4	106,3	105,7	118,7	89,4	136,3
	VI	110,3	101,5	111,3	122,3	88,2	133,9
	VII	114,1	105,1	122,0	129,1	88,3	134,6
	VIII	109,2	102,1	103,3	119,5	85,8	132,5
	IX	108,4	101,8	94,8	121,1	87,2	130,1

6 - 13 Kalendarski prilagođeni indeksi prometa u industriji - ukupno
Working-day adjusted indices on turnover in industry - total

2021=100

Godina Year	Mjesec month	Ukupno Total	Prema glavnim industrijskim grupacijama By main industrial groupings				
			Intermedijarni proizvodi Intermediate goods	Energija Energy	Kapitalni proizvodi Capital goods	Trajni proizvodi za široku potrošnju Consumer durables	Netrajni proizvodi za široku potrošnju Consumer non- durables
2021	I	78,3	77,4	91,1	74,8	90,4	78,0
	II	79,7	78,3	88,6	80,9	88,4	79,3
	III	99,5	105,0	97,7	96,0	95,4	93,0
	IV	100,5	99,2	97,1	116,2	100,6	94,5
	V	94,8	96,6	89,5	97,9	95,0	90,9
	VI	109,9	110,2	96,2	104,0	104,0	115,5
	VII	100,4	100,6	93,5	97,6	93,0	106,0
	VIII	101,2	102,5	91,4	95,9	92,9	106,8
	IX	108,4	110,3	107,2	105,8	107,1	105,7
	X	111,5	114,1	112,8	112,9	112,9	105,8
	XI	108,8	107,3	111,2	112,6	115,9	103,8
	XII	105,0	95,9	123,6	99,9	104,3	117,5
2022	I	105,7	111,6	135,6	86,5	97,2	87,5
	II	114,0	120,1	146,5	105,5	108,0	89,6
	III	134,4	146,5	143,1	121,2	111,4	108,5
	IV	139,2	144,5	174,8	130,3	110,4	113,5
	V	130,5	134,7	185,3	118,3	97,9	105,3
	VI	129,3	136,1	95,0	124,6	103,4	126,9
	VII	127,5	136,2	84,7	121,1	99,6	127,0
	VIII	121,2	128,4	94,7	118,5	87,8	118,0
	IX	135,7	146,7	121,2	132,4	103,0	121,2
	X	121,0	123,1	95,4	148,0	104,8	116,9
	XI	122,1	118,9	104,1	152,2	107,0	127,6
	XII	114,1	107,7	95,5	129,4	102,5	134,6
2023	I	107,4	112,0	123,4	106,0	95,6	99,6
	II	107,1	106,4	131,8	117,4	106,4	101,1
	III	118,0	114,4	136,8	131,4	114,0	119,0
	IV	111,7	105,9	125,0	126,5	103,9	119,9
	V	116,0	111,9	107,9	139,7	103,6	121,0
	VI	115,2	110,0	96,6	129,7	95,6	134,0
	VII	114,7	110,6	107,2	124,1	91,8	135,0
	VIII	107,6	101,5	110,8	109,1	82,0	127,8
	IX	113,8	108,9	103,0	136,2	97,4	125,2
	X	117,5	112,2	114,4	138,1	97,9	126,8
	XI	108,1	96,8	89,8	138,1	97,5	127,7
	XII	98,2	80,9	102,6	109,7	93,6	140,1
2024	I	98,7	91,3	111,2	110,5	91,7	110,8
	II	105,8	101,9	94,7	123,8	100,0	113,8
	III	113,9	108,0	116,0	130,3	93,8	126,9
	IV	112,6	108,9	95,4	128,8	92,4	128,8
	V	115,0	112,1	105,7	119,0	90,6	132,8
	VI	115,4	105,6	111,3	129,7	85,8	146,1
	VII	119,2	110,8	122,0	127,4	85,0	144,8
	VIII	106,8	100,0	103,3	104,4	76,1	137,7
	IX	112,7	108,3	94,8	125,8	88,7	132,1

6 - 14 Izvorni indeksi prometa u industriji - ukupno
Gross industrial turnover index - total

2021=100

Godina Year	Mjesec month	Ukupno Total	Prema glavnim industrijskim grupacijama By main industrial groupings				
			Intermedijarni proizvodi Intermediate goods	Energija Energy	Kapitalni proizvodi Capital goods	Trajni proizvodi za široku potrošnju Consumer durables	Netrajni proizvodi za široku potrošnju Consumer non- durables
2021	I	77,6	76,6	91,1	73,4	90,4	77,3
	II	79,7	78,3	88,6	80,9	88,4	79,3
	III	100,6	106,4	97,7	97,4	95,4	93,7
	IV	100,4	99,1	97,1	117,7	100,6	95,2
	V	95,0	96,9	89,5	98,5	95,0	91,2
	VI	110,4	110,9	96,2	105,4	104,0	116,2
	VII	100,2	100,4	93,5	97,2	93,0	105,8
	VIII	101,1	102,3	91,4	95,6	92,9	106,6
	IX	108,9	111,0	107,2	107,2	107,1	106,5
	X	110,5	112,9	112,8	109,7	112,9	104,3
	XI	109,0	107,6	111,2	113,3	115,9	104,2
	XII	106,4	97,7	123,6	103,6	104,3	119,8
2022	I	105,7	111,6	135,6	86,5	97,2	87,5
	II	114,0	120,1	146,5	105,5	108,0	89,6
	III	136,7	149,4	143,1	122,8	111,4	109,4
	IV	137,0	141,7	174,8	129,0	110,4	112,9
	V	130,5	134,7	185,3	118,3	97,9	105,3
	VI	129,9	136,7	95,0	126,3	103,4	127,8
	VII	127,1	135,7	84,7	119,8	99,6	126,3
	VIII	122,0	129,4	94,7	121,0	87,8	119,5
	IX	136,2	147,4	121,2	134,3	103,0	122,0
	X	119,9	121,9	95,4	144,0	104,8	115,1
	XI	122,4	119,2	104,1	153,2	107,0	128,0
	XII	114,7	108,3	95,5	131,0	102,5	135,6
2023	I	107,4	112,0	123,4	106,0	95,6	99,6
	II	107,1	106,4	131,8	117,4	106,4	101,1
	III	120,3	117,4	136,8	133,3	114,0	119,9
	IV	108,3	101,7	125,0	121,2	103,9	117,1
	V	116,2	112,2	107,9	140,7	103,6	121,5
	VI	115,5	110,3	96,6	130,7	95,6	134,6
	VII	113,6	109,3	107,2	120,8	91,8	132,8
	VIII	108,4	102,5	110,8	111,2	82,0	129,4
	IX	113,4	108,4	103,0	134,8	97,4	124,5
	X	117,4	112,0	114,4	137,7	97,9	126,6
	XI	109,3	98,3	89,8	142,3	97,5	129,8
	XII	96,9	79,3	102,6	106,2	93,6	137,4
2024	I	99,0	91,6	111,2	111,3	91,7	111,2
	II	106,0	102,3	94,7	124,7	100,0	114,2
	III	110,8	104,1	116,0	125,8	93,8	124,5
	IV	114,9	111,8	95,4	130,6	92,4	129,8
	V	115,3	112,4	105,7	119,9	90,6	133,3
	VI	114,1	104,0	111,3	125,4	85,8	143,3
	VII	120,0	111,7	122,0	130,0	85,0	146,5
	VIII	106,7	99,9	103,3	104,0	76,1	137,4
	IX	112,3	107,9	94,8	124,5	88,7	131,3

GRADEVINARSTVO
CONSTRUCTION

7 - 1 Indeksi izdatih/izdanih odobrenja za građenje, oktobar/listopad 2024.
Indices of building permits issued, October 2024.

	$\frac{X\ 2024}{\emptyset\ 2023}$	$\frac{X\ 2024}{X\ 2023}$	$\frac{I-X\ 2024}{I-X\ 2023}$	
UKUPNO	127,5	102,3	103,4	TOTAL
Objekti visokogradnje	120,2	95,9	104,3	Buildings
Stambene zgrade	123,0	98,6	99,1	Residential buildings
Nestambene zgrade	110,4	86,9	122,4	Non-residential buildings
Objekti niskogradnje	151,3	123,5	100,7	Civil engineering

7 - 2 Indeksi predviđenih stanova
Indices of planned dwellings

	$\frac{X\ 2024}{\emptyset\ 2023}$	$\frac{X\ 2024}{X\ 2023}$	$\frac{I-X\ 2024}{I-X\ 2023}$	
Broj	113,2	134,8	98,3	Number
Korisna površina	118,0	130,2	103,5	Useful floor area

7 - 3 Izdata/izdana odobrenja za građenje prema vrsti radova, oktobar/listopad 2024.
Building permits issued by type of works, October 2024.

Vrsta radova	Ukupno Total	Objekti visokogradnje Buildings	Objekti niskogradnje Civil engineering	Type of works
UKUPNO	359	259	100	TOTAL
Novogradnja	327	232	95	New construction
Dogradnja/Nadogradnja	20	20	-	Upgrade/extension
Obnavljanje starih urušenih zgrada	-	-	-	Renewal of old, ruinous or abandoned buildings
Prenamjena nestambenog prostora u nove stanove	2	2	-	Conversion of non-residential space into new dwellings
Ostale prenamjene prostora u zgradama	4	4	-	Other conversion of space in buildings
Ostale rekonstrukcije	6	1	5	Other reconstruction

7 - 4 Stanovi u objektima visokogradnje za koja su izdata/izdana odobrenja za građenje prema vrsti zgrada, radova i broju soba, oktobar/listopad 2024.

Dwellings in buldings for which permits were issued, by type of buildings, type of works and number of rooms, October 2024

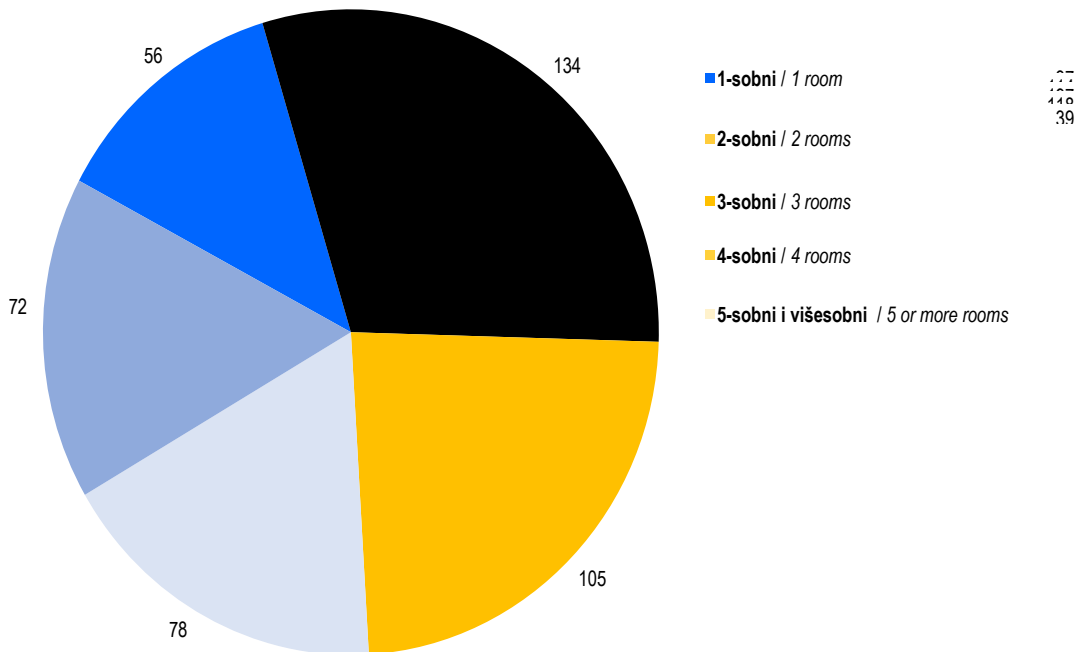
	Broj stanova Number of dwellings	Korisna površina, m ² Useful floor area, m ²	Stanovi prema broju soba Dwellings by number of rooms					5-sobni i višesobni 5 or more rooms	
			1-sobni 1 room	2-sobni 2 rooms	3-sobni 3 rooms	4-sobni 4 rooms			
UKUPNO	445	46.228	56	134	105	78	72	TOTAL	
Stanovi u novim zgradama	425	43.722	54	130	102	73	66	Dwellings in new construction	
Stambene zgrade	424	43.655	53	130	102	73	66	Residential buildings with:	
Sa jednim stanom	165	24.451	3	8	39	52	63	One dwelling	
Sa dva stana ili više stanova	259	19.204	50	122	63	21	3	Two or more dwellings	
Nestambene zgrade	1	67	1	-	-	-	-	Non-residential buildings	
Stanovi dobijeni dogradnjom/nadogradnjom	17	2.373	1	2	3	5	6	Dwellings obtained by upgrade/ extension	
Stanovi dobijeni obnavljanjem starih urušenih zgrada	-	-	-	-	-	-	-	Dwellings obtained by renewal of old, ruinous or abandoned buildings	
Stanovi dobijeni prenamjenom nestambenog prostora	3	133	1	2	-	-	-	Dwellings obtained by conversion of non-residential space	

Napomena: Preliminarni podaci

Note: Preliminary data

8 - 4. 1 Stanovi prema broju soba

Dwellings by number of rooms



7 - 5 Proizvodnja u građevinarstvu - tromjesečne stope promjena izračunate iz desezoniranih indeksa

Production in construction - quarter-on-quarter growth rates calculated on the basis of seasonally adjusted indices

	<u>II 2023</u> I 2023	<u>III 2023</u> II 2023	<u>IV 2023</u> III 2023	<u>I 2024</u> IV 2023	<u>II 2024</u> I 2024	<u>III 2024</u> II 2024	
Ukupno	0,2	0,9	0,5	-0,3	1,1	0,9	<i>Total</i>
Objekti visokogradnje	-0,1	0,1	0,4	0,0	1,1	0,5	<i>Buildings</i>
Objekti niskogradnje	0,4	1,6	0,6	-0,5	1,1	1,2	<i>Civil engineering</i>

7 - 6 Proizvodnja u građevinarstvu - godišnje stope promjena izračunate iz kalendarski prilagođenih indeksa

Production in construction - year-on-year growth rates calculated on working-day adjusted indices

	<u>II 2023</u> II 2022	<u>III 2023</u> III 2022	<u>IV 2023</u> IV 2022	<u>I 2024</u> I 2023	<u>II 2024</u> II 2023	<u>III 2024</u> III 2023	
Ukupno	1,5	2,0	2,2	1,2	2,3	2,4	<i>Total</i>
Objekti visokogradnje	0,8	0,4	0,1	0,5	1,8	2,2	<i>Buildings</i>
Objekti niskogradnje	2,1	3,4	3,9	1,8	2,7	2,6	<i>Civil engineering</i>

7 - 7 Proizvodnja u građevinarstvu - izvorni (neprilagođeni) indeksi¹⁾

Production in construction - gross (unadjusted) indices¹⁾

	Struktura <i>Structure</i>	<u>III 2024</u> θ 2023	<u>III 2024</u> III 2023	<u>I-III 2024</u> I-III 2023	
Ukupno	100,0	100,7	102,5	102,1	<i>Total</i>
Objekti visokogradnje	35,9	104,1	102,2	101,5	<i>Buildings</i>
Objekti niskogradnje	64,1	110,0	102,6	102,4	<i>Civil engineering</i>

7 - 8 Struktura odrađenih sati na gradilištima prema vrstama građevina i radova, %

Composition of hours worked on sites by type of constructions and types of workers, %

Vrsta građevina <i>Type of constructions</i>	Vrste radova <i>Type of works</i>			
	ukupno <i>Total</i>	novogradnja <i>New construction</i>	ostali radovi ²⁾ <i>Other works²⁾</i>	
Ukupno	100,0	59,1	40,9	<i>Total</i>
Objekti visokogradnje	45,8	35,8	10,0	<i>Buildings</i>
Objekti niskogradnje	54,2	23,3	30,9	<i>Civil engineering</i>

¹⁾ Indeks "ukupno" je kompozitni indeks koji se izvodi iz indeksa visokogradnje i niskogradnje i njihovog učešća (strukture) u ukupnoj građevinskoj aktivnosti u posmatranom tromjesečju.

²⁾ Rekonstrukcije, popravci i održavanje postojećih građevina

¹⁾ Index "total" is a composite index derived from the indices of buildings and civil engineering and their share (structure) in the total construction activity in a quarter.

²⁾ Reconstructions, maintenance and repair works of existing buildings

7 - 9 Indeksi proizvodnje u građevinarstvu - tromjesečne vremenske serije
Indices of production in construction- quartely series

	Ukupno Total				Na objektima visokogradnje On building construction				Na objektima niskogradnje On civil engineering works			
	izvorni indeksi Gross indices	kalendarski prilagođeni indeksi Working-day adjusted indices	desezonirani indeksi Seasonally adjusted indices	trend- indeksi Trend indices	izvorni indeksi Gross indices	kalendarski prilagođeni indeksi Working-day adjusted indices	desezonirani indeksi Seasonally adjusted indices	trend- indeksi Trend indices	izvorni indeksi Gross indices	kalendarski prilagođeni indeksi Working-day adjusted indices	desezonirani indeksi Seasonally adjusted indices	trend- indeksi Trend indices
	2015=100											
2022												
Q1	98,5	98,5	106,4	106,9	103,8	103,8	109,9	110,1	94,1	94,1	103,4	104,3
Q2	105,9	106,2	107,3	107,3	110,6	110,6	110,3	110,3	102,5	102,5	104,7	104,8
Q3	112,5	112,5	108,0	107,8	112,7	112,7	110,5	110,5	112,4	112,4	106,0	105,6
Q4	112,5	112,7	108,1	108,3	114,0	114,0	110,9	110,8	111,6	111,6	105,8	106,2
2023												
Q1	100,3	100,6	108,8	108,7	105,1	105,1	111,0	110,9	96,8	96,8	106,9	106,8
Q2	107,4	107,8	109	109,2	111,5	111,5	110,9	111,0	104,7	104,7	107,3	107,7
Q3	115,1	114,8	110	109,8	113,1	113,1	111,0	111,1	116,2	116,2	109,1	108,7
Q4	115,3	115,1	110,5	110,3	114,1	114,1	111,5	111,4	116,0	116,0	109,7	109,3
2024												
Q1	101,5	101,7	110,2	110,7	105,6	105,6	111,5	111,9	98,5	98,5	109,1	109,7
Q2	109,8	110,2	111,4	111,4	113,5	113,5	112,7	112,6	107,5	107,5	110,3	110,5
Q3	117,9	117,6	112,4	112,2	115,6	115,6	113,3	113,2	119,2	119,2	111,7	111,4

7 - 10 Vrijednost izvršenih građevinskih radova, III tromjesečje 2024
Value of completed construction works, III quarter 2024

Ukupno Total	Visokogradnja Buildings	Niskogradnja Civil engineering
455.035	163.276	291.759

7 - 11 Stambena izgradnja¹⁾
Residential construction¹⁾

	Završeni stanovi Completed dwellings		Broj nezavršenih stanova ²⁾ Uncompleted dwellings ²⁾
	broj Number	površina, m ² Surface area, m ²	
I - IX 2024	632	37.250	1.167
I - IX 2023	789	46.768	1.289
Indeks I - IX 2024 I - IX 2023	80,1	79,6	96,5

1) Samo novi stanovi

2) Stanje na kraju izvještajnog tromjesečja

1) Only new dwellings

2) Situation at the end of the three-month reporting period

7 - 12 Vrijednost ugovorenih i izvršenih građevinskih radova izvođača iz FBiH u inozemstvu¹⁾, I-IX 2024

Value of contracts and completed construction work, contractors from FBiH in abroad¹⁾, I-IX 2024

	Vrijednost ugovorenih radova, 000 KM Value of contracts, 000 KM	I-IX 2024 I-IX 2023	Realizacija Realization %	Vrijednost izvršenih radova, 000 KM Value of completed construction works, 000 KM			I-IX 2024 I-IX 2023	
				ukupno Total	visokogradnja Building	niskogradnja Civil engineering		
UKUPNO	105.642	102,1	81,1	85.693	40.903	44.790	100,8	TOTAL

7 - 13 Vrijednost narudžbi, vrijednost izvršenih radova i prosječan broj radnika izvođača iz FBiH u inozemstvu, po zemljama¹⁾, I-IX 2024

Value of contracts and completed construction work, average number of workers, contractors from FBiH in abroad, by countries¹⁾, I-IX 2024

	Vrijednost narudžbi, 000 KM Value of contracts, 000 KM	Realizacija Realization %	Vrijednost izvršenih radova, 000 KM Value of completed construction works, 000 KM			Prosječan broj radnika na gradilištima u inozemstvu Average number of workers on abroad		Odrađeni sati Hours worked
			ukupno Total	visokogradnja Building	niskogradnja Civil engineering	ukupno Total	od ukupnog iz FBiH Of these from FBiH	
UKUPNO TOTAL	105.642	81,1	85.693	40.903	44.790	459	443	108.990
EVROPA EUROPA	105.159	81,1	85.278	40.903	44.375	454	439	108.000
Njemačka Germany	13.292	97,0	12.893	11.183	1.710	66	64	15.256
Srbija Serbia	17.618	95,4	16.811	11.343	5.468	73	70	16.920
Crna Gora Montenegro	6.066	89,2	5.411	1.012	4.399	21	19	4.920
Hrvatska Croatia	36.560	69,4	25.376	12.035	13.341	155	152	36.992
Slovenija Slovenia	24.780	81,4	20.178	5.010	15.168	120	117	29.601
Austrija Austria	320	100,0	320	320	-	11	10	2.540
Sjeverna Makedonija Northern Macedonia	368	-	-	-	-	-	-	-
Albanija Albania	6.155	69,7	4.289	-	4.289	8	7	1.771
AZIJA ASIA	-	-	-	-	-	-	-	-
Pakistan Pakistan	-	-	-	-	-	-	-	-
Irak Iraq	-	-	-	-	-	-	-	-
AFRIKA AFRICA	483	85,9	415	-	415	5	4	990
Ruanda Rwanda	-	-	-	-	-	-	-	-
Libija Libia	180	100,0	180	-	180	3	2	500
Alžir Algerie	303	77,6	235	-	235	2	2	490
Etiopija Ethiopia	-	-	-	-	-	-	-	-

7 - 14 Građevinski radovi u inozemstvu
Construction projects abroad

	Izvršeni radovi u inozemstvu Construction projects in place abroad			Vrijednost ugovorenih radova Value of contracts 000 KM	Prosječan broj radnika na gradilištima u inozemstvu Average number of workers employed on buildings sites abroad
	ukupno Total 000 KM	struktura prema vrsti radova Composition by types of works			
		visokogradnja, % Buildings, %	niskogradnja, % Civil engineering, %		
2023					
I - III	22.161	41,5	58,5	47.209	428
I - VI	52.744	42,4	57,6	74.508	851
I - IX	85.070	36,9	63,1	103.400	1.288
I - XII	114.111	40,4	59,6	129.093	1.724
2024					
I - III	22.582	38,6	61,4	47.225	430
I - VI	51.797	42,9	57,1	76.735	850
I - IX	85.693	47,7	52,3	105.642	1.293

7 - 15 Prosječna cijena prodatih/prodanih novih stanova, III Q 2024.
Average prices of sold new dwellings, III Q 2024

	Broj stanova Number of dwellings	Stambena površina Floor area of dwellings m ²	Prosječna cijena kvadratnog metra Average prices of square meter		Troškovi gradnje za kvadratni metar Construction costs for square meter			
			KM	index III 2024 III 2023	KM	index III 2024 III 2023	udio u ukupnoj cijeni, % Share of total price, %	
FBIH	225	13.162	2.937,6	109,4	1.871,3	108,1	63,7	FBIH
Po izabranim općinama:								By selected municipalities:
Sarajevo	53	3.211	3.507,2	101,0	2.246,5	101,7	64,1	Sarajevo
Ostale općine	172	9.951	2.753,8	122,1	1.750,3	117,9	63,6	Other municipalities

7 - 16 Prosječna cijena prodatih/prodanih novih stanova i struktura cijene, III Q 2024.
Average prices of sold new dwellings and price structure, III Q 2024

	Stanovi Dwellings		Prosječna cijena po 1 m ² , KM Average price per 1 m ² , KM				
	broj number	površina useful floor area m ²	ukupno Total	građevinsko zemljište Costs of sites buildings	troškovi gradnje Costs of buildings	ostali troškovi +PDV Other costs + VAT	
UKUPNO	225	13.162	2.937,6	236,4	1.871,3	829,9	TOTAL
Sarajevo	53	3.211	3.507,2	345,6	2.246,5	915,1	Sarajevo
Ostale općine	172	9.951	2.753,8	201,0	1.750,3	802,5	Other municipalities

7 - 17 Indeksi proizvođačkih cijena u građevinarstvu/stanogradnja, I-IX 2024.

Construction producer (output) price indices for residential buildings, I-IX 2024.

	Struktura Structure	<u>II 2023</u> I 2023	<u>III 2023</u> II 2023	<u>IV 2023</u> III 2023	<u>I 2024</u> IV 2023	<u>II 2024</u> I 2024	<u>III 2024</u> II 2024	
Ukupni indeksi	100	100,7	100,4	100,6	101,8	100,5	100,8	<i>Total index</i>
Arhitektonski i građevinski radovi	80,58	100,9	100,4	100,7	101,8	100,5	100,8	<i>Architecture and construction works</i>
Vodoinstalaterski i kanalizacioni radovi	8,43	100,5	100,2	100,5	101,7	100,3	101,0	<i>Plumbing and sewage works</i>
Elektro-instalacijski radovi	7,58	100,6	100,5	100,0	101,9	100,5	100,4	<i>Electrical</i>
Mašinsko-instalacijski radovi	3,41	100,5	100,2	100,2	101,6	100,7	100,8	<i>Heating installations works</i>

7 - 18 Indeksi proizvođačkih cijena u građevinarstvu/stanogradnja

Construction producer (output) price indices for residential buildings

	Struktura Structure	<u>I 2023</u> IV 2015	<u>II 2023</u> IV 2015	<u>III 2023</u> IV 2015	<u>IV 2023</u> IV 2015	<u>I 2024</u> IV 2015	<u>II 2024</u> IV 2015	<u>III 2024</u> IV 2015	
Ukupni indeksi	100	137,9	138,9	139,4	140,2	142,7	143,4	144,6	<i>Total index</i>
Arhitektonski i građevinski radovi	80,58	140,4	141,6	142,1	143,0	145,6	146,3	147,5	<i>Architecture and construction works</i>
Vodoinstalaterski i kanalizacioni radovi	8,43	125,7	126,3	126,5	127,2	129,3	129,7	131,0	<i>Plumbing and sewage works</i>
Elektro-instalacijski radovi	7,58	131,3	132,1	132,7	132,7	135,2	135,9	136,4	<i>Electrical</i>
Mašinsko-instalacijski radovi	3,41	122,0	122,6	122,8	123,1	125,1	126,0	126,9	<i>Heating installations works</i>

8 - 1 Prijevoz putnika i robe željeznicom, III tromjesečje 2024.
Rail transport of passengers and goods, 3rd quarter 2024

000'

	III tromjesečje 3 rd quarter 2024	I - IX 2024	Index <u>VII-IX 2024</u> IV-VI 2024	Index <u>VII-IX 2024</u> VII-IX 2023	Index <u>I-IX 2024</u> I-IX 2023	
Prijevoz putnika željeznicom						
<i>Rail transport of passengers</i>						
Prevezeni putnici, ukupno	106	291	100,2	99,8	104,9	<i>Passengers carried, total</i>
Unutrašnji prijevoz	101	286	95,8	100,6	105,2	<i>National transport</i>
Međunarodni prijevoz	5	5	-	86,1	91,3	<i>International transport</i>
Putnički kilometri, ukupno	9.800	24.762	109,2	98,1	106,1	<i>Passenger-kilometers, total</i>
Unutrašnji prijevoz	9.002	23.914	100,9	96,7	105,5	<i>National transport</i>
Međunarodni prijevoz	798	848	-	116,2	123,4	<i>International transport</i>
Prijevoz robe željeznicom						
<i>Rail transport of goods</i>						
Prevezena roba, ukupno tona	1.679	4.999	101,9	90,4	93,3	<i>Goods carried, total tonnes</i>
Unutrašnji prijevoz	1.071	3.035	104,0	94,6	98,3	<i>National transport</i>
Međunarodni prijevoz	393	1.309	98,4	71,2	73,9	<i>International transport</i>
Tranzit	215	654	98,5	123,8	131,0	<i>Transit</i>
Tonski kilometri, ukupno	214.213	658.787	103,2	94,3	100,5	<i>Tonne-kilometers, total</i>
Unutrašnji prijevoz	43.250	118.261	105,8	78,4	82,5	<i>National transport</i>
Međunarodni prijevoz	91.234	298.046	106,1	84,8	90,0	<i>International transport</i>
Tranzit	79.729	242.479	98,7	123,7	134,0	<i>Transit</i>

Napomena: Prethodni podaci
Note: Preliminary data

8 - 2 Promet na aerodromima / u zračnim lukama, III tromjesečje 2024.

Traffic in airports, 3rd quarter 2024

	III tromjesečje 3 rd quarter 2024	I - IX 2024	Index VII-IX 2024 IV-VI 2024	Index VII-IX 2024 VII-IX 2023	Index I-IX 2024 I-IX 2023	
Promet aviona/zrakoplova na aerodromima / u zračnim lukama						
<i>Aircraft traffic in airports</i>						
Međunarodni promet aviona/zrakoplova, ukupno	6.411	13.886	134,7	112,3	102,6	International aircraft traffic, total
Promet domaćih aviona/zrakoplova	136	402	101,5	99,3	98,8	Domestic aircraft traffic
Redovni promet	136	402	101,5	99,3	98,8	Scheduled traffic
Vanredni/Izvanredni promet	-	-	-	-	-	Non-scheduled traffic
Promet stranim aviona/zrakoplova	6.275	13.484	135,7	112,6	102,7	Foreign aircraft traffic
Redovni promet	5.850	12.694	134,2	115,2	102,7	Scheduled traffic
Vanredni/Izvanredni promet	425	790	159,8	85,7	103,5	Non-scheduled traffic
Promet putnika na aerodromima / u zračnim lukama						
<i>Traffic of passengers in airports</i>						
Međunarodni promet putnika, ukupno	798.822	1.624.350	148,6	109,6	100,0	International traffic of passengers, total
Promet domaćim avionima/zrakoplovima	-	-	-	-	-	Domestic aircraft traffic
Promet stranim avionima/zrakoplovima	798.822	1.624.350	148,6	109,6	100,0	Foreign aircraft traffic
Redovni promet	767.947	1.577.653	145,9	111,5	100,5	Scheduled traffic
Vanredni/Izvanredni promet	30.875	46.697	267,7	77,6	85,5	Non-scheduled traffic
Promet tereta na aerodromima/u zračnim lukama, tona						
<i>Freight traffic in airports, tonnes</i>						
Međunarodni promet tereta, ukupno	603	1.944	88,2	116,9	121,6	International freight traffic, total
Promet stranim avionima/zrakoplovima	166	503	99,4	106,4	117,2	Domestic aircraft traffic
Redovni promet	166	503	99,4	106,4	117,2	Scheduled traffic
Vanredni/Izvanredni promet	-	-	-	-	-	Non-scheduled traffic
Promet stranim avionima/zrakoplovima	437	1.441	84,5	121,4	123,2	Foreign aircraft traffic
Redovni promet	437	1.416	88,8	122,1	122,8	Scheduled traffic
Vanredni/Izvanredni promet	-	25	-	-	147,1	Non-scheduled traffic

8 - 3 Zračni prijevoz, III tromjesečje 2024.

Air transport, 3rd quarter 2024

	III tromjesečje 3 rd quarter 2024	I - IX 2024	Index VII-IX 2024 IV-VI 2024	Index VII-IX 2024 VII-IX 2023	Index I-IX 2024 I-IX 2023	
Broj letova, ukupno	136	402	101,5	99,3	98,8	Number of flights
Avio kilometri ukupno, 000	72	192	118,0	133,3	117,8	Aircraft kilometres performed, 000
Prevezena roba, ukupno tona	166	503	99,4	106,4	117,2	Freight carried, total tonnes

8 - 4 Poštanske i kurirske usluge, III tromjesečje 2024.

Postal and courier services, 3rd quarter 2024

000

	III tromjesečje 3 rd quarter 2024	I - IX 2024	Index <u>VII-IX 2024</u> IV-VI 2024	Index <u>VII-IX 2024</u> VII-IX 2023	Index <u>I-IX 2024</u> I-IX 2023
Pismonosne pošiljke <i>Number of letters delivered</i>	12.127	36.797	104,7	95,9	96,9
Unutrašnji promet <i>Domestic</i>	11.160	33.741	105,3	95,3	96,4
Obične <i>Ordinary letters</i>	9.094	27.312	106,7	94,0	95,6
Knjižene <i>Registered</i>	2.066	6.429	99,6	101,9	100,3
Međunarodni promet, otpremljene <i>International, outgoing</i>	209	502	164,6	114,8	82,7
Međunarodni promet, prispjele <i>International, incoming</i>	758	2.554	88,0	99,3	108,2
Paketske pošiljke <i>Parcels</i>	29	90	100,0	90,6	84,9
Otpremljene <i>Outgoing</i>	19	59	100,0	86,4	81,9
Prispjele <i>Incoming</i>	10	31	100,0	100,0	91,2
Kurirske usluge <i>Courier services</i>	743	2.080	120,8	117,6	111,8
Platni promet <i>Payment operations</i>					
Uplate <i>Payments</i>	6.146	18.538	99,9	98,1	102,5
Isplate <i>Payments</i>	5.483	16.536	100,1	98,6	103,0
Mjenjački poslovi <i>Exchange operations</i>	532	1.682	93,0	92,4	98,2
	131	320	132,3	101,6	100,3

Napomena: prethodni podaci
 Note: Preliminary data

8 - 5 Telekomunikacijske usluge, III tromjesečje 2024.

Telecommunication services, 3rd quarter 2024

000

	III tromjesečje 3 rd quarter 2024	I - IX 2024	Index VII-IX 2024 IV-VI 2024	Index VII-IX 2024 VII-IX 2023	Index I-IX 2024 I-IX 2023
Fiksni telefonski razgovori, mil. minuta <i>Minute of telephone calls by fixed telephones, 000 000</i>	619	1.692	127,4	106,2	94,2
Unutrašnji promet, polazni <i>National traffic, outgoing</i>	602	1.641	128,1	106,5	94,3
Međunarodni promet, polazni <i>International traffic, outgoing</i>	3	7	300,0	150,0	116,7
Terminirani unutrašnji promet alternativnih <i>Terminated national traffic, outgoing</i>	14	44	93,3	93,3	91,7
Terminirani međunarodni promet alternativnih <i>Terminated international traffic, outgoing</i>	-	-	-	-	-
Mobilni telefonski razgovori, mil. minuta <i>Post-paid minute of telephone calls by mobitel, 000 000</i>	476	1.394	100,2	101,3	104,1
Unutrašnji promet, polazni <i>National traffic, outgoing</i>	466	1.365	100,2	101,3	104,0
Međunarodni promet, polazni ¹⁾ <i>International traffic, outgoing</i>	10	29	100,0	100,0	111,5
Broj SMS poruka, u mil. <i>SMS message, 000 000</i>	57	164	111,8	79,2	81,6
Širokopojasni internet promet, mil. GB <i>Broadband internet traffic, 000 000</i>	127	374	102,4	108,5	108,4

9 - 1 Izvoz i uvoz po mjesecima tokom / tijekom 2024.

Exports and imports in 2024 by months

	Izvoz Exports			Uvoz Imports			Trgovinski bilans u 000 KM Balance of Trade in 000 KM	Pokrivenost uvoza izvozom u procentima The Cover of imports by exports in percent
	'000 KM	lančani indeksi Chain indices	struktura u % Structure in %	'000 KM	lančani indeksi Chain indices	struktura u % Structure in %		
Ukupno Total	7.965.778	-	100,0	15.003.424	-	100,0	-7.037.646	53,1
I	799.083	-	10,0	1.400.921	-	9,3	-601.838	57,0
II	907.131	113,5	11,4	1.674.108	119,5	11,2	-766.977	54,2
III	895.005	98,7	11,2	1.759.939	105,1	11,7	-864.934	50,9
IV	971.362	108,5	12,2	1.724.869	98,0	11,5	-753.507	56,3
V	913.651	94,1	11,5	1.724.002	99,9	11,5	-810.351	53,0
VI	885.528	96,9	11,1	1.641.079	95,2	10,9	-755.551	54,0
VII	928.769	104,9	11,7	1.798.631	109,6	12,0	-869.862	51,6
VIII	782.950	84,3	9,8	1.642.318	91,3	10,9	-859.368	47,7
IX	882.299	112,7	11,1	1.637.557	99,7	10,9	-755.258	53,9

9 - 2 Izvoz Federacije Bosne i Hercegovine po područjima klasifikacije djelatnosti KD BiH 2010

Exports of Federation of Bosnia and Herzegovina according to sections of NACE Rev. 2

	IX 2024 '000 KM	IX 2024 '000 EUR	<u>IX 2024</u> VIII 2024	<u>IX 2024</u> IX 2023	I-IX 2024 '000 KM	I-IX 2024 '000 EUR	<u>I-IX 2024</u> I-IX 2023	
Ukupno	882.299	451.112	112,7	93,8	7.965.778	4.072.838	94,0	Total
A Poljoprivreda, šumarstvo i ribolov	6.950	3.554	77,0	88,7	63.485	32.459	101,8	Agriculture, forestry and fishing
B Vađenje ruda i kamena	22.761	11.637	117,0	196,3	99.506	50.877	100,3	Mining and quarrying
C Prerađivačka industrija	783.247	400.468	113,8	91,6	7.272.613	3.718.428	95,9	Manufacturing
D Proizvodnja i snabdijevanje električnom energijom, gasom/ plinom, parom i klimatizacija	28.348	14.494	83,1	79,5	192.894	98.625	42,8	Electricity, gas, steam and air conditioning supply
Ostalo	40.965	20.945	127,6	137,3	337.194	172.405	120,3	Other
Nerazvrstano po kategorijama	28	14	233,3	186,7	86	44	61,0	Unclassified according to category

9 - 3 Uvoz Federacije Bosne i Hercegovine po područjima klasifikacije djelatnosti KD BiH 2010

Imports of Federation of Bosnia and Herzegovina according to sections of NACE Rev. 2

	IX 2024 '000 KM	IX 2024 '000 EUR	<u>IX 2024</u> VIII 2024	<u>IX 2024</u> IX 2023	I-IX 2024 '000 KM	I-IX 2024 '000 EUR	<u>I-IX 2024</u> I-IX 2023	
Ukupno	1.637.557	837.270	99,7	92,8	15.003.424	7.671.129	101,3	Total
A Poljoprivreda, šumarstvo i ribolov	45.670	23.351	103,5	106,1	433.418	221.603	99,4	Agriculture, forestry and fishing
B Vađenje ruda i kamena	33.419	17.087	105,0	62,2	411.761	210.530	70,3	Mining and quarrying
C Prerađivačka industrija	1.524.585	779.508	99,5	92,7	13.953.677	7.134.402	102,9	Manufacturing
D Proizvodnja i snabdijevanje električnom energijom, gasom/ plinom, parom i klimatizacija	25.775	13.179	95,2	153,7	140.973	72.079	85,5	Electricity, gas, steam and air conditioning supply
Ostalo	8.108	4.146	109,6	116,6	63.594	32.515	116,0	Other
Nerazvrstano po kategorijama	-	-	-	-	-	-	-	Unclassified according to category

Izvor: Baza podataka Uprave za indirektno/neizravno oporezivanje BiH.

Prethodni podaci

Source: Indirect Taxation Authority of BiH database.

Previous data

9 - 4 Izvoz po sektorima i odsjecima SMTK - Rev. 4
Exports by sections and divisions of SITC Rev. 4

	IX 2024 000 KM	IX 2024 000 EUR	IX 2024 VIII 2024	IX 2024 IX 2023	I-IX 2024 000 KM	I-IX 2024 000 EUR	I-IX 2024 I-IX 2023	
Ukupno	882.299	451.112	112,7	93,8	7.965.778	4.072.838	94,0	Total
0 Hrana i žive životinje	40.229	20.569	93,4	107,2	364.047	186.134	112,7	Food and live animals
00 Žive životinje	65	33	98,5	106,6	336	172	99,4	Live animals
01 Meso i mesne prerađevine	10.865	5.555	97,0	119,5	95.405	48.780	106,6	Meat and meat preparations
02 Mlijeko, mliječne prerađevine i jaja	7.478	3.823	94,9	106,0	70.002	35.791	118,8	Dairy products and birds' eggs
03 Ribe, vodozemci i njihove prerađevine	1.264	646	87,4	60,1	11.957	6.114	67,8	Fish, crustaceans, molluscs, prepar. of
04 Žitarice i proizvodi od žitarica	8.437	4.314	108,4	107,0	74.839	38.265	115,3	Cereals and cereal preparations
05 Voće i povrće	7.321	3.743	72,5	113,6	66.185	33.840	123,9	Vegetables and fruit
06 Šećer, šećerne prerađevine i med	49	25	100,0	39,5	740	378	115,8	Sugar, sugar preparations and honey
07 Kafa, čaj, kakao i začini	2.501	1.279	134,6	140,3	17.328	8.860	119,8	Coffee, tea, cocoa, spices
08 Hrana za životinje	512	262	91,4	70,6	6.182	3.161	117,9	Feeding stuff for animals
09 Ostali jestivi proizvodi	1.737	888	81,7	77,0	21.073	10.774	118,0	Miscellaneous edible products
1 Pića i duhan	7.225	3.694	101,4	133,1	62.813	32.116	133,9	Beverages and tobacco
11 Pića	7.225	3.694	101,6	133,1	62.796	32.107	135,4	Beverages
12 Duhan i proizvodi od duhana	-	-	-	-	17	9	3,2	Tobacco and tobacco manufactures
2 Sirove materije nejestive, osim goriva	64.657	33.059	130,3	128,6	520.885	266.324	110,1	Inedible raw materials, except fuel
21 Sirove kože i sirovo krzno	1.094	559	165,8	84,1	9.499	4.857	71,0	Hides, skins and furskins, raw
22 Uljano sjemenje i plodovi	17	9	113,3	30,4	408	209	171,4	Oil seeds and oleaginous fruits
23 Sirovi i sintetički kaučuk	-	-	-	-	66	34	110,0	Crude rubber
24 Drvo i pluta	18.157	9.284	118,9	96,3	151.033	77.222	86,3	Cork and wood
25 Celuloza i papirni otpaci	845	432	84,7	157,6	7.309	3.737	136,2	Pulp and waste paper
26 Sirova tekstilna vlakna i njihovi otpaci	33	17	137,5	412,5	443	227	509,2	Crude textile fibres and their wastes
27 Prirodna đubriva i minerali osim goriva	9.887	5.055	114,4	124,6	70.370	35.980	124,9	Crude fertilizers and minerals ex. fuels
28 Metalne rude i otpaci od metala	34.285	17.530	147,6	166,6	269.317	137.700	127,2	Metalliferous ores and metal scrap
29 Sirovine biljne i životinjske, ostale	339	173	44,3	33,0	12.440	6.360	114,6	Crude animal and vegetable materials
3 Mineralna goriva, maziva i srodni proizvodi	52.623	26.906	97,1	77,8	408.722	208.976	52,3	Mineral fuels, lubricants and similar products
32 Ugalj, koks i briketi	20.840	10.655	117,2	73,0	185.010	94.594	65,5	Coal, coke and briquettes
33 Nafta i derivati od nafte	2.924	1.495	129,4	88,4	28.935	14.794	61,0	Petroleum and petroleum products
34 Prirodni i industrijski gas	511	261	-	555,4	1.883	963	170,4	Gas, natural and manufactured
35 Električna energija	28.348	14.494	83,1	79,5	192.894	98.625	42,8	Electricity
4 Ulja, masti i voskovi životinjskog ili biljnog porijekla	31	16	68,9	39,2	518	265	43,6	Edible oil, lard and wax of animal or plant origin
41 Životinjska ulja i masti	26	13	61,9	37,1	266	136	38,4	Animal oils and fats
42 Biljna ulja i masti, sirova i rafinirana	5	3	166,7	55,6	90	46	30,2	Vegetable fats, oils, crude and refined
43 Prerađena biljna i životinjska ulja i masnoće	-	-	-	-	162	83	82,7	Processed animal or vegetable fats and oils
5 Hemijski/Kemijski proizvodi	68.931	35.244	109,0	81,0	645.530	330.054	96,1	Chemical products
51 Organske hemikalije/kemikalije	21	11	1,5	1,8	12.889	6.590	97,9	Organic chemicals
52 Anorganske hemikalije/kemikalije	32.494	16.614	102,6	73,6	276.103	141.169	79,8	Inorganic chemicals
53 Boje i štavila	1.425	729	100,9	85,7	16.006	8.184	101,7	Dyeing, tanning, colouring materials
54 Medicinski i farmaceutski proizvodi	6.636	3.393	107,7	57,8	78.260	40.014	120,5	Medical and pharmaceutical products
55 Toaletni proizvodi i proizvodi za čišćenje	5.306	2.713	101,2	114,5	44.385	22.694	114,3	Toilet, cleaning and perfume materials

9 - 4 Izvoz po sektorima i odsjecima SMTK - Rev. 4 (nastavak)
Exports by sections and divisions of SITC Rev. 4 (continued)

	IX 2024 '000 KM	IX 2024 '000 EUR	IX 2024 VIII 2024	IX 2024 IX 2023	I-IX 2024 '000 KM	I-IX 2024 '000 EUR	I-IX 2024 I-IX 2023	
56 Vještačka đubriva	176	90	214,6	72,4	1.259	644	56,8	Processed fertilizers
57 Plastične mase u primarnim oblicima	748	382	143,3	103,6	7.797	3.987	113,9	Plastics in primary forms
58 Plastične mase, ne-primarni oblici	12.375	6.327	116,3	99,2	115.057	58.828	105,6	Plastics in non-primary forms
59 Ostale hemikalije/kemikalije	9.750	4.985	159,1	113,7	93.774	47.946	125,5	Chemicals, n.e.s.
6 Industrijski proizvodi, razvrstani uglavnom po vrsti sirovina	212.275	108.534	109,1	88,3	2.007.583	1.026.461	88,9	Industrial products, classified mostly by raw material
61 Koža, krzno i proizvodi od kože i krzna	2.634	1.347	153,7	79,0	24.080	12.312	74,1	Leather, products of, dressed furskins
62 Guma i gumeni proizvodi	808	413	103,9	109,0	6.835	3.495	119,0	Rubber manufactures, n.e.s.
63 Proizvodi od drveta, osim namještaja	14.256	7.289	139,6	87,3	126.452	64.654	89,3	Wood manufactures (excl. furniture)
64 Papir, ljepenka i ostali slični proizvodi	18.702	9.562	100,8	107,9	188.528	96.393	109,2	Paper, paperboard and articles thereof
65 Predivo, tkanine i tekstilni proizvodi	5.552	2.839	157,1	89,8	49.531	25.325	89,4	Textile yarn, fabrics, made-up articles
66 Proizvodi od nemetalnih minerala	17.694	9.047	92,9	68,2	188.924	96.595	98,6	Non-metallic mineral manufactures
67 Željezo i čelik	21.830	11.162	74,9	76,6	200.637	102.584	57,2	Iron and steel
68 Obojeni metali	41.815	21.380	119,8	91,7	424.040	216.808	98,8	Non-ferrous metals
69 Metalni proizvodi	88.984	45.497	116,1	92,2	798.556	408.295	91,0	Manufactures of metals
7 Mašine/Strojevi i transportna sredstva	221.796	113.402	115,5	105,0	1.980.091	1.012.404	105,7	Machinery and transport equipment
71 Pogonske mašine i oprema	22.871	11.694	124,4	88,1	196.040	100.234	89,9	Power-generating engine, equipment
72 Mašine specijaliz. za određ. industrije	14.601	7.465	128,9	88,5	145.242	74.261	115,7	Machines special. for partic. industries
73 Mašine za obradu metala	5.027	2.570	132,7	93,9	45.432	23.229	98,7	Metal working machinery
74 Ostale industrijske mašine i dijelovi	44.174	22.586	132,6	97,2	404.288	206.709	100,0	Other industrial machinery and parts of
75 Kancelarijske mašine i mašine za automatsku obradu podataka	698	357	29,9	112,4	10.571	5.405	76,8	Office machines and automatic data processing machines
76 Telekomunikacijski aparati i aparati za snimanje zvuka	612	313	190,7	86,2	7.878	4.028	146,0	Telecommunications and sound recording apparatus
77 Električne mašine, aparati i uređaji	81.455	41.647	110,5	119,7	718.263	367.242	108,3	Electrical machinery, appliances, parts
78 Drumaska vozila	51.115	26.135	106,3	106,8	442.346	226.168	113,3	Road vehicles
79 Ostala transportna vozila	1.243	636	156,7	197,6	10.031	5.129	173,2	Other transport equipment
8 Razni industrijski proizvodi	214.504	109.674	119,9	88,4	1.975.022	1.009.813	96,5	Miscellaneous industrial goods
81 Montažne zgrade, sanitarni, rasvjetni i grijajući uređaji	22.009	11.253	116,4	101,0	144.633	73.950	82,6	Fabricated buildings; sanitary, heating, lighting equipment
82 Namještaj i njegovi dijelovi	60.579	30.974	127,6	89,0	548.528	280.458	92,6	Furniture and furnishings
83 Torbe, tašne, neseseri i slični proizvodi	907	464	170,8	106,5	7.837	4.007	98,5	Travel goods, handbags and similar
84 Odjeća	38.456	19.662	173,2	86,4	315.899	161.517	92,6	Clothing
85 Obuća	13.882	7.098	135,3	61,4	136.887	69.989	66,0	Footwear
87 Naučni i kontrolni instrumenti	7.192	3.677	166,9	127,2	67.865	34.699	165,7	Scientific and controlling instruments
88 Fotografski i optički proizvodi, satovi	11	6	28,9	36,7	125	64	42,1	Photo and optical equipment; watches
89 Ostali industrijski proizvodi	71.468	36.541	95,1	90,4	753.248	385.130	110,5	Miscellaneous manufactured articles
9 Proizvodi, nerazvrstani po kategorijama	28	14	14,8	186,7	567	290	154,1	Products and transactions, unclassified

Izvor: Baza podataka Uprave za indirektno/neizravno oporezivanje BiH.

Source: Indirect Taxation Authority of BiH database.
Previous data

Prethodni podaci

9 - 5 Uvoz po sektorima i odsjecima SMTK - Rev. 4
Imports by sections and divisions of SITC Rev. 4

	IX 2024 000 KM	IX 2024 000 EUR	IX 2024 VIII 2024	IX 2024 IX 2023	I-IX 2024 000 KM	I-IX 2024 000 EUR	I-IX 2024 I-IX 2023	
Ukupno	1.637.557	837.270	99,7	92,8	15.003.424	7.671.129	101,3	Total
0 Hrana i žive životinje	211.676	108.228	101,3	107,4	1.842.624	942.119	110,7	Food and live animals
00 Žive životinje	3.832	1.959	107,6	78,3	38.952	19.916	94,6	Live animals
01 Meso i mesne prerađevine	37.037	18.937	84,9	114,0	320.040	163.634	114,2	Meat and meat preparations
02 Mlijeko, mliječne prerađevine i jaja	19.782	10.114	72,2	109,5	211.982	108.385	117,9	Dairy products and birds' eggs
03 Ribe, vodozemci i njihove prerađevine	6.749	3.451	118,3	135,8	50.637	25.890	97,0	Fish, crustaceans, molluscs, prepar. of
04 Žitarice i proizvodi od žitarica	32.662	16.700	113,2	106,9	250.515	128.086	102,4	Cereals and cereal preparations
05 Voće i povrće	29.115	14.886	115,2	102,0	287.649	147.073	109,3	Vegetables and fruit
06 Šećer, šećerne prerađevine i med	6.606	3.378	105,7	101,3	56.227	28.748	131,7	Sugar, sugar preparations and honey
07 Kafa, čaj, kakao i začini	28.410	14.526	105,5	97,4	238.130	121.754	111,2	Coffee, tea, cocoa, spices
08 Hrana za životinje	8.353	4.271	90,3	98,0	79.209	40.499	106,4	Feeding stuff for animals
09 Ostali jestivi proizvodi	39.130	20.007	121,9	117,0	309.283	158.134	114,0	Miscellaneous edible products
1 Pića i duhan	52.050	26.613	71,6	112,2	503.698	257.537	113,3	Beverages and tobacco
11 Pića	38.454	19.661	68,8	108,9	377.602	193.065	110,4	Beverages
12 Duhan i proizvodi od duhana	13.596	6.952	80,9	123,0	126.096	64.472	122,9	Tobacco and tobacco manufactures
2 Sirove materije nejestive, osim goriva	14.824	7.579	118,3	102,7	137.164	70.131	85,0	Inedible raw materials, except fuel
21 Sirove kože i sirovo krzno	522	267	82,5	97,0	4.744	2.426	52,4	Hides, skins and furskins, raw
22 Uljano sjemenje i plodovi	874	447	143,0	120,4	9.356	4.784	120,6	Oil seeds and oleaginous fruits
23 Sirovi i sintetički kaučuk	265	135	84,7	100,8	2.309	1.181	102,9	Crude rubber
24 Drvo i pluta	3.101	1.586	135,8	60,5	33.441	17.098	49,8	Cork and wood
25 Celuloza i papirni otpaci	1.016	519	120,4	136,9	7.946	4.063	134,8	Pulp and waste paper
26 Sirova tekstilna vlakna i njihovi otpaci	1.957	1.001	190,2	152,3	13.617	6.962	122,8	Crude textile fibres and their wastes
27 Prirodna đubriva i minerali osim goriva	1.713	876	111,4	82,1	15.958	8.159	87,3	Crude fertilizers and minerals ex. fuels
28 Metalne rude i otpaci od metala	2.949	1.508	91,8	148,9	25.842	13.213	153,0	Metalliferous ores and metal scrap
29 Sirovine biljne i životinjske, ostale	2.427	1.241	117,7	144,4	23.951	12.246	103,8	Crude animal and vegetable materials
3 Mineralna goriva, maziva i srodni proizvodi	212.551	108.676	85,0	75,8	2.048.389	1.047.325	90,7	Mineral fuels, lubricants and similar products
32 Ugalj, koks i briketi	36.436	18.629	128,1	66,8	350.833	179.378	65,8	Coal, coke and briquettes
33 Nafta i derivati od nafte	141.066	72.126	76,2	70,5	1.434.656	733.528	101,0	Petroleum and petroleum products
34 Prirodni i industrijski gas	9.274	4.742	96,9	103,2	121.927	62.340	87,9	Gas, natural and manufactured
35 Električna energija	25.775	13.179	95,2	153,7	140.973	72.078	85,5	Electricity
4 Ulja, masti i voskovi životinjskog ili biljnog porijekla	7.390	3.778	105,8	124,7	57.959	29.634	96,8	Edible oil, lard and wax of animal or plant origin
41 Životinjska ulja i masti	390	199	67,5	64,7	3.711	1.897	89,6	Animal oils and fats
42 Biljna ulja i masti, sirova i rafinirana	6.798	3.476	117,1	135,3	48.644	24.871	95,1	Vegetable fats, oils, crude and refined
43 Prerađena biljna i životinjska ulja i masnoće	202	103	33,8	67,1	5.604	2.865	122,4	Processed animal or vegetable fats and oils
5 Hemijski/Kemijski proizvodi	202.192	103.379	101,8	98,1	1.897.711	970.284	108,4	Chemical products
51 Organske hemikalije/kemikalije	5.667	2.897	105,4	70,1	54.916	28.078	86,5	Organic chemicals
52 Anorganske hemikalije/kemikalije	3.601	1.841	126,7	78,2	33.700	17.231	95,8	Inorganic chemicals
53 Boje i štavila	12.857	6.574	105,3	95,9	121.343	62.042	105,9	Dyeing, tanning, colouring materials
54 Medicinski i farmaceutski proizvodi	55.419	28.335	118,9	107,3	479.850	245.343	107,6	Medical and pharmaceutical products
55 Toaletni proizvodi i proizvodi za čišćenje	38.268	19.566	94,9	96,5	373.590	191.014	115,8	Toilet, cleaning and perfume materials

9 - 5 Uvoz po sektorima i odsjecima SMTK - Rev. 4 (nastavak)
Imports by sections and divisions of SITC Rev. 4 (continued)

	IX 2024 '000 KM	IX 2024 '000 EUR	IX 2024 VIII 2024	IX 2024 IX 2023	I-IX 2024 '000 KM	I-IX 2024 '000 EUR	I-IX 2024 I-IX 2023	
56 Vještačka đubriva	565	289	84,1	50,0	7.140	3.651	67,6	Processed fertilizers
57 Plastične mase u primarnim oblicima	30.581	15.636	93,2	98,2	284.505	145.465	105,1	Plastics in primary forms
58 Plastične mase, ne-primarni oblici	31.007	15.854	103,4	88,8	300.007	153.391	102,7	Plastics in non-primary forms
59 Ostale hemikalije/kemikalije	24.227	12.387	87,2	113,1	242.660	124.070	124,2	Chemicals, n.e.s.
6 Industrijski proizvodi, razvrstani uglavnom po vrsti sirovina	419.307	214.388	107,3	97,2	3.670.757	1.876.828	97,4	Industrial products, classified mostly by raw material
61 Koža, krzno i proizvodi od kože i krzna	9.143	4.675	165,8	94,2	72.790	37.217	72,3	Leather, products of, dressed furskins
62 Guma i gumeni proizvodi	23.543	12.037	89,9	95,6	179.312	91.681	111,5	Rubber manufactures, n.e.s.
63 Proizvodi od drveta, osim namještaja	20.262	10.360	111,9	99,7	177.083	90.541	99,8	Wood manufactures (excl. furniture)
64 Papir, ljepenka i ostali slični proizvodi	29.537	15.102	105,3	97,9	274.786	140.496	105,3	Paper, paperboard and articles thereof
65 Predivo, tkanine i tekstilni proizvodi	41.708	21.325	117,3	87,9	385.404	197.054	92,7	Textile yarn, fabrics, made-up articles
66 Proizvodi od nemetalnih minerala	42.070	21.510	93,7	96,9	362.484	185.335	106,4	Non-metallic mineral manufactures
67 Željezo i čelik	83.430	42.657	117,9	95,3	730.406	373.451	96,9	Iron and steel
68 Obojeni metali	100.937	51.608	99,2	96,1	907.616	464.057	90,1	Non-ferrous metals
69 Metalni proizvodi	68.677	35.114	115,0	109,1	580.876	296.997	105,2	Manufactures of metals
7 Mašine/Strojevi i transportna sredstva	338.749	173.200	100,0	81,5	3.415.886	1.746.515	101,5	Machinery and transport equipment
71 Pogonske mašine i oprema	13.116	6.706	89,4	88,0	146.912	75.115	85,8	Power-generating enginery, equipment
72 Mašine specijaliz. za određ. industrije	30.754	15.724	88,1	51,8	381.954	195.290	99,8	Machines special. for partic. industries
73 Mašine za obradu metala	12.515	6.399	87,3	79,6	142.421	72.819	130,7	Metal working machinery
74 Ostale industrijske mašine i dijelovi	63.293	32.361	105,4	75,7	607.817	310.772	97,9	Other industrial machinery and parts of
75 Kancelarijske mašine i mašine za automatsku obradu podataka	12.388	6.334	88,5	92,8	132.577	67.786	108,2	Office machines and automatic data processing machines
76 Telekomunikacijski aparati i aparati za snimanje zvuka	28.293	14.466	112,6	94,2	277.926	142.101	106,7	Telecommunications and sound recording apparatus
77 Električne mašine, aparati i uređaji	81.288	41.562	112,3	98,5	704.132	360.017	96,2	Electrical machinery, appliances, parts
78 Drumaska vozila	96.591	49.386	94,5	84,9	1.016.727	519.844	106,0	Road vehicles
79 Ostala transportna vozila	511	261	48,9	22,7	5.420	2.771	64,1	Other transport equipment
8 Razni industrijski proizvodi	178.657	91.346	109,8	106,3	1.427.590	729.915	107,3	Miscellaneous industrial goods
81 Montažne zgrade, sanitarni, rasvjetni i grijajući uređaji	9.522	4.869	114,9	130,0	71.652	36.635	108,4	Fabricated buildings; sanitary, heating, lighting equipment
82 Namještaj i njegovi dijelovi	19.255	9.845	96,4	102,8	179.597	91.826	109,0	Furniture and furnishings
83 Torbe, tašne, nesereri i slični proizvodi	4.540	2.321	118,8	108,7	32.858	16.800	108,3	Travel goods, handbags and similar
84 Odjeća	50.785	25.966	104,6	101,2	379.222	193.893	105,5	Clothing
85 Obuća	17.146	8.767	122,8	93,1	121.249	61.994	84,2	Footwear
87 Naučni i kontrolni instrumenti	18.372	9.393	135,5	99,4	149.704	76.542	113,4	Scientific and controlling instruments
88 Fotografski i optički proizvodi, satovi	2.392	1.223	81,5	85,2	25.995	13.291	114,7	Photo and optical equipment; watches
89 Ostali industrijski proizvodi	56.645	28.962	109,9	118,1	467.313	238.933	113,6	Miscellaneous manufactured articles
9 Proizvodi, nerazvrstani po kategorijama	161	82	38,5	-	1.646	842	304,8	Products and transactions, unclassified

Izvor: Baza podataka Uprave za indirektno/neizravno oporezivanje BiH.

Source: Indirect Taxation Authority of BiH database.
Previous data

Prethodni podaci

9 - 6 Izvoz Federacije BiH prema međunarodnoj klasifikaciji ekonomske namjene proizvoda (BEC) Rev. 4
Exports of Federation of BiH, according to classification by broad economic categories (BEC) Rev. 4

	IX 2024 '000 KM	IX 2024 '000 EUR	IX 2024 VIII 2024	IX 2024 IX 2023	I-IX 2024 '000 KM	I-IX 2024 '000 EUR	I-IX 2024 I-IX 2023	
Ukupno	882.299	451.112	112,7	93,8	7.965.778	4.072.838	94,0	Total
1. Hrana i pića	46.952	24.006	94,6	111,2	420.525	215.011	115,4	Food and beverages
2. Industrijski materijali	414.595	211.979	111,7	97,4	3.751.721	1.918.224	95,1	Industrial supplies
3. Goriva i maziva	54.042	27.631	95,7	77,7	415.826	212.608	52,8	Fuels and lubricants
4. Kapitalni proizvodi (osim transportnih sredstava), djelovi i pribor	128.941	65.926	128,0	100,5	1.108.915	566.979	102,8	Capital goods (exc. transport equipment), parts and accessories
5. Transportna sredstva i njihovi djelovi i pribor	61.580	31.485	108,9	98,9	556.093	284.326	106,8	Transport equipment, parts and accessories thereof
6. Proizvodi za široku potrošnju	159.802	81.705	131,3	87,3	1.436.418	734.429	91,9	Consumer goods
7. Proizvodi, drugdje nespomenuti	16.387	8.379	61,3	56,0	276.280	141.260	128,2	Goods, n.e.c.

9 - 7 Uvoz Federacije BiH prema međunarodnoj klasifikaciji ekonomske namjene proizvoda (BEC) Rev. 4
Imports of Federation of BiH, according to classification by broad economic categories (BEC) Rev. 4

	IX 2024 '000 KM	IX 2024 '000 EUR	IX 2024 VIII 2024	IX 2024 IX 2023	I-IX 2024 '000 KM	I-IX 2024 '000 EUR	I-IX 2024 I-IX 2023	
Ukupno	1.637.557	837.270	99,7	92,8	15.003.424	7.671.129	101,3	Total
1. Hrana i pića	244.937	125.234	94,6	108,0	2.164.869	1.106.880	110,6	Food and beverages
2. Industrijski materijali	545.658	278.991	104,1	96,5	4.937.959	2.524.738	98,4	Industrial supplies
3. Goriva i maziva	211.107	107.937	85,7	75,8	2.040.190	1.043.133	90,7	Fuels and lubricants
4. Kapitalni proizvodi (osim transportnih sredstava), djelovi i pribor	230.019	117.607	100,4	81,1	2.308.712	1.180.426	99,3	Capital goods (exc. transport equipment), parts and accessories
5. Transportna sredstva i njihovi djelovi i pribor	121.284	62.012	93,0	85,6	1.204.760	615.984	106,2	Transport equipment, parts and accessories thereof
6. Proizvodi za široku potrošnju	281.778	144.071	112,6	105,5	2.328.770	1.190.681	110,4	Consumer goods
7. Proizvodi, drugdje nespomenuti	2.774	1.418	95,9	182,6	18.164	9.287	171,5	Goods, n.e.c.

Izvor: Baza podataka Uprave za indirektno/neizravno oporezivanje BiH.

Source: Indirect Taxation Authority of BiH database.

Prethodni podaci

Previous data

9 - 8 Izvoz najznačajnijih proizvoda - vrijednost i struktura
Exports of top goods - value and structure

Tarifni broj Tariff code	Roba	I - IX 2024 000 KM	I - IX 2024 000 EUR	%	Goods
Ukupan izvoz		7.965.778	4.072.837	100,0	<i>Total exports</i>
od toga					<i>of which</i>
8544499500	Ostali električni provodnici, za napon između 80 V i 1000 V	291.002	148.787	3,7	<i>Electric conductors for a voltage > 80 V but < 1.000 V</i>
9306303000	Municija i njeni dijelovi, za vojno oružje	205.684	105.165	2,6	<i>Cartridges and other ammunition and projectiles and parts thereof, n.e.s.</i>
2716000000	Električna energija	192.894	98.625	2,4	<i>Electrical energy</i>
7308909800	Ostale željezne ili čelične konstrukcije (osim montažnih zgrada) i dijelovi	170.543	87.197	2,1	<i>Structures and parts of structures of iron or steel, n.e.s.</i>
2836200000	Dinatrijum-karbonat	162.258	82.961	2,0	<i>Disodium carbonate</i>
7601208000	Legure aluminijuma, u sirovim oblicima, ostale	161.304	82.473	2,0	<i>Unwrought aluminium</i>
8544499100	Izolovani električni provodnici, za napon <1000 V, bez priključaka	148.244	75.796	1,9	<i>Electric wire and cables, for a voltage <=1000 V, insulated, with no connectors</i>
3925200000	Vrata, prozori i njihovi okviri, pragovi, od plastičnih masa	138.831	70.983	1,7	<i>Doors, windows and their frames and thresholds for doors, of plastics</i>
7610100000	Vrata, prozori i njihovi okviri, od aluminijuma	131.499	67.234	1,7	<i>Doors, windows and their frames, of aluminium</i>
2704001000	Koks i polukoks od kamenog uglja	131.001	66.980	1,6	<i>Coke and semi-coke of coal</i>
8503009900	Ostali dijelovi za električne motore i generatore	128.730	65.819	1,6	<i>Parts for electric motors and generators, electric generating sets and rotary converters, n.e.s.</i>
9401610000	Tapecirana sjedišta	102.459	52.386	1,3	<i>Upholstered seats</i>
8537109800	Električne ploče, pultovi, stolovi, i slično, ostalo	100.228	51.246	1,3	<i>Boards, panels, consoles, desks, cabinets and other bases</i>
7604299000	Ostali profili od legura aluminijuma	95.735	48.949	1,2	<i>Solid profiles, of aluminium alloys, n.e.s.</i>
8708999700	Dijelovi i pribor za motorna vozila	88.902	45.455	1,1	<i>Parts and accessories for tractors, motor cars and other motor vehicles</i>
9406903800	Montažne zgrade, ostale	85.039	43.480	1,1	<i>Prefabricated buildings, other</i>
9403500000	Drveni namještaj za spavaće sobe	82.782	42.326	1,0	<i>Furniture and parts thereof, n.e.s., Wooden furniture of a kind used in the bedroom</i>
7204499000	Ostali otpaci od željeza ili čelika	81.506	41.673	1,0	<i>Iron or steel cuttings</i>
8482990000	Ostali dijelovi za kotrljajuće ležaje	73.973	37.822	0,9	<i>Parts of ball or roller bearings (excl. balls, needles and rollers), n.e.s.</i>
7604210000	Šuplji profili od legura aluminijuma	72.141	36.885	0,9	<i>Bars, rods and profiles, of aluminium, n.e.s., -- Hollow profiles</i>
Izvoz svih ostalih roba		5.321.023	2.720.596	66,8	<i>Exports of all other goods</i>

Izvor: Baza podataka Uprave za indirektno/neizravno oporezivanje BiH.

Source: Indirect Taxation Authority of BiH database.

Prethodni podaci

Previous data

9 - 9 Uvoz najznačajnijih proizvoda - vrijednost i struktura

Imports of top goods - value and structure

Tarifni broj Tariff code	Roba	I - IX 2024 000 KM	I - IX 2024 000 EUR	%	Goods
Ukupan uvoz		15.003.424	7.671.129	100,0	<i>Total imports</i>
od toga					<i>of which</i>
2710194300	Diesel gorivo	1.107.131	566.067	7,4	<i>Diesel fuel</i>
7408110000	Žica od bakra promjera preko 6 mm	324.730	166.032	2,2	<i>Copper wire, more than 6 mm in diameter</i>
2701121000	Bitumenozni kameni ugljen za koksovanje	286.526	146.498	1,9	<i>Bituminous hard coal for coking</i>
3004900010	Gotovi lijekovi za prodaju na malo, ostali	252.415	129.058	1,7	<i>Other medicaments in forms or packings for retail sale</i>
2710124500	Benzin 95-98 oktana	187.027	95.625	1,2	<i>Petrol 95-98 octane</i>
2716000000	Električna energija	140.973	72.078	0,9	<i>Electrical energy</i>
7601204000	Legure aluminija u obliku ploča i poluga	125.072	63.948	0,8	<i>Unwrought aluminium, Slabs and billets</i>
8517130000	Električni aparati za žičnu telefoniju, i slično, pametni telefoni	120.363	61.541	0,8	<i>Smartphones</i>
8703329000	Automobili, korišteni, sa diesel motorom od 1500 do 2500 cm3	109.438	55.955	0,7	<i>Cars with diesel engine, 1500-2500 cm3, used</i>
8703321910	Automobili sa diesel motorom, novi, prvoga stepena rastavljenosti	108.742	55.599	0,7	<i>Motor cars and other motor vehicles, incl. station wagons and racing cars</i>
2202100000	Voda, uključujući mineralnu i gaziranu, sa dodatim sladilima i aromama	102.230	52.269	0,7	<i>Waters, incl. mineral and aerated, with added sugar, sweetener or flavour</i>
2402209000	Cigarete, ostale	95.753	48.958	0,6	<i>Cigarettes</i>
3002150000	Antiserumi, ostale frakcije krvi i imunološki proizvodi; vakcine.	91.779	46.926	0,6	<i>Antiserums and other blood fractions and modified immunological products; vaccines.</i>
0201203000	Goveđe četvrti sa kostima, svježe	90.142	46.089	0,6	<i>Forequarters of bovine animals, with bone in, fresh or chilled</i>
7601109000	Aluminijum, sirovi	89.905	45.968	0,6	<i>Aluminium, raw</i>
2711210000	Prirodni gas u gasovitom stanju	89.050	45.531	0,6	<i>Natural gas in gaseous state</i>
2203000100	Pivo od slada, u bocama	88.976	45.493	0,6	<i>Beer made from malt, in bottles</i>
7210708000	Plosnati valjani proizvodi od željeza ili neleg. čelika, obojeni, lakirani ili plastificirani, ostali	88.700	45.352	0,6	<i>Flat-rolled products of iron or non-alloy steel, clad, plated or coated, Other</i>
8415109000	Uređaji za klimatizaciju, prozorski ili zidni, razdvojeni ("split")	80.037	40.922	0,5	<i>Air conditioning machines comprising a motor-driven fan and elements for changing the temperature and humidity, Split-system</i>
2106909800	Ostali prehrambeni proizvodi	79.591	40.694	0,5	<i>Food preparations, n.e.s.</i>
Uvoz svih ostalih roba		11.344.844	5.800.527	75,6	<i>Imports of all other goods</i>

Izvor: Baza podataka Uprave za indirektno/neizravno oporezivanje BiH.

Source: Indirect Taxation Authority of BiH database.

Prethodni podaci

Previous data

VANJSKA TRGOVINA
FOREIGN TRADE

9 - 10 Top 10 zemalja u izvozu i uvozu
Top 10 exports and imports countries

	I-IX 2024 ·000 KM	I-IX 2024 ·000 EUR	I - IX 2024 Struktura u % Structure in %	
Ukupan izvoz	7.965.778	4.072.838	100,0	<i>Total imports</i>
Njemačka	1.435.239	733.826	18,0	<i>Germany</i>
Hrvatska	1.225.928	626.807	15,4	<i>Croatia</i>
Austrija	881.133	450.516	11,1	<i>Austria</i>
Srbija	646.826	330.717	8,1	<i>Serbia</i>
Slovenija	632.527	323.406	7,9	<i>Slovenia</i>
Italija	542.889	277.575	6,8	<i>Italy</i>
Crna Gora	262.634	134.283	3,3	<i>Montenegro</i>
Nizozemska	259.998	132.935	3,3	<i>Netherlands</i>
Francuska	169.669	86.750	2,1	<i>France</i>
Turska	160.271	81.945	2,0	<i>Turkiye</i>
Ostale zemlje	1.748.664	894.078	22,0	<i>Other countries</i>

	I-IX 2024 ·000 KM	I-IX 2024 ·000 EUR	I - IX 2024 Struktura u % Structure in %	
Ukupan uvoz	15.003.424	7.671.129	100,0	<i>Total imports</i>
Italija	1.984.820	1.014.822	13,2	<i>Italy</i>
Njemačka	1.801.235	920.957	12,0	<i>Germany</i>
Kina	1.462.905	747.971	9,8	<i>China</i>
Srbija	1.164.732	595.518	7,8	<i>Serbia</i>
Hrvatska	1.141.417	583.597	7,6	<i>Croatia</i>
Turska	982.242	502.212	6,5	<i>Turkiye</i>
Austrija	557.346	284.966	3,7	<i>Austria</i>
Slovenija	556.703	284.638	3,7	<i>Slovenia</i>
Poljska	515.961	263.807	3,4	<i>Poland</i>
SAD	459.867	235.126	3,1	<i>United States</i>
Ostale zemlje	4.376.196	2.237.513	29,2	<i>Other countries</i>

Izvor: Baza podataka Uprave za indirektno/neizravno oporezivanje BiH.

Source: Indirect Taxation Authority of BiH database.

Prethodni podaci

Previous data

9 - 11 Izvoz Federacije Bosne i Hercegovine po zemljama prema geografskim zonama
Exports of Federation of Bosnia and Herzegovina by countries by geographic zones

	IX 2024 000 KM	IX 2024 000 EUR	IX 2024 VIII 2024	IX 2024 IX 2023	I-IX 2024 000 KM	I-IX 2024 000 EUR	I-IX 2024 I-IX 2023	
Ukupno	882.299	451.112	112,7	93,8	7.965.778	4.072.838	94,0	<i>Total</i>
Zemlje EU	673.458	344.334	118,5	94,3	6.031.071	3.083.638	93,8	<i>EU countries</i>
Austrija	101.956	52.129	109,8	93,3	881.133	450.516	88,4	<i>Austria</i>
Belgija	4.296	2.197	112,3	87,4	50.884	26.017	101,8	<i>Belgium</i>
Bugarska	3.495	1.787	102,6	28,4	54.366	27.797	86,3	<i>Bulgaria</i>
Češka	19.978	10.215	106,5	139,6	152.711	78.080	114,1	<i>Czech Republic</i>
Kipar	144	74	59,3	94,1	1.726	882	106,5	<i>Cyprus</i>
Danska	3.737	1.911	103,2	135,5	30.997	15.849	110,4	<i>Denmark</i>
Estonija	147	75	376,9	75,0	1.399	715	48,8	<i>Estonia</i>
Finska	71	36	23,6	10,3	2.085	1.066	48,6	<i>Finland</i>
Francuska	17.671	9.035	145,6	95,0	169.669	86.750	102,1	<i>France</i>
Grčka	1.098	561	98,2	122,7	10.193	5.212	91,8	<i>Greece</i>
Hrvatska	130.568	66.758	108,3	100,6	1.225.928	626.807	96,6	<i>Croatia</i>
Irska	810	414	127,2	391,3	5.207	2.662	297,0	<i>Ireland</i>
Italija	64.167	32.808	171,9	83,2	542.889	277.575	87,8	<i>Italy</i>
Latvija (Letonija)	699	357	180,2	371,8	3.473	1.776	212,0	<i>Latvia</i>
Litvanija	5.116	2.616	99,8	101,9	54.458	27.844	103,1	<i>Lithuania</i>
Luksemburg	364	186	142,2	82,9	3.931	2.010	30,5	<i>Luxembourg</i>
Mađarska	12.625	6.455	97,0	65,1	138.542	70.835	92,5	<i>Hungary</i>
Malta	109	56	158,0	454,2	318	163	66,8	<i>Malta</i>
Nizozemska	28.241	14.439	125,9	101,3	259.998	132.935	105,2	<i>Netherlands</i>
Njemačka	166.647	85.205	122,8	96,0	1.435.239	733.826	91,5	<i>Germany</i>
Poljska	10.305	5.269	88,9	66,8	108.521	55.486	95,2	<i>Poland</i>
Portugal	561	287	131,1	475,4	3.806	1.946	56,4	<i>Portugal</i>
Rumunija	11.592	5.927	108,3	114,4	99.994	51.126	91,9	<i>Romania</i>
Slovačka	5.163	2.640	131,5	98,9	62.315	31.861	136,1	<i>Slovakia</i>
Slovenija	72.744	37.193	120,2	99,5	632.527	323.406	94,7	<i>Slovenia</i>
Španija	5.605	2.866	144,1	107,1	42.781	21.874	104,4	<i>Spain</i>
Švedska	5.549	2.837	102,3	80,5	55.981	28.623	87,5	<i>Sweden</i>
Zemlje EFTE	21.465	10.975	126,8	111,6	183.037	93.585	105,0	<i>EFTA countries</i>
Island	-	-	-	-	258	132	-	<i>Iceland</i>
Lihtenštajn	3	2	20,0	150,0	261	133	269,1	<i>Liechtenstein</i>
Norveška	3.838	1.962	158,1	122,5	36.176	18.496	126,5	<i>Norway</i>
Švicarska	17.624	9.011	121,6	109,5	146.342	74.823	100,5	<i>Switzerland</i>
Ostale evropske zemlje	158.112	80.841	103,2	92,0	1.369.504	700.216	87,2	<i>Other european countries</i>
Albanija	2.605	1.332	96,6	113,1	29.247	14.954	124,6	<i>Albania</i>
Crna Gora	30.558	15.624	100,7	96,4	262.634	134.283	89,3	<i>Montenegro</i>
Kosovo	6.868	3.512	122,4	80,8	54.064	27.642	72,7	<i>Kosovo</i>
Sjeverna Makedonija	11.192	5.722	122,9	100,4	95.333	48.743	102,9	<i>Macedonia FYR</i>
Ruska Federacija	3.171	1.621	76,5	38,2	41.610	21.275	89,6	<i>Russian Federation</i>
Srbija	82.402	42.131	98,0	92,3	646.826	330.717	78,2	<i>Serbia</i>
Turska	12.678	6.482	117,1	100,6	160.271	81.945	115,4	<i>Turkey</i>
Ujedinjeno Kraljevstvo	6.525	3.336	125,2	135,8	59.196	30.266	126,3	<i>United Kingdom</i>
Ostale zemlje	2.113	1.080	184,9	63,7	20.323	10.391	79,4	<i>Other countries</i>
Afrika	2.360	1.207	100,1	93,8	46.089	23.565	128,3	<i>Africa</i>

9 - 11 Izvoz Federacije Bosne i Hercegovine po zemljama prema geografskim zonama (nastavak)

Exports of Federation of Bosnia and Herzegovina by countries by geographic zones (continued)

	IX 2024 '000 KM	IX 2024 '000 EUR	IX 2024 VIII 2024	IX 2024 IX 2023	I-IX 2024 '000 KM	I-IX 2024 '000 EUR	I-IX 2024 I-IX 2023	
Zemlje sjeverne Afrike	1.363	697	65,4	111,9	37.235	19.038	260,1	North Africa
Ostale Afričke zemlje	997	510	363,9	76,8	8.854	4.527	41,0	Other African countries
Amerika	14.522	7.425	52,4	94,4	163.884	83.793	119,1	America
Zemlje sjeverne Amerike	11.709	5.987	45,5	88,7	134.775	68.909	123,3	North America
Kanada	10	5	-	7,3	917	469	205,6	Canada
SAD	11.699	5.982	45,5	89,5	133.858	68.441	123,0	United States
Ostale zemlje	-	-	-	-	-	-	-	Other countries
Zemlje Centralne Amerike i Kariba	1.737	888	116,2	81,0	20.631	10.548	117,7	Centr. America and Caribbean
Zemlje Južne Amerike	1.076	550	213,1	-	8.478	4.335	78,6	South America
Azija	11.791	6.029	85,3	71,4	164.307	84.009	133,4	Asia
Zemlje Bliskog i Srednjeg Istoka	4.940	2.526	101,5	72,3	104.985	53.678	159,2	Near and Middle Eastern countries
Ostale zemlje Azije	6.851	3.503	76,5	70,8	59.322	30.331	103,6	Other Asian countries
Indija	4.345	2.222	142,8	61,8	16.789	8.584	102,9	India
Japan	47	24	142,4	72,3	639	327	72,4	Japan
Kina	1.286	658	84,2	65,4	18.125	9.267	213,4	China
Malezija	41	21	10,6	256,3	2.478	1.267	16,9	Malaysia
Ostale zemlje	1.132	579	28,6	187,4	21.291	10.886	125,8	Other countries
Zemlje okeanije i polarnog regiona	304	155	77,4	70,5	5.077	2.596	122,4	Oceania and Polar Regions
Australija i Novi Zeland	304	155	77,4	70,5	5.077	2.596	122,4	Australia and New Zealand
Australija	299	153	76,1	69,4	4.658	2.382	117,5	Australia
Novi Zeland	5	3	-	-	419	214	226,5	New Zealand
Ostale zemlje	-	-	-	-	-	-	-	Other countries
Ostale zemlje Okeanije i Polarnog Regiona	-	-	-	-	-	-	-	Other countries of Oceania and Polar Region
Neraspoređeno	287	147	96,6	92,6	2.809	1.436	130,0	Unclassified

Izvor: Baza podataka Uprave za indirektno/neizravno oporezivanje BiH.

Source: Indirect Taxation Authority of BiH database.

Prethodni podaci

Previous data

9 - 12 Uvoz federacije Bosne i Hercegovine po zemljama prema geografskim zonama
Imports of federation of Bosnia and Herzegovina by countries by geographic zones

	IX 2024 '000 KM	IX 2024 '000 EUR	IX 2024 VIII 2024	IX 2024 IX 2023	I-IX 2024 '000 KM	I-IX 2024 '000 EUR	I-IX 2024 I-IX 2023	
Ukupno	1.637.557	837.270	99,7	92,8	15.003.424	7.671.129	101,3	Total
Zemlje EU	990.360	506.363	101,5	89,8	9.062.946	4.633.811	102,5	EU countries
Austrija	61.896	31.647	93,8	101,9	557.346	284.966	99,1	Austria
Belgija	16.095	8.229	93,3	78,3	144.617	73.941	102,0	Belgium
Bugarska	11.237	5.745	47,6	173,1	180.759	92.421	297,8	Bulgaria
Češka	28.962	14.808	91,6	85,8	289.645	148.093	97,2	Czech Republic
Kipar	24	12	150,0	58,5	299	153	68,7	Cyprus
Danska	5.365	2.743	106,2	111,8	48.813	24.958	125,9	Denmark
Estonija	584	299	221,2	349,7	2.928	1.497	131,1	Estonia
Finska	2.978	1.523	111,8	40,1	25.015	12.790	65,0	Finland
Francuska	27.435	14.027	103,7	104,7	286.185	146.324	110,3	France
Grčka	18.557	9.488	258,5	239,0	173.034	88.471	165,3	Greece
Hrvatska	137.734	70.422	84,0	85,3	1.141.417	583.597	92,6	Croatia
Irska	10.107	5.168	137,4	152,9	81.218	41.526	130,0	Ireland
Italija	200.982	102.760	97,9	76,8	1.984.820	1.014.822	99,2	Italy
Latvija (Letonija)	433	221	133,6	121,3	4.299	2.198	128,3	Latvia
Litvanija	1.628	832	132,3	152,7	13.713	7.011	130,2	Lithuania
Luksemburg	598	306	54,7	56,2	6.545	3.346	80,1	Luxembourg
Mađarska	42.882	21.925	112,1	103,0	341.143	174.424	107,5	Hungary
Malta	563	288	78,3	199,6	5.942	3.038	96,2	Malta
Nizozemska	23.418	11.973	89,8	91,7	246.602	126.086	108,1	Netherlands
Njemačka	202.261	103.414	114,2	87,1	1.801.235	920.957	99,5	Germany
Poljska	66.775	34.142	124,5	103,3	515.961	263.807	99,1	Poland
Portugal	2.757	1.410	146,2	87,9	27.428	14.024	104,0	Portugal
Rumunija	16.735	8.556	96,7	93,1	159.653	81.629	114,3	Romania
Slovačka	15.527	7.939	99,4	89,8	153.879	78.677	110,4	Slovakia
Slovenija	65.136	33.304	110,5	107,9	556.703	284.638	103,5	Slovenia
Španija	20.503	10.483	113,9	88,3	224.659	114.866	117,4	Spain
Švedska	9.188	4.698	108,0	57,9	89.088	45.550	89,9	Sweden
Zemlje EFTE	20.929	10.701	159,3	176,8	159.812	81.711	137,8	EFTA countries
Island	32	16	160,0	103,2	467	239	181,7	Iceland
Lihtenštajn	43	22	29,7	65,2	668	342	92,3	Liechtenstein
Norveška	2.484	1.270	77,6	109,0	32.031	16.377	210,4	Norway
Švicarska	18.370	9.392	187,9	194,1	126.646	64.753	127,0	Switzerland
Ostale evropske zemlje	287.902	147.202	95,9	99,9	2.672.265	1.366.307	99,7	Other european countries
Albanija	2.498	1.277	78,3	61,6	23.566	12.049	81,0	Albania
Crna Gora	3.077	1.573	104,6	99,0	34.383	17.580	112,3	Montenegro
Kosovo	1.542	788	112,1	115,3	15.640	7.997	100,8	Kosovo
Sjeverna Makedonija	16.945	8.664	105,4	137,0	138.282	70.702	147,9	Macedonia FYR
Ruska Federacija	9.716	4.968	77,3	62,5	184.776	94.474	58,8	Russian Federation
Srbija	132.581	67.788	93,7	98,2	1.164.732	595.518	98,8	Serbia
Turska	109.501	55.987	101,2	107,9	982.242	502.212	110,7	Turkey
Ujedinjeno Kraljevstvo	9.095	4.650	84,3	74,8	92.902	47.500	93,0	United Kingdom
Ostale zemlje	2.947	1.507	84,9	90,1	35.742	18.275	116,1	Other countries
Afrika	8.058	4.120	59,4	54,3	114.250	58.415	88,7	Africa

9 - 12 Uvoz Federacije Bosne i Hercegovine po zemljama prema geografskim zonama (nastavak)

Imports of Federation of Bosnia and Herzegovina by countries by geographic zones (continued)

	IX 2024 000 KM	IX 2024 000 EUR	IX 2024 VIII 2024	IX 2024 IX 2023	I-IX 2024 000 KM	I-IX 2024 000 EUR	I-IX 2024 I-IX 2023	
Zemlje sjeverne Afrike	5.772	2.951	55,5	51,6	91.973	47.025	85,5	North Africa
Ostale Afričke zemlje	2.286	1.169	72,2	62,5	22.277	11.390	105,0	Other African countries
Amerika	62.971	32.197	86,5	75,9	673.370	344.289	92,7	America
Zemlje sjeverne Amerike	41.413	21.174	82,8	64,2	471.089	240.864	84,8	North America
Kanada	2.419	1.237	127,0	143,6	11.222	5.738	99,8	Canada
SAD	38.994	19.937	81,0	62,0	459.867	235.126	84,5	United States
Ostale zemlje	-	-	-	-	-	-	-	Other countries
Zemlje Centralne Amerike i Kariba	3.583	1.832	105,7	145,6	29.017	14.836	106,7	Centr. America and Caribbean
Zemlje Južne Amerike	17.975	9.190	93,0	112,5	173.264	88.588	120,9	South America
Azija	266.109	136.059	101,1	102,2	2.278.065	1.164.756	100,4	Asia
Zemlje Bliskog i Srednjeg Istoka	13.378	6.840	87,9	99,3	107.820	55.127	105,9	Near and Middle Eastern countries
Ostale zemlje Azije	252.731	129.219	101,9	102,4	2.170.245	1.109.629	100,1	Other Asian countries
Indija	13.497	6.901	87,5	61,9	138.250	70.686	55,3	India
Japan	10.175	5.202	110,4	73,3	88.993	45.501	97,2	Japan
Kina	172.167	88.028	105,4	104,8	1.462.905	747.971	104,0	China
Malezija	4.005	2.048	104,1	186,0	33.154	16.951	122,3	Malaysia
Ostale zemlje	52.887	27.041	94,1	118,1	446.943	228.518	113,9	Other countries
Zemlje okeanije i polarnog regiona	515	263	14,6	12,3	35.892	18.351	109,3	Oceania and Polar Regions
Australija i Novi Zeland	512	262	14,5	12,3	35.783	18.296	109,6	Australia and New Zealand
Australija	388	198	11,2	9,3	35.164	17.979	108,4	Australia
Novi Zeland	91	47	303,3	-	445	228	228,2	New Zealand
Ostale zemlje	33	17	194,1	-	174	89	-	Other countries
Ostale zemlje Okeanije i Polarnog Regiona	3	2	75,0	-	109	56	57,4	Other countries of Oceania and Polar Region
Neraspoređeno	713	365	147,0	367,5	6.824	3.489	57,7	Unclassified

Izvor: Baza podataka Uprave za indirektno/neizravno oporezivanje BiH.

Source: Indirect Taxation Authority of BiH database.

Prethodni podaci

Previous data

9 - 13 Izvoz i uvoz po statističkim procedurama

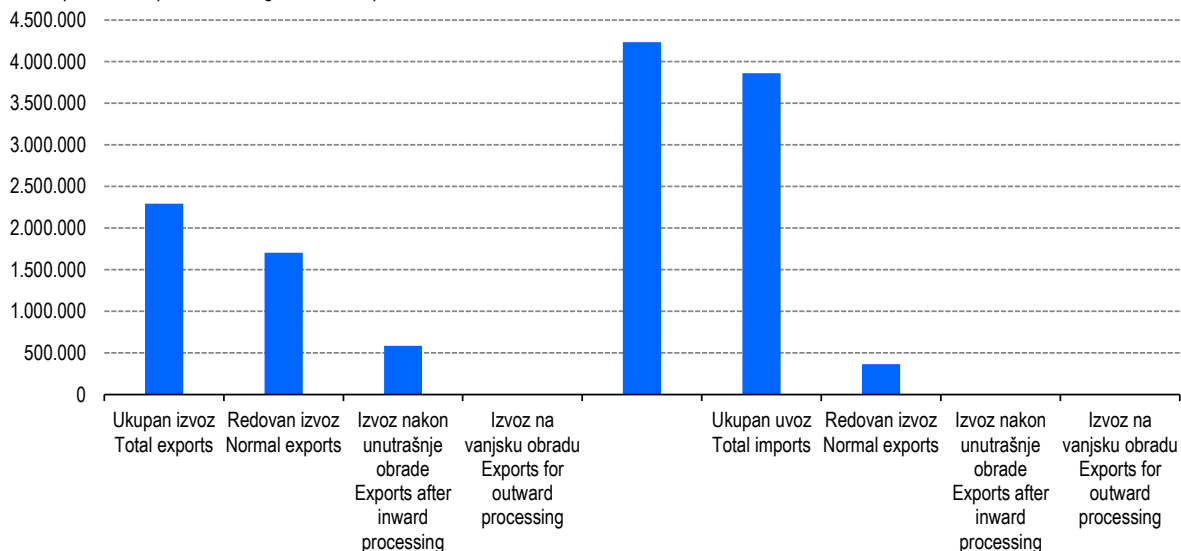
Exports and imports according to statistical procedures

	I - IX 2024 '000 KM	I - IX 2024 Struktura u % Structure in %	
Ukupan izvoz	7.965.778	100,0	Total exports
1 Redovan izvoz	6.039.812	75,8	Normal exports
2 Izvoz nakon unutrašnje obrade	1.915.726	24,0	Exports after inward processing
3 Izvoz na vanjsku obradu	10.240	0,1	Exports for outward processing
Ukupan uvoz	15.003.424	100,0	Total imports
1 Redovan uvoz	13.780.535	91,8	Normal imports
2 Uvoz na unutrašnju obradu	1.209.593	8,1	Imports for inward processing
3 Uvoz nakon vanjske obrade	13.296	0,1	Imports after outward processing

	I - IX 2024 '000 EUR	I - IX 2024 Struktura u % Structure in %	
Ukupan izvoz	4.072.838	100,0	Total exports
1 Redovan izvoz	3.088.107	75,8	Normal exports
2 Izvoz nakon unutrašnje obrade	979.495	24,0	Exports after inward processing
3 Izvoz na vanjsku obradu	5.236	0,1	Exports for outward processing
Ukupan uvoz	7.671.129	100,0	Total imports
1 Redovan uvoz	7.045.876	91,8	Normal imports
2 Uvoz na unutrašnju obradu	618.455	8,1	Imports for inward processing
3 Uvoz nakon vanjske obrade	6.798	0,1	Imports after outward processing

8 - 13. 1 Izvoz i uvoz po statističkim procedurama

Exports and imports according to statistical procedures



Izvor: Baza podataka Uprave za indirektno/neizravno oporezivanje BiH.

Source: Indirect Taxation Authority of BiH database.

Prethodni podaci

Previous data

UNUTRAŠNJA/UNUTARNJA TRGOVINA
DOMESTIC TRADE

Desezonirani i kalendarski prilagođeni pokazatelji ¹⁾
seasonally and working-day adjusted indicators ¹⁾

10 - 1 Trgovina na malo - mjesečne stope promjena izračunate iz desezoniranih indeksa
Month - on - month growth rates calculated on basis of seasonally adjusted indices

	<u>IV 2024</u> III 2024	<u>V 2024</u> IV 2024	<u>VI 2024</u> V 2024	<u>VII 2024</u> VI 2024	<u>VIII 2024</u> VII 2024	<u>IX 2024</u> VIII 2024	
Ukupan promet - oblast 47*							Total turnover - division 47
Nominalno	6,2	-3,6	-0,5	2,6	-0,3	-2,5	Value index
Realno	3,8	-2,1	0,1	2,3	-0,4	-1,4	Volume index
Promet od trgovine na malo							Retail turnover
Nominalno	4,8	-2,1	-1,3	2,7	-0,2	-3,1	Value index
Realno	4,0	-2,4	0,0	2,2	-1,4	-1,6	Volume index

10 - 2 Trgovina na malo - godišnje stope promjena izračunate iz kalendarski prilagođenih indeksa
Year - on - year growth rates calculated on basis of working day adjusted indices

	<u>IV 2024</u> IV 2023	<u>V 2024</u> V 2023	<u>VI 2024</u> VI 2023	<u>VII 2024</u> VII 2023	<u>VIII 2024</u> VIII 2023	<u>IX 2024</u> IX 2023	
Ukupan promet - oblast 47							Total turnover - division 47
Nominalno	12,9	7,9	5,7	7,8	5,0	1,6	Value index
Realno	11,2	6,8	5,6	7,4	4,9	3,8	Volume index
Promet od trgovine na malo							Retail turnover
Nominalno	9,9	8,4	5,0	6,7	4,4	0,2	Value index
Realno	7,9	7,0	5,7	6,4	4,0	3,0	Volume index

10 - 3 Desezonirani indeksi prometa prema glavnoj djelatnosti poslovnog subjekta, KD BiH 2010
Seasonally adjusted turnover indices, by main activity of business entity, according to KD BiH 2010

		Ukupan promet Total turnover						
		nominalno Value indices			realno Volume indices			
		<u>VII 2024</u> VI 2024	<u>VIII 2024</u> VII 2024	<u>IX 2024</u> VIII 2024	<u>VII 2024</u> VI I2024	<u>VIII 2024</u> VII 2024	<u>IX 2024</u> VIII I2024	
47	Trgovina na malo, osim trgovine motornim vozilima i motociklima	102,6	99,7	97,5	102,3	99,6	98,6	Retail trade, except of motor vehicles and motorcycles
47.11+	Trgovina na malo hranom, pićem i duhanskim proizvodima	100,6	102,5	98,2	100,0	101,2	98,9	Retail trade of food, beverages and tobacco
47.19+	Trgovina na malo do neprehrambenim proizvodima (osim trgovine motornim gorivima)	104,4	99,5	98,9	103,7	99,8	99,5	Retail trade of non-food products (except of automotive fuels)
47-47.30	Trgovina na malo, osim specijalizirane trgovine motornim gorivom	102,5	101,0	98,6	102,1	100,4	99,2	Retail trade, except of automotive fuels in specialised stores

Prethodni podaci

Previous data

10 - 3 Desezonirani indeksi prometa prema glavnoj djelatnosti poslovnog subjekta, KD BiH 2010 (nastavak)
Seasonally adjusted turnover indices, by main activity of business entity, according to KD BiH 2010 (continued)

		Promet od trgovine na malo <i>Turnover from retailing activities</i>						
		nominalno <i>Value indices</i>			realno <i>Volume indices</i>			
		VII 2024 VI 2024	VIII 2024 VII 2024	IX 2024 VIII 2024	VII 2024 VII 2024	VIII 2024 VII 2024	IX 2024 VIII 2024	
	Ukupno	102,7	99,8	96,9	102,2	98,6	98,4	<i>Total</i>
47	Trgovina na malo, osim trgovine motornim vozilima i motociklima	102,7	99,8	96,9	102,2	98,6	98,4	<i>Retail trade, except of motor vehicles and motorcycles</i>
47.11+	Trgovina na malo hranom,	99,0	103,2	98,0	98,2	101,8	97,4	<i>Retail trade of food, beverages</i>
47.2	pićem i duhanskim proizvodima							<i>and tobacco</i>
47.19+47.4	Trgovina na malo neprehrambenim	105,8	99,0	97,3	104,4	97,4	100,1	<i>Retail trade of non-food products</i>
do 47.9	proizvodima (osim trgovine motornim gorivima)							<i>(except of automotive fuels)</i>
47 -	Trgovina na malo, osim specijalizirane	102,3	101,0	97,7	101,8	99,2	98,9	<i>Retail trade, except of automotive</i>
47.30	trgovine motornim gorivom							<i>fuels in specialised stores</i>
	Ostale djelatnosti (izvan G 47)	102,7	99,2	95,9	102,2	97,9	97,3	<i>Other activities (excl. G 47)</i>

10 - 4 Kalendarski prilagođeni indeksi prometa prema glavnoj djelatnosti poslovnog subjekta, KD BiH 2010
Working-day adjusted turnover indices, by main activity of business entity, according to KD BiH 2010

		Ukupan promet <i>Total turnover</i>						
		nominalno <i>Value indices</i>			realno <i>Volume indices</i>			
		VII 2024 VII 2023	VIII 2024 VIII 2023	IX 2024 IX 2023	VII 2024 VII 2023	VIII 2024 VIII 2023	IX 2024 IX 2023	
47	Trgovina na malo, osim trgovine motornim vozilima i motociklima	107,8	105,0	101,6	107,4	104,9	103,8	<i>Retail trade, except of motor vehicles and motorcycles</i>
47.11+	Trgovina na malo hranom,	102,7	104,2	101,8	100,7	101,6	98,9	<i>Retail trade of food, beverages</i>
47.2	pićem i duhanskim proizvodima							<i>and tobacco</i>
47.19+47.4	Trgovina na malo neprehrambenim	108,6	108,2	107,6	110,3	108,2	110,1	<i>Retail trade of non-food products</i>
do 47.9	proizvodima (osim trgovine motornim gorivima)							<i>(except of automotive fuels)</i>
47 -	Trgovina na malo, osim specijalizirane	105,6	106,2	104,7	106,2	105,3	105,3	<i>Retail trade, except of automotive</i>
47.30	trgovine motornim gorivom							<i>fuels in specialised stores</i>

10 - 4 Kalendarski prilagođeni indeksi prometa prema glavnoj djelatnosti poslovnog subjekta, KD BiH 2010 (nastavak)
Working-day adjusted turnover indices, by main activity of business entity, according to KD BiH 2010 (continued)

		Promet od trgovine na malo <i>Turnover from retailing activities</i>						
		nominalno <i>Value indices</i>			realno <i>Volume indices</i>			
		VII 2024 VII 2023	VIII 2024 VIII 2023	IX 2024 IX 2023	VII 2024 VII 2023	VIII 2024 VIII 2023	IX 2024 IX 2023	
	Ukupno	106,7	104,4	100,2	106,4	104,0	103,0	<i>Total</i>
47	Trgovina na malo, osim trgovine motornim vozilima i motociklima	106,6	104,5	100,3	106,2	104,1	103,1	<i>Retail trade, except of motor vehicles and motorcycles</i>
47.11+	Trgovina na malo hranom,	101,1	103,1	100,6	99,1	100,6	97,7	<i>Retail trade of food, beverages</i>
47.2	pićem i duhanskim proizvodima							<i>and tobacco</i>
47.19+47.4	Trgovina na malo neprehrambenim	107,8	109,0	105,7	109,5	107,8	109,7	<i>Retail trade of non-food products</i>
do 47.9	proizvodima (osim trgovine motornim gorivima)							<i>(except of automotive fuels)</i>
47 -	Trgovina na malo, osim specijalizirane	104,4	105,9	103,1	105,0	104,6	104,5	<i>Retail trade, except of automotive</i>
47.30	trgovine motornim gorivom							<i>fuels in specialised stores</i>
	Ostale djelatnosti (izvan G 47)	109,3	103,5	99,8	109,1	103,8	102,2	<i>Other activities (excl. G 47)</i>

Prethodni podaci

Previous data

UNUTRAŠNJA/UNUTARNJA TRGOVINA
DOMESTIC TRADE

10 - 5 Kalendarski prilagođeni indeksi prometa prema glavnoj djelatnosti poslovnog subjekta, KD BiH 2010

Working-day adjusted turnover indices, by main activity of business entity, according to KD BiH 2010

θ 2015=100

		Ukupan promet <i>Total turnover</i>						
		nominalno <i>Value indices</i>			realno <i>Volume indices</i>			
		<u>VII 2024</u> θ 2015	<u>VIII 2024</u> θ 2015	<u>IX 2024</u> θ 2015	<u>VII 2024</u> θ 2015	<u>VIII 2024</u> θ 2015	<u>IX 2024</u> θ 2015	
47	Trgovina na malo, osim trgovine motornim vozilima i motociklima	201,4	206,5	173,2	171,8	174,5	148,1	<i>Retail trade, except of motor vehicles and motorcycles</i>
47.11+	Trgovina na malo hranom,	204,0	215,5	179,0	150,9	158,1	130,4	<i>Retail trade of food, beverages and tobacco</i>
47.2	pićem i duhanskim proizvodima							
47.19+	Trgovina na malo neprehrambenim	204,1	206,2	179,3	208,5	207,2	181,5	<i>Retail trade of non-food products (except of automotive fuels)</i>
47.4 do 47.9	proizvodima (osim trgovine motornim gorivima)							
47 - 47.30	Trgovina na malo, osim specijalizirane trgovine motornim gorivom	204,1	210,7	179,1	180,5	183,3	156,7	<i>Retail trade, except of automotive fuels in specialised stores</i>

10 - 5 Kalendarski prilagođeni indeksi prometa prema glavnoj djelatnosti poslovnog subjekta, KD BiH 2010 (nastavak)

Working-day adjusted turnover indices, by main activity of business entity, according to KD BiH 2010 (continued)

θ 2015=100

		Promet od trgovine na malo <i>Turnover from retailing activities</i>						
		nominalno <i>Value indices</i>			realno <i>Volume indices</i>			
		<u>VII 2024</u> θ 2015	<u>VIII 2024</u> θ 2015	<u>IX 2024</u> θ 2015	<u>VII 2024</u> θ 2015	<u>VIII 2024</u> θ 2015	<u>IX 2024</u> θ 2015	
	Ukupno	210,4	217,1	179,2	180,8	184,3	154,5	<i>Total</i>
47	Trgovina na malo, osim trgovine motornim vozilima i motociklima	214,0	220,9	182,5	183,8	187,4	157,3	<i>Retail trade, except of motor vehicles and motorcycles</i>
47.11+	Trgovina na malo hranom,	217,5	231,3	190,7	160,9	169,7	139,1	<i>Retail trade of food, beverages and tobacco</i>
47.2	pićem i duhanskim proizvodima							
47.19+	Trgovina na malo neprehrambenim	207,3	211,5	178,6	215,1	214,5	184,8	<i>Retail trade of non-food products (except of automotive fuels)</i>
47.4 do 47.9	proizvodima (osim trgovine motornim gorivima)							
47 - 47.30	Trgovina na malo, osim specijalizirane trgovine motornim gorivom	212,2	221,0	184,4	189,1	193,0	162,8	<i>Retail trade, except of automotive fuels in specialised stores</i>
	Ostale djelatnosti (izvan G 47)	170,9	175,3	142,6	147,2	149,6	123,0	<i>Other activities (excl. G 47)</i>

Prethodni podaci

Previous data

UNUTRAŠNJA/UNUTARNJA TRGOVINA
DOMESTIC TRADE

Izvorni, neprilagođeni pokazatelji
Gross, non-adjusted indicators

10 - 6 Nominalni indeksi od trgovine na malo prema trgovačkim strukama
Value indices of retail trade by branches

		<u>IX 2024</u> VIII 2024	<u>IX 2024</u> IX 2023	<u>I-IX 2024</u> I-IX 2023	Udio u ukupnom prometu Share in total turnover IX 2024	
	Ukupno	82,5	100,2	106,7	100,0	Total
11	Nespecijalizirane prodavnice/prodavaonice živežnim namirnicama	82,3	100,3	102,4	34,8	Non-specialized stores of food
19	Ostale nespecijalizirane prodavnice / prodavaonice	73,6	100,9	105,3	8,8	Other non-specialized stores
21+22+23+ 24+25+26+29	Specijalizirane prodavnice/prodavaonice živežnim namirnicama	82,0	104,1	107,6	3,2	Specialized stores with food, beverages and tobacco
30	Motorna goriva i maziva	79,2	91,8	110,3	22,6	Automotive fuels and lubricants
51+71+72	Tekstil, obuća, odjevni i kožni predmeti	91,2	115,7	111,1	7,0	Textiles, clothes, footwear and leather products
52	Željezna roba, boje, staklo i ostali građevinski materijal u specijalnim prodavnicama / prodavaonicama	88,0	92,5	100,4	6,1	Hardware, paints and glass in specialised store
54+59	Namještaj, oprema za rasvjetu, električni i ostali aparati za domaćinstvo/kućanstvo	85,4	104,3	102,1	3,1	Furniture, lighting equipment, electrical and other household appliances,
73+74+75	Apoteke/ljekarne, medicinski i ortopedski proizvodi, kozmetički i toaletni proizvodi	85,3	110,2	113,4	9,4	Dispensing chemist, medical and orthopaedic, cosmetic and toilet goods
41+42+43+ 53+61+61+ 64+65+76+ 77+78	Ostala trgovina na malo u specijalnim prodavnicama/prodavaonicama	92,1	108,1	118,7	4,0	Other retail sale in specialised stores
79-99	Ostala trgovina na malo izvan prodavnica / prodavaonica	111,4	122,7	113,6	1,0	Other retail sale not in stores

Prethodni podaci

Previous data

TURIZAM
TOURISM

11 - 1 Dolasci i noćenja turista
Tourists arrivals and nights

	Dolasci turista <i>Tourist arrivals</i>				Noćenja turista <i>Tourist nights</i>				
	IX 2024	IX 2024 IX 2023	I - IX 2024	I-IX 2024 I-IX 2023	IX 2024	IX 2024 IX 2023	I - IX 2024	I-IX 2024 I-IX 2023	
UKUPNO	155.430	109,6	1.129.058	113,9	295.554	107,6	2.250.943	109,3	TOTAL
Domaći	32.432	91,5	271.093	105,4	63.273	92,9	530.120	101,6	Domestic
Strani	122.998	115,6	857.965	116,9	232.281	112,5	1.720.823	111,9	Foreign

Dolasci i noćenja turista prema vrstama objekata
Tourist arrivals and nights by types of accommodation

UKUPNO	155.430	109,6	1.129.058	113,9	295.554	107,6	2.250.943	109,3	TOTAL
Hoteli i sličan smještaj	149.923	109,9	1.082.962	114,4	281.962	107,5	2.138.556	109,4	Hotels and similiar accommodation
Odmarališta i slični objekti za kraći odmor	4.335	109,2	35.097	106,2	11.486	121,3	91.573	109,6	Holiday and other short-stay accommodation
Kampovi i prostori za kampiranje	959	73,0	9.919	103,5	1.699	67,6	18.787	102,2	Camps and camping grounds
Ostali smještaj	213	129,9	1.080	84,1	407	140,8	2.027	92,9	Other accommodation
DOMAĆI	32.432	91,5	271.093	105,4	63.273	92,9	530.120	101,6	DOMESTIC
Hoteli i sličan smještaj	30.299	91,2	254.643	105,9	57.731	91,5	490.912	101,1	Hotels and similiar accommodation
Odmarališta i slični objekti za kraći odmor	1.778	92,6	14.420	98,6	5.078	113,3	36.123	111,5	Holiday and other short-stay accommodation
Kampovi i prostori za kampiranje	235	117,5	1.375	92,4	257	68,0	1.862	77,6	Camps and camping grounds
Ostali smještaj	120	123,7	655	89,6	207	134,4	1.223	85,5	Other accommodation
STRANI	122.998	115,6	857.965	116,9	232.281	112,5	1.720.823	111,9	FOREIGN
Hoteli i sličan smještaj	119.624	116,0	828.319	117,2	224.231	112,5	1.647.644	112,1	Hotels and similiar accommodation
Odmarališta i slični objekti za kraći odmor	2.557	124,9	20.677	112,2	6.408	128,4	55.450	108,4	Holiday and other short-stay accommodation
Kampovi i prostori za kampiranje	724	65,0	8.544	105,6	1.442	67,5	16.925	105,9	Camps and camping grounds
Ostali smještaj	93	138,8	425	76,7	200	148,2	804	106,9	Other accommodation

11 - 2 Dolasci i noćenja turista prema načinu dolaska
Tourist arrivals and nights, by organization of tourist arrivals

	Individualno <i>Individual arrangement</i>				Organizirano <i>Organized trips</i>				
	dolasci turista <i>Tourist arrivals</i>		noćenja turista <i>Tourist nights</i>		dolasci turista <i>Tourist arrivals</i>		noćenja turista <i>Tourist nights</i>		
	IX 2024	Struktura %	IX 2024	Struktura %	IX 2024	Struktura %	IX 2024	Struktura %	
UKUPNO	103.498	66,6	206.719	69,9	51.932	33,4	88.835	30,1	TOTAL
Domaći	28.203	27,2	56.184	27,2	4.229	8,1	7.089	8,0	Domestic
Strani	75.295	72,8	150.535	72,8	47.703	91,9	81.746	92,0	Foreign

11 - 3 Svrha dolaska turista
Purpose of the trip

	Poslovno <i>Business</i>				Ostalo <i>Other</i>				
	dolasci turista <i>Tourist arrivals</i>		noćenja turista <i>Touristnights</i>		dolasci turista <i>Tourist arrivals</i>		noćenja turista <i>Touristnights</i>		
	IX 2024	Struktura %	IX 2024	Struktura %	IX 2024	Struktura %	IX 2024	Struktura %	
UKUPNO	16.188	10,4	30.278	10,2	139.242	89,6	265.276	89,8	TOTAL
Domaći	7.519	46,4	13.725	45,3	24.913	17,9	49.548	18,7	Domestic
Strani	8.669	53,6	16.553	54,7	114.329	82,1	215.728	81,3	Foreign

11 - 4 Dolasci i noćenja turista po zemljama prebivališta
Tourist arrivals and nights by country of residence

	Dolasci turista Tourist arrivals				Noćenja turista Tourist nights				
	IX 2024	IX 2024 IX 2023	I - IX 2024	I-IX 2024 I-IX 2023	IX 2024	IX 2024 IX 2023	I - IX 2024	I-IX 2024 I-IX 2023	
UKUPNO STRANI	122.998	115,6	857.965	116,9	232.281	112,5	1.720.823	111,9	TOTAL
Albanija	312	85,7	2.136	92,0	602	86,9	4.291	80,9	Albania
Austrija	2.900	120,5	21.458	102,9	4.826	116,0	40.342	96,3	Austria
Belgija	1.014	102,0	5.286	100,1	2.205	100,2	12.084	98,8	Belgium
Bugarska	1.176	142,2	5.658	135,1	2.458	154,4	11.590	146,0	Bulgaria
Crna Gora	1.509	77,2	14.767	101,6	2.967	92,8	28.534	102,0	Montenegro
Češka	994	96,4	5.693	95,2	2.186	107,1	10.750	97,4	Czech Republic
Danska	500	72,4	3.478	89,0	1.401	75,2	9.580	88,0	Denmark
Estonija	52	82,5	365	69,5	93	39,6	872	75,2	Estonia
Finska	230	96,2	1.128	94,2	382	68,6	2.370	97,4	Finland
Francuska	3.404	113,3	14.847	100,6	10.830	120,2	49.668	109,7	France
Grčka	543	84,8	3.769	115,8	994	78,7	8.738	124,6	Greece
Nizozemska	2.488	123,4	14.243	98,8	6.424	113,3	35.713	100,6	Netherlands
Hrvatska	9.674	103,2	94.642	97,9	16.210	106,8	172.447	94,1	Croatia
Irska	589	151,0	3.293	141,6	1.932	123,3	11.024	144,5	Ireland
Island	64	118,5	212	78,8	144	51,8	490	67,0	Iceland
Italija	2.534	104,5	23.823	121,2	5.724	117,8	55.656	127,9	Italy
Kipar	81	192,9	1.270	177,1	142	191,9	1.747	146,8	Cyprus
Latvija	82	115,5	522	73,3	396	100,5	2.061	90,0	Latvia
Litvanija	184	153,3	889	105,7	327	173,9	2.549	210,8	Lithuania
Luksemburg	52	82,5	755	92,1	119	107,2	1.839	105,7	Luxembourg
Mađarska	1.963	86,6	12.765	104,3	3.172	87,5	24.428	101,3	Hungary
Sjeverna Makedonija	1.076	99,7	7.757	103,9	1.866	98,7	14.027	93,3	Macedonia
Malta	180	137,4	782	168,5	332	93,5	1.732	150,7	Malta
Norveška	382	91,6	3.105	93,4	927	108,9	7.180	97,8	Norway
Njemačka	5.852	94,8	36.676	97,5	11.948	92,6	80.962	98,4	Germany
Poljska	5.445	167,1	27.448	139,1	12.919	156,1	64.698	126,8	Poland
Portugal / Portugalija	590	190,9	3.011	156,8	943	141,6	5.154	110,1	Portugal
Rumunija / Rumunjska	734	112,1	4.935	133,3	1.289	120,0	10.240	149,6	Romania
Rusija	780	154,2	5.619	99,0	1.540	163,1	10.893	101,7	Russia
Slovačka	728	136,6	4.819	134,8	1.710	171,5	11.024	145,9	Slovakia
Slovenija	3.926	85,9	33.155	99,1	7.029	92,3	64.941	101,2	Slovenia
Srbija	4.896	96,5	41.327	102,3	8.932	100,5	77.065	100,2	Serbia
Španija / Španjolska	1.595	99,4	10.207	120,3	2.829	96,5	20.693	110,9	Spain
Švajcarska / Švicarska	1.007	107,4	8.302	95,0	1.933	107,6	17.448	98,4	Switzerland (including Liechtenstein)
Švedska	882	113,1	6.787	83,8	1.772	104,3	16.426	86,1	Sweden
Turska	21.427	156,3	144.897	156,6	26.851	147,0	192.522	146,4	Turkey
Ujedinjeno Kraljevstvo	2.571	193,8	15.078	158,2	5.893	183,2	38.971	160,5	United Kingdom
Ukrajina	265	111,3	2.160	131,5	850	121,1	7.069	177,4	Ukraine
Ostale evropske zemlje	252	128,6	2.572	108,8	621	95,4	7.993	138,9	Other European countries
Egipat	115	176,9	704	109,2	270	119,5	2.462	127,6	Egypt

11 - 4 Dolasci i noćenja turista po zemljama prebivališta (nastavak)

Tourist arrivals and nights by country of residence (continued)

	Dolasci turista <i>Tourist arrivals</i>				Noćenja turista <i>Tourist nights</i>				
	IX 2024	IX 2024 IX 2023	I - IX 2024	I-IX 2024 I-IX 2023	IX 2024	IX 2024 IX 2023	I - IX 2024	I-IX 2024 I-IX 2023	
Južnoafrička Republika	141	160,2	436	136,7	444	296,0	1.192	190,7	<i>South Africa</i>
Ostale afričke zemlje	194	55,6	1.416	88,0	535	81,3	4.698	113,8	<i>Other African countries</i>
Kanada	1.159	120,6	5.175	122,9	2.286	121,9	11.330	120,2	<i>Canada</i>
SAD	5.614	107,1	29.590	112,1	12.344	114,8	70.274	113,3	<i>USA</i>
Ostale sjeverno-američke zemlje	919	-	2.390	-	1.741	-	5.260	-	<i>Other Northern American countries</i>
Brazil	1.097	127,9	4.427	154,7	1.791	132,4	7.476	147,7	<i>Brazil</i>
Ostale zemlje Južne i Srednje Amerike	1.540	110,3	5.632	110,3	2.619	108,7	10.970	120,3	<i>Other Southern and Central American C.</i>
Bahrein	95	49,0	1.073	27,5	311	63,5	2.726	24,4	<i>Bahrain</i>
Indija	290	80,1	2.511	110,8	493	79,8	4.865	104,7	<i>India</i>
Iran	30	56,6	243	76,2	64	38,1	940	92,3	<i>Iran</i>
Izrael	1.532	116,2	9.712	102,7	3.545	128,6	26.822	113,5	<i>Israel</i>
Japan	283	166,5	1.946	146,2	395	127,0	2.733	114,6	<i>Japan</i>
Južna Koreja	1.291	97,6	7.007	70,0	1.669	91,9	9.418	70,4	<i>South Korea</i>
Katar	163	60,4	2.764	73,9	567	91,2	9.157	74,9	<i>Qatar</i>
Narodna Republika Kina	9.053	242,1	47.357	272,3	11.604	237,9	60.203	240,6	<i>People's Republic of China</i>
Kuvajt	1.896	98,8	13.937	103,3	7.767	104,5	48.911	95,4	<i>Kuwait</i>
Malezija	1.161	105,3	5.361	74,1	1.648	118,3	7.124	75,7	<i>Malaysia</i>
Oman	66	4,0	993	7,1	122	3,5	2.387	7,1	<i>Oman</i>
Saudijska Arabija	8.872	92,4	89.538	178,4	18.942	86,6	208.319	173,0	<i>Saudi Arabia</i>
Ujedinjeni Arapski Emirati	1.055	70,2	14.604	64,2	2.946	71,2	44.370	65,2	<i>United Arab Emirates</i>
Ostale azijske zemlje	1.964	98,3	13.378	98,4	3.211	95,8	25.394	92,3	<i>Other Asian countries</i>
Australija	1.220	104,5	6.687	102,1	2.662	110,6	15.025	103,3	<i>Australia</i>
Novi Zeland	248	148,5	861	124,6	476	131,9	2.085	138,5	<i>New Zealand</i>
Ostale zemlje Okeanije	67	39,4	587	98,8	111	48,9	871	91,6	<i>Other countries of Oceania</i>

ZAPOSLENOST, NEZAPOSLENOST I PLAĆE

EMPLOYMENT, UNEMPLOYMENT AND WAGES

Zaposlenost i nezaposlenost

Employment and unemployment

Ukupan broj zaposlenih prema kadrovskoj evidenciji u mjesecu septembru/rujnu 2024. godine na području Federacije BiH je 551.326 osobe, što predstavlja povećanje broja zaposlenih za 1,4% u odnosu na august/kolovoz 2024. godine. U poređenju sa godišnjim prosjekom broja zaposlenih u 2023. godini na području Federacije BiH došlo je do povećanja broja zaposlenih za 1,9%.

The total number of employed persons in September 2024. in the area of the Federation BiH came to 551,326. In relation to the previous month it rose by 1.4%. In comparison with the annual average number of employed persons in 2023. year in the area of the Federation BiH, it rose by 1.9%.

Krajem septembra/rujna 2024. godine u Federaciji Bosne i Hercegovine na evidencijama službi za zapošljavanje bilo je 257.483 nezaposlene osobe, što predstavlja smanjenje broja nezaposlenih za 4.888 osoba ili 1,9% u odnosu na august/kolovoz 2024. godine.

According to Unemployment Service data there were 257,483 registered unemployed persons at the end of September 2024. in the Federation BiH. In relation to the previous month it decreased by 4,888 persons or by 1.9%.

Plaća

Wage

Prosječna mjesečna isplaćena neto plaća po zaposlenom u septembru/rujnu 2024. godine u Federaciji Bosne i Hercegovine iznosi 1.369KM.

The average net wage in September 2024. in the Federation BiH came to 1,369 KM.

U toku mjeseca septembra/rujna 2024. godine došlo je do smanjenja prosječne mjesečne isplaćene neto-plaće za 1,1% u odnosu na august/kolovoz 2024. godine.

In the course of September 2024. the average net wage decreased by 1.1% compared with previous month.

U periodu VII 2024. – IX 2024. godine prosječna mjesečna isplaćena neto plaća iznosi 1.380 KM. U odnosu na isti period prethodne godine došlo je do povećanja prosječne mjesečne isplaćene neto-plaće za 9,0%.

In the period between VII 2024. – IX 2024. the average net wage came to 1,380 KM. In comparison to the same period of the last year it increased by 9.0%.

Prosječna mjesečna isplaćena bruto plaća po zaposlenom za septembar/rujan 2024. godine u Federaciji Bosne i Hercegovine iznosi 2.135 KM.

The average gross wage in September 2024. in the Federation BiH came to 2,135 KM.

Penzije/Mirovine

Pension

U Federaciji BiH za mjesec septembar/rujan 2024. godine penzije/mirovine su isplaćene za 452.201 penzionera/umirovljenika.

Payment pensions in September 2024. in Federation BiH were for 452,201 pensioners.

Visina isplaćenih penzija/mirovina za mjesec septembar/rujan 2024. godine je slijedeća:

The level of payment pension in September 2024. was as follows:

Prosječna isplaćena penzija/mirovina iznosi	622,26 KM	Average payment pension	622.26 KM
Najniža isplaćena penzija/mirovina iznosi	573,53 KM	The lowest payment pension	573.53 KM
Zajamčena penzija/mirovina iznosi	684,48 KM	Guarantee amount of pension	684.48 KM
Najviša isplaćena penzija/mirovina	2.798,45 KM	The highest payment pension	2,798.45 KM

Podaci o penzijama/mirovinama preuzeti su od Federalnog zavoda MIO-PIO.

Data picked up from pension fund.

CIJENE

Potrošačke cijene u oktobru/listopadu 2024. godine, u prosjeku su porasle za 0,3% u odnosu na prethodni mjesec.

Posmatrano po odjeljcima Klasifikacije lične/osobne potrošnje prema namjeni, cijene su porasle u odjeljcima: Odjeća i obuća za 1,4%, Hrana i bezalkoholna pića za 0,8%, Obrazovanje za 0,6%, Zdravstvo i Ostala dobra i usluge za po 0,5%, Alkoholna pića i duhan za 0,4% i Prijevoz za 0,2%.

Cijene su pale u odjeljcima: Stanovanje, voda, električna energija, plin i drugi energenti za 0,8% te Namještaj, kućanski uređaji i redovno održavanje kuće, Rekreacija i kultura i Restorani i hoteli za po 0,1%.

U odjeljku Komunikacije, u prosjeku, cijene se nisu mijenjale.

U oktobru/listopadu 2024. godine u odnosu na oktobar/listopad 2023. godine, cijene su porasle za 1,3% (godišnja inflacija).

Indeks cijena proizvođača industrijskih proizvoda

Indeksi cijena proizvođača industrijskih proizvoda u Federaciji Bosne i Hercegovine su izračunati u skladu sa Klasifikacijom djelatnosti BiH 2010 (Službeni glasnik BiH br. 47/10) i Nomenklaturom industrijskih proizvoda BiH 2010 (Službeni glasnik BiH br. 12/11 i 41/11).

Indeks cijena proizvođača industrijskih proizvoda se izračunava na bazi prodaje proizvoda proizvedenih u Federaciji BiH, a prodatih na teritoriji Bosne i Hercegovine (domaćem tržištu) i izvezenih na inozemno tržište.

Ukupan indeks cijena proizvođača industrijskih proizvoda

U oktobru/listopadu 2024. godine cijene proizvođača industrijskih proizvoda su porasle za 0,2% u odnosu na prethodni mjesec.

Posmatrano prema Glavnim industrijskim grupacijama cijene su porasle u grupacijama Energije za 1,5% i Kapitalnih proizvoda za 0,5%. Cijene su pale u grupacijama Netrajnih proizvoda za široku potrošnju za 0,6% i Trajnih proizvoda za široku potrošnju za 0,2%.

U grupaciji Intermedijarnih proizvoda osim energije cijene se u prosjeku nisu mijenjale.

Posmatrano prema područjima Klasifikacije djelatnosti BiH 2010, cijene su porasle u područjima Proizvodnje i snabdijevanja/ opskrbe električnom energijom, plinom/gasom, parom i klimatizaciji za 3,2% i Vađenja ruda i kamena za 0,3%. Cijene su pale u području Prerađivačke industrije za 0,2%.

Cijene proizvođača industrijskih proizvoda u oktobru/listopadu 2024. godine su porasle za 4,7% u odnosu na isti mjesec prethodne godine, a u odnosu na decembar/prosinac 2023. godine su porasle za 3,7%.

Indeks cijena proizvođača industrijskih proizvoda na domaćem tržištu

U oktobru/listopadu 2024. godine cijene proizvođača industrijskih proizvoda na domaćem tržištu su porasle za 0,5% u odnosu na prethodni mjesec, u odnosu na isti mjesec prethodne godine su porasle za 4,8%, a u odnosu na decembar/prosinac 2023. godine su porasle za 1,6%.

Indeks cijena proizvođača industrijskih proizvoda na inozemnom tržištu

U oktobru/listopadu 2024. godine cijene proizvođača industrijskih proizvoda na inozemnom tržištu su pale za 0,2% u odnosu na prethodni mjesec, u odnosu na isti mjesec prethodne godine su porasle za 3,2%, a u odnosu na decembar/prosinac 2023. godine su porasle za 3,9%.

PRICES

The consumer prices in October 2024, on average increased by 0.3% in relation to the previous month.

According to the divisions of Classification of Individual Consumption by Purpose (COICOP), the prices increased in the divisions: Clothing and footwear by 1.4%, Food and non-alcoholic beverages by 0.8%, Education by 0.6%, Health and Miscellaneous goods and services by 0.5% each, Alcoholic beverages and tobacco by 0.4% and Transport by 0.2%.

Prices decreased in the divisions: Housing, water, electricity, gas and other fuels by 0.8% and Furniture, household equipment and routine, maintenance of the house, Recreation and culture and Restaurants and In Communication division, on average, prices did not change.

In October 2024 in relation to October 2023, prices increased by 1.3% (annual inflation).

Producer price index

The Producer price indices in Federation of Bosnia and Herzegovina are calculated according to the Classification of activities BiH 2010 (Službeni glasnik BiH br. 47/10) and Nomenclature of Industrial Products BiH 2010 (Službeni glasnik BiH br. 12/11 i 41/11).

The Producer price index is calculated based on production value of industrial products produced in Federation of BiH and sold on the territory of Bosnia and Herzegovina (domestic market) and exported on non-domestic market.

Producer price index-total

In October 2024 producer prices of industrial products increased by 0.2% in relation to the previous month.

Producer prices of industrial products in October 2024 increased by 4.7% in relation to the same month of the previous year and increased by 3.7% in relation to December 2023.

In the grouping of Intermediate goods except energy the prices on average did not change.

According to the sections of Classification of Activities BiH 2010, the prices increased in the sections Electricity, gas, steam and air conditioning supply by 3.2% and Mining and quarrying by 0.3%. The prices decreased in the section Manufacturing by 0.2%.

According to the main industrial groupings, the prices increased in the groupings Energy by 1.5% and Capital goods by 0.5%. The prices decreased in the groupings Non-durable consumer goods by 0.6% and Durable consumer goods by 0.2%.

Producer price index on the domestic market

In October 2024, producer prices of industrial products on the domestic market increased by 0.5% in relation to the previous month, increased by 4.8% in relation to the same month of the previous year and increased by 1.6% in relation to December 2023.

Producer price index on the non-domestic market

In October 2024, producer prices of industrial products on the non-domestic market decreased by 0.2% in relation to the previous month, increased by 3.2% in relation to the same month of the previous year and increased by 3.9% in relation to December 2023.

POLJOPRIVREDA, ŠUMARSTVO I RIBOLOV

U trećem tromjesečju 2024. godine u klaonicama je zaklano 6.306 grla goveda, ukupne neto težine 1.567,6 tona, 17.300 grla ovaca neto težine 271,7 tona, te 3.664 svinja ukupne neto težine 302,1 tona. Broj zaklane peradi iznosi 8.325,9 hiljada, a neto težina je 13.225,0 tona.

U prva tri tromjesečja 2024. godine u klaonicama je zaklano 19.586 grla goveda, ukupne neto težine 4.940,3 tona, 48.876 grla ovaca neto težine 781,9 tona, te 10.142 svinja ukupne neto težine 853,1 tona. Broj zaklane peradi iznosi 23.341,9 hiljada, a neto težina je 36.999,4 tona.

Šumarstvo

Ukupna proizvodnja šumskih sortimenata u periodu I – IX 2024. godine u odnosu na isti period 2023. godine manja je za 11.000 m³ ili 1%.

Proizvodnja sortimenata od četinara/četinjača veća je za 32.000 m³ ili (4,2%), dok je proizvodnja sortimenata od lišćara/listača manja za 43.000 m³ ili (6,7%).

Ukupna prodaja šumskih sortimenata u periodu I – IX 2024. godine u odnosu na isti period 2023. godine manja je za 11.000 m³ ili 1%.

Prodaja sortimenata od četinara/četinjača veća je za 35.000 m³ ili (4,7%) dok je prodaja sortimenata od lišćara/listača manja za 46.000 m³ ili (7,2%).

INDUSTRIJA

Indeks obima industrijske proizvodnje – ukupno

Ukupna desezonirana industrijska proizvodnja u Federaciji Bosne i Hercegovine u septembru/rujnu 2024. godine u odnosu na august/kolovoz 2024. godine, manja je za 0,4%.

U septembru/rujnu 2024. godine, u odnosu na septembar/rujan 2023. godine, industrijska proizvodnja u Federaciji Bosne i Hercegovine, kalendarski prilagođena, manja je za 5,6%.

Indeksi obima industrijske proizvodnje prema GIG agregatima

Mjesečna poređenja u septembru/rujnu 2024. godine u odnosu na august/kolovoz 2024. godine, Kapitalni proizvodi veći su za 5,3%, Netrajni proizvodi za široku potrošnju veći su za 4,1% i Intermedijarni proizvodi veći su za 0,5%. Energija manja je za 9,5% i Trajni proizvodi za široku potrošnju manji su za 2,7%.

Godišnja poređenja u septembru/rujnu 2024. godine, u odnosu na septembar/rujan 2023. godine, Netrajni proizvodi za široku potrošnju veći su za 1,3%. Trajni proizvodi za široku potrošnju manji su za 19,1%, Intermedijarni proizvodi manji su za 10,1%, Energija manja je za 1,8% i Kapitalni proizvodi manji su za 1,6%.

Indeks obima industrijske proizvodnje prema područjima KD BiH 2010.

Mjesečna poređenja prema područjima KD BiH 2010. desezonirana industrijska proizvodnja u septembru/rujnu 2024. godine u odnosu na august/kolovoz 2024. godine, U Prerađivačkoj industriji veća je za 1,1%. U Proizvodnji i snabdijevanju/opskrbi električnom energijom i plinom manja je za 10,1% i u Vađenju ruda i kamena manja je za 3,3%.

Godišnja poređenja u septembru/rujnu 2024. godine, u odnosu na septembar/rujan 2023. godine, industrijska proizvodnja, kalendarski prilagođena, u Proizvodnji i snabdijevanju/opskrbi el. energijom i plinom veća je za 2,2%. U Prerađivačkoj industriji manja je za 7,2% i u Vađenju ruda i kamena manja je za 1,4%.

Indeks prometa u industriji – ukupno

Ukupni desezonirani promet industrije u Federaciji Bosne i Hercegovine u septembru/rujnu 2024. godine u odnosu na august/kolovoz 2024. godine, manji je za 0,7%.

AGRICULTURE, FORSTRY AND FISHING

In the third quarter of 2024 in slaughterhouses was slain 6,306 head of cattle, with the total net weight of 1,567.6 tons, 17,300 heads of sheep net weight of 271.7 tons, and 3,664 pigs of the total net weight of 302.1 tons. Number of slaughtered poultry is 8,325.9 thousand and the net weight is 13,225.0 tons.

In the first three quarters of 2024 in slaughterhouses was slain 19,586 head of cattle, with the total net weight of 4,940.3 tons, 48,876 heads of sheep net weight of 781.9 tons, and 10,142 pigs of the total net weight of 853.1 tons. Number of slaughtered poultry is 23,341.9 thousand and the net weight is 36,999.4 tons.

Forestry

The total production of forest assortments in the period I - IX of 2024 compared to the same period of 2023 is lower by 11.000 m³ or 1%.

The production of assortments from conifers is higher by 32.000 m³ or (4,2%), while the production of assortments from broadleaves is lower by 43.000 m³ or (6,7%).

The total sale of forest assortments in the period I - IX of 2024 compared to the same period of 2023 is lower by 11.000 m³ or 1%.

The sale of conifer/softwood assortments is higher by 35.000 m³ or (4,7%), while the sale of broadleaves assortments is lower by 46.000 m³ or (7,2%).

INDUSTRY

Industrial production volume index – total

Total seasonally adjusted industrial production in the Federation of Bosnia and Herzegovina in September 2024 compared with August 2024, decreased by 0,4%.

In September 2024, compared with September 2023, industrial production in Federation of Bosnia and Herzegovina, working-day adjusted, decreased by 5,6%.

Industrial production volume index, according to the MIGs

Monthly comparison in September 2024, compared with August 2024, Capital goods increased by 5,3%, Non-durable consumer goods increased by 4,1% and Intermediate goods increased by 0,5%. Energy decreased by 9,5% and Durable consumer goods decreased by 2,7%.

Annual comparison in September 2024, compared with September 2023, Non-durable consumer goods increased by 1,3%. Durable consumer goods decreased by 19,1%, Intermediate goods decreased by 10,1%, Energy decreased by 1,8% and Capital goods decreased by 1,6%.

Industrial production volume index, according to the KD BiH 2010 sections

Monthly comparison According to the KD BiH 2010 sections, seasonally adjusted industrial production in September 2024, compared with August 2024, In Manufacturing increased by 1,1%. In Electricity, gas and steam supply decreased by 10,1% and In Mining and quarrying decreased by 3,3%.

Annual comparison in September 2024, compared with September 2023, industrial production, working-day adjusted, in Electricity and gas supply increased by 2,2%. In Manufacturing decreased by 7,2% and in Mining and quarrying decreased by 1,4%.

Industrial turnover in industry index – total

The total seasonally adjusted industrial turnover in the Federation of Bosnia and Herzegovina in September 2024, as compared to August 2024, decreased by 0,7%.

Ako uporedimo tržišta, u istom razdoblju na domaćem tržištu zabilježen je pad za 1,4% i na stranom tržištu zabilježen je pad za 0,1%.

U septembru/rujnu 2024. godine u odnosu na septembar/rujan 2023. godine, industrijski promet u Federaciji Bosne i Hercegovine, kalendarski prilagođen, manji je za 1,0%.

Ako uporedimo tržišta, u istom razdoblju na domaćem tržištu zabilježen je rast za 1,9% i na stranom tržištu zabilježen je pad za 3,4%.

Indeksi prometa u industriji prema GIG agregatima

Mjesečna poređenja u septembru/rujnu 2024. godine u odnosu na august/kolovoz 2024. godine, Trajni proizvodi za široku potrošnju veći su za 1,7%, Kapitalni proizvodi veći su za 1,4%. Energija je manja za 8,3%, Netrajni proizvodi za široku potrošnju manji su za 1,8% i Intermedijarni proizvodi manji su za 0,3%.

Godišnja poređenja u septembru/rujnu 2024. godine u odnosu na septembar/rujan 2023. godine, Netrajni proizvodi za široku potrošnju veći su za 5,5%. Trajni proizvodi za široku potrošnju manji su za 8,9%, Energija je manja za 8,0%, Kapitalni proizvodi manji su za 7,7% i Intermedijarni proizvodi manji su za 0,5%.

GRAĐEVINARSTVO

Broj izdatih odobrenja za građenje u septembru/rujnu 2024. godine u odnosu na prosječan broj izdatih odobrenja za građenje u 2023. godini veći je za 21,1% a u odnosu na septembar/rujan 2023. godine veći je za 23,1%.

Broj predviđenih stanova za gradnju u septembru/rujnu 2024. godine u odnosu na prosječan broj predviđenih stanova za gradnju u 2023. godini manji je za 13,8%, a u odnosu na septembar/rujan 2023. godine manji za 39,8%.

Ukupna sezonski prilagođena proizvodnja u građevinarstvu u Federaciji BiH u trećem tromjesečju 2024. godine u poređenju sa prethodnim tromjesečjem veća je za 0,9%. Posmatrano prema vrsti građevinskih objekata, u istom periodu na objektima visokogradnje zabilježen je rast od 0,5%, a na objektima niskogradnje rast od 1,2%.

Ukupna kalendarski prilagođena proizvodnja u građevinarstvu u trećem tromjesečju 2024. godine u poređenju sa trećem tromjesečjem 2023. godine veća je za 2,4%. Posmatrano prema vrsti građevinskih objekata, u istom periodu na objektima visokogradnje zabilježen je rast od 2,2%, a na objektima niskogradnje rast od 2,6%.

Vrijednost ugovorenih građevinskih radova u inozemstvu u trećem tromjesečju 2024. godine u odnosu na treće tromjesečje 2023. godine veća je za 0,1%.

Vrijednost izvršenih građevinskih radova u inozemstvu u trećem tromjesečju 2024. godine u odnosu na treće tromjesečje 2023. godine veća je za 4,8%.

Od ukupne vrijednosti izvršenih radova u inozemstvu u prvih devet mjeseci 2024. godine, najveći dio odnosi se na zemlje Evrope i to 99,5%. Udio objekata visokogradnje u ukupno izvršenim građevinskim radovima iznosi 47,7%, a udio objekata niskogradnje iznosi 52,3%.

Prosječna cijena prodatih novih stanova završenih u trećem tromjesečju 2024. godine je formirana na bazi izvještaja za 225 stanova. Ona iznosi 2937,6 KM po kvadratnom metru stambene površine, i veća je za 9,4% u odnosu na isti period prethodne godine.

Prosječni troškovi gradnje učestvuju sa 63,7% od ukupne prosječne cijene.

Ukupni indeks proizvođačkih cijena u građevinarstvu/stanogradnja u Federaciji BiH u trećem tromjesečju 2024. godine u poređenju sa prethodnim tromjesečjem veći je za 0,8%.

Posmatrano prema vrsti građevinskih radova, u istom periodu indeks cijena za Vodoinstalaterske i kanalizacione radove veći je za 1,0%, za Arhitektonske i građevinske radove i za Mašinsko-instalacijske radova indeks cijena je veći za 0,8% i za Elektro-instalacijske radove veći je za 0,4%.

If compared by markets, in the same period, it decreased by 1,4% on the domestic market and decreased by 0,1% on the non-domestic market.

n September 2024, compared with September 2023, industrial turnover in Federation of Bosnia and Herzegovina, working-day adjusted, decreased by 1,0%.

If compared by markets, in the same period, turnover on the domestic market increased by 1,9% and decreased by 3,4% on the non-domestic market.

Industrial turnover in industry index, according to the MIGs

Monthly comparison in September 2024, compared with August 2024, Durable consumer goods increased by 1,7%, Capital goods increased by 1,4%. Energy decreased by 8,3%, Non-durable consumer goods decreased by 1,8% and Intermediate goods decreased by 0,3%.

Annual comparison in September 2024, compared with September 2023, Non-durable consumer goods increased by 5,5%. Durable consumer goods decreased by 8,9%, Energy decreased by 8,0%, Capital goods decreased by 7,7% and Intermediate goods decreased by 0,5%.

CONSTRUCTION

Number of building permits for construction issued in September 2024, compared to the average number of building permits issued in 2023 increased by 21,1%, and compared with September 2023, increased by 23,1%.

Number of dwellings planned for construction in September 2024, compared to the average number of dwellings planned for construction in 2023 decreased by 13,8%, while it was decreased by 39,8% compared with September 2023.

Total seasonally adjusted production in construction in the Federation of BiH in the third quarter of 2024, compared to the previous quarter increased by 0,9%. By type of construction, it increased by 0,5% for buildings and increased by 1,2% for civil engineering during the same period.

In the third quarter of 2024, compared to the third quarter of 2023, total working-day adjusted production in construction increased by 2,4%. By type of construction it increased by 2,2% for buildings, and increased by 2,6% for civil engineering during the same period.

The value of contracted construction works abroad in the third quarter of 2024 compared to the third quarter of 2023 increased by 0,1%.

The value of construction put in place in the third quarter of 2024 compared to the third quarter of 2023 increased by 4,8%.

The most part of completed projects works abroad in the first nine months of 2024, refer to countries of Europe 99,5%. Viewed according to types of works in completed construction projects, building construction shared 47,7% civil engineering shared 52,3%.

The average price of sold new dwellings completed in the third quarter of 2024 was formed on the basis of reports for 225 dwellings. It amounted to 2937,6 KM per square meter of floor area, which is 9,4% higher than in the corresponding period of 2023.

Average construction costs represent 63,7% of the total average price.

The total Producer Price Index in Construction for residential buildings in the Federation of BiH in third quarter 2024, as compared to previous quarter increased by 0,8%.

By types of construction works, in the same period index for Plumbing and sewage works increased by 1,0%, index for Architecture and construction works and Heating installations works increased by 0,8% and index for Electrical installations works increased by 0,4%.

PRIJEVOZ I SKLADIŠTENJE

U željezničkom putničkom prijevozu u periodu VII-IX 2024. godine prevezeno je ukupno 106.333 putnika i ostvareno 9.799.840 putničkih kilometara, što je u odnosu na isti period 2023. godine manje za 0,2% prevezenih putnika, a ostvareni putnički kilometri manji su za 1,9%.

Od toga, u unutrašnjem putničkom prijevozu broj prevezenih putnika veći je za 0,6%, a ostvareni putnički kilometri manji su za 3,3% u odnosu na isti period 2023. godine.

U međunarodnom putničkom prijevozu broj prevezenih putnika manji je za 13,9%, a ostvareni putnički kilometri veći su za 16,2% u odnosu na isti period 2023. godine.

U željezničkom teretnom prijevozu u periodu VII-IX 2024. godine prevezeno je 1.678.819 tona robe, a ostvareno je 214.213.398 tonskih kilometara, što je u odnosu na isti period 2023. godine manje za 9,6% tona prevezene robe i manje za 5,7% tonskih kilometara.

Od toga, u unutrašnjem teretnom prijevozu prevezeno je manje za 5,4% tona robe, a ostvareni tonski kilometri manji su za 21,6% u odnosu na isti period 2023. godine.

U međunarodnom teretnom prijevozu prevezeno je manje za 28,8% tona robe, a ostvareni tonski kilometri manji su za 15,2% u odnosu na isti period 2023. godine.

TRANSPORT I KOMUNIKACIJE

Promet aviona/zrakoplova u aerodromskim/zračnim lukama u periodu VII-IX 2024. godine u odnosu na isti period 2023. godine veći je za 12,3%.

Promet putnika u aerodromskim/zračnim lukama u periodu VII-IX 2024. godine u odnosu na isti period 2023. godine veći je za 9,6%.

Promet tereta u aerodromskim/zračnim lukama u periodu VII-IX 2024. godine u odnosu na isti period 2023. godine veći je za 16,9%.

Promet aviona/zrakoplova u zračnom prijevozu u periodu VII-IX 2024. godine u odnosu na isti period 2023. godine manji je za 0,7%.

Avio kilometri u zračnom prijevozu u periodu VII-IX 2024. godine u odnosu na isti period 2023. godine veći su za 33,3%.

U periodu VII-IX 2024. godine nije bilo prijevoza putnika u zračnom prijevozu kao niti ostvarenih putničkih kilometara.

Prevezena roba u zračnom prijevozu u periodu VII-IX 2024. godine, u odnosu na isti period 2023. godine veća je za 6,4%.

Obim poštanskih usluga kod pismonosnih pošiljki u periodu VII-IX 2024. godine u odnosu na isti period 2023. godine manji je za 4,1%.

Broj paketa u periodu VII-IX 2024. godine u odnosu na isti period 2023. godine manji je za 9,4%.

Broj kurirskih usluga u periodu VII-IX 2024. godine u odnosu na isti period 2023. godine veći je za 17,6%.

Fiksni telefonski razgovori u minutama u periodu VII-IX 2024. godine u odnosu na isti period 2023. godine veći su za 6,2%.

Mobilni telefonski razgovori u minutama u periodu VII-IX 2024. godine u odnosu na isti period 2023. godine veći su za 1,3%.

Broj poslatih SMS poruka u periodu VII-IX 2024. godine u odnosu na isti period 2023. godine manji je za 20,8%.

Širokopolasni internet promet u periodu VII-IX 2024. godine u odnosu na isti period 2023. godine veći je za 8,5%.

TRANSPORT AND STORAGE

The total number of passengers transported in rail transport in period July-September 2024 was 106,333 passengers and 9,799,840 passenger-kilometres realised, in relation to same period 2023 it is decreased by 0.2% in transported passengers, while the number of passenger – kilometres decreased by 1.9%.

Of which, number of passengers in the national passenger transport increased by 0.6% and realized passenger - kilometers decreased by 3.3% in relation to same period 2023.

Number of passengers in international passenger transport decreased by 13.9% and realized tonne – kilometres increased by 16.2% in relation to same period 2023.

In freight rail transport in July-September 2024 transported 1,678,819 tonnes of goods and 214,213,398 tonne – kilometres realised. Realised transported of goods decreased by 9.6% and decreased by 5.7% in tonne – kilometres in relation to same period 2023.

Of which, number of transported tonnes of goods in national freight transport decreased by 5.4% and realized tonne – kilometres decreased by 21.6% in relation to same period 2023.

Number of transported tonnes of goods in international freight transport decreased by 28.8% and realized tonne – kilometres decreased by 15.2% in relation to same period 2023.

TRANSPORT AND COMMUNICATION

Aircraft traffic at airport in period July - September 2024 increased by 12.3% in relation to same period of last year.

Passengers turnover at airport in period July - September 2024 increased by 9.6% in relation to same period of last year.

Freight turnover at airport in period July - September 2024 increased by 16.9% in relation to same period of last year.

Number of flights in air transport in period July - September 2024 decreased by 0.7% in relation to same period of last year.

Aircraft kilometres in air transport in period July - September 2024 increased by 33.3% in relation to same period of last year.

In period July - September 2024 there was no air passenger transport neither passenger kilometres.

Freight carried in air transport in period July - September 2024 increased by 6.4% in relation to same period of last year.

The volume of the postal services at letters mail in period July – September 2024 decreased by 4.1% in relation to same period of 2023.

Number of parcels in period July – September 2024 decreased by 9.4 in relation to same period of 2023.

Number of courier services in period July – September 2024 increased by 17.6% in relation to same period of 2023.

Number of telephone calls by fixed telephones in period July – September 2024 increased by 6.2% in relation to same period of last year.

Number of telephone calls by mobitel in period July – September 2024 increased by 1.3% in relation same period of last year.

Number a SMS message in period July – September 2024 decreased by 20.8% in relation same period of last year.

Broadband internet traffic in period July – September 2024 increased by 8.5% in relation same period of last year.

VANJSKA TRGOVINA

Federacija BiH je u periodu januar/siječanj - septembar/rujan 2024. ostvarila izvoz u ukupnoj vrijednosti 7.965.778 hilj./tis. KM, što je za 6% manje u odnosu na isti period prethodne godine. Vrijednost izvoza za septembar/rujan 2024. iznosi 882.299 hilj./tis. KM, što je za 6,2% manje u odnosu na isti mjesec prethodne godine, a 12,7% više u odnosu na august/kolovoz 2024.

Uvoz Federacije BiH u periodu januar/siječanj - septembar/rujan 2024. iznosio je 15.003.424 hilj./tis. KM, što je za 1,3% više u odnosu na isti period prethodne godine. Vrijednost uvoza za septembar/rujan 2024. iznosi 1.637.557 hilj./tis. KM, što je za 7,2% manje u odnosu na isti mjesec prethodne godine, a 0,3% manje u odnosu na august/kolovoz 2024.

U periodu januar/siječanj - septembar/rujan 2024. izvoz je u prosjeku svaki mjesec rastao za 1,02%, a uvoz je u prosjeku svaki mjesec rastao za 0,54%.

Trgovinski deficit Federacije BiH za period januar/siječanj - septembar/rujan 2024. iznosi 7.037.646 hilj./tis. KM.

Procenat pokrivenosti uvoza izvozom Federacije BiH za period januar/siječanj - septembar/rujan 2024. je 53,1% i manji je za 4,2% u odnosu na isti period prethodne godine kada je pokrivenost iznosila 57,2%, odnosno viši za 0,1% u odnosu na period januar/siječanj - august/kolovoz 2024., kad je pokrivenost iznosila 53%.

Prema KD-u, najveća vrijednost izvoza u periodu januar/siječanj - septembar/rujan 2024. ostvarena je u području C - Prerađivačka industrija u vrijednosti 7.272.613 hilj./tis. KM, što iznosi 91,3% ukupnog izvoza. Najveća vrijednost u uvozu 13.953.677 hilj./tis. KM ostvarena je u području C - Prerađivačka industrija, što iznosi 93% ukupnog uvoza.

Prema SMTK, najveće učešće u izvozu za isti period ostvareno je u sektoru 6 - Industrijski proizvodi, razvrstani uglavnom po sirovinama sa vrijednošću 2.007.583 hilj./tis. KM, što je 25,2% ukupnog izvoza. Najveće učešće u uvozu ostvareno je u sektoru 6 - Industrijski proizvodi, razvrstani uglavnom po sirovinama sa vrijednošću 3.670.757 hilj./tis. KM, što je 24,5% ukupnog uvoza.

Prema BEC-u, najveća vrijednost izvoza u periodu januar/siječanj - septembar/rujan 2024. ostvarena je u kategoriji 2 - Industrijski materijali u vrijednosti 3.751.721 hilj./tis. KM, što iznosi 47,1% ukupnog izvoza. Najveća vrijednost u uvozu ostvarena je u kategoriji 2 - Industrijski materijali u vrijednosti 4.937.959 hilj./tis. KM, što iznosi 32,9% ukupnog uvoza.

U periodu januar/siječanj - septembar/rujan 2024. tri najveće zemlje u izvozu su: Njemačka sa 1.435.239 hilj./tis. KM ili 18,02% ukupnog izvoza, Hrvatska sa 1.225.928 hilj./tis. KM ili 15,39% i Austrija sa 881.133 hilj./tis. KM ili 11,06% ukupnog izvoza. Izvoz u sve ostale zemlje iznosi 4.423.478 hilj./tis. KM ili 55,53% ukupnog izvoza.

U istom periodu tri najveće zemlje u uvozu su: Italija sa 1.984.820 hilj./tis. KM ili 13,23% ukupnog uvoza, Njemačka sa 1.801.235 hilj./tis. KM ili 12,01% i Kina sa 1.462.905 hilj./tis. KM ili 9,75% ukupnog uvoza. Uvoz iz svih ostalih zemalja iznosi 9.754.464 hilj./tis. KM ili 65,01% ukupnog uvoza.

Posmatrano po statističkim procedurama, u izvozu je na prvom mjestu redovan izvoz s učešćem 75,8% od ukupnog izvoza, a u uvozu je na prvom mjestu redovan uvoz što je 91,8% od ukupne vrijednosti uvoza.

FOREIGN TRADE

Total exports of Federation of Bosnia and Herzegovina was 7,965,778 thousands of KM in period January-September 2024. This is 6% less than in the same period in 2023. Total value of exports in September 2024 is 882,299 thousands of KM. This is 6.2% less than in the same month in 2023 and 12.7% more than in August 2024.

Total imports of Federation of Bosnia and Herzegovina in period January-September 2024 was 15,003,424 thousands of KM. This is 1.3% more than in the same period in 2023. Total imports of Federation of Bosnia and Herzegovina in September 2024 was 1,637,557 thousands of KM. This is 7.2% less than in the same month in 2023 and 0.3% less than in August 2024.

In period January-September 2024 average growth in exports is 1.02% and average growth in imports is 0.54%.

Trade deficit of Federation of Bosnia and Herzegovina for period January-September 2024 is 7,037,646 thousands of KM.

The exports/imports ratio of Federation of Bosnia and Herzegovina was 53.1% in period January-September 2024. This is 4.2% less than in the same period in 2023 when ratio was 57.2% and 0.1% more than in period January-August 2024 when ratio was 53%.

In period January-September 2024 the biggest share in exports had NACE section C - Manufacturing with the value 7,272,613 thousands KM and with 91.3% share in total exports. The biggest share in imports had NACE section C - Manufacturing with the value 13,953,677 thousands KM and with 93% share in total imports.

In the same period the biggest share in exports had SITC section 6 - Industrial products, classified primarily by raw material with the value 2,007,583 thousands KM and with 25.2% share in total exports. The biggest share in imports had SITC section 6 - Industrial products, classified primarily by raw material with the value 3,670,757 thousands KM and with 24.5% share in total imports.

According to BEC, the biggest share in exports for period January-September 2024 had category 2 - Industrial supplies with the value 3,751,721 thousands KM and with 47.1% share in total exports. The biggest share in imports had category 2 - Industrial supplies with the value 4,937,959 thousands KM and with 32.9% share in total imports.

In period January-September 2024 top 3 countries in exports were: Germany with 1,435,239 thousand KM or 18.02% share in total exports; Croatia with 1,225,928 thousand KM or 15.39% share and Austria with 881,133 thousand KM or 11.06% share. Exports to all other countries was 4,423,478 thousand KM or 55.53% share in total exports.

Top 3 countries in imports were: Italy with 1,984,820 thousand KM or 13.23% share in total imports; Germany with 1,801,235 thousand KM or 12.01% share and China with 1,462,905 thousand KM or 9.75% share. Imports from all other countries was 9,754,464 thousand KM or 65.01% share in total imports.

According to statistical procedures in exports the biggest share had normal exports with 75.8% of total exports. In imports the biggest share had normal imports with 91.8% of total imports.

UNUTRAŠNJA/UNUTARNJA TRGOVINA

Trgovina na malo, septembar / rujan 2024.

Desezonirani promet što su ga ostvarili poslovni subjekti čija je glavna djelatnost trgovina na malo u septembru/rujnu 2024. godine u odnosu na avgust/kolovoz 2024. godine bilježi realni pad od 1,4%.

Desezonirani promet od trgovine na malo što su ga ostvarili poslovni subjekti koji se bave trgovinom na malo bez obzira na svoju glavnu djelatnost u septembru/rujnu 2024. godine u odnosu na avgust/kolovoz 2024. godine bilježi realni pad od 1,6%.

U septembru/rujnu 2024. godine u odnosu na septembar/rujan 2023. godine kalendarski prilagođeni ukupan promet bilježi realni rast od 3,8%.

U septembru/rujnu 2024. godine u odnosu na septembar/rujan 2023. godine kalendarski prilagođeni promet od trgovine na malo bilježi realni rast od 3,0%.

Posmatrano po trgovačkim strukama najveći promet od trgovine na malo u julu/srpnju 2024. godine ostvaren je po grupama kako slijedi: Nespecijalizirane prodavnice/prodavaonice živežnim namirnicama 34,8% od ukupnog prometa u trgovini na malo, zatim Motorna goriva i maziva 22,6%, Apoteke/ljekarne, medicinski i ortopedski proizvodi, kozmetički i toaletni proizvodi 9,4%. Učešće svih ostalih grupa je 33,2%.

TURIZAM

Broj raspoloživih kreveta u septembru/rujnu 2024. godine iznosio je 32.594 što je za 5,4% više u odnosu na septembar/rujan 2023. godine. Neto stopa iskorištenosti kreveta za vrstu Hoteli i sličan smještaj na području Federacije BiH iznosila je 33,8 %.

Ukupan broj dolazaka turista u septembru/rujnu 2024. godine iznosio je 155.430 što je za 9,6% više u odnosu na septembar/rujan 2023. godine, a u odnosu na avgust/kolovoz 2024. godine manji je za 19,9%. Učešće domaćih turista je 20,9%, a stranih turista 79,1%.

Ukupan broj noćenja turista u septembru/rujnu 2024. godine iznosio je 295.554 što je za 7,6% više u odnosu na septembar/rujan 2023. godine, a u odnosu na avgust/kolovoz 2024. godine manji je za 29,5%. Učešće domaćih turista je 21,4%, a stranih turista 78,6%.

Prema vrsti smještajnog objekta najveći broj noćenja je ostvaren u okviru vrste Hoteli i sličan smještaj sa učešćem od 95,4%.

U strukturi noćenja stranih turista najviše noćenja ostvarili su turisti iz Turske (11,6%), Saudijske Arabije (8,2%), Hrvatske (7,0%), Poljske (5,6%) i SAD (5,3%) što je ukupno 37,7%. Turisti iz ostalih zemalja ostvarili su 62,3% noćenja.

Od ukupno ostvarenog broja noćenja 69,9% odnosi se na individualna, a 30,1% na organizirana putovanja.

Što se tiče svrhe dolaska turista od ukupno ostvarenog broja noćenja 10,2% odnosi se na poslovna putovanja, a 89,8% na ostala putovanja.

DOMESTIC TRADE

Retail trade, September 2024.

Seasonally adjusted total turnover realized by all business entities with retail trade as their main activity in September 2024 was 1.4% lower than in August 2024.

Seasonally adjusted turnover of all business entities engaged in retail trade, irrespective of their main activity in September 2024 in real term was 1.6% lower than in August 2024.

In September 2024, in real term, total turnover, working day adjusted was by 3.8% higher than in September 2023.

In September 2024, in real term, retail trade turnover, working day adjusted was 3.0% higher than in September 2023.

In September 2024, the greatest values of retail trade concerning to branches were in following groups: Non-specialized stores of food 34.8% of total sale, Automotive fuel 22.6 %, Dispensing chemist, medical and orthopaedic, cosmetic and toilet goods 9.4%, The share of all other groups is 33.2%.

TOURISM

Number of permanent bed places was 32.594 in September 2024 what is 5.4% more than in September 2023. Net occupancy rate of bed places for Hotels and similar accommodation was 33.8%.

In September 2024 total number of tourist arrivals was 155.430 what is 9.6% more than in September 2023 and 19.9% less than in August 2024. Share of domestic tourist arrivals was 20.9% and foreign tourist's share was 79.1%.

In September 2024 total number of tourist nights spent was 295.554 what is 7.6% more than in September 2023 and 29.5% less than in August 2024. Share of domestic tourist arrivals was 21.4% and foreign tourist's share was 78.6%.

According to the type of accommodation facility the highest number of nights spent was realized in Hotels and similar accommodation with share of 95.4%.

Concerning the structure of foreign tourist nights, the most of them (37.7%) were realized by tourists from Turkey (11.6%), Saudi Arabia (8.2%), Croatia (7.0%), Poland (5.6%) and USA (5.3%). Tourists from other countries realized 62.3% of tourist nights spent.

Concerning the mean of the trip share of individual arrangement was 69.9% and share of organized trip was 30.1%.

Concerning the purpose of trip share of business trip was 10.2% and share of trip - other was 89.8%.

METODOLOŠKA OBJAŠNJENJA

ZAPOSLENOST, NEZAPOSLENOST I PLAĆA

Zaposlenost

Podaci o ukupnom broju zaposlenih osoba u Federaciji BiH (pravne osobe i obrt i srodne djelatnosti) dobiveni su obradom podataka koji su preuzeti iz administrativnog izvora, Porezne uprave Federacije BiH.

Istraživanjem su obuhvaćene pravne osobe svih oblika vlasništva, tijela državne vlasti svih nivoa, ustanove i druge organizacije, koje posluju na teritoriji Federacije BiH.

Istraživanjem o zaposlenima u pravnim osobama obuhvaćeni su zaposleni koji imaju zasnovan radni odnos bez obzira na vrstu radnog odnosa i dužinu radnog vremena.

U ove podatke uključeni su i zaposleni u odbrani i policiji.

Istraživanjem o zaposlenima u obrtu i srodnim djelatnostima obuhvaćeni su zaposleni i vlasnici kojima je obrt osnovno zanimanje.

Zaposleni su osobe koje su zasnovale radni odnos s poslodavcem (pravnim ili fizičkim licem - obrt) na neodređeno ili određeno vrijeme, neovisno od dužine radnog vremena i vlasništva pravne osobe.

Godišnji prosjek broja zaposlenih izračunava se na osnovu podataka mjesečnih stanja za tu godinu.

Nezaposlenost

Podaci o ukupnom broju nezaposlenih osoba preuzimaju se od Federalnog zavoda za zapošljavanje, i uključuju osobe koje su u ovom zavodu registrirane kao nezaposlene osobe.

Plaće

Podaci o prosječnoj mjesečnoj isplaćenoj neto i bruto plaći obračunavaju se na temelju podataka prikupljenih Mjesečnim istraživanjem o zaposlenima i plaći (Rad-1). Istraživanjem su obuhvaćene pravne osobe svih oblika vlasništva, tijela državne vlasti svih nivoa/razina, ustanove i druge organizacije, po organizaciono teritorijalnom principu na nivou/razini općine.

Istraživanje o plaćama obuhvaća isplaćene neto i bruto plaće zaposlenih koji imaju zasnovan radni odnos, bez obzira na vrstu radnog odnosa i trajanje radnog vremena.

Prosječna mjesečna isplaćena neto plaća obuhvaća isplaćenu plaću za obavljani rad, kao i naknade plaća po osnovu radnog odnosa: godišnji odmor, plaćeni dopust, državne praznike i neradne dane utvrđene zakonom, bolovanja koja isplaćuje poslovni subjekat, plaćeno odsustvo sa posla, zastoje u poslu bez krivnje zaposlenog.

Prosječna mjesečna isplaćena bruto plaća obuhvaća sve vrste neto isplate plus zakonom propisana obavezna/obvezna izdvajanja iz bruto plaće (doprinosi iz bruto plaće i akontacija poreza na dohodak).

Prosječna mjesečna isplaćena neto i bruto plaća po zaposlenom izračunava se dijeljenjem ukupnih isplata sa brojem zaposlenih koji su učestvovali u isplatama.

U obračun nisu uključene plaće pripadnika odbrane, kao ni plaće zaposlenih u obrtu i srodnim djelatnostima.

Nominalni indeksi neto i bruto plaća izračunavaju se iz podataka o prosječnim mjesečnim iznosima neto i bruto plaća za odgovarajuće mjesec i godine.

Realni indeksi neto i bruto plaća izračunavaju se dijeljenjem nominalnih indeksa neto i bruto plaća sa indeksom potrošačkih cijena.

NOTES ON METHODOLOGY

EMPLOYMENT, UNEMPLOYMENT AND WAGE

Employment

Data on the total number of persons in paid employment in the Federation of BiH (legal persons and crafts and related activities) were obtained by processing data that were taken from the administrative source, the Tax Administration of the Federation of BiH.

The survey includes legal entities of all types of ownership, government bodies, institutions and other organizations that operate on the territory of the Federation of BiH.

The survey on persons in paid employment in legal entities includes all persons who have signed a work contract, regardless of the type of work contract and whether they work full-time or less than full-time.

This data including employees in defence and police.

The survey on persons in crafts and related activities includes and employed and owners of craft.

Employed are persons who have signed a contract with an employer (legal entities or owners of craft and trade) for a fixed or an unspecified period of time, irrespective of the type of ownership and of whether they work full-time or less than full-time.

Annual average of the number of persons in employment is calculated on the basis of monthly data.

Unemployment

Data on the number of unemployed persons are taken over from the Employment Office and include only persons registered as unemployed at this office.

Wages

Data on average monthly paid off net and gross earnings are calculated on the base of the data collected with regular Monthly survey on employment and wages Rad-1. The survey includes legal entities of all types of ownership, government bodies, institutions and other organizations.

The statistical survey on wages covers paid off net and gross earnings of persons in payed employment, irrespective of the kind of employment and number of working hours.

Monthly paid off net earning includes income of a person in employment earned for the work done during regular working hours as well as for annual leave, paid leave, public holidays and day-offs defined by law, sickness which are paid by employer, paid absence from the work, lay-offs and job stops caused against person's will and of no fault of his own, and all other payments which are subject to contributions.

Average monthly gross earning includes all kinds of net pays plus contributions from gross earnings as prescribed by law and taxes.

Average paid off net and gross earnings per person in employment are calculated by dividing the total of pay-offs with the number of persons who participated in that payments.

It does not include pay-offs of persons in employment in crafts and related activities and persons employed in defence.

Nominal indices of net and gross wages are calculated from the data on average monthly net and gross wages for the respective months and year.

Real indices of net and gross wages are calculated by dividing nominal indices of net and gross wages with the consumer price index.

NAPOMENA:

Prosječna mjesečna isplaćena neto plaća koju objavljuje Federalni zavod za statistiku ne sadrži porez na dohodak.

CIJENE

Indeks potrošačkih cijena predstavlja mjeru promjena cijena proizvoda i usluga koje rezidentna domaćinstva/kućanstva kupuju radi zadovoljenja svojih ličnih/osobnih potreba.

Namjena

Indeks potrošačkih cijena se koristi kao mjera inflacije, za usklađivanje plaća i zarada u skladu sa kolektivnim ugovorima, te penzija i socijalnih davanja. Također se može koristiti i za cijenovno prilagođavanje klauzula u dugoročnim kupoprodajnim ugovorima, omogućuje upoređivanje kretanja cijena unutar zemlje između pojedinih regiona, te služi kao osnov za deflacioniranje pojedinih makroekonomskih agregata u statistici nacionalnih računa i u druge svrhe.

Indeks potrošačkih cijena

Indeks potrošačkih cijena u Federaciji Bosne i Hercegovine izračunava se na osnovu reprezentativne liste proizvoda koju čini 618 proizvoda. Svakog mjeseca prikuplja se oko 10000 cijena na unaprijed definiranom uzorku prodajnih mjesta i geografskih lokacija.

Obuhvat indeksa

Geografski obuhvat - Cijene se prikupljaju na pet lokacija (gradova) u Federaciji Bosne i Hercegovine (Bihać, Mostar, Sarajevo, Tuzla i Zenica) odabranih prema kriteriju broja stanovnika i njihovoj ulozi u geografskom području kojem pripadaju.

Obuhvat proizvoda - Obuhvaćeni su najvažniji proizvodi i usluge koje kupuje stanovništvo radi finalne potrošnje. Obuhvat dobara i usluga redovno se revidira kako bi se očuvala reprezentativnost liste proizvoda s obzirom na ukuse potrošača i njihove navike u pogledu kupovine.

Snimanje cijena

Sve cijene prikupljaju uposlenici Federalnog zavoda za statistiku prema utvrđenom vremenskom rasporedu i unaprijed odabranom uzorku prodavnica/prodavaonica, tržnica i ustanova koje pružaju različite usluge stanovništvu. Snimatelji cijena dobivaju jasne specifikacije naziva proizvoda, njegove COICOP šifre i jedinice mjere i na osnovu/temelju tih informacija samostalno biraju konkretan proizvod čiju će cijenu snimati na određenom prodajnom mjestu, u skladu/sukladno sa kriterijem najprodavanijeg proizvoda na datom prodajnom mjestu. Kako bi se osiguralo da snimatelji iz mjeseca u mjesec snimaju cijene istih proizvoda, te kako bi se moglo pratiti koje proizvode snimatelji posmatraju na terenu, u upitnik se unose karakteristike proizvoda, kao što su marka, vrsta i količina proizvoda koji se snima, te informacije o eventualnim zamjenama ovih karakteristika ukoliko ih bude.

Takav način snimanja omogućuje praćenje promjene kretanja cijena između dva perioda tj. praćenje dinamike kretanja cijena.

Za potrebe indeksa potrošačkih cijena, snimanje cijena se vrši sljedećih dana u mjesecu:

- za poljoprivredne proizvode koji se prodaju na tržnicama cijene se prikupljaju dva puta mjesečno, i to u prvoj i trećoj sedmici/tjednu u mjesecu;

- za sve ostale proizvode cijene se, u skladu/sukladno sa važećim Evropskim/Europskim regulativama, prikupljaju jedanput mjesečno (između 1. i 21. u mjesecu), s tim da se nužno održava isti interval između prikupljanja.

NOTICE:

Monthly paid off net wages published by Federal Office of Statistics does not include income

PRICES

Consumer Price index represents a measure of average changes in price of a product (goods and services) which consumers buy for their personal needs.

Purpose

The CPI can be used for various purposes. It can be used as a measure of inflation, for price adjustment of clauses in long-term sales and purchases contracts (for example, the CPI can serve for indexing wages and salaries in collective agreements, for indexing pensions etc.), it enables a comparison of inflation in the country with inflation in other countries as well as a comparison of price movements within a particular country and regions, also it can be used as a base for deflating macroeconomic aggregates in statistic of national accounts and for other purposes.

Consumer Price Index

The CPI in the Federation of Bosnia and Herzegovina is calculated on the basis of the representative List of products that consisted of 619 different items. Each month around 10000 prices are being collected in a fixed panel of geographical locations and outlets.

Scope of the Index

Geographic coverage - The prices are collected in five geographic locations (cities) of the Federation of Bosnia and Herzegovina (Bihać, Mostar, Sarajevo, Tuzla and Zenica) chosen according to the criterion of their weight in terms of population and their role with respect to the geographical areas they belong to.

Product coverage - All relevant goods and services bought by the reference population for the purpose of final consumption are included in the index. The coverage of goods and services is regularly reviewed in order to ensure the representative list of product with respect to the consumer tastes and purchasing practices.

Price collection

All the prices are collected by the personnel of the Institute for Statistics of FBiH according to a pre-defined schedule and panel of outlets, markets and institutions providing different kinds of services to citizens. The price collectors receive clear specifications of the name of item, its COICOP code, and unit of measurement that allows them to choose a concrete item for price collecting in a specific outlet, in accordance with the criterion of the most sold products in that outlet. In order to be certain that the collector is collecting prices for exactly the same items each month, the form for price collecting also includes the informations on detailed product description in terms of brands, variety and quantity, as well as the information on possible replacements of items.

All of this allows the monitoring of the exact price change in different periods.

For the purposes of CPI calculations, the price collection is scheduled as follows:

- for agricultural products sold on green markets the prices are being collected twice a month, in the first and third week of a month;

- for other items the prices, in accordance with the European Regulative, are being collected once a month (between 1th and 21th of the month) with the obligation of maintaining the same interval of price collection.

Ponderi

Ponderi koji se primjenjuju za izračunavanje indeksa potrošačkih cijena su koeficijenti koji odražavaju relativnu važnost odabranih proizvoda i usluga u ukupnoj potrošnji domaćinstava/kućanstava na teritoriji Federacije BiH. Pomoću njih se izračunavaju elementarni indeksi kao ponderisani/ponderirani prosjeci. Bazirani su na podacima povezanim sa finalnom potrošnjom domaćinstava/kućanstava i na podacima o broju stanovnika.

Osnovni izvor podataka za izradu pondera za obračun indeksa potrošačkih cijena je Anketa o potrošnji domaćinstava/kućanstava. Za izračunavanje indeksa potrošačkih cijena, od januara 2018. godine primjenjuju se ponderi koji se baziraju/temelje na podacima iz Ankete o potrošnji domaćinstava/kućanstava iz 2015. godine. Ponderi se svake godine koririraju indeksom kretanja cijena u prethodnoj godini.

Klasifikacija

Za obračun indeksa potrošačkih cijena upotrebljava se Klasifikacija lične/osobne potrošnje prema namjeni (Classification of Individual Consumption by Purpose-COICOP) po kojoj se proizvodi i usluge dijele na dvanaest osnovnih odjeljaka za koje se izračunavaju indeksi.

Agregiranje

Izračunavanje indeksa potrošačkih cijena počinje izračunavanjem elementarnih indeksa (indeksa proizvoda) i indeksa reprezentativnih stavki na nivou gradova. Pri tome se kao mjera srednje vrijednosti koristi geometrijska sredina. Agregatni indeksi se nakon toga izračunavaju korištenjem Laspeyres-ove formule za ponderisanu aritmetičku sredinu počevši od indeksa reprezentativnih stavki na nivou gradova pa do ukupnog indeksa Federacije Bosne i Hercegovine. Referentna baza za izračunavanje indeksa je 2015. godina.

Ostale definicije

Proizvod - bilo koji proizvod ili usluga za ličnu/osobnu potrošnju koji se mogu kupiti, grupni naziv za proizvode i usluge.

Reprezentativna stavka - proizvod na najnižem nivou agregacije, odnosno proizvod u prodajnom mjestu na jednoj geografskoj lokaciji za koji se može procijeniti ponder. Proizvodima iz nižih nivoa agregacije nije moguće dodijeliti ponder jer za to ne postoje reprezentativni podaci.

Indeksi cijena proizvođača industrijskih proizvoda u Federaciji Bosne i Hercegovine su izračunati u skladu sa Klasifikacijom djelatnosti BiH 2010 (Službeni glasnik BiH br. 47/10) i Nomenklaturom industrijskih proizvoda BiH 2010 (Službeni glasnik BiH br. 12/11 i 41/11).

Indeks cijena proizvođača industrijskih proizvoda se izračunava na bazi prodaje proizvoda proizvedenih u Federaciji BiH, a prodatih na teritoriji Bosne i Hercegovine (domaće tržište) i izvezenih na inostrano tržište.

Definicije

Prodajna cijena proizvođača industrijskih proizvoda na domaćem tržištu je cijena po kojoj proizvođač prodaje svoje proizvode kupcima na domaćem tržištu u najvećim količinama utovareno u vagon (kamion) u mjestu proizvođača, ili je cijena po kojoj proizvođač vrši obračun sa drugim proizvođačima ili trgovinskim preduzećima/poduzećima. U ovu cijenu ulazi regres koji ostvaruje proizvođač, a od cijene se odbija trgovački rabat i popusti koje prodavac odobrava kupcu. PDV i akcize se ne uključuju u cijenu.

Prodajna cijena proizvođača industrijskih proizvoda na inozemnom tržištu je cijena po kojoj proizvođač prodaje svoje proizvode kupcima na inozemnom tržištu u najvećim količinama isporučeno prema ugovorenim paritetima (EXW, FCA, FAS, FOB, CFR, CIF, CPT, CIP, DAF, DES, DEQ, DDU, DDP i dr.).

Weights

Weights used for calculating the CPI reflect relative importance of the sampled goods and services in the total consumption of resident households within the territory of Federation of BiH. They are used for elementary indices calculations as the weighted averages. They are based on the data linked to the Household Final Consumption and population.

The most important data sources for calculating the weights used in the consumer price indices is the Household Budget Survey. From January 2018, the compilation of the CPI has been based on the weights derived from household expenditures made in 2015. Weights are updated every year according to the price changes in the previous year.

Classification

For the CPI calculation, the Classification of Individual Consumption by Purpose (COICOP) is used. According to the COICOP, goods and services are divided into twelve main groups for which indices are calculated.

Aggregation

Consumer Price Index calculation starts from the computation of elementary aggregate indices (items indices) and representative position at the level of towns. For this purpose, the geometric mean is used as a measure of average value. Elementary aggregate indices are calculated by using Laspeyres formula for weighted arithmetic mean starting from the level of representative positions indices at the level of towns to the overall index at the level of Federation Bosnia and Herzegovina. Reference base year for index calculation is 2015.

Other definitions

Product - any consumer good or service that can be purchased, a term covering both goods and services.

Representative position - lowest level of product aggregation, i.e. item in an outlet in a geographic location with a weight. The items at the lower levels of aggregation do not have weights attributed due to the lack of representative data.

The Producer price indices in Federation of Bosnia and Herzegovina are calculated according to the Classification of activities BiH 2010 (Službeni glasnik BiH br. 47/10) and Nomenclature of Industrial Products BiH 2010 (Službeni glasnik BiH br. 12/11 i 41/11).

The Producer price index is calculated based on production value of industrial products produced in Federation of BiH and sold on the territory of Bosnia and Herzegovina (domestic market) and exported on non-domestic market.

Definitions

Industrial producer price on domestic market is either price at which a producer sells products at the domestic market in the largest quantities, franco loaded into a wagon (truck) at the location of a producer or a price charged to another company by a producer. The selling price includes reimbursements if applicable, and it excludes commercial rebates, discounts, VAT and excises.

Industrial producer price on non-domestic market is price at which producer sells products at the non-domestic market in the largest quantities delivered according to the agreed parities (EXW, FCA, FAS, FOB, CFR, CIF, CPT, CIP, DAF, DES, DEQ, DDU, DDP and etc.).

U prodajnu cijenu ulazi regres koji ostvaruje proizvođač, a isključuju se rabat i popusti koje prodavac odobri kupcu. PDV i akcize se ne uključuju u cijenu.

Indeks cijena proizvođača industrijskih proizvoda predstavlja mjeru promjena cijena proizvoda koje industrijska preduzeća/poduzeća proizvode i prodaju na domaćem i inozemnom tržištu.

Ukupan indeks cijena proizvođača industrijskih proizvoda sadrži dva podindeksa, tj. Indeks cijena proizvođača industrijskih proizvoda na domaćem tržištu i Indeks cijena proizvođača industrijskih proizvoda na inozemnom tržištu. Praćenje prodajnih cijena na ta dva tržišta daje promjene u indeksu cijena proizvođača industrijskih proizvoda ukupne industrije, glavnih industrijskih grupacija, područja i oblasti industrije.

Namjena

Indeks cijena proizvođača industrijskih proizvoda se može koristiti kao mjera inflacije, za očuvanje vrijednosti kod ugovora s indeksnim klauzulama, te kao osnov za deflacioniranje pojedinih makroekonomskih agregata u statistici nacionalnih računa i u druge svrhe.

Obuhvat indeksa

Indeks cijena proizvođača industrijskih proizvoda u Federaciji Bosne i Hercegovine izračunava se na osnovu prikupljenih cijena za proizvode koji se prodaju na domaćem i inozemnom tržištu.

Obuhvat proizvoda - Obuhvaćeni su najvažniji proizvodi i usluge koje se proizvode u Federaciji BiH i prodaju na domaćem i inozemnom tržištu.

Svakog mjeseca se od izabranih preduzeća prikuplja 1874 pojedinačnih cijena za izabrane proizvode.

Obuhvat preduzeća - Cijene se prikupljaju od 595 proizvodna subjekta.

Prikupljanje cijena

Za indeks cijena proizvođača industrijskih proizvoda na domaćem i inozemnom tržištu cijene se prikupljaju od industrijskih preduzeća/poduzeća, mjesečno putem obrazaca C-41/DOM i C-41/INO.

Ponderi

Ponderi za izračunavanje ukupnog indeksa cijena proizvođača industrijskih proizvoda predstavljaju relativno učešće vrijednosti prodaje pojedinih proizvoda i na domaćem i na inozemnom tržištu.

Ponderi koji se primjenjuju za izračunavanje indeksa cijena proizvođača industrijskih proizvoda na domaćem tržištu su koeficijenti koji odražavaju relativno učešće vrijednosti prodaje pojedinog proizvoda u ukupnoj vrijednosti prodaje svih proizvoda na domaćem tržištu. Ponderi koji se primjenjuju za izračunavanje indeksa cijena proizvođača industrijskih proizvoda na inozemnom tržištu su koeficijenti koji odražavaju relativno učešće vrijednosti prodaje pojedinog proizvoda u ukupnoj vrijednosti prodaje svih proizvoda na inozemnom tržištu. Osnovni izvor podataka za izradu pondera je Godišnji izvještaj industrije (IND-21).

Za izradu ponderacionog sistema koji je primjenjen pri izračunu indeksa cijena proizvođača industrijskih proizvoda korišteni su podaci za 2021. godinu (bazna godina). Nova ponderacija se radi svakih 5 -7 godina, dok se korekcija pondera vrši svake godine. Kao korektivni faktor se koriste indeksi kretanja cijena proizvoda u prethodnoj godini.

Klasifikacija i nomenklatura

Za obračun indeksa cijena proizvođača industrijskih proizvoda upotrebljava se Klasifikacija djelatnosti (KD BiH 2010) prema kojoj se poslovni subjekti razvrstavaju u područja B,C i D i Nomenklatura industrijskih proizvoda (NIP BiH 2021).

The selling price includes reimbursements if applicable, and it excludes commercial rabbates, disscounts, VAT and excises.

Producer Price index represents the measurement of price change of industrial products produced and sold by enterprises on domestic and non-domestic market.

Total PPI is composed of two subindices, i.e. the industrial producer price index on the domestic market and industrial producer price index on the non-domestic market. Monitoring of selling prices for these two markets provides changes in PPI for total industry, the main industrial groupings, sections and divisions of industry.

Purpose

The PPI can be used as a measure of inflation, to preserve the value of contracts with escalator clauses, as well as a base for deflating macroeconomic aggregates in statistics of national accounts and for other purposes.

Index coverage

Producer Price index in Federation of BiH is calculated based on collected prices for products sold on domestic and non-domestic market.

Product coverage - All relevant products and services produced by enterprises located in the Federation of BiH and sold on domestic and non-domestic market are covered by this index.

Each month 1874 single prices are collected from selected enterprises.

Enterprises coverage - The prices are collected from 595 producers.

Price collection

For Producer Price Indices of industrial products on the domestic and non-domestic market, all items the prices are being collected once a month through C-41/DOM and C-41/INO forms.

Weights

Weights used for calculating the total PPI represent the relative share of value of sale for each products on domestic and non-domestic market.

Weights used for calculating the PPI on the domestic market reflect the relative importance value of sale for each product in the total value production sold on the domestic market. Weights used for calculating the PPI on the non-domestic market reflect the relative importance value of sale for each product in the total value production sold on the non-domestic market. The main source of data for calculating weights is the Annual Survey on Industrial Production (IND-21).

For the production of weighting system applied for calculation of PPI, data for 2021 (based year) were used. The new ponderation has been done each 5 – 7 years, while correction of weights has been done each year. Indices of price movements of products in previous year are used as correction factor.

Classification and nomenclature

For calculating the price index, the PPI Classification of Activities (CEA BiH 2010) is used by which legal entities are classified in sections B, C and D and Nomenclature of Industrial Products (NIP BiH 2021).

Agregiranje

Izračunavanje indeksa cijena proizvođača industrijskih proizvoda počinje izračunavanjem mjesečnih indeksa prostom geometrijskom sredinom za pojedine proizvode koje proizvodi više proizvođača. Agregirani indeksi se nakon toga izračunavaju korištenjem Laspeyres-ove formule za ponderisanu aritmetičku sredinu počevši od indeksa pojedinih proizvoda pa do ukupnih indeksa (ukupnog, indeksa na domaćem tržištu i indeksa na inozemnom tržištu), za Federaciju Bosne i Hercegovine.

POLJOPRIVREDA, ŠUMARSTVO I RIBOLOV

Podaci o klanju stoke i peradi u klaonicama prikupljaju se redovnim mjesečnim istraživanjem za poslovne subjekte, posebno za pravne osobe i dijelovi pravnih osoba (PO-52), a posebno za obrtnike (PO-52a).

Prikupljaju se podaci o broju grla zaklane stoke i peradi po vrstama i kategorijama, bruto težini, neto težini i randmanu. Iskazuje se sva zaklana stoka i perad bez obzira na porijeklo.

Izveštajne jedinice i jedinice posmatranja, za istraživanje PO-52 su pravne osobe i dijelovi pravnih osoba razvrstani prema KD BiH 2010 za obavljanje djelatnosti 10.1-Prerada i konzerviranje mesa i 10.12-Prerada i konzerviranje mesa peradi.

Izveštajne jedinice za istraživanje PO-52a su veterinarske stanice i kantonalne uprave za inspeksijske poslove za obrtnike registrovane prema KD BiH 2010 za obavljanje djelatnosti 10.11-Prerada i konzerviranje mesa i 10.12-Prerada i konzerviranje mesa peradi.

Definicije

Bruto težina predstavlja težinu stoke i peradi prije klanja izraženu u tonama.

Neto težina je težina očišćenog trupa zaklane stoke i peradi bez kože, krvi, glave (osim kod odojaka i peradi), utrobe, prednjih nogu do koljena i stražnjih nogu do skočnog zgloba, izraženo u tonama.

Randman zaklane stoke i peradi predstavlja odnos težine zaklane stoke i peradi (neto težine) i težine žive stoke i peradi (bruto težine), a iskazuje se u postocima sa jednom decimalom.

Prikupljanje kravljeg mlijeka i proizvodnja mliječnih proizvoda

Podaci o prikupljenom kravljem mlijeku i proizvodnji mliječnih proizvoda prikupljaju se redovnim mjesečnim istraživanjem „Mjesečni izvještaj o prikupljanju kravljeg mlijeka i proizvodnji mliječnih proizvoda“ (PO-M-MP/M). Ovim izvještajem prikupljaju se podaci o količini prikupljenog kravljeg mlijeka sa teritorije cijele Bosne i Hercegovine, sadržaju mliječne masti i proteina, te proizvodnji mliječnih proizvoda od kravljeg mlijeka.

Istraživanje se provodi na osnovu/temelju Zakona o statistici u Federaciji BiH („Sl. Novine FBiH“ br. 63/03 i 9/09).

Opširnija metodološka objašnjenja za ovo istraživanje objavljena su u „Službenim novinama FBiH“ br. 102/17 i na internet stranici Federalnog zavoda za statistiku

<https://fzs.ba/index.php/klasifikacije-i-metodologije/english-metodologije/poljoprivreda-i-ribarstvo/>

Izveštajne jedinice i jedinice posmatranja su pravne osobe i dijelovi pravnih osoba razvrstani prema KD BiH 2010 u djelatnost 10.51-Proizvodnja mlijeka, mliječnih proizvoda i sira.

Definicije

Mlijeko za piće obuhvata sirovo mlijeko, neobrano mlijeko, djelomično obrano mlijeko i obrano mlijeko bez sadržaja aditiva.

Aggregation

Producer Price Index calculation starts from the computation of monthly average indices for each product produced by the more than one producer, using simple geometric mean. Aggregated indices are calculated by using Laspeyres formula for weighted arithmetic mean starting from the level of representative products to the all indices (total PPI, PPI on domestic market and PPI on non-domestic market) at the level of Federation Bosnia and Herzegovina.

AGRICULTURE, FORESTRY AND FISHING

The data on slaughtered of livestock and poultry in slaughterhouses are collected through the regular monthly surveys for business entities, separately for legal entities and part of legal entities (PO-52), and separately for

The data on the number of slaughtered cattle and poultry by types and categories, gross weight, net weight and randman are collected. All slaughtered cattle have been presented be regardless of their origin.

Reporting and observation units for survey PO-52 are legal entities and parts of legal entities classified, according to the KD B&H 2010 in class 10.11-Processing and preserving of meat and class 10.12-Processing and preserving of poultry meat.

Reporting units for survey PO-52a are veterinary services and cantonal veterinary inspections for entrepreneurs registered according to the KD B&H 2010 in class 10.11-Processing and preserving of meat and class 10.12 - Processing and preserving of poultry meat.

Definitions

Gross weight is the weight of livestock and poultry in tons and before slaughter.

Net weight is the weight of dressed carcass of slaughtered livestock and poultry without skin, blood, head (except piglets and poultry), womb, front legs to the knee and the back legs to the hock, in tons.

Coefficient of utilization is ratio of weight of slaughtered cattle and poultry (net weight) and the weight of livestock and poultry (gross weight), and is expressed as a percentage with one decimal. These indicators are used to review the calculation of domestic production in registered slaughterhouses, and calculation of economic accounts in agriculture.

Collection of cow's milk and production of dairy products

The data on collected cow's milk and production of dairy products are collected through regular monthly survey which is conducted through the report "Monthly report on the collection of cow's milk and production of dairy products". This report provides information on quantity of collected cow's milk from the whole territory of Bosnia and Herzegovina, milk fat and protein contents and the production of dairy products from cows' milk.

Reporting and observation units are legal entities and part of legal entities classified, according to the KD BiH 2010, in class 10.51- Production of milk,

More detailed notes on the Methodology of this survey are published in "Official Gazette FBiH" No. 102/17 and on the web site of the Institute for Statistics of FBiH

<https://fzs.ba/index.php/klasifikacije-i-metodologije/english-metodologije/poljoprivreda-i-ribarstvo/>

Reporting and observation units are legal entities and part of legal entities classified, according to the KD BiH 2010, in class 10.51- Production of milk, dairy products and cheese.

Definitions

Drinking milk comprises raw milk, whole milk, skimmed milk, semi-skimmed milk and skimmed milk containing no additives.

Pavlaka/vrhnje obuhvata prerađenu pavlaku/vrhnje koja se koristi izvan mlijeckara (tj. za ljudsku potrošnju, kao sirovina za proizvodnju čokolade, sladoleda itd.) sa mliječnom masti ne većom od 29%, kao i većom od 29%.

Fermentirani proizvodi obuhvataju jogurt, tekući jogurt, kiselo mlijeko, acidofilno mlijeko, te ostale fermentirane proizvode.

Maslac/puter obuhvata otopljeni maslac/puter, ulje maslaca/putera i slične proizvode s više od 82% mliječne masti.

Kajmak je proizvod sličan maslacu/puteru sa sadržajem mliječne masti manjim od 80%, isključujući ostale masti.

Kravlj sir obuhvata sve vrste sira dobivene isključivo od kravljeg mlijeka (meki, polumeki, tvrdi i ostali sirevi), isključujući topljeni sir.

Skraćenice/Kratice

KD BiH 2010	Klasifikacija djelatnosti BiH 2010
t	tona
kg	kilogram

Šumarstvo

Podaci o proizvodnji šumarstva u državnim šumama rezultat su Mjesečnog istraživanja šumarstva ŠUM- 22 koje provodi Federalni zavod za statistiku na temelju Zakona o statističkim istraživanjima u FBiH «Službene novine Federacije BiH» br. 63/03 i 9/09.

Mjesečnim izvještajem šumarstva obuhvaćene su sve pravne osobe razvrstane u Registru poslovnih subjekata u području A-Poljoprivreda, lov i šumarstvo, odjeljak 02-Šumarstvo, sječa drveta i usluge povezane sa njima, a koje se bave stalnom proizvodnjom šumskih sortimenata u državnim šumama.

Prakupljanje podataka o proizvodnji i prodaji u šumarstvu vrši se na osnovi Nomenklature proizvoda i usluga šumarstva – NPUŠ, koja je izrađena za potrebe statistike šumarstva na osnovi Liste karakterističnih proizvoda šumarstva, koju je Eurostat (Statistički ured Evropske unije) objavio kao integralni dio Priručnika za ekonomske račune poljoprivrede i šumarstva (Manual on the Economic Accounts of Agriculture and Forestry – EAF) u novembru/studenom 1997. godine.

Trupci (lišćara/listača i četinar/četinjača) su dijelovi debla koji su namjenjeni daljem prerađivanju piljenjem, ponekad rezanjem ili ljuštenjem jer imaju povoljna fizička i kemijska svojstva te su namjenjeni za industrijsku preradu.

Jamsko drvo (lišćara/listača i četinar/četinjača) namjenjeno je za razne tehničke svrhe jer ima vrlo povoljna fizička i kemijska svojstva. To je drvo koje se upotrebljava za izgradnju i održavanje amskih rovova i okna, dakle za gradnju u zemlji i pod zemljom.

Ostalo dugo drvo (lišćara/listača i četinar/četinjača) obuhvaća sve vrste drveta pogodne za mehaničku preradu, stupove za elektro vodove i TT vodove te ostalo oblo drvo.

Prostorno drvo (lišćara/listača i četinar/četinjača) obuhvaća drvo za drvene ploče (pogodno za mehaničku preradu), a celulozno i taninsko drvo, zbog svog povoljnog kemijskog svojstva, pogodno je za kemijsku preradu. Taninsko drvo je sirovina iz koje se preradom dobivaju taninski ekstrati.

Ogrijevno drvo (lišćara/listača i četinar/četinjača) je namjenjeno neposredno za ogrjev ili za proizvodnju drvenog uglja.

Ostalo grubo obrađeno drvo (lišćara/listača i četinar/četinjača) obuhvaća sitno tehničko drvo, pogodno za izradu drvenih motki i kolja, raznih letvi i stupova za ogradu, ručica za alat i sl.

Cream Cream: the finished product and is available for distribution outside dairies (e.g. for human consumption or as raw material in the manufacture of chocolate, ice cream, etc.) with the fat content no more than and more than 29%.

Fermented products include yoghurts, drinkable yoghurts, sour milk, acidified milk and other fermented products.

Butter includes melted butter, butter oil and similar products with more than 82% fat content.

Kaymak is a product similar to butter, with fat content less than 80%.

Cheese includes all kinds of cheese produced from cow's milk (soft, semi-soft, hard and other cheeses), excluding melted cheese.

Abbreviations

KD BiH 2010	Classification of Activities of BiH, 2010
t	ton
kg	kilogram

Forestry

Data on production of forestry assortments in the publicly-owned forests are result of monthly reports on surveys of forests (ŠUM – 22) conducted by the Federal Office of Statistics on the basis of Act on Statistical Survey in FBiH (Official Gazette of FBiH, No 63/03 and 9/09.).

All legal entities classified in the Register of Business Entities under section A – Agriculture, hunting and forestry Section 02 – Forestry, felling and related services activities, engaged in permanent production forest assortments in the publicly-owned forests, and are extended by Monthly Report of forestry.

Data collection on production and sales of forestry is practised on the basis of the Nomenclature of Forest Products and Services NPUŠ which is made for the purposes of forestry statistics on the basis the List of Characteristic Products of the Commercial Timber Production compiled by the Eurostat (the Statistical Office of the European Union), and published as an integral part of the Manual for Economic Accounts of Agriculture and Forestry in November 1997.

Logs (broad-leaves trees and conifers) are parts of timber intended for further processing by sawing, sometimes by cutting or peeling, because of its good physical and chemical characteristics, so it is useful to be industrially processed.

Mining timber (broad-leaves trees and conifers) having very good physical and chemical characteristics, is intended for various technical purposes. It is used for building and maintaining pits and shafts, therefore, for constructing underground and on the surface.

Other long timber (broad-leaves trees and conifers) includes all kinds of wood suitable for mechanical processing, transmission-line and telephone-line pylons as well as other oval timber.

Stack wood (broad-leaves trees and conifers) includes wood for boards (suitable for mechanical processing), and wood-pulp and tannin wood are, because of its good chemical characteristics, suitable for chemical processing. Tannin wood is a material that, processed, gives tannin extracts.

Fuel wood (broad-leaves trees and conifers) is intended directly for fuel or production of wood coal.

Other roughly processed wood (broad-leaves trees and conifers) includes paltry technical wood suitable for processing of wood poles, different bars and fence piers, tool cages etc.

INDUSTRIJA

Pokazatelji o industrijskoj proizvodnji prikazani u ovom poglavlju rezultat su Mjesečnog istraživanja industrije M KPS IND-1 koje provodi Federalni zavod za statistiku na temelju Zakona o statistici u FBiH („Službene novine Federacije BiH“ br. 63/03 i 9/09).

Metod računanja

Indeksi industrijske proizvodnje izračunavaju se u dva koraka, korištenjem Laspeyres-ove formule. U prvom koraku indeksi se izračunavaju iz podataka o količinama pojedinačnih proizvoda iz Mjesečne NIP BiH 2024 i odgovarajućeg ponderacijskog koeficijenta, koji je aproksimacija dodane vrijednosti pojedinačnih proizvoda. U drugom koraku svi indeksi grana i viših nivoa ponderišu se strukturom dodane vrijednosti iz 2022. godine.

Standardi i klasifikacije

Prikupljanje podataka na obrascu M KPS IND-1 vrši se na osnovu Metodologije za popunjavanje izvještaja i Mjesečne Nomenklature industrijskih proizvoda - Mjesečna NIP BiH 2024. (www.fzs.ba). Mjesečna NIP BiH 2024 zasnovana je na izvornoj NIP BiH 2010 (Službeni glasnik br. 12/11 i 41/11) i ažurirana sa aktuelnim izmjenama i dopunama. Mjesečna NIP BiH 2024 je dodatno razrađena i dopunjena u skladu sa specifičnim potrebama obračuna indeksa industrijske proizvodnje u BiH, a saglasno sa EU regulativama za kratkoročne poslovne statistike.

Obuhvat mjesečnog istraživanja po ekonomskim djelatnostima

Mjesečnim izvještajem industrije (M KPS IND-1) obuhvaćena su sva pravna lica koja zapošljavaju deset i više zaposlenih (preduzeća/poduzeća i lokalne jedinice), razvrstana u Registru poslovnih subjekata Federalnog zavoda za statistiku.

Indeks obima industrijske proizvodnje (IPI) obuhvata djelatnosti koje su svrstane u sljedeća područja KD BiH 2010:

B -Vađenje ruda i kamena

C -Prerađivačka industrija

D-Proizvodnja i snabdijevanje električnom energijom i plinom

Saglasno EU STS propisu br. 1165/98 i 1893/2006 sljedeće djelatnosti ne ulaze u obračun indeksa industrijske proizvodnje:

Oblast 36 - Sakupljanje, prečišćavanje i snabdijevanje vodom

Grana 35.3 - Proizvodnja i snabdijevanje parom i klimatizacija

Agregati glavnih industrijskih grupa (GIG)

Indeksi za GIG agregate izračunavaju se istom metodom kao indeksi po djelatnostima, samo se proizvodi grupišu prema i pretežnoj upotrebi proizvoda unutar oblasti i grane djelatnosti iz klasifikacije KD BiH 2010 (EU NACE Rev.2). Za izračunavanje indeksa za GIG agregate (EU MIGs) primjenjuju se nove definicije radi usklađivanja sa statističkim standardima EU.

AI Intermedijarni proizvodi: oblasti i grane KD BiH 2010: 07 – 09, 10.6, 10.9, 13.1 – 13.3, 16, 17, 20.1 – 20.3, 20.5, 20.6, 22 – 24, 25.5 – 25.7, 25.9, 26.1, 26.8, 27.1 – 27.4 i 27.9

AE Energija: oblasti KD BiH 2010: 05, 06, 19 i 35 (isključujući 35.3)

BB Kapitalni proizvodi: oblasti i grane KD BiH 2010: 25.1 – 25.4, 26.2, 26.3, 26.5, 26.6, 28, 29, 30.1 – 30.4, 32.5 i 33

CD Trajni proizvodi za široku potrošnju: oblasti i grane KD BiH 2010: 26.4, 26.7, 27.5, 30.9, 31, 32.1 i 32.2

CN Netrajni proizvodi za široku potrošnju: oblasti i grane KD BiH 2010: 10.1 – 10.5, 10.7, 10.8, 11, 12, 13.9, 14, 15, 18, 20.4, 21, 32.3, 32.4 i 32.9.

INDUSTRY

Indicators about industrial production presented in this chapter represent the results of the Monthly Survey on Industrial Production M KPS IND-1 which the Institute for Statistics of FBiH carried out on the base of Law on Statistics in FBiH (Official gazette FBiH No. 63/03 i 9/09).

Calculation method

Indices of industrial production are calculated in two stages according to the Laspeyres formula. In the first stage, indices are calculated from quantity data on production of individual products according to the Monthly NIP BiH 2024 and an adequate weighting coefficient, which represents an estimated value added of individual products. In the second stage, all indices of groups and higher levels are weighted with shares of value added of individual products from 2022.

Standards and Classifications

Collecting data on the MKPS IND-1 is done on the basis of the methodology for completing the report and Monthly Nomenclature of Industrial Products - Monthly NIP 2024 (www.fzs.ba). Monthly NIP 2024 is based on the original NIP BiH 2010 (Official Gazette no. 12/11 and 41/11) and updated with current amendments. Monthly NIP 2024 is further developed and supplemented in accordance with the specific purpose of calculating the index of industrial production in BiH, and in accordance with EU regulativama for short-term business statistics.

Coverage of monthly survey by economic activities

Reporting units for the Monthly Survey of Industrial Production (M KPS IND-1) are legal entities that employ ten or more employees (companies/enterprises and local units) classified in the Register of Business Entities of Institute for Statistics of F BiH.

Industrial production index (IPI) covers activities classified into the following sections of the KD BiH 2010:

B -Mining and quarrying

C -Manufacturing

D -Electricity and gas supply

In line with EU STS Regulation No. 1165/98 and 1893/2006, the following activities are excluded from the industrial production index calculation:

Division 36 - Water collection, treatment and supply

Group 35.3 – Steam and air conditioning supply

Main Industrial Grouping (MIGs) aggregates

Indices for MIG aggregates are calculated by the same method as the indices by activities, save for the fact that the products are grouped according to the predominant use of the products within the division and groups of KD BiH 2010 (EU NACE Rev. 2). To calculate the index for MIG aggregates, new definitions are applied with aim of harmonization with the EU statistical standards.

AI Intermediate goods: the KD BiH 2010 divisions and groups: 07– 09, 10.6, 10.9, 13.1 – 13.3, 16, 17, 20.1 – 20.3, 20.5, 20.6, 22 – 24, 25.5 – 25.7, 25.9, 26.1, 26.8, 27.1 – 27.4 and 27.9

AE Energy: the KD BiH 2010 divisions: 05, 06, 19 and 35 (exl. 35.3)

BB Capital goods: the KD BiH 2010 divisions and groups: 25.1 – 25.4, 26.2, 26.3, 26.5, 26.6, 28, 29, 30.1 – 30.4, 32.5 and 33

CD Consumer durables: the KD BiH 2010 divisions and groups: 26.4, 26.7, 27.5, 30.9, 31, 32.1 and 32.2

CN Consumer non-durables: the KD BiH 2010 divisions and groups: 10.1 – 10.5, 10.7, 10.8, 11, 12, 13.9, 14, 15, 18, 20.4, 21, 32.3, 32.4 and 32.9.

Prikazivanje serija indeksa

U skladu sa preporukama Eurostata, desezoniranje i kalendarsko prilagođavanje se vrši metodom TRAMO-SEATS u DEMETRA okruženju na mjesečnoj seriji izvornih indeksa industrijske proizvodnje. Produžavanje serije indeksa dodavanjem novih mjesečnih zapažanja za svaki idući mjesec može, zbog karakteristika primijenjene metode, prouzrokovati ispravke već objavljenih desezoniranih i kalendarski prilagođenih indeksa za nekoliko mjeseci unazad.

Desezonirani indeksi

Pojam desezonirani indeksi podrazumijeva da su podaci prilagođeni za sezonu i kalendarske dane. U skladu s preporukama Eurostata podaci koji se upoređuju s podacima od prethodnog mjeseca (mjesečno poređenje prema terminologiji i praksi Eurostata) prezentiraju se u desezoniranom obliku indeksa industrijske proizvodnje ili iz njih izračunatih stopa rasta.

Kalendarski prilagođeni indeksi

Pojam kalendarski prilagođeni indeksi podrazumijeva da su podaci prilagođeni za uticaj kalendarskih i radnih dana. U skladu s preporukama Eurostata podaci koji se upoređuju s podacima od istog perioda prethodne godine (godišnje poređenje prema terminologiji i praksi Eurostata) prezentiraju se u kalendarski prilagođenom obliku indeksa industrijske proizvodnje ili iz njih izračunatih stopa rasta.

GRAĐEVINARSTVO

Podaci dati u ovom saopćenju dobijeni su na osnovu Mjesečnog izvještaja o izdatim odobrenjima za građenje (GRAĐ-OG). Izvještaj GRAĐ-OG popunjavaju odgovarajuća upravna tijela-organi nadležni za izdavanje odobrenja za građenje (odjeli, službe, odsjeci, sektori ili ministarstva) na općinskom/gradskom, kantonalnom ili entitetskom nivou.

Razvrstavanje građevinskih objekata i radova izvršeno je prema „Klasifikaciji vrsta građevinskih objekata u BiH“ (KVGO BiH) koja je usklađena sa „Klasifikacijom vrsta građevinskih objekata EU“ (The Classification of Types of Construction-CC, final version, Eurostat 1997).

Korisna površina stana je podna površina stana mjerena unutar zidova stana.

Stambene zgrade su objekti u kojima je 50% ili više ukupne korisne podne površine namijenjene za stambene svrhe.

Nestambene zgrade su objekti koji nemaju stambenu površinu ili je manje od 50% ukupne korisne podne površine zgrade namijenjene za stambene svrhe.

Stan je svaka građevinski povezana cjelina namijenjena za stanovanje, koja se sastoji od jedne ili više soba sa odgovarajućim pomoćnim prostorijama (kuhinja, kupatilo, predsoblje, ostava i sl.) ili bez pomoćnih prostorija i ima jedan ili više ulaza.

Soba je prostorija za stanovanje koja je od drugih prostorija stana odvojena stalnim zidovima i ima direktnu dnevnu svjetlost i čija podna površina iznosi najmanje 4m².

U ovom saopćenju je primijenjen novi koncept objave indeksa proizvodnje u građevinarstvu. Prikaz i interpretacija indeksa usklađena je sa EU propisima o kratkoročnim statistikama i preporukama o publikovanju indeksa proizvodnje u građevinarstvu.

U skladu s tim, proizvodnja u građevinarstvu se prikazuje tromjesečnom stopom promjene izračunatom iz desezoniranih indeksa i godišnjom stopom promjene izračunatom iz kalendarski prilagođenih indeksa. Izračunate serije indeksa proizvodnje u građevinarstvu uporedive su s onim koje objavljuje EUROSTAT.

Indices series presentation

In accordance with the Eurostat's Recommendations, seasonal adjustment and working-day adjustment has been done by using the TRAMO-SEATS method in DEMETRA environment on the monthly series of original industrial production indices. Extending indices series by adding new monthly observations for each month could, because of the applied method characteristics, cause subsequent corrections of already published seasonally and working-day adjusted indices for several months backwards.

Seasonally adjusted indices

The term seasonally adjusted indices indicates that the data are adjusted for both seasonal and working-day effects. In line with the Eurostat's Recommendations, data that are compared with the data from the previous month (monthly comparison with Eurostat terminology and practices) are presented in a seasonally adjusted form of industrial production indices or their growth rates.

Working-day adjusted indices

The term working-day adjusted indices indicate that the data are adjusted only for working-day effects. In line with the Eurostat's Recommendations, data that are compared with data from the same period of the previous year (the annual comparison by Eurostat terminology and practices) are presented in a working-day adjusted form of industrial production indices or in their growth rates.

CONSTRUCTION

Data presented in the first release were obtained on the basis of the Monthly report on building permits issued (GRAĐ-OG). Report GRAĐ-OG completed by respective governing bodies responsible for issuing building permits (departments, services, sectors or ministries) at the municipal/city, cantonal and entity level.

Construction and works are classified in accordance with the „Classification of Types of Construction in B&H (CC, final version, Eurostat 1997).

Useful floor area of dwelling is the floor area of the dwelling measure inside the dwelling walls.

Residential buildings are construction in which 50% or more of the useful floor area is intended for dwelling purposes.

Non-residential buildings are construction without dwelling area or those in which less than 50% of the overall useful floor area is intended for dwelling purposes.

Dwelling is any construction unit intended for dwelling purposes, consisting of one or more rooms with adequate auxiliary spaces (such as kitchen, bathroom, lobby, pantry etc.) or without auxiliary spaces and with one or more separate entrances.

Room is a space intended for dwelling purposes, separated from the rest of the dwelling by permanent walls, having direct daylight and at least 4 square metres of floor area.

In this release, the concept of publishing of indices of production in construction has been changed. The presentation and interpretation of indices is harmonised with the EU regulations referring to short-term statistics and recommendations for the publishing of indices of production in construction.

Accordingly, production in construction is interpreted through the quarterly change rate calculated on the basis of seasonally adjusted indices and the annual change rate calculated on the basis of working-day adjusted indices. Calculated series of indices of production in construction are comparable to those published by EUROSTAT.

Pravna i metodološka osnova

Tromjesečni izvještaj građevinarstva (K KPS GRAĐ-21) provodi se u 2014. u F BiH na temelju Zakona o statistici u Federaciji BiH (Službene novine F BiH br. 63/03 i 9/09).

Koncepti i definicije koji se primjenjuju u istraživanjima K KPS GRAĐ-21 u F BiH usklađeni su s konceptima i definicijama iz Metodologije za kratkoročne poslovne statistike EU-a (Tema 4, ISSN 1725-0099, Europska zajednica, 2006.) i Uredbe Komisije (EZ-a) br. 1503/2006. o definicijama varijabla, popisu varijabla i učestalosti prikupljanja podataka.

Pokrivenost i obuhvat

Tromjesečni izvještaj građevinarstva (K KPS GRAĐ-21) prikuplja se za poslovne subjekte ili njihove dijelove koji su u Statističkom poslovnom registru poslovnih subjekata razvrstani u područje F Građevinarstvo u skladu sa KD BiH 2010.

Tromjesečnim istraživanjem K KPS GRAĐ-21 obuhvaćena su sva preduzeća i njihovi dijelovi sa deset i više zaposlenih (tzv. „cut off“ uzorak), koja se bave građevinskom djelatnošću.

Podaci se odnose na građevinske radove (na novim građevinama, rekonstrukcijama, popravcima i održavanju postojećih građevina) izvršene na području BiH. Razvrstavanje građevina i radova izvršeno je prema Klasifikaciji vrsta građevinskih objekata – KVGGO BiH, koja je usklađena s klasifikacijom koju propisuje Eurostat (*Classifications of Types of Constructions – CC, final version*).

Metoda kalkulacije

Indeksi proizvodnje u građevinarstvu izračunavaju se u dva koraka. U prvom koraku indeks se računa na temelju odrađenih sati radnika na gradilištu a u drugom koraku se vrši ponderacija istog na temelju vrijednosti izvršenih građevinskih radova.

Prezentacija serija indeksa

Indeksi proizvodnje u građevinarstvu u ovom saopćenju prikazuju se kao izvorni (neprikladni) indeksi, desezonirani indeksi (iz kojih je isključen uticaj kalendarskih dana i sezonske komponente), kalendarski prilagođeni indeksi (iz kojih je isključen uticaj kalendarskih dana npr. broj radnih dana, nacionalni praznici, vjerski praznici itd.) te trend-indeksi (desezonirani indeksi iz kojih je isključen uticaj slučajne komponente).

Desezoniranje i kalendarsko prilagođavanje provedeni su uz pomoć programa JDEMETRA+, primjenom metode TRAMO-SEATS na tromjesečnoj seriji indeksa ($\emptyset 2015=100$), koja počinje indeksom za prvo tromjesečje 2005. godine.

Produžavanje serije indeksa dodavanjem novih mjesečnih podataka može zbog obilježja primijenjene metode desezoniranja prouzrokovati naknadne promjene desezoniranih indeksa te trend-indeksa za prethodna razdoblja.

Podaci dati u ovom saopćenju dobijeni su na osnovu Mjesečnog izvještaja o izdatim odobrenjima za građenje (GRAĐ-OG). Izvještaj GRAĐ-OG popunjavaju odgovarajuća uprava tijela-organi nadležni za izdavanje odobrenja za građenje (odjeli, službe, odsjeci, sektori ili ministarstva) na općinskom/gradskom, kantonalnom ili entitetskom nivou.

Rzvrstavanje građevinskih objekata i radova izvršeno je prema „Klasifikaciji vrsta građevinskih objekata u BiH“ (KVGGO BiH) koja je usklađena sa „Klasifikacijom vrsta građevinskih objekata EU“ (*The Classification of Types of Construction-CC, final version, Eurostat 1997*).

Korisna površina stana je podna površina stana mjerena unutar zidova stana.

Stambene zgrade su objekti u kojima je 50% ili više ukupne korisne podne površine namijenjene za stambene svrhe.

Legal and methodological framework

The Quarterly Report on construction (K KPS GRAĐ-21) is carried out in 2014 in FBiH on the basis of the Official Law on Statistics of FBiH (Official Gazette Nos 63/03 and 9/09).

Concepts and definitions used in the K KPS GRAĐ-21 Surveys are harmonised in F BiH with the EU Methodology of Short-Term Business Statistics (Theme 4, ISSN 1725-0099; European Communities, 2006) as well as with the Commission Regulation (EC) No 1503/2006 on definitions of variables, list of variables and frequency of data compilation.

Scope and coverage

The Quarterly Report on construction (K KPS GRAĐ-21) is collected from business entities and their parts classified in the Statistical Business Register of Business into section F Construction according to the KDBiH 2010.

The Quarterly Survey K KPS GRAĐ-21 covers enterprises and their parts 10 or more employees (the so-called „cut off“ sample) which performing construction activity.

*Data refer to all construction works (new constructions and reconstructions, maintenance and repair works on existing constructions) done on the territory of the BiH. Constructions and works are classified according to the Classifications of Types of Constructions (EU CC)– KVGGO BiH which is harmonized with appropriate classification prescribed by Eurostat (*Classifications of Types of Constructions – CC, final version*).*

Calculation method

The indices of production in construction are calculated two stages. In the first stage indices are calculated of hours worked on second stage indices of groups are weighted with value of construction works.

Indices series presentation

The indices of production in construction are presented in this release as gross (non-adjusted) indices, seasonally adjusted indices (in which the effect of certain calendar days and the seasonal effect have been excluded), working-day adjusted indices (in which the effect of certain calendar days has been excluded, e.g., the number of working days, national holidays, religious holidays etc.) and trend indices (seasonally adjusted indices from which the random component effect has been excluded).

The seasonal and working-day adjustment were done by applying the JDEMETRA+, by using the TRAMO/SEATS Method on the quarter index series ($\emptyset 2015= 100$), which begins with the index for first quartal 2005.

The prolongation of the index series by adding new monthly data may cause subsequent changes in seasonally adjusted series and trend indices for several previous months, due to characteristics of the applied method of seasonal adjustment.

Data presented in the first release were obtained on the basis of the Monthly report on building permits issued (GRAĐ-OG). Report GRAĐ-OG completed by respective governing bodies responsible for issuing building permits (departments, services, sectors or ministries) at the municipal/city, cantonal and entity level.

Construction and works are classified in accordance with the „Classification of Types of Construction in B&H (CC, final version, Eurostat 1997).

Useful floor area of dwelling is the floor area of the dwelling measure inside the dwelling walls.

Residential buildings are construction in which 50% or more of the useful floor area is intended for dwelling purposes.

Nestambene zgrade su objekti koji nemaju stambenu površinu ili je manje od 50% ukupne korisne podne površine zgrade namijenjene za stambene svrhe.

Stan je svaka građevinski povezana cjelina namijenjena za stanovanje, koja se sastoji od jedne ili više soba sa odgovarajućim pomoćnim prostorijama (kuhinja, kupatilo, predsoblje, ostava i sl.) ili bez pomoćnih prostorija i ima jedan ili više ulaza.

Soba je prostorija za stanovanje koja je od drugih prostorija stana odvojena stalnim zidovima i ima direktnu dnevnu svjetlost i čija podna površina iznosi najmanje 4m².

Podaci o građevinskim radovima u inostranstvu su prikupljeni od izvještajnih jedinica – pravnih osoba koje su po KD u Registru razvrstane u područje F – Građevinarstvo, kao i pravnih osoba koje nisu razvrstane u to područje ali imaju dijelove koji izvode građevinske radove u inostranstvu.

Vrijednost izvršenih građevinskih radova daje se na bazi obračuna koji se podnose inozemnim investitorima, te evidencije o radnicima na inostranim gradilištima.

Tromjesečni izvještaj o cijenama prodatih novih stanova ispunjavaju pravne osobe, koje su ujedno nosioci cjelokupne gradnje zgrada sa stanovima, odnosno koje se bave prodajom stanova bez obzira na to izvode li radove preko vlastitih pogona ili specijaliziranih poduzeća. Ne obuhvataju se one pravne osobe koje se bave isključivo posredništvom u prodaji postojećeg stambenog fonda tj. starih stanova.

U prosječnu cijenu m² novoizgrađenog stana ulaze prosječne vrijednosti, ne uzimaju se u obzir promjene u gradnji u različitim vremenskim periodima tj. faktori koji utiču na lokaciju objekta, kvalitet gradnje i drugi parametri koji definišu cijenu.

Pri upotrebi podataka objavljenih u ovom saopćenju treba uzeti u obzir sljedeće:

zbog nedostupnosti ažurnih informacija o svim pravnim osobama – prodavateljima novih stanova u nekom razdoblju, ovo statističko istraživanje provodi se na ograničenom obuhvatu pravnih osoba. Stoga podaci o broju i površini stanova ne iskazuju obim prodaje svih novih stanova u izvještajnom periodu. Taj podatak objavljuje se da bi korisnici mogli, ovisno o svojim potrebama, ocijeniti analitičku vrijednost podataka o prosječnoj cijeni s obzirom na obuhvat jedinica posmatranja.

U ovom saopćenju prikazani su indeksi proizvođačkih cijena u građevinarstvu za stanogradnju izračunati na osnovu proizvođačkih cijena u građevinarstvu prikupljenih kroz tromjesečno istraživanje K KPS GRAĐ-PCG. Objavljuju se tromjesečni indeksi na tromjesečnoj lančanoj osnovi u skladu sa zahtjevima EU STS Regulative 1165/98 (Aneks B - Građevinarstvo).

Izvor i metode prikupljanja podataka

U saopćenju su iskazani podaci prikupljeni izvještajnom metodom pomoću obrasca Tromjesečni izvještaj o cijenama građevinskih radova u stanogradnji (K KPS GRAĐ PCG). Upitnik sadrži ukupno 30 građevinskih radova/stavki podijeljenih u 4 osnovne grupe građevinskih radova koje predstavljaju reprezentativne građevinske radove čije proizvođačke cijene se koriste za izračun indeksa

Pravna i metodološka osnova

Tromjesečni izvještaj građevinarstva (K KPS GRAĐ-PCG) provodi se u FBiH na temelju Zakona o statistici u Federaciji BiH (Službene novine FBiH br. 63/03 i 9/09).

Koncepti i definicije koji se primjenjuju u istraživanjima K KPS GRAĐ-PCG u FBiH usklađeni su s konceptima i definicijama iz Metodologije za kratkoročne poslovne statistike EU-a (Tema 4, ISSN 1725-0099, Europska zajednica, 2006.) i Uredbe Komisije (EZ-a) br. 1503/2006. o definicijama varijabla, popisu varijabla i učestalosti prikupljanja podataka.

Non-residential buildings are construction without dwelling area or those in which less than 50% of the overall useful floor area is intended for dwelling purposes.

Dwelling is any construction unit intended for dwelling purposes, consisting of one or more rooms with adequate auxiliary spaces (such as kitchen, bathroom, lobby, pantry etc.) or without auxiliary spaces and with one or more separate entrances.

Room is a space intended for dwelling purposes, separated from the rest of the dwelling by permanent walls, having direct daylight and at least 4 square metres of floor area.

Data on construction works abroad are collected from reporting units – legal entities, which are classified, according to the Classification of Economic Activities, in the Register of Business Entities into the section F – Construction, as well as part of legal entities not classified into the said section, but containing parts engaged in construction works abroad.

The value of construction works done is presented on the basis of accounts submitted to foreign investors and records on workers at building sites abroad.

Statistical survey Quarterly Report on Prices of New Dwellings is filled in by legal entities that are the same time contractors of construction works, that is, who are engaged in the sale of dwellings, regardless of whether they carry out construction works with own facilities or through specialised companies. Excluded are those legal entities that solely intermedoate in the sale of the existing dwelling stock, that is, „old dwellings“.

Average price m² of new floor area includes average value, excluding changes in structure of new buildings in different time period. So, are not includes place of building, quality of building and other argumentes which determine of price.

When using data published in this Release it should be kept in mind that:

due to unavailability of up-to-date information on all legal entities engaged in selling the dwellings in a particular period, this statistical survey covers a limited number of legal entities. Therefore, data on the number and useful floor area of dwellings do not cover the volume of all sold new dwellings in a reporting period, but this figure is published only to help users to asses, according to their needs, the analytical value of data on average prices regarding the coverage of monitored units.

In this first release are shown Producer Price Indices in Construction for new residential buildings calculated by using producer prices in construction, collected through quarterly survey K KPS GRAĐ-PCG. Quarterly indices are being published on quarterly chain-linking basis in accordance with requirements of EU STS Regulation 1165/98 (Annex B - Construction).

Data collection sources and methods

This release presents the data collected by a reporting method using the Quarterly Report on Prices of Construction works on residential buildings (K KPS GRAĐ PCG). The questionnaire contains a total of 30 construction works / items divided into four basic groups of construction works that represent representative construction works whose producer prices are used to calculate the index.

Legal and methodological basis

The Quarterly Report on construction (K KPS GRAĐ-PCG) is carried in FBiH on the basis of the Official Law on Statistics of FBiH (Official Gazette Nos 63/03 and 9/09).

Concepts and definitions used in the K KPS GRAĐ-PCG Surveys are harmonised in FBiH with the EU Methodology of Short-Term Business Statistics (Theme 4, ISSN 1725-0099; European Communities, 2006) as well as with the Commission Regulation (EC) No 1503/2006 on definitions of variables, list of variables and frequency of data compilation

Cilj istraživanja

Cilj istraživanja je izračunavanje indeksa proizvođačkih cijena za izvršene građevinske radove na stambenim objektima (stambene zgrade, kuće za stanovanje itd.) u izvještajnom kvartalu. Cijene se prikupljaju od građevinskih preduzeća koja se bave stambenom izgradnjom i/ili obavljaju specijalizovane građevinske radove na stambenim objektima (električne instalacije, instalacije vodovoda i kanalizacije, instalacije za grijanje i klimatizaciju, fasadni i štukatorski radovi, ugradnja stolarije, postavljanje podnih i zidnih obloga, farbarski i staklarski radovi, itd.).

Obuhvat i uporedivost

Tromjesečnim izvještajem o proizvođačkim cijenama građevinskih radova u stanogradnji prikupljaju se podaci od poslovnih subjekata koji su prema Klasifikaciji djelatnosti KD BiH 2010 razvrstani u područje F - Građevinarstvo, i to oblasti djelatnosti 41 - Gradnja građevina visokogradnje (isključujući razred 41.10) i 43 - Specijalizirane građevinske djelatnosti. Poduzetnici nisu uključeni u istraživanje.

Metoda kalkulacije

Indeksi proizvođačkih cijena u građevinarstvu za stanogradnju u FBiH izračunavaju se korištenjem metode Standardnih komponenti (MSK). Ovaj pristup obično se koristi za kompilaciju indeksa cijena outputa. Ovaj metod posmatra outpute u građevinarstvu kao paket standardizovanih homogenih komponenti. Ove komponente odgovaraju ponudi standardnih djelatnosti. Indeksi cijena se kompiliraju koristeći cijene ovih homogenih komponenti. Reprezentativna građevina (ili broj projekata) je također odabrana. Međutim, stvarni rad koji je potreban da bi se završila građevina se dijeli na precizno definisane standardne usluge (u nastavku „građevinski radovi“) ili komponente. Broj reprezentativnih građevinskih firmi koje su nedavno izvodile neke od ovih građevinskih radova su predmet istraživanja, kako bi se odredila cijena koju su stvarno ugovorili ili fakturirali za te građevinske radove. Tada se računa indeks cijena za svaku standardnu komponentu. Ovi indeksi su tada agregirani za stambene zgrade.

Tipična stambena zgrada je korištena samo za definisanje odabira građevinskih radova i odgovarajućih pondera.

Ponderi

Sistem ponderisanja za Indeks proizvođačkih cijena u građevinarstvu je baziran na predračunu za tipičnu stambenu zgradu. Predračun sadrži četiri grupe radova, za koje su također raspoložive i specifikacije građevinskih radova. Izračun ponderi na nivou grupe radova se vrši koristeći odnos vrijednosti izvršenih građevinskih radova za nivo grupe i vrijednosti svih izvršenih građevinskih radova za tipičnu stambenu zgradu. Svaka grupa radova se sastoji od određenog broja podgrupa građevinskih radova. Identifikovano je 17 podgrupa/aktivnosti unutar svake grupe građevinskih radova. Svaka podgrupa radova se sastoji od određenog broja građevinskih radova/stavki.

Definicije

Indeks proizvođačkih cijena u građevinarstvu se definiše kao indeks cijene outputa za vrstu građevinskih radova koje obavljaju izvođači građevinskih radova. Indeks proizvođačkih cijena u građevinarstvu mjeri stopu promjene tržišnih cijena tromjesečnih građevinskih radova. CPPI je indeks outputa - mjeri stope promijene cijena građevinskih radova. Odgovarajuća cijena za izračun Indeksa proizvođačkih cijena je osnovna cijena koja isključuje PDV i slične odbitne poreze koji su direktno vezani za promet. Indeksi cijena su izračunati kao ponderisani prosjek „relevantnih proizvoda“, u ovom slučaju izvršenih građevinskih radova. Cijena predstavlja jediničnu vrijednost građevinskih radova izvršenih od strane građevinskih preduzeća u izvještajnom tromjesečju, odnosno cijenu koja bi bila ponuđena za tu vrstu radova u slučaju da radovi nisu izvršavani u izvještajnom tromjesečju.

Cijena uključuje jediničnu fakturisanu vrijednost ugrađenog materijala, utrošenog rada i maržu izvođača radova za pojedinu vrstu građevinskog rada po odgovarajućoj mjernoj jedinici, iskazanu u KM (bez PDV-a). Za svaku pojedinačnu vrstu radova, izvještajna jedinica je obavezna upisati cijenu koja je najčešće realizovana u izvještajnom tromjesečju.

The aim of the survey

The aim of the survey is to calculate the producer prices index for performed construction works on residential buildings (residential buildings, residential houses, etc.) in the reporting quarter. Prices are collected from construction companies engaged in residential construction and / or performing specialized construction work on residential buildings (electrical installations, plumbing, installation of heating and air conditioning, facade and stucco works, installation of furniture, floor and wall coverings, painting and glazing, etc.)

Coverage and comparability

Quarterly Report on Producer Prices of Construction works on residential buildings is collected for business entities according to the Classification of Activities of the KD BiH 2010 engaged in the section F - Construction, in activities 41 - Civil construction (excluding 41.10) and 43 - Specialized construction activities. Entrepreneurs are not included.

Method of calculation

Production producer price indices for residential construction in FBiH are calculated using the Standard Components method (MSK). This approach is usually used for the compilation of output price indices. It regards construction output as bundles of standardised homogeneous components. These components correspond to the supply of standard operations. Price indices are compiled using the prices of these homogenous components. A representative construction (or number of projects) is also chosen. However, the actual work entailed in its completion is broken down into precisely defined standard services (hereinafter “construction works“) or components. A number of representative construction firms that have recently performed any of these construction works are surveyed to determine the price they have actually agreed or invoiced for these construction works. A price index is then created for each standard component. These indices are then aggregated for the residential building.

The typical residential building is used only to define a selection of construction works and the corresponding weights.

Weights

Weighting system for CPPI is based on the bill of quantity for typical residential building. The bill of quantity contains four groups of works, for which the specification of construction works is also available. Calculation of total CPPI (weights on the group level) are calculated by using values ratio of performed construction works for the group level of works and total value of performed construction works for the typical residential building. Each group of works is consisted of certain number of sub-groups of construction works. 17 sub-groups activities identified within each group of construction works. Each sub-group of works is consisted of certain number of construction works/items.

Definitions

Producer Price Index in Construction is defined as an output price index for the type of construction works performed by construction enterprises. The CPPI is an output index – it measures the rate of changes in the prices of construction works quarterly. The appropriate price for calculating the CPPI is the basic price that excludes VAT and similar deductible taxes which are directly linked to turnover. Price indices are calculated as a weighted average of the “relevant products“, in this case performed construction works. Price is the unit value of construction work performed / conducted by construction company in the reporting quarter, i.e the price that would have been offered for that type of work in case the works were not carried out in the reporting quarter.

The price includes invoiced unit value of the built-in materials, labour costs, and the margin of contractors for each type of construction work by appropriate measurement unit, expressed in KM (excluding VAT). For each type of work, it is necessary to write the price usually realized in the reporting quarter.

PRIJEVOZ I SKLADIŠTENJE

Izvor i metode prikupljanja podataka

Podaci o željezničkom prijevozu robe i putnika dobiveni su iz istraživanja Tromjesečni izvještaj o željezničkom prijevozu (obrazac SA-ŽE/T).

Istraživanje se provodi na osnovu/temelju Zakona o statistici u Federaciji BiH („Sl. Novine FBiH“ br. 63/03 i 9/09).

Opširnija metodološka objašnjenja za ovo istraživanje objavljena su na internet stranici Federalnog zavoda za statistiku <https://fzs.ba/index.php/klasifikacije-i-metodologije/english-metodologije/transport-i-komunikacije/> (Službene novine Federacije BiH broj 102/17).

Jedinice posmatranja

Jedinice posmatranja u željezničkom prijevozu su poslovni subjekti registrirani prema KD BiH 2010 u području H, u razredu: 49.10 - Željeznički prijevoz putnika, međugradski i 49.20 - Željeznički prijevoz robe.

Definicije

Željeznički prijevoz

Svako kretanje robe i/ili putnika pri kojem se koristi željezničko vozilo na datoj željezničkoj mreži.

Unutrašnji željeznički prijevoz

Željeznički prijevoz između dva mjesta (mjesta utovara/ukrcanja i mjesta istovara/iskrcanja) smještenih u istoj zemlji.

Međunarodni željeznički prijevoz

Željeznički prijevoz između dva mjesta (mjesta utovara/ukrcanja i mjesta

Željeznički tranzit

Željeznički prijevoz kroz zemlju između dva mjesta (mjesta utovara/ukrcanja i mjesta istovara/iskrcanja) izvan te zemlje.

Željeznički putnik

Svaka osoba, isključujući članove osoblja vlaka, koja putuje željezničkim vozilom.

Željeznički putnički kilometar

Jedinica mjere koja predstavlja prijevoz jednog putnika željeznicom na udaljenosti od jednog kilometra.

Roba prevezena željeznicom

Bilo koja roba koja se prevozi željezničkim vozilom.

Željeznički tonski kilometar

Jedinica mjere robnog prijevoza koja predstavlja prijevoz jedne tone robe željeznicom na udaljenosti od jednog kilometra.

Izvori i metode prikupljanja podataka

Podaci o aerodromskim uslugama dobiveni su iz istraživanja Tromjesečni izvještaj o aerodromskim uslugama (obrazac SA-AER/T).

Jedinice posmatranja

Jedinice posmatranja koje pružaju aerodromske usluge su poslovni subjekti registrirani prema KD BiH 2010 (NACE Rev. 2). u području H, u razredu 52.23 - Uslužne djelatnosti u vezi sa zračnim prijevozom. Podaci aerodroma/zračnih luka odnose se samo na usluge komercijalnih letova.

Definicije

Promet aviona/zrakoplova na aerodromima/u zračnim lukama obuhvata broj operacija slijetanja i polijetanja na posmatranim aerodromima/zračnim lukama domaćih i stranih aviona/zrakoplova.

Odnosi se samo na usluge komercijalnih letova.

Pod pojmom prijevoz podrazumijeva se kretanje putnika ili tereta od jednog mjesta (mjesto ukrcanja/utovara) do drugog mjesta (mjesto iskrcanja/istovara) i predstavlja rad transportnih preduzeća/poduzeća.

TRANSPORT AND STORAGE

Source and methods of data collection

Data on railway transport of passengers and goods are collected by using the reporting method through Quarter report of Railway Transport (SA-ŽE/T).

This survey is conducted on the bases of Law on Statistical Survey in the Federation of BiH ("Official Gazette FBiH" No. 63/03 and 9/09).

More detailed notes on the Methodology of this survey are published on the web site of the Federal Statistical Office <https://fzs.ba/index.php/klasifikacije-i-metodologije/english-metodologije/transport-i-komunikacije/> ("Official Gazette of FBiH " No. 102/17).

Reporting units

Reporting units in railway transport are business entities classified in the Register of Business Entities under CA section H, group: 49.10 - Rail transport of passengers, interurban and 49.20 - Rail transport of goods.

Definitions

Railway transport

Any movement of goods and/or passengers using a railway vehicle on a given railway network.

National railway transport

Railway transport between two places (a place of loading/ embarkation and a place of unloading/dise embarkation) located in the same country.

International railway transport

Railway transport between two places (a place of loading/ embarkation and

Rail transit

Railway transport through a country between two places (a place of loading/ embarkation and a place of unloading/ dise embarkation) outside that country.

Rail passenger

Any person, excluding members of the train crew, who makes a journey by rail .

Rail passenger-kilometre

Unit of measure representing the transport of one rail passenger by rail over a distance of one kilometre.

Goods carried by rail

Any goods moved by rail vehicles.

Tonne-kilometre by rail

Unit of measure of goods transport which represents the transport of one tonne of goods by rail over a distance of one kilometre.

Source and methods of data collection

Data on transport at airports are collected by using the reporting method through the Quarterly Report on Transport in Airports (SA-AER/T).

Reporting units

Reporting units in transport at airports are business entities that are registered in the Section H of CA BiH 2010 (NACE Rev. 2) in the class 52.23 - Service activities incidental to air transportation. Data on airports refer only to commercial air transport services.

Definitions

Aircraft traffic in airports includes number of operations of landing and taking-off of domestic and foreign aircraft in observed airports.

It refers only on services of commercial flights.

Considered as transport is movement of passenger or cargo from one place (loading place) to another place (unloading place) and representing the operation of transport enterprises.

Promet putnika na aerodromima/ zračnim lukama obuhvata broj putnika prispijelih na posmatrane aerodrome/zračne luke i otpremljene domaćim i stranim avionima/zrakoplovima. Obuhvaćeni su putnici i teret čija zračna putovanja počinju ili završavaju na aerodromu/ zračnoj luci koja izvještava. Isključeni su putnici u tranzitu.

Međunarodni prijevoz obuhvata prijevoz putnika između mjesta ukrcaja u našoj zemlji i mjesta iskrcaja u inozemstvu i obrnuto.

Promet tereta na aerodromima/u zračnim lukama obuhvata količinu tereta prispijelu na posmatrane aerodrome/ zračne luke i otpremljenu domaćim i stranim avionima/zrakoplovima. Odnosi se samo na robne i poštanske pošiljke, a isključuje prtljag putnika.

Međunarodni prijevoz obuhvata prijevoz robe između mjesta utovara u našoj zemlji i mjesta istovara u inozemstvu i obrnuto.

Izvori i metode prikupljanja podataka

Podaci o zračnom prijevozu dobiveni su iz istraživanja Tromjesečni izvještaj o zračnom prijevozu (obrazac SA-ZRA/T).

Istraživanje se provodi na osnovu/temelju Zakona o statistici u Federaciji BiH („Sl. Novine FBiH“ br. 63/03 i 9/09).

Opširnija metodološka objašnjenja za ovo istraživanje objavljena su na internet stranici Federalnog zavoda za statistiku <https://fzs.ba/index.php/klasifikacije-i-metodologije/english-metodologije/transport-i-komunikacije/>

Jedinice posmatranja

Jedinice posmatranja u zračnom prijevozu su poslovni subjekti registrirani prema KD BiH 2010 (NACE Rev. 2) u području H, u razredima 51.10 - Zračni prijevoz putnika i 51.21 - Zračni prijevoz robe.

Definicije

Pod pojmom prijevoz podrazumijeva se kretanje putnika ili tereta od jednog mjesta (mjesto ukrcaja/utovara) do drugog mjesta (mjesto iskrcaja/istovara) i predstavlja rad transportnih preduzeća/poduzeća.

Komercijalni zračni prijevoz

Komercijalni zračni prijevoz Svaki prijevoz robe i/ili putnika na komercijalnim zračnim linijama. Zračni prijevoz može biti redovni ili vanredni.

Redovni zračni prijevoz

Obavlja se na redovnim linijama prema utvrđenom redu letenja.

Vanredni zračni prijevoz

Organizuje se po ukazanoj potrebi, kada preduzeće može na datoj liniji da izvrši let i nekog drugog dana, osim onih dana u kojima se obavlja prijevoz po redu letenja.

Avio kilometri

Ostvareni avio kilometri dobiju se množenjem broja ostvarenih letova na svakoj etapi leta sa razdaljinom između aerodroma.

Prijevoz putnika obuhvaća putnike koje su prevezli domaći zrakoplovni prijevoznici.

Svi putnici na određenom letu (sa istim brojem leta) računaju se samo jednom, a ne na svakoj dionici leta posebno.

Putnički kilometar je jedinica mjere koja izražava prijevoz jednog putnika na udaljenosti od jednog kilometra.

Traffic of passengers in airports includes number of passengers' arrivals and departures by domestic and foreign aircraft in observed airports. It includes passengers and freight whose air journey begins or finishes at the reporting airport. Passengers in transit are excluded.

International transport is conveying of passengers between the place of embarkment in our country and the place of disembarkment abroad, or the other way round.

Freight traffic in airports includes quantity of freight arrived and departed by domestic and foreign aircraft in observed airports. It refers only to shipments of goods and mail, while passengers' luggage is excluded.

International transport is conveying of goods between the place of embarkment in our country and the place of disembarkment abroad, or the other way round.

Source and methods of data collection

Data on air transport are collected by using the reporting method through the Quarterly Report on Air Transport (SA-ZRA/T).

This survey is conducted on the bases of Law on Statistical Survey in the Federation of BiH ("Official Gazette FBiH" No. 63/03 and 9/09).

More detailed notes on the Methodology of this survey are published on the web site of the Federal Statistical Office <https://fzs.ba/index.php/klasifikacije-i-metodologije/english-metodologije/transport-i-komunikacije/>

Reporting units

Reporting units in air transport are business entities that are registered in the Section H of CA BiH 2010 (NACE Rev. 2) in the classes 51.10 - Passenger air transport and 51.21 - Freight air transport.

Definitions

Considered as transport is movement of passenger or cargo from one place (loading place) to another place (unloading place) and representing the operation of transport enterprises.

Commercial air transport

Any movement of goods and/or passengers on a commercial aircraft movement. The air service may be either scheduled or nonscheduled.

Scheduled air service

A commercial air service operated according to a published timetable, or with such a regular frequency that it constitutes an easily recognisable systematic series of flights.

Non-scheduled air service

A commercial air service other than scheduled air service.

Aircraft kilometres performed

Aircraft kilometres equal the sum of the products obtained by multiplying the number of flights performed on each flight stage by the airport-toairport distance.

The transport of passengers includes passengers carried by domestic airline carriers.

All passengers on a particular flight (with one flight number) counted once only and not repeatedly on each individual stage of that flight.

Passenger kilometre is a unit of measure representing transport of one person over a distance of one kilometre.

Izvori i metode prikupljanja podataka

Podaci o poštanskim i kurirskim uslugama dobiveni su iz istraživanja: Tromjesečni izvještaj o poštanskim i kurirskim uslugama (obrazac SA-POS/T).

Jedinice posmatranja

Jedinice posmatranja u poštanskom saobraćaju su poslovni subjekti registrirani prema KD BiH 2010 (NACE Rev. 2): u području H, u razredima 53.10 – Djelatnost pružanja univerzalnih poštanskih usluga i 53.20 – Djelatnost pružanja ostalih poštanskih i kurirskih usluga..

Definicije

Pismonosne, paketne i kurirske pošiljke obuhvaćaju broj pismonosnih pošiljaka prispjelih u unutrašnjem prometu i prispjelih i otpremljenih u međunarodnom prometu.

Pismonosna pošiljka jest vrsta pošiljke u poštanskom prometu u koju ubrajamo obična pisma, dopisnice, tiskovine, preporučene pismonosne pošiljke i pisma s označenom vrijednošću.

Kurirska usluga jest posebna poštanska usluga koja korisnicima omogućuje najbrži prijenos pismonosnih i paketnih pošiljaka.

Izvori i metode prikupljanja podataka

Podaci o telekomunikacijskim uslugama dobiveni su iz istraživanja: Tromjesečni izvještaj o telekomunikacijama (obrazac TEKOM/T).

Jedinice posmatranja

Jedinice posmatranja su poslovni subjekti registrirani prema KD BiH 2010 (NACE Rev. 2) u oblasti telekomunikacija u području J, u razredima 61.10. – Djelatnosti žičane telekomunikacije, 61.20 – Djelatnosti bežične telekomunikacije i 61.90 – Ostale telekomunikacijske djelatnosti.

Definicije

Telekomunikacijska usluga jest usluga prijena, slanje ili primanje znakova, signala, pisanog teksta, slika, govora i zvukova ili priopćenja bilo koje prirode koja se pruža žičanim, svjetlosnim, bežičnim ili drugim elektromagnetskim sistemom uključujući omogućavanje upotrebe tih sistema kao cjeline ili djelomično davanjem u najam, prodajom ili na drugi način.

Nepokretna mreža jest telekomunikacijska mreža kod koje je međusobna povezanost svih elemenata ostvarena žičano.

Pokretna mreža jest telekomunikacijska mreža kod koje je međusobna povezanost nekih elemenata ostvarena bežično te se time omogućuje uspostavljanje veza i u uvjetima fizičkoga kretanja korisnika usluga te mreže.

Podaci o mobilnim telefonskim razgovorima u minutama uključuju post-paid i pre-paid korisnike.

SMS poruke (Short Message Service) jesu kratke tekstualne poruke. U ukupan broj SMS poruka uključeni su pre-paid i post-paid korisnici.

Source and methods of data collection

Data on postal and courier services are collected by using the reporting method through the Quarterly Report on Postal Traffic (SA-POS/T).

Reporting units

Reporting units in postal services relate to the activities of legal entities in Section H of CA BiH 2010 (NACE Rev. 2), in classes 53.10 - Postal activities under universal service obligation and 53.20 - Other postal and courier activities.

Definitions

Letter, parcel and courier services include the number of letters arrived in domestic traffic, as well as those arrived and sent in international traffic.

Postal letter is a type of item in the postal traffic, which includes letters, postcards, blanks, registered mail and insured letters.

Courier service is a special postal service providing to users the fastest transfer of letters and parcels.

Source and methods of data collection

Data on telecommunication services are collected by using the reporting method through the Quarterly Report on Telecommunication Services (TEKOM/T).

Reporting units

Reporting units in telecommunication services relate to the activities of legal entities in Section J, classes 61.10 - Wired telecommunications activities, 61.20 - Wireless telecommunications activities and 61.90 - Other telecommunications activities.

Definitions

Telecommunication service is a service of transfer, transmission or reception of signs, written text, pictures, speech, sounds or releasing of any kind rendered through wire, light, wireless or other electromagnetic systems, including the possibility of using those systems either as a whole or in part, through renting, sale or some other way.

Immobile network is telecommunication network in which all elements are connected by using wires.

Mobile network is a telecommunication network in which some elements are not connected by using wires. In that way, a connection is possible even when users are physically moving.

Data on mobile calls in the minutes include post-paid and pre-paid users.

SMS messages (Short Message Service) are short text message. The total number of SMS messages included pre-paid and post-paid users.

VANJSKA TRGOVINA

Izvori i metode prikupljanja podataka

Osnovni/temeljni izvor podataka za statistiku vanjske trgovine FBiH je Jedinstvena carinska isprava (JCI) koju deklarant (poslovni subjekt ili druga ovlaštena osoba, npr špediter) podnosi carinarnici prilikom carinjenja robe. Za prikupljanje i kontrolu ispravnosti carinskih deklaracija odgovorna je Uprava za indirektno/neizravno oporezivanje BiH (UIO), koja propisuje oblik, sadržaj, način ispunjavanja i podnošenja isprava u carinskom postupku. Federalni zavod za statistiku preuzima od Agencije za statistiku BiH, originalnu carinsku bazu podataka UIO u obliku slogova na magnetnom mediju i dalje ih statistički obrađuje i publicira.

Obuhvat podataka i jedinica posmatranja

U statistici vanjske trgovine Federacije BiH koristi se proširena definicija Specijalnog sistema trgovine prema kojoj se uključuju redovan izvoz i uvoz, unutarnja i vanjska obrada, te robe koje ulaze ili napuštaju slobodne industrijske zone. Jedinica posmatranja statističkog istraživanja robnog prometa s inostranstvom/inozemstvom je svaka robna isporuka koja se obavlja u okviru izvoza i uvoza robe, koja je homogena s gledišta vrste proizvoda, zemlje porijekla odnosno namjene, načina plaćanja i momenta prelaska granice. Isključuje se trgovina uslugama.

Klasifikacije i nomenklature

U statistici vanjske trgovine FBiH primijenjuje se Carinska tarifa BiH (CT BiH) koja je usklađena sa Kombiniranom nomenklaturom (CN) Evropske unije i Harmoniziranim sistemom/sustavom (HS) Svjetske carinske organizacije (WCO). Vanjskotrgovinske transakcije za svaki pojedinačni proizvod prate se na nivou/razini tarifne oznake od deset cifara. CT BiH je povezana sa Standardnom međunarodnom trgovinskom klasifikacijom UN (SITC, Rev. 3)1) i sa Klasifikacijom djelatnosti BiH (KD) koja je usklađena sa statističkom klasifikacijom ekonomskih aktivnosti EU (NACE, Rev. 1.1.)2). CT BiH podliježe godišnjoj reviziji u cilju usklađivanja sa izmjenama CN-a.

Konverzija valute

Podaci o izvozu i uvozu izraženi su vrijednosno u konvertibilnim markama. Vrijednosti izražene u drugim valutama preračunavaju se u konvertibilne marke primjenom tekućih dnevnih kurseva / tečajeva koji vrijede na dan carinjenja, a utvrđuje ih Centralna banka BiH. Sve su vrijednosti obračunate na osnovi pariteta franko BiH granica: FOB cijene za izvoz i CIF cijene za uvoz.

1) Standard International Trade Classification (SITC) Rev. 3

2) Statistical Classification of Economic Activities in the European Community (NACE Rev. 1.1.)

FOREIGN TRADE

Sources and methods of data collection

The main source of data for the statistics on exports and imports is Single Administrative Document (SAD). The BiH Indirect Taxation Agency is responsible for collection and control of the validity of SAD, and it also determines the form, the content, the way of filling in, and the way of submitting of SAD. Federal Office of Statistics receives from the BiH Agency for statistics original customs database, originated and reviewed from the Indirect Taxation Agency and performs further data processing and dissemination.

Coverage and Observation unit

The Special Trade System (Relaxed definition) is used in Federation of Bosnia and Herzegovina. Regular exports and imports, inward processing, outward processing and the goods flow in free industrial zones are included in the External Trade Statistics. Observation unit of statistical survey on trade in goods with the rest of the world is every exports / imports transportation of goods, homogenous in terms of production type, country of origin and/or destination, mode of payment and border-crossing time. Trade in services is excluded.

Classification and Nomenclatures

The Customs Tariff of BiH (CT) is used in External Trade Statistics. The tariff is in line with the EU Combined Nomenclature (CN) and with the Harmonized Commodity Description and Coding System (HS), which is managed by the World Customs Organization (WCO). External trade statistics present trade flows on each single product (the ten-digit subheading level of the CT). CT is linked to the international trade classification of the UN (SITC, Rev.3)1), and to the BiH Classification of Activity, which is in line with EU classification of economic activities (NACE Rev. 1.1.)2). The BiH Customs Tariff is revised every year to follow the updates of CN.

Validation

The value of exports and imports are expressed in convertible marks. The value expressed in other currency is converted into convertible marks by current daily exchange rate list valid on the day of custom clearance. Exchange rate list is established by Central bank of Bosnia and Herzegovina. All values are calculated according to free BiH border parity, i.e. exports based on FOB parity, and imports based on CIF parity.

1) Standard International Trade Classification (SITC) Rev. 3

2) Statistical Classification of Economic Activities in the European Community (NACE Rev. 1.1.)

Trgovina na malo**Izvori i metode prikupljanja podataka**

Podaci o ostvarenom prometu u trgovini na malo dobiveni su iz istraživanja Mjesečni izvještaj trgovine na malo (obrazac M KPS TRG 01).

Istraživanje se provodi na osnovu/temelju Zakona o statistici u Federaciji BiH („Sl. Novine FBiH“ br.63/03 i 9/09).

Metodologija istraživanja se temelji na Uredbi Vijeća EZ-a o kratkoročnim poslovnim statistikama br. 1165/98 (aneks C), 1158/05., 1503/06. i 1893/06

Obuhvat

Jedinice posmatranja/promatranja su poslovni subjekti (pravne osobe/lica) koji su prema glavnoj (pretežnoj) djelatnosti registrovani/ registrirani u trgovini na malo (područje G, oblast/odjeljak 47 KD BiH 2010). Obuhvaćeni su i izabrani poslovni subjekti koji su prema glavnoj djelatnosti razvrstani u druge djelatnosti, ali obavljaju i djelatnost trgovine na malo (specijalna lista).

Obrtnici nisu obuhvaćeni ovim istraživanjem.

Statističko istraživanje se provodi na bazi uzorka koji je izabran iz Statističkog poslovnog registra Federalnog zavoda za statistiku.

Uzorkom su obuhvaćeni svi veliki i srednji poslovni subjekti (čiji je godišnji promet 2.miliona/milijuna KM i više), a ostali poslovni subjekti su izabrani metodom slučajnog stratificiranog uzorka.

Na osnovu/temelju rezultata dobivenih uzorkom ocjenjuje se cijeli skup.

Prezentacija indeksa

Rezultati se objavljuju u obliku nominalnih i realnih indeksa. Nominalni indeksi prikazuju kretanje prometa u tekućim cijenama, a realni indeksi pokazuju kretanje prometa u stalnim cijenama. Realni indeksi dobiveni su deflacioniranjem nominalnih vrijednosti prometa prilagođenim indeksom potrošačkih cijena. Od januara 2018. godine, referentna baza za izračunavanje indeksa je 2015. godina.

Tzv. mjesečne stope promjena prezentiraju se u desezoniranom obliku indeksa, a tzv. godišnje stope promjena se prezentiraju u kalendarski prilagođenom obliku indeksa.

Radi održavanja dosljednosti i kontinuiteta s prethodno objavljenim podacima, indeksi se i dalje iskazuju i u obliku izvornih, neprilagođenih indeksa, ali se posebno ne komentiraju.

Sezonsko i kalendarsko prilagođavanje vrši se u softveru J Demetra + (verzija 2.2.0) metodom TRAMO SEATS na seriji mjesečnih podataka od januara 2011.godine. Dodavanjem novih mjesečnih podataka u seriji može doći do promjene desezoniranih i kalendarski prilagođenih indeksa za prethodna razdoblja, tako da se podaci iz ovog Biltena mogu razlikovati od prvih rezultata koji su objavljeni ranije.

Definicije

Promet je ukupan fakturisani/fakturirani iznos koje poslovni subjekt, izvještajna jedinica, obračuna za prodane robe ili pružene usluge tokom referentnog perioda trećim licima što odgovara njihovoj tržišnoj vrijednosti. Promet ne uključuje Porez na dodanu vrijednost (PDV).

Indeksi prometa iskazuju se na dva načina:

- Za ukupan promet koji ostvaruju svi poslovni subjekti kojima je trgovina na malo glavna djelatnost (prema KD BiH 2010 registrovani/registrirani u oblast 47).
- Za promet od trgovine na malo koji iskazuju svi poslovni subjekti koji obavljaju djelatnost trgovine na malo, bez obzira na glavnu djelatnost

Retail trade**Source and method of data collection**

Data on retail trade turnover are obtained by the Monthly Retail Trade Report (M KPS TRG 01 questionnaire).

This survey is conducted on the bases of Law on Statistical Survey in the Federation of BiH ("Official Gazette FBiH" No. 63/03 and 9/09).

Methodology for this survey is based on Council Regulation Concerning Short Term Statistics No. 1165/98 (Annex C), 1158/05., 1503/06. and 1893/06.

Coverage

Observation units are business enterprises (legal entities) by their main (prevailing) activity registered in the retailing trade (section G, division 47 of the KD BiH 2010) as well as selected business enterprises by their main activity registered in other activities, but perform retail trade activities (special list).

The entrepreneurs are excluded.

The survey is carried out on the sample base made on the basis of Statistical Business Register of Federal Institute for statistics.

The sample covers all large and medium-sized business entities (with yearly turnover 2.millions or higher), while micro-sized and small enterprises are selected by the random stratified sample method.

The evaluation of the whole group is based on the results obtained through samples.

Presentation of indices

Results are shown in the form of nominal (value indices) and real (volume indices) indices. Value indices show turnover movements in current prices and volume indices show turnover movements in constant prices. Volume indices are calculated by deflating turnover by modified consumer price indices. Since January 2018, reference base year for index calculation is 2015.

So called month-on-month comparison are presented in seasonally adjusted index form, and so called year-on-year comparison are presented in working-day adjusted index form.

In order to sustain the consistency and continuity with previously released data, indices continue to be presented as gross, unadjusted indices, but they are not commented in particular.

The seasonal adjustment (SA) and working day adjustment (WDA) are conducted using J Demetra + software (version 2.2.0) by using TRAMO SEATS method on data series starting from January 2011. Extension of index series, by adding of new monthly observations for each month could cause subsequent correction for previous periods. Data from this release may differ from previously published bulletin.

Definitions

Turnover is invoiced total value that enterprise, reporting unit, calculates for all sold goods and provided services during reference period to third parties. Turnover does not include Value added taxes (VAT).

Indices on the retail trade turnover are presented in two ways:

- For the total turnover generated by all business entities with the retail trade as main activity (according to KD BiH 2010 classified in division 47).
- For the retail trade turnover expressed by all business entities engaged in his activity, irrespective of their registered main activity

TURIZAM

Podaci o kapacitetima za smještaj, broju dolazaka i noćenja turista po vrstama objekata i prema zemlji prebivališta dobiveni su iz istraživanja Mjesečni izvještaj o turistima i noćenjima (obrazac TU-11).

Jedinice posmatranja su poslovni subjekti i njihovi dijelovi registrirani prema KD-u u području H - Ugostiteljstvo, tj. ugostiteljska i druga preduzeća koja pružaju usluge smještaja gostima.

Turist je svaka osoba koja u mjestu izvan svog prebivališta provede najmanje jednu noć u ugostiteljskom ili drugom objektu za smještaj gostiju, radi odmora ili rekreacije, zdravlja, studija, sporta, religije, porodice, poslova, javnih misija i skupova.

Domaći turist je svaka osoba sa prebivalištem u Bosni i Hercegovini koja u nekom mjestu u Bosni i Hercegovini, izvan mjesta svog prebivališta, provede najmanje jednu noć u ugostiteljskom ili drugom objektu za smještaj gostiju.

Stranim turistima smatraju se sve osobe koje u Bosni i Hercegovini nemaju stalno prebivalište, a provedu najmanje jednu noć u ugostiteljskom ili drugom objektu za smještaj gostiju.

Turistički smještajni objekat je svaka jedinica koja redovno (ili povremeno-sezonski) obezbjeđuje smještaj za noćenje turistima. Turistički smještaj se dijeli na: kolektivni i privatni turistički smještaj.

Soba je jedinica koju čini jedna soba ili skupina soba čineći nedjeljivu iznajmljivačku cjelinu u smještajnom objektu ili boravištu. Sobe mogu biti jednokrevetne, dvokrevetne ili višekrevetne zavisno da li su opremljene stalno za smještaj jedne, dvije ili više osoba. Ako se soba koristi za stalni boravak za više od godinu dana, ne bi trebala biti uključena. Kabine, kolibe, kućice, drvene kolibe, bungalovi i vile tretiraju se kao sobe i apartmani tj. mogu seostaviti kao jedinice.

Broj ležaja u objektu ili boravištu je određen brojem osoba koje mogu prenoćiti u ležajima u objektu (boravištu), ignorišući bilo kakve dodatne ležaje koji bi se mogli namjestiti na zahtjev gosta. Termin ležaj se primjenjuje na jedan ležaj, dvostruki ležaj se računa kao dva ležaja. Ta jedinica služi za mjerenje kapaciteta bilo kojeg tipa smještaja.

Stalnim ležajima se smatraju ležaji koji se redovito spremaju za iznajmljivanje gostima.

Pomoćnim ležajima se smatraju ležaji koji se prema potrebi pripremaju za iznajmljivanje gostima za vrijeme sezone.

Prosječna dužina boravka se izračunava dijeljenjem broja noćenja sa brojem dolazaka turista.

Bruto iskorištenost ležaja u jednom mjesecu se dobija tako što se podijeli broj ukupnih noćenja sa brojem ležaja koji se nude i brojem dana u datom mjesecu za istu grupu objekata, množenjem koeficijenta sa 100 da bi se rezultat izrazio u procentu.

TOURISM

Data on capacities, the number of tourist arrivals and tourist nights by type of accommodation and country of residence are collected through Monthly Report on Tourist Arrivals and Tourist nights (Form TU-11)

Report units are business entities and their parts registered according to the CA under section H - Hotels and restaurants and other enterprises engaged in providing accommodation services in tourism.

Tourist is every person who, outside his place of permanent residence, spends at least one night in a hotel or another accommodation facility for reasons of rest, recreation, health, study, sport, religion, family, business, public tasks or meeting.

Domestic tourist is a person with permanent residence in Bosnia and Herzegovina who spends at least one night in a hotel or some other accommodation facility outside their place of residence.

Foreign tourist is a person with permanent residence outside Bosnia and Herzegovina who temporarily resides in Bosnia and Herzegovina and who spends at least one night in a hotel or same other accommodation facility.

Tourist accommodation is any facility that regularly (or occasionally) provides overnight accommodation for tourists. Tourist accommodation has been divided into two main groups: collective accommodation establishments and private tourist accommodation.

A bedroom is a unit formed by one room or groups of rooms constituting an indivisible rental whole in an accommodation establishment or dwelling. Rooms may be single, double or multiple, depending on whether they are equipped permanently to sleep one, two or several people. If a room is used for permanent stay, for more than one year, it should not be included. Cabins, huts, cottages, wood huts, bungalows and villas can be treated as rooms and apartmans, which mean that can be left as a units.

Number of bed-places in an establishment or dwelling is determined by the number of persons who can stay overnight in beds set up in the establishments, ignoring any extra beds that may be set up by customer request. The term bed-place applies to a single bed. A double bed is counted as two bed-places. This unit serves to measure the capacity of any type of accommodation.

Invariably bed-places are bed-places which are regularly prepared for guest rent.

Auxiliary bed-places are bed-places which, by the rule, serve for afretnoon gust rest as an extra bed-place accommodation capacities are completed during the season.

Average detention of foreign turist's stays are calculated by dividing number of overnights stays by the number of arrivals.

The gross occupancy rate of bed-places in one month is obtained by dividing total overnight stays by the product of bed-places on offer and the number of days in the corresponding month for the same group of establishments, multiplying the quotient by 100 to express the result as a percentage.



9 771512 740005