

ZAPOSLENI¹⁾, SEPTEMBAR/RUJAN 2024.
PERSONS IN EMPLOYMENT¹⁾, SEPTEMBER 2024

U septembru/rujnu 2024. ukupan broj zaposlenih u Federaciji BiH je 551.326. U odnosu na prethodni mjesec broj zaposlenih se povećao za 1,4% a broj zaposlenih žena se povećao za 2,4%.

In September 2024 the total number of employed persons in Federation of BiH was 551,326. In relation with the previous month the number of employed it increased by 1.4% and the number of employed women increased by 2.4%.

Broj zaposlenih u pravnim osobama u odnosu na prethodni mjesec se povećao za 1,7% a broj zaposlenih žena se povećao za 2,8%.

The number of employed persons in legal entities in relation with the previous month it increased by 1.7% and the number of employed women increased by 2.8%.

Broj zaposlenih u obrtu i srodnim djelatnostima u odnosu na prethodni mjesec se smanjio za 0,4% a broj zaposlenih žena se smanjio za 0,5%.

The number of employed persons in trades and related activities in relation with the previous month it decreased by 0.4% and the number of employed women it decreased by 0.5%.

ZAPOSLENI U FEDERACIJI BiH PO SPOLU
EMPLOYMENT IN FEDERATION OF BiH BY SEX

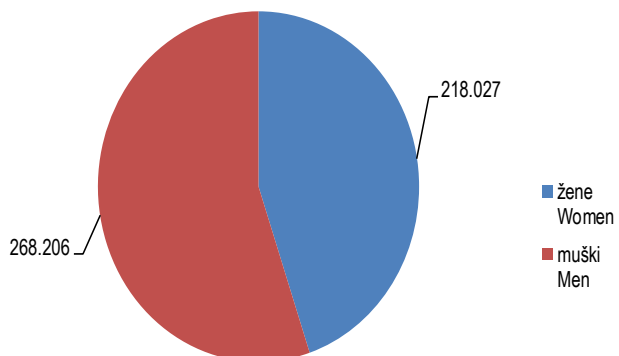
	Ø 2023		VIII 2024		IX 2024		Indeksi Indices				
	ukupno Total	žene Women	ukupno Total	žene Women	ukupno Total	žene Women	IX 2024 VIII 2024		IX 2024 Ø 2023		
							ukupno Total	žene Women	ukupno Total	žene Women	
Ukupno zaposleni	541.261	238.477	543.667	240.123	551.326	245.842	101,4	102,4	101,9	103,1	Total persons in employment
Zaposleni u pravnim osobama	480.715	212.461	478.312	212.157	486.233	218.027	101,7	102,8	101,1	102,6	Persons employed in legal entities
Zaposleni u obrtu i srodnim djelatnostima	60.546	26.016	65.355	27.966	65.093	27.815	99,6	99,5	107,5	106,9	Persons employed in trades and related activities

¹⁾ Od januara 2018. godine podaci o zaposlenima se preuzimaju od Porezne uprave Federacije BiH. Podaci su preuzeti retroaktivno i za 2017. godinu. Time je prekinuta dosadašnja serija podataka za ranije godine.

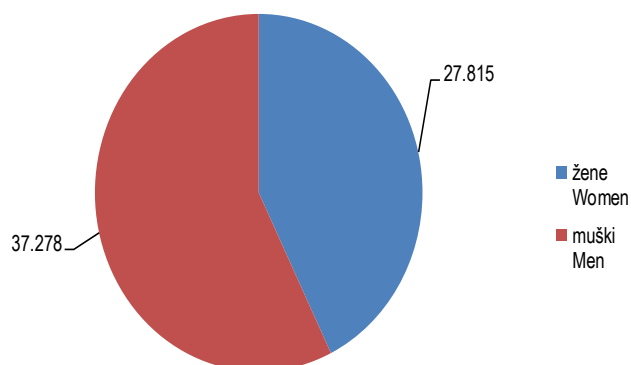
¹⁾ From January 2018 data on employees are taken over from the Tax Administration of the Federation of BiH. The data was taken retroactively and for 2017. This was terminated by the previous data series for the previous years.

BROJ ZAPOSLENIH U PRAVNIM OSOBAMA I OBRTU I SRODNIM DJELATNOSTIMA PO SPOLU, SEPTEMBAR/RUJAN 2024.
THE NUMBER OF EMPLOYED PERSONS IN LEGAL ENTITIES AND TRADES AND RELATED ACTIVITIES BY SEX, SEPTEMBER 2024

Zaposleni u pravnim osobama
Persons employed in legal entities



Zaposleni u obrtu i srodnim djelatnostima
Persons employed in trades and related activities



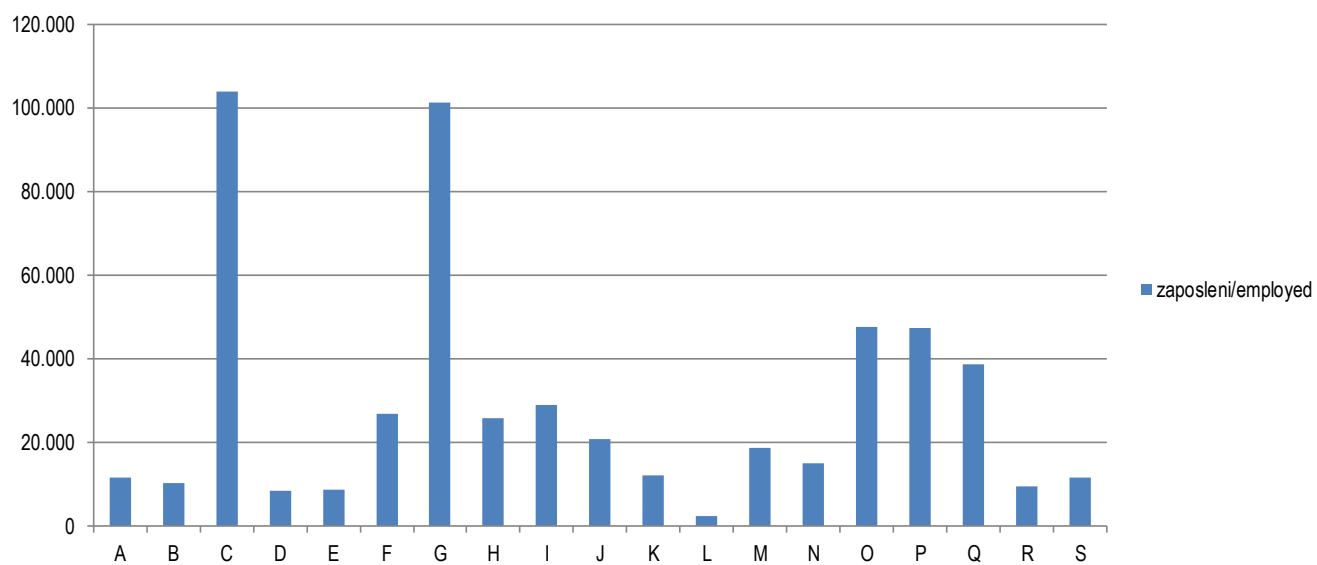
UKUPNO ZAPOSLENI PO PODRUČJIMA KD BiH 2010
TOTAL PERSONS IN EMPLOYMENT BY KD BiH 2010

Područja ¹⁾	Broj zaposlenih Number of employed persons				Indeksi Indices			Sections ¹⁾
	Ø 2023	IX 2023	VIII 2024	IX 2024	IX 2024 VIII 2024	IX 2024 IX 2023	IX 2024 Ø 2023	
UKUPNO	541.261	544.647	543.667	551.326	101,4	101,2	101,9	<i>Total</i>
A Poljoprivreda, šumarstvo i ribolov	11.170	11.426	11.717	11.700	99,9	102,4	104,7	<i>Agriculture, forestry and fishing</i> A
B Vadenje ruda i kamena	11.119	10.989	10.426	10.397	99,7	94,6	93,5	<i>Mining and quarrying</i> B
C Prerađivačka industrija	106.230	105.812	103.746	104.034	100,3	98,3	97,9	<i>Manufacturing</i> C
D Proizvodnja i snabdijevanje električnom energijom, plinom, parom i klimatizacija	8.496	8.483	8.461	8.455	99,9	99,7	99,5	<i>Electricity, gas, steam and air conditioning supply</i> D
E Snabdijevanje vodom; uklanjanje otpadnih voda, upravljanje otpadom te djelatnosti sanacije okoliša	8.623	8.621	8.795	8.828	100,4	102,4	102,4	<i>Water supply, sewerage, waste management and remediation activities</i> E
F Građevinarstvo	25.646	26.021	26.799	26.966	100,6	103,6	105,1	<i>Construction</i> F
G Trgovina na veliko i na malo; popravak motornih vozila i motocikala	98.392	98.919	101.735	101.430	99,7	102,5	103,1	<i>Wholesale and retail trade; repair of motor vehicles and motorcycles</i> G
H Prijevoz i skladištenje	25.296	25.606	25.662	25.748	100,3	100,6	101,8	<i>Transportation and storage</i> H
I Djelatnosti pružanja smještaja te pripreme i usluživanja hrane (hotelijerstvo i ugostiteljstvo)	27.315	27.886	29.689	28.962	97,6	103,9	106,0	<i>Accommodation and food service activities</i> I
J Informacije i komunikacije	20.434	20.549	20.782	20.772	100,0	101,1	101,7	<i>Information and communication</i> J
K Finansijske djelatnosti i djelatnosti osiguranja	11.882	11.955	12.218	12.238	100,2	102,4	103,0	<i>Financial and insurance activities</i> K
L Poslovanje nekretninama	2.482	2.525	2.498	2.506	100,3	99,2	101,0	<i>Real estate activities</i> L
M Stručne, naučne i tehničke djelatnosti	18.561	18.701	18.777	18.858	100,4	100,8	101,6	<i>Professional, scientific and technical activities</i> M
N Administrativne i pomoćne uslužne djelatnosti	14.190	14.370	14.926	15.057	100,9	104,8	106,1	<i>Administrative and support service activities</i> N
O Javna uprava i odbrana; obavezno socijalno osiguranje	47.846	47.908	47.456	47.799	100,7	99,8	99,9	<i>Public administration and defence; compulsory social security</i> O
P Obrazovanje	45.457	46.485	39.963	47.451	118,7	102,1	104,4	<i>Education</i> P
Q Djelatnosti zdravstvene i socijalne zaštite	37.336	37.442	38.650	38.829	100,5	103,7	104,0	<i>Human health and social work activities</i> Q
R Umjetnost, zabava i rekreacija	9.687	9.701	9.738	9.624	98,8	99,2	99,3	<i>Arts, entertainment and recreation</i> R
S Ostale uslužne djelatnosti	11.099	11.248	11.629	11.672	100,4	103,8	105,2	<i>Other service activities</i> S

¹⁾ Područja djelatnosti T (Djelatnosti domaćinstava kao poslodavaca; djelatnosti domaćinstava koja proizvode različita dobra i obavljaju različite usluge za vlastite potrebe) i U (Djelatnosti vanteritorijalnih organizacija i organa) nisu iskazani u ovom Saopćenju jer nisu obuhvaćeni istraživanjem.

¹⁾ Activity sections T (Activities of households as employers; undifferentiated goods-and-services-producing activities of households for own use) and U (Activities of extraterritorial organisations and bodies) are not presented in this First Release since they were not covered by the survey.

UKUPNO ZAPOSLENI PO PODRUČJIMA KD BiH 2010, SEPTEMBAR/RUJAN 2024.
TOTAL PERSONS IN EMPLOYMENT BY KD BiH 2010, SEPTEMBER 2024



METODOLOŠKA OBJAŠNJENJA

Izvori podataka

Podaci o ukupnom broju zaposlenih osoba u Federaciji BiH dobiveni su obradom podataka koji su preuzeti iz administrativnog izvora, Porezne uprave Federacije BiH.

Obuhvat i uporedivost

U broj zaposlenih osoba u FBiH uključeni su zaposleni u pravnim osobama i obrtu i srodnim djelatnostima.

Istraživanjem su obuhvaćene pravne osobe svih oblika vlasništva, tijela državne vlasti svih nivoa, ustanove i druge organizacije, po organizaciono teritorijalnom principu na nivou općine, koje posluju na teritoriji Federacije BiH.

Istraživanjem o zaposlenima u pravnim osobama obuhvaćeni su zaposleni koji imaju zasnovan radni odnos bez obzira na vrstu radnog odnosa i dužinu radnog vremena.

U ove podatke uključeni su i zaposleni u odbrani i policiji.

Istraživanjem o zaposlenima u obrtu i srodnim djelatnostima obuhvaćeni su zaposleni i vlasnici kojima je obrt osnovno zanimanje.

Definicije

Zaposleni su osobe koje su zasnovale radni odnos s poslodavcem (pravnom ili fizičkom osobom - obrt) na neodređeno ili određeno vrijeme, neovisno od dužine radnog vremena i vlasništva pravne osobe.

Godišnji prosjek broja zaposlenih izračunava se kao aritmetička sredina mjesečnih stanja.

Metodologija provođenja statističkog istraživanja o zaposlenim je dostupna na linku:

<http://fzs.ba/index.php/klasifikacije-i-metodologije/english-metodologije/trziste-rada-zaposlenost-nezaposlenost-i-place/>

Kratice

KD BiH 2010 Klasifikacija djelatnosti
Bosne i Hercegovine 2010

Znakovi

Ø prosjek

NOTES OF METHODOLOGY

Sources of data

Data on the total number of persons in paid employment in the Federation of BiH were obtained by processing data that were taken from the administrative source, the Tax Administration of the Federation of BiH.

Coverage and comparability

The number of employees in FBiH includes employees in legal entities and crafts and related activities.

The survey includes legal entities of all types of ownership, government bodies, institutions and other organizations according to the territorial organizational principle at the municipal level, that operate on the territory of the Federation of BiH.

The survey on persons in paid employment in legal entities includes all persons who have signed a work contract, regardless of the type of work contract and whether they work full-time or less than full-time.

This data including employees in defence and police.

The survey on persons in crafts and related activities includes and employed and owners of craft.

Definitions

Employed are persons who have signed a contract with an employer (legal entities or owners of craft and trade) for a fixed or an unspecified period of time, irrespective of the type of ownership and of whether they work full-time or less than full-time.

Annual average of the number of persons in employment is calculated as an arithmetic means of monthly data.

The methodology of conducting the statistical survey on employees is available at the link:

<http://fzs.ba/index.php/klasifikacije-i-metodologije/english-metodologije/trziste-rada-zaposlenost-nezaposlenost-i-place/>

Abbreviations

KD BiH 2010 Classification of Activities of
Bosnia and Herzegovina 2010

Symbols

Ø average

Izdaje Federalni zavod za statistiku FBiH, 71000 Sarajevo, Zelenih beretki 26
Published by the Institute for Statistics of FBiH, 71000 Sarajevo, Zelenih beretki 26

Telefon/Phone: +387 (33) 20 64 52, Fax: +387 (33) 22 61 51
Elektronska pošta/E-mail: fedstat@fzs.ba, Internetska stranica/Web site: <http://www.fzs.ba>

Odgovorne osobe:

Person responsible:

Samka Avdić, šef Odsjeka za statistiku tržišta rada

Samka Avdić, Head of Department for Labour Market Statistics

Hidaeta Čolović, pomoćnik direktora sektora za statistiku stanovništva i društvene statistike

Hidaeta Čolović, Assistant director of Department for Population and Social Statistics

Doc. dr. Emir Kremić, direktor

Assist. Prof. Dr. Emir Kremić, Director General

Pripremili: Mujesira Salihagić, Mugdim Hadžalić

Prepared by: Mujesira Salihagić, Mugdim Hadžalić

Molimo korisnike da pri korištenju podataka navedu izvor
Users are kindly requested to state the source

Podaci iz ovog saopćenja objavljuju se na internetu

First Release data are published on the Internet