

**MJESEČNI STATISTIČKI PREGLED  
FEDERACIJE BOSNE I HERCEGOVINE  
PO KANTONIMA**

**GODINA XXV**

**10**  
**OKTOBAR/LISTOPAD**

**SARAJEVO, 2024.**

# MJESEČNI STATISTIČKI PREGLED FEDERACIJE BOSNE I HERCEGOVINE PO KANTONIMA

**Izdaje i štampa/tiska:** Federalni zavod za statistiku, Zelenih beretki 26, 71000 Sarajevo

**Telefon/Phone :** +387 33 20 64 52

**Faks/ Fax :** +387 33 22 61 51

**Elektronska pošta/E-mail :** fedstat@fzs.ba

**Internetska stranica/Web site:** <http://www.fzs.ba>

**Odgovara:** Doc. dr. Emir Kremić, direktor

**Urednički odbor:** Amer Korić, Belmira Hadžiabdić, Danijela Bujak-Buzuk, Dijana Simanić, Hasan Karačić, Hidaeta Čolović, Muhidin Hadžiahmetović, Sanela Čengić, Šemso Šurković

**Molimo korisnike da pri korištenju podataka navedu izvor**

**Štampano/Tiskano u 25 primjeraka**

**Obavjesti daje Odsjek za odnose s javnošću i biblioteka**

**Telefon/Phone:** + 387 33 40 70 31

**Pretplata publikacija:** + 387 33 21 50 43

## U V O D

„Mjesečni statistički pregled FBiH po kantonima“ je sveobuhvatna publikacija u kojoj se prikazuju rezultati pojedinačnih statističkih istraživanja ili više istraživanja iz istog područja za nivo kantona i općina.

Podaci su rezultat statističkih istraživanja koje provodi Federalni zavod za statistiku prema Planu provođenja statističkih istraživanja od interesa za FBiH.

Pored podataka koji su rezultat redovnih/redovitih statističkih istraživanja Federalnog zavoda za statistiku publikuju se i podaci drugih institucija koje su uključene u statistički sistem/sustav Federacije.

Podaci se prikazuju u godišnjim, kvartalnim i mjesečnim serijama a sistematizirani su po statističkim oblastima.

Podaci koji se daju po određenim nivoima klasifikacije djelatnosti, iskazani su prema KD BiH 2010, koja sadržajno i strukturno u potpunosti odgovara EU Statističkoj klasifikaciji djelatnosti NACE Rev.2.

Mjesečni podaci za tekuću godinu su najčešće prethodni rezultati i podložni su korekcijama. Izvršene korekcije se obilježavaju zvjezdicom u onom broju „Mjesečnog statističkog pregleda FBiH po kantonima“ u kojem je izvršena korekcija.

DIREKTOR

Doc. dr. Emir Krenić

## **Skraćenice / kratice**

d.n.	drugdje nespomenuto
Cefta	Sporazum o slobodnoj trgovini srednjoevropskih zemalja
Efta	Evropsko/Europsko udruženje za slobodnu trgovinu
EU	Evropska/Europska unija
GWh	gigavat-sat
ha	hektar
hilj.	hiljadu
hl	hektolitar
kg	kilogram
KM	konvertibilna marka
km	kilometar
km <sup>2</sup>	kvadratni kilometar
kom.	komad
kut.	kutija
KV	kvalificirani (radnik)
KVG	Kvalifikacija vrsta građevina
kW	kilovat
l	litra
m	metar
m <sup>2</sup>	kvadratni metar
m <sup>3</sup>	kubni/kubični metar
mil.	milion
MWh	megavatsat
NKV	nekvalificirani (radnik)
NSS	niža stručna sprema
PKV	polukvalificirani (radnik)
KD	Klasifikacija djelatnosti
SMTK	Standardna međunarodna trgovinska klasifikacija
SSS	srednja stručna sprema
t	tona
tis.	tisuća
VKV	visokokvalificirani (radnik)
VSS	visoko stručna sprema
VŠS	viša stručna sprema

## **ZNAKOVI**

-	nema pojave
...	ne raspolaže se podatkom
0	podatak je manji od 0,5 upotrebijene jedinice mjere
θ	prosjek
1)	oznaka za napomenu
*	isprijevljen podatak
—*	Indeks veći od 300,0

## Sadržaj

UVOD .....	3
SKRAĆENICE/KRATICE I ZNAKOVI .....	4
SADRŽAJ .....	5
<b>OSNOVNI POKAZATELJI PRIVREDNIH / GOSPODARSKIH I DRUGIH KRETANJA PO KANTONIMA .....</b>	<b>7</b>
<b>Unsko-sanski kanton</b>	
Prirodno kretanje stanovništva .....	10
Zaposlenost, nezaposlenost i plaće .....	11
Poljoprivreda, šumarstvo, ribolov i okoliš .....	12
Industrija .....	13
Vanjska trgovina .....	14
Turizam .....	18
<b>Kanton Posavski</b>	
Prirodno kretanje stanovništva .....	22
Zaposlenost, nezaposlenost i plaće .....	23
Industrija .....	24
Vanjska trgovina .....	25
Turizam .....	29
<b>Tuzlanski kanton</b>	
Prirodno kretanje stanovništva .....	34
Zaposlenost, nezaposlenost i plaće .....	35
Poljoprivreda, šumarstvo, ribolov i okoliš .....	36
Industrija .....	37
Vanjska trgovina .....	38
Turizam .....	42
<b>Zeničko - dobojski kanton</b>	
Prirodno kretanje stanovništva .....	46
Zaposlenost, nezaposlenost i plaće .....	47
Poljoprivreda, šumarstvo, ribolov i okoliš .....	48
Industrija .....	49
Vanjska trgovina .....	50
Turizam .....	54
<b>Bosansko - podrinjski kanton</b>	
Prirodno kretanje stanovništva .....	58
Zaposlenost, nezaposlenost i plaće .....	59
Poljoprivreda, šumarstvo, ribolov i okoliš .....	60
Industrija .....	61
Vanjska trgovina .....	62
Turizam .....	66

**Srednjobosanski kanton**

Prirodno kretanje stanovništva .....	70
Zaposlenost, nezaposlenost i plaće .....	71
Poljoprivreda, šumarstvo, ribolov i okoliš .....	72
Industrija .....	73
Vanjska trgovina .....	74
Turizam .....	78

**Hercegovačko-neretvanski kanton**

Prirodno kretanje stanovništva .....	82
Zaposlenost, nezaposlenost i plaće .....	83
Poljoprivreda, šumarstvo, ribolov i okoliš .....	84
Industrija .....	85
Vanjska trgovina .....	86
Turizam .....	90

**Zapadnohercegovački kanton**

Prirodno kretanje stanovništva .....	94
Zaposlenost, nezaposlenost i plaće .....	95
Poljoprivreda, šumarstvo, ribolov i okoliš .....	96
Industrija .....	97
Vanjska trgovina .....	98
Turizam .....	102

**Kanton Sarajevo**

Prirodno kretanje stanovništva .....	106
Zaposlenost, nezaposlenost i plaće .....	107
Poljoprivreda, šumarstvo, ribolov i okoliš .....	108
Industrija .....	109
Vanjska trgovina .....	110
Turizam .....	114

**Kanton 10**

Prirodno kretanje stanovništva .....	118
Zaposlenost, nezaposlenost i plaće .....	119
Poljoprivreda, šumarstvo, ribolov i okoliš .....	120
Industrija .....	121
Vanjska trgovina .....	122
Turizam .....	126

Osnovni pokazatelji privrednih / gospodarskih i drugih kretanja po kantonima

	Prosječna neto plaća, u KM	Prosječna bruto plaća, u KM	Ostvarene investicije u nova stalna sredstva <sup>1)</sup> u hilj./tis. KM ESA 2010	Indeksi obima industrijske proizvodnje	Pokrivenost uvoza izvozom u procentima	Trgovinski bilans u hilj./tis. KM	Noćenja turista
	VIII 2024	VIII 2024	2022	$\frac{\text{VIII 2024}}{\text{VIII 2023}}$	I - VIII 2024	I - VIII 2024	VIII 2024
<b>Federacija BiH</b>	<b>1.384</b>	<b>2.159</b>	<b>4.213.832</b>	<b>93,6</b>	<b>53,0</b>	<b>-6.281.825</b>	<b>419.260</b>
Unsko - sanski kanton	1.282	1.993	209.997	102,7	107,4	35.180	18.764
Kanton Posavski	1.268	1.972	38.066	99,3	40,0	-201.450	1.663
Tuzlanski kanton	1.270	1.956	626.115	87,3	80,5	-369.322	14.396
Zeničko - dobojski kanton	1.196	1.847	780.086	88,2	91,2	-128.491	24.083
Bosansko - podrinjski kanton	1.308	2.042	62.473	78,7	173,3	77.438	882
Srednjobosanski kanton	1.143	1.762	253.633	98,6	65,9	-301.964	16.574
Hercegovačko - neretvanski kanton	1.445	2.263	542.753	81,7	50,3	-643.480	133.416
Zapadnohercegovački kanton	1.248	1.934	197.694	106,6	47,6	-979.963	2.502
Kanton Sarajevo	1.696	2.680	1.184.649	103,5	23,6	-3.710.565	203.880
Kanton 10	1.285	2.003	166.794	95,3	118,4	17.477	3.100

<sup>1)</sup> Ostvarene investicije u nova stalna sredstva koje nije moguće rasporediti po kantonima (putevi, pruge i sl.) se prikazuju kao neraspoređene investicije. U okviru neraspoređenih investicija prikazana su i kapitalizirana ulaganja u istraživanje i razvoj koja se, kao nova kategorija u okviru stalnih sredstava prema ESA 2010 metodologiji, obračunavaju samo za nivo Federacije BiH.

Neraspoređene po kantonima: investicije 151.571 hilj./tis. KM, trgovinski bilans -76.685 hilj./tis. KM





**UNSKO - SANSKI KANTON**

PRIRODNO KRETANJE STANOVNIŠTVA I BRAKOVI

Prirодно kretanje stanovništva i brakovi po mjestu uobičajenog stanovanja

Općina	Ukupno rođeni	Živorodeni			Mrtvorodeni	Mjesto porođaja			Umrli			Od toga						Zaključeni brakovi	Razvedeni brakovi
		ukupno	po spolu			u zdravstvenoj ustanovi	na drugom mjestu		ukupno	po spolu		umrla dojenčad			nasilne smrti				
			muški	ženski			sa stručnom pomoći	bez stručne pomoći		muški	ženski	ukupno	muški	ženski	ukupno	muški	ženski		

Za period august / kolovoz 2024. godine - prvi rezultati

<b>UKUPNO</b>	<b>143</b>	<b>143</b>	<b>67</b>	<b>76</b>	<b>-</b>	<b>143</b>	<b>-</b>	<b>-</b>	<b>188</b>	<b>94</b>	<b>94</b>	<b>-</b>	<b>-</b>	<b>-</b>	<b>6</b>	<b>4</b>	<b>2</b>	<b>269</b>	<b>35</b>
Bosanski Petrovac	2	2	1	1	-	2	-	-	6	4	2	-	-	-	-	-	-	4	-
Bužim	16	16	6	10	-	16	-	-	5	3	2	-	-	-	2	1	1	25	-
Grad Bihać	37	37	21	16	-	37	-	-	43	22	21	-	-	-	-	-	-	41	2
Grad Bosanska Krupa	15	15	4	11	-	15	-	-	25	13	12	-	-	-	-	-	-	40	3
Grad Cazin	36	36	18	18	-	36	-	-	28	17	11	-	-	-	2	2	-	69	11
Ključ	3	3	1	2	-	3	-	-	7	2	5	-	-	-	-	-	-	8	-
Sanski Most	11	11	7	4	-	11	-	-	36	19	17	-	-	-	-	-	-	31	6
Velika Kladuša	23	23	9	14	-	23	-	-	38	14	24	-	-	-	2	1	1	51	13

Za period januar / siječanj - august / kolovoz 2024. godine - prvi rezultati

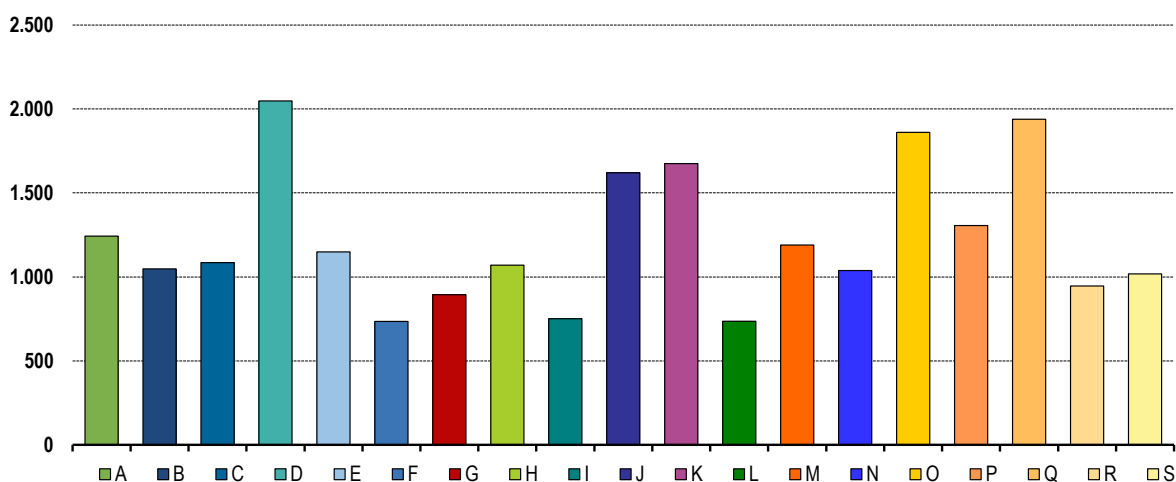
<b>UKUPNO</b>	<b>824</b>	<b>818</b>	<b>420</b>	<b>398</b>	<b>6</b>	<b>824</b>	<b>-</b>	<b>-</b>	<b>1.346</b>	<b>670</b>	<b>676</b>	<b>1</b>	<b>1</b>	<b>-</b>	<b>33</b>	<b>27</b>	<b>6</b>	<b>968</b>	<b>202</b>
Bosanski Petrovac	11	11	7	4	-	11	-	-	58	32	26	-	-	-	1	1	-	17	-
Bužim	109	108	52	56	1	109	-	-	90	38	52	-	-	-	4	3	1	87	13
Grad Bihać	202	202	113	89	-	202	-	-	379	200	179	-	-	-	12	10	2	183	24
Grad Bosanska Krupa	75	75	31	44	-	75	-	-	145	79	66	-	-	-	2	1	1	114	39
Grad Cazin	170	168	91	77	2	170	-	-	242	115	127	-	-	-	5	4	1	241	59
Ključ	23	23	7	16	-	23	-	-	53	20	33	-	-	-	1	1	-	30	8
Sanski Most	71	71	37	34	-	71	-	-	151	75	76	1	1	-	3	3	-	98	12
Velika Kladuša	163	160	82	78	3	163	-	-	228	111	117	-	-	-	5	4	1	198	47

## PLAĆE

Prosječna mjesečna isplaćena neto i bruto plaća zaposlenih po područjima KD BiH 2010

	Prosječna neto plaća u KM					Prosječna bruto plaća u KM				
	Ø 2023	VII 2024	VIII 2024	Index VIII 2024 Ø 2023	Index VIII 2024 VII 2024	Ø 2023	VII 2024	VIII 2024	Index VIII 2024 Ø 2023	Index VIII 2024 VII 2024
<b>UKUPNO</b>	<b>1.157</b>	<b>1.270</b>	<b>1.282</b>	<b>110,8</b>	<b>100,9</b>	<b>1.796</b>	<b>1.976</b>	<b>1.993</b>	<b>111,0</b>	<b>100,9</b>
A Poljoprivreda, šumarstvo i ribolov	1.114	1.310	1.243	111,6	94,9	1.714	2.031	1.917	111,8	94,4
B Vađenje ruda i kamena	931	1.046	1.048	112,6	100,2	1.415	1.479	1.490	105,3	100,7
C Prerađivačka industrija	1.010	1.094	1.085	107,4	99,2	1.555	1.686	1.682	108,2	99,8
D Proizvodnja i snabdijevanje električnom energijom, plinom, parom i klimatizacija	1.914	2.118	2.048	107,0	96,7	3.007	3.337	3.224	107,2	96,6
E Snabdijevanje vodom; uklanjanje otpadnih voda, upravljanje otpadom te djelatnosti sanacije okoliša	1.079	1.196	1.149	106,5	96,1	1.649	1.840	1.745	105,8	94,8
F Građevinarstvo	711	740	735	103,4	99,3	1.082	1.128	1.121	103,6	99,4
G Trgovina na veliko i na malo; popravak motornih vozila i motocikala	830	883	894	107,7	101,2	1.284	1.372	1.399	109,0	102,0
H Prijevoz i skladištenje	1.006	1.060	1.070	106,4	100,9	1.552	1.640	1.655	106,6	100,9
I Djelatnosti pružanja smještaja te pripreme i usluživanja hrane (hotelijerstvo i ugostiteljstvo)	680	770	751	110,4	97,5	1.032	1.126	1.102	106,8	97,9
J Informacije i komunikacije	1.391	1.616	1.620	116,5	100,2	2.163	2.496	2.497	115,4	100,0
K Finansijske djelatnosti i djelatnosti osiguranja	1.611	1.653	1.675	104,0	101,3	2.527	2.597	2.633	104,2	101,4
L Poslovanje nekretninama	747	785	736	98,5	93,8	1.404	1.407	1.352	96,3	96,1
M Stručne, naučne i tehničke djelatnosti	1.091	1.161	1.190	109,1	102,5	1.754	1.855	1.899	108,3	102,4
N Administrativne i pomoćne uslužne djelatnosti	847	1.037	1.038	122,6	100,1	1.312	1.621	1.622	123,6	100,1
O Javna uprava i odbrana; obavezno socijalno osiguranje	1.666	1.870	1.861	111,7	99,5	2.603	2.933	2.914	111,9	99,4
P Obrazovanje	1.131	1.306	1.306	115,5	100,0	1.771	2.051	2.052	115,9	100,0
Q Djelatnosti zdravstvene i socijalne zaštite	1.677	1.754	1.939	115,6	110,5	2.610	2.742	2.993	114,7	109,2
R Umjetnost, zabava i rekreacija	877	960	946	107,9	98,5	1.346	1.489	1.465	108,8	98,4
S Ostale uslužne djelatnosti	1.103	1.017	1.018	92,3	100,1	1.690	1.549	1.550	91,7	100,1

Prosječna neto plaća u KM, august / kolovoz 2024.



## Proizvodnja, prodaja i zalihe šumskih sortimenata

August / Kolovoz 2024. godine

000 m<sup>3</sup>

	Proizvodnja				Prodaja		Zalihe (stanje krajem mjeseca) 2024
	VIII		I - VIII		I - VIII		
	2023	2024	2023	2024	2023	2024	
<b>UKUPNO</b>	<b>42</b>	<b>34</b>	<b>249</b>	<b>239</b>	<b>239</b>	<b>216</b>	<b>67</b>
Trupci četinarā/četinjača	8	9	55	64	55	63	10
Jamsko drvo četinarā/četinjača	-	-	0	0	0	0	0
Ostalo dugo drvo četinarā/četinjača	-	-	-	-	-	-	-
Prostomo drvo četinarā/četinjača	5	9	37	51	37	39	21
Trupci lišćara/listača	6	4	38	28	36	28	4
Jamsko drvo lišćara/listača	-	-	-	-	-	-	-
Ostalo dugo drvo lišćara/listača	-	-	-	-	-	-	-
Prostomo drvo lišćara/listača	-	-	-	-	-	-	-
Ogrjevno drvo četinarā/četinjača	-	-	-	-	-	-	-
Ogrjevno drvo lišćara/listača	22	13	119	96	111	87	33
Ostalo grubo obrađeno drvo <sup>1)</sup>	-	-	-	-	-	-	-

<sup>1)</sup> Uključuje sitno tehničko drvo, cijepane drvene motke i kolje

**INDUSTRIJA**
**Indeks obima industrijske proizvodnje**
**Prema GIG, područjima i oblastima KD BiH 2010.**

August / Kolovoz 2024. godine

	<u>VIII 2024</u> Ø 2023	<u>VIII 2024</u> VII 2024	<u>VIII 2024</u> VIII 2023	<u>I - VIII 2024</u> I - VIII 2023
<b>INDUSTRIJA UKUPNO</b>	<b>94,6</b>	<b>96,2</b>	<b>102,7</b>	<b>94,1</b>
<b>PREMA GLAVNIM INDUSTRIJSKIM GRUPACIJAMA</b>				
AI Intermedijarni proizvodi	97,1	107,4	86,5	88,5
AE Energija	124,4	116,3	129,6	90,5
BB Kapitalni proizvodi	64,6	67,3	87,1	92,1
CD Trajni proizvodi za široku potrošnju	75,6	58,8	213,5	77,4
CN Netrajni proizvodi za široku potrošnju	100,3	99,0	106,9	110,3
<b>PREMA PODRUČJIMA I OBLASTIMA KD-a</b>				
<b>B VAĐENJE RUDA I KAMENA</b>	<b>137,6</b>	<b>118,1</b>	<b>167,7</b>	<b>103,8</b>
05 Ugalj i lignit	138,2	117,6	-	-
08 Vađenje ostalih ruda i kamena	114,2	146,2	139,1	106,3
<b>C PRERAĐIVAČKA INDUSTRIJA</b>	<b>84,4</b>	<b>88,3</b>	<b>92,4</b>	<b>95,0</b>
10 Proizvodnja prehrambenih proizvoda	108,9	104,7	106,7	107,2
11 Proizvodnja pića	122,2	153,4	81,4	66,7
osim namještaja; proizvodnja predmeta od slame i pletarskih materijala	74,0	75,7	76,9	89,0
17 Proizvodnja papira i proizvoda od papira	119,5	133,3	64,3	105,6
18 Štampanje i umnožavanje snimljenih zapisa	36,1	196,8	52,9	47,5
20 Proizvodnja hemikalija i hemijskih proizvoda	85,8	96,8	76,3	120,4
22 Proizvodnja proizvoda od gume i plastičnih masa	94,2	103,6	79,9	96,4
23 Proizvodnja ostalih nemetalnih mineralnih proizvoda	169,2	141,4	119,5	101,4
25 Proizvodnja gotovih metalnih proizvoda, osim mašina i opreme	90,1	99,0	82,8	83,4
27 Proizvodnja električne opreme	101,3	165,8	98,5	53,6
29 Proizvodnja motornih vozila, prikolica i poluprikolica	51,3	53,8	82,5	93,3
31 Proizvodnja namještaja	75,6	58,8	213,5	77,4
32 Ostala prerađivačka industrija	38,1	32,9	64,9	132,2
33 Usluge popravke i instaliranja mašina i uređaja	95,8	100,7	84,6	67,9
<b>D PROIZVODNJA I SNABDIJEVANJE/OPSKRBA ELEKTRIČNOM ENERGIJOM I PLINOM (OSIM 35.3)<sup>1</sup></b>	<b>110,6</b>	<b>114,7</b>	<b>115,3</b>	<b>101,0</b>
35 Proizvodnja i snabdijevanje/opskrba električnom energijom i plinom (osim 35.3) <sup>1</sup>	110,6	114,7	115,3	101,0

 1) Grana djelatnosti 35.3, Proizvodnja i snabdijevanje/  
    opskrba parom i klimatizacija

-\* Indeks veći od 300,0

## VANJSKA TRGOVINA

Izvoz po područjima klasifikacije  
djelatnosti KD BiH 2010  
u 000 KMUvoz po područjima klasifikacije  
djelatnosti KD BiH 2010  
u 000 KM

	VII 2024	VIII 2024	VIII 2024 VII 2024	I - VIII 2023	I - VIII 2024	I-VIII 2024 I-VIII 2023	VII 2024	VIII 2024	VIII 2024 VII 2024	I - VIII 2023	I - VIII 2024	I-VIII 2024 I-VIII 2023
<b>UKUPNO</b>	<b>61.831</b>	<b>49.951</b>	<b>80,8</b>	<b>554.640</b>	<b>509.190</b>	<b>91,8</b>	<b>57.957</b>	<b>55.384</b>	<b>95,6</b>	<b>472.292</b>	<b>474.010</b>	<b>100,4</b>
A Poljoprivreda, šumarstvo i ribarstvo	2.189	1.662	75,9	16.549	10.989	66,4	755	622	82,3	5.348	6.135	114,7
B Vađenje rude i kamena	10	42	437,1	182	162	88,8	12	21	169,2	530	374	70,5
C Prerađivačka industrija	58.589	47.305	80,7	529.230	487.266	92,1	57.141	54.727	95,8	465.802	467.205	100,3
D Proizvodnja i snabdijevanje električnom energijom, gasom/plinom, parom i klimatizacija	-	-	-	-	-	-	-	-	-	-	-	-
Ostalo	1.044	941	90,1	8.679	10.773	124,1	49	15	31,0	612	296	48,4
Nerazvrstano po kategorijama	-	-	-	-	-	-	-	-	-	-	-	-

Izvor: Baza podataka Uprave za indirektno/neizravno oporezivanje BiH

Prethodni podaci

Izvoz po sektorima i odsjecima  
SMTK - Rev. 4  
u 000 KMUvoz po sektorima i odsjecima  
SMTK - Rev. 4  
u 000 KM

	VII 2024	VIII 2024	VIII 2024 VII 2024	I - VIII 2023	I - VIII 2024	I-VIII 2024 I-VIII 2023	VII 2024	VIII 2024	VIII 2024 VII 2024	I - VIII 2023	I - VIII 2024	I-VIII 2024 I-VIII 2023
<b>UKUPNO</b>	<b>61.831</b>	<b>49.951</b>	<b>80,8</b>	<b>554.640</b>	<b>509.190</b>	<b>91,8</b>	<b>57.957</b>	<b>55.384</b>	<b>95,6</b>	<b>472.292</b>	<b>474.010</b>	<b>100,4</b>
0 HRANA I ŽIVE ŽIVOTINJE	2.598	2.730	105,1	20.209	18.284	90,5	4.104	4.840	117,9	26.070	33.772	129,5
00 Žive životinje	-	-	-	1	1	100,0	265	-	-	1.569	2.389	152,3
01 Meso i mesne prerađevine	-	-	-	-	-	-	-	-	-	12	101	841,7
02 Mlijeko, mliječne prerađevine i jaja	960	930	96,9	6.719	7.136	106,2	2.411	2.975	123,4	12.523	18.336	146,4
03 Ribe, vodozemci i njihove prerađevine	157	308	196,2	2.491	1.504	60,4	-	-	-	156	-	-
04 Žitarice i proizvodi od žitarica	82	78	95,1	1.176	1.238	105,3	26	43	165,4	332	486	146,4
05 Voće i povrće	1.026	920	89,7	6.505	4.703	72,3	248	183	73,8	2.150	1.772	82,4
06 Šećer, šećerne prerađevine i med	-	-	-	27	11	40,7	120	199	165,8	1.431	1.346	94,1
07 Kafa, čaj, kakao i začini	22	73	331,8	201	235	116,9	130	406	312,3	1.006	1.555	154,6
08 Hrana za životinje	90	76	84,4	1.185	1.018	85,9	849	867	102,1	5.895	6.983	118,5
09 Ostali jestivi proizvodi	261	345	132,2	1.904	2.438	128,0	55	167	303,6	996	804	80,7
1 PIĆA I DUHAN	61	69	113,1	355	357	100,6	30	89	296,7	474	493	104,0
11 Pića	61	69	113,1	355	357	100,6	30	89	296,7	474	493	104,0
12 Duhan i proizvodi od duhana	-	-	-	-	-	-	-	-	-	-	-	-
2 SIROVE MATERIJNE NEJESTIVE, OSIM GORIVA	3.368	2.651	78,7	30.935	26.530	85,8	458	248	54,1	2.809	2.791	99,4
21 Sirove kože i sirovo krzno	127	123	96,9	683	916	134,1	89	81	91,0	394	307	77,9
22 Uljano sjemenje i plodovi	1	-	-	-	1	-	-	-	-	-	-	-
23 Sirovi i sintetički kaučuk	-	-	-	-	-	-	-	-	-	65	25	38,5
24 Drvo i pluta	2.191	1.542	70,4	21.771	14.741	67,7	159	17	10,7	752	866	115,2
25 Celuloza i papirni otpaci	-	-	-	-	-	-	14	-	-	44	38	86,4
26 Sirova tekstilna vlakna i njihovi otpaci	-	-	-	1	-	-	117	108	92,3	823	1.049	127,5
27 Prirodna đubriva i minerali osim goriva	10	42	420,0	183	163	89,1	12	21	175,0	488	307	62,9
28 Metalne rude i otpaci od metala	1.039	938	90,3	8.297	10.688	128,8	-	-	-	2	4	200,0
29 Sirovine biljne i životinjske, ostale	-	6	-	-	21	-	67	21	31,3	241	195	80,9

## VANJSKA TRGOVINA

Izvoz po sektorima i odsjecima  
SMTK - Rev. 4 (nastavak)  
u 000 KMUvoz po sektorima i odsjecima  
SMTK - Rev. 4 (nastavak)  
u 000 KM

	VII 2024	VIII 2024	VIII 2024 VII 2024	I - VIII 2023	I - VIII 2024	I-VIII 2024 I-VIII 2023	VII 2024	VIII 2024	VIII 2024 VII 2024	I - VIII 2023	I - VIII 2024	I-VIII 2024 I-VIII 2023
3 MINERALNA GORIVA, MAZIVA I SRODNI PROIZVODI	-	2	-	10	6	60,0	18	49	272,2	249	348	139,8
32 Ugalj, koks i briketi	-	-	-	-	-	-	-	-	-	129	134	103,9
33 Nafta i derivati od nafte	-	2	-	10	6	60,0	18	49	272,2	119	213	179,0
34 Prirodni i industrijski gas	-	-	-	-	-	-	-	-	-	1	1	100,0
35 Električna energija	-	-	-	-	-	-	-	-	-	-	-	-
4 ULJA, MASTI I VOSKOVI ŽIVOTINJSKOG ILI BILJNOG PORIJEKLA	-	-	-	-	-	-	6	-	-	114	116	101,8
41 Životinjska ulja i masti	-	-	-	-	-	-	-	-	-	-	-	-
42 Biljna ulja i masti, sirova i rafinirana	-	-	-	-	-	-	6	-	-	114	109	95,6
43 Prerađena biljna i životinjska ulja i masnoće	-	-	-	-	-	-	-	-	-	-	7	-
5 HEMIJSKI/KEMIJSKI PROIZVODI	855	618	72,3	9.440	6.012	63,7	8.688	6.486	74,7	58.137	58.667	100,9
51 Organske hemikalije/kemikalije	-	-	-	-	-	-	67	35	52,2	234	354	151,3
52 Anorganske hemikalije/kemikalije	5	-	-	-	21	-	2	6	300,0	97	54	55,7
53 Boje i štavila	13	3	23,1	238	112	47,1	291	113	38,8	1.734	1.900	109,6
54 Medicinski i farmaceutski proizvodi	-	-	-	28	-	-	3.304	2.201	66,6	18.264	18.659	102,2
55 Toaletni proizvodi i proizvodi za čišćenje	9	6	66,7	60	43	71,7	241	150	62,2	1.608	1.479	92,0
56 Vještačka đubriva	-	-	-	-	-	-	-	4	-	562	216	38,4
57 Plastične mase u primarnim oblicima	73	24	32,9	72	206	286,1	2.055	1.906	92,7	15.977	15.024	94,0
58 Plastične mase, ne-primarni oblici	751	585	77,9	8.990	5.603	62,3	2.434	1.818	74,7	15.669	17.934	114,5
59 Ostale hemikalije/kemikalije	4	-	-	52	27	51,9	294	253	86,1	3.992	3.047	76,3
6 INDUSTRIJSKI PROIZVODI, RAZVRSTANI UGLAVNOM PO VRSTI SIROVINA	21.393	21.691	101,4	207.461	183.335	88,4	23.565	25.295	107,3	219.158	201.337	91,9
61 Koža, krzno i proizvodi od kože i krzna	-	-	-	-	16	-	-	10	-	37	16	43,2
62 Guma i gumeni proizvodi	5	2	40,0	69	42	60,9	154	127	82,5	1.561	1.582	101,3
63 Proizvodi od drveta, osim namještaja	2.371	1.475	62,2	18.838	16.921	89,8	1.484	1.413	95,2	12.272	12.145	99,0
64 Papir, ljepenka i ostali slični proizvodi	128	45	35,2	141	495	351,1	1.877	571	30,4	6.835	7.642	111,8
65 Predivo, tkanine i tekstilni proizvodi	525	455	86,7	5.479	5.548	101,3	1.135	982	86,5	14.776	13.289	89,9
66 Proizvodi od nemetalnih minerala	748	364	48,7	3.863	4.960	128,4	2.095	2.399	114,5	14.520	15.814	108,9
67 Željezo i čelik	1.231	830	67,4	7.896	7.433	94,1	7.376	4.244	57,5	65.527	52.839	80,6
68 Obojeni metali	5.909	9.074	153,6	54.058	49.886	92,3	4.931	11.830	239,9	65.115	63.710	97,8
69 Metalni proizvodi	10.476	9.446	90,2	117.117	98.034	83,7	4.513	3.719	82,4	38.515	34.300	89,1
7 MAŠINE/STROJEVI I TRANSPORTNA SREDSTVA	22.327	13.501	60,5	190.482	166.103	87,2	13.786	13.820	100,2	121.127	123.000	101,5
71 Pogonske mašine i oprema	21	6	28,6	1.128	447	39,6	129	127	98,4	677	773	114,2
72 Mašine specijalizirane za određene industrije	1.117	698	62,5	3.544	5.236	147,7	1.562	1.269	81,2	15.435	15.409	99,8
73 Mašine za obradu metala	206	191	92,7	3.638	3.220	88,5	1.677	2.463	146,9	11.115	18.079	162,7
74 Ostale industrijske mašine i dijelovi	5.231	1.609	30,8	40.031	37.053	92,6	2.478	2.097	84,6	30.419	25.042	82,3
75 Kancelarijske mašine i mašine za automatsku obradu podataka	43	40	93,0	482	380	78,8	78	180	230,8	1.213	1.000	82,4
76 Telekomunikacijski aparati i aparati za snimanje zvuka	28	77	275,0	394	267	67,8	106	54	50,9	952	952	100,0
77 Električne mašine, aparati i uređaji	3.958	3.212	81,2	43.062	26.443	61,4	3.098	4.111	132,7	37.258	28.330	76,0
78 Drumaska vozila	11.109	7.424	66,8	95.722	89.284	93,3	4.658	3.515	75,5	24.053	33.352	138,7
79 Ostala transportna vozila	614	244	39,7	2.481	3.773	152,1	-	4	-	5	63	-
8 RAZNI INDUSTRIJSKI PROIZVODI	11.229	8.689	77,4	95.748	108.563	113,4	7.302	4.557	62,4	44.154	53.486	121,1
81 Montažne zgrade, sanitarni, rasvjetni i grijajući uređaji	1.009	927	91,9	5.103	5.557	108,9	146	158	108,2	1.565	1.216	77,7
82 Namještaj i njegovi dijelovi	1.618	1.490	92,1	11.913	12.074	101,4	996	613	61,5	4.763	5.647	118,6
83 Torbe, tašne, neseseri i slični proizvodi	276	97	35,1	226	439	194,2	59	43	72,9	583	434	74,4
84 Odjeća	182	134	73,6	3.028	2.135	70,5	307	193	62,9	2.822	2.325	82,4
85 Obuća	-	-	-	2	-	-	62	150	241,9	1.381	1.526	110,5
87 Naučni i kontrolni instrumenti	4.357	2.921	67,0	27.860	48.425	173,8	2.563	1.664	64,9	12.996	20.488	157,6
88 Fotografski i optički proizvodi, satovi	-	-	-	1	1	100,0	42	106	252,4	452	450	99,6
89 Ostali industrijski proizvodi	3.787	3.120	82,4	47.615	39.932	83,9	3.127	1.630	52,1	19.592	21.400	109,2
9 Proizvodi, nerazvrstani po kategorijama	-	-	-	-	-	-	-	-	-	-	-	-

Izvor: Baza podataka Uprave za indirektno/neizravno oporezivanje BiH  
Prethodni podaci



Izvoz prema međunarodnoj klasifikaciji  
Ekonomске namjene proizvoda (BEC) Rev. 4  
u 000 KM

Uvoz prema međunarodnoj klasifikaciji  
Ekonomске namjene proizvoda (BEC) Rev. 4  
u 000 KM

	VII 2024	VIII 2024	<u>VIII 2024</u> <u>VII 2024</u>	I - VIII 2023	I - VIII 2024	<u>I-VIII 2024</u> <u>I-VIII 2023</u>	VII 2024	VIII 2024	<u>VIII 2024</u> <u>VII 2024</u>	I - VIII 2023	I - VIII 2024	<u>I-VIII 2024</u> <u>I-VIII 2023</u>
<b>UKUPNO</b>	<b>61.831</b>	<b>49.951</b>	<b>80,8</b>	<b>554.640</b>	<b>509.190</b>	<b>91,8</b>	<b>57.957</b>	<b>55.384</b>	<b>95,6</b>	<b>472.292</b>	<b>474.010</b>	<b>100,4</b>
1. Hrana i pića	2.571	2.723	105,9	19.380	17.624	90,9	3.031	4.070	134,3	19.280	24.976	129,5
2. Industrijski materijali	26.070	25.203	96,7	249.962	217.320	86,9	33.044	31.844	96,4	287.298	264.731	92,1
3. Goriva i maziva	1.320	909	68,9	12.104	7.501	62,0	24	70	291,7	431	439	101,9
4. Kapitalni proizvodi (osim transportnih sredstava), dijelovi i pribor	13.495	7.871	58,3	99.160	110.656	111,6	11.205	11.328	101,1	96.512	106.611	110,5
5. Transportna sredstva, njihovi dijelovi i pribor	12.375	8.205	66,3	107.910	99.107	91,8	5.224	3.990	76,4	32.203	38.796	120,5
6. Proizvodi za široku potrošnju	6.000	5.040	84,0	66.124	56.982	86,2	5.429	4.079	75,1	36.563	38.452	105,2
7. Proizvodi, drugdje nspomenuti	-	-	-	-	-	-	-	3	-	5	5	100,0

Izvor: Baza podataka Uprave za indirektno/neizravno oporezivanje BiH

Prethodni podaci

Izvoz po zemljama prema geografskim  
zonama  
u 000 KM

Uvoz po zemljama prema geografskim  
zonama  
u 000 KM

	VII 2024	VIII 2024	<u>VIII 2024</u> <u>VII 2024</u>	I - VIII 2023	I - VIII 2024	<u>I-VIII 2024</u> <u>I-VIII 2023</u>	VII 2024	VIII 2024	<u>VIII 2024</u> <u>VII 2024</u>	I - VIII 2023	I - VIII 2024	<u>I-VIII 2024</u> <u>I-VIII 2023</u>
<b>UKUPNO</b>	<b>61.831</b>	<b>49.951</b>	<b>80,8</b>	<b>554.640</b>	<b>509.190</b>	<b>91,8</b>	<b>57.957</b>	<b>55.384</b>	<b>95,6</b>	<b>472.292</b>	<b>474.010</b>	<b>100,4</b>
<b>ZEMLJE EU</b>	<b>59.612</b>	<b>47.098</b>	<b>79,0</b>	<b>530.922</b>	<b>484.824</b>	<b>91,3</b>	<b>43.533</b>	<b>42.085</b>	<b>96,7</b>	<b>367.269</b>	<b>367.311</b>	<b>100,0</b>
Austrija	19.337	20.639	106,7	180.821	157.577	87,1	11.395	19.155	168,1	124.239	115.693	93,1
Belgija	81	12	14,8	491	282	57,4	329	105	31,9	1.613	2.347	145,5
Bugarska	214	180	84,1	2.072	961	46,4	340	192	56,5	549	839	152,8
Češka	103	24	23,3	348	213	61,2	586	389	66,4	2.969	4.533	152,7
Kipar	-	-	-	1	-	-	-	-	-	-	-	-
Danska	-	-	-	11	7	63,6	116	17	14,7	1.062	1.363	128,3
Estonija	-	-	-	-	-	-	-	-	-	-	16	-
Finska	6	92	-	-	97	-	285	105	36,8	2.103	1.641	78,0
Francuska	327	12	3,7	2.281	2.784	122,1	274	307	112,0	2.056	8.114	394,6
Grčka	79	64	81,0	62	483	779,0	597	249	41,7	5.349	5.533	103,4
Hrvatska	4.618	3.569	77,3	47.792	42.542	89,0	2.731	1.938	71,0	20.482	23.620	115,3
Irska	-	-	-	-	-	-	701	583	83,2	2.959	4.637	156,7
Italija	10.319	2.238	21,7	74.690	71.567	95,8	7.486	2.801	37,4	50.762	56.874	112,0
Latvija (Letonija)	-	-	-	176	-	-	19	-	-	109	52	47,7
Litvanija	-	-	-	-	-	-	-	-	-	38	12	31,6
Luksemburg	95	24	25,3	979	788	80,5	-	-	-	5	5	100,0
Mađarska	299	-	-	483	831	172,0	484	405	83,7	12.472	10.731	86,0
Malta	-	-	-	-	-	-	-	-	-	2	-	-
Nizozemska	5.062	2.984	58,9	33.531	52.712	157,2	340	718	211,2	5.555	4.743	85,4
Njemačka	9.264	7.444	80,4	99.638	71.088	71,3	11.586	9.515	82,1	79.519	78.074	98,2
Poljska	-	-	-	31	166	535,5	1.395	1.143	81,9	8.805	8.540	97,0
Portugal	-	-	-	-	-	-	45	3	6,7	325	874	268,9

## VANJSKA TRGOVINA

Izvoz po zemljama prema geografskim  
zonama (nastavak)  
u 000 KMUvoz po zemljama prema geografskim  
zonama (nastavak)  
u 000 KM

	VII 2024	VIII 2024	VIII 2024 VII 2024	I - VIII 2023	I - VIII 2024	I-VIII 2024 I-VIII 2023	VII 2024	VIII 2024	VIII 2024 VII 2024	I - VIII 2023	I - VIII 2024	I-VIII 2024 I-VIII 2023
Rumunija	776	742	95,6	3.021	3.783	125,2	132	338	256,1	1.632	1.458	89,3
Slovačka	161	310	192,5	997	1.997	200,3	634	693	109,3	1.657	3.458	208,7
Slovenija	8.661	8.389	96,9	76.971	73.983	96,1	3.593	2.863	79,7	38.607	29.588	76,6
Španija	23	25	108,7	1.720	567	33,0	241	354	146,9	3.380	3.512	103,9
Švedska	187	350	187,2	4.806	2.396	49,9	224	212	94,6	1.020	1.054	103,3
Ujedineno Kraljevstvo	-	-	-	-	-	-	-	-	-	-	-	-
ZEMLJE EFTE	1.242	1.242	100,0	10.971	11.455	104,4	601	334	55,6	5.346	3.398	63,6
Island	-	-	-	1	-	-	51	-	-	17	125	735,3
Lihtenštajn	-	10	-	97	44	45,4	25	24	96,0	395	376	95,2
Norveška	1.212	1.232	101,7	10.629	11.231	105,7	453	218	48,1	4.511	2.237	49,6
Švicarska	30	-	-	244	180	73,8	72	92	127,8	423	660	156,0
OSTALE EVROPSKE ZEMLJE	504	923	183,1	7.761	6.719	86,6	6.493	4.215	64,9	41.396	42.677	103,1
Albanija	136	252	185,3	1.016	983	96,8	37	29	78,4	310	210	67,7
Crna Gora	-	-	-	519	129	24,9	-	-	-	156	173	110,9
Kosovo	49	53	108,2	800	689	86,1	536	668	124,6	3.863	4.535	117,4
Sjeverna Makedonija	-	-	-	-	46	-	5	-	-	1.163	81	7,0
Ruska Federacija	184	429	233,2	3.685	2.850	77,3	1.922	1.723	89,6	13.108	13.317	101,6
Srbija	115	123	107,0	1.260	1.322	104,9	2.243	1.613	71,9	17.967	17.283	96,2
Turska	-	66	-	481	544	113,1	227	182	80,2	1.154	1.845	159,9
Ostale zemlje	20	-	-	-	156	-	1.523	-	-	3.675	5.233	142,4
AFRIKA	12	-	-	38	12	31,6	230	393	170,9	534	1.341	251,1
ZEMLJE SJEVERNE AFRIKE	-	-	-	-	-	-	110	67	60,9	354	483	136,4
OSTALE AFRIČKE ZEMLJE	12	-	-	38	12	31,6	120	326	271,7	180	858	476,7
AMERIKA	212	8	3,8	1.203	2.946	244,9	1.437	2.569	178,8	10.424	11.118	106,7
ZEMLJE SJEVERNE AMERIKE	190	-	-	1.013	2.670	263,6	707	1.811	256,2	6.121	6.205	101,4
Kanada	-	-	-	-	-	-	-	-	-	189	28	14,8
SAD	190	-	-	1.013	2.670	263,6	707	1.811	256,2	5.932	6.177	104,1
Ostale zemlje	-	-	-	-	-	-	-	-	-	-	-	-
ZEMLJE CENTRALNE AMERIKE I KARIBA	22	8	36,4	190	276	145,3	607	703	115,8	2.983	3.941	132,1
ZEMLJE JUŽNE AMERIKE	-	-	-	-	-	-	123	55	44,7	1.320	972	73,6
AZIJA	154	566	367,5	3.290	2.628	79,9	5.629	5.784	102,8	46.717	47.209	101,1
ZEMLJE BLISKOG I SREDNJEG ISTOKA	23	468	-	1.857	1.650	88,9	836	534	63,9	3.520	3.060	86,9
OSTALE ZEMLJE AZIJE	131	98	74,8	1.433	978	68,2	4.793	5.250	109,5	43.197	44.149	102,2
Indija	-	-	-	-	-	-	261	762	292,0	3.857	3.853	99,9
Japan	-	-	-	-	-	-	145	20	13,8	1.667	1.979	118,7
Kina	-	-	-	-	-	-	4.284	4.140	96,6	34.027	36.176	106,3
Malezija	84	1	1,2	1.132	636	56,2	2	1	50,0	82	47	57,3
Ostale zemlje	47	97	206,4	301	342	113,6	101	327	323,8	3.564	2.094	58,8
ZEMLJE OKEANIJE I POLARNOG REGIONA	95	114	120,0	455	606	133,2	-	-	-	21	10	47,6
AUSTRALIJA I NOVI ZELAND	95	114	120,0	455	606	133,2	-	-	-	3	10	333,3
Australija	95	114	120,0	455	606	133,2	-	-	-	3	10	333,3
Novi Zeland	-	-	-	-	-	-	-	-	-	-	-	-
Ostale zemlje	-	-	-	-	-	-	-	-	-	-	-	-
OSTALE ZEMLJE OKEANIJE I POLARNOG REGIONA	-	-	-	-	-	-	-	-	-	18	-	-
Neraspoređeno	-	-	-	-	-	-	34	4	11,8	585	946	161,7

Izvor: Baza podataka Uprave za indirektno/neizravno oporezivanje BiH

Prethodni podaci

TURIZAM

Turistički promet za august / kolovoz 2024. godine  
Kapaciteti, turisti i noćenja

	Dolasci turista				Noćenja turista			
	VIII 2024	VIII 2024 VIII 2023	I - VIII 2024	I - VIII 2024 I - VIII 2023	VIII 2024	VIII 2024 VIII 2023	I - VIII 2024	I - VIII 2024 I - VIII 2023
<b>Dolasci i noćenja turista</b>								
<b>UKUPNO</b>	<b>10.370</b>	<b>115,2</b>	<b>51.318</b>	<b>123,7</b>	<b>18.764</b>	<b>117,3</b>	<b>93.193</b>	<b>132,8</b>
Domaći	2.378	114,3	17.258	111,2	4.142	133,8	32.332	122,1
Strani	7.992	115,5	34.060	131,1	14.622	113,3	60.861	139,2
<b>BROJ LEŽAJA</b>	<b>2.147</b>							

Dolasci i noćenja turista prema vrstama objekata

<b>UKUPNO</b>	<b>10.370</b>	<b>115,2</b>	<b>51.318</b>	<b>123,7</b>	<b>18.764</b>	<b>117,3</b>	<b>93.193</b>	<b>132,8</b>
Hoteli i sličan smještaj	9.442	115,7	45.969	124,3	17.174	120,5	83.214	133,1
Odmarališta i slični objekti za kraći odmor	928	121,5	5.349	121,7	1.590	94,6	9.979	131,6
Kampovi i prostori za kampiranje	-	-	-	-	-	-	-	-
Ostali smještaj	-	-	-	-	-	-	-	-
<b>DOMAĆI</b>	<b>2.378</b>	<b>114,3</b>	<b>17.258</b>	<b>111,2</b>	<b>4.142</b>	<b>133,8</b>	<b>32.332</b>	<b>122,1</b>
Hoteli i sličan smještaj	1.808	109,9	13.683	108,9	3.317	136,1	25.928	119,0
Odmarališta i slični objekti za kraći odmor	570	131,0	3.575	121,4	825	125,4	6.404	136,6
Kampovi i prostori za kampiranje	-	-	-	-	-	-	-	-
Ostali smještaj	-	-	-	-	-	-	-	-
<b>STRANI</b>	<b>7.992</b>	<b>115,5</b>	<b>34.060</b>	<b>131,1</b>	<b>14.622</b>	<b>113,3</b>	<b>60.861</b>	<b>139,2</b>
Hoteli i sličan smještaj	7.634	117,1	32.286	132,2	13.857	117,3	57.286	140,7
Odmarališta i slični objekti za kraći odmor	358	108,8	1.774	122,3	765	74,8	3.575	123,6
Kampovi i prostori za kampiranje	-	-	-	-	-	-	-	-
Ostali smještaj	-	-	-	-	-	-	-	-

Dolasci i noćenja turista prema načinu dolaska

	Individualno				Organizirano			
	dolasci turista		noćenje turista		dolasci turista		noćenje turista	
	VIII 2024	Struktura %	VIII 2024	Struktura %	VIII 2024	Struktura %	VIII 2024	Struktura %
<b>UKUPNO</b>	<b>9.773</b>	<b>94,2</b>	<b>17.933</b>	<b>95,6</b>	<b>597</b>	<b>5,8</b>	<b>831</b>	<b>4,4</b>
Domaći	2.289	23,4	3.998	22,3	89	14,9	144	17,3
Strani	7.484	76,6	13.935	77,7	508	85,1	687	82,7

Svrha dolaska turista

	Poslovno				Ostalo			
	dolasci turista		noćenje turista		dolasci turista		noćenje turista	
	VIII 2024	Struktura %	VIII 2024	Struktura %	VIII 2024	Struktura %	VIII 2024	Struktura %
<b>UKUPNO</b>	<b>587</b>	<b>5,7</b>	<b>1.324</b>	<b>7,1</b>	<b>9.783</b>	<b>94,3</b>	<b>17.440</b>	<b>92,9</b>
Domaći	578	98,5	1.278	96,5	1.800	18,4	2.864	16,4
Strani	9	1,5	46	3,5	7.983	81,6	14.576	83,6

TURIZAM

Dolasci i noćenja turista po zemljama prebivališta

	Dolasci turista				Noćenja turista			
	VIII 2024	VIII 2024 VIII 2023	I - VIII 2024	I - VIII 2024 I - VIII 2023	VIII 2024	VIII 2024 VIII 2023	I - VIII 2024	I - VIII 2024 I - VIII 2023
<b>UKUPNO STRANI</b>	<b>7.992</b>	<b>115,5</b>	<b>34.060</b>	<b>131,1</b>	<b>14.622</b>	<b>113,3</b>	<b>60.861</b>	<b>139,2</b>
Albanija	3	-	21	131,3	3	-	22	129,4
Austrija	288	125,8	1.322	99,5	521	120,3	2.375	102,3
Belgija	35	120,7	112	69,6	61	57,1	158	56,2
Bugarska	21	210,0	124	-	21	150,0	344	-
Crna Gora	25	227,3	94	184,3	40	173,9	155	221,4
Češka	89	193,5	257	77,2	115	171,6	313	42,8
Danska	13	108,3	70	111,1	17	30,4	137	102,2
Estonija	-	-	8	-	-	-	17	-
Finska	4	-	23	209,1	4	-	32	290,9
Francuska	94	92,2	393	149,4	147	102,1	592	164,0
Grčka	3	33,3	65	116,1	4	44,4	100	112,4
Nizozemska	100	161,3	339	129,9	173	168,0	646	153,8
Hrvatska	518	159,9	2.679	115,9	858	158,0	4.157	119,4
Irska	45	-	131	-	137	-	409	-
Island	-	-	2	33,3	-	-	2	12,5
Italija	202	60,8	752	86,4	286	61,4	1.240	95,3
Kipar	-	-	-	-	-	-	-	-
Latvija	-	-	9	13,2	-	-	9	11,8
Litvanija	2	200,0	19	118,8	2	66,7	22	110,0
Luksemburg	4	100,0	9	69,2	4	57,1	9	56,3
Mađarska	39	108,3	1.036	170,7	61	119,6	1.501	209,1
Sjeverna Makedonija	13	162,5	79	39,5	24	266,7	121	43,1
Malta	169	-	356	-	340	-	749	-
Norveška	16	-	102	204,0	25	-	174	146,2
Njemačka	443	102,8	1.592	108,1	825	100,5	3.054	106,7
Poljska	62	110,7	266	102,7	83	83,0	336	100,0
Portugal / Portugalija	8	100,0	31	182,4	9	64,3	56	233,3
Rumunija / Rumunjska	213	202,9	665	192,8	233	189,4	1.009	203,0
Rusija	9	128,6	48	16,2	16	100,0	79	19,4
Slovačka	12	50,0	64	59,3	12	33,3	87	64,0
Slovenija	738	163,6	2.721	109,0	1.332	214,2	4.048	119,1
Srbija	212	123,3	1.028	122,5	302	108,2	1.865	116,9
Španija / Španjolska	41	77,4	332	-	85	141,7	573	-
Švajcarska / Švicarska	61	81,3	335	124,1	80	66,7	679	128,4
Švedska	53	106,0	157	77,0	93	119,2	298	91,7
Turska	168	-	1.177	197,8	255	107,6	2.017	165,6
Ujedinjeno Kraljevstvo	43	91,5	180	134,3	89	84,8	360	151,3
Ukrajina	1	50,0	48	150,0	1	50,0	69	138,0
Ostale evropske zemlje	5	19,2	154	226,5	8	19,1	329	296,4
Egipat	-	-	13	86,7	-	-	27	117,4

**TURIZAM**
**Dolasci i noćenja turista po zemljama prebivališta (nastavak)**

	Dolasci turista				Noćenja turista			
	VIII 2024	<u>VIII 2024</u> VIII 2023	I - VIII 2024	<u>I - VIII 2024</u> I - VIII 2023	VIII 2024	<u>VIII 2024</u> VIII 2023	I - VIII 2024	<u>I - VIII 2024</u> I - VIII 2023
Južnoafrička Republika	1	100,0	4	200,0	2	100,0	7	233,3
Ostale afričke zemlje	5	100,0	38	62,3	13	37,1	75	52,1
Kanada	13	162,5	46	80,7	26	92,9	98	114,0
SAD	110	215,7	464	153,6	195	195,0	845	148,3
Ostale sjeverno - američke zemlje	-	-	11	57,9	-	-	19	61,3
Brazil	2	-	8	266,7	8	-	16	-
Ostale zemlje Južne i Srednje Amerike	5	-	18	37,5	13	-	37	59,7
Bahrein	11	36,7	40	36,4	22	44,9	69	32,7
Indija	5	250,0	56	180,7	13	-	97	164,4
Iran	1	100,0	4	40,0	2	200,0	11	68,8
Izrael	44	75,9	170	74,6	56	50,0	232	62,2
Japan	1	14,3	7	38,9	1	6,7	7	22,6
Južna Koreja	2	5,1	49	12,2	2	5,1	57	14,0
Katar	56	77,8	135	86,0	129	121,7	263	95,3
Narodna Republika Kina	21	-	459	-	25	-	493	-
Kuvajt	421	144,7	784	153,7	758	125,3	1.418	140,1
Malezija	14	9,0	1.038	58,1	14	9,0	1.105	59,9
Oman	17	3,7	62	5,0	32	3,7	112	4,8
Saudijska Arabija	2.959	129,3	12.029	268,6	5.954	134,0	24.521	279,6
Ujedinjeni Arapski Emirati	451	83,5	1.192	64,9	907	61,5	2.351	59,6
Ostale azijske zemlje	87	212,2	534	135,9	135	-	698	113,5
Australija	12	52,2	92	150,8	41	105,1	145	152,6
Novi Zeland	1	33,3	1	3,1	4	80,0	4	6,7
Ostale zemlje Okeanije	1	-	6	85,7	4	-	11	122,2

**KANTON POSAVSKI**

PRIRODNO KRETANJE STANOVNIŠTVA I BRAKOVI

Prirodno kretanje stanovništva i brakovi po mjestu uobičajenog stanovanja

Općina	Ukupno rođeni	Živorodeni			Mrtvorodeni	Mjesto porođaja			Umrli			Od toga						Zaključeni brakovi	Razvedeni brakovi
		ukupno	po spolu			u zdravstvenoj ustanovi	na drugom mjestu		ukupno	po spolu		umrla dojenčad			nasilne smrti				
			muški	ženski			sa stručnom pomoći	bez stručne pomoći		muški	ženski	ukupno	muški	ženski	ukupno	muški	ženski		

Za period august / kolovoz 2024. godine - prvi rezultati

<b>UKUPNO</b>	11	11	3	8	-	11	-	-	47	16	31	-	-	-	1	1	-	14	5
Domaljevac Šamac	2	2	-	2	-	2	-	-	5	2	3	-	-	-	-	-	-	-	-
Grad Orašje	6	6	2	4	-	6	-	-	24	6	18	-	-	-	1	1	-	2	3
Odžak	3	3	1	2	-	3	-	-	18	8	10	-	-	-	-	-	-	12	2

Za period januar / siječanj - august / kolovoz 2024. godine - prvi rezultati

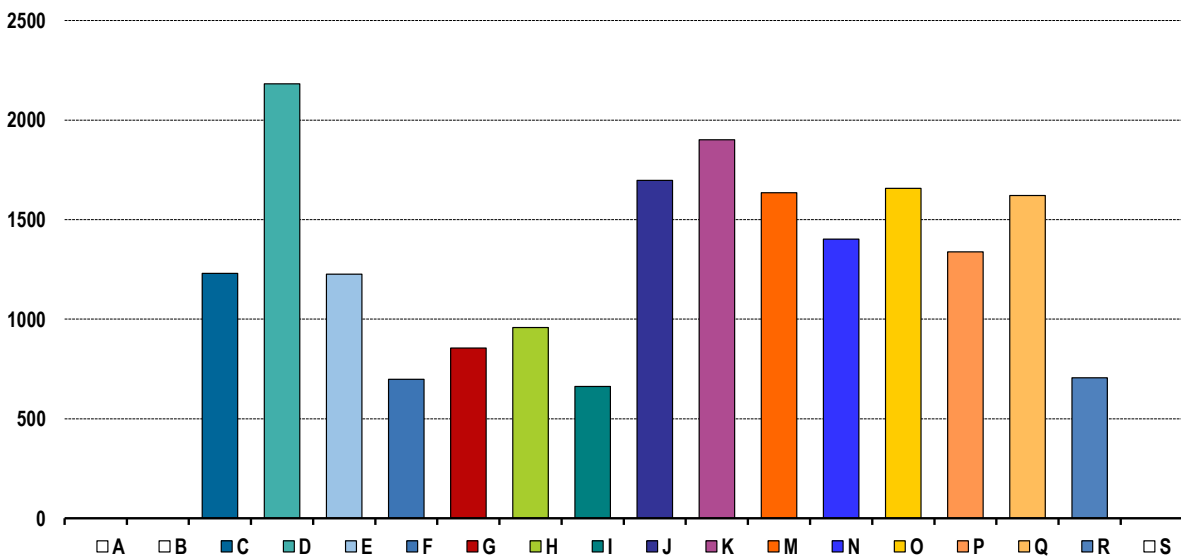
<b>UKUPNO</b>	81	80	39	41	1	81	-	-	298	141	157	-	-	-	5	4	1	74	31
Domaljevac Šamac	7	7	1	6	-	7	-	-	29	11	18	-	-	-	-	-	-	6	1
Grad Orašje	49	48	25	23	1	49	-	-	134	57	77	-	-	-	5	4	1	21	17
Odžak	25	25	13	12	-	25	-	-	135	73	62	-	-	-	-	-	-	47	13

PLAĆE

Prosječna mjesečna isplaćena neto i bruto plaća zaposlenih po područjima KD BiH 2010

	Prosječna neto plaća u KM					Prosječna bruto plaća u KM				
	Ø 2023	VII 2024	VIII 2024	Index VIII 2024 Ø 2023	Index VIII 2024 VII 2024	Ø 2023	VII 2024	VIII 2024	Index VIII 2024 Ø 2023	Index VIII 2024 VII 2024
<b>UKUPNO</b>	1.153	1.259	1.268	110,0	100,7	1.790	1.958	1.972	110,2	100,7
A Poljoprivreda, šumarstvo i ribolov	-	-	-	-	-	-	-	-	-	-
B Vađenje ruda i kamena	-	-	-	-	-	-	-	-	-	-
C Prerađivačka industrija	1.062	1.189	1.230	115,8	103,4	1.655	1.854	1.918	115,9	103,5
D Proizvodnja i snabdijevanje električnom energijom, plinom, parom i klimatizacija	2.085	2.199	2.182	104,7	99,2	3.262	3.444	3.418	104,8	99,2
E Snabdijevanje vodom; uklanjanje otpadnih voda, upravljanje otpadom te djelatnosti sanacije okoliša	1.074	1.234	1.226	114,2	99,4	1.656	1.898	1.901	114,8	100,2
F Građevinarstvo	716	691	698	97,5	101,0	1.087	1.058	1.061	97,6	100,3
G Trgovina na veliko i na malo; popravak motornih vozila i motocikala	818	863	855	104,5	99,1	1.266	1.328	1.316	103,9	99,1
H Prijevoz i skladištenje	852	962	958	112,4	99,6	1.304	1.481	1.476	113,2	99,7
I Djelatnosti pružanja smještaja te pripreme i usluživanja hrane (hotelijerstvo i ugostiteljstvo)	638	641	662	103,8	103,3	983	1.022	1012	103,0	99,0
J Informacije i komunikacije	1.615	1.840	1.697	105,1	92,2	2.546	2.786	2.675	105,1	96,0
K Finansijske djelatnosti i djelatnosti osiguranja	1.901	1.900	1.901	100,0	100,1	2.985	3.002	3.004	100,6	100,1
M Stručne, naučne i tehničke djelatnosti	1.162	1.613	1.635	140,7	101,4	1.859	2.619	2.620	140,9	100,0
N Administrativne i pomoćne uslužne djelatnosti	1.365	1.483	1.402	102,7	94,5	2.137	2.322	2.193	102,6	94,4
O Javna uprava i odbrana; obavezno socijalno osiguranje	1.545	1.630	1.657	107,2	101,7	2.408	2.550	2.597	107,8	101,8
P Obrazovanje	1.263	1.333	1.338	105,9	100,4	1.960	2.073	2.082	106,2	100,4
Q Djelatnosti zdravstvene i socijalne zaštite	1.347	1.664	1.621	120,3	97,4	2.068	2.571	2.504	121,1	97,4
R Umjetnost, zabava i rekreacija	660	774	705	106,8	91,1	1.008	1.192	1.081	107,2	90,7
S Ostale uslužne djelatnosti	-	-	-	-	-	-	-	-	-	-

Prosječna neto plaća u KM, august / kolovoz 2024.





**INDUSTRIJA**

Indeks obima industrijske proizvodnje

Prema GIG, područjima i oblastima KD BiH 2010.

August / Kolovoz 2024. godine

	<u>VIII 2024</u> Ø 2023	<u>VIII 2024</u> VII 2024	<u>VIII 2024</u> VIII 2023	<u>I - VIII 2024</u> I - VIII 2023
<b>INDUSTRIJA UKUPNO</b>	<b>94,5</b>	<b>93,9</b>	<b>99,3</b>	<b>102,8</b>
<b>PREMA GLAVNIM INDUSTRIJSKIM GRUPACIJAMA</b>				
AI Intermedijarni proizvodi	89,7	85,4	93,2	105,4
AE Energija	122,0	105,9	118,7	105,0
BB Kapitalni proizvodi	102,9	123,5	113,3	100,4
CD Trajni proizvodi za široku potrošnju	23,4	24,2	114,2	59,7
CN Netrajni proizvodi za široku potrošnju	98,0	93,3	84,1	98,1
<b>PREMA PODRUČJIMA I OBLASTIMA KD-a</b>				
<b>C PRERAĐIVAČKA INDUSTRIJA</b>	<b>92,1</b>	<b>92,6</b>	<b>97,7</b>	<b>102,6</b>
10 Proizvodnja prehrambenih proizvoda	94,4	110,7	112,0	95,0
15 Proizvodnja odjeće	49,8	48,1	53,5	95,7
16 Prerada drva i proizvoda od drva i pluta, osim namještaja; proizvodnja predmeta od slame i pletarskih materijala	140,4	139,7	242,1	122,2
20 Hemikalije i hemijski proizvodi	70,7	53,1	38,8	149,4
22 Proizvodnja proizvoda od gume i plastičnih masa	91,0	88,6	90,7	95,4
25 Proizvodnja gotovih metalnih proizvoda, osim mašina i opreme	86,3	82,2	57,8	104,8
27 Proizvodnja električne opreme	63,9	50,0	72,7	107,3
28 Proizvodnja mašina i uređaja, d.n.	87,7	52,5	110,2	149,8
29 Proizvodnja motornih vozila, prikolica i poluprikolica	106,1	161,5	114,5	91,3
31 Proizvodnja namještaja	23,4	24,2	114,2	59,7
<b>D PROIZVODNJA I SNABDIJEVANJE/OPSKRBA ELEKTRIČNOM ENERGIJOM I PLINOM (OSIM 35.3)<sup>1</sup></b>	<b>122,0</b>	<b>105,9</b>	<b>118,7</b>	<b>105,0</b>
35 Proizvodnja i snabdijevanje/opskrba električnom energijom i plinom (osim 35.3) <sup>1</sup>	122,0	105,9	118,7	105,0
1) Grana djelatnosti 35.3, Proizvodnja i snabdijevanje/opskrba parom i klimatizacija				

## VANJSKA TRGOVINA

Izvoz po područjima klasifikacije  
djelatnosti KD BiH 2010  
u 000 KMUvoz po područjima klasifikacije  
djelatnosti KD BiH 2010  
u 000 KM

	VII 2024	VIII 2024	VIII 2024 VII 2024	I - VIII 2023	I - VIII 2024	I-VIII 2024 I-VIII 2023	VII 2024	VIII 2024	VIII 2024 VII 2024	I - VIII 2023	I - VIII 2024	I-VIII 2024 I-VIII 2023
<b>UKUPNO</b>	<b>16.433</b>	<b>12.165</b>	<b>74,0</b>	<b>117.504</b>	<b>134.057</b>	<b>114,1</b>	<b>43.725</b>	<b>43.337</b>	<b>99,1</b>	<b>319.712</b>	<b>335.507</b>	<b>104,9</b>
A Poljoprivreda, šumarstvo i ribarstvo	49	49	99,5	39	206	535,3	3.493	1.752	50,2	16.325	18.038	110,5
B Vađenje rude i kamena	185	239	129,1	400	980	244,8	3	2	75,5	28	14	51,6
C Prerađivačka industrija	16.199	11.877	73,3	117.050	132.829	113,5	40.221	41.539	103,3	303.122	317.151	104,6
D Proizvodnja i snabdijevanje električnom energijom, gasom/plinom, parom i klimatizacija	-	-	-	-	-	-	-	-	-	-	-	-
Ostalo	-	-	-	15	41	274,2	8	44	512,9	237	303	127,9
Nerazvrstano po kategorijama	-	-	-	-	-	-	-	-	-	-	-	-

Izvor: Baza podataka Uprave za indirektno/neizravno oporezivanje BiH

Prethodni podaci

Izvoz po sektorima i odsjecima  
SMTK - Rev. 4  
u 000 KMUvoz po sektorima i odsjecima  
SMTK - Rev. 4  
u 000 KM

	VII 2024	VIII 2024	VIII 2024 VII 2024	I - VIII 2023	I - VIII 2024	I-VIII 2024 I-VIII 2023	VII 2024	VIII 2024	VIII 2024 VII 2024	I - VIII 2023	I - VIII 2024	I-VIII 2024 I-VIII 2023
<b>UKUPNO</b>	<b>16.433</b>	<b>12.165</b>	<b>74,0</b>	<b>117.504</b>	<b>134.057</b>	<b>114,1</b>	<b>43.725</b>	<b>43.337</b>	<b>99,1</b>	<b>319.712</b>	<b>335.507</b>	<b>104,9</b>
0 HRANA I ŽIVE ŽIVOTINJE	609	805	132,2	1.390	5.354	385,2	6.241	4.194	67,2	35.271	39.792	112,8
00 Žive životinje	-	-	-	-	-	-	-	36	-	37	36	97,3
01 Meso i mesne prerađevine	-	-	-	-	-	-	-	-	-	580	224	38,6
02 Mlijeko, mliječne prerađevine i jaja	384	472	122,9	-	1.982	-	397	334	84,1	2.203	2.468	112,0
03 Ribe, vodozemci i njihove prerađevine	-	-	-	-	-	-	263	-	-	1.868	1.946	104,2
04 Žitarice i proizvodi od žitarica	162	135	83,3	1.347	3.051	226,5	3.901	2.126	54,5	19.748	21.054	106,6
05 Voće i povrće	49	198	404,1	23	297	-	576	470	81,6	3.801	3.929	103,4
06 Šećer, šećerne prerađevine i med	14	-	-	15	24	160,0	150	170	113,3	360	929	258,1
07 Kafa, čaj, kakao i začini	-	-	-	-	-	-	352	372	105,7	2.691	4.068	151,2
08 Hrana za životinje	-	-	-	5	-	-	171	246	143,9	1.912	1.896	99,2
09 Ostali jestivi proizvodi	-	-	-	-	-	-	431	440	102,1	2.071	3.242	156,5
1 PIĆA I DUHAN	-	-	-	-	-	-	273	179	65,6	1.341	1.360	101,4
11 Pića	-	-	-	-	-	-	273	179	65,6	1.341	1.360	101,4
12 Duhan i proizvodi od duhana	-	-	-	-	-	-	-	-	-	-	-	-
2 SIROVE MATERIJNE NEJESTIVE, OSIM GORIVA	461	367	79,6	6.445	5.633	87,4	611	613	100,3	5.333	3.929	73,7
21 Sirove kože i sirovo krzno	116	-	-	3.554	2.630	74,0	460	504	109,6	3.082	1.763	57,2
22 Uljano sjemenje i plodovi	-	-	-	-	-	-	12	-	-	80	79	98,8
23 Sirovi i sintetički kaučuk	2	-	-	3	2	66,7	-	-	-	-	-	-
24 Drvo i pluta	158	128	81,0	2.488	2.021	81,2	112	107	95,5	1.808	1.871	103,5
25 Celuloza i papirni otpaci	-	-	-	-	-	-	-	-	-	-	-	-
26 Sirova tekstilna vlakna i njihovi otpaci	-	-	-	-	-	-	23	-	-	305	174	57,0
27 Prirodna đubriva i minerali osim goriva	185	239	129,2	400	980	245,0	3	2	66,7	29	15	51,7
28 Metalne rude i otpaci od metala	-	-	-	-	-	-	-	-	-	-	-	-
29 Sirovine biljne i životinjske, ostale	-	-	-	-	-	-	1	-	-	29	27	93,1

## VANJSKA TRGOVINA

Izvoz po sektorima i odsjecima  
SMTK - Rev. 4 (nastavak)  
u 000 KMUvoz po sektorima i odsjecima  
SMTK - Rev. 4 (nastavak)  
u 000 KM

	VII 2024	VIII 2024	VIII 2024 VII 2024	I - VIII 2023	I - VIII 2024	I-VIII 2024 I-VIII 2023	VII 2024	VIII 2024	VIII 2024 VII 2024	I - VIII 2023	I - VIII 2024	I-VIII 2024 I-VIII 2023
3 MINERALNA GORIVA, MAZIVA I SRODNI PROIZVODI	3	-	-	18	11	61,1	23.026	25.067	108,9	170.595	178.525	104,6
32 Ugalj, koks i briketi	-	-	-	-	-	-	-	-	-	-	-	-
33 Nafta i derivati od nafte	3	-	-	18	11	61,1	22.997	25.064	109,0	170.533	178.490	104,7
34 Prirodni i industrijski gas	-	-	-	-	-	-	29	3	10,3	62	35	56,5
35 Električna energija	-	-	-	-	-	-	-	-	-	-	-	-
4 ULJA, MASTI I VOSKOVI ŽIVOTINJSKOG ILI BILJNOG PORIJEKLA	-	-	-	-	-	-	157	235	149,7	839	979	116,7
41 Životinjska ulja i masti	-	-	-	-	-	-	-	-	-	10	1	10,0
42 Biljna ulja i masti, sirova i rafinirana	-	-	-	-	-	-	157	235	149,7	829	978	118,0
43 Prerađena biljna i životinjska ulja i masnoće	-	-	-	-	-	-	-	-	-	-	-	-
5 HEMIJSKI/KEMIJSKI PROIZVODI	1.020	593	58,1	5.232	6.842	130,8	2.868	1.742	60,7	16.381	17.258	105,4
51 Organske hemikalije/kemikalije	-	-	-	-	-	-	23	81	352,2	194	295	152,1
52 Anorganske hemikalije/kemikalije	-	-	-	-	-	-	2	2	100,0	24	13	54,2
53 Boje i štavila	-	-	-	14	9	64,3	48	70	145,8	906	688	75,9
54 Medicinski i farmaceutski proizvodi	-	-	-	-	-	-	40	3	7,5	165	279	169,1
55 Toaletni proizvodi i proizvodi za čišćenje	15	14	93,3	76	105	138,2	525	281	53,5	2.344	2.865	122,2
56 Vještačka đubriva	-	-	-	-	-	-	5	-	-	15	11	73,3
57 Plastične mase u primarnim oblicima	-	-	-	-	-	-	1.354	924	68,2	7.961	8.238	103,5
58 Plastične mase, ne-primarni oblici	1.001	579	57,8	5.125	6.707	130,9	658	302	45,9	3.704	3.621	97,8
59 Ostale hemikalije/kemikalije	4	-	-	17	21	123,5	213	79	37,1	1.068	1.248	116,9
6 INDUSTRIJSKI PROIZVODI, RAZVRSTANI UGLAVNOM PO VRSTI SIROVINA	2.942	1.334	45,3	15.778	18.028	114,3	2.995	2.807	93,7	22.174	23.269	104,9
61 Koža, krzno i proizvodi od kože i krzna	657	72	11,0	1.992	2.598	130,4	75	131	174,7	592	1.167	197,1
62 Guma i gumeni proizvodi	-	-	-	26	10	38,5	38	26	68,4	219	284	129,7
63 Proizvodi od drveta, osim namještaja	411	226	55,0	3.129	2.981	95,3	618	430	69,6	3.217	3.313	103,0
64 Papir, ljepenka i ostali slični proizvodi	16	31	193,8	173	170	98,3	211	89	42,2	1.255	1.572	125,3
65 Predivo, tkanine i tekstilni proizvodi	1.050	570	54,3	4.950	7.487	151,3	661	376	56,9	2.260	3.556	157,3
66 Proizvodi od nemetalnih minerala	9	3	33,3	89	52	58,4	326	454	139,3	2.958	3.042	102,8
67 Željezo i čelik	322	202	62,7	1.645	1.531	93,1	675	668	99,0	7.233	5.810	80,3
68 Obojeni metali	2	8	400,0	4	22	550,0	28	117	417,9	322	1.040	323,0
69 Metalni proizvodi	475	222	46,7	3.770	3.177	84,3	363	516	142,1	4.118	3.485	84,6
7 MAŠINE/STROJEVI I TRANSPORTNA SREDSTVA	9.812	7.959	81,1	76.285	85.757	112,4	6.535	7.327	112,1	61.402	62.044	101,0
71 Pogonske mašine i oprema	140	63	45,0	210	972	462,9	6	2	33,3	68	78	114,7
72 Mašine specijalizirane za određene industrije	111	71	64,0	525	632	120,4	206	1.218	591,3	4.885	4.229	86,6
73 Mašine za obradu metala	-	-	-	787	14	1,8	329	295	89,7	1.159	958	82,7
74 Ostale industrijske mašine i dijelovi	103	63	61,2	927	634	68,4	873	312	35,7	9.177	4.976	54,2
75 Kancelarijske mašine i mašine za automatsku obradu podataka	24	2	8,3	43	116	269,8	209	475	227,3	5.065	4.353	85,9
76 Telekomunikacijski aparati i aparati za snimanje zvuka	22	-	-	41	155	378,0	743	311	41,9	6.158	6.690	108,6
77 Električne mašine, aparati i uređaji	6.693	4.075	60,9	43.675	54.068	123,8	3.463	3.818	110,3	28.021	33.260	118,7
78 Drumska vozila	2.719	3.685	135,5	30.077	29.166	97,0	706	896	126,9	6.851	7.443	108,6
79 Ostala transportna vozila	-	-	-	-	-	-	-	-	-	18	57	316,7
8 RAZNI INDUSTRIJSKI PROIZVODI	1.586	1.107	69,8	12.356	12.432	100,6	1.019	1.173	115,1	6.376	8.351	131,0
81 Montažne zgrade, sanitarni, rasvjetni i grijajući uređaji	-	44	-	26	68	261,5	2	10	500,0	231	179	77,5
82 Namještaj i njegovi dijelovi	453	384	84,8	3.563	4.229	118,7	194	105	54,1	1.058	1.339	126,6
83 Torbe, tašne, neseseri i slični proizvodi	113	111	98,2	762	817	107,2	-	2	-	39	23	59,0
84 Odjeća	3	-	-	40	30	75,0	41	73	178,0	627	579	92,3
85 Obuća	267	137	51,3	1.060	1.461	137,8	16	11	68,8	222	135	60,8
87 Naučni i kontrolni instrumenti	31	29	93,5	398	374	94,0	240	332	138,3	1.572	2.171	138,1
88 Fotografski i optički proizvodi, satovi	-	-	-	-	-	-	28	34	121,4	125	193	154,4
89 Ostali industrijski proizvodi	719	402	56,1	6.507	5.453	83,8	498	606	121,9	2.502	3.732	149,3
9 Proizvodi, nerazvrstani po kategorijama	-	-	-	-	-	-	-	-	-	-	-	-

Izvor: Baza podataka Uprave za indirektno/neizravno oporezivanje BiH

Prethodni podaci

## VANJSKA TRGOVINA

Izvoz prema međunarodnoj klasifikaciji  
Ekonomске namjene proizvoda (BEC) Rev. 4

u 000 KM

Uvoz prema međunarodnoj klasifikaciji  
Ekonomске namjene proizvoda (BEC) Rev. 4

u 000 KM

	VII 2024	VIII 2024	VIII 2024 VII 2024	I - VIII 2023	I - VIII 2024	I-VIII 2024 I-VIII 2023	VII 2024	VIII 2024	VIII 2024 VII 2024	I - VIII 2023	I - VIII 2024	I-VIII 2024 I-VIII 2023
<b>UKUPNO</b>	<b>16.433</b>	<b>12.165</b>	<b>74,0</b>	<b>117.504</b>	<b>134.057</b>	<b>114,1</b>	<b>43.725</b>	<b>43.337</b>	<b>99,1</b>	<b>319.712</b>	<b>335.507</b>	<b>104,9</b>
1. Hrana i pića	610	805	132,0	1.390	5.355	385,3	6.512	4.361	67,0	35.535	40.240	113,2
2. Industrijski materijali	2.968	1.852	62,4	22.648	22.138	97,7	6.431	5.139	79,9	43.672	44.181	101,2
3. Goriva i maziva	3	-	-	18	11	61,1	23.044	25.045	108,7	170.522	178.545	104,7
4. Kapitalni proizvodi (osim transportnih sredstava), dijelovi i pribor	7.925	4.634	58,5	49.566	62.108	125,3	4.087	4.696	114,9	44.848	41.084	91,6
5. Transportna sredstva, njihovi dijelovi i pribor	2.858	3.745	131,0	30.293	30.136	99,5	726	939	129,3	7.059	7.719	109,3
6. Proizvodi za široku potrošnju	2.069	1.129	54,6	13.589	14.309	105,3	2.925	3.157	107,9	18.076	23.738	131,3
7. Proizvodi, drugdje nespomenuti	-	-	-	-	-	-	-	-	-	-	-	-

Izvor: Baza podataka Uprave za indirektno/neizravno oporezivanje BiH

Prethodni podaci

Izvoz po zemljama prema geografskim  
zonama  
u 000 KMUvoz po zemljama prema geografskim  
zonama  
u 000 KM

	VII 2024	VIII 2024	VIII 2024 VII 2024	I - VIII 2023	I - VIII 2024	I-VIII 2024 I-VIII 2023	VII 2024	VIII 2024	VIII 2024 VII 2024	I - VIII 2023	I - VIII 2024	I-VIII 2024 I-VIII 2023
<b>UKUPNO</b>	<b>16.433</b>	<b>12.165</b>	<b>74,0</b>	<b>117.504</b>	<b>134.057</b>	<b>114,1</b>	<b>43.725</b>	<b>43.337</b>	<b>99,1</b>	<b>319.712</b>	<b>335.507</b>	<b>104,9</b>
<b>ZEMLJE EU</b>	<b>14.090</b>	<b>10.342</b>	<b>73,4</b>	<b>104.047</b>	<b>113.336</b>	<b>108,9</b>	<b>36.485</b>	<b>37.808</b>	<b>103,6</b>	<b>264.448</b>	<b>281.880</b>	<b>106,6</b>
Austrija	698	908	130,1	6.725	8.696	129,3	288	315	109,4	1.357	2.600	191,6
Belgija	573	476	83,1	4.881	4.410	90,4	160	165	103,1	665	1.140	171,4
Bugarska	-	20	-	21	117	557,1	9.756	12.431	127,4	816	85.131	-
Češka	-	-	-	-	18	-	84	139	165,5	1.566	1.610	102,8
Kipar	-	-	-	-	-	-	-	-	-	-	-	-
Danska	-	-	-	29	3	10,3	87	1	1,1	952	381	40,0
Estonija	-	-	-	-	-	-	-	-	-	2	-	-
Finska	-	-	-	-	-	-	167	2	1,2	50	182	364,0
Francuska	1	-	-	61	18	29,5	648	386	59,6	3.989	3.850	96,5
Grčka	-	-	-	-	-	-	-	-	-	13	9.306	-
Hrvatska	1.327	955	72,0	9.779	10.493	107,3	3.179	2.541	79,9	17.529	24.183	138,0
Irska	-	-	-	-	-	-	-	3	-	32	32	100,0
Italija	33	3	9,1	867	234	27,0	14.284	13.137	92,0	175.176	90.946	51,9
Latvija (Letonija)	-	-	-	-	-	-	-	-	-	4	1	25,0
Litvanija	-	-	-	56	-	-	-	-	-	343	313	91,3
Luksemburg	-	-	-	9	-	-	-	-	-	4	-	-
Mađarska	356	184	51,7	1.037	2.152	207,5	1.319	1.634	123,9	6.063	10.843	178,8
Malta	-	-	-	-	-	-	-	-	-	1	-	-
Nizozemska	772	537	69,6	4.134	5.432	131,4	379	253	66,8	1.044	1.727	165,4
Njemačka	10.011	7.094	70,9	72.712	78.666	108,2	4.000	5.522	138,1	40.774	35.218	86,4
Poljska	-	-	-	808	597	73,9	1.417	608	42,9	7.592	8.191	107,9
Portugal	-	-	-	-	-	-	3	8	266,7	23	38	165,2

## VANJSKA TRGOVINA

Izvoz po zemljama prema geografskim  
zonama (nastavak)  
u 000 KMUvoz po zemljama prema geografskim  
zonama (nastavak)  
u 000 KM

	VII 2024	VIII 2024	VIII 2024 VII 2024	I - VIII 2023	I - VIII 2024	I-VIII 2024 I-VIII 2023	VII 2024	VIII 2024	VIII 2024 VII 2024	I - VIII 2023	I - VIII 2024	I-VIII 2024 I-VIII 2023
Rumunija	-	-	-	-	-	-	90	249	276,7	1.139	1.064	93,4
Slovačka	-	-	-	20	-	-	96	15	15,6	1.361	1.391	102,2
Slovenija	265	165	62,3	2.606	2.276	87,3	328	180	54,9	1.932	1.984	102,7
Španija	31	-	-	294	201	68,4	200	97	48,5	1.980	1.425	72,0
Švedska	23	-	-	8	23	287,5	-	122	-	41	324	790,2
Ujedineno Kraljevstvo	-	-	-	-	-	-	-	-	-	-	-	-
ZEMLJE EFTE	1.423	783	55,0	7.605	10.709	140,8	264	219	83,0	1.613	1.725	106,9
Island	-	-	-	-	-	-	-	-	-	4	-	-
Lihtenštajn	-	-	-	-	-	-	-	-	-	-	2	-
Norveška	1.423	783	55,0	7.536	10.697	141,9	251	200	79,7	1.608	1.516	94,3
Švicarska	-	-	-	69	12	17,4	13	19	146,2	1	207	-
OSTALE EVROPSKE ZEMLJE	839	953	113,6	5.585	8.983	160,8	3.803	2.205	58,0	31.749	26.729	84,2
Albanija	168	81	48,2	1.143	727	63,6	-	-	-	-	-	-
Crna Gora	13	149	-	165	305	184,8	194	69	35,6	1.296	1.130	87,2
Kosovo	111	39	35,1	276	690	250,0	420	494	117,6	3.014	4.067	134,9
Sjeverna Makedonija	-	-	-	-	-	-	-	-	-	110	17	15,5
Ruska Federacija	547	684	125,0	3.095	4.775	154,3	2.461	1.091	44,3	21.901	15.491	70,7
Srbija	-	-	-	900	2.486	276,2	512	386	75,4	4.070	4.526	111,2
Turska	-	-	-	-	-	-	211	165	78,2	1.332	1.443	108,3
Ostale zemlje	-	-	-	6	-	-	5	-	-	26	55	211,5
AFRIKA	-	12	-	13	27	207,7	377	97	25,7	1.311	1.543	117,7
ZEMLJE SJEVERNE AFRIKE	-	12	-	-	12	-	295	79	26,8	42	448	-
OSTALE AFRIČKE ZEMLJE	-	-	-	13	15	115,4	82	18	22,0	1.269	1.095	86,3
AMERIKA	-	-	-	-	-	-	444	26	5,9	1.372	1.622	118,2
ZEMLJE SJEVERNE AMERIKE	-	-	-	-	-	-	435	20	4,6	739	1.061	143,6
Kanada	-	-	-	-	-	-	-	-	-	-	-	-
SAD	-	-	-	-	-	-	435	20	4,6	739	1.061	143,6
Ostale zemlje	-	-	-	-	-	-	-	-	-	-	-	-
ZEMLJE CENTRALNE AMERIKE I KARIBA	-	-	-	-	-	-	9	6	66,7	65	154	236,9
ZEMLJE JUŽNE AMERIKE	-	-	-	-	-	-	-	-	-	568	407	71,7
AZIJA	81	75	92,6	254	1.002	394,5	2.352	2.981	126,7	19.098	21.851	114,4
ZEMLJE BLISKOG I SREDNJEG ISTOKA	-	-	-	72	-	-	149	107	71,8	821	881	107,3
OSTALE ZEMLJE AZIJE	81	75	92,6	182	1.002	550,5	2.203	2.874	130,5	18.277	20.970	114,7
Indija	49	-	-	-	531	-	43	48	111,6	535	410	76,6
Japan	-	-	-	-	-	-	2	54	-	711	780	109,7
Kina	-	-	-	-	-	-	1.585	1.828	115,3	11.876	13.573	114,3
Malezija	-	-	-	-	-	-	98	219	223,5	1.322	1.536	116,2
Ostale zemlje	32	75	234,4	182	471	258,8	475	725	152,6	3.833	4.671	121,9
ZEMLJE OKEANIJE I POLARNOG REGIONA	-	-	-	-	-	-	-	1	-	-	1	-
AUSTRALIJA I NOVI ZELAND	-	-	-	-	-	-	-	1	-	-	1	-
Australija	-	-	-	-	-	-	-	1	-	-	1	-
Novi Zeland	-	-	-	-	-	-	-	-	-	-	-	-
Ostale zemlje	-	-	-	-	-	-	-	-	-	-	-	-
OSTALE ZEMLJE OKEANIJE I POLARNOG REGIONA	-	-	-	-	-	-	-	-	-	-	-	-
Neraspoređeno	-	-	-	-	-	-	-	-	-	121	156	128,9

Izvor: Baza podataka Uprave za indirektno/neizravno oporezivanje BiH

Prethodni podaci

## TURIZAM

Turistički promet za august / kolovoz 2024. godine  
Kapaciteti, turisti i noćenja

	Dolasci turista				Noćenja turista			
	VIII 2024	VIII 2024 VIII 2023	I - VIII 2024	I - VIII 2024 I - VIII 2023	VIII 2024	VIII 2024 VIII 2023	I - VIII 2024	I - VIII 2024 I - VIII 2023

## Dolasci i noćenja turista

<b>UKUPNO</b>	<b>1.256</b>	<b>174,9</b>	<b>4.328</b>	<b>100,6</b>	<b>1.663</b>	<b>124,1</b>	<b>6.792</b>	<b>95,4</b>
Domaći	338	194,3	1.782	102,8	399	142,5	2.736	97,6
Strani	918	168,8	2.546	99,1	1.264	119,3	4.056	93,9
<b>BROJ LEŽAJA</b>	<b>287</b>							

## Dolasci i noćenja turista prema vrstama objekata

<b>UKUPNO</b>	<b>1.256</b>	<b>174,9</b>	<b>4.328</b>	<b>100,6</b>	<b>1.663</b>	<b>124,1</b>	<b>6.792</b>	<b>95,4</b>
Hoteli i sličan smještaj	1.256	174,9	4.328	100,6	1.663	124,1	6.792	95,4
Odmarališta i slični objekti za kraći odmor	-	-	-	-	-	-	-	-
Kampovi i prostori za kampiranje	-	-	-	-	-	-	-	-
Ostali smještaj	-	-	-	-	-	-	-	-
<b>DOMAĆI</b>	<b>338</b>	<b>194,3</b>	<b>1.782</b>	<b>102,8</b>	<b>399</b>	<b>142,5</b>	<b>2.736</b>	<b>97,6</b>
Hoteli i sličan smještaj	338	194,3	1.782	102,8	399	142,5	2.736	97,6
Odmarališta i slični objekti za kraći odmor	-	-	-	-	-	-	-	-
Kampovi i prostori za kampiranje	-	-	-	-	-	-	-	-
Ostali smještaj	-	-	-	-	-	-	-	-
<b>STRANI</b>	<b>918</b>	<b>168,8</b>	<b>2.546</b>	<b>99,1</b>	<b>1.264</b>	<b>119,3</b>	<b>4.056</b>	<b>93,9</b>
Hoteli i sličan smještaj	918	168,8	2.546	99,1	1.264	119,3	4.056	93,9
Odmarališta i slični objekti za kraći odmor	-	-	-	-	-	-	-	-
Kampovi i prostori za kampiranje	-	-	-	-	-	-	-	-
Ostali smještaj	-	-	-	-	-	-	-	-

## Dolasci i noćenja turista prema načinu dolaska

	Individualno				Organizirano			
	dolasci turista		noćenje turista		dolasci turista		noćenje turista	
	VIII 2024	Struktura %	VIII 2024	Struktura %	VIII 2024	Struktura %	VIII 2024	Struktura %
<b>UKUPNO</b>	<b>903</b>	<b>71,9</b>	<b>1.310</b>	<b>78,8</b>	<b>353</b>	<b>28,1</b>	<b>353</b>	<b>21,2</b>
Domaći	308	34,1	369	28,2	30	8,5	30	8,5
Strani	595	65,9	941	71,8	323	91,5	323	91,5

## Svrha dolaska turista

	Poslovno				Ostalo			
	dolasci turista		noćenje turista		dolasci turista		noćenje turista	
	VIII 2024	Struktura %	VIII 2024	Struktura %	VIII 2024	Struktura %	VIII 2024	Struktura %
<b>UKUPNO</b>	<b>314</b>	<b>25,0</b>	<b>495</b>	<b>29,8</b>	<b>942</b>	<b>75,0</b>	<b>1.168</b>	<b>70,2</b>
Domaći	77	24,5	99	20,0	261	27,7	300	25,7
Strani	237	75,5	396	80,0	681	72,3	868	74,3

## TURIZAM

## Dolasci i noćenja turista po zemljama prebivališta

	Dolasci turista				Noćenja turista			
	VIII 2024	VIII 2024 VIII 2023	I - VIII 2024	I - VIII 2024 I - VIII 2023	VIII 2024	VIII 2024 VIII 2023	I - VIII 2024	I - VIII 2024 I - VIII 2023
<b>UKUPNO STRANI</b>	<b>918</b>	<b>168,8</b>	<b>2.546</b>	<b>99,1</b>	<b>1264</b>	<b>119,3</b>	<b>4.056</b>	<b>93,9</b>
Albanija	-	-	-	-	-	-	-	-
Austrija	76	245,2	291	125,4	130	152,9	488	108,0
Belgija	8	-	18	-	10	-	20	-
Bugarska	3	150,0	9	69,2	3	150,0	11	50,0
Crna Gora	2	-	5	125,0	2	-	9	180,0
Češka	1	-	11	68,8	1	-	16	100,0
Danska	-	-	5	-	-	-	5	-
Estonija	-	-	-	-	-	-	-	-
Finska	-	-	-	-	-	-	-	-
Francuska	2	-	21	175,0	2	-	27	168,8
Grčka	-	-	2	22,2	-	-	3	27,3
Nizozemska	12	240,0	50	238,1	28	215,4	82	215,8
Hrvatska	268	113,1	914	106,0	377	92,2	1.317	97,3
Irska	-	-	-	-	-	-	-	-
Island	1	-	1	-	2	-	2	-
Italija	319	253,2	369	249,3	327	104,8	426	125,7
Kipar	-	-	-	-	-	-	-	-
Latvija	-	-	-	-	-	-	-	-
Litvanija	-	-	4	80,0	-	-	4	80,0
Luksemburg	-	-	-	-	-	-	-	-
Mađarska	10	-	40	-	21	-	91	-
Sjeverna Makedonija	2	66,7	9	52,9	2	66,7	14	66,7
Malta	-	-	-	-	-	-	-	-
Norveška	-	-	-	-	-	-	-	-
Njemačka	93	226,8	232	124,1	159	182,8	467	120,7
Poljska	6	-	24	52,2	9	-	45	71,4
Portugal / Portugalija	-	-	3	-	-	-	4	100,0
Rumunija / Rumunjska	4	-	10	166,7	4	-	11	183,3
Rusija	-	-	3	150,0	-	-	3	100,0
Slovačka	-	-	1	12,5	-	-	2	25,0
Slovenija	6	30,0	80	46,5	9	28,1	122	45,0
Srbija	52	140,5	182	96,8	67	142,6	258	79,9
Španija / Španjolska	-	-	9	225,0	-	-	16	228,6
Švajcarska / Švicarska	31	193,8	134	186,1	73	-	258	154,5
Švedska	1	50,0	13	39,4	1	25,0	23	32,9
Turska	4	57,1	26	6,2	8	100,0	41	7,4
Ujedinjeno Kraljevstvo	-	-	8	160,0	-	-	42	-
Ukrajina	2	-	3	100,0	2	-	3	50,0
Ostale evropske zemlje	-	-	-	-	-	-	-	-
Egipat	-	-	-	-	-	-	-	-

TURIZAM

Dolasci i noćenja turista po zemljama prebivališta (nastavak)

	Dolasci turista				Noćenja turista			
	VIII 2024	<u>VIII 2024</u> VIII 2023	I - VIII 2024	<u>I - VIII 2024</u> I - VIII 2023	VIII 2024	<u>VIII 2024</u> VIII 2023	I - VIII 2024	<u>I - VIII 2024</u> I - VIII 2023
Južnoafrička Republika	-	-	-	-	-	-	-	-
Ostale afričke zemlje	-	-	-	-	-	-	-	-
Kanada	1	33,3	3	75,0	2	66,7	6	150,0
SAD	12	171,4	36	81,8	22	95,7	97	106,6
Ostale sjeverno - američke zemlje	-	-	12	-	-	-	116	-
Brazil	-	-	-	-	-	-	-	-
Ostale zemlje Južne i Srednje Amerike	1	-	1	-	2	-	2	-
Bahrein	-	-	-	-	-	-	-	-
Indija	-	-	-	-	-	-	-	-
Iran	-	-	-	-	-	-	-	-
Izrael	-	-	-	-	-	-	-	-
Japan	-	-	3	-	-	-	4	-
Južna Koreja	-	-	1	-	-	-	1	-
Katar	-	-	-	-	-	-	-	-
Narodna Republika Kina	-	-	3	50,0	-	-	4	13,3
Kuvajt	-	-	5	-	-	-	7	-
Malezija	-	-	-	-	-	-	-	-
Oman	-	-	-	-	-	-	-	-
Saudijska Arabija	-	-	2	66,7	-	-	2	66,7
Ujedinjeni Arapski Emirati	-	-	-	-	-	-	-	-
Ostale azijske zemlje	-	-	2	200,0	-	-	6	-
Australija	1	-	1	-	1	-	1	-
Novi Zeland	-	-	-	-	-	-	-	-
Ostale zemlje Okeanije	-	-	-	-	-	-	-	-





**TUZLANSKI KANTON**

PRIRODNO KRETANJE STANOVNIŠTVA I BRAKOVI

Prirodno kretanje stanovništva i brakovi po mjestu uobičajenog stanovanja

Općina	Ukupno rođeni	Živorodeni			Mrtvo-rođeni	Mjesto porođaja			Umrli			Od toga						Zaključeni brakovi	Razvedeni brakovi
		ukupno	po spolu			u zdravstvenoj ustanovi	na drugom mjestu		ukupno	po spolu		umrla dojenčad			nasilne smrti				
			muški	ženski			sa stručnom pomoći	bez stručne pomoći		muški	ženski	ukupno	muški	ženski	ukupno	muški	ženski		

Za period august / kolovoz 2024. godine - prvi rezultati

<b>UKUPNO</b>	<b>309</b>	<b>309</b>	<b>164</b>	<b>145</b>	<b>-</b>	<b>309</b>	<b>-</b>	<b>-</b>	<b>410</b>	<b>215</b>	<b>195</b>	<b>-</b>	<b>-</b>	<b>-</b>	<b>14</b>	<b>10</b>	<b>4</b>	<b>353</b>	<b>48</b>
Banovići	14	14	8	6	-	14	-	-	21	10	11	-	-	-	-	-	-	15	1
Čelić	-	-	-	-	-	-	-	-	9	6	3	-	-	-	-	-	-	6	-
Doboj-Istok	7	7	4	3	-	7	-	-	4	2	2	-	-	-	-	-	-	8	3
Grad Gračanica	50	50	29	21	-	50	-	-	45	23	22	-	-	-	3	3	-	47	2
Grad Gradačac	36	36	23	13	-	36	-	-	25	13	12	-	-	-	-	-	-	35	4
Grad Lukavac	24	24	15	9	-	24	-	-	49	21	28	-	-	-	-	-	-	42	18
Grad Srebrenik	26	26	12	14	-	26	-	-	32	23	9	-	-	-	4	2	2	43	1
Grad Tuzla	64	64	30	34	-	64	-	-	131	71	60	-	-	-	4	3	1	59	14
Grad Živinice	47	47	26	21	-	47	-	-	41	20	21	-	-	-	1	1	-	45	2
Kalesija	28	28	12	16	-	28	-	-	26	13	13	-	-	-	-	-	-	29	1
Kladanj	8	8	2	6	-	8	-	-	11	4	7	-	-	-	-	-	-	13	1
Sapna	4	4	2	2	-	4	-	-	8	5	3	-	-	-	1	1	-	6	1
Teočak	1	1	1	-	-	1	-	-	8	4	4	-	-	-	1	-	1	5	-

Za period januar / siječanj - august / kolovoz 2024. godine - prvi rezultati

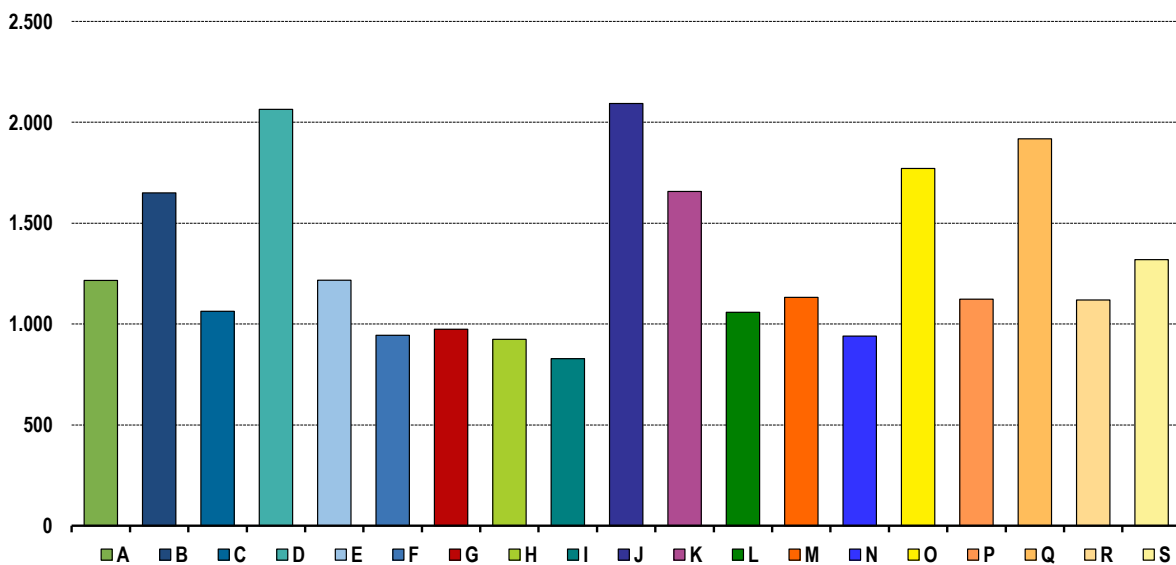
<b>UKUPNO</b>	<b>1.991</b>	<b>1.986</b>	<b>1.056</b>	<b>930</b>	<b>5</b>	<b>1.991</b>	<b>-</b>	<b>-</b>	<b>2.735</b>	<b>1.432</b>	<b>1.303</b>	<b>8</b>	<b>8</b>	<b>-</b>	<b>78</b>	<b>55</b>	<b>23</b>	<b>1.356</b>	<b>264</b>
Banovići	95	94	51	43	1	95	-	-	136	68	68	-	-	-	1	1	-	74	10
Čelić	28	28	18	10	-	28	-	-	65	35	30	-	-	-	2	2	1	27	3
Doboj-Istok	46	46	25	21	-	46	-	-	65	34	31	-	-	-	5	5	-	31	7
Grad Gračanica	256	256	157	99	-	256	-	-	280	155	125	-	-	-	15	9	6	165	13
Grad Gradačac	210	210	107	103	-	210	-	-	235	129	106	-	-	-	9	5	4	160	19
Grad Lukavac	196	196	104	92	-	196	-	-	324	168	156	-	-	-	6	5	1	100	62
Grad Srebrenik	191	191	98	93	-	191	-	-	230	124	106	1	1	-	11	7	3	145	24
Grad Tuzla	453	450	238	212	3	453	-	-	775	399	376	7	7	-	16	12	4	251	81
Grad Živinice	290	289	141	148	1	290	-	-	320	159	161	-	-	-	7	5	2	213	19
Kalesija	147	147	80	67	-	147	-	-	182	98	84	-	-	-	3	2	1	114	13
Kladanj	26	26	9	17	-	26	-	-	39	20	19	-	-	-	-	-	-	25	6
Sapna	31	31	15	16	-	31	-	-	52	26	26	-	-	-	2	2	-	32	5
Teočak	22	22	13	9	-	22	-	-	32	17	15	-	-	-	1	-	1	19	2

PLAĆE

Prosječna mjesečna isplaćena neto i bruto plaća zaposlenih po područjima KD BiH 2010

	Prosječna neto plaća u KM					Prosječna bruto plaća u KM				
	Ø 2023	VII 2024	VIII 2024	Index VIII 2024 Ø 2023	Index VIII 2024 VII 2024	Ø 2023	VII 2024	VIII 2024	Index VIII 2024 Ø 2023	Index VIII 2024 VII 2024
<b>UKUPNO</b>	<b>1.161</b>	<b>1.270</b>	<b>1.270</b>	<b>109,4</b>	<b>100,0</b>	<b>1.780</b>	<b>1.956</b>	<b>1.956</b>	<b>109,9</b>	<b>100,0</b>
A Poljoprivreda, šumarstvo i ribolov	996	1.182	1.216	122,1	102,9	1.551	1.858	1.793	115,6	96,5
B Vađenje ruda i kamena	1.445	1.623	1.650	114,2	101,7	2.161	2.443	2.462	113,9	100,8
C Prerađivačka industrija	955	1.036	1.063	111,3	102,6	1.452	1.559	1.605	110,5	103,0
D Proizvodnja i snabdijevanje električnom energijom, plinom, parom i klimatizacija	1.939	2.129	2.064	106,4	96,9	3.002	3.350	3.248	108,2	97,0
E Snabdijevanje vodom; uklanjanje otpadnih voda, upravljanje otpadom te djelatnosti sanacije okoliša	1.134	1.228	1.217	107,3	99,1	1.719	1.858	1.856	108,0	99,9
F Građevinarstvo	884	938	944	106,8	100,6	1.348	1.432	1.448	107,4	101,1
G Trgovina na veliko i na malo; popravak motornih vozila i motocikala	905	966	974	107,6	100,8	1.388	1.492	1.505	108,4	100,9
H Prijevoz i skladištenje	888	931	924	104,1	99,2	1.345	1.406	1.398	103,9	99,4
I Djelatnosti pružanja smještaja te pripreme i usluživanja hrane (hotelijerstvo i ugostiteljstvo)	831	848	828	99,6	97,6	1.259	1.287	1.259	100,0	97,8
J Informacije i komunikacije	1.910	2.078	2.093	109,6	100,7	3.015	3.282	3.294	109,3	100,4
K Finansijske djelatnosti i djelatnosti osiguranja	1.607	1.614	1.657	103,1	102,7	2.537	2.545	2.639	104,0	103,7
L Poslovanje nekretninama	1.007	1.056	1.058	105,1	100,2	1.537	1.636	1.639	106,6	100,2
M Stručne, naučne i tehničke djelatnosti	1.213	1.131	1.132	93,3	100,1	1.895	1.766	1.755	92,6	99,4
N Administrativne i pomoćne uslužne djelatnosti	967	1.039	940	97,2	90,5	1.528	1.653	1.484	97,1	89,8
O Javna uprava i odbrana; obavezno socijalno osiguranje	1.623	1.775	1.771	109,1	99,8	2.548	2.782	2.780	109,1	99,9
P Obrazovanje	1.085	1.152	1.123	103,5	97,5	1.690	1.799	1.754	103,8	97,5
Q Djelatnosti zdravstvene i socijalne zaštite	1.749	1.992	1.918	109,7	96,3	2.646	3.126	3.017	114,0	96,5
R Umjetnost, zabava i rekreacija	1.061	1.126	1.119	105,5	99,4	1.652	1.752	1.741	105,4	99,4
S Ostale uslužne djelatnosti	1.220	1.262	1.319	108,1	104,5	1.914	1.924	2.007	104,9	104,3

Prosječna neto plaća u KM , august / kolovoz 2024.



## Proizvodnja, prodaja i zalihe šumskih sortimenata

August / Kolovoz 2024. godine

000 m<sup>3</sup>

	Proizvodnja				Prodaja		Zalihe (stanje krajem mjeseca) 2024
	VIII		I - VIII		I - VIII		
	2023	2024	2023	2024	2023	2024	
<b>UKUPNO</b>	<b>16</b>	<b>15</b>	<b>83</b>	<b>100</b>	<b>84</b>	<b>95</b>	<b>6</b>
Trupci četinarā/četinjača	3	2	17	22	16	19	0
Jamsko drvo četinarā/četinjača	1	0	3	2	3	2	0
Ostalo dugo drvo četinarā/četinjača	-	-	-	0	-	-	-
Prostomo drvo četinarā/četinjača	2	1	7	10	8	10	0
Trupci lišćara/listača	3	3	20	22	20	21	1
Jamsko drvo lišćara/listača	0	-	0	0	0	0	0
Ostalo dugo drvo lišćara/listača	-	-	-	-	-	-	-
Prostomo drvo lišćara/listača	1	0	1	1	1	1	0
Ogrjevno drvo četinarā/četinjača	-	-	-	-	-	-	-
Ogrjevno drvo lišćara/listača	6	7	33	42	34	41	5
Ostalo grubo obrađeno drvo <sup>1)</sup>	-	-	-	-	-	-	-

<sup>1)</sup> Uključuje sitno tehničko drvo, cijepane drvene motke i kolje

**INDUSTRIJA**

Indeks obima industrijske proizvodnje

Prema GIG, područjima i oblastima KD BiH 2010.

August / Kolovoz 2024. godine

	<u>VIII 2024</u> Ø 2023	<u>VIII 2024</u> VII 2024	<u>VIII 2024</u> VIII 2023	<u>I - VIII 2024</u> I - VIII 2023
<b>INDUSTRIJA UKUPNO</b>	<b>87,3</b>	<b>93,2</b>	<b>87,3</b>	<b>94,7</b>
<b>PREMA GLAVNIM INDUSTRIJSKIM GRUPACIJAMA</b>				
AI Intermedijarni proizvodi	87,3	96,7	94,4	97,5
AE Energija	98,1	93,3	92,0	96,0
BB Kapitalni proizvodi	79,1	84,9	97,3	86,4
CD Trajni proizvodi za široku potrošnju	60,3	91,1	44,6	68,8
CN Netrajni proizvodi za široku potrošnju	82,3	92,4	71,7	102,5
<b>PREMA PODRUČJIMA I OBLASTIMA KD-a</b>				
<b>B VAĐENJE RUDA I KAMENA</b>	<b>107,9</b>	<b>97,8</b>	<b>101,3</b>	<b>109,4</b>
05 Vađenje ugljena i lignita	109,6	98,9	100,7	112,3
08 Vađenje ostalih ruda i kamena	101,8	93,9	106,1	99,4
<b>C PRERAĐIVAČKA INDUSTRIJA</b>	<b>82,0</b>	<b>91,2</b>	<b>84,7</b>	<b>93,5</b>
10 Proizvodnja prehrambenih proizvoda	107,2	97,2	96,6	118,8
11 Proizvodnja pića	72,2	59,7	66,8	96,9
13 Proizvodnja tekstila	45,1	76,0	28,7	65,2
14 Proizvodnja odjeće	73,4	101,0	80,4	75,3
15 Proizvodnja kože i srodnih proizvoda	64,6	98,4	83,3	95,9
16 Prerada drva i proizvoda od drva i pluta, osim namještaja; proizvodnja predmeta od slame i pletarskih materijala	76,0	81,8	90,6	93,3
17 Proizvodnja papira i proizvoda od papira	87,0	74,8	78,1	97,1
18 Štampanje i umnožavanje snimljenih zapisa	76,6	84,9	57,2	108,9
19 Proizvodnja koksa i rafiniranih naftnih proizvoda	82,3	79,8	83,2	87,5
20 Proizvodnja hemikalija i hemijskih proizvoda	80,3	80,8	103,4	99,4
21 Proizvodnja osnovnih farmaceutskih proizvoda i farmaceutskih preparata	33,7	201,9	11,3	68,4
22 Proizvodnja proizvoda od gume i plastičnih masa	94,0	95,1	99,4	102,6
23 Proizvodnja ostalih nemetalnih mineralnih proizvoda	101,1	95,5	95,7	100,3
24 Proizvodnja baznih metala	111,7	-*	108,0	98,8
25 Proizvodnja gotovih metalnih proizvoda, osim mašina i opreme	85,8	97,9	90,4	95,9
26 Proizvodnja računara te elektroničnih i optičkih proizvoda	66,6	103,1	64,6	102,3
27 Proizvodnja električne opreme	115,9	131,2	94,5	112,6
28 Proizvodnja mašina i uređaja, d. n.	62,9	136,0	110,2	71,9
29 Proizvodnja motornih vozila, prikolica i poluprikolica	53,3	64,2	77,2	76,6
31 Proizvodnja namještaja	60,3	91,1	44,6	68,8
32 Ostala prerađivačka industrija	35,7	73,0	71,2	77,0
33 Popravak i instaliranje mašina i opreme	91,6	92,9	95,7	96,3
<b>D PROIZVODNJA I SNABDIJEVANJE/OPSKRBA ELEKTRIČNOM ENERGIJOM I PLINOM (OSIM 35.3)<sup>1</sup></b>	<b>104,1</b>	<b>99,7</b>	<b>98,0</b>	<b>95,0</b>
35 Proizvodnja i snabdijevanje/opskrba električnom energijom i plinom (osim 35.3) <sup>1</sup>	104,1	99,7	98,0	95,0

1) Grana djelatnosti 35.3, Proizvodnja i snabdijevanje/opskrba parom i klimatizacija

-\* Indeks veći od 300.0

## VANJSKA TRGOVINA

Izvoz po područjima klasifikacije  
djelatnosti KD BiH 2010  
u 000 KMUvoz po područjima klasifikacije  
djelatnosti KD BiH 2010  
u 000 KM

	VII 2024	VIII 2024	VIII 2024 VII 2024	I - VIII 2023	I - VIII 2024	I-VIII 2024 I-VIII 2023	VII 2024	VIII 2024	VIII 2024 VII 2024	I - VIII 2023	I - VIII 2024	I-VIII 2024 I-VIII 2023
<b>UKUPNO</b>	<b>179.422</b>	<b>159.827</b>	<b>89,1</b>	<b>1.730.824</b>	<b>1.524.140</b>	<b>88,1</b>	<b>249.885</b>	<b>216.129</b>	<b>86,5</b>	<b>1.905.577</b>	<b>1.893.462</b>	<b>99,4</b>
A Poljoprivreda, šumarstvo i ribarstvo	2.675	2.236	83,6	4.304	6.698	155,6	9.372	10.304	109,9	77.638	82.803	106,7
B Vađenje rude i kamena	3.135	3.392	108,2	21.562	27.143	125,9	23.291	24.760	106,3	279.023	210.359	75,4
C Prerađivačka industrija	172.186	153.293	89,0	1.681.251	1.481.665	88,1	216.258	180.644	83,5	1.544.098	1.595.078	103,3
D Proizvodnja i snabdijevanje električnom energijom, gasom/plinom, parom i klimatizacija	-	-	-	-	-	-	-	-	-	-	-	-
Ostalo	1.426	907	63,6	23.686	8.634	36,5	963	422	43,8	4.818	5.222	108,4
Nerazvrstano po kategorijama	-	-	-	21	-	-	-	-	-	-	-	-

Izvor: Baza podataka Uprave za indirektno/neizravno oporezivanje BiH

Prethodni podaci

Izvoz po sektorima i odsjecima  
SMTK - Rev. 4  
u 000 KMUvoz po sektorima i odsjecima  
SMTK - Rev. 4  
u 000 KM

	VII 2024	VIII 2024	VIII 2024 VII 2024	I - VIII 2023	I - VIII 2024	I-VIII 2024 I-VIII 2023	VII 2024	VIII 2024	VIII 2024 VII 2024	I - VIII 2023	I - VIII 2024	I-VIII 2024 I-VIII 2023
<b>UKUPNO</b>	<b>179.422</b>	<b>159.827</b>	<b>89,1</b>	<b>1.730.824</b>	<b>1.524.140</b>	<b>88,1</b>	<b>249.885</b>	<b>216.129</b>	<b>86,5</b>	<b>1.905.577</b>	<b>1.893.462</b>	<b>99,4</b>
0 HRANA I ŽIVE ŽIVOTINJE	8.215	8.479	103,2	42.790	56.638	132,4	21.691	18.802	86,7	152.942	171.057	111,8
00 Žive životinje	14	61	435,7	266	246	92,5	804	18	2,2	1.847	2.368	128,2
01 Meso i mesne prerađevine	466	281	60,3	1.656	2.078	125,5	1.752	1.233	70,4	9.426	9.464	100,4
02 Mlijeko, mliječne prerađevine i jaja	3.796	4.834	127,3	29.472	38.778	131,6	5.248	5.031	95,9	32.518	41.701	128,2
03 Ribe, vodozemci i njihove prerađevine	-	-	-	1.328	-	-	267	256	95,9	1.954	1.565	80,1
04 Žitarice i proizvodi od žitarica	1.007	566	56,2	4.090	5.350	130,8	5.028	3.489	69,4	25.818	27.586	106,8
05 Voće i povrće	2.502	2.489	99,5	4.769	8.255	173,1	4.680	4.644	99,2	55.898	58.848	105,3
06 Šećer, šećerne prerađevine i med	12	-	-	21	38	181,0	460	339	73,7	2.104	2.825	134,3
07 Kafa, čaj, kakao i začini	-	-	-	96	-	-	1.023	1.614	157,8	8.086	8.660	107,1
08 Hrana za životinje	8	-	-	46	22	47,8	615	553	89,9	4.926	5.045	102,4
09 Ostali jestivi proizvodi	410	248	60,5	1.046	1.871	178,9	1.814	1.625	89,6	10.365	12.995	125,4
1 PIĆA I DUHAN	103	46	44,7	542	615	113,5	396	2.613	659,8	3.622	5.475	151,2
11 Pića	103	46	44,7	386	615	159,3	396	352	88,9	3.535	3.214	90,9
12 Duhan i proizvodi od duhana	-	-	-	156	-	-	-	2.261	-	87	2.261	-
2 SIROVE MATERIJJE NEJESTIVE, OSIM GORIVA	5.974	6.115	102,4	59.065	47.686	80,7	1.904	1.235	64,9	17.930	16.541	92,3
21 Sirove kože i sirovo krzno	210	104	49,5	1.692	1.779	105,1	-	-	-	210	328	156,2
22 Uljano sjemenje i plodovi	-	-	-	-	-	-	16	-	-	448	442	98,7
23 Sirovi i sintetički kaučuk	-	7	-	28	23	82,1	25	54	216,0	362	301	83,1
24 Drvo i pluta	1.371	1.247	91,0	12.812	10.022	78,2	494	312	63,2	7.392	4.825	65,3
25 Celuloza i papirni otpaci	116	192	165,5	856	990	115,7	3	5	166,7	320	114	35,6
26 Sirova tekstilna vlakna i njihovi otpaci	49	1	2,0	9	232	-	915	513	56,1	4.863	6.802	139,9
27 Prirodna đubriva i minerali osim goriva	3.474	4.138	119,1	24.751	28.674	115,8	263	269	102,3	2.563	2.049	79,9
28 Metalne rude i otpaci od metala	749	426	56,9	18.886	5.961	31,6	15	-	-	539	121	22,4
29 Sirovine biljne i životinjske, ostale	5	-	-	31	5	16,1	173	82	47,4	1.233	1.559	126,4

## VANJSKA TRGOVINA

Izvoz po sektorima i odsjecima  
SMTK - Rev. 4 (nastavak)Uvoz po sektorima i odsjecima  
SMTK - Rev. 4 (nastavak)

u 000 KM

u 000 KM

	VII 2024	VIII 2024	VIII 2024 VII 2024	I - VIII 2023	I - VIII 2024	I-VIII 2024 I-VIII 2023	VII 2024	VIII 2024	VIII 2024 VII 2024	I - VIII 2023	I - VIII 2024	I-VIII 2024 I-VIII 2023
3 MINERALNA GORIVA, MAZIVA I SRODNI PROIZVODI	8.140	4.838	59,4	206.170	145.877	70,8	24.758	26.656	107,7	303.098	233.497	77,0
32 Ugalj, koks i briketi	6.395	3.949	61,8	189.129	133.564	70,6	23.041	25.178	109,3	282.690	220.881	78,1
33 Nafta i derivati od nafte	1.652	870	52,7	16.028	11.088	69,2	1.717	1.450	84,4	20.388	12.530	61,5
34 Prirodni i industrijski gas	93	19	20,4	1.013	1.225	120,9	-	28	-	20	86	430,0
35 Električna energija	-	-	-	-	-	-	-	-	-	-	-	-
4 ULJA, MASTI I VOSKOVI ŽIVOTINJSKOG ILI BILJNOG PORIJEKLA	-	-	-	15	-	-	999	671	67,2	6.784	5.702	84,1
41 Životinjska ulja i masti	-	-	-	-	-	-	-	-	-	28	14	50,0
42 Biljna ulja i masti, sirova i rafinirana	-	-	-	15	-	-	997	637	63,9	6.281	5.448	86,7
43 Prerađena biljna i životinjska ulja i masnoće	-	-	-	-	-	-	2	34	-	475	240	50,5
5 HEMIJSKI/KEMIJSKI PROIZVODI	35.681	33.463	93,8	344.402	281.517	81,7	31.978	28.237	88,3	229.264	249.643	108,9
51 Organske hemikalije/kemikalije	1.545	607	39,3	11.268	10.653	94,5	1.123	372	33,1	12.919	10.705	82,9
52 Anorganske hemikalije/kemikalije	25.885	24.885	96,1	266.627	191.469	71,8	1.482	1.049	70,8	12.168	11.396	93,7
53 Boje i štavila	88	55	62,5	583	570	97,8	1.462	1.218	83,3	11.140	11.365	102,0
54 Medicinski i farmaceutski proizvodi	33	-	-	2.164	3.872	178,9	5.525	3.806	68,9	35.168	39.750	113,0
55 Toaletni proizvodi i proizvodi za čišćenje	808	955	118,2	5.272	6.774	128,5	1.561	1.990	127,5	8.748	17.824	203,7
56 Vještačka đubriva	51	20	39,2	495	495	100,0	156	240	153,8	2.182	1.871	85,7
57 Plastične mase u primarnim oblicima	166	151	91,0	2.697	2.103	78,0	8.358	8.327	99,6	46.453	56.473	121,6
58 Plastične mase, ne-primarni oblici	6.982	6.679	95,7	54.268	64.563	119,0	10.005	9.596	95,9	80.174	81.516	101,7
59 Ostale hemikalije/kemikalije	123	111	90,2	1.028	1.018	99,0	2.306	1.639	71,1	20.312	18.743	92,3
6 INDUSTRIJSKI PROIZVODI, RAZVRSTANI UGLAVNOM PO VRSTI SIROVINA	29.231	24.128	82,5	219.976	213.433	97,0	74.947	62.437	83,3	561.569	524.154	93,3
61 Koža, krzno i proizvodi od kože i krzna	1.480	1.153	77,9	18.371	11.329	61,7	2.984	2.229	74,7	47.326	22.493	47,5
62 Guma i gumeni proizvodi	251	70	27,9	1.726	1.521	88,1	2.896	3.681	127,1	22.929	26.512	115,6
63 Proizvodi od drveta, osim namještaja	5.234	3.369	64,4	37.249	37.240	100,0	7.203	5.514	76,6	50.687	47.631	94,0
64 Papir, ljepenka i ostali slični proizvodi	448	300	67,0	1.959	3.172	161,9	3.357	3.682	109,7	25.802	27.325	105,9
65 Predivo, tkanine i tekstilni proizvodi	778	549	70,6	7.038	8.180	116,2	7.900	6.558	83,0	64.153	64.257	100,2
66 Proizvodi od nemetalnih minerala	10.236	8.508	83,1	71.011	69.821	98,3	8.914	7.566	84,9	61.932	62.657	101,2
67 Željezo i čelik	223	434	194,6	2.934	2.499	85,2	22.357	15.275	68,3	140.351	135.092	96,3
68 Obojeni metali	1.650	1.503	91,1	9.751	10.012	102,7	8.217	6.872	83,6	54.477	52.204	95,8
69 Metalni proizvodi	8.931	8.242	92,3	69.937	69.659	99,6	11.119	11.060	99,5	93.912	85.983	91,6
7 MAŠINE/STROJEVI I TRANSPORTNA SREDSTVA	41.292	38.769	93,9	398.736	359.796	90,2	67.861	54.971	81,0	474.888	505.664	106,5
71 Pogonske mašine i oprema	19.156	18.029	94,1	188.568	169.103	89,7	8.022	9.795	122,1	69.664	68.841	98,8
72 Mašine specijalizirane za određene industrije	702	1.955	278,5	11.847	12.112	102,2	9.202	5.150	56,0	50.598	54.227	107,2
73 Mašine za obradu metala	1.231	930	75,5	10.282	9.746	94,8	1.825	4.620	253,2	15.123	26.465	175,0
74 Ostale industrijske mašine i dijelovi	9.319	8.789	94,3	93.557	82.172	87,8	16.805	11.599	69,0	120.876	119.119	98,5
75 Kancelarijske mašine i mašine za automatsku obradu podataka	15	23	153,3	140	286	204,3	338	237	70,1	3.897	3.429	88,0
76 Telekomunikacijski aparati i aparati za snimanje zvuka	7	10	142,9	81	98	121,0	1.989	2.007	100,9	18.770	20.476	109,1
77 Električne mašine, aparati i uređaji	6.291	5.179	82,3	47.916	47.700	99,5	17.127	11.940	69,7	102.084	116.069	113,7
78 Drumsko vozila	4.422	3.748	84,8	45.287	37.605	83,0	12.498	9.598	76,8	93.096	96.383	103,5
79 Ostala transportna vozila	149	106	71,1	1.058	974	92,1	55	25	45,5	780	655	84,0
8 RAZNI INDUSTRIJSKI PROIZVODI	50.786	43.989	86,6	459.107	418.578	91,2	25.351	20.091	79,3	155.480	180.889	116,3
81 Montažne zgrade, sanitarni, rasvjetni i grijajući uređaji	9.998	10.856	108,6	97.558	75.481	77,4	2.047	1.380	67,4	11.246	11.854	105,4
82 Namještaj i njegovi dijelovi	12.244	10.454	85,4	121.206	111.151	91,7	3.232	2.058	63,7	16.793	22.652	134,9
83 Torbe, tašne, neseseeri i slični proizvodi	483	252	52,2	3.867	3.852	99,6	1.300	648	49,8	4.245	4.405	103,8
84 Odjeća	4.735	3.289	69,5	41.699	35.645	85,5	5.089	4.364	85,8	34.694	40.595	117,0
85 Obuća	5.032	3.072	61,0	51.330	36.892	71,9	2.032	1.679	82,6	14.067	14.901	105,9
87 Naučni i kontrolni instrumenti	4	11	275,0	368	212	57,6	2.141	1.334	62,3	11.551	14.111	122,2
88 Fotografski i optički proizvodi, satovi	-	12	-	10	14	140,0	314	147	46,8	1.264	1.470	116,3
89 Ostali industrijski proizvodi	18.290	16.043	87,7	143.069	155.331	108,6	9.196	8.481	92,2	61.620	70.901	115,1
9 Proizvodi, nerazvrstani po kategorijama	-	-	-	21	-	-	-	416	-	-	840	-

Izvor: Baza podataka Uprave za indirektno/neizravno oporezivanje BiH  
Prethodni podaci



Izvoz prema međunarodnoj klasifikaciji  
Ekonomске namjene proizvoda (BEC) Rev. 4

u 000 KM

Uvoz prema međunarodnoj klasifikaciji  
Ekonomске namjene proizvoda (BEC) Rev. 4

u 000 KM

	VII 2024	VIII 2024	VIII 2024 VII 2024	I - VIII 2023	I - VIII 2024	I-VIII 2024 I-VIII 2023	VII 2024	VIII 2024	VIII 2024 VII 2024	I - VIII 2023	I - VIII 2024	I-VIII 2024 I-VIII 2023
<b>UKUPNO</b>	<b>179.422</b>	<b>159.827</b>	<b>89,1</b>	<b>1.730.824</b>	<b>1.524.140</b>	<b>88,1</b>	<b>249.885</b>	<b>216.129</b>	<b>86,5</b>	<b>1.905.577</b>	<b>1.893.462</b>	<b>99,4</b>
1. Hrana i pića	7.868	8.525	108,4	43.072	56.789	131,8	21.761	18.950	87,1	155.958	170.463	109,3
2. Industrijski materijali	89.119	78.939	88,6	760.991	668.351	87,8	103.581	86.968	84,0	768.622	732.871	95,3
3. Goriva i maziva	6.579	4.033	61,3	191.190	135.456	70,8	24.270	26.611	109,6	303.231	232.611	76,7
4. Kapitalni proizvodi (osim transportnih sredstava), dijelovi i pribor	31.797	34.691	109,1	305.531	280.355	91,8	50.789	41.147	81,0	338.215	367.054	108,5
5. Transportna sredstva, njihovi dijelovi i pribor	11.156	7.495	67,2	119.514	96.687	80,9	14.972	13.005	86,9	111.386	118.548	106,4
6. Proizvodi za široku potrošnju	32.903	26.144	79,5	310.505	286.502	92,3	34.443	29.448	85,5	228.104	271.845	119,2
7. Proizvodi, drugdje nspomenuti	-	-	-	21	-	-	69	-	-	61	70	114,8

Izvor: Baza podataka Uprave za indirektno/neizravno oporezivanje BiH

Prethodni podaci

Izvoz po zemljama prema geografskim  
zonama  
u 000 KMUvoz po zemljama prema geografskim  
zonama  
u 000 KM

	VII 2024	VIII 2024	VIII 2024 VII 2024	I - VIII 2023	I - VIII 2024	I-VIII 2024 I-VIII 2023	VII 2024	VIII 2024	VIII 2024 VII 2024	I - VIII 2023	I - VIII 2024	I-VIII 2024 I-VIII 2023
<b>UKUPNO</b>	<b>179.422</b>	<b>159.827</b>	<b>89,1</b>	<b>1.730.824</b>	<b>1.524.140</b>	<b>88,1</b>	<b>249.885</b>	<b>216.129</b>	<b>86,5</b>	<b>1.905.577</b>	<b>1.893.462</b>	<b>99,4</b>
ZEMLJE EU	150.605	130.857	86,9	1.345.187	1.203.779	89,5	131.312	105.411	80,3	982.532	975.581	99,3
Austrija	33.136	30.090	90,8	319.539	271.930	85,1	17.541	17.058	97,2	145.419	134.971	92,8
Belgija	1.915	2.144	112,0	19.011	25.321	133,2	3.085	3.529	114,4	18.399	23.683	128,7
Bugarska	649	698	107,6	5.477	4.625	84,4	2.164	1.355	62,6	13.288	14.353	108,0
Češka	2.608	2.249	86,2	19.655	17.420	88,6	3.275	3.258	99,5	36.560	30.046	82,2
Kipar	22	-	-	163	133	81,6	-	-	-	38	20	52,6
Danska	518	1.131	218,3	3.175	4.921	155,0	663	410	61,8	4.240	5.688	134,2
Estonija	92	-	-	256	418	163,3	31	69	222,6	240	167	69,6
Finska	365	-	-	82	1.093	-	257	166	64,6	1.725	1.982	114,9
Francuska	1.112	718	64,6	15.685	12.616	80,4	4.213	3.332	79,1	31.512	32.212	102,2
Grčka	635	352	55,4	2.734	3.895	142,5	551	707	128,3	6.193	4.800	77,5
Hrvatska	26.010	22.231	85,5	196.372	187.421	95,4	9.258	8.065	87,1	77.395	71.454	92,3
Irska	411	222	54,0	170	1.788	-	755	400	53,0	4.025	4.812	119,6
Italija	11.323	8.391	74,1	75.312	75.852	100,7	19.069	14.058	73,7	134.932	132.204	98,0
Latvija (Letonija)	292	-	-	843	1.526	181,0	60	69	115,0	618	699	113,1
Litvanija	385	149	38,7	2.343	2.456	104,8	159	10	6,3	835	822	98,4
Luksemburg	92	211	229,3	1.387	1.169	84,3	15	27	180,0	619	333	53,8
Mađarska	4.539	4.585	101,0	49.194	39.694	80,7	9.251	6.684	72,3	59.701	64.226	107,6
Malta	24	-	-	433	90	20,8	1	-	-	1	2	200,0
Nizozemska	8.437	6.638	78,7	78.470	68.449	87,2	1.650	1.594	96,6	16.729	17.813	106,5
Njemačka	29.684	25.291	85,2	298.772	241.459	80,8	32.393	25.527	78,8	237.228	240.115	101,2
Poljska	4.875	5.370	110,2	39.674	33.233	83,8	5.983	5.550	92,8	58.954	56.382	95,6
Portugal	1	13	-	928	314	33,8	99	66	66,7	1.154	1.495	129,5

## VANJSKA TRGOVINA

Izvoz po zemljama prema geografskim  
zonama (nastavak)  
u 000 KMUvoz po zemljama prema geografskim  
zonama (nastavak)  
u 000 KM

	VII 2024	VIII 2024	VIII 2024 VII 2024	I - VIII 2023	I - VIII 2024	I-VIII 2024 I-VIII 2023	VII 2024	VIII 2024	VIII 2024 VII 2024	I - VIII 2023	I - VIII 2024	I-VIII 2024 I-VIII 2023
Rumunija	4.413	2.662	60,3	24.284	32.389	133,4	2.320	2.258	97,3	22.558	19.795	87,8
Slovačka	1.862	1.929	103,6	19.097	15.963	83,6	2.281	977	42,8	9.984	11.111	111,3
Slovenija	15.544	12.785	82,3	158.447	142.478	89,9	11.912	7.667	64,4	72.267	75.933	105,1
Španija	85	894	-	807	2.097	259,9	3.024	1.711	56,6	19.523	22.896	117,3
Švedska	1.576	2.104	133,5	12.877	15.029	116,7	1.302	864	66,4	8.395	7.567	90,1
Ujedineno Kraljevstvo	-	-	-	-	-	-	-	-	-	-	-	-
ZEMLJE EFTE	2.562	3.577	139,6	31.794	25.673	80,7	822	914	111,2	12.009	11.468	95,5
Island	-	14	-	33	25	75,8	-	-	-	-	-	-
Lihtenštajn	264	65	24,6	1.290	1.427	110,6	21	4	19,0	280	787	281,1
Norveška	1.946	3.112	159,9	26.712	20.205	75,6	511	561	109,8	6.109	5.514	90,3
Švicarska	352	386	109,7	3.759	4.016	106,8	290	349	120,3	5.620	5.167	91,9
OSTALE EVROPSKE ZEMLJE	23.261	20.972	90,2	324.914	245.250	75,5	49.605	43.088	86,9	341.664	360.507	105,5
Albanija	3.162	2.974	94,1	23.080	25.590	110,9	114	42	36,8	980	707	72,1
Crna Gora	973	1.016	104,4	7.079	9.332	131,8	448	199	44,4	2.700	2.762	102,3
Kosovo	2.660	2.538	95,4	23.442	24.581	104,9	2.226	1.268	57,0	15.041	13.092	87,0
Sjeverna Makedonija	-	-	-	-	-	-	898	127	14,1	15.067	8.355	55,5
Ruska Federacija	14.709	13.004	88,4	255.981	131.586	51,4	13.857	11.961	86,3	105.504	104.258	98,8
Srbija	225	512	227,6	2.686	45.025	-	30.556	27.886	91,3	191.835	215.900	112,5
Turska	180	109	60,6	2.294	3.916	170,7	877	1.127	128,5	7.364	7.954	108,0
Ostale zemlje	1.352	819	60,6	10.352	5.220	50,4	629	478	76,0	3.173	7.479	235,7
AFRIKA	376	1.040	276,6	2.894	27.128	937,4	1.230	1.097	89,2	7.936	10.165	128,1
ZEMLJE SJEVERNE AFRIKE	216	857	396,8	1.039	25.539	-	345	342	99,1	5.322	7.061	132,7
OSTALE AFRIČKE ZEMLJE	160	183	114,4	1.855	1.589	85,7	885	755	85,3	2.614	3.104	118,7
AMERIKA	737	464	63,0	1.784	4.062	227,7	27.729	30.426	109,7	310.592	247.316	79,6
ZEMLJE SJEVERNE AMERIKE	359	341	95,0	1.669	3.122	187,1	24.711	27.946	113,1	267.002	222.897	83,5
Kanada	5	-	-	33	5	15,2	17	5	29,4	1.062	870	81,9
SAD	354	341	96,3	1.636	3.117	190,5	24.694	27.941	113,1	265.940	222.027	83,5
Ostale zemlje	-	-	-	-	-	-	-	-	-	-	-	-
ZEMLJE CENTRALNE AMERIKE I KARIBA	83	121	145,8	114	637	558,8	283	216	76,3	2.935	2.775	94,5
ZEMLJE JUŽNE AMERIKE	295	2	0,7	1	303	-	2.735	2.264	82,8	40.655	21.644	53,2
AZIJA	1.881	2.917	155,1	24.200	17.949	74,2	39.139	35.009	89,4	249.171	287.662	115,4
ZEMLJE BLISKOG I SREDNJEG ISTOKA	1.645	617	37,5	14.590	12.860	88,1	2.117	4.120	194,6	15.855	15.068	95,0
OSTALE ZEMLJE AZIJE	236	2.300	974,6	9.610	5.089	53,0	37.022	30.889	83,4	233.316	272.594	116,8
Indija	89	2.210	-	4.707	4.172	88,6	3.107	2.164	69,6	21.793	24.614	112,9
Japan	-	-	-	-	-	-	807	842	104,3	8.288	7.420	89,5
Kina	109	31	28,4	201	337	167,7	30.329	25.374	83,7	174.223	214.067	122,9
Malezija	-	-	-	-	1	-	235	485	206,4	1.617	2.617	161,8
Ostale zemlje	38	59	155,3	4.702	579	12,3	2.544	2.024	79,6	27.395	23.876	87,2
ZEMLJE OKEANIJE I POLARNOG REGIONA	-	-	-	32	111	346,9	8	61	762,5	97	157	161,9
AUSTRALIJA I NOVI ZELAND	-	-	-	32	111	346,9	8	61	762,5	96	153	159,4
Australija	-	-	-	32	111	346,9	8	61	762,5	91	151	165,9
Novi Zeland	-	-	-	-	-	-	-	-	-	5	2	40,0
Ostale zemlje	-	-	-	-	-	-	-	-	-	-	-	-
OSTALE ZEMLJE OKEANIJE I POLARNOG REGIONA	-	-	-	-	-	-	-	-	-	1	4	400,0
Neraspoređeno	-	-	-	19	188	989,5	40	123	307,5	1.576	606	38,5

Izvor: Baza podataka Uprave za indirektno/neizravno oporezivanje BiH

Prethodni podaci

**TURIZAM**

Turistički promet za august / kolovoz 2024. godine  
Kapaciteti, turisti i noćenja

	Dolasci turista				Noćenja turista			
	VIII 2024	VIII 2024 VIII 2023	I - VIII 2024	I - VIII 2024 I - VIII 2023	VIII 2024	VIII 2024 VIII 2023	I - VIII 2024	I - VIII 2024 I - VIII 2023
<b>Dolasci i noćenja turista</b>								
<b>UKUPNO</b>	7.071	101,9	38.812	96,2	14.396	108,4	71.581	100,6
Domaći	2.927	93,3	19.770	93,8	6.156	115,9	35.716	106,3
Strani	4.144	108,9	19.042	98,8	8.240	103,3	35.865	95,6
<b>BROJ LEŽAJA</b>	1.785							

**Dolasci i noćenja turista prema vrstama objekata**

<b>UKUPNO</b>	7.071	101,9	38.812	96,2	14.396	108,4	71.581	100,6
Hoteli i sličan smještaj	7.002	101,9	38.407	96,3	14.082	108,0	70.277	101,0
Odmarališta i slični objekti za kraći odmor	4	33,3	73	49,0	30	56,6	219	46,4
Kampovi i prostori za kampiranje	-	-	-	-	-	-	-	-
Ostali smještaj	65	122,6	332	100,3	284	150,3	1.085	98,3
<b>DOMAĆI</b>	2.927	93,3	19.770	93,8	6.156	115,9	35.716	106,3
Hoteli i sličan smještaj	2.872	93,1	19.422	94,1	5.950	115,8	34.741	107,9
Odmarališta i slični objekti za kraći odmor	4	33,3	73	49,0	30	56,6	219	46,4
Kampovi i prostori za kampiranje	-	-	-	-	-	-	-	-
Ostali smještaj	51	130,8	275	92,0	176	149,2	756	80,3
<b>STRANI</b>	4.144	108,9	19.042	98,8	8.240	103,3	35.865	95,6
Hoteli i sličan smještaj	4.130	109,0	18.985	98,7	8.132	102,9	35.536	95,1
Odmarališta i slični objekti za kraći odmor	-	-	-	-	-	-	-	-
Kampovi i prostori za kampiranje	-	-	-	-	-	-	-	-
Ostali smještaj	14	100,0	57	178,1	108	152,1	329	203,1

**Dolasci i noćenja turista prema načinu dolaska**

	Individualno				Organizirano			
	dolasci turista		noćenje turista		dolasci turista		noćenje turista	
	VIII 2024	Struktura %	VIII 2024	Struktura %	VIII 2024	Struktura %	VIII 2024	Struktura %
<b>UKUPNO</b>	6.676	94,4	13.817	96,0	395	5,6	579	4,0
Domaći	2.857	42,8	6.066	43,9	70	17,7	90	15,5
Strani	3.819	57,2	7.751	56,1	325	82,3	489	84,5

**Svrha dolaska turista**

	Poslovno				Ostalo			
	dolasci turista		noćenje turista		dolasci turista		noćenje turista	
	VIII 2024	Struktura %	VIII 2024	Struktura %	VIII 2024	Struktura %	VIII 2024	Struktura %
<b>UKUPNO</b>	2.572	36,4	5.104	35,5	4.499	63,6	9.292	64,5
Domaći	870	33,8	1.501	29,4	2.057	45,7	4.655	50,1
Strani	1.702	66,2	3.603	70,6	2.442	54,3	4.637	49,9

## TURIZAM

## Dolasci i noćenja turista po zemljama prebivališta

	Dolasci turista				Noćenja turista			
	VIII 2024	VIII 2024 VIII 2023	I - VIII 2024	I - VIII 2024 I - VIII 2023	VIII 2024	VIII 2024 VIII 2023	I - VIII 2024	I - VIII 2024 I - VIII 2023
<b>UKUPNO STRANI</b>	<b>4.144</b>	<b>108,9</b>	<b>19.042</b>	<b>98,8</b>	<b>8.240</b>	<b>103,3</b>	<b>35.865</b>	<b>95,6</b>
Albanija	33	-	70	189,2	223	-	291	-
Austrija	360	116,9	1.624	96,5	701	131,3	2.926	91,3
Belgija	29	170,6	128	116,4	79	163,3	269	135,2
Bugarska	11	36,7	125	110,6	13	18,3	211	108,8
Crna Gora	57	172,7	309	124,1	85	96,6	506	114,0
Češka	45	214,3	173	96,7	83	259,4	249	88,0
Danska	8	29,6	61	26,5	15	36,6	126	31,4
Estonija	-	-	4	44,4	-	-	7	53,9
Finska	8	-	29	96,7	51	-	80	181,8
Francuska	82	115,5	298	132,4	141	109,3	557	136,5
Grčka	13	260,0	79	246,9	30	-	597	-
Nizozemska	118	60,2	558	55,0	219	68,2	1.098	74,4
Hrvatska	756	137,7	3.629	122,2	1246	114,4	5.605	113,5
Irska	5	71,4	23	52,3	5	55,6	36	56,3
Island	-	-	4	80,0	-	-	10	142,9
Italija	112	100,9	570	113,6	244	60,7	1.210	95,8
Kipar	-	-	1	16,7	-	-	21	116,7
Latvija	1	-	12	240,0	8	-	20	285,7
Litvanija	7	233,3	15	75,0	37	-	46	200,0
Luksemburg	10	37,0	16	23,5	12	30,8	21	19,4
Mađarska	35	35,4	218	36,9	67	18,2	342	14,0
Sjeverna Makedonija	47	111,9	244	88,4	78	69,6	409	50,9
Malta	-	-	6	100,0	-	-	10	142,9
Norveška	22	157,1	109	114,7	60	214,3	215	112,0
Njemačka	480	81,1	1.743	77,0	1079	86,5	3.773	80,5
Poljska	38	33,6	244	48,8	49	27,8	414	42,4
Portugal / Portugalija	1	50,0	33	126,9	3	100,0	88	64,2
Rumunija / Rumunjska	21	87,5	93	109,4	58	175,8	262	201,5
Rusija	18	85,7	97	111,5	26	42,6	132	91,0
Slovačka	33	194,1	150	163,0	40	235,3	203	166,4
Slovenija	421	124,6	1.886	116,0	759	145,7	2.978	124,8
Srbija	566	159,4	2.917	127,1	874	157,8	4.348	126,5
Španija / Španjolska	8	-	56	76,7	14	-	93	62,0
Švajcarska / Švicarska	141	146,9	498	97,5	256	146,3	905	99,6
Švedska	50	40,3	243	33,4	108	37,5	674	46,3
Turska	157	95,7	847	103,3	574	80,6	2.126	86,1
Ujedinjeno Kraljevstvo	41	205,0	118	121,7	227	-	441	273,9
Ukrajina	12	37,5	89	118,7	68	44,2	310	102,3
Ostale evropske zemlje	5	250,0	72	126,3	32	-	186	131,0
Egipat	2	200,0	5	83,3	7	-	15	53,6

**TURIZAM**
**Dolasci i noćenja turista po zemljama prebivališta (nastavak)**

	Dolasci turista				Noćenja turista			
	VIII 2024	<u>VIII 2024</u> VIII 2023	I - VIII 2024	<u>I - VIII 2024</u> I - VIII 2023	VIII 2024	<u>VIII 2024</u> VIII 2023	I - VIII 2024	<u>I - VIII 2024</u> I - VIII 2023
Južnoafrička Republika	-	-	4	133,3	-	-	8	100,0
Ostale afričke zemlje	3	75,0	48	133,3	9	75,0	1.069	-
Kanada	12	80,0	96	129,7	33	150,0	374	267,1
SAD	135	113,5	510	92,7	283	96,9	1.104	78,4
Ostale sjeverno - američke zemlje	18	-	20	-	42	-	44	-
Brazil	4	80,0	14	41,2	9	19,6	61	26,3
Ostale zemlje Južne i Srednje Amerike	1	11,1	12	32,4	8	32,0	23	24,2
Bahrein	-	-	4	-	-	-	10	-
Indija	-	-	15	75,0	-	-	90	209,3
Iran	-	-	9	180,0	-	-	15	88,2
Izrael	-	-	5	71,4	-	-	5	50,0
Japan	2	66,7	4	36,4	2	33,3	5	15,6
Južna Koreja	-	-	5	250,0	-	-	19	-
Katar	2	12,5	9	29,0	2	12,5	9	23,7
Narodna Republika Kina	138	202,9	610	262,9	149	212,9	736	182,6
Kuvajt	7	116,7	19	54,3	7	70,0	23	51,1
Malezija	-	-	25	-	-	-	28	-
Oman	-	-	-	-	-	-	-	-
Saudijska Arabija	2	11,1	36	90,0	2	8,0	43	70,5
Ujedinjeni Arapski Emirati	7	-	17	58,6	11	-	25	75,8
Ostale azijske zemlje	42	-	138	100,0	55	125,0	268	85,9
Australija	15	37,5	41	39,8	50	58,1	81	36,5
Novi Zeland	-	-	-	-	-	-	-	-
Ostale zemlje Okeanije	3	-	5	55,6	7	-	15	44,1

**ZENIČKO - DOBOJSKI KANTON**

PRIRODNO KRETANJE STANOVNIŠTVA I BRAKOVI

Prirodno kretanje stanovništva i brakovi po mjestu uobičajenog stanovanja

Općina	Ukupno rođeni	Živorodeni			Mrtvo-rođeni	Mjesto porođaja			Umrli			Od toga						Zaključeni brakovi	Razvedeni brakovi
		ukupno	po spolu			u zdravstvenoj ustanovi	na drugom mjestu		ukupno	po spolu		umrla dojenčad			nasilne smrti				
			muški	ženski			sa stručnom pomoći	bez stručne pomoći		muški	ženski	ukupno	muški	ženski	ukupno	muški	ženski		

Za period august / kolovoz 2024. godine - prvi rezultati

<b>UKUPNO</b>	<b>300</b>	<b>300</b>	<b>151</b>	<b>149</b>	<b>-</b>	<b>300</b>	<b>-</b>	<b>-</b>	<b>276</b>	<b>141</b>	<b>135</b>	<b>2</b>	<b>2</b>	<b>-</b>	<b>6</b>	<b>4</b>	<b>2</b>	<b>325</b>	<b>16</b>
Breza	14	14	7	7	-	14	-	-	7	3	4	-	-	-	-	-	-	10	-
Doboj - Jug	4	4	2	2	-	4	-	-	2	2	-	-	-	-	-	-	-	10	1
Grad Visoko	24	24	12	12	-	24	-	-	27	10	17	-	-	-	1	1	-	42	2
Grad Zavidovići	28	28	10	18	-	28	-	-	25	16	9	-	-	-	1	-	1	28	1
Grad Zenica	102	102	54	48	-	102	-	-	73	35	38	2	2	-	2	1	1	83	1
Kakanj	33	33	21	12	-	33	-	-	33	21	12	-	-	-	2	2	-	34	1
Maglaj	11	11	3	8	-	11	-	-	18	10	8	-	-	-	-	-	-	24	7
Olovo	8	8	3	5	-	8	-	-	7	4	3	-	-	-	-	-	-	7	1
Tešanj	45	45	21	24	-	45	-	-	31	12	19	-	-	-	-	-	-	51	2
Usora	1	1	1	-	-	1	-	-	9	3	6	-	-	-	-	-	-	-	-
Vareš	4	4	3	1	-	4	-	-	14	6	8	-	-	-	-	-	-	4	-
Žepče	26	26	14	12	-	26	-	-	30	19	11	-	-	-	-	-	-	32	-

Za period januar / siječanj - august / kolovoz 2024. godine - prvi rezultati

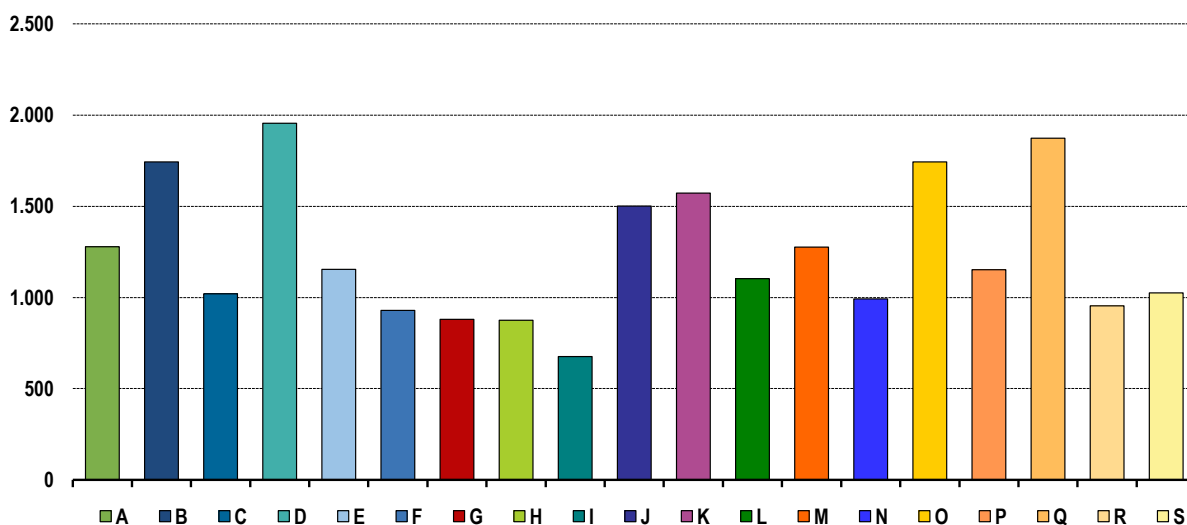
<b>UKUPNO</b>	<b>1.838</b>	<b>1.834</b>	<b>959</b>	<b>875</b>	<b>4</b>	<b>1.834</b>	<b>4</b>	<b>-</b>	<b>2.220</b>	<b>1.163</b>	<b>1.057</b>	<b>8</b>	<b>5</b>	<b>3</b>	<b>38</b>	<b>29</b>	<b>9</b>	<b>1.370</b>	<b>162</b>
Breza	50	50	23	27	-	50	-	-	94	49	45	-	-	-	4	4	-	35	6
Doboj - Jug	21	21	9	12	-	21	-	-	32	18	14	-	-	-	1	-	1	32	4
Grad Visoko	192	192	107	85	-	192	-	-	242	130	112	-	-	-	2	2	-	142	13
Grad Zavidovići	170	169	80	89	1	170	-	-	211	118	93	-	-	-	5	3	2	140	15
Grad Zenica	606	605	327	278	1	603	3	-	699	348	351	5	4	1	12	8	4	394	28
Kakanj	242	241	136	105	1	242	-	-	240	126	114	1	-	1	4	3	1	155	17
Maglaj	105	105	54	51	-	105	-	-	139	85	54	-	-	-	2	2	-	97	17
Olovo	36	36	20	16	-	36	-	-	77	37	40	-	-	-	-	-	-	31	5
Tešanj	279	279	138	141	-	278	1	-	238	130	108	2	1	1	5	4	1	211	45
Usora	7	7	4	3	-	7	-	-	35	13	22	-	-	-	-	-	-	14	1
Vareš	20	19	11	8	1	20	-	-	57	25	32	-	-	-	1	1	-	19	1
Žepče	110	110	50	60	-	110	-	-	156	84	72	-	-	-	2	2	-	100	10

## PLAĆE

### Prosječna mjesečna isplaćena neto i bruto plaća zaposlenih po područjima KD BiH 2010

	Prosječna neto plaća u KM					Prosječna bruto plaća u KM				
	Ø 2023	VII 2024	VIII 2024	Index VIII 2024 Ø 2023	Index VIII 2024 VII 2024	Ø 2023	VII 2024	VIII 2024	Index VIII 2024 Ø 2023	Index VIII 2024 VII 2024
<b>UKUPNO</b>	<b>1.076</b>	<b>1.189</b>	<b>1.196</b>	<b>111,2</b>	<b>100,6</b>	<b>1.656</b>	<b>1.841</b>	<b>1.847</b>	<b>111,5</b>	<b>100,3</b>
A Poljoprivreda, šumarstvo i ribolov	1.172	1.370	1.278	109,0	93,3	1.814	2.142	1.989	109,6	92,9
B Vađenje ruda i kamena	1.509	1.740	1.743	115,5	100,2	2.345	2.714	2.715	115,8	100,0
C Prerađivačka industrija	923	1.016	1.020	110,5	100,4	1.395	1.546	1.538	110,3	99,5
D Proizvodnja i snabdijevanje električnom energijom, plinom, parom i klimatizacija	1.858	2.013	1.955	105,2	97,1	2.906	3.153	3.061	105,3	97,1
E Snabdijevanje vodom; uklanjanje otpadnih voda, upravljanje otpadom te djelatnosti sanacije okoliša	1.047	1.156	1.154	110,2	99,8	1.613	1.793	1.777	110,2	99,1
F Građevinarstvo	850	947	929	109,3	98,1	1.290	1.447	1.427	110,6	98,6
G Trgovina na veliko i na malo; popravak motornih vozila i motocikala	828	874	880	106,3	100,7	1.276	1.351	1.361	106,7	100,7
H Prijevoz i skladištenje	825	864	875	106,1	101,3	1.278	1.343	1.364	106,7	101,6
I Djelatnosti pružanja smještaja te pripreme i usluživanja hrane (hotelijerstvo i ugostiteljstvo)	647	682	676	104,5	99,1	986	1.059	1.045	106,0	98,7
J Informacije i komunikacije	1.456	1.552	1.501	103,1	96,7	2.283	2.441	2.358	103,3	96,6
K Finansijske djelatnosti i djelatnosti osiguranja	1.507	1.579	1.572	104,3	99,6	2.388	2.470	2.531	106,0	102,5
L Poslovanje nekretninama	1.032	1.087	1.103	106,9	101,5	1.583	1.679	1.701	107,5	101,3
M Stručne, naučne i tehničke djelatnosti	1.121	1.270	1.276	113,8	100,5	1.745	1.983	1.991	114,1	100,4
N Administrativne i pomoćne uslužne djelatnosti	858	996	992	115,6	99,6	1.348	1.594	1.588	117,8	99,6
O Javna uprava i odbrana; obavezno socijalno osiguranje	1.528	1.719	1.743	114,1	101,4	2.388	2.705	2.738	114,7	101,2
P Obrazovanje	1.039	1.218	1.152	110,9	94,6	1.617	1.903	1.798	111,2	94,5
Q Djelatnosti zdravstvene i socijalne zaštite	1.557	1.713	1.873	120,3	109,3	2.436	2.685	2.939	120,6	109,5
R Umjetnost, zabava i rekreacija	892	894	954	107,0	106,7	1.382	1.409	1.488	107,7	105,6
S Ostale uslužne djelatnosti	979	1.038	1.025	104,7	98,7	1.486	1.582	1.560	105,0	98,6

#### Prosječna neto plaća u KM, august / kolovoz 2024.





## Proizvodnja, prodaja i zalihe šumskih sortimenata

August / Kolovoz 2024. godine

000 m<sup>3</sup>

	Proizvodnja				Prodaja		Zalihe (stanje krajem mjeseca) 2024
	VIII		I - VIII		I - VIII		
	2023	2024	2023	2024	2023	2024	
<b>UKUPNO</b>	<b>34</b>	<b>25</b>	<b>174</b>	<b>185</b>	<b>172</b>	<b>181</b>	<b>20</b>
Trupci četinarā/četinjača	12	9	76	79	76	76	7
Jamsko drvo četinarā/četinjača	2	1	13	14	12	13	2
Ostalo dugo drvo četinarā/četinjača	-	-	-	-	-	-	-
Prostorno drvo četinarā/četinjača	4	4	22	25	22	25	4
Trupci lišćara/listača	5	4	25	27	25	26	3
Jamsko drvo lišćara/listača	0	-	0	0	0	0	-
Ostalo dugo drvo lišćara/listača	-	-	-	-	-	-	-
Prostorno drvo lišćara/listača	2	1	3	3	3	3	0
Ogrjevno drvo četinarā/četinjača	0	0	0	0	0	0	0
Ogrjevno drvo lišćara/listača	8	6	34	38	34	38	4
Ostalo grubo obrađeno drvo <sup>1)</sup>	-	-	-	-	-	-	-

<sup>1)</sup> Uključuje sitno tehničko drvo, cijepane drvene motke i kolje

**INDUSTRIJA**

Indeks obima industrijske proizvodnje

Prema GIG, područjima i oblastima KD BiH 2010.

August / Kolovoz 2024. godine

	<u>VIII 2024</u> Ø 2023	<u>VIII 2024</u> VII 2024	<u>VIII 2024</u> VIII 2023	<u>I - VIII 2024</u> I - VIII 2023
<b>INDUSTRIJA UKUPNO</b>	<b>93,3</b>	<b>89,8</b>	<b>88,2</b>	<b>88,2</b>
<b>PREMA GLAVNIM INDUSTRIJSKIM GRUPACIJAMA</b>				
AI Intermedijarni proizvodi	94,0	83,2	82,7	81,1
AE Energija	63,7	99,3	57,5	71,7
BB Kapitalni proizvodi	129,7	109,5	133,1	85,0
CD Trajni proizvodi za široku potrošnju	75,4	98,8	95,1	90,7
CN Netrajni proizvodi za široku potrošnju	100,0	92,2	106,4	105,3
<b>PREMA PODRUČJIMA I OBLASTIMA KD-a</b>				
<b>B VAĐENJE RUDA I KAMENA</b>	<b>85,7</b>	<b>113,5</b>	<b>93,5</b>	<b>82,6</b>
05 Vađenje ugljena i lignita	82,9	113,2	90,9	81,0
08 Vađenje ostalih ruda i kamena	176,6	118,7	139,6	145,5
<b>C PRERAĐIVAČKA INDUSTRIJA</b>	<b>94,2</b>	<b>88,8</b>	<b>90,4</b>	<b>88,4</b>
10 Proizvodnja prehrambenih proizvoda	90,7	99,5	89,9	86,0
11 Proizvodnja pića	177,9	112,2	134,1	118,4
13 Proizvodnja tekstila	75,1	84,0	74,7	100,7
14 Proizvodnja odjeće	65,0	68,7	83,3	81,1
15 Proizvodnja kože i srodnih proizvoda	18,8	67,0	21,1	29,9
16 Prerada drva i proizvoda od drva i pluta, osim namještaja; proizvodnja predmeta od slame i pletarskih materijala	71,4	80,2	93,3	86,6
17 Proizvodnja papira i proizvoda od papira	111,1	93,8	106,5	98,3
18 Štampanje i umnožavanje snimljenih zapisa	129,0	99,1	227,9	160,6
19 Proizvodnja koksa i rafiniranih naftnih proizvoda	0,5	75,0	0,4	47,1
20 Proizvodnja hemikalija i hemijskih proizvoda	94,8	96,1	79,0	91,9
22 Proizvodnja proizvoda od gume i plastičnih masa	82,5	130,9	90,3	65,6
23 Proizvodnja ostalih nemetalnih mineralnih proizvoda	110,8	105,9	99,3	119,7
24 Proizvodnja baznih metala	92,2	76,7	71,6	67,4
25 Proizvodnja gotovih metalnih proizvoda, osim mašina i opreme	136,6	123,4	129,9	86,6
27 Proizvodnja električne opreme	77,8	104,1	81,6	92,9
28 Proizvodnja mašina i uređaja, d. n.	62,9	51,7	87,1	93,5
29 Proizvodnja motornih vozila, prikolica i poluprikolica	54,6	86,2	92,5	81,3
31 Proizvodnja namještaja	74,4	95,6	91,3	92,7
32 Ostala prerađivačka industrija	108,5	76,9	106,8	119,3
33 Popravak i instaliranje mašina i opreme	84,1	153,4	69,5	81,7
<b>D PROIZVODNJA I SNABDIJEVANJE/OPSKRBA ELEKTRIČNOM ENERGIJOM I PLINOM (OSIM 35.3)<sup>1</sup></b>	<b>85,9</b>	<b>96,7</b>	<b>71,9</b>	<b>80,2</b>
35 Proizvodnja i snabdijevanje/opskrba električnom energijom i plinom (osim 35.3) <sup>1</sup>	85,9	96,7	71,9	80,2

1) Grana djelatnosti 35.3. Proizvodnja i snabdijevanje/opskrba parom i klimatizacija

## VANJSKA TRGOVINA

Izvoz po područjima klasifikacije  
djelatnosti KD BiH 2010  
u 000 KMUvoz po područjima klasifikacije  
djelatnosti KD BiH 2010  
u 000 KM

	VII 2024	VIII 2024	VIII 2024 VII 2024	I - VIII 2023	I - VIII 2024	I-VIII 2024 I-VIII 2023	VII 2024	VIII 2024	VIII 2024 VII 2024	I - VIII 2023	I - VIII 2024	I-VIII 2024 I-VIII 2023
<b>UKUPNO</b>	<b>182.703</b>	<b>153.883</b>	<b>84,2</b>	<b>1.459.737</b>	<b>1.327.637</b>	<b>91,0</b>	<b>185.117</b>	<b>169.776</b>	<b>91,7</b>	<b>1.618.975</b>	<b>1.456.127</b>	<b>89,9</b>
A Poljoprivreda, šumarstvo i ribarstvo	656	244	37,2	3.326	2.321	69,8	5.923	8.358	141,1	85.138	62.789	73,7
B Vađenje rude i kamena	3.006	1.242	41,3	8.394	12.656	150,8	1.326	1.949	147,0	137.622	71.169	51,7
C Prerađivačka industrija	170.294	142.719	83,8	1.384.219	1.240.734	89,6	176.633	158.252	89,6	1.391.508	1.313.721	94,4
D Proizvodnja i snabdijevanje električnom energijom, gasom/plinom, parom i klimatizacija	1.666	4.454	267,3	18.346	12.079	65,8	261	330	126,7	235	1.420	603,2
Ostalo	7.081	5.224	73,8	45.451	59.846	131,7	974	886	90,9	4.471	7.028	157,2
Nerazvrstano po kategorijama	-	-	-	-	-	-	-	-	-	-	-	-

Izvor: Baza podataka Uprave za indirektno/neizravno oporezivanje BiH

Prethodni podaci

Izvoz po sektorima i odsjecima  
SMTK - Rev. 4  
u 000 KMUvoz po sektorima i odsjecima  
SMTK - Rev. 4  
u 000 KM

	VII 2024	VIII 2024	VIII 2024 VII 2024	I - VIII 2023	I - VIII 2024	I-VIII 2024 I-VIII 2023	VII 2024	VIII 2024	VIII 2024 VII 2024	I - VIII 2023	I - VIII 2024	I-VIII 2024 I-VIII 2023
<b>UKUPNO</b>	<b>182.703</b>	<b>153.883</b>	<b>84,2</b>	<b>1.459.737</b>	<b>1.327.637</b>	<b>91,0</b>	<b>185.117</b>	<b>169.776</b>	<b>91,7</b>	<b>1.618.975</b>	<b>1.456.127</b>	<b>89,9</b>
0 HRANA I ŽIVE ŽIVOTINJE	9.134	8.709	95,3	66.690	62.403	93,6	22.959	26.728	116,4	168.550	195.331	115,9
00 Žive životinje	-	-	-	-	-	-	84	1.114	-	5.384	4.991	92,7
01 Meso i mesne prerađevine	3.982	3.899	97,9	31.232	23.507	75,3	13.010	13.793	106,0	79.299	99.765	125,8
02 Mlijeko, mliječne prerađevine i jaja	-	-	-	422	-	-	643	622	96,7	4.081	5.375	131,7
03 Ribe, vodozemci i njihove prerađevine	-	-	-	-	-	-	-	-	-	289	142	49,1
04 Žitarice i proizvodi od žitarica	3.001	2.776	92,5	20.602	22.190	107,7	2.428	3.056	125,9	25.943	23.549	90,8
05 Voće i povrće	483	718	148,7	4.027	4.688	116,4	1.567	1.310	83,6	16.458	16.894	102,6
06 Šećer, šećerne prerađevine i med	13	4	30,8	136	121	89,0	356	695	195,2	343	2.633	767,6
07 Kafa, čaj, kakao i začini	1.374	1.174	85,4	8.610	9.304	108,1	3.253	4.134	127,1	20.826	25.908	124,4
08 Hrana za životinje	182	96	52,7	1.038	1.711	164,8	898	1.189	132,4	8.409	8.737	103,9
09 Ostali jestivi proizvodi	99	42	42,4	623	882	141,6	720	815	113,2	7.518	7.337	97,6
1 PIČA I DUHAN	115	127	110,4	594	598	100,7	672	523	77,8	3.886	3.508	90,3
11 Pića	115	127	110,4	594	598	100,7	672	523	77,8	3.886	3.508	90,3
12 Duhan i proizvodi od duhana	-	-	-	-	-	-	-	-	-	-	-	-
2 SIROVE MATERIJE NEJESTIVE, OSIM GORIVA	13.125	8.776	66,9	85.246	95.359	111,9	2.629	2.156	82,0	53.300	22.773	42,7
21 Sirove kože i sirovo krzno	398	408	102,5	5.548	2.707	48,8	194	48	24,7	3.424	734	21,4
22 Uljano sjemenje i plodovi	-	-	-	11	-	-	133	148	111,3	1.930	1.783	92,4
23 Sirovi i sintetički kaučuk	-	3	-	-	20	-	51	107	209,8	385	523	135,8
24 Drvo i pluta	2.493	1.993	79,9	25.426	20.841	82,0	1.061	546	51,5	39.363	9.595	24,4
25 Celuloza i papirni otpaci	518	376	72,6	2.562	3.118	121,7	551	565	102,5	1.921	4.271	222,3
26 Sirova tekstilna vlakna i njihovi otpaci	-	-	-	18	106	588,9	119	76	63,9	852	960	112,7
27 Prirodna đubriva i minerali osim goriva	4.159	2.769	66,6	19.473	23.367	120,0	243	333	137,0	1.701	1.743	102,5
28 Metalne rude i otpaci od metala	5.046	3.144	62,3	30.555	44.097	144,3	7	21	300,0	411	94	22,9
29 Sirovine biljne i životinjske, ostale	511	83	16,2	1.653	1.103	66,7	270	312	115,6	3.313	3.070	92,7

## VANJSKA TRGOVINA

Izvoz po sektorima i odsjecima  
SMTK - Rev. 4 (nastavak)  
u 000 KMUvoz po sektorima i odsjecima  
SMTK - Rev. 4 (nastavak)  
u 000 KM

	VII 2024	VIII 2024	VIII 2024 VII 2024	I - VIII 2023	I - VIII 2024	I-VIII 2024 I-VIII 2023	VII 2024	VIII 2024	VIII 2024 VII 2024	I - VIII 2023	I - VIII 2024	I-VIII 2024 I-VIII 2023
3 MINERALNA GORIVA, MAZIVA I SRODNI PROIZVODI	2.099	4.596	219,0	44.061	22.804	51,8	10.247	10.519	102,7	251.110	127.120	50,6
32 Ugalj, koks i briketi	-	-	-	719	29	4,0	6.106	3.090	50,6	194.045	90.121	46,4
33 Nafta i derivati od nafte	433	134	30,9	24.996	10.688	42,8	3.877	7.098	183,1	55.540	35.028	63,1
34 Prirodni i industrijski gas	-	8	-	-	8	-	3	1	33,3	1.290	551	42,7
35 Električna energija	1.666	4.454	267,3	18.346	12.079	65,8	261	330	126,4	235	1.420	604,3
4 ULJA, MASTI I VOSKOVI ŽIVOTINJSKOG ILI BILJNOG PORIJEKLA	-	26	-	538	167	31,0	923	1.222	132,4	8.889	9.350	105,2
41 Životinjska ulja i masti	-	26	-	534	158	29,6	173	220	127,2	863	1.066	123,5
42 Biljna ulja i masti, sirova i rafinirana	-	-	-	1	3	300,0	747	948	126,9	6.866	5.886	85,7
43 Prerađena biljna i životinjska ulja i masnoće	-	-	-	3	6	200,0	3	54	-	1.160	2.398	206,7
5 HEMIJSKI/KEMIJSKI PROIZVODI	1.602	1.085	67,7	9.928	10.457	105,3	22.698	20.794	91,6	175.784	174.079	99,0
51 Organske hemikalije/kemikalije	15	-	-	174	55	31,6	710	804	113,2	7.145	6.387	89,4
52 Anorganske hemikalije/kemikalije	3	1	33,3	36	20	55,6	545	494	90,6	4.488	4.662	103,9
53 Boje i štavila	68	34	50,0	564	476	84,4	1.163	1.189	102,2	7.904	8.869	112,2
54 Medicinski i farmaceutski proizvodi	4	-	-	-	8	-	8.286	7.355	88,8	63.656	60.279	94,7
55 Toaletni proizvodi i proizvodi za čišćenje	-	4	-	55	70	127,3	959	896	93,4	6.595	6.310	95,7
56 Vještačka đubrava	38	63	165,8	1.339	499	37,3	289	53	18,3	905	858	94,8
57 Plastične mase u primarnim oblicima	474	183	38,6	1.507	2.731	181,2	4.102	4.174	101,8	32.944	34.246	104,0
58 Plastične mase, ne-primarni oblici	914	548	60,0	5.370	5.607	104,4	4.347	4.012	92,3	35.902	36.821	102,6
59 Ostale hemikalije/kemikalije	86	252	293,0	883	991	112,2	2.297	1.817	79,1	16.245	15.647	96,3
6 INDUSTRIJSKI PROIZVODI, RAZVRSTANI UGLAVNOM PO VRSTI SIROVINA	62.528	60.546	96,8	590.688	451.253	76,4	69.055	52.425	75,9	514.491	497.513	96,7
61 Koža, krzno i proizvodi od kože i krzna	324	19	5,9	5.811	2.962	51,0	3.062	1.681	54,9	20.521	18.330	89,3
62 Guma i gumeni proizvodi	160	56	35,0	332	520	156,6	1.134	1.070	94,4	7.311	8.280	113,3
63 Proizvodi od drveta, osim namještaja	1.952	1.324	67,8	17.964	13.765	76,6	1.913	1.329	69,5	16.181	15.793	97,6
64 Papir, ljepenka i ostali slični proizvodi	14.399	12.415	86,2	93.382	114.232	122,3	3.486	2.522	72,3	23.951	27.592	115,2
65 Predivo, tkanine i tekstilni proizvodi	1.064	783	73,6	15.760	9.770	62,0	16.895	14.284	84,5	162.404	148.247	91,3
66 Proizvodi od nemetalnih minerala	5.856	5.459	93,2	36.960	46.558	126,0	9.886	5.505	55,7	39.817	45.200	113,5
67 Željezo i čelik	22.166	25.101	113,2	279.687	140.884	50,4	18.630	15.540	83,4	151.228	132.815	87,8
68 Obojeni metali	492	409	83,1	2.851	4.483	157,2	3.445	2.335	67,8	25.389	23.569	92,8
69 Metalni proizvodi	16.115	14.980	93,0	137.941	118.079	85,6	10.604	8.159	76,9	67.689	77.687	114,8
7 MAŠINE/STROJEVI I TRANSPORTNA SREDSTVA	33.663	24.612	73,1	195.899	227.729	116,2	40.359	39.346	97,5	313.870	305.061	97,2
71 Pogonske mašine i oprema	122	154	126,2	515	675	131,1	1.582	1.173	74,1	17.956	10.217	56,9
72 Mašine specijalizirane za određene industrije	5.626	2.595	46,1	8.201	20.914	255,0	8.170	9.384	114,9	70.528	61.700	87,5
73 Mašine za obradu metala	518	565	109,1	5.772	6.348	110,0	1.299	2.186	168,3	14.081	22.211	157,7
74 Ostale industrijske mašine i dijelovi	15.798	10.215	64,7	102.082	107.041	104,9	9.873	7.987	80,9	64.914	62.293	96,0
75 Kancelarijske mašine i mašine za automatsku obradu podataka	4	8	200,0	141	152	107,8	438	277	63,2	2.344	2.674	114,1
76 Telekomunikacijski aparati i aparati za snimanje zvuka	8	8	100,0	70	74	105,7	826	1.394	168,8	7.507	8.349	111,2
77 Električne mašine, aparati i uređaji	6.818	8.145	119,5	49.940	63.452	127,1	6.208	7.510	121,0	65.394	51.716	79,1
78 Drumsko vozila	4.634	2.850	61,5	29.004	28.525	98,3	11.960	9.435	78,9	70.006	85.424	122,0
79 Ostala transportna vozila	135	72	53,3	174	548	314,9	3	-	-	1.140	477	41,8
8 RAZNI INDUSTRIJSKI PROIZVODI	60.437	45.229	74,8	465.935	456.448	98,0	15.575	16.063	103,1	129.093	121.392	94,0
81 Montažne zgrade, sanitarni, rasvjetni i grijajući uređaji	2.578	2.728	105,8	18.265	17.351	95,0	730	751	102,9	5.620	4.659	82,9
82 Namještaj i njegovi dijelovi	17.453	15.898	91,1	145.230	148.994	102,6	3.652	4.622	126,6	30.489	29.519	96,8
83 Torbe, tašne, neseseri i slični proizvodi	18	2	11,1	181	176	97,2	128	47	36,7	1.516	1.075	70,9
84 Odjeća	29.710	14.685	49,4	206.607	195.995	94,9	2.137	1.635	76,5	21.958	15.911	72,5
85 Obuća	1.912	2.152	112,6	29.800	20.921	70,2	782	822	105,1	11.511	5.962	51,8
87 Naučni i kontrolni instrumenti	31	27	87,1	334	329	98,5	1.154	1.151	99,7	10.237	9.986	97,5
88 Fotografski i optički proizvodi, satovi	-	-	-	1	1	100,0	151	89	58,9	846	986	116,5
89 Ostali industrijski proizvodi	8.735	9.737	111,5	65.517	72.681	110,9	6.841	6.946	101,6	46.916	53.294	113,6
9 Proizvodi, nerazvrstani po kategorijama	-	177	-	158	419	265,2	-	-	-	2	-	-

Izvor: Baza podataka Uprave za indirektno/neizravno oporezivanje BiH

Prethodni podaci

## VANJSKA TRGOVINA

Izvoz prema međunarodnoj klasifikaciji  
Ekonomске namjene proizvoda (BEC) Rev. 4

u 000 KM

Uvoz prema međunarodnoj klasifikaciji  
Ekonomске namjene proizvoda (BEC) Rev. 4

u 000 KM

	VII 2024	VIII 2024	VIII 2024 VII 2024	I - VIII 2023	I - VIII 2024	I-VIII 2024 I-VIII 2023	VII 2024	VIII 2024	VIII 2024 VII 2024	I - VIII 2023	I - VIII 2024	I-VIII 2024 I-VIII 2023
<b>UKUPNO</b>	<b>182.703</b>	<b>153.883</b>	<b>84,2</b>	<b>1.459.737</b>	<b>1.327.637</b>	<b>91,0</b>	<b>185.117</b>	<b>169.776</b>	<b>91,7</b>	<b>1.618.975</b>	<b>1.456.127</b>	<b>89,9</b>
1. Hrana i pića	9.066	8.740	96,4	66.216	61.297	92,6	22.943	25.813	112,5	165.727	192.658	116,3
2. Industrijski materijali	86.750	79.062	91,1	773.215	641.334	82,9	89.703	75.861	84,6	714.419	671.164	93,9
3. Goriva i maziva	2.344	4.808	205,1	34.154	17.943	52,5	8.205	6.929	84,4	242.085	113.029	46,7
4. Kapitalni proizvodi (osim transportnih sredstava), dijelovi i pribor	27.981	20.684	73,9	152.552	182.562	119,7	29.293	31.076	106,1	252.176	225.120	89,3
5. Transportna sredstva, njihovi dijelovi i pribor	6.984	5.727	82,0	51.253	53.142	103,7	12.512	10.141	81,1	75.009	91.011	121,3
6. Proizvodi za široku potrošnju	49.578	34.803	70,2	382.307	371.299	97,1	22.291	19.945	89,5	167.351	159.693	95,4
7. Proizvodi, drugdje nspomenuti	-	59	-	40	60	150,0	170	11	6,5	2.208	3.452	156,3

Izvor: Baza podataka Uprave za indirektno/neizravno oporezivanje BiH

Prethodni podaci

Izvoz po zemljama prema geografskim  
zonama  
u 000 KMUvoz po zemljama prema geografskim  
zonama  
u 000 KM

	VII 2024	VIII 2024	VIII 2024 VII 2024	I - VIII 2023	I - VIII 2024	I-VIII 2024 I-VIII 2023	VII 2024	VIII 2024	VIII 2024 VII 2024	I - VIII 2023	I - VIII 2024	I-VIII 2024 I-VIII 2023
<b>UKUPNO</b>	<b>182.703</b>	<b>153.883</b>	<b>84,2</b>	<b>1.459.737</b>	<b>1.327.637</b>	<b>91,0</b>	<b>185.117</b>	<b>169.776</b>	<b>91,7</b>	<b>1.618.975</b>	<b>1.456.127</b>	<b>89,9</b>
ZEMLJE EU	129.258	103.396	80,0	1.086.254	976.548	89,9	112.695	105.386	93,5	951.692	887.576	93,3
Austrija	6.276	3.974	63,3	50.925	42.287	83,0	4.583	5.924	129,3	50.850	45.707	89,9
Belgija	94	545	579,8	3.943	3.322	84,3	868	879	101,3	8.086	9.681	119,7
Bugarska	320	214	66,9	14.484	3.164	21,8	432	624	144,4	9.245	5.528	59,8
Češka	8.014	7.971	99,5	57.285	64.922	113,3	3.673	3.607	98,2	44.900	26.917	59,9
Kipar	47	22	46,8	87	286	328,7	-	-	-	1	2	200,0
Danska	377	531	140,8	5.532	4.231	76,5	230	276	120,0	3.051	2.184	71,6
Estonija	-	-	-	26	11	42,3	5	-	-	68	13	19,1
Finska	-	53	-	340	351	103,2	388	1.739	448,2	18.515	10.511	56,8
Francuska	6.923	3.066	44,3	45.378	47.866	105,5	3.027	1.821	60,2	20.104	17.532	87,2
Grčka	361	186	51,5	2.682	1.487	55,4	476	724	152,1	3.106	5.147	165,7
Hrvatska	20.011	18.186	90,9	158.519	156.250	98,6	5.773	8.313	144,0	49.244	53.253	108,1
Irska	4	44	-	19	61	321,1	641	1.117	174,3	864	3.291	380,9
Italija	19.689	11.707	59,5	135.384	117.691	86,9	27.103	24.572	90,7	234.327	213.181	91,0
Latvija (Letonija)	-	-	-	9	6	66,7	33	2	6,1	238	319	134,0
Litvanija	5	-	-	1.241	48	3,9	5	13	260,0	268	433	161,6
Luksemburg	12	-	-	975	646	66,3	2	52	-	1.309	179	13,7
Mađarska	4.217	2.454	58,2	40.527	28.512	70,4	8.621	7.004	81,2	39.872	50.869	127,6
Malta	-	-	-	16	-	-	593	635	107,1	5.352	4.964	92,8
Nizozemska	8.677	8.475	97,7	63.155	66.930	106,0	4.794	4.719	98,4	31.581	43.244	136,9
Njemačka	34.587	28.420	82,2	278.610	274.506	98,5	24.415	20.720	84,9	178.797	174.241	97,5
Poljska	1.966	1.707	86,8	23.981	16.127	67,2	9.574	8.354	87,3	99.307	71.755	72,3
Portugal	57	30	52,6	2.251	746	33,1	403	465	115,4	2.828	5.215	184,4

## VANJSKA TRGOVINA

Izvoz po zemljama prema geografskim  
zonama (nastavak)  
u 000 KMUvoz po zemljama prema geografskim  
zonama (nastavak)  
u 000 KM

	VII 2024	VIII 2024	VIII 2024 VII 2024	I - VIII 2023	I - VIII 2024	I-VIII 2024 I-VIII 2023	VII 2024	VIII 2024	VIII 2024 VII 2024	I - VIII 2023	I - VIII 2024	I-VIII 2024 I-VIII 2023
Rumunija	1.608	2.825	175,7	49.310	17.742	36,0	2.017	1.006	49,9	14.035	11.970	85,3
Slovačka	228	488	214,0	663	1.779	268,3	1.413	2.125	150,4	17.129	16.820	98,2
Slovenija	13.738	11.382	82,9	133.941	111.835	83,5	9.870	8.641	87,5	89.002	86.993	97,7
Španija	364	247	67,9	3.751	3.226	86,0	2.061	1.542	74,8	14.754	15.454	104,7
Švedska	1.613	869	53,9	13.220	12.258	92,7	1.695	512	30,2	14.838	12.173	82,0
Ujedineno Kraljevstvo	70	-	-	-	258	-	-	-	-	21	-	-
ZEMLJE EFTE	9.527	4.090	42,9	23.208	38.179	164,5	4.472	4.865	108,8	26.011	32.584	125,3
Island	-	-	-	-	-	-	-	-	-	-	-	-
Lihtenštajn	5.926	837	14,1	8.172	16.257	198,9	1.453	704	48,5	1.682	7.669	455,9
Norveška	3.011	3.042	101,0	11.177	18.048	161,5	2.494	2.144	86,0	18.629	18.783	100,8
Švicarska	590	211	35,8	3.859	3.874	100,4	525	2.017	384,2	5.700	6.132	107,6
OSTALE EVROPSKE ZEMLJE	38.100	41.352	108,5	318.812	268.982	84,4	35.359	31.309	88,5	272.915	259.917	95,2
Albanija	7.039	6.766	96,1	45.336	49.820	109,9	213	103	48,4	1.066	745	69,9
Crna Gora	1.538	2.582	167,9	25.094	12.014	47,9	598	586	98,0	4.740	4.628	97,6
Kosovo	821	620	75,5	11.761	5.429	46,2	2.386	2.244	94,0	16.432	16.774	102,1
Sjeverna Makedonija	-	-	-	197	17	8,6	346	62	17,9	604	721	119,4
Ruska Federacija	21.852	24.314	111,3	152.862	140.984	92,2	11.776	13.268	112,7	118.872	96.323	81,0
Srbija	4.190	4.801	114,6	66.142	42.129	63,7	18.125	13.631	75,2	120.554	130.493	108,2
Turska	2.236	2.147	96,0	15.264	16.366	107,2	1.370	915	66,8	6.556	7.265	110,8
Ostale zemlje	424	122	28,8	2.156	2.223	103,1	545	500	91,7	4.091	2.968	72,5
AFRIKA	279	197	70,6	4.065	4.415	108,6	616	290	47,1	4.533	8.454	186,5
ZEMLJE SJEVERNE AFRIKE	279	197	70,6	2.812	4.415	157,0	542	246	45,4	1.360	6.154	452,5
OSTALE AFRIČKE ZEMLJE	-	-	-	1.253	-	-	74	44	59,5	3.173	2.300	72,5
AMERIKA	2.528	1.375	54,4	6.526	15.765	241,6	6.754	7.539	111,6	136.110	98.979	72,7
ZEMLJE SJEVERNE AMERIKE	2.495	1.366	54,7	5.946	13.646	229,5	2.950	1.979	67,1	117.163	70.048	59,8
Kanada	270	-	-	218	587	269,3	1.600	1.152	72,0	2.318	3.226	139,2
SAD	2.225	1.366	61,4	5.728	13.059	228,0	1.350	827	61,3	114.845	66.822	58,2
Ostale zemlje	-	-	-	-	-	-	-	-	-	-	-	-
ZEMLJE CENTRALNE AMERIKE I KARIBA	9	9	100,0	140	1.893	-	272	243	89,3	2.939	1.933	65,8
ZEMLJE JUŽNE AMERIKE	24	-	-	440	226	51,4	3.532	5.317	150,5	16.008	26.998	168,7
AZIJA	2.847	3.195	112,2	18.873	22.010	116,6	24.557	19.021	77,5	196.653	162.496	82,6
ZEMLJE BLISKOG I SREDNJEG ISTOKA	969	779	80,4	10.471	9.551	91,2	333	334	100,3	3.754	3.910	104,2
OSTALE ZEMLJE AZIJE	1.878	2.416	128,6	8.402	12.459	148,3	24.224	18.687	77,1	192.899	158.586	82,2
Indija	365	179	49,0	940	1.059	112,7	1.805	1.192	66,0	24.570	15.132	61,6
Japan	26	-	-	580	124	21,4	1.413	1.076	76,2	4.902	6.877	140,3
Kina	649	685	105,5	1.628	7.381	453,4	17.986	13.146	73,1	132.320	104.819	79,2
Malezija	762	385	50,5	2.285	1.611	70,5	75	237	316,0	562	3.201	569,6
Ostale zemlje	76	1.167	-	2.969	2.284	76,9	2.945	3.036	103,1	30.545	28.557	93,5
ZEMLJE OKEANIJE I POLARNOG REGIONA	164	278	169,5	1.819	1.738	95,5	657	1.363	207,5	27.752	5.856	21,1
AUSTRALIJA I NOVI ZELAND	164	278	169,5	1.819	1.738	95,5	657	1.363	207,5	27.590	5.846	21,2
Australija	164	278	169,5	1.696	1.729	101,9	633	1.339	211,5	27.574	5.699	20,7
Novi Zeland	-	-	-	123	9	7,3	1	10	-	6	16	266,7
Ostale zemlje	-	-	-	-	-	-	23	14	60,9	10	131	-
OSTALE ZEMLJE OKEANIJE I POLARNOG REGIONA	-	-	-	-	-	-	-	-	-	162	10	6,2
Neraspoređeno	-	-	-	180	-	-	7	3	42,9	3.309	265	8,0

Izvor: Baza podataka Uprave za indirektno/neizravno oporezivanje BiH

Prethodni podaci

**TURIZAM**

Turistički promet za august / kolovoz 2024. godine  
Kapaciteti, turisti i noćenja

	Dolasci turista				Noćenja turista			
	VIII 2024	VIII 2024 VIII 2023	I - VIII 2024	I - VIII 2024 I - VIII 2023	VIII 2024	VIII 2024 VIII 2023	I - VIII 2024	I - VIII 2024 I - VIII 2023
<b>Dolasci i noćenja turista</b>								
<b>UKUPNO</b>	<b>9.382</b>	<b>164,2</b>	<b>49.433</b>	<b>145,7</b>	<b>24.083</b>	<b>135,5</b>	<b>122.931</b>	<b>112,0</b>
Domaći	5.852	182,3	34.870	160,4	15.286	125,1	86.739	106,4
Strani	3.530	141,1	14.563	119,4	8.797	158,4	36.192	128,3
<b>BROJ LEŽAJA</b>	<b>2.084</b>							

**Dolasci i noćenja turista prema vrstama objekata**

<b>UKUPNO</b>	<b>9.382</b>	<b>164,2</b>	<b>49.433</b>	<b>145,7</b>	<b>24.083</b>	<b>135,5</b>	<b>122.931</b>	<b>112,0</b>
Hoteli i sličan smještaj	8.741	177,5	46.438	152,2	22.099	139,2	113.849	111,7
Odmarališta i slični objekti za kraći odmor	641	81,2	2.995	87,4	1.984	104,7	9.082	116,5
Kampovi i prostori za kampiranje	-	-	-	-	-	-	-	-
Ostali smještaj	-	-	-	-	-	-	-	-
<b>DOMAĆI</b>	<b>5.852</b>	<b>182,3</b>	<b>34.870</b>	<b>160,4</b>	<b>15.286</b>	<b>125,1</b>	<b>86.739</b>	<b>106,4</b>
Hoteli i sličan smještaj	5.726	198,1	33.841	169,2	15.101	128,1	85.212	107,9
Odmarališta i slični objekti za kraći odmor	126	39,38	1.029	59,3	185	43,3	1.527	59,6
Kampovi i prostori za kampiranje	-	-	-	-	-	-	-	-
Ostali smještaj	-	-	-	-	-	-	-	-
<b>STRANI</b>	<b>3.530</b>	<b>141,1</b>	<b>14.563</b>	<b>119,4</b>	<b>8.797</b>	<b>158,4</b>	<b>36.192</b>	<b>128,3</b>
Hoteli i sličan smještaj	3.015	148,3	12.597	120,0	6.998	171,3	28.637	124,6
Odmarališta i slični objekti za kraći odmor	515	109,81	1.966	116,2	1.799	122,6	7.555	144,3
Kampovi i prostori za kampiranje	-	-	-	-	-	-	-	-
Ostali smještaj	-	-	-	-	-	-	-	-

**Dolasci i noćenja turista prema načinu dolaska**

	Individualno				Organizirano			
	dolasci turista		noćenje turista		dolasci turista		noćenje turista	
	VIII 2024	Struktura %	VIII 2024	Struktura %	VIII 2024	Struktura %	VIII 2024	Struktura %
<b>UKUPNO</b>	<b>8.561</b>	<b>91,2</b>	<b>22.115</b>	<b>91,8</b>	<b>821</b>	<b>8,8</b>	<b>1.968</b>	<b>8,2</b>
Domaći	5.654	66,0	14.963	67,7	198	24,1	323	16,4
Strani	2.907	34	7.152	32,3	623	75,9	1.645	83,6

**Svrha dolaska turista**

	Poslovno				Ostalo			
	dolasci turista		noćenje turista		dolasci turista		noćenje turista	
	VIII 2024	Struktura %	VIII 2024	Struktura %	VIII 2024	Struktura %	VIII 2024	Struktura %
<b>UKUPNO</b>	<b>2.443</b>	<b>26,0</b>	<b>7.804</b>	<b>32,4</b>	<b>6.939</b>	<b>74,0</b>	<b>16.279</b>	<b>67,6</b>
Domaći	1.197	49,0	4.183	53,6	4.655	67,1	11.103	68,2
Strani	1.246	51,0	3.621	46,4	2.284	32,9	5.176	31,8

## TURIZAM

## Dolasci i noćenja turista po zemljama prebivališta

	Dolasci turista				Noćenja turista			
	VIII 2024	VIII 2024 VIII 2023	I - VIII 2024	I - VIII 2024 I - VIII 2023	VIII 2024	VIII 2024 VIII 2023	I - VIII 2024	I - VIII 2024 I - VIII 2023
<b>UKUPNO STRANI</b>	<b>3.530</b>	<b>141,1</b>	<b>14.563</b>	<b>119,4</b>	<b>8.797</b>	<b>158,4</b>	<b>36.192</b>	<b>128,3</b>
Albanija	8	160,0	46	200,0	16	177,8	98	280,0
Austrija	202	156,6	635	100,3	414	147,9	1.310	82,8
Belgija	31	163,2	94	97,9	59	125,5	212	119,1
Bugarska	17	-	61	254,2	62	-	169	-
Crna Gora	22	122,2	185	105,1	36	189,5	369	99,5
Češka	93	134,8	320	144,1	250	274,7	680	179,0
Danska	8	266,7	57	123,9	19	-	134	127,6
Estonija	-	-	9	128,6	-	-	9	32,1
Finska	10	90,9	33	82,5	16	106,7	72	109,1
Francuska	62	167,6	190	123,4	140	186,7	418	117,8
Grčka	4	100,0	13	108,3	11	275,0	39	243,8
Nizozemska	143	134,9	555	135,0	351	93,4	1.478	135,6
Hrvatska	621	114,2	3.068	122,2	1.144	119,0	5.892	130,4
Irska	13	216,7	43	252,9	66	-	273	-
Island	-	-	-	-	-	-	-	-
Italija	132	-	490	121,9	351	-	1.409	136,0
Kipar	-	-	-	-	-	-	-	-
Latvija	-	-	7	41,2	-	-	17	65,4
Litvanija	5	62,5	19	70,4	5	45,5	19	52,8
Luksemburg	13	-	30	44,1	21	-	60	39,5
Mađarska	180	180,0	434	97,5	232	203,5	531	61,7
Sjeverna Makedonija	27	-	106	46,3	71	295,8	243	13,8
Malta	-	-	36	-	-	-	116	-
Norveška	19	59,4	173	154,5	52	71,2	670	288,8
Njemačka	299	110,7	1.206	93,8	680	102,4	3.308	96,3
Poljska	76	86,4	303	82,6	95	92,2	442	88,2
Portugal / Portugalija	-	-	76	-	-	-	285	296,9
Rumunija / Rumunjska	13	185,7	39	125,8	19	211,1	83	148,2
Rusija	7	-	61	152,5	32	-	180	191,5
Slovačka	43	100,0	176	137,5	102	217,0	364	202,2
Slovenija	241	94,9	1.101	100,1	363	83,3	1.878	97,3
Srbija	199	141,1	1.327	122,8	577	200,4	2.470	130,8
Španija / Španjolska	8	114,3	64	130,6	15	107,1	172	56,2
Švajcarska / Švicarska	39	121,9	254	96,2	77	58,3	604	78,9
Švedska	24	63,2	203	92,3	47	55,3	471	103,7
Turska	62	124,0	412	140,1	224	164,7	1.759	238,0
Ujedinjeno Kraljevstvo	30	272,7	144	187,0	131	-	563	257,1
Ukrajina	21	190,9	109	165,2	27	245,5	152	104,8
Ostale evropske zemlje	3	-	29	82,9	11	-	59	62,8
Egipat	4	-	21	-	95	-	325	-



**TURIZAM**
**Dolasci i noćenja turista po zemljama prebivališta (nastavak)**

	Dolasci turista				Noćenja turista			
	VIII 2024	VIII 2024 VIII 2023	I - VIII 2024	I - VIII 2024 I - VIII 2023	VIII 2024	VIII 2024 VIII 2023	I - VIII 2024	I - VIII 2024 I - VIII 2023
Južnoafrička Republika	-	-	5	-	-	-	27	-
Ostale afričke zemlje	2	-	22	71,0	21	-	196	220,2
Kanada	25	147,1	67	103,1	52	157,6	292	228,1
SAD	103	143,1	331	107,8	253	97,7	1.045	108,7
Ostale sjeverno - američke zemlje	-	-	6	-	-	-	8	-
Brazil	-	-	5	50,0	-	-	11	61,1
Ostale zemlje Južne i Srednje Amerike	-	-	7	46,7	-	-	22	68,8
Bahrein	52	-	63	-	197	-	216	-
Indija	5	-	18	105,9	42	135,5	86	51,2
Iran	1	-	7	-	10	-	69	-
Izrael	1	25,0	7	46,7	4	100,0	12	52,2
Japan	3	37,5	5	50,0	5	45,5	9	69,2
Južna Koreja	-	-	1	25,0	-	-	1	25,0
Katar	14	87,5	27	122,7	69	172,5	90	173,1
Narodna Republika Kina	52	-	123	273,3	331	-	567	248,7
Kuvajt	64	-	150	-	245	-	697	-
Malezija	-	-	-	-	-	-	-	-
Oman	5	25,0	11	5,1	5	18,5	12	3,9
Saudijska Arabija	421	-	1.151	-	1.208	-	2.544	-
Ujedinjeni Arapski Emirati	31	96,9	89	76,7	98	59,4	237	60,0
Ostale azijske zemlje	18	-	44	73,3	82	-	137	61,7
Australija	47	67,1	253	159,1	295	64,0	2.173	203,9
Novi Zeland	7	233,3	41	-	69	97,2	405	-
Ostale zemlje Okeanije	-	-	1	33,3	-	-	3	100,0

**BOSANSKO - PODRINJSKI KANTON**

PRIRODNO KRETANJE STANOVNIŠTVA I BRAKOVİ

Prirodno kretanje stanovništva i brakovi po mjestu uobičajenog stanovanja

Općina	Ukupno rođeni	Živo rođeni			Mrtvo rođeni	Mjesto porođaja			Umrli			Od toga						Zaključeni brakovi	Razvedeni brakovi
		ukupno	po spolu			u zdravstvenoj ustanovi	na drugom mjestu		ukupno	po spolu		umrla dojenčad			nasilne smrti				
			muški	ženski			sa stručnom pomoći	bez stručne pomoći		muški	ženski	ukupno	muški	ženski	ukupno	muški	ženski		

Za period august / kolovoz 2024. godine - prvi rezultati

<b>UKUPNO</b>	15	15	10	5	-	15	-	-	15	6	9	-	-	-	-	-	-	18	7
Foča	-	-	-	-	-	-	-	-	1	-	1	-	-	-	-	-	-	-	-
Grad Goražde	14	14	10	4	-	14	-	-	14	6	8	-	-	-	-	-	-	18	7
Pale	1	1	-	1	-	1	-	-	-	-	-	-	-	-	-	-	-	-	-

Za period januar / siječanj - august / kolovoz 2024. godine - prvi rezultati

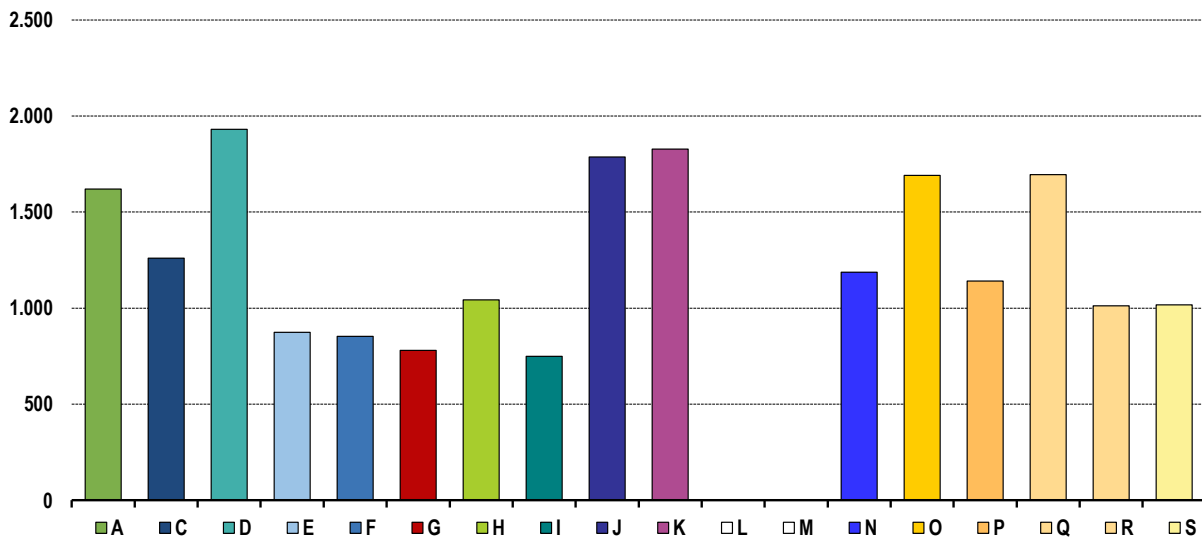
<b>UKUPNO</b>	128	128	69	59	-	128	-	-	163	68	95	-	-	-	3	2	1	85	22
Foča	7	7	5	2	-	7	-	-	17	8	9	-	-	-	1	1	-	3	-
Grad Goražde	119	119	63	56	-	119	-	-	142	58	84	-	-	-	2	1	1	81	22
Pale	2	2	1	1	-	2	-	-	4	2	2	-	-	-	-	-	-	1	-

PLAĆE

Prosječna mjesečna isplaćena neto i bruto plaća zaposlenih po područjima KD BiH 2010

	Prosječna neto plaća u KM					Prosječna bruto plaća u KM				
	Ø 2023	VII 2024	VIII 2024	Index VIII 2024 Ø 2023	Index VIII 2024 VII 2024	Ø 2023	VII 2024	VIII 2024	Index VIII 2024 Ø 2023	Index VIII 2024 VII 2024
<b>UKUPNO</b>	<b>1.225</b>	<b>1.340</b>	<b>1.308</b>	<b>106,8</b>	<b>97,6</b>	<b>1.903</b>	<b>2.095</b>	<b>2.042</b>	<b>107,3</b>	<b>97,5</b>
A Poljoprivreda, šumarstvo i ribolov	1.459	1.780	1.620	111,0	91,0	2.276	2.795	2.534	111,3	90,7
C Prerađivačka industrija	1.222	1.304	1.260	103,1	96,6	1.900	2.040	1.970	103,7	96,6
D Proizvodnja i snabdijevanje električnom energijom, plinom, parom i klimatizacija	1.900	2.058	1.931	101,6	93,8	2.982	3.234	3.031	101,6	93,7
E Snabdijevanje vodom; uklanjanje otpadnih voda, upravljanje otpadom te djelatnosti sanacije okoliša	773	893	874	113,1	97,9	1.182	1.375	1.345	113,8	97,8
F Građevinarstvo	805	852	853	106,0	100,1	1.231	1.293	1.295	105,2	100,2
G Trgovina na veliko i na malo; popravak motornih vozila i motocikala	777	800	780	100,4	97,5	1.190	1.230	1.198	100,7	97,4
H Prijevoz i skladištenje	1.012	1.056	1.043	103,1	98,8	1.555	1.627	1.607	103,3	98,8
I Djelatnosti pružanja smještaja te pripreme i usluživanja hrane (hotelijerstvo i ugostiteljstvo)	681	749	749	110,0	100,0	1.040	1.154	1.154	111,0	100,0
J Informacije i komunikacije	1.658	1.887	1.787	107,8	94,7	2.595	2.969	2.807	108,2	94,5
K Finansijske djelatnosti i djelatnosti osiguranja	1.756	2.112	1.828	104,1	86,6	2.768	3.339	2.882	104,1	86,3
L Poslovanje nekretninama	-	-	-	-	-	-	-	-	-	-
M Stručne, naučne i tehničke djelatnosti	-	-	-	-	-	-	-	-	-	-
N Administrativne i pomoćne uslužne djelatnosti	1.025	1.188	1.187	115,8	99,9	1.587	1.843	1.841	116,0	99,9
O Javna uprava i odbrana; obavezno socijalno osiguranje	1.495	1.690	1.691	113,1	100,1	2.331	2.644	2.646	113,5	100,1
P Obrazovanje	1.120	1.192	1.141	101,9	95,7	1.741	1.859	1.777	102,1	95,6
Q Djelatnosti zdravstvene i socijalne zaštite	1.422	1.677	1.695	119,2	101,1	2.220	2.632	2.662	119,9	101,1
R Umjetnost, zabava i rekreacija	827	950	1.012	122,4	106,5	1.275	1.472	1.572	123,3	106,8
S Ostale uslužne djelatnosti	916	1.018	1.017	111,0	99,9	1.398	1.559	1.560	111,6	100,1

Prosječna neto plaća u KM, august / kolovoz 2024.



## Proizvodnja, prodaja i zalihe šumskih sortimenata

August / Kolovoz 2024. godine

000 m<sup>3</sup>

	Proizvodnja				Prodaja		Zalihe (stanje krajem mjeseca) 2024
	VIII		I - VIII		I - VIII		
	2023	2024	2023	2024	2023	2024	
<b>UKUPNO</b>	<b>4309</b>	<b>3947</b>	<b>22596</b>	<b>29370</b>	<b>22596</b>	<b>29370</b>	-
Trupci četinarara/četinjača	11	-	186	291	186	291	-
Jamsko drvo četinarara/četinjača	21	18	236	48	236	48	-
Ostalo dugo drvo četinarara/četinjača	-	110	-	911	-	911	-
Prostorno drvo četinarara/četinjača	71	-	721	-	721	-	-
Trupci liščara/listača	683	359	3992	3371	3992	3371	-
Jamsko drvo liščara/listača	-	-	-	-	-	-	-
Ostalo dugo drvo liščara/listača	-	-	-	-	-	-	-
Prostorno drvo liščara/listača	81	142	327	967	327	967	-
Ogrjevno drvo četinarara/četinjača	-	-	-	-	-	-	-
Ogrjevno drvo liščara/listača	3442	3318	17134	23782	17134	23782	-
Ostalo grubo obrađeno drvo <sup>1)</sup>	-	-	-	-	-	-	-

<sup>1)</sup> Uključuje sitno tehničko drvo, cijepane drvene motke i kolje

**INDUSTRIJA**

Indeks obima industrijske proizvodnje

Prema GIG, područjima i oblastima KD BiH 2010.

August / Kolovoz 2024. godine

	<u>VIII 2024</u> Ø 2023	<u>VIII 2024</u> VII 2024	<u>VIII 2024</u> VIII 2023	<u>I - VIII 2024</u> I - VIII 2023
<b>INDUSTRIJA UKUPNO</b>	<b>61,0</b>	<b>67,6</b>	<b>78,7</b>	<b>88,2</b>
<b>PREMA GLAVNIM INDUSTRIJSKIM GRUPACIJAMA</b>				
AI Intermedijarni proizvodi	64,1	68,5	79,9	91,2
AE Energija	85,4	103,0	103,7	98,6
BB Kapitalni proizvodi	61,0	52,8	97,0	100,9
CD Trajni proizvodi za široku potrošnju	71,3	57,9	137,8	127,0
CN Netrajni proizvodi za široku potrošnju	40,4	92,8	43,8	55,4
<b>PREMA PODRUČJIMA I OBLASTIMA KD-a</b>				
<b>B VAĐENJE RUDA I KAMENA</b>	<b>128,6</b>	<b>108,9</b>	<b>102,3</b>	<b>148,9</b>
08 Vađenje ostalih ruda i kamena	128,6	108,9	102,3	148,9
<b>C PRERAĐIVAČKA INDUSTRIJA</b>	<b>60,1</b>	<b>66,3</b>	<b>77,7</b>	<b>87,8</b>
10 Proizvodnja prehrambenih proizvoda	85,4	86,6	93,1	90,8
11 Proizvodnja pića	135,6	122,4	132,1	90,1
13 Proizvodnja tekstila	35,5	88,4	38,9	53,7
14 Proizvodnja odjeće	76,3	79,3	160,7	75,4
20 Proizvodnja hemikalija i hemijskih proizvoda	72,3	69,0	139,4	105,9
22 Proizvodnja proizvoda od gume i plastičnih masa	140,6	114,5	146,0	127,9
23 Proizvodnja ostalih nemetalnih mineralnih proizvoda	119,0	94,8	102,2	113,4
25 Proizvodnja gotovih metalnih proizvoda, osim mašina i opreme	51,5	55,1	51,1	82,5
31 Proizvodnja namještaja	71,3	57,9	137,8	127,0
32 Ostala prerađivačka industrija	80,1	253,4	61,9	47,8
<b>D PROIZVODNJA I SNABDIJEVANJE/OPSKRBA ELEKTRIČNOM ENERGIJOM I PLINOM (OSIM 35.3)<sup>1</sup></b>	<b>85,4</b>	<b>103,0</b>	<b>103,7</b>	<b>98,6</b>
35 Proizvodnja i snabdijevanje/opskrba električnom energijom i plinom (osim 35.3) <sup>1</sup>	85,4	103,0	103,7	98,6
1) Grana djelatnosti 35.3, Proizvodnja i snabdijevanje/opskrba parom i klimatizacija				

## VANJSKA TRGOVINA

Izvoz po područjima klasifikacije  
djelatnosti KD BiH 2010  
u 000 KMUvoz po područjima klasifikacije  
djelatnosti KD BiH 2010  
u 000 KM

	VII 2024	VIII 2024	VIII 2024 VII 2024	I - VIII 2023	I - VIII 2024	I-VIII 2024 I-VIII 2023	VII 2024	VIII 2024	VIII 2024 VII 2024	I - VIII 2023	I - VIII 2024	I-VIII 2024 I-VIII 2023
<b>UKUPNO</b>	<b>29.648</b>	<b>15.834</b>	<b>53,4</b>	<b>175.877</b>	<b>183.140</b>	<b>104,1</b>	<b>11.524</b>	<b>11.519</b>	<b>100,0</b>	<b>95.579</b>	<b>105.702</b>	<b>110,6</b>
A Poljoprivreda, šumarstvo i ribarstvo	23	198	873,8	735	783	106,6	24	107	448,2	547	422	77,0
B Vađenje rude i kamena	-	-	-	-	-	-	7	-	-	29	81	275,3
C Prerađivačka industrija	29.010	15.081	52,0	170.823	176.943	103,6	11.489	11.408	99,3	94.977	105.176	110,7
D Proizvodnja i snabdijevanje električnom energijom, gasom/plinom, parom i klimatizacija	-	-	-	-	-	-	-	-	-	-	-	-
Ostalo	615	555	90,3	4.319	5.414	125,3	4	4	102,2	25	24	94,3
Nerazvrstano po kategorijama	-	-	-	-	-	-	-	-	-	-	-	-

Izvor: Baza podataka Uprave za indirektno/neizravno oporezivanje BiH

Prethodni podaci

Izvoz po sektorima i odsjecima  
SMTK - Rev. 4  
u 000 KMUvoz po sektorima i odsjecima  
SMTK - Rev. 4  
u 000 KM

	VII 2024	VIII 2024	VIII 2024 VII 2024	I - VIII 2023	I - VIII 2024	I-VIII 2024 I-VIII 2023	VII 2024	VIII 2024	VIII 2024 VII 2024	I - VIII 2023	I - VIII 2024	I-VIII 2024 I-VIII 2023
<b>UKUPNO</b>	<b>29.648</b>	<b>15.834</b>	<b>53,4</b>	<b>175.877</b>	<b>183.140</b>	<b>104,1</b>	<b>11.524</b>	<b>11.519</b>	<b>100,0</b>	<b>95.579</b>	<b>105.702</b>	<b>110,6</b>
0 HRANA I ŽIVE ŽIVOTINJE	-	182	-	276	233	84,4	67	108	161,2	805	656	81,5
00 Žive životinje	-	-	-	2	1	50,0	-	-	-	-	-	-
01 Meso i mesne prerađevine	-	-	-	-	-	-	-	-	-	-	-	-
02 Mlijeko, mliječne prerađevine i jaja	-	-	-	-	-	-	-	-	-	-	-	-
03 Ribe, vodozemci i njihove prerađevine	-	-	-	-	-	-	-	-	-	-	-	-
04 Žitarice i proizvodi od žitarica	-	-	-	-	-	-	38	81	213,2	618	459	74,3
05 Voće i povrće	-	-	-	-	50	-	-	-	-	-	-	-
06 Šećer, šećerne prerađevine i med	-	-	-	-	-	-	-	-	-	-	-	-
07 Kafa, čaj, kakao i začini	-	182	-	274	182	66,4	-	-	-	-	-	-
08 Hrana za životinje	-	-	-	-	-	-	29	27	93,1	187	197	105,3
09 Ostali jestivi proizvodi	-	-	-	-	-	-	-	-	-	-	-	-
1 PIĆA I DUHAN	-	-	-	-	-	-	-	-	-	-	-	-
11 Pića	-	-	-	-	-	-	-	-	-	-	-	-
12 Duhan i proizvodi od duhana	-	-	-	-	-	-	-	-	-	-	-	-
2 SIROVE MATERIJE NEJESTIVE, OSIM GORIVA	637	571	89,6	4.824	6.014	124,7	21	61	290,5	112	223	199,1
21 Sirove kože i sirovo krzno	-	-	-	-	-	-	-	-	-	-	-	-
22 Uljano sjemenje i plodovi	-	-	-	-	-	-	-	-	-	-	-	-
23 Sirovi i sintetički kaučuk	-	-	-	-	-	-	14	61	435,7	77	119	154,5
24 Drvo i pluta	22	16	72,7	505	576	114,1	-	-	-	-	23	-
25 Celuloza i papirni otpaci	-	-	-	-	-	-	-	-	-	-	-	-
26 Sirova tekstilna vlakna i njihovi otpaci	-	-	-	-	-	-	-	-	-	-	-	-
27 Prirodna đubriva i minerali osim goriva	-	-	-	-	-	-	7	-	-	30	81	270,0
28 Metalne rude i otpaci od metala	615	555	90,2	4.319	5.414	125,4	-	-	-	-	-	-
29 Sirovine biljne i životinjske, ostale	-	-	-	-	24	-	-	-	-	5	-	-

## VANJSKA TRGOVINA

Izvoz po sektorima i odsjecima  
SMTK - Rev. 4 (nastavak)  
u 000 KMUvoz po sektorima i odsjecima  
SMTK - Rev. 4 (nastavak)  
u 000 KM

	VII 2024	VIII 2024	VIII 2024 VII 2024	I - VIII 2023	I - VIII 2024	I-VIII 2024 I-VIII 2023	VII 2024	VIII 2024	VIII 2024 VII 2024	I - VIII 2023	I - VIII 2024	I-VIII 2024 I-VIII 2023
3 MINERALNA GORIVA, MAZIVA I SRODNI PROIZVODI	-	-	-	-	-	-	3	1	33,3	10	13	130,0
32 Ugalj, koks i briketi	-	-	-	-	-	-	-	-	-	-	-	-
33 Nafta i derivati od nafte	-	-	-	-	-	-	3	1	33,3	10	13	130,0
34 Prirodni i industrijski gas	-	-	-	-	-	-	-	-	-	-	-	-
35 Električna energija	-	-	-	-	-	-	-	-	-	-	-	-
4 ULJA, MASTI I VOSKOVI ŽIVOTINJSKOG ILI BILJNOG PORIJEKLA	-	-	-	-	-	-	-	-	-	-	-	-
41 Životinjska ulja i masti	-	-	-	-	-	-	-	-	-	-	-	-
42 Biljna ulja i masti, sirova i rafinirana	-	-	-	-	-	-	-	-	-	-	-	-
43 Prerađena biljna i životinjska ulja i masnoće	-	-	-	-	-	-	-	-	-	-	-	-
5 HEMIJSKI/KEMIJSKI PROIZVODI	14.954	3.971	26,6	47.061	66.121	140,5	1.859	2.357	126,8	17.877	17.914	100,2
51 Organske hemikalije/kemikalije	-	-	-	-	8	-	30	6	20,0	435	101	23,2
52 Anorganske hemikalije/kemikalije	-	-	-	-	-	-	133	51	38,3	563	455	80,8
53 Boje i štavila	-	-	-	-	-	-	19	29	152,6	354	200	56,5
54 Medicinski i farmaceutski proizvodi	-	-	-	-	-	-	-	-	-	-	-	-
55 Toaletni proizvodi i proizvodi za čišćenje	-	-	-	1	-	-	5	2	40,0	73	69	94,5
56 Vještačka đubriva	-	-	-	-	-	-	-	-	-	-	-	-
57 Plastične mase u primarnim oblicima	-	-	-	144	46	31,9	983	1.203	122,4	10.949	9.199	84,0
58 Plastične mase, ne-primarni oblici	101	347	343,6	134	773	576,9	93	154	165,6	876	911	104,0
59 Ostale hemikalije/kemikalije	14.853	3.624	24,4	46.782	65.294	139,6	596	912	153,0	4.627	6.979	150,8
6 INDUSTRIJSKI PROIZVODI, RAZVRSTANI UGLAVNOM PO VRSTI SIROVINA	3.728	3.326	89,2	29.001	27.935	96,3	7.098	6.555	92,3	57.659	61.638	106,9
61 Koža, krzno i proizvodi od kože i krzna	-	-	-	8	-	-	549	306	55,7	2.202	2.143	97,3
62 Guma i gumeni proizvodi	2	15	750,0	48	31	64,6	102	30	29,4	672	623	92,7
63 Proizvodi od drveta, osim namještaja	3	-	-	103	21	20,4	28	9	32,1	239	220	92,1
64 Papir, ljepenka i ostali slični proizvodi	-	-	-	3	4	133,3	103	27	26,2	456	403	88,4
65 Predivo, tkanine i tekstilni proizvodi	-	-	-	16	-	-	16	91	568,8	656	548	83,5
66 Proizvodi od nemetalnih minerala	-	-	-	12	1	8,3	1	26	-	248	90	36,3
67 Željezo i čelik	-	-	-	3	6	200,0	176	131	74,4	693	913	131,7
68 Obojeni metali	9	-	-	14	12	85,7	2.762	2.854	103,3	26.210	25.487	97,2
69 Metalni proizvodi	3.714	3.311	89,1	28.794	27.860	96,8	3.361	3.081	91,7	26.283	31.211	118,7
7 MAŠINE/STROJEVI I TRANSPORTNA SREDSTVA	2.355	1.628	69,1	17.744	20.347	114,7	1.854	1.808	97,5	13.428	19.738	147,0
71 Pogonske mašine i oprema	-	-	-	-	72	-	224	488	217,9	600	1.541	256,8
72 Mašine specijalizirane za određene industrije	-	-	-	22	32	145,5	193	170	88,1	3.709	2.663	71,8
73 Mašine za obradu metala	1	2	200,0	29	17	58,6	86	20	23,3	3.128	6.190	197,9
74 Ostale industrijske mašine i dijelovi	1.415	877	62,0	6.595	10.313	156,4	703	279	39,7	2.895	4.286	148,0
75 Kancelarijske mašine i mašine za automatsku obradu podataka	-	-	-	1	2	200,0	-	4	-	2	11	550,0
76 Telekomunikacijski aparati i aparati za snimanje	52	19	36,5	680	643	94,6	46	78	169,6	32	240	750,0
77 Električne mašine, aparati i uređaji	283	209	73,9	3.005	3.299	109,8	197	336	170,6	1.453	2.496	171,8
78 Drumaska vozila	604	521	86,3	7.398	5.969	80,7	405	433	106,9	1.609	2.311	143,6
79 Ostala transportna vozila	-	-	-	14	-	-	-	-	-	-	-	-
8 RAZNI INDUSTRIJSKI PROIZVODI	7.974	6.156	77,2	76.971	62.490	81,2	622	629	101,1	5.688	5.520	97,0
81 Montažne zgrade, sanitarni, rasvjetni i grijajući uređaji	7	7	100,0	195	75	38,5	62	14	22,6	265	265	100,0
82 Namještaj i njegovi dijelovi	580	898	154,8	7.792	3.891	49,9	127	146	115,0	1.836	892	48,6
83 Torbe, tašne, neseseri i slični proizvodi	-	-	-	-	-	-	-	-	-	12	-	-
84 Odjeća	184	45	24,5	1.022	1.047	102,4	48	147	306,3	404	499	123,5
85 Obuća	-	-	-	-	-	-	15	5	33,3	75	170	226,7
87 Naučni i kontrolni instrumenti	1.020	455	44,6	1.388	4.559	328,5	28	13	46,4	281	1.369	487,2
88 Fotografski i optički proizvodi, satovi	4	-	-	6	13	216,7	1	-	-	15	12	80,0
89 Ostali industrijski proizvodi	6.179	4.751	76,9	66.568	52.905	79,5	341	304	89,1	2.800	2.313	82,7
9 Proizvodi, nerazvrstani po kategorijama	-	-	-	-	-	-	-	-	-	-	-	-

Izvor: Baza podataka Uprave za indirektno/heizravno oporezivanje BiH

Prethodni podaci



Izvoz prema međunarodnoj klasifikaciji  
Ekonomске namjene proizvoda (BEC) Rev. 4  
u 000 KM

Uvoz prema međunarodnoj klasifikaciji  
Ekonomске namjene proizvoda (BEC) Rev. 4  
u 000 KM

	VII 2024	VIII 2024	VIII 2024 VII 2024	I - VIII 2023	I - VIII 2024	I-VIII 2024 I-VIII 2023	VII 2024	VIII 2024	VIII 2024 VII 2024	I - VIII 2023	I - VIII 2024	I-VIII 2024 I-VIII 2023
<b>UKUPNO</b>	<b>29.648</b>	<b>15.834</b>	<b>53,4</b>	<b>175.877</b>	<b>183.140</b>	<b>104,1</b>	<b>11.524</b>	<b>11.519</b>	<b>100,0</b>	<b>95.579</b>	<b>105.702</b>	<b>110,6</b>
1. Hrana i pića	-	182	-	276	234	84,8	38	81	213,2	618	459	74,3
2. Industrijski materijali	19.932	8.729	43,8	87.654	104.941	119,7	9.107	9.056	99,4	74.725	77.742	104,0
3. Goriva i maziva	-	-	-	33	-	-	19	1	5,3	71	61	85,9
4. Kapitalni proizvodi (osim transportnih sredstava), dijelovi i pribor	2.742	1.550	56,5	14.118	18.780	133,0	1.490	1.360	91,3	14.589	21.253	145,7
5. Transportna sredstva, njihovi dijelovi i pribor	604	540	89,4	7.569	6.049	79,9	420	436	103,8	1.635	2.359	144,3
6. Proizvodi za široku potrošnju	1.323	1.333	100,8	13.902	10.680	76,8	448	585	130,6	2.924	3.586	122,6
7. Proizvodi, drugdje nspomenuti	5.047	3.500	69,3	52.325	42.456	81,1	2	-	-	1.017	242	23,8

Izvor: Baza podataka Uprave za indirektno/heizravno oporezivanje BiH

Prethodni podaci

Izvoz po zemljama prema geografskim  
zonama  
u 000 KM

Uvoz po zemljama prema geografskim  
zonama  
u 000 KM

	VII 2024	VIII 2024	VIII 2024 VII 2024	I - VIII 2023	I - VIII 2024	I-VIII 2024 I-VIII 2023	VII 2024	VIII 2024	VIII 2024 VII 2024	I - VIII 2023	I - VIII 2024	I-VIII 2024 I-VIII 2023
<b>UKUPNO</b>	<b>29.648</b>	<b>15.834</b>	<b>53,4</b>	<b>175.877</b>	<b>183.140</b>	<b>104,1</b>	<b>11.524</b>	<b>11.519</b>	<b>100,0</b>	<b>95.579</b>	<b>105.702</b>	<b>110,6</b>
ZEMLJE EU	10.747	8.405	78,2	80.998	82.380	101,7	7.126	6.197	87,0	62.555	67.437	107,8
Austrija	489	720	147,2	9.899	7.748	78,3	243	446	183,5	3.945	3.361	85,2
Belgija	-	76	-	-	76	-	-	22	-	2.451	351	14,3
Bugarska	489	13	2,7	1.324	2.169	163,8	7	3	42,9	390	70	17,9
Češka	618	673	108,9	4.770	7.853	164,6	2.080	1.504	72,3	19.490	22.549	115,7
Kipar	-	-	-	-	-	-	-	-	-	-	-	-
Danska	-	-	-	7	-	-	2	-	-	39	16	41,0
Estonija	-	-	-	2.119	784	37,0	-	-	-	-	-	-
Finska	-	-	-	333	159	47,7	-	-	-	-	-	-
Francuska	88	83	94,3	2.105	1.877	89,2	20	18	90,0	168	341	203,0
Grčka	579	464	80,1	1.650	1.664	100,8	-	2	-	8	2	25,0
Hrvatska	260	92	35,4	2.225	1.613	72,5	87	28	32,2	1.770	2.323	131,2
Irska	44	150	340,9	966	1.173	121,4	-	-	-	1	9	900,0
Italija	208	3	1,4	874	541	61,9	103	73	70,9	911	3.160	346,9
Latvija (Letonija)	-	-	-	-	-	-	-	-	-	-	-	-
Litvanija	298	120	40,3	208	1.012	486,5	-	-	-	-	-	-
Luksemburg	-	-	-	-	-	-	-	-	-	-	-	-
Mađarska	487	215	44,1	2.825	2.364	83,7	62	59	95,2	154	254	164,9
Malta	-	-	-	-	-	-	-	-	-	-	2	-
Nizozemska	2	-	-	742	179	24,1	-	571	-	104	1.658	-
Njemačka	6.729	5.553	82,5	44.967	47.037	104,6	3.544	2.779	78,4	23.889	26.411	110,6
Poljska	-	108	-	436	1.307	299,8	46	8	17,4	218	271	124,3
Portugal	-	110	-	-	110	-	13	-	-	67	59	88,1

## VANJSKA TRGOVINA

Izvoz po zemljama prema geografskim  
zonama (nastavak)  
u 000 KMUvoz po zemljama prema geografskim  
zonama (nastavak)  
u 000 KM

	VII 2024	VIII 2024	VIII 2024 VII 2024	I - VIII 2023	I - VIII 2024	I-VIII 2024 I-VIII 2023	VII 2024	VIII 2024	VIII 2024 VII 2024	I - VIII 2023	I - VIII 2024	I-VIII 2024 I-VIII 2023
Rumunija	369	-	-	2.375	2.164	91,1	26	21	80,8	51	114	223,5
Slovačka	4	24	600,0	546	276	50,5	767	461	60,1	6.143	3.738	60,8
Slovenija	83	1	1,2	1.196	730	61,0	33	128	387,9	1.327	1.985	149,6
Španija	-	-	-	1.407	1.516	107,7	25	74	296,0	481	350	72,8
Švedska	-	-	-	24	28	116,7	68	-	-	948	413	43,6
Ujedineno Kraljevstvo	-	-	-	-	-	-	-	-	-	-	-	-
ZEMLJE EFTE	501	93	18,6	1.299	2.543	195,8	28	40	142,9	392	2.604	664,3
Island	-	-	-	-	-	-	-	-	-	-	-	-
Lihtenštajn	-	-	-	199	116	58,3	-	-	-	-	-	-
Norveška	9	77	855,6	924	1.654	179,0	28	40	142,9	392	2.604	664,3
Švicarska	492	16	3,3	176	773	439,2	-	-	-	-	-	-
OSTALE EVROPSKE ZEMLJE	8.508	3.172	37,3	53.207	52.372	98,4	2.771	3.137	113,2	22.941	22.546	98,3
Albanija	186	216	116,1	1.314	1.783	135,7	-	-	-	-	-	-
Crna Gora	-	-	-	-	-	-	-	-	-	14	-	-
Kosovo	68	86	126,5	2.209	1.950	88,3	1	-	-	288	457	158,7
Sjeverna Makedonija	-	-	-	-	-	-	-	-	-	-	-	-
Ruska Federacija	4.321	1.533	35,5	16.147	19.628	121,6	1.009	1.738	172,2	10.989	10.068	91,6
Srbija	3.085	673	21,8	28.046	24.145	86,1	945	954	101,0	8.509	9.196	108,1
Turska	848	664	78,3	5.491	4.711	85,8	816	445	54,5	3.141	2.825	89,9
Ostale zemlje	-	-	-	-	155	-	-	-	-	-	-	-
AFRIKA	1.406	8	0,6	2.398	1.576	65,7	4	-	-	6	9	150,0
ZEMLJE SJEVERNE AFRIKE	1.396	-	-	964	1.396	144,8	4	-	-	1	9	900,0
OSTALE AFRIČKE ZEMLJE	10	8	80,0	1.434	180	12,6	-	-	-	5	-	-
AMERIKA	8.414	2.914	34,6	32.987	39.540	119,9	33	133	403,0	3.250	3.072	94,5
ZEMLJE SJEVERNE AMERIKE	8.414	2.914	34,6	26.747	35.569	133,0	30	133	443,3	3.232	3.068	94,9
Kanada	-	-	-	-	-	-	-	1	-	4	4	100,0
SAD	8.414	2.914	34,6	26.747	35.569	133,0	30	132	440,0	3.228	3.064	94,9
Ostale zemlje	-	-	-	-	-	-	-	-	-	-	-	-
ZEMLJE CENTRALNE AMERIKE I KARIBA	-	-	-	33	1.170	-	-	-	-	-	1	-
ZEMLJE JUŽNE AMERIKE	-	-	-	6.207	2.801	45,1	3	-	-	18	3	16,7
AZIJA	68	1.242	-	3.873	3.061	79,0	1.149	1.773	154,3	6.083	7.674	126,2
ZEMLJE BLISKOG I SREDNJEG ISTOKA	27	10	37,0	934	114	12,2	153	203	132,7	349	440	126,1
OSTALE ZEMLJE AZIJE	41	1.232	-	2.939	2.947	100,3	996	1.570	157,6	5.734	7.234	126,2
Indija	-	-	-	653	713	109,2	12	6	50,0	29	738	-
Japan	-	-	-	71	-	-	-	33	-	414	282	68,1
Kina	-	23	-	15	97	646,7	920	1.450	157,6	4.167	5.500	132,0
Malezija	-	-	-	190	189	99,5	1	-	-	1	2	200,0
Ostale zemlje	41	1.209	-	2.010	1.948	96,9	63	81	128,6	1.123	712	63,4
ZEMLJE OKEANIJE I POLARNOG REGIONA	4	-	-	1.115	1.668	149,6	-	-	-	-	-	-
AUSTRALIJA I NOVI ZELAND	4	-	-	1.115	1.668	149,6	-	-	-	-	-	-
Australija	4	-	-	1.115	1.668	149,6	-	-	-	-	-	-
Novi Zeland	-	-	-	-	-	-	-	-	-	-	-	-
Ostale zemlje	-	-	-	-	-	-	-	-	-	-	-	-
OSTALE ZEMLJE OKEANIJE I POLARNOG REGIONA	-	-	-	-	-	-	-	-	-	-	-	-
Neraspoređeno	-	-	-	-	-	-	413	239	57,9	352	2.360	670,5

Izvor: Baza podataka Uprave za indirektno/heizravno oporezivanje BiH

Prethodni podaci

TURIZAM

Turistički promet za august / kolovoz 2024. godine  
Kapaciteti, turisti i noćenja

	Dolasci turista				Noćenja turista			
	VIII 2024	VIII 2024 VIII 2023	I - VIII 2024	I - VIII 2024 I - VIII 2023	VIII 2024	VIII 2024 VIII 2023	I - VIII 2024	I - VIII 2024 I - VIII 2023

Dolasci i noćenja turista

<b>UKUPNO</b>	<b>323</b>	<b>75,1</b>	<b>1.699</b>	<b>91,2</b>	<b>882</b>	<b>70,2</b>	<b>5.451</b>	<b>107,7</b>
Domaći	233	61,3	1.117	82,8	670	57,6	4.263	104,8
Strani	90	180,0	582	113,2	212	225,5	1.188	119,3
<b>BROJ LEŽAJA</b>	<b>253</b>							

Dolasci i noćenja turista prema vrstama objekata

<b>UKUPNO</b>	<b>323</b>	<b>75,1</b>	<b>1.699</b>	<b>91,2</b>	<b>882</b>	<b>70,2</b>	<b>5.451</b>	<b>107,7</b>
Hoteli i sličan smještaj	310	73,5	1.613	89,8	535	50,9	3.186	99,4
Odmarališta i slični objekti za kraći odmor	13	162,5	86	128,4	347	168,5	2.265	121,8
Kampovi i prostori za kampiranje	-	-	-	-	-	-	-	-
Ostali smještaj	-	-	-	-	-	-	-	-
<b>DOMAĆI</b>	<b>233</b>	<b>61,3</b>	<b>1.117</b>	<b>82,8</b>	<b>670</b>	<b>57,6</b>	<b>4.263</b>	<b>104,8</b>
Hoteli i sličan smještaj	222	59,7	1.038	80,6	385	40,2	2.211	93,5
Odmarališta i slični objekti za kraći odmor	11	137,5	79	129,5	285	138,4	2.052	120,5
Kampovi i prostori za kampiranje	-	-	-	-	-	-	-	-
Ostali smještaj	-	-	-	-	-	-	-	-
<b>STRANI</b>	<b>90</b>	<b>180,0</b>	<b>582</b>	<b>113,2</b>	<b>212</b>	<b>225,5</b>	<b>1.188</b>	<b>119,3</b>
Hoteli i sličan smještaj	88	176,0	575	113,2	150	159,6	975	116,1
Odmarališta i slični objekti za kraći odmor	2	-	7	116,7	62	-	213	136,5
Kampovi i prostori za kampiranje	-	-	-	-	-	-	-	-
Ostali smještaj	-	-	-	-	-	-	-	-

Dolasci i noćenja turista prema načinu dolaska

	Individualno				Organizirano			
	dolasci turista		noćenje turista		dolasci turista		noćenje turista	
	VIII 2024	Struktura %	VIII 2024	Struktura %	VIII 2024	Struktura %	VIII 2024	Struktura %
<b>UKUPNO</b>	<b>224</b>	<b>69,3</b>	<b>708</b>	<b>80,3</b>	<b>99</b>	<b>30,7</b>	<b>174</b>	<b>19,7</b>
Domaći	134	59,8	496	70,1	99	100,0	174	100,0
Strani	90	40,2	212	29,9	-	-	-	-

Svrha dolaska turista

	Poslovno				Ostalo			
	dolasci turista		noćenje turista		dolasci turista		noćenje turista	
	VIII 2024	Struktura %	VIII 2024	Struktura %	VIII 2024	Struktura %	VIII 2024	Struktura %
<b>UKUPNO</b>	<b>174</b>	<b>53,9</b>	<b>672</b>	<b>76,2</b>	<b>149</b>	<b>46,1</b>	<b>210</b>	<b>23,8</b>
Domaći	121	69,5	534	79,5	112	75,2	136	64,8
Strani	53	30,5	138	20,5	37	24,8	74	35,2

## TURIZAM

## Dolasci i noćenja turista po zemljama prebivališta

	Dolasci turista				Noćenja turista			
	VIII 2024	VIII 2024 VIII 2023	I - VIII 2024	I - VIII 2024 I - VIII 2023	VIII 2024	VIII 2024 VIII 2023	I - VIII 2024	I - VIII 2024 I - VIII 2023
<b>UKUPNO STRANI</b>	<b>90</b>	<b>180,0</b>	<b>582</b>	<b>113,2</b>	<b>212</b>	<b>225,5</b>	<b>1.188</b>	<b>119,3</b>
Albanija	-	-	-	-	-	-	-	-
Austrija	10	100,0	76	133,3	14	77,8	113	139,5
Belgija	-	-	26	113,0	-	-	26	113,0
Bugarska	-	-	4	200,0	-	-	37	-
Crna Gora	7	233,3	28	133,3	70	-	215	116,9
Češka	3	-	18	257,1	4	-	20	153,9
Danska	-	-	1	-	-	-	1	-
Estonija	-	-	-	-	-	-	-	-
Finska	2	100,0	3	150,0	2	100,0	3	150,0
Francuska	3	-	21	105,0	6	-	26	83,9
Grčka	-	-	5	100,0	-	-	5	15,6
Nizozemska	-	-	5	45,5	-	-	8	61,5
Hrvatska	6	75,0	60	150,0	9	90,0	73	110,6
Irska	-	-	2	-	-	-	8	-
Island	-	-	-	-	-	-	-	-
Italija	2	-	9	-	2	-	9	-
Kipar	-	-	-	-	-	-	-	-
Latvija	-	-	-	-	-	-	-	-
Litvanija	-	-	-	-	-	-	-	-
Luksemburg	-	-	-	-	-	-	-	-
Mađarska	-	-	1	14,3	-	-	1	9,1
Sjeverna Makedonija	-	-	-	-	-	-	-	-
Malta	-	-	-	-	-	-	-	-
Norveška	-	-	-	-	-	-	-	-
Njemačka	13	162,5	91	182,0	22	157,1	225	296,1
Poljska	2	200,0	4	80,0	10	-	12	240,0
Portugal / Portugalija	-	-	-	-	-	-	-	-
Rumunija / Rumunjska	2	-	3	-	15	-	33	-
Rusija	1	-	6	200,0	3	-	8	133,3
Slovačka	-	-	14	-	-	-	19	-
Slovenija	1	33,3	28	75,7	1	5,9	37	71,2
Srbija	15	187,5	75	85,2	27	168,8	132	91,0
Španija / Španjolska	-	-	-	-	-	-	-	-
Švajcarska / Švicarska	-	-	10	250,0	-	-	10	250,0
Švedska	-	-	2	-	-	-	5	-
Turska	21	-	67	148,9	24	-	127	79,4
Ujedinjeno Kraljevstvo	-	-	8	12,3	-	-	8	12,3
Ukrajina	-	-	-	-	-	-	-	-
Ostale evropske zemlje	-	-	-	-	-	-	-	-
Egipat	-	-	1	-	-	-	4	-

## TURIZAM

## Dolasci i noćenja turista po zemljama prebivališta (nastavak)

	Dolasci turista				Noćenja turista			
	VIII 2024	<u>VIII 2024</u> VIII 2023	I - VIII 2024	<u>I - VIII 2024</u> I - VIII 2023	VIII 2024	<u>VIII 2024</u> VIII 2023	I - VIII 2024	<u>I - VIII 2024</u> I - VIII 2023
Južnoafrička Republika	-	-	1	-	-	-	1	-
Ostale afričke zemlje	-	-	-	-	-	-	-	-
Kanada	-	-	1	25,0	-	-	1	25,0
SAD	1	-	3	-	2	-	4	133,3
Ostale sjeverno - američke zemlje	-	-	1	50,0	-	-	3	150,0
Brazil	-	-	-	-	-	-	-	-
Ostale zemlje Južn i Srednje Amerike	-	-	-	-	-	-	-	-
Bahrein	-	-	-	-	-	-	-	-
Indija	-	-	-	-	-	-	-	-
Iran	-	-	-	-	-	-	-	-
Izrael	-	-	-	-	-	-	-	-
Japan	-	-	1	-	-	-	1	-
Južna Koreja	-	-	-	-	-	-	-	-
Katar	-	-	-	-	-	-	-	-
Narodna Republika Kina	1	-	1	50,0	1	-	1	50,0
Kuvajt	-	-	-	-	-	-	-	-
Malezija	-	-	-	-	-	-	-	-
Oman	-	-	-	-	-	-	-	-
Saudijska Arabija	-	-	5	-	-	-	5	-
Ujedinjeni Arapski Emirati	-	-	-	-	-	-	-	-
Ostale azijske zemlje	-	-	1	100,0	-	-	7	-
Australija	-	-	-	-	-	-	-	-
Novi Zeland	-	-	-	-	-	-	-	-
Ostale zemlje Okeanije	-	-	-	-	-	-	-	-

**SREDNJOBOSANSKI KANTON**

PRIRODNO KRETANJE STANOVNIŠTVA I BRAKOVI

Prirodno kretanje stanovništva i brakovi po mjestu uobičajenog stanovanja

Općina	Ukupno rođeni	Živo rođeni			Mrtvo rođeni	Mjesto porođaja			Umrli			Od toga						Zaključeni brakovi	Razvedeni brakovi
		ukupno	po spolu			u zdravstvenoj ustanovi	na drugom mjestu		ukupno	po spolu		umrla dojenčad			nasilne smrti				
			muški	ženski			sa stručnom pomoći	bez stručne pomoći		muški	ženski	ukupno	muški	ženski	ukupno	muški	ženski		

Za period august / kolovoz 2024. godine - prvi rezultati

<b>UKUPNO</b>	<b>127</b>	<b>127</b>	<b>53</b>	<b>74</b>	<b>-</b>	<b>126</b>	<b>1</b>	<b>-</b>	<b>185</b>	<b>102</b>	<b>83</b>	<b>-</b>	<b>-</b>	<b>-</b>	<b>8</b>	<b>8</b>	<b>-</b>	<b>226</b>	<b>12</b>
Bugojno	22	22	12	10	-	21	1	-	27	15	12	-	-	-	-	-	-	35	-
Busovača	7	7	3	4	-	7	-	-	13	6	7	-	-	-	-	-	-	16	-
Dobretići	-	-	-	-	-	-	-	-	-	-	-	-	-	-	-	-	-	-	-
Donji Vakuf	5	5	2	3	-	5	-	-	5	3	2	-	-	-	-	-	-	16	2
Fojnica	6	6	3	3	-	6	-	-	10	3	7	-	-	-	-	-	-	6	-
Gornji Vakuf Uskoplje	10	10	4	6	-	10	-	-	13	10	3	-	-	-	2	2	-	21	-
Jajce	7	7	3	4	-	7	-	-	17	9	8	-	-	-	-	-	-	16	2
Kiseljak	6	6	3	3	-	6	-	-	16	7	9	-	-	-	-	-	-	12	1
Kreševo	3	3	-	3	-	3	-	-	9	6	3	-	-	-	1	1	-	6	-
Novi Travnik	13	13	4	9	-	13	-	-	17	11	6	-	-	-	-	-	-	21	2
Travnik	30	30	15	15	-	30	-	-	37	21	16	-	-	-	5	5	-	56	3
Vitez	18	18	4	14	-	18	-	-	21	11	10	-	-	-	-	-	-	21	2

Za period januar / siječanj - august / kolovoz 2024. godine - prvi rezultati

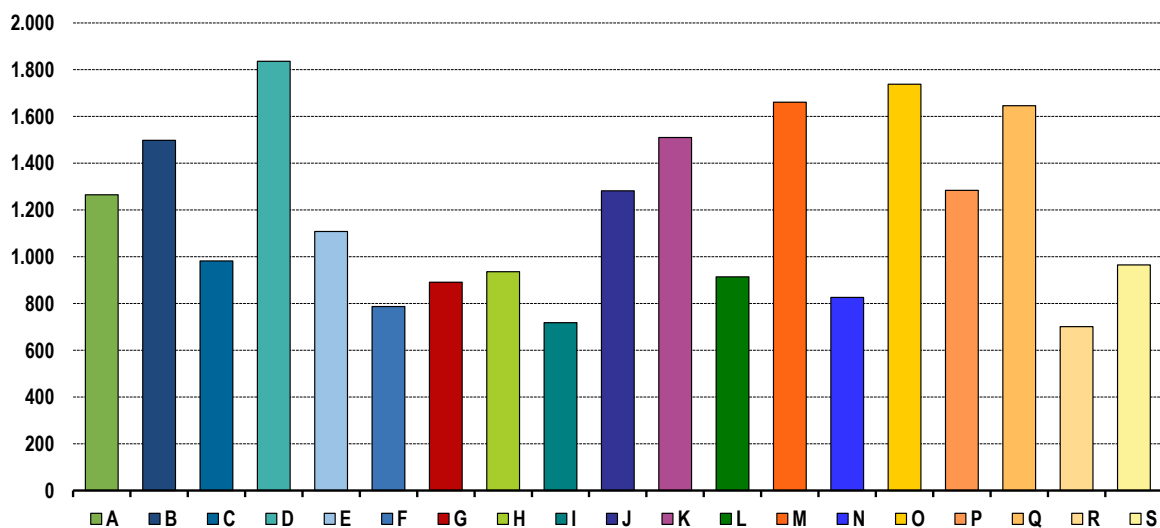
<b>UKUPNO</b>	<b>936</b>	<b>934</b>	<b>479</b>	<b>455</b>	<b>2</b>	<b>930</b>	<b>5</b>	<b>1</b>	<b>1.488</b>	<b>785</b>	<b>703</b>	<b>4</b>	<b>1</b>	<b>3</b>	<b>27</b>	<b>26</b>	<b>1</b>	<b>843</b>	<b>99</b>
Bugojno	130	129	64	65	1	128	2	-	206	96	110	-	-	-	3	2	1	132	14
Busovača	59	59	31	28	-	59	-	-	102	60	42	-	-	-	3	3	-	59	3
Dobretići	-	-	-	-	-	-	-	-	7	4	3	-	-	-	-	-	-	1	-
Donji Vakuf	80	80	45	35	-	80	-	-	67	34	33	2	-	2	1	1	-	54	16
Fojnica	43	43	24	19	-	43	-	-	98	44	54	-	-	-	1	1	-	37	4
Gornji Vakuf Uskoplje	47	47	21	26	-	47	-	-	109	72	37	-	-	-	3	3	-	57	4
Jajce	80	80	37	43	-	80	-	-	136	74	62	-	-	-	4	4	-	62	9
Kiseljak	69	69	38	31	-	69	-	-	120	65	55	1	1	-	-	-	-	56	3
Kreševo	10	10	5	5	-	10	-	-	43	26	17	-	-	-	2	2	-	15	-
Novi Travnik	125	125	63	62	-	124	-	1	141	73	68	1	-	1	-	-	-	74	4
Travnik	186	185	100	85	1	185	1	-	323	166	157	-	-	-	9	9	-	210	25
Vitez	107	107	51	56	-	105	2	-	136	71	65	-	-	-	1	1	-	86	17

PLAĆE

Prosječna mjesečna isplaćena neto i bruto plaća zaposlenih po područjima KD BiH 2010

	Prosječna neto plaća u KM					Prosječna bruto plaća u KM				
	θ 2023	VII 2024	VIII 2024	Index VIII 2024 θ 2023	Index VIII 2024 VII 2024	θ 2023	VII 2024	VIII 2024	Index VIII 2024 θ 2023	Index VIII 2024 VII 2024
<b>UKUPNO</b>	<b>1.030</b>	<b>1.142</b>	<b>1.143</b>	<b>111,0</b>	<b>100,1</b>	<b>1.584</b>	<b>1.760</b>	<b>1.762</b>	<b>111,2</b>	<b>100,1</b>
A Poljoprivreda, šumarstvo i ribolov	1.083	1.280	1.265	116,8	98,8	1.661	1.991	1.968	118,5	98,8
B Vađenje ruda i kamena	1.361	1.504	1.498	110,1	99,6	2.203	2.512	2.506	113,8	99,8
C Prerađivačka industrija	889	992	982	110,5	99,0	1.324	1.476	1.468	110,9	99,5
D Proizvodnja i snabdijevanje električnom energijom, plinom, parom i klimatizacija	1.778	1.854	1.836	103,3	99,0	2.775	2.903	2.875	103,6	99,0
E Snabdijevanje vodom; uklanjanje otpadnih voda, upravljanje otpadom te djelatnosti sanacije okoliša	1.018	1.143	1.108	108,8	96,9	1.581	1.754	1.699	107,5	96,9
F Građevinarstvo	751	800	787	104,8	98,4	1.150	1.232	1.210	105,2	98,2
G Trgovina na veliko i na malo; popravak motornih vozila i motocikala	824	898	891	108,1	99,2	1.280	1.398	1.387	108,4	99,2
H Prijevoz i skladištenje	884	946	936	105,9	98,9	1.369	1.458	1.448	105,8	99,3
I Djelatnosti pružanja smještaja te pripreme i usluživanja hrane (hotelijerstvo i ugostiteljstvo)	681	729	718	105,4	98,5	1.053	1.089	1.085	103,0	99,6
J Informacije i komunikacije	1.098	1.263	1.282	116,8	101,5	1.715	1.983	2.013	117,4	101,5
K Finansijske djelatnosti i djelatnosti osiguranja	1.521	1.516	1.510	99,3	99,6	2.378	2.372	2.365	99,5	99,7
L Poslovanje nekretninama	821	925	914	111,3	98,8	1.262	1.510	1.474	116,8	97,6
M Stručne, naučne i tehničke djelatnosti	1.560	1.712	1.661	106,5	97,0	2.444	2.680	2.594	106,1	96,8
N Administrativne i pomoćne uslužne djelatnosti	747	846	826	110,6	97,6	1.144	1.302	1.271	111,1	97,6
O Javna uprava i odbrana; obavezno socijalno osiguranje	1.574	1.722	1.738	110,4	100,9	2.451	2.695	2.721	111,0	101,0
P Obrazovanje	1.145	1.215	1.284	112,1	105,7	1.783	1.896	2.003	112,3	105,6
Q Djelatnosti zdravstvene i socijalne zaštite	1.432	1.670	1.646	114,9	98,6	2.256	2.622	2.543	112,7	97,0
R Umjetnost, zabava i rekreacija	643	691	701	109,0	101,4	989	1.086	1.102	111,4	101,5
S Ostale uslužne djelatnosti	820	991	965	117,7	97,4	1.245	1.538	1.503	120,7	97,7

Prosječna neto plaća u KM, august / kolovoz 2024.





## Proizvodnja, prodaja i zalihe šumskih sortimenata

August / Kolovoz 2024. godine

000 m<sup>3</sup>

	Proizvodnja				Prodaja		Zalihe (stanje krajem mjeseca) 2024
	VIII		I - VIII		I - VIII		
	2023	2024	2023	2024	2023	2024	
<b>UKUPNO</b>	<b>38</b>	<b>32</b>	<b>263</b>	<b>286</b>	<b>255</b>	<b>278</b>	<b>26</b>
Trupci četinarā/četinjača	13	10	105	112	102	110	8
Jamsko drvo četinarā/četinjača	1	1	10	10	10	10	0
Ostalo dugo drvo četinarā/četinjača	0	0	0	0	0	0	-
Prostomo drvo četinarā/četinjača	5	6	36	48	34	50	4
Trupci lišćara/listača	5	3	33	28	33	28	1
Jamsko drvo lišćara/listača	-	-	-	-	-	-	-
Ostalo dugo drvo lišćara/listača	-	-	-	-	-	-	-
Prostomo drvo lišćara/listača	-	-	-	-	-	-	-
Ogrjevno drvo četinarā/četinjača	0	0	0	0	0	0	0
Ogrjevno drvo lišćara/listača	14	11	79	88	76	79	14
Ostalo grubo obrađeno drvo <sup>1)</sup>	-	-	-	-	-	-	-

<sup>1)</sup> Uključuje sitno tehničko drvo, cijepane drvene motke i kolje

**INDUSTRIJA**

Indeks obima industrijske proizvodnje

Prema GIG, područjima i oblastima KD BiH 2010.

August / Kolovoz 2024. godine

	<u>VIII 2024</u> Ø 2023	<u>VIII 2024</u> VII 2024	<u>VIII 2024</u> VIII 2023	<u>I - VIII 2024</u> I - VIII 2023
<b>INDUSTRIJA UKUPNO</b>	<b>90,3</b>	<b>85,8</b>	<b>98,6</b>	<b>96,3</b>
<b>PREMA GLAVNIM INDUSTRIJSKIM GRUPACIJAMA</b>				
AI Intermedijami proizvodi	74,0	79,7	85,0	93,1
AE Energija	84,0	104,5	110,2	84,9
BB Kapitalni proizvodi	94,5	102,4	98,2	100,2
CD Trajni proizvodi za široku potrošnju	85,2	78,6	115,4	106,7
CN Netrajni proizvodi za široku potrošnju	113,0	85,2	105,0	97,3
<b>PREMA PODRUČJIMA I OBLASTIMA KD-a</b>				
<b>B VAĐENJE RUDA I KAMENA</b>	<b>80,8</b>	<b>123,9</b>	<b>82,2</b>	<b>70,8</b>
05 Vađenje ugljena i lignita	94,7	142,2	92,2	74,8
07 Vađenje metalnih ruda	68,9	83,7	67,3	79,4
08 Vađenje ostalih ruda i kamena	78,0	130,4	84,7	65,1
<b>C PRERAĐIVAČKA INDUSTRIJA</b>	<b>91,3</b>	<b>83,9</b>	<b>97,4</b>	<b>98,9</b>
10 Proizvodnja prehrambenih proizvoda	114,1	101,0	106,6	94,1
11 Proizvodnja pića	184,6	80,8	115,5	132,9
13 Proizvodnja tekstila	37,7	36,7	30,2	71,0
14 Proizvodnja odjeće	42,5	40,7	49,8	82,5
15 Proizvodnja kože i srodnih proizvoda	65,4	70,5	131,5	70,6
16 Prerada drva i proizvoda od drva i pluta, osim namještaja; proizvodnja predmeta od slame i pletarskih materijala	85,3	74,0	123,4	105,5
17 Proizvodnja papira i proizvoda od papira	98,0	85,1	71,2	127,0
18 Štampanje i umnožavanje snimljenih zapisa	145,9	111,0	139,8	213,4
20 Proizvodnja hemikalija i hemijskih proizvoda	99,9	99,3	84,3	98,3
21 Proizvodnja osnovnih farmaceutskih proizvoda i farmaceutskih preparata	47,2	49,5	50,8	46,0
22 Proizvodnja proizvoda od gume i plastičnih masa	68,5	74,4	68,4	103,3
23 Proizvodnja ostalih nemetalnih mineralnih proizvoda	81,0	74,9	81,9	95,5
24 Proizvodnja baznih metala	46,6	129,7	73,7	46,9
25 Proizvodnja gotovih metalnih proizvoda, osim mašina i opreme	58,0	69,9	58,5	87,3
28 Proizvodnja mašina i uređaja, d.n.	113,6	128,3	190,8	108,6
29 Proizvodnja motornih vozila, prikolica i poluprikolica	134,1	140,6	126,4	124,7
30 Proizvodnja ostalih prijevoznih sredstava	40,6	28,4	106,0	–*
31 Proizvodnja namještaja	86,6	80,8	115,2	102,9
32 Ostala prerađivačka industrija	65,3	50,8	66,4	90,5
<b>D PROIZVODNJA I SNABDIJEVANJE/OPSKRBA ELEKTRIČNOM ENERGIJOM I PLINOM (OSIM 35.3)<sup>1</sup></b>	<b>81,6</b>	<b>97,8</b>	<b>118,8</b>	<b>87,0</b>
35 Proizvodnja i snabdijevanje/opskrba električnom energijom i plinom (osim 35.3) <sup>1</sup>	81,6	97,8	118,8	87,0

–\* Indeks veći od 300,0

## VANJSKA TRGOVINA

Izvoz po područjima klasifikacije  
djelatnosti KD BiH 2010  
u 000 KMUvoz po područjima klasifikacije  
djelatnosti KD BiH 2010  
u 000 KM

	VII 2024	VIII 2024	VIII 2024 VII 2024	I - VIII 2023	I - VIII 2024	I-VIII 2024 I-VIII 2023	VII 2024	VIII 2024	VIII 2024 VII 2024	I - VIII 2023	I - VIII 2024	I-VIII 2024 I-VIII 2023
<b>UKUPNO</b>	<b>84.015</b>	<b>60.754</b>	<b>72,3</b>	<b>591.980</b>	<b>582.831</b>	<b>98,5</b>	<b>122.404</b>	<b>113.832</b>	<b>93,0</b>	<b>852.608</b>	<b>884.794</b>	<b>103,8</b>
A Poljoprivreda, šumarstvo i ribarstvo	233	184	79,3	1.538	1.519	98,7	4.910	4.491	91,5	29.717	27.653	93,1
B Vađenje rude i kamena	776	404	52,1	2.135	3.892	182,3	198	159	80,1	2.500	1.547	61,9
C Prerađivačka industrija	79.157	57.865	73,1	568.890	552.992	97,2	114.615	107.793	94,0	806.670	838.505	103,9
D Proizvodnja i snabdijevanje električnom energijom, gasom/plinom, parom i klimatizacija	-	-	-	-	-	-	-	-	-	-	-	-
Ostalo	3.850	2.300	59,7	19.417	24.429	125,8	2.681	1.390	51,8	13.721	17.089	124,5
Nerazvrstano po kategorijama	-	-	-	-	-	-	-	-	-	-	-	-

Izvor: Baza podataka Uprave za indirektno/neizravno oporezivanje BiH

Prethodni podaci

Izvoz po sektorima i odsjecima  
SMTK - Rev. 4  
u 000 KMUvoz po sektorima i odsjecima  
SMTK - Rev. 4  
u 000 KM

	VII 2024	VIII 2024	VIII 2024 VII 2024	I - VIII 2023	I - VIII 2024	I-VIII 2024 I-VIII 2023	VII 2024	VIII 2024	VIII 2024 VII 2024	I - VIII 2023	I - VIII 2024	I-VIII 2024 I-VIII 2023
<b>UKUPNO</b>	<b>84.015</b>	<b>60.754</b>	<b>72,3</b>	<b>591.980</b>	<b>582.831</b>	<b>98,5</b>	<b>122.404</b>	<b>113.832</b>	<b>93,0</b>	<b>852.608</b>	<b>884.794</b>	<b>103,8</b>
0 HRANA I ŽIVE ŽIVOTINJE	1.625	2.684	165,2	13.736	17.191	125,2	15.765	19.088	121,1	105.391	117.637	111,6
00 Žive životinje	-	-	-	-	-	-	507	560	110,5	5.642	3.559	63,1
01 Meso i mesne prerađevine	298	272	91,3	1.367	2.073	151,6	5.852	9.919	169,5	47.118	50.239	106,6
02 Mlijeko, mliječne prerađevine i jaja	339	171	50,4	2.736	2.861	104,6	38	58	152,6	295	215	72,9
03 Ribe, vodozemci i njihove prerađevine	-	-	-	-	-	-	-	-	-	-	-	-
04 Žitarice i proizvodi od žitarica	93	144	154,8	442	704	159,3	2.498	2.080	83,3	9.270	9.801	105,7
05 Voće i povrće	783	1.791	228,7	8.123	10.548	129,9	885	605	68,4	8.126	8.470	104,2
06 Šećer, šećerne prerađevine i med	-	1	-	10	4	40,0	850	946	111,3	2.105	6.932	329,3
07 Kafa, čaj, kakao i začini	6	-	-	118	126	106,8	2.260	2.627	116,2	16.698	17.192	103,0
08 Hrana za životinje	-	-	-	-	-	-	147	101	68,7	681	600	88,1
09 Ostali jestivi proizvodi	106	305	287,7	940	875	93,1	2.728	2.192	80,4	15.456	20.629	133,5
1 PIČA I DUHAN	4.499	3.566	79,3	19.046	27.345	143,6	13.293	14.299	107,6	74.029	80.519	108,8
11 Pića	4.499	3.566	79,3	19.046	27.345	143,6	13.293	14.299	107,6	74.029	80.519	108,8
12 Duhan i proizvodi od duhana	-	-	-	-	-	-	-	-	-	-	-	-
2 SIROVE MATERIJE NEJESTIVE, OSIM GORIVA	8.605	5.668	65,9	54.504	57.473	105,4	4.045	1.914	47,3	22.868	26.455	115,7
21 Sirove kože i sirovo krzno	-	25	-	276	108	39,1	129	-	-	1.328	1.090	82,1
22 Uljano sjemenje i plodovi	-	-	-	-	75	-	-	-	-	404	686	169,8
23 Sirovi i sintetički kaučuk	3	1	33,3	10	7	70,0	-	46	-	496	518	104,4
24 Drvo i pluta	3.979	2.920	73,4	32.660	28.686	87,8	1.199	536	44,7	6.093	7.165	117,6
25 Celuloza i papirni otpaci	409	413	101,0	1.177	2.178	185,0	-	-	-	10	2	20,0
26 Sirova tekstilna vlakna i njihovi otpaci	-	-	-	-	1	-	6	23	383,3	91	70	76,9
27 Prirodna đubriva i minerali osim goriva	427	265	62,1	1.579	2.129	134,8	198	159	80,3	2.498	1.557	62,3
28 Metalne rude i otpaci od metala	3.787	2.044	54,0	18.737	24.283	129,6	2.419	1.135	46,9	11.577	14.901	128,7
29 Sirovine biljne i životinjske, ostale	-	-	-	65	6	9,2	94	15	16,0	371	466	125,6

## VANJSKA TRGOVINA

Izvoz po sektorima i odsjecima  
SMTK - Rev. 4 (nastavak)Uvoz po sektorima i odsjecima  
SMTK - Rev. 4 (nastavak)

u 000 KM

u 000 KM

	VII 2024	VIII 2024	VIII 2024 VII 2024	I - VIII 2023	I - VIII 2024	I-VIII 2024 I-VIII 2023	VII 2024	VIII 2024	VIII 2024 VII 2024	I - VIII 2023	I - VIII 2024	I-VIII 2024 I-VIII 2023
3 MINERALNA GORIVA, MAZIVA I SRODNI PROIZVODI	11	-	-	22	151	686,4	4.734	4.563	96,4	28.253	30.404	107,6
32 Ugalj, koks i briketi	8	-	-	-	148	-	-	-	-	28	10	35,7
33 Nafta i derivati od nafte	3	-	-	22	3	13,6	4.635	4.563	98,4	28.078	30.239	107,7
34 Prirodni i industrijski gas	-	-	-	-	-	-	99	-	-	147	155	105,4
35 Električna energija	-	-	-	-	-	-	-	-	-	-	-	-
4 ULJA, MASTI I VOSKOVI ŽIVOTINJSKOG ILI BILJNOG PORIJEKLA	-	-	-	162	-	-	393	396	100,8	3.472	2.559	73,7
41 Životinjska ulja i masti	-	-	-	11	-	-	42	122	290,5	784	669	85,3
42 Biljna ulja i masti, sirova i rafinirana	-	-	-	151	-	-	351	274	78,1	2.417	1.823	75,4
43 Prerađena biljna i životinjska ulja i masnoće	-	-	-	-	-	-	-	-	-	271	67	24,7
5 HEMIJSKI/KEMIJSKI PROIZVODI	1.178	628	53,3	7.579	7.220	95,3	12.049	10.465	86,9	74.158	79.209	106,8
51 Organske hemikalije/kemikalije	-	-	-	-	-	-	217	331	152,5	1.137	1.563	137,5
52 Anorganske hemikalije/kemikalije	-	-	-	1	-	-	30	21	70,0	240	167	69,6
53 Boje i štavila	87	7	8,0	251	343	136,7	1.188	1.044	87,9	6.573	7.685	116,9
54 Medicinski i farmaceutski proizvodi	33	-	-	468	188	40,2	71	84	118,3	500	585	117,0
55 Toaletni proizvodi i proizvodi za čišćenje	456	260	57,0	3.916	3.279	83,7	4.445	3.006	67,6	22.061	26.399	119,7
56 Vještačka đubriva	-	-	-	2	-	-	11	43	390,9	643	363	56,5
57 Plastične mase u primarnim oblicima	49	-	-	158	203	128,5	2.915	2.570	88,2	17.601	18.656	106,0
58 Plastične mase, ne-primarni oblici	469	320	68,2	2.434	2.853	117,2	2.358	2.457	104,2	18.364	18.490	100,7
59 Ostale hemikalije/kemikalije	84	41	48,8	349	354	101,4	814	909	111,7	7.039	5.301	75,3
6 INDUSTRIJSKI PROIZVODI, RAZVRSTANI UGLAVNOM PO VRSTI SIROVINA	16.816	12.663	75,3	131.401	127.545	97,1	31.310	27.079	86,5	243.694	240.236	98,6
61 Koža, krzno i proizvodi od kože i krzna	7	-	-	2.651	2.614	98,6	1.386	468	33,8	16.835	13.056	77,6
62 Guma i gumeni proizvodi	62	205	330,6	592	1.052	177,7	763	783	102,6	4.373	5.242	119,9
63 Proizvodi od drveta, osim namještaja	3.737	2.938	78,6	31.669	29.882	94,4	1.593	1.346	84,5	12.652	11.446	90,5
64 Papir, ljepenka i ostali slični proizvodi	23	17	73,9	556	614	110,4	1.875	1.200	64,0	10.924	12.259	112,2
65 Predivo, tkanine i tekstilni proizvodi	1.318	724	54,9	8.486	7.134	84,1	4.541	3.064	67,5	46.757	34.700	74,2
66 Proizvodi od nemetalnih minerala	1.490	1.097	73,6	13.254	13.730	103,6	3.925	3.315	84,5	28.360	28.767	101,4
67 Željezo i čelik	61	201	329,5	294	755	256,8	9.068	7.372	81,3	68.100	72.875	107,0
68 Obojeni metali	16	110	687,5	1.058	442	41,8	2.875	4.211	146,5	17.209	25.396	147,6
69 Metalni proizvodi	10.102	7.371	73,0	72.841	71.322	97,9	5.284	5.320	100,7	38.484	36.495	94,8
7 MAŠINE/STROJEVI I TRANSPORTNA SREDSTVA	19.246	17.715	92,0	138.148	164.103	118,8	29.304	21.974	75,0	190.995	200.431	104,9
71 Pogonske mašine i oprema	46	12	26,1	386	163	42,2	309	253	81,9	1.888	1.557	82,5
72 Mašine specijalizirane za određene industrije	8.318	5.016	60,3	62.378	65.644	105,2	5.946	3.673	61,8	26.582	30.110	113,3
73 Mašine za obradu metala	272	354	130,1	3.734	3.215	86,1	907	358	39,5	10.379	8.198	79,0
74 Ostale industrijske mašine i dijelovi	2.179	1.384	63,5	13.323	16.632	124,8	7.185	4.469	62,2	45.172	40.834	90,4
75 Kancelarijske mašine i mašine za automatsku obradu podataka	7	12	171,4	350	500	142,9	2.914	1.359	46,6	13.840	14.904	107,7
76 Telekomunikacijski aparati i aparati za snimanje	24	23	95,8	170	3.061	-	2.554	2.186	85,6	21.688	23.938	110,4
77 Električne mašine, aparati i uređaji	879	430	48,9	2.384	4.577	192,0	4.723	5.243	111,0	38.092	40.930	107,5
78 Drumska vozila	7.313	10.404	142,3	54.479	68.471	125,7	4.739	4.411	93,1	33.140	39.602	119,5
79 Ostala transportna vozila	208	80	38,5	944	1.840	194,9	27	22	81,5	214	358	167,3
8 RAZNI INDUSTRIJSKI PROIZVODI	32.035	17.830	55,7	227.381	181.803	80,0	11.511	14.054	122,1	109.748	107.344	97,8
81 Montažne zgrade, sanitarni, rasvjetni i grijajući uređaji	1.136	1.737	152,9	21.665	11.434	52,8	1.232	1.291	104,8	7.251	7.215	99,5
82 Namještaj i njegovi dijelovi	4.678	4.335	92,7	45.564	42.328	92,9	2.186	1.892	86,6	13.843	15.376	111,1
83 Torbe, tašne, neseseri i slični proizvodi	130	3	2,3	1.420	1.039	73,2	160	129	80,6	1.798	1.841	102,4
84 Odjeća	2.828	1.835	64,9	33.346	24.011	72,0	950	4.258	448,2	20.040	22.571	112,6
85 Obuća	8.518	4.571	53,7	93.617	58.006	62,0	1.208	963	79,7	28.329	16.209	57,2
87 Naučni i kontrolni instrumenti	26	9	34,6	221	187	84,6	453	377	83,2	3.501	3.283	93,8
88 Fotografski i optički proizvodi, satovi	1	-	-	26	16	61,5	295	341	115,6	1.074	1.893	176,3
89 Ostali industrijski proizvodi	14.718	5.340	36,3	31.522	44.782	142,1	5.027	4.803	95,5	33.912	38.956	114,9
9 Proizvodi, nerazvrstani po kategorijama	-	-	-	1	-	-	-	-	-	-	-	-

Izvor: Baza podataka Uprave za indirektno/neizravno oporezivanje BiH

Prethodni podaci

Izvoz prema međunarodnoj klasifikaciji  
Ekonomске namjene proizvoda (BEC) Rev. 4

u 000 KM

Uvoz prema međunarodnoj klasifikaciji  
Ekonomске namjene proizvoda (BEC) Rev. 4

u 000 KM

	VII 2024	VIII 2024	<u>VIII 2024</u> VII 2024	I - VIII 2023	I - VIII 2024	<u>I-VIII 2024</u> I-VIII 2023	VII 2024	VIII 2024	<u>VIII 2024</u> VII 2024	I - VIII 2023	I - VIII 2024	<u>I-VIII 2024</u> I-VIII 2023
<b>UKUPNO</b>	<b>84.015</b>	<b>60.754</b>	<b>72,3</b>	<b>591.980</b>	<b>582.831</b>	<b>98,5</b>	<b>122.404</b>	<b>113.832</b>	<b>93,0</b>	<b>852.608</b>	<b>884.794</b>	<b>103,8</b>
1. Hrana i pića	6.124	6.252	102,1	32.933	44.611	135,5	29.268	33.538	114,6	181.506	200.093	110,2
2. Industrijski materijali	25.487	18.418	72,3	185.282	187.283	101,1	42.377	37.552	88,6	319.479	322.159	100,8
3. Goriva i maziva	552	239	43,3	6.989	3.773	54,0	4.790	4.555	95,1	28.732	30.777	107,1
4. Kapitalni proizvodi (osim transportnih sredstava), dijelovi i pribor	12.966	8.837	68,2	101.773	101.238	99,5	22.910	15.301	66,8	145.096	143.897	99,2
5. Transportna sredstva, njihovi dijelovi i pribor	7.570	10.567	139,6	55.446	70.663	127,4	5.536	5.103	92,2	38.041	44.980	118,2
6. Proizvodi za široku potrošnju	19.223	13.518	70,3	196.676	146.205	74,3	16.562	17.079	103,1	139.736	141.100	101,0
7. Proizvodi, drugdje nespomenuti	12.093	2.923	24,2	12.881	29.058	225,6	961	704	73,3	18	1.788	-

Izvor: Baza podataka Uprave za indirektno/neizravno oporezivanje BiH

Prethodni podaci

Izvoz po zemljama prema geografskim  
zonama  
u 000 KMUvoz po zemljama prema geografskim  
zonama  
u 000 KM

	VII 2024	VIII 2024	<u>VIII 2024</u> VII 2024	I - VIII 2023	I - VIII 2024	<u>I-VIII 2024</u> I-VIII 2023	VII 2024	VIII 2024	<u>VIII 2024</u> VII 2024	I - VIII 2023	I - VIII 2024	<u>I-VIII 2024</u> I-VIII 2023
<b>UKUPNO</b>	<b>84.015</b>	<b>60.754</b>	<b>72,3</b>	<b>591.980</b>	<b>582.831</b>	<b>98,5</b>	<b>122.404</b>	<b>113.832</b>	<b>93,0</b>	<b>852.608</b>	<b>884.794</b>	<b>103,8</b>
ZEMLJE EU	69.975	51.350	73,4	534.607	504.891	94,4	76.205	69.334	91,0	551.709	554.869	100,6
Austrija	7.685	5.534	72,0	72.279	57.780	79,9	5.320	3.850	72,4	33.710	37.354	110,8
Belgija	43	90	209,3	1.327	756	57,0	559	340	60,8	3.795	4.717	124,3
Bugarska	1.079	53	4,9	374	1.480	395,7	2.421	2.377	98,2	4.921	20.450	415,6
Češka	3.025	4.080	134,9	12.845	14.658	114,1	1.459	1.243	85,2	10.594	11.792	111,3
Kipar	-	-	-	-	-	-	-	-	-	-	-	-
Danska	521	195	37,4	4.845	3.249	67,1	33	114	345,5	718	403	56,1
Estonija	-	-	-	-	-	-	-	1	-	4	7	175,0
Finska	-	-	-	5	-	-	67	10	14,9	354	185	52,3
Francuska	2.174	1.373	63,2	16.144	13.720	85,0	1.805	1.098	60,8	12.097	12.565	103,9
Grčka	16	19	118,8	212	123	58,0	552	204	37,0	4.113	3.934	95,6
Hrvatska	9.548	6.871	72,0	57.007	67.222	117,9	11.247	12.054	107,2	75.673	82.422	108,9
Irska	130	-	-	1	409	-	84	105	125,0	666	490	73,6
Italija	7.885	3.414	43,3	77.325	50.252	65,0	15.272	14.065	92,1	144.793	107.653	74,3
Latvija (Letonija)	104	388	373,1	337	1.233	365,9	60	13	21,7	123	316	256,9
Litvanija	-	5	-	3	257	-	11	4	36,4	922	536	58,1
Luksemburg	-	20	-	8.041	125	1,6	145	327	225,5	1.834	818	44,6
Mađarska	685	627	91,5	6.488	5.357	82,6	1.541	1.616	104,9	13.410	11.056	82,4
Malta	-	-	-	-	-	-	-	10	-	1	10	-
Nizozemska	229	194	84,7	1.146	2.003	174,8	3.658	4.229	115,6	18.841	27.496	145,9
Njemačka	18.408	18.834	102,3	167.967	157.551	93,8	17.972	13.033	72,5	113.468	121.646	107,2
Poljska	1.538	1.270	82,6	9.829	13.869	141,1	4.014	5.101	127,1	37.088	37.249	100,4
Portugal	170	114	67,1	1.968	1.058	53,8	15	14	93,3	2.249	493	21,9

## VANJSKA TRGOVINA

Izvoz po zemljama prema geografskim  
zonama (nastavak)  
u 000 KMUvoz po zemljama prema geografskim  
zonama (nastavak)  
u 000 KM

	VII 2024	VIII 2024	VIII 2024 VII 2024	I - VIII 2023	I - VIII 2024	I-VIII 2024 I-VIII 2023	VII 2024	VIII 2024	VIII 2024 VII 2024	I - VIII 2023	I - VIII 2024	I-VIII 2024 I-VIII 2023
Rumunija	3.580	884	24,7	2.378	10.358	435,6	859	509	59,3	7.124	5.893	82,7
Slovačka	1.845	292	15,8	11.719	11.293	96,4	325	422	129,8	6.112	5.031	82,3
Slovenija	10.132	6.235	61,5	69.212	80.962	117,0	7.447	7.221	97,0	47.512	51.785	109,0
Španija	612	448	73,2	5.509	5.177	94,0	954	770	80,7	5.407	6.878	127,2
Švedska	566	410	72,4	7.646	5.999	78,5	385	604	156,9	6.180	3.690	59,7
Ujedineno Kraljevstvo	-	-	-	-	-	-	-	-	-	-	-	-
ZEMLJE EFTE	3.388	1.739	51,3	16.046	15.018	93,6	2.419	2.463	101,8	9.271	20.751	223,8
Island	-	-	-	-	-	-	-	56	-	1	56	-
Lihtenštajn	56	-	-	1.960	394	20,1	1.460	1.443	98,8	157	10.689	-
Norveška	550	1.311	238,4	9.425	7.708	81,8	791	699	88,4	7.343	7.558	102,9
Švicarska	2.782	428	15,4	4.661	6.916	148,4	168	265	157,7	1.770	2.448	138,3
OSTALE EVROPSKE ZEMLJE	9.594	6.539	68,2	35.917	54.155	150,8	17.469	17.812	102,0	109.753	125.549	114,4
Albanija	745	939	126,0	4.770	5.695	119,4	48	50	104,2	652	731	112,1
Crna Gora	201	280	139,3	1.227	1.567	127,7	61	25	41,0	176	470	267,0
Kosovo	510	374	73,3	2.892	3.493	120,8	857	247	28,8	6.651	5.578	83,9
Sjeverna Makedonija	-	-	-	-	-	-	4	25	625,0	387	198	51,2
Ruska Federacija	5.438	2.862	52,6	18.927	25.123	132,7	7.995	8.714	109,0	40.441	54.423	134,6
Srbija	601	453	75,4	2.615	3.167	121,1	6.556	7.039	107,4	56.436	56.548	100,2
Turska	2.099	1.631	77,7	4.823	15.110	313,3	1.623	1.546	95,3	2.476	5.376	217,1
Ostale zemlje	-	-	-	663	-	-	325	166	51,1	2.534	2.225	87,8
AFRIKA	-	66	-	684	497	72,7	430	1.056	245,6	4.016	4.261	106,1
ZEMLJE SJEVERNE AFRIKE	-	66	-	519	481	92,7	91	581	638,5	2.554	2.636	103,2
OSTALE AFRIČKE ZEMLJE	-	-	-	165	16	9,7	339	475	140,1	1.462	1.625	111,1
AMERIKA	631	840	133,1	899	5.552	617,6	2.571	2.051	79,8	11.862	13.676	115,3
ZEMLJE SJEVERNE AMERIKE	631	840	133,1	702	5.273	751,1	1.702	443	26,0	3.175	4.562	143,7
Kanada	-	-	-	-	12	-	6	24	400,0	222	173	77,9
SAD	631	840	133,1	702	5.261	749,4	1.696	419	24,7	2.953	4.389	148,6
Ostale zemlje	-	-	-	-	-	-	-	-	-	-	-	-
ZEMLJE CENTRALNE AMERIKE I KARIBA	-	-	-	-	-	-	118	208	176,3	2.577	1.822	70,7
ZEMLJE JUŽNE AMERIKE	-	-	-	197	279	141,6	751	1.400	186,4	6.110	7.292	119,3
AZIJA	272	220	80,9	3.709	2.224	60,0	23.258	21.113	90,8	165.638	165.234	99,8
ZEMLJE BLISKOG I SREDNJEG ISTOKA	232	220	94,8	3.222	1.967	61,0	848	1.883	222,1	11.466	8.424	73,5
OSTALE ZEMLJE AZIJE	40	-	-	487	257	52,8	22.410	19.230	85,8	154.172	156.810	101,7
Indija	-	-	-	-	83	-	1.178	858	72,8	9.316	8.848	95,0
Japan	-	-	-	-	4	-	887	615	69,3	3.364	3.267	97,1
Kina	40	-	-	-	77	-	18.385	16.452	89,5	122.417	124.039	101,3
Malezija	-	-	-	-	-	-	21	42	200,0	242	169	69,8
Ostale zemlje	-	-	-	487	93	19,1	1.939	1.263	65,1	18.833	20.487	108,8
ZEMLJE OKEANIJE I POLARNOG REGIONA	155	-	-	45	488	-	5	-	-	1	55	-
AUSTRALIJA I NOVI ZELAND	155	-	-	45	488	-	5	-	-	-	6	-
Australija	155	-	-	45	176	391,1	-	-	-	-	-	-
Novi Zeland	-	-	-	-	312	-	-	-	-	-	-	-
Ostale zemlje	-	-	-	-	-	-	5	-	-	-	6	-
OSTALE ZEMLJE OKEANIJE I POLARNOG REGIONA	-	-	-	-	-	-	-	-	-	1	49	-
Neraspoređeno	-	-	-	73	6	8,2	47	3	6,4	358	399	111,5

Izvor: Baza podataka Uprave za indirektno/neizravno oporezivanje BiH

Prethodni podaci

**TURIZAM**

Turistički promet za august / kolovoz 2024. godine  
Kapaciteti, turisti i noćenja

	Dolasci turista				Noćenja turista			
	VIII 2024	VIII 2024 VIII 2023	I - VIII 2024	I - VIII 2024 I - VIII 2023	VIII 2024	VIII 2024 VIII 2023	I - VIII 2024	I - VIII 2024 I - VIII 2023
<b>Dolasci i noćenja turista</b>								
<b>UKUPNO</b>	<b>9.750</b>	<b>105,9</b>	<b>48.938</b>	<b>113,6</b>	<b>16.574</b>	<b>93,6</b>	<b>85.245</b>	<b>107,1</b>
Domaći	3.453	106,5	24.571	122,5	5.894	87,5	42.727	114,6
Strani	6.297	105,6	24.367	105,8	10.680	97,4	42.518	100,5
<b>BROJ LEŽAJA</b>	<b>2.581</b>							

**Dolasci i noćenja turista prema vrstama objekata**

<b>UKUPNO</b>	<b>9.750</b>	<b>105,9</b>	<b>48.938</b>	<b>113,6</b>	<b>16.574</b>	<b>93,6</b>	<b>85.245</b>	<b>107,1</b>
Hoteli i sličan smještaj	8.613	107,7	45.539	115,8	14.990	93,8	80.422	108,3
Odmarališta i slični objekti za kraći odmor	485	87,2	1.887	80,9	543	80,1	2.415	78,9
Kampovi i prostori za kampiranje	652	100,0	1.512	104,8	1.041	100,0	2.408	105,9
Ostali smještaj	-	-	-	-	-	-	-	-
<b>DOMAĆI</b>	<b>3.453</b>	<b>106,5</b>	<b>24.571</b>	<b>122,5</b>	<b>5.894</b>	<b>87,5</b>	<b>42.727</b>	<b>114,6</b>
Hoteli i sličan smještaj	3.110	109,9	23.476	126,9	5.419	88,5	41.117	117,5
Odmarališta i slični objekti za kraći odmor	137	66,8	695	58,9	167	54,4	1.006	58,9
Kampovi i prostori za kampiranje	206	100,0	400	103,6	308	100,0	604	104,5
Ostali smještaj	-	-	-	-	-	-	-	-
<b>STRANI</b>	<b>6.297</b>	<b>105,6</b>	<b>24.367</b>	<b>105,8</b>	<b>10.680</b>	<b>97,4</b>	<b>42.518</b>	<b>100,5</b>
Hoteli i sličan smještaj	5.503	106,5	22.063	105,9	9.571	97,1	39.305	100,1
Odmarališta i slični objekti za kraći odmor	348	99,2	1.192	103,4	376	101,4	1.409	104,1
Kampovi i prostori za kampiranje	446	100,0	1.112	105,2	733	100,0	1.804	106,3
Ostali smještaj	-	-	-	-	-	-	-	-

**Dolasci i noćenja turista prema načinu dolaska**

	Individualno				Organizirano			
	dolasci turista		noćenje turista		dolasci turista		noćenje turista	
	VIII 2024	Struktura %	VIII 2024	Struktura %	VIII 2024	Struktura %	VIII 2024	Struktura %
<b>UKUPNO</b>	<b>9.382</b>	<b>96,2</b>	<b>15.126</b>	<b>91,3</b>	<b>368</b>	<b>3,8</b>	<b>1.448</b>	<b>8,7</b>
Domaći	3.295	35,1	5.058	33,4	158	42,9	836	57,7
Strani	6.087	64,9	10.068	66,6	210	57,1	612	42,3

**Svrha dolaska turista**

	Poslovno				Ostalo			
	dolasci turista		noćenje turista		dolasci turista		noćenje turista	
	VIII 2024	Struktura %	VIII 2024	Struktura %	VIII 2024	Struktura %	VIII 2024	Struktura %
<b>UKUPNO</b>	<b>599</b>	<b>6,1</b>	<b>1.509</b>	<b>9,1</b>	<b>9.151</b>	<b>93,9</b>	<b>15.065</b>	<b>90,9</b>
Domaći	511	85,3	1.348	89,3	2.942	32,1	4.546	30,2
Strani	88	14,7	161	10,7	6.209	67,9	10.519	69,8

## TURIZAM

## Dolasci i noćenja turista po zemljama prebivališta

	Dolasci turista				Noćenja turista			
	VIII 2024	VIII 2024 VIII 2023	I - VIII 2024	I - VIII 2024 I - VIII 2023	VIII 2024	VIII 2024 VIII 2023	I - VIII 2024	I - VIII 2024 I - VIII 2023
<b>UKUPNO STRANI</b>	<b>6.297</b>	<b>105,6</b>	<b>24.367</b>	<b>105,8</b>	<b>10.680</b>	<b>97,4</b>	<b>42.518</b>	<b>100,5</b>
Albanija	2	66,7	17	170,0	12	60,0	30	107,1
Austrija	336	115,1	1.016	108,9	643	130,7	1.927	105,2
Belgija	44	97,8	166	74,8	94	142,4	262	82,9
Bugarska	3	-	38	79,2	3	60,0	82	64,6
Crna Gora	26	81,3	95	36,8	60	69,8	171	42,3
Češka	116	109,4	496	118,4	174	119,2	670	124,5
Danska	55	152,8	162	106,6	82	141,4	259	98,9
Estonija	2	-	5	55,6	2	-	5	55,6
Finska	2	200,0	21	110,5	2	200,0	50	227,3
Francuska	103	83,7	293	72,7	174	93,6	461	94,1
Grčka	5	83,3	20	40,8	5	45,5	31	47,7
Nizozemska	196	112,6	615	94,6	307	84,6	1.238	87,6
Hrvatska	907	137,8	4.303	95,1	1.679	145,4	8.037	88,7
Irska	6	-	16	123,1	7	-	22	110,0
Island	7	-	11	183,3	27	-	35	-
Italija	182	79,5	529	79,4	258	73,3	844	74,4
Kipar	1	100,0	1	16,7	1	100,0	1	10,0
Latvija	-	-	6	22,2	-	-	6	22,2
Litvanija	2	20,0	11	78,6	2	20,0	11	64,7
Luksemburg	7	-	15	79,0	10	-	23	41,8
Mađarska	98	188,5	530	133,5	119	177,6	691	143,1
Sjeverna Makedonija	18	225,0	79	119,7	31	91,2	197	136,8
Malta	-	-	3	37,5	-	-	3	37,5
Norveška	32	-	50	238,1	92	-	132	-
Njemačka	526	112,2	1.934	106,3	1.150	109,7	4.404	100,2
Poljska	127	116,5	384	85,9	219	156,4	688	133,1
Portugal / Portugalija	3	100,0	10	111,1	3	75,0	10	100,0
Rumunija / Rumunjska	23	176,9	58	128,9	40	210,5	153	121,4
Rusija	7	77,8	50	89,3	9	100,0	80	87,0
Slovačka	10	66,7	43	74,1	10	40,0	62	60,8
Slovenija	442	118,5	1.876	107,8	675	138,3	2.886	115,1
Srbija	157	82,6	885	93,6	283	85,2	1.544	84,5
Španija / Španjolska	32	168,4	81	115,7	35	129,6	97	104,3
Švajcarska / Švicarska	53	120,5	273	98,2	108	142,1	544	97,0
Švedska	43	89,6	121	65,4	91	97,9	227	74,9
Turska	54	150,0	297	142,1	79	30,0	501	55,9
Ujedinjeno Kraljevstvo	27	79,4	153	89,5	46	97,9	262	101,6
Ukrajina	5	55,6	47	204,4	7	77,8	54	168,8
Ostale evropske zemlje	13	118,2	86	143,3	21	15,9	230	61,3
Egipat	2	20,0	4	19,1	3	27,3	16	20,8



## TURIZAM

## Dolasci i noćenja turista po zemljama prebivališta (nastavak)

	Dolasci turista				Noćenja turista			
	VIII 2024	VIII 2024 VIII 2023	I - VIII 2024	I - VIII 2024 I - VIII 2023	VIII 2024	VIII 2024 VIII 2023	I - VIII 2024	I - VIII 2024 I - VIII 2023
Južnoafrička Republika	-	-	-	-	-	-	-	-
Ostale afričke zemlje	14	-	28	96,6	26	-	42	113,5
Kanada	11	91,7	67	145,7	14	58,3	134	147,3
SAD	88	125,7	290	103,9	167	134,7	673	119,5
Ostale sjeverno - američke zemlje	-	-	5	35,7	-	-	19	95,0
Brazil	1	-	3	33,3	1	-	3	30,0
Ostale zemlje Južne i Srednje Amerike	33	253,9	79	111,3	65	-	180	98,4
Bahrein	9	22,5	48	24,4	11	4,6	63	12,2
Indija	4	66,7	51	182,1	6	75,0	62	163,2
Iran	-	-	8	114,3	-	-	18	62,1
Izrael	20	38,5	63	24,9	25	33,8	75	21,3
Japan	1	-	8	200,0	1	-	23	209,1
Južna Koreja	-	-	4	200,0	-	-	5	250,0
Katar	29	45,3	78	48,5	56	55,5	123	46,4
Narodna Republika Kina	36	-	159	-	36	-	186	-
Kuvajt	316	97,8	603	87,3	501	85,1	945	84,4
Malezija	-	-	10	20,8	-	-	10	20,8
Oman	14	4,9	107	10,3	20	5,2	142	9,1
Saudijska Arabija	1.818	110,2	7.262	178,8	2.833	89,9	11.812	169,7
Ujedinjeni Arapski Emirati	150	78,1	396	50,1	234	70,1	557	49,1
Ostale azijske zemlje	30	88,2	161	106,6	53	91,4	272	76,0
Australija	42	210,0	127	119,8	61	184,9	216	84,1
Novi Zeland	7	175,0	7	116,7	7	70,0	7	58,3
Ostale zemlje Okeanije	-	-	3	33,3	-	-	5	55,6

**HERCEGOVAČKO - NERETVANSKI KANTON**

PRIRODNO KRETANJE STANOVNIŠTVA I BRAKOVI

Prirodno kretanje stanovništva i brakovi po mjestu uobičajenog stanovanja

Općina	Ukupno rođeni	Živorodeni			Mrtvo-rođeni	Mjesto porođaja			Umrli			Od toga						Zaključeni brakovi	Razvedeni brakovi
		ukupno	po spolu			u zdravstvenoj ustanovi	na drugom mjestu		ukupno	po spolu		umrla dojenčad			nasilne smrti				
			muški	ženski			sa stručnom pomoći	bez stručne pomoći		muški	ženski	ukupno	muški	ženski	ukupno	muški	ženski		

Za period august / kolovoz 2024. godine - prvi rezultati

<b>UKUPNO</b>	<b>142</b>	<b>142</b>	<b>83</b>	<b>59</b>	<b>-</b>	<b>142</b>	<b>-</b>	<b>-</b>	<b>193</b>	<b>96</b>	<b>97</b>	<b>1</b>	<b>-</b>	<b>1</b>	<b>-</b>	<b>-</b>	<b>-</b>	<b>132</b>	<b>19</b>
Čitluk	13	13	9	4	-	13	-	-	12	4	8	-	-	-	-	-	-	13	2
Grad Čapljina	7	7	4	3	-	7	-	-	11	4	7	-	-	-	-	-	-	12	-
Grad Konjic	4	4	2	2	-	4	-	-	19	10	9	-	-	-	-	-	-	23	2
Grad Mostar	108	108	62	46	-	108	-	-	119	63	56	1	-	1	-	-	-	66	14
Grad Stolac	-	-	-	-	-	-	-	-	13	7	6	-	-	-	-	-	-	4	-
Jablanica	3	3	1	2	-	3	-	-	5	2	3	-	-	-	-	-	-	8	-
Neum	-	-	-	-	-	-	-	-	-	-	-	-	-	-	-	-	-	-	1
Prozor	5	5	3	2	-	5	-	-	14	6	8	-	-	-	-	-	-	6	-
Ravno	2	2	2	-	-	2	-	-	-	-	-	-	-	-	-	-	-	-	-

Za period januar / siječanj - august / kolovoz 2024. godine - prvi rezultati

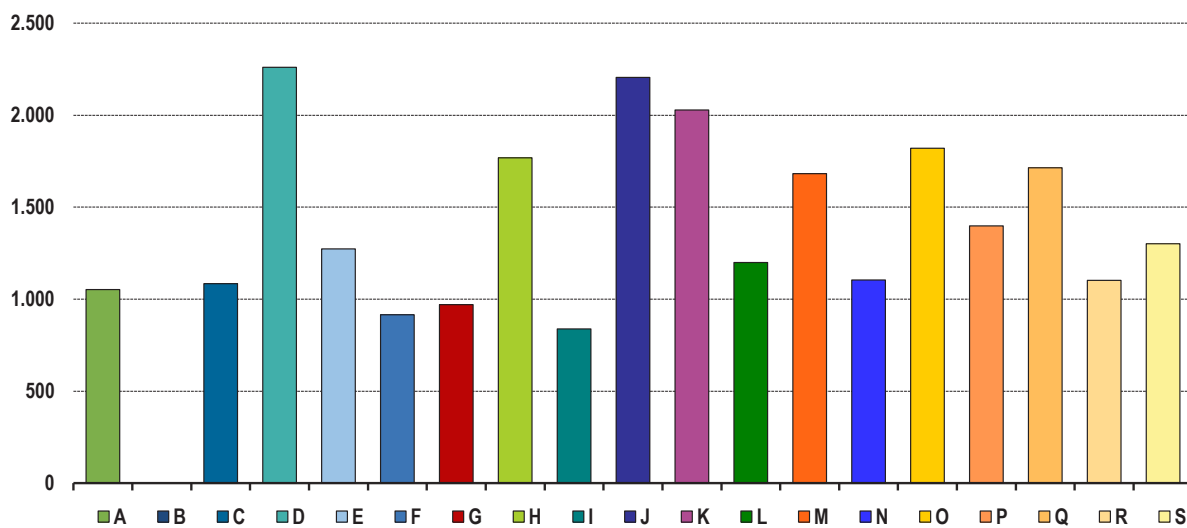
<b>UKUPNO</b>	<b>895</b>	<b>893</b>	<b>465</b>	<b>428</b>	<b>2</b>	<b>895</b>	<b>-</b>	<b>-</b>	<b>1.337</b>	<b>659</b>	<b>678</b>	<b>12</b>	<b>4</b>	<b>8</b>	<b>3</b>	<b>2</b>	<b>1</b>	<b>616</b>	<b>54</b>
Čitluk	92	92	50	42	-	92	-	-	89	42	47	1	1	-	-	-	-	56	3
Grad Čapljina	104	104	58	46	-	104	-	-	158	73	85	-	-	-	-	-	-	59	5
Grad Konjic	72	72	31	41	-	72	-	-	127	66	61	-	-	-	-	-	-	91	2
Grad Mostar	527	526	275	251	1	527	-	-	739	372	367	11	3	8	1	1	-	327	38
Grad Stolac	34	34	13	21	-	34	-	-	86	43	43	-	-	-	-	-	-	18	3
Jablanica	30	29	20	9	1	30	-	-	64	28	36	-	-	-	2	1	1	28	-
Neum	5	5	2	3	-	5	-	-	11	7	4	-	-	-	-	-	-	9	3
Prozor	29	29	14	15	-	29	-	-	63	28	35	-	-	-	-	-	-	28	-
Ravno	2	2	2	-	-	2	-	-	-	-	-	-	-	-	-	-	-	-	-

PLAĆE

Prosječna mjesečna isplaćena neto i bruto plaća zaposlenih po područjima KD BiH 2010

	Prosječna neto plaća u KM					Prosječna bruto plaća u KM				
	Ø 2023	VII 2024	VIII 2024	Index VIII 2024 / Ø 2023	Index VIII 2024 / VII 2024	Ø 2023	VII 2024	VIII 2024	Index VIII 2024 / Ø 2023	Index VIII 2024 / VII 2024
<b>UKUPNO</b>	1.327	1.470	1.445	108,9	98,3	2.072	2.301	2.263	109,2	98,3
A Poljoprivreda, šumarstvo i ribolov	927	1.029	1.052	113,5	102,2	1.439	1.588	1.626	113,0	102,4
B Vađenje ruda i kamena	549	-	-	-	-	838	-	-	-	-
C Prerađivačka industrija	1.056	1.147	1.084	102,7	94,5	1.623	1.774	1.670	102,9	94,1
D Proizvodnja i snabdijevanje električnom energijom, plinom, parom i klimatizacija	2.113	2.289	2.260	107,0	98,7	3.434	3.729	3.680	107,2	98,7
E Snabdijevanje vodom; uklanjanje otpadnih voda, upravljanje otpadom te djelatnosti sanacije okoliša	1.125	1.248	1.273	113,2	102,0	1.738	1.941	1.980	113,9	102,0
F Građevinarstvo	839	938	915	109,1	97,5	1.283	1.419	1.381	107,6	97,3
G Trgovina na veliko i na malo; popravak motornih vozila i motocikala	903	972	970	107,4	99,8	1.396	1.510	1.509	108,1	99,9
H Prijevoz i skladištenje	1.690	1.806	1.768	104,6	97,9	2.637	2.809	2.776	105,3	98,8
I Djelatnosti pružanja smještaja te pripreme i usluživanja hrane (hotelijerstvo i ugostiteljstvo)	766	840	838	109,4	99,8	1.175	1.281	1.283	109,2	100,2
J Informacije i komunikacije	2.022	2.230	2.205	109,1	98,9	3.183	3.515	3.482	109,4	99,1
K Finansijske djelatnosti i djelatnosti osiguranja	1.887	2.001	2.028	107,5	101,3	2.943	3.146	3.187	108,3	101,3
L Poslovanje nekretninama	1.066	1.204	1.199	112,5	99,6	1.657	1.875	1.867	112,7	99,6
M Stručne, naučne i tehničke djelatnosti	1.381	1.654	1.682	121,8	101,7	2.153	2.534	2.588	120,2	102,1
N Administrativne i pomoćne uslužne djelatnosti	1.122	1.184	1.104	98,4	93,2	1.739	1.845	1.722	99,0	93,3
O Javna uprava i odbrana; obavezno socijalno osiguranje	1.652	1.820	1.820	110,2	100,0	2.582	2.855	2.854	110,5	100,0
P Obrazovanje	1.220	1.437	1.398	114,6	97,3	1.897	2.244	2.180	114,9	97,1
Q Djelatnosti zdravstvene i socijalne zaštite	1.520	1.754	1.714	112,8	97,7	2.380	2.754	2.688	112,9	97,6
R Umjetnost, zabava i rekreacija	1.061	1.060	1.102	103,9	104,0	1.662	1.687	1.747	105,1	103,6
S Ostale uslužne djelatnosti	1.278	1.288	1.301	101,8	101,0	1.982	2.001	2.021	102,0	101,0

Prosječna neto plaća u KM, august / kolovoz 2024.



## Proizvodnja, prodaja i zalihe šumskih sortimenata

August / Kolovoz 2024. godine

000 m<sup>3</sup>

	Proizvodnja				Prodaja		Zalihe (stanje krajem mjeseca) 2024
	VIII		I - VIII		I - VIII		
	2023	2024	2023	2024	2023	2024	
<b>UKUPNO</b>	<b>8</b>	<b>5</b>	<b>47</b>	<b>41</b>	<b>45</b>	<b>39</b>	<b>16</b>
Trupci četinarā/četinjača	1	1	4	3	4	3	0
Jamsko drvo četinarā/četinjača	0	0	0	0	0	0	-
Ostalo dugo drvo četinarā/četinjača	-	-	0	-	0	-	-
Prostorno drvo četinarā/četinjača	0	0	2	2	2	2	0
Trupci lišćara/listača	2	1	14	13	13	14	0
Jamsko drvo lišćara/listača	-	-	-	-	-	-	-
Ostalo dugo drvo lišćara/listača	-	-	-	-	-	-	-
Prostorno drvo lišćara/listača	-	-	-	-	-	-	-
Ogrjevno drvo četinarā/četinjača	-	-	-	-	-	-	-
Ogrjevno drvo lišćara/listača	5	3	27	22	25	19	16
Ostalo grubo obrađeno drvo <sup>1)</sup>	-	-	-	-	-	-	-

<sup>1)</sup> Uključuje sitno tehničko drvo, cijepane drvene motke i kolje

**INDUSTRIJA**

Indeks obima industrijske proizvodnje

Prema GIG, područjima i oblastima KD BiH 2010.

August / Kolovoz 2024. godine

	<u>VIII 2024</u> Ø 2023	<u>VIII 2024</u> VII 2024	<u>VIII 2024</u> VIII 2023	<u>I - VIII 2024</u> I - VIII 2023
<b>INDUSTRIJA UKUPNO</b>	<b>73,1</b>	<b>85,5</b>	<b>81,7</b>	<b>75,7</b>
<b>PREMA GLAVNIM INDUSTRIJSKIM GRUPACIJAMA</b>				
AI Intermedijarni proizvodi	61,7	76,4	49,9	64,8
AE Energija	89,2	97,3	129,3	88,8
BB Kapitalni proizvodi	74,3	87,6	76,5	85,8
CD Trajni proizvodi za široku potrošnju	107,4	128,2	109,9	101,9
CN Netrajni proizvodi za široku potrošnju	102,5	100,8	81,1	94,4
<b>PREMA PODRUČJIMA I OBLASTIMA KD-a</b>				
<b>B VAĐENJE RUDA I KAMENA</b>	<b>199,8</b>	<b>91,0</b>	<b>85,0</b>	<b>114,3</b>
08 Vađenje ostalih ruda i kamena	199,8	91,0	85,0	114,3
<b>C PRERAĐIVAČKA INDUSTRIJA</b>	<b>66,7</b>	<b>80,4</b>	<b>55,7</b>	<b>69,8</b>
10 Proizvodnja prehrambenih proizvoda	95,9	99,6	71,6	94,6
11 Proizvodnja pića	132,7	103,8	104,9	95,7
14 Proizvodnja odjeće	70,6	103,8	75,0	91,1
16 Prerada drva i proizvoda od drva i pluta, osim namještaja; proizvodnja predmeta od slame i pletarskih materijala	108,8	90,6	116,5	115,2
17 Proizvodnja papira i proizvoda od papira	95,3	92,5	106,8	100,0
18 Štampanje i umnožavanje snimljenih zapisa	52,5	74,2	51,5	66,7
20 Proizvodnja hemikalija i hemijskih proizvoda	80,2	50,9	82,6	107,0
22 Proizvodnja proizvoda od gume i plastičnih masa	77,1	68,1	108,9	83,0
23 Proizvodnja ostalih nemetalnih mineralnih proizvoda	89,9	159,4	121,5	58,5
24 Proizvodnja baznih metala	34,8	56,2	18,6	37,8
25 Proizvodnja gotovih metalnih proizvoda, osim mašina i opreme	95,3	90,8	97,3	101,6
26 Proizvodnja računara te elektroničkih i optičkih proizvoda	10,0	48,8	-	-
28 Proizvodnja mašina i uređaja, d. n.	94,4	95,9	90,1	104,2
31 Proizvodnja namještaja	112,2	133,2	109,3	104,0
32 Ostala prerađivačka industrija	52,9	67,1	96,4	<b>84,7</b>
<b>D PROIZVODNJA I SNABDIJEVANJE/OPSKRBA ELEKTRIČNOM ENERGIJOM I PLINOM (OSIM 35.3)<sup>1</sup></b>	<b>89,2</b>	<b>97,3</b>	<b>129,3</b>	<b>88,8</b>
35 Proizvodnja i snabdijevanje/opskrba električnom energijom i plinom (osim 35.3) <sup>1</sup>	89,2	97,3	129,3	88,8

1) Grana djelatnosti 35.3, Proizvodnja i snabdijevanje/opskrba parom i klimatizacija

-\* Indeks veći od 300,0

## VANJSKA TRGOVINA

Izvoz po područjima klasifikacije  
djelatnosti KD BiH 2010  
u 000 KMUvoz po područjima klasifikacije  
djelatnosti KD BiH 2010  
u 000 KM

	VII 2024	VIII 2024	VIII 2024 VII 2024	I - VIII 2023	I - VIII 2024	I-VIII 2024 I-VIII 2023	VII 2024	VIII 2024	VIII 2024 VII 2024	I - VIII 2023	I - VIII 2024	I-VIII 2024 I-VIII 2023
<b>UKUPNO</b>	<b>107.128</b>	<b>52.784</b>	<b>49,3</b>	<b>649.589</b>	<b>651.736</b>	<b>100,3</b>	<b>175.654</b>	<b>151.010</b>	<b>86,0</b>	<b>1.367.528</b>	<b>1.295.216</b>	<b>94,7</b>
A Poljoprivreda, šumarstvo i ribarstvo	1.979	2.082	105,2	11.122	15.067	135,5	3.884	3.457	89,0	24.666	30.443	123,4
B Vađenje rude i kamena	18	22	122,5	266	193	72,5	310	222	71,7	3.039	3.426	112,7
C Prerađivačka industrija	100.978	43.145	42,7	531.685	596.877	112,3	169.688	144.432	85,1	1.293.224	1.244.048	96,2
D Proizvodnja i snabdijevanje električnom energijom, gasom/plinom, parom i klimatizacija	2.445	6.255	255,9	92.308	30.033	32,5	496	694	139,9	40.127	8.734	21,8
Ostalo	1.708	1.281	75,0	14.208	9.566	67,3	1.275	2.205	172,9	6.472	8.566	132,4
Nerazvrstano po kategorijama	-	-	-	-	-	-	-	-	-	-	-	-

Izvor: Baza podataka Uprave za indirektno/neizravno oporezivanje BiH

Prethodni podaci

Izvoz po sektorima i odsjecima  
SMTK - Rev. 4  
u 000 KMUvoz po sektorima i odsjecima  
SMTK - Rev. 4  
u 000 KM

	VII 2024	VIII 2024	VIII 2024 VII 2024	I - VIII 2023	I - VIII 2024	I-VIII 2024 I-VIII 2023	VII 2024	VIII 2024	VIII 2024 VII 2024	I - VIII 2023	I - VIII 2024	I-VIII 2024 I-VIII 2023
<b>UKUPNO</b>	<b>107.128</b>	<b>52.784</b>	<b>49,3</b>	<b>649.589</b>	<b>651.736</b>	<b>100,3</b>	<b>175.654</b>	<b>151.010</b>	<b>86,0</b>	<b>1.367.528</b>	<b>1.295.216</b>	<b>94,7</b>
0 HRANA I ŽIVE ŽIVOTINJE	2.525	2.217	87,8	14.189	14.518	102,3	37.812	36.516	96,6	258.375	284.748	110,2
00 Žive životinje	1	1	100,0	3	4	133,3	516	341	66,1	2.091	2.835	135,6
01 Meso i mesne prerađevine	-	-	-	97	13	13,4	964	1.053	109,2	5.401	6.161	114,1
02 Mlijeko, mliječne prerađevine i jaja	80	-	-	388	485	125,0	9.564	8.582	89,7	51.262	55.198	107,7
03 Ribe, vodozemci i njihove prerađevine	39	43	110,3	3.761	580	15,4	2.157	1.817	84,2	18.187	18.025	99,1
04 Žitarice i proizvodi od žitarica	310	175	56,5	2.176	2.115	97,2	3.947	3.596	91,1	29.089	30.817	105,9
05 Voće i povrće	1.692	1.956	115,6	6.551	8.754	133,6	3.703	4.664	126,0	30.407	33.162	109,1
06 Šećer, šećerne prerađevine i med	42	2	4,8	55	201	365,5	507	654	129,0	4.932	5.423	110,0
07 Kafa, čaj, kakao i začini	309	22	7,1	865	2.009	232,3	5.774	4.306	74,6	36.344	42.639	117,3
08 Hrana za životinje	-	-	-	-	-	-	1.178	1.288	109,3	11.200	11.317	101,0
09 Ostali jestivi proizvodi	52	18	34,6	293	357	121,8	9.502	10.215	107,5	69.462	79.171	114,0
1 PIČA I DUHAN	3.796	2.444	64,4	15.846	18.822	118,8	6.325	5.776	91,3	32.139	40.720	126,7
11 Pića	3.796	2.444	64,4	15.846	18.822	118,8	4.394	4.570	104,0	26.131	31.560	120,8
12 Duhan i proizvodi od duhana	-	-	-	-	-	-	1.931	1.206	62,5	6.008	9.160	152,5
2 SIROVE MATERIJE NEJESTIVE, OSIM GORIVA	2.250	1.799	80,0	25.681	18.508	72,1	1.884	2.652	140,8	7.645	13.577	177,6
21 Sirove kože i sirovo krzno	-	-	-	-	-	-	-	-	-	-	-	-
22 Uljano sjemenje i plodovi	-	-	-	-	-	-	-	1	-	50	2	4,0
23 Sirovi i sintetički kaučuk	-	-	-	8	-	-	8	12	150,0	53	91	171,7
24 Drvo i pluta	151	294	194,7	6.464	2.068	32,0	187	116	62,0	839	1.026	122,3
25 Celuloza i papirni otpaci	-	-	-	-	-	-	-	-	-	-	-	-
26 Sirova tekstilna vlakna i njihovi otpaci	-	-	-	2	5	250,0	114	81	71,1	803	536	66,7
27 Prirodna đubriva i minerali osim goriva	31	9	29,0	353	556	157,5	246	170	69,1	2.340	2.252	96,2
28 Metalne rude i otpaci od metala	1.708	1.273	74,5	14.141	9.467	66,9	1.083	2.019	186,4	1.568	6.958	443,8
29 Sirovine biljne i životinjske, ostale	360	223	61,9	4.713	6.412	136,0	246	253	102,8	1.992	2.712	136,1

## VANJSKA TRGOVINA

Izvoz po sektorima i odsjecima  
SMTK - Rev. 4 (nastavak)  
u 000 KMUvoz po sektorima i odsjecima  
SMTK - Rev. 4 (nastavak)  
u 000 KM

	VII 2024	VIII 2024	VIII 2024 VII 2024	I - VIII 2023	I - VIII 2024	I-VIII 2024 I-VIII 2023	VII 2024	VIII 2024	VIII 2024 VII 2024	I - VIII 2023	I - VIII 2024	I-VIII 2024 I-VIII 2023
3 MINERALNA GORIVA, MAZIVA I SRODNI PROIZVODI	2.445	6.268	256,4	92.346	30.058	32,5	1.088	1.225	112,6	44.895	13.759	30,6
32 Ugalj, koks i briketi	-	13	-	38	25	65,8	82	62	75,6	953	1.542	161,8
33 Nafta i derivati od nafte	-	-	-	-	-	-	510	468	91,8	3.813	3.482	91,3
34 Prirodni i industrijski gas	-	-	-	-	-	-	-	1	-	2	1	50,0
35 Električna energija	2.445	6.255	255,8	92.308	30.033	32,5	496	694	139,9	40.127	8.734	21,8
4 ULJA, MASTI I VOSKOVI ŽIVOTINJSKOG ILI BILJNOG PORIJEKLA	-	-	-	160	135	84,4	775	940	121,3	8.456	7.761	91,8
41 Životinjska ulja i masti	-	-	-	-	-	-	25	-	-	136	48	35,3
42 Biljna ulja i masti, sirova i rafinirana	-	-	-	92	16	17,4	733	911	124,3	8.209	7.614	92,8
43 Prerađena biljna i životinjska ulja i masnoće	-	-	-	68	119	175,0	17	29	170,6	111	99	89,2
5 HEMIJSKI/KEMIJSKI PROIZVODI	1.597	1.744	109,2	11.454	13.272	115,9	29.588	25.236	85,3	208.516	229.734	110,2
51 Organske hemikalije/kemikalije	-	-	-	-	1	-	159	137	86,2	742	914	123,2
52 Anorganske hemikalije/kemikalije	13	13	100,0	173	117	67,6	352	268	76,1	3.990	3.206	80,4
53 Boje i štavila	1.135	895	78,9	8.951	8.877	99,2	2.312	1.660	71,8	12.758	15.163	118,9
54 Medicinski i farmaceutski proizvodi	293	437	149,1	1.488	2.831	190,3	16.300	14.934	91,6	117.245	132.173	112,7
55 Toaletni proizvodi i proizvodi za čišćenje	139	373	268,3	470	1.112	236,6	4.448	3.963	89,1	29.643	37.529	126,6
56 Vještačka đubriva	-	-	-	-	82	-	31	126	406,5	1.101	1.241	112,7
57 Plastične mase u primarnim oblicima	-	-	-	5	11	220,0	1.041	1.034	99,3	7.191	6.809	94,7
58 Plastične mase, ne-primarni oblici	6	11	183,3	125	130	104,0	894	879	98,3	7.447	8.291	111,3
59 Ostale hemikalije/kemikalije	11	15	136,4	242	111	45,9	4.051	2.235	55,2	28.399	24.408	85,9
6 INDUSTRIJSKI PROIZVODI, RAZVRSTANI UGLAVNOM PO VRSTI SIROVINA	44.309	27.415	61,9	332.796	339.761	102,1	51.129	38.712	75,7	458.352	330.247	72,1
61 Koža, krzno i proizvodi od kože i krzna	3	-	-	-	11	-	-	-	-	33	44	133,3
62 Guma i gumeni proizvodi	9	78	866,7	32	116	362,5	4.791	2.882	60,2	19.075	20.258	106,2
63 Proizvodi od drveta, osim namještaja	490	221	45,1	2.668	2.529	94,8	1.031	1.283	124,4	8.915	9.905	111,1
64 Papir, ljepenka i ostali slični proizvodi	449	255	56,8	3.970	3.051	76,9	2.236	1.834	82,0	15.477	15.112	97,6
65 Predivo, tkanine i tekstilni proizvodi	46	41	89,1	328	575	175,3	1.581	956	60,5	9.647	8.880	92,0
66 Proizvodi od nemetalnih minerala	1.041	699	67,1	7.935	7.053	88,9	8.676	9.709	111,9	52.337	57.985	110,8
67 Željezo i čelik	1.090	1.030	94,5	13.679	12.012	87,8	7.167	4.802	67,0	52.229	51.743	99,1
68 Obojeni metali	23.090	10.338	44,8	157.467	180.019	114,3	19.818	13.124	66,2	259.365	124.252	47,9
69 Metalni proizvodi	18.091	14.753	81,5	146.717	134.395	91,6	5.829	4.122	70,7	41.274	42.068	101,9
7 MAŠINE/STROJEVI I TRANSPORTNA SREDSTVA	7.574	8.150	107,6	77.476	71.765	92,6	35.935	28.865	80,3	265.271	286.168	107,9
71 Pogonske mašine i oprema	22	36	163,6	21	178	847,6	369	478	129,5	2.694	3.211	119,2
72 Mašine specijalizirane za određene industrije	88	85	96,6	2.487	1.881	75,6	2.560	2.278	89,0	24.475	27.105	110,7
73 Mašine za obradu metala	1.323	1.419	107,3	12.552	11.176	89,0	2.916	354	12,1	12.227	9.583	78,4
74 Ostale industrijske mašine i dijelovi	5.549	6.096	109,9	55.617	53.298	95,8	6.770	5.185	76,6	41.902	49.577	118,3
75 Kancelarijske mašine i mašine za automatsku obradu podataka	22	52	236,4	2.226	830	37,3	693	337	48,6	3.396	3.474	102,3
76 Telekomunikacijski aparati i aparati za snimanje zvuka	2	-	-	135	150	111,1	1.263	958	75,9	12.149	11.177	92,0
77 Električne mašine, aparati i uređaji	433	286	66,1	3.538	3.196	90,3	4.997	5.507	110,2	48.617	53.169	109,4
78 Drumaska vozila	123	167	135,8	763	811	106,3	16.355	13.717	83,9	119.632	128.712	107,6
79 Ostala transportna vozila	12	9	75,0	137	245	178,8	12	51	425,0	179	160	89,4
8 RAZNI INDUSTRIJSKI PROIZVODI	42.632	2.747	6,4	79.641	144.897	181,9	11.115	11.088	99,8	83.878	88.498	105,5
81 Montažne zgrade, sanitarni, rasvjetni i grijajući uređaji	30	16	53,3	1.218	890	73,1	1.074	555	51,7	7.567	7.557	99,9
82 Namještaj i njegovi dijelovi	2.007	1.286	64,1	13.205	14.269	108,1	678	332	49,0	4.130	4.245	102,8
83 Torbe, tašne, neseseri i slični proizvodi	1	1	100,0	13	9	69,2	137	193	140,9	1.271	1.625	127,9
84 Odjeća	311	264	84,9	2.673	2.589	96,9	1.236	2.012	162,8	11.735	13.001	110,8
85 Obuća	-	-	-	50	43	86,0	254	1.418	558,3	6.136	6.662	108,6
87 Naučni i kontrolni instrumenti	52	-	-	124	306	246,8	2.206	2.256	102,3	16.085	18.980	118,0
88 Fotografski i optički proizvodi, satovi	-	1	-	8	5	62,5	77	77	100,0	716	784	109,5
89 Ostali industrijski proizvodi	40.231	1.179	2,9	62.350	126.786	203,3	5.453	4.245	77,9	36.238	35.644	98,4
9 Proizvodi, nerazvrstani po kategorijama	-	-	-	-	-	-	3	-	-	1	4	400,0

Izvor: Baza podataka Uprave za indirektno/neizravno oporezivanje BiH

Prethodni podaci



## VANJSKA TRGOVINA

Izvoz prema međunarodnoj klasifikaciji  
Ekonomske namjene proizvoda (BEC) Rev. 4

u 000 KM

Uvoz prema međunarodnoj klasifikaciji  
Ekonomske namjene proizvoda (BEC) Rev. 4

u 000 KM

	VII 2024	VIII 2024	<u>VIII 2024</u> VII 2024	I - VIII 2023	I - VIII 2024	<u>I-VIII 2024</u> I-VIII 2023	VII 2024	VIII 2024	<u>VIII 2024</u> VII 2024	I - VIII 2023	I - VIII 2024	<u>I-VIII 2024</u> I-VIII 2023
<b>UKUPNO</b>	<b>107.128</b>	<b>52.784</b>	<b>49,3</b>	<b>649.589</b>	<b>651.736</b>	<b>100,3</b>	<b>175.654</b>	<b>151.010</b>	<b>86,0</b>	<b>1.367.528</b>	<b>1.295.216</b>	<b>94,7</b>
1. Hrana i pića	6.321	4.660	73,7	30.041	33.380	111,1	41.718	40.713	97,6	281.481	312.260	110,9
2. Industrijski materijali	47.762	30.045	62,9	368.297	367.607	99,8	59.014	46.690	79,1	529.924	406.633	76,7
3. Goriva i maziva	2.475	6.295	254,3	92.654	30.186	32,6	1.248	1.250	100,2	45.920	14.921	32,5
4. Kapitalni proizvodi (osim transportnih sredstava), dijelovi i pribor	8.108	8.336	102,8	85.346	75.933	89,0	21.709	16.778	77,3	159.394	173.763	109,0
5. Transportna sredstva, njihovi dijelovi i pribor	148	262	177,0	918	1.171	127,6	21.165	16.756	79,2	138.319	148.816	107,6
6. Proizvodi za široku potrošnju	3.675	3.186	86,7	26.121	29.598	113,3	30.714	28.683	93,4	211.017	238.377	113,0
7. Proizvodi, drugdje nespomenuti	38.639	-	-	46.212	113.861	246,4	86	140	162,8	1.473	446	30,3

Izvor: Baza podataka Uprave za indirektno/neizravno oporezivanje BiH

Prethodni podaci

Izvoz po zemljama prema geografskim  
zonama  
u 000 KMUvoz po zemljama prema geografskim  
zonama  
u 000 KM

	VII 2024	VIII 2024	<u>VIII 2024</u> VII 2024	I - VIII 2023	I - VIII 2024	<u>I-VIII 2024</u> I-VIII 2023	VII 2024	VIII 2024	<u>VIII 2024</u> VII 2024	I - VIII 2023	I - VIII 2024	<u>I-VIII 2024</u> I-VIII 2023
<b>UKUPNO</b>	<b>107.128</b>	<b>52.784</b>	<b>49,3</b>	<b>649.589</b>	<b>651.736</b>	<b>100,3</b>	<b>175.654</b>	<b>151.010</b>	<b>86,0</b>	<b>1.367.528</b>	<b>1.295.216</b>	<b>94,7</b>
ZEMLJE EU	49.575	35.547	71,7	456.527	396.956	87,0	113.241	102.464	90,5	799.827	839.803	105,0
Austrija	1.313	703	53,5	10.600	10.904	102,9	3.588	2.586	72,1	24.926	25.474	102,2
Belgija	90	38	42,2	1.115	520	46,6	2.707	4.407	162,8	27.951	29.102	104,1
Bugarska	911	792	86,9	159	5.307	-	941	351	37,3	4.871	3.830	78,6
Češka	88	-	-	912	2.384	261,4	2.756	1.325	48,1	14.762	21.553	146,0
Kipar	212	222	104,7	1.192	1.164	97,7	6	3	50,0	80	49	61,3
Danska	13	-	-	605	537	88,8	3.049	2.507	82,2	13.730	19.062	138,8
Estonija	-	-	-	-	-	-	42	91	216,7	1.064	1.182	111,1
Finska	-	-	-	2.510	-	-	192	66	34,4	893	777	87,0
Francuska	71	73	102,8	3.575	1.174	32,8	4.994	4.906	98,2	46.040	46.571	101,2
Grčka	24	-	-	780	401	51,4	1.716	1.703	99,2	11.444	12.595	110,1
Hrvatska	21.081	15.007	71,2	167.493	152.469	91,0	19.741	22.640	114,7	173.196	154.790	89,4
Irska	-	-	-	-	-	-	2.222	1.457	65,6	12.743	15.405	120,9
Italija	10.129	2.883	28,5	94.439	69.903	74,0	17.900	12.453	69,6	90.834	106.251	117,0
Latvija (Letonija)	-	-	-	-	6	-	16	51	318,8	305	308	101,0
Litvanija	-	-	-	2	-	-	601	465	77,4	3.149	4.680	148,6
Luksemburg	-	-	-	-	-	-	7	17	242,9	223	137	61,4
Mađarska	332	575	173,2	3.523	3.635	103,2	1.423	1.579	111,0	10.822	13.202	122,0
Malta	-	-	-	-	-	-	-	2	-	154	13	8,4
Nizozemska	5	25	500,0	428	143	33,4	1.460	1.482	101,5	20.479	12.839	62,7
Njemačka	10.692	10.109	94,5	123.935	97.692	78,8	29.103	25.262	86,8	192.688	209.220	108,6
Poljska	2.394	2.268	94,7	14.867	24.176	162,6	5.150	5.812	112,9	45.714	47.243	103,3
Portugal	-	1	-	-	1	-	449	217	48,3	1.421	2.164	152,3

## VANJSKA TRGOVINA

Izvoz po zemljama prema geografskim  
zonama (nastavak)  
u 000 KMUvoz po zemljama prema geografskim  
zonama (nastavak)  
u 000 KM

	VII 2024	VIII 2024	<u>VIII 2024</u> VII 2024	I - VIII 2023	I - VIII 2024	<u>I-VIII 2024</u> I-VIII 2023	VII 2024	VIII 2024	<u>VIII 2024</u> VII 2024	I - VIII 2023	I - VIII 2024	<u>I-VIII 2024</u> I-VIII 2023
Rumunija	467	1.026	219,7	9.887	7.660	77,5	2.435	1.335	54,8	17.770	18.415	103,6
Slovačka	185	45	24,3	2.168	3.576	164,9	1.017	568	55,9	8.055	6.133	76,1
Slovenija	699	462	66,1	4.120	5.071	123,1	5.503	5.887	107,0	39.651	45.466	114,7
Španija	782	895	114,5	10.370	8.255	79,6	4.017	3.706	92,3	29.106	31.044	106,7
Švedska	87	423	486,2	3.847	1.978	51,4	2.196	1.586	72,2	7.756	12.204	157,3
Ujedineno Kraljevstvo	-	-	-	-	-	-	10	-	-	-	94	-
ZEMLJE EFTE	3.048	1.978	64,9	31.823	33.180	104,3	9.451	2.745	29,0	19.142	36.270	189,5
Island	-	-	-	-	-	-	10	23	230,0	143	119	83,2
Lihtenštajn	438	727	166,0	5.311	5.415	102,0	1.382	952	68,9	9.265	8.351	90,1
Norveška	2.610	1.171	44,9	26.362	27.201	103,2	7.707	1.653	21,4	8.300	26.186	315,5
Švicarska	-	80	-	150	564	376,0	352	117	33,2	1.434	1.614	112,6
OSTALE EVROPSKE ZEMLJE	13.480	11.034	81,9	89.284	81.059	90,8	25.535	23.206	90,9	280.137	209.351	74,7
Albanija	3.259	3.553	109,0	30.647	32.744	106,8	235	98	41,7	1.329	2.899	218,1
Crna Gora	47	-	-	337	388	115,1	201	197	98,0	478	871	182,2
Kosovo	1.788	801	44,8	8.388	8.686	103,6	1.705	1.878	110,1	9.584	12.000	125,2
Sjeverna Makedonija	114	-	-	1.298	115	8,9	1	2	200,0	102.972	379	0,4
Ruska Federacija	4.360	5.795	132,9	31.951	27.065	84,7	16.615	14.442	86,9	114.936	123.991	107,9
Srbija	2.202	684	31,1	9.179	5.952	64,8	5.455	5.219	95,7	39.865	57.696	144,7
Turska	60	3	5,0	2.223	256	11,5	1.027	1.181	115,0	8.965	10.051	112,1
Ostale zemlje	1.650	198	12,0	5.261	5.853	111,3	296	189	63,9	2.008	1.464	72,9
AFRIKA	2.425	74	3,1	8.370	5.785	69,1	364	589	161,8	3.971	4.217	106,2
ZEMLJE SJEVERNE AFRIKE	-	74	-	390	175	44,9	161	294	182,6	2.989	3.195	106,9
OSTALE AFRIČKE ZEMLJE	2.425	-	-	7.980	5.610	70,3	203	295	145,3	982	1.022	104,1
AMERIKA	7.522	2.801	37,2	42.011	57.936	137,9	6.600	4.186	63,4	53.443	53.546	100,2
ZEMLJE SJEVERNE AMERIKE	4.742	1.003	21,2	24.473	40.322	164,8	3.208	1.716	53,5	33.017	29.647	89,8
Kanada	2	-	-	26	2	7,7	45	44	97,8	305	378	123,9
SAD	4.740	1.003	21,2	24.447	40.320	164,9	3.163	1.672	52,9	32.712	29.269	89,5
Ostale zemlje	-	-	-	-	-	-	-	-	-	-	-	-
ZEMLJE CENTRALNE AMERIKE I KARIBA	1.429	1.312	91,8	13.784	13.848	100,5	256	464	181,3	2.735	4.160	152,1
ZEMLJE JUŽNE AMERIKE	1.351	486	36,0	3.754	3.766	100,3	3.136	2.006	64,0	17.691	19.739	111,6
AZIJA	31.049	1.348	4,3	21.437	76.665	357,6	16.671	15.763	94,6	209.793	123.133	58,7
ZEMLJE BLISKOG I SREDNJEG ISTOKA	30.187	507	1,7	3.926	62.226	-	3.115	1.129	36,2	2.067	17.204	832,3
OSTALE ZEMLJE AZIJE	862	841	97,6	17.511	14.439	82,5	13.556	14.634	108,0	207.726	105.929	51,0
Indija	502	625	124,5	2.898	5.818	200,8	1.004	1.289	128,4	115.320	9.006	7,8
Japan	-	-	-	2	1	50,0	1.407	1.528	108,6	7.405	10.219	138,0
Kina	42	29	69,0	280	345	123,2	9.052	9.109	100,6	65.805	69.094	105,0
Malezija	-	-	-	11.017	-	-	152	59	38,8	922	896	97,2
Ostale zemlje	318	187	58,8	3.314	8.275	249,7	1.941	2.649	136,5	18.274	16.714	91,5
ZEMLJE OKEANIJE I POLARNOG REGIONA	29	2	6,9	137	105	76,6	3.789	2.057	54,3	52	28.746	-
AUSTRALIJA I NOVI ZELAND	29	2	6,9	137	105	76,6	3.782	2.054	54,3	48	28.716	-
Australija	-	2	-	78	12	15,4	3.782	2.054	54,3	46	28.714	-
Novi Zeland	29	-	-	59	93	157,6	-	-	-	2	2	100,0
Ostale zemlje	-	-	-	-	-	-	-	-	-	-	-	-
OSTALE ZEMLJE OKEANIJE I POLARNOG REGIONA	-	-	-	-	-	-	7	3	42,9	4	30	750,0
Neraspoređeno	-	-	-	-	50	-	3	-	-	1.163	150	12,9

Izvor: Baza podataka Uprave za indirektno/neizravno oporezivanje BiH

Prethodni podaci

## TURIZAM

Turistički promet za august / kolovoz 2024. godine  
Kapaciteti, turisti i noćenja

	Dolasci turista				Noćenja turista			
	VIII 2024	VIII 2024 VIII 2023	I - VIII 2024	I - VIII 2024 I - VIII 2023	VIII 2024	VIII 2024 VIII 2023	I - VIII 2024	I - VIII 2024 I - VIII 2023
<b>Dolasci i noćenja turista</b>								
<b>UKUPNO</b>	<b>52.207</b>	<b>118,5</b>	<b>212.345</b>	<b>115,5</b>	<b>133.416</b>	<b>117,2</b>	<b>463.797</b>	<b>112,0</b>
Domaći	14.513	108,3	64.796	106,1	39.847	102,1	137.209	99,4
Strani	37.694	123,0	147.549	120,1	93.569	125,0	326.588	118,3
<b>BROJ LEŽAJA</b>	<b>9.393</b>							

## Dolasci i noćenja turista prema vrstama objekata

<b>UKUPNO</b>	<b>52.207</b>	<b>118,5</b>	<b>212.345</b>	<b>115,5</b>	<b>133.416</b>	<b>117,2</b>	<b>463.797</b>	<b>112,0</b>
Hoteli i sličan smještaj	48.358	117,3	201.770	115,0	123.399	116,9	438.531	111,0
Odmarališta i slični objekti za kraći odmor	3.626	146,6	9.767	128,5	9.703	127,3	24.174	136,9
Kampovi i prostori za kampiranje	223	60,9	808	95,6	314	46,5	1.092	78,9
Ostali smještaj	-	-	-	-	-	-	-	-
<b>DOMAĆI</b>	<b>14.513</b>	<b>108,3</b>	<b>64.796</b>	<b>106,1</b>	<b>39.847</b>	<b>102,1</b>	<b>137.209</b>	<b>99,4</b>
Hoteli i sličan smještaj	12.185	108,4	58.493	106,0	33.153	104,1	119.820	97,0
Odmarališta i slični objekti za kraći odmor	2.124	115,4	5.789	110,5	6.414	97,9	16.673	123,2
Kampovi i prostori za kampiranje	204	64,4	514	83,9	280	46,1	716	70,7
Ostali smještaj	-	-	-	-	-	-	-	-
<b>STRANI</b>	<b>37.694</b>	<b>123,0</b>	<b>147.549</b>	<b>120,1</b>	<b>93.569</b>	<b>125,0</b>	<b>326.588</b>	<b>118,3</b>
Hoteli i sličan smještaj	36.173	120,7	143.277	119,2	90.246	122,4	318.711	117,4
Odmarališta i slični objekti za kraći odmor	1.502	237,3	3.978	168,3	3.289	-	7.501	182,0
Kampovi i prostori za kampiranje	19	38,8	294	126,7	34	50,8	376	101,4
Ostali smještaj	-	-	-	-	-	-	-	-

## Dolasci i noćenja turista prema načinu dolaska

	Individualno				Organizirano			
	dolasci turista		noćenje turista		dolasci turista		noćenje turista	
	VIII 2024	Struktura %	VIII 2024	Struktura %	VIII 2024	Struktura %	VIII 2024	Struktura %
<b>UKUPNO</b>	<b>32.834</b>	<b>62,9</b>	<b>88.535</b>	<b>66,4</b>	<b>19.373</b>	<b>37,1</b>	<b>44.881</b>	<b>33,6</b>
Domaći	13.323	40,6	36.768	41,5	1.190	6,1	3.079	6,9
Strani	19.511	59,4	51.767	58,5	18.183	93,9	41.802	93,1

## Svrha dolaska turista

	Poslovno				Ostalo			
	dolasci turista		noćenje turista		dolasci turista		noćenje turista	
	VIII 2024	Struktura %	VIII 2024	Struktura %	VIII 2024	Struktura %	VIII 2024	Struktura %
<b>UKUPNO</b>	<b>5.837</b>	<b>11,2</b>	<b>10.879</b>	<b>8,2</b>	<b>46.370</b>	<b>88,8</b>	<b>122.537</b>	<b>91,8</b>
Domaći	1.814	31,1	3.452	31,7	12.699	27,4	36.395	29,7
Strani	4.023	68,9	7.427	68,3	33.671	72,6	86.142	70,3

## TURIZAM

## Dolasci i noćenja turista po zemljama prebivališta

	Dolasci turista				Noćenja turista			
	VIII 2024	VIII 2024 VIII 2023	I - VIII 2024	I - VIII 2024 I - VIII 2023	VIII 2024	VIII 2024 VIII 2023	I - VIII 2024	I - VIII 2024 I - VIII 2023
<b>UKUPNO STRANI</b>	<b>37.694</b>	<b>123,0</b>	<b>147.549</b>	<b>120,1</b>	<b>93.569</b>	<b>125,0</b>	<b>326.588</b>	<b>118,3</b>
Albanija	113	205,5	304	76,0	127	174,0	413	31,6
Austrija	980	89,8	3.220	92,3	2.362	81,1	7.081	87,6
Belgija	274	101,5	1.321	104,6	660	86,3	3.282	89,6
Bugarska	133	95,7	738	110,5	270	142,9	1.299	146,0
Crna Gora	189	126,9	1.183	96,4	252	96,9	1.851	92,1
Češka	242	97,6	944	81,9	597	132,4	2.013	96,5
Danska	146	78,1	705	98,9	596	73,7	2.446	90,1
Estonija	16	13,3	108	51,9	24	14,6	197	58,6
Finska	51	102,0	161	76,7	117	124,5	306	79,7
Francuska	1.195	93,1	5.906	95,0	8.181	128,0	26.803	108,9
Grčka	394	61,8	1.767	129,3	823	48,3	3.773	122,7
Nizozemska	850	78,3	3.730	88,8	2.410	90,0	11.648	92,5
Hrvatska	3.832	103,7	17.941	108,6	8.019	98,5	32.102	106,6
Irska	309	122,6	1.389	146,1	1.175	149,1	5.231	142,2
Island	10	28,6	49	75,4	12	17,9	112	78,3
Italija	2.920	138,3	8.914	139,6	9.682	178,9	24.814	150,2
Kipar	103	-	142	289,8	165	-	243	205,9
Latvija	114	129,6	225	100,0	600	86,2	1.124	97,3
Litvanija	25	44,6	215	193,7	55	88,7	993	-
Luksemburg	60	127,7	111	142,3	148	138,3	276	171,4
Mađarska	1.297	120,2	3.080	104,0	4.235	126,1	8.770	107,5
Sjeverna Makedonija	94	122,1	686	117,1	144	129,7	1.242	117,6
Malta	8	133,3	18	39,1	18	138,5	29	42,0
Norveška	228	132,6	786	94,7	612	125,4	1.850	90,1
Njemačka	1.813	106,5	5.633	96,3	5.137	110,4	13.561	100,0
Poljska	3.183	136,4	11.679	132,5	9.506	119,8	35.789	116,5
Portugal / Portugalija	447	212,9	940	105,3	661	136,0	1.324	55,2
Rumunija / Rumunjska	213	142,0	923	108,8	587	264,4	1.925	129,7
Rusija	155	120,2	761	95,2	344	107,8	1.427	94,8
Slovačka	620	213,1	1.810	146,8	1.940	224,8	5.014	145,5
Slovenija	996	95,2	4.545	102,7	3.647	94,6	12.754	102,5
Srbija	709	97,4	3.858	111,4	1.989	105,4	8.320	107,9
Španija / Španjolska	1.101	142,3	3.820	156,0	3.030	156,8	9.408	131,7
Švajcarska / Švicarska	365	76,8	1.581	100,1	879	71,6	3.569	101,5
Švedska	228	65,7	1.302	90,9	723	64,8	3.801	89,6
Turska	4.143	174,3	13.233	156,1	4.733	184,9	14.610	152,9
Ujedinjeno Kraljevstvo	498	126,1	1.918	126,2	1.140	121,2	4.634	120,7
Ukrajina	140	172,8	465	156,0	678	-	2.283	-
Ostale evropske zemlje	309	-	479	48,1	1.219	-	1.610	109,5
Egipat	23	230,0	51	87,9	172	-	245	284,9

## TURIZAM

## Dolasci i noćenja turista po zemljama prebivališta (nastavak)

	Dolasci turista				Noćenja turista			
	VIII 2024	VIII 2024 VIII 2023	I - VIII 2024	I - VIII 2024 I - VIII 2023	VIII 2024	VIII 2024 VIII 2023	I - VIII 2024	I - VIII 2024 I - VIII 2023
Južnoafrička Republika	10	-	36	163,6	15	-	47	156,7
Ostale afričke zemlje	116	-	179	133,6	375	-	598	180,7
Kanada	360	-	1.097	148,2	696	-	2.198	146,6
SAD	1.356	167,8	6.070	140,9	3.124	167,5	15.004	156,0
Ostale sjeverno - američke zemlje	42	210,0	586	-	129	-	1.869	-
Brazil	219	223,5	1.348	276,8	368	228,6	2.323	-
Ostale zemlje Južne i Srednje Amerike	308	194,9	1.693	148,0	821	-	4.004	204,8
Bahrein	23	24,5	111	35,2	30	16,8	194	32,2
Indija	95	130,1	728	218,6	140	152,2	946	153,1
Iran	5	100,0	8	66,7	44	-	50	-
Izrael	792	101,4	2.008	114,0	1.517	151,4	3.469	134,5
Japan	63	62,4	251	52,5	68	59,1	284	44,7
Južna Koreja	921	84,3	5.138	66,2	1.161	79,0	6.852	69,0
Katar	71	186,8	203	55,9	155	204,0	368	66,2
Narodna Republika Kina	2.084	-	10.630	-	2.302	-	11.710	-
Kuvajt	185	96,9	475	101,3	310	99,4	775	96,4
Malezija	54	131,7	428	65,1	58	141,5	529	75,1
Oman	89	86,4	173	34,0	131	69,3	262	33,5
Saudijska Arabija	1.495	136,0	5.202	221,5	2.815	147,0	9.534	231,0
Ujedinjeni Arapski Emirati	335	121,8	789	79,5	530	102,5	1.365	78,5
Ostale azijske zemlje	252	37,6	2.379	89,4	583	59,0	3.608	94,0
Australija	256	93,8	1.156	118,4	487	74,6	2.146	108,9
Novi Zeland	35	205,9	77	114,9	36	138,5	99	101,0
Ostale zemlje Okeanije	2	28,6	143	62,2	5	55,6	182	54,8

**ZAPADNOHERCEGOVAČKI KANTON**

PRIRODNO KRETANJE STANOVNIŠTVA I BRAKOVI

Prirодно kretanje stanovništva i brakovi po mjestu uobičajenog stanovanja

Općina	Ukupno rođeni	Živorodeni			Mrtvorodeni	Mjesto porođaja			Umrli			Od toga						Zaključeni brakovi	Razvedeni brakovi
		ukupno	po spolu			u zdravstvenoj ustanovi	na drugom mjestu		ukupno	po spolu		umrla dojenčad			nasilne smrti				
			muški	ženski			sa stručnom pomoći	bez stručne pomoći		muški	ženski	ukupno	muški	ženski	ukupno	muški	ženski		

Za mjesec august / kolovoz 2024. godine - prvi rezultati

<b>UKUPNO</b>	95	95	51	44	-	94	1	-	64	33	31	-	-	-	-	-	-	52	6
Grad Ljubuški	24	24	13	11	-	24	-	-	24	10	14	-	-	-	-	-	-	15	3
Grad Široki Brijeg	40	40	22	18	-	40	-	-	24	13	11	-	-	-	-	-	-	18	-
Grude	11	11	7	4	-	11	-	-	-	-	-	-	-	-	-	-	-	5	3
Posušje	20	20	9	11	-	19	1	-	16	10	6	-	-	-	-	-	-	14	-

Za period januar / siječanj - august / kolovoz 2024. godine - prvi rezultati

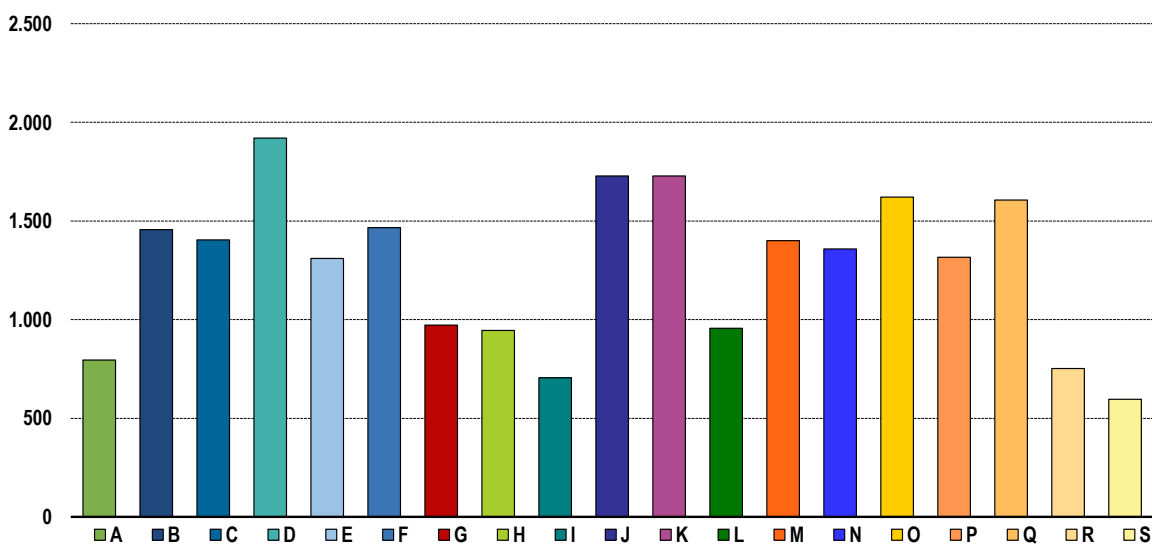
<b>UKUPNO</b>	586	586	300	286	-	583	3	-	481	227	254	1	-	1	3	3	-	298	28
Grad Ljubuški	137	137	81	56	-	135	2	-	158	75	83	-	-	-	2	2	-	77	14
Grad Široki Brijeg	238	238	118	120	-	238	-	-	161	79	82	1	-	1	1	1	-	116	6
Grude	83	83	43	40	-	83	-	-	72	27	45	-	-	-	-	-	-	47	6
Posušje	128	128	58	70	-	127	1	-	90	46	44	-	-	-	-	-	-	58	2

PLAĆE

Prosječna mjesečna isplaćena neto i bruto plaća zaposlenih po područjima KD BiH 2010

	Prosječna neto plaća u KM					Prosječna bruto plaća u KM				
	Ø 2023	VII 2024	VIII 2024	Index VIII 2024 Ø 2023	Index VIII 2024 VII 2024	Ø 2023	VII 2024	VIII 2024	Index VIII 2024 Ø 2023	Index VIII 2024 VII 2024
<b>UKUPNO</b>	<b>1.130</b>	<b>1.237</b>	<b>1.248</b>	<b>110,4</b>	<b>100,9</b>	<b>1.745</b>	<b>1.921</b>	<b>1.934</b>	<b>110,8</b>	<b>100,7</b>
A Poljoprivreda, šumarstvo i ribolov	607	815	795	131,0	97,5	909	1.208	1.223	134,5	101,2
B Vađenje ruda i kamena	1.246	1.520	1.456	116,9	95,8	1.899	2.364	2.262	119,1	95,7
C Prerađivačka industrija	1.209	1.418	1.404	116,1	99,0	1.870	2.203	2.179	116,5	98,9
D Proizvodnja i snabdijevanje električnom energijom, plinom, parom i klimatizacija	1.863	1.910	1.920	103,1	100,5	2.899	2.980	2.995	103,3	100,5
E Snabdijevanje vodom; uklanjanje otpadnih voda, upravljanje otpadom te djelatnosti sanacije okoliša	1.179	1.364	1.310	111,1	96,0	1.820	2.026	2.007	110,3	99,1
F Građevinarstvo	1.348	1.559	1.466	108,8	94,0	2.067	2.375	2.240	108,4	94,3
G Trgovina na veliko i na malo; popravak motornih vozila i motocikala	897	969	972	108,4	100,3	1.376	1.493	1.503	109,2	100,7
H Prijevoz i skladištenje	869	914	945	108,7	103,4	1.341	1.422	1.461	108,9	102,7
I Djelatnosti pružanja smještaja te pripreme i usluživanja hrane (hotelijerstvo i ugostiteljstvo)	632	705	705	111,6	100,0	965	1.075	1.076	111,5	100,1
J Informacije i komunikacije	1.655	1.774	1.728	104,4	97,4	2.570	2.760	2.689	104,6	97,4
K Finansijske djelatnosti i djelatnosti osiguranja	1.830	1.791	1.728	94,4	96,5	2.867	2.814	2.692	93,9	95,7
L Poslovanje nekretninama	896	961	956	106,7	99,5	1.378	1.491	1.482	107,5	99,4
M Stručne, naučne i tehničke djelatnosti	1.334	1.254	1.400	104,9	111,6	2.089	2.156	2.186	104,6	101,4
N Administrativne i pomoćne uslužne djelatnosti	1.255	1.358	1.358	108,2	100,0	1.955	2.098	2.100	107,4	100,1
O Javna uprava i odbrana; obavezno socijalno osiguranje	1.515	1.579	1.621	107,0	102,7	2.358	2.463	2.537	107,6	103,0
P Obrazovanje	1.197	1.204	1.316	109,9	109,3	1.851	1.860	2.037	110,0	109,5
Q Djelatnosti zdravstvene i socijalne zaštite	1.308	1.599	1.606	122,8	100,4	2.040	2.513	2.488	122,0	99,0
R Umjetnost, zabava i rekreacija	672	720	752	111,9	104,4	1.016	1.097	1.145	112,7	104,4
S Ostale uslužne djelatnosti	578	596	596	103,1	100,0	994	1.076	1.075	108,1	99,9

Prosječna neto plaća u KM, august / kolovoz 2024.





## Proizvodnja, prodaja i zalihe šumskih sortimenata

August / Kolovoz 2024. godine

000 m<sup>3</sup>

	Proizvodnja				Prodaja		Zalihe (stanje krajem mjeseca) 2024
	VIII		I - VIII		I - VIII		
	2023	2024	2023	2024	2023	2024	
<b>UKUPNO</b>	<b>568</b>	<b>172</b>	<b>1745</b>	<b>1390</b>	<b>1745</b>	<b>1326</b>	<b>159</b>
Trupci četinarā/četinjača	-	-	284	-	284	-	-
Jamsko drvo četinarā/četinjača	23	-	298	-	298	-	-
Ostalo dugo drvo četinarā/četinjača	-	-	-	-	-	-	-
Prostorno drvo četinarā/četinjača	25	-	333	-	333	-	-
Trupci lišćara/listača	153	32	331	449	331	430	32
Jamsko drvo lišćara/listača	-	-	-	-	-	-	-
Ostalo dugo drvo lišćara/listača	-	-	-	-	-	-	-
Prostorno drvo lišćara/listača	-	-	-	-	-	-	-
Ogrjevno drvo četinarā/četinjača	-	-	-	-	-	-	-
Ogrjevno drvo lišćara/listača	367	140	499	941	499	896	127
Ostalo grubo obrađeno drvo <sup>1)</sup>	-	-	-	-	-	-	-

<sup>1)</sup> Uključuje sitno tehničko drvo, cijepane drvene motke i kolje

**INDUSTRIJA**

Indeks obima industrijske proizvodnje

Prema GIG, područjima i oblastima KD BiH 2010.

August / Kolovoz 2024. godine

	<u>VIII 2024</u> Ø 2023	<u>VIII 2024</u> VII 2024	<u>VIII 2024</u> VIII 2023	<u>I - VIII 2024</u> I - VIII 2023
<b>INDUSTRIJA UKUPNO</b>	<b>106,1</b>	<b>92,5</b>	<b>106,6</b>	<b>109,5</b>
<b>PREMA GLAVNIM INDUSTRIJSKIM GRUPACIJAMA</b>				
AI Intermedijarni proizvodi	104,8	89,3	108,4	110,2
BB Kapitalni proizvodi	84,7	96,6	58,3	78,6
CN Netrajni proizvodi za široku potrošnju	117,0	122,4	106,0	102,2
<b>PREMA PODRUČJIMA I OBLASTIMA KD-a</b>				
<b>B VAĐENJE RUDA I KAMENA</b>	<b>97,1</b>	<b>69,3</b>	<b>41,5</b>	<b>70,7</b>
07 Vađenje metalnih ruda	103,3	72,5	42,4	70,1
08 Vađenje ostalih ruda i kamena	52,9	43,1	40,8	77,2
<b>C PRERAĐIVAČKA INDUSTRIJA</b>	<b>106,2</b>	<b>92,7</b>	<b>108,5</b>	<b>109,9</b>
10 Proizvodnja prehrambenih proizvoda	100,3	98,0	93,0	89,8
11 Proizvodnja pića	186,6	72,8	175,8	105,8
15 Proizvodnja kože i srodnih proizvoda	78,2	58,2	89,0	78,9
16 Prerada drva i proizvoda od drva i pluta, osim namještaja; proizvodnja predmeta od slame i pletarskih materijala	69,4	109,4	54,3	62,0
17 Proizvodnja papira i proizvoda od papira	112,4	117,0	110,2	110,6
18 Štampanje i umnožavanje snimljenih zapisa	116,1	131,1	105,0	102,1
20 Proizvodnja hemikalija i hemijskih proizvoda	138,2	154,8	122,1	119,8
22 Proizvodnja proizvoda od gume i plastičnih masa	104,7	109,0	181,7	104,0
23 Proizvodnja ostalih nemetalnih mineralnih proizvoda	93,7	78,2	96,8	111,5
24 Proizvodnja baznih metala	112,5	71,9	151,0	114,0
25 Proizvodnja gotovih metalnih proizvoda, osim mašina i opreme	73,0	70,4	92,3	92,5
27 Proizvodnja električne opreme	101,3	95,9	101,6	105,4
28 Mašine i uređaji, d.n.	51,9	86,1	13,4	56,8
29 Motorna vozila, prikolice i poluprikolice	-	-	-	118,5

Izvoz po područjima klasifikacije  
djelatnosti KD BiH 2010  
u 000 KMUvoz po područjima klasifikacije  
djelatnosti KD BiH 2010  
u 000 KM

	VII 2024	VIII 2024	VIII 2024 VII 2024	I - VIII 2023	I - VIII 2024	I-VIII 2024 I-VIII 2023	VII 2024	VIII 2024	VIII 2024 VII 2024	I - VIII 2023	I - VIII 2024	I-VIII 2024 I-VIII 2023
<b>UKUPNO</b>	<b>116.406</b>	<b>111.153</b>	<b>95,5</b>	<b>906.275</b>	<b>888.706</b>	<b>98,1</b>	<b>252.644</b>	<b>236.078</b>	<b>93,4</b>	<b>1.764.357</b>	<b>1.868.669</b>	<b>105,9</b>
A Poljoprivreda, šumarstvo i ribarstvo	952	440	46,3	4.417	5.053	114,4	6.875	6.264	91,1	57.841	67.041	115,9
B Vađenje rude i kamena	3.953	13.794	348,9	52.618	29.002	55,1	395	269	68,1	2.442	2.983	122,1
C Prerađivačka industrija	104.571	89.098	85,2	793.124	802.787	101,2	244.263	228.631	93,6	1.697.362	1.791.083	105,5
D Proizvodnja i snabdijevanje električnom energijom, gasom/plinom, parom i klimatizacija	164	524	319,3	14.685	1.915	13,0	171	167	97,4	903	1.309	144,9
Ostalo	6.766	7.297	107,8	41.431	49.949	120,6	938	746	79,5	5.808	6.253	107,7
Nerazvrstano po kategorijama	-	-	-	-	-	-	-	-	-	-	-	-

Izvor: Baza podataka Uprave za indirektno/neizravno oporezivanje BiH

Prethodni podaci

Izvoz po sektorima i odsjecima  
SMTK - Rev. 4  
u 000 KMUvoz po sektorima i odsjecima  
SMTK - Rev. 4  
u 000 KM

	VII 2024	VIII 2024	VIII 2024 VII 2024	I - VIII 2023	I - VIII 2024	I-VIII 2024 I-VIII 2023	VII 2024	VIII 2024	VIII 2024 VII 2024	I - VIII 2023	I - VIII 2024	I-VIII 2024 I-VIII 2023
<b>UKUPNO</b>	<b>116.406</b>	<b>111.153</b>	<b>95,5</b>	<b>906.275</b>	<b>888.706</b>	<b>98,1</b>	<b>252.644</b>	<b>236.078</b>	<b>93,4</b>	<b>1.764.357</b>	<b>1.868.669</b>	<b>105,9</b>
0 HRANA I ŽIVE ŽIVOTINJE	3.470	3.129	90,2	19.926	23.068	115,8	47.894	48.758	101,8	353.417	387.687	109,7
00 Žive životinje	-	-	-	-	-	-	2.000	1.242	62,1	12.428	12.979	104,4
01 Meso i mesne prerađevine	-	-	-	146	16	11,0	7.647	8.752	114,5	51.087	54.838	107,3
02 Mlijeko, mliječne prerađevine i jaja	523	497	95,0	4.177	3.875	92,8	5.155	6.334	122,9	36.587	43.143	117,9
03 Ribe, vodozemci i njihove prerađevine	210	211	100,5	1.164	1.871	160,7	1.811	2.828	156,2	15.536	12.895	83,0
04 Žitarice i proizvodi od žitarica	853	833	97,7	4.153	4.497	108,3	7.801	7.838	100,5	55.027	59.117	107,4
05 Voće i povrće	1.592	1.059	66,5	7.607	9.512	125,0	6.125	6.454	105,4	54.097	64.563	119,3
06 Šećer, šećerne prerađevine i med	-	-	-	16	-	-	1.747	1.324	75,8	11.424	13.599	119,0
07 Kafa, čaj, kakao i začini	1	20	-	77	49	63,6	6.994	5.867	83,9	51.311	57.488	112,0
08 Hrana za životinje	-	-	-	29	16	55,2	1.689	1.559	92,3	14.026	14.215	101,3
09 Ostali jestivi proizvodi	291	509	174,9	2.557	3.232	126,4	6.925	6.560	94,7	51.894	54.850	105,7
1 PIĆA I DUHAN	549	324	59,0	2.411	2.210	91,7	9.507	9.908	104,2	59.718	66.128	110,7
11 Pića	549	324	59,0	2.411	2.210	91,7	9.507	9.908	104,2	59.657	66.049	110,7
12 Duhan i proizvodi od duhana	-	-	-	-	-	-	-	-	-	61	79	129,5
2 SIROVE MATERIJNE NEJESTIVE, OSIM GORIVA	2.952	2.984	101,1	9.058	17.097	188,8	967	1.227	126,9	11.902	12.389	104,1
21 Sirove kože i sirovo krzno	-	-	-	-	-	-	-	-	-	-	-	-
22 Uljano sjemenje i plodovi	27	15	55,6	134	194	144,8	99	293	296,0	2.470	3.467	140,4
23 Sirovi i sintetički kaučuk	3	-	-	11	11	100,0	-	-	-	30	141	470,0
24 Drvo i pluta	34	65	191,2	696	519	74,6	5	88	-	160	363	226,9
25 Celuloza i papirni otpaci	-	8	-	49	74	151,0	235	274	116,6	2.823	2.425	85,9
26 Sirova tekstilna vlakna i njihovi otpaci	-	-	-	-	-	-	5	16	320,0	113	89	78,8
27 Prirodna đubriva i minerali osim goriva	20	15	75,0	274	296	108,0	391	285	72,9	3.101	3.036	97,9
28 Metalne rude i otpaci od metala	2.868	2.848	99,3	7.647	15.623	204,3	-	-	-	100	54	54,0
29 Sirovine biljne i životinjske, ostale	-	33	-	247	380	153,8	232	271	116,8	3.105	2.814	90,6

## VANJSKA TRGOVINA

Izvoz po sektorima i odsjecima  
SMTK - Rev. 4 (nastavak)  
u 000 KMUvoz po sektorima i odsjecima  
SMTK - Rev. 4 (nastavak)  
u 000 KM

	VII 2024	VIII 2024	VIII 2024 VII 2024	I - VIII 2023	I - VIII 2024	I-VIII 2024 I-VIII 2023	VII 2024	VIII 2024	VIII 2024 VII 2024	I - VIII 2023	I - VIII 2024	I-VIII 2024 I-VIII 2023
3 MINERALNA GORIVA, MAZIVA I SRODNI PROIZVODI	4.570	15.069	329,7	80.160	34.059	42,5	3.811	2.854	74,9	26.498	24.832	93,7
32 Ugalj, koks i briketi	3.931	13.777	350,5	62.443	28.757	46,1	90	48	53,3	563	935	166,1
33 Nafta i derivati od nafte	475	768	161,7	3.032	3.387	111,7	3.547	2.636	74,3	25.027	22.571	90,2
34 Prirodni i industrijski gas	-	-	-	-	-	-	3	3	100,0	5	17	340,0
35 Električna energija	164	524	319,5	14.685	1.915	13,0	171	167	97,7	903	1.309	145,0
4 ULJA, MASTI I VOSKOVI ŽIVOTINJSKOG ILI BILJNOG PORIJEKLA	-	3	-	-	50	-	1.520	2.005	131,9	15.395	14.504	94,2
41 Životinjska ulja i masti	-	-	-	-	-	-	129	164	127,1	696	816	117,2
42 Biljna ulja i masti, sirova i rafinirana	-	3	-	-	50	-	1.379	1.796	130,2	14.533	13.476	92,7
43 Prerađena biljna i životinjska ulja i masnoće	-	-	-	-	-	-	12	45	375,0	166	212	127,7
5 HEMIJSKI/KEMIJSKI PROIZVODI	7.066	6.724	95,2	49.521	52.721	106,5	32.250	27.245	84,5	215.586	234.741	108,9
51 Organske hemikalije/kemikalije	6	7	116,7	32	43	134,4	1.215	1.436	118,2	10.377	10.381	100,0
52 Anorganske hemikalije/kemikalije	-	3	-	2	5	250,0	180	225	125,0	1.313	1.130	86,1
53 Boje i štavila	56	50	89,3	570	790	138,6	2.220	1.808	81,4	16.621	17.001	102,3
54 Medicinski i farmaceutski proizvodi	-	-	-	-	-	-	106	150	141,5	923	1.071	116,0
55 Toaletni proizvodi i proizvodi za čišćenje	3.591	3.539	98,6	22.635	26.026	115,0	13.902	10.442	75,1	78.039	94.315	120,9
56 Vještačka đubriva	-	-	-	136	7	5,1	33	107	324,2	2.687	1.115	41,5
57 Plastične mase u primarnim oblicima	4	44	-	255	433	169,8	6.495	6.571	101,2	54.801	50.922	92,9
58 Plastične mase, ne-primarni oblici	1.429	1.036	72,5	10.575	10.296	97,4	3.145	2.374	75,5	21.837	23.630	108,2
59 Ostale hemikalije/kemikalije	1.980	2.045	103,3	15.316	15.121	98,7	4.954	4.132	83,4	28.988	35.176	121,3
6 INDUSTRIJSKI PROIZVODI, RAZVRSTANI UGLAVNOM PO VRSTI SIROVINA	34.929	24.944	71,4	289.010	257.428	89,1	92.333	92.541	100,2	645.883	683.798	105,9
61 Koža, krzno i proizvodi od kože i krzna	32	11	34,4	260	260	100,0	176	94	53,4	1.104	1.322	119,7
62 Guma i gumeni proizvodi	280	327	116,8	1.957	2.421	123,7	9.640	12.497	129,6	59.956	64.547	107,7
63 Proizvodi od drveta, osim namještaja	109	105	96,3	1.623	1.204	74,2	739	712	96,3	4.321	5.359	124,0
64 Papir, ljepenka i ostali slični proizvodi	6.238	5.182	83,1	51.730	44.975	86,9	9.441	10.147	107,5	81.640	88.882	108,9
65 Predivo, tkanine i tekstilni proizvodi	29	10	34,5	319	301	94,4	2.821	3.370	119,5	23.267	23.387	100,5
66 Proizvodi od nemetalnih minerala	2.199	1.121	51,0	15.983	16.146	101,0	6.579	5.851	88,9	36.240	41.355	114,1
67 Željezo i čelik	602	302	50,2	4.091	4.634	113,3	5.041	4.641	92,1	18.494	28.203	152,5
68 Obojeni metali	19.475	13.347	68,5	157.061	136.352	86,8	52.303	51.816	99,1	375.016	390.025	104,0
69 Metalni proizvodi	5.965	4.539	76,1	55.986	51.135	91,3	5.593	3.413	61,0	45.845	40.718	88,8
7 MAŠINE/STROJEVI I TRANSPORTNA SREDSTVA	53.017	47.197	89,0	375.865	406.931	108,3	52.058	42.149	81,0	354.791	360.436	101,6
71 Pogonske mašine i oprema	30	32	106,7	266	272	102,3	653	448	68,6	2.942	3.506	119,2
72 Mašine specijalizirane za određene industrije	170	104	61,2	4.623	10.056	217,5	6.337	5.741	90,6	35.636	77.486	217,4
73 Mašine za obradu metala	124	22	17,7	76	398	523,7	1.533	781	50,9	13.440	12.235	91,0
74 Ostale industrijske mašine i dijelovi	1.304	836	64,1	5.798	8.169	140,9	7.649	7.778	101,7	47.971	52.308	109,0
75 Kancelarijske mašine i mašine za automatsku obradu podataka	21	16	76,2	199	245	123,1	634	334	52,7	3.171	4.224	133,2
76 Telekomunikacijski aparati i aparati za snimanje zvuka	7	9	128,6	167	56	33,5	4.040	1.487	36,8	21.819	15.162	69,5
77 Električne mašine, aparati i uređaji	49.761	44.809	90,0	355.240	376.373	105,9	12.202	10.558	86,5	124.029	79.393	64,0
78 Drumska vozila	1.600	1.369	85,6	9.487	11.362	119,8	18.997	15.022	79,1	105.759	116.073	109,8
79 Ostala transportna vozila	-	-	-	9	-	-	13	-	-	24	49	204,2
8 RAZNI INDUSTRIJSKI PROIZVODI	9.853	10.779	109,4	80.324	95.142	118,4	12.304	9.391	76,3	81.167	84.154	103,7
81 Montažne zgrade, sanitarni, rasvjetni i grijajući uređaji	123	344	279,7	1.763	1.716	97,3	937	660	70,4	6.155	5.577	90,6
82 Namještaj i njegovi dijelovi	262	173	66,0	2.458	2.569	104,5	1.578	884	56,0	8.525	8.535	100,1
83 Torbe, tašne, neseseri i slični proizvodi	19	17	89,5	95	57	60,0	126	306	242,9	1.206	1.361	112,9
84 Odjeća	45	105	233,3	285	443	155,4	872	1.095	125,6	6.750	7.515	111,3
85 Obuća	478	241	50,4	2.547	2.356	92,5	1.238	645	52,1	10.445	7.916	75,8
87 Naučni i kontrolni instrumenti	34	40	117,6	332	307	92,5	629	619	98,4	4.366	5.565	127,5
88 Fotografski i optički proizvodi, satovi	-	17	-	53	25	47,2	317	411	129,7	1.642	1.931	117,6
89 Ostali industrijski proizvodi	8.892	9.842	110,7	72.791	87.669	120,4	6.607	4.771	72,3	42.078	45.754	108,7
9 Proizvodi, nerazvrstani po kategorijama	-	-	-	-	-	-	-	-	-	-	-	-

Izvor: Baza podataka Uprave za indirektno/heizravno oporezivanje BiH

Prethodni podaci

## VANJSKA TRGOVINA

Izvoz prema međunarodnoj klasifikaciji  
Ekonomске namjene proizvoda (BEC) Rev. 4Uvoz prema međunarodnoj klasifikaciji  
Ekonomске namjene proizvoda (BEC) Rev. 4

u 000 KM

u 000 KM

	VII 2024	VIII 2024	<u>VIII 2024</u> <u>VII 2024</u>	I - VIII 2023	I - VIII 2024	<u>I-VIII 2024</u> <u>I-VIII 2023</u>	VII 2024	VIII 2024	<u>VIII 2024</u> <u>VII 2024</u>	I - VIII 2023	I - VIII 2024	<u>I-VIII 2024</u> <u>I-VIII 2023</u>
<b>UKUPNO</b>	<b>116.406</b>	<b>111.153</b>	<b>95,5</b>	<b>906.275</b>	<b>888.706</b>	<b>98,1</b>	<b>252.644</b>	<b>236.078</b>	<b>93,4</b>	<b>1.764.357</b>	<b>1.868.669</b>	<b>105,9</b>
1. Hrana i pića	4.029	3.456	85,8	22.368	25.385	113,5	57.223	59.197	103,4	414.469	455.273	109,8
2. Industrijski materijali	84.053	71.324	84,9	622.088	633.177	101,8	102.245	97.441	95,3	727.601	767.053	105,4
3. Goriva i maziva	4.930	15.328	310,9	81.164	35.629	43,9	4.889	3.649	74,6	31.176	31.828	102,1
4. Kapitalni proizvodi (osim transportnih sredstava), dijelovi i pribor	5.904	3.803	64,4	47.833	48.696	101,8	31.394	25.709	81,9	248.042	238.691	96,2
5. Transportna sredstva, njihovi dijelovi i pribor	1.802	1.696	94,1	11.030	12.918	117,1	29.839	28.142	94,3	169.410	183.559	108,4
6. Proizvodi za široku potrošnju	15.688	15.546	99,1	121.792	118.042	96,9	26.996	21.940	81,3	172.854	191.795	111,0
7. Proizvodi, drugdje nespomenuti	-	-	-	-	14.859	-	58	-	-	805	470	58,4

Izvor: Baza podataka Uprave za indirektno/neizravno oporezivanje BiH

Prethodni podaci

Izvoz po zemljama prema geografskim  
zonama  
u 000 KMUvoz po zemljama prema geografskim  
zonama  
u 000 KM

	VII 2024	VIII 2024	<u>VIII 2024</u> <u>VII 2024</u>	I - VIII 2023	I - VIII 2024	<u>I-VIII 2024</u> <u>I-VIII 2023</u>	VII 2024	VIII 2024	<u>VIII 2024</u> <u>VII 2024</u>	I - VIII 2023	I - VIII 2024	<u>I-VIII 2024</u> <u>I-VIII 2023</u>
<b>UKUPNO</b>	<b>116.406</b>	<b>111.153</b>	<b>95,5</b>	<b>906.275</b>	<b>888.706</b>	<b>98,1</b>	<b>252.644</b>	<b>236.078</b>	<b>93,4</b>	<b>1.764.357</b>	<b>1.868.669</b>	<b>105,9</b>
ZEMLJE EU	95.577	81.942	85,7	735.204	719.644	97,9	158.941	140.001	88,1	1.130.002	1.210.505	107,1
Austrija	23.334	22.315	95,6	177.238	154.616	87,2	5.769	7.321	126,9	44.191	52.060	117,8
Belgija	590	123	20,8	1.741	3.220	185,0	2.539	1.809	71,2	15.748	18.120	115,1
Bugarska	696	409	58,8	527	2.056	390,1	1.602	973	60,7	7.253	8.937	123,2
Češka	758	590	77,8	10.536	5.988	56,8	2.221	2.228	100,3	14.968	16.390	109,5
Kipar	-	-	-	22	-	-	13	-	-	104	37	35,6
Danska	146	1.081	740,4	2.247	6.870	305,7	496	233	47,0	2.022	4.265	210,9
Estonija	-	-	-	-	1	-	-	26	-	84	49	58,3
Finska	-	-	-	-	-	-	318	115	36,2	3.560	3.939	110,6
Francuska	5.973	2.474	41,4	36.673	36.268	98,9	5.740	4.806	83,7	39.845	43.051	108,0
Grčka	-	-	-	1.184	561	47,4	706	546	77,3	4.673	4.997	106,9
Hrvatska	36.020	28.306	78,6	284.524	268.891	94,5	23.909	19.328	80,8	136.723	150.340	110,0
Irska	-	132	-	16	780	-	630	56	8,9	2.657	3.725	140,2
Italija	4.854	2.747	56,6	24.133	24.155	100,1	39.689	31.591	79,6	263.556	313.216	118,8
Latvija (Letonija)	-	-	-	5	1	20,0	121	98	81,0	633	1.123	177,4
Litvanija	4.606	4.638	100,7	42.280	43.634	103,2	175	223	127,4	1.822	2.227	122,2
Luksemburg	-	-	-	19	-	-	140	384	274,3	762	1.507	197,8
Mađarska	2.013	2.726	135,4	15.163	20.437	134,8	8.062	7.658	95,0	49.572	52.273	105,4
Malta	-	-	-	-	-	-	-	-	-	-	1	-
Nizozemska	1.121	1.182	105,4	9.457	7.556	79,9	2.856	3.436	120,3	29.467	31.789	107,9
Njemačka	7.523	7.255	96,4	68.779	61.737	89,8	31.754	29.820	93,9	296.318	277.793	93,7
Poljska	149	107	71,8	1.714	1.725	100,6	12.320	9.937	80,7	75.444	82.574	109,5
Portugal	-	-	-	-	52	-	112	434	387,5	2.133	2.147	100,7

## VANJSKA TRGOVINA

Izvoz po zemljama prema geografskim  
zonama (nastavak)  
u 000 KMUvoz po zemljama prema geografskim  
zonama (nastavak)  
u 000 KM

	VII 2024	VIII 2024	VIII 2024 VII 2024	I - VIII 2023	I - VIII 2024	I-VIII 2024 I-VIII 2023	VII 2024	VIII 2024	VIII 2024 VII 2024	I - VIII 2023	I - VIII 2024	I-VIII 2024 I-VIII 2023
Rumunija	1.136	699	61,5	1.230	6.956	565,5	2.790	3.207	114,9	22.205	23.291	104,9
Slovačka	351	320	91,2	1.985	18.471	930,5	3.061	3.097	101,2	19.403	20.660	106,5
Slovenija	6.197	6.697	108,1	54.998	54.672	99,4	9.071	7.938	87,5	56.863	57.775	101,6
Španija	109	54	49,5	311	541	174,0	3.002	2.492	83,0	26.883	22.397	83,3
Švedska	1	87	-	422	456	108,1	1.845	2.245	121,7	13.110	15.803	120,5
Ujedineno Kraljevstvo	-	-	-	-	-	-	-	-	-	3	19	633,3
ZEMLJE EFTE	1.285	1.349	105,0	8.845	10.628	120,2	795	520	65,4	13.543	6.073	44,8
Island	-	-	-	-	-	-	-	-	-	22	62	281,8
Lihtenštajn	608	444	73,0	3.298	5.134	155,7	9	10	111,1	3	55	-
Norveška	232	494	212,9	2.848	2.380	83,6	509	280	55,0	8.505	5.191	61,0
Švicarska	445	411	92,4	2.699	3.114	115,4	277	230	83,0	5.013	765	15,3
OSTALE EVROPSKE ZEMLJE	19.242	26.537	137,9	159.744	152.270	95,3	32.260	36.977	114,6	227.050	281.847	124,1
Albanija	6.485	5.549	85,6	39.057	48.794	124,9	1.485	1.356	91,3	11.220	18.602	165,8
Crna Gora	807	844	104,6	7.072	7.852	111,0	74	42	56,8	442	614	138,9
Kosovo	2.419	1.638	67,7	12.646	17.099	135,2	8.133	7.351	90,4	14.972	49.601	331,3
Sjeverna Makedonija	-	-	-	-	-	-	5.118	6.089	119,0	57.248	63.162	110,3
Ruska Federacija	9.490	18.190	191,7	99.814	76.447	76,6	9.181	11.767	128,2	77.257	83.252	107,8
Srbija	41	106	258,5	237	735	310,1	5.876	8.054	137,1	47.114	49.674	105,4
Turska	-	210	-	726	1.175	161,8	1.715	1.749	102,0	14.512	12.508	86,2
Ostale zemlje	-	-	-	192	168	87,5	678	569	83,9	4.285	4.434	103,5
AFRIKA	59	152	257,6	1.123	348	31,0	4.558	5.899	129,4	64.425	35.384	54,9
ZEMLJE SJEVERNE AFRIKE	59	68	115,3	912	127	13,9	3.986	5.033	126,3	61.692	31.941	51,8
OSTALE AFRIČKE ZEMLJE	-	84	-	211	221	104,7	572	866	151,4	2.733	3.443	126,0
AMERIKA	93	28	30,1	380	503	132,4	5.588	5.283	94,5	36.228	41.502	114,6
ZEMLJE SJEVERNE AMERIKE	93	11	11,8	380	479	126,1	2.730	2.712	99,3	18.559	19.826	106,8
Kanada	-	-	-	21	84	400,0	387	422	109,0	3.463	2.355	68,0
SAD	93	11	11,8	359	395	110,0	2.343	2.290	97,7	15.096	17.471	115,7
Ostale zemlje	-	-	-	-	-	-	-	-	-	-	-	-
ZEMLJE CENTRALNE AMERIKE I KARIBA	-	-	-	-	5	-	187	268	143,3	2.152	1.984	92,2
ZEMLJE JUŽNE AMERIKE	-	17	-	-	19	-	2.671	2.303	86,2	15.517	19.692	126,9
AZIJA	150	1.145	763,3	979	5.259	537,2	50.501	47.397	93,9	291.347	293.208	100,6
ZEMLJE BLISKOG I SREDNJEG ISTOKA	20	1.123	-	658	2.692	409,1	5.365	5.671	105,7	41.220	35.855	87,0
OSTALE ZEMLJE AZIJE	130	22	16,9	321	2.567	799,7	45.136	41.726	92,4	250.127	257.353	102,9
Indija	-	-	-	-	38	-	3.525	4.347	123,3	22.151	26.024	117,5
Japan	-	-	-	1	114	-	503	424	84,3	3.525	3.714	105,4
Kina	130	-	-	122	2.393	-	25.803	23.073	89,4	171.397	147.372	86,0
Malezija	-	-	-	-	-	-	650	1.277	196,5	2.013	5.219	259,3
Ostale zemlje	-	22	-	198	22	11,1	14.655	12.605	86,0	51.041	75.024	147,0
ZEMLJE OKEANIJE I POLARNOG REGIONA	-	-	-	-	-	-	1	1	100,0	94	39	41,5
AUSTRALIJA I NOVI ZELAND	-	-	-	-	-	-	1	1	100,0	93	37	39,8
Australija	-	-	-	-	-	-	1	1	100,0	87	30	34,5
Novi Zeland	-	-	-	-	-	-	-	-	-	5	7	140,0
Ostale zemlje	-	-	-	-	-	-	-	-	-	1	-	-
OSTALE ZEMLJE OKEANIJE I POLARNOG REGIONA	-	-	-	-	-	-	-	-	-	1	2	200,0
Neraspoređeno	-	-	-	-	54	-	-	-	-	1.668	111	6,7

Izvor: Baza podataka Uprave za indirektno/heizravno oporezivanje BiH

Prethodni podaci

TURIZAM

Turistički promet za august / kolovoz 2024. godine  
Kapaciteti, turisti i noćenja

	Dolasci turista				Noćenja turista			
	VIII 2024	VIII 2024 VIII 2023	I - VIII 2024	I - VIII 2024 I - VIII 2023	VIII 2024	VIII 2024 VIII 2023	I - VIII 2024	I - VIII 2024 I - VIII 2023
<b>Dolasci i noćenja turista</b>								
<b>UKUPNO</b>	<b>1.699</b>	<b>108,7</b>	<b>8.688</b>	<b>119,7</b>	<b>2.502</b>	<b>120,0</b>	<b>14.583</b>	<b>125,7</b>
Domaći	218	79,6	2.027	104,9	330	80,3	3.389	103,3
Strani	1.481	114,9	6.661	125,1	2.172	129,8	11.194	134,5
<b>BROJ LEŽAJA</b>	<b>311</b>							

Dolasci i noćenja turista prema vrstama objekata

<b>UKUPNO</b>	<b>1.699</b>	<b>108,7</b>	<b>8.688</b>	<b>119,7</b>	<b>2.502</b>	<b>120,0</b>	<b>14.583</b>	<b>125,7</b>
Hoteli i sličan smještaj	1.489	112,6	7.262	117,0	2.086	118,6	12.270	119,9
Odmarališta i slični objekti za kraći odmor	210	-	891	-	416	266,7	1.778	-
Kampovi i prostori za kampiranje	-	-	-	-	-	-	-	-
Ostali smještaj	-	-	535	67,7	-	-	535	67,7
<b>DOMAĆI</b>	<b>218</b>	<b>79,6</b>	<b>2.027</b>	<b>104,9</b>	<b>330</b>	<b>80,3</b>	<b>3.389</b>	<b>103,3</b>
Hoteli i sličan smještaj	162	111,0	1.495	102,2	253	108,6	2.670	98,6
Odmarališta i slični objekti za kraći odmor	56	116,7	272	201,5	77	78,6	459	192,1
Kampovi i prostori za kampiranje	-	-	-	-	-	-	-	-
Ostali smještaj	-	-	260	77,6	-	-	260	77,6
<b>STRANI</b>	<b>1.481</b>	<b>114,9</b>	<b>6.661</b>	<b>125,1</b>	<b>2.172</b>	<b>129,8</b>	<b>11.194</b>	<b>134,5</b>
Hoteli i sličan smještaj	1.327	112,7	5.767	121,6	1.833	120,1	9.600	127,6
Odmarališta i slični objekti za kraći odmor	154	-	619	-	339	-	1.319	-
Kampovi i prostori za kampiranje	-	-	-	-	-	-	-	-
Ostali smještaj	-	-	275	60,4	-	-	275	60,4

Dolasci i noćenja turista prema načinu dolaska

	Individualno				Organizirano			
	dolasci turista		noćenje turista		dolasci turista		noćenje turista	
	VIII 2024	Struktura %	VIII 2024	Struktura %	VIII 2024	Struktura %	VIII 2024	Struktura %
<b>UKUPNO</b>	<b>1.672</b>	<b>98,4</b>	<b>2.395</b>	<b>95,7</b>	<b>27</b>	<b>1,6</b>	<b>107</b>	<b>4,3</b>
Domaći	208	12,4	320	13,4	10	37,0	10	9,3
Strani	1.464	87,6	2.075	86,6	17	63,0	97	90,7

Svrha dolaska turista

	Poslovno				Ostalo			
	dolasci turista		noćenje turista		dolasci turista		noćenje turista	
	VIII 2024	Struktura %	VIII 2024	Struktura %	VIII 2024	Struktura %	VIII 2024	Struktura %
<b>UKUPNO</b>	<b>260</b>	<b>15,3</b>	<b>669</b>	<b>26,7</b>	<b>1.439</b>	<b>84,7</b>	<b>1.833</b>	<b>73,3</b>
Domaći	81	31,2	162	24,2	137	9,5	168	9,2
Strani	179	68,8	507	75,8	1.302	90,5	1.665	90,8

## TURIZAM

## Dolasci i noćenja turista po zemljama prebivališta

	Dolasci turista				Noćenja turista			
	VIII 2024	VIII 2024 VIII 2023	I - VIII 2024	I - VIII 2024 I - VIII 2023	VIII 2024	VIII 2024 VIII 2023	I - VIII 2024	I - VIII 2024 I - VIII 2023
<b>UKUPNO STRANI</b>	<b>1.481</b>	<b>114,9</b>	<b>6.661</b>	<b>125,1</b>	<b>2.172</b>	<b>129,8</b>	<b>11.194</b>	<b>134,5</b>
Albanija	22	-	52	-	62	-	100	-
Austrija	8	61,5	68	93,2	19	61,3	114	57,6
Belgija	4	-	24	126,3	4	-	50	100,0
Bugarska	3	75,0	14	48,3	9	225,0	23	71,9
Crna Gora	1	14,3	39	86,7	1	10,0	61	69,3
Češka	2	66,7	18	72,0	2	16,7	24	35,8
Danska	1	100,0	7	233,3	1	100,0	8	160,0
Estonija	-	-	1	-	-	-	1	-
Finska	-	-	1	100,0	-	-	1	100,0
Francuska	5	100,0	13	31,0	6	66,7	14	14,4
Grčka	1	-	43	-	2	-	53	279,0
Nizozemska	6	120,0	39	229,4	12	240,0	95	287,9
Hrvatska	521	108,5	2.498	115,1	888	130,2	4.167	123,9
Irska	1	-	94	-	1	-	239	-
Island	-	-	-	-	-	-	-	-
Italija	12	109,1	168	164,7	33	173,7	960	243,0
Kipar	15	34,1	49	60,5	15	34,1	49	60,5
Latvija	-	-	-	-	-	-	-	-
Litvanija	-	-	1	50,0	-	-	1	50,0
Luksemburg	-	-	2	-	-	-	3	-
Mađarska	-	-	10	111,1	-	-	11	122,2
Sjeverna Makedonija	3	21,4	49	89,1	3	21,4	129	189,7
Malta	-	-	-	-	-	-	-	-
Norveška	-	-	3	15,0	-	-	4	12,1
Njemačka	65	86,7	206	79,5	104	76,5	513	96,3
Poljska	3	150,0	45	140,6	3	21,4	165	242,7
Portugal / Portugalija	-	-	7	233,3	-	-	9	180,0
Rumunija / Rumunjska	-	-	9	112,5	-	-	83	-
Rusija	-	-	2	16,7	-	-	9	39,1
Slovačka	3	75,0	4	66,7	3	75,0	5	71,4
Slovenija	27	100,0	160	79,2	118	-	507	157,5
Srbija	35	250,0	212	117,8	56	266,7	423	120,5
Španija / Španjolska	2	-	17	70,8	5	-	34	32,7
Švajcarska / Švicarska	9	100,0	28	107,7	9	69,2	37	75,5
Švedska	9	-	50	-	19	-	261	-
Turska	641	118,3	2.521	159,1	641	118,3	2.552	157,9
Ujedinjeno Kraljevstvo	-	-	10	71,4	-	-	23	92,0
Ukrajina	-	-	9	225,0	-	-	61	-
Ostale evropske zemlje	-	-	2	200,0	-	-	13	-
Egipat	-	-	2	200,0	-	-	3	-



## TURIZAM

## Dolasci i noćenja turista po zemljama prebivališta (nastavak)

	Dolasci turista				Noćenja turista			
	VIII 2024	VIII 2024 VIII 2023	I - VIII 2024	I - VIII 2024 I - VIII 2023	VIII 2024	VIII 2024 VIII 2023	I - VIII 2024	I - VIII 2024 I - VIII 2023
Južnoafrička Republika	-	-	-	-	-	-	-	-
Ostale afričke zemlje	8	-	10	100,0	9	-	13	130,0
Kanada	50	-	53	212,0	67	-	73	57,5
SAD	13	144,4	27	77,1	62	-	85	118,1
Ostale sjeverno - američke zemlje	-	-	-	-	-	-	-	-
Brazil	1	-	3	-	2	-	4	-
Ostale zemlje Južne i Srednje Amerike	-	-	1	2,3	-	-	1	1,2
Bahrein	-	-	-	-	-	-	-	-
Indija	-	-	1	33,3	-	-	1	33,3
Iran	-	-	-	-	-	-	-	-
Izrael	-	-	-	-	-	-	-	-
Japan	-	-	-	-	-	-	-	-
Južna Koreja	-	-	2	-	-	-	2	-
Katar	-	-	-	-	-	-	-	-
Narodna Republika Kina	5	166,7	56	96,6	11	37,9	83	38,4
Kuvajt	-	-	-	-	-	-	-	-
Malezija	-	-	-	-	-	-	-	-
Oman	-	-	-	-	-	-	-	-
Saudijska Arabija	-	-	4	100,0	-	-	6	150,0
Ujedinjeni Arapski Emirati	-	-	-	-	-	-	-	-
Ostale azijske zemlje	-	-	11	29,0	-	-	79	207,9
Australija	5	-	16	76,2	5	125,0	42	84,0
Novi Zeland	-	-	-	-	-	-	-	-
Ostale zemlje Okeanije	-	-	-	-	-	-	-	-

**KANTON SARAJEVO**

PRIRODNO KRETANJE STANOVNIŠTVA I BRAKOVI

Prirodno kretanje stanovništva i brakovi po mjestu uobičajenog stanovanja

Općina	Ukupno rođeni	Živorodeni			Mrtvorodeni	Mjesto porođaja			Umrli			Od toga						Zaključeni brakovi	Razvedeni brakovi
		ukupno	po spolu			u zdravstvenoj ustanovi	na drugom mjestu		ukupno	po spolu		umrla dojenčad			nasilne smrti				
			muški	ženski			sa stručnom pomoći	bez stručne pomoći		muški	ženski	ukupno	muški	ženski	ukupno	muški	ženski		

Za period august / kolovoz 2024. godine - prvi rezultati

<b>UKUPNO</b>	<b>356</b>	<b>356</b>	<b>199</b>	<b>157</b>	<b>-</b>	<b>356</b>	<b>-</b>	<b>-</b>	<b>384</b>	<b>183</b>	<b>201</b>	<b>1</b>	<b>1</b>	<b>-</b>	<b>7</b>	<b>3</b>	<b>4</b>	<b>354</b>	<b>16</b>
Centar Sarajevo	38	38	20	18	-	38	-	-	44	18	26	-	-	-	1	-	1	37	1
Hadžići	24	24	13	11	-	24	-	-	21	8	13	-	-	-	1	-	1	30	-
Iliđa	68	68	35	33	-	68	-	-	58	30	28	-	-	-	3	2	1	73	2
Ilijaš	35	35	20	15	-	35	-	-	17	9	8	1	1	-	-	-	-	24	-
Novi Grad Sarajevo	94	94	58	36	-	94	-	-	96	48	48	-	-	-	1	1	-	94	6
Novo Sarajevo	62	62	39	23	-	62	-	-	91	39	52	-	-	-	-	-	-	46	2
Stari Grad Sarajevo	13	13	5	8	-	13	-	-	34	19	15	-	-	-	-	-	-	21	1
Trnovo	2	2	-	2	-	2	-	-	3	2	1	-	-	-	-	-	-	3	-
Vogošća	20	20	9	11	-	20	-	-	20	10	10	-	-	-	1	-	1	26	4

Za period januar / siječanj - august / kolovoz 2024. godine - prvi rezultati

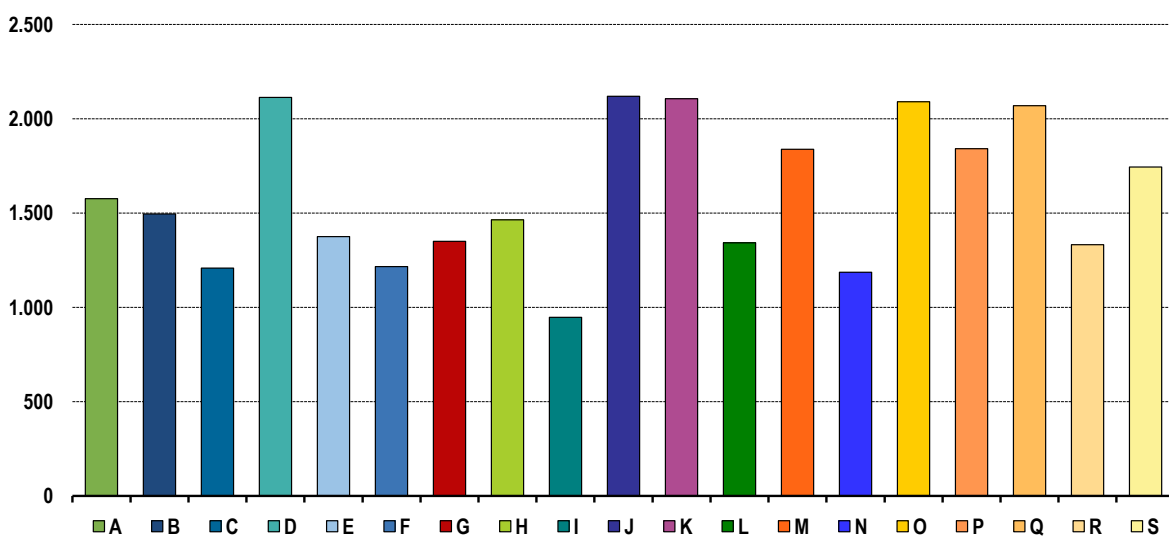
<b>UKUPNO</b>	<b>2.351</b>	<b>2.336</b>	<b>1.253</b>	<b>1.083</b>	<b>15</b>	<b>2.338</b>	<b>13</b>	<b>-</b>	<b>2.574</b>	<b>1.237</b>	<b>1.337</b>	<b>12</b>	<b>8</b>	<b>4</b>	<b>30</b>	<b>19</b>	<b>11</b>	<b>1.411</b>	<b>155</b>
Centar Sarajevo	306	294	157	137	12	304	2	-	448	222	226	7	4	3	7	5	2	179	19
Hadžići	145	145	86	59	-	144	1	-	179	75	104	-	-	-	2	1	1	92	9
Iliđa	456	455	228	227	1	455	1	-	384	188	196	3	2	1	10	7	3	290	18
Ilijaš	143	143	87	56	-	143	-	-	109	52	57	1	1	-	3	1	2	88	-
Novi Grad Sarajevo	638	638	344	294	-	631	7	-	642	304	338	-	-	-	3	3	-	391	46
Novo Sarajevo	319	318	173	145	1	319	-	-	357	175	182	-	-	-	3	1	2	186	26
Stari Grad Sarajevo	165	164	86	78	1	165	-	-	267	129	138	-	-	-	1	1	-	71	19
Trnovo	11	11	6	5	-	11	-	-	29	13	16	-	-	-	-	-	-	13	1
Vogošća	168	168	86	82	-	166	2	-	159	79	80	1	1	-	1	-	1	101	17

PLAĆE

Prosječna mjesečna isplaćena neto i bruto plaća zaposlenih po područjima KD BiH 2010

	Prosječna neto plaća u KM					Prosječna bruto plaća u KM				
	Ø 2023	VII 2024	VIII 2024	Index VIII 2024 Ø 2023	Index VIII 2024 VII 2024	Ø 2023	VII 2024	VIII 2024	Index VIII 2024 Ø 2023	Index VIII 2024 VII 2024
<b>UKUPNO</b>	<b>1.558</b>	<b>1.713</b>	<b>1.696</b>	<b>108,9</b>	<b>99,0</b>	<b>2.452</b>	<b>2.702</b>	<b>2.680</b>	<b>109,3</b>	<b>99,2</b>
A Poljoprivreda, šumarstvo i ribolov	1.361	1.551	1.576	115,8	101,6	2.131	2.469	2.472	116,0	100,1
B Vađenje ruda i kamena	1.713	1.493	1.495	87,3	100,1	2.687	2.338	2.342	87,2	100,2
C Prerađivačka industrija	1.135	1.226	1.208	106,4	98,5	1.759	1.911	1.882	107,0	98,5
D Proizvodnja i snabdijevanje električnom energijom, plinom, parom i klimatizacija	2.005	2.162	2.113	105,4	97,7	3.565	3.409	3.786	106,2	111,1
E Snabdijevanje vodom; uklanjanje otpadnih voda, upravljanje otpadom te djelatnosti sanacije okoliša	1.295	1.352	1.375	106,2	101,7	2.005	2.101	2.139	106,7	101,8
F Građevinarstvo	1.186	1.303	1.216	102,5	93,3	1.848	2.042	1.910	103,4	93,5
G Trgovina na veliko i na malo; popravak motornih vozila i motocikala	1.278	1.395	1.350	105,6	96,8	1.991	2.191	2.118	106,4	96,7
H Prijevoz i skladištenje	1.387	1.484	1.464	105,6	98,7	2.151	2.326	2.300	106,9	98,9
I Djelatnosti pružanja smještaja te pripreme i usluživanja hrane (hotelijerstvo i ugostiteljstvo)	822	965	947	115,2	98,1	1.266	1.456	1.431	113,0	98,3
J Informacije i komunikacije	1.965	2.123	2.119	107,8	99,8	3.097	3.365	3.353	108,3	99,6
K Finansijske djelatnosti i djelatnosti osiguranja	1.959	2.063	2.106	107,5	102,1	3.108	3.278	3.356	108,0	102,4
L Poslovanje nekretninama	1.280	1.356	1.342	104,8	99,0	2.001	2.128	2.116	105,7	99,4
M Stručne, naučne i tehničke djelatnosti	1.600	1.887	1.838	114,9	97,4	2.510	2.985	2.903	115,7	97,3
N Administrativne i pomoćne uslužne djelatnosti	1.140	1.199	1.186	104,0	98,9	1.786	1.887	1.862	104,3	98,7
O Javna uprava i odbrana; obavezno socijalno osiguranje	1.863	2.056	2.090	112,2	101,7	2.938	3.262	3.304	112,5	101,3
P Obrazovanje	1.611	1.877	1.841	114,3	98,1	2.537	2.967	2.905	114,5	97,9
Q Djelatnosti zdravstvene i socijalne zaštite	1.854	2.126	2.069	111,6	97,3	2.906	3.353	3.257	112,1	97,1
R Umjetnost, zabava i rekreacija	1.250	1.335	1.332	106,6	99,8	1.955	2.085	2.085	106,6	100,0
S Ostale uslužne djelatnosti	1.638	1.742	1.744	106,5	100,1	2.559	2.746	2.746	107,3	100,0

Prosječna neto plaća u KM, august / kolovoz 2024.



## Proizvodnja, prodaja i zalihe šumskih sortimenata

August / Kolovoz 2024. godine

000 m<sup>3</sup>

	Proizvodnja				Prodaja		Zalihe (stanje krajem mjeseca) 2024
	VIII		I - VIII		I - VIII		
	2023	2024	2023	2024	2023	2024	
<b>UKUPNO</b>	<b>17</b>	<b>10</b>	<b>88</b>	<b>73</b>	<b>88</b>	<b>69</b>	<b>7</b>
Trupci četinarā/četinjača	7	5	40	32	38	32	1
Jamsko drvo četinarā/četinjača	1	1	4	4	4	4	0
Ostalo dugo drvo četinarā/četinjača	-	0	0	0	0	0	-
Prostorno drvo četinarā/četinjača	3	3	11	13	10	12	1
Trupci lišćara/listača	1	1	8	7	9	7	1
Jamsko drvo lišćara/listača	-	-	-	-	-	-	-
Ostalo dugo drvo lišćara/listača	-	-	-	-	-	-	-
Prostorno drvo lišćara/listača	-	-	-	-	-	-	-
Ogrjevno drvo četinarā/četinjača	-	-	-	-	-	-	-
Ogrjevno drvo lišćara/listača	5	1	25	17	27	15	3
Ostalo grubo obrađeno drvo <sup>1)</sup>	-	-	-	-	-	-	-

<sup>1)</sup> Uključuje sitno tehničko drvo, cijepane drvene motke i kolje

**INDUSTRIJA**

Indeks obima industrijske proizvodnje

Prema GIG, područjima i oblastima KD BiH 2010.

August / Kolovoz 2024. godine

	<u>VIII 2024</u> Ø 2023	<u>VIII 2024</u> VII 2024	<u>VIII 2024</u> VIII 2023	<u>I - VIII 2024</u> I - VIII 2023
<b>INDUSTRIJA UKUPNO</b>	<b>91,0</b>	<b>81,0</b>	<b>103,5</b>	<b>108,5</b>
<b>PREMA GLAVNIM INDUSTRIJSKIM GRUPACIJAMA</b>				
AI Intermedijarni proizvodi	101,8	90,8	115,5	104,7
AE Energija	76,3	101,7	100,6	97,1
BB Kapitalni proizvodi	97,3	76,8	102,9	119,2
CD Trajni proizvodi za široku potrošnju	49,3	66,7	60,3	75,8
CN Netrajni proizvodi za široku potrošnju	97,1	72,8	106,2	115,8
<b>PREMA PODRUČJIMA I OBLASTIMA KD-a</b>				
<b>B VAĐENJE RUDA I KAMENA</b>	<b>83,5</b>	<b>-*</b>	<b>67,9</b>	<b>72,6</b>
08 Vađenje ostalih ruda i kamena	83,5	-*	67,9	72,6
<b>C PRERAĐIVAČKA INDUSTRIJA</b>	<b>95,0</b>	<b>77,6</b>	<b>104,4</b>	<b>111,6</b>
10 Proizvodnja prehrambenih proizvoda	120,8	100,4	103,6	112,6
11 Proizvodnja pića	117,5	93,4	89,3	95,9
14 Proizvodnja odjeće	45,0	73,7	40,8	44,7
15 Proizvodnja kože i srodnih proizvoda	-	-	-	55,0
16 Prerada drva i proizvoda od drva i pluta, osim namještaja; proizvodnja predmeta od slame i pletarskih materijala	102,6	116,0	83,3	85,2
17 Proizvodnja papira i proizvoda od papira	155,4	126,5	165,6	122,8
18 Štampanje i umnožavanje snimljenih zapisa	77,8	94,0	80,6	85,1
19 Proizvodnja koksa i rafiniranih proizvoda	37,1	60,0	30,0	41,1
20 Proizvodnja hemikalija i hemijskih proizvoda	92,7	100,1	79,7	88,9
21 Proizvodnja osnovnih farmaceutskih proizvoda i farmaceutskih preparata	62,2	38,9	120,7	138,1
22 Proizvodnja proizvoda od gume i plastičnih masa	127,1	120,4	150,0	122,0
23 Proizvodnja ostalih nemetalnih mineralnih proizvoda	110,0	108,1	93,0	96,5
24 Proizvodnja baznih metala	102,2	73,9	128,8	114,1
25 Proizvodnja gotovih metalnih proizvoda, osim mašina i opreme	106,4	74,2	115,9	119,5
26 Proizvodnja računara te elektroničkih i optičkih proizvoda	62,8	48,8	80,4	75,2
27 Proizvodnja električne opreme	69,9	61,0	102,3	84,0
28 Proizvodnja mašina i uređaja, d. n.	54,4	52,1	104,1	98,2
29 Proizvodnja motornih vozila, prikolica i poluprikolica	84,8	99,6	93,0	110,1
31 Proizvodnja namještaja	49,3	66,7	60,3	75,8
32 Ostala prerađivačka industrija	113,8	94,6	90,5	88,8
33 Popravak i instaliranje mašina i opreme	99,2	93,0	101,4	101,4
<b>D PROIZVODNJA I SNABDIJEVANJE/OPSKRBA ELEKTRIČNOM ENERGIJOM I PLINOM (OSIM 35.3)<sup>1</sup></b>	<b>76,3</b>	<b>101,7</b>	<b>100,7</b>	<b>97,2</b>
35 Proizvodnja i snabdijevanje/opskrba električnom energijom i plinom (osim 35.3) <sup>1</sup>	76,3	101,7	100,7	97,2

1) Grana djelatnosti 35.3, Proizvodnja i snabdijevanje/opskrba parom i klimatizacija

-\* Indeks veći od 300,0

## VANJSKA TRGOVINA

Izvoz po područjima klasifikacije  
djelatnosti KD BiH 2010  
u 000 KMUvoz po područjima klasifikacije  
djelatnosti KD BiH 2010  
u 000 KM

	VII 2024	VIII 2024	VIII 2024 VII 2024	I - VIII 2023	I - VIII 2024	I-VIII 2024 I-VIII 2023	VII 2024	VIII 2024	VIII 2024 VII 2024	I - VIII 2023	I - VIII 2024	I-VIII 2024 I-VIII 2023
<b>UKUPNO</b>	<b>132.528</b>	<b>150.228</b>	<b>113,4</b>	<b>1.231.608</b>	<b>1.145.543</b>	<b>93,0</b>	<b>671.208</b>	<b>622.074</b>	<b>92,7</b>	<b>4.464.262</b>	<b>4.856.108</b>	<b>108,8</b>
A Poljoprivreda, šumarstvo i ribarstvo	870	865	99,5	6.093	8.040	132,0	8.187	7.464	91,2	84.875	80.398	94,7
B Vađenje rude i kamena	2	6	319,6	245	13	5,3	4.314	4.385	101,6	106.215	88.192	83,0
C Prerađivačka industrija	104.992	113.871	108,5	845.227	894.038	105,8	635.836	582.714	91,6	4.154.590	4.573.153	110,1
D Proizvodnja i snabdijevanje električnom energijom, gasom/plinom, parom i klimatizacija	11.698	22.874	195,5	290.024	120.468	41,5	20.951	25.888	123,6	106.896	103.735	97,0
Ostalo	14.957	12.600	84,2	89.913	122.925	136,7	1.920	1.623	84,5	11.687	10.630	91,0
Nerazvrstano po kategorijama	10	12	121,3	106	58	55,0	-	-	-	-	-	-

Izvor: Baza podataka Uprave za indirektno/neizravno oporezivanje BiH

Prethodni podaci

Izvoz po sektorima i odsjecima  
SMTK - Rev. 4  
u 000 KMUvoz po sektorima i odsjecima  
SMTK - Rev. 4  
u 000 KM

	VII 2024	VIII 2024	VIII 2024 VII 2024	I - VIII 2023	I - VIII 2024	I-VIII 2024 I-VIII 2023	VII 2024	VIII 2024	VIII 2024 VII 2024	I - VIII 2023	I - VIII 2024	I-VIII 2024 I-VIII 2023
<b>UKUPNO</b>	<b>132.528</b>	<b>150.228</b>	<b>113,4</b>	<b>1.231.608</b>	<b>1.145.543</b>	<b>93,0</b>	<b>671.208</b>	<b>622.074</b>	<b>92,7</b>	<b>4.464.262</b>	<b>4.856.108</b>	<b>108,8</b>
0 HRANA I ŽIVE ŽIVOTINJE	18.125	13.095	72,2	97.853	118.270	120,9	45.644	47.653	104,4	348.677	381.744	109,5
00 Žive životinje	2	4	200,0	6	18	300,0	471	121	25,7	6.359	3.494	54,9
01 Meso i mesne prerađevine	9.976	6.748	67,6	45.506	56.854	124,9	6.216	7.918	127,4	48.919	55.612	113,7
02 Mlijeko, mliječne prerađevine i jaja	79	80	101,3	1.222	698	57,1	3.283	3.454	105,2	22.172	25.629	115,6
03 Ribe, vodozemci i njihove prerađevine	766	885	115,5	6.799	6.738	99,1	490	806	164,5	9.257	9.309	100,6
04 Žitarice i proizvodi od žitarica	3.662	3.079	84,1	23.013	27.257	118,4	5.678	6.548	115,3	48.182	44.924	93,2
05 Voće i povrće	1.528	970	63,5	9.360	12.058	128,8	6.452	6.949	107,7	63.504	70.724	111,4
06 Šećer, šećerne prerađevine i med	41	41	100,0	234	291	124,4	2.023	1.920	94,9	13.315	15.882	119,3
07 Kafa, čaj, kakao i začini	160	241	150,6	1.261	1.772	140,5	6.583	6.746	102,5	41.282	46.282	112,1
08 Hrana za životinje	416	388	93,3	2.217	2.904	131,0	2.874	3.176	110,5	16.774	19.930	118,8
09 Ostali jestivi proizvodi	1.495	659	44,1	8.235	9.680	117,5	11.574	10.015	86,5	78.913	89.958	114,0
1 PIĆA I DUHAN	781	550	70,4	2.514	5.305	211,0	33.708	30.395	90,2	176.058	202.304	114,9
11 Pića	776	539	69,5	2.143	5.288	246,8	16.966	17.048	100,5	90.707	101.304	111,7
12 Duhan i proizvodi od duhana	5	11	220,0	371	17	4,6	16.742	13.347	79,7	85.351	101.000	118,3
2 SIROVE MATERIJE NEJESTIVE, OSIM GORIVA	17.162	15.122	88,1	114.560	145.279	126,8	2.393	1.997	83,5	21.388	19.752	92,4
21 Sirove kože i sirovo krzno	73	-	-	320	266	83,1	-	-	-	-	-	-
22 Uljano sjemenje i plodovi	-	-	-	37	121	327,0	171	169	98,8	1.648	2.023	122,8
23 Sirovi i sintetički kaučuk	-	-	-	-	2	-	40	32	80,0	503	321	63,8
24 Drvo i pluta	2.819	2.651	94,0	21.927	21.049	96,0	592	523	88,3	5.500	4.511	82,0
25 Celuloza i papirni otpaci	13	10	76,9	185	103	55,7	-	-	-	34	81	238,2
26 Sirova tekstilna vlakna i njihovi otpaci	5	23	460,0	49	66	134,7	329	212	64,4	1.876	1.965	104,7
27 Prirodna đubriva i minerali osim goriva	9	16	177,8	295	70	23,7	397	251	63,2	3.202	3.008	93,9
28 Metalne rude i otpaci od metala	13.878	12.002	86,5	88.624	119.451	134,8	409	39	9,5	715	759	106,2
29 Sirovine biljne i životinjske, ostale	365	420	115,1	3.123	4.151	132,9	455	771	169,5	7.910	7.084	89,6

## VANJSKA TRGOVINA

Izvoz po sektorima i odsjecima  
SMTK - Rev. 4 (nastavak)  
u 000 KMUvoz po sektorima i odsjecima  
SMTK - Rev. 4 (nastavak)  
u 000 KM

	VII 2024	VIII 2024	VIII 2024 VII 2024	I - VIII 2023	I - VIII 2024	I-VIII 2024 I-VIII 2023	VII 2024	VIII 2024	VIII 2024 VII 2024	I - VIII 2023	I - VIII 2024	I-VIII 2024 I-VIII 2023
3 MINERALNA GORIVA, MAZIVA I SRODNI PROIZVODI	11.926	23.360	195,9	290.036	121.291	41,8	168.508	178.928	106,2	1.150.519	1.225.370	106,5
32 Ugalj, koks i briketi	-	-	-	-	-	-	15	62	413,3	548	774	141,2
33 Nafta i derivati od nafte	228	486	213,2	12	823	-	139.267	143.444	103,0	916.968	1.010.145	110,2
34 Prirodni i industrijski gas	-	-	-	-	-	-	8.275	9.534	115,2	126.107	110.716	87,8
35 Električna energija	11.698	22.874	195,5	290.024	120.468	41,5	20.951	25.888	123,6	106.896	103.735	97,0
4 ULJA, MASTI I VOSKOVI ŽIVOTINJSKOG ILI BILJNOG PORIJEKLA	5	16	320,0	233	134	57,5	959	1.455	151,7	9.685	9.272	95,7
41 Životinjska ulja i masti	5	16	320,0	78	81	103,8	8	63	787,5	1.012	678	67,0
42 Biljna ulja i masti, sirova i rafinirana	-	-	-	30	16	53,3	781	957	122,5	6.578	6.216	94,5
43 Prerađena biljna i životinjska ulja i masnoće	-	-	-	125	37	29,6	170	435	255,9	2.095	2.378	113,5
5 HEMIJSKI/KEMIJSKI PROIZVODI	13.581	14.066	103,6	97.828	128.210	131,1	80.479	74.761	92,9	536.783	621.338	115,8
51 Organske hemikalije/kemikalije	209	779	372,7	515	2.109	409,5	1.989	2.030	102,1	21.244	17.840	84,0
52 Anorganske hemikalije/kemikalije	6.581	6.477	98,4	32.699	48.732	149,0	2.094	726	34,7	7.683	8.999	117,1
53 Boje i štavila	315	369	117,1	2.877	3.381	117,5	6.689	4.979	74,4	42.567	44.930	105,6
54 Medicinski i farmaceutski proizvodi	5.234	5.725	109,4	49.311	64.724	131,3	22.366	18.071	80,8	158.607	171.631	108,2
55 Toaletni proizvodi i proizvodi za čišćenje	239	90	37,7	1.673	1.639	98,0	20.527	19.513	95,1	132.992	147.383	110,8
56 Vještačka đubriva	-	-	-	-	-	-	109	98	89,9	1.340	902	67,3
57 Plastične mase u primarnim oblicima	44	99	225,0	884	1.026	116,1	6.318	5.528	87,5	40.809	49.027	120,1
58 Plastične mase, ne-primarni oblici	826	487	59,0	8.517	5.610	65,9	9.144	8.075	88,3	69.548	73.462	105,6
59 Ostale hemikalije/kemikalije	133	40	30,1	1.352	989	73,2	11.243	15.741	140,0	61.993	107.164	172,9
6 INDUSTRIJSKI PROIZVODI, RAZVRSTANI UGLAVNOM PO VRSTI SIROVINA	21.583	17.447	80,8	184.396	162.279	88,0	101.937	77.579	76,1	566.171	633.294	111,9
61 Koža, krzno i proizvodi od kože i krzna	361	460	127,4	68	1.655	-	907	594	65,5	2.262	5.046	223,1
62 Guma i gumeni proizvodi	10	26	260,0	206	294	142,7	3.207	4.887	152,4	17.993	23.911	132,9
63 Proizvodi od drveta, osim namještaja	760	421	55,4	11.213	6.806	60,7	7.710	5.852	75,9	47.429	49.763	104,9
64 Papir, ljepenka i ostali slični proizvodi	142	86	60,6	1.534	1.382	90,1	9.005	7.752	86,1	63.001	62.781	99,7
65 Predivo, tkanine i tekstilni proizvodi	729	401	55,0	6.838	4.935	72,2	6.192	5.350	86,4	39.521	42.146	106,6
66 Proizvodi od nemetalnih minerala	1.509	1.725	114,3	15.492	12.041	77,7	9.368	9.971	106,4	59.154	63.549	107,4
67 Željezo i čelik	1.567	1.031	65,8	11.843	8.995	76,0	29.602	17.689	59,8	157.159	161.517	102,8
68 Obojeni metali	34	102	300,0	903	796	88,2	12.983	5.471	42,1	51.254	69.570	135,7
69 Metalni proizvodi	16.471	13.195	80,1	136.299	125.375	92,0	22.963	20.013	87,2	128.398	155.011	120,7
7 MAŠINE/STROJEVI I TRANSPORTNA SREDSTVA	26.490	26.709	100,8	154.178	207.205	134,4	156.040	125.344	80,3	1.124.328	1.179.909	104,9
71 Pogonske mašine i oprema	252	46	18,3	966	1.285	133,0	2.256	1.562	69,2	58.958	42.822	72,6
72 Mašine specijalizirane za određene industrije	1.077	608	56,5	13.989	13.232	94,6	10.870	5.356	49,3	85.414	72.843	85,3
73 Mašine za obradu metala	247	305	123,5	3.761	6.064	161,2	1.112	3.174	285,4	12.045	23.955	198,9
74 Ostale industrijske mašine i dijelovi	5.329	3.145	59,0	40.384	41.317	102,3	30.284	19.799	65,4	169.968	181.258	106,6
75 Kancelarijske mašine i mašine za automatsku obradu podataka	212	2.177	-	9.525	7.355	77,2	9.695	10.795	111,3	75.946	84.758	111,6
76 Telekomunikacijski aparati i aparati za snimanje zvuka	83	174	209,6	2.789	2.751	98,6	18.163	16.084	88,6	133.640	153.611	114,9
77 Električne mašine, aparati i uređaji	2.168	2.075	95,7	12.254	14.190	115,8	29.032	22.710	78,2	197.679	209.842	106,2
78 Drumaska vozila	17.022	17.897	105,1	70.164	119.611	170,5	54.269	44.923	82,8	386.852	407.776	105,4
79 Ostala transportna vozila	100	282	282,0	346	1.400	404,6	359	941	262,1	3.826	3.044	79,6
8 RAZNI INDUSTRIJSKI PROIZVODI	22.865	39.851	174,3	289.836	257.450	88,8	81.540	83.961	103,0	530.124	582.484	109,9
81 Montažne zgrade, sanitarni, rasvjetni i grijajući uređaji	1.695	2.203	130,0	7.265	9.604	132,2	3.026	3.461	114,4	18.502	23.155	125,1
82 Namještaj i njegovi dijelovi	14.337	10.227	71,3	160.329	129.223	80,6	9.570	9.157	95,7	63.669	70.480	110,7
83 Torbe, tašne, neseseri i slični proizvodi	16	31	193,8	190	251	132,1	1.970	2.245	114,0	12.020	13.744	114,3
84 Odjeća	1.117	1.852	165,8	7.887	15.429	195,6	30.238	34.471	114,0	205.563	222.426	108,2
85 Obuća	355	88	24,8	6.398	3.226	50,4	6.088	8.238	135,3	53.033	50.212	94,7
87 Naučni i kontrolni instrumenti	666	817	122,7	4.281	5.973	139,5	10.841	5.703	52,6	51.845	54.243	104,6
88 Fotografski i optički proizvodi, satovi	7	8	114,3	161	38	23,6	1.283	1.448	112,9	10.463	12.313	117,7
89 Ostali industrijski proizvodi	4.672	24.625	526,9	103.325	93.706	90,7	18.524	19.238	103,9	115.029	135.911	118,2
9 Proizvodi, nerazvrstani po kategorijama	10	12	120,0	174	120	69,0	-	1	-	529	641	121,2

Izvor: Baza podataka Uprave za indirektno/neizravno oporezivanje BiH

Prethodni podaci



Izvoz prema međunarodnoj klasifikaciji  
Ekonomске namjene proizvoda (BEC) Rev. 4Uvoz prema međunarodnoj klasifikaciji  
Ekonomске namjene proizvoda (BEC) Rev. 4

u 000 KM

u 000 KM

	VII 2024	VIII 2024	<u>VIII 2024</u> VII 2024	I - VIII 2023	I - VIII 2024	<u>I-VIII 2024</u> I-VIII 2023	VII 2024	VIII 2024	<u>VIII 2024</u> VII 2024	I - VIII 2023	I - VIII 2024	<u>I-VIII 2024</u> I-VIII 2023
<b>UKUPNO</b>	<b>132.528</b>	<b>150.228</b>	<b>113,4</b>	<b>1.231.608</b>	<b>1.145.543</b>	<b>93,0</b>	<b>671.208</b>	<b>622.074</b>	<b>92,7</b>	<b>4.464.262</b>	<b>4.856.108</b>	<b>108,8</b>
1. Hrana i pića	18.487	13.246	71,7	97.935	120.704	123,2	58.420	61.228	104,8	414.572	457.191	110,3
2. Industrijski materijali	52.084	46.552	89,4	369.313	402.974	109,1	149.558	127.203	85,1	927.369	1.038.619	112,0
3. Goriva i maziva	12.285	23.745	193,3	292.338	123.517	42,3	168.506	177.979	105,6	1.147.151	1.224.952	106,8
4. Kapitalni proizvodi (osim transportnih sredstava), dijelovi i pribor	9.862	9.610	97,4	91.846	94.279	102,6	99.417	79.125	79,6	715.070	729.480	102,0
5. Transportna sredstva, njihovi dijelovi i pribor	17.590	18.316	104,1	74.301	124.209	167,2	58.604	51.501	87,9	412.833	439.995	106,6
6. Proizvodi za široku potrošnju	21.390	18.503	86,5	231.059	220.261	95,3	135.348	123.005	90,9	843.789	956.953	113,4
7. Proizvodi, drugdje nespomenuti	830	20.256	-	74.816	59.599	79,7	1.355	2.033	150,0	3.478	8.918	256,4

Izvor: Baza podataka Uprave za indirektno/neizravno oporezivanje BiH

Prethodni podaci

Izvoz po zemljama prema geografskim  
zonama  
u 000 KMUvoz po zemljama prema geografskim  
zonama  
u 000 KM

	VII 2024	VIII 2024	<u>VIII 2024</u> VII 2024	I - VIII 2023	I - VIII 2024	<u>I-VIII 2024</u> I-VIII 2023	VII 2024	VIII 2024	<u>VIII 2024</u> VII 2024	I - VIII 2023	I - VIII 2024	<u>I-VIII 2024</u> I-VIII 2023
<b>UKUPNO</b>	<b>132.528</b>	<b>150.228</b>	<b>113,4</b>	<b>1.231.608</b>	<b>1.145.543</b>	<b>93,0</b>	<b>671.208</b>	<b>622.074</b>	<b>92,7</b>	<b>4.464.262</b>	<b>4.856.108</b>	<b>108,8</b>
ZEMLJE EU	91.313	84.761	92,8	736.629	753.693	102,3	374.966	354.679	94,6	2.539.355	2.790.886	109,9
Austrija	3.771	3.013	79,9	28.671	25.847	90,2	8.926	8.491	95,1	69.918	73.555	105,2
Belgija	810	50	6,2	9.046	6.171	68,2	4.461	5.771	129,4	40.427	37.539	92,9
Bugarska	1.973	625	31,7	23.690	28.137	118,8	5.503	5.113	92,9	12.379	29.448	237,9
Češka	2.589	3.119	120,5	13.095	19.053	145,5	12.641	17.869	141,4	117.474	123.592	105,2
Kipar	-	-	-	-	-	-	1	13	-	171	167	97,7
Danska	901	682	75,7	8.879	7.439	83,8	1.451	1.482	102,1	7.877	9.193	116,7
Estonija	-	39	-	267	39	14,6	83	77	92,8	605	912	150,7
Finska	-	156	-	330	312	94,5	393	461	117,3	3.591	2.796	77,9
Francuska	5.066	4.334	85,6	25.584	35.555	139,0	9.186	9.542	103,9	75.568	91.622	121,2
Grčka	28	32	114,3	904	480	53,1	21.761	3.029	13,9	61.526	107.876	175,3
Hrvatska	21.350	18.469	86,5	166.985	151.772	90,9	73.669	84.260	114,4	490.753	409.672	83,5
Irska	7	89	-	369	186	50,4	5.875	3.633	61,8	31.844	38.630	121,3
Italija	9.276	5.584	60,2	55.131	66.646	120,9	83.978	91.349	108,8	635.019	748.984	117,9
Latvija (Letonija)	-	-	-	80	2	2,5	274	89	32,5	952	1.047	110,0
Litvanija	322	214	66,5	1.686	1.935	114,8	856	388	45,3	1.778	2.697	151,7
Luksemburg	126	-	-	903	819	90,7	460	287	62,4	2.353	2.869	121,9
Mađarska	2.386	1.558	65,3	10.248	22.126	215,9	13.023	11.323	86,9	77.468	82.026	105,9
Malta	31	69	222,6	4	119	-	124	72	58,1	386	388	100,5
Nizozemska	3.346	2.353	70,3	27.765	27.979	100,8	8.061	8.617	106,9	75.336	77.683	103,1
Njemačka	26.573	24.620	92,7	230.783	229.298	99,4	57.352	42.636	74,3	394.077	416.339	105,6
Poljska	846	758	89,6	6.978	7.015	100,5	18.785	16.856	89,7	121.772	134.718	110,6
Portugal	-	160	-	1.480	964	65,1	2.353	673	28,6	12.953	12.039	92,9

## VANJSKA TRGOVINA

Izvoz po zemljama prema geografskim  
zonama (nastavak)  
u 000 KMUvoz po zemljama prema geografskim  
zonama (nastavak)  
u 000 KM

	VII 2024	VIII 2024	VIII 2024 VII 2024	I - VIII 2023	I - VIII 2024	I-VIII 2024 I-VIII 2023	VII 2024	VIII 2024	VIII 2024 VII 2024	I - VIII 2023	I - VIII 2024	I-VIII 2024 I-VIII 2023
Rumunija	432	1.866	431,9	6.175	7.349	119,0	3.596	7.973	221,7	31.906	56.157	176,0
Slovačka	453	518	114,3	3.346	3.765	112,5	10.879	7.262	66,8	52.254	69.984	133,9
Slovenija	8.016	13.945	174,0	88.498	82.924	93,7	19.198	18.152	94,6	126.047	136.667	108,4
Španija	1.638	1.326	81,0	11.543	15.538	134,6	8.377	7.041	84,1	65.804	98.558	149,8
Švedska	1.373	1.182	86,1	14.189	12.223	86,1	3.666	2.200	60,0	28.915	25.406	87,9
Ujedineno Kraljevstvo	-	-	-	-	-	-	34	20	58,8	202	322	159,4
ZEMLJE EFTE	4.325	4.488	103,8	42.168	37.557	89,1	5.899	4.210	71,4	40.780	44.359	108,8
Island	-	1	-	61	233	382,0	4	67	-	470	264	56,2
Lihtenštajn	51	346	678,4	5.146	3.549	69,0	114	63	55,3	1.127	1.564	138,8
Norveška	3.148	3.132	99,5	32.650	27.780	85,1	5.629	3.979	70,7	34.690	38.613	111,3
Švicarska	1.126	1.009	89,6	4.311	5.995	139,1	152	101	66,4	4.493	3.918	87,2
OSTALE EVROPSKE ZEMLJE	32.804	37.876	115,5	372.598	306.049	82,1	146.099	128.196	87,7	985.874	977.271	99,1
Albanija	6.395	9.819	153,5	114.258	64.242	56,2	1.511	964	63,8	10.133	5.534	54,6
Crna Gora	3.193	738	23,1	24.134	15.583	64,6	362	257	71,0	2.718	2.584	95,1
Kosovo	3.240	2.937	90,6	18.805	21.110	112,3	1.729	1.725	99,8	10.038	12.377	123,3
Sjeverna Makedonija	1.969	4.143	210,4	36.662	38.260	104,4	5.065	6.260	123,6	116.087	99.229	85,5
Ruska Federacija	14.693	16.438	111,9	149.430	129.425	86,6	83.451	71.525	85,7	506.448	491.441	97,0
Srbija	2.460	3.415	138,8	15.253	22.403	146,9	48.774	42.554	87,2	290.942	323.146	111,1
Turska	504	382	75,8	10.419	10.592	101,7	4.330	3.475	80,3	42.029	34.315	81,6
Ostale zemlje	350	4	1,1	3.637	4.434	121,9	877	1.436	163,7	7.479	8.645	115,6
AFRIKA	478	809	169,2	13.824	3.941	28,5	6.628	4.121	62,2	26.884	39.521	147,0
ZEMLJE SJEVERNE AFRIKE	453	809	178,6	6.452	3.727	57,8	5.000	3.755	75,1	22.030	33.278	151,1
OSTALE AFRIČKE ZEMLJE	25	-	-	7.372	214	2,9	1.628	366	22,5	4.854	6.243	128,6
AMERIKA	500	19.291	-	36.415	22.849	62,7	13.323	19.494	146,3	72.866	132.814	182,3
ZEMLJE SJEVERNE AMERIKE	356	19.246	-	35.153	21.801	62,0	5.118	13.262	259,1	41.611	71.810	172,6
Kanada	21	-	-	12	34	283,3	217	256	118,0	1.978	1.760	89,0
SAD	335	19.246	-	35.141	21.767	61,9	4.901	13.006	265,4	39.633	70.050	176,7
Ostale zemlje	-	-	-	-	-	-	-	-	-	-	-	-
ZEMLJE CENTRALNE AMERIKE I KARIBA	144	45	31,3	1.126	1.043	92,6	1.280	1.137	88,8	7.400	7.797	105,4
ZEMLJE JUŽNE AMERIKE	-	-	-	136	5	3,7	6.925	5.095	73,6	23.855	53.207	223,0
AZIJA	3.064	3.003	98,0	29.766	21.390	71,9	123.535	111.222	90,0	795.437	869.674	109,3
ZEMLJE BLISKOG I SREDNJEG ISTOKA	1.830	1.036	56,6	23.137	8.742	37,8	1.082	438	40,5	5.451	6.434	118,0
OSTALE ZEMLJE AZIJE	1.234	1.967	159,4	6.629	12.648	190,8	122.453	110.784	90,5	789.986	863.240	109,3
Indija	-	28	-	84	28	33,3	4.708	4.618	98,1	27.963	34.106	122,0
Japan	123	33	26,8	164	349	212,8	5.116	4.585	89,6	47.253	43.543	92,1
Kina	587	759	129,3	4.257	6.182	145,2	80.951	66.905	82,6	506.153	552.045	109,1
Malezija	-	-	-	-	-	-	1.113	1.271	114,2	17.143	12.911	75,3
Ostale zemlje	524	1.147	218,9	2.124	6.089	286,7	30.565	33.405	109,3	191.474	220.635	115,2
ZEMLJE OKEANIJE I POLARNOG REGIONA	44	-	-	114	59	51,8	86	43	50,0	604	472	78,1
AUSTRALIJA I NOVI ZELAND	44	-	-	114	59	51,8	85	43	50,6	601	464	77,2
Australija	44	-	-	111	59	53,2	23	21	91,3	424	132	31,1
Novi Zeland	-	-	-	3	-	-	62	19	30,6	174	327	187,9
Ostale zemlje	-	-	-	-	-	-	-	3	-	3	5	166,7
OSTALE ZEMLJE OKEANIJE I POLARNOG REGIONA	-	-	-	-	-	-	1	-	-	3	8	266,7
Neraspoređeno	-	-	-	94	5	5,3	672	109	16,2	2.462	1.111	45,1

Izvor: Baza podataka Uprave za indirektno/neizravno oporezivanje BiH

Prethodni podaci

## TURIZAM

Turistički promet za august / kolovoz 2024. godine  
Kapaciteti, turisti i noćenja

	Dolasci turista				Noćenja turista			
	VIII 2024	VIII 2024 VIII 2023	I - VIII 2024	I - VIII 2024 I - VIII 2023	VIII 2024	VIII 2024 VIII 2023	I - VIII 2024	I - VIII 2024 I - VIII 2023
<b>Dolasci i noćenja turista</b>								
<b>UKUPNO</b>	<b>100.001</b>	<b>105,4</b>	<b>547.646</b>	<b>113,4</b>	<b>203.880</b>	<b>93,7</b>	<b>1.072.701</b>	<b>107,6</b>
Domaći	7.401	85,4	68.353	92,1	13.100	82,9	114.426	94,1
Strani	92.600	107,4	479.293	117,3	190.780	94,5	958.275	109,4
<b>BROJ LEŽAJA</b>	<b>13.994</b>							

## Dolasci i noćenja turista prema vrstama objekata

<b>UKUPNO</b>	<b>100.001</b>	<b>105,4</b>	<b>547.646</b>	<b>113,4</b>	<b>203.880</b>	<b>93,7</b>	<b>1.072.701</b>	<b>107,6</b>
Hoteli i sličan smještaj	96.464	106,4	532.417	114,2	191.652	94,2	1.031.026	108,4
Odmarališta i slični objekti za kraći odmor	2.051	76,0	9.392	89,9	8.465	80,2	29.370	86,1
Kampovi i prostori za kampiranje	1.486	96,6	5.837	99,3	3.763	103,8	12.305	101,7
Ostali smještaj	-	-	-	-	-	-	-	-
<b>DOMAĆI</b>	<b>7.401</b>	<b>85,4</b>	<b>68.353</b>	<b>92,1</b>	<b>13.100</b>	<b>82,9</b>	<b>114.426</b>	<b>94,1</b>
Hoteli i sličan smještaj	7.229	85,8	67.209	92,2	12.528	82,8	111.833	94,4
Odmarališta i slični objekti za kraći odmor	134	72,0	918	88,3	530	87,8	2.308	87,8
Kampovi i prostori za kampiranje	38	82,6	226	78,2	42	70,0	285	66,0
Ostali smještaj	-	-	-	-	-	-	-	-
<b>STRANI</b>	<b>92.600</b>	<b>107,4</b>	<b>479.293</b>	<b>117,3</b>	<b>190.780</b>	<b>94,5</b>	<b>958.275</b>	<b>109,4</b>
Hoteli i sličan smještaj	89.235	108,6	465.208	118,2	179.124	95,1	919.193	110,4
Odmarališta i slični objekti za kraći odmor	1.917	76,3	8.474	90,1	7.935	79,8	27.062	85,9
Kampovi i prostori za kampiranje	1.448	97,1	5.611	100,4	3.721	104,4	12.020	103,0
Ostali smještaj	-	-	-	-	-	-	-	-

## Dolasci i noćenja turista prema načinu dolaska

	Individualno				Organizirano			
	dolasci turista		noćenje turista		dolasci turista		noćenje turista	
	VIII 2024	Struktura %	VIII 2024	Struktura %	VIII 2024	Struktura %	VIII 2024	Struktura %
<b>UKUPNO</b>	<b>75.144</b>	<b>75,1</b>	<b>163.120</b>	<b>80,0</b>	<b>24.857</b>	<b>24,9</b>	<b>40.760</b>	<b>20,0</b>
Domaći	6.078	8,1	10.826	6,6	1.323	5,3	2.274	5,6
Strani	69.066	91,9	152.294	93,4	23.534	94,7	38.486	94,4

## Svrha dolaska turista

	Poslovno				Ostalo			
	dolasci turista		noćenje turista		dolasci turista		noćenje turista	
	VIII 2024	Struktura %	VIII 2024	Struktura %	VIII 2024	Struktura %	VIII 2024	Struktura %
<b>UKUPNO</b>	<b>5.617</b>	<b>5,6</b>	<b>12.723</b>	<b>6,2</b>	<b>94.384</b>	<b>94,4</b>	<b>191.157</b>	<b>93,8</b>
Domaći	1.021	18,2	1.652	13,0	6.380	6,8	11.448	6,0
Strani	4.596	81,8	11.071	87,0	88.004	93,2	179.709	94,0

## TURIZAM

## Dolasci i noćenja turista po zemljama prebivališta

	Dolasci turista				Noćenja turista			
	VIII 2024	VIII 2024 VIII 2023	I - VIII 2024	I - VIII 2024 I - VIII 2023	VIII 2024	VIII 2024 VIII 2023	I - VIII 2024	I - VIII 2024 I - VIII 2023
<b>UKUPNO STRANI</b>	<b>92.600</b>	<b>107,4</b>	<b>479.293</b>	<b>117,3</b>	<b>190.780</b>	<b>94,5</b>	<b>958.275</b>	<b>109,4</b>
Albanija	167	119,3	1.311	90,0	342	95,5	2.732	86,5
Austrija	1.992	92,9	9.970	101,8	3.732	90,0	18.328	95,5
Belgija	435	95,2	2.354	99,3	997	80,9	5.549	105,2
Bugarska	539	110,9	3.357	138,5	1.255	99,1	6.937	139,3
Crna Gora	1.014	124,7	11.282	107,2	1.986	126,2	22.148	104,6
Češka	495	86,8	2.394	95,5	802	70,4	4.476	94,4
Danska	359	111,2	1.907	95,3	939	108,2	5.057	93,7
Estonija	8	11,4	174	76,0	12	11,9	539	100,2
Finska	63	105,0	614	96,2	170	106,9	1.431	107,0
Francuska	1.178	92,5	4.230	96,3	2.447	84,7	9.797	102,9
Grčka	260	101,6	1.223	113,9	664	95,8	3.126	130,4
Nizozemska	1.415	97,3	5.706	102,2	3.189	90,4	12.776	103,0
Hrvatska	3.236	89,6	46.869	92,7	6.261	83,7	89.567	87,7
Irska	156	96,3	1.000	114,2	325	90,3	2.864	130,2
Island	17	154,6	81	67,5	44	200,0	185	72,0
Italija	1.936	85,3	9.339	115,4	3.898	91,4	18.808	113,6
Kipar	391	223,4	994	190,8	419	133,9	1.289	148,3
Latvija	10	21,7	181	61,8	15	14,0	489	81,6
Litvanija	71	116,4	421	81,4	103	78,0	1.126	144,5
Luksemburg	203	110,9	516	101,6	397	110,0	1.322	116,6
Mađarska	1.149	94,9	5.429	110,1	1.782	105,2	9.269	119,5
Sjeverna Makedonija	584	133,3	5.422	109,4	899	123,5	9.787	108,7
Malta	10	166,7	181	111,7	43	215,0	491	100,2
Norveška	211	79,0	1.493	84,4	518	83,4	3.201	83,9
Njemačka	3.300	87,4	17.273	96,6	7.062	81,8	37.791	98,5
Poljska	1.911	154,9	8.995	153,6	2.700	140,0	13.693	151,4
Portugal / Portugalija	562	-	1.317	205,1	869	279,4	2.430	181,6
Rumunija / Rumunjska	481	121,8	2.391	143,4	1.068	129,6	5.371	156,7
Rusija	513	121,0	3.806	98,4	878	98,5	7.430	99,3
Slovačka	330	86,4	1.796	129,2	480	80,9	3.519	138,8
Slovenija	1.752	79,6	16.329	96,8	3.116	77,0	31.607	96,4
Srbija	2.656	93,8	25.663	98,4	4.926	87,6	48.329	95,8
Španija / Španjolska	1.489	90,3	4.211	102,7	2.460	96,8	7.436	95,9
Švajcarska / Švicarska	740	88,7	4.043	85,6	1.559	94,2	8.652	92,9
Švedska	697	78,9	3.793	84,7	1.598	79,2	8.867	84,6
Turska	24.360	170,5	104.855	158,0	29.075	152,9	141.847	147,7
Ujedinjeno Kraljevstvo	1.984	163,0	9.925	163,2	5.255	158,4	26.641	164,6
Ukrajina	127	77,0	1.101	122,9	496	114,0	3.240	156,7
Ostale evropske zemlje	475	251,3	1.496	157,5	1.300	218,1	4.941	170,1
Egipat	87	81,3	492	103,8	258	78,4	1.557	105,4

**TURIZAM**

**Dolasci i noćenja turista po zemljama prebivališta (nastavak)**

	Dolasci turista				Noćenja turista			
	VIII 2024	<u>VIII 2024</u> VIII 2023	I - VIII 2024	<u>I - VIII 2024</u> I - VIII 2023	VIII 2024	<u>VIII 2024</u> VIII 2023	I - VIII 2024	<u>I - VIII 2024</u> I - VIII 2023
Južnoafrička Republika	40	108,1	243	122,7	68	117,2	651	155,4
Ostale afričke zemlje	187	91,7	894	93,4	454	70,3	2.166	77,8
Kanada	556	128,7	2.556	115,5	1.209	102,4	5.787	106,3
SAD	3.290	117,0	16.165	105,5	7.419	108,3	38.973	102,7
Ostale sjeverno -američke zemlje	218	167,7	826	209,6	374	173,2	1.426	172,0
Brazil	234	90,7	1.947	133,7	398	78,0	3.256	120,2
Ostale zemlje Južne i Srednje Amerike	303	67,6	2.276	97,3	637	67,6	4.062	94,9
Bahrein	242	22,8	712	23,1	644	19,7	1.863	20,0
Indija	156	59,1	1.352	91,9	387	63,7	3.090	99,8
Iran	42	75,0	177	78,7	144	59,0	713	92,6
Izrael	2.210	99,8	5.926	101,0	7.621	110,5	19.483	111,1
Japan	219	159,9	1.380	216,3	287	99,7	2.001	148,4
Južna Koreja	62	45,9	513	101,2	83	15,9	809	67,1
Katar	772	82,9	2.149	78,7	2.753	72,9	7.737	74,3
Narodna Republika Kina	3.496	204,8	26.215	258,3	4.564	176,8	34.769	223,1
Kuvajt	4.159	98,3	10.005	101,6	15.072	87,2	37.279	91,3
Malezija	122	45,5	2.699	74,3	186	43,7	3.804	70,3
Oman	81	3,1	574	6,1	304	4,0	1.737	6,9
Saudijska Arabija	13.461	94,3	54.940	187,3	36.644	95,6	140.867	180,3
Ujedinjeni Arapski Emirati	3.062	70,4	11.066	63,3	11.650	77,3	36.889	65,1
Ostale azijske zemlje	1.250	98,0	8.136	99,8	3.391	67,1	17.100	91,2
Australija	908	88,8	3.772	96,5	1.805	72,2	7.546	89,8
Novi Zeland	99	102,1	477	116,3	199	95,7	1.084	129,4
Ostale zemlje Okeanije	68	200,0	359	216,3	148	279,3	538	159,6

**KANTON 10**

PRIRODNO KRETANJE STANOVNIŠTVA I BRAKOVI

Prirodno kretanje stanovništva i brakovi po mjestu uobičajenog stanovanja

Općina	Ukupno rođeni	Živo rođeni			Mrtvo rođeni	Mjesto porođaja			Umrli			Od toga						Zaključeni brakovi	Razvedeni brakovi
		ukupno	po spolu			u zdravstvenoj ustanovi	na drugom mjestu		ukupno	po spolu		umrla dojenčad			nasilne smrti				
			muški	ženski			sa stručnom pomoći	bez stručne pomoći		muški	ženski	ukupno	muški	ženski	ukupno	muški	ženski		

Za period august / kolovoz 2024. godine - prvi rezultati

<b>UKUPNO</b>	<b>24</b>	<b>24</b>	<b>16</b>	<b>8</b>	<b>-</b>	<b>24</b>	<b>-</b>	<b>-</b>	<b>68</b>	<b>34</b>	<b>34</b>	<b>-</b>	<b>-</b>	<b>-</b>	<b>4</b>	<b>4</b>	<b>-</b>	<b>34</b>	<b>3</b>
Bosansko Grahovo	-	-	-	-	-	-	-	-	4	2	2	-	-	-	-	-	-	-	-
Drvar	2	2	1	1	-	2	-	-	6	3	3	-	-	-	-	-	-	-	-
Glamoč	-	-	-	-	-	-	-	-	4	1	3	-	-	-	1	1	-	-	-
Grad Livno	9	9	5	4	-	9	-	-	26	13	13	-	-	-	2	2	-	20	1
Kupres	1	1	1	-	-	1	-	-	3	-	3	-	-	-	-	-	-	4	-
Tomislav-grad	12	12	9	3	-	12	-	-	25	15	10	-	-	-	1	1	-	10	2

Za period januar / siječanj - august / kolovoz 2024. godine - prvi rezultati

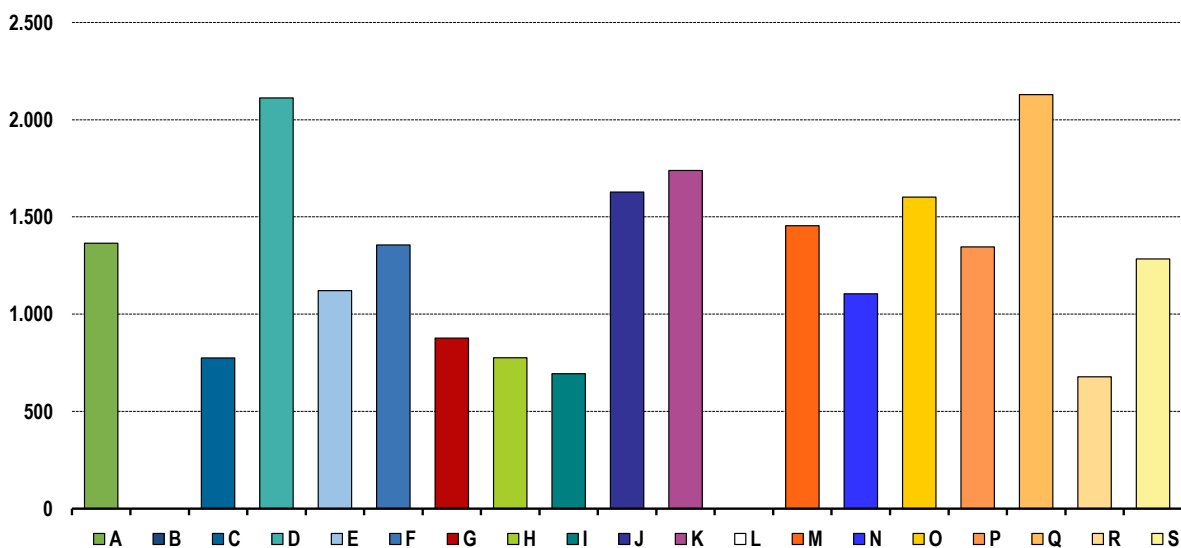
<b>UKUPNO</b>	<b>173</b>	<b>173</b>	<b>87</b>	<b>86</b>	<b>-</b>	<b>173</b>	<b>-</b>	<b>-</b>	<b>449</b>	<b>240</b>	<b>209</b>	<b>-</b>	<b>-</b>	<b>-</b>	<b>11</b>	<b>11</b>	<b>-</b>	<b>140</b>	<b>12</b>
Bosansko Grahovo	-	-	-	-	-	-	-	-	14	10	4	-	-	-	1	1	-	1	-
Drvar	6	6	3	3	-	6	-	-	53	26	27	-	-	-	1	1	-	4	1
Glamoč	4	4	2	2	-	4	-	-	32	17	15	-	-	-	2	2	-	4	-
Grad Livno	84	84	41	43	-	84	-	-	189	98	91	-	-	-	2	2	-	62	4
Kupres	9	9	6	3	-	9	-	-	16	6	10	-	-	-	1	1	-	9	-
Tomislav-grad	70	70	35	35	-	70	-	-	145	83	62	-	-	-	4	4	-	60	7

PLAĆE

Prosječna mjesečna isplaćena neto i bruto plaća zaposlenih po područjima KD BiH 2010

	Prosječna neto plaća u KM					Prosječna bruto plaća u KM				
	Ø 2023	VII 2024	VIII 2024	Index VIII 2024 Ø 2023	Index VIII 2024 VII 2024	Ø 2023	VII 2024	VIII 2024	Index VIII 2024 Ø 2023	Index VIII 2024 VII 2024
<b>UKUPNO</b>	<b>1.168</b>	<b>1.240</b>	<b>1.285</b>	<b>110,0</b>	<b>103,6</b>	<b>1.807</b>	<b>1.928</b>	<b>2.003</b>	<b>110,8</b>	<b>103,9</b>
A Poljoprivreda, šumarstvo i ribolov	1.296	1.435	1.365	105,3	95,1	2.003	2.230	2.117	105,7	94,9
B Vađenje ruda i kamena	1.111	-	-	-	-	1.686	-	-	-	-
C Prerađivačka industrija	771	782	775	100,5	99,1	1.158	1.172	1.160	100,2	99,0
D Proizvodnja i snabdijevanje električnom energijom, plinom, parom i klimatizacija	2.024	2.150	2.112	104,3	98,2	3.159	3.370	3.309	104,7	98,2
E Snabdijevanje vodom; uklanjanje otpadnih voda, upravljanje otpadom te djelatnosti sanacije okoliša	1.030	1.127	1.121	108,8	99,5	1.577	1.738	1.720	109,1	99,0
F Građevinarstvo	1.224	1.353	1.356	110,8	100,2	1.909	2.137	2.141	112,2	100,2
G Trgovina na veliko i na malo; popravak motornih vozila i motocikala	809	854	877	108,4	102,7	1.241	1.318	1.353	109,0	102,7
H Prijevoz i skladištenje	743	744	776	104,4	104,3	1.185	1.180	1.229	103,7	104,2
I Djelatnosti pružanja smještaja te pripreme i usluživanja hrane (hotelijerstvo i ugostiteljstvo)	669	691	694	103,7	100,4	1.053	1.101	1.103	104,7	100,2
J Informacije i komunikacije	1.530	1.687	1.628	106,4	96,5	2.377	2.632	2.535	106,6	96,3
K Finansijske djelatnosti i djelatnosti osiguranja	1.711	1.713	1.739	101,6	101,5	2.678	2.669	2.722	101,6	102,0
L Poslovanje nekretninama	-	-	-	-	-	-	-	-	-	-
M Stručne, naučne i tehničke djelatnosti	1.278	1.405	1.455	113,8	103,6	1.991	2.196	2.276	114,3	103,6
N Administrativne i pomoćne uslužne djelatnosti	995	1.161	1.105	111,1	95,2	1.551	1.815	1.725	111,2	95,0
O Javna uprava i odbrana; obavezno socijalno osiguranje	1.505	1.613	1.602	106,4	99,3	2.345	2.537	2.525	107,7	99,5
P Obrazovanje	1.238	1.274	1.346	108,7	105,7	1.911	1.972	2.084	109,1	105,7
Q Djelatnosti zdravstvene i socijalne zaštite	1.491	1.604	2.129	142,8	132,7	2.331	2.511	3.372	144,7	134,3
R Umjetnost, zabava i rekreacija	656	689	678	103,4	98,4	1.002	1.056	1.039	103,7	98,4
S Ostale uslužne djelatnosti	1.326	1.284	1.284	96,8	100,0	2.065	2.005	2.005	97,1	100,0

Prosječna neto plaća u KM, august / kolovoz 2024.





## Proizvodnja, prodaja i zalihe šumskih sortimenata

August / Kolovoz 2024. godine

000 m<sup>3</sup>

	Proizvodnja				Prodaja		Zalihe (stanje krajem mjeseca) 2024
	VIII		I - VIII		I - VIII		
	2023	2024	2023	2024	2023	2024	
<b>UKUPNO</b>	<b>59</b>	<b>47</b>	<b>281</b>	<b>307</b>	<b>248</b>	<b>278</b>	<b>56</b>
Trupci četinarā/četinjača	34	23	156	161	138	148	20
Jamsko drvo četinarā/četinjača	1	1	8	6	7	6	1
Ostalo dugo drvo četinarā/četinjača	-	-	-	-	-	-	-
Prostorno drvo četinarā/četinjača	9	8	50	60	44	48	18
Trupci lišćara/listača	3	2	16	15	14	14	2
Jamsko drvo lišćara/listača	-	-	-	-	-	-	-
Ostalo dugo drvo lišćara/listača	-	-	-	-	-	-	-
Prostorno drvo lišćara/listača	-	-	-	-	-	-	-
Ogrjevno drvo četinarā/četinjača	-	-	-	-	-	-	-
Ogrjevno drvo lišćara/listača	11	12	51	66	46	61	15
Ostalo grubo obrađeno drvo <sup>1)</sup>	-	-	-	-	-	-	-

<sup>1)</sup> Uključuje sitno tehničko drvo, cijepane drvene motke i kolje

## INDUSTRIJA

### Indeksi industrijske proizvodnje

Prema GIG, područjima i oblastima KD BiH 2010.

August / Kolovoz 2024. godine

	<u>VIII 2024</u> Ø 2023	<u>VIII 2024</u> VII 2024	<u>VIII 2024</u> VIII 2023	<u>I-VIII 2024</u> I-VIII 2023
<b>INDUSTRIJA UKUPNO</b>	<b>103,9</b>	<b>88,7</b>	<b>95,3</b>	<b>110,9</b>
<b>PREMA GLAVNIM INDUSTRIJSKIM GRUPACIJAMA</b>				
AI Intermedijarni proizvodi	107,0	89,5	97,9	112,7
BB Kapitalni proizvodi	70,7	109,2	62,2	97,1
CN Netrajni proizvodi za široku potrošnju	97,7	81,7	91,9	105,6
<b>PREMA PODRUČJIMA I OBLASTIMA KD-a</b>				
<b>C PRERAĐIVAČKA INDUSTRIJA</b>	<b>103,9</b>	<b>88,7</b>	<b>95,3</b>	<b>110,9</b>
10 Proizvodnja prehrambenih proizvoda	97,7	81,7	91,9	105,6
16 Prerada drva i proizvoda od drva i pluta, osim namještaja; proizvodnja predmeta od slame i pletarskih materijala	113,0	90,4	97,8	121,4
17 Proizvodnja papira i proizvoda od papira	96,1	79,1	94,3	97,2
22 Proizvodnja proizvoda od gume i plastičnih masa	62,7	121,3	53,9	76,8
25 Proizvodnja gotovih metalnih proizvoda, osim mašina i opreme	86,8	85,0	95,9	111,8
27 Proizvodnja električne opreme	104,9	91,7	96,4	101,8

## VANJSKA TRGOVINA

Izvoz po područjima klasifikacije  
djelatnosti KD BiH 2010  
u 000 KMUvoz po područjima klasifikacije  
djelatnosti KD BiH 2010  
u 000 KM

	VII 2024	VIII 2024	VIII 2024 VII 2024	I - VIII 2023	I - VIII 2024	I-VIII 2024 I-VIII 2023	VII 2024	VIII 2024	VIII 2024 VII 2024	I - VIII 2023	I - VIII 2024	I-VIII 2024 I-VIII 2023
<b>UKUPNO</b>	<b>15.470</b>	<b>13.423</b>	<b>86,8</b>	<b>98.902</b>	<b>112.256</b>	<b>113,5</b>	<b>13.279</b>	<b>10.220</b>	<b>77,0</b>	<b>87.125</b>	<b>94.779</b>	<b>108,8</b>
A Poljoprivreda, šumarstvo i ribarstvo	901	1.064	118,1	6.403	5.860	91,5	1.225	467	38,2	3.880	6.028	155,4
B Vađenje rude i kamena	260	314	121,0	1.798	2.656	147,7	19	22	117,3	220	128	58,1
C Prerađivačka industrija	13.178	11.039	83,8	87.244	99.039	113,5	12.036	9.731	80,9	83.017	88.614	106,7
D Proizvodnja i snabdijevanje električnom energijom, gasom/plinom, parom i klimatizacija	-	-	-	43	50	114,9	-	-	-	-	-	-
Ostalo	1.131	1.005	88,9	3.415	4.652	136,2	-	0	-	9	9	100,9
Nerazvrstano po kategorijama	-	-	-	-	-	-	-	-	-	-	-	-

Izvor: Baza podataka Uprave za indirektno/neizravno oporezivanje BiH

Prethodni podaci

Izvoz po sektorima i odsjecima  
SMTK - Rev. 4  
u 000 KMUvoz po sektorima i odsjecima  
SMTK - Rev. 4  
u 000 KM

	VII 2024	VIII 2024	VIII 2024 VII 2024	I - VIII 2023	I - VIII 2024	I-VIII 2024 I-VIII 2023	VII 2024	VIII 2024	VIII 2024 VII 2024	I - VIII 2023	I - VIII 2024	I-VIII 2024 I-VIII 2023
<b>UKUPNO</b>	<b>15.470</b>	<b>13.423</b>	<b>86,8</b>	<b>98.902</b>	<b>112.256</b>	<b>113,5</b>	<b>13.279</b>	<b>10.220</b>	<b>77,0</b>	<b>87.125</b>	<b>94.779</b>	<b>108,8</b>
0 HRANA I ŽIVE ŽIVOTINJE	1.089	891	81,8	7.148	6.708	93,8	2.203	1.413	64,1	10.091	12.262	121,5
00 Žive životinje	-	-	-	-	-	-	870	130	14,9	662	2.469	373,0
01 Meso i mesne prerađevine	-	-	-	425	-	-	991	969	97,8	5.864	6.555	111,8
02 Mlijeko, mliječne prerađevine i jaja	1.089	891	81,8	6.713	6.708	99,9	-	6	-	85	63	74,1
03 Ribe, vodozemci i njihove prerađevine	-	-	-	-	-	-	-	-	-	-	-	-
04 Žitarice i proizvodi od žitarica	-	-	-	-	-	-	4	-	-	73	39	53,4
05 Voće i povrće	-	-	-	10	-	-	-	-	-	-	1	-
06 Šećer, šećerne prerađevine i med	-	-	-	-	-	-	-	-	-	145	6	4,1
07 Kafa, čaj, kakao i začini	-	-	-	-	-	-	12	-	-	195	66	33,8
08 Hrana za životinje	-	-	-	-	-	-	227	242	106,6	1.876	1.936	103,2
09 Ostali jestivi proizvodi	-	-	-	-	-	-	99	66	66,7	1.191	1.127	94,6
1 PIĆA I DUHAN	337	-	-	143	337	235,7	328	498	151,8	1.773	2.279	128,5
11 Pića	337	-	-	143	337	235,7	328	498	151,8	1.773	2.279	128,5
12 Duhan i proizvodi od duhana	-	-	-	-	-	-	-	-	-	-	-	-
2 SIROVE MATERIJE NEJESTIVE, OSIM GORIVA	5.178	5.569	107,6	32.510	36.599	112,6	373	359	96,2	3.440	3.719	108,1
21 Sirove kože i sirovo krzno	-	-	-	-	-	-	-	-	-	-	-	-
22 Uljano sjemenje i plodovi	-	-	-	-	-	-	-	-	-	-	-	-
23 Sirovi i sintetički kaučuk	-	-	-	-	-	-	-	-	-	1	-	-
24 Drvo i pluta	4.066	4.418	108,7	31.414	32.351	103,0	-	-	-	-	-	-
25 Celuloza i papirni otpaci	-	-	-	-	-	-	-	-	-	-	-	-
26 Sirova tekstilna vlakna i njihovi otpaci	-	-	-	-	-	-	-	-	-	-	-	-
27 Prirodna đubriva i minerali osim goriva	1.112	1.151	103,5	1.096	4.248	387,6	19	22	115,8	248	128	51,6
28 Metalne rude i otpaci od metala	-	-	-	-	-	-	-	-	-	-	1	-
29 Sirovine biljne i životinjske, ostale	-	-	-	-	-	-	354	337	95,2	3.191	3.590	112,5

## VANJSKA TRGOVINA

Izvoz po sektorima i odsjecima  
SMTK - Rev. 4 (nastavak)  
u 000 KMUvoz po sektorima i odsjecima  
SMTK - Rev. 4 (nastavak)  
u 000 KM

	VII 2024	VIII 2024	VIII 2024 VII 2024	I - VIII 2023	I - VIII 2024	I-VIII 2024 I-VIII 2023	VII 2024	VIII 2024	VIII 2024 VII 2024	I - VIII 2023	I - VIII 2024	I-VIII 2024 I-VIII 2023
3 MINERALNA GORIVA, MAZIVA I SRODNI PROIZVODI	103	60	58,3	1.605	1.843	114,8	165	246	149,1	2.566	1.958	76,3
32 Ugalj, koks i briketi	100	36	36,0	1.557	1.647	105,8	-	-	-	6	-	-
33 Nafta i derivati od nafte	3	-	-	5	6	120,0	165	246	149,1	478	867	181,4
34 Prirodni i industrijski gas	-	24	-	-	140	-	-	-	-	2.082	1.091	52,4
35 Električna energija	-	-	-	43	50	116,3	-	-	-	-	-	-
4 ULJA, MASTI I VOSKOVI ŽIVOTINJSKOG ILI BILJNOG PORIJEKLA	-	-	-	-	-	-	49	58	118,4	310	326	105,2
41 Životinjska ulja i masti	-	-	-	-	-	-	-	9	-	10	29	290,0
42 Biljna ulja i masti, sirova i rafinirana	-	-	-	-	-	-	49	49	100,0	300	297	99,0
43 Prerađena biljna i životinjska ulja i masnoće	-	-	-	-	-	-	-	-	-	-	-	-
5 HEMIJSKI/KEMIJSKI PROIZVODI	152	69	45,4	1.499	935	62,4	1.204	1.104	91,7	10.473	11.134	106,3
51 Organske hemikalije/kemikalije	-	-	-	-	-	-	73	147	201,4	865	544	62,9
52 Anorganske hemikalije/kemikalije	-	-	-	6	-	-	-	-	-	5	-	-
53 Boje i štavila	-	-	-	32	22	68,8	72	103	143,1	507	629	124,1
54 Medicinski i farmaceutski proizvodi	-	-	-	-	-	-	2	-	-	4	4	100,0
55 Toaletni proizvodi i proizvodi za čišćenje	-	-	-	30	10	33,3	56	1	1,8	644	514	79,8
56 Vještačka đubriva	-	-	-	-	-	-	-	-	-	-	-	-
57 Plastične mase u primarnim oblicima	71	21	29,6	402	289	71,9	613	568	92,7	4.564	5.311	116,4
58 Plastične mase, ne-primarni oblici	76	48	63,2	889	535	60,2	349	255	73,1	3.365	3.734	111,0
59 Ostale hemikalije/kemikalije	5	-	-	140	79	56,4	39	30	76,9	519	398	76,7
6 INDUSTRIJSKI PROIZVODI, RAZVRSTANI UGLAVNOM PO VRSTI SIROVINA	1.079	848	78,6	14.005	12.918	92,2	5.765	3.894	67,5	36.139	40.903	113,2
61 Koža, krzno i proizvodi od kože i krzna	-	-	-	-	-	-	3	4	133,3	3	19	633,3
62 Guma i gumeni proizvodi	-	-	-	10	1	10,0	10	8	80,0	314	262	83,4
63 Proizvodi od drveta, osim namještaja	87	58	66,7	268	509	189,9	74	38	51,4	567	559	98,6
64 Papir, ljepenka i ostali slični proizvodi	246	228	92,7	1.806	1.729	95,7	93	200	215,1	1.215	1.454	119,7
65 Predivo, tkanine i tekstilni proizvodi	-	-	-	3	4	133,3	203	78	38,4	911	1.032	113,3
66 Proizvodi od nemetalnih minerala	106	40	37,7	981	818	83,4	208	107	51,4	930	1.075	115,6
67 Željezo i čelik	-	9	-	126	36	28,6	507	269	53,1	2.750	3.328	121,0
68 Obojeni metali	8	4	50,0	22	48	218,2	4.312	2.924	67,8	26.250	29.600	112,8
69 Metalni proizvodi	632	509	80,5	10.789	9.773	90,6	355	266	74,9	3.199	3.574	111,7
7 MAŠINE/STROJEVI I TRANSPORTNA SREDSTVA	6.834	5.604	82,0	35.842	47.758	133,2	2.296	1.901	82,8	16.841	15.633	92,8
71 Pogonske mašine i oprema	-	-	-	9	1	11,1	99	226	228,3	647	958	148,1
72 Mašine specijalizirane za određene industrije	20	-	-	531	140	26,4	691	592	85,7	4.787	4.520	94,4
73 Mašine za obradu metala	-	-	-	-	205	-	10	80	800,0	471	430	91,3
74 Ostale industrijske mašine i dijelovi	586	289	49,3	600	3.477	579,5	249	315	126,5	2.585	2.713	105,0
75 Kancelarijske mašine i mašine za automatsku obradu podataka	-	-	-	14	1	7,1	-	-	-	48	36	75,0
76 Telekomunikacijski aparati i aparati za snimanje zvuka	-	-	-	6	6	100,0	127	12	9,4	348	322	92,5
77 Električne mašine, aparati i uređaji	6.205	5.315	85,7	34.331	43.492	126,7	660	538	81,5	4.637	3.980	85,8
78 Drumska vozila	19	-	-	351	428	121,9	435	136	31,3	3.296	2.636	80,0
79 Ostala transportna vozila	4	-	-	-	8	-	25	2	8,0	22	38	172,7
8 RAZNI INDUSTRIJSKI PROIZVODI	698	382	54,7	6.150	5.158	83,9	896	747	83,4	5.486	6.565	119,7
81 Montažne zgrade, sanitarni, rasvjetni i grijajući uređaji	-	-	-	-	1	-	29	6	20,7	323	328	101,5
82 Namještaj i njegovi dijelovi	367	280	76,3	2.373	2.409	101,5	5	46	920,0	44	139	315,9
83 Torbe, tašne, neseseri i slični proizvodi	15	17	113,3	317	252	79,5	8	5	62,5	7	39	557,1
84 Odjeća	-	-	-	2	49	-	28	33	117,9	79	363	459,5
85 Obuća	-	-	-	-	4	-	1	3	300,0	171	153	89,5
87 Naučni i kontrolni instrumenti	-	-	-	1	1	100,0	185	110	59,5	863	933	108,1
88 Fotografski i optički proizvodi, satovi	-	-	-	-	-	-	401	278	69,3	3.167	3.531	111,5
89 Ostali industrijski proizvodi	316	85	27,2	3.457	2.442	70,5	239	266	110,0	832	1.079	128,9
9 Proizvodi, nerazvrstani po kategorijama	-	-	-	-	-	-	-	-	-	6	-	-

Izvor: Baza podataka Uprave za indirektno/neizravno oporezivanje BiH

Prethodni podaci

Izvoz prema međunarodnoj klasifikaciji  
Ekonomske namjene proizvoda (BEC) Rev. 4

u 000 KM

Uvoz prema međunarodnoj klasifikaciji  
Ekonomske namjene proizvoda (BEC) Rev. 4

u 000 KM

	VII 2024	VIII 2024	<u>VIII 2024</u> VII 2024	I - VIII 2023	I - VIII 2024	<u>I-VIII 2024</u> I-VIII 2023	VII 2024	VIII 2024	<u>VIII 2024</u> VII 2024	I - VIII 2023	I - VIII 2024	<u>I-VIII 2024</u> I-VIII 2023
<b>UKUPNO</b>	<b>15.470</b>	<b>13.423</b>	<b>86,8</b>	<b>98.902</b>	<b>112.256</b>	<b>113,5</b>	<b>13.279</b>	<b>10.220</b>	<b>77,0</b>	<b>87.125</b>	<b>94.779</b>	<b>108,8</b>
1. Hrana i pića	1.426	891	62,5	7.291	7.046	96,6	1.491	1.728	115,9	10.143	11.192	110,3
2. Industrijski materijali	11.645	10.494	90,1	75.427	87.381	115,8	7.345	5.884	80,1	51.561	57.749	112,0
3. Goriva i maziva	1.023	1.124	109,9	8.011	7.767	97,0	158	234	148,1	2.559	1.904	74,4
4. Kapitalni proizvodi (osim transportnih sredstava), dijelovi i pribor	610	486	79,7	1.226	4.089	333,5	2.910	1.423	48,9	13.521	14.038	103,8
5. Transportna sredstva, njihovi dijelovi i pribor	19	-	-	351	428	121,9	436	140	32,1	3.368	2.661	79,0
6. Proizvodi za široku potrošnju	747	428	57,3	6.596	5.545	84,1	939	811	86,4	5.967	7.235	121,3
7. Proizvodi, drugdje nspomenuti	-	-	-	-	-	-	-	-	-	6	-	-

Izvor: Baza podataka Uprave za indirektno/neizravno oporezivanje BiH

Prethodni podaci

Izvoz po zemljama prema geografskim  
zonama  
u 000 KMUvoz po zemljama prema geografskim  
zonama  
u 000 KM

	VII 2024	VIII 2024	<u>VIII 2024</u> VII 2024	I - VIII 2023	I - VIII 2024	<u>I-VIII 2024</u> I-VIII 2023	VII 2024	VIII 2024	<u>VIII 2024</u> VII 2024	I - VIII 2023	I - VIII 2024	<u>I-VIII 2024</u> I-VIII 2023
<b>UKUPNO</b>	<b>15.470</b>	<b>13.423</b>	<b>86,8</b>	<b>98.902</b>	<b>112.256</b>	<b>113,5</b>	<b>13.279</b>	<b>10.220</b>	<b>77,0</b>	<b>87.125</b>	<b>94.779</b>	<b>108,8</b>
ZEMLJE EU	13.850	11.810	85,3	87.301	99.741	114,2	9.767	7.388	75,6	62.825	66.811	106,3
Austrija	6.050	4.740	78,3	29.293	38.982	133,1	654	745	113,9	2.869	3.753	130,8
Belgija	-	271	-	3.287	2.509	76,3	140	218	155,7	2.006	1.752	87,3
Bugarska	139	400	287,8	2.483	2.823	113,7	162	181	111,7	4	347	-
Češka	-	-	-	10	-	-	367	36	9,8	898	1.634	182,0
Kipar	-	-	-	-	-	-	-	-	-	-	-	-
Danska	-	-	-	-	-	-	261	-	-	273	856	313,6
Estonija	-	-	-	-	-	-	-	-	-	-	-	-
Finska	-	-	-	-	-	-	-	-	-	281	23	8,2
Francuska	-	-	-	-	120	-	875	40	4,6	1.662	2.305	138,7
Grčka	-	-	-	-	-	-	15	14	93,3	482	287	59,5
Hrvatska	7.095	5.802	81,8	42.388	49.440	116,6	1.622	1.254	77,3	10.336	12.102	117,1
Irska	-	-	-	4	-	-	-	-	-	10	6	60,0
Italija	279	355	127,2	3.088	1.881	60,9	1.490	1.102	74,0	8.671	9.408	108,5
Latvija (Letonija)	-	-	-	-	-	-	-	-	-	14	3	21,4
Litvanija	-	-	-	-	-	-	-	128	-	307	365	118,9
Luksemburg	-	-	-	129	20	15,5	-	-	-	-	-	-
Mađarska	-	-	-	533	362	67,9	245	319	130,2	6.146	2.218	36,1
Malta	-	-	-	-	-	-	-	-	-	-	-	-
Nizozemska	-	30	-	10	249	-	258	232	89,9	2.871	3.283	114,4
Njemačka	123	66	53,7	4.102	1.681	41,0	2.230	2.060	92,4	18.066	17.988	99,6
Poljska	-	-	-	199	-	-	205	241	117,6	635	1.820	286,6
Portugal	-	-	-	-	-	-	3	6	200,0	42	62	147,6

## VANJSKA TRGOVINA

Izvoz po zemljama prema geografskim  
zonama (nastavak)  
u 000 KMUvoz po zemljama prema geografskim  
zonama (nastavak)  
u 000 KM

	VII 2024	VIII 2024	VIII 2024 VII 2024	I - VIII 2023	I - VIII 2024	I-VIII 2024 I-VIII 2023	VII 2024	VIII 2024	VIII 2024 VII 2024	I - VIII 2023	I - VIII 2024	I-VIII 2024 I-VIII 2023
Rumunija	-	-	-	34	-	-	723	414	57,3	3.216	4.709	146,4
Slovačka	-	-	-	-	-	-	-	5	-	6	12	200,0
Slovenija	164	146	89,0	1.722	1.674	97,2	136	74	54,4	1.262	1.196	94,8
Španija	-	-	-	-	-	-	332	187	56,3	816	1.538	188,5
Švedska	-	-	-	19	-	-	49	132	269,4	1.952	1.144	58,6
Ujedineno Kraljevstvo	-	-	-	-	-	-	-	-	-	-	-	-
ZEMLJE EFTE	308	231	75,0	2.022	1.793	88,7	21	1	4,8	579	107	18,5
Island	-	-	-	-	-	-	-	-	-	-	-	-
Lihtenštajn	-	-	-	-	-	-	13	-	-	33	53	160,6
Norveška	79	76	96,2	787	595	75,6	8	1	12,5	50	54	108,0
Švicarska	229	155	67,7	1.235	1.198	97,0	-	-	-	496	-	-
OSTALE EVROPSKE ZEMLJE	868	982	113,1	7.940	8.138	102,5	1.048	942	89,9	10.471	14.591	139,3
Albanija	144	180	125,0	1.699	1.635	96,2	-	-	-	3	-	-
Crna Gora	-	-	-	281	23	8,2	-	-	-	-	-	-
Kosovo	-	21	-	231	389	168,4	236	163	69,1	1.201	2.760	229,8
Sjeverna Makedonija	-	-	-	-	-	-	162	-	-	4.957	2.875	58,0
Ruska Federacija	724	781	107,9	5.723	5.920	103,4	216	461	213,4	2.463	5.953	241,7
Srbija	-	-	-	-	171	-	375	317	84,5	1.559	2.881	184,8
Turska	-	-	-	-	-	-	59	1	1,7	126	122	96,8
Ostale zemlje	-	-	-	6	-	-	-	-	-	162	-	-
AFRIKA	-	-	-	11	-	-	166	22	13,3	215	1.219	567,0
ZEMLJE SJEVERNE AFRIKE	-	-	-	11	-	-	144	-	-	1	989	-
OSTALE AFRIČKE ZEMLJE	-	-	-	-	-	-	22	22	100,0	214	230	107,5
AMERIKA	-	-	-	-	61	-	199	164	82,4	2.448	1.827	74,6
ZEMLJE SJEVERNE AMERIKE	-	-	-	-	58	-	33	19	57,6	235	418	177,9
Kanada	-	-	-	-	58	-	-	-	-	-	9	-
SAD	-	-	-	-	-	-	33	19	57,6	235	409	174,0
Ostale zemlje	-	-	-	-	-	-	-	-	-	-	-	-
ZEMLJE CENTRALNE AMERIKE I KARIBA	-	-	-	-	-	-	15	13	86,7	356	198	55,6
ZEMLJE JUŽNE AMERIKE	-	-	-	-	3	-	151	132	87,4	1.857	1.211	65,2
AZIJA	-	106	-	143	301	210,5	2.078	1.703	82,0	10.523	10.183	96,8
ZEMLJE BLISKOG I SREDNJEG ISTOKA	-	106	-	143	244	170,6	704	794	112,8	3.715	3.141	84,5
OSTALE ZEMLJE AZIJE	-	-	-	-	57	-	1.374	909	66,2	6.808	7.042	103,4
Indija	-	-	-	-	-	-	23	48	208,7	176	292	165,9
Japan	-	-	-	-	-	-	23	38	165,2	101	317	313,9
Kina	-	-	-	-	-	-	706	519	73,5	4.771	3.369	70,6
Malezija	-	-	-	-	-	-	537	257	47,9	1.024	2.551	249,1
Ostale zemlje	-	-	-	-	57	-	85	47	55,3	736	513	69,7
ZEMLJE OKEANIJE I POLARNOG REGIONA	-	-	-	-	-	-	-	-	-	55	41	74,5
AUSTRALIJA I NOVI ZELAND	-	-	-	-	-	-	-	-	-	55	39	70,9
Australija	-	-	-	-	-	-	-	-	-	55	39	70,9
Novi Zeland	-	-	-	-	-	-	-	-	-	-	-	-
Ostale zemlje	-	-	-	-	-	-	-	-	-	-	-	-
OSTALE ZEMLJE OKEANIJE I POLARNOG REGIONA	-	-	-	-	-	-	-	-	-	-	2	-
Neraspoređeno	444	294	66,2	1.485	2.222	149,6	-	-	-	9	-	-

Izvor: Baza podataka Uprave za indirektno/neizravno oporezivanje BiH

Prethodni podaci

## TURIZAM

Turistički promet za august / kolovoz 2024. godine  
Kapaciteti, turisti i noćenja

	Dolasci turista				Noćenja turista			
	VIII 2024	VIII 2024 VIII 2023	I - VIII 2024	I - VIII 2024 I - VIII 2023	VIII 2024	VIII 2024 VIII 2023	I - VIII 2024	I - VIII 2024 I - VIII 2023
<b>Dolasci i noćenja turista</b>								
<b>UKUPNO</b>	<b>1.901</b>	<b>106,6</b>	<b>10.421</b>	<b>102,6</b>	<b>3.100</b>	<b>106,9</b>	<b>19.115</b>	<b>100,3</b>
Domaći	769	169,8	4.117	133,9	1.421	190,2	7.310	147,8
Strani	1.132	85,1	6.304	89,0	1.679	78,0	11.805	83,6
<b>BROJ LEŽAJA</b>	<b>1.339</b>							

**Dolasci i noćenja turista prema vrstama objekata**

<b>UKUPNO</b>	<b>1.901</b>	<b>106,6</b>	<b>10.421</b>	<b>102,6</b>	<b>3.100</b>	<b>106,9</b>	<b>19.115</b>	<b>100,3</b>
Hoteli i sličan smještaj	1.685	99,8	9.296	95,3	2.685	96,8	17.027	94,0
Odmarališta i slični objekti za kraći odmor	82	85,4	322	80,5	150	119,1	805	85,4
Kampovi i prostori za kampiranje	134	-	803	-	265	-	1.283	-
Ostali smještaj	-	-	-	-	-	-	-	-
<b>DOMAĆI</b>	<b>769</b>	<b>169,8</b>	<b>4.117</b>	<b>133,9</b>	<b>1.421</b>	<b>190,2</b>	<b>7.310</b>	<b>147,8</b>
Hoteli i sličan smještaj	720	173,1	3.905	136,9	1.304	185,2	6.913	151,1
Odmarališta i slični objekti za kraći odmor	49	132,4	212	95,1	117	272,1	397	107,0
Kampovi i prostori za kampiranje	-	-	-	-	-	-	-	-
Ostali smještaj	-	-	-	-	-	-	-	-
<b>STRANI</b>	<b>1.132</b>	<b>85,1</b>	<b>6.304</b>	<b>89,0</b>	<b>1.679</b>	<b>78,0</b>	<b>11.805</b>	<b>83,6</b>
Hoteli i sličan smještaj	965	75,9	5.391	78,1	1.381	66,7	10.114	74,7
Odmarališta i slični objekti za kraći odmor	33	55,9	110	62,2	33	39,76	408	71,3
Kampovi i prostori za kampiranje	134	-	803	-	265	-	1283	-
Ostali smještaj	-	-	-	-	-	-	-	-

**Dolasci i noćenja turista prema načinu dolaska**

	Individualno				Organizirano			
	dolasci turista		noćenje turista		dolasci turista		noćenje turista	
	VIII 2024	Struktura %	VIII 2024	Struktura %	VIII 2024	Struktura %	VIII 2024	Struktura %
<b>UKUPNO</b>	<b>1.886</b>	<b>99,2</b>	<b>3.059</b>	<b>98,7</b>	<b>15</b>	<b>0,8</b>	<b>41</b>	<b>1,3</b>
Domaći	754	40,0	1.380	45,1	15	100,0	41	100,0
Strani	1.132	60,0	1.679	54,9	-	-	-	-

**Svrha dolaska turista**

	Poslovno				Ostalo			
	dolasci turista		noćenje turista		dolasci turista		noćenje turista	
	VIII 2024	Struktura %	VIII 2024	Struktura %	VIII 2024	Struktura %	VIII 2024	Struktura %
<b>UKUPNO</b>	<b>130</b>	<b>6,8</b>	<b>269</b>	<b>8,7</b>	<b>1.771</b>	<b>93,2</b>	<b>2.831</b>	<b>91,3</b>
Domaći	54	41,5	139	51,7	715	40,4	1.282	45,3
Strani	76	58,5	130	48,3	1.056	59,6	1.549	54,7

## TURIZAM

## Dolasci i noćenja turista po zemljama prebivališta

	Dolasci turista				Noćenja turista			
	VIII 2024	VIII 2024 VIII 2023	I - VIII 2024	I - VIII 2024 I - VIII 2023	VIII 2024	VIII 2024 VIII 2023	I - VIII 2024	I - VIII 2024 I - VIII 2023
<b>UKUPNO STRANI</b>	<b>1.132</b>	<b>85,1</b>	<b>6.304</b>	<b>89,0</b>	<b>1.679</b>	<b>78,0</b>	<b>11.805</b>	<b>83,6</b>
Albanija	-	-	3	50,0	-	-	3	50,0
Austrija	59	137,2	336	156,3	80	105,3	854	109,1
Belgija	14	-	29	145,0	19	-	51	110,9
Bugarska	4	133,3	12	200,0	4	133,3	19	-
Crna Gora	7	116,7	38	158,3	11	183,3	82	215,8
Češka	10	37,0	68	74,7	12	37,5	103	71,5
Danska	-	-	3	37,5	-	-	6	75,0
Estonija	1	-	4	-	1	-	4	-
Finska	-	-	13	216,7	-	-	13	216,7
Francuska	14	107,7	78	74,3	14	100,0	143	36,5
Grčka	1	-	9	-	2	-	17	-
Nizozemska	18	-	158	68,7	19	-	220	60,1
Hrvatska	490	57,4	3.007	62,4	721	47,7	5.320	58,6
Irska	1	-	6	150,0	1	-	10	200,0
Island	-	-	-	-	-	-	-	-
Italija	23	79,3	149	232,8	24	61,5	212	228,0
Kipar	-	-	2	50,0	-	-	2	20,0
Latvija	-	-	-	-	-	-	-	-
Litvanija	-	-	-	-	-	-	-	-
Luksemburg	1	-	4	-	1	-	6	-
Mađarska	2	200,0	24	126,3	2	200,0	49	144,1
Sjeverna Makedonija	1	100,0	7	116,7	5	-	19	105,6
Malta	-	-	2	100,0	-	-	2	100,0
Norveška	4	-	7	100,0	4	-	7	100,0
Njemačka	241	186,8	914	235,6	402	213,8	1.918	183,7
Poljska	19	211,1	59	39,6	42	-	195	37,6
Portugal / Portugalija	2	-	4	-	3	-	5	-
Rumunija / Rumunjska	-	-	10	83,3	-	-	21	161,5
Rusija	1	33,3	5	83,3	1	33,3	5	83,3
Slovačka	12	-	33	183,3	12	150,0	39	169,6
Slovenija	70	122,8	503	215,0	115	166,7	1.095	251,7
Srbija	56	155,6	284	178,6	69	143,8	444	163,8
Španija / Španjolska	7	140,0	22	146,7	8	160,0	35	120,7
Švajcarska / Švicarska	25	113,6	139	193,1	31	134,8	257	208,9
Švedska	4	22,2	21	84,0	4	22,2	27	96,4
Turska	1	-	35	184,2	1	-	91	246,0
Ujedinjeno Kraljevstvo	1	20,0	43	116,2	1	16,7	104	135,1
Ukrajina	-	-	24	-	-	-	47	-
Ostale evropske zemlje	-	-	2	-	-	-	4	-
Egipat	-	-	-	-	-	-	-	-



## TURIZAM

## Dolasci i noćenja turista po zemljama prebivališta (nastavak)

	Dolasci turista				Noćenja turista			
	VIII 2024	VIII 2024 VIII 2023	I - VIII 2024	I - VIII 2024 I - VIII 2023	VIII 2024	VIII 2024 VIII 2023	I - VIII 2024	I - VIII 2024 I - VIII 2023
Južnoafrička Republika	-	-	2	100,0	-	-	7	87,5
Ostale afričke zemlje	2	100,0	3	150,0	2	100,0	4	200,0
Kanada	4	66,7	30	136,4	20	-	81	-
SAD	13	260,0	80	-	15	166,7	100	270,3
Ostale sjeverno - američke zemlje	4	-	5	-	10	-	18	-
Brazil	-	-	2	50,0	-	-	11	84,6
Ostale zemlje Južne i Srednje Amerike	-	-	4	57,1	-	-	17	113,3
Bahrein	-	-	-	-	-	-	-	-
Indija	-	-	-	-	-	-	-	-
Iran	-	-	-	-	-	-	-	-
Izrael	-	-	1	14,3	-	-	1	14,3
Japan	-	-	4	-	-	-	4	-
Južna Koreja	1	-	3	-	1	-	3	-
Katar	-	-	-	-	-	-	-	-
Narodna Republika Kina	-	-	48	36,6	-	-	50	29,2
Kuvajt	-	-	-	-	-	-	-	-
Malezija	-	-	-	-	-	-	-	-
Oman	-	-	-	-	-	-	-	-
Saudijska Arabija	11	220,0	35	250,0	14	280,0	43	215,0
Ujedinjeni Arapski Emirati	-	-	-	-	-	-	-	-
Ostale azijske zemlje	5	-	8	200,0	5	-	8	25,8
Australija	3	33,3	9	19,2	3	12,5	13	16,7
Novi Zeland	-	-	10	-	-	-	10	55,6
Ostale zemlje Okeanije	-	-	3	-	-	-	6	-

