



Bosna i Hercegovina
Federacija Bosne i Hercegovine
Federalni zavod za statistiku
Institute for Statistics of FBiH

ISSN 1840-1600

MJESEČNI STATISTIČKI PREGLED FEDERACIJE BOSNE I HERCEGOVINE

MONTHLY STATISTICAL REVIEW
OF THE FEDERATION OF BIH

GODINA/YEAR XXVII

10
OKTOBAR/LISTOPAD/OCTOBER

SARAJEVO, 2024.

MJESEČNI STATISTIČKI PREGLED FEDERACIJE BOSNE I HERCEGOVINE

MONTHLY STATISTICAL REVIEW OF THE FEDERATION OF BIH

GODINA/YEAR XXVII

10
OKTOBAR/LISTOPAD/OCTOBER

SARAJEVO, 2024.

Izdaje i štampa/tiska: Federalni zavod za statistiku, Zelenih beretki 26, 71000 Sarajevo
Published and printed: Institute for Statistics of FBiH, Zelenih beretki 26, 71000 Sarajevo

Telefon/Phone : +387 33 20 64 52
Fax: +387 33 22 61 51
Elektronska pošta/E-mail : fedstat@fzs.ba
Internetska stranica/Web site: <http://www.fzs.ba>

Odgovara: **Doc. dr. Emir Kremić, direktor**
Persons responsible: *Assist. Prof. Dr. Emir Kremić, Director General*

Urednički odbor: **Amer Korić, Belmira Hadžiabdić, Danijela Bujak-Buzuk, Dijana Simanić, Hasan Karačić, Hidaeta Čolović, Muhidin Hadžiahmetović, Sanela Čengić, Šemso Šurković**
Editorial: *Amer Korić, Belmira Hadžiabdić, Danijela Bujak-Buzuk, Dijana Simanić, Hasan Karačić, Hidaeta Čolović, Muhidin Hadžiahmetović, Sanela Čengić, Šemso Šurković*

Pripremili:
Prepared by:

Molimo korisnike da pri korištenju podataka navedu izvor
Users are kindly requested to state the source

Štampano/Tiskano u 25 primjeraka
Printed in 25 copies

Obavjesti daje Odsjek za odnose s javnošću i biblioteka
Information is available at the Department of Public relations and Library

Telefon/Phone: + 387 33 407 031

Pretplata publikacija: + 387 33 21 50 43
Subscription:

UVOD

„Mjesečni statistički pregled“ je sveobuhvatna publikacija u kojoj se prikazuju rezultati pojedinačnih statističkih istraživanja ili više istraživanja iz istog područja.

Podaci su rezultat statističkih istraživanja koje provodi Federalni zavod za statistiku prema Planu provođenja statističkih istraživanja od interesa za Federaciju BiH.

Pored podataka koji su rezultat redovnih/redovnih statističkih istraživanja Federalnog zavoda za statistiku publikuju se i podaci drugih institucija koje su uključene u statistički sistem/sustav Federacije BiH.

Podaci se prikazuju u godišnjim, kvartalnim i mjesečnim serijama a sistematizirani su po statističkim oblastima. Svaka oblast pored tabelarnog prikaza sadrži i metodološka objašnjenja u cilju pojašnjenja korisnicima na koji način je proizveden podatak, na osnovu kojih izvora i definicija.

Podaci koji se daju po određenim nivoima klasifikacije djelatnosti, iskazani su prema KD BiH 2010, koja sadržajno i strukturno u potpunosti odgovara EU Statističkoj klasifikaciji djelatnosti NACE Rev.2.

Mjesečni podaci za tekuću godinu su najčešće prethodni rezultati i podložni su korekcijama. Izvršene korekcije se obilježavaju zvjezdicom u onom broju „Mjesečnog statističkog pregleda“ u kojem je izvršena korekcija.

DIREKTOR
Doc. dr. Emir Kremić

PREFACE

"Monthly Statistical Review" is a comprehensive publication and give results of individual statistical surveys or several surveys in the same area.

Data are issued are obtained through statistical surveys conducted by the Institute for Statistics of Federation of BiH according to the Scheme of Statistical Survey of interest for the Federation of BiH.

Institute for Statistics of Federation B&H also publishes data of other institutions involved in the statistical system of the Federation of B&H.

Statistical data are presented in annual, quarterly and monthly series and are systemized by statistical fields. In addition to the table, each field contains notes on methodology in order to clarify to users on how the data is produced, on the basis of which sources and definitions.

Data presented by specific level of activity classification are given in accordance with the KD BIH 2010, which is in its content and structure fully harmonised with the Statistical Classification of Economic Activities NACE Rev. 2.

Monthly data for the current year are mostly the preliminary ones and are subject to corrections. The corrections made are designated by the star in the number of the "Monthly statistical review" where the correction has been made.

DIRECTOR GENERAL
Assist. Prof. Dr. Emir Kremić

SKRAĆENICE/KRATICE

d.n.	drugdje nespomenuto
CeFTA	Sporazum o slobodnoj trgovini srednjoevropskih/srednjoevropskih zemalja
EFTA	Evropsko/Europsko udruženje za slobodnu trgovinu
EU	Evropska/Europska unija
GWh	gigavat-sat
ha	hektar
hilj.	hiljadu
hl	hektolitar
kg	kilogram
KM	konvertibilna marka
km	kilometar
km ²	kvadratni kilometar
kom.	komad
kut.	kutija
KV	kvalificirani (radnik)
KVG	Klasifikacija vrsta građevina
kW	kilovat
l	litra
m	metar
m ²	kvadratni metar
m ³	kubni/kubični metar
mil.	milion
MWh	megavatsat
NKV	nekvalificirani (radnik)
NSS	niža stručna sprema
PKV	polukvalificirani (radnik)
KD	Klasifikacija djelatnosti
SMTK	Standardna međunarodna trgovinska klasifikacija
SSS	srednja stručna sprema
t	tona
tis.	tisuća
USD	američki dolar
VKV	visokokvalificirani (radnik)
VSS	visoka stručna sprema
VŠS	viša stručna sprema

ZNAKOVI

-	nema pojave
...	ne raspolaže se podatkom
0	podatak je manji od 0,5 upotrijebljene jedinice mjere
∅	prosjek
1)	oznaka za napomenu
*	ispravljen podatak

ABBREVIATIONS

CEFTA	Central European Free Trade Agreement
CTC	Classification of types of construction
EFTA	European Free Trade Association
EU	European Union
GWh	gigawatt-hour
ha	hectare
hl	hectolitre
kg	kilogram
KM	Convertible marks
km	kilometer
km ²	square kilometer
kW	kilowatt
l	litre
m	meter
m ²	square meter
m ³	cubic meter
000	thousand
000.000	million
Mfr.	manufacture
MWh	megawatt hour
n.e.c.	not elsewhere classified
p/st	number of items (pieces/sticks)
CA	Standard Classification of Economic Activities
SITC	Standard International Trade Classification
t	tons
USD	American dollar

SYMBOLS

-	no occurrence
...	data not available
0	value is less than 0,5 of the unit of measure used
∅	average
1)	footnote
*	corrected data

Predgovor	3
<i>Preface</i>	
Skraćenice/kratice i znakovi	4
<i>Abbreviations and symbols</i>	
Osnovni pokazatelji ekonomskih kretanja	9
<i>Major indicators of economic trends</i>	
2. PRIRODNO KRETANJE STANOVNIŠTVA I BRAKOVİ	10
<i>NATURAL CHANGES OF POPULATION AND MARRIAGES</i>	
2 - 1 Prirodno kretanje stanovništva i brakovi po mjestu uobičajenog stanovanja	10
<i>Natural changes of population and marriages according to usual place of residence</i>	
2 - 2 Prirodno kretanje stanovništva i brakovi po mjesecima	10
<i>Natural changes of population and marriages by months</i>	
2 - 3 Prirodno kretanje stanovništva i brakovi po kantonima	11
<i>Natural changes of populaion and marriages by cantons</i>	
3. ZAPOSLENOST, NEZAPOSLENOST I PLAĆE	13
<i>EMPLOYMENT, UNEMPLOYMENT AND WAGES</i>	
3 - 1 Zaposleni po područjima i oblastima KD BiH 2010	13
<i>Persons in employment by sections and divisions of NACE Rev.2</i>	
3 - 2 Registrirana nezaposlenost po mjesecima	16
<i>Registered unemployment per months</i>	
3 - 3 Prosječna mjesečna isplaćena neto i bruto plaća zaposlenih po područjima i oblastima KD BiH 2010	17
<i>Average monthly paid off net and gross wage of persons in paid employment by sections and divisions of NACE Rev.2</i>	
3 - 4 Nominalni indeksi prosječne mjesečne isplaćene neto i bruto plaće zaposlenih po područjima i oblastima KD BiH 2010	20
<i>Nominal indices of average monthly paid off net and gross wage of persons in paid employment by sections and divisions of NACE Rev.2</i>	
3 - 5 Prosječna mjesečna isplaćena neto i bruto plaća zaposlenih po područjima KD BiH 2010, period juni/lipanj 2024. godine - august/kolovoz 2024. godine	23
<i>Average monthly paid off net and gross wages of persons in paid employment by section of NACE Rev.2, June 2024 - August 2024</i>	
3 - 6 Neto i bruto plaća po kantonima	24
<i>Net and gross wage by cantons</i>	
3 - 7 Prosječne penzije, broj isplaćenih penzija, zaposleni, nezaposleni, neto plaća po mjesecima	24
<i>Average pensions, number of pensions paid, employed, unemployed, net wage per months</i>	
4. CIJENE	25
<i>PRICES</i>	
4 - 1 Indeksi potrošačkih cijena (2015=100)	25
<i>The consumer price indices (2015=100)</i>	
4 - 2 Indeksi potrošačkih cijena (Prethodni mjesec=100)	25
<i>The consumer price indices (Previous month=100)</i>	
4 - 3 Indeksi potrošačkih cijena (Isti mjesec prethodne godine=100)	25
<i>The consumer price indices (The same month previous year=100)</i>	
4 - 4 Indeksi potrošačkih cijena (Decembar prethodne godine=100)	25
<i>The consumer price indices (December previous year=100)</i>	
4 - 5 Indeksi potrošačkih cijena, septembar/rujan 2024.	26
<i>The consumer price indices in September 2024</i>	
4 - 6 Mjesečni indeksi potrošačkih cijena po COICOP klasifikaciji	28
<i>Monthly consumer price indices by COICOP classification</i>	
4 - 7 Prehrambeni proizvodi - stope promjena cijena	30
<i>Food products - rates of change</i>	
4 - 8 Ukupan indeks cijena proizvođača industrijskih proizvoda	31
<i>Producer price index - total</i>	
4 - 9 Indeks cijena proizvođača industrijskih proizvoda na domaćem tržištu	31
<i>Producer price index on domestic market</i>	
4 - 10 Indeks cijena proizvođača industrijskih proizvoda na inozemnom tržištu	31
<i>Producer price index on non-domestic market</i>	
4 - 11 Ukupan indeks cijena proizvođača industrijskih proizvoda, septembar/rujan 2024.	32
<i>Producer price index total, September 2024</i>	
4 - 12 Indeksi cijena proizvođača industrijskih proizvoda na domaćem tržištu, septembar/rujan 2024.	34
<i>Producer price index total on domestic market, September 2024</i>	
4 - 13 Indeksi cijena proizvođača industrijskih proizvoda na inozemnom tržištu, septembar/rujan 2024.	36
<i>Producer price index total on non-domestic market, September 2024</i>	

4 - 14	Ukupan indeks cijena proizvođača industrijskih proizvoda	37
	<i>Producer price index total</i>	
4 - 17	Indeksi cijena proizvođača industrijskih proizvoda na domaćem tržištu	39
	<i>Producer price indices on domestic market</i>	
4 - 18	Indeksi cijena proizvođača industrijskih proizvoda na inozemnom tržištu	41
	<i>Producer price indices on non-domestic market</i>	
5.	POLJOPRIVREDA, ŠUMARSTVO I RIBOLOV	43
	<i>AGRICULTURE, FORESTRY AND FISHING</i>	
5 - 1	Prikupljanje kravljeg mlijeka i proizvodnja mliječnih proizvoda	43
	<i>Collection of cow,s milk and production of dairy products</i>	
5 - 2	Proizvodnja, prodaja i zalihe šumskih sortimenata	44
	<i>Production, sale and stores of forestry assortments</i>	
6.	INDUSTRIJA	45
	<i>INDUSTRY</i>	
6 - 1	Mjesečne stope promjena izračunate iz desezoniranih indeksa obima industrijske proizvodnje	45
	<i>Month-on-month growth rates calculated from seasonally adjusted volume indices on industrial production</i>	
6 - 2	Godišnje stope promjena izračunate iz kalendarski prilagođenih indeksa obima industrijske proizvodnje	46
	<i>Year-on-year grow rates calculated from working-day adjusted volume indices on industrial production</i>	
6 - 3	Izvorni indeksi obima industrijske proizvodnje-ukupno, prema gig, područjima i oblastima KD BiH 2010	47
	<i>Gross volume indices on industrial production-total, per migs and KD BiH 2010 sections and divisions</i>	
6 - 4	Desezonirani indeksi obima industrijske proizvodnje - ukupno	48
	<i>Seasonally adjusted volume indices on industrial production - total</i>	
6 - 5	Kalendarski prilagođeni indeksi obima industrijske proizvodnje - ukupno	49
	<i>Working-day adjusted volume indices on industrial production - total</i>	
6 - 6	Izvorni indeksi obima industrijske proizvodnje - ukupno	50
	<i>gross volume indices of industrial production - total</i>	
6 - 7	Kalendarski prilagođeni i desezonirani indeksi obima industrijske proizvodnje-prema područjima i oblastima KD BiH 2010.	51
	<i>Working-day adjusted and seasonally adjusted volume indices on industrial production- per 2010 sections and divisions KD BiH</i>	
6 - 8	Indeksi obima industrijske proizvodnje - ukupno, prema GIG, područjima i oblastima KD BiH 2010	52
	<i>Volume indices of industrial production - total, per MIGs, sections and divisions (NACE Rev.2)</i>	
6 - 9	Mjesečne stope promjena izračunate iz desezoniranih indeksa prometa u industriji	53
	<i>Year-on-year grow rates calculated from working-day adjusted indices on turnover in industry</i>	
6 - 10	Godišnje stope promjena izračunate iz kalendarski prilagođenih indeksa prometa u industriji	53
	<i>Year-on-year grow rates calculated from working-day adjusted indices on turnover in industry</i>	
6 - 11	Izvorni indeksi prometa u industriji-ukupno, prema GIG	53
	<i>Gross indices on turnover in industry-total, per MIGs,</i>	
6 - 12	Desezonirani indeksi prometa u industriji – ukupno	54
	<i>seasonally adjusted indices on turnover in industry - total</i>	
6 - 13	Kalendarski prilagođeni indeksi prometa u industriji- ukupno	55
	<i>Working-day adjusted indices on turnover in industry - total</i>	
6 - 14	Izvorni indeksi prometa u industriji - ukupno	56
	<i>Gross industrial turnover index - total</i>	
7.	GRAĐEVINARSTVO	57
	<i>CONSTRUCTION</i>	
7 - 1	Indeksi izdatih/izdanih odobrenja za građenje	57
	<i>Indices of bulding permits issued</i>	
7 - 2	Indeksi predviđenih stanova	57
	<i>Indicies of planned dwellings</i>	
7 - 3	Izdatal/izdana odobrenja za građenje prema vrsti radova	57
	<i>Building permits issued by type of works</i>	
7 - 4	Stanovi u objektima visokogradnje za koja su izdata/izdana odobrenja za građenje prema vrsti zgrada, radova i broju soba	58
	<i>Dwellings in buldings for which permits were issued, by type of buildings, type of works and number of rooms</i>	
8.	VANJSKA TRGOVINA	59
	<i>FOREIGN TRADE</i>	
8 - 1	Izvoz i uvoz po mjesecima tokom/tjekom 2024.	59
	<i>Exports and imports in 2024 by months</i>	

8 - 2	Izvoz Federacije Bosne i Hercegovine po područjima klasifikacije djelatnosti KD BiH 2010	59
	<i>Exports of Federation of Bosnia and Herzegovina according to sections of NACE Rev. 2</i>	
8 - 3	Uvoz Federacije Bosne i Hercegovine po područjima klasifikacije djelatnosti KD BiH 2010	59
	<i>Imports of Federation of Bosnia and Herzegovina according to sections of NACE Rev. 2</i>	
8 - 4	Izvoz po sektorima i odsjecima SMTK - Rev. 4	60
	<i>Exports by sections and divisions of SITC Rev. 4</i>	
8 - 5	Uvoz po sektorima i odsjecima SMTK - Rev. 4	62
	<i>Imports by sections and divisions of SITC Rev. 4</i>	
8 - 6	Izvoz Federacije BiH prema međunarodnoj klasifikaciji ekonomske namjene proizvoda (BEC) Rev. 4	64
	<i>Exports of Federation of BiH, according to classification by broad economic categories (BEC) Rev. 4</i>	
8 - 7	Uvoz Federacije BiH prema međunarodnoj klasifikaciji ekonomske namjene proizvoda (BEC) Rev. 4	64
	<i>Imports of Federation of BiH, according to classification by broad economic categories (BEC) Rev. 4</i>	
8 - 8	Izvoz najznačajnijih proizvoda - vrijednost i struktura	65
	<i>Exports of top goods - value and structure</i>	
8 - 9	Uvoz najznačajnijih proizvoda - vrijednost i struktura	66
	<i>Imports of top goods - value and structure</i>	
8 - 10	Top 10 zemalja u izvozu i uvozu	67
	<i>Top 10 exports and imports countries</i>	
8 - 11	Izvoz Federacije Bosne i Hercegovine po zemljama prema geografskim zonama	68
	<i>Exports of Federation of Bosnia and Herzegovina by countries by geographic zones</i>	
8 - 12	Uvoz Federacije Bosne i Hercegovine po zemljama prema geografskim zonama	70
	<i>Imports of Federation of Bosnia and Herzegovina by countries by geographic zones</i>	
8 - 13	Izvoz i uvoz po statističkim procedurama	72
	<i>Exports and imports according to statistical procedures</i>	
9.	UNUTRAŠNJA/UNUTARNJA TRGOVINA	73
	<i>DOMESTIC TRADE</i>	
9 - 1	Trgovina na malo - mjesečne stope promjena izračunate iz desezoniranih indeksa	73
	<i>Month - on - month growth rates calculated on basis of seasonally adjusted indices</i>	
9 - 2	Trgovina na malo - godišnje stope promjena izračunate iz kalendarski prilagođenih indeksa	73
	<i>Year - on - year growth rates calculated on basis of working day adjusted indices</i>	
9 - 3	Desezonirani indeksi prometa prema glavnoj djelatnosti poslovnog subjekta, KD BiH 2010	73
	<i>Seasonally adjusted turnover indices, by main activity of business entity, according to KD BiH 2010</i>	
9 - 4	Kalendarski prilagođeni indeksi prometa prema glavnoj djelatnosti poslovnog subjekta, KD BiH 2010	74
	<i>Working-day adjusted turnover indices, by main activity of business entity, according to KD BiH 2010</i>	
9 - 5	Kalendarski prilagođeni indeksi prometa prema glavnoj djelatnosti poslovnog subjekta, KD BiH 2010	75
	<i>Working-day adjusted turnover indices, by main activity of business entity, according to KD BiH 2010</i>	
9 - 6	Nominalni indeksi od trgovine na malo prema trgovačkim strukama	76
	<i>Value indices of retail trade by branches</i>	
10.	TURIZAM	77
	<i>TOURISM</i>	
10 - 1	Dolasci i noćenja turista	77
	<i>Tourists arrivals and nights</i>	
10 - 2	Dolasci i noćenja turista prema načinu dolaska	77
	<i>Tourist arrivals and nights, by organization of tourist arrivals</i>	
10 - 3	Svrha dolaska turista	77
	<i>Purpose of the trip</i>	
10 - 4	Dolasci i noćenja turista po zemljama prebivališta	78
	<i>Tourist arrivals and nights by country of residence</i>	
	KOMENTARI	80
	<i>COMMENTARIES</i>	
	METODOLOŠKA OBJAŠNJENJA	86
	<i>NOTES ON METHODOLOGY</i>	

1 - 1 Osnovni pokazatelji ekonomskih kretanja

Major indicators of economic trends

	<u>2020</u> 2019	<u>202</u> 2022	<u>2022</u> 2021	<u>2023¹⁾</u> 2022	<u>VIII 2024²⁾</u> VIII 2023	<u>VIII 2024³⁾</u> VII 2024	
Indeksi obima industrijske proizvodnje	94,2	109,8	101,2	95,8	93,6	97,2	Indices of industrial production
	<u>Q 2020</u> Q 2019	<u>Q 2021</u> Q 2020	<u>Q 2022</u> Q 2021	<u>Q 2023</u> Q 2022	<u>VIII 2024</u> VII 2024	<u>IX 2024</u> VIII 2024	
Indeksi potrošačkih cijena	99,1	102,1	114,9	105,1	100,8	100,0	Consumer price indices
Indeksi cijena proizvođača industrijskih proizvoda na domaćem tržištu	99,3	105,3	119,9	102,6	100,2	100,1	Producer price indices of industrial products on domestic market
	2020	2021	2022	2023	VII 2024	VIII 2024	
Broj zaposlenih - prosjek	520.162	525.397	535.665	541.261	547.620	543.667	Number of employed persons
Broj nezaposlenih - stanje decembar	323.244	299.717	285.158	271.904	261.154	262.371	Number of unemployed persons
Prosječna neto plaća, u KM	956	996	1.114	1.261	1.387	1.384	Average net wage, in KM
Prosječna bruto plaća, u KM	1.472	1.543	1.724	1.959	2.163	2.159	Average gross wage, in KM
	2020	2021	2022	2023 ⁴⁾	VII 2024	VIII 2024	
Noćenja turista - ukupno	703.652	1.496.230	2.162.713	2.559.614	405.363	419.260	Tourist nights - total
domaći turisti	413.130	571.570	659.709	679.470	77.992	87.245	Domestic tourist
strani turisti	290.522	924.660	1.503.004	1.880.144	327.371	332.015	Foreign tourist
Izvoz - ukupno, 000 KM	6.871.436	9.571.139	12.106.706	11.163.654	928.769	782.950	Total exports, 000 KM
Izvoz - preračunato u 000 EUR	3.513.309	4.893.625	6.190.060	5.707.886	474.867	400.316	Export - converted into 000 EUR
Uvoz - ukupno 000 KM	11.681.205	15.132.208	20.395.216	19.733.306	1.798.168	1.642.186	Total imports, 000 KM
Uvoz - preračunato u 000 EUR	5.972.505	7.736.758	10.427.908	10.089.479	919.499	839.636	Import - converted into 000 EUR
Pokrivenost uvoza izvozom (%)	58,8	63,3	59,4	56,6	51,7	47,7	Exports/Imports ration (%)
Bruto domaći proizvod u tekućim cijenama, hilj./tis KM	22.255.014	25.229.765	29.462.753	31.843.617			Gross domestic product at current prices, 000 KM
Bruto domaći proizvod po stanovniku, KM	10.187	11.634	13.660	14.811			Gross domestic product per capita, KM
Bruto domaći proizvod, godišnje stope realnog rasta, %	-3,6	8,1	4,1	1,8			Gross domestic product, annual real growth rates, %
Ostvarene investicije, hilj./tis. KM	3.372.362	3.797.502	4.641.253	5.519.023			Gross fixed capital formation, 000 KM

¹⁾ Izvorni indeks obima industrijske proizvodnje/Gross indices of industrial production

²⁾ Kalendarski prilagođeni indeks obima industrijske proizvodnje/Working-day adjusted indices of industrial production

³⁾ Desezonirani indeks obima industrijske proizvodnje/Seasonally adjusted indices of industrial production

⁴⁾ Prvi rezultati/First results

PRIRODNO KRETANJE STANOVNIŠTVA I BRAKOVİ
 NATURAL CHANGES OF POPULATION AND MARRIAGES

2 - 1 Prirodno kretanje stanovništva i brakovi po mjestu uobičajenog stanovanja (august/kolovoz 2024. godine - prvi rezultati)

Natural changes of population and marriages according to usual place of residence (August 2024 - first results)

KANTON CANTON	Rođeni Births			Umrli Deaths	Brakovi Marital statistics	
	ukupno Total	živorođeni Live births	mrtvorodođeni Stillbirths		zaključeni Marriages	razvedeni Divorces
FEDERACIJA BIH FEDERATION OF BIH	1.522	1.522	-	1.830	1.777	167
Unsko-sanski	143	143	-	188	269	35
Kanton Posavski	11	11	-	47	14	5
Tuzlanski	309	309	-	410	353	48
Zeničko- dobojski	300	300	-	276	325	16
Bosansko- podrinjski	15	15	-	15	18	7
Srednjobosanski	127	127	-	185	226	12
Hercegovačko-neretvanski	142	142	-	193	132	19
Zapadnohercegovački	95	95	-	64	52	6
Kanton Sarajevo	356	356	-	384	354	16
Kanton 10	24	24	-	68	34	3

2 - 2 Prirodno kretanje stanovništva i brakovi po mjesecima

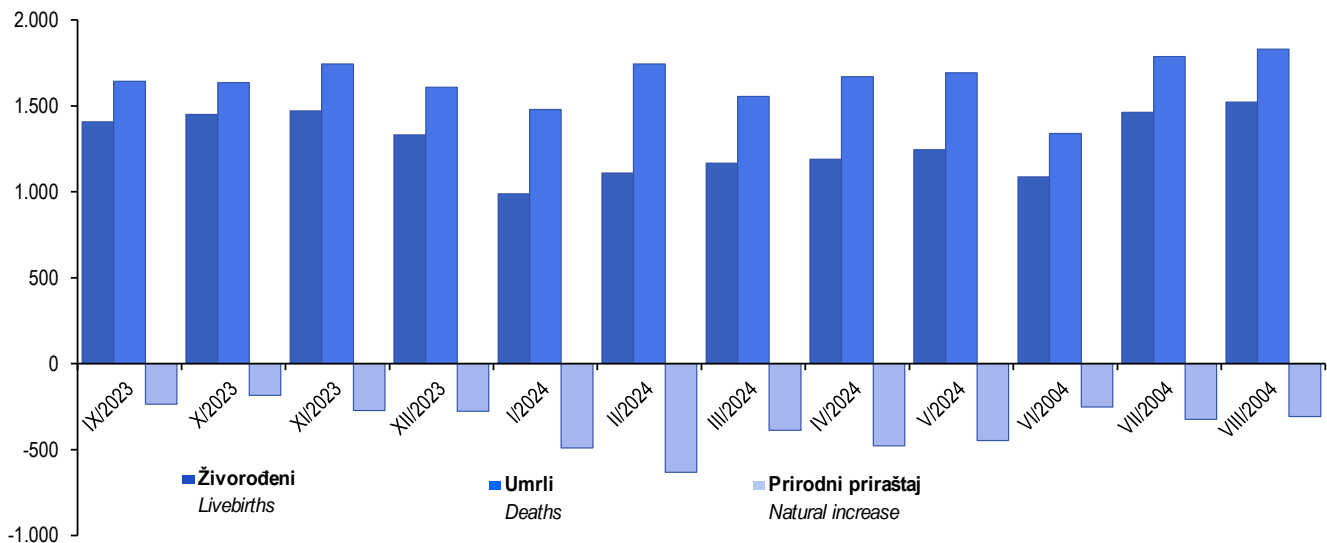
Natural changes of population and marriages by months

Mjesec Month	Živorodođeni Livebirths	Umrli Deaths	Prirodni priraštaj Natural increase	Umrli dojenčad Infant deaths	Zaključeni brakovi Marriages	Razvedeni brakovi Divorces	Vitalni indeks Vital index
2023							
IX	1.406	1.642	-236	7	1.249	82	86
X	1.450	1.635	-185	8	880	123	89
XI	1.471	1.744	-273	15	539	156	84
XII	1.331	1.608	-277	11	909	154	83
2024							
I	988	1.478	-490	5	465	108	67
II	1.110	1.743	-633	6	554	143	64
III	1.166	1.554	-388	7	487	80	75
IV	1.190	1.669	-479	3	862	156	71
V	1.244	1.692	-448	6	818	115	74
VI	1.086	1.338	-252	5	952	136	81
VII	1.462	1.787	-325	10	1.246	124	82
VIII	1.522	1.830	-308	4	1.777	167	83

2 - 3 Prirodno kretanje stanovništva i brakovi po kantonima, august/kolovoz 2024. godine - prvi rezultati
Natural changes of population and marriages by cantons, August 2024 - first results

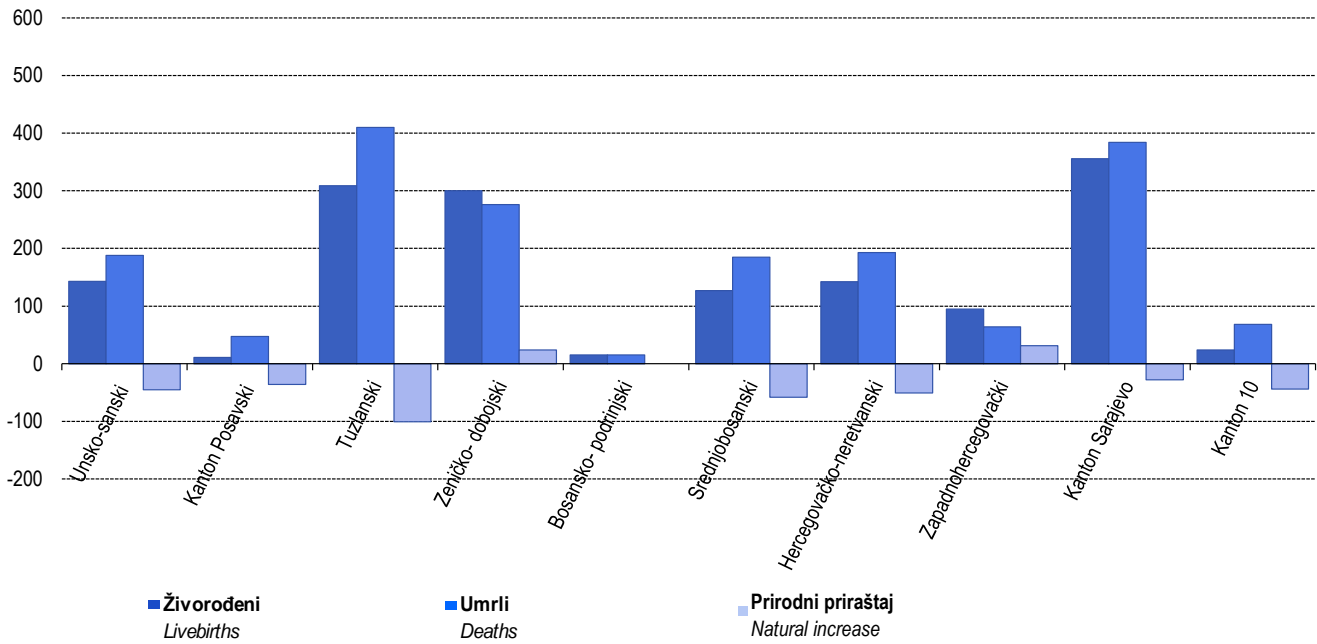
Kanton Canton	Živorodeni Livebirths	Umrli Deaths	Prirodni priraštaj Natural increase	Umrli dojenčad Infant deaths	Zaključeni brakovi Marriages	Razvedeni brakovi Divorces	Vitalni indeks Vital index
FEDERACIJA BIH <i>FEDERATION OF BIH</i>	1.522	1.830	-308	4	1.777	167	83
Unsko - sanski	143	188	-45	-	269	35	76
Kanton Posavski	11	47	-36	-	14	5	23
Tuzlanski	309	410	-101	-	353	48	75
Zeničko - dobojski	300	276	24	2	325	16	109
Bosansko - podrinjski	15	15	0	-	18	7	100
Srednjobosanski	127	185	-58	-	226	12	69
Hercegovačko-neretvanski	142	193	-51	1	132	19	74
Zapadnohercegovački	95	64	31	-	52	6	148
Kanton Sarajevo	356	384	-28	1	354	16	93
Kanton 10	24	68	-44	-	34	3	35

2 - 2.1 Živorodeni, umrli i prirodni priraštaj u FBiH po mjesecima
Livebirths, deaths and natural increase in FBiH by months



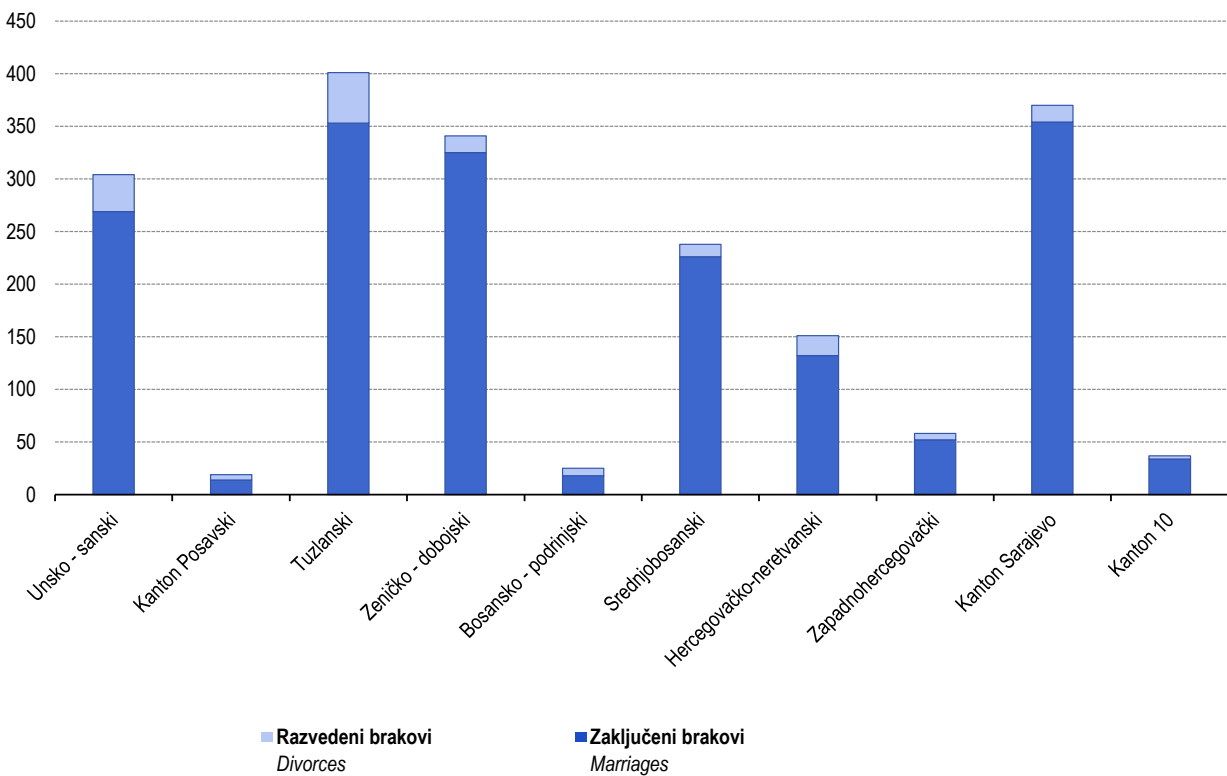
2 - 3. 1 Živorodeni, umri i prirodni priraštaj po kantonima, august/kolovoz 2024

Livebirths, deaths and natural increase by cantons, August 2024



2 - 3. 2 Zaključeni i razvedeni brakovi po kantonima, august/kolovoz 2024

Marriages and divorces by cantons, August 2024



ZAPOSLENOST, NEZAPOSLENOST I PLAĆE
EMPLOYMENT, UNEMPLOYMENT AND WAGE

3 - 1 Zaposleni po područjima i oblastima KD BiH 2010

Persons in employment by sections and divisions of NACE Rev.2

Područja i oblasti	Broj zaposlenih ¹⁾ Number of employed persons ¹⁾				Indeksi Indices			Sections and divisions
	Ø 2023	VIII 2023	VII 2024	VIII 2024	VIII 2024	VIII 2024	VIII 2024	
					VII 2024	VIII 2023	Ø 2023	
UKUPNO	541.261	538.302	547.620	543.667	99,3	101,0	100,4	TOTAL
A Poljoprivreda, šumarstvo i ribolov	11.170	11.435	11.739	11.717	99,8	102,5	104,9	Agriculture, forestry and fishing
01 Biljna i stočarska proizvodnja, lovstvo i uslužne djelatnosti u vezi s njima	5.717	5.805	6.239	6.250	100,2	107,7	109,3	Crop and animal production, hunting and related service activities
02 Šumarstvo i sječa drva (iskorištavanje šuma)	5.245	5.423	5.275	5.237	99,3	96,6	99,8	Forestry and logging
03 Ribolov i akvakultura	208	207	225	230	102,2	111,1	110,6	Fishing and aquaculture
B Vađenje ruda i kamena	11.119	11.079	10.376	10.426	100,5	94,1	93,8	Mining and quarrying
05 Vađenje ugljena i lignita	8.615	8.558	7.866	7.872	100,1	92,0	91,4	Mining of coal and lignite
07 Vađenje metalnih ruda	892	913	955	977	102,3	107,0	109,5	Mining of metal ores
08 Vađenje ostalih ruda i kamena	1.362	1.365	1.341	1.355	101,0	99,3	99,5	Other mining and quarrying
09 Pomoćne uslužne djelatnosti u vađenju ruda i kamena	250	243	214	222	103,7	91,4	88,8	Mining support service activities
C Prerađivačka industrija	106.230	106.224	104.260	103.746	99,5	97,7	97,7	Manufacturing
10 Proizvodnja prehrambenih proizvoda	13.283	13.282	13.820	13.759	99,6	103,6	103,6	Manufacture of food products
11 Proizvodnja pića	1.331	1.346	1.386	1.370	98,8	101,8	102,9	Manufacture of beverages
12 Proizvodnja duhanskih proizvoda	8	7	6	6	100,0	85,7	75,0	Manufacture of tobacco products
13 Proizvodnja tekstila	3.985	3.995	4.205	4.150	98,7	103,9	104,1	Manufacture of textiles
14 Proizvodnja odjeće	8.997	8.974	7.670	7.569	98,7	84,3	84,1	Manufacture of wearing apparel
15 Proizvodnja kože i srodnih proizvoda	6.450	6.350	5.075	4.911	96,8	77,3	76,1	Manufacture of leather and related
16 Prerada drva i proizvoda od drva i pluta, osim namještaja; proizvodnja predmeta od slame i pletarskih materijala	7.734	7.722	7.390	7.352	99,5	95,2	95,1	Manufacture of wood and of products of wood and cork, except furniture; manufacture of articles of straw and plaiting materials
17 Proizvodnja papira i proizvoda od papira	2.043	2.055	2.124	2.149	101,2	104,6	105,2	Manufacture of paper and paper products
18 Štampanje i umnožavanje snimljenih zapisa	1.456	1.457	1.546	1.549	100,2	106,3	106,4	Printing and reproduction of recorded media
19 Proizvodnja koksa i rafiniranih naftnih proizvoda	962	954	923	915	99,1	95,9	95,1	Manufacture of coke and refined petroleum products
20 Proizvodnja hemikalija i hemijskih proizvoda	3.029	3.043	3.246	3.244	99,9	106,6	107,1	Manufacture of chemicals and chemical products
21 Proizvodnja osnovnih farmaceutskih proizvoda i farmaceutskih preparata	797	795	809	811	100,2	102,0	101,8	Manufacture of basic pharmaceutical products and pharmaceutical preparations
22 Proizvodnja proizvoda od gume i plastičnih masa	6.218	6.205	6.336	6.351	100,2	102,4	102,1	Manufacture of rubber and plastic products
23 Proizvodnja ostalih nemetalnih mineralnih proizvoda	4.524	4.604	4.708	4.679	99,4	101,6	103,4	Manufacture of other non-metallic mineral products
24 Proizvodnja baznih metala	4.021	4.015	3.568	3.545	99,4	88,3	88,2	Manufacture of basic metals
25 Proizvodnja gotovih metalnih proizvoda, osim mašina i opreme	18.443	18.452	18.686	18.618	99,6	100,9	100,9	Manufacture of fabricated metal products, except machinery and equipment
26 Proizvodnja računara te elektroničkih i optičkih proizvoda	409	387	426	426	100,0	110,1	104,2	Manufacture of computer, electronic and optical products
27 Proizvodnja električne opreme	3.291	3.371	3.373	3.371	99,9	100,0	102,4	Manufacture of electrical equipment
28 Proizvodnja mašina i uređaja, d.n.	3.269	3.288	3.253	3.291	101,2	100,1	100,7	Manufacture of machinery and equipment n.e.c.
29 Proizvodnja motornih vozila, prikolica i poluprikolica	3.245	3.285	3.127	3.132	100,2	95,3	96,5	Manufacture of motor vehicles, trailers and semi-trailers
30 Proizvodnja ostalih prijevoznih sredstava	94	109	84	79	94,0	-	-	Manufacture of other transport equipment
31 Proizvodnja namještaja	8.505	8.468	8.224	8.132	98,9	96,0	95,6	Manufacture of furniture
32 Ostala prerađivačka industrija	2.232	2.150	2.383	2.384	100,0	110,9	106,8	Other manufacturing
33 Popravak i instaliranje mašina i opreme	1.904	1.910	1.892	1.953	103,2	102,3	102,6	Repair and installation of machinery and equipment
D Proizvodnja i snabdijevanje električnom energijom, plinom, parom i klimatizacija	8.496	8.504	8.460	8.461	100,0	99,5	99,6	Electricity, gas, steam and air conditioning supply
35 Proizvodnja i snabdijevanje električnom energijom, plinom, parom i klimatizacija	8.496	8.504	8.460	8.461	100,0	99,5	99,6	Electricity, gas, steam and air conditioning supply

ZAPOSLENOST, NEZAPOSLENOST I PLAĆE
EMPLOYMENT, UNEMPLOYMENT AND WAGE

3 - 1 Zaposleni po područjima i oblastima KD BiH 2010, (nastavak)
Persons in employment by sections and divisions of NACE Rev.2, (continued)

Područja i oblasti	Broj zaposlenih ¹⁾ Number of employed persons ¹⁾				Indeksi Indices			Sections and divisions
	Ø 2023	VIII 2023	VII 2024	VIII 2024	VIII 2024	VIII 2024	VIII 2024	
					VII 2024	VIII 2023	Ø 2023	
E Snabdijevanje vodom; uklanjanje otpadnih voda, upravljanje otpadom te djelatnosti sanacije okoliša	8.623	8.699	8.817	8.795	99,8	101,1	102,0	Water supply, sewerage, waste management and remediation activities
36 Sakupljanje, pročišćavanje i snabdijevanje vodom	4.648	4.680	4.729	4.718	99,8	100,8	101,5	Water collection, treatment and supply
37 Uklanjanje otpadnih voda	130	133	130	129	99,2	97,0	99,2	Sewerage
38 Sakupljanje otpada, djelatnosti obrade i zbrinjavanja otpada; reciklaža materijala	3.823	3.867	3.935	3.931	99,9	101,7	102,8	Waste collection, treatment and disposal activities; materials recovery
39 Djelatnosti sanacije okoliša te ostale djelatnosti upravljanja otpadom	22	19	23	17	73,9	89,5	77,3	Remediation activities and other waste management services
F Građevinarstvo	25.646	25.897	26.745	26.799	100,2	103,5	104,5	Construction
41 Gradnja građevina visokogradnje	8.113	8.117	8.315	8.337	100,3	102,7	102,8	Construction of buildings
42 Gradnja građevina niskogradnje	7.872	7.937	7.927	7.940	100,2	100,0	100,9	Civil engineering
43 Specijalizirane građevinske djelatnosti	9.661	9.843	10.503	10.522	100,2	106,9	108,9	Specialised construction activities
G Trgovina na veliko i na malo; popravak motornih vozila i motocikala	98.392	99.103	101.676	101.735	100,1	102,7	103,4	Wholesale and retail trade; repair of motor vehicles and motorcycles
45 Trgovina na veliko i na malo motornim vozilima i motociklima; popravak motornih vozila i motocikala	9.227	9.273	9.726	9.771	100,5	105,4	105,9	Wholesale and retail trade and repair of motor vehicles and motorcycles
46 Trgovina na veliko, osim trgovine motornim vozilima i motociklima	26.929	27.022	27.885	27.868	99,9	103,1	103,5	Wholesale trade, except of motor vehicles and motorcycles
47 Trgovina na malo, osim trgovine motornim vozilima i motociklima	62.236	62.808	64.065	64.096	100,0	102,1	103,0	Retail trade, except of motor vehicles and motorcycles
H Prijevoz i skladištenje	25.296	25.421	25.745	25.662	99,7	100,9	101,4	Transportation and storage
49 Kopneni prijevoz i cjevovodni transport	15.385	15.365	15.471	15.369	99,3	100,0	99,9	Land transport and transport via pipelines
50 Vodeni prijevoz	2	3	4	8	200,0	266,7	-	Water transport
51 Zračni prijevoz	11	10	9	9	100,0	90,0	81,8	Air transport
52 Skladištenje i pomoćne djelatnosti u prijevozu	5.716	5.823	5.949	5.906	99,3	101,4	103,3	Warehousing and support activities for transportation
53 Poštanske i kurirske djelatnosti	4.182	4.220	4.312	4.370	101,3	103,6	104,5	Postal and courier activities
I Djelatnosti pružanja smještaja te pripreme i usluživanja hrane (hotelijerstvo i ugostiteljstvo)	27.315	28.639	29.865	29.689	99,4	103,7	108,7	Accommodation and food service activities
55 Smještaj	4.755	5.077	5.439	5.458	100,3	107,5	114,8	Accommodation
56 Djelatnosti pripreme i usluživanja hrane i pića	22.560	23.562	24.426	24.231	99,2	102,8	107,4	Food and beverage service activities
J Informacije i komunikacije	20.434	20.470	20.733	20.782	100,2	101,5	101,7	Information and communication
58 Izdavačke djelatnosti	546	538	524	526	100,4	97,8	96,3	Publishing activities
59 Proizvodnja filmova, videofilmova i televizijskog programa, djelatnosti snimanja zvučnih zapisa i izdavanja muzičkih zapisa	320	315	303	299	98,7	94,9	93,4	Motion picture, video and television programme production, sound recording
60 Emitiranje programa	2.699	2.680	2.655	2.654	100,0	99,0	98,3	Programming and broadcasting activities
61 Telekomunikacije	4.666	4.667	4.572	4.564	99,8	97,8	97,8	Telecommunications
62 Računarsko programiranje, savjetovanje i djelatnosti u vezi s njima	9.202	9.259	9.793	9.890	101,0	106,8	107,5	Computer programming, consultancy and related activities
63 Informacijske uslužne djelatnosti	3.001	3.011	2.886	2.849	98,7	94,6	94,9	Information service activities
K Finansijske djelatnosti i djelatnosti osiguranja	11.882	11.936	12.219	12.218	100,0	102,4	102,8	Financial and insurance activities
64 Finansijske uslužne djelatnosti, osim osiguranja i penzijskih fondova	8.013	8.056	8.286	8.288	100,0	102,9	103,4	Financial service activities, except insurance and pension funding
65 Osiguranje, reosiguranje i penzijski fondovi, osim obaveznog socijalnog osiguranja	3.008	3.005	3.036	3.024	99,6	100,6	100,5	Insurance, reinsurance and pension funding, except compulsory social security
66 Pomoćne djelatnosti kod finansijskih usluga i djelatnosti osiguranja	861	875	897	906	101,0	103,5	105,2	Activities auxiliary to financial services and insurance activities
L Poslovanje nekretninama	2.482	2.538	2.501	2.498	99,9	98,4	100,6	Real estate activities
68 Poslovanje nekretninama	2.482	2.538	2.501	2.498	99,9	98,4	100,6	Real estate activities
M Stručne, naučne i tehničke djelatnosti	18.561	18.653	19.240	18.777	97,6	100,7	101,2	Professional, scientific and technical activities
69 Pravne i računovodstvene djelatnosti	5.734	5.709	5.769	5.766	99,9	101,0	100,6	Legal and accounting activities

3 - 1 Zaposleni po područjima i oblastima KD BiH 2010, (nastavak)
Persons in employment by sections and divisions of NACE Rev.2, (continued)

Područja i oblasti	Broj zaposlenih ¹⁾ Number of employed persons ¹⁾				Indeksi Indices			Sections and divisions
	Ø 2023	VIII 2023	VII 2024	VIII 2024	VIII 2024 VII 2024	VIII 2024 VIII 2023	VIII 2024 Ø 2023	
70 Upravljačke djelatnosti; savjetovanje u vezi s upravljanjem	1.544	1.602	1.671	1.566	93,7	97,8	101,4	Activities of head offices; management consultancy activities
71 Arhitektonske i inženjerske djelatnosti; tehničko ispitivanje i analiza	6.177	6.188	6.437	6.498	100,9	105,0	105,2	Architectural and engineering activities; technical testing and analysis
72 Naučno istraživanje i razvoj	456	448	491	495	100,8	110,5	108,6	Scientific research and development
73 Promocija (reklama i propaganda) i istraživanje tržišta	3.098	3.147	3.191	2.772	86,9	88,1	89,5	Advertising and market research
74 Ostale stručne, naučne i tehničke djelatnosti	886	892	994	993	99,9	111,3	112,1	Other professional, scientific and technical activities
75 Veterinarske djelatnosti	666	667	687	687	100,0	103,0	103,2	Veterinary activities
N Administrativne i pomoćne uslužne djelatnosti	14.190	14.249	14.715	14.926	101,4	104,8	105,2	Administrative and support service activities
77 Djelatnosti iznajmljivanja i davanja u zakup (leasing)	770	814	845	844	99,9	103,7	109,6	Rental and leasing activities
78 Djelatnosti posredovanja u zapošljavanju	2.139	2.160	2.270	2.477	109,1	114,7	115,8	Employment activities
79 Putničke agencije, organizatori putovanja, turoperatori i ostale rezervacijske usluge te djelatnosti u vezi s njima	755	784	883	874	99,0	111,5	115,8	Travel agency, tour operator reservation service and related activities
80 Zaštitne i istražne djelatnosti	3.938	3.922	3.851	3.813	99,0	97,2	96,8	Security and investigation activities
81 Usluge u vezi s upravljanjem i održavanjem zgrada te djelatnosti uređenja i održavanja zelenih površina	1.883	1.889	2.003	1.978	98,8	104,7	105,0	Services to buildings and landscape activities
82 Kancelarijske administrativne i pomoćne djelatnosti te ostale poslovne pomoćne djelatnosti	4.705	4.680	4.863	4.940	101,6	105,6	105,0	Office administrative, office support and other business support activities
O Javna uprava i odbrana; obavezno socijalno osiguranje	47.846	47.801	47.520	47.456	99,9	99,3	99,2	Public administration and defence; compulsory social security
84 Javna uprava i odbrana; obavezno socijalno osiguranje	47.846	47.801	47.520	47.456	99,9	99,3	99,2	Public administration and defence; compulsory social security
P Obrazovanje	45.457	39.231	43.086	39.963	92,8	101,9	87,9	Education
85 Obrazovanje	45.457	39.231	43.086	39.963	92,8	101,9	87,9	Education
Q Djelatnosti zdravstvene i socijalne zaštite	37.336	37.428	38.601	38.650	100,1	103,3	103,5	Human health and social work activities
86 Djelatnosti zdravstvene zaštite	31.177	31.257	32.255	32.268	100,0	103,2	103,5	Human health activities
87 Djelatnosti socijalne zaštite u ustanovama sa smještajem	3.157	3.162	3.269	3.301	101,0	104,4	104,6	Residential care activities
88 Djelatnosti socijalne zaštite bez smještaja	3.002	3.009	3.077	3.081	100,1	102,4	102,6	Social work activities without accommodation
R Umjetnost, zabava i rekreacija	9.687	9.757	9.728	9.738	100,1	99,8	100,5	Arts, entertainment and recreation
90 Kreativne, umjetničke i zabavne djelatnosti	1.193	1.191	1.253	1.255	100,2	105,4	105,2	Creative, arts and entertainment activities
91 Biblioteke, arhivi, muzeji i ostale kulturne djelatnosti	854	870	910	903	99,2	103,8	105,7	Libraries, archives, museums and other cultural activities
92 Djelatnosti kockanja i klađenja	5.427	5.356	5.112	5.097	99,7	95,2	93,9	Gambling and betting activities
93 Sportske, zabavne i rekreacijske djelatnosti	2.213	2.340	2.453	2.483	101,2	106,1	112,2	Sports activities and amusement and recreation activities
S Ostale uslužne djelatnosti	11.099	11.238	11.594	11.629	100,3	103,5	104,8	Other service activities
94 Djelatnosti članskih organizacija	4.564	4.544	4.581	4.554	99,4	100,2	99,8	Activities of membership organisations
95 Popravak računara i predmeta za ličnu upotrebu i domaćinstvo	791	793	827	826	99,9	104,2	104,4	Repair of computers and personal and household goods
96 Ostale lične uslužne djelatnosti	5.744	5.901	6.186	6.249	101,0	105,9	108,8	Other personal service activities

¹⁾ Od januara 2018. godine podaci o zaposlenima se preuzimaju od Porezne uprave Federacije BiH. Podaci su preuzeti retroaktivno i za 2017. godinu. Time je prekinuta dosadašnja serija podataka za ranije godine. Ukupna zaposlenost na teritoriji Federacije Bosne i Hercegovine obuhvaća zaposlene u poslovnim subjektima - pravnim osobama, obrtu i srodnim djelatnostima, odbrani/obrani i policiji.

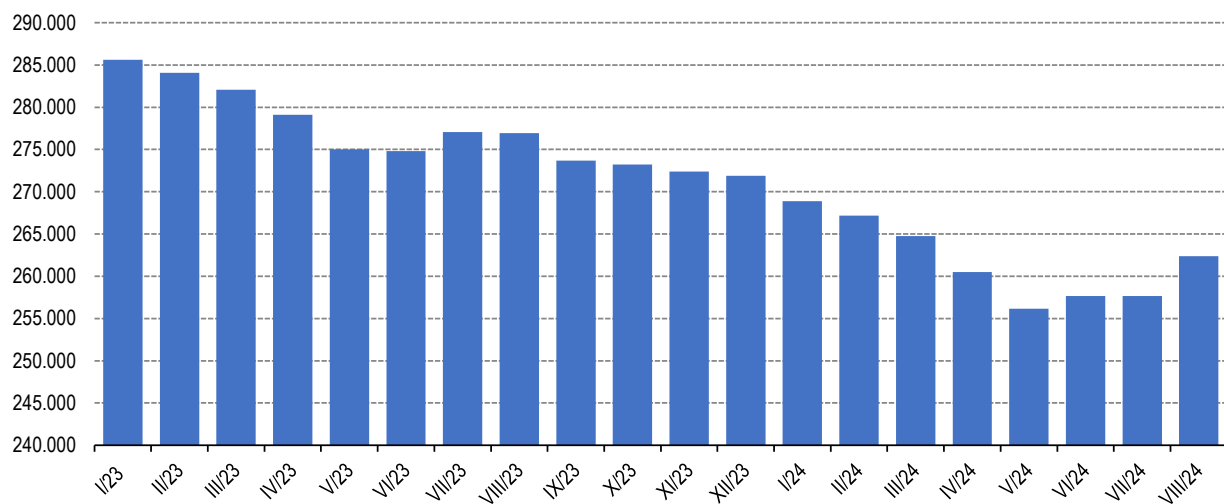
¹⁾ From January 2018, data on employees are taken over from the Tax Administration of the Federation of BiH. The data was taken retroactively and for 2017. This was terminated by the previous data series for the previous years.

Data on persons in employment on territory Federation of Bosnia and Herzegovina include employment in all legal entities, employment in crafts and related activities and employment in defence and police.

3 - 2 Registrirana nezaposlenost po mjesecima
Registered unemployment per months

	Ukupno ²⁾ <i>Total ²⁾</i>	Žene <i>Female</i>
2023		
I	285.606	168.966
II	284.048	168.068
III	282.071	167.089
IV	279.115	165.677
V	275.034	163.813
VI	274.820	163.784
VII	277.056	165.569
VIII	276.931	165.763
IX	273.700	163.124
X	273.229	162.915
XI	272.400	162.540
XII	271.904	162.029
2024		
I	268.870	161.012
II	267.170	159.914
III	264.744	158.873
IV	260.500	156.822
V	256.169	154.640
VI	257.641	155.349
VII	261.154	157.920
VIII	262.371	159.050

3 - 2.1 Registrirana nezaposlenost po mjesecima, ukupno
Registered unemployment per months, total



²⁾ Podaci o registriranoj nezaposlenosti preuzimaju se od Federalnog zavoda za zapošljavanje. Dinamika objave podataka u ovom biltenu prati dinamiku objave podataka o broju nezaposlenih Federalnog zavoda za zapošljavanje.

²⁾ Data on registered unemployment are taken from the Federal Employment Service. The dynamics of the publication of data in this bulletin follows the dynamics of the publication of data on the number of unemployed by the Federal Employment Services.

3 - 3 Prosječna mjesečna isplaćena neto i bruto plaća zaposlenih po područjima i oblastima KD BiH 2010

Average monthly paid off net and gross wage of persons in paid employment by sections and divisions of NACE Rev.2

KM

Područja i oblasti	Neto plaća ¹⁾ Net wage ¹⁾				Bruto plaća ¹⁾ Gross wage ¹⁾				Sections and divisions
	Ø 2023	VIII 2023	VII 2024	VIII 2024	Ø 2023	VIII 2023	VII 2024	VIII 2024	
UKUPNO	1.261	1.281	1.387	1.384	1.959	1.991	2.163	2.159	TOTAL
A Poljoprivreda, šumarstvo i ribolov	1.143	1.202	1.321	1.288	1.769	1.868	2.062	1.989	Agriculture, forestry and fishing
01 Biljna i stočarska proizvodnja, lovstvo i uslužne djelatnosti u vezi s njima	794	812	861	877	1.223	1.255	1.346	1.379	Crop and animal production, hunting and related service activities
02 Šumarstvo i sječa drva (iskorištavanje šuma)	1.213	1.274	1.418	1.375	1.881	1.984	2.215	2.124	Forestry and logging
03 Ribolov i akvakultura	770	817	822	794	1.102	1.165	1.174	1.134	Fishing and aquaculture
B Vađenje ruda i kamena	1.453	1.482	1.631	1.648	2.223	2.261	2.509	2.522	Mining and quarrying
05 Vađenje ugljena i lignita	1.489	1.511	1.694	1.680	2.273	2.301	2.583	2.565	Mining of coal and lignite
07 Vađenje metalnih ruda	1.658	1.711	1.746	1.777	2.573	2.630	2.805	2.839	Mining of metal ores
08 Vađenje ostalih ruda i kamena	1.184	1.227	1.304	1.489	1.831	1.903	2.052	2.232	Other mining and quarrying
09 Pomoćne uslužne djelatnosti u vađenju ruda i kamena	831	862	865	893	1.205	1.249	1.253	1.294	Mining support service activities
C Prerađivačka industrija	986	995	1.082	1.079	1.501	1.517	1.650	1.644	Manufacturing
10 Proizvodnja prehrambenih proizvoda	851	863	943	950	1.309	1.327	1.460	1.449	Manufacture of food products
11 Proizvodnja pića	1.294	1.324	1.402	1.424	1.988	2.031	2.143	2.203	Manufacture of beverages
12 Proizvodnja duhanskih proizvoda	-	-	-	-	-	-	-	-	Manufacture of tobacco products
13 Proizvodnja tekstila	703	694	770	771	1.025	1.013	1.143	1.144	Manufacture of textiles
14 Proizvodnja odjeće	697	703	729	750	948	967	964	995	Manufacture of wearing apparel
15 Proizvodnja kože i srodnih proizvoda	611	614	750	736	832	842	963	949	Manufacture of leather and related products
16 Prerada drva i proizvoda od drva i pluta, osim namještaja; proizvodnja predmeta od slame i pletarskih materijala	745	753	792	795	1.129	1.146	1.208	1.221	Manufacture of wood and of products of wood and cork, except furniture; manufacture of articles of straw and plaiting materials
17 Proizvodnja papira i proizvoda od papira	1.185	1.204	1.332	1.309	1.849	1.875	2.079	2.041	Manufacture of paper and paper products
18 Štampanje i umnožavanje snimljenih zapisa	1.293	1.319	1.447	1.446	2.009	2.057	2.257	2.258	Printing and reproduction of recorded media
19 Proizvodnja koksa i rafiniranih naftnih proizvoda	1.458	1.508	1.581	1.562	2.114	2.187	2.291	2.263	Manufacture of coke and refined petroleum
20 Proizvodnja hemikalija i hemijskih proizvoda	1.568	1.595	1.586	1.708	2.445	2.497	2.494	2.693	Manufacture of chemicals and chemical products
21 Proizvodnja osnovnih farmaceutskih proizvoda i farmaceutskih preparata	1.781	1.755	1.791	1.794	2.784	2.762	2.820	2.826	Manufacture of basic pharmaceutical products
22 Proizvodnja proizvoda od gume i plastičnih masa	937	954	1.040	1.029	1.452	1.476	1.615	1.599	Manufacture of rubber and plastic products
23 Proizvodnja ostalih nemetalnih mineralnih proizvoda	1.153	1.108	1.174	1.160	1.781	1.685	1.812	1.799	Manufacture of other non-metallic mineral products
24 Proizvodnja baznih metala	1.269	1.285	1.325	1.367	1.973	2.004	2.071	2.057	Manufacture of basic metals
25 Proizvodnja gotovih metalnih proizvoda, osim mašina i opreme	1.094	1.117	1.211	1.171	1.698	1.731	1.880	1.815	Manufacture of fabricated metal products, except machinery and equipment
26 Proizvodnja računara te elektroničkih i optičkih proizvoda	1.690	1.611	1.745	1.710	2.622	2.514	2.723	2.679	Manufacture of computer, electronic and optical products
27 Proizvodnja električne opreme	1.200	1.188	1.346	1.322	1.879	1.871	2.109	2.074	Manufacture of electrical equipment
28 Proizvodnja mašina i uređaja, d.n.	1.083	1.100	1.209	1.170	1.679	1.703	1.881	1.824	Manufacture of machinery and equipment n.e.c.
29 Proizvodnja motornih vozila, prikolica i poluprikolica	1.320	1.255	1.389	1.376	2.035	1.933	2.132	2.171	Manufacture of motor vehicles, trailers and semi-trailers
30 Proizvodnja ostalih prijevoznih sredstava	1.061	1.072	1.362	1.271	1.650	1.671	2.134	1.984	Manufacture of other transport equipment
31 Proizvodnja namještaja	812	827	859	847	1.242	1.268	1.321	1.303	Manufacture of furniture
32 Ostala prerađivačka industrija	886	922	977	969	1.370	1.426	1.516	1.502	Other manufacturing
33 Popravak i instaliranje mašina i opreme	969	995	1.164	1.186	1.474	1.497	1.755	1.759	Repair and installation of machinery and equipment
D Proizvodnja i snabdijevanje električnom energijom, plinom, parom i klimatizacija	1.978	2.068	2.138	2.093	3.225	3.383	3.395	3.432	Electricity, gas, steam and air conditioning supply
35 Proizvodnja i snabdijevanje električnom energijom, plinom, parom i klimatizacija	1.978	2.068	2.138	2.093	3.225	3.383	3.395	3.432	Electricity, gas, steam and air conditioning supply

3 - 3 Prosječna mjesečna isplaćena neto i bruto plaća zaposlenih po područjima i oblastima KD BiH 2010, (nastavak)

Average monthly paid off net and gross wage of persons in paid employment by sections and divisions of NACE Rev.2, (continued)

KM

Područja i oblasti	Neto plaća ¹⁾ Net wage ¹⁾				Bruto plaća ¹⁾ Gross wage ¹⁾				Sections and divisions
	θ 2023	VIII 2023	VII 2024	VIII 2024	θ 2023	VIII 2023	VII 2024	VIII 2024	
E Snabdijevanje vodom; uklanjanje otpadnih voda, upravljanje otpadom te djelatnosti sanacije okoliša	1.141	1.185	1.240	1.236	1.756	1.825	1.911	1.904	Water supply, sewerage, waste management and remediation activities
36 Sakupljanje, pročišćavanje i snabdijevanje vodom	1.187	1.225	1.308	1.288	1.830	1.895	2.014	1.985	Water collection, treatment and supply
37 Uklanjanje otpadnih voda	1.055	1.113	1.273	1.305	1.620	1.712	1.971	1.922	Sewerage
38 Sakupljanje otpada, djelatnosti obrade i zbrinjavanja otpada; reciklaža materijala	1.084	1.135	1.153	1.167	1.662	1.735	1.778	1.800	Waste collection, treatment and disposal activities; materials recovery
39 Djelatnosti sanacije okoliša te ostale djelatnosti upravljanja otpadom	759	850	-	-	1.167	1.321	-	-	Remediation activities and other waste management services
F Građevinarstvo	940	971	1.026	997	1.443	1.489	1.578	1.538	Construction
41 Gradnja građevina visokogradnje	796	811	846	844	1.220	1.241	1.303	1.303	Construction of buildings
42 Gradnja građevina niskogradnje	1.081	1.127	1.181	1.141	1.663	1.732	1.823	1.759	Civil engineering
43 Specijalizirane građevinske djelatnosti	876	905	978	946	1.338	1.383	1.489	1.454	Specialised construction activities
G Trgovina na veliko i na malo; popravak motornih vozila i motocikala	973	973	1.050	1.041	1.504	1.502	1.634	1.621	Wholesale and retail trade; repair of motor vehicles and motorcycles
45 Trgovina na veliko i na malo motornim vozilima i motociklima; popravak motornih vozila i motocikala	1.027	1.017	1.082	1.073	1.596	1.582	1.686	1.677	Wholesale and retail trade and repair of motor vehicles and motorcycles
46 Trgovina na veliko, osim trgovine motornim vozilima i motociklima	1.132	1.124	1.235	1.210	1.758	1.743	1.922	1.884	Wholesale trade, except of motor vehicles and motorcycles
47 Trgovina na malo, osim trgovine motornim vozilima i motociklima	865	872	928	929	1.332	1.341	1.444	1.445	Retail trade, except of motor vehicles and motorcycles
H Prijevoz i skladištenje	1.179	1.224	1.255	1.243	1.823	1.899	1.947	1.936	Transportation and storage
49 Kopneni prijevoz i cjevovodni transport	957	1.004	1.037	1.028	1.466	1.541	1.592	1.584	Land transport and transport via pipelines
51 Zračni prijevoz	-	-	-	-	-	-	-	-	Air transport
52 Skladištenje i pomoćne djelatnosti u prijevozu	1.678	1.731	1.797	1.763	2.623	2.723	2.805	2.764	Warehousing and support activities for transportation
53 Poštanske i kurirske djelatnosti	1.177	1.190	1.195	1.196	1.822	1.849	1.877	1.883	Postal and courier activities
I Djelatnosti pružanja smještaja te pripreme i usluživanja hrane(hotelijerstvo i ugostiteljstvo)	757	778	831	822	1.160	1.193	1.263	1.251	Accommodation and food service activities
55 Smještaj	818	832	928	909	1.259	1.275	1.399	1.373	Accommodation
56 Djelatnosti pripreme i usluživanja hrane i pića	704	730	746	746	1.075	1.119	1.142	1.144	Food and beverage service activities
J Informacije i komunikacije	1.906	1.973	2.065	2.058	3.002	3.105	3.264	3.248	Information and communication
58 Izdavačke djelatnosti	1.382	1.397	1.460	1.461	2.153	2.181	2.291	2.294	Publishing activities
59 Proizvodnja filmova, videofilmova i televizijskog programa, djelatnosti snimanja zvučnih zapisa i izdavanja muzičkih zapisa	1.499	1.495	1.457	1.434	2.362	2.355	2.298	2.261	Motion picture, video and television programme production, sound recording
60 Emitiranje programa	1.310	1.420	1.421	1.469	2.038	2.202	2.213	2.268	Programming and broadcasting activities
61 Telekomunikacije	1.805	1.929	2.018	1.934	2.838	3.038	3.180	3.046	Telecommunications
62 Računarsko programiranje, savjetovanje i djelatnosti u vezi s njima	2.577	2.563	2.618	2.645	4.078	4.049	4.162	4.197	Computer programming, consultancy and related activities
63 Informacijske uslužne djelatnosti	1.158	1.154	1.246	1.254	1.810	1.807	1.951	1.972	Information service activities
K Finansijske djelatnosti i djelatnosti osiguranja	1.894	1.907	1.981	2.017	2.996	3.035	3.139	3.208	Financial and insurance activities
64 Finansijske uslužne djelatnosti, osim osiguranja i penzijskih fondova	2.025	2.015	2.063	2.122	3.219	3.229	3.276	3.398	Financial service activities, except insurance and pension funding
65 Osiguranje, reosiguranje i penzijski fondovi, osim obaveznog socijalnog osiguranja	1.482	1.531	1.646	1.644	2.303	2.382	2.590	2.555	Insurance, reinsurance and pension funding, except compulsory security
66 Pomoćne djelatnosti kod finansijskih usluga i djelatnosti osiguranja	2.495	2.524	2.728	2.610	3.952	3.998	4.330	4.138	Activities auxiliary to financial services and insurance activities
L Poslovanje nekretninama	1.169	1.189	1.211	1.201	1.826	1.860	1.910	1.898	Real estate activities
68 Poslovanje nekretninama	1.169	1.189	1.211	1.201	1.826	1.860	1.910	1.898	Real estate activities
M Stručne, naučne i tehničke djelatnosti	1.463	1.493	1.653	1.641	2.294	2.342	2.617	2.578	Professional, scientific and technical
69 Pravne i računovodstvene djelatnosti	1.551	1.587	2.024	1.801	2.460	2.523	3.234	2.860	Legal and accounting activities

3 - 3 Prosječna mjesečna isplaćena neto i bruto plaća zaposlenih po područjima i oblastima KD BiH 2010, (nastavak)
Average monthly paid off net and gross wage of persons in paid employment by sections and divisions of NACE Rev.2, (continued)

KM

Područja i oblasti	Neto plaća ¹⁾ Net wage ¹⁾				Bruto plaća ¹⁾ Gross wage ¹⁾				Sections and divisions
	θ 2023	VIII 2023	VII 2024	VIII 2024	θ 2023	VIII 2023	VII 2024	VIII 2024	
70 Upravljačke djelatnosti; savjetovanje u vezi s upravljanjem	1.622	1.623	1.842	1.870	2.537	2.560	2.841	2.884	Activities of head offices; management consultancy activities
71 Arhitektonske i inženjerske djelatnosti; tehničko ispitivanje i analiza	1.310	1.347	1.463	1.482	2.039	2.094	2.321	2.316	Architectural and engineering activities; technical testing and analysis
72 Naučno istraživanje i razvoj	1.922	1.873	2.076	2.114	3.083	3.022	3.330	3.382	Scientific research and development
73 Promocija (reklama i propaganda) i istraživanje tržišta	1.619	1.630	1.627	1.669	2.524	2.538	2.551	2.623	Advertising and market research
74 Ostale stručne, naučne i tehničke djelatnosti	1.331	1.407	1.410	1.439	2.090	2.212	2.216	2.263	Other professional, scientific and technical activities
75 Veterinarske djelatnosti	1.382	1.383	1.561	1.544	2.267	2.262	2.528	2.499	Veterinary activities
N Administrativne i pomoćne uslužne djelatnosti	1.073	1.078	1.150	1.125	1.680	1.686	1.810	1.766	Administrative and support service
77 Djelatnosti iznajmljivanja i davanja u zakup (leasing)	1.951	1.943	1.971	1.952	3.077	3.065	3.110	3.080	Rental and leasing activities
78 Djelatnosti posredovanja u zapošljavanju	1.501	1.483	1.628	1.573	2.360	2.328	2.543	2.455	Employment activities
79 Putničke agencije, organizatori putovanja, turoperatori i ostale rezervacijske usluge te djelatnosti u vezi s njima	932	992	1.028	980	1.435	1.541	1.586	1.504	Travel agency, tour operator reservation service and related activities
80 Zaštitne i istražne djelatnosti	698	721	766	736	1.068	1.103	1.174	1.129	Security and investigation activities
81 Usluge u vezi s upravljanjem i održavanjem zgrada te djelatnosti uređenja i održavanja zelenih površina	901	914	963	988	1.391	1.434	1.487	1.501	Services to buildings and landscape activities
82 Kancelarijske administrativne i pomoćne djelatnosti te ostale poslovne pomoćne djelatnosti	1.271	1.257	1.310	1.282	2.020	1.988	2.118	2.070	Office administrative, office support and other business support activities
O Javna uprava i odbrana; obavezno socijalno osiguranje	1.693	1.708	1.865	1.882	2.656	2.680	2.939	2.961	Public administration and defence; compulsory social security
84 Javna uprava i odbrana; obavezno socijalno osiguranje	1.693	1.708	1.865	1.882	2.656	2.680	2.939	2.961	Public administration and defence; compulsory social security
P Obrazovanje	1.251	1.250	1.411	1.400	1.954	1.952	2.213	2.193	Education
85 Obrazovanje	1.251	1.250	1.411	1.400	1.954	1.952	2.213	2.193	Education
Q Djelatnosti zdravstvene i socijalne zaštite	1.655	1.721	1.881	1.887	2.573	2.677	2.954	2.958	Human health and social work activities
86 Djelatnosti zdravstvene zaštite	1.733	1.808	1.974	1.982	2.694	2.813	3.103	3.109	Human health activities
87 Djelatnosti socijalne zaštite u ustanovama sa smještajem	1.040	1.032	1.171	1.170	1.603	1.594	1.817	1.813	Residential care activities
88 Djelatnosti socijalne zaštite bez smještaja	1.322	1.339	1.468	1.462	2.067	2.092	2.310	2.292	Social work activities without
R Umjetnost, zabava i rekreacija	980	967	1.040	1.060	1.522	1.503	1.623	1.655	Arts, entertainment and recreation
90 Kreativne, umjetničke i zabavne djelatnosti	1.342	1.344	1.491	1.490	2.093	2.097	2.355	2.349	Creative, arts and entertainment activities
91 Biblioteke, arhivi, muzeji i ostale kulturne djelatnosti	1.191	1.179	1.310	1.336	1.859	1.843	2.057	2.094	Libraries, archives, museums and other cultural activities
92 Djelatnosti kockanja i klađenja	827	804	845	862	1.281	1.245	1.315	1.340	Gambling and betting activities
93 Sportske, zabavne i rekreacijske djelatnosti	1.026	1.062	1.072	1.099	1.588	1.658	1.657	1.704	Sports activities and amusement and recreation activities
S Ostale uslužne djelatnosti	1.369	1.369	1.448	1.459	2.129	2.133	2.259	2.277	Other service activities
94 Djelatnosti članskih organizacija	1.402	1.399	1.496	1.497	2.184	2.180	2.335	2.335	Activities of membership organisations
95 Popravlak računara i predmeta za ličnu upotrebu i domaćinstvo	825	852	962	908	1.307	1.343	1.499	1.435	Repair of computers and personal and household goods
96 Ostale lične uslužne djelatnosti	1.274	1.283	1.352	1.337	1.959	1.996	2.109	2.084	Other personal service activities

¹⁾ U obračun prosječne mjesečne isplaćene neto i bruto plaće uključene su plaće pravnih osoba koje su isplatile plaću za mjesec izvještavanja, a ne i obračunate a neisplaćene plaće.

U ovaj obračun nisu uključene plaće pripadnika odbrane/obrane kao ni plaće zaposlenih u obrtu i srodnim djelatnostima.

¹⁾ In calculation of average monthly net and gross earnings are included paid off earnings of legal entities. Earnings of people employed in defence, crafts and related activities, are not included in this calculation.

ZAPOSLENOST, NEZAPOSLENOST I PLAĆE
EMPLOYMENT, UNEMPLOYMENT AND WAGE

3 - 4 Nominalni indeksi prosječne mjesečne isplaćene neto i bruto plaće zaposlenih po područjima i oblastima KD BiH 2010

Nominal indices of average monthly paid off net and gross wage of persons in paid employment by sections and divisions of NACE Rev.2

Područja i oblasti	Indeks neto plaće <i>Indices net wage</i>			Indeks bruto plaće <i>Indices gross wage</i>			Sections and divisions
	VIII 2024 Ø 2023	VIII 2024 VIII 2023	VIII 2024 VII 2024	VIII 2024 Ø 2023	VIII 2024 VIII 2023	VIII 2024 VII 2024	
UKUPNO	109,8	108,0	99,8	110,2	108,4	99,8	TOTAL
A Poljoprivreda, šumarstvo i ribolov	112,7	107,2	97,5	112,4	106,5	96,5	<i>Agriculture, forestry and fishing</i>
01 Biljna i stočarska proizvodnja, lovstvo i uslužne djelatnosti u vezi s njima	110,5	108,0	101,9	112,8	109,9	102,5	<i>Crop and animal production, hunting and related service activities</i>
02 Šumarstvo i sječa drva (iskorištavanje šuma)	113,4	107,9	97,0	112,9	107,1	95,9	<i>Forestry and logging</i>
03 Ribolov i akvakultura	103,1	97,2	96,6	102,9	97,3	96,6	<i>Fishing and aquaculture</i>
B Vađenje ruda i kamena	113,4	111,2	101,0	113,5	111,5	100,5	<i>Mining and quarrying</i>
05 Vađenje ugljena i lignita	112,8	111,2	99,2	112,8	111,5	99,3	<i>Mining of coal and lignite</i>
07 Vađenje metalnih ruda	107,2	103,9	101,8	110,3	107,9	101,2	<i>Mining of metal ores</i>
08 Vađenje ostalih ruda i kamena	125,8	121,4	114,2	121,9	117,3	108,8	<i>Other mining and quarrying</i>
09 Pomoćne uslužne djelatnosti u vadenju ruda i kamena	107,5	103,6	103,2	107,4	103,6	103,3	<i>Mining support service activities</i>
C Prerađivačka industrija	109,4	108,4	99,7	109,5	108,4	99,6	<i>Manufacturing</i>
10 Proizvodnja prehrambenih proizvoda	111,6	110,1	100,7	110,7	109,2	99,2	<i>Manufacture of food products</i>
11 Proizvodnja pića	110,0	107,6	101,6	110,8	108,5	102,8	<i>Manufacture of beverages</i>
12 Proizvodnja duhanskih proizvoda	-	-	-	-	-	-	<i>Manufacture of tobacco products</i>
13 Proizvodnja tekstila	109,7	111,1	100,1	111,6	112,9	100,1	<i>Manufacture of textiles</i>
14 Proizvodnja odjeće	107,6	106,7	102,9	105,0	102,9	103,2	<i>Manufacture of wearing apparel</i>
15 Proizvodnja kože i srodnih proizvoda	120,5	119,9	98,1	114,1	112,7	98,5	<i>Manufacture of leather and related</i>
16 Prerada drva i proizvoda od drva i pluta, osim namještaja; proizvodnja predmeta od slame i pletarskih materijala	106,7	105,6	100,4	108,1	106,5	101,1	<i>Manufacture of wood and of products of wood and cork, except furniture; manufacture of articles of straw and plaiting materials</i>
17 Proizvodnja papira i proizvoda od papira	110,5	108,7	98,3	110,4	108,9	98,2	<i>Manufacture of paper and paper products</i>
18 Štampanje i umnožavanje snimljenih zapisa	111,8	109,6	99,9	112,4	109,8	100,0	<i>Printing and reproduction of recorded media</i>
19 Proizvodnja koksa i rafiniranih naftnih proizvoda	107,1	103,6	98,8	107,0	103,5	98,8	<i>Manufacture of coke and refined petroleum products</i>
20 Proizvodnja hemikalija i hemijskih proizvoda	108,9	107,1	107,7	110,1	107,8	108,0	<i>Manufacture of chemicals and chemical products</i>
21 Proizvodnja osnovnih farmaceutskih proizvoda i farmaceutskih preparata	100,7	102,2	100,2	101,5	102,3	100,2	<i>Manufacture of basic pharmaceutical products and pharmaceutical preparations</i>
22 Proizvodnja proizvoda od gume i plastičnih masa	109,8	107,9	98,9	110,1	108,3	99,0	<i>Manufacture of rubber and plastic products</i>
23 Proizvodnja ostalih nemetalnih mineralnih proizvoda	100,6	104,7	98,8	101,0	106,8	99,3	<i>Manufacture of other non-metallic mineral products</i>
24 Proizvodnja baznih metala	107,7	106,4	103,2	104,3	102,6	99,3	<i>Manufacture of basic metals</i>
25 Proizvodnja gotovih metalnih proizvoda, osim mašina i opreme	107,0	104,8	96,7	106,9	104,9	96,5	<i>Manufacture of fabricated metal products, except machinery and equipment</i>
26 Proizvodnja računara te elektroničkih i optičkih proizvoda	101,2	106,1	98,0	102,2	106,6	98,4	<i>Manufacture of computer, electronic and optical products</i>
27 Proizvodnja električne opreme	110,2	111,3	98,2	110,4	110,8	98,3	<i>Manufacture of electrical equipment</i>
28 Proizvodnja mašina i uređaja, d.n.	108,0	106,4	96,8	108,6	107,1	97,0	<i>Manufacture of machinery and equipment n.e.c.</i>
29 Proizvodnja motornih vozila, prikolica i poluprikolica	104,2	109,6	99,1	106,7	112,3	101,8	<i>Manufacture of motor vehicles, trailers and semi-trailers</i>
30 Proizvodnja ostalih prijevoznih sredstava	119,8	118,6	93,3	120,2	118,7	93,0	<i>Manufacture of other transport equipment</i>
31 Proizvodnja namještaja	104,3	102,4	98,6	104,9	102,8	98,6	<i>Manufacture of furniture</i>
32 Ostala prerađivačka industrija	109,4	105,1	99,2	109,6	105,3	99,1	<i>Other manufacturing</i>
33 Popravak i instaliranje mašina i opreme	122,4	119,2	101,9	119,3	117,5	100,2	<i>Repair and installation of machinery and equipment</i>
D Proizvodnja i snabdijevanje električnom energijom, plinom, parom i klimatizacija	105,8	101,2	97,9	106,4	101,4	101,1	<i>Electricity, gas, steam and air conditioning supply</i>
35 Proizvodnja i snabdijevanje električnom energijom, plinom, parom i klimatizacija	105,8	101,2	97,9	106,4	101,4	101,1	<i>Electricity, gas, steam and air conditioning supply</i>

ZAPOSLENOST, NEZAPOSLENOST I PLAĆE
EMPLOYMENT, UNEMPLOYMENT AND WAGE

3 - 4 Nominalni indeksi prosječne mjesečne isplaćene neto i bruto plaće zaposlenih po područjima i oblastima KD BiH 2010, (nastavak)

Nominal indices of average monthly paid off net and gross wage of persons in paid employment by sections and divisions of NACE Rev.2, (continued)

Područja i oblasti	Indeks neto plaće <i>Indices net wage</i>			Indeks bruto plaće <i>Indices gross wage</i>			Sections and divisions
	VIII 2024 θ 2023	VIII 2024 VIII 2023	VIII 2024 VII 2024	VIII 2024 θ 2023	VIII 2024 VIII 2023	VIII 2024 VII 2024	
E Snabdijevanje vodom; uklanjanje otpadnih voda, upravljanje otpadom te djelatnosti sanacije okoliša	108,3	104,3	99,7	108,4	104,3	99,6	<i>Water supply, sewerage, waste management and remediation activities</i>
36 Sakupljanje, pročišćavanje i snabdijevanje vodom	108,5	105,1	98,5	108,5	104,7	98,6	<i>Water collection, treatment and supply</i>
37 Uklanjanje otpadnih voda	123,7	117,3	102,5	118,6	112,3	97,5	<i>Sewerage</i>
38 Sakupljanje otpada, djelatnosti obrade i zbrinjavanja otpada; reciklaža materijala	107,7	102,8	101,2	108,3	103,7	101,2	<i>Waste collection, treatment and disposal activities; materials recovery</i>
39 Djelatnosti sanacije okoliša te ostale djelatnosti upravljanja otpadom	-	-	-	-	-	-	<i>Remediation activities and other waste management services</i>
F Građevinarstvo	106,1	102,7	97,2	106,6	103,3	97,5	<i>Construction</i>
41 Gradnja građevina visokogradnje	106,0	104,1	99,8	106,8	105,0	100,0	<i>Construction of buildings</i>
42 Gradnja građevina niskogradnje	105,6	101,2	96,6	105,8	101,6	96,5	<i>Civil engineering</i>
43 Specijalizirane građevinske djelatnosti	108,0	104,5	96,7	108,7	105,1	97,6	<i>Specialised construction activities</i>
G Trgovina na veliko i na malo; popravak motornih vozila i motocikala	107,0	107,0	99,1	107,8	107,9	99,2	<i>Wholesale and retail trade; repair of motor vehicles and motorcycles</i>
45 Trgovina na veliko i na malo motornim vozilima i motociklima; popravak motornih vozila i motocikala	104,5	105,5	99,2	105,1	106,0	99,5	<i>Wholesale and retail trade and repair of motor vehicles and motorcycles</i>
46 Trgovina na veliko, osim trgovine motornim vozilima i motociklima	106,9	107,7	98,0	107,2	108,1	98,0	<i>Wholesale trade, except of motor vehicles and motorcycles</i>
47 Trgovina na malo, osim trgovine motornim vozilima i motociklima	107,4	106,5	100,1	108,5	107,8	100,1	<i>Retail trade, except of motor vehicles and motorcycles</i>
H Prijevoz i skladištenje	105,4	101,6	99,0	106,2	101,9	99,4	<i>Transportation and storage</i>
49 Kopneni prijevoz i cijevodni transport	107,4	102,4	99,1	108,0	102,8	99,5	<i>Land transport and transport via pipelines</i>
51 Zračni prijevoz	-	-	-	-	-	-	<i>Air transport</i>
52 Skladištenje i pomoćne djelatnosti u prijevozu	105,1	101,8	98,1	105,4	101,5	98,5	<i>Warehousing and support activities for transportation</i>
53 Poštanske i kurirske djelatnosti	101,6	100,5	100,1	103,3	101,8	100,3	<i>Postal and courier activities</i>
I Djelatnosti pružanja smještaja te pripreme i usluživanja hrane (hotelijerstvo i ugostiteljstvo)	108,6	105,7	98,9	107,8	104,9	99,0	<i>Accommodation and food service activities</i>
55 Smještaj	111,1	109,3	98,0	109,1	107,7	98,1	<i>Accommodation</i>
56 Djelatnosti pripreme i usluživanja hrane i pića	106,0	102,2	100,0	106,4	102,2	100,2	<i>Food and beverage service activities</i>
J Informacije i komunikacije	108,0	104,3	99,7	108,2	104,6	99,5	<i>Information and communication</i>
58 Izdavačke djelatnosti	105,7	104,6	100,1	106,5	105,2	100,1	<i>Publishing activities</i>
59 Proizvodnja filmova, videofilmova i televizijskog programa, djelatnosti snimanja zvučnih zapisa i izdavanja muzičkih zapisa	95,7	95,9	98,4	95,7	96,0	98,4	<i>Motion picture, video and television programme production, sound recording</i>
60 Emitiranje programa	112,1	103,5	103,4	111,3	103,0	102,5	<i>Programming and broadcasting activities</i>
61 Telekomunikacije	107,1	100,3	95,8	107,3	100,3	95,8	<i>Telecommunications</i>
62 Računarsko programiranje, savjetovanje i djelatnosti u vezi s njima	102,6	103,2	101,0	102,9	103,7	100,8	<i>Computer programming, consultancy and related activities</i>
63 Informacijske uslužne djelatnosti	108,3	108,7	100,6	109,0	109,1	101,1	<i>Information service activities</i>
K Finansijske djelatnosti i djelatnosti osiguranja	106,5	105,8	101,8	107,1	105,7	102,2	<i>Financial and insurance activities</i>
64 Finansijske uslužne djelatnosti, osim osiguranja i penzijskih fondova	104,8	105,3	102,9	105,6	105,2	103,7	<i>Financial service activities, except insurance and pension funding</i>
65 Osiguranje, reosiguranje i penzijski fondovi, osim obaveznog socijalnog osiguranja	110,9	107,4	99,9	110,9	107,3	98,6	<i>Insurance, reinsurance and pension funding, except compulsory social security</i>
66 Pomoćne djelatnosti kod finansijskih usluga i djelatnosti osiguranja	104,6	103,4	95,7	104,7	103,5	95,6	<i>Activities auxiliary to financial services and insurance activities</i>
L Poslovanje nekretninama	102,7	101,0	99,2	103,9	102,0	99,4	<i>Real estate activities</i>
68 Poslovanje nekretninama	102,7	101,0	99,2	103,9	102,0	99,4	<i>Real estate activities</i>
M Stručne, naučne i tehničke djelatnosti	112,2	109,9	99,3	112,4	110,1	98,5	<i>Professional, scientific and technical activities</i>
69 Pravne i računovodstvene djelatnosti	116,1	113,5	89,0	116,3	113,4	88,4	<i>Legal and accounting activities</i>

ZAPOSLENOST, NEZAPOSLENOST I PLAĆE
EMPLOYMENT, UNEMPLOYMENT AND WAGE

3 - 4 Nominalni indeksi prosječne mjesečne isplaćene neto i bruto plaće zaposlenih po područjima i oblastima KD BiH 2010, (nastavak)

Nominal indices of average monthly paid off net and gross wage of persons in paid employment by sections and divisions of NACE Rev.2, (continued)

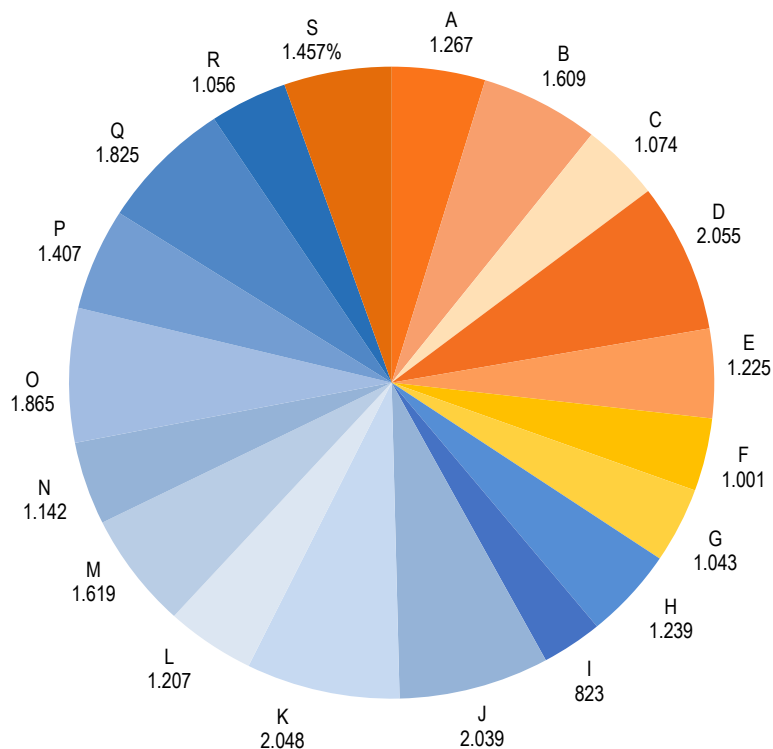
Područja i oblasti	Indeks neto plaće <i>Indices net wage</i>			Indeks bruto plaće <i>Indices gross wage</i>			Sections and divisions
	VIII 2024	VIII 2024	VIII 2024	VIII 2024	VIII 2024	VIII 2024	
	θ 2023	VIII 2023	VII 2024	θ 2023	VIII 2023	VII 2024	
70 Upravljačke djelatnosti; savjetovanje u vezi s upravljanjem	115,3	115,2	101,5	113,7	112,7	101,5	<i>Activities of head offices; management consultancy activities</i>
71 Arhitektonske i inženjerske djelatnosti; tehničko ispitivanje i analiza	113,1	110,0	101,3	113,6	110,6	99,8	<i>Architectural and engineering activities; technical testing and analysis</i>
72 Naučno istraživanje i razvoj	110,0	112,9	101,8	109,7	111,9	101,6	<i>Scientific research and development</i>
73 Promocija (reklama i propaganda) i istraživanje tržišta	103,1	102,4	102,6	103,9	103,3	102,8	<i>Advertising and market research</i>
74 Ostale stručne, naučne i tehničke djelatnosti	108,1	102,3	102,1	108,3	102,3	102,1	<i>Other professional, scientific and technical activities</i>
75 Veterinarske djelatnosti	111,7	111,6	98,9	110,2	110,5	98,9	<i>Veterinary activities</i>
N Administrativne i pomoćne uslužne djelatnosti	104,8	104,4	97,8	105,1	104,7	97,6	<i>Administrative and support service activities</i>
77 Djelatnosti iznajmljivanja i davanja u zakup (leasing)	100,1	100,5	99,0	100,1	100,5	99,0	<i>Rental and leasing activities</i>
78 Djelatnosti posredovanja u zapošljavanju	104,8	106,1	96,6	104,0	105,5	96,5	<i>Employment activities</i>
79 Putničke agencije, organizatori putovanja, turoperatori i ostale rezervacijske usluge te djelatnosti u vezi s njima	105,2	98,8	95,3	104,8	97,6	94,8	<i>Travel agency, tour operator reservation service and related activities</i>
80 Zaštitne i istražne djelatnosti	105,4	102,1	96,1	105,7	102,4	96,2	<i>Security and investigation activities</i>
81 Usluge u vezi s upravljanjem i održavanjem zgrada te djelatnosti uređenja i održavanja zelenih površina	109,7	108,1	102,6	107,9	104,7	100,9	<i>Services to buildings and landscape activities</i>
82 Kancelarijske administrativne i pomoćne djelatnosti te ostale poslovne pomoćne djelatnosti	100,9	102,0	97,9	102,5	104,1	97,7	<i>Office administrative, office support and other business support activities</i>
O Javna uprava i odbrana; obavezno socijalno osiguranje	111,2	110,2	100,9	111,5	110,5	100,7	<i>Public administration and defence; compulsory social security</i>
84 Javna uprava i odbrana; obavezno socijalno osiguranje	111,2	110,2	100,9	111,5	110,5	100,7	<i>Public administration and defence; compulsory social security</i>
P Obrazovanje	111,9	112,0	99,2	112,2	112,3	99,1	<i>Education</i>
85 Obrazovanje	111,9	112,0	99,2	112,2	112,3	99,1	<i>Education</i>
Q Djelatnosti zdravstvene i socijalne zaštite	114,0	109,6	100,3	115,0	110,5	100,1	<i>Human health and social work activities</i>
86 Djelatnosti zdravstvene zaštite	114,4	109,6	100,4	115,4	110,5	100,2	<i>Human health activities</i>
87 Djelatnosti socijalne zaštite u ustanovama sa smještajem	112,5	113,4	99,9	113,1	113,7	99,8	<i>Residential care activities</i>
88 Djelatnosti socijalne zaštite bez smještaja	110,6	109,2	99,6	110,9	109,6	99,2	<i>Social work activities without accommodation</i>
R Umjetnost, zabava i rekreacija	108,2	109,6	101,9	108,7	110,1	102,0	<i>Arts, entertainment and recreation</i>
90 Kreativne, umjetničke i zabavne djelatnosti	111,0	110,9	99,9	112,2	112,0	99,7	<i>Creative, arts and entertainment activities</i>
91 Biblioteke, arhivi, muzeji i ostale kulturne djelatnosti	112,2	113,3	102,0	112,6	113,6	101,8	<i>Libraries, archives, museums and other cultural activities</i>
92 Djelatnosti kockanja i kladenja	104,2	107,2	102,0	104,6	107,6	101,9	<i>Gambling and betting activities</i>
93 Sportske, zabavne i rekreacijske djelatnosti	107,1	103,5	102,5	107,3	102,8	102,8	<i>Sports activities and amusement and recreation activities</i>
S Ostale uslužne djelatnosti	106,6	106,6	100,8	107,0	106,8	100,8	<i>Other service activities</i>
94 Djelatnosti članskih organizacija	106,8	107,0	100,1	106,9	107,1	100,0	<i>Activities of membership organisations</i>
95 Popravlak računara i predmeta za ličnu upotrebu i domaćinstvo	110,1	106,6	94,4	109,8	106,9	95,7	<i>Repair of computers and personal and household goods</i>
96 Ostale lične uslužne djelatnosti	104,9	104,2	98,9	106,4	104,4	98,8	<i>Other personal service activities</i>

ZAPOSLENOST, NEZAPOSLENOST I PLAĆA
EMPLOYMENT, UNEMPLOYMENT AND WAGE

3 - 5 Prosječna mjesečna isplaćena neto i bruto plaća zaposlenih po područjima KD BiH 2010, period juni/lipanj 2024. godine - august/kolovoz 2024. godine
Average monthly paid off net and gross wages of persons in paid employment by section of NACE Rev.2, June 2024 - August 2024

Područja	VI 2024 - VIII 2024		Sections
	Neto plaća Net wage	Bruto plaća Gross wage	
UKUPNO	1.374	2.143	TOTAL
A Poljoprivreda, šumarstvo i ribolov	1.267	1.965	Agriculture, forestry and fishing
B Vađenje ruda i kamena	1.609	2.468	Mining and quarrying
C Prerađivačka industrija	1.074	1.637	Manufacturing
D Proizvodnja i snabdijevanje električnom energijom, plinom, parom i klimatizacija	2.055	3.332	Electricity, gas, steam and air conditioning supply
E Snabdijevanje vodom; uklanjanje otpadnih voda, upravljanje otpadom te djelatnosti sanacije okoliša	1.225	1.885	Water supply, sewerage, waste management and remediation activities
F Građevinarstvo	1.001	1.541	Construction
G Trgovina na veliko i na malo; popravak motornih vozila i motocikala	1.043	1.623	Wholesale and retail trade; repair of motor vehicles and motorcycles
H Prijevoz i skladištenje	1.239	1.928	Transportation and storage
I Djelatnosti pružanja smještaja te pripreme i usluživanja hrane (hotelijerstvo i ugostiteljstvo)	823	1.253	Accommodation and food service activities
J Informacije i komunikacije	2.039	3.221	Information and communication
K Finansijske djelatnosti i djelatnosti osiguranja	2.048	3.257	Financial and insurance activities
L Poslovanje nekretninama	1.207	1.904	Real estate activities
M Stručne, naučne i tehničke djelatnosti	1.619	2.550	Professional, scientific and technical activities
N Administrativne i pomoćne uslužne djelatnosti	1.142	1.796	Administrative and support service activities
O Javna uprava i odbrana; obavezno socijalno osiguranje	1.865	2.938	Public administration and defence; compulsory social security
P Obrazovanje	1.407	2.206	Education
Q Djelatnosti zdravstvene i socijalne zaštite	1.825	2.864	Human health and social work activities
R Umjetnost, zabava i rekreacija	1.056	1.648	Arts, entertainment and recreation
S Ostale uslužne djelatnosti	1.457	2.272	Other service activities

3 - 5. 1 Tromjesečna neto plaća za period juni/lipanj 2024. godine - august/kolovoz 2024. godine
Quarterly net wage salary for the period June 2024 - August 2024



ZAPOSLENOST, NEZAPOSLENOST I PLAĆA
EMPLOYMENT, UNEMPLOYMENT AND WAGE

3 - 6 Neto i bruto plaća po kantonima
Net and gross wage by cantons

Kantoni Cantoni	Neto plaća u KM ¹⁾ Net wage in KM ¹⁾		Index Indices	Bruto plaća u KM ¹⁾ Gross wage in KM ¹⁾		Index Indices
	VII 2024	VIII 2024	$\frac{\text{VIII 2024}}{\text{VII 2024}}$	VII 2024	VIII 2024	$\frac{\text{VIII 2024}}{\text{VII 2024}}$
FEDERACIJA BiH	1.387	1.384	99,8	2.163	2.159	99,8
Unsko - sanski kanton	1.270	1.282	100,9	1.976	1.993	100,9
Kanton Posavski	1.259	1.268	100,7	1.958	1.972	100,7
Tuzlanski kanton	1.270	1.270	100,0	1.956	1.956	100,0
Zeničko - dobojski kanton	1.189	1.196	100,6	1.841	1.847	100,3
Bosansko - podrinjski kanton	1.340	1.308	97,6	2.095	2.042	97,5
Srednjobosanski kanton	1.142	1.143	100,1	1.760	1.762	100,1
Hercegovačko - neretvanski kanton	1.470	1.445	98,3	2.301	2.263	98,3
Zapadnohercegovački kanton	1.237	1.248	100,9	1.921	1.934	100,7
Kanton Sarajevo	1.713	1.696	99,0	2.702	2.680	99,2
Kanton 10	1.240	1.285	103,6	1.928	2.003	103,9

¹⁾ U obračun prosječne mjesečne isplaćene neto i bruto plaće uključene su plaće pravnih osoba koje su isplatile plaću za mjesec izvještavanja, a ne i obračunate a neisplaćene plaće.

U ovaj obračun nisu uključene plaće pripadnika odbrane/obrane kao ni plaće zaposlenih u obrtu i srodnim djelatnostima.

¹⁾ In calculation of average monthly net and gross earnings are included paid off earnings of legal entities.

Earnings of people employed in defence, crafts and related activities, are not included in this calculation.

3 - 7 Prosječne penzije, broj isplaćenih penzija, zaposleni, nezaposleni, neto plaća po mjesecima
Average pensions, number of pensions paid, employed, unemployed, net wage per months

Mjesec Month	Prosječna penzija/ mirovina u KM ²⁾ Average pension in KM ²⁾	Ukupan broj isplaćenih penzija/ mirovina Total number of payment pension	Broj zaposlenih Number of employed persons	Broj nezaposlenih ³⁾ Number of unemployed persons ³⁾	Neto plaća u KM Net wage in KM	Stopa nezaposlenosti Rate of unemployment	Odnos broja penzionera/zaposleni Ratio of the numbers of pensioners/ employees	Odnos prosječna penzija/neto plaća Ratio of average pension/net wage
2023.								
I	535,46	435.187	536.056	285.606	1.208	34,8	81,2	44,3
II	535,44	435.829	537.270	284.048	1.193	34,6	81,1	44,9
III	538,85	433.004	537.099	282.071	1.265	34,4	80,6	42,6
IV	563,24	434.403	539.516	279.115	1.233	34,1	80,5	45,7
V	584,75	436.337	541.691	275.034	1.277	33,7	80,6	45,8
VI	584,43	436.843	543.369	274.820	1.262	33,6	80,4	46,3
VII	584,40	438.114	541.078	277.056	1.257	33,9	81,0	46,5
VIII	584,08	439.489	538.302	276.931	1.281	34,0	81,6	45,6
IX	583,83	440.974	544.647	273.700	1.260	33,4	81,0	46,3
X	583,35	441.735	545.423	273.229	1.285	33,4	81,0	45,4
XI	582,97	444.069	546.242	272.400	1.310	33,3	81,3	44,5
XII	582,76	444.666	544.437	271.904	1.296	33,3	81,7	45,0
2024.								
I	612,32	445.865	542.116	268.870	1.338	33,2	82,2	45,8
II	612,27	446.695	542.688	267.170	1.315	33,0	82,3	46,6
III	614,55	444.657	543.231	264.744	1.335	32,8	81,9	46,0
IV	622,75	446.315	546.825	260.500	1.364	32,3	81,6	45,7
V	623,11	447.389	548.795	256.169	1.384	31,8	81,5	45,0
VI	622,87	448.900	549.382	257.641	1.351	31,9	81,7	46,1
VII	622,29	450.169	547.620	261.154	1.387	32,3	82,2	44,9
VIII	622,37	451.004	543.667	262.371	1.384	32,6	83,0	45,0

⁴⁾ Podaci o penzijama/mirovinama preuzeti su od Federalnog zavoda PIO - MIO

⁴⁾ Data picked up from Federal pension funds

³⁾ Podaci o registriranoj nezaposlenosti preuzimaju se od Federalnog zavoda za zapošljavanje.

³⁾ Data on registered unemployment are taken from the Federal Employment Service.

CIJENE
PRICES

4 - 1 Indeksi potrošački cijena

The consumer price indices

(2015=100)

Godina	I	II	III	IV	V	VI	VII	VIII	IX	X	XI	XII
2015	99,9	100,1	100,7	100,8	100,8	100,7	99,6	99,6	99,5	99,6	99,5	99,2
2016	98,9	98,4	98,6	99,0	99,0	98,8	98,3	98,2	98,3	98,9	99,1	99,0
2017	99,5	100,1	100,3	100,6	100,4	99,8	99,2	99,0	99,8	100,1	100,2	100,1
2018	100,3	101,1	101,4	101,6	101,7	101,9	101,1	100,9	101,6	102,1	102,3	101,9
2019	101,9	102,1	102,1	102,5	102,8	102,4	101,8	101,5	101,8	102,2	102,5	102,1
2020	102,7	102,7	102,6	101,5	100,6	100,7	100,4	100,2	100,4	100,8	101,0	100,7
2021	101,0	101,5	102,3	102,5	102,3	102,5	102,3	102,6	103,5	105,2	106,4	107,3
2022	108,5	110,3	113,6	117,0	117,8	119,8	120,3	120,4	122,3	125,3	125,1	124,1
2023	124,5	124,6	125,1	125,0	124,6	124,0	123,6	124,7	125,2	125,4	125,3	125,1
2024	125,3	126,1	126,3	126,6	126,5	125,8	125,8	126,7	126,7			

4 - 2 Indeksi potrošački cijena

The consumer price indices

(Prethodni mjesec=100)

(Previous month=100)

Godina	I	II	III	IV	V	VI	VII	VIII	IX	X	XI	XII
2015	...	100,2	100,6	100,1	99,9	99,9	98,9	100,0	99,9	100,0	99,9	99,8
2016	99,7	99,5	100,1	100,4	100,1	99,8	99,5	99,9	100,1	100,6	100,2	99,8
2017	100,6	100,5	100,3	100,3	99,8	99,4	99,3	99,8	100,8	100,3	100,1	99,9
2018	100,1	100,8	100,3	100,2	100,1	100,2	99,2	99,8	100,6	100,6	100,1	99,7
2019	100,0	100,3	100,0	100,3	100,3	99,6	99,4	99,8	100,3	100,3	100,3	99,6
2020	100,5	100,0	99,9	98,9	99,2	100,1	99,7	99,8	100,2	100,4	100,1	99,7
2021	100,3	100,5	100,8	100,2	99,8	100,2	99,8	100,3	100,9	101,6	101,2	100,8
2022	101,2	101,7	103,0	103,0	100,7	101,7	100,4	100,1	101,5	102,5	99,9	99,2
2023	100,3	100,1	100,4	99,9	99,6	99,5	99,7	100,9	100,4	100,2	99,9	99,8
2024	100,2	100,6	100,2	100,2	99,9	99,5	99,9	100,8	100,0			

4 - 3 Indeksi potrošački cijena

The consumer price indices

(Isti mjesec prethodne godine=100)

(The same month previous year=100)

Godina	I	II	III	IV	V	VI	VII	VIII	IX	X	XI	XII
2016	99,0	98,4	97,9	98,1	98,3	98,1	98,7	98,6	98,8	99,3	99,7	99,7
2017	100,7	101,7	101,8	101,6	101,4	101,0	100,9	100,8	101,5	101,2	101,1	101,2
2018	100,7	101,0	101,1	101,0	101,3	102,1	102,0	102,0	101,8	102,0	102,0	101,8
2019	101,6	101,0	100,8	100,9	101,0	100,4	100,6	100,6	100,3	100,1	100,2	100,2
2020	100,8	100,5	100,4	99,0	97,9	98,4	98,7	98,7	98,6	98,7	98,5	98,6
2021	98,4	98,8	99,7	101,0	101,7	101,8	101,8	102,4	103,1	104,3	105,4	106,5
2022	107,4	108,7	111,0	114,1	115,1	116,8	117,6	117,4	118,1	119,1	117,6	115,7
2023	114,7	113,0	110,2	106,9	105,8	103,5	102,8	103,6	102,4	100,1	100,1	100,8
2024	100,7	101,1	100,9	101,2	101,5	101,5	101,7	101,6	101,3			

4 - 4 Indeksi potrošački cijena

The consumer price indices

(Decembar prethodne godine=100)

(December previous year=100)

Godina	I	II	III	IV	V	VI	VII	VIII	IX	X	XI	XII
2016	99,7	99,2	99,3	99,7	99,8	99,5	99,1	99,0	99,1	99,7	99,9	99,7
2017	100,6	101,1	101,4	101,6	101,4	100,9	100,2	100,0	100,9	101,1	101,3	101,2
2018	100,1	101,0	101,3	101,5	101,6	101,8	101,0	100,8	101,4	102,0	102,1	101,8
2019	100,0	100,2	100,2	100,5	100,8	100,4	99,9	99,6	99,9	100,3	100,6	100,2
2020	100,5	100,6	100,4	99,4	98,5	98,6	98,3	98,1	98,3	98,7	98,8	98,6
2021	100,3	100,8	101,6	101,8	101,6	101,8	101,6	101,9	102,8	104,4	105,7	106,5
2022	101,2	102,8	105,9	109,0	109,8	111,6	112,1	112,2	114,0	116,8	116,7	115,7
2023	100,3	100,4	100,8	100,8	100,4	99,9	99,6	100,5	100,9	101,1	101,0	100,8
2024	100,2	100,8	101,0	101,2	101,1	100,6	100,6	101,3	101,3			

CIJENE
PRICES

4 - 5 Indeksi potrošačkih cijena - septembar/rujan 2024.

The consumer price indices in September 2024

COICOP	Odjeljak	IX 2024 VIII 2024	IX 2024 IX 2023	IX 2024 XII 2023	X 2023-IX 2024 X 2022-IX 2023	I-IX 2024 I-IX 2023	IX 2024 Ø 2023	I-IX 2024 Ø 2023	I-IX 2024 XII 2023	IX 2024 Ø 2015	Division
00	Ukupan Indeks	100,0	101,3	101,3	101,0	101,3	101,6	101,1	100,9	126,7	Total Index
01	Hrana i bezalkoholna pića	101,1	102,6	102,6	101,5	101,0	102,5	101,0	101,1	147,9	Food and non-alcoholic beverages
01.1	Hrana	101,1	102,2	102,2	101,1	100,6	101,9	100,7	100,9	148,6	Food
01.2	Bezalkoholna pića	100,9	106,4	106,2	105,4	104,7	107,9	104,2	102,5	141,4	Non-alcoholic drinks
02	Alkoholna pića i duhan	100,1	103,2	103,3	103,4	103,3	104,0	103,1	102,4	148,0	Alcoholic beverages and tobacco
02.1	Alkoholna pića	99,8	102,9	103,7	104,6	104,2	104,7	103,8	102,8	121,5	Alcoholic drinks
02.2	Duhan	100,2	103,3	103,2	103,1	103,1	103,8	102,9	102,3	155,5	Tobacco
03	Odjeća i obuća	101,9	88,6	90,2	91,1	91,0	88,1	91,4	93,6	45,6	Clothing and footwear
03.1	Odjeća	100,6	86,2	88,2	90,1	89,6	85,5	90,1	93,0	43,1	Clothing
03.2	Obuća	104,5	93,6	94,7	93,4	94,1	93,8	94,1	95,0	51,3	Footwear
04	Stanovanje, voda, električna energija, plin i drugi energenti	99,2	101,1	99,8	97,3	98,8	99,6	99,0	99,2	131,7	Housing, water, electricity, gas and other fuels
04.1	Najamnina	102,2	104,8	103,6	105,1	104,3	106,2	103,6	101,0	172,9	Actual rentals for housing
04.3	Održavanje i popravka stana	99,8	107,3	104,3	106,4	106,4	107,3	105,6	102,6	139,6	Maintenance and repair of the dwelling
04.4	Vodosnabdijevanje i različite komunalne usluge	100,0	110,1	103,7	110,8	110,9	109,1	109,1	103,7	127,4	Water supply and miscellaneous services relating to the dwelling
04.5	Električna energija, plin i drugi energenti	98,7	98,9	98,6	94,2	96,0	97,1	96,6	98,1	129,3	Electricity, gas and other fuels
05	Namještaj, kućanski uređaji i redovno održavanje kuće	100,0	99,9	99,6	102,6	101,6	101,2	101,1	99,5	115,2	Furniture, household equipment and routine, maintenance of the house
05.1	Namještaj, pokućstvo, tepisi i ostale podne prostirke	99,9	100,0	100,2	101,8	101,1	100,9	100,9	100,1	115,3	Furniture and furnishings, carpets and other floor coverings
05.2	Tekstilni proizvodi za kuću	101,1	101,9	101,2	102,7	102,5	102,5	102,2	100,9	102,7	Household textiles
05.3	Kućanski aparati	100,2	101,4	100,8	101,8	101,5	101,7	101,2	100,3	101,0	Household appliances
05.4	Stakleno i stolno posuđe	100,1	100,0	99,6	102,1	101,5	100,9	101,1	99,8	106,9	Glassware, tableware and household utensils
05.5	Alati i oprema za kuću i vrt	100,4	101,5	101,6	102,7	102,1	102,5	101,8	100,9	114,9	Tools and equipment for house and garden
05.6	Dobra i usluge za redovno održavanje kuće	99,9	99,2	98,7	103,1	101,7	100,9	101,1	98,9	119,1	Goods and services for routine household maintenance
06	Zdravstvo	100,4	104,9	104,2	103,9	104,1	105,4	103,8	102,6	118,7	Health
06.1	Medicinski proizvodi, pomagala i oprema	100,4	105,9	104,9	104,6	105,0	106,5	104,6	103,1	122,8	Medical products, appliances and equipment
06.2	Zdravstvene usluge, osim bolničkih	100,6	104,0	103,8	103,3	103,2	104,5	103,0	102,3	115,4	Out-patient services
06.3	Bolničke usluge	100,0	100,0	100,0	100,0	100,0	100,0	100,0	100,0	100,0	Hospital services

4 - 5 Indeksi potrošačkih cijena - septembar/rujan 2024. (nastavak)

The consumer price indices in September 2024 (continued)

COICOP	Odjeljak	<u>IX 2024</u>	<u>IX 2024</u>	<u>IX 2024</u>	<u>X 2023-IX 2024</u>	<u>I-IX 2024</u>	<u>IX 2024</u>	<u>I-IX 2024</u>	<u>I-IX 2024</u>	<u>IX 2024</u>	Division
		VIII 2024	IX 2023	XII 2023	X 2022-IX 2023	I-IX 2023	Ø 2023	Ø 2023	Ø 2023	XII 2023	
07	Prijevoz	97,4	94,3	97,7	98,5	100,4	96,7	100,2	101,3	121,4	Transport
07.1	Prijevozna sredstva	100,6	102,5	101,9	102,2	102,0	102,7	101,8	101,0	115,6	Purchase of vehicles
07.2	Upotreba prijevoznih sredstava	96,6	92,0	96,5	97,5	99,9	95,0	99,7	101,3	121,5	Operation of personal transport equipment
07.3	Usluge prijevoza	99,6	102,5	102,0	101,9	102,2	102,5	102,1	101,6	127,1	Transport services
08	Komunikacije	100,0	100,3	100,4	99,8	99,9	100,1	100,0	100,3	87,7	Communications
08.1	Poštanske usluge	100,0	100,4	100,4	100,2	100,3	100,4	100,3	100,3	100,4	Postal services
08.2	Telefonska i telefaks oprema	100,1	95,2	96,6	91,9	92,3	92,6	93,8	97,9	52,2	Telephone and telefax equipment
08.3	Telefonske i telefaks usluge	100,0	100,7	100,7	100,5	100,6	100,7	100,5	100,5	92,2	Telephone and telefax services
09	Rekreacija i kultura	100,3	103,5	104,2	103,6	103,6	105,1	103,2	102,3	129,2	Recreation and culture
09.1	Audiovizuelna, foto i informatička oprema	101,3	94,5	101,1	91,8	91,2	94,1	92,5	99,3	63,9	Audio-visual, photographic and information processing equipment
09.2	Ostala trajna dobra za rekreaciju i kulturu	100,3	101,4	101,4	101,6	101,8	102,0	101,6	101,1	111,2	Other major durables for recreation and culture
09.3	Ostala dobra za rekreaciju, vrt i kućni ljubimci	100,0	100,4	100,8	102,9	102,1	101,7	101,6	100,8	117,3	Other recreational items and equipment, gardens and pets
09.4	Usluge rekreacije i kulture	100,1	105,2	105,0	103,9	104,2	106,0	103,9	102,9	133,1	Recreational and cultural services
09.5	Knjige, novine i pisaići pribor	101,6	103,0	102,8	105,1	105,1	105,9	104,0	100,9	139,2	Newspapers, books and stationery
09.6	Paket aranžmani	94,9	96,1	109,6	101,5	99,9	103,7	101,2	106,9	131,4	Package holidays
10	Obrazovanje	100,2	100,3	99,9	102,5	102,4	101,6	101,8	100,1	110,6	Education
10.1	Predškolsko i osnovno školsko obrazovanje	100,0	97,8	97,4	105,8	105,4	101,0	104,1	100,4	138,4	Pre-primary and primary education
10.2	Srednjoškolsko obrazovanje	101,0	102,0	102,0	102,4	102,4	103,6	101,9	100,3	104,3	Secondary education
10.4	Univerzitetsko obrazovanje	100,0	100,5	100,0	102,1	102,0	101,5	101,5	100,0	106,9	High school and university education
10.5	Obrazovanje nedefinisano po nivou	101,8	102,8	102,8	99,0	99,3	101,9	99,6	100,5	109,6	Education not definable by level
11	Restorani i hoteli	99,8	107,9	105,5	108,5	108,6	109,3	107,5	103,8	138,7	Restaurants and hotels
11.1	Usluge ishrane	100,1	107,6	105,4	108,3	108,4	109,1	107,4	103,7	143,1	Catering services
11.2	Usluge smještaja	97,3	109,9	105,9	109,6	110,3	110,6	108,7	104,1	113,6	Accommodation services
12	Ostala dobra i usluge	100,0	105,5	103,6	106,3	106,0	106,1	105,1	102,6	122,5	Miscellaneous goods and services
12.1	Lična njega	100,0	105,5	104,5	107,1	106,3	106,9	105,6	103,2	134,1	Personal care
12.3	Lični predmeti n.d.k.	99,6	98,0	100,1	99,6	99,8	99,1	99,9	100,9	94,5	Personal effects n.e.c.
12.5	Osiguranje	100,0	107,1	101,9	107,0	107,2	106,2	105,7	101,5	109,6	Insurance
12.6	Finansijske usluge n.d.k.	100,0	123,5	123,5	113,3	117,3	123,7	117,3	117,1	128,9	Financial services n.e.c.
12.7	Ostale usluge	100,0	100,7	100,4	100,5	100,7	100,7	100,6	100,3	105,0	Other services n.e.c.

4 - 6 Mjesečni indeksi potrošačkih cijena po COICOP klasifikaciji
Monthly consumer price indices by COICOP classification

(2015 = 100)

COICOP	ODJELJAK	2023				2024									Division
		IX	X	XI	XII	I	II	III	IV	V	VI	VII	VIII	IX	
00	Ukupan Indeks	125,2	125,4	125,3	125,1	125,3	126,1	126,3	126,6	126,5	125,8	125,8	126,7	126,7	Total Index
01	Hrana i bezalkoholna pića	144,1	144,2	144,2	144,1	145,1	145,6	145,4	145,7	146,2	144,9	144,5	146,3	147,9	Food and non-alcoholic beverages
01.1	Hrana	145,4	145,4	145,5	145,4	146,4	146,9	146,8	147,0	147,4	145,9	145,2	147,0	148,6	Food
01.2	Bezalkoholna pića	132,8	133,5	132,7	133,1	133,4	134,1	133,5	134,9	135,6	136,0	139,1	140,2	141,4	Non-alcoholic drinks
02	Alkoholna pića i duhan	143,4	143,1	143,3	143,2	143,5	144,6	147,0	147,3	147,2	147,2	147,6	147,8	148,0	Alcoholic beverages and tobacco
02.1	Alkoholna pića	118,1	116,9	117,3	117,2	118,2	119,0	119,7	121,0	121,2	121,0	120,7	121,6	121,5	Alcoholic drinks
02.2	Duhan	150,5	150,5	150,6	150,7	150,7	151,8	154,7	154,7	154,6	154,6	155,2	155,3	155,5	Tobacco
03	Odjeća i obuća	51,5	52,1	50,9	50,5	49,1	48,2	48,4	48,9	48,8	47,6	44,3	44,8	45,6	Clothing and footwear
03.1	Odjeća	50,0	50,1	49,8	48,9	47,7	46,9	46,8	46,8	47,0	45,9	41,9	42,9	43,1	Clothing
03.2	Obuća	54,7	56,6	53,3	54,1	52,3	51,0	51,9	53,5	52,6	51,6	49,6	49,0	51,3	Footwear
04	Stanovanje, voda, električna energija, plin i drugi energenti	130,3	130,5	131,9	131,9	131,0	131,8	131,3	130,5	129,9	129,5	129,5	132,8	131,7	Housing, water, electricity, gas and other fuels
04.1	Najamnina	165,0	165,0	167,0	167,0	167,0	167,0	167,0	169,2	169,2	169,2	169,2	172,9	Actual rentals for housing	
04.3	Održavanje i popravka stana	130,2	131,5	132,9	133,9	135,0	135,7	136,2	136,3	137,7	138,0	138,7	139,9	139,6	Maintenance and repair of the dwelling
04.4	Vodosnabdijevanje i različite komunalne usluge	115,8	122,3	122,3	122,9	127,2	127,3	127,3	127,3	127,3	127,4	127,4	127,4	127,4	Water supply and miscellaneous services relating to the dwelling
04.5	Električna energija, plin i drugi energenti	130,7	129,7	131,3	131,2	129,1	130,0	129,3	128,3	127,3	126,8	126,7	130,9	129,3	Electricity, gas and other fuels
05	Namještaj, kućanski uređaji i redovno održavanje kuće	115,4	115,6	115,2	115,7	115,6	115,0	115,6	115,3	114,8	114,9	114,7	115,2	115,2	Furniture, household equipment and routine, maintenance of the house
05.1	Namještaj, pokućstvo, tepisi i ostale podne prostirke	115,3	115,1	114,9	115,1	115,4	114,6	115,3	116,0	115,0	114,6	115,7	115,4	115,3	Furniture and furnishings, carpets and other floor coverings
05.2	Tekstilni proizvodi za kuću	100,8	101,1	101,1	101,4	103,2	102,6	102,1	101,4	103,1	102,0	102,7	101,6	102,7	Household textiles
05.3	Kućanski aparati	99,6	100,2	100,0	100,2	100,4	99,9	100,3	100,4	100,8	100,2	100,2	100,7	101,0	Household appliances
05.4	Stakleno i stolno posuđe	106,9	106,8	107,3	107,3	107,1	107,6	107,0	107,1	107,2	106,9	106,8	106,8	106,9	Glassware, tableware and household utensils
05.5	Alati i oprema za kuću i vrt	113,1	113,0	113,0	113,0	113,2	113,4	114,0	113,8	114,2	114,0	114,4	114,4	114,9	Tools and equipment for house and garden
05.6	Dobra i usluge za redovno održavanje kuće	120,1	120,5	119,8	120,6	120,2	119,5	120,1	119,4	118,6	119,1	118,3	119,2	119,1	Goods and services for routine household maintenance
06	Zdravstvo	113,2	113,4	113,6	113,8	114,5	115,1	116,1	116,7	117,2	117,3	118,0	118,2	118,7	Health
06.1	Medicinski proizvodi, pomagala i oprema	116,0	116,2	116,6	117,1	118,3	119,0	119,5	120,2	121,0	121,1	122,0	122,3	122,8	Medical products, appliances and equipment
06.2	Zdravstvene usluge, osim bolničkih	111,0	111,2	111,2	111,2	111,2	111,4	113,7	114,2	114,2	114,2	115,0	114,8	115,4	Out-patient services
06.3	Bolničke usluge	100,0	100,0	100,0	100,0	100,0	100,0	100,0	100,0	100,0	100,0	100,0	100,0	100,0	Hospital services

4 - 6 Mjesečni indeksi potrošačkih cijena po COICOP klasifikaciji (nastavak)
Monthly consumer price indices by COICOP classification (continued)

(2015 = 100)

COICOP	ODJELJAK	2023				2024									Division
		IX	X	XI	XII	I	II	III	IV	V	VI	VII	VIII	IX	
07	Prijevoz	128,8	128,9	126,3	124,2	124,3	126,9	127,7	128,3	126,7	125,4	126,9	124,7	121,4	Transport
07.1	Prijevozna sredstva	112,8	112,8	113,4	113,4	113,4	114,0	114,6	114,6	114,6	114,4	114,9	114,9	115,6	Purchase of vehicles
07.2	Upotreba prijevoznih sredstava	132,1	132,2	128,6	125,9	126,0	129,1	130,0	130,7	128,6	126,9	128,8	125,8	121,5	Operation of personal transport equipment
07.3	Usluge prijevoza	123,9	124,0	124,5	124,5	124,4	126,0	125,8	126,7	127,2	127,3	126,9	127,6	127,1	Transport services
08	Komunikacije	87,4	87,3	87,3	87,3	87,3	87,5	87,5	87,9	87,6	87,7	87,7	87,7	87,7	Communications
08.1	Poštanske usluge	100,0	100,0	100,0	100,0	100,0	100,0	100,4	100,4	100,4	100,4	100,4	100,4	100,4	Postal services
08.2	Telefonska i telefaks oprema	54,8	53,2	53,8	54,0	54,0	54,0	53,8	54,0	51,5	52,0	52,1	52,1	52,2	Telephone and telefax equipment
08.3	Telefonske i telefaks usluge	91,6	91,6	91,6	91,6	91,6	91,8	91,8	92,2	92,2	92,2	92,2	92,2	92,2	Telephone and telefax services
09	Rekreacija i kultura	124,8	124,3	124,2	124,0	124,0	124,7	125,2	127,0	127,3	127,5	127,9	128,8	129,2	Recreation and culture
09.1	Audiovizuelna, foto i informatička oprema	67,6	66,7	65,5	63,2	62,9	63,2	62,6	62,5	62,7	62,2	62,1	63,1	63,9	Audio-visual, photographic and information processing equipment
09.2	Ostala trajna dobra za rekreaciju i kulturu	109,6	109,6	109,6	109,6	109,6	110,9	110,9	110,9	110,9	110,8	110,8	110,8	111,2	Other major durables for recreation and culture
09.3	Ostala dobra za rekreaciju, vrt i kućni ljubimci	116,8	117,0	117,3	116,3	117,0	116,5	117,3	117,5	117,3	117,4	117,2	117,3	117,3	Other recreational items and equipment, gardens and pets
09.4	Usluge rekreacije i kulture	126,4	126,4	126,7	126,7	126,8	127,8	127,9	131,1	131,5	131,5	131,5	132,9	133,1	Recreational and cultural services
09.5	Knjige, novine i pisaci pribor	135,1	135,3	135,4	135,5	135,4	135,9	136,3	136,3	136,6	136,7	136,8	137,0	139,2	Newspapers, books and stationery
09.6	Paket aranžmani	136,7	125,1	119,9	119,9	119,9	120,3	125,6	125,6	124,9	129,8	137,4	138,4	131,4	Package holidays
10	Obrazovanje	110,3	110,7	110,7	110,7	110,7	110,7	111,0	111,0	111,0	111,0	111,0	110,4	110,6	Education
10.1	Predškolsko i osnovno školsko obrazovanje	141,5	142,0	142,0	142,0	142,0	142,0	144,5	144,5	144,5	144,5	144,5	138,4	138,4	Pre-primary and primary education
10.2	Srednjoškolsko obrazovanje	102,3	102,3	102,3	102,3	102,3	102,3	102,3	102,3	102,3	102,3	102,3	103,3	104,3	Secondary education
10.4	Univerzitetsko obrazovanje	106,3	106,9	106,9	106,9	106,9	106,9	106,9	106,9	106,9	106,9	106,9	106,9	106,9	High school and university education
10.5	Obrazovanje nedefinisano po nivou	106,7	106,7	106,7	106,7	106,7	106,7	106,2	106,2	107,2	107,2	107,2	107,6	109,6	Education not definable by level
11	Restorani i hoteli	128,6	129,5	131,0	131,5	131,7	134,5	134,8	136,2	137,0	138,4	138,2	139,0	138,7	Restaurants and hotels
11.1	Usluge ishrane	133,0	133,4	135,2	135,7	135,9	139,3	139,6	140,9	141,4	142,1	142,3	142,9	143,1	Catering services
11.2	Usluge smještaja	103,4	107,2	107,2	107,2	107,5	106,7	107,2	109,4	111,7	117,2	115,0	116,7	113,6	Accommodation services
12	Ostala dobra i usluge	116,0	117,9	118,1	118,2	119,6	120,1	120,9	121,2	121,5	121,6	121,9	122,5	122,5	Miscellaneous goods and services
12.1	Lična njega	127,1	127,7	128,3	128,4	130,8	131,7	131,7	131,8	132,3	132,6	133,0	134,1	134,1	Personal care
12.3	Lični predmeti n.d.k.	96,4	95,6	94,9	94,4	96,2	96,4	94,3	94,7	95,5	95,6	95,0	94,8	94,5	Personal effects n.e.c.
12.5	Osiguranje	102,3	107,5	107,5	107,5	107,5	107,6	109,5	109,6	109,6	109,6	109,6	109,6	109,6	Insurance
12.6	Finansijske usluge n.d.k.	104,3	104,3	104,3	104,3	104,3	104,3	117,2	128,9	128,9	128,9	128,9	128,9	128,9	Financial services n.e.c.
12.7	Ostale usluge	104,2	104,2	104,2	104,5	104,5	104,8	105,0	105,0	105,0	105,0	105,0	105,0	105,0	Other services n.e.c.

CIJENE
PRICES

4 - 7 Prehrambeni proizvodi - stope promjena cijena - Septembar/Rujan 2024.

Food products - rates of change - September 2024

(%)

COICOP	Opis grupe proizvoda	IX 2024 XII 2023	IX 2024 IX 2023	The group product description
00	UKUPAN INDEKS	1,3	1,3	GENERAL INDEX
01	HRANA I BEZALKOHOLNA PIĆA	2,6	2,6	FOOD AND NON-ALCOHOLIC BEVERAGES
01.1	Hrana	2,2	2,2	Food
01.1.1	Hljeb i žitarice	-0,6	-0,5	Bread and cereals
01.1.1.1	Riža	-0,6	2,1	Rice
01.1.1.2	Hljeb, peciva i biskviti	1,2	1,6	Bread, bakery products and biscuits
01.1.1.3	Tjestenine	0,3	0,6	Pasta products
01.1.1.4	Ostali pekarski proizvodi	2,8	3,2	Other bakery products
01.1.1.5	Brašno i ostali proizvodi od žitarica	-4,4	-5,4	Flour and other cereals products
01.1.2	Meso	3,3	4,5	Meat
01.1.2.1	Juneće i teleće meso	2,0	2,2	Beef and veal
01.1.2.2	Svinjsko meso	-3,7	-0,8	Pork
01.1.2.3	Janjeće meso	13,3	14,3	Lamb
01.1.2.4	Pileće meso	5,3	8,9	Chicken
01.1.2.5	Sušeno i dimljeno meso i jestive iznutrice	2,3	3,6	Dried and smoked meat, edible offals
01.1.2.6	Ostalo konzervirano meso i mesne preradevine	5,3	4,2	Delicatessen and other meat preparations
01.1.3	Riba	4,8	4,4	Fish
01.1.3.1	Svježa ili zamrznuta riba i plodovi mora	3,9	3,5	Fresh chilled or frozen fish and sea food
01.1.3.4	Konzervirana i prerađena riba i plodovi mora	7,2	6,7	Preserved or processed fish and sea food
01.1.4	Mlijeko, sir i jaja	0,0	0,5	Milk, cheese and eggs
01.1.4.1	Svježe mlijeko	0,8	4,6	Fresh milk
01.1.4.4	Jogurt, kiselo mlijeko i drugi slični proizvodi	2,4	-0,6	Yogurt
01.1.4.5	Sirevi	3,9	5,2	Cheese
01.1.4.6	Ostali mliječni proizvodi, pavlake i mliječni namazi	1,9	2,2	Other milk products, sour cream and milk spreads
01.1.4.7	Jaja i proizvodi bazirani na jajima	-8,0	-10,7	Eggs and egg-based products
01.1.5	Ulja i masnoće	4,1	-0,3	Oils and fats
01.1.5.1	Maslac (puter)	-1,1	2,1	Butter
01.1.5.2	Margarin i druge biljne masnoće	1,4	-2,2	Margarine
01.1.5.3	Maslinovo ulje	27,9	29,6	Olive oil
01.1.5.4	Jestiva ulja	0,1	-9,8	Edible oils(sunflower, corn, soy, etc.)
01.1.5.5	Ostale masti životinjskog porijekla	-8,2	-7,8	Other edible animal fat
01.1.6	Voće	11,8	8,8	Fruit
01.1.7	Povrće	-4,0	-2,2	Vegetables
01.1.8	Šećer, džem, med, čokolada i slatkiši	4,1	3,9	Sugar, jam, honey, chocolate and confectionery
01.1.8.1	Šećer	-10,9	-13,4	Sugar
01.1.8.2	Džem, marmelada i med	1,8	3,8	Jam, marmalades and honey
01.1.8.3	Čokolada	27,0	21,6	Chocolate
01.1.8.4	Slatkiši	8,3	17,9	Confectionery
01.1.8.5	Sladoled i ostali slični zaleđeni proizvodi	-1,5	-2,1	Edible ice, ice cream and sorbet
01.1.8.6	Ostali proizvodi na bazi kakaa	3,3	4,9	Other cocoa based products
01.1.9	Ostali prehrambeni proizvodi	1,6	0,9	Food products n.e.c.
01.1.9.1	Ostali prehrambeni proizvodi	-0,9	0,6	Food products n.e.c.
01.1.9.2	Začini, prehrambeni dodaci i sol	4,9	3,0	Spices, food additives and salt
01.1.9.3	Pripremljeni prašci za pecivo, kvasac, instant supa i supa od koncentrata, prašak za šlag, vanilin šećer, puding i sl.	1,0	-0,3	Soup and soup concentrates, powdered cream
01.1.9.4	Homogenizirana dječija hrana i dijetetski proizvodi	-1,3	-0,8	Homogenised baby food and dietary products
01.2	Bezalkoholna pića	6,2	6,4	Non-alcoholic beverages
01.2.1	Kafa, čaj i kakao	8,4	8,3	Coffee, tea and cocoa
01.2.1.1	Kafa	8,7	8,9	Coffee all kinds
01.2.1.2	Čaj	5,2	2,7	Tea and other plant products for infusions
01.2.1.3	Kakao i čokolada u prahu	11,7	9,9	Cocoa and powdered chocolate
01.2.2	Mineralna voda, bezalkoholna pića i sokovi od voća i povrća	3,2	3,8	Mineral waters, soft drinks, fruit and vegetable juices
01.2.2.1	Mineralna voda	1,2	0,0	Mineral water
01.2.2.2	Gazirana pića	2,6	0,1	Soft drinks and concentrates
01.2.2.3	Voćni sokovi i sokovi od povrća	4,4	7,8	Fruit and vegetable juice

4 - 8 Ukupan indeks cijena proizvođača industrijskih proizvoda

Producer price index - total

(2021 = 100)

Godina	I	II	III	IV	V	VI	VII	VIII	IX	X	XI	XII
2021	94,5	96,5	96,8	97,0	97,8	99,1	101,1	102,0	102,2	102,6	104,3	106,1
2022	108,0	110,8	112,0	115,5	126,4	125,9	124,7	123,4	124,2	123,9	125,0	124,8
2023	126,8	128,3	129,3	127,5	126,5	126,0	124,7	124,3	124,1	123,6	124,8	124,8
2024	124,3	124,7	125,4	125,8	126,7	127,7	127,3	128,6	129,1			

4 - 9 Indeks cijena proizvođača industrijskih proizvoda na domaćem tržištu

Producer price index on domestic market

(2021 = 100)

Godina	I	II	III	IV	V	VI	VII	VIII	IX	X	XI	XII
2021	96,7	98,9	97,1	97,3	97,5	98,8	100,2	101,0	101,2	101,2	104,2	105,7
2022	108,8	113,1	113,6	116,6	123,8	123,1	123,7	123,6	124,1	124,3	126,6	126,8
2023	127,2	128,6	129,5	126,4	126,0	125,4	123,9	123,9	123,8	123,9	127,4	127,9
2024	127,3	128,7	126,9	127,4	128,3	128,5	128,8	129,1	129,2			

4 - 10 Indeks cijena proizvođača industrijskih proizvoda na inozemnom tržištu

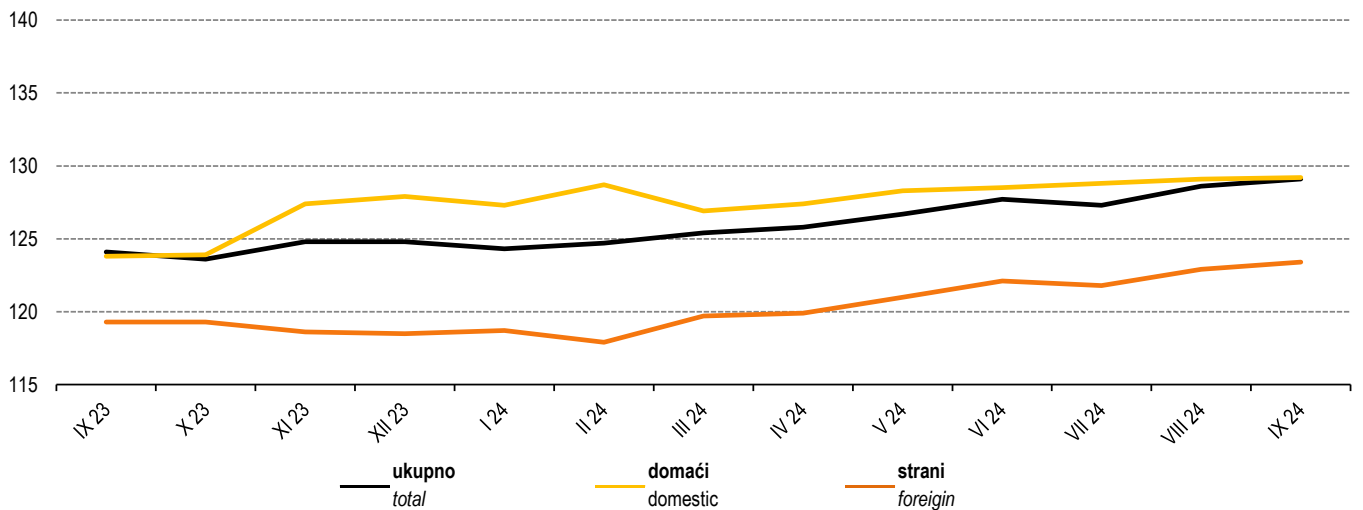
Producer price index on non-domestic market

(2021 = 100)

Godina	I	II	III	IV	V	VI	VII	VIII	IX	X	XI	XII
2021	92,6	94,4	96,5	96,8	98,1	99,3	101,9	102,9	103,1	103,7	104,4	106,4
2022	107,3	108,9	110,7	114,6	128,6	128,2	125,6	123,2	124,3	123,6	123,6	123,2
2023	123,7	124,4	126,3	125,1	123,4	122,6	120,8	119,9	119,3	119,3	118,6	118,5
2024	118,7	117,9	119,7	119,9	121,0	122,1	121,8	122,9	123,4			

Indeksi cijena proizvođača industrijskih proizvoda u F BiH po vrsti tržišta, septembar/rujan 2023 - septembar/rujan 2024 (2021=100)

Producer price indices of industrial products in the Federation B&H by the type of market, September 2023 -September 2024 (2021=100)



4 - 11 Ukupan indeks cijena proizvođača industrijskih proizvoda, septembar/rujan 2024.
Producer price index total, September 2024

NACE - PRODCOM	IX 2024 VIII 2024	IX 2024 IX 2023	IX 2024 XII 2023	I-IX 2024 I-IX 2023	IX 2024 θ 2023	I-IX 2024 θ 2023	I-IX 2024 XII 2023	NACE-PRODCOM
UKUPAN INDEKS	100,4	104,0	103,4	100,2	102,5	100,6	101,5	TOTAL INDEX
PREMA GLAVNIM INDUSTRIJSKIM GRUPACIJAMA								BY MAIN INDUSTRIAL GROUPINGS
Energija	100,2	108,7	96,5	102,1	102,4	101,9	96,1	Energy
Intermedijarni proizvodi osim energije	100,4	104,0	105,4	98,3	102,1	99,3	102,5	Intermediate goods except energy
Kapitalni proizvodi	100,2	101,4	101,7	100,0	100,7	100,2	101,3	Capital goods
Trajni proizvodi za široku potrošnju	100,5	103,3	101,9	102,1	102,4	102,0	101,5	Durable consumer goods
Netrajni proizvodi za široku potrošnju	100,7	102,3	101,7	102,2	103,1	102,0	100,6	Non - durable consumer goods
PREMA PODRUČJIMA I OBLASTIMA KD-a								BY SECTIONS AND DIVISIONS OF CEA
B Vađenje ruda i kamena	100,1	116,9	115,3	111,2	116,8	110,9	109,5	Mining and quarrying
05 Vađenje uglja/ugljena i lignita	100,0	119,1	117,2	112,2	118,4	112,1	111,1	Mining of coal and lignite
07 Vađenje metalnih ruda	101,1	108,2	106,2	106,2	111,0	105,0	100,5	Mining of metal ores
08 Vađenje ostalih ruda i kamena	100,1	107,0	106,5	107,1	109,3	106,2	103,4	Other mining and quarrying
C Prerađivačka industrija	100,4	103,0	103,6	99,4	101,9	99,9	101,6	Manufacturing
10 Proizvodnja prehrambenih proizvoda	100,7	102,0	101,5	100,7	101,8	100,7	100,4	Manufacture of food products
11 Proizvodnja pića	99,5	100,5	101,6	98,6	99,4	99,1	101,2	Manufacture of beverages
13 Proizvodnja tekstila	102,1	104,3	104,4	103,0	105,9	102,3	100,9	Manufacture of textiles
14 Proizvodnja odjeće	99,3	99,5	96,0	101,3	102,2	100,7	94,6	Manufacture of wearing apparel
15 Proizvodnja kože i srodnih proizvoda	102,7	110,6	110,6	107,6	110,7	107,6	107,5	Manufacture of leather and related products
16 Prerada drveta/drva i proizvoda od drveta/drva i plute, osim namještaja; proizvodnja predmeta od slame i pletarskih materijala	100,1	98,2	101,6	97,4	98,0	97,7	101,4	Manufacture of wood and products of wood and cork except furniture; mfr. of articles of straw and plaiting materials
17 Proizvodnja papira i proizvoda od papira	106,4	107,9	120,5	92,2	104,8	95,5	109,8	Manufacture of paper and paper products
18 Štampanje/Tiskanje i umnožavanje snimljenih zapisa	100,0	100,7	100,7	100,5	100,6	100,6	100,7	Printing and reproduction of recorded media
19 Proizvodnja koksa i rafiniranih naftnih proizvoda	97,2	81,6	70,5	77,9	69,5	78,9	80,1	Manufacture of coke, refined petroleum products
20 Proizvodnja hemikalija/kemikalija i hemijskih/kemijskih proizvoda	101,1	106,7	116,9	91,8	103,1	94,6	107,3	Manufacture of chemicals and chemical products
21 Proizvodnja osnovnih farmaceutskih proizvoda i farmaceutskih preparata	100,0	94,4	95,1	96,6	95,0	96,6	96,7	Manufacture of basic pharmaceutical products and pharmaceutical preparations
22 Proizvodnja proizvoda od gume i plastičnih masa	99,6	99,1	99,3	97,9	98,3	98,2	99,2	Manufacture of rubber and plastic products
23 Proizvodnja ostalih nemetalnih mineralnih proizvoda	100,2	105,6	105,0	104,9	105,8	104,5	103,7	Manufacture of other non-metallic mineral products

4 - 11 Ukupan indeks cijena proizvođača industrijskih proizvoda, septembar/rujan 2024. (nastavak)
Producer price index total, September 2024 (continued)

NACE - PRODCOM	<u>IX 2024</u> VIII 2024	<u>IX 2024</u> IX 2023	<u>IX 2024</u> XII 2023	<u>I-IX 2024</u> I-IX 2023	<u>IX 2024</u> θ 2023	<u>I-IX 2024</u> θ 2023	<u>I-IX 2024</u> XII 2023	NACE-PRODCOM
24 Proizvodnja baznih metala	100,8	105,1	103,5	96,7	101,0	98,0	100,5	<i>Manufacture of basic metals</i>
25 Proizvodnja gotovih metalnih proizvoda, osim mašina/strojeva i opreme	99,8	101,1	103,3	98,8	100,6	99,4	102,1	<i>Manufacture of fabricated metal products, except machinery and equipment</i>
26 Proizvodnja računara te elektroničkih i optičkih proizvoda	99,9	101,4	100,0	103,5	102,7	102,7	100,1	<i>Manufacture of computers, electronic and optical products</i>
27 Proizvodnja električne opreme	97,8	99,5	100,9	100,9	98,7	101,4	103,7	<i>Manufacture of electrical equipment</i>
28 Proizvodnja mašina/ strojeva i uređaja, d.n.	100,4	103,1	101,2	103,8	102,8	103,3	101,6	<i>Manufacture of machinery and equipment n.e.c.</i>
29 Proizvodnja motornih vozila, prikolica i poluprikolica	100,2	99,5	99,0	100,0	99,8	99,9	99,1	<i>Manufacture of motor vehicles, trailers, semi-trailers</i>
31 Proizvodnja namještaja	100,5	103,0	101,7	102,1	102,2	101,9	101,4	<i>Manufacture of furniture</i>
32 Ostala prerađivačka industrija	100,0	97,6	97,6	100,1	97,7	100,1	100,0	<i>Other manufacturing</i>
D Proizvodnja i snabdijevanje/opskrba električnom energijom, gasom/plinom, parom i klimatizacija	100,5	105,4	93,2	100,4	99,2	99,7	93,6	<i>Electricity, gas, steam and air conditioning supply</i>
35 Proizvodnja i snabdijevanje/opskrba električnom energijom, gasom/plinom, parom i klimatizacija	100,5	105,4	93,2	100,4	99,2	99,7	93,6	<i>Electricity, gas, steam and air conditioning supply</i>

4 - 12 Indeksi cijena proizvođača industrijskih proizvoda na domaćem tržištu, septembar/rujan 2024.
Producer price index total on domestic market, September 2024

NACE - PRODCOM	IX 2024 VIII 2024	IX 2024 IX 2023	IX 2024 XII 2023	I-IX 2024 I-IX 2023	IX 2024 θ 2023	I-IX 2024 θ 2023	I-IX 2024 XII 2023	NACE-PRODCOM
UKUPAN INDEKS	100,1	104,4	101,0	101,7	102,4	101,7	100,3	TOTAL INDEX
PREMA GLAVNIM INDUSTRIJSKIM GRUPACIJAMA								BY MAIN INDUSTRIAL GROUPINGS
Energija	100,2	108,6	99,9	103,1	103,9	102,7	98,8	Energy
Intermedijarni proizvodi osim energije	99,8	103,0	100,8	100,0	100,7	100,3	100,3	Intermediate goods except energy
Kapitalni proizvodi	100,3	101,8	102,1	103,1	103,0	102,8	101,9	Capital goods
Trajni proizvodi za široku potrošnju	100,0	107,9	107,3	108,3	108,1	108,0	107,2	Durable consumer goods
Netrajni proizvodi za široku potrošnju	100,6	102,3	102,0	102,1	102,9	101,8	100,9	Non - durable consumer goods
PREMA PODRUČJIMA I OBLASTIMA KD-a								BY SECTIONS AND DIVISIONS OF CEA
B Vađenje ruda i kamena	100,1	117,7	116,0	111,6	117,6	111,4	110,0	Mining and quarrying
05 Vađenje uglja/ugljena i lignita	100,0	119,5	117,6	112,5	118,8	112,4	111,3	Mining of coal and lignite
07 Vađenje metalnih ruda	101,1	108,8	106,6	106,3	111,6	105,2	100,5	Mining of metal ores
08 Vađenje ostalih ruda i kamena	100,0	107,7	107,4	107,8	110,4	106,8	103,8	Other mining and quarrying
C Prerađivačka industrija	100,1	102,1	100,7	100,4	100,9	100,5	100,3	Manufacturing
10 Proizvodnja prehrambenih proizvoda	100,9	102,1	101,5	100,8	101,9	100,8	100,4	Manufacture of food products
11 Proizvodnja pića	99,4	100,3	101,5	98,3	99,2	98,8	101,1	Manufacture of beverages
13 Proizvodnja tekstila	101,5	106,3	106,5	103,6	107,8	102,7	101,4	Manufacture of textiles
14 Proizvodnja odjeće	100,2	102,6	102,6	102,4	103,1	102,3	101,9	Manufacture of wearing apparel
15 Proizvodnja kože i srodnih proizvoda	100,0	102,5	102,5	102,5	102,5	102,5	102,5	Manufacture of leather and related products
16 Prerada drveta/drva i proizvoda od drveta/drva i plute, osim namještaja; proizvodnja predmeta od slame i pletarskih materijala	100,4	96,0	96,7	96,9	96,4	96,8	97,1	Manufacture of wood and products of wood and cork except furniture; mfr. of articles of straw and plaiting materials
17 Proizvodnja papira i proizvoda od papira	99,4	100,2	100,6	97,7	98,8	98,3	100,1	Manufacture of paper and paper products
18 Štampanje/Tiskanje i umnožavanje snimljenih zapisa	100,0	100,7	100,7	100,5	100,6	100,6	100,7	Printing and reproduction of recorded media
19 Proizvodnja koksa i rafiniranih naftnih proizvoda	91,6	73,6	68,3	72,1	62,3	74,7	82,0	Manufacture of coke, refined petroleum products
20 Proizvodnja hemikalija/kemikalija i hemijskih/kemijskih proizvoda	99,7	101,1	101,6	99,9	100,9	100,2	100,9	Manufacture of chemicals and chemical products
21 Proizvodnja osnovnih farmaceutskih proizvoda i farmaceutskih preparata	100,0	98,0	99,9	99,6	99,6	99,7	100,0	Manufacture of basic pharmaceutical products and pharmaceutical preparations
22 Proizvodnja proizvoda od gume i plastičnih masa	100,0	99,1	99,4	99,4	99,5	99,3	99,2	Manufacture of rubber and plastic products
23 Proizvodnja ostalih nemetalnih mineralnih proizvoda	100,0	105,2	104,9	104,3	105,2	104,1	103,8	Manufacture of other non-metallic mineral products

4 - 12 Indeksi cijena proizvođača industrijskih proizvoda na domaćem tržištu, septembar/rujan 2024. (nastavak)
Producer price index total on domestic market, September 2024 (continued)

NACE - PRODCOM	<u>IX 2024</u> VIII 2024	<u>IX 2024</u> IX 2023	<u>IX 2024</u> XII 2023	<u>I-IX 2024</u> I-IX 2023	<u>IX 2024</u> θ 2023	<u>I-IX 2024</u> θ 2023	<u>I-IX 2024</u> XII 2023	NACE-PRODCOM
24 Proizvodnja baznih metala	99,6	107,3	98,9	100,6	101,3	101,2	98,8	<i>Manufacture of basic metals</i>
25 Proizvodnja gotovih metalnih proizvoda, osim mašina/strojeva i opreme	99,7	100,0	98,4	98,9	98,3	99,1	99,2	<i>Manufacture of fabricated metal products, except machinery and equipment</i>
26 Proizvodnja računara te elektroničkih i optičkih proizvoda	99,9	101,4	100,0	103,5	102,7	102,7	100,1	<i>Manufacture of computers, electronic and optical products</i>
27 Proizvodnja električne opreme	98,9	102,0	101,8	104,3	103,0	103,7	102,5	<i>Manufacture of electrical equipment</i>
28 Proizvodnja mašina/ strojeva i uređaja, d.n.	101,8	101,9	101,5	114,0	111,8	110,3	100,1	<i>Manufacture of machinery and equipment n.e.c.</i>
29 Proizvodnja motornih vozila, prikolica i poluprikolica	100,0	99,7	100,6	99,6	100,2	99,7	100,1	<i>Manufacture of motor vehicles, trailers, semi-trailers</i>
31 Proizvodnja namještaja	100,0	107,9	107,3	108,3	108,1	108,0	107,2	<i>Manufacture of furniture</i>
32 Ostala prerađivačka industrija	100,0	104,0	104,0	104,9	104,4	104,8	104,4	<i>Other manufacturing</i>
D Proizvodnja i snabdijevanje/opskrba električnom energijom, gasom/plinom, parom i klimatizacija	100,5	105,3	93,3	100,4	99,2	99,7	93,7	<i>Electricity, gas, steam and air conditioning supply</i>
35 Proizvodnja i snabdijevanje/opskrba električnom energijom, gasom/plinom, parom i klimatizacija	100,5	105,3	93,3	100,4	99,2	99,7	93,7	<i>Electricity, gas, steam and air conditioning supply</i>

4 - 13 Indeksi cijena proizvođača industrijskih proizvoda na inozemnom tržištu, septembar/rujan 2024.

Producer price index total on non-domestic market, September 2024

NACE - PRODCOM	IX 2024 VIII 2024	IX 2024 IX 2023	IX 2024 XII 2023	I-IX 2024 I-IX 2023	IX 2024 θ 2023	I-IX 2024 θ 2023	I-IX 2024 XII 2023	NACE-PRODCOM
UKUPAN INDEKS	100,4	103,4	104,1	98,4	101,3	99,2	102,0	TOTAL INDEX
PREMA GLAVNIM INDUSTRIJSKIM GRUPACIJAMA								BY MAIN INDUSTRIAL GROUPINGS
Energija	99,2	87,3	74,2	83,1	75,6	83,3	81,6	Energy
Intermedijarni proizvodi osim energije	100,2	105,5	107,7	98,0	102,6	99,3	104,2	Intermediate goods except energy
Kapitalni proizvodi	100,2	100,3	101,2	98,9	99,5	99,2	100,9	Capital goods
Trajni proizvodi za široku potrošnju	100,6	102,7	101,7	100,6	101,5	100,7	100,9	Durable consumer goods
Netrajni proizvodi za široku potrošnju	100,4	100,4	99,7	101,6	101,6	101,3	99,4	Non - durable consumer goods
PREMA PODRUČJIMA I OBLASTIMA KD-a								BY SECTIONS AND DIVISIONS OF CEA
B Vađenje ruda i kamena	100,1	104,3	104,0	103,3	104,6	103,1	102,5	Mining and quarrying
05 Vađenje uglja/ugljena i lignita	100,0	106,5	106,5	104,3	106,7	104,2	104,1	Mining of coal and lignite
07 Vađenje metalnih ruda	100,0	101,9	101,9	105,3	104,6	104,4	101,7	Mining of metal ores
08 Vađenje ostalih ruda i kamena	100,3	101,3	100,3	101,3	101,3	101,0	100,0	Other mining and quarrying
C Prerađivačka industrija	100,2	103,2	104,0	98,2	101,1	99,0	101,9	Manufacturing
10 Proizvodnja prehrambenih proizvoda	99,9	99,8	99,8	101,1	101,1	100,9	99,6	Manufacture of food products
11 Proizvodnja pića	100,0	101,8	101,8	101,2	101,4	101,3	101,7	Manufacture of beverages
13 Proizvodnja tekstila	102,5	102,5	102,5	102,3	104,0	101,8	100,3	Manufacture of textiles
14 Proizvodnja odjeće	99,0	98,5	94,2	100,8	101,9	100,2	92,6	Manufacture of wearing apparel
15 Proizvodnja kože i srodnih proizvoda	102,8	112,3	112,3	109,2	112,4	109,1	109,0	Manufacture of leather and related products
16 Prerada drveta/drva i proizvoda od drveta/drva i plute, osim namještaja; proizvodnja predmeta od slame i pletarskih materijala	99,9	98,8	102,3	97,7	98,4	98,1	102,0	Manufacture of wood and products of wood and cork except furniture; mfr. of articles of straw and plaiting materials
17 Proizvodnja papira i proizvoda od papira	106,3	115,8	130,2	94,4	110,4	98,3	115,9	Manufacture of paper and paper products
19 Proizvodnja koksa i rafiniranih naftnih proizvoda	99,2	86,0	71,9	81,7	73,4	81,8	80,2	Manufacture of coke, refined petroleum products
20 Proizvodnja hemikalija/kemikalija i hemijskih/kemijskih proizvoda	101,4	109,5	110,9	90,0	100,6	92,8	102,4	Manufacture of chemicals and chemical products
21 Proizvodnja osnovnih farmaceutskih proizvoda i farmaceutskih preparata	100,0	91,9	91,9	94,5	91,9	94,5	94,5	Manufacture of basic pharmaceutical products and pharmaceutical preparations
22 Proizvodnja proizvoda od gume i plastičnih masa	99,5	99,1	99,2	97,1	97,6	97,6	99,2	Manufacture of rubber and plastic products
23 Proizvodnja ostalih nemetalnih mineralnih proizvoda	100,6	102,2	102,4	102,1	102,8	101,8	101,4	Manufacture of other non-metallic mineral products
24 Proizvodnja baznih metala	100,2	105,8	107,6	97,1	101,9	98,8	104,3	Manufacture of basic metals
25 Proizvodnja gotovih metalnih proizvoda, osim mašina/strojeva i opreme	99,8	100,6	103,5	98,0	100,1	98,9	102,2	Manufacture of fabricated metal products, except machinery and equipment
27 Proizvodnja električne opreme	98,0	101,1	102,0	101,1	99,9	101,6	103,7	Manufacture of electrical equipment
28 Proizvodnja mašina/strojeva i uređaja, d.n.	100,1	102,5	100,8	102,0	101,2	101,8	101,4	Manufacture of machinery and equipment n.e.c.
29 Proizvodnja motornih vozila, prikolica i poluprikolica	100,2	99,5	99,0	100,2	99,9	100,0	99,1	Manufacture of motor vehicles, trailers, semi-trailers
31 Proizvodnja namještaja	100,5	102,4	101,4	100,5	101,2	100,5	100,7	Manufacture of furniture
32 Ostala prerađivačka industrija	100,0	96,6	96,6	99,3	96,6	99,3	99,3	Other manufacturing
D Proizvodnja i snabdijevanje/opskrba električnom energijom, gasom/plinom, parom i klimatizacija	100,0	58,8	53,3	60,0	58,3	59,7	54,6	Electricity, gas, steam and air conditioning supply
35 Proizvodnja i snabdijevanje/opskrba električnom energijom, gasom/plinom, parom i klimatizacija	100,0	58,8	53,3	60,0	58,3	59,7	54,6	Electricity, gas, steam and air conditioning supply

4 - 14 Ukupan indeks cijena proizvođača industrijskih proizvoda
Producer price index total

Ø 2021=100

NACE - PRODCOM	2023				2024									NACE - PRODCOM
	IX	X	XI	XII	I	II	III	IV	V	VI	VII	VIII	IX	
UKUPAN INDEKS	124,1	123,6	124,8	124,8	124,3	124,7	125,4	125,8	126,7	127,7	127,3	128,6	129,1	TOTAL INDEX
PREMA GLAVNIM INDUSTRIJSKIM GRUPACIJAMA														BY MAIN INDUSTRIAL GROUPINGS
Energija	115,3	115,1	125,0	129,8	125,2	128,3	121,2	122,5	122,9	127,4	124,3	125,1	125,3	Energy
Intermedijarni proizvodi osim energije	130,4	129,3	128,8	128,6	128,0	127,5	130,4	130,7	132,0	133,8	133,1	135,1	135,6	Intermediate goods except energy
Kapitalni proizvodi	111,0	111,6	111,1	110,6	110,3	111,9	113,1	112,4	112,0	111,8	111,7	112,3	112,5	Capital goods
Trajni proizvodi za široku potrošnju	128,6	130,3	130,3	130,3	131,8	132,5	132,2	132,2	131,9	131,9	132,8	132,1	132,8	Durable consumer goods
Netrajni proizvodi za široku potrošnju	120,3	119,7	120,4	121,1	120,8	120,7	121,1	121,6	122,1	122,3	122,1	122,3	123,1	Non - durable consumer goods
PREMA PODRUČJIMA I OBLASTIMA KD-a														BY SECTIONS AND DIVISIONS OF CEA
B Vađenje ruda i kamena	134,7	134,1	136,3	136,6	137,5	140,5	142,6	147,0	153,1	154,3	156,2	157,3	157,5	Mining and quarrying
05 Vađenje uglja/ugljena i lignita	137,9	137,2	139,8	140,1	141,4	144,7	147,2	152,6	160,4	161,7	163,9	164,2	164,2	Mining of coal and lignite
07 Vađenje metalnih ruda	124,4	124,4	124,4	126,7	119,6	123,1	123,1	126,3	126,5	128,5	131,4	133,2	134,6	Mining of metal ores
08 Vađenje ostalih ruda i kamena	122,0	122,5	122,5	122,5	124,7	125,6	125,7	125,7	125,7	126,1	126,1	130,4	130,5	Other mining and quarrying
C Prerađivačka industrija	125,2	124,6	124,4	124,4	123,9	123,7	125,8	125,9	126,5	127,6	127,0	128,4	128,9	Manufacturing
10 Proizvodnja prehrambenih proizvoda	127,9	127,6	128,7	128,5	127,6	127,1	127,9	128,9	129,5	130,0	129,8	129,5	130,4	Manufacture of food products
11 Proizvodnja pića	115,3	115,3	115,3	114,1	114,3	115,2	115,6	115,5	115,0	115,0	116,1	116,5	115,9	Manufacture of beverages
13 Proizvodnja tekstila	110,7	111,6	111,6	110,6	110,4	110,4	110,4	110,4	110,4	110,4	113,1	113,1	115,5	Manufacture of textiles
14 Proizvodnja odjeće	121,5	117,2	117,2	125,9	119,2	120,1	119,2	117,7	117,7	117,7	117,9	121,8	120,9	Manufacture of wearing apparel
15 Proizvodnja kože i srodnih proizvoda	105,3	105,3	105,3	105,3	112,1	112,1	112,1	112,2	113,4	113,4	113,4	113,4	116,5	Manufacture of leather and related products
16 Prerada drveta/drva i proizvoda od drveta/drva i plute, osim namještaja; proizvodnja predmeta od slame i pletarskih materijala	139,6	139,3	141,5	134,9	138,0	136,5	135,9	136,1	136,2	137,1	136,8	137,0	137,1	Manufacture of wood and cork products of wood and cork except furniture; mfr. of articles of straw and plaiting materials
17 Proizvodnja papira i proizvoda od papira	126,1	120,2	114,0	112,9	111,2	111,6	121,5	126,2	126,4	127,2	127,6	127,8	136,0	Manufacture of paper and paper products
18 Štampanje/tiskanje i umnožavanje snimljenih zapisa	108,9	108,9	108,9	108,9	108,9	109,7	109,7	109,7	109,7	109,7	109,7	109,7	109,7	Printing and reproduction of recorded media
19 Proizvodnja kokska i rafiniranih naftnih proizvoda	89,9	96,4	104,1	104,1	99,7	84,6	86,4	85,2	89,2	77,2	79,3	75,5	73,4	Manufacture of coke, refined petroleum products
20 Proizvodnja hemikalija/kemikalija i hemijskih/kemijskih proizvoda	144,2	142,8	131,6	131,6	133,2	125,9	143,1	141,0	138,9	142,6	139,9	152,3	153,9	Manufacture of chemicals and chemical products
21 Proizvodnja osnovnih farmaceutskih proizvoda i farmaceutskih preparata	107,1	106,3	106,3	106,3	106,3	106,3	103,2	103,8	101,4	101,1	101,1	101,1	101,1	Manufacture of basic pharmaceutical products and pharmaceutical preparations

4 - 14 Ukupan indeks cijena proizvođača industrijskih proizvoda (nastavak)
Producer price index total (continued)

Ø 2021=100

NACE - PRODCOM	2023				2024									NACE - PRODCOM
	IX	X	XI	XII	I	II	III	IV	V	VI	VII	VIII	IX	
22 Proizvodnja proizvoda od gume i plastičnih masa	117,1	117,0	117,1	116,9	115,4	115,5	115,7	116,3	116,1	116,1	116,2	116,6	116,1	Manufacture of rubber and plastic products
23 Proizvodnja ostalih nemetalnih mineralnih proizvoda	126,1	127,4	127,4	126,8	127,2	129,5	131,5	131,5	131,7	133,2	132,9	132,9	133,1	Manufacture of other non-metallic mineral products
24 Proizvodnja baznih metala	136,4	134,9	135,8	138,5	137,1	137,3	134,8	134,4	139,0	141,8	142,1	142,3	143,4	Manufacture of basic metals
25 Proizvodnja gotovih metalnih proizvoda, osim mašina/strojeva i opreme	115,0	113,4	113,4	112,6	111,7	114,1	114,8	115,2	115,1	115,3	115,2	116,5	116,3	Manufacture of fabricated metal products, except machinery and equipment
26 Proizvodnja računara te elektroničkih i optičkih proizvoda	115,4	116,1	116,7	117,0	116,6	117,4	117,0	117,1	117,2	117,1	117,1	117,1	117,0	Manufacture of computers, electronic and optical products
27 Proizvodnja električne opreme	119,1	118,7	119,1	117,4	117,2	119,5	119,9	122,0	125,9	127,9	123,1	121,2	118,5	Manufacture of electrical equipment
28 Proizvodnja mašina/strojeva i uređaja, d.n.	106,5	108,5	108,5	108,5	110,8	110,5	110,7	110,6	110,6	110,5	109,4	109,4	109,8	Manufacture of machinery and equipment n.e.c.
29 Proizvodnja motornih vozila, prikolica i poluprikolica	111,8	112,1	111,2	112,3	111,6	111,6	112,3	110,8	110,8	111,0	111,0	111,0	111,2	Manufacture of motor vehicles, trailers, semi-trailers
31 Proizvodnja namještaja	128,6	130,3	130,3	130,3	131,8	132,5	132,1	132,1	131,9	131,9	132,6	131,9	132,5	Manufacture of furniture
32 Ostala prerađivačka industrija	114,2	114,2	114,2	114,2	114,9	114,9	116,1	116,1	116,1	115,5	111,5	111,5	111,5	Other manufacturing
D Proizvodnja i snabdijevanje/opskrba električnom energijom, gasom/plinom, parom i klimatizacija	109,9	109,6	124,1	124,2	122,5	126,1	112,7	113,1	113,5	113,9	113,8	115,2	115,8	Electricity, gas, steam and air conditioning supply
35 Proizvodnja i snabdijevanje/opskrba električnom energijom, gasom/plinom, parom i klimatizacija	109,9	109,6	124,1	124,2	122,5	126,1	112,7	113,1	113,5	113,9	113,8	115,2	115,8	Electricity, gas, steam and air conditioning supply

4 - 15 Indeksi cijena proizvođača industrijskih proizvoda na domaćem tržištu
Producer price indices on domestic market

Ø 2021=100

NACE - PRODCOM	2023				2024									NACE - PRODCOM
	IX	X	XI	XII	I	II	III	IV	V	VI	VII	VIII	IX	
UKUPAN INDEKS	123,8	123,9	127,4	127,9	127,3	128,7	126,9	127,4	128,3	128,5	128,8	129,1	129,2	TOTAL INDEX
PREMA GLAVNIM INDUSTRIJSKIM GRUPACIJAMA														BY MAIN INDUSTRIAL GROUPINGS
Energija	118,6	118,4	128,7	128,9	127,7	131,2	123,2	124,6	127,0	127,2	127,6	128,6	128,8	Energy
Intermedijarni proizvodi osim energije	128,1	128,6	129,6	131,0	129,7	130,7	131,7	131,1	131,5	131,9	132,0	132,3	132,0	Intermediate goods except energy
Kapitalni proizvodi	116,0	115,6	115,6	115,7	117,3	117,6	118,2	118,1	118,0	117,9	117,7	117,7	118,1	Capital goods
Trajni proizvodi za široku potrošnju	126,7	127,4	127,4	127,4	134,9	130,7	136,7	136,7	136,7	136,7	136,7	136,7	136,7	Durable consumer goods
Netrajni proizvodi za široku potrošnju	123,6	123,4	124,4	124,0	123,8	123,5	124,1	125,1	125,6	125,9	126,0	125,7	126,5	Non - durable consumer goods
PREMA PODRUČJIMA I OBLASTIMA KD-a														BY SECTIONS AND DIVISIONS OF CEA
B Vađenje ruda i kamena	134,7	134,0	136,3	136,6	137,6	140,7	142,9	147,5	153,9	155,2	157,2	158,3	158,5	Mining and quarrying
05 Vađenje uglja/ugljena i lignita	137,6	136,8	139,5	139,8	141,1	144,6	147,1	152,7	160,4	161,7	164,0	164,4	164,4	Mining of coal and lignite
07 Vađenje metalnih ruda	123,1	123,1	123,1	125,6	118,1	121,6	121,6	125,0	125,2	127,4	130,5	132,4	133,9	Mining of metal ores
08 Vađenje ostalih ruda i kamena	120,4	120,8	120,8	120,8	123,1	124,1	124,3	124,3	124,3	124,7	124,7	129,7	129,7	Other mining and quarrying
C Prerađivačka industrija	126,4	126,6	127,5	128,2	127,4	127,9	128,7	128,7	128,8	129,0	129,0	129,0	129,1	Manufacturing
10 Proizvodnja prehrambenih proizvoda	129,3	129,0	130,4	130,0	129,5	128,7	129,2	130,3	131,0	131,6	131,3	130,8	132,0	Manufacture of food products
11 Proizvodnja pića	117,1	117,1	117,1	115,8	115,9	116,7	117,2	117,1	116,5	116,5	117,7	118,2	117,5	Manufacture of beverages
13 Proizvodnja tekstila	112,8	114,9	114,9	112,6	111,9	111,9	111,9	111,9	111,9	111,9	118,1	118,1	119,9	Manufacture of textiles
14 Proizvodnja odjeće	121,2	121,2	121,2	121,2	121,2	122,7	123,6	123,5	123,5	123,7	124,2	124,2	124,4	Manufacture of wearing apparel
15 Proizvodnja kože i srodnih proizvoda	113,0	113,0	113,0	113,0	115,8	115,8	115,8	115,8	115,8	115,8	115,8	115,8	115,8	Manufacture of leather and related products
16 Prerada drveta/drva i proizvoda od drveta/drva i plute, osim namještaja; proizvodnja predmeta od slame i pletarskih materijala	136,3	136,2	136,6	135,4	134,6	131,9	130,9	130,7	132,8	132,3	129,3	130,4	130,9	Manufacture of wood and products of wood and cork except furniture; mfr. of articles of straw and plaiting materials
17 Proizvodnja papira i proizvoda od papira	123,9	123,0	124,1	123,5	122,9	123,1	122,9	123,9	123,1	123,4	123,9	124,9	124,2	Manufacture of paper and paper products
18 Štampanje/tiskanje i umnožavanje snimljenih zapisa	108,9	108,9	108,9	108,9	108,9	109,7	109,7	109,7	109,7	109,7	109,7	109,7	109,7	Printing and reproduction of recorded media
19 Proizvodnja koksa i rafiniranih naftnih proizvoda	113,8	119,3	118,5	122,7	111,4	111,4	111,5	105,9	104,5	92,5	92,8	91,5	83,8	Manufacture of coke, refined petroleum products
20 Proizvodnja hemikalija/kemikalija i hemijskih/kemijskih proizvoda	115,9	115,1	115,1	115,4	110,4	114,8	116,8	117,0	117,9	117,8	118,1	117,5	117,2	Manufacture of chemicals and chemical products
21 Proizvodnja osnovnih farmaceutskih proizvoda i farmaceutskih preparata	105,5	103,5	103,5	103,5	103,5	103,5	103,5	103,9	103,9	103,4	103,4	103,4	103,4	Manufacture of basic pharmaceutical products and pharmaceutical preparations

4 - 15 Indeksi cijena proizvođača industrijskih proizvoda na domaćem tržištu (nastavak)
Producer price indices on domestic market (continued)

Ø 2021=100

NACE - PRODCOM	2023				2024									NACE - PRODCOM
	IX	X	XI	XII	I	II	III	IV	V	VI	VII	VIII	IX	
22 Proizvodnja proizvoda od gume i plastičnih masa	123,2	123,2	123,1	122,8	121,1	121,6	121,7	121,9	122,1	122,1	122,2	122,1	122,1	Manufacture of rubber and plastic products
23 Proizvodnja ostalih nemetalnih mineralnih proizvoda	128,8	129,8	129,8	129,2	129,7	131,9	134,0	134,2	134,4	135,8	135,5	135,5	135,5	Manufacture of other non-metallic mineral products
24 Proizvodnja baznih metala	137,8	138,9	141,7	149,4	146,6	147,6	149,0	147,5	147,5	147,3	147,2	148,4	147,8	Manufacture of basic metals
25 Proizvodnja gotovih metalnih proizvoda, osim mašina/ strojeva i opreme	105,2	105,5	106,8	106,9	107,0	107,1	107,0	105,7	105,6	105,6	105,4	105,5	105,2	Manufacture of fabricated metal products, except machinery and equipment
26 Proizvodnja računara te elektroničkih i optičkih proizvoda	115,4	116,1	116,7	117,0	116,6	117,4	117,0	117,1	117,2	117,1	117,1	117,1	117,0	Manufacture of computers, electronic and optical products
27 Proizvodnja električne opreme	115,6	116,8	116,9	115,8	116,1	115,5	117,8	118,1	121,0	122,4	120,4	119,2	117,9	Manufacture of electrical equipment
28 Proizvodnja mašina/strojeva i uređaja, d.n.	134,2	134,2	134,2	134,7	134,3	134,3	135,8	135,0	135,0	134,3	134,3	134,3	136,7	Manufacture of machinery and equipment n.e.c.
29 Proizvodnja motornih vozila, prikolica i poluprikolica	115,6	115,5	114,5	114,5	114,4	114,4	114,0	114,2	114,0	114,6	115,2	115,2	115,2	Manufacture of motor vehicles, trailers, semi-trailers
31 Proizvodnja namještaja	126,7	127,4	127,4	127,4	134,9	137,0	136,7	136,7	136,7	136,7	136,7	136,7	136,7	Manufacture of furniture
32 Ostala prerađivačka industrija	129,6	129,6	129,6	129,6	129,6	129,6	139,7	139,7	139,7	134,8	134,8	134,8	134,8	Other manufacturing
D Proizvodnja i snabdijevanje/ opskrba električnom energijom, gasom/plinom, parom i klimatizacija	110,0	109,7	124,2	124,1	122,5	126,2	112,7	113,1	113,6	113,9	113,8	115,2	115,8	Electricity, gas, steam and air conditioning supply
35 Proizvodnja i snabdijevanje/ opskrba električnom energijom, gasom/plinom, parom i klimatizacija	110,0	109,7	124,2	124,1	122,5	126,2	112,7	113,1	113,6	113,9	113,8	115,2	115,8	Electricity, gas, steam and air conditioning supply

4 - 16 Indeksi cijena proizvođača industrijskih proizvoda na inozemnom tržištu
Producer price indices on non-domestic market

Ø 2021=100

NACE - PRODCOM	2023				2024									NACE - PRODCOM
	IX	X	XI	XII	I	II	III	IV	V	VI	VII	VIII	IX	
UKUPAN INDEKS	119,3	119,3	118,6	118,5	118,7	117,9	119,7	119,9	121,0	122,1	121,8	122,9	123,4	TOTAL INDEX
PREMA GLAVNIM INDUSTRIJSKIM GRUPACIJAMA														BY MAIN INDUSTRIAL GROUPINGS
Energija	86,1	92,4	102,6	101,4	99,5	81,2	83,3	83,4	88,9	77,9	79,9	75,8	75,2	Energy
Intermedijarni proizvodi osim energije	123,8	123,5	121,5	121,3	122,3	121,6	124,1	124,8	126,4	128,8	128,2	130,3	130,6	Intermediate goods except energy
Kapitalni proizvodi	111,8	111,8	112,0	110,8	110,3	111,9	113,0	112,3	111,7	111,5	111,3	111,9	112,1	Capital goods
Trajni proizvodi za široku potrošnju	119,0	120,2	120,2	120,2	120,4	120,7	120,7	120,7	120,5	121,3	123,1	121,5	122,2	Durable consumer goods
Netrajni proizvodi za široku potrošnju	116,8	115,9	115,4	117,7	117,4	117,7	117,2	117,0	116,6	116,6	116,1	116,8	117,3	Non - durable consumer goods
PREMA PODRUČJIMA I OBLASTIMA KD-a														BY SECTIONS AND DIVISIONS OF CEA
B Vađenje ruda i kamena	134,4	134,8	134,8	134,8	134,8	135,0	135,0	135,0	141,4	141,4	140,4	140,0	140,2	Mining and quarrying
05 Vađenje uglja/ugljena i lignita	149,1	149,1	149,1	149,1	149,1	149,1	149,1	149,1	161,6	161,6	159,4	158,8	158,8	Mining of coal and lignite
07 Vađenje metalnih ruda	142,0	142,0	142,0	142,0	142,0	144,7	144,7	144,7	144,7	144,7	144,7	144,7	144,7	Mining of metal ores
08 Vađenje ostalih ruda i kamena	134,3	135,6	135,6	135,6	135,6	135,6	135,6	135,6	135,6	135,6	135,6	135,6	136,0	Other mining and quarrying
C Prerađivačka industrija	119,3	119,3	118,6	118,4	118,6	117,8	119,5	119,7	120,8	121,9	121,5	122,8	123,1	Manufacturing
10 Proizvodnja prehrambenih proizvoda	128,7	128,3	126,8	128,6	127,0	127,5	128,2	128,3	128,3	128,4	128,3	128,5	128,4	Manufacture of food products
11 Proizvodnja pića	109,8	109,8	109,8	109,8	109,7	110,9	112,5	112,5	112,5	111,8	111,8	111,8	111,8	Manufacture of beverages
13 Proizvodnja tekstila	109,3	109,3	109,3	109,3	109,3	109,3	109,3	109,3	109,3	109,3	109,3	109,3	112,0	Manufacture of textiles
14 Proizvodnja odjeće	121,6	116,0	116,1	127,2	118,6	119,2	117,8	115,8	115,8	115,8	115,8	121,0	119,8	Manufacture of wearing apparel
15 Proizvodnja kože i srodnih proizvoda	103,8	103,8	103,8	103,8	112,0	112,0	112,0	112,2	113,4	113,4	113,4	113,4	116,6	Manufacture of leather and related products
16 Prerada drveta/drva i proizvoda od drveta/drva i plute, osim namještaja; proizvodnja predmeta od slame i pletarskih materijala	136,9	136,5	138,6	132,1	135,0	134,6	134,2	134,4	134,0	135,0	135,3	135,4	135,2	Manufacture of wood and products of wood and cork except furniture; mfr. of articles of straw and plaiting materials
17 Proizvodnja papira i proizvoda od papira	110,2	103,0	102,9	98,0	99,3	99,7	108,3	114,7	115,0	118,2	119,4	120,0	127,6	Manufacture of paper and paper products
19 Proizvodnja koksa i rafiniranih naftnih proizvoda	82,0	88,9	99,4	98,0	96,4	77,2	79,4	79,5	84,9	73,0	75,5	71,1	70,5	Manufacture of coke, refined petroleum products
20 Proizvodnja hemikalija/kemikalija i hemijskih/kemijskih proizvoda	142,5	150,3	131,9	140,7	140,2	129,4	146,2	143,5	140,8	144,5	141,8	154,0	156,1	Manufacture of chemicals and chemical products
21 Proizvodnja osnovnih farmaceutskih proizvoda i farmaceutskih preparata	108,3	108,3	108,3	108,3	108,3	108,3	102,9	103,8	99,5	99,5	99,5	99,5	99,5	Manufacture of basic pharmaceutical products and pharmaceutical preparations
22 Proizvodnja proizvoda od gume i plastičnih masa	113,2	113,0	113,3	113,1	111,8	111,6	111,9	112,5	112,2	112,2	112,2	112,8	112,2	Manufacture of rubber and plastic products

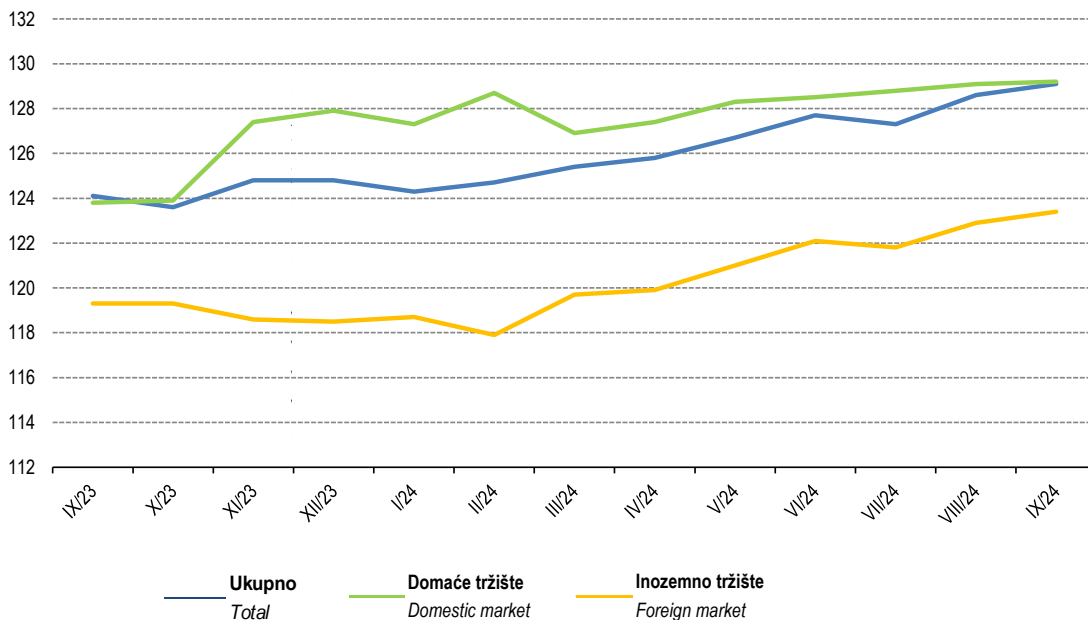
4 - 16 Indeksi cijena proizvođača industrijskih proizvoda na inozemnom tržištu (nastavak)
Producer price indices on non-domestic market (continued)

Ø 2021=100

NACE - PRODCOM	2023				2024									NACE - PRODCOM
	IX	X	XI	XII	I	II	III	IV	V	VI	VII	VIII	IX	
23 Proizvodnja ostalih nemetalnih mineralnih proizvoda	124,7	126,3	124,5	124,4	124,0	125,4	126,2	125,7	125,8	126,9	126,8	126,7	127,4	Manufacture of other non-metallic mineral products
24 Proizvodnja baznih metala	122,2	121,4	120,1	120,2	121,9	123,4	120,6	121,1	125,5	128,5	129,0	129,0	129,3	Manufacture of basic metals
25 Proizvodnja gotovih metalnih proizvoda, osim mašina/strojeva i opreme	116,7	114,4	115,1	113,4	112,2	115,0	115,8	116,4	116,2	116,5	116,4	117,6	117,4	Manufacture of fabricated metal products, except machinery and equipment
27 Proizvodnja električne opreme	118,3	119,0	118,0	117,2	116,8	118,8	119,1	121,1	125,2	127,8	123,9	122,0	119,6	Manufacture of electrical equipment
28 Proizvodnja mašina/strojeva i uređaja, d.n.	104,3	106,1	106,1	106,1	108,1	107,9	107,9	107,9	107,9	107,9	106,8	106,8	106,9	Manufacture of machinery and equipment n.e.c.
29 Proizvodnja motornih vozila, prikolica i poluprikolica	111,7	112,0	111,1	112,2	111,5	111,5	112,3	110,7	110,7	110,9	110,9	110,9	111,1	Manufacture of motor vehicles, trailers, semi-trailers
31 Proizvodnja namještaja	119,0	120,2	120,2	120,2	120,3	120,5	120,5	120,5	120,4	121,2	122,8	121,3	121,9	Manufacture of furniture
32 Ostala prerađivačka industrija	112,2	112,2	112,2	112,2	113,0	113,0	113,0	113,0	113,0	113,0	108,4	108,4	108,4	Other manufacturing
D Proizvodnja i snabdijevanje/opskrba električnom energijom, gasom/plinom, parom i klimatizacija	160,1	145,3	168,8	176,7	95,6	95,6	96,9	96,9	89,9	110,6	94,1	94,1	94,1	Electricity, gas, steam and air conditioning supply
35 Proizvodnja i snabdijevanje/opskrba električnom energijom, gasom/plinom, parom i klimatizacija	160,1	145,3	168,8	176,7	95,6	95,6	96,9	96,9	89,9	110,6	94,1	94,1	94,1	Electricity, gas, steam and air conditioning supply

Indeksi cijena proizvođača industrijskih proizvoda

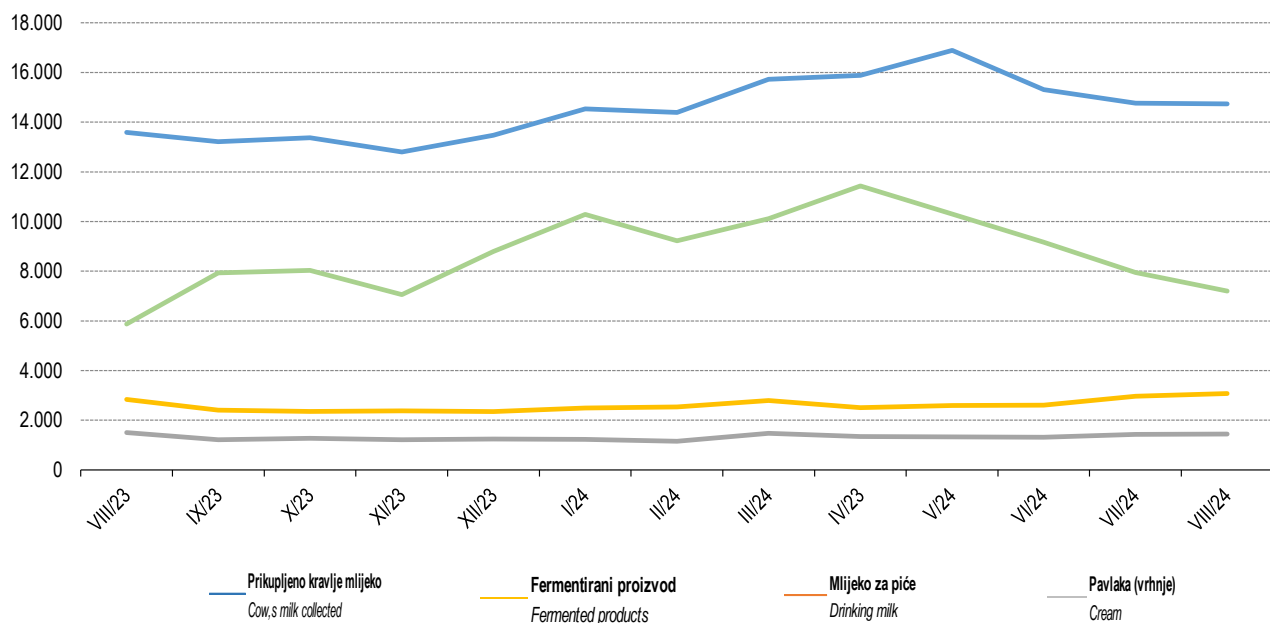
Price indexes of manufacturers of industrial products



5 - 1 Prikupljanje kravljeg mlijeka i proizvodnja mliječnih proizvoda
Collected cow's milk and produced dairy products

	Prikupljeno kravlje mlijeko Cow's milk collected			Proizvodnja kravljeg mlijeka i mliječna proizvodnja, t Cow's milk and dairy products, t					
	količina, t Quantity, t	sadržaj masti, % Fat content, %	sadržaj proteina, % Protein content, %	mlijeko za piće Drinking milk	pavlaka (vrhnje) Cream	kajmak Kaymak	fermentirani proizvodi Fermented products	maslac Butter	kravlji sir Cheese from cow,s milk only
0 2023	14.111,4	3,9	3,4	7.839,5	1.278,6	41,8	2.374,5	19,1	439,5
2023 I	14.343,4	4,0	3,5	10.255,7	1.116,9	35,5	2.088,5	21,8	430,1
II	13.740,3	4,0	3,5	8.175,3	1.072,1	35,5	2.143,8	19,2	396,8
III	15.384,5	4,0	3,4	8.190,1	1.266,3	42,6	2.320,3	26,5	426,7
IV	15.089,1	4,0	3,4	8.075,9	1.401,3	42,5	2.287,0	16,3	460,0
V	15.883,4	3,9	3,4	8.363,3	1.290,7	44,8	2.185,0	19,9	485,8
VI	14.743,8	3,8	3,3	7.165,7	1.320,0	39,1	2.518,6	19,0	438,3
VII	13.705,3	3,8	3,3	6.174,0	1.399,7	39,8	2.631,9	11,7	431,0
VIII	13.582,3	3,8	3,3	5.872,5	1.504,0	56,1	2.831,1	14,1	483,7
IX	13.215,0	3,8	3,3	7.929,7	1.219,3	41,8	2.404,7	12,9	428,4
X	13.373,6	3,9	3,4	8.026,8	1.279,9	40,7	2.354,6	22,0	441,6
XI	12.799,6	4,0	3,4	7.055,9	1.222,9	39,2	2.372,3	21,6	443,1
XII	13.475,9	4,0	3,5	8.789,5	1.250,3	43,7	2.355,9	24,7	407,9
2024 I	14.536,0	3,9	3,4	10.285,7	1.223,9	40,8	2.493,0	16,0	448,3
II	14.389,8	3,9	3,4	9.224,2	1.155,6	40,5	2.542,9	15,2	459,2
III	15.724,4	3,9	3,4	10.113,5	1.470,8	49,6	2.794,9	28,7	486,6
IV	15.881,5	3,8	3,4	11.431,3	1.346,3	47,4	2.502,2	15,5	461,0
V	16.888,4	3,8	3,4	10.301,0	1.329,6	46,1	2.592,1	25,8	483,1
VI	15.312,4	3,8	3,3	9.163,6	1.316,7	40,5	2.609,0	26,1	406,6
VII	14.769,3	3,8	3,3	7.948,6	1.433,1	51,0	2.960,9	22,0	458,7
VIII	14.739,5	3,8	3,3	7.201,1	1.445,4	51,4	3.076,1	16,8	453,9

5 - 1.1 Prikupljeno kravlje mlijeko i proizvodnja mliječnih proizvoda
Collected cow's milk and produced dairy products



5 - 2 Proizvodnja, prodaja i zalihe šumskih sortimenata, august/kolovoz 2024.
Production, sale and stores of forestry assortments, August 2024

000 m³

	Proizvodnja Production				Prodaja Sale		Zalihe Stocks	
	VIII		I - VIII		I - VIII			
	2023	2024	2023	2024	2023	2024		
UKUPNO	217	173	1.209	1.262	1.156	1.187	199	TOTAL
ČETINARA/ČETINJAČA	114	95	659	719	626	673	98	CONIFERS
LIŠĆARA/LISTAČA	103	78	550	543	530	513	101	BROAD - LEAF
Trupci četinar/četinjača	78	60	453	474	430	451	47	Logs coniferous
Jamsko drvo četinar/četinjača	6	4	38	35	37	35	4	Mining wood, coniferous
Ostalo dugo drvo četinar/četinjača	0	0	1	1	1	1	-	Long coniferous wood
Prostomo drvo četinar/četinjača	30	31	166	208	158	186	48	Cord coniferous wood
Trupci lišćar/listača	26	19	159	144	154	142	11	Trupci lišćar/listača
Jamsko drvo lišćar/listača	0	-	0	0	1	0	-0	Mining wood, broadleaf
Ostalo dugo drvo lišćar/listača	-	-	-	-	-	-	-	Long broadleaf wood
Prostomo drvo lišćar/listača	2	1	5	5	5	5	0	Cord broadleaf wood
Ogrjevno drvo četinar/četinjača	0	0	0	0	0	0	0	Coniferous firewood
Ogrjevno drvo lišćar/listača	74	57	386	394	371	366	90	Broadleaf firewood
Ostalo grubo obrađeno drvo ¹⁾	-	-	-	-	-	-	-	Other roughly worked wood ¹⁾


¹⁾ Uključuje sitno tehničko drvo, cijepane drvene motke i kolje

¹⁾ Including small lumber, shopped wooden poles and stakes

5 - 2. 1 Proizvodnja lišćar/listača i četinar/četinjača

Production of broad leaf and conifers

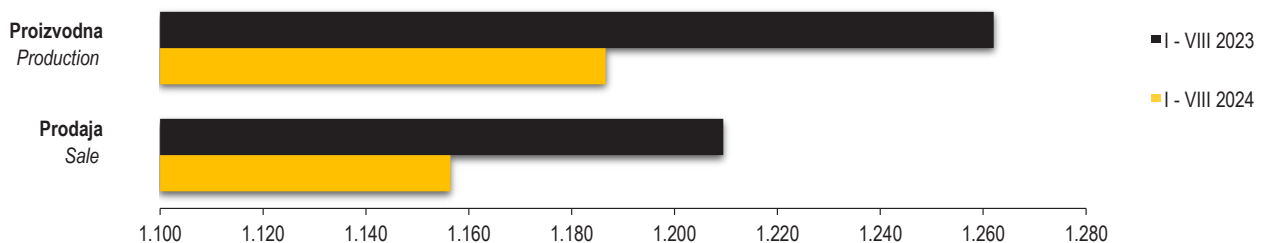
000 m³



5 - 2. 2 Proizvodnja lišćar/listača i četinar/četinjača

Production of broad leaf and conifers

000 m³



6 - 1 Mjesečne stope promjena izračunate iz desezoniranih indeksa obima industrijske proizvodnje, august/kolovoz 2024.
Month-on-month growth rates calculated from seasonally adjusted volume indices on industrial production, August 2024

	III 2024 II 2024	IV 2024 III 2024	V 2024 IV 2024	VI 2024 V 2024	VII 2024 VI 2024	VIII 2024 VII 2024	
Ukupno industrija	-7,5	2,6	-1,9	-0,5	3,8	-2,8	Total industry
Prema GIG-u 2009.							According to MIGs 2009.
AI Intermedijarni proizvodi	-13,0	5,5	-6,7	-1,5	4,6	-4,1	Intermediate goods
AE Energija	-6,5	2,8	-0,5	-0,7	10,8	0,6	Energy
BB Kapitalni proizvodi	-2,3	-4,5	0,2	1,7	5,5	-6,0	Capital goods
CD Trajni proizvodi za široku potrošnju	-14,1	3,8	-2,6	-7,2	6,6	-14,3	Consumer durables
CN Netrajni proizvodi za široku potrošnju	0,5	-1,3	3,8	-1,1	-0,2	-3,9	Consumer non-durables
Prema područjima i oblastima KD BiH 2010							According to KD BiH 2010. sections and divisions
B Vađenje ruda i kamena	-9,1	-2,6	-0,3	-2,7	10,7	4,0	Mining and quarrying
05 Vađenje ugljena i lignita	-9,6	-0,8	-2,1	-1,2	13,7	5,5	Mining of coal and lignite
07 Vađenje metalnih ruda	-1,8	21,8	-4,3	11,8	-19,8	-9,4	Mining of metal ores
08 Vađenje ostalih ruda i kamena	-8,6	-12,7	5,3	-14,1	10,3	2,7	Other mining and quarrying
C Prerađivačka industrija	-8,3	2,5	-2,8	-0,5	2,7	-3,7	Manufacturing
10 Proizvodnja prehrambenih proizvoda	3,9	-5,0	6,2	-6,3	-2,5	2,7	Manufacture of food products
11 Proizvodnja pića	-7,8	13,9	2,1	-4,6	5,5	-7,2	Manufacture of beverages
13 Proizvodnja tekstila	-28,1	5,0	-6,5	-2,2	-3,6	-10,8	Manufacture of textiles
14 Proizvodnja odjeće	-7,9	-1,5	7,4	-1,6	0,9	-10,0	Manufacture of wearing apparel
15 Proizvodnja kože i srodnih proizvoda	-11,3	8,0	-10,6	13,0	-12,3	9,0	Manufacture of leather and related products
16 Prerada drva i proizvoda od drva i pluta, osim namještaja; proizvodnja proizvoda od slame i pletarskih materijala	-4,5	0,2	1,2	-10,8	7,2	-5,8	Manufacture of wood and of products of wood and cork, except furniture, manufacture of articles of straw and plaiting materials
17 Proizvodnja papira i proizvoda od papira	10,2	-5,9	-56,1	80,8	19,2	2,0	Manufacture of paper and paper products
18 Štampanje i umnožavanje snimljenih zapisa	19,0	-6,9	-0,7	16,0	-12,6	-12,4	Printing and reproduction of recorded media
19 Proizvodnja kokska i rafiniranih naftnih proizvoda	-6,2	-5,5	-32,6	11,8	10,9	-19,4	Manufacture of coke and refined petroleum products
20 Proizvodnja hemikalija i hemijskih proizvoda	-10,7	-3,9	8,8	-3,1	-1,2	-10,0	Manufacture of chemicals and chemical products
21 Proizvodnja osnovnih farmaceutskih proizvoda i farmaceutskih preparata	9,5	-6,0	16,3	-2,0	4,8	-21,1	Manufacture of basic pharmaceutical products and pharmaceutical preparations
22 Proizvodnja proizvoda od gume i plastičnih masa	-10,2	4,7	-0,2	-4,3	-2,1	7,1	Manufacture of rubber and plastic products
23 Proizvodnja ostalih nemetalnih mineralnih proizvoda	-21,8	10,1	1,2	-14,0	1,5	2,6	Manufacture of other non-metallic mineral products
24 Proizvodnja baznih metala	-29,7	31,2	-34,8	17,7	22,2	-13,6	Manufacture of basic metals
25 Proizvodnja gotovih metalnih proizvoda, osim mašina i opreme	-11,4	3,1	-0,9	0,9	11,2	-11,8	Manufacture of fabricated metal products, except machinery and equipment
26 Proizvodnja računara te elektroničkih i optičkih proizvoda	-22,6	6,5	-41,7	-8,2	124,8	-45,5	Manufacture of computer, electronic and optical products
27 Proizvodnja električne opreme	-12,9	12,1	-5,3	-4,3	4,5	-7,0	Manufacture of electrical equipment
28 Proizvodnja mašina i uređaja, d. n.	-8,8	2,4	-0,4	-0,5	1,0	-6,9	Manufacture of machinery and equipment n. e. c.
29 Proizvodnja motornih vozila, prikolica i poluprikolica	-4,1	4,8	-1,0	-7,8	4,6	0,6	Manufacture of motor vehicles, trailers and semi-trailers
31 Proizvodnja namještaja	-13,6	4,3	-3,2	-7,1	7,6	-14,3	Manufacture of furniture
32 Ostala prerađivačka industrija	4,3	4,8	-4,6	5,0	4,1	-13,5	Other manufacturing
33 Popravak i instaliranje mašina i opreme	-27,7	17,4	2,0	-10,7	-1,7	11,9	Repair and installation of machinery and equipment
D Proizvodnja i snabdijevanje/opskrba električnom energijom i plinom (osim grane 35.3)	-4,6	5,2	2,5	-0,9	8,1	0,7	Electricity and gas supply (except group 35.3)
35 Proizvodnja i snabdijevanje/opskrba električnom energijom i plinom (osim grane 35.3)	-4,6	5,2	2,5	-0,9	8,1	0,7	Electricity and gas supply (except group 35.3)

6 - 2 Godišnje stope promjena izračunate iz kalendarski prilagođenih indeksa obima industrijske proizvodnje, august/kolovoz 2024.
Year-on-year grow rates calculated from working-day adjusted volume indices on industrial production, August 2024

	IV 2024 IV 2023	V 2024 V 2023	VI 2024 VI 2023	VII 2024 VII 2023	VIII 2024 VIII 2023	I-VIII 2024 I-VIII 2023	
Ukupno industrija	-2,2	-10,1	-4,0	-2,8	-6,4	-4,8	Total industry
Prema GIG-u 2009.							According to MIGs 2009.
AI Intermedijarni proizvodi	3,0	-12,7	-7,3	-8,4	-12,5	-6,6	Intermediate goods
AE Energija	-7,9	-13,0	-6,3	4,8	7,4	-2,3	Energy
BB Kapitalni proizvodi	-6,5	-11,8	-2,4	3,1	-1,9	-3,5	Capital goods
CD Trajni proizvodi za široku potrošnju	-10,1	-20,8	-13,2	-2,3	-25,9	-14,8	Consumer durables
CN Netrajni proizvodi za široku potrošnju	0,3	3,3	4,7	0,6	-5,9	-0,8	Consumer non-durables
Prema područjima i oblastima KD BiH 2010							According to KD BiH 2010. sections and divisions
B Vađenje ruda i kamena	-8,0	-15,5	-12,4	-6,8	0,2	-6,6	Mining and quarrying
05 Vađenje ugljena i lignita	-7,6	-16,1	-10,2	-2,5	5,4	-3,9	Mining of coal and lignite
07 Vađenje metalnih ruda	-7,5	-10,2	1,8	-41,2	-47,9	-24,7	Mining of metal ores
08 Vađenje ostalih ruda i kamena	-7,9	-14,6	-23,7	-10,0	-1,7	-11,5	Other mining and quarrying
C Prerađivačka industrija	-1,0	-9,9	-3,6	-4,6	-10,3	-5,5	Manufacturing
10 Proizvodnja prehrambenih proizvoda	5,7	11,3	-0,2	-3,8	0,2	1,9	Manufacture of food products
11 Proizvodnja pića	12,1	23,6	10,2	14,7	-0,5	7,0	Manufacture of beverages
13 Proizvodnja tekstila	-11,5	-26,9	-13,6	-15,4	-35,6	-12,0	Manufacture of textiles
14 Proizvodnja odjeće	-26,4	-15,5	-20,4	-11,4	-21,0	-19,2	Manufacture of wearing apparel
15 Proizvodnja kože i srodnih proizvoda	-29,9	-38,8	-21,5	-31,3	-17,0	-29,7	Manufacture of leather and related products
16 Prerada drva i proizvoda od drva i pluta, osim namještaja; proizvodnja proizvoda od slame i pletarskih materijala	8,6	4,4	-8,3	6,3	2,0	-0,4	Manufacture of wood and of products of wood and cork, except furniture, manufacture of articles of straw and plaiting materials
17 Proizvodnja papira i proizvoda od papira	14,0	-61,0	-12,7	12,6	8,5	1,0	Manufacture of paper and paper products
18 Štampanje i umnožavanje snimljenih zapisa	34,1	30,7	80,7	45,8	16,5	31,6	Printing and reproduction of recorded media
19 Proizvodnja koksa i rafiniranih naftnih proizvoda	-22,7	-46,0	-39,2	-28,5	-46,2	-26,1	Manufacture of coke and refined petroleum products
20 Proizvodnja hemikalija i hemijskih proizvoda	-4,4	3,8	8,5	-7,4	-4,9	-1,3	Manufacture of chemicals and chemical products
21 Proizvodnja osnovnih farmaceutskih proizvoda i farmaceutskih preparata	15,6	32,0	49,5	45,8	-15,7	27,1	Manufacture of basic pharmaceutical products and pharmaceutical preparations
22 Proizvodnja proizvoda od gume i plastičnih masa	5,9	-0,6	0,2	-8,4	7,3	1,2	Manufacture of rubber and plastic products
23 Proizvodnja ostalih nemetalnih mineralnih proizvoda	15,1	11,3	-7,2	-9,2	-1,3	2,8	Manufacture of other non-metallic mineral products
24 Proizvodnja baznih metala	-5,9	-53,0	-26,7	-24,3	-36,6	-30,9	Manufacture of basic metals
25 Proizvodnja gotovih metalnih proizvoda, osim mašina i opreme	-2,6	-12,3	-2,5	7,9	-8,5	-4,2	Manufacture of fabricated metal products, except machinery and equipment
26 Proizvodnja računara te elektroničkih i optičkih proizvoda	-22,6	-63,1	-66,9	21,2	-53,0	-34,2	Manufacture of computer, electronic and optical products
27 Proizvodnja električne opreme	17,8	2,6	0,7	8,0	-7,9	4,0	Manufacture of electrical equipment
28 Proizvodnja mašina i uređaja, d. n.	-0,8	-5,7	-1,9	1,6	-1,8	-5,0	Manufacture of machinery and equipment n. e. c.
29 Proizvodnja motornih vozila, prikolica i poluprikolica	3,0	-13,0	-22,3	-9,7	-3,5	-6,3	Manufacture of motor vehicles, trailers and semi-trailers
31 Proizvodnja namještaja	-9,1	-20,8	-12,6	-2,0	-26,7	-14,5	Manufacture of furniture
32 Ostala prerađivačka industrija	38,6	24,4	26,4	7,5	-4,5	12,5	Other manufacturing
33 Popravak i instaliranje mašina i opreme	-2,5	-12,1	-19,9	-18,7	-14,4	-10,1	Repair and installation of machinery and equipment
D Proizvodnja i snabdijevanje/opskrba električnom energijom i plinom (osim grane 35.3)	-6,2	-9,7	-2,6	9,2	12,6	-0,2	Electricity and gas supply (except group 35.3)
35 Proizvodnja i snabdijevanje/opskrba električnom energijom i plinom (osim grane 35.3)	-6,2	-9,7	-2,6	9,2	12,6	-0,2	Electricity and gas supply (except group 35.3)

6 - 3 Izvorni indeksi obima industrijske proizvodnje-ukupno, prema GIG, područjima i oblastima KD BiH 2010, august/kolovoz 2024.

Gross volume indices on industrial production-total, per MIGs and KD BiH 2010 sections and divisions, August 2024

	Struktura Structure	VIII 2024 Ø 2023	VIII 2024 VIII 2023	I-VIII 2024 I-VIII 2023	
Ukupno industrija	100,00	91,2	92,8	95,2	Total industry
Prema GIG-u 2009.					According to MIGs 2009.
AI Intermedijarni proizvodi	39,22	89,1	87,4	93,3	Intermediate goods
AE Energija	20,34	101,7	107,4	97,7	Energy
BB Kapitalni proizvodi	15,57	87,6	96,9	95,8	Capital goods
CD Trajni proizvodi za široku potrošnju	5,48	71,0	74,0	85,2	Consumer durables
CN Netrajni proizvodi za široku potrošnju	19,39	92,8	92,1	99,2	Consumer non-durables
Prema područjima i oblastima KD BiH 2010					According to KD BiH 2010. sections and divisions
B Vađenje ruda i kamena	5,77	104,2	100,1	93,4	Mining and quarrying
05 Vađenje ugljena i lignita	4,19	108,6	105,5	96,1	Mining of coal and lignite
07 Vađenje metalnih ruda	0,33	82,5	52,1	75,4	Mining of metal ores
08 Vađenje ostalih ruda i kamena	1,25	95,3	98,4	88,6	Other mining and quarrying
C Prerađivačka industrija	79,14	87,9	88,7	94,5	Manufacturing
10 Proizvodnja prehrambenih proizvoda	7,92	104,9	97,7	101,8	Manufacture of food products
11 Proizvodnja pića	2,81	135,8	99,6	107,0	Manufacture of beverages
13 Proizvodnja tekstila	0,96	62,9	64,5	88,0	Manufacture of textiles
14 Proizvodnja odjeće	2,47	63,8	78,9	80,8	Manufacture of wearing apparel
15 Proizvodnja kože i srodnih proizvoda	2,23	57,7	82,9	70,2	Manufacture of leather and related products
16 Prerada drva i proizvoda od drva i pluta, osim namještaja; proizvodnja proizvoda od slame i pletarskih materijala	4,40	86,1	101,9	99,6	Manufacture of wood and of products of wood and cork, except furniture, manufacture of articles of straw and plaiting materials
17 Proizvodnja papira i proizvoda od papira	2,38	112,0	108,5	101,1	Manufacture of paper and paper products
18 Štampanje i umnožavanje snimljenih zapisa	1,01	126,6	116,5	131,7	Printing and reproduction of recorded media
19 Proizvodnja kokska i rafiniranih naftnih proizvoda	1,06	54,5	53,9	73,9	Manufacture of coke and refined petroleum products
20 Proizvodnja hemikalija i hemijskih proizvoda	5,00	81,2	95,1	98,7	Manufacture of chemicals and chemical products
21 Proizvodnja osnovnih farmaceutskih proizvoda i farmaceutskih preparata	2,05	60,5	78,9	127,6	Manufacture of basic pharmaceutical products and pharmaceutical preparations
22 Proizvodnja proizvoda od gume i plastičnih masa	4,73	97,2	107,3	101,2	Manufacture of rubber and plastic products
23 Proizvodnja ostalih nemetalnih mineralnih proizvoda	4,34	103,2	98,7	102,7	Manufacture of other non-metallic mineral products
24 Proizvodnja baznih metala	4,82	84,2	63,4	69,0	Manufacture of basic metals
25 Proizvodnja gotovih metalnih proizvoda, osim mašina i opreme	15,39	88,1	91,5	95,8	Manufacture of fabricated metal products, except machinery and equipment
26 Proizvodnja računara te elektroničkih i optičkih proizvoda	0,26	42,9	47,1	65,8	Manufacture of computer, electronic and optical products
27 Proizvodnja električne opreme	3,14	95,0	92,0	104,0	Manufacture of electrical equipment
28 Proizvodnja mašina i uređaja, d. n.	2,13	73,5	98,2	95,1	Manufacture of machinery and equipment n.e.c.
29 Proizvodnja motornih vozila, prikolica i poluprikolica	4,20	73,1	96,5	93,6	Manufacture of motor vehicles, trailers and semi-trailers
31 Proizvodnja namještaja	5,40	70,7	73,3	85,5	Manufacture of furniture
32 Ostala prerađivačka industrija	0,89	82,4	95,5	112,5	Other manufacturing
33 Popravak i instaliranje mašina i opreme	1,55	90,2	85,6	89,9	Repair and installation of machinery and equipment
D Proizvodnja i snabdijevanje/opskrba električnom energijom i plinom (osim grane 35.3)	15,09	103,1	112,6	99,8	Electricity and gas supply (except group 35.3)
35 Proizvodnja i snabdijevanje/opskrba električnom energijom i plinom (osim grane 35.3)	15,09	103,1	112,6	99,8	Electricity and gas supply (except group 35.3)

6 - 4 Desezonirani indeksi obima industrijske proizvodnje - ukupno
Seasonally adjusted volume indices on industrial production - total

2021=100

Godina Year	Mjesec month	Ukupno Total	Prema glavnim industrijskim grupacijama By main industrial groupings				
			Intermedijarni proizvodi Intermediate goods	Energija Energy	Kapitalni proizvodi Capital goods	Trajni proizvodi za široku potrošnju Consumer durables	Netrajni proizvodi za široku potrošnju Consumer non- durables
2021	I	97,8	95,5	109,6	90,7	82,0	95,3
	II	97,6	95,4	109,3	90,6	97,7	95,3
	III	100,1	100,6	105,2	100,1	100,5	96,5
	IV	102,5	100,9	100,3	109,6	103,9	101,9
	V	96,0	97,9	94,2	102,3	97,4	90,7
	VI	102,3	105,8	97,2	100,9	112,5	101,5
	VII	99,1	99,0	91,6	101,4	102,9	102,7
	VIII	97,0	100,4	89,0	93,0	96,6	103,1
	IX	101,0	100,3	101,9	94,9	97,5	104,2
	X	102,4	100,8	102,8	100,6	99,1	102,0
	XI	99,5	101,8	94,8	101,1	104,9	101,1
	XII	102,3	103,7	99,8	110,2	104,7	99,9
2022	I	100,3	103,9	97,0	108,4	93,7	100,4
	II	100,7	102,8	92,9	110,9	106,7	101,6
	III	106,0	110,2	92,4	113,8	116,3	106,1
	IV	106,7	106,0	100,1	119,7	112,3	107,6
	V	103,2	105,9	95,2	108,2	96,5	106,3
	VI	103,1	105,1	92,8	110,7	102,4	102,8
	VII	98,1	98,5	90,0	105,5	92,9	100,2
	VIII	97,7	100,3	86,2	113,5	82,8	99,7
	IX	100,4	106,1	84,8	101,8	105,1	101,7
	X	97,3	100,1	80,3	106,1	98,4	100,1
	XI	99,4	103,4	82,7	111,5	101,1	99,7
	XII	100,0	107,3	81,9	109,5	101,5	104,9
2023	I	98,5	104,4	82,4	114,5	108,3	98,5
	II	97,2	97,6	86,1	110,8	118,0	99,8
	III	100,8	103,7	89,1	105,6	127,8	99,5
	IV	96,0	94,3	90,4	109,3	109,8	94,4
	V	102,5	103,5	95,3	116,3	121,4	95,8
	VI	95,2	95,7	87,7	106,8	102,8	93,2
	VII	98,1	101,9	87,0	107,3	97,4	96,8
	VIII	98,8	102,0	85,5	105,3	110,1	98,8
	IX	97,4	99,7	83,0	112,4	97,9	96,3
	X	94,2	96,9	79,9	106,2	99,3	94,2
	XI	93,4	92,3	82,9	111,6	94,4	94,0
	XII	92,0	90,6	83,0	106,1	91,6	93,9
2024	I	93,3	93,0	87,1	104,5	96,6	96,4
	II	99,0	105,6	86,6	109,9	110,7	95,6
	III	91,6	91,9	81,0	107,3	95,1	96,1
	IV	93,9	96,9	83,3	102,5	98,7	94,9
	V	92,1	90,4	82,9	102,7	96,2	98,5
	VI	91,7	89,1	82,3	104,4	89,3	97,5
	VII	95,1	93,2	91,2	110,2	95,2	97,3
	VIII	92,5	89,3	91,7	103,6	81,6	93,5

6 - 5 Kalendarski prilagođeni indeksi obima industrijske proizvodnje - ukupno
Working-day adjusted volume indices on industrial production - total

2021=100

Godina Year	Mjesec month	Ukupno Total	Prema glavnim industrijskim grupacijama By main industrial groupings				
			Intermedijarni proizvodi Intermediate goods	Energija Energy	Kapitalni proizvodi Capital goods	Trajni proizvodi za široku potrošnju Consumer durables	Netrajni proizvodi za široku potrošnju Consumer non- durables
2021	I	92,2	83,9	123,7	76,4	81,4	82,5
	II	94,8	89,3	115,7	84,4	97,7	87,4
	III	103,4	102,3	112,5	100,4	100,9	97,3
	IV	102,7	103,7	95,5	110,2	101,7	103,6
	V	93,4	99,0	84,6	103,1	92,4	88,8
	VI	101,0	107,2	86,0	104,5	109,9	104,2
	VII	101,4	103,3	87,1	105,2	95,9	111,6
	VIII	92,6	98,7	84,7	86,1	89,6	99,8
	IX	103,0	105,3	95,5	101,0	103,5	108,4
	X	107,4	107,8	103,9	113,5	107,2	103,9
	XI	102,1	103,0	98,7	107,6	110,2	102,8
	XII	103,6	96,5	111,9	103,3	109,6	104,3
2022	I	94,3	91,3	109,6	91,6	93,0	86,7
	II	98,2	96,9	98,4	104,2	106,8	93,2
	III	110,0	112,7	98,8	114,4	116,8	107,9
	IV	107,4	109,0	95,5	121,3	110,0	109,7
	V	101,0	107,4	85,7	109,5	91,5	104,6
	VI	101,6	106,0	82,1	114,3	100,0	105,3
	VII	100,5	102,8	85,6	109,4	86,6	108,8
	VIII	93,2	98,5	82,0	104,5	76,7	96,0
	IX	102,5	111,9	79,5	107,7	111,5	105,6
	X	101,5	106,7	81,0	119,0	106,4	101,5
	XI	101,6	104,1	85,9	119,1	106,2	101,0
	XII	100,9	99,7	91,8	102,7	106,3	110,1
2023	I	92,4	91,7	93,0	97,0	107,5	85,3
	II	95,2	92,8	91,3	104,6	118,2	91,8
	III	104,6	106,3	95,2	106,0	128,4	101,6
	IV	96,5	96,8	86,3	110,5	107,6	95,7
	V	100,7	105,0	85,9	117,9	115,2	94,5
	VI	93,5	95,8	77,6	110,0	100,4	95,1
	VII	100,9	106,7	82,9	111,6	90,8	105,2
	VIII	94,4	100,3	81,4	96,6	102,1	94,8
	IX	99,6	105,3	77,8	119,1	103,8	99,9
	X	98,1	103,1	80,5	118,9	107,3	95,2
	XI	95,3	92,5	86,2	119,8	99,2	95,0
	XII	92,5	83,9	93,0	99,3	95,9	98,5
2024	I	87,4	81,5	98,4	88,4	95,9	83,6
	II	97,4	101,3	91,9	104,0	110,9	88,1
	III	94,9	94,1	86,5	107,7	95,5	98,3
	IV	94,4	99,7	79,5	103,3	96,7	96,0
	V	90,5	91,7	74,7	104,0	91,3	97,6
	VI	89,8	88,9	72,6	107,4	87,1	99,6
	VII	98,1	97,8	86,9	115,0	88,7	105,8
	VIII	88,4	87,7	87,4	94,7	75,6	89,3

6 - 6 Izvorni indeksi obima industrijske proizvodnje - ukupno
Gross volume indices of industrial production - total

2021=100

Godina Year	Mjesec month	Ukupno Total	Prema glavnim industrijskim grupacijama By main industrial groupings				
			Intermedijarni proizvodi Intermediate goods	Energija Energy	Kapitalni proizvodi Capital goods	Trajni proizvodi za široku potrošnju Consumer durables	Netrajni proizvodi za široku potrošnju Consumer non- durables
2021	I	91,6	83,9	123,7	76,0	81,4	81,2
	II	94,8	89,3	115,7	84,4	97,7	87,4
	III	104,0	102,3	112,5	102,6	100,9	98,5
	IV	103,2	103,7	95,5	111,6	101,7	104,8
	V	93,6	99,0	84,6	101,2	92,4	89,4
	VI	101,6	107,2	86,0	105,4	109,9	105,5
	VII	101,3	103,3	87,1	106,8	95,9	111,3
	VIII	92,5	98,7	84,7	83,6	89,6	99,5
	IX	103,6	105,3	95,5	104,3	103,5	109,7
	X	106,2	107,8	103,9	112,4	107,2	101,4
	XI	102,4	103,0	98,7	103,1	110,2	103,4
	XII	105,2	96,5	111,9	108,5	109,6	107,9
2022	I	94,6	91,3	109,6	90,0	93,0	87,3
	II	98,2	96,9	98,4	104,2	106,8	93,2
	III	110,6	112,7	98,8	123,0	116,8	109,2
	IV	107,0	109,0	95,5	116,1	110,0	108,7
	V	101,3	107,4	85,7	109,0	91,5	105,2
	VI	102,1	106,0	82,1	118,1	100,0	106,6
	VII	99,4	102,8	85,6	108,4	86,6	106,1
	VIII	94,0	98,5	82,0	103,5	76,7	97,8
	IX	103,0	111,9	79,5	110,5	111,5	106,9
	X	100,4	106,7	81,0	115,0	106,4	99,1
	XI	101,9	104,1	85,9	119,4	106,2	101,7
	XII	101,5	99,7	91,8	104,9	106,3	111,5
2023	I	92,6	91,7	93,0	96,5	107,5	85,8
	II	95,2	92,8	91,3	104,6	118,2	91,8
	III	105,2	106,3	95,2	113,1	128,4	102,9
	IV	95,2	96,8	86,3	104,6	107,6	92,8
	V	100,9	105,0	85,9	119,5	115,2	95,1
	VI	94,0	95,8	77,6	112,8	100,4	96,3
	VII	99,8	106,7	82,9	107,9	90,8	102,7
	VIII	95,2	100,3	81,4	99,3	102,1	96,6
	IX	99,2	105,3	77,8	118,6	103,8	99,0
	X	98,0	103,1	80,5	115,5	107,3	94,9
	XI	96,5	92,5	86,2	125,0	99,2	97,7
	XII	91,3	83,9	93,0	100,2	95,9	95,6
2024	I	87,7	81,5	98,4	89,5	95,9	84,2
	II	97,7	101,3	91,9	106,1	110,9	88,6
	III	93,6	94,1	86,5	101,9	95,5	95,3
	IV	94,7	99,7	79,5	103,7	96,7	96,6
	V	90,7	91,7	74,7	104,6	91,3	98,2
	VI	89,2	88,9	72,6	106,3	87,1	98,1
	VII	98,9	97,8	86,9	113,9	88,7	107,8
	VIII	88,3	87,7	87,4	96,2	75,6	89,0

6 - 7 Kalendarski prilagođeni i desezonirani indeksi obima industrijske proizvodnje-prema područjima i oblastima KD BiH 2010.

Working-day adjusted and seasonally adjusted volume indices on industrial production- per 2010 sections and divisions KD BiH

2021=100

KD BiH 2010	Kalendarski prilagođeni indeksi Working-day adjusted indices				Desezonirani indeksi Seasonally adjusted indices			
	V 2024	VI 2024	VII 2024	VIII 2024	V 2024	VI 2024	VII 2024	VIII 2024
Ukupno Total	90,5	89,8	98,1	88,4	92,1	91,7	95,1	92,5
Područje B Section B	76,2	71,7	83,6	87,6	76,0	74,0	81,9	85,1
05	71,3	67,8	80,3	86,1	71,7	70,8	80,5	84,9
07	74,9	82,5	82,8	64,4	65,9	73,7	59,1	53,5
08	100,9	87,0	100,8	104,2	100,3	86,2	95,0	97,6
Područje C Section C	94,4	94,5	100,9	88,1	94,1	93,6	96,1	92,6
10	100,7	93,0	98,4	101,8	103,9	97,3	95,0	97,5
11	114,8	125,3	152,0	133,2	108,6	103,6	109,3	101,4
12	-	-	-	-	-	-	-	-
13	39,9	41,0	34,0	28,4	39,7	38,8	37,4	33,4
14	96,0	89,1	97,1	67,1	91,2	89,7	90,5	81,5
15	54,9	65,1	58,6	45,5	55,3	62,5	54,8	59,7
16	92,1	82,8	89,7	74,5	90,3	80,5	86,4	81,4
17	42,1	91,2	110,1	107,9	49,0	88,5	105,5	107,6
18	125,7	131,7	117,7	119,4	123,2	142,9	124,9	109,4
19	43,4	44,9	54,7	43,6	43,8	49,0	54,4	43,8
20	100,1	98,3	99,2	80,8	102,6	99,4	98,2	88,4
21	118,4	129,3	159,1	66,7	136,7	134,0	140,4	110,7
22	105,1	102,0	98,1	98,7	104,1	99,7	97,6	104,5
23	136,0	107,9	110,7	112,1	121,7	104,6	106,2	108,9
24	45,1	51,1	83,1	64,9	46,2	54,3	66,4	57,4
25	106,4	109,9	122,7	105,4	106,4	107,4	119,5	105,4
26	31,7	29,0	65,3	35,6	31,7	29,0	65,3	35,6
27	116,2	107,4	110,3	102,2	111,2	106,4	111,2	103,4
28	100,4	97,1	100,4	76,0	97,7	97,2	98,2	91,4
29	113,8	108,4	99,5	83,1	110,1	101,5	106,2	106,8
31	91,7	88,2	89,7	75,6	96,1	89,3	96,1	82,4
32	167,5	160,2	158,8	105,9	141,5	148,7	154,8	134,0
33	112,4	100,4	98,7	110,4	112,4	100,4	98,7	110,4
Područje D Section D	77,9	76,1	91,1	90,8	90,4	89,5	96,8	97,5
35	77,9	76,1	91,1	90,8	90,4	89,5	96,8	97,5

6 - 8 Indeksi obima industrijske proizvodnje - ukupno, prema GIG, područjima i oblastima KD BiH 2010
Volume indices of industrial production - total, per MIGs, sections and divisions (NACE Rev.2)

	2021=100										
	2022	2023	I 2024	II 2024	III 2024	IV 2024	V 2024	VI 2024	VII 2024	VIII 2024	
Ukupno industrija	101,2	96,9	87,7	97,7	93,6	94,7	90,7	89,2	98,9	88,3	Total industry
Prema glavnim industrijskim grupacijama											By main industrial groupings
Prema područjima i oblastima KD-a											By sections and divisions of CEA
B Vađenje ruda i kamena	94,0	84,0	71,8	81,1	81,3	75,7	76,2	71,7	83,6	87,6	Mining and quarrying
05 Vađenje ugljena i lignita	93,5	79,3	72,8	79,4	76,8	72,7	71,3	67,8	80,3	86,1	Mining of coal and lignite
07 Vađenje metalnih ruda	83,4	78,1	37,3	55,5	63,6	60,1	74,9	82,5	82,8	64,4	Mining of metal ores
08 Vađenje ostalih ruda i kamena	97,6	109,4	81,3	99,7	109,9	96,6	100,9	87,0	100,8	104,2	Other mining and quarrying
C Prerađivačka industrija	104,7	100,0	84,8	99,3	95,5	99,2	94,8	93,6	102,0	87,9	Manufacturing
10 Proizvodnja prehrambenih proizvoda	107,1	96,7	93,6	93	103,9	99	101,5	91,3	100,6	101,4	Manufacture of food products
11 Proizvodnja pića	97,6	98,1	66,1	73,7	82,3	107,2	101,5	125,3	152	133,2	Manufacture of beverages
12 Proizvodnja duhanskih proizvoda	11,9	-	-	-	-	-	-	-	-	-	Manufacture of tobacco products
13 Proizvodnja tekstila	68,8	45,2	52,1	57,9	43,1	43,8	39,9	41,0	34,0	28,4	Manufacture of textiles
14 Proizvodnja odjeće	109,6	105,1	77,6	93,2	80,3	77,3	96,0	89,1	97,1	67,1	Manufacture of wearing apparel
15 Proizvodnja kože i srodnih proizvoda	105,0	78,8	70,0	66,2	60,6	64,5	54,9	65,1	58,6	45,5	Manufacture of leather and related products
16 Prerada drva i proizvoda od drva i pluta, osim namještaja; proizvodnja proizvoda od slame i pletarskih materijala	103,3	86,6	71,8	87,3	90,6	90,9	92,1	82,8	89,7	74,5	Manufacture of wood and of products of wood and cork, except furniture, manufacture of articles of straw and plaiting materials
17 Proizvodnja papira i proizvoda od papira	96,2	96,4	109,8	110,8	112,8	112,0	42,1	91,2	110,1	107,9	Manufacture of paper and paper products
18 Štampanje i umnožavanje snimljenih zapisa	115,4	94,3	92,2	105,4	151,2	117,9	125,7	131,7	117,7	119,4	Printing and reproduction of recorded media
19 Proizvodnja koksa i rafiniranih naftnih proizvoda	85,5	80,0	78,1	68,9	74,0	68,2	43,4	44,9	54,7	43,6	Manufacture of coke and refined petroleum products
20 Proizvodnja hemikalija i hemijskih proizvoda	105,0	99,5	98,2	105,7	102,5	95,1	100,1	98,3	99,2	80,8	Manufacture of chemicals and chemical products
21 Proizvodnja osnovnih farmaceutskih proizvoda i farmaceutskih preparata	97,1	109,3	101,3	96,1	105,1	123,3	120,7	123,3	168,4	66,1	Manufacture of basic pharmaceutical products and pharmaceutical preparations
22 Proizvodnja proizvoda od gume i plastičnih masa	106,1	101,5	96,1	103,7	102,4	103,9	105,1	102,0	98,1	98,7	Manufacture of rubber and plastic products
23 Proizvodnja ostalih nemetalnih mineralnih proizvoda	106,9	108,6	68,4	107	108,8	129,9	136,0	107,9	110,7	112,1	Manufacture of other non-metallic mineral products
24 Proizvodnja baznih metala	106,9	77,1	40,7	85,3	59,0	81,5	45,1	51,1	83,1	64,9	Manufacture of basic metals
25 Proizvodnja gotovih metalnih proizvoda, osim mašina i opreme	112,1	119,6	91,6	109,2	102,7	104,3	106,4	109,9	122,7	105,4	Manufacture of fabricated metal products, except machinery and equipment
26 Proizvodnja računara te elektroničkih i optičkih proizvoda	92,1	83,1	65,6	65,9	51,0	54,3	31,7	29,0	65,3	35,6	Manufacture of computer, electronic and optical products
27 Proizvodnja električne opreme	105,1	107,5	101,2	116,8	105,9	117,9	116,2	107,4	110,3	102,2	Manufacture of electrical equipment
28 Proizvodnja mašina i uređaja, d. n.	101,9	103,3	95,8	117,2	96,7	97,0	100,4	97,1	100,4	76	Manufacture of machinery and equipment n.e.c.
29 Proizvodnja motornih vozila, prikolica i poluprikolica	102,1	113,6	102,4	119,2	122,6	118,8	113,8	108,4	99,5	83,1	Manufacture of motor vehicles, trailers and semi-trailers
30 Proizvodnja ostalih prijevoznih sredstava	-	-	-	-	-	-	-	-	-	-	Manufacture of other transport equipment
31 Proizvodnja namještaja	101,4	106,9	95,6	111,5	96,5	97,7	91,7	88,2	89,7	75,6	Manufacture of furniture
32 Ostala prerađivačka industrija	105,1	128,6	109,4	144,6	180,9	175,6	167,5	160,2	158,8	105,9	Other manufacturing
33 Popravak i instaliranje mašina i opreme	101,2	122,3	106,4	129,8	93,9	110,2	112,4	100,4	98,7	110,4	Repair and installation of machinery and equipment
D Proizvodnja i snabdijevanje/opskrba električnom energijom i plinom (osim grane 35.3)	88,3	88,1	107,6	97,2	90,2	82,2	77,9	76,1	91,1	90,8	Electricity and gas supply (except group 35.3)
35 Proizvodnja i snabdijevanje/opskrba električnom energijom i plinom (osim grane 35.3)	88,3	88,1	107,6	97,2	90,2	82,2	77,9	76,1	91,1	90,8	Electricity and gas supply (except group 35.3)

1) Grana djelatnosti 35.3, Proizvodnja i snabdijevanje parom i klimatizacija

Group of activity 35.3, Steam and air conditioning supply

Napomena: Prethodni podaci

Note: Preliminary data

INDUSTRIJA
INDUSTRY

6 - 9 Mjesečne stope promjena izračunate iz desezoniranih indeksa prometa u industriji, august/kolovoz 2024.

Year-on-year grow rates calculated from working-day adjusted indices on turnover in industry, August 2024

	III 2024 II 2024	IV 2024 III 2024	V 2024 IV 2024	VI 2024 V 2024	VII 2024 VI 2024	VIII 2024 VII 2024	
Ukupno industrija Prema GIG-u 2009.	-2,0	-1,2	2,9	-1,9	3,6	-4,1	<i>Total industry According to MIGs 2009.</i>
AI Intermedijarni proizvodi	-2,8	1,5	1,6	-4,5	3,6	-2,8	<i>Intermediate goods</i>
AE Energija	22,5	-17,8	10,9	5,2	9,6	-15,3	<i>Energy</i>
BB Kapitalni proizvodi	-2,6	0,3	-5,2	3,1	5,6	-7,5	<i>Capital goods</i>
CD Trajni proizvodi za široku potrošnju	-2,8	0,2	-2,5	-1,7	-0,1	-2,6	<i>Consumer durables</i>
CN Netrajni proizvodi za široku potrošnju Prema tržištima	-3,0	1,7	3,9	-1,8	0,6	-1,5	<i>Consumer non-durables According to markets</i>
Prodaja na domaće tržište	-3,2	1,9	2,7	1,6	1,9	-3,7	<i>Domestic industrial turnover</i>
Prodaja na strano tržište	-1,1	-3,6	3,1	-4,8	5,1	-4,5	<i>Non-domestic industrial turnover</i>

6 - 10 Godišnje stope promjena izračunate iz kalendarski prilagođenih indeksa prometa u industriji, august/kolovoz 2024.

Year-on-year grow rates calculated from working-day adjusted indices on turnover in industry, August 2024

	IV 2024 IV 2023	V 2024 V 2023	VI 2024 VI 2023	VII 2024 VII 2023	VIII 2024 VIII 2023	I-VIII 2024 I-VIII 2023	
Ukupno industrija Prema GIG-u 2009.	0,8	-0,8	0,1	4,0	-0,7	-1,1	<i>Total industry According to MIGs 2009.</i>
AI Intermedijarni proizvodi	2,9	0,2	-4,0	0,1	-1,5	-3,9	<i>Intermediate goods</i>
AE Energija	-23,7	-2,0	15,2	13,8	-6,8	-8,5	<i>Energy</i>
BB Kapitalni proizvodi	1,8	-14,8	-0,1	2,7	-4,3	-1,0	<i>Capital goods</i>
CD Trajni proizvodi za široku potrošnju	-11,1	-12,6	-10,3	-7,4	-7,2	-9,8	<i>Consumer durables</i>
CN Netrajni proizvodi za široku potrošnju Prema tržištima	7,4	9,7	9,0	7,3	7,7	8,8	<i>Consumer non-durables According to markets</i>
Prodaja na domaće tržište	8,6	5,9	5,7	6,7	-0,6	3,2	<i>Domestic industrial turnover</i>
Prodaja na strano tržište	-4,8	-5,7	-4,2	1,6	-0,8	-4,5	<i>Non-domestic industrial turnover</i>

6 - 11 Izvorni indeksi prometa u industriji-ukupno, prema GIG, august/kolovoz 2024.

Gross indices on turnover in industry-total, per MIGs, August 2024

	Struktura Structure	VIII 2024 Ø 2023	VIII 2024 VIII 2023	I-VIII 2024 I-VIII 2023	
Ukupno industrija Prema GIG-u 2009.	100,00	95,8	99,1	98,7	<i>Total industry According to MIGs 2009.</i>
AI Intermedijarni proizvodi	48,31	94,4	97,6	96,0	<i>Intermediate goods</i>
AE Energija	6,93	88,9	94,2	91,4	<i>Energy</i>
Kapitalni proizvodi	14,93	83,7	93,3	99,4	<i>Capital goods</i>
CD Trajni proizvodi za široku potrošnju	4,91	78,0	94,0	90,2	<i>Consumer durables</i>
CN Netrajni proizvodi za široku potrošnju Prema tržištima	24,92	111,2	106,8	109,0	<i>Consumer non-durables According to markets</i>
Prodaja na domaće tržište	43,5	110,4	99,4	103,2	<i>Domestic industrial turnover</i>
Prodaja na strano tržište	56,5	84,5	97,5	95,5	<i>Non-domestic industrial turnover</i>

6 - 12 Desezonirani indeksi prometa u industriji – ukupno
Seasonally adjusted indices on turnover in industry - total

2021=100

Godina Year	Mjesec month	Ukupno Total	Prema glavnim industrijskim grupacijama By main industrial groupings				
			Intermedijarni proizvodi Intermediate goods	Energija Energy	Kapitalni proizvodi Capital goods	Trajni proizvodi za široku potrošnju Consumer durables	Netrajni proizvodi za široku potrošnju Consumer non- durables
2021	I	88,3	85,9	91,1	87,8	93,9	94,2
	II	87,3	85,0	88,6	87,0	91,6	93,6
	III	95,4	98,1	97,7	93,1	98,7	94,6
	IV	97,0	94,0	97,1	110,9	105,4	96,8
	V	94,7	94,9	89,5	98,5	101,4	94,9
	VI	103,5	103,1	96,2	98,6	101,8	105,1
	VII	97,9	97,8	93,5	100,0	95,9	99,9
	VIII	103,4	104,9	91,4	105,2	101,1	102,4
	IX	103,4	104,6	107,2	100,8	103,0	101,3
	X	107,5	111,1	112,8	101,3	105,4	103,7
	XI	108,3	109,2	111,2	105,0	106,9	101,4
	XII	111,4	111,5	123,6	105,3	102,4	105,8
2022	I	117,4	122,3	135,6	105,0	105,0	105,4
	II	122,5	126,0	146,5	114,0	107,9	105,8
	III	130,4	134,8	143,1	117,8	104,6	110,4
	IV	134,5	135,7	174,8	123,4	105,8	115,8
	V	128,1	131,5	185,3	116,8	100,5	109,6
	VI	124,6	130,9	95,0	117,9	103,2	115,6
	VII	125,3	133,1	84,7	123,3	103,9	119,2
	VIII	122,2	129,3	94,7	130,6	100,2	113,0
	IX	129,3	138,7	121,2	125,3	102,4	116,8
	X	118,3	120,7	95,4	132,2	100,6	115,1
	XI	121,9	122,5	104,1	138,6	101,7	124,4
	XII	120,1	122,1	95,5	136,2	102,0	120,9
2023	I	119,6	121,0	123,4	125,5	100,5	119,6
	II	114,9	111,9	131,8	124,6	100,3	119,2
	III	113,4	108,5	136,8	127,5	104,5	121,1
	IV	109,2	104,2	125,0	122,6	99,5	122,3
	V	113,7	109,2	107,9	136,8	100,8	125,1
	VI	110,0	105,7	96,6	123,0	97,3	122,9
	VII	110,7	105,6	107,2	127,2	97,0	125,8
	VIII	109,4	102,5	110,8	123,8	95,4	123,2
	IX	109,5	101,2	103,0	129,8	97,3	121,4
	X	112,2	106,0	114,4	125,4	94,0	125,0
	XI	108,3	100,9	89,8	126,9	95,1	125,1
	XII	106,1	98,2	102,6	117,2	93,9	126,3
2024	I	109,8	100,3	111,2	127,1	92,4	132,7
	II	112,9	106,2	94,7	128,3	93,2	133,3
	III	110,6	103,2	116,0	125,0	90,6	129,2
	IV	109,3	104,7	95,4	125,3	90,8	131,4
	V	112,5	106,4	105,7	118,8	88,5	136,6
	VI	110,4	101,6	111,3	122,5	87,1	134,2
	VII	114,3	105,2	122,0	129,4	87,0	135,0
	VIII	109,6	102,3	103,3	119,6	84,8	133,0

6 - 13 Kalendarski prilagođeni indeksi prometa u industriji- ukupno

Working-day adjusted indices on turnover in industry - total

2021=100

Godina Year	Mjesec month	Ukupno Total	Prema glavnim industrijskim grupacijama By main industrial groupings				
			Intermedijarni proizvodi Intermediate goods	Energija Energy	Kapitalni proizvodi Capital goods	Trajni proizvodi za široku potrošnju Consumer durables	Netrajni proizvodi za široku potrošnju Consumer non- durables
2021	I	78,3	77,4	91,1	74,8	90,4	78,0
	II	79,7	78,3	88,6	80,9	88,4	79,3
	III	99,5	105,0	97,7	96,0	95,4	93,0
	IV	100,5	99,2	97,1	116,2	100,6	94,5
	V	94,8	96,6	89,5	97,9	95,0	90,9
	VI	109,9	110,2	96,2	104,0	104,0	115,5
	VII	100,4	100,6	93,5	97,6	93,0	106,0
	VIII	101,2	102,5	91,4	95,9	92,9	106,8
	IX	108,4	110,3	107,2	105,8	107,1	105,7
	X	111,5	114,1	112,8	112,9	112,9	105,8
	XI	108,8	107,3	111,2	112,6	115,9	103,8
	XII	105,0	95,9	123,6	99,9	104,3	117,5
2022	I	105,7	111,6	135,6	86,5	97,2	87,5
	II	114,0	120,1	146,5	105,5	108,0	89,6
	III	134,4	146,5	143,1	121,2	111,4	108,5
	IV	139,2	144,5	174,8	130,3	110,4	113,5
	V	130,5	134,7	185,3	118,3	97,9	105,3
	VI	129,3	136,1	95,0	124,6	103,4	126,9
	VII	127,5	136,2	84,7	121,1	99,6	127,0
	VIII	121,2	128,4	94,7	118,5	87,8	118,0
	IX	135,7	146,7	121,2	132,4	103,0	121,2
	X	121,0	123,1	95,4	148,0	104,8	116,9
	XI	122,1	118,9	104,1	152,2	107,0	127,6
	XII	114,1	107,7	95,5	129,4	102,5	134,6
2023	I	107,4	112,0	123,4	106,0	95,6	99,6
	II	107,1	106,4	131,8	117,4	106,4	101,1
	III	118,0	114,4	136,8	131,4	114,0	119,0
	IV	111,7	105,9	125,0	126,5	103,9	119,9
	V	116,0	111,9	107,9	139,7	103,6	121,0
	VI	115,2	110,0	96,6	129,7	95,6	134,0
	VII	114,7	110,6	107,2	124,1	91,8	135,0
	VIII	107,6	101,5	110,8	109,1	82,0	127,8
	IX	113,8	108,9	103,0	136,2	97,4	125,2
	X	117,5	112,2	114,4	138,1	97,9	126,8
	XI	108,1	96,8	89,8	138,1	97,5	127,7
	XII	98,2	80,9	102,6	109,7	93,6	140,1
2024	I	98,7	91,3	111,2	110,5	91,7	110,8
	II	105,8	101,9	94,7	123,8	100,0	113,8
	III	113,9	108,0	116,0	130,3	93,8	126,9
	IV	112,6	108,9	95,4	128,8	92,4	128,8
	V	115,0	112,1	105,7	119,0	90,6	132,8
	VI	115,4	105,6	111,3	129,7	85,8	146,1
	VII	119,2	110,8	122,0	127,4	85,0	144,8
	VIII	106,8	100,0	103,3	104,4	76,1	137,7

6 - 14 Izvorni indeksi prometa u industriji - ukupno
Gross industrial turnover index - total

2021=100

Godina Year	Mjesec month	Ukupno Total	Prema glavnim industrijskim grupacijama By main industrial groupings				
			Intermedijarni proizvodi Intermediate goods	Energija Energy	Kapitalni proizvodi Capital goods	Trajni proizvodi za široku potrošnju Consumer durables	Netrajni proizvodi za široku potrošnju Consumer non- durables
2021	I	77,6	76,6	91,1	73,4	90,4	77,3
	II	79,7	78,3	88,6	80,9	88,4	79,3
	III	100,6	106,4	97,7	97,4	95,4	93,7
	IV	100,4	99,1	97,1	117,7	100,6	95,2
	V	95,0	96,9	89,5	98,5	95,0	91,2
	VI	110,4	110,9	96,2	105,4	104,0	116,2
	VII	100,2	100,4	93,5	97,2	93,0	105,8
	VIII	101,1	102,3	91,4	95,6	92,9	106,6
	IX	108,9	111,0	107,2	107,2	107,1	106,5
	X	110,5	112,9	112,8	109,7	112,9	104,3
	XI	109,0	107,6	111,2	113,3	115,9	104,2
	XII	106,4	97,7	123,6	103,6	104,3	119,8
2022	I	105,7	111,6	135,6	86,5	97,2	87,5
	II	114,0	120,1	146,5	105,5	108,0	89,6
	III	136,7	149,4	143,1	122,8	111,4	109,4
	IV	137,0	141,7	174,8	129,0	110,4	112,9
	V	130,5	134,7	185,3	118,3	97,9	105,3
	VI	129,9	136,7	95,0	126,3	103,4	127,8
	VII	127,1	135,7	84,7	119,8	99,6	126,3
	VIII	122,0	129,4	94,7	121,0	87,8	119,5
	IX	136,2	147,4	121,2	134,3	103,0	122,0
	X	119,9	121,9	95,4	144,0	104,8	115,1
	XI	122,4	119,2	104,1	153,2	107,0	128,0
	XII	114,7	108,3	95,5	131,0	102,5	135,6
2023	I	107,4	112,0	123,4	106,0	95,6	99,6
	II	107,1	106,4	131,8	117,4	106,4	101,1
	III	120,3	117,4	136,8	133,3	114,0	119,9
	IV	108,3	101,7	125,0	121,2	103,9	117,1
	V	116,2	112,2	107,9	140,7	103,6	121,5
	VI	115,5	110,3	96,6	130,7	95,6	134,6
	VII	113,6	109,3	107,2	120,8	91,8	132,8
	VIII	108,4	102,5	110,8	111,2	82,0	129,4
	IX	113,4	108,4	103,0	134,8	97,4	124,5
	X	117,4	112,0	114,4	137,7	97,9	126,6
	XI	109,3	98,3	89,8	142,3	97,5	129,8
	XII	96,9	79,3	102,6	106,2	93,6	137,4
2024	I	99,0	91,6	111,2	111,3	91,7	111,2
	II	106,0	102,3	94,7	124,7	100,0	114,2
	III	110,8	104,1	116,0	125,8	93,8	124,5
	IV	114,9	111,8	95,4	130,6	92,4	129,8
	V	115,3	112,4	105,7	119,9	90,6	133,3
	VI	114,1	104,0	111,3	125,4	85,8	143,3
	VII	120,0	111,7	122,0	130,0	85,0	146,5
	VIII	106,7	99,9	103,3	104,0	76,1	137,4

7 - 1 Indeksi izdatih/izdanih odobrenja za građenje, septembar/rujan 2024.

Indices of building permits issued, September 2024.

	<u>IX 2024</u> Ø 2023	<u>IX 2024</u> IX 2023	<u>I - IX 2024</u> I - IX 2023	
UKUPNO	121,1	123,1	103,6	TOTAL
Objekti visokogradnje	118,8	110,8	105,4	Buildings
Stambene zgrade	100,9	92,9	99,2	Residential buildings
Nestambene zgrade	181,3	177,6	127,6	Non-residential buildings
Objekti niskogradnje	128,6	184,8	97,6	Civil engineering

7 - 2 Indeksi predviđenih stanova

Indices of planned dwellings

	<u>IX 2024</u> Ø 2023	<u>IX 2024</u> IX 2023	<u>I - IX 2024</u> I - IX 2023	
Broj	86,2	60,2	94,9	Number
Korisna površina	85,5	57,7	100,8	Useful floor area

7 - 3 Izdata/izdana odobrenja za građenje prema vrsti radova, septembar/rujan 2024.

Building permits issued by type of works, September 2024.

Vrsta radova	Ukupno Total	Objekti visokogradnje Buildings	Objekti niskogradnje Civil engineering	Type of works
UKUPNO	341	256	85	TOTAL
Novogradnja	300	221	79	New construction
Dogradnja/Nadogradnja	21	21	-	Upgrade/extension
Obnavljanje starih urušenih zgrada	2	2	-	Renewal of old, ruinous or abandoned buildings
Prenamjena nestambenog prostora u nove stanove	1	1	-	Conversion of non-residential space into new dwellings
Ostale prenamjene prostora u zgradama	5	5	-	Other conversion of space in buildings
Ostale rekonstrukcije	12	6	6	Other reconstruction

7 - 4 Stanovi u objektima visokogradnje za koja su izdata/izdana odobrenja za građenje prema vrsti zgrada, radova i broju soba, septembar/rujan 2024.

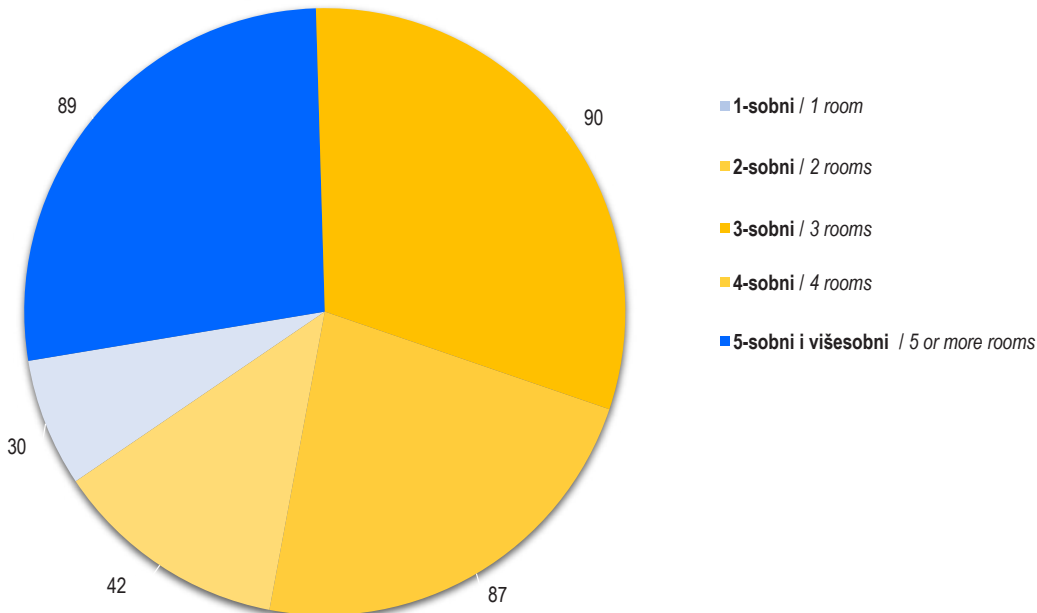
Dwellings in buildings for which permits were issued, by type of buildings, type of works and number of rooms, September 2024.

	Broj stanova Number of dwellings	Korisna površina, m ² Useful floor area, m ²	Stanovi prema broju soba Dwellings by number of rooms				5-sobni i višesobni 5 or more rooms	
			1-sobni 1 room	2-sobni 2 rooms	3-sobni 3 rooms	4-sobni 4 rooms		
UKUPNO	339	33.513	42	91	89	87	30	TOTAL
Stanovi u novim zgradama	319	31.220	40	88	79	83	29	Dwellings in new construction
Stambene zgrade	312	30.597	39	88	74	82	29	Residential buildings with:
Sa jednim stanom	113	15.524	11	7	26	46	23	One dwelling
Sa dva stana ili više stanova	199	15.073	28	81	48	36	6	Two or more dwellings
Nestambene zgrade	7	623	1	-	5	1	-	Non-residential buildings
Stanovi dobijeni dogradnjom/nadogradnjom	16	1.962	2	3	6	4	1	Dwellings obtained by upgrade/ extension
Stanovi dobijeni obnavljanjem starih urušenih zgrada	3	250	-	-	3	-	-	Dwellings obtained by renewal of old, ruinous or abandoned buildings
Stanovi dobijeni prenamjenom nestambenog prostora	1	81	-	-	1	-	-	Dwellings obtained by conversion of non-residential space

Napomena: Preliminarni podaci

Note: Preliminary data

7 - 4.1 Stanovi prema broju soba
Dwellings by number of rooms



VANJSKA TRGOVINA
FOREIGN TRADE

8 - 1 Izvoz i uvoz po mjesecima tokom / tjekom 2024.

Exports and imports in 2024 by months

	Izvoz Exports			Uvoz Imports			Trgovinski bilans u 000 KM Balance of Trade in 000 KM	Pokrivenost uvoza izvozom u procentima The Cover of imports by exports in percent
	'000 KM	lančani indeksi Chain indices	struktura u % Structure in %	'000 KM	lančani indeksi Chain indices	struktura u % Structure in %		
Ukupno Total	7.083.431	-	100,0	13.365.256	-	100,0	-6.281.825	53,0
I	799.056	-	11,3	1.400.920	-	10,5	-601.864	57,0
II	907.130	113,5	12,8	1.674.108	119,5	12,5	-766.978	54,2
III	895.003	98,7	12,6	1.759.939	105,1	13,2	-864.936	50,9
IV	971.345	108,5	13,7	1.724.869	98,0	12,9	-753.524	56,3
V	913.650	94,1	12,9	1.724.003	99,9	12,9	-810.353	53,0
VI	885.528	96,9	12,5	1.641.063	95,2	12,3	-755.535	54,0
VII	928.769	104,9	13,1	1.798.168	109,6	13,5	-869.399	51,7
VIII	782.950	84,3	11,1	1.642.186	91,3	12,3	-859.236	47,7

8 - 2 Izvoz Federacije Bosne i Hercegovine po područjima klasifikacije djelatnosti KD BiH 2010

Exports of Federation of Bosnia and Herzegovina according to sections of NACE Rev. 2

	VIII 2024 '000 KM	VIII 2024 '000 EUR	<u>VIII 2024</u> VII 2024	<u>VIII 2024</u> VIII 2023	I-VIII 2024 '000 KM	I-VIII 2024 '000 EUR	<u>I-VIII 2024</u> I-VIII 2023	
Ukupno	782.950	400.316	84,3	100,9	7.083.431	3.621.701	94,0	Total
A Poljoprivreda, šumarstvo i ribolov	9.025	4.614	85,7	91,7	56.535	28.906	103,6	Agriculture, forestry and fishing
B Vađenje ruda i kamena	19.456	9.948	171,5	132,0	76.697	39.215	87,6	Mining and quarrying
C Prerađivačka industrija	688.241	351.892	80,7	98,9	6.489.366	3.317.960	96,5	Manufacturing
D Proizvodnja i snabdijevanje električnom energijom, gasom/ plinom, parom i klimatizacija	34.107	17.438	213,5	123,4	164.546	84.131	39,6	Electricity, gas, steam and air conditioning supply
Ostalo	32.110	16.418	83,2	117,1	296.229	151.459	118,2	Other
Nerazvrstano po kategorijama	12	6	120,0	100,0	58	30	46,0	Unclassified according to category

8 - 3 Uvoz Federacije Bosne i Hercegovine po područjima klasifikacije djelatnosti KD BiH 2010

Imports of Federation of Bosnia and Herzegovina according to sections of NACE Rev. 2

	VIII 2024 '000 KM	VIII 2024 '000 EUR	<u>VIII 2024</u> VII 2024	<u>VIII 2024</u> VIII 2023	I-VIII 2024 '000 KM	I-VIII 2024 '000 EUR	<u>I-VIII 2024</u> I-VIII 2023	
Ukupno	1.642.186	839.636	91,3	99,8	13.365.256	6.833.547	102,5	Total
A Poljoprivreda, šumarstvo i ribolov	44.126	22.561	97,4	95,3	387.744	198.251	98,7	Agriculture, forestry and fishing
B Vađenje ruda i kamena	31.817	16.268	106,5	65,2	378.342	193.443	71,2	Mining and quarrying
C Prerađivačka industrija	1.531.831	783.213	90,5	100,4	12.428.550	6.354.617	104,3	Manufacturing
D Proizvodnja i snabdijevanje električnom energijom, gasom/ plinom, parom i klimatizacija	27.079	13.845	123,8	143,1	115.198	58.900	77,8	Electricity, gas, steam and air conditioning supply
Ostalo	7.333	3.749	83,2	114,7	55.421	28.336	115,8	Other
Nerazvrstano po kategorijama	-	-	-	-	-	-	-	Unclassified according to category

Izvor: Baza podataka Uprave za indirektno/neizravno oporezivanje BiH.

Prethodni podaci

Source: Indirect Taxation Authority of BiH database.

Previous data

8 - 4 Izvoz po sektorima i odsjecima SMTK - Rev. 4
Exports by sections and divisions of SITC Rev. 4

	VIII 2024 000 KM	VIII 2024 000 EUR	VIII 2024 VII 2024	VIII 2024 VIII 2023	I-VIII 2024 000 KM	I-VIII 2024 000 EUR	I-VIII 2024 I-VIII 2023	
Ukupno	782.950	400.316	84,3	100,9	7.083.431	3.621.701	94,0	Total
0 Hrana i žive životinje	43.069	22.021	90,6	107,8	323.817	165.565	113,5	Food and live animals
00 Žive životinje	66	34	388,2	101,5	271	139	97,8	Live animals
01 Meso i mesne prerađevine	11.199	5.726	76,1	100,7	84.540	43.225	105,1	Meat and meat preparations
02 Mlijeko, mliječne prerađevine i jaja	7.877	4.027	108,6	114,0	62.523	31.968	120,6	Dairy products and birds' eggs
03 Ribe, vodozemci i njihove prerađevine	1.447	740	123,5	72,6	10.693	5.467	68,8	Fish, crustaceans, molluscs, prepar. of
04 Žitarice i proizvodi od žitarica	7.786	3.981	84,9	107,1	66.402	33.951	116,5	Cereals and cereal preparations
05 Voće i povrće	10.101	5.165	104,6	120,7	58.864	30.097	125,3	Vegetables and fruit
06 Šećer, šećerne prerađevine i med	49	25	40,2	148,5	691	353	134,2	Sugar, sugar preparations and honey
07 Kafa, čaj, kakao i začini	1.858	950	92,2	128,9	14.827	7.581	117,0	Coffee, tea, cocoa, spices
08 Hrana za životinje	560	286	80,5	76,2	5.670	2.899	125,4	Feeding stuff for animals
09 Ostali jestivi proizvodi	2.126	1.087	78,3	104,9	19.336	9.886	124,0	Miscellaneous edible products
1 Pića i duhan	7.125	3.643	69,6	104,3	55.588	28.422	134,0	Beverages and tobacco
11 Pića	7.114	3.637	69,5	104,1	55.571	28.413	135,7	Beverages
12 Duhan i proizvodi od duhana	11	6	220,0	-	17	9	3,2	Tobacco and tobacco manufactures
2 Sirove materije nejestive, osim goriva	49.621	25.371	83,1	108,1	456.180	233.241	107,9	Inedible raw materials, except fuel
21 Sirove kože i sirovo krzno	660	337	71,4	92,1	8.405	4.297	69,6	Hides, skins and furskins, raw
22 Uljano sjemenje i plodovi	15	8	53,6	71,4	391	200	214,8	Oil seeds and oleaginous fruits
23 Sirovi i sintetički kaučuk	12	6	150,0	70,6	66	34	110,0	Crude rubber
24 Drvo i pluta	15.273	7.809	88,4	89,0	132.875	67.938	85,1	Cork and wood
25 Celuloza i papirni otpaci	998	510	94,5	155,9	6.464	3.305	133,8	Pulp and waste paper
26 Sirova tekstilna vlakna i njihovi otpaci	24	12	44,4	-	410	210	519,0	Crude textile fibres and their wastes
27 Prirodna đubriva i minerali osim goriva	8.645	4.420	91,7	126,5	60.483	30.924	125,0	Crude fertilizers and minerals ex. fuels
28 Metalne rude i otpaci od metala	23.229	11.877	78,2	120,6	234.984	120.145	122,9	Metalliferous ores and metal scrap
29 Sirovine biljne i životinjske, ostale	765	391	61,6	60,6	12.102	6.188	123,1	Crude animal and vegetable materials
3 Mineralna goriva, maziva i srodni proizvodi	54.192	27.708	185,0	88,8	356.099	182.071	49,8	Mineral fuels, lubricants and similar products
32 Ugalj, koks i briketi	17.774	9.088	170,3	58,5	164.170	83.939	64,7	Coal, coke and briquettes
33 Nafta i derivati od nafte	2.260	1.156	80,8	76,8	26.011	13.299	59,0	Petroleum and petroleum products
34 Prirodni i industrijski gas	51	26	54,8	65,4	1.372	701	135,4	Gas, natural and manufactured
35 Električna energija	34.107	17.439	213,5	123,4	164.546	84.131	39,6	Electricity
4 Ulja, masti i voskovi životinjskog ili biljnog porijekla	45	23	900,0	45,5	486	248	43,8	Edible oil, lard and wax of animal or plant origin
41 Životinjska ulja i masti	42	21	840,0	46,7	239	122	38,4	Animal oils and fats
42 Biljna ulja i masti, sirova i rafinirana	3	2	-	33,3	85	43	29,3	Vegetable fats, oils, crude and refined
43 Prerađena biljna i životinjska ulja i masnoće	-	-	-	-	162	83	82,7	Processed animal or vegetable fats and oils
5 Hemijski/Kemijski proizvodi	63.257	32.343	81,0	114,2	576.599	294.810	98,3	Chemical products
51 Organske hemikalije/kemikalije	1.393	712	78,4	-	12.868	6.579	107,3	Organic chemicals
52 Anorganske hemikalije/kemikalije	31.677	16.196	96,2	128,1	243.609	124.555	80,7	Inorganic chemicals
53 Boje i štavila	1.412	722	80,1	88,0	14.581	7.455	103,6	Dyeing, tanning, colouring materials
54 Medicinski i farmaceutski proizvodi	6.162	3.151	110,1	83,9	71.624	36.621	134,0	Medical and pharmaceutical products
55 Toaletni proizvodi i proizvodi za čišćenje	5.241	2.680	99,7	130,4	39.079	19.981	114,3	Toilet, cleaning and perfume materials

VANJSKA TRGOVINA
FOREIGN TRADE

8 - 4 Izvoz po sektorima i odsjecima SMTK - Rev. 4 (nastavak)

Exports by sections and divisions of SITC Rev. 4 (continued)

	VIII 2024 000 KM	VIII 2024 000 EUR	$\frac{\text{VIII 2024}}{\text{VII 2024}}$	$\frac{\text{VIII 2024}}{\text{VIII 2023}}$	I-VIII 2024 000 KM	I-VIII 2024 000 EUR	$\frac{\text{I-VIII 2024}}{\text{I-VIII 2023}}$	
56 Vještačka đubriva	82	42	92,1	26,1	1.083	554	54,9	Processed fertilizers
57 Plastične mase u primarnim oblicima	522	267	59,2	81,2	7.049	3.604	115,1	Plastics in primary forms
58 Plastične mase, ne-primarni oblici	10.640	5.440	84,7	103,0	102.682	52.500	106,4	Plastics in non-primary forms
59 Ostale hemikalije/kemikalije	6.128	3.133	35,5	97,7	84.024	42.961	127,0	Chemicals, n.e.s.
6 Industrijski proizvodi, razvrstani uglavnom po vrsti sirovina	194.513	99.453	81,4	93,7	1.795.305	917.925	89,0	Industrial products, classified mostly by raw material
61 Koža, krzno i proizvodi od kože i krzna	1.714	876	59,8	107,7	21.445	10.965	73,5	Leather, products of, dressed furskins
62 Guma i gumeni proizvodi	778	398	99,9	134,1	6.026	3.081	120,5	Rubber manufactures, n.e.s.
63 Proizvodi od drveta, osim namještaja	10.213	5.222	67,2	88,9	112.196	57.365	89,6	Wood manufactures (excl. furniture)
64 Papir, ljepenka i ostali slični proizvodi	18.559	9.489	84,0	111,5	169.825	86.830	109,4	Paper, paperboard and articles thereof
65 Predivo, tkanine i tekstilni proizvodi	3.533	1.806	63,8	85,4	43.979	22.486	89,3	Textile yarn, fabrics, made-up articles
66 Proizvodi od nemetalnih minerala	19.045	9.738	82,1	101,6	171.230	87.549	103,4	Non-metallic mineral manufactures
67 Željezo i čelik	29.140	14.899	106,9	85,2	178.807	91.423	55,5	Iron and steel
68 Obojeni metali	34.895	17.842	68,8	104,1	382.225	195.429	99,7	Non-ferrous metals
69 Metalni proizvodi	76.636	39.183	84,1	88,3	709.572	362.798	90,8	Manufactures of metals
7 Mašine/Strojevi i transportna sredstva	192.043	98.190	86,2	105,2	1.758.296	899.002	105,8	Machinery and transport equipment
71 Pogonske mašine i oprema	18.378	9.397	92,9	82,0	173.169	88.540	90,2	Power-generating enginery, equipment
72 Mašine specijaliz. za odred. industrije	11.327	5.791	65,4	94,7	130.641	66.796	119,8	Machines special. for partic. industries
73 Mašine za obradu metala	3.787	1.936	96,6	81,5	40.405	20.659	99,3	Metal working machinery
74 Ostale industrijske mašine i dijelovi	33.304	17.028	71,1	92,4	360.115	184.124	100,3	Other industrial machinery and parts of
75 Kancelarijske mašine i mašine za automatsku obradu podataka	2.331	1.192	667,9	331,6	9.873	5.048	75,1	Office machines and automatic data processing machine s
76 Telekomunikacijski aparati i aparati za snimanje zvuka	321	164	137,2	49,5	7.266	3.715	155,1	Telecommunications and sound recording apparatus
77 Električne mašine, aparati i uređaji	73.738	37.702	88,3	110,2	636.808	325.595	107,0	Electrical machinery, appliances, parts
78 Drumaska vozila	48.064	24.575	97,0	125,1	391.231	200.033	114,1	Road vehicles
79 Ostala transportna vozila	793	405	64,9	108,6	8.788	4.493	170,2	Other transport equipment
8 Razni industrijski proizvodi	178.896	91.468	73,8	101,5	1.760.522	900.141	97,5	Miscellaneous industrial goods
81 Montažne zgrade, sanitarni, rasvjetni i grijajući uređaji	18.916	9.672	113,8	99,1	122.624	62.697	80,0	Fabricated buildings; sanitary, heating, lighting equipment
82 Namještaj i njegovi dijelovi	47.472	24.272	84,5	96,0	487.949	249.484	93,1	Furniture and furnishings
83 Torbe, tašne, neseseri i slični proizvodi	531	271	49,5	98,7	6.931	3.544	97,5	Travel goods, handbags and similar
84 Odjeća	22.209	11.355	56,8	87,5	277.443	141.854	93,5	Clothing
85 Obuća	10.261	5.246	62,0	75,2	123.006	62.892	66,6	Footwear
87 Naučni i kontrolni instrumenti	4.310	2.204	69,3	159,0	60.673	31.022	171,8	Scientific and controlling instruments
88 Fotografski i optički proizvodi, satovi	38	19	292,3	105,6	114	58	42,7	Photo and optical equipment; watches
89 Ostali industrijski proizvodi	75.159	38.428	70,6	114,8	681.782	348.590	113,1	Miscellaneous manufactured articles
9 Proizvodi, nerazvrstani po kategorijama	189	97	-	-	539	276	152,7	Products and transactions, unclassified

Izvor: Baza podataka Uprave za indirektno/neizravno oporezivanje BiH.

Source: Indirect Taxation Authority of BiH database.
Previous data

Prethodni podaci

8 - 5 Uvoz po sektorima i odsjecima SMTK - Rev. 4
Imports by sections and divisions of SITC Rev. 4

	VIII 2024 000 KM	VIII 2024 000 EUR	VIII 2024 VII 2024	VIII 2024 VIII 2023	I-VIII 2024 000 KM	I-VIII 2024 000 EUR	I-VIII 2024 I-VIII 2023	
Ukupno	1.642.186	839.636	91,3	99,8	13.365.256	6.833.547	102,5	Total
0 Hrana i žive životinje	208.956	106.838	101,9	109,3	1.630.934	833.883	111,2	Food and live animals
00 Žive životinje	3.562	1.821	64,6	86,4	35.120	17.957	96,8	Live animals
01 Meso i mesne preradevine	43.638	22.312	119,6	116,6	283.002	144.697	114,2	Meat and meat preparations
02 Mlijeko, mliječne preradevine i jaja	27.395	14.007	102,3	118,1	192.200	98.270	118,8	Dairy products and birds' eggs
03 Ribe, vodozemci i njihove preradevine	5.707	2.918	114,4	148,7	43.881	22.436	92,9	Fish, crustaceans, molluscs, prepar. of
04 Žitarice i proizvodi od žitarica	28.857	14.754	92,0	94,5	217.854	111.387	101,7	Cereals and cereal preparations
05 Voće i povrće	25.277	12.924	104,3	98,8	258.529	132.184	110,2	Vegetables and fruit
06 Šećer, šećerne preradevine i med	6.248	3.195	100,6	165,4	49.621	25.371	137,2	Sugar, sugar preparations and honey
07 Kafa, čaj, kakao i začini	26.928	13.768	99,6	109,4	209.719	107.228	113,4	Coffee, tea, cocoa, spices
08 Hrana za životinje	9.248	4.728	106,6	120,2	70.855	36.228	107,5	Feeding stuff for animals
09 Ostali jestivi proizvodi	32.096	16.410	94,8	105,4	270.153	138.127	113,6	Miscellaneous edible products
1 Pića i duhan	72.666	37.154	99,5	119,8	451.183	230.686	113,3	Beverages and tobacco
11 Pića	55.852	28.557	102,8	113,1	338.683	173.166	110,4	Beverages
12 Duhan i proizvodi od duhana	16.814	8.597	90,0	149,4	112.500	57.520	122,9	Tobacco and tobacco manufactures
2 Sirove materije nejestive, osim goriva	12.528	6.405	81,9	92,6	122.340	62.551	83,2	Inedible raw materials, except fuel
21 Sirove kože i sirovo krzno	633	324	72,5	76,4	4.221	2.158	49,6	Hides, skins and furskins, raw
22 Uljano sjemenje i plodovi	611	312	142,1	59,3	8.482	4.337	120,6	Oil seeds and oleaginous fruits
23 Sirovi i sintetički kaučuk	313	160	220,4	113,0	2.045	1.046	103,2	Crude rubber
24 Drvo i pluta	2.284	1.168	60,0	53,4	30.340	15.513	48,9	Cork and wood
25 Celuloza i papirni otpaci	844	432	105,1	163,6	6.930	3.543	134,5	Pulp and waste paper
26 Sirova tekstilna vlakna i njihovi otpaci	1.029	526	63,2	94,1	11.660	5.962	119,0	Crude textile fibres and their wastes
27 Prirodna đubriva i minerali osim goriva	1.538	786	86,5	94,8	14.245	7.283	87,9	Crude fertilizers and minerals ex. fuels
28 Metalne rude i otpaci od metala	3.214	1.643	81,7	165,3	22.893	11.705	153,5	Metalliferous ores and metal scrap
29 Sirovine biljne i životinjske, ostale	2.062	1.054	108,9	106,8	21.524	11.005	100,6	Crude animal and vegetable materials
3 Mineralna goriva, maziva i srodni proizvodi	250.107	127.878	105,8	89,6	1.835.834	938.647	92,8	Mineral fuels, lubricants and similar products
32 Ugalj, koks i briketi	28.440	14.541	96,9	62,9	314.397	160.749	65,6	Coal, coke and briquettes
33 Nafta i derivati od nafte	185.019	94.599	104,7	89,5	1.293.586	661.400	105,9	Petroleum and petroleum products
34 Prirodni i industrijski gas	9.569	4.893	113,8	117,9	112.653	57.599	86,8	Gas, natural and manufactured
35 Električna energija	27.079	13.845	123,8	143,1	115.198	58.900	77,8	Electricity
4 Ulja, masti i voskovi životinjskog ili biljnog porijekla	6.982	3.570	120,8	84,6	50.570	25.856	93,7	Edible oil, lard and wax of animal or plant origin
41 Životinjska ulja i masti	578	296	153,7	119,7	3.322	1.699	93,9	Animal oils and fats
42 Biljna ulja i masti, sirova i rafinirana	5.807	2.969	111,7	80,8	41.846	21.396	90,7	Vegetable fats, oils, crude and refined
43 Prerađena biljna i životinjska ulja i masnoće	597	305	291,2	102,2	5.402	2.762	126,3	Processed animal or vegetable fats and oils
5 Hemijski/Kemijski proizvodi	198.623	101.554	88,7	107,8	1.695.517	866.904	109,8	Chemical products
51 Organske hemikalije/kemikalije	5.379	2.750	96,0	108,3	49.249	25.181	88,9	Organic chemicals
52 Anorganske hemikalije/kemikalije	2.842	1.453	59,0	83,3	30.099	15.389	98,4	Inorganic chemicals
53 Boje i štavila	12.213	6.244	78,8	96,1	108.486	55.468	107,3	Dyeing, tanning, colouring materials
54 Medicinski i farmaceutski proizvodi	46.603	23.828	83,2	92,4	424.431	217.008	107,6	Medical and pharmaceutical products
55 Toaletni proizvodi i proizvodi za čišćenje	40.337	20.624	86,3	109,2	335.322	171.447	118,5	Toilet, cleaning and perfume materials

8 - 5 Uvoz po sektorima i odsjecima SMTK - Rev. 4 (nastavak)
Imports by sections and divisions of SITC Rev. 4 (continued)

	VIII 2024 '000 KM	VIII 2024 '000 EUR	VIII 2024 VII 2024	VIII 2024 VIII 2023	I-VIII 2024 '000 KM	I-VIII 2024 '000 EUR	I-VIII 2024 I-VIII 2023	
56 Vještačka đubriva	672	344	106,0	75,2	3.362	69,7		Processed fertilizers
57 Plastične mase u primarnim oblicima	32.811	16.776	95,8	126,1	129.829	106,0		Plastics in primary forms
58 Plastične mase, ne-primarni oblici	29.989	15.333	89,3	102,3	137.538	104,6		Plastics in non-primary forms
59 Ostale hemikalije/kemikalije	27.777	14.202	103,5	142,1	111.683	125,6		Chemicals, n.e.s.
6 Industrijski proizvodi, razvrstani uglavnom po vrsti sirovina	390.561	199.691	84,4	100,8	1.662.406	97,4		Industrial products, classified mostly by raw material
61 Koža, krzno i proizvodi od kože i krzna	5.516	2.820	60,3	95,4	32.542	70,0		Leather, products of, dressed furskins
62 Guma i gumeni proizvodi	26.185	13.388	107,8	130,4	79.643	114,4		Rubber manufactures, n.e.s.
63 Proizvodi od drveta, osim namještaja	18.113	9.261	80,6	104,9	80.181	99,8		Wood manufactures (excl. furniture)
64 Papir, ljepenka i ostali slični proizvodi	28.056	14.345	88,4	112,6	125.394	106,3		Paper, paperboard and articles thereof
65 Predivo, tkanine i tekstilni proizvodi	35.563	18.183	83,9	108,1	175.729	93,3		Textile yarn, fabrics, made-up articles
66 Proizvodi od nemetalnih minerala	44.909	22.962	89,6	112,6	163.825	107,8		Non-metallic mineral manufactures
67 Željezo i čelik	70.774	36.186	70,2	94,6	330.794	97,1		Iron and steel
68 Obojeni metali	101.722	52.010	90,9	86,6	412.414	89,4		Non-ferrous metals
69 Metalni proizvodi	59.723	30.536	85,1	109,8	261.883	104,7		Manufactures of metals
7 Mašine/Strojevi i transportna sredstva	338.763	173.207	83,2	91,7	1.573.315	104,3		Machinery and transport equipment
71 Pogonske mašine i oprema	14.678	7.505	107,5	129,1	68.409	85,6		Power-generating enginery, equipment
72 Mašine specijaliz. za određ. industrije	34.907	17.848	76,2	76,1	179.566	108,7		Machines special. for partic. industries
73 Mašine za obradu metala	14.332	7.328	120,3	191,8	66.420	139,3		Metal working machinery
74 Ostale industrijske mašine i dijelovi	60.061	30.709	72,4	90,7	278.410	101,3		Other industrial machinery and parts of
75 Kancelarijske mašine i mašine za automatsku obradu podataka	14.002	7.159	93,3	109,6	61.452	110,0		Office machines and automatic data processing machines
76 Telekomunikacijski aparati i aparati za snimanje zvuka	25.137	12.852	83,3	80,8	127.635	108,4		Telecommunications and sound recording apparatus
77 Električne mašine, aparati i uređaji	72.375	37.005	88,4	94,7	318.455	95,8		Electrical machinery, appliances, parts
78 Drumaska vozila	102.227	52.268	81,7	86,9	470.458	108,9		Road vehicles
79 Ostala transportna vozila	1.044	534	211,3	163,4	2.510	79,0		Other transport equipment
8 Razni industrijski proizvodi	162.582	83.127	96,4	107,1	638.539	107,4		Miscellaneous industrial goods
81 Montažne zgrade, sanitarni, rasvjetni i grijajući uređaji	8.289	4.238	89,2	106,2	31.767	105,7		Fabricated buildings; sanitary, heating, lighting equipment
82 Namještaj i njegovi dijelovi	19.964	10.207	89,1	107,1	81.982	109,8		Furniture and furnishings
83 Torbe, tašne, neseseri i slični proizvodi	3.820	1.953	85,1	115,0	14.479	108,2		Travel goods, handbags and similar
84 Odjeća	48.572	24.834	117,5	110,8	167.927	106,2		Clothing
85 Obuća	13.962	7.139	119,1	80,6	53.227	82,9		Footwear
87 Naučni i kontrolni instrumenti	13.563	6.935	66,2	95,7	67.148	115,6		Scientific and controlling instruments
88 Fotografski i optički proizvodi, satovi	2.936	1.501	100,8	118,3	12.068	118,8		Photo and optical equipment; watches
89 Ostali industrijski proizvodi	51.476	26.319	92,0	116,5	209.941	113,0		Miscellaneous manufactured articles
9 Proizvodi, nerazvrstani po kategorijama	418	214	-	-	759	276,5		Products and transactions, unclassified

Izvor: Baza podataka Uprave za indirektno/neizravno oporezivanje BiH.

Source: Indirect Taxation Authority of BiH database.
Previous data

Prethodni podaci

8 - 6 Izvoz Federacije BiH prema međunarodnoj klasifikaciji ekonomske namjene proizvoda (BEC) Rev. 4
Exports of Federation of BiH, according to classification by broad economic categories (BEC) Rev. 4

	VIII 2024 000 KM	VIII 2024 000 EUR	<u>VIII 2024</u> VII 2024	<u>VIII 2024</u> VIII 2023	I-VIII 2024 000 KM	I-VIII 2024 000 EUR	<u>I-VIII 2024</u> I-VIII 2023	
Ukupno	782.950	400.316	84,3	100,9	7.083.431	3.621.701	94,0	<i>Total</i>
1. Hrana i pića	49.625	25.373	87,6	107,7	373.573	191.005	116,0	<i>Food and beverages</i>
2. Industrijski materijali	371.105	189.743	83,1	102,7	3.337.078	1.706.221	94,8	<i>Industrial supplies</i>
3. Goriva i maziva	56.481	28.878	179,2	89,8	361.783	184.977	50,3	<i>Fuels and lubricants</i>
4. Kapitalni proizvodi (osim transportnih sredstava), dijelovi i pribor	100.733	51.504	82,9	96,9	979.974	501.053	103,1	<i>Capital goods (exc. transport equipment), parts and accessories</i>
5. Transportna sredstva i njihovi dijelovi i pribor	56.552	28.915	92,5	114,2	494.513	252.840	107,8	<i>Transport equipment, parts and accessories thereof</i>
6. Proizvodi za široku potrošnju	121.716	62.232	78,6	93,4	1.276.617	652.724	92,5	<i>Consumer goods</i>
7. Proizvodi, drugdje nespomenuti	26.738	13.671	47,2	125,5	259.893	132.881	139,5	<i>Goods, n.e.c.</i>

8 - 7 Uvoz Federacije BiH prema međunarodnoj klasifikaciji ekonomske namjene proizvoda (BEC) Rev. 4
Imports of Federation of BiH, according to classification by broad economic categories (BEC) Rev. 4

	VIII 2024 000 KM	VIII 2024 000 EUR	<u>VIII 2024</u> VII 2024	<u>VIII 2024</u> VIII 2023	I-VIII 2024 000 KM	I-VIII 2024 000 EUR	<u>I-VIII 2024</u> I-VIII 2023	
Ukupno	1.642.186	839.636	91,3	99,8	13.365.256	6.833.547	102,5	<i>Total</i>
1. Hrana i pića	258.924	132.386	102,9	108,5	1.919.456	981.402	110,9	<i>Food and beverages</i>
2. Industrijski materijali	524.316	268.079	86,9	102,1	4.392.235	2.245.714	98,6	<i>Industrial supplies</i>
3. Goriva i maziva	246.323	125.943	104,7	89,7	1.829.079	935.193	92,8	<i>Fuels and lubricants</i>
4. Kapitalni proizvodi (osim transportnih sredstava), dijelovi i pribor	229.054	117.113	83,0	95,6	2.078.692	1.062.818	101,9	<i>Capital goods (exc. transport equipment), parts and accessories</i>
5. Transportna sredstva i njihovi dijelovi i pribor	130.466	66.706	86,4	94,0	1.083.476	553.972	109,2	<i>Transport equipment, parts and accessories thereof</i>
6. Proizvodi za široku potrošnju	250.211	127.931	90,0	104,3	2.046.928	1.046.578	111,1	<i>Consumer goods</i>
7. Proizvodi, drugdje nespomenuti	2.892	1.479	107,0	592,6	15.390	7.869	169,7	<i>Goods, n.e.c.</i>

Izvor: Baza podataka Uprave za indirektno/neizravno oporezivanje BiH.

Source: Indirect Taxation Authority of BiH database.

Prethodni podaci

Previous data

8 - 8 Izvoz najznačajnijih proizvoda - vrijednost i struktura
Exports of top goods - value and structure

Tarifni broj <i>Tariff code</i>	Roba	I - VIII 2024 000 KM	I - VIII 2024 000 EUR	%	Goods
Ukupan izvoz		7.083.431	3.621.701	100,0	<i>Total exports</i>
od toga					<i>of which</i>
8544499500	Ostali električni provodnici, za napon između 80 V i 1000 V	258.457	132.147	3,6	<i>Electric conductors for a voltage > 80 V but < 1.000 V</i>
9306303000	Municija i njeni dijelovi, za vojno oružje	197.068	100.759	2,8	<i>Cartridges and other ammunition and projectiles and parts thereof, n.e.s.</i>
2716000000	Električna energija	164.546	84.131	2,3	<i>Electrical energy</i>
7601208000	Legure aluminijuma, u sirovim oblicima, ostale	154.840	79.168	2,2	<i>Unwrought aluminium</i>
7308909800	Ostale željezne ili čelične konstrukcije (osim montažnih zgrada) i dijelovi	151.507	77.464	2,1	<i>Structures and parts of structures of iron or steel, n.e.s.</i>
2836200000	Dinatrijum-karbonat	143.117	73.175	2,0	<i>Disodium carbonate</i>
8544499100	Izolovani električni provodnici, za napon <1000 V, bez priključaka	133.118	68.062	1,9	<i>Electric wire and cables, for a voltage <=1000 V, insulated, with no connectors</i>
2704001000	Koks i polukoks od kamenog uglja	125.122	63.974	1,8	<i>Coke and semi-coke of coal</i>
3925200000	Vrata, prozori i njihovi okviri, pragovi, od plastičnih masa	122.717	62.744	1,7	<i>Doors, windows and their frames and thresholds for doors, of plastics</i>
7610100000	Vrata, prozori i njihovi okviri, od aluminijuma	115.266	58.935	1,6	<i>Doors, windows and their frames, of aluminium</i>
8503009900	Ostali dijelovi za električne motore i generatore	112.164	57.349	1,6	<i>Parts for electric motors and generators, electric generating sets and rotary converters, n.e.s.</i>
9401610000	Tapecirana sjedišta	92.630	47.361	1,3	<i>Upholstered seats</i>
8537109800	Električne ploče, pulтови, stolovi, i slično, ostalo	86.693	44.325	1,2	<i>Boards, panels, consoles, desks, cabinets and other bases</i>
7604299000	Ostali profili od legura aluminijuma	82.987	42.431	1,2	<i>Solid profiles, of aluminium alloys, n.e.s.</i>
8708999700	Dijelovi i pribor za motorna vozila	78.544	40.159	1,1	<i>Parts and accessories for motor vehicles</i>
7204499000	Ostali otpaci od željeza ili čelika	74.962	38.327	1,1	<i>Iron or steel cuttings</i>
9406903800	Montažne zgrade, ostale	74.446	38.064	1,1	<i>Prefabricated buildings, other</i>
9403500000	Drveni namještaj za spavaće sobe	73.739	37.702	1,0	<i>Furniture, for bedroom, of wood</i>
8482990000	Ostali dijelovi za kotrljajuće ležaje	66.636	34.070	0,9	<i>Parts of ball or roller bearings (excl. balls, needles and rollers), n.e.s.</i>
9401992000	Sjedišta i njihovi dijelovi, ostali	63.278	32.354	0,9	<i>Seats and parts thereof, Other</i>
Izvoz svih ostalih roba		4.711.594	2.409.000	66,5	<i>Exports of all other goods</i>

Izvor: Baza podataka Uprave za indirektno/neizravno oporezivanje BiH.

Source: Indirect Taxation Authority of BiH database.

Prethodni podaci

Previous data

8 - 9 Uvoz najznačajnijih proizvoda - vrijednost i struktura
Imports of top goods - value and structure

Tarifni broj Tariff code	Roba	I - VIII 2024 000 KM	I - VIII 2024 000 EUR	%	Goods
Ukupan uvoz		13.365.256	6.833.547	100,0	Total imports
od toga					of which
2710194300	Diesel gorivo	1.002.449	512.544	7,5	Diesel fuel
7408110000	Žica od bakra promjera preko 6 mm	295.250	150.959	2,2	Copper wire, more than 6 mm in diameter
2701121000	Bitumenozni kameni ugljen za koksovanje	259.300	132.578	1,9	Bituminous hard coal for coking
3004900010	Gotovi lijekovi za prodaju na malo, ostali	219.758	112.360	1,6	Other medicaments in forms or packings for retail sale
2710124500	Benzin 95-98 oktana	169.406	86.616	1,3	Petrol 95-98 octane
2716000000	Električna energija	115.198	58.900	0,9	Electrical energy
8517130000	Električni aparati za žičnu telefoniju, i slično, pametni telefoni	110.538	56.517	0,8	Smartphones
7601204000	Legure aluminija u obliku ploča i poluga	107.896	55.166	0,8	Unwrought aluminium, Slabs and billets
8703321910	Automobili sa diesel motorom, novi, prvoga stepena rastavljenosti	100.124	51.193	0,7	Cars with diesel engine, new, disassembled
8703329000	Automobili, korišteni, sa diesel motorom od 1500 do 2500 cm ³	98.149	50.183	0,7	Cars with diesel engine, 1500-2500 cm ³ , used
2202100000	Voda, uklj. mineralnu i gaziranu, sa dodatim sladilima i aromama	90.978	46.516	0,7	Waters, incl. mineral and aerated, with added sugar, sweetener or flavour
2711210000	Prirodni gas u gasovitom stanju	85.513	43.722	0,6	Natural gas in gaseous state
2402209000	Cigarete, ostale	84.477	43.192	0,6	Cigarettes
3002150000	Antiserumi, ostale frakcije krvi i imunološki proizvodi; vakcine.	83.048	42.462	0,6	Antiserums and other blood fractions and modified immunological products; vaccines.
0201203000	Goveđe četvrti sa kostima, svježe	79.994	40.900	0,6	Forequarters of bovine animals, with bone in, fresh or chilled
2203000100	Pivo od slada, u bocama	79.879	40.841	0,6	Beer made from malt, in bottles
7601109000	Aluminijum, sirovi	78.254	40.011	0,6	Aluminium, raw
8541430000	Diode, tranzistori, i slično, fotonaponske ćelije sastavljene u module ili panele	73.577	37.619	0,6	Diodes, transistors and similar semiconductor devices, photovoltaic cells
8415109000	Uređaji za klimatizaciju, prozorski ili zidni, razdvojeni ("split")	73.275	37.465	0,5	Air conditioning machines, split-system
7210708000	Plosnati valjani proizvodi od željeza ili neleg. čelika, obojeni, lakirani ili plastificirani, ostali	71.974	36.800	0,5	Flat-rolled products of iron or non-alloy steel, painted, varnished or plastic coated
Uvoz svih ostalih roba		10.086.219	5.157.002	75,5	Imports of all other goods

Izvor: Baza podataka Uprave za indirektno/heizravno oporezivanje BiH.

Source: Indirect Taxation Authority of BiH database.

Prethodni podaci

Previous data

VANJSKA TRGOVINA
FOREIGN TRADE

8 - 10 Top 10 zemalja u izvozu i uvozu
Top 10 exports and imports countries

	I-VIII 2024 ·000 KM	I-VIII 2024 ·000 EUR	I - VIII 2024 Struktura u % Structure in %	
Ukupan izvoz	7.083.431	3.621.701	100,0	<i>Total imports</i>
Njemačka	1.268.591	648.620	17,9	<i>Germany</i>
Hrvatska	1.095.360	560.049	15,5	<i>Croatia</i>
Austrija	779.178	398.387	11,0	<i>Austria</i>
Srbija	564.423	288.585	8,0	<i>Serbia</i>
Slovenija	559.783	286.213	7,9	<i>Slovenia</i>
Italija	478.723	244.767	6,8	<i>Italy</i>
Crna Gora	232.076	118.659	3,3	<i>Montenegro</i>
Nizozemska	231.757	118.495	3,3	<i>Netherlands</i>
Francuska	151.998	77.715	2,1	<i>France</i>
Turska	147.592	75.463	2,1	<i>Turkiye</i>
Ostale zemlje	1.573.950	804.748	22,2	<i>Other countries</i>

	I-VIII 2024 ·000 KM	I-VIII 2024 ·000 EUR	I - VIII 2024 Struktura u % Structure in %	
Ukupan uvoz	13.365.256	6.833.547	100,0	<i>Total imports</i>
Italija	1.783.838	912.062	13,3	<i>Italy</i>
Njemačka	1.598.875	817.492	12,0	<i>Germany</i>
Kina	1.290.738	659.944	9,7	<i>China</i>
Srbija	1.031.764	527.533	7,7	<i>Serbia</i>
Hrvatska	1.003.607	513.136	7,5	<i>Croatia</i>
Turska	872.741	446.225	6,5	<i>Turkiye</i>
Austrija	495.449	253.319	3,7	<i>Austria</i>
Slovenija	491.566	251.334	3,7	<i>Slovenia</i>
Poljska	449.186	229.665	3,4	<i>Poland</i>
SAD	420.872	215.188	3,1	<i>United States</i>
Ostale zemlje	3.926.620	2.007.649	29,4	<i>Other countries</i>

Izvor: Baza podataka Uprave za indirektno/neizravno oporezivanje BiH.

Source: Indirect Taxation Authority of BiH database.

Prethodni podaci

Previous data

8 - 11 Izvoz Federacije Bosne i Hercegovine po zemljama prema geografskim zonama
Exports of Federation of Bosnia and Herzegovina by countries by geographic zones

	VIII 2024 000 KM	VIII 2024 000 EUR	VIII 2024 VII 2024	VIII 2024 VIII 2023	I-VIII 2024 000 KM	I-VIII 2024 000 EUR	I-VIII 2024 I-VIII 2023	
Ukupno	782.950	400.316	84,3	100,9	7.083.431	3.621.701	94,0	Total
Zemlje EU	568.296	290.565	82,7	98,0	5.357.614	2.739.305	93,8	EU countries
Austrija	92.885	47.491	90,6	93,4	779.178	398.387	87,8	Austria
Belgija	3.825	1.956	91,2	117,0	46.588	23.820	103,4	Belgium
Bugarska	3.405	1.741	52,6	43,0	50.871	26.010	100,4	Bulgaria
Češka	18.764	9.594	105,1	136,3	132.733	67.865	111,0	Czech Republic
Kipar	243	124	86,8	114,6	1.582	809	107,8	Cyprus
Danska	3.620	1.851	146,2	111,7	27.259	13.937	107,6	Denmark
Estonija	39	20	42,4	27,5	1.253	641	47,0	Estonia
Finska	301	154	81,4	76,0	2.014	1.030	55,9	Finland
Francuska	12.135	6.205	55,8	98,8	151.998	77.715	103,0	France
Grčka	1.118	572	64,9	107,3	9.095	4.650	89,1	Greece
Hrvatska	120.507	61.614	81,4	103,5	1.095.360	560.049	96,1	Croatia
Irska	637	326	106,9	189,6	4.398	2.249	284,7	Ireland
Italija	37.324	19.083	50,4	100,9	478.723	244.767	88,4	Italy
Latvija (Letonija)	388	198	98,0	161,0	2.774	1.418	191,2	Latvia
Litvanija	5.126	2.621	91,3	107,5	49.342	25.228	103,2	Lithuania
Luksemburg	256	131	79,3	85,9	3.567	1.824	28,6	Luxembourg
Mađarska	13.016	6.655	84,7	84,6	125.917	64.380	96,6	Hungary
Malta	69	35	125,5	363,2	209	107	46,2	Malta
Nizozemska	22.438	11.472	81,1	112,7	231.757	118.495	105,7	Netherlands
Njemačka	135.711	69.388	87,7	89,9	1.268.591	648.620	90,9	Germany
Poljska	11.588	5.925	98,5	121,3	98.215	50.217	99,7	Poland
Portugal	428	219	186,9	68,2	3.245	1.659	49,0	Portugal
Rumunija	10.705	5.473	83,8	142,5	88.401	45.199	89,6	Romania
Slovačka	3.925	2.007	77,2	105,5	57.152	29.221	140,8	Slovakia
Slovenija	60.527	30.947	94,7	101,6	559.783	286.213	94,2	Slovenia
Španija	3.890	1.989	106,4	94,4	37.177	19.008	104,0	Spain
Švedska	5.426	2.774	100,0	68,3	50.432	25.785	88,4	Sweden
Zemlje EFTE	16.931	8.657	77,6	115,5	161.571	82.610	104,2	EFTA countries
Island	-	-	-	-	258	132	-	Iceland
Lihtenštajn	15	8	-	-	258	132	271,6	Liechtenstein
Norveška	2.428	1.241	33,1	71,6	32.338	16.534	126,9	Norway
Švicarska	14.488	7.408	100,5	128,6	128.717	65.812	99,4	Switzerland
Ostale evropske zemlje	153.137	78.298	99,9	96,8	1.211.391	619.374	86,7	Other european countries
Albanija	2.697	1.379	44,6	102,2	26.643	13.622	125,9	Albania
Crna Gora	30.346	15.516	109,5	123,5	232.076	118.659	88,5	Montenegro
Kosovo	5.609	2.868	82,8	55,3	47.195	24.130	71,6	Kosovo
Sjeverna Makedonija	9.107	4.656	78,1	81,5	84.141	43.021	103,3	Macedonia FYR
Ruska Federacija	4.143	2.118	199,0	74,4	38.439	19.654	100,7	Russian Federation
Srbija	84.056	42.977	110,1	93,3	564.423	288.585	76,4	Serbia
Turska	10.824	5.534	83,8	126,7	147.592	75.463	116,8	Turkey
Ujedinjeno Kraljevstvo	5.212	2.665	87,9	135,0	52.671	26.930	125,3	United Kingdom
Ostale zemlje	1.143	584	30,1	76,7	18.211	9.311	81,8	Other countries
Afrika	2.357	1.205	46,8	28,7	43.729	22.358	130,9	Africa

VANJSKA TRGOVINA
FOREIGN TRADE

8 - 11 Izvoz Federacije Bosne i Hercegovine po zemljama prema geografskim zonama (nastavak)

Exports of Federation of Bosnia and Herzegovina by countries by geographic zones (continued)

	VIII 2024 '000 KM	VIII 2024 '000 EUR	VIII 2024 VII 2024	VIII 2024 VIII 2023	I-VIII 2024 '000 KM	I-VIII 2024 '000 EUR	I-VIII 2024 I-VIII 2023	
Zemlje sjeverne Afrike	2.083	1.065	86,7	76,0	35.872	18.341	273,9	<i>North Africa</i>
Ostale Afričke zemlje	274	140	10,4	5,0	7.857	4.017	38,7	<i>Other African countries</i>
Amerika	27.720	14.173	133,5	440,7	149.340	76.356	122,2	<i>America</i>
Zemlje sjeverne Amerike	25.720	13.150	147,8	620,7	123.066	62.923	128,1	<i>North America</i>
Kanada	-	-	-	-	907	464	292,6	<i>Canada</i>
SAD	25.720	13.150	151,4	625,8	122.159	62.459	127,6	<i>United States</i>
Ostale zemlje	-	-	-	-	-	-	-	<i>Other countries</i>
Zemlje Centralne Amerike i Kariba	1.495	764	88,6	84,7	18.872	9.649	122,6	<i>Centr. America and Caribbean</i>
Zemlje Južne Amerike	505	258	30,2	132,9	7.402	3.785	69,0	<i>South America</i>
Azija	13.819	7.066	34,9	186,3	152.489	77.966	143,0	<i>Asia</i>
Zemlje Bliskog i Srednjeg Istoka	4.866	2.488	13,9	113,2	100.045	51.152	169,3	<i>Near and Middle Eastern countries</i>
Ostale zemlje Azije	8.953	4.578	193,3	287,0	52.444	26.814	110,2	<i>Other Asian countries</i>
Indija	3.042	1.555	302,7	261,3	12.444	6.363	134,1	<i>India</i>
Japan	33	17	22,0	-	592	303	72,4	<i>Japan</i>
Kina	1.528	781	98,2	229,4	16.812	8.596	257,6	<i>China</i>
Malezija	386	197	45,7	93,5	2.437	1.246	16,7	<i>Malaysia</i>
Ostale zemlje	3.964	2.027	368,4	452,5	20.159	10.307	123,5	<i>Other countries</i>
Zemlje okeanije i polarnog regiona	393	201	80,0	116,6	4.774	2.441	128,4	<i>Oceania and Polar Regions</i>
Australija i Novi Zeland	393	201	80,0	116,6	4.774	2.441	128,4	<i>Australia and New Zealand</i>
Australija	393	201	85,1	117,0	4.360	2.229	123,4	<i>Australia</i>
Novi Zeland	-	-	-	-	414	212	223,8	<i>New Zealand</i>
Ostale zemlje	-	-	-	-	-	-	-	<i>Other countries</i>
Ostale zemlje Okeanije i Polarnog Regiona	-	-	-	-	-	-	-	<i>Other countries of Oceania and Polar Region</i>
Neraspoređeno	297	152	66,6	46,2	2.523	1.290	136,5	<i>Unclassified</i>

Izvor: Baza podataka Uprave za indirektno/neizravno oporezivanje BiH.

Source: Indirect Taxation Authority of BiH database.

Prethodni podaci

Previous data

8 - 12 Uvoz federacije Bosne i Hercegovine po zemljama prema geografskim zonama
Imports of federation of Bosnia and Herzegovina by countries by geographic zones

	VIII 2024 000 KM	VIII 2024 000 EUR	VIII 2024 VII 2024	VIII 2024 VIII 2023	I-VIII 2024 000 KM	I-VIII 2024 000 EUR	I-VIII 2024 I-VIII 2023	
Ukupno	1.642.186	839.636	91,3	99,8	13.365.256	6.833.547	102,5	Total
Zemlje EU	975.412	498.720	91,2	101,7	8.072.425	4.127.365	104,3	EU countries
Austrija	65.966	33.728	112,9	118,7	495.449	253.319	98,7	Austria
Belgija	17.256	8.823	116,1	123,9	128.522	65.712	106,0	Belgium
Bugarska	23.600	12.066	101,1	326,7	169.522	86.675	312,7	Bulgaria
Češka	31.601	16.157	108,4	104,3	260.683	133.285	98,6	Czech Republic
Kipar	16	8	76,2	22,2	274	140	69,5	Cyprus
Danska	5.051	2.583	79,1	118,4	43.448	22.215	127,9	Denmark
Estonija	264	135	165,0	115,8	2.344	1.198	113,3	Estonia
Finska	2.664	1.362	128,8	85,0	22.037	11.267	70,9	Finland
Francuska	26.465	13.531	85,9	98,5	258.750	132.297	110,9	France
Grčka	7.178	3.670	27,2	126,9	154.477	78.983	159,4	Greece
Hrvatska	164.012	83.858	105,9	99,9	1.003.607	513.136	93,7	Croatia
Irska	7.357	3.762	67,4	99,8	71.112	36.359	127,3	Ireland
Italija	205.274	104.955	90,5	96,3	1.783.838	912.062	102,5	Italy
Latvija (Letonija)	324	166	55,6	40,0	3.866	1.977	129,1	Latvia
Litvanija	1.231	629	68,1	96,1	12.085	6.179	127,7	Lithuania
Luksemburg	1.093	559	142,1	155,3	5.947	3.041	83,7	Luxembourg
Mađarska	38.281	19.573	86,9	109,3	298.275	152.506	108,2	Hungary
Malta	719	368	100,1	240,5	5.379	2.750	91,2	Malta
Nizozemska	26.082	13.336	110,9	102,7	223.184	114.112	110,1	Netherlands
Njemačka	177.064	90.531	82,4	91,2	1.598.875	817.492	101,4	Germany
Poljska	53.614	27.412	91,0	102,5	449.186	229.665	98,5	Poland
Portugal	1.886	964	53,9	51,3	24.671	12.614	106,2	Portugal
Rumunija	17.312	8.851	115,5	124,4	142.919	73.073	117,5	Romania
Slovačka	15.627	7.990	76,3	82,0	138.353	70.739	113,3	Slovakia
Slovenija	58.968	30.150	87,6	113,4	491.566	251.334	102,9	Slovenia
Španija	17.996	9.201	80,9	100,6	204.156	104.383	121,4	Spain
Švedska	8.511	4.352	74,1	80,0	79.900	40.852	96,0	Sweden
Zemlje EFTE	13.140	6.718	57,2	107,4	138.883	71.010	133,4	EFTA countries
Island	20	10	44,4	90,9	435	222	191,6	Iceland
Lihtenštajn	145	74	223,1	725,0	625	320	95,0	Liechtenstein
Norveška	3.201	1.637	71,5	263,7	29.547	15.107	228,3	Norway
Švicarska	9.774	4.997	53,2	89,1	108.276	55.361	119,9	Switzerland
Ostale evropske zemlje	300.033	153.404	91,2	95,6	2.383.914	1.218.876	99,7	Other european countries
Albanija	3.189	1.631	172,4	104,3	21.068	10.772	84,1	Albania
Crna Gora	2.943	1.505	74,1	86,5	31.306	16.007	113,8	Montenegro
Kosovo	1.375	703	67,2	73,5	14.098	7.208	99,4	Kosovo
Sjeverna Makedonija	16.038	8.200	88,0	173,3	121.276	62.007	149,5	Macedonia FYR
Ruska Federacija	12.563	6.423	108,3	29,4	175.059	89.506	58,6	Russian Federation
Srbija	141.428	72.311	91,9	100,0	1.031.764	527.533	98,9	Serbia
Turska	108.239	55.342	90,2	108,9	872.741	446.225	111,0	Turkey
Ujedinjeno Kraljevstvo	10.785	5.514	87,6	99,6	83.807	42.850	95,5	United Kingdom
Ostale zemlje	3.473	1.776	71,2	199,1	32.795	16.768	119,2	Other countries
Afrika	13.564	6.935	92,9	88,4	106.193	54.296	93,2	Africa

VANJSKA TRGOVINA
FOREIGN TRADE

8 - 12 Uvoz Federacije Bosne i Hercegovine po zemljama prema geografskim zonama (nastavak)

Imports of Federation of Bosnia and Herzegovina by countries by geographic zones (continued)

	VIII 2024 000 KM	VIII 2024 000 EUR	VIII 2024 VII 2024	VIII 2024 VIII 2023	I-VIII 2024 000 KM	I-VIII 2024 000 EUR	I-VIII 2024 I-VIII 2023	
Zemlje sjeverne Afrike	10.397	5.316	97,3	90,3	86.201	44.074	89,5	<i>North Africa</i>
Ostale Afričke zemlje	3.167	1.619	80,7	83,0	19.992	10.222	113,8	<i>Other African countries</i>
Amerika	72.754	37.199	111,6	95,5	610.394	312.089	94,9	<i>America</i>
Zemlje sjeverne Amerike	50.045	25.588	120,2	88,1	429.675	219.689	87,5	<i>North America</i>
Kanada	1.904	973	83,8	202,8	8.803	4.501	92,1	<i>Canada</i>
SAD	48.141	24.614	122,3	86,2	420.872	215.188	87,4	<i>United States</i>
Ostale zemlje	-	-	-	-	-	-	-	<i>Other countries</i>
Zemlje Centralne Amerike i Kariba	3.390	1.733	106,6	122,4	25.434	13.004	102,8	<i>Centr. America and Caribbean</i>
Zemlje Južne Amerike	19.319	9.878	94,8	116,3	155.285	79.396	122,0	<i>South America</i>
Azija	263.272	134.609	90,3	98,2	2.011.959	1.028.698	100,2	<i>Asia</i>
Zemlje Bliskog i Srednjeg Istoka	15.212	7.778	103,3	140,1	94.443	48.288	106,9	<i>Near and Middle Eastern countries</i>
Ostale zemlje Azije	248.060	126.831	89,6	96,4	1.917.516	980.410	99,9	<i>Other Asian countries</i>
Indija	15.421	7.885	96,9	51,0	124.752	63.785	54,6	<i>India</i>
Japan	9.217	4.713	89,2	75,4	78.818	40.299	101,5	<i>Japan</i>
Kina	163.363	83.526	85,0	97,6	1.290.738	659.944	103,9	<i>China</i>
Malezija	3.848	1.967	133,3	201,0	29.150	14.904	116,8	<i>Malaysia</i>
Ostale zemlje	56.211	28.740	101,5	123,8	394.058	201.479	113,4	<i>Other countries</i>
Zemlje okeanije i polarnog regiona	3.527	1.803	77,6	336,9	35.377	18.088	123,4	<i>Oceania and Polar Regions</i>
Australija i Novi Zeland	3.523	1.801	77,6	336,5	35.271	18.034	123,8	<i>Australia and New Zealand</i>
Australija	3.476	1.777	78,1	332,3	34.776	17.781	123,0	<i>Australia</i>
Novi Zeland	30	15	47,6	-	354	181	184,4	<i>New Zealand</i>
Ostale zemlje	17	9	60,7	-	141	72	-	<i>Other countries</i>
Ostale zemlje Okeanije i Polarnog Regiona	4	2	57,1	-	106	54	55,8	<i>Other countries of Oceania and Polar Region</i>
Neraspoređeno	484	247	39,5	864,3	6.111	3.125	52,5	<i>Unclassified</i>

Izvor: Baza podataka Uprave za indirektno/neizravno oporezivanje BiH.

Source: Indirect Taxation Authority of BiH database.

Prethodni podaci

Previous data

8 - 13 Izvoz i uvoz po statističkim procedurama

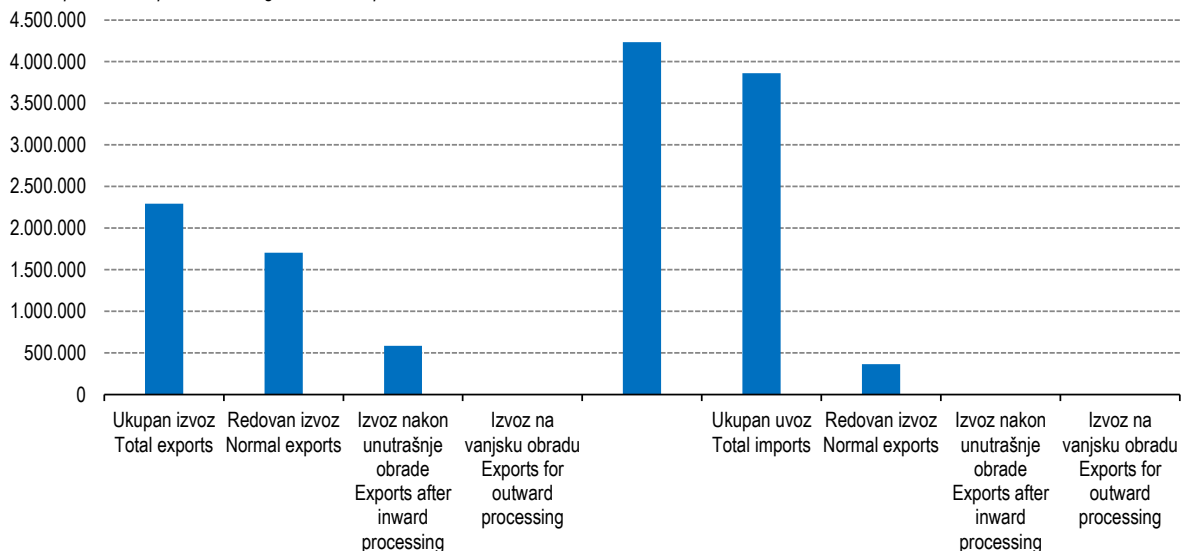
Exports and imports according to statistical procedures

	I - VIII 2024 000 KM	I - VIII 2024 Struktura u % Structure in %	
Ukupan izvoz	7.083.431	100,0	Total exports
1 Redovan izvoz	5.347.785	75,5	Normal exports
2 Izvoz nakon unutrašnje obrade	1.726.405	24,4	Exports after inward processing
3 Izvoz na vanjsku obradu	9.241	0,1	Exports for outward processing
Ukupan uvoz	13.365.256	100,0	Total imports
1 Redovan uvoz	12.257.312	91,7	Normal imports
2 Uvoz na unutrašnju obradu	1.096.645	8,2	Imports for inward processing
3 Uvoz nakon vanjske obrade	11.299	0,1	Imports after outward processing

	I - VIII 2024 000 EUR	I - VIII 2024 Struktura u % Structure in %	
Ukupan izvoz	3.621.701	100,0	Total exports
1 Redovan izvoz	2.734.279	75,5	Normal exports
2 Izvoz nakon unutrašnje obrade	882.697	24,4	Exports after inward processing
3 Izvoz na vanjsku obradu	4.725	0,1	Exports for outward processing
Ukupan uvoz	6.833.547	100,0	Total imports
1 Redovan uvoz	6.267.064	91,7	Normal imports
2 Uvoz na unutrašnju obradu	560.706	8,2	Imports for inward processing
3 Uvoz nakon vanjske obrade	5.777	0,1	Imports after outward processing

8 - 13.1 Izvoz i uvoz po statističkim procedurama

Exports and imports according to statistical procedures



Izvor: Baza podataka Uprave za indirektno/neizravno oporezivanje BiH.

Source: Indirect Taxation Authority of BiH database.

Prethodni podaci

Previous data

UNUTRAŠNJA/UNUTARNJA TRGOVINA
DOMESTIC TRADE

Desezonirani i kalendarski prilagođeni pokazatelji ¹⁾
seasonally and working-day adjusted indicators ¹⁾

9 - 1 Trgovina na malo - mjesečne stope promjena izračunate iz desezoniranih indeksa
Month - on - month growth rates calculated on basis of seasonally adjusted indices

	<u>III 2024</u> II 2024	<u>IV 2024</u> III 2024	<u>V 2024</u> IV 2024	<u>VI 2024</u> V 2024	<u>VII 2024</u> VI 2024	<u>VIII 2024</u> VII 2024	
Ukupan promet - oblast 47*							Total turnover - division 47
Nominalno	-2,3	6,2	-3,6	-0,5	2,6	-0,3	Value index
Realno	-1,2	3,8	-2,1	0,1	2,3	-0,4	Volume index
Promet od trgovine na malo							Retail turnover
Nominalno	-1,5	4,8	-2,1	-1,3	2,7	-0,2	Value index
Realno	-0,7	4,0	-2,4	0,0	2,2	-1,4	Volume index

9 - 2 Trgovina na malo - godišnje stope promjena izračunate iz kalendarski prilagođenih indeksa
Year - on - year growth rates calculated on basis of working day adjusted indices

	<u>III 2024</u> III 2023	<u>IV 2024</u> IV 2023	<u>V 2024</u> V 2023	<u>VI 2024</u> VI 2023	<u>VII 2024</u> VII 2023	<u>VIII 2024</u> VIII 2023	
Ukupan promet - oblast 47							Total turnover - division 47
Nominalno	7,5	12,9	7,9	5,7	7,8	5,0	Value index
Realno	6,5	11,2	6,8	5,6	7,4	4,9	Volume index
Promet od trgovine na malo							Retail turnover
Nominalno	7,6	9,9	8,4	5,0	6,7	4,4	Value index
Realno	7,2	7,9	7,0	5,7	6,4	4,0	Volume index

9 - 3 Desezonirani indeksi prometa prema glavnoj djelatnosti poslovnog subjekta, KD BiH 2010
Seasonally adjusted turnover indices, by main activity of business entity, according to KD BiH 2010

		Ukupan promet Total turnover						
		nominalno Value indices			realno Volume indices			
		<u>VI 2024</u> V 2024	<u>VII 2024</u> VI 2024	<u>VIII 2024</u> VII 2024	<u>VI 2024</u> V 2024	<u>VII 2024</u> VI 2024	<u>VIII 2024</u> VII 2024	
47	Trgovina na malo, osim trgovine motornim vozilima i motociklima	99,5	102,6	99,7	100,1	102,3	99,6	Retail trade, except of motor vehicles and motorcycles
47.11+	Trgovina na malo hranom,	100,9	100,6	102,5	100,9	100,0	101,2	Retail trade of food, beverages
47.2	pićem i duhanskim proizvodima							and tobacco
47.19+	Trgovina na malo	97,9	104,4	99,5	98,8	103,7	99,8	Retail trade of non-food products
47.4	do neprehrambenim proizvodima							(except of automotive fuels)
47.9	(osim trgovine motornim gorivima)							
47-	Trgovina na malo,	99,4	102,5	101,0	99,7	102,1	100,4	Retail trade, except of automotive
47.30	osim specijalizirane trgovine motornim gorivom							fuels in specialised stores

Prethodni podaci

Previous data

9 - 3 Desezonirani indeksi prometa prema glavnoj djelatnosti poslovnog subjekta, KD BiH 2010 (nastavak)

Seasonally adjusted turnover indices, by main activity of business entity, according to KD BiH 2010 (continued)

		Promet od trgovine na malo Turnover from retailing activities						
		nominalno Value indices			realno Volume indices			
		VI 2024 V 2024	VII 2024 VI 2024	VIII 2024 VII 2024	VI 2024 V 2024	VII 2024 VI 2024	VIII 2024 VII 2024	
	Ukupno	98,7	102,7	99,8	100,0	102,2	98,6	Total
47	Trgovina na malo, osim trgovine motornim vozilima i motociklima	98,7	102,7	99,8	100,2	102,2	98,6	Retail trade, except of motor vehicles and motorcycles
47.11+	Trgovina na malo hranom,	101,4	99,0	103,2	102,0	98,2	101,8	Retail trade of food, beverages
47.2	pićem i duhanskim proizvodima							and tobacco
47.19+47.4	Trgovina na malo neprehrambenim	96,3	105,8	99,0	98,8	104,4	97,4	Retail trade of non-food products
do 47.9	proizvodima (osim trgovine motornim gorivima)							(except of automotive fuels)
47 -	Trgovina na malo, osim specijalizirane	98,8	102,3	101,0	100,1	101,8	99,2	Retail trade, except of automotive
47.30	trgovine motornim gorivom							fuels in specialised stores
	Ostale djelatnosti (izvan G 47)	97,9	102,7	99,2	98,4	102,2	97,9	Other activities (excl. G 47)

9 - 4 Kalendarski prilagođeni indeksi prometa prema glavnoj djelatnosti poslovnog subjekta, KD BiH 2010

Working-day adjusted turnover indices, by main activity of business entity, according to KD BiH 2010

		Ukupan promet Total turnover						
		nominalno Value indices			realno Volume indices			
		VI 2024 VI 2023	VII 2024 VII 2023	VIII 2024 VII 2023	VI 2024 VI 2023	VII 2024 VII 2023	VIII 2024 VII 2023	
47	Trgovina na malo, osim trgovine motornim vozilima i motociklima	105,7	107,8	105,0	105,6	107,4	104,9	Retail trade, except of motor vehicles and motorcycles
47.11+	Trgovina na malo hranom,	100,4	102,7	104,2	98,5	100,7	101,6	Retail trade of food, beverages
47.2	pićem i duhanskim proizvodima							and tobacco
47.19+47.4	Trgovina na malo neprehrambenim	105,3	108,6	108,2	107,8	110,3	108,2	Retail trade of non-food products
do 47.9	proizvodima (osim trgovine motornim gorivima)							(except of automotive fuels)
47 -	Trgovina na malo, osim specijalizirane	102,8	105,6	106,2	103,7	106,2	105,3	Retail trade, except of automotive
47.30	trgovine motornim gorivom							fuels in specialised stores

9 - 4 Kalendarski prilagođeni indeksi prometa prema glavnoj djelatnosti poslovnog subjekta, KD BiH 2010 (nastavak)

Working-day adjusted turnover indices, by main activity of business entity, according to KD BiH 2010 (continued)

		Promet od trgovine na malo Turnover from retailing activities						
		nominalno Value indices			realno Volume indices			
		VI 2024 VI 2023	VII 2024 VII 2023	VIII 2024 VII 2023	VI 2024 VI 2023	VII 2024 VII 2023	VIII 2024 VII 2023	
	Ukupno	105,0	106,7	104,4	105,7	106,4	104,0	Total
47	Trgovina na malo, osim trgovine motornim vozilima i motociklima	104,6	106,6	104,5	105,4	106,2	104,1	Retail trade, except of motor vehicles and motorcycles
47.11+	Trgovina na malo hranom,	100,4	101,1	103,1	98,5	99,1	100,6	Retail trade of food, beverages
47.2	pićem i duhanskim proizvodima							and tobacco
47.19+47.4	Trgovina na malo neprehrambenim	103,4	107,8	109,0	107,9	109,5	107,8	Retail trade of non-food products
do 47.9	proizvodima (osim trgovine motornim gorivima)							(except of automotive fuels)
47 -	Trgovina na malo, osim specijalizirane	101,9	104,4	105,9	103,7	105,0	104,6	Retail trade, except of automotive
47.30	trgovine motornim gorivom							fuels in specialised stores
	Ostale djelatnosti (izvan G 47)	110,6	109,3	103,5	110,5	109,1	103,8	Other activities (excl. G 47)

Prethodni podaci

Previous data

UNUTRAŠNJA/UNUTARNJA TRGOVINA
DOMESTIC TRADE

9 - 5 Kalendarski prilagođeni indeksi prometa prema glavnoj djelatnosti poslovnog subjekta, KD BiH 2010

Working-day adjusted turnover indices, by main activity of business entity, according to KD BiH 2010

θ 2015=100

		Ukupan promet <i>Total turnover</i>						
		nominalno <i>Value indices</i>			realno <i>Volume indices</i>			
		<u>VI 2024</u> θ 2015	<u>VII 2024</u> θ 2015	<u>VIII 2024</u> θ 2015	<u>VI 2024</u> θ 2015	<u>VII 2024</u> θ 2015	<u>VIII 2024</u> θ 2015	
47	Trgovina na malo, osim trgovine motornim vozilima i motociklima	175,5	201,4	206,5	148,9	171,8	174,5	<i>Retail trade, except of motor vehicles and motorcycles</i>
47.11+	Trgovina na malo hranom,	183,0	204,0	215,5	134,8	150,9	158,1	<i>Retail trade of food, beverages and tobacco</i>
47.2	pićem i duhanskim proizvodima							
47.19+	Trgovina na malo neprehrambenim	175,4	204,1	206,2	178,0	208,5	207,2	<i>Retail trade of non-food products (except of automotive fuels)</i>
47.4 do 47.9	proizvodima (osim trgovine motornim gorivima)							
47 - 47.30	Trgovina na malo, osim specijalizirane trgovine motornim gorivom	179,1	204,1	210,7	157,0	180,5	183,3	<i>Retail trade, except of automotive fuels in specialised stores</i>

9 - 5 Kalendarski prilagođeni indeksi prometa prema glavnoj djelatnosti poslovnog subjekta, KD BiH 2010 (nastavak)

Working-day adjusted turnover indices, by main activity of business entity, according to KD BiH 2010 (continued)

θ 2015=100

		Promet od trgovine na malo <i>Turnover from retailing activities</i>						
		nominalno <i>Value indices</i>			realno <i>Volume indices</i>			
		<u>VI 2024</u> θ 2015	<u>VII 2024</u> θ 2015	<u>VIII 2024</u> θ 2015	<u>VI 2024</u> θ 2015	<u>VII 2024</u> θ 2015	<u>VIII 2024</u> θ 2015	
	Ukupno	182,9	210,4	217,1	156,8	180,8	184,3	<i>Total</i>
47	Trgovina na malo, osim trgovine motornim vozilima i motociklima	186,2	214,0	220,9	159,7	183,8	187,4	<i>Retail trade, except of motor vehicles and motorcycles</i>
47.11+	Trgovina na malo hranom,	197,4	217,5	231,3	145,5	160,9	169,7	<i>Retail trade of food, beverages and tobacco</i>
47.2	pićem i duhanskim proizvodima							
47.19+	Trgovina na malo neprehrambenim	176,0	207,3	211,5	183,4	215,1	214,5	<i>Retail trade of non-food products (except of automotive fuels)</i>
47.4 do 47.9	proizvodima (osim trgovine motornim gorivima)							
47 - 47.30	Trgovina na malo, osim specijalizirane trgovine motornim gorivom	186,2	212,2	221,0	165,2	189,1	193,0	<i>Retail trade, except of automotive fuels in specialised stores</i>
	Ostale djelatnosti (izvan G 47)	146,2	170,9	175,3	125,1	147,2	149,6	<i>Other activities (excl. G 47)</i>

Prethodni podaci

Previous data

Izvorni, neprilagođeni pokazatelji
Gross, non-adjusted indicators

9 - 6 Nominalni indeksi od trgovine na malo prema trgovačkim strukama
Value indices of retail trade by branches

		<u>VIII 2024</u> VII 2024	<u>VIII 2024</u> VIII 2023	<u>I-VIII 2024</u> I-VIII 2023	Udio u ukupnom prometu Share in total turnover VIII 2024	
	Ukupno	103,2	104,4	107,5	100,0	Total
11	Nespecijalizirane prodavnice/prodavaonice živežnim namirnicama	106,3	102,6	102,6	36,0	Non-specialized stores of food
19	Ostale nespecijalizirane prodavnice / prodavaonice	112,4	115,2	105,9	10,2	Other non-specialized stores
21+22+23+ 24+25+26+29	Specijalizirane prodavnice/prodavaonice živežnim namirnicama	109,2	111,2	108,1	3,3	Specialized stores with food, beverages and tobacco
30	Motorna goriva i maziva	100,9	100,4	113,1	24,3	Automotive fuels and lubricants
51+71+72	Tekstil, obuća, odjevni i kožni predmeti	96,2	107,6	110,5	6,6	Textiles, clothes, footwear and leather products
52	Željezna roba, boje, staklo i ostali građevinski materijal u specijalnim prodavnicama / prodavaonicama	100,0	94,2	101,5	5,9	Hardware, paints and glass in specialised store
54+59	Namještaj, oprema za rasvjetu, električni i ostali aparati za domaćinstvo/kućanstvo	89,4	99,1	101,8	3,1	Furniture, lighting equipment, electrical and other household appliances,
73+74+75	Apoteke/ljekarne, medicinski i ortopedski proizvodi, kozmetički i toaletni proizvodi	100,9	113,1	113,8	9,4	Dispensing chemist, medical and orthopaedic, cosmetic and toilet goods
41+42+43+ 53+61+61+ 64+65+76+ 77+78	Ostala trgovina na malo u specijalnim prodavnicama/prodavaonicama	102,0	112,9	120,1	3,7	Other retail sale in specialised stores
79-99	Ostala trgovina na malo izvan prodavnica / prodavaonica	87,5	107,4	112,5	0,7	Other retail sale not in stores

Prethodni podaci

Previous data

TURIZAM
TOURISM

10 - 1 Dolasci i noćenja turista
Tourists arrivals and nights

	Dolasci turista <i>Tourist arrivals</i>				Noćenja turista <i>Tourist nights</i>				
	VIII 2024	VIII 2024 VIII 2023	I - VIII 2024	I-VIII 2024 I-VIII 2023	VIII 2024	VIII 2024 VIII 2023	I - VIII 2024	I-VIII 2024 I-VIII 2023	
UKUPNO	193.960	111,3	973.628	114,7	419.260	103,8	1.955.389	109,6	TOTAL
Domaći	38.082	108,8	238.661	107,6	87.245	102,9	466.847	102,9	Domestic
Strani	155.878	111,9	734.967	117,2	332.015	104,0	1.488.542	111,8	Foreign

Dolasci i noćenja turista prema vrstama objekata

Tourist arrivals and nights by types of accommodation

UKUPNO	193.960	111,3	973.628	114,7	419.260	103,8	1.955.389	109,6	TOTAL
Hoteli i sličan smještaj	183.360	111,8	933.039	115,1	390.365	104,1	1.856.594	109,7	Hotels and similiar accommodation
Odmarališta i slični objekti za kraći odmor	8.040	107,7	30.762	105,8	23.228	101,1	80.087	108,1	Holiday and other short-stay accommodation
Kampovi i prostori za kampiranje	2.495	94,9	8.960	108,4	5.383	99,4	17.088	107,7	Camps and camping grounds
Ostali smještaj	65	29,2	867	77,3	284	79,1	1.620	85,5	Other accommodation
DOMAĆI	38.082	108,8	238.661	107,6	87.245	102,9	466.847	102,9	DOMESTIC
Hoteli i sličan smještaj	34.372	110,1	224.344	108,3	77.809	104,2	433.181	102,5	Hotels and similiar accommodation
Odmarališta i slični objekti za kraći odmor	3.211	103,9	12.642	99,5	8.630	96,4	31.045	111,2	Holiday and other short-stay accommodation
Kampovi i prostori za kampiranje	448	78,7	1.140	88,5	630	64,6	1.605	79,3	Camps and camping grounds
Ostali smještaj	51	42,9	535	84,4	176	88,9	1.016	79,6	Other accommodation
STRANI	155.878	111,9	734.967	117,2	332.015	104,0	1.488.542	111,8	FOREIGN
Hoteli i sličan smještaj	148.988	112,3	708.695	117,4	312.556	104,0	1.423.413	112,0	Hotels and similiar accommodation
Odmarališta i slični objekti za kraći odmor	4.829	110,3	18.120	110,6	14.598	104,1	49.042	106,2	Holiday and other short-stay accommodation
Kampovi i prostori za kampiranje	2.047	99,4	7.820	112,1	4.753	107,1	15.483	111,8	Camps and camping grounds
Ostali smještaj	14	13,5	332	68,2	108	67,1	604	97,9	Other accommodation

10 - 2 Dolasci i noćenja turista prema načinu dolaska

Tourist arrivals and nights, by organization of tourist arrivals

	Individualno <i>Individual arrangement</i>				Organizirano <i>Organized trips</i>				
	dolasci turista <i>Tourist arrivals</i>		noćenja turista <i>Tourist nights</i>		dolasci turista <i>Tourist arrivals</i>		noćenja turista <i>Tourist nights</i>		
	VIII 2024	Struktura %	VIII 2024	Struktura %	VIII 2024	Struktura %	VIII 2024	Struktura %	
UKUPNO	147.055	75,8	328.118	78,3	46.905	24,2	91.142	21,7	TOTAL
Domaći	34.900	23,7	80.244	24,5	3.182	6,8	7.001	7,7	Domestic
Strani	112.155	76,3	247.874	75,5	43.723	93,2	84.141	92,3	Foreign

10 - 3 Svrha dolaska turista

Purpose of the trip

	Poslovno <i>Business</i>				Ostalo <i>Other</i>				
	dolasci turista <i>Tourist arrivals</i>		noćenja turista <i>Touristnights</i>		dolasci turista <i>Tourist arrivals</i>		noćenja turista <i>Touristnights</i>		
	VIII 2024	Struktura %	VIII 2024	Struktura %	VIII 2024	Struktura %	VIII 2024	Struktura %	
UKUPNO	18.533	9,6	41.448	9,9	175.427	90,4	377.812	90,1	TOTAL
Domaći	6.324	34,1	14.348	34,6	31.758	18,1	72.897	19,3	Domestic
Strani	12.209	65,9	27.100	65,4	143.669	81,9	304.915	80,7	Foreign

10 - 4 Dolasci i noćenja turista po zemljama prebivališta
Tourist arrivals and nights by country of residence

	Dolasci turista <i>Tourist arrivals</i>				Noćenja turista <i>Tourist nights</i>				
	VIII 2024	VIII 2024 VIII 2023	I - VIII 2024	I-VIII 2024 I-VIII 2023	VIII 2024	VIII 2024 VIII 2023	I - VIII 2024	I-VIII 2024 I-VIII 2023	
UKUPNO STRANI	155.878	111,9	734.967	117,2	332.015	104,0	1.488.542	111,8	TOTAL
Albanija	348	168,9	1.824	93,1	785	168,5	3.689	80,0	Albania
Austrija	4.311	100,5	18.558	100,6	8.616	95,6	35.516	94,1	Austria
Belgija	874	104,2	4.272	99,7	1.983	89,7	9.879	98,5	Belgium
Bugarska	734	108,1	4.482	133,3	1.640	105,1	9.132	143,9	Bulgaria
Crna Gora	1.350	125,9	13.258	105,4	2.543	122,7	25.567	103,2	Montenegro
Češka	1.096	100,6	4.699	94,9	2.040	103,5	8.564	95,2	Czech Republic
Danska	590	99,7	2.978	92,6	1.669	90,7	8.179	90,6	Denmark
Estonija	27	14,0	313	67,8	39	14,6	779	84,3	Estonia
Finska	140	110,2	898	93,6	362	132,1	1.988	106,0	Finland
Francuska	2.738	94,1	11.443	97,4	11.258	114,4	38.838	107,1	France
Grčka	681	73,6	3.226	123,4	1.541	63,3	7.744	134,7	Greece
Nizozemska	2.858	92,4	11.755	94,8	6.708	90,8	29.289	98,2	Netherlands
Hrvatska	11.155	101,8	84.968	97,3	21.202	96,4	156.237	93,0	Croatia
Irska	536	123,8	2.704	139,7	1.717	144,3	9.092	149,9	Ireland
Island	35	68,6	148	68,8	85	88,5	346	76,4	Iceland
Italija	5.840	111,0	21.289	123,6	15.105	132,8	49.932	129,2	Italy
Kipar	510	225,7	1.189	176,2	600	159,6	1.605	143,8	Cyprus
Latvija	125	86,2	440	68,6	623	76,1	1.665	87,8	Latvia
Litvanija	112	77,2	705	97,8	204	89,1	2.222	217,6	Lithuania
Luksemburg	298	112,9	703	92,9	593	113,6	1.720	105,6	Luxembourg
Mađarska	2.810	109,0	10.802	108,3	6.519	115,3	21.256	103,7	Hungary
Sjeverna Makedonija	789	131,7	6.681	104,6	1.257	121,3	12.161	92,5	Macedonia
Malta	187	279,1	602	180,8	401	290,6	1.400	176,3	Malta
Norveška	532	107,3	2.723	93,6	1.363	111,2	6.253	96,3	Norway
Njemačka	7.273	97,1	30.824	98,0	16.620	95,0	69.014	99,5	Germany
Poljska	5.427	137,6	22.003	133,6	12.716	122,2	51.779	121,1	Poland
Portugal / Portugalija	1.023	251,4	2.421	150,3	1.548	187,4	4.211	104,9	Portugal
Rumunija / Rumunjska	970	139,0	4.201	137,8	2.024	164,0	8.951	155,1	Romania
Rusija	711	119,7	4.839	93,6	1.309	100,3	9.353	95,8	Russia
Slovačka	1.063	136,3	4.091	134,5	2.599	163,2	9.314	142,0	Slovakia
Slovenija	4.694	98,4	29.229	101,1	10.135	100,1	57.912	102,4	Slovenia
Srbija	4.657	103,2	36.431	103,2	9.170	100,8	68.133	100,2	Serbia
Španija / Španjolska	2.688	107,1	8.612	125,2	5.652	123,3	17.864	113,6	Spain
Švajcarska / Švicarska	1.464	91,3	7.295	93,5	3.072	89,2	15.515	97,4	Switzerland (including Liechtenstein)
Švedska	1.109	73,4	5.905	80,7	2.684	72,6	14.654	84,4	Sweden
Turska	29.611	169,0	123.470	156,6	35.614	151,7	165.671	146,3	Turkey
Ujedinjeno Kraljevstvo	2.624	151,8	12.507	152,5	6.889	153,5	33.078	157,0	United Kingdom
Ukrajina	308	102,3	1.895	134,9	1.279	161,5	6.219	189,4	Ukraine
Ostale evropske zemlje	810	-	2.320	107,1	2.591	-	7.372	144,5	Other European countries
Egipat	118	88,1	589	101,6	535	148,2	2.192	128,6	Egypt

10 - 4 Dolasci i noćenja turista po zemljama prebivališta (nastavak)

Tourist arrivals and nights by country of residence (continued)

	Dolasci turista <i>Tourist arrivals</i>				Noćenja turista <i>Tourist nights</i>				
	VIII 2024	VIII 2024 VIII 2023	I - VIII 2024	I-VIII 2024 I-VIII 2023	VIII 2024	VIII 2024 VIII 2023	I - VIII 2024	I-VIII 2024 I-VIII 2023	
Južnoafrička Republika	51	130,8	295	127,7	85	137,1	748	157,5	<i>South Africa</i>
Ostale afričke zemlje	337	141,0	1.222	97,0	909	119,9	4.163	120,0	<i>Other African countries</i>
Kanada	1.032	173,7	4.016	123,5	2.119	139,5	9.044	119,8	<i>Canada</i>
SAD	5.121	129,6	23.976	113,3	11.542	121,0	57.930	113,0	<i>USA</i>
Ostale sjeverno-američke zemlje	282	177,4	1.471	282,3	555	208,7	3.519	-	<i>Other Northern American countries</i>
Brazil	461	127,7	3.330	166,3	786	109,6	5.685	153,3	<i>Brazil</i>
Ostale zemlje Južne i Srednje Amerike	651	103,3	4.092	110,4	1.546	124,5	8.351	124,4	<i>Other Southern and Central American C.</i>
Bahrein	337	27,5	978	26,4	904	24,2	2.415	22,6	<i>Bahrain</i>
Indija	265	76,6	2.221	116,6	588	79,1	4.372	108,5	<i>India</i>
Iran	49	73,1	213	80,1	200	78,4	876	102,9	<i>Iran</i>
Izrael	3.067	98,5	8.180	100,5	9.223	114,0	23.277	111,5	<i>Israel</i>
Japan	289	112,9	1.663	143,2	364	83,7	2.338	112,8	<i>Japan</i>
Južna Koreja	986	77,8	5.716	65,8	1.247	61,4	7.749	67,0	<i>South Korea</i>
Katar	944	83,0	2.601	74,9	3.164	76,9	8.590	74,0	<i>Qatar</i>
Narodna Republika Kina	5.833	245,3	38.304	280,6	7.419	218,7	48.599	241,3	<i>People's Republic of China</i>
Kuvajt	5.152	102,0	12.041	104,0	16.893	90,2	41.144	93,8	<i>Kuwait</i>
Malezija	190	40,7	4.200	68,5	258	41,3	5.476	68,3	<i>Malaysia</i>
Oman	206	6,0	927	7,5	492	5,4	2.265	7,5	<i>Oman</i>
Saudijska Arabija	20.167	103,6	80.666	198,7	49.470	102,9	189.377	192,1	<i>Saudi Arabia</i>
Ujedinjeni Arapski Emirati	4.036	74,9	13.549	63,8	13.430	76,5	41.424	64,8	<i>United Arab Emirates</i>
Ostale azijske zemlje	1.684	82,6	11.414	98,4	4.304	69,4	22.183	91,8	<i>Other Asian countries</i>
Australija	1.289	88,4	5.467	101,6	2.748	72,3	12.363	101,9	<i>Australia</i>
Novi Zeland	149	120,2	613	117,0	315	98,4	1.609	140,5	<i>New Zealand</i>
Ostale zemlje Okeanije	74	151,0	520	122,6	164	234,3	760	104,9	<i>Other countries of Oceania</i>

KOMENTAR

ZAPOSLENOST, NEZAPOSLENOST I PLAĆE

Zaposlenost i nezaposlenost

Ukupan broj zaposlenih prema kadrovskoj evidenciji u mjesecu augustu/kolovozu 2024. godine na području Federacije BiH je 543.667 osoba, što predstavlja smanjenje broja zaposlenih za 0,7% u odnosu na juli/srpanj 2024. godine. U poređenju sa godišnjim prosjekom broja zaposlenih u 2023. godini na području Federacije BiH došlo je do povećanja broja zaposlenih za 0,4%.

Krajem augusta/kolovoza 2024. godine u Federaciji Bosne i Hercegovine na evidencijama službi za zapošljavanje bilo je 262.371 nezaposlene osobe, što predstavlja povećanje broja nezaposlenih za 1217 osoba ili 0,5% u odnosu na juli/srpanj 2024. godine.

Plaća

Prosječna mjesečna isplaćena neto plaća po zaposlenom u augustu/kolovozu 2024. godine u Federaciji Bosne i Hercegovine iznosi 1.384 KM.

U toku mjeseca augusta/kolovoza 2024. godine došlo je do smanjenja prosječne mjesečne isplaćene neto-plaće za 0,2% u odnosu na juli/srpanj 2024. godine.

U periodu VI 2024. – VIII 2024. godine prosječna mjesečna isplaćena neto plaća iznosi 1.374 KM. U odnosu na isti period prethodne godine došlo je do povećanja prosječne mjesečne isplaćene neto-plaće za 8,4%

Prosječna mjesečna isplaćena bruto plaća po zaposlenom za august/kolovoz 2024. godine u Federaciji Bosne i Hercegovine iznosi 2.159 KM.

Penzije/Mirovine

U Federaciji BiH za mjesec august/kolovoz 2024. godine penzije/mirovine su isplaćene za 451.004 penzionera/umirovljenika.

Visina isplaćenih penzija/mirovina za mjesec august/kolovoz 2024. godine je slijedeća:

Prosječna isplaćena penzija/mirovina iznosi	622,37 KM
Najniža isplaćena penzija/mirovina iznosi	573,53 KM
Zajamčena penzija/mirovina iznosi	684,48 KM
Najviša isplaćena penzija/mirovina	2.798,45 KM

Podaci o penzijama/mirovinama preuzeti su od Federalnog zavoda MIO-PIO.

COMENTARY

EMPLOYMENT, UNEMPLOYMENT AND WAGES

Employment and unemployment

The total number of employed persons in August 2024. in the area of the Federation BiH came to 543,667. In relation to the previous month it fell by 0.7%. In comparison with the annual average number of employed persons in 2023. year in the area of the Federation BiH, it rose by 0.4%.

According to Unemployment Service data there were 262,371 registered unemployed persons at the end of August 2024. in the Federation BiH. In relation to the previous month it increased by 1217 persons or by 0.5%.

Wage

The average net wage in August 2024. in the Federation BiH came to 1,384 KM.

In the course of August 2024. the average net wage decreased by 0.2 compared with previous month.

In the period between VI 2024. – VIII 2024. the average net wage came to 1,374 KM. In comparison to the same period of the last year it increased by 8.4%.

The average gross wage in August 2024. in the Federation BiH came to 2,159 KM.

Pension

Payment pensions in August 2024. in Federation BiH were for 451,004 pensioners.

The average gross wage in August 2024. in the Federation BiH came to 2,159 KM.

Average payment pension	622.37 KM
The lowest payment pension	573.53 KM
Guarantee amount of pension	684.48 KM
The highest payment pension	2,798.45 KM

Data picked up from pension fund.

CIJENE

Potrošačke cijene u septembru/rujnu 2024. godine, u prosjeku, se nisu mijenjale u odnosu na prethodni mjesec.

Posmatrano po odjeljcima Klasifikacije lične/osobne potrošnje prema namjeni, cijene su porasle u odjeljcima: Odjeća i obuća za 1,9%, Hrana i bezalkoholna pića za 1,1%, Zdravstvo za 0,4%, Rekreacija i kultura za 0,3%, Obrazovanje za 0,2% i Alkoholna pića i duhan za 0,1%.

Cijene su pale u odjeljcima: Prijevoz za 2,6%, Stanovanje, voda, električna energija, plin i drugi energenti za 0,8% i Restorani i hoteli za 0,2%.

U ostalim odjeljcima, u prosjeku, cijene se nisu mijenjale.

U septembru/rujnu 2024. godine u odnosu na septembar/rujan 2023. godine, cijene su porasle za 1,3% (godišnja inflacija).

Indeks cijena proizvođača industrijskih proizvoda

Indeksi cijena proizvođača industrijskih proizvoda u Federaciji Bosne i Hercegovine su izračunati u skladu sa Klasifikacijom djelatnosti BiH 2010 (Službeni glasnik BiH br. 47/10) i Nomenklaturom industrijskih proizvoda BiH 2010 (Službeni glasnik BiH br. 12/11 i 41/11).

Indeks cijena proizvođača industrijskih proizvoda se izračunava na bazi prodaje proizvoda proizvedenih u Federaciji BiH, a prodatih na teritoriji Bosne i Hercegovine (domaće tržište) i izvezenih na inozemno tržište.

Ukupan indeks cijena proizvođača industrijskih proizvoda

U septembru/rujnu 2024. godine cijene proizvođača industrijskih proizvoda su porasle za 0,4% u odnosu na prethodni mjesec.

Posmatrano prema Glavnim industrijskim grupacijama cijene su porasle u grupacijama Netrajnih proizvoda za široku potrošnju za 0,7%, Trajnih proizvoda za široku potrošnju za 0,5%, Intermedijarnih proizvoda osim energije za 0,4% i Energije i Kapitalnih proizvoda za po 0,2%.

Posmatrano prema područjima Klasifikacije djelatnosti BiH 2010, cijene su porasle u područjima Proizvodnje i snabdijevanja/ opskrbe električnom energijom, plinom/gasom, parom i klimatizaciji za 0,5%, Prerađivačke industrije za 0,4% i Vađenja ruda i kamena za 0,1%.

Cijene proizvođača industrijskih proizvoda u septembru/rujnu 2024. godine su porasle za 4,0% u odnosu na isti mjesec prethodne godine, a u odnosu na decembar/prosinac 2023. godine su porasle za 3,4%.

Indeks cijena proizvođača industrijskih proizvoda na domaćem tržištu

U septembru/rujnu 2024. godine cijene proizvođača industrijskih proizvoda na domaćem tržištu su porasle za 0,1% u odnosu na prethodni mjesec, u odnosu na isti mjesec prethodne godine su porasle za 4,4%, a u odnosu na decembar/prosinac 2023. godine su porasle za 1,0%.

Indeks cijena proizvođača industrijskih proizvoda na inozemnom tržištu

U septembru/rujnu 2024. godine cijene proizvođača industrijskih proizvoda na inozemnom tržištu su porasle za 0,4% u odnosu na prethodni mjesec, u odnosu na isti mjesec prethodne godine su porasle za 3,4%, a u odnosu na decembar/prosinac 2023. godine su porasle za 4,1%.

PRICES

The consumer prices in September 2024, on average, did not change in relation to the previous month.

According to the divisions of Classification of Individual Consumption by Purpose (COICOP), the prices increased in the divisions: Clothing and footwear by 1.9%, Food and non-alcoholic beverages by 1.1%, Health by 0.4%, Recreation and culture by 0.3%, Education by 0.2% and Alcoholic beverages and tobacco by 0.1%.

Prices decreased in the divisions: Transport by 2.6%, Housing, water, electricity, gas and other fuels by 0.8% and Restaurants and hotels by 0.2%.

In other divisions, on average, prices did not change.

In September 2024 in relation to September 2023, prices increased by 1.3% (annual inflation).

Producer price index

The Producer price indices in Federation of Bosnia and Herzegovina are calculated according to the Classification of activities BiH 2010 (Službeni glasnik BiH br. 47/10) and Nomenclature of Industrial Products BiH 2010 (Službeni glasnik BiH br. 12/11 i 41/11).

The Producer price index is calculated based on production value of industrial products produced in Federation of BiH and sold on the territory of Bosnia and Herzegovina (domestic market) and exported on non-domestic market.

Producer price index-total

In September 2024 producer prices of industrial products increased by 0.4% in relation to the previous month.

According to the main industrial groupings, the prices increased in the groupings Non-durable consumer goods by 0.7%, Durable consumer goods by 0.5%, Intermediate goods except energy by 0.4% and Energy and Capital goods by 0.2% each.

According to the sections of Classification of Activities BiH 2010, the prices increased in the sections Electricity, gas, steam and air conditioning supply by 0.5%, Manufacturing by 0.4% and Mining and quarrying by 0.1%.

Producer prices of industrial products in September 2024 increased by 4.0% in the relation to the same month of the previous year and increased by 3.4% in the relation to December 2023.

Producer price index on the domestic market

In September 2024, producer prices of industrial products on the domestic market increased by 0.1% in the relation to the previous month, increased by 4.4% in the relation to the same month of the previous year and increased by 1.0% in the relation to December 2023.

Producer price index on the non-domestic market

In September 2024, producer prices of industrial products on the non-domestic market increased by 0.4% in the relation to the previous month, increased by 3.4% in the relation to the same month of the previous year and increased by 4.1% in the relation to December 2023.

POLJOPRIVREDA, ŠUMARSTVO I RIBOLOV

Šumarstvo

Ukupna proizvodnja šumskih sortimenata u periodu I-VIII 2024. godine u odnosu na isti period 2023. godine veća je za 53.000 m³ ili 4,3%.

Proizvodnja sortimenata od četinara/četinjača veća je za 60.000 m³ ili (9,1%), dok je proizvodnja sortimenata od lišćara/listača manja za 7.000 m³ ili (1,3%).

Ukupna prodaja šumskih sortimenata u periodu I-VIII 2024. godine u odnosu na isti period 2023. godine veća je za 30.000 m³ ili 2,6%.

Prodaja sortimenata od četinara/četinjača veća je za 47.000 m³ ili (7,6%) dok je prodaja sortimenata od lišćara/listača manja za 17.000 m³ ili (3,2%)

INDUSTRIJA

Indeks obima industrijske proizvodnje – ukupno

Ukupna desezonirana industrijska proizvodnja u Federaciji Bosne i Hercegovine u augustu/kolovozu 2024. godine u odnosu na juli/srpanj 2024. godine, manja je za 2,8%.

U augustu/kolovozu 2024. godine, u odnosu na august/kolovoz 2023. godine, industrijska proizvodnja u Federaciji Bosne i Hercegovine, kalendarski prilagođena, manja je za 6,4%.

Indeksi obima industrijske proizvodnje prema GIG agregatima

Mjesečna poređenja u augustu/kolovozu 2024. godine u odnosu na juli/srpanj 2024. godine, Energija veća je za 0,6%. Trajni proizvodi za široku potrošnju manji su za 14,3%, Kapitalni proizvodi manji su za 6,0%, Intermedijarni proizvodi manji su za 4,1% i Netrajni proizvodi za široku potrošnju manji su za 3,9%.

Godišnja poređenja u augustu/kolovozu 2024. godine, u odnosu na august/kolovoz 2023. godine, Energija veća je za 7,4%. Trajni proizvodi za široku potrošnju manji su za 25,9%, Intermedijarni proizvodi manji su za 12,5%, Netrajni proizvodi za široku potrošnju manji su za 5,9% i Kapitalni proizvodi manji su za 1,9%.

Indeks obima industrijske proizvodnje prema područjima KD BiH 2010.

Mjesečna poređenja prema područjima KD BiH 2010. desezonirana industrijska proizvodnja u augustu/kolovozu 2024. godine u odnosu na juli/srpanj 2024. godine, u Vađenju ruda i kamena veća je za 4,0% i u Proizvodnji i snabdijevanju/opskrbi električnom energijom i plinom veća je za 0,7%. U Prerađivačkoj industriji manja je za 3,7%.

Godišnja poređenja u augustu/kolovozu 2024. godine, u odnosu na august/kolovoz 2023. godine, industrijska proizvodnja, kalendarski prilagođena, u Proizvodnji i snabdijevanju/opskrbi el. energijom i plinom veća je za 12,6%. U Prerađivačkoj industriji manja je za 10,3% i u Vađenju ruda i kamena veća je za 0,2%.

AGRICULTURE, FORSTRY AND FISHING

Forestry

The total production of forest assortments in the period I-VIII of 2024 compared to the same period of 2023 is higher by 53.000 m³ or 4,3%.

The production of assortments from conifers is higher by 60.000 m³ or (9,1%), while the production of assortments from broadleaves is lower by 7.000 m³ or (1,3%).

The total sale of forest assortments in the period I-VIII of 2024 compared to the same period of 2023 is higher by 30.000 m³ or 2,6%.

The sale of conifer/softwood assortments is higher by 47.000 m³ or (7,6%), while the sale of broadleaves assortments is lower by 17.000 m³ or (3,2%).

INDUSTRY

Industrial production volume index – total

Total seasonally adjusted industrial production in the Federation of Bosnia and Herzegovina in August 2024 compared with July 2024, decreased by 2,8%.

In August 2024, compared with August 2023, industrial production in Federation of Bosnia and Herzegovina, working-day adjusted, decreased by 6,4%.

Industrial production volume index, according to the MIGs

Monthly comparison in August 2024, compared with July 2024, Energy increased by 0,6%. Durable consumer goods decreased by 14,3%, Capital goods decreased by 6,0%, Intermediate goods decreased by 4,1% and Non-durable consumer goods decreased by 3,9%.

Annual comparison in August 2024, compared with August 2023, Energy increased by 7,4%. Durable consumer goods decreased by 25,9%, Intermediate goods decreased by 12,5%, Non-durable consumer goods decreased by 5,9% and Capital goods decreased by 1,9%.

Industrial production volume index, according to the KD BiH 2010 sections

Monthly comparison According to the KD BiH 2010 sections, seasonally adjusted industrial production in August 2024, compared with July 2024, In Mining and quarrying increased by 4,0% and in Electricity, gas and steam supply increased by 0,7%. In Manufacturing decreased by 3,7%.

Annual comparison in August 2024, compared with August 2023, industrial production, working-day adjusted, in Electricity and gas supply increased by 12,6%. In Manufacturing decreased by 10,3% and in Mining and quarrying increased by 0,2%.

Indeks prometa u industriji – ukupno

Ukupni desezonirani promet industrije u Federaciji Bosne i Hercegovine u augustu/kolovozu 2024. godine u odnosu na juli/srpanj 2024. godine, manji je za 4,1%.

Ako uporedimo tržišta, u istom razdoblju na domaćem tržištu zabilježen je pad za 3,7% i na stranom tržištu zabilježen je pad za 4,5%.

U augustu/kolovozu 2024. godine u odnosu na august/kolovoz 2023. godine, industrijski promet u Federaciji Bosne i Hercegovine, kalendarski prilagođen, manji je za 0,7%.

Ako uporedimo tržišta, u istom razdoblju na domaćem tržištu zabilježen je pad za 0,6% i na stranom tržištu zabilježen je pad za 0,8%.

Indeksi prometa u industriji prema GIG agregatima

Mjesečna poređenja u augustu/kolovozu 2024. godine u odnosu na juli/srpanj 2024. godine, Energija je manja za 15,3%, Kapitalni proizvodi manji su za 7,5%, Intermedijarni proizvodi manji su za 2,8%, Trajni proizvodi za široku potrošnju manji su za 2,6% i Netrajni proizvodi za široku potrošnju manji su za 1,5%.

Godišnja poređenja u augustu/kolovozu 2024. godine u odnosu na august/kolovoz 2023. godine, Netrajni proizvodi za široku potrošnju veći su za 7,7%. Trajni proizvodi za široku potrošnju manji su za 7,2%, Energija je manja za 6,8%, Kapitalni proizvodi manji su za 4,3% i Intermedijarni proizvodi manji su za 1,5%.

GRAĐEVINARSTVO

Broj izdatih odobrenja za građenje u septembru/rujnu 2024.godine u odnosu na prosječan broj izdatih odobrenja za građenje u 2023.godini veći je za 21,1% a u odnosu na septembar/rujan 2023.godine veći je za 23,1%.

Broj predviđenih stanova za gradnju u septembru/rujnu 2024.godine u odnosu na prosječan broj predviđenih stanova za gradnju u 2023.godini manji je za 13,8%, a u odnosu na septembar/rujan 2023.godine manji je za 39,8%.

Industrial turnover in industry index – total

The total seasonally adjusted industrial turnover in the Federation of Bosnia and Herzegovina in August 2024, as compared to July 2024, decreased by 4,1%.

If compared by markets, in the same period, it decreased by 3,7% on the domestic market and decreased by 4,5% on the non-domestic market.

In August 2024, compared with August 2023, industrial turnover in Federation of Bosnia and Herzegovina, working-day adjusted, decreased by 0,7%.

If compared by markets, in the same period, turnover on the domestic market decreased by 0,6% and decreased by 0,8% on the non-domestic market.

Industrial turnover in industry index, according to the MIGs

Monthly comparison in August 2024, compared with July 2024, Energy decreased by 15,3%, Capital goods decreased by 7,5%, Intermediate goods decreased by 2,8%, Durable consumer goods decreased by 2,6% and Non-durable consumer goods decreased by 1,5%.

Annual comparison in August 2024, compared with August 2023, Non-durable consumer goods increased by 7,7%. Durable consumer goods decreased by 7,2%, Energy decreased by 6,8%, Capital goods decreased by 4,3% and Intermediate goods decreased by 1,5%.

CONSTRUCTION

Number of building permits for construction issued in September 2024, compared to the average number of building permits issued in 2023 increased by 21,1%, and compared with September 2023, increased by 23,1%.

Number of dwellings planned for construction in September 2024, compared to the average number of dwellings planned for construction in 2023 decreased by 13,8%, while it was decreased by 39,8% compared with September 2023.

VANJSKA TRGOVINA

Federacija BiH je u periodu januar/siječanj - august/kolovoz 2024. ostvarila izvoz u ukupnoj vrijednosti 7.083.431 hilj./tis. KM, što je za 6% manje u odnosu na isti period prethodne godine. Vrijednost izvoza za august/kolovoz 2024. iznosi 782.950 hilj./tis. KM, što je za 0,9% više u odnosu na isti mjesec prethodne godine, a 15,7% manje u odnosu na juli/srpanj 2024.

Uvoz Federacije BiH u periodu januar/siječanj - august/kolovoz 2024. iznosio je 13.365.256 hilj./tis. KM, što je za 2,5% više u odnosu na isti period prethodne godine. Vrijednost uvoza za august/kolovoz 2024. iznosi 1.642.186 hilj./tis. KM, što je za 0,2% manje u odnosu na isti mjesec prethodne godine, a 8,7% manje u odnosu na juli/srpanj 2024.

U periodu januar/siječanj - august/kolovoz 2024. izvoz je u prosjeku svaki mjesec padao za 0,35%, a uvoz je u prosjeku svaki mjesec rastao za 0,64%.

Trgovinski deficit Federacije BiH za period januar/siječanj - august/kolovoz 2024. iznosi 6.281.825 hilj./tis. KM.

Procenat pokrivenosti uvoza izvozom Federacije BiH za period januar/siječanj - august/kolovoz 2024. je 53% i manji je za 4,8% u odnosu na isti period prethodne godine kada je pokrivenost iznosila 57,8%, odnosno manji za 0,7% u odnosu na period januar/siječanj - juli/srpanj 2024., kad je pokrivenost iznosila 53,7%.

Prema KD-u, najveća vrijednost izvoza u periodu januar/siječanj - august/kolovoz 2024. ostvarena je u području C - Prerađivačka industrija u vrijednosti 6.489.366 hilj./tis. KM, što iznosi 91,6% ukupnog izvoza. Najveća vrijednost u uvozu 12.428.550 hilj./tis. KM ostvarena je u području C - Prerađivačka industrija, što iznosi 93,0% ukupnog uvoza.

Prema SMTK, najveće učešće u izvozu za isti period ostvareno je u sektoru 6 - Industrijski proizvodi, razvrstani uglavnom po sirovinama sa vrijednošću 1.795.305 hilj./tis. KM, što je 25,3% ukupnog izvoza. Najveće učešće u uvozu ostvareno je u sektoru 6 - Industrijski proizvodi, razvrstani uglavnom po sirovinama sa vrijednošću 3.251.383 hilj./tis. KM, što je 24,3% ukupnog uvoza.

Prema BEC-u, najveća vrijednost izvoza u periodu januar/siječanj - august/kolovoz 2024. ostvarena je u kategoriji 2 - Industrijski materijali u vrijednosti 3.337.078 hilj./tis. KM, što iznosi 47,1% ukupnog izvoza. Najveća vrijednost u uvozu ostvarena je u kategoriji 2 - Industrijski materijali u vrijednosti 4.392.235 hilj./tis. KM, što iznosi 32,9% ukupnog uvoza.

U periodu januar/siječanj - august/kolovoz 2024. tri najveće zemlje u izvozu su: Njemačka sa 1.268.591 hilj./tis. KM ili 17,91% ukupnog izvoza, Hrvatska sa 1.095.360 hilj./tis. KM ili 15,46% i Austrija sa 779.178 hilj./tis. KM ili 11% ukupnog izvoza. Izvoz u sve ostale zemlje iznosi 3.940.302 hilj./tis. KM ili 55,63% ukupnog izvoza.

U istom periodu tri najveće zemlje u uvozu su: Italija sa 1.783.838 hilj./tis. KM ili 13,35% ukupnog uvoza, Njemačka sa 1.598.875 hilj./tis. KM ili 11,96% i Kina sa 1.290.738 hilj./tis. KM ili 9,66% ukupnog uvoza. Uvoz iz svih ostalih zemalja iznosi 8.691.805 hilj./tis. KM ili 65,03% ukupnog uvoza.

Posmatrano po statističkim procedurama, u izvozu je na prvom mjestu redovan izvoz s učešćem 75,5% od ukupnog izvoza, a u uvozu je na prvom mjestu redovan uvoz što je 91,7% od ukupne vrijednosti uvoza.

FOREIGN TRADE

Total exports of Federation of Bosnia and Herzegovina was 7,083,431 thousands of KM in period January-August 2024. This is 6% less than in the same period in 2023. Total value of exports in August 2024 is 782,950 thousands of KM. This is 0.9% more than in the same month in 2023 and 15.7% less than in July 2024.

Total imports of Federation of Bosnia and Herzegovina in period January-August 2024 was 13,365,256 thousands of KM. This is 2.5% more than in the same period in 2023. Total imports of Federation of Bosnia and Herzegovina in August 2024 was 1,642,186 thousands of KM. This is 0.2% less than in the same month in 2023 and 8.7% less than in July 2024.

In period January-August 2024 average decrease in exports is 0.35% and average growth in imports is 0.64%.

Trade deficit of Federation of Bosnia and Herzegovina for period January-August 2024 is 6,281,825 thousands of KM.

The exports/imports ratio of Federation of Bosnia and Herzegovina was 53% in period January-August 2024. This is 4.8% less than in the same period in 2023 when ratio was 57.8% and 0.7% less than in period January-July 2024 when ratio was 53.7%.

In period January-August 2024 the biggest share in exports had NACE section C - Manufacturing with the value 6,489,366 thousands KM and with 91.6% share in total exports. The biggest share in imports had NACE section C - Manufacturing with the value 12,428,550 thousands KM and with 93.0% share in total imports.

In the same period the biggest share in exports had SITC section 6 - Industrial products, classified primarily by raw material with the value 1,795,305 thousands KM and with 25.3% share in total exports. The biggest share in imports had SITC section 6 - Industrial products, classified primarily by raw material with the value 3,251,383 thousands KM and with 24.3% share in total imports.

According to BEC, the biggest share in exports for period January-August 2024 had category 2 - Industrial supplies with the value 3,337,078 thousands KM and with 47.1% share in total exports. The biggest share in imports had category 2 - Industrial supplies with the value 4,392,235 thousands KM and with 32.9% share in total imports.

In period January-August 2024 top 3 countries in exports were: Germany with 1,268,591 thousand KM or 17.91% share in total exports; Croatia with 1,095,360 thousand KM or 15.46% share and Austria with 779,178 thousand KM or 11% share. Exports to all other countries was 3,940,302 thousand KM or 55.63% share in total exports.

Top 3 countries in imports were: Italy with 1,783,838 thousand KM or 13.35% share in total imports; Germany with 1,598,875 thousand KM or 11.96% share and China with 1,290,738 thousand KM or 9.66% share. Imports from all other countries was 8,691,805 thousand KM or 65.03% share in total imports.

According to statistical procedures, in exports the biggest share had normal exports with 75.5% of total exports. In imports the biggest share had normal imports with 91.7% of total imports.

UNUTRAŠNJA/UNUTARNJA TRGOVINA

Trgovina na malo, avgust/kolovoz 2024.

Desezonirani promet što su ga ostvarili poslovni subjekti čija je glavna djelatnost trgovina na malo u avgustu/kolovozu 2024. godine u odnosu na juli/srpanj 2024. godine bilježi realni pad od 0,4%.

Desezonirani promet od trgovine na malo što su ga ostvarili poslovni subjekti koji se bave trgovinom na malo bez obzira na svoju glavnu djelatnost u avgustu/kolovozu 2024. godine u odnosu na juli/srpanj 2024. godine bilježi realni pad od 1,4%.

U avgustu/kolovozu 2024. godine u odnosu na avgust/kolovoz 2023. godine kalendarski prilagođeni ukupan promet bilježi realni rast od 4,9%.

U avgustu/kolovozu 2024. godine u odnosu na avgust/kolovoz 2023. godine kalendarski prilagođeni promet od trgovine na malo bilježi realni rast od 4,0%.

Posmatrano po trgovačkim strukama najveći promet od trgovine na malo u avgustu/kolovozu 2024. godine ostvaren je po grupama kako slijedi: Nespecijalizirane prodavnice/prodavaonice živežnim namirnicama 36,0% od ukupnog prometa u trgovini na malo, zatim Motorna goriva i maziva 24,3%, Apoteke/ljekarne, medicinski i ortopedski proizvodi, kozmetički i toaletni proizvodi 9,4%. Učešće svih ostalih grupa je 30,3%.

TURIZAM

Broj raspoloživih kreveta u avgustu/kolovozu 2024. godine iznosio je 34.174 što je za 6,3% više u odnosu na avgust/kolovoz 2023. godine. Neto stopa iskorištenosti kreveta za vrstu Hoteli i sličan smještaj na području Federacije BiH iznosila je 43,9 %.

Ukupan broj dolazaka turista u avgustu/kolovozu 2024. godine iznosio je 193.960 što je za 11,3% više u odnosu na avgust/kolovoz 2023. godine, a u odnosu na juli/srpanj 2024. godine veći je za 0,6%. Učešće domaćih turista je 19,6%, a stranih turista 80,4%.

Ukupan broj noćenja turista u avgustu/kolovozu 2024. godine iznosio je 419.260 što je za 3,8% više u odnosu na avgust/kolovoz 2023. godine, a u odnosu na juli/srpanj 2024. godine veći je za 3,4%. Učešće domaćih turista je 20,8%, a stranih turista 79,2%.

Prema vrsti smještajnog objekta najveći broj noćenja je ostvaren u okviru vrste Hoteli i sličan smještaj sa učešćem od 93,1%.

U strukturi noćenja stranih turista najviše noćenja ostvarili su turisti iz Saudijske Arabije (14,9%), Turske (10,7%), Hrvatske (6,4%), Kuvajta (5,1%) i Njemačke (5,0%) što je ukupno 42,1%. Turisti iz ostalih zemalja ostvarili su 57,9% noćenja.

Od ukupno ostvarenog broja noćenja 78,3% odnosi se na individualna, a 21,7% na organizirana putovanja.

Što se tiče svrhe dolaska turista od ukupno ostvarenog broja noćenja 9,9% odnosi se na poslovna putovanja, a 90,1% na ostala putovanja.

DOMESTIC TRADE

Retail trade, August 2024.

Seasonally adjusted total turnover realized by all business entities with retail trade as their main activity in August 2024 was 0.4% lower than in July 2024.

Seasonally adjusted turnover of all business entities engaged in retail trade, irrespective of their main activity in August 2024 in real term was 1.4% lower than in July 2024.

In August 2024, in real term, total turnover, working day adjusted was by 4.9% higher than in August 2023.

In August 2024, in real term, retail trade turnover, working day adjusted was 4.0% higher than in August 2023.

In August 2024, the greatest values of retail trade concerning to branches were in following groups: Non-specialized stores of food 36.0% of total sale, Automotive fuel 24.3 %, Dispensing chemist, medical and orthopaedic, cosmetic and toilet goods 9.4%, The share of all other groups is 30.3%.

TOURISM

Number of permanent bed places was 34.174 in August 2024 what is 6.3% more than in August 2023. Net occupancy rate of bed places for Hotels and similar accommodation was 43.9%.

In August 2024 total number of tourist arrivals was 193.960 what is 11.3% more than in August 2023 and 0.6% more than in July 2024. Share of domestic tourist arrivals was 19.6% and foreign tourist's share was 80.4%.

In August 2024 total number of tourist nights spent was 419.260 what is 3.8% more than in August 2023 and 3.4% more than in July 2024. Share of domestic tourist arrivals was 20.8% and foreign tourist's share was 79.2%.

According to the type of accommodation facility the highest number of nights spent was realized in Hotels and similar accommodation with share of 93.1%.

Concerning the structure of foreign tourist nights, the most of them (42.1%) were realized by tourists from Saudi Arabia (14.9%), Turkey (10.7%), Croatia (6.4%), Kuwait (5.1%) and Germany (5.0%). Tourists from other countries realized 57.9% of tourist nights spent.

Concerning the mean of the trip share of individual arrangement was 78.3% and share of organized trip was 21.7%.

Concerning the purpose of trip share of business trip was 9.9% and share of trip - other was 90.1%.

METODOLOŠKA OBJAŠNJENJA

ZAPOSLENOST, NEZAPOSLENOST I PLAĆA

Zaposlenost

Podaci o ukupnom broju zaposlenih osoba u Federaciji BiH (pravne osobe i obrt i srodne djelatnosti) dobiveni su obradom podataka koji su preuzeti iz administrativnog izvora, Porezne uprave Federacije BiH.

Istraživanjem su obuhvaćene pravne osobe svih oblika vlasništva, tijela državne vlasti svih nivoa, ustanove i druge organizacije, koje posluju na teritoriji Federacije BiH.

Istraživanjem o zaposlenima u pravnim osobama obuhvaćeni su zaposleni koji imaju zasnovan radni odnos bez obzira na vrstu radnog odnosa i dužinu radnog vremena.

U ove podatke uključeni su i zaposleni u odbrani i policiji.

Istraživanjem o zaposlenima u obrtu i srodnim djelatnostima obuhvaćeni su zaposleni i vlasnici kojima je obrt osnovno zanimanje.

Zaposleni su osobe koje su zasnovale radni odnos s poslodavcem (pravnim ili fizičkim licem - obrt) na neodređeno ili određeno vrijeme, neovisno od dužine radnog vremena i vlasništva pravne osobe.

Godišnji prosjek broja zaposlenih izračunava se na osnovu podataka mjesečnih stanja za tu godinu.

Nezaposlenost

Podaci o ukupnom broju nezaposlenih osoba preuzimaju se od Federalnog zavoda za zapošljavanje, i uključuju osobe koje su u ovom zavodu registrirane kao nezaposlene osobe.

Plaće

Podaci o prosječnoj mjesečnoj isplaćenoj neto i bruto plaći obračunavaju se na temelju podataka prikupljenih Mjesečnim istraživanjem o zaposlenima i plaći (Rad-1). Istraživanjem su obuhvaćene pravne osobe svih oblika vlasništva, tijela državne vlasti svih nivoa/razina, ustanove i druge organizacije, po organizaciono teritorijalnom principu na nivou/razini općine.

Istraživanje o plaćama obuhvaća isplaćene neto i bruto plaće zaposlenih koji imaju zasnovan radni odnos, bez obzira na vrstu radnog odnosa i trajanje radnog vremena.

Prosječna mjesečna isplaćena neto plaća obuhvaća isplaćenu plaću za obavljeni rad, kao i naknade plaća po osnovu radnog odnosa: godišnji odmor, plaćeni dopust, državne praznike i neradne dane utvrđene zakonom, bolovanja koja isplaćuje poslovni subjekat, plaćeno odsustvo sa posla, zastoje u poslu bez krivnje zaposlenog.

Prosječna mjesečna isplaćena bruto plaća obuhvaća sve vrste neto isplata plus zakonom propisana obavezna/obvezna izdvajanja iz bruto plaće (doprinosi iz bruto plaće i akontacija poreza na dohodak).

Prosječna mjesečna isplaćena neto i bruto plaća po zaposlenom izračunava se dijeljenjem ukupnih isplata sa brojem zaposlenih koji su učestvovali u isplatama.

U obračun nisu uključene plaće pripadnika odbrane, kao ni plaće zaposlenih u obrtu i srodnim djelatnostima.

Nominalni indeksi neto i bruto plaća izračunavaju se iz podataka o prosječnim mjesečnim iznosima neto i bruto plaća za odgovarajuće mjesec i godine.

Realni indeksi neto i bruto plaća izračunavaju se dijeljenjem nominalnih indeksa neto i bruto plaća sa indeksom potrošačkih cijena.

NOTES ON METHODOLOGY

EMPLOYMENT, UNEMPLOYMENT AND WAGE

Employment

Data on the total number of persons in paid employment in the Federation of BiH (legal persons and crafts and related activities) were obtained by processing data that were taken from the administrative source, the Tax Administration of the Federation of BiH.

The survey includes legal entities of all types of ownership, government bodies, institutions and other organizations that operate on the territory of the Federation of BiH.

The survey on persons in paid employment in legal entities includes all persons who have signed a work contract, regardless of the type of work contract and whether they work full-time or less than full-time.

This data including employees in defence and police.

The survey on persons in crafts and related activities includes and employed and owners of craft.

Employed are persons who have signed a contract with an employer (legal entities or owners of craft and trade) for a fixed or an unspecified period of time, irrespective of the type of ownership and of whether they work full-time or less than full-time.

Annual average of the number of persons in employment is calculated on the basis of monthly data.

Unemployment

Data on the number of unemployed persons are taken over from the Employment Office and include only persons registered as unemployed at this office.

Wages

Data on average monthly paid off net and gross earnings are calculated on the base of the data collected with regular Monthly survey on employment and wages Rad-1. The survey includes legal entities of all types of ownership, government bodies, institutions and other organizations.

The statistical survey on wages covers paid off net and gross earnings of persons in payed employment, irrespective of the kind of employment and number of working hours.

Monthly paid off net earning includes income of a person in employment earned for the work done during regular working hours as well as for annual leave, paid leave, public holidays and day-offs defined by law, sickness which are paid by employer, paid absence from the work, lay-offs and job stops caused against person's will and of no fault of his own, and all other payments which are subject to contributions.

Average monthly gross earning includes all kinds of net pays plus contributions from gross earnings as prescribed by law and taxes.

Average paid off net and gross earnings per person in employment are calculated by dividing the total of pay-offs with the number of persons who participated in that payments.

It does not include pay-offs of persons in employment in crafts and related activities and persons employed in defence.

Nominal indices of net and gross wages are calculated from the data on average monthly net and gross wages for the respective months and year.

Real indices of net and gross wages are calculated by dividing nominal indices of net and gross wages with the consumer price index.

NAPOMENA:

Prosječna mjesečna isplaćena neto plaća koju objavljuje Federalni zavod za statistiku ne sadrži porez na dohodak.

CIJENE

Indeks potrošačkih cijena predstavlja mjeru promjena cijena proizvoda i usluga koje rezidentna domaćinstva/kućanstva kupuju radi zadovoljenja svojih ličnih/osobnih potreba.

Namjena

Indeks potrošačkih cijena se koristi kao mjera inflacije, za usklađivanje plaća i zarada u skladu sa kolektivnim ugovorima, te penzija i socijalnih davanja. Također se može koristiti i za cijenovno prilagođavanje klauzula u dugoročnim kupoprodajnim ugovorima, omogućuje upoređivanje kretanja cijena unutar zemlje između pojedinih regiona, te služi kao osnov za deflacioniranje pojedinih makroekonomskih agregata u statistici nacionalnih računa i u druge svrhe.

Indeks potrošačkih cijena

Indeks potrošačkih cijena u Federaciji Bosne i Hercegovine izračunava se na osnovu reprezentativne liste proizvoda koju čini 618 proizvoda. Svakog mjeseca prikuplja se oko 10000 cijena na unaprijed definiranom uzorku prodajnih mjesta i geografskih lokacija.

Obuhvat indeksa

Geografski obuhvat - Cijene se prikupljaju na pet lokacija (gradova) u Federaciji Bosne i Hercegovine (Bihać, Mostar, Sarajevo, Tuzla i Zenica) odabranih prema kriteriju broja stanovnika i njihovoj ulozi u geografskom području kojem pripadaju.

Obuhvat proizvoda - Obuhvaćeni su najvažniji proizvodi i usluge koje kupuje stanovništvo radi finalne potrošnje. Obuhvat dobara i usluga redovno se revidira kako bi se očuvala reprezentativnost liste proizvoda s obzirom na ukuse potrošača i njihove navike u pogledu kupovine.

Snimanje cijena

Sve cijene prikupljaju uposlenici Federalnog zavoda za statistiku prema utvrđenom vremenskom rasporedu i unaprijed odabranom uzorku prodavnica/prodavaonica, tržnica i ustanova koje pružaju različite usluge stanovništvu. Snimatelji cijena dobivaju jasne specifikacije naziva proizvoda, njegove COICOP šifre i jedinice mjere i na osnovu/temelju tih informacija samostalno biraju konkretan proizvod čiju će cijenu snimati na određenom prodajnom mjestu, u skladu/sukladno sa kriterijem najprodavanijeg proizvoda na datom prodajnom mjestu. Kako bi se osiguralo da snimatelji iz mjeseca u mjesec snimaju cijene istih proizvoda, te kako bi se moglo pratiti koje proizvode snimatelji posmatraju na terenu, u upitnik se unose karakteristike proizvoda, kao što su marka, vrsta i količina proizvoda koji se snima, te informacije o eventualnim zamjenama ovih karakteristika ukoliko ih bude.

Takav način snimanja omogućuje praćenje promjene kretanja cijena između dva perioda tj. praćenje dinamike kretanja cijena.

Za potrebe indeksa potrošačkih cijena, snimanje cijena se vrši sljedećih dana u mjesecu:

- za poljoprivredne proizvode koji se prodaju na tržnicama cijene se prikupljaju dva puta mjesečno, i to u prvj i trećoj sedmici/tjednu u mjesecu;
- za sve ostale proizvode cijene se, u skladu/sukladno sa važećim Evropskim/Europskim regulativama, prikupljaju jedanput mjesečno (između 1. i 21. u mjesecu), s tim da se nužno održava isti interval između prikupljanja.

NOTICE:

Monthly paid off net wages published by Federal Office of Statistics does not include income

PRICES

Consumer Price index represents a measure of average changes in price of a product (goods and services) which consumers buy for their personal needs.

Purpose

The CPI can be used for various purposes. It can be used as a measure of inflation, for price adjustment of clauses in long-term sales and purchases contracts (for example, the CPI can serve for indexing wages and salaries in collective agreements, for indexing pensions etc.), it enables a comparison of inflation in the country with inflation in other countries as well as a comparison of price movements within a particular country and regions, also it can be used as a base for deflating macroeconomic aggregates in statistic of national accounts and for other purposes.

Consumer Price Index

The CPI in the Federation of Bosnia and Herzegovina is calculated on the basis of the representative List of products that consisted of 619 different items. Each month around 10000 prices are being collected in a fixed panel of geographical locations and outlets.

Scope of the Index

Geographic coverage - The prices are collected in five geographic locations (cities) of the Federation of Bosnia and Herzegovina (Bihać, Mostar, Sarajevo, Tuzla and Zenica) chosen according to the criterion of their weight in terms of population and their role with respect to the geographical areas they belong to.

Product coverage - All relevant goods and services bought by the reference population for the purpose of final consumption are included in the index. The coverage of goods and services is regularly reviewed in order to ensure the representative list of product with respect to the consumer tastes and purchasing practices.

Price collection

All the prices are collected by the personnel of the Institute for Statistics of FBiH according to a pre-defined schedule and panel of outlets, markets and institutions providing different kinds of services to citizens. The price collectors receive clear specifications of the name of item, its COICOP code, and unit of measurement that allows them to choose a concrete item for price collecting in a specific outlet, in accordance with the criterion of the most sold products in that outlet. In order to be certain that the collector is collecting prices for exactly the same items each month, the form for price collecting also includes the informations on detailed product description in terms of brands, variety and quantity, as well as the information on possible replacements of items.

All of this allows the monitoring of the exact price change in different periods.

For the purposes of CPI calculations, the price collection is scheduled as follows:

- for agricultural products sold on green markets the prices are being collected twice a month, in the first and third week of a month;
- for other items the prices, in accordance with the European Regulative, are being collected once a month (between 1th and 21th of the month) with the obligation of maintaining the same interval of price collection.

Ponderi

Ponderi koji se primjenjuju za izračunavanje indeksa potrošačkih cijena su koeficijenti koji odražavaju relativnu važnost odabranih proizvoda i usluga u ukupnoj potrošnji domaćinstava/kućanstava na teritoriji Federacije BiH. Pomoću njih se izračunavaju elementarni indeksi kao ponderisani/ponderirani prosjeci. Bazirani su na podacima povezanim sa finalnom potrošnjom domaćinstava/kućanstava i na podacima o broju stanovnika.

Osnovni izvor podataka za izradu pondera za obračun indeksa potrošačkih cijena je Anketa o potrošnji domaćinstava/kućanstava. Za izračunavanje indeksa potrošačkih cijena, od januara 2018. godine primjenjuju se ponderi koji se baziraju/temelje na podacima iz Ankete o potrošnji domaćinstava/kućanstava iz 2015. godine. Ponderi se svake godine korigiraju indeksom kretanja cijena u prethodnoj godini.

Klasifikacija

Za obračun indeksa potrošačkih cijena upotrebljava se Klasifikacija lične/osobne potrošnje prema namjeni (Classification of Individual Consumption by Purpose-COICOP) po kojoj se proizvodi i usluge dijele na dvanaest osnovnih odjeljaka za koje se izračunavaju indeksi.

Agregiranje

Izračunavanje indeksa potrošačkih cijena počinje izračunavanjem elementarnih indeksa (indeksa proizvoda) i indeksa reprezentativnih stavki na nivou gradova. Pri tome se kao mjera srednje vrijednosti koristi geometrijska sredina. Agregatni indeksi se nakon toga izračunavaju korištenjem Laspeyres-ove formule za ponderisanu aritmetičku sredinu počevši od indeksa reprezentativnih stavki na nivou gradova pa do ukupnog indeksa Federacije Bosne i Hercegovine. Referentna baza za izračunavanje indeksa je 2015. godina.

Ostale definicije

Proizvod - bilo koji proizvod ili usluga za ličnu/osobnu potrošnju koji se mogu kupiti, grupni naziv za proizvode i usluge.

Reprezentativna stavka - proizvod na najnižem nivou agregacije, odnosno proizvod u prodajnom mjestu na jednoj geografskoj lokaciji za koji se može procijeniti ponder. Proizvodima iz nižih nivoa agregacije nije moguće dodijeliti ponder jer za to ne postoje reprezentativni podaci.

Indeksi cijena proizvođača industrijskih proizvoda u Federaciji Bosne i Hercegovine su izračunati u skladu sa Klasifikacijom djelatnosti BiH 2010 (Službeni glasnik BiH br. 47/10) i Nomenklaturom industrijskih proizvoda BiH 2010 (Službeni glasnik BiH br. 12/11 i 41/11).

Indeks cijena proizvođača industrijskih proizvoda se izračunava na bazi prodaje proizvoda proizvedenih u Federaciji BiH, a prodatih na teritoriji Bosne i Hercegovine (domaće tržište) i izvezenih na inostrano tržište.

Definicije

Prodajna cijena proizvođača industrijskih proizvoda na domaćem tržištu je cijena po kojoj proizvođač prodaje svoje proizvode kupcima na domaćem tržištu u najvećim količinama utovareno u vagon (kamion) u mjestu proizvođača, ili je cijena po kojoj proizvođač vrši obračun sa drugim proizvođačima ili trgovinskim preduzećima/poduzećima. U ovu cijenu ulazi regres koji ostvaruje proizvođač, a od cijene se odbija trgovački rabat i popusti koje prodavac odobrava kupcu. PDV i akcize se ne uključuju u cijenu.

Prodajna cijena proizvođača industrijskih proizvoda na inozemnom tržištu je cijena po kojoj proizvođač prodaje svoje proizvode kupcima na inozemnom tržištu u najvećim količinama isporučeno prema ugovorenim paritetima (EXW, FCA, FAS, FOB, CFR, CIF, CPT, CIP, DAF, DES, DEQ, DDU, DDP i dr.). U prodajnu cijenu ulazi regres koji ostvaruje proizvođač, a isključuju se rabat i popusti koje prodavac odobri kupcu. PDV i akcize se ne uključuju u cijenu.

Weights

Weights used for calculating the CPI reflect relative importance of the sampled goods and services in the total consumption of resident households within the territory of Federation of BiH. They are used for elementary indices calculations as the weighted averages. They are based on the data linked to the Household Final Consumption and population.

The most important data sources for calculating the weights used in the consumer price indices is the Household Budget Survey. From January 2018, the compilation of the CPI has been based on the weights derived from household expenditures made in 2015. Weights are updated every year according to the price changes in the previous year.

Classification

For the CPI calculation, the Classification of Individual Consumption by Purpose (COICOP) is used. According to the COICOP, goods and services are divided into twelve main groups for which indices are calculated.

Aggregation

Consumer Price Index calculation starts from the computation of elementary aggregate indices (items indices) and representative position at the level of towns. For this purpose, the geometric mean is used as a measure of average value. Elementary aggregate indices are calculated by using Laspeyres formula for weighted arithmetic mean starting from the level of representative positions indices at the level of towns to the overall index at the level of Federation Bosnia and Herzegovina. Reference base year for index calculation is 2015.

Other definitions

Product - any consumer good or service that can be purchased, a term covering both goods and services.

Representative position - lowest level of product aggregation, i.e. item in an outlet in a geographic location with a weight. The items at the lower levels of aggregation do not have weights attributed due to the lack of representative data.

The Producer price indexes in Federation of Bosnia and Herzegovina are calculated according to the Classification of activities BiH 2010 (Službeni glasnik BiH br. 47/10) and Nomenclature of Industrial Products BiH 2010 (Službeni glasnik BiH br. 12/11 i 41/11).

The Producer price index is calculated based on production value of industrial products produced in Federation of BiH and sold on the territory of Bosnia and Herzegovina (domestic market) and exported on non-domestic market.

Definitions

Industrial producer price on domestic market is either price at which a producer sells products at the domestic market in the largest quantities, franco loaded into a wagon (truck) at the location of a producer or a price charged to another company by a producer. The selling price includes reimbursements if applicable, and it excludes commercial rebates, discounts, VAT and excises.

Industrial producer price on non-domestic market is price at which producer sells products at the non-domestic market in the largest quantities delivered according to the agreed parities (EXW, FCA, FAS, FOB, CFR, CIF, CPT, CIP, DAF, DES, DEQ, DDU, DDP and etc.). The selling price includes reimbursements if applicable, and it excludes commercial rebates, discounts, VAT and excises.

Indeks cijena proizvođača industrijskih proizvoda predstavlja mjeru promjena cijena proizvoda koje industrijska preduzeća/poduzeća proizvode i prodaju na domaćem i inozemnom tržištu.

Ukupan indeks cijena proizvođača industrijskih proizvoda sadrži dva podindeksa, tj. Indeks cijena proizvođača industrijskih proizvoda na domaćem tržištu i Indeks cijena proizvođača industrijskih proizvoda na inozemnom tržištu. Praćenje prodajnih cijena na ta dva tržišta daje promjene u indeksu cijena proizvođača industrijskih proizvoda ukupne industrije, glavnih industrijskih grupacija, područja i oblasti industrije.

Namjena

Indeks cijena proizvođača industrijskih proizvoda se može koristiti kao mjera inflacije, za očuvanje vrijednosti kod ugovora s indeksnim klauzulama, te kao osnov za deflacioniranje pojedinih makroekonomskih agregata u statistici nacionalnih računa i u druge svrhe.

Obuhvat indeksa

Indeks cijena proizvođača industrijskih proizvoda u Federaciji Bosne i Hercegovine izračunava se na osnovu prikupljenih cijena za proizvode koji se prodaju na domaćem i inozemnom tržištu.

Obuhvat proizvoda - Obuhvaćeni su najvažniji proizvodi i usluge koje se proizvode u Federaciji BiH i prodaju na domaćem i inozemnom tržištu.

Svakog mjeseca se od izabranih preduzeća prikuplja 1874 pojedinačnih cijena za izabrane proizvode.

Obuhvat preduzeća - Cijene se prikupljaju od 595 proizvodna subjekta.

Prikupljanje cijena

Za indeks cijena proizvođača industrijskih proizvoda na domaćem i inozemnom tržištu cijene se prikupljaju od industrijskih preduzeća/poduzeća, mjesečno putem obrazaca C-41/DOM i C-41/INO.

Ponderi

Ponderi za izračunavanje ukupnog indeksa cijena proizvođača industrijskih proizvoda predstavljaju relativno učešće vrijednosti prodaje pojedinih proizvoda i na domaćem i na inozemnom tržištu.

Ponderi koji se primjenjuju za izračunavanje indeksa cijena proizvođača industrijskih proizvoda na domaćem tržištu su koeficijenti koji odražavaju relativno učešće vrijednosti prodaje pojedinog proizvoda u ukupnoj vrijednosti prodaje svih proizvoda na domaćem tržištu. Ponderi koji se primjenjuju za izračunavanje indeksa cijena proizvođača industrijskih proizvoda na inozemnom tržištu su koeficijenti koji odražavaju relativno učešće vrijednosti prodaje pojedinog proizvoda u ukupnoj vrijednosti prodaje svih proizvoda na inozemnom tržištu. Osnovni izvor podataka za izradu pondera je Godišnji izvještaj industrije (IND-21).

Za izradu ponderacionog sistema koji je primjenjen pri izračunu indeksa cijena proizvođača industrijskih proizvoda korišteni su podaci za 2021. godinu (bazna godina). Nova ponderacija se radi svakih 5-7 godina, dok se korekcija pondera vrši svake godine. Kao korektivni faktor se koriste indeksi kretanja cijena proizvoda u prethodnoj godini.

Klasifikacija i nomenklatura

Za obračun indeksa cijena proizvođača industrijskih proizvoda upotrebljava se Klasifikacija djelatnosti (KD BiH 2010) prema kojoj se poslovni subjekti razvrstavaju u područja B,C i D i Nomenklatura industrijskih proizvoda (NIP BiH 2021).

Aggregiranje

Izračunavanje indeksa cijena proizvođača industrijskih proizvoda počinje izračunavanjem mjesečnih indeksa prostom geometrijskom sredinom za pojedine proizvode koje proizvodi više proizvođača. Agregirani indeksi se nakon toga izračunavaju korištenjem Laspeyres-ove formule za ponderisanu aritmetičku sredinu počevši od indeksa pojedinih proizvoda pa do ukupnih indeksa (ukupnog, indeksa na domaćem tržištu i indeksa na inozemnom tržištu), za Federaciju Bosne i Hercegovine.

Producer Price index represents the measurement of price change of industrial products produced and sold by enterprises on domestic and non-domestic market.

Total PPI is composed of two subindices, i.e. the industrial producer price index on the domestic market and industrial producer price index on the non-domestic market. Monitoring of selling prices for these two markets provides changes in PPI for total industry, the main industrial groupings, sections and divisions of industry.

Purpose

The PPI can be used as a measure of inflation, to preserve the value of contracts with escalator clauses, as well as a base for deflating macroeconomic aggregates in statistics of national accounts and for other purposes.

Index coverage

Producer Price index in Federation of BiH is calculated based on collected prices for products sold on domestic and non-domestic market.

Product coverage - All relevant products and services produced by enterprises located in the Federation of BiH and sold on domestic and non-domestic market are covered by this index.

Each month 1874 single prices are collected from selected enterprises.

Enterprises coverage - The prices are collected from 595 producers.

Price collection

For Producer Price Indices of industrial products on the domestic and non-domestic market, all items the prices are being collected once a month through C-41/DOM and C-41/INO forms.

Weights

Weights used for calculating the total PPI represent the relative share of value of sale for each products on domestic and non-domestic market.

Weights used for calculating the PPI on the domestic market reflect the relative importance value of sale for each product in the total value production sold on the domestic market. Weights used for calculating the PPI on the non-domestic market reflect the relative importance value of sale for each product in the total value production sold on the non-domestic market. The main source of data for calculating weights is the Annual Survey on Industrial Production (IND-21).

For the production of weighting system applied for calculation of PPI, data for 2021 (based year) were used. The new ponderation has been done each 5 – 7 years, while correction of weights has been done each year. Indices of price movements of products in previous year are used as correction factor.

Classification and nomenclature

For calculating the price index, the PPI Classification of Activities (CEA BiH 2010) is used by which legal entities are classified in sections B, C and D and Nomenclature of Industrial Products (NIP BiH 2021).

Aggregation

Producer Price Index calculation starts from the computation of monthly average indices for each product produced by the more than one producer, using simple geometric mean. Aggregated indices are calculated by using Laspeyres formula for weighted arithmetic mean starting from the level of representative products to the all indices (total PPI, PPI on domestic market and PPI on non-domestic market) at the level of Federation Bosnia and Herzegovina.

Prikupljanje kravljeg mlijeka i proizvodnja mliječnih proizvoda

Podaci o prikupljenom kravljem mlijeku i proizvodnji mliječnih proizvoda prikupljaju se redovnim mjesečnim istraživanjem „Mjesečni izvještaj o prikupljanju kravljeg mlijeka i proizvodnji mliječnih proizvoda“ (PO-M-MP/M). Ovim izvještajem prikupljaju se podaci o količini prikupljenog kravljeg mlijeka sa teritorije cijele Bosne i Hercegovine, sadržaju mliječne masti i proteina, te proizvodnji mliječnih proizvoda od kravljeg mlijeka. Istraživanje se provodi na osnovu/temelju Zakona o statistici u Federaciji BiH („Sl. Novine FBiH“ br. 63/03 i 9/09).

Opširnija metodološka objašnjenja za ovo istraživanje objavljena su u „Službenim novinama FBiH“ br. 102/17 i na internet stranici Federalnog zavoda za statistiku <https://fzs.ba/index.php/klasifikacije-i-metodologije/english-metodologije/poljoprivreda-i-ribarstvo/>

Izveštajne jedinice i jedinice posmatranja su pravne osobe i dijelovi pravnih osoba razvrstani prema KD BiH 2010 u djelatnost 10.51-Proizvodnja mlijeka, mliječnih proizvoda i sira.

Definicije

Mlijeko za piće obuhvata sirovo mlijeko, neobrano mlijeko, djelomično obrano mlijeko i obrano mlijeko bez sadržaja aditiva.

Pavlačka/vrhnje obuhvata prerađenu pavlaku/vrhnje koja se koristi izvan mliječara (tj. za ljudsku potrošnju, kao sirovina za proizvodnju čokolade, sladoleda itd.) sa mliječnom masti ne većom od 29%, kao i većom od 29%.

Fermentirani proizvodi obuhvataju jogurt, tekući jogurt, kiselo mlijeko, acidofilno mlijeko, te ostale fermentirane proizvode.

Maslac/puter obuhvata otopljeni maslac/puter, ulje maslaca/putera i slične proizvode s više od 82% mliječne masti.

Kajmak je proizvod sličan maslacu/puteru sa sadržajem mliječne masti manjim od 80%, isključujući ostale masti.

Kravljir sir obuhvata sve vrste sira dobivene isključivo od kravljeg mlijeka (meki, polumeki, tvrdi i ostali sirevi), isključujući topljeni sir.

Skracnice/Kratice

KD BiH 2010	Klasifikacija djelatnosti BiH 2010
t	tona
kg	kilogram

Šumarstvo

Podaci o proizvodnji šumarstva u državnim šumama rezultat su Mjesečnog istraživanja šumarstva ŠUM- 22 koje provodi Federalni zavod za statistiku na temelju Zakona o statističkim istraživanjima u FBiH «Službene novine Federacije BiH» br. 63/03 i 9/09.

Mjesečnim izvještajem šumarstva obuhvaćene su sve pravne osobe razvrstane u Registru poslovnih subjekata u području A-Poljoprivreda, lov i šumarstvo, odjeljak 02-Šumarstvo, sječa drveta i usluge povezane sa njima, a koje se bave stalnom proizvodnjom šumskih sortimenata u državnim šumama.

Prikupljanje podataka o proizvodnji i prodaji u šumarstvu vrši se na osnovi Nomenklature proizvoda i usluga šumarstva – NPUŠ, koja je izrađena za potrebe statistike šumarstva na osnovi Liste karakterističnih proizvoda šumarstva, koju je Eurostat (Statistički ured Evropske unije) objavio kao integralni dio Priručnika za ekonomske račune poljoprivrede i šumarstva (Manual on the Economic Accounts of Agriculture and Forestry – EAF) u novembru/studenom 1997. godine.

Trupci (lišćara/listača i četinara/četinjača) su dijelovi debla koji su namjenjeni daljem prerađivanju piljenjem, ponekad rezanjem ili ljuštenjem jer imaju povoljna fizička i kemijska svojstva te su namjenjeni za industrijsku preradu.

Collection of cow's milk and production of dairy products

The data on collected cow's milk and production of dairy products are collected through regular monthly survey which is conducted through the report "Monthly report on the collection of cow's milk and production of dairy products". This report provides information on quantity of collected cow's milk from the whole territory of Bosnia and Herzegovina, milk fat and protein contents and the production of dairy products from cows' milk. This survey is conducted on the bases of Law on Statistical Survey in the Federation of BiH ("Official Gazette FBiH" No. 63/03 and 9/09).

More detailed notes on the Methodology of this survey are published in "Official Gazette FBiH" No. 102/17 and on the web site of the Institute for Statistics of FBiH <https://fzs.ba/index.php/klasifikacije-i-metodologije/english-metodologije/poljoprivreda-i-ribarstvo/>

Reporting and observation units are legal entities and part of legal entities classified, according to the KD B&H 2010, in class 10.51- Production of milk, dairy products and cheese.

Definitions

Drinking milk comprises raw milk, whole milk, skimmed milk, semi-skimmed milk and skimmed milk containing no additives.

Cream Cream: the finished product and is available for distribution outside dairies (e.g. for human consumption or as raw material in the manufacture of chocolate, ice cream, etc.) with the fat content no more than and more than 29%.

Fermented products include yoghurts, drinkable yoghurts, sour milk, acidified milk and other fermented products.

Butter includes melted butter, butter oil and similar products with more than 82% fat content.

Kaymak is a product similar to butter, with fat content less than 80%.

Cheese includes all kinds of cheese produced from cow's milk (soft, semi-soft, hard and other cheeses), excluding melted cheese.

Abbreviations

KD BiH 2010	Classification of Activities of BiH, 2010
t	ton
kg	kilogram

Forestry

Data on production of forestry assortments in the publicly-owned forests are result of monthly reports on surveys of forests (ŠUM – 22) conducted by the Federal Office of Statistics on the basis of Act on Statistical Survey in FBiH (Official Gazette of FBiH, No 63/03 and 9/09.).

All legal entities classified in the Register of Business Entities under section A – Agriculture, hunting and forestry Section 02 – Forestry, felling and related services activities, engaged in permanent production forest assortments in the publicly-owned forests, and are extended by Monthly Report of forestry.

Data collection on production and sales of forestry is practised on the basis of the Nomenclature of Forest Products and Services NPUŠ which is made for the purposes of forestry statistics on the basis the List of Characteristic Products of the Commercial Timber Production compiled by the Eurostat (the Statistical Office of the European Union), and published as an integral part of the Manual for Economic Accounts of Agriculture and Forestry in November 1997.

Logs (broad-leaves trees and conifers) are parts of timber intended for further processing by sawing, sometimes by cutting or peeling, because of its good physical and chemical characteristics, so it is useful to be industrially processed.

Jamsko drvo (lišćara/listača i četinar/četinjača) namjenjeno je za razne tehničke svrhe jer ima vrlo povoljna fizička i kemijska svojstva. To je drvo koje se upotrebljava za izgradnju i održavanje amskih rovova i okna, dakle za gradnju u zemlji i pod zemljom.

Ostalo dugo drvo (lišćara/listača i četinar/četinjača) obuhvaća sve vrste drveta pogodne za mehaničku preradu, stupove za elektro vodove i TT vodove te ostalo oblo drvo.

Prostorno drvo (lišćara/listača i četinar/četinjača) obuhvaća drvo za drvene ploče (pogodno za mehaničku preradu), a celulozno i taninsko drvo, zbog svog povoljnog kemijskog svojstva, pogodno je za kemijsku preradu. Taninsko drvo je sirovina iz koje se preradom dobivaju taninski ekstrati.

Ogrjevno drvo (lišćara/listača i četinar/četinjača) je namjenjeno neposredno za ogrjev ili za proizvodnju drvenog uglja.

Ostalo grubo obrađeno drvo (lišćara/listača i četinar/četinjača) obuhvaća sitno tehničko drvo, pogodno za izradu drvenih motki i kolja, raznih letvi i stupova za ogradu, ručica za alat i sl.

INDUSTRIJA

Pokazatelji o industrijskoj proizvodnji prikazani u ovom poglavlju rezultat su Mjesečnog istraživanja industrije M KPS IND-1 koje provodi Federalni zavod za statistiku na temelju Zakona o statistici u FBiH („Službene novine Federacije BiH“ br. 63/03 i 9/09).

Metod računanja

Indeksi industrijske proizvodnje izračunavaju se u dva koraka, korištenjem Laspeyres-ove formule. U prvom koraku indeksi se izračunavaju iz podataka o količinama pojedinačnih proizvoda iz Mjesečne NIP BiH 2024 i odgovarajućeg ponderacijskog koeficijenta, koji je aproksimacija dodane vrijednosti pojedinačnih proizvoda. U drugom koraku svi indeksi grana i viših nivoa ponderišu se strukturom dodane vrijednosti iz 2022. godine.

Standardi i klasifikacije

Prikupljanje podataka na obrascu M KPS IND-1 vrši se na osnovu Metodologije za popunjavanje izvještaja i Mjesečne Nomenklature industrijskih proizvoda - Mjesečna NIP BiH 2024. (www.fzs.ba). Mjesečna NIP BiH 2024 zasnovana je na izvornoj NIP BiH 2010 (Službeni glasnik br. 12/11 i 41/11) i ažurirana sa aktuelnim izmjenama i dopunama. Mjesečna NIP BiH 2024 je dodatno razrađena i dopunjena u skladu sa specifičnim potrebama obračuna indeksa industrijske proizvodnje u BiH, a saglasno sa EU regulativama za kratkoročne poslovne statistike.

Obuhvat mjesečnog istraživanja po ekonomskim djelatnostima

Mjesečnim izvještajem industrije (M KPS IND-1) obuhvaćena su sva pravna lica koja zapošljavaju deset i više zaposlenih (preduzeća/poduzeća i lokalne jedinice), razvrstana u Registru poslovnih subjekata Federalnog zavoda za statistiku.

Indeks obima industrijske proizvodnje (IPI) obuhvata djelatnosti koje su svrstane u sljedeća područja KD BiH 2010:

B -Vađenje ruda i kamena

C -Prerađivačka industrija

D-Proizvodnja i snabdijevanje električnom energijom i plinom

Saglasno EU STS propisu br. 1165/98 i 1893/2006 sljedeće djelatnosti ne ulaze u obračun indeksa industrijske proizvodnje:

Oblast 36 - Sakupljanje, prečišćavanje i snabdijevanje vodom

Grana 35.3 - Proizvodnja i snabdijevanje parom i klimatizacija

Mining timber (broad-leaves trees and conifers) having very good physical and chemical characteristics, is intended for various technical purposes. It is used for building and maintaining pits and shafts, therefore, for constructing underground and on the surface.

Other long timber (broad-leaves trees and conifers) includes all kinds of wood suitable for mechanical processing, transmission-line and telephone-line pylons as well as other oval timber.

Stack wood (broad-leaves trees and conifers) includes wood for boards (suitable for mechanical processing), and wood-pulp and tannin wood are, because of its good chemical characteristics, suitable for chemical processing. Tannin wood is a material that, processed, gives tannin extracts.

Fuel wood (broad-leaves trees and conifers) is intended directly for fuel or production of wood coal.

Other roughly processed wood (broad-leaves trees and conifers) includes paltry technical wood suitable for processing of wood poles, different bars and fence piers, tool cages etc.

INDUSTRY

Indicators about industrial production presented in this chapter represent the results of the Monthly Survey on Industrial Production M KPS IND-1 which the Institute for Statistics of FBiH carried out on the base of Law on Statistics in FBiH (Official gazette FBiH No. 63/03 i 9/09).

Calculation method

Indices of industrial production are calculated in two stages according to the Laspeyres formula. In the first stage, indices are calculated from quantity data on production of individual products according to the Monthly NIP BiH 2024 and an adequate weighting coefficient, which represents an estimated value added of individual products. In the second stage, all indices of groups and higher levels are weighted with shares of value added of individual products from 2022.

Standards and Classifications

Collecting data on the MKPS IND-1 is done on the basis of the methodology for completing the report and Monthly Nomenclature of Industrial Products - Monthly NIP 2024 (www.fzs.ba). Monthly NIP 2024 is based on the original NIP BiH 2010 (Official Gazette no. 12/11 and 41/11) and updated with current amendments. Monthly NIP 2024 is further developed and supplemented in accordance with the specific purpose of calculating the index of industrial production in BiH, and in accordance with EU regulativama for short-term business statistics.

Coverage of monthly survey by economic activities

Reporting units for the Monthly Survey of Industrial Production (M KPS IND-1) are legal entities that employ ten or more employees (companies/enterprises and local units) classified in the Register of Business Entities of Institute for Statistics of F BiH.

Industrial production index (IPI) covers activities classified into the following sections of the KD BiH 2010:

B -Mining and quarrying

C -Manufacturing

D -Electricity and gas supply

In line with EU STS Regulation No. 1165/98 and 1893/2006, the following activities are excluded from the industrial production index calculation:

Division 36 - Water collection, treatment and supply

Group 35.3 – Steam and air conditioning supply

Agregati glavnih industrijskih grupa (GIG)

Indeksi za GIG agregate izračunavaju se istom metodom kao indeksi po djelatnostima, samo se proizvodi grupišu prema i pretežnoj upotrebi proizvoda unutar oblasti i grane djelatnosti iz klasifikacije KD BiH 2010 (EU NACE Rev.2). Za izračunavanje indeksa za GIG agregate (EU MIGs) primjenjuju se nove definicije radi usklađivanja sa statističkim standardima EU.

AI Intermedijarni proizvodi: oblasti i grane KD BiH 2010: 07 – 09, 10.6, 10.9, 13.1 – 13.3, 16, 17, 20.1 – 20.3, 20.5, 20.6, 22 – 24, 25.5 – 25.7, 25.9, 26.1, 26.8, 27.1 – 27.4 i 27.9

AE Energija: oblasti KD BiH 2010: 05, 06, 19 i 35 (isključujući 35.3)

BB Kapitalni proizvodi: oblasti i grane KD BiH 2010: 25.1 – 25.4, 26.2, 26.3, 26.5, 26.6, 28, 29, 30.1 – 30.4, 32.5 i 33

CD Trajni proizvodi za široku potrošnju: oblasti i grane KD BiH 2010: 26.4, 26.7, 27.5, 30.9, 31, 32.1 i 32.2

CN Netrajni proizvodi za široku potrošnju: oblasti i grane KD BiH 2010: 10.1 – 10.5, 10.7, 10.8, 11, 12, 13.9, 14, 15, 18, 20.4, 21, 32.3, 32.4 i 32.9.

Prikazivanje serija indeksa

U skladu sa preporukama Eurostata, desezoniranje i kalendarsko prilagođavanje se vrši metodom TRAMO-SEATS u DEMETRA okruženju na mjesečnoj seriji izvornih indeksa industrijske proizvodnje. Produžavanje serije indeksa dodavanjem novih mjesečnih zapažanja za svaki idući mjesec može, zbog karakteristika primijenjene metode, prouzrokovati ispravke već objavljenih desezoniranih i kalendarski prilagođenih indeksa za nekoliko mjeseci unazad.

Desezonirani indeksi

Pojam desezonirani indeksi podrazumijeva da su podaci prilagođeni za sezonu i kalendarske dane. U skladu s preporukama Eurostata podaci koji se upoređuju s podacima od prethodnog mjeseca (mjesečno poređenje prema terminologiji i praksi Eurostata) prezentiraju se u desezoniranom obliku indeksa industrijske proizvodnje ili iz njih izračunatih stopa rasta.

Kalendarski prilagođeni indeksi

Pojam kalendarski prilagođeni indeksi podrazumijeva da su podaci prilagođeni za uticaj kalendarskih i radnih dana. U skladu s preporukama Eurostata podaci koji se upoređuju s podacima od istog perioda prethodne godine (godišnje poređenje prema terminologiji i praksi Eurostata) prezentiraju se u kalendarski prilagođenom obliku indeksa industrijske proizvodnje ili iz njih izračunatih stopa rasta.

GRAĐEVINARSTVO

Podaci dati u ovom saopćenju dobijeni su na osnovu Mjesečnog izvještaja o izdatim odobrenjima za građenje (GRAĐ-OG). Izvještaj GRAĐ-OG popunjavaju odgovarajuća upravna tijela-organi nadležni za izdavanje odobrenja za građenje (odjeli, službe, odsjeci, sektori ili ministarstva) na općinskom/gradskom, kantonalnom ili entitetskom nivou.

Razvrstavanje građevinskih objekata i radova izvršeno je prema „Klasifikaciji vrsta građevinskih objekata u BiH“ (KVGGO BiH) koja je usklađena sa „Klasifikacijom vrsta građevinskih objekata EU“ (The Classification of Types of Construction-CC, final version, Eurostat 1997).

Korisna površina stana je podna površina stana mjerena unutar zidova stana.

Stambene zgrade su objekti u kojima je 50% ili više ukupne korisne podne površine namijenjene za stambene svrhe.

Main Industrial Grouping (MIGs) aggregates

Indices for MIG aggregates are calculated by the same method as the indices by activities, save for the fact that the products are grouped according to the predominant use of the products within the division and groups of KD BiH 2010 (EU NACE Rev. 2). To calculate the index for MIG aggregates, new definitions are applied with aim of harmonization with the EU statistical standards.

AI Intermediate goods: the KD BiH 2010 divisions and groups: 07– 09, 10.6, 10.9, 13.1 – 13.3, 16, 17, 20.1 – 20.3, 20.5, 20.6, 22 – 24, 25.5 – 25.7, 25.9, 26.1, 26.8, 27.1 – 27.4 and 27.9

AE Energy: the KD BiH 2010 divisions: 05, 06, 19 and 35 (exl. 35.3)

BB Capital goods: the KD BiH 2010 divisions and groups: 25.1 – 25.4, 26.2, 26.3, 26.5, 26.6, 28, 29, 30.1 – 30.4, 32.5 and 33

CD Consumer durables: the KD BiH 2010 divisions and groups: 26.4, 26.7, 27.5, 30.9, 31, 32.1 and 32.2

CN Consumer non-durables: the KD BiH 2010 divisions and groups: 10.1 – 10.5, 10.7, 10.8, 11, 12, 13.9, 14, 15, 18, 20.4, 21, 32.3, 32.4 and 32.9.

Indices series presentation

In accordance with the Eurostat's Recommendations, seasonal adjustment and working-day adjustment has been done by using the TRAMO-SEATS method in DEMETRA environment on the monthly series of original industrial production indices. Extending indices series by adding new monthly observations for each month could, because of the applied method characteristics, cause subsequent corrections of already published seasonally and working-day adjusted indices for several months backwards.

Seasonally adjusted indices

The term seasonally adjusted indices indicates that the data are adjusted for both seasonal and working-day effects. In line with the Eurostat's Recommendations, data that are compared with the data from the previous month (monthly comparison with Eurostat terminology and practices) are presented in a seasonally adjusted form of industrial production indices or their growth rates.

Working-day adjusted indices

The term working-day adjusted indices indicate that the data are adjusted only for working-day effects. In line with the Eurostat's Recommendations, data that are compared with data from the same period of the previous year (the annual comparison by Eurostat terminology and practices) are presented in a working-day adjusted form of industrial production indices or in their growth rates.

CONSTRUCTION

Data presented in the first release were obtained on the basis of the Monthly report on building permits issued (GRAĐ-OG). Report GRAĐ-OG completed by respective governing bodies responsible for issuing building permits (departments, services, sectors or ministries) at the municipal/city, cantonal and entity level.

Construction and works are classified in accordance with the „Classification of Types of Construction in B&H (CC, final version, Eurostat 1997).

Useful floor area of dwelling is the floor area of the dwelling measure inside the dwelling walls.

Residential buildings are construction in which 50% or more of the useful floor area is intended for dwelling purposes.

Nestambene zgrade su objekti koji nemaju stambenu površinu ili je manje od 50% ukupne korisne podne površine zgrade namijenjene za stambene svrhe.

Stan je svaka građevinski povezana cjelina namijenjena za stanovanje, koja se sastoji od jedne ili više soba sa odgovarajućim pomoćnim prostorijama (kuhinja, kupatilo, predsoblje, ostava i sl.) ili bez pomoćnih prostorija i ima jedan ili više ulaza.

Soba je prostorija za stanovanje koja je od drugih prostorija stana odvojena stalnim zidova i ima direktnu dnevnu svjetlost i čija podna površina iznosi najmanje 4m².

VANJSKA TRGOVINA

Izvori i metode prikupljanja podataka

Osnovni/temeljni izvor podataka za statistiku vanjske trgovine FBiH je Jedinствена carinska isprava (JCI) koju deklarant (poslovni subjekt ili druga ovlaštena osoba, npr špediter) podnosi carinarnici prilikom carinjenja robe. Za prikupljanje i kontrolu ispravnosti carinskih deklaracija odgovorna je Uprava za indirektno/neizravno oporezivanje BiH (UIO), koja propisuje oblik, sadržaj, način ispunjavanja i podnošenja isprava u carinskom postupku. Federalni zavod za statistiku preuzima od Agencije za statistiku BiH, originalnu carinsku bazu podataka UIO u obliku slogova na magnetnom mediju i dalje ih statistički obrađuje i publicira.

Obuhvat podataka i jedinica posmatranja

U statistici vanjske trgovine Federacije BiH koristi se proširena definicija Specijalnog sistema trgovine prema kojoj se uključuju redovan izvoz i uvoz, unutarnja i vanjska obrada, te robe koje ulaze ili napuštaju slobodne industrijske zone. Jedinica posmatranja statističkog istraživanja robnog prometa s inostranstvom/inozemstvom je svaka robna isporuka koja se obavlja u okviru izvoza i uvoza robe, koja je homogena s gledišta vrste proizvoda, zemlje porijekla odnosno namjene, načina plaćanja i momenta prelaska granice. Isključuje se trgovina uslugama.

Klasifikacije i nomenklature

U statistici vanjske trgovine FBiH primjenjuje se Carinska tarifa BiH (CT BiH) koja je usklađena sa Kombiniranom nomenklaturom (CN) Evropske unije i Harmoniziranim sistemom/sustavom (HS) Svjetske carinske organizacije (WCO). Vanjskotrgovinske transakcije za svaki pojedinačni proizvod prate se na nivou/razini tarifne oznake od deset cifara. CT BiH je povezana sa Standardnom međunarodnom trgovinskom klasifikacijom UN (SITC, Rev. 3)1) i sa Klasifikacijom djelatnosti BiH (KD) koja je usklađena sa statističkom klasifikacijom ekonomskih aktivnosti EU (NACE, Rev. 1.1.)2). CT BiH podliježe godišnjoj reviziji u cilju usklađivanja sa izmjenama CN-a.

Konverzija valute

Podaci o izvozu i uvozu izraženi su vrijednosno u konvertibilnim markama. Vrijednosti izražene u drugim valutama preračunavaju se u konvertibilne marke primjenom tekućih dnevnih kurseva / tečajeva koji vrijede na dan carinjenja, a utvrđuje ih Centralna banka BiH. Sve su vrijednosti obračunate na osnovi pariteta franko BiH granica: FOB cijene za izvoz i CIF cijene za uvoz.

1) Standard International Trade Classification (SITC) Rev. 3

2) Statistical Classification of Economic Activities in the European Community (NACE Rev. 1.1.)

Non-residential buildings are construction without dwelling area or those in which less than 50% of the overall useful floor area is intended for dwelling purposes.

Dwelling is any construction unit intended for dwelling purposes, consisting of one or more rooms with adequate auxiliary spaces (such as kitchen, bathroom, lobby, pantry etc.) or without auxiliary spaces and with one or more separate entrances.

Room is a space intended for dwelling purposes, separated from the rest of the dwelling by permanent walls, having direct daylight and at least 4 square metres of floor area.

FOREIGN TRADE

Sources and methods of data collection

The main source of data for the statistics on exports and imports is Single Administrative Document (SAD). The BiH Indirect Taxation Agency is responsible for collection and control of the validity of SAD, and it also determines the form, the content, the way of filling in, and the way of submitting of SAD. Federal Office of Statistics receives from the BiH Agency for statistics original customs database, originated and reviewed from the Indirect Taxation Agency and performs further data processing and dissemination.

Coverage and Observation unit

The Special Trade System (Relaxed definition) is used in Federation of Bosnia and Herzegovina. Regular exports and imports, inward processing, outward processing and the goods flow in free industrial zones are included in the External Trade Statistics. Observation unit of statistical survey on trade in goods with the rest of the world is every exports / imports transportation of goods, homogenous in terms of production type, country of origin and/or destination, mode of payment and border-crossing time. Trade in services is excluded.

Classification and Nomenclatures

The Customs Tariff of BiH (CT) is used in External Trade Statistics. The tariff is in line with the EU Combined Nomenclature (CN) and with the Harmonized Commodity Description and Coding System (HS), which is managed by the World Customs Organization (WCO). External trade statistics present trade flows on each single product (the ten-digit subheading level of the CT). CT is linked to the international trade classification of the UN (SITC, Rev.3)1), and to the BiH Classification of Activity, which is in line with EU classification of economic activities (NACE Rev. 1.1.)2). The BiH Customs Tariff is revised every year to follow the updates of CN.

Validation

The value of exports and imports are expressed in convertible marks. The value expressed in other currency is converted into convertible marks by current daily exchange rate list valid on the day of custom clearance. Exchange rate list is established by Central bank of Bosnia and Herzegovina.. All values are calculated according to free BiH border parity, i.e. exports based on FOB parity, and imports based on CIF parity.

1) Standard International Trade Classification (SITC) Rev. 3

2) Statistical Classification of Economic Activities in the European Community (NACE Rev. 1.1.)

Trgovina na malo**Izvori i metode prikupljanja podataka**

Podaci o ostvarenom prometu u trgovini na malo dobiveni su iz istraživanja Mjesečni izvještaj trgovine na malo (obrazac M KPS TRG 01).

Istraživanje se provodi na osnovu/temelju Zakona o statistici u Federaciji BiH („Sl. Novine FBiH“ br.63/03 i 9/09).

Metodologija istraživanja se temelji na Uredbi Vijeća EZ-a o kratkoročnim poslovnim statistikama br. 1165/98 (aneks C), 1158/05., 1503/06. i 1893/06

Obuhvat

Jedinice posmatranja/promatranja su poslovni subjekti (pravne osobe/lica) koji su prema glavnoj (pretežnoj) djelatnosti registrovani/ registrirani u trgovini na malo (područje G, oblast/odjeljak 47 KD BiH 2010). Obuhvaćeni su i izabrani poslovni subjekti koji su prema glavnoj djelatnosti razvrstani u druge djelatnosti, ali obavljaju i djelatnost trgovine na malo (specijalna lista).

Obrtnici nisu obuhvaćeni ovim istraživanjem.

Statističko istraživanje se provodi na bazi uzorka koji je izabran iz Statističkog poslovnog registra Federalnog zavoda za statistiku.

Uzorkom su obuhvaćeni svi veliki i srednji poslovni subjekti (čiji je godišnji promet 2.miliona/milijuna KM i više), a ostali poslovni subjekti su izabrani metodom slučajnog stratificiranog uzorka.

Na osnovu/temelju rezultata dobivenih uzorkom ocjenjuje se cijeli skup.

Prezentacija indeksa

Rezultati se objavljuju u obliku nominalnih i realnih indeksa. Nominalni indeksi prikazuju kretanje prometa u tekućim cijenama, a realni indeksi pokazuju kretanje prometa u stalnim cijenama. Realni indeksi dobiveni su deflacioniranjem nominalnih vrijednosti prometa prilagođenim indeksom potrošačkih cijena. Od januara 2018. godine, referentna baza za izračunavanje indeksa je 2015. godina.

Tzv. mjesečne stope promjena prezentiraju se u desezoniranom obliku indeksa, a tzv. godišnje stope promjena se prezentiraju u kalendarski prilagođenom obliku indeksa.

Radi održavanja dosljednosti i kontinuiteta s prethodno objavljenim podacima, indeksi se i dalje iskazuju i u obliku izvornih, neprilagođenih indeksa, ali se posebno ne komentiraju.

Sezonsko i kalendarsko prilagođavanje vrši se u softveru J Demetra + (verzija 2.2.0) metodom TRAMO SEATS na seriji mjesečnih podataka od januara 2011.godine. Dodavanjem novih mjesečnih podataka u seriji može doći do promjene desezoniranih i kalendarski prilagođenih indeksa za prethodna razdoblja, tako da se podaci iz ovog Biltena mogu razlikovati od prvih rezultata koji su objavljeni ranije.

Definicije

Promet je ukupan fakturisani/fakturirani iznos koje poslovni subjekt, izvještajna jedinica, obračuna za prodane robe ili pružene usluge tokom referentnog perioda trećim licima što odgovara njihovoj tržišnoj vrijednosti. Promet ne uključuje Porez na dodanu vrijednost (PDV).

Indeksi prometa iskazuju se na dva načina:

- Za ukupan promet koji ostvaruju svi poslovni subjekti kojima je trgovina na malo glavna djelatnost (prema KD BiH 2010 registrovani/registrirani u oblast 47).
- Za promet od trgovine na malo koji iskazuju svi poslovni subjekti koji obavljaju djelatnost trgovine na malo, bez obzira na glavnu djelatnost

Retail trade**Source and method of data collection**

Data on retail trade turnover are obtained by the Monthly Retail Trade Report (M KPS TRG 01 questionnaire).

This survey is conducted on the bases of Law on Statistical Survey in the Federation of BiH ("Official Gazette FBiH" No. 63/03 and 9/09).

Methodology for this survey is based on Council Regulation Concerning Short Term Statistics No. 1165/98 (Annex C), 1158/05., 1503/06. and 1893/06.

Coverage

Observation units are business enterprises (legal entities) by their main (prevailing) activity registered in the retailing trade (section G, division 47 of the KD BiH 2010) as well as selected business enterprises by their main activity registered in other activities, but perform retail trade activities (special list).

The entrepreneurs are excluded.

The survey is carried out on the sample base made on the basis of Statistical Business Register of Federal Institute for statistics.

The sample covers all large and medium-sized business entities (with yearly turnover 2.millions or higher), while micro-sized and small enterprises are selected by the random stratified sample method.

The evaluation of the whole group is based on the results obtained through samples.

Presentation of indices

Results are shown in the form of nominal (value indices) and real (volume indices) indices. Value indices show turnover movements in current prices and volume indices show turnover movements in constant prices. Volume indices are calculated by deflating turnover by modified consumer price indices. Since January 2018, reference base year for index calculation is 2015.

So called month-on-month comparison are presented in seasonally adjusted index form, and so called year-on-year comparison are presented in working-day adjusted index form.

In order to sustain the consistency and continuity with previously released data, indices continue to be presented as gross, unadjusted indices, but they are not commented in particular.

The seasonal adjustment (SA) and working day adjustment (WDA) are conducted using J Demetra + software (version 2.2.0) by using TRAMO SEATS method on data series starting from January 2011. Extension of index series, by adding of new monthly observations for each month could cause subsequent correction for previous periods. Data from this release may differ from previously published bulletin.

Definitions

Turnover is invoiced total value that enterprise, reporting unit, calculates for all sold goods and provided services during reference period to third parties. Turnover does not include Value added taxes (VAT).

Indices on the retail trade turnover are presented in two ways:

- For the total turnover generated by all business entities with the retail trade as main activity (according to KD BiH 2010 classified in division 47).
- For the retail trade turnover expressed by all business entities engaged in his activity, irrespective of their registered main activity

TURIZAM

Podaci o kapacitetima za smještaj, broju dolazaka i noćenja turista po vrstama objekata i prema zemlji prebivališta dobiveni su iz istraživanja Mjesečni izvještaj o turistima i noćenjima (obrazac TU-11).

Jedinice posmatranja su poslovni subjekti i njihovi dijelovi registrirani prema KD-u u području H - Ugostiteljstvo, tj. ugostiteljska i druga preduzeća koja pružaju usluge smještaja gostima.

Turist je svaka osoba koja u mjestu izvan svog prebivališta provede najmanje jednu noć u ugostiteljskom ili drugom objektu za smještaj gostiju, radi odmora ili rekreacije, zdravlja, studija, sporta, religije, porodice, poslova, javnih misija i skupova.

Domaći turist je svaka osoba sa prebivalištem u Bosni i Hercegovini koja u nekom mjestu u Bosni i Hercegovini, izvan mjesta svog prebivališta, provede najmanje jednu noć u ugostiteljskom ili drugom objektu za smještaj gostiju.

Stranim turistima smatraju se sve osobe koje u Bosni i Hercegovini nemaju stalno prebivalište, a provedu najmanje jednu noć u ugostiteljskom ili drugom objektu za smještaj gostiju.

Turistički smještajni objekat je svaka jedinica koja redovno (ili povremeno-sezonski) obezbjeđuje smještaj za noćenje turistima. Turistički smještaj se dijeli na: kolektivni i privatni turistički smještaj.

Soba je jedinica koju čini jedna soba ili skupina soba čineći nedjeljivu iznajmljivačku cjelinu u smještajnom objektu ili boravištu. Sobe mogu biti jednokrevetne, dvokrevetne ili višekrevetne zavisno da li su opremljene stalno za smještaj jedne, dvije ili više osoba. Ako se soba koristi za stalni boravak za više od godinu dana, ne bi trebala biti uključena. Kabine, kolibe, kućice, drvene kolibe, bungalovi i vile tretiraju se kao sobe i apartmani tj. mogu seostaviti kao jedinice.

Broj ležaja u objektu ili boravištu je određen brojem osoba koje mogu prenočiti u ležajima u objektu (boravištu), ignorišući bilo kakve dodatne ležaje koji bi se mogli namjestiti na zahtjev gosta. Termin ležaj se primjenjuje na jedan ležaj, dvostruki ležaj se računa kao dva ležaja. Ta jedinica služi za mjerenje kapaciteta bilo kojeg tipa smještaja.

Stalnim ležajima se smatraju ležaji koji se redovito spremaju za iznajmljivanje gostima.

Pomoćnim ležajima se smatraju ležaji koji se prema potrebi pripremaju za iznajmljivanje gostima za vrijeme sezone.

Prosječna dužina boravka se izračunava dijeljenjem broja noćenja sa brojem dolazaka turista.

Bruto iskorištenost ležaja u jednom mjesecu se dobija tako što se podijeli broj ukupnih noćenja sa brojem ležaja koji se nude i brojem dana u datom mjesecu za istu grupu objekata, množenjem koeficijenta sa 100 da bi se rezultat izrazio u procentu.

TOURISM

Data on capacities, the number of tourist arrivals and tourist nights by type of accommodation and country of residence are collected through Monthly Report on Tourist Arrivals and Tourist nights (Form TU-11)

Report units are business entities and their parts registered according to the CA under section H - Hotels and restaurants and other enterprises engaged in providing accommodation services in tourism.

Tourist is every person who, outside his place of permanent residence, spends at least one night in a hotel or another accommodation facility for reasons of rest, recreation, health, study, sport, religion, family, business, public tasks or meeting.

Domestic tourist is a person with permanent residence in Bosnia and Herzegovina who spends at least one night in a hotel or some other accommodation facility outside their place of residence.

Foreign tourist is a person with permanent residence outside Bosnia and Herzegovina who temporarily resides in Bosnia and Herzegovina and who spends at least one night in a hotel or same other accommodation facility.

Tourist accommodation is any facility that regularly (or occasionally) provides overnight accommodation for tourists. Tourist accommodation has been divided into two main groups: collective accommodation establishments and private tourist accommodation.

A bedroom is a unit formed by one room or groups of rooms constituting an indivisible rental whole in an accommodation establishment or dwelling. Rooms may be single, double or multiple, depending on whether they are equipped permanently to sleep one, two or several people. If a room is used for permanent stay, for more than one year, it should not be included. Cabins, huts, cottages, wood huts, bungalows and villas can be treated as rooms and apartmans, which mean that can be left as a units.

Number of bed-places in an establishment or dwelling is determined by the number of persons who can stay overnight in beds set up in the establishments, ignoring any extra beds that may be set up by customer request. The term bed-place applies to a single bed. A double bed is counted as two bed-places. This unit serves to measure the capacity of any type of accommodation.

Invariably bed-places are bed-places which are regularly prepared for guest rent.

Auxiliary bed-places are bed-places which, by the rule, serve for afternoon guest rest as an extra bed-place accommodation capacities are completed during the season.

Average detention of foreign tourists stays are calculated by dividing number of overnights stays by the number of arrivals.

The gross occupancy rate of bed-places in one month is obtained by dividing total overnight stays by the product of bed-places on offer and the number of days in the corresponding month for the same group of establishments, multiplying the quotient by 100 to express the result as a percentage.

