



Bosna i Hercegovina
Federacija Bosne i Hercegovine
Federalni zavod za statistiku
Institute for Statistics of FBiH

ISSN 1840-1600

MJESEČNI STATISTIČKI PREGLED FEDERACIJE BOSNE I HERCEGOVINE

MONTHLY STATISTICAL REVIEW
OF THE FEDERATION OF BIH

GODINA/YEAR XXVII

9
SEPTEMBAR/RUJAN/SEPTEMBER

SARAJEVO, 2024.

MJESEČNI STATISTIČKI PREGLED FEDERACIJE BOSNE I HERCEGOVINE

MONTHLY STATISTICAL REVIEW OF THE FEDERATION OF BIH

GODINA/YEAR XXVII

9
SEPTEMBAR/RUJAN/SEPTEMBER

SARAJEVO, 2024.

Izdaje i štampa/tiska: Federalni zavod za statistiku, Zelenih beretki 26, 71000 Sarajevo
Published and printed: Institute for Statistics of FBiH, Zelenih beretki 26, 71000 Sarajevo

Telefon/Phone : +387 33 20 64 52
Fax: +387 33 22 61 51
Elektronska pošta/E-mail : fedstat@fzs.ba
Internetska stranica/Web site: <http://www.fzs.ba>

Odgovara: **Doc. dr. Emir Kremić, direktor**
Persons responsible: *Assist. Prof. Dr. Emir Kremić, Director General*

Urednički odbor: **Amer Korić, Belmira Hadžiabdić, Danijela Bujak-Buzuk, Dijana Simanić, Hasan Karačić, Hidaeta Čolović, Muhidin Hadžiahmetović, Sanela Čengić, Šemso Šurković**
Editorial: *Amer Korić, Belmira Hadžiabdić, Danijela Bujak-Buzuk, Dijana Simanić, Hasan Karačić, Hidaeta Čolović, Muhidin Hadžiahmetović, Sanela Čengić, Šemso Šurković*

Pripremili:
Prepared by:

Molimo korisnike da pri korištenju podataka navedu izvor
Users are kindly requested to state the source

Štampano/Tiskano u 25 primjeraka
Printed in 25 copies

Obavjesti daje Odsjek za odnose s javnošću i biblioteka
Information is available at the Department of Public relations and Library

Telefon/Phone: + 387 33 407 031

Pretplata publikacija: + 387 33 21 50 43
Subscription:

UVOD

„Mjesečni statistički pregled“ je sveobuhvatna publikacija u kojoj se prikazuju rezultati pojedinačnih statističkih istraživanja ili više istraživanja iz istog područja.

Podaci su rezultat statističkih istraživanja koje provodi Federalni zavod za statistiku prema Planu provođenja statističkih istraživanja od interesa za Federaciju BiH.

Pored podataka koji su rezultat redovnih/redovitih statističkih istraživanja Federalnog zavoda za statistiku publikuju se i podaci drugih institucija koje su uključene u statistički sistem/sustav Federacije BiH.

Podaci se prikazuju u godišnjim, kvartalnim i mjesečnim serijama a sistematizirani su po statističkim oblastima. Svaka oblast pored tabelarnog prikaza sadrži i metodološka objašnjenja u cilju pojašnjenja korisnicima na koji način je proizveden podatak, na osnovu kojih izvora i definicija.

Podaci koji se daju po određenim nivoima klasifikacije djelatnosti, iskazani su prema KD BiH 2010, koja sadržajno i strukturno u potpunosti odgovara EU Statističkoj klasifikaciji djelatnosti NACE Rev.2.

Mjesečni podaci za tekuću godinu su najčešće prethodni rezultati i podložni su korekcijama. Izvršene korekcije se obilježavaju zvjezdicom u onom broju „Mjesečnog statističkog pregleda“ u kojem je izvršena korekcija.

DIREKTOR
Doc. dr. Emir Kremić

PREFACE

"Monthly Statistical Review" is a comprehensive publication and give results of individual statistical surveys or several surveys in the same area.

Data are issued are obtained through statistical surveys conducted by the Institute for Statistics of Federation of BiH according to the Scheme of Statistical Survey of interest for the Federation of BiH.

Institute for Statistics of Federation B&H also publishes data of other institutions involved in the statistical system of the Federation of B&H.

Statistical data are presented in annual, quarterly and monthly series and are systemized by statistical fields. In addition to the table, each field contains notes on methodology in order to clarify to users on how the data is produced, on the basis of which sources and definitions.

Data presented by specific level of activity classification are given in accordance with the KD BIH 2010, which is in its content and structure fully harmonised with the Statistical Classification of Economic Activities NACE Rev. 2.

Monthly data for the current year are mostly the preliminary ones and are subject to corrections. The corrections made are designated by the star in the number of the "Monthly statistical review" where the correction has been made.

DIRECTOR GENERAL
Assist. Prof. Dr. Emir Kremić

SKRAĆENICE/KRATICE

d.n.	drugdje nespomenuto
CeFTA	Sporazum o slobodnoj trgovini srednjoevropskih/srednjoevropskih zemalja
EFTA	Evropsko/Europsko udruženje za slobodnu trgovinu
EU	Evropska/Europska unija
GWh	gigavat-sat
ha	hektar
hilj.	hiljadu
hl	hektolitar
kg	kilogram
KM	konvertibilna marka
km	kilometar
km ²	kvadratni kilometar
kom.	komad
kut.	kutija
KV	kvalificirani (radnik)
KVG	Klasifikacija vrsta građevina
kW	kilovat
l	litra
m	metar
m ²	kvadratni metar
m ³	kubni/kubični metar
mil.	milion
MWh	megavatsat
NKV	nekvalificirani (radnik)
NSS	niža stručna sprema
PKV	polukvalificirani (radnik)
KD	Klasifikacija djelatnosti
SMTK	Standardna međunarodna trgovinska klasifikacija
SSS	srednja stručna sprema
t	tona
tis.	tisuća
USD	američki dolar
VKV	visokokvalificirani (radnik)
VSS	visoka stručna sprema
VŠS	viša stručna sprema

ZNAKOVI

-	nema pojave
...	ne raspolaže se podatkom
0	podatak je manji od 0,5 upotrijebljene jedinice mjere
θ	prosjeak
1)	oznaka za napomenu
*	ispravljen podatak

ABBREVIATIONS

CEFTA	Central European Free Trade Agreement
CTC	Classification of types of construction
EFTA	European Free Trade Association
EU	European Union
GWh	gigawatt-hour
ha	hectare
hl	hectolitre
kg	kilogram
KM	Convertible marks
km	kilometer
km ²	square kilometer
kW	kilowatt
l	litre
m	meter
m ²	square meter
m ³	cubic meter
000	thousand
000.000	million
Mfr.	manufacture
MWh	megawatt hour
n.e.c.	not elsewhere classified
p/st	number of items (pieces/sticks)
CA	Standard Classification of Economic Activities
SITC	Standard International Trade Classification
t	tons
USD	American dollar

SYMBOLS

-	no occurrence
...	data not available
0	value is less than 0,5 of the unit of measure used
θ	average
1)	footnote
*	corrected data

Predgovor	3
<i>Preface</i>	
Skraćenice/kratice i znakov	4
<i>Abbreviations and symbols</i>	
Osnovni pokazatelji ekonomskih kretanja	9
<i>Major indicators of economic trends</i>	
2. PRIRODNO KRETANJE STANOVNIŠTVA I BRAKOV	10
<i>NATURAL CHANGES OF POPULATION AND MARRIAGES</i>	
2 - 1 Prirodno kretanje stanovništva i brakovi po mjestu uobičajenog stanovanja	10
<i>Natural changes of population and marriages according to usual place of residence</i>	
2 - 2 Prirodno kretanje stanovništva i brakovi po mjesecima	10
<i>Natural changes of population and marriages by months</i>	
2 - 3 Prirodno kretanje stanovništva i brakovi po kantonima	11
<i>Natural changes of populaion and marriages by cantons</i>	
3. ZAPOSLENOST, NEZAPOSLENOST I PLAĆE	13
<i>EMPLOYMENT, UNEMPLOYMENT AND WAGES</i>	
3 - 1 Zaposleni po područjima i oblastima KD BiH 2010	13
<i>Persons in employment by sections and divisions of NACE Rev.2</i>	
3 - 2 Registrirana nezaposlenost po mjesecima	16
<i>Registered unemployment per months</i>	
3 - 3 Prosječna mjesečna isplaćena neto i bruto plaća zaposlenih po područjima i oblastima KD BiH 2010	17
<i>Average monthly paid off net and gross wage of persons in paid employment by sections and divisions of NACE Rev.2</i>	
3 - 4 Nominalni indeksi prosječne mjesečne isplaćene neto i bruto plaće zaposlenih po područjima i oblastima KD BiH 2010	20
<i>Nominal indices of average monthly paid off net and gross wage of persons in paid employment by sections and divisions of NACE Rev.2</i>	
3 - 5 Prosječna mjesečna isplaćena neto i bruto plaća zaposlenih po područjima KD BiH 2010, period maj/svibanj 2024. godine - juli/srpanj 2024. godine	23
<i>Average monthly paid off net and gross wages of persons in paid employment by section of NACE Rev.2, May 2024 - July 2024</i>	
3 - 6 Neto i bruto plaća po kantonima	24
<i>Net and gross wage by cantons</i>	
3 - 7 Prosječne penzije, broj isplaćenih penzija, zaposleni, nezaposleni, neto plaća po mjesecima	24
<i>Average pensions, number of pensions paid, employed, unemployed, net wage per months</i>	
4. CIJENE	25
<i>PRICES</i>	
4 - 1 Indeksi potrošačkih cijena (2015=100)	25
<i>The consumer price indices (2015=100)</i>	
4 - 2 Indeksi potrošačkih cijena (Prethodni mjesec=100)	25
<i>The consumer price indices (Previous month=100)</i>	
4 - 3 Indeksi potrošačkih cijena (Isti mjesec prethodne godine=100)	25
<i>The consumer price indices (The same month previous year=100)</i>	
4 - 4 Indeksi potrošačkih cijena (Decembar prethodne godine=100)	25
<i>The consumer price indices (December previous year=100)</i>	
4 - 5 Indeksi potrošačkih cijena, august/kolovoz 2024.	26
<i>The consumer price indices in August 2024</i>	
4 - 6 Mjesečni indeksi potrošačkih cijena po COICOP klasifikaciji	28
<i>Monthly consumer price indices by COICOP classification</i>	
4 - 7 Prehrambeni proizvodi - stope promjena cijena	30
<i>Food products - rates of change</i>	
4 - 8 Ukupan indeks cijena proizvođača industrijskih proizvoda	31
<i>Producer price index - total</i>	
4 - 9 Indeks cijena proizvođača industrijskih proizvoda na domaćem tržištu	31
<i>Producer price index on domestic market</i>	
4 - 10 Indeks cijena proizvođača industrijskih proizvoda na inozemnom tržištu	31
<i>Producer price index on non-domestic market</i>	
4 - 11 Ukupan indeks cijena proizvođača industrijskih proizvoda, august/kolovoz 2024.	32
<i>Producer price index total, August 2024</i>	
4 - 12 Indeksi cijena proizvođača industrijskih proizvoda na domaćem tržištu, august/kolovoz 2024.	34
<i>Producer price index total on domestic market, August 2024</i>	
4 - 13 Indeksi cijena proizvođača industrijskih proizvoda na inozemnom tržištu, august/kolovoz 2024.	36
<i>Producer price index total on non-domestic market, August 2024</i>	
4 - 14 Ukupan indeks cijena proizvođača industrijskih proizvoda	37
<i>Producer price index total</i>	
4 - 17 Indeksi cijena proizvođača industrijskih proizvoda na domaćem tržištu	39
<i>Producer price indices on domestic market</i>	
4 - 18 Indeksi cijena proizvođača industrijskih proizvoda na inozemnom tržištu	41
<i>Producer price indices on non-domestic market</i>	

5. POLJOPRIVREDA, ŠUMARSTVO I RIBOLOV	43
<i>AGRICULTURE, FORESTRY AND FISHING</i>	
5 - 1 Prikupljanje kravljeg mlijeka i proizvodnja mliječnih proizvoda	43
<i>Collection of cow,s milk and production of dairy products</i>	
5 - 2 Proizvodnja, prodaja i zalihe šumskih sortimenata	44
<i>Production, sale and stores of forestry assortments</i>	
6. INDUSTRIJA	45
<i>INDUSTRY</i>	
6 - 1 Mjesečne stope promjena izračunate iz desezoniranih indeksa obima industrijske proizvodnje	45
<i>Month-on-month growth rates calculated from seasonally adjusted volume indices on industrial production</i>	
6 - 2 Godišnje stope promjena izračunate iz kalendarski prilagođenih indeksa obima industrijske proizvodnje	46
<i>Year-on-year grow rates calculated from working-day adjusted volume indices on industrial production</i>	
6 - 3 Izvorni indeksi obima industrijske proizvodnje-ukupno, prema gig, područjima i oblastima KD BiH 2010	47
<i>Gross volume indices on industrial production-total, per migs and KD BiH 2010 sections and divisions</i>	
6 - 4 Desezonirani indeksi obima industrijske proizvodnje - ukupno	48
<i>Seasonally adjusted volume indices on industrial production - total</i>	
6 - 5 Kalendarski prilagođeni indeksi obima industrijske proizvodnje - ukupno	49
<i>Working-day adjusted volume indices on industrial production - total</i>	
6 - 6 Izvorni indeksi obima industrijske proizvodnje - ukupno	50
<i>gross volume indices of industrial production - total</i>	
6 - 7 Kalendarski prilagođeni i desezonirani indeksi obima industrijske proizvodnje-prema područjima i oblastima KD BiH 2010.	51
<i>Working-day adjusted and seasonally adjusted volume indices on industrial production- per 2010 sections and divisions KD BiH</i>	
6 - 8 Indeksi obima industrijske proizvodnje - ukupno, prema GIG, područjima i oblastima KD BiH 2010	52
<i>Volume indices of industrial production - total, per MIGs, sections and divisions (NACE Rev.2)</i>	
6 - 9 Mjesečne stope promjena izračunate iz desezoniranih indeksa prometa u industriji	53
<i>Year-on-year grow rates calculated from working-day adjusted indices on turnover in industry</i>	
6 - 10 Godišnje stope promjena izračunate iz kalendarski prilagođenih indeksa prometa u industriji	53
<i>Year-on-year grow rates calculated from working-day adjusted indices on turnover in industry</i>	
6 - 11 Izvorni indeksi prometa u industriji-ukupno, prema GIG	53
<i>Gross indices on turnover in industry-total, per MIGs,</i>	
6 - 12 Desezonirani indeksi prometa u industriji – ukupno	54
<i>seasonally adjusted indices on turnover in industry - total</i>	
6 - 13 Kalendarski prilagođeni indeksi prometa u industriji- ukupno	55
<i>Working-day adjusted indices on turnover in industry - total</i>	
6 - 14 Izvorni indeksi prometa u industriji - ukupno	56
<i>Gross industrial turnover index - total</i>	
7. GRAĐEVINARSTVO	57
<i>CONSTRUCTION</i>	
7 - 1 Indeksi izdatih/izdanih odobrenja za građenje	57
<i>Indices of bulding permits issued</i>	
7 - 2 Indeksi predviđenih stanova	57
<i>Indicies of planned dwellings</i>	
7 - 3 Izdatal/izdana odobrenja za građenje prema vrsti radova	57
<i>Building permits issued by type of works</i>	
7 - 4 Stanovi u objektima visokogradnje za koja su izdata/izdana odobrenja za građenje prema vrsti zgrada, radova i broju soba	58
<i>Dwellings in buldings for which permits were issued, by type of buildings, type of works and number of rooms</i>	
8. PRIJEVOZ I SKLADIŠTENJE	59
<i>TRANSPORT AND STORAGE</i>	
8 - 1 Cestovni prijevoz robe i putnika, II tromjesečje 2024. godine	59
<i>Rail transport of passengers and goods</i>	
8 - 2 Promet u prijevoznim i skladišnim djelatnostima - sezonski i kalendarski prilagođeni indeksi ukupnog prometa, II tromjesečje 2024.	60
<i>Turnover of transportation and storage activities - seasonally and working-day adjusted total turnover indices, 2st quarter 2024.</i>	
8 - 3 Promet u prijevoznim i skladišnim djelatnostima - izvorni, neprilagođeni indeksi ukupnog prometa, II tromjesečje 2024.	60
<i>Turnover of transportation and storage activities - gross, unadjusted total turnover indices, 2st quarter 2024.</i>	
9. VANJSKA TRGOVINA	61
<i>FOREIGN TRADE</i>	
9 - 1 Izvoz i uvoz po mjesecima tokom/tjekom 2024.	61
<i>Exports and imports in 2024 by months</i>	
9 - 2 Izvoz Federacije Bosne i Hercegovine po područjima klasifikacije djelatnosti KD BiH 2010	61
<i>Exports of Federation of Bosnia and Herzegovina according to sections of NACE Rev. 2</i>	
9 - 3 Uvoz Federacije Bosne i Hercegovine po područjima klasifikacije djelatnosti KD BiH 2010	61
<i>Imports of Federation of Bosnia and herzegovina according to sections of NACE Rev. 2</i>	

Sadržaj
Contents

9 - 4	Izvoz po sektorima i odsjecima SMTK - Rev. 4	62
	<i>Exports by sections and divisions of SITC Rev. 4</i>	
9 - 5	Uvoz po sektorima i odsjecima SMTK - Rev. 4	64
	<i>Imports by sections and divisions of SITC Rev. 4</i>	
9 - 6	Izvoz Federacije BiH prema međunarodnoj klasifikaciji ekonomske namjene proizvoda (BEC) Rev. 4	66
	<i>Exports of Federation of BiH, according to classification by broad economic categories (BEC) Rev. 4</i>	
9 - 7	Uvoz Federacije BiH prema međunarodnoj klasifikaciji ekonomske namjene proizvoda (BEC) Rev. 4	66
	<i>Imports of Federation of BiH, according to classification by broad economic categories (BEC) Rev. 4</i>	
9 - 8	Izvoz najznačajnijih proizvoda - vrijednost i struktura	67
	<i>Exports of top goods - value and structure</i>	
9 - 9	Uvoz najznačajnijih proizvoda - vrijednost i struktura	68
	<i>Imports of top goods - value and structure</i>	
9 - 10	Top 10 zemalja u izvozu i uvozu	69
	<i>Top 10 exports and imports countries</i>	
9 - 11	Izvoz Federacije Bosne i Hercegovine po zemljama prema geografskim zonama	70
	<i>Exports of Federation of Bosnia and Herzegovina by countries by geographic zones</i>	
9 - 12	Uvoz Federacije Bosne i Hercegovine po zemljama prema geografskim zonama	72
	<i>Imports of Federation of Bosnia and Herzegovina by countries by geographic zones</i>	
9 - 13	Izvoz i uvoz po statističkim procedurama	74
	<i>Exports and imports according to statistical procedures</i>	
9 - 14	Indeksi jediničnih vrijednosti izvoza i uvoza (paasche index) po područjima KD BiH 2010 po kvartalima	75
	<i>Export and import unit value indices (paasche index) according to sections of NACE Rev. 2 by quarters</i>	
9 - 15	Indeksi jediničnih vrijednosti izvoza i uvoza (paasche index) po sektorima SMTK Rev. 4 po kvartalima	75
	<i>Export and import unit value indices (paasche index) by sections of sitc rev. 4 by quarters</i>	
9 - 16	Indeksi jediničnih vrijednosti izvoza i uvoza (paasche) po područjima i oblastima KD BiH 2010 po kvartalima	76
	<i>Export and import unit value indices (paasche) by sections and divisions of NACE Rev. 2 by quarters</i>	
9 - 17	Indeksi jediničnih vrijednosti izvoza i uvoza (paasche) po sektorima i odsjecima SMTK Rev. 4 po kvartalima	77
	<i>Exports and imports according to statistical procedures</i>	
10.	UNUTRAŠNJA/UNUTARNJA TRGOVINA	79
	<i>DOMESTIC TRADE</i>	
10 - 1	Distributivna trgovina - sezonski i kalendarski prilagođeni indeksi ukupnog prometa	79
	<i>Distributive trade seasonally and working-day adjusted total turnover indices</i>	
10 - 2	Distributivna trgovina - izvorni, neprilagođeni indeksi ukupnog prometa	80
	<i>Distributive trade - gross, unadjusted total turnover indices</i>	
10 - 3	Trgovina na malo - mjesečne stope promjena izračunate iz desezoniranih indeksa	81
	<i>Month - on - month growth rates calculated on basis of seasonally adjusted indices</i>	
10 - 4	Trgovina na malo - godišnje stope promjena izračunate iz kalendarski prilagođenih indeksa	81
	<i>Year - on - year growth rates calculated on basis of working day adjusted indices</i>	
10 - 5	Desezonirani indeksi prometa prema glavnoj djelatnosti poslovnog subjekta, KD BiH 2010	81
	<i>Seasonally adjusted turnover indices, by main activity of business entity, according to KD BiH 2010</i>	
10 - 6	Kalendarski prilagođeni indeksi prometa prema glavnoj djelatnosti poslovnog subjekta, KD BiH 2010	82
	<i>Working-day adjusted turnover indices, by main activity of business entity, according to KD BiH 2010</i>	
10 - 7	Kalendarski prilagođeni indeksi prometa prema glavnoj djelatnosti poslovnog subjekta, KD BiH 2010	83
	<i>Working-day adjusted turnover indices, by main activity of business entity, according to KD BiH 2010</i>	
10 - 8	Nominalni indeksi od trgovine na malo prema trgovačkim strukama	84
	<i>Value indices of retail trade by branches</i>	
10 - 9	Ostale uslužne djelatnosti- sezonski i kalendarski prilagođeni indeksi ukupnog prometa	85
	<i>Other services - seasonally and working-day adjusted total turnover indices</i>	
10 - 10	Ostale uslužne djelatnosti - izvorni, neprilagođeni indeksi ukupnog prometa	86
	<i>Other services - gross, unadjusted total turnover indices</i>	
11.	TURIZAM	87
	<i>TOURISM</i>	
11 - 1	Dolasci i noćenja turista	87
	<i>Tourists arrivals and nights</i>	
11 - 2	Dolasci i noćenja turista prema načinu dolaska	87
	<i>Tourist arrivals and nights, by organization of tourist arrivals</i>	
11 - 3	Svrha dolaska turista	87
	<i>Purpose of the trip</i>	
11 - 4	Dolasci i noćenja turista po zemljama prebivališta	88
	<i>Tourist arrivals and nights by country of residence</i>	
	KOMENTARI	90
	<i>COMMENTARIES</i>	
	METODOLOŠKA OBJAŠNJENJA	97
	<i>NOTES ON METHODOLOGY</i>	

1 - 1 Osnovni pokazatelji ekonomskih kretanja

Major indicators of economic trends

	<u>2020</u> 2019	<u>202</u> 2022	<u>2022</u> 2021	<u>2023¹⁾</u> 2022	<u>VII 2024²⁾</u> VII 2023	<u>VII 2024³⁾</u> VI 2024	
Indeksi obima industrijske proizvodnje	94,2	109,8	101,2	95,8	97,2	103,8	Indices of industrial production
	<u>Q 2020</u> Q 2019	<u>Q 2021</u> Q 2020	<u>Q 2022</u> Q 2021	<u>Q 2023</u> Q 2022	<u>VII 2024</u> VI 2024	<u>VIII 2024</u> VII 2024	
Indeksi potrošačkih cijena	99,1	102,1	114,9	105,1	99,9	100,8	Consumer price indices
Indeksi cijena proizvođača industrijskih proizvoda na domaćem tržištu	99,3	105,3	119,9	102,6	100,2	100,2	Producer price indices of industrial products on domestic market
	2020	2021	2022	2023	VI 2024	VII 2024	
Broj zaposlenih - prosjek	520.162	525.397	535.665	541.261	549.382	547.620	Number of employed persons
Broj nezaposlenih - stanje decembar	323.244	299.717	285.158	271.904	257.641	261.154	Number of unemployed persons
Prosječna neto plaća, u KM	956	996	1.114	1.261	1.351	1.387	Average net wage, in KM
Prosječna bruto plaća, u KM	1.472	1.543	1.724	1.959	2.108	2.163	Average gross wage, in KM
	2020	2021	2022	2023 ⁴⁾	VI 2024	VII 2024	
Noćenja turista - ukupno	703.652	1.496.230	2.162.713	2.559.614	308.526	405.363	Tourist nights - total
domaći turisti	413.130	571.570	659.709	679.470	61.979	77.992	Domestic tourist
strani turisti	290.522	924.660	1.503.004	1.880.144	246.547	327.371	Foreign tourist
Izvoz - ukupno, 000 KM	6.871.436	9.571.139	12.106.706	11.163.654	885.479	928.760	Total exports, 000 KM
Izvoz - preračunato u 000 EUR	3.513.309	4.893.625	6.190.060	5.707.886	452.529	474.867	Export - converted into 000 EUR
Uvoz - ukupno 000 KM	11.681.205	15.132.208	20.395.216	19.733.306	1.640.088	1.798.383	Total imports, 000 KM
Uvoz - preračunato u 000 EUR	5.972.505	7.736.758	10.427.908	10.089.479	838.677	919.499	Import - converted into 000 EUR
Pokrivenost uvoza izvozom (%)	58,8	63,3	59,4	56,6	54,0	51,6	Exports/Imports ration (%)
Bruto domaći proizvod u tekućim cijenama, hilj./tis KM	22.255.014	25.229.765	29.462.753	31.843.617			Gross domestic product at current prices, 000 KM
Bruto domaći proizvod po stanovniku, KM	10.187	11.634	13.660	14.811			Gross domestic product per capita, KM
Bruto domaći proizvod, godišnje stope realnog rasta, %	-3,6	8,1	4,1	1,8			Gross domestic product, annual real growth rates, %
Ostvarene investicije, hilj./tis. KM	3.372.362	3.797.502	4.641.253	5.519.023			Gross fixed capital formation, 000 KM

¹⁾ Izvorni indeks obima industrijske proizvodnje/Gross indices of industrial production

²⁾ Kalendarski prilagođeni indeks obima industrijske proizvodnje/Working-day adjusted indices of industrial production

³⁾ Desezonirani indeks obima industrijske proizvodnje/Seasonally adjusted indices of industrial production

⁴⁾ Prvi rezultati/First results

PRIRODNO KRETANJE STANOVNIŠTVA I BRAKOVİ
 NATURAL CHANGES OF POPULATION AND MARRIAGES

2 - 1 Prirodno kretanje stanovništva i brakovi po mjestu uobičajenog stanovanja (juli/srpanj 2024. godine - prvi rezultati)

Natural changes of population and marriages according to usual place of residence (July 2024 - first results)

KANTON CANTON	Rođeni Births			Umrli Deaths	Brakovi Marital statistics	
	ukupno Total	živorodeni Live births	mrtvorodeni Stillbirths		zaključeni Marriages	razvedeni Divorces
FEDERACIJA BIH FEDERATION OF BIH	1.468	1.462	6	1.787	1.246	124
Unsko-sanski	107	105	2	167	194	22
Kanton Posavski	11	11	-	49	13	5
Tuzlanski	324	322	2	411	225	39
Zeničko- dobojski	279	279	-	303	210	15
Bosansko- podrinjski	18	18	-	14	22	2
Srednjobosanski	130	130	-	185	163	11
Hercegovačko-neretvanski	84	84	-	133	102	2
Zapadnohercegovački	115	115	-	77	38	4
Kanton Sarajevo	366	364	2	381	253	19
Kanton 10	34	34	-	67	26	5

2 - 2 Prirodno kretanje stanovništva i brakovi po mjesecima

Natural changes of population and marriages by months

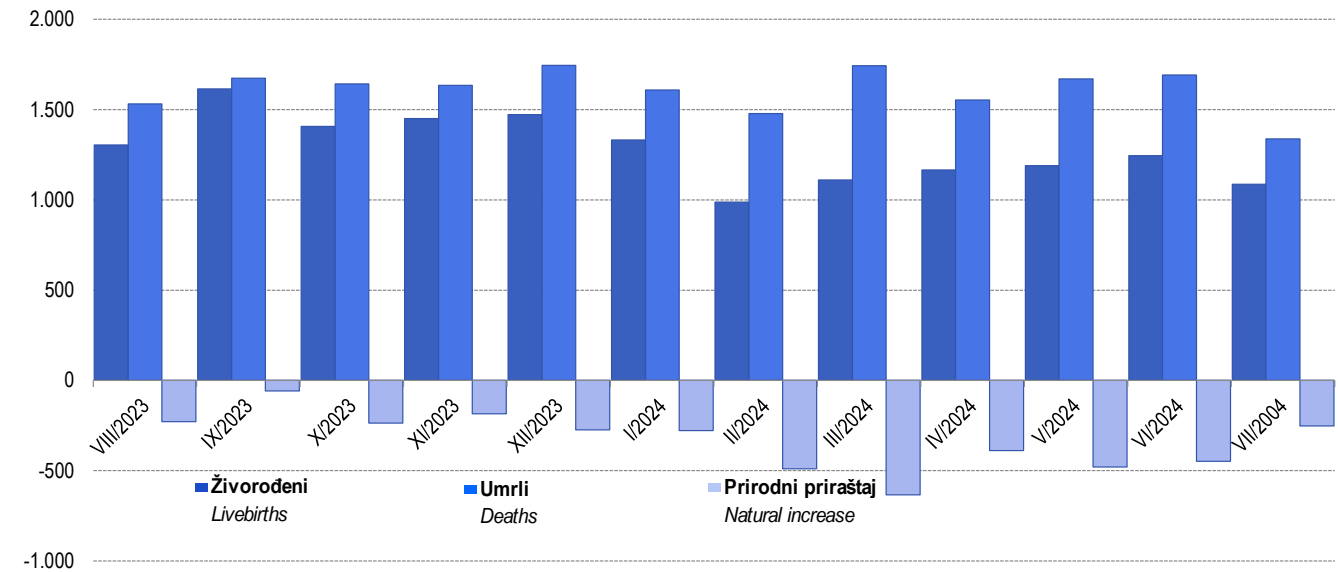
Mjesec Month	Živorodeni Livebirths	Umrli Deaths	Prirodni priraštaj Natural increase	Umrli dojenčad Infant deaths	Zaključeni brakovi Marriages	Razvedeni brakovi Divorces	Vitalni indeks Vital index
2023							
VIII	1.615	1.674	-59	12	1.606	95	96
IX	1.406	1.642	-236	7	1.249	82	86
X	1.450	1.635	-185	8	880	123	89
XI	1.471	1.744	-273	15	539	156	84
XII	1.331	1.608	-277	11	909	154	83
2024							
I	988	1.478	-490	5	465	108	67
II	1.110	1.743	-633	6	554	143	64
III	1.166	1.554	-388	7	487	80	75
IV	1.190	1.669	-479	3	862	156	71
V	1.244	1.692	-448	6	818	115	74
VI	1.086	1.338	-252	5	952	136	81
VII	1.462	1.787	-325	10	1.246	124	82

PRIRODNO KRETANJE STANOVNIŠTVA I BRAKOVI
NATURAL CHANGES OF POPULATION AND MARRIAGES

2 - 3 Prirodno kretanje stanovništva i brakovi po kantonima, juli /srpanj 2024. godine - prvi rezultati)
Natural changes of population and marriages by cantons, July 2024 - first results)

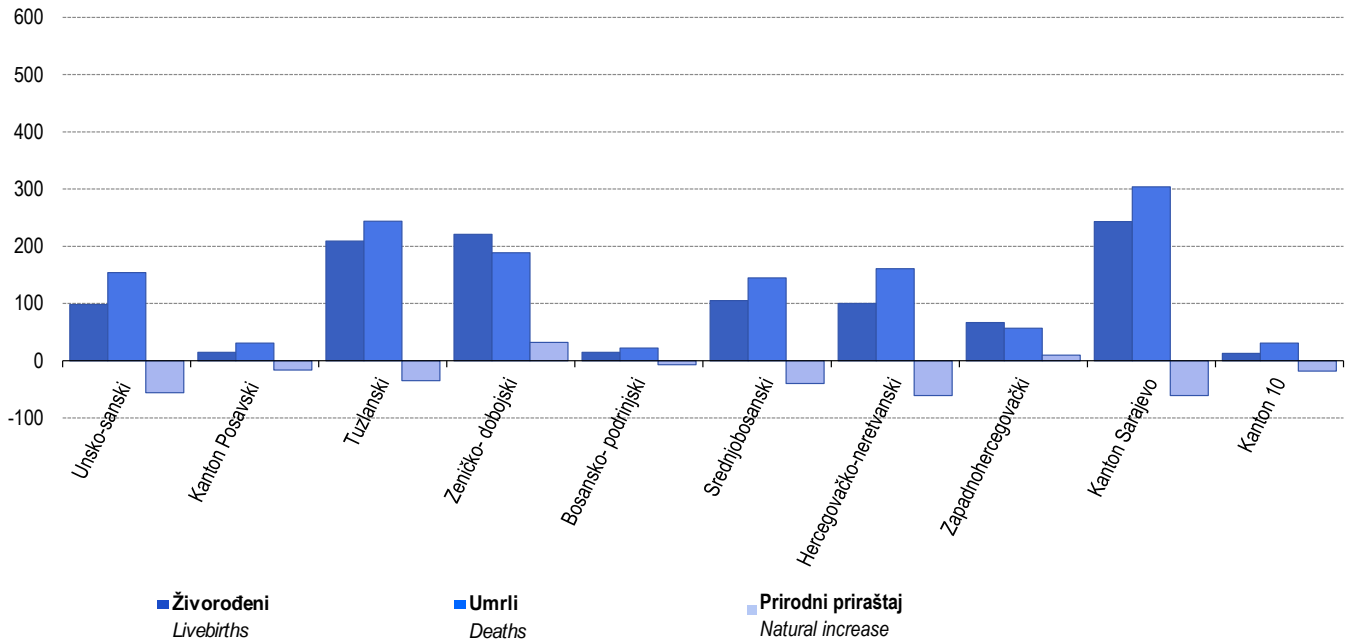
Kanton Canton	Živorodeni Livebirths	Umrli Deaths	Prirodni priraštaj Natural increase	Umrli dojenčad Infant deaths	Zaključeni brakovi Marriages	Razvedeni brakovi Divorces	Vitalni indeks Vital index
FEDERACIJA BIH <i>FEDERATION OF BIH</i>	1.462	1.787	-325	10	1.246	124	82
Unsko - sanski	105	167	-62	-	194	22	63
Kanton Posavski	11	49	-38	-	13	5	22
Tuzlanski	322	411	-89	1	225	39	78
Zeničko - dobojski	279	303	-24	4	210	15	92
Bosansko - podrinjski	18	14	4	-	22	2	129
Srednjobosanski	130	185	-55	1	163	11	70
Hercegovačko-neretvanski	84	133	-49	2	102	2	63
Zapadnohercegovački	115	77	38	-	38	4	149
Kanton Sarajevo	364	381	-17	2	253	19	96
Kanton 10	34	67	-33	-	26	5	51

2 - 2.1 Živorodeni, umrli i prirodni priraštaj u FBiH po mjesecima
Livebirths, deaths and natural increase in FBiH by months



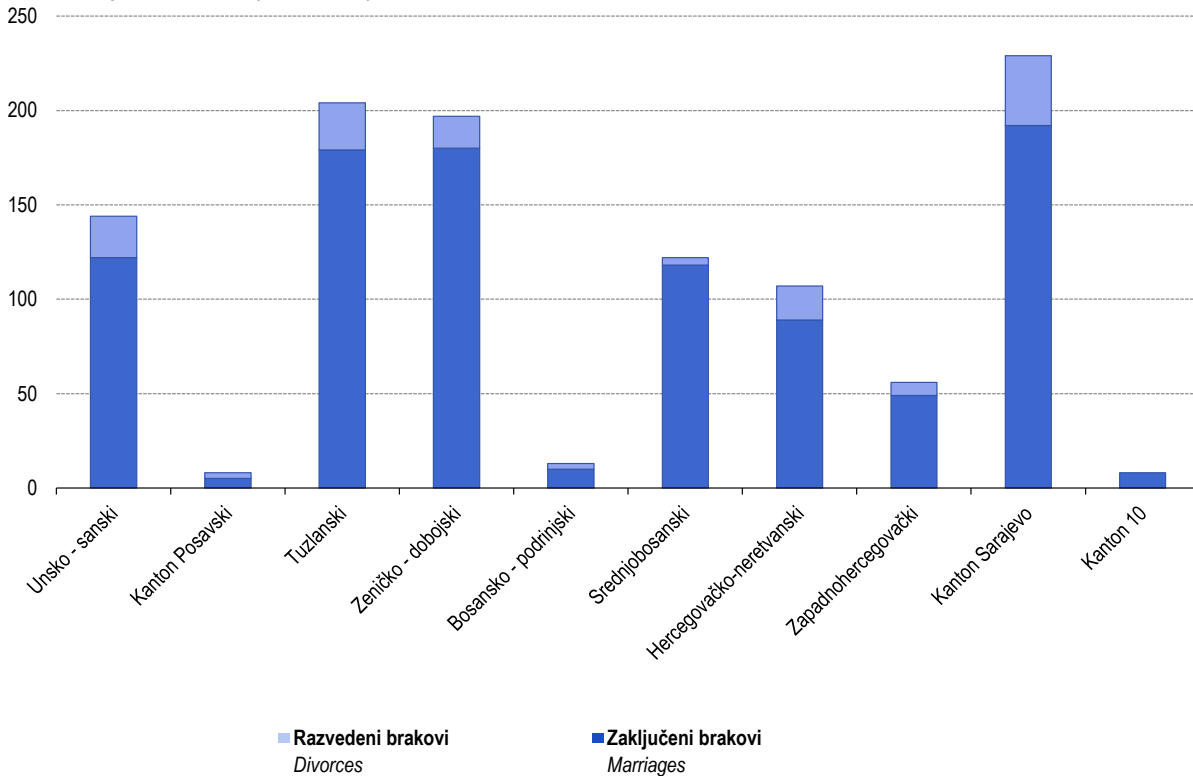
2 - 3. 1 Živorodeni, umrli i prirodni priraštaj po kantonima, juli/srpanj 2024

Livebirths, deaths and natural increase by cantons, July 2024



2 - 3. 2 Zaključeni i razvedeni brakovi po kantonima, juli/srpanj 2024

Marriages and divorces by cantons, July 2024



3 - 1 Zaposleni po područjima i oblastima KD BiH 2010

Persons in employment by sections and divisions of NACE Rev.2

Područja i oblasti	Broj zaposlenih ¹⁾ Number of employed persons ¹⁾				Indeksi Indices			Sections and divisions
	Ø 2023	VII 2023	VI 2024	VII 2024	VII 2024	VII 2024	VII 2024	
					VI 2024	VII 2023	Ø 2023	
UKUPNO	541.261	541.078	549.382	547.620	99,7	101,2	101,2	TOTAL
A Poljoprivreda, šumarstvo i ribolov	11.170	11.367	11.712	11.739	100,2	103,3	105,1	Agriculture, forestry and fishing
01 Biljna i stočarska proizvodnja, lovstvo i uslužne djelatnosti u vezi s njima	5.717	5.763	6.216	6.239	100,4	108,3	109,1	Crop and animal production, hunting and related service activities
02 Šumarstvo i sječa drva (iskorištavanje šuma)	5.245	5.395	5.279	5.275	99,9	97,8	100,6	Forestry and logging
03 Ribolov i akvakultura	208	209	217	225	103,7	107,7	108,2	Fishing and aquaculture
B Vađenje ruda i kamena	11.119	11.087	10.378	10.376	100,0	93,6	93,3	Mining and quarrying
05 Vađenje ugljena i lignita	8.615	8.576	7.915	7.866	99,4	91,7	91,3	Mining of coal and lignite
07 Vađenje metalnih ruda	892	911	918	955	104,0	104,8	107,1	Mining of metal ores
08 Vađenje ostalih ruda i kamena	1.362	1.358	1.318	1.341	101,7	98,7	98,5	Other mining and quarrying
09 Pomoćne uslužne djelatnosti u vađenju ruda i kamena	250	242	227	214	94,3	88,4	85,6	Mining support service activities
C Prerađivačka industrija	106.230	106.513	104.502	104.260	99,8	97,9	98,1	Manufacturing
10 Proizvodnja prehrambenih proizvoda	13.283	13.290	13.758	13.820	100,5	104,0	104,0	Manufacture of food products
11 Proizvodnja pića	1.331	1.353	1.390	1.386	99,7	102,4	104,1	Manufacture of beverages
12 Proizvodnja duhanskih proizvoda	8	7	6	6	100,0	85,7	75,0	Manufacture of tobacco products
13 Proizvodnja tekstila	3.985	3.990	4.387	4.205	95,9	105,4	105,5	Manufacture of textiles
14 Proizvodnja odjeće	8.997	9.113	7.778	7.670	98,6	84,2	85,3	Manufacture of wearing apparel
15 Proizvodnja kože i srodnih proizvoda	6.450	6.412	5.077	5.075	100,0	79,1	78,7	Manufacture of leather and related
16 Prerada drva i proizvoda od drva i pluta, osim namještaja; proizvodnja predmeta od slame i pletarskih materijala	7.734	7.764	7.369	7.390	100,3	95,2	95,6	Manufacture of wood and of products of wood and cork, except furniture; manufacture of articles of straw and plaiting materials
17 Proizvodnja papira i proizvoda od papira	2.043	2.041	2.136	2.124	99,4	104,1	104,0	Manufacture of paper and paper products
18 Štampanje i umnožavanje snimljenih zapisa	1.456	1.460	1.559	1.546	99,2	105,9	106,2	Printing and reproduction of recorded media
19 Proizvodnja koksa i rafiniranih naftnih proizvoda	962	970	912	923	101,2	95,2	95,9	Manufacture of coke and refined petroleum products
20 Proizvodnja hemikalija i hemijskih proizvoda	3.029	3.029	3.224	3.246	100,7	107,2	107,2	Manufacture of chemicals and chemical products
21 Proizvodnja osnovnih farmaceutskih proizvoda i farmaceutskih preparata	797	797	813	809	99,5	101,5	101,5	Manufacture of basic pharmaceutical products and pharmaceutical preparations
22 Proizvodnja proizvoda od gume i plastičnih masa	6.218	6.165	6.314	6.336	100,3	102,8	101,9	Manufacture of rubber and plastic products
23 Proizvodnja ostalih nemetalnih mineralnih proizvoda	4.524	4.598	4.700	4.708	100,2	102,4	104,1	Manufacture of other non-metallic mineral products
24 Proizvodnja baznih metala	4.021	4.043	3.585	3.568	99,5	88,3	88,7	Manufacture of basic metals
25 Proizvodnja gotovih metalnih proizvoda, osim mašina i opreme	18.443	18.470	18.658	18.686	100,2	101,2	101,3	Manufacture of fabricated metal products, except machinery and equipment
26 Proizvodnja računara te električnih i optičkih proizvoda	409	385	423	426	100,7	110,6	104,2	Manufacture of computer, electronic and optical products
27 Proizvodnja električne opreme	3.291	3.321	3.387	3.373	99,6	101,6	102,5	Manufacture of electrical equipment
28 Proizvodnja mašina i uređaja, d.n.	3.269	3.298	3.226	3.253	100,8	98,6	99,5	Manufacture of machinery and equipment n.e.c.
29 Proizvodnja motornih vozila, prikolica i poluprikolica	3.245	3.272	3.172	3.127	98,6	95,6	96,4	Manufacture of motor vehicles, trailers and semi-trailers
30 Proizvodnja ostalih prijevoznih sredstava	94	103	92	84	91,3	-	-	Manufacture of other transport equipment
31 Proizvodnja namještaja	8.505	8.548	8.296	8.224	99,1	96,2	96,7	Manufacture of furniture
32 Ostala prerađivačka industrija	2.232	2.161	2.328	2.383	102,4	110,3	106,8	Other manufacturing
33 Popravak i instaliranje mašina i opreme	1.904	1.923	1.912	1.892	99,0	98,4	99,4	Repair and installation of machinery and equipment
D Proizvodnja i snabdijevanje električnom energijom, plinom, parom i klimatizacija	8.496	8.537	8.505	8.460	99,5	99,1	99,6	Electricity, gas, steam and air conditioning supply
35 Proizvodnja i snabdijevanje električnom energijom, plinom, parom i klimatizacija	8.496	8.537	8.505	8.460	99,5	99,1	99,6	Electricity, gas, steam and air conditioning supply

3 - 1 Zaposleni po područjima i oblastima KD BiH 2010, (nastavak)
Persons in employment by sections and divisions of NACE Rev.2, (continued)

Područja i oblasti	Broj zaposlenih ¹⁾ Number of employed persons ¹⁾				Indeksi Indices			Sections and divisions
	Ø 2023	VII 2023	VI 2024	VII 2024	VII 2024 VI 2024	VII 2024 VII 2023	VII 2024 Ø 2023	
E Snabdijevanje vodom; uklanjanje otpadnih voda, upravljanje otpadom te djelatnosti sanacije okoliša	8.623	8.652	8.805	8.817	100,1	101,9	102,2	Water supply, sewerage, waste management and remediation activities
36 Sakupljanje, pročišćavanje i snabdijevanje vodom	4.648	4.652	4.702	4.729	100,6	101,7	101,7	Water collection, treatment and supply
37 Uklanjanje otpadnih voda	130	134	132	130	98,5	97,0	100,0	Sewerage
38 Sakupljanje otpada, djelatnosti obrade i zbrinjavanja otpada; reciklaža materijala	3.823	3.845	3.948	3.935	99,7	102,3	102,9	Waste collection, treatment and disposal activities; materials recovery
39 Djelatnosti sanacije okoliša te ostale djelatnosti upravljanja otpadom	22	21	23	23	100,0	109,5	104,5	Remediation activities and other waste management services
F Građevinarstvo	25.646	25.783	26.522	26.745	100,8	103,7	104,3	Construction
41 Gradnja građevina visokogradnje	8.113	8.113	8.260	8.315	100,7	102,5	102,5	Construction of buildings
42 Gradnja građevina niskogradnje	7.872	7.935	7.843	7.927	101,1	99,9	100,7	Civil engineering
43 Specijalizirane građevinske djelatnosti	9.661	9.735	10.419	10.503	100,8	107,9	108,7	Specialised construction activities
G Trgovina na veliko i na malo; popravak motornih vozila i motocikala	98.392	99.048	101.132	101.676	100,5	102,7	103,3	Wholesale and retail trade; repair of motor vehicles and motorcycles
45 Trgovina na veliko i na malo motornim vozilima i motociklima; popravak motornih vozila i motocikala	9.227	9.217	9.678	9.726	100,5	105,5	105,4	Wholesale and retail trade and repair of motor vehicles and motorcycles
46 Trgovina na veliko, osim trgovine motornim vozilima i motociklima	26.929	27.053	27.802	27.885	100,3	103,1	103,6	Wholesale trade, except of motor vehicles and motorcycles
47 Trgovina na malo, osim trgovine motornim vozilima i motociklima	62.236	62.778	63.652	64.065	100,6	102,1	102,9	Retail trade, except of motor vehicles and motorcycles
H Prijevoz i skladištenje	25.296	25.386	25.728	25.745	100,1	101,4	101,8	Transportation and storage
49 Kopneni prijevoz i cjevovodni transport	15.385	15.348	15.465	15.471	100,0	100,8	100,6	Land transport and transport via pipelines
50 Vodeni prijevoz	2	3	3	4	133,3	133,3	-	Water transport
51 Zračni prijevoz	11	9	9	9	100,0	100,0	81,8	Air transport
52 Skladištenje i pomoćne djelatnosti u prijevozu	5.716	5.819	5.975	5.949	99,6	102,2	104,1	Warehousing and support activities for transportation
53 Poštanske i kurirske djelatnosti	4.182	4.207	4.276	4.312	100,8	102,5	103,1	Postal and courier activities
I Djelatnosti pružanja smještaja te pripreme i usluživanja hrane (hotelijerstvo i ugostiteljstvo)	27.315	28.755	29.084	29.865	102,7	103,9	109,3	Accommodation and food service activities
55 Smještaj	4.755	5.107	5.310	5.439	102,4	106,5	114,4	Accommodation
56 Djelatnosti pripreme i usluživanja hrane i pića	22.560	23.648	23.774	24.426	102,7	103,3	108,3	Food and beverage service activities
J Informacije i komunikacije	20.434	20.398	20.720	20.733	100,1	101,6	101,5	Information and communication
58 Izdavačke djelatnosti	546	533	522	524	100,4	98,3	96,0	Publishing activities
59 Proizvodnja filmova, videofilmova i televizijskog programa, djelatnosti snimanja zvučnih zapisa i izdavanja muzičkih zapisa	320	313	303	303	100,0	96,8	94,7	Motion picture, video and television programme production, sound recording
60 Emitiranje programa	2.699	2.694	2.654	2.655	100,0	98,6	98,4	Programming and broadcasting activities
61 Telekomunikacije	4.666	4.672	4.556	4.572	100,4	97,9	98,0	Telecommunications
62 Računarsko programiranje, savjetovanje i djelatnosti u vezi s njima	9.202	9.202	9.751	9.793	100,4	106,4	106,4	Computer programming, consultancy and related activities
63 Informacijske uslužne djelatnosti	3.001	2.984	2.934	2.886	98,4	96,7	96,2	Information service activities
K Finansijske djelatnosti i djelatnosti osiguranja	11.882	11.899	12.205	12.219	100,1	102,7	102,8	Financial and insurance activities
64 Finansijske uslužne djelatnosti, osim osiguranja i penzijskih fondova	8.013	8.030	8.275	8.286	100,1	103,2	103,4	Financial service activities, except insurance and pension funding
65 Osiguranje, reosiguranje i penzijski fondovi, osim obaveznog socijalnog osiguranja	3.008	2.994	3.025	3.036	100,4	101,4	100,9	Insurance, reinsurance and pension funding, except compulsory social security
66 Pomoćne djelatnosti kod finansijskih usluga i djelatnosti osiguranja	861	875	905	897	99,1	102,5	104,2	Activities auxiliary to financial services and insurance activities
L Poslovanje nekretninama	2.482	2.520	2.509	2.501	99,7	99,2	100,8	Real estate activities
68 Poslovanje nekretninama	2.482	2.520	2.509	2.501	99,7	99,2	100,8	Real estate activities
M Stručne, naučne i tehničke djelatnosti	18.561	18.588	19.196	19.240	100,2	103,5	103,7	Professional, scientific and technical activities
69 Pravne i računovodstvene djelatnosti	5.734	5.675	5.784	5.769	99,7	101,7	100,6	Legal and accounting activities

3 - 1 Zaposleni po područjima i oblastima KD BiH 2010, (nastavak)
Persons in employment by sections and divisions of NACE Rev.2, (continued)

Područja i oblasti	Broj zaposlenih ¹⁾ Number of employed persons ¹⁾				Indeksi Indices			Sections and divisions
	Ø 2023	VII 2023	VI 2024	VII 2024	VII 2024	VII 2024	VII 2024	
					VI 2024	VII 2023	Ø 2023	
70 Upravljačke djelatnosti; savjetovanje u vezi s upravljanjem	1.544	1.572	1.647	1.671	101,5	106,3	108,2	Activities of head offices; management consultancy activities
71 Arhitektonske i inženjerske djelatnosti; tehničko ispitivanje i analiza	6.177	6.178	6.407	6.437	100,5	104,2	104,2	Architectural and engineering activities; technical testing and analysis
72 Naučno istraživanje i razvoj	456	447	491	491	100,0	109,8	107,7	Scientific research and development
73 Promocija (reklama i propaganda) i istraživanje tržišta	3.098	3.168	3.194	3.191	99,9	100,7	103,0	Advertising and market research
74 Ostale stručne, naučne i tehničke djelatnosti	886	884	985	994	100,9	112,4	112,2	Other professional, scientific and technical activities
75 Veterinarske djelatnosti	666	664	688	687	99,9	103,5	103,2	Veterinary activities
N Administrativne i pomoćne uslužne djelatnosti	14.190	14.175	14.634	14.715	100,6	103,8	103,7	Administrative and support service activities
77 Djelatnosti iznajmljivanja i davanja u zakup (leasing)	770	810	835	845	101,2	104,3	109,7	Rental and leasing activities
78 Djelatnosti posredovanja u zapošljavanju	2.139	2.175	2.250	2.270	100,9	104,4	106,1	Employment activities
79 Putničke agencije, organizatori putovanja, turoperatori i ostale rezervacijske usluge te djelatnosti u vezi s njima	755	781	859	883	102,8	113,1	117,0	Travel agency, tour operator reservation service and related activities
80 Zaštitne i istražne djelatnosti	3.938	3.934	3.851	3.851	100,0	97,9	97,8	Security and investigation activities
81 Usluge u vezi s upravljanjem i održavanjem zgrada te djelatnosti uređenja i održavanja zelenih površina	1.883	1.885	2.019	2.003	99,2	106,3	106,4	Services to buildings and landscape activities
82 Kancelarijske administrativne i pomoćne djelatnosti te ostale poslovne pomoćne djelatnosti	4.705	4.590	4.820	4.863	100,9	105,9	103,4	Office administrative, office support and other business support activities
O Javna uprava i odbrana; obavezno socijalno osiguranje	47.846	47.849	47.663	47.520	99,7	99,3	99,3	Public administration and defence; compulsory social security
84 Javna uprava i odbrana; obavezno socijalno osiguranje	47.846	47.849	47.663	47.520	99,7	99,3	99,3	Public administration and defence; compulsory social security
P Obrazovanje	45.457	42.217	46.285	43.086	93,1	102,1	94,8	Education
85 Obrazovanje	45.457	42.217	46.285	43.086	93,1	102,1	94,8	Education
Q Djelatnosti zdravstvene i socijalne zaštite	37.336	37.373	38.510	38.601	100,2	103,3	103,4	Human health and social work activities
86 Djelatnosti zdravstvene zaštite	31.177	31.189	32.174	32.255	100,3	103,4	103,5	Human health activities
87 Djelatnosti socijalne zaštite u ustanovama sa smještajem	3.157	3.170	3.269	3.269	100,0	103,1	103,5	Residential care activities
88 Djelatnosti socijalne zaštite bez smještaja	3.002	3.014	3.067	3.077	100,3	102,1	102,5	Social work activities without accommodation
R Umjetnost, zabava i rekreacija	9.687	9.797	9.707	9.728	100,2	99,3	100,4	Arts, entertainment and recreation
90 Kreativne, umjetničke i zabavne djelatnosti	1.193	1.189	1.251	1.253	100,2	105,4	105,0	Creative, arts and entertainment activities
91 Biblioteke, arhivi, muzeji i ostale kulturne djelatnosti	854	861	920	910	98,9	105,7	106,6	Libraries, archives, museums and other cultural activities
92 Djelatnosti kockanja i kladenja	5.427	5.446	5.145	5.112	99,4	93,9	94,2	Gambling and betting activities
93 Sportske, zabavne i rekreacijske djelatnosti	2.213	2.301	2.391	2.453	102,6	106,6	110,8	Sports activities and amusement and recreation activities
S Ostale uslužne djelatnosti	11.099	11.134	11.585	11.594	100,1	104,1	104,5	Other service activities
94 Djelatnosti članskih organizacija	4.564	4.533	4.604	4.581	99,5	101,1	100,4	Activities of membership organisations
95 Popravak računara i predmeta za ličnu upotrebu i domaćinstvo	791	787	825	827	100,2	105,1	104,6	Repair of computers and personal and household goods
96 Ostale lične uslužne djelatnosti	5.744	5.814	6.156	6.186	100,5	106,4	107,7	Other personal service activities

¹⁾ Od januara 2018. godine podaci o zaposlenima se preuzimaju od Porezne uprave Federacije BiH. Podaci su preuzeti retroaktivno i za 2017. godinu. Time je prekinuta dosadašnja serija podataka za ranije godine.

Ukupna zaposlenost na teritoriji Federacije Bosne i Hercegovine obuhvaća zaposlene u poslovnim subjektima - pravnim osobama, obrtu i srodnim djelatnostima, odbrani/obrani i policiji.

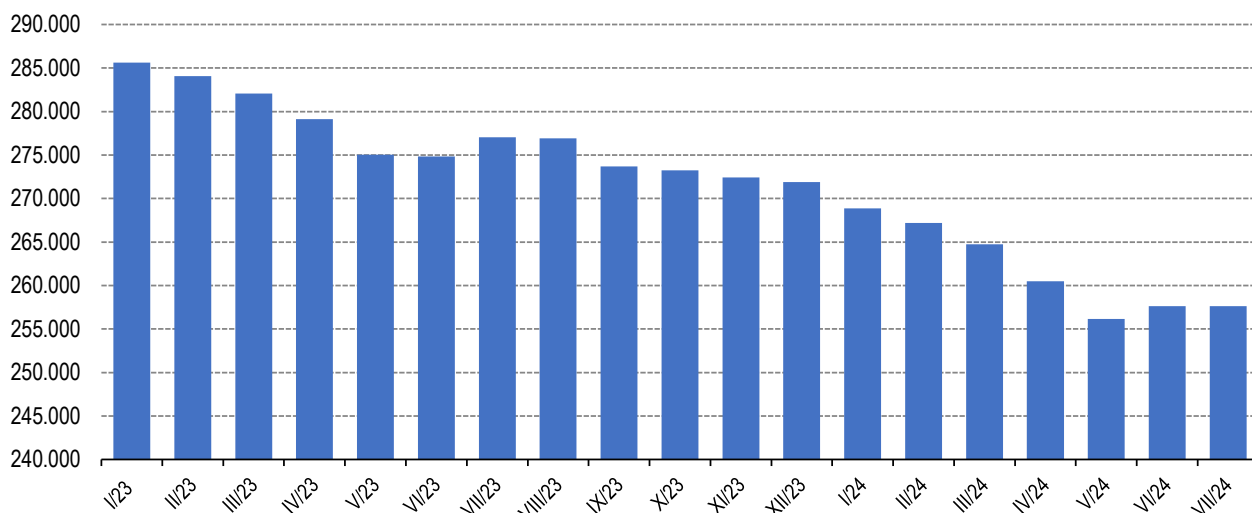
¹⁾ From January 2018. data on employees are taken over from the Tax Administration of the Federation of BiH. The data was taken retroactively and for 2017. This was terminated by the previous data series for the previous years.

Data on persons in employment on territory Federation of Bosnia and Herzegovina include employment in all legal entities, employment in crafts and related activities and employment in defence and police.

3 - 2 Registrirana nezaposlenost po mjesecima
Registered unemployment per months

	Ukupno ²⁾ Total ²⁾	Žene Female
2023		
I	285.606	168.966
II	284.048	168.068
III	282.071	167.089
IV	279.115	165.677
V	275.034	163.813
VI	274.820	163.784
VII	277.056	165.569
VIII	276.931	165.763
IX	273.700	163.124
X	273.229	162.915
XI	272.400	162.540
XII	271.904	162.029
2024		
I	268.870	161.012
II	267.170	159.914
III	264.744	158.873
IV	260.500	156.822
V	256.169	154.640
VI	257.641	155.349
VII	261.154	157.920

3 - 2.1 Registrirana nezaposlenost po mjesecima, ukupno
Registered unemployment per months, total



²⁾ Podaci o registriranoj nezaposlenosti preuzimaju se od Federalnog zavoda za zapošljavanje. Dinamika objave podataka u ovom biltenu prati dinamiku objave podataka o broju nezaposlenih Federalnog zavoda za zapošljavanje.

²⁾ Data on registered unemployment are taken from the Federal Employment Service. The dynamics of the publication of data in this bulletin follows the dynamics of the publication of data on the number of unemployed by the Federal Employment Services.

3 - 3 Prosječna mjesečna isplaćena neto i bruto plaća zaposlenih po područjima i oblastima KD BiH 2010
Average monthly paid off net and gross wage of persons in paid employment by sections and divisions of NACE Rev.2

KM

Područja i oblasti	Neto plaća ¹⁾ Net wage ¹⁾				Bruto plaća ¹⁾ Gross wage ¹⁾				Sections and divisions
	Ø 2023	VII 2023	VI 2024	VII 2024	Ø 2023	VII 2023	VI 2024	VII 2024	
UKUPNO	1.261	1.257	1.351	1.387	1.959	1.951	2.108	2.163	TOTAL
A Poljoprivreda, šumarstvo i ribolov	1.143	1.150	1.192	1.321	1.769	1.771	1.845	2.062	Agriculture, forestry and fishing
01 Biljna i stočarska proizvodnja, lovstvo i uslužne djelatnosti u vezi s njima	794	799	882	861	1.223	1.234	1.378	1.346	Crop and animal production, hunting and related service activities
02 Šumarstvo i sječa drva (iskorištavanje šuma)	1.213	1.218	1.259	1.418	1.881	1.878	1.948	2.215	Forestry and logging
03 Ribolov i akvakultura	770	762	787	822	1.102	1.087	1.143	1.174	Fishing and aquaculture
B Vađenje ruda i kamena	1.453	1.436	1.547	1.631	2.223	2.190	2.373	2.509	Mining and quarrying
05 Vađenje ugljena i lignita	1.489	1.461	1.602	1.694	2.273	2.223	2.439	2.583	Mining of coal and lignite
07 Vađenje metalnih ruda	1.658	1.667	1.737	1.746	2.573	2.581	2.773	2.805	Mining of metal ores
08 Vađenje ostalih ruda i kamena	1.184	1.208	1.191	1.304	1.831	1.868	1.870	2.052	Other mining and quarrying
09 Pomoćne uslužne djelatnosti u vađenju ruda i kamena	831	818	818	865	1.205	1.186	1.186	1.253	Mining support service activities
C Prerađivačka industrija	986	979	1.060	1.082	1.501	1.488	1.616	1.650	Manufacturing
10 Proizvodnja prehrambenih proizvoda	851	856	920	943	1.309	1.320	1.422	1.460	Manufacture of food products
11 Proizvodnja pića	1.294	1.202	1.575	1.402	1.988	1.852	2.413	2.143	Manufacture of beverages
12 Proizvodnja duhanskih proizvoda	-	-	-	-	-	-	-	-	Manufacture of tobacco products
13 Proizvodnja tekstila	703	699	764	770	1.025	1.012	1.131	1.143	Manufacture of textiles
14 Proizvodnja odjeće	697	710	743	729	948	975	985	964	Manufacture of wearing apparel
15 Proizvodnja kože i srodnih proizvoda	611	613	748	750	832	838	956	963	Manufacture of leather and related products
16 Prerada drva i proizvoda od drva i pluta, osim namještaja; proizvodnja predmeta od slame i pletarskih materijala	745	737	785	792	1.129	1.117	1.197	1.208	Manufacture of wood and of products of wood and cork, except furniture; manufacture of articles of straw and plaiting materials
17 Proizvodnja papira i proizvoda od papira	1.185	1.189	1.345	1.332	1.849	1.852	2.100	2.079	Manufacture of paper and paper products
18 Štampanje i umnožavanje snimljenih zapisa	1.293	1.300	1.454	1.447	2.009	2.029	2.275	2.257	Printing and reproduction of recorded media
19 Proizvodnja koksa i rafiniranih naftnih proizvoda	1.458	1.423	1.457	1.581	2.114	2.063	2.112	2.291	Manufacture of coke and refined petroleum
20 Proizvodnja hemikalija i hemijskih proizvoda	1.568	1.538	1.518	1.586	2.445	2.402	2.378	2.494	Manufacture of chemicals and chemical products
21 Proizvodnja osnovnih farmaceutskih proizvoda i farmaceutskih preparata	1.781	1.923	1.804	1.791	2.784	2.795	2.841	2.820	Manufacture of basic pharmaceutical products
22 Proizvodnja proizvoda od gume i plastičnih masa	937	938	1.011	1.040	1.452	1.456	1.568	1.615	Manufacture of rubber and plastic products
23 Proizvodnja ostalih nemetalnih mineralnih proizvoda	1.153	1.084	1.145	1.174	1.781	1.673	1.774	1.812	Manufacture of other non-metallic mineral products
24 Proizvodnja baznih metala	1.269	1.273	1.295	1.325	1.973	1.983	2.043	2.071	Manufacture of basic metals
25 Proizvodnja gotovih metalnih proizvoda, osim mašina i opreme	1.094	1.086	1.151	1.211	1.698	1.677	1.787	1.880	Manufacture of fabricated metal products, except machinery and equipment
26 Proizvodnja računara te elektroničkih i optičkih proizvoda	1.690	1.626	1.705	1.745	2.622	2.536	2.666	2.723	Manufacture of computer, electronic and optical products
27 Proizvodnja električne opreme	1.200	1.208	1.261	1.346	1.879	1.885	1.972	2.109	Manufacture of electrical equipment
28 Proizvodnja mašina i uređaja, d.n.	1.083	1.071	1.122	1.209	1.679	1.664	1.745	1.881	Manufacture of machinery and equipment n.e.c.
29 Proizvodnja motornih vozila, prikolica i poluprikolica	1.320	1.268	1.499	1.389	2.035	1.956	2.302	2.132	Manufacture of motor vehicles, trailers and semi-trailers
30 Proizvodnja ostalih prijevoznih sredstava	1.061	1.004	1.137	1.362	1.650	1.561	1.772	2.134	Manufacture of other transport equipment
31 Proizvodnja namještaja	812	804	838	859	1.242	1.227	1.288	1.321	Manufacture of furniture
32 Ostala prerađivačka industrija	886	879	991	977	1.370	1.357	1.540	1.516	Other manufacturing
33 Popravak i instaliranje mašina i opreme	969	969	1.178	1.164	1.474	1.457	1.770	1.755	Repair and installation of machinery and equipment
D Proizvodnja i snabdijevanje električnom energijom, plinom, parom i klimatizacija	1.978	1.931	1.934	2.138	3.225	3.151	3.169	3.395	Electricity, gas, steam and air conditioning supply
35 Proizvodnja i snabdijevanje električnom energijom, plinom, parom i klimatizacija	1.978	1.931	1.934	2.138	3.225	3.151	3.169	3.395	Electricity, gas, steam and air conditioning supply

3 - 3 Prosječna mjesečna isplaćena neto i bruto plaća zaposlenih po područjima i oblastima KD BiH 2010, (nastavak)

Average monthly paid off net and gross wage of persons in paid employment by sections and divisions of NACE Rev.2, (continued)

KM

Područja i oblasti	Neto plaća ¹⁾ Net wage ¹⁾				Bruto plaća ¹⁾ Gross wage ¹⁾				Sections and divisions
	Ø 2023	VII 2023	VI 2024	VII 2024	Ø 2023	VII 2023	VI 2024	VII 2024	
E Snabdijevanje vodom; uklanjanje otpadnih voda, upravljanje otpadom te djelatnosti sanacije okoliša	1.141	1.132	1.199	1.240	1.756	1.746	1.839	1.911	Water supply, sewerage, waste management and remediation activities
36 Sakupljanje, pročišćavanje i snabdijevanje vodom	1.187	1.175	1.244	1.308	1.830	1.813	1.911	2.014	Water collection, treatment and supply
37 Uklanjanje otpadnih voda	1.055	1.069	1.070	1.273	1.620	1.645	1.648	1.971	Sewerage
38 Sakupljanje otpada, djelatnosti obrade i zbrinjavanja otpada; reciklaža materijala	1.084	1.078	1.147	1.153	1.662	1.663	1.755	1.778	Waste collection, treatment and disposal activities; materials recovery
39 Djelatnosti sanacije okoliša te ostale djelatnosti upravljanja otpadom	759	393	-	-	1.167	588	-	-	Remediation activities and other waste management services
F Građevinarstvo	940	947	980	1.026	1.443	1.448	1.506	1.578	Construction
41 Gradnja građevina visokogradnje	796	794	830	846	1.220	1.215	1.276	1.303	Construction of buildings
42 Gradnja građevina niskogradnje	1.081	1.090	1.106	1.181	1.663	1.666	1.701	1.823	Civil engineering
43 Specijalizirane građevinske djelatnosti	876	888	953	978	1.338	1.354	1.462	1.489	Specialised construction activities
G Trgovina na veliko i na malo; popravak motornih vozila i motocikala	973	980	1.038	1.050	1.504	1.513	1.613	1.634	Wholesale and retail trade; repair of motor vehicles and motorcycles
45 Trgovina na veliko i na malo motornim vozilima i motociklima; popravak motornih vozila i motocikala	1.027	1.015	1.063	1.082	1.596	1.582	1.657	1.686	Wholesale and retail trade and repair of motor vehicles and motorcycles
46 Trgovina na veliko, osim trgovine motornim vozilima i motociklima	1.132	1.145	1.216	1.235	1.758	1.778	1.893	1.922	Wholesale trade, except of motor vehicles and motorcycles
47 Trgovina na malo, osim trgovine motornim vozilima i motociklima	865	869	919	928	1.332	1.335	1.427	1.444	Retail trade, except of motor vehicles and motorcycles
H Prijevoz i skladištenje	1.179	1.175	1.219	1.255	1.823	1.820	1.900	1.947	Transportation and storage
49 Kopneni prijevoz i cjevovodni transport	957	957	1.012	1.037	1.466	1.464	1.555	1.592	Land transport and transport via pipelines
51 Zračni prijevoz	-	-	-	-	-	-	-	-	Air transport
52 Skladištenje i pomoćne djelatnosti u prijevozu	1.678	1.642	1.709	1.797	2.623	2.582	2.698	2.805	Warehousing and support activities for transportation
53 Poštanske i kurirske djelatnosti	1.177	1.187	1.171	1.195	1.822	1.843	1.840	1.877	Postal and courier activities
I Djelatnosti pružanja smještaja te pripreme i usluživanja hrane(hotelijerstvo i ugostiteljstvo)	757	742	815	831	1.160	1.148	1.246	1.263	Accommodation and food service activities
55 Smještaj	818	797	901	928	1.259	1.249	1.380	1.399	Accommodation
56 Djelatnosti pripreme i usluživanja hrane i pića	704	692	742	746	1.075	1.057	1.131	1.142	Food and beverage service activities
J Informacije i komunikacije	1.906	1.919	1.995	2.065	3.002	3.027	3.150	3.264	Information and communication
58 Izdavačke djelatnosti	1.382	1.428	1.492	1.460	2.153	2.178	2.334	2.291	Publishing activities
59 Proizvodnja filmova, videofilmova i televizijskog programa, djelatnosti snimanja zvučnih zapisa i izdavanja muzičkih zapisa	1.499	1.476	1.455	1.457	2.362	2.325	2.295	2.298	Motion picture, video and television programme production, sound recording
60 Emitiranje programa	1.310	1.323	1.400	1.421	2.038	2.073	2.194	2.213	Programming and broadcasting activities
61 Telekomunikacije	1.805	1.789	1.847	2.018	2.838	2.813	2.904	3.180	Telecommunications
62 Računarsko programiranje, savjetovanje i djelatnosti u vezi s njima	2.577	2.566	2.605	2.618	4.078	4.066	4.135	4.162	Computer programming, consultancy and related activities
63 Informacijske uslužne djelatnosti	1.158	1.155	1.245	1.246	1.810	1.808	1.952	1.951	Information service activities
K Finansijske djelatnosti i djelatnosti osiguranja	1.894	1.968	2.146	1.981	2.996	3.117	3.423	3.139	Financial and insurance activities
64 Finansijske uslužne djelatnosti, osim osiguranja i penzijskih fondova	2.025	1.988	2.345	2.063	3.219	3.153	3.767	3.276	Financial service activities, except insurance and pension funding
65 Osiguranje, reosiguranje i penzijski fondovi, osim obaveznog socijalnog osiguranja	1.482	1.848	1.560	1.646	2.303	2.911	2.420	2.590	Insurance, reinsurance and pension funding, except compulsory social security
66 Pomoćne djelatnosti kod finansijskih usluga i djelatnosti osiguranja	2.495	2.385	2.444	2.728	3.952	3.774	3.873	4.330	Activities auxiliary to financial services and insurance activities
L Poslovanje nekretninama	1.169	1.176	1.208	1.211	1.826	1.840	1.905	1.910	Real estate activities
68 Poslovanje nekretninama	1.169	1.176	1.208	1.211	1.826	1.840	1.905	1.910	Real estate activities
M Stručne, naučne i tehničke djelatnosti	1.463	1.516	1.562	1.653	2.294	2.370	2.455	2.617	Professional, scientific and technical
69 Pravne i računovodstvene djelatnosti	1.551	1.827	1.602	2.024	2.460	2.881	2.541	3.234	Legal and accounting activities

3 - 3 Prosječna mjesečna isplaćena neto i bruto plaća zaposlenih po područjima i oblastima KD BiH 2010, (nastavak)

Average monthly paid off net and gross wage of persons in paid employment by sections and divisions of NACE Rev.2, (continued)

KM

Područja i oblasti	Neto plaća ¹⁾ Net wage ¹⁾				Bruto plaća ¹⁾ Gross wage ¹⁾				Sections and divisions
	Ø 2023	VII 2023	VI 2024	VII 2024	Ø 2023	VII 2023	VI 2024	VII 2024	
70 Upravljačke djelatnosti; savjetovanje u vezi s upravljanjem	1.622	1.534	1.811	1.842	2.537	2.420	2.795	2.841	Activities of head offices; management consultancy activities
71 Arhitektonske i inženjerske djelatnosti; tehničko ispitivanje i analiza	1.310	1.348	1.416	1.463	2.039	2.088	2.212	2.321	Architectural and engineering activities; technical testing and analysis
72 Naučno istraživanje i razvoj	1.922	1.900	2.020	2.076	3.083	3.067	3.236	3.330	Scientific research and development
73 Promocija (reklama i propaganda) i istraživanje tržišta	1.619	1.631	1.639	1.627	2.524	2.534	2.583	2.551	Advertising and market research
74 Ostale stručne, naučne i tehničke djelatnosti	1.331	1.421	1.422	1.410	2.090	2.235	2.235	2.216	Other professional, scientific and technical activities
75 Veterinarske djelatnosti	1.382	1.393	1.567	1.561	2.267	2.273	2.532	2.528	Veterinary activities
N Administrativne i pomoćne uslužne djelatnosti	1.073	1.084	1.150	1.150	1.680	1.709	1.813	1.810	Administrative and support service
77 Djelatnosti iznajmljivanja i davanja u zakup (leasing)	1.951	2.514	2.014	1.971	3.077	3.983	3.180	3.110	Rental and leasing activities
78 Djelatnosti posredovanja u zapošljavanju	1.501	1.479	1.623	1.628	2.360	2.325	2.536	2.543	Employment activities
79 Putničke agencije, organizatori putovanja, turoperatori i ostale rezervacijske usluge te djelatnosti u vezi s njima	932	980	1.019	1.028	1.435	1.503	1.558	1.586	Travel agency, tour operator reservation service and related activities
80 Zaštitne i istražne djelatnosti	698	698	757	766	1.068	1.068	1.159	1.174	Security and investigation activities
81 Usluge u vezi s upravljanjem i održavanjem zgrada te djelatnosti uređenja i održavanja zelenih površina	901	903	934	963	1.391	1.392	1.442	1.487	Services to buildings and landscape activities
82 Kancelarijske administrativne i pomoćne djelatnosti te ostale poslovne pomoćne djelatnosti	1.271	1.293	1.344	1.310	2.020	2.091	2.183	2.118	Office administrative, office support and other business support activities
O Javna uprava i odbrana; obavezno socijalno osiguranje	1.693	1.705	1.849	1.865	2.656	2.673	2.913	2.939	Public administration and defence; compulsory social security
84 Javna uprava i odbrana; obavezno socijalno osiguranje	1.693	1.705	1.849	1.865	2.656	2.673	2.913	2.939	Public administration and defence; compulsory social security
P Obrazovanje	1.251	1.240	1.411	1.411	1.954	1.936	2.212	2.213	Education
85 Obrazovanje	1.251	1.240	1.411	1.411	1.954	1.936	2.212	2.213	Education
Q Djelatnosti zdravstvene i socijalne zaštite	1.655	1.612	1.707	1.881	2.573	2.506	2.678	2.954	Human health and social work activities
86 Djelatnosti zdravstvene zaštite	1.733	1.683	1.773	1.974	2.694	2.616	2.783	3.103	Human health activities
87 Djelatnosti socijalne zaštite u ustanovama sa smještajem	1.040	1.032	1.199	1.171	1.603	1.599	1.859	1.817	Residential care activities
88 Djelatnosti socijalne zaštite bez smještaja	1.322	1.328	1.431	1.468	2.067	2.077	2.249	2.310	Social work activities without
R Umjetnost, zabava i rekreacija	980	988	1.068	1.040	1.522	1.532	1.666	1.623	Arts, entertainment and recreation
90 Kreativne, umjetničke i zabavne djelatnosti	1.342	1.329	1.497	1.491	2.093	2.077	2.356	2.355	Creative, arts and entertainment activities
91 Biblioteke, arhivi, muzeji i ostale kulturne djelatnosti	1.191	1.187	1.301	1.310	1.859	1.853	2.039	2.057	Libraries, archives, museums and other cultural activities
92 Djelatnosti kockanja i klađenja	827	850	879	845	1.281	1.312	1.365	1.315	Gambling and betting activities
93 Sportske, zabavne i rekreacijske djelatnosti	1.026	1.011	1.073	1.072	1.588	1.566	1.669	1.657	Sports activities and amusement and recreation activities
S Ostale uslužne djelatnosti	1.369	1.403	1.464	1.448	2.129	2.158	2.280	2.259	Other service activities
94 Djelatnosti članskih organizacija	1.402	1.420	1.496	1.496	2.184	2.212	2.328	2.335	Activities of membership organisations
95 Popravlak računara i predmeta za ličnu upotrebu i domaćinstvo	825	843	932	962	1.307	1.327	1.481	1.499	Repair of computers and personal and household goods
96 Ostale lične uslužne djelatnosti	1.274	1.398	1.370	1.352	1.959	1.991	2.139	2.109	Other personal service activities

¹⁾ U obračun prosječne mjesečne isplaćene neto i bruto plaće uključene su plaće pravnih osoba koje su isplatile plaću za mjesec izvještavanja, a ne i obračunate a neisplaćene plaće.

U ovaj obračun nisu uključene plaće pripadnika odbrane/obrane kao ni plaće zaposlenih u obrtu i srodnim djelatnostima.

¹⁾ In calculation of average monthly net and gross earnings are included paid off earnings of legal entities. Earnings of people employed in defence, crafts and related activities, are not included in this calculation.

3 - 4 Nominalni indeksi prosječne mjesečne isplaćene neto i bruto plaće zaposlenih po područjima i oblastima KD BiH 2010
Nominal indices of average monthly paid off net and gross wage of persons in paid employment by sections and divisions of NACE Rev.2

Područja i oblasti	Indeks neto plaće <i>Indices net wage</i>			Indeks bruto plaće <i>Indices gross wage</i>			Sections and divisions
	VII 2024 q 2023	VII 2024 VII 2023	VII 2024 VI 2024	VII 2024 q 2023	VII 2024 VII 2023	VII 2024 VI 2024	
UKUPNO	110,0	110,3	102,7	110,4	110,9	102,6	TOTAL
A Poljoprivreda, šumarstvo i ribolov	115,6	114,9	110,8	116,6	116,4	111,8	<i>Agriculture, forestry and fishing</i>
01 Biljna i stočarska proizvodnja, lovstvo i uslužne djelatnosti u vezi s njima	108,4	107,8	97,6	110,1	109,1	97,7	<i>Crop and animal production, hunting and related service activities</i>
02 Šumarstvo i sječa drva (iskorištavanje šuma)	116,9	116,4	112,6	117,8	117,9	113,7	<i>Forestry and logging</i>
03 Ribolov i akvakultura	106,8	107,9	104,4	106,5	108,0	102,7	<i>Fishing and aquaculture</i>
B Vađenje ruda i kamena	112,3	113,6	105,4	112,9	114,6	105,7	<i>Mining and quarrying</i>
05 Vađenje ugljena i lignita	113,8	115,9	105,7	113,6	116,2	105,9	<i>Mining of coal and lignite</i>
07 Vađenje metalnih ruda	105,3	104,7	100,5	109,0	108,7	101,2	<i>Mining of metal ores</i>
08 Vađenje ostalih ruda i kamena	110,1	107,9	109,5	112,1	109,9	109,7	<i>Other mining and quarrying</i>
09 Pomoćne uslužne djelatnosti u vađenju ruda i kamena	104,1	105,7	105,7	104,0	105,6	105,6	<i>Mining support service activities</i>
C Prerađivačka industrija	109,7	110,5	102,1	109,9	110,9	102,1	<i>Manufacturing</i>
10 Proizvodnja prehrambenih proizvoda	110,8	110,2	102,5	111,5	110,6	102,7	<i>Manufacture of food products</i>
11 Proizvodnja pića	108,3	116,6	89,0	107,8	115,7	88,8	<i>Manufacture of beverages</i>
12 Proizvodnja duhanskih proizvoda	-	-	-	-	-	-	<i>Manufacture of tobacco products</i>
13 Proizvodnja tekstila	109,5	110,2	100,8	111,5	112,9	101,1	<i>Manufacture of textiles</i>
14 Proizvodnja odjeće	104,6	102,7	98,1	101,7	98,9	97,9	<i>Manufacture of wearing apparel</i>
15 Proizvodnja kože i srodnih proizvoda	122,7	122,3	100,3	115,7	114,9	100,7	<i>Manufacture of leather and related</i>
16 Prerada drva i proizvoda od drva i pluta, osim namještaja; proizvodnja predmeta od slame i pletarskih materijala	106,3	107,5	100,9	107,0	108,1	100,9	<i>Manufacture of wood and of products of wood and cork, except furniture; manufacture of articles of straw and plaiting materials</i>
17 Proizvodnja papira i proizvoda od papira	112,4	112,0	99,0	112,4	112,3	99,0	<i>Manufacture of paper and paper products</i>
18 Štampanje i umnožavanje snimljenih zapisa	111,9	111,3	99,5	112,3	111,2	99,2	<i>Printing and reproduction of recorded media</i>
19 Proizvodnja kokska i rafiniranih naftnih proizvoda	108,4	111,1	108,5	108,4	111,1	108,5	<i>Manufacture of coke and refined petroleum products</i>
20 Proizvodnja hemikalija i hemijskih proizvoda	101,1	103,1	104,5	102,0	103,8	104,9	<i>Manufacture of chemicals and chemical products</i>
21 Proizvodnja osnovnih farmaceutskih proizvoda i farmaceutskih preparata	100,6	93,1	99,3	101,3	100,9	99,3	<i>Manufacture of basic pharmaceutical products and pharmaceutical preparations</i>
22 Proizvodnja proizvoda od gume i plastičnih masa	111,0	110,9	102,9	111,2	110,9	103,0	<i>Manufacture of rubber and plastic products</i>
23 Proizvodnja ostalih nemetalnih mineralnih proizvoda	101,8	108,3	102,5	101,7	108,3	102,1	<i>Manufacture of other non-metallic mineral products</i>
24 Proizvodnja baznih metala	104,4	104,1	102,3	105,0	104,4	101,4	<i>Manufacture of basic metals</i>
25 Proizvodnja gotovih metalnih proizvoda, osim mašina i opreme	110,7	111,5	105,2	110,7	112,1	105,2	<i>Manufacture of fabricated metal products, except machinery and equipment</i>
26 Proizvodnja računara te elektroničkih i optičkih proizvoda	103,3	107,3	102,3	103,9	107,4	102,1	<i>Manufacture of computer, electronic and optical products</i>
27 Proizvodnja električne opreme	112,2	111,4	106,7	112,2	111,9	106,9	<i>Manufacture of electrical equipment</i>
28 Proizvodnja mašina i uređaja, d.n.	111,6	112,9	107,8	112,0	113,0	107,8	<i>Manufacture of machinery and equipment n.e.c.</i>
29 Proizvodnja motornih vozila, prikolica i poluprikolica	105,2	109,5	92,7	104,8	109,0	92,6	<i>Manufacture of motor vehicles, trailers and semi-trailers</i>
30 Proizvodnja ostalih prijevoznih sredstava	128,4	135,7	119,8	129,3	136,7	120,4	<i>Manufacture of other transport equipment</i>
31 Proizvodnja namještaja	105,8	106,8	102,5	106,4	107,7	102,6	<i>Manufacture of furniture</i>
32 Ostala prerađivačka industrija	110,3	111,1	98,6	110,7	111,7	98,4	<i>Other manufacturing</i>
33 Popravak i instaliranje mašina i opreme	120,1	120,1	98,8	119,1	120,5	99,2	<i>Repair and installation of machinery and equipment</i>
D Proizvodnja i snabdijevanje električnom energijom, plinom, parom i klimatizacija	108,1	110,7	110,5	105,3	107,7	107,1	<i>Electricity, gas, steam and air conditioning supply</i>
35 Proizvodnja i snabdijevanje električnom energijom, plinom, parom i klimatizacija	108,1	110,7	110,5	105,3	107,7	107,1	<i>Electricity, gas, steam and air conditioning supply</i>

3 - 4 Nominalni indeksi prosječne mjesečne isplaćene neto i bruto plaće zaposlenih po područjima i oblastima KD BiH 2010, (nastavak)

Nominal indices of average monthly paid off net and gross wage of persons in paid employment by sections and divisions of NACE Rev.2, (continued)

Područja i oblasti	Indeks neto plaće <i>Indices net wage</i>			Indeks bruto plaće <i>Indices gross wage</i>			Sections and divisions
	VII 2024 Ø 2023	VII 2024 VII 2023	VII 2024 VI 2024	VII 2024 Ø 2023	VII 2024 VII 2023	VII 2024 VI 2024	
E Snabdijevanje vodom; uklanjanje otpadnih voda, upravljanje otpadom te djelatnosti sanacije okoliša	108,7	109,5	103,4	108,8	109,5	103,9	<i>Water supply, sewerage, waste management and remediation activities</i>
36 Sakupljanje, pročišćavanje i snabdijevanje vodom	110,2	111,3	105,1	110,1	111,1	105,4	<i>Water collection, treatment and supply</i>
37 Uklanjanje otpadnih voda	120,7	119,1	119,0	121,7	119,8	119,6	<i>Sewerage</i>
38 Sakupljanje otpada, djelatnosti obrade i zbrinjavanja otpada; reciklaža materijala	106,4	107,0	100,5	107,0	106,9	101,3	<i>Waste collection, treatment and disposal activities; materials recovery</i>
39 Djelatnosti sanacije okoliša te ostale djelatnosti upravljanja otpadom	-	-	-	-	-	-	<i>Remediation activities and other waste management services</i>
F Građevinarstvo	109,1	108,3	104,7	109,4	109,0	104,8	<i>Construction</i>
41 Gradnja građevina visokogradnje	106,3	106,5	101,9	106,8	107,2	102,1	<i>Construction of buildings</i>
42 Gradnja građevina niskogradnje	109,3	108,3	106,8	109,6	109,4	107,2	<i>Civil engineering</i>
43 Specijalizirane građevinske djelatnosti	111,6	110,1	102,6	111,3	110,0	101,8	<i>Specialised construction activities</i>
G Trgovina na veliko i na malo; popravak motornih vozila i motocikala	107,9	107,1	101,2	108,6	108,0	101,3	<i>Wholesale and retail trade; repair of motor vehicles and motorcycles</i>
45 Trgovina na veliko i na malo motornim vozilima i motociklima; popravak motornih vozila i motocikala	105,4	106,6	101,8	105,6	106,6	101,8	<i>Wholesale and retail trade and repair of motor vehicles and motorcycles</i>
46 Trgovina na veliko, osim trgovine motornim vozilima i motociklima	109,1	107,9	101,6	109,3	108,1	101,5	<i>Wholesale trade, except of motor vehicles and motorcycles</i>
47 Trgovina na malo, osim trgovine motornim vozilima i motociklima	107,3	106,8	101,0	108,4	108,2	101,2	<i>Retail trade, except of motor vehicles and motorcycles</i>
H Prijevoz i skladištenje	106,4	106,8	103,0	106,8	107,0	102,5	<i>Transportation and storage</i>
49 Kopneni prijevoz i cjevovodni transport	108,4	108,4	102,5	108,6	108,7	102,4	<i>Land transport and transport via pipelines</i>
51 Zračni prijevoz	-	-	-	-	-	-	<i>Air transport</i>
52 Skladištenje i pomoćne djelatnosti u prijevozu	107,1	109,4	105,1	106,9	108,6	104,0	<i>Warehousing and support activities for transportation</i>
53 Poštanske i kurirske djelatnosti	101,5	100,7	102,0	103,0	101,8	102,0	<i>Postal and courier activities</i>
I Djelatnosti pružanja smještaja te pripreme i usluživanja hrane(hotelijerstvo i ugostiteljstvo)	109,8	112,0	102,0	108,9	110,0	101,4	<i>Accommodation and food service activities</i>
55 Smještaj	113,4	116,4	103,0	111,1	112,0	101,4	<i>Accommodation</i>
56 Djelatnosti pripreme i usluživanja hrane i pića	106,0	107,8	100,5	106,2	108,0	101,0	<i>Food and beverage service activities</i>
J Informacije i komunikacije	108,3	107,6	103,5	108,7	107,8	103,6	<i>Information and communication</i>
58 Izdavačke djelatnosti	105,6	102,2	97,9	106,4	105,2	98,2	<i>Publishing activities</i>
59 Proizvodnja filmova, videofilmova i televizijskog programa, djelatnosti snimanja zvučnih zapisa i izdavanja muzičkih zapisa	97,2	98,7	100,1	97,3	98,8	100,1	<i>Motion picture, video and television programme production, sound recording</i>
60 Emitiranje programa	108,5	107,4	101,5	108,6	106,8	100,9	<i>Programming and broadcasting activities</i>
61 Telekomunikacije	111,8	112,8	109,3	112,1	113,0	109,5	<i>Telecommunications</i>
62 Računarsko programiranje, savjetovanje i djelatnosti u vezi s njima	101,6	102,0	100,5	102,1	102,4	100,7	<i>Computer programming, consultancy and related activities</i>
63 Informacijske uslužne djelatnosti	107,6	107,9	100,1	107,8	107,9	99,9	<i>Information service activities</i>
K Finansijske djelatnosti i djelatnosti osiguranja	104,6	100,7	92,3	104,8	100,7	91,7	<i>Financial and insurance activities</i>
64 Finansijske uslužne djelatnosti, osim osiguranja i penzijskih fondova	101,9	103,8	88,0	101,8	103,9	87,0	<i>Financial service activities, except insurance and pension funding</i>
65 Osiguranje, reosiguranje i penzijski fondovi, osim obaveznog socijalnog osiguranja	111,1	89,1	105,5	112,5	89,0	107,0	<i>Insurance, reinsurance and pension funding, except compulsory social security</i>
66 Pomoćne djelatnosti kod finansijskih usluga i djelatnosti osiguranja	109,3	114,4	111,6	109,6	114,7	111,8	<i>Activities auxiliary to financial services and insurance activities</i>
L Poslovanje nekretninama	103,6	103,0	100,2	104,6	103,8	100,3	<i>Real estate activities</i>
68 Poslovanje nekretninama	103,6	103,0	100,2	104,6	103,8	100,3	<i>Real estate activities</i>
M Stručne, naučne i tehničke djelatnosti	113,0	109,0	105,8	114,1	110,4	106,6	<i>Professional, scientific and technical activities</i>
69 Pravne i računovodstvene djelatnosti	130,5	110,8	126,3	131,5	112,3	127,3	<i>Legal and accounting activities</i>

3 - 4 Nominalni indeksi prosječne mjesečne isplaćene neto i bruto plaće zaposlenih po područjima i oblastima KD BiH 2010, (nastavak)

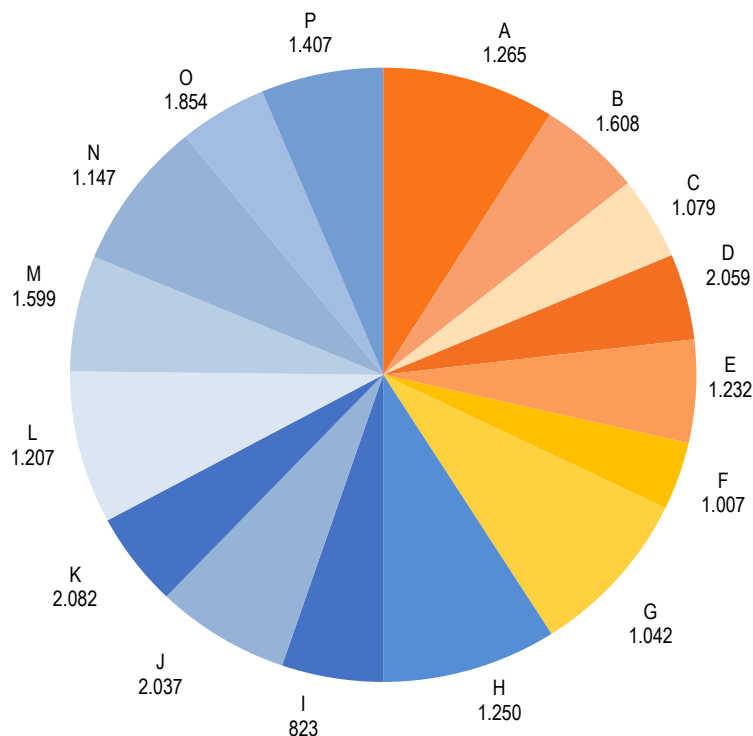
Nominal indices of average monthly paid off net and gross wage of persons in paid employment by sections and divisions of NACE Rev.2, (continued)

Područja i oblasti	Indeks neto plaće <i>Indices net wage</i>			Indeks bruto plaće <i>Indices gross wage</i>			Sections and divisions
	VII 2024 Ø 2023	VII 2024 VII 2023	VII 2024 VI 2024	VII 2024 Ø 2023	VII 2024 VII 2023	VII 2024 VI 2024	
70 Upravljačke djelatnosti; savjetovanje u vezi s upravljanjem	113,6	120,1	101,7	112,0	117,4	101,6	<i>Activities of head offices; management consultancy activities</i>
71 Arhitektonske i inženjerske djelatnosti; tehničko ispitivanje i analiza	111,7	108,5	103,3	113,8	111,2	104,9	<i>Architectural and engineering activities; technical testing and analysis</i>
72 Naučno istraživanje i razvoj	108,0	109,3	102,8	108,0	108,6	102,9	<i>Scientific research and development</i>
73 Promocija (reklama i propaganda) i istraživanje tržišta	100,5	99,8	99,3	101,1	100,7	98,8	<i>Advertising and market research</i>
74 Ostale stručne, naučne i tehničke djelatnosti	105,9	99,2	99,2	106,0	99,1	99,1	<i>Other professional, scientific and technical activities</i>
75 Veterinarske djelatnosti	113,0	112,1	99,6	111,5	111,2	99,8	<i>Veterinary activities</i>
N Administrativne i pomoćne uslužne djelatnosti	107,2	106,1	100,0	107,7	105,9	99,8	<i>Administrative and support service activities</i>
77 Djelatnosti iznajmljivanja i davanja u zakup (leasing)	101,0	78,4	97,9	101,1	78,1	97,8	<i>Rental and leasing activities</i>
78 Djelatnosti posredovanja u zapošljavanju	108,5	110,1	100,3	107,8	109,4	100,3	<i>Employment activities</i>
79 Putničke agencije, organizatori putovanja, turoperatori i ostale rezervacijske usluge te djelatnosti u vezi s njima	110,3	104,9	100,9	110,5	105,5	101,8	<i>Travel agency, tour operator reservation service and related activities</i>
80 Zaštitne i istražne djelatnosti	109,7	109,7	101,2	109,9	109,9	101,3	<i>Security and investigation activities</i>
81 Usluge u vezi s upravljanjem i održavanjem zgrada te djelatnosti uređenja i održavanja zelenih površina	106,9	106,6	103,1	106,9	106,8	103,1	<i>Services to buildings and landscape activities</i>
82 Kancelarijske administrativne i pomoćne djelatnosti te ostale poslovne pomoćne djelatnosti	103,1	101,3	97,5	104,9	101,3	97,0	<i>Office administrative, office support and other business support activities</i>
O Javna uprava i odbrana; obavezno socijalno osiguranje	110,2	109,4	100,9	110,7	110,0	100,9	<i>Public administration and defence; compulsory social security</i>
84 Javna uprava i odbrana; obavezno socijalno osiguranje	110,2	109,4	100,9	110,7	110,0	100,9	<i>Public administration and defence; compulsory social security</i>
P Obrazovanje	112,8	113,8	100,0	113,3	114,3	100,0	<i>Education</i>
85 Obrazovanje	112,8	113,8	100,0	113,3	114,3	100,0	<i>Education</i>
Q Djelatnosti zdravstvene i socijalne zaštite	113,7	116,7	110,2	114,8	117,9	110,3	<i>Human health and social work activities</i>
86 Djelatnosti zdravstvene zaštite	113,9	117,3	111,3	115,2	118,6	111,5	<i>Human health activities</i>
87 Djelatnosti socijalne zaštite u ustanovama sa smještajem	112,6	113,5	97,7	113,3	113,6	97,7	<i>Residential care activities</i>
88 Djelatnosti socijalne zaštite bez smještaja	111,0	110,5	102,6	111,8	111,2	102,7	<i>Social work activities without accommodation</i>
R Umjetnost, zabava i rekreacija	106,1	105,3	97,4	106,6	105,9	97,4	<i>Arts, entertainment and recreation</i>
90 Kreativne, umjetničke i zabavne djelatnosti	111,1	112,2	99,6	112,5	113,4	100,0	<i>Creative, arts and entertainment activities</i>
91 Biblioteke, arhivi, muzeji i ostale kulturne djelatnosti	110,0	110,4	100,7	110,7	111,0	100,9	<i>Libraries, archives, museums and other cultural activities</i>
92 Djelatnosti kockanja i kladenja	102,2	99,4	96,1	102,7	100,2	96,3	<i>Gambling and betting activities</i>
93 Sportske, zabavne i rekreacijske djelatnosti	104,5	106,0	99,9	104,3	105,8	99,3	<i>Sports activities and amusement and recreation activities</i>
S Ostale uslužne djelatnosti	105,8	103,2	98,9	106,1	104,7	99,1	<i>Other service activities</i>
94 Djelatnosti članskih organizacija	106,7	105,4	100,0	106,9	105,6	100,3	<i>Activities of membership organisations</i>
95 Popravlak računara i predmeta za ličnu upotrebu i domaćinstvo	116,6	114,1	103,2	114,7	113,0	101,2	<i>Repair of computers and personal and household goods</i>
96 Ostale lične uslužne djelatnosti	106,1	96,7	98,7	107,7	105,9	98,6	<i>Other personal service activities</i>

3 - 5 Prosječna mjesečna isplaćena neto i bruto plaća zaposlenih po područjima KD BiH 2010, period maj/svibanj 2024. godine - juli/srpanj 2024. godine
Average monthly paid off net and gross wages of persons in paid employment by section of NACE Rev.2, May 2024 - July 2024

Područja	V 2024 - VII 2024		Sections
	Neto plaća Net wage	Bruto plaća Gross wage	
UKUPNO	1.374	2.144	TOTAL
A Poljoprivreda, šumarstvo i ribolov	1.265	1.964	Agriculture, forestry and fishing
B Vađenje ruda i kamena	1.608	2.479	Mining and quarrying
C Prerađivačka industrija	1.079	1.643	Manufacturing
D Proizvodnja i snabdijevanje električnom energijom, plinom, parom i klimatizacija	2.059	3.342	Electricity, gas, steam and air conditioning supply
E Snabdijevanje vodom; uklanjanje otpadnih voda, upravljanje otpadom te djelatnosti sanacije okoliša	1.232	1.893	Water supply, sewerage, waste management and remediation activities
F Građevinarstvo	1.007	1.547	Construction
G Trgovina na veliko i na malo; popravak motornih vozila i motocikala	1.042	1.621	Wholesale and retail trade; repair of motor vehicles and motorcycles
H Prijevoz i skladištenje	1.250	1.945	Transportation and storage
I Djelatnosti pružanja smještaja te pripreme i usluživanja hrane (hotelijerstvo i ugostiteljstvo)	823	1.252	Accommodation and food service activities
J Informacije i komunikacije	2.037	3.219	Information and communication
K Finansijske djelatnosti i djelatnosti osiguranja	2.082	3.316	Financial and insurance activities
L Poslovanje nekretninama	1.207	1.908	Real estate activities
M Stručne, naučne i tehničke djelatnosti	1.599	2.517	Professional, scientific and technical activities
N Administrativne i pomoćne uslužne djelatnosti	1.147	1.805	Administrative and support service activities
O Javna uprava i odbrana; obavezno socijalno osiguranje	1.854	2.921	Public administration and defence; compulsory social security
P Obrazovanje	1.407	2.206	Education
Q Djelatnosti zdravstvene i socijalne zaštite	1.810	2.842	Human health and social work activities
R Umjetnost, zabava i rekreacija	1.051	1.640	Arts, entertainment and recreation
S Ostale uslužne djelatnosti	1.457	2.272	Other service activities

3 - 5.1 Tromjesečna neto i bruto plaća za period maj/svibanj 2024. godine - juli/srpanj 2024. godine
Quarterly net and gross salary for the period May 2024 - July 2024



ZAPOSLENOST, NEZAPOSLENOST I PLAĆA
EMPLOYMENT, UNEMPLOYMENT AND WAGE

3 - 6 Neto i bruto plaća po kantonima
Net and gross wage by cantons

Kantoni Cantoni	Neto plaća u KM ¹⁾ <i>Net wage in KM¹⁾</i>		Index <i>Indices</i>	Bruto plaća u KM ¹⁾ <i>Gross wage in KM¹⁾</i>		Index <i>Indices</i>
	VI 2024	VII 2024	$\frac{\text{VII 2024}}{\text{VI 2024}}$	VI 2024	VII 2024	$\frac{\text{VII 2024}}{\text{VI 2024}}$
FEDERACIJA BiH	1.351	1.387	102,7	2.108	2.163	102,6
Unsko - sanski kanton	1.248	1.270	101,8	1.937	1.976	102,0
Kanton Posavski	1.230	1.259	102,4	1.916	1.958	102,2
Tuzlanski kanton	1.226	1.270	103,6	1.887	1.956	103,7
Zeničko - dobojski kanton	1.155	1.189	102,9	1.789	1.841	102,9
Bosansko - podrinjski kanton	1.310	1.340	102,3	2.047	2.095	102,3
Srednjobosanski kanton	1.087	1.142	105,1	1.675	1.760	105,1
Hercegovačko - neretvanski kanton	1.408	1.470	104,4	2.205	2.301	104,4
Zapadnohercegovački kanton	1.219	1.237	101,5	1.887	1.921	101,8
Kanton Sarajevo	1.687	1.713	101,5	2.668	2.702	101,3
Kanton 10	1.210	1.240	102,5	1.880	1.928	102,6

¹⁾ U obračun prosječne mjesečne isplaćene neto i bruto plaće uključene su plaće pravnih osoba koje su isplatile plaću za mjesec izvještavanja, a ne i obračunate a neisplaćene plaće.

U ovaj obračun nisu uključene plaće pripadnika odbrane/obrane kao ni plaće zaposlenih u obrtu i srodnim djelatnostima.

¹⁾ *In calculation of average monthly net and gross earnings are included paid off earnings of legal entities. Earnings of people employed in defence, crafts and related activities, are not included in this calculation.*

3 - 7 Prosječne penzije, broj isplaćenih penzija, zaposleni, nezaposleni, neto plaća po mjesecima
Average pensions, number of pensions paid, employed, unemployed, net wage per months

Mjesec Month	Prosječna penzija/ mirovina u KM ²⁾ <i>Average pension in KM²⁾</i>	Ukupan broj isplaćenih penzija/ mirovina <i>Total number of payment pension</i>	Broj zaposlenih <i>Number of employed persons</i>	Broj nezaposlenih ³⁾ <i>Number of unemployed persons³⁾</i>	Neto plaća u KM <i>Net wage in KM</i>	Stopa nezaposlenosti <i>Rate of unemployment</i>	Odnos broja penzionera/zaposleni <i>Ratio of the numbers of pensioners/ employees</i>	Odnos prosječna penzija/neto plaća <i>Ratio of average pension/net wage</i>
2023.								
I	535,46	435.187	536.056	285.606	1.208	34,8	81,2	44,3
II	535,44	435.829	537.270	284.048	1.193	34,6	81,1	44,9
III	538,85	433.004	537.099	282.071	1.265	34,4	80,6	42,6
IV	563,24	434.403	539.516	279.115	1.233	34,1	80,5	45,7
V	584,75	436.337	541.691	275.034	1.277	33,7	80,6	45,8
VI	584,43	436.843	543.369	274.820	1.262	33,6	80,4	46,3
VII	584,40	438.114	541.078	277.056	1.257	33,9	81,0	46,5
VIII	584,08	439.489	538.302	276.931	1.281	34,0	81,6	45,6
IX	583,83	440.974	544.647	273.700	1.260	33,4	81,0	46,3
X	583,35	441.735	545.423	273.229	1.285	33,4	81,0	45,4
XI	582,97	444.069	546.242	272.400	1.310	33,3	81,3	44,5
XII	582,76	444.666	544.437	271.904	1.296	33,3	81,7	45,0
2024.								
I	612,32	445.865	542.116	268.870	1.338	33,2	82,2	45,8
II	612,27	446.695	542.688	267.170	1.315	33,0	82,3	46,6
III	614,55	444.657	543.231	264.744	1.335	32,8	81,9	46,0
IV	622,75	446.315	546.825	260.500	1.364	32,3	81,6	45,7
V	623,11	447.389	548.795	256.169	1.384	31,8	81,5	45,0
VI	622,87	448.900	549.382	257.641	1.351	31,9	81,7	46,1
VI	622,29	450.169	547.620	261.154	1.387	32,3	82,2	44,9

²⁾ Podaci o penzijama/mirovinama preuzeti su od Federalnog zavoda PIO - MIO

²⁾ *Data picked up from Federal pension funds*

³⁾ Podaci o registriranoj nezaposlenosti preuzimaju se od Federalnog zavoda za zapošljavanje.

³⁾ *Data on registered unemployment are taken from the Federal Employment Service.*

CIJENE
PRICES

4 - 1 Indeksi potrošački cijena
The consumer price indices

(2015=100)

Godina	I	II	III	IV	V	VI	VII	VIII	IX	X	XI	XII
2015	99,9	100,1	100,7	100,8	100,8	100,7	99,6	99,6	99,5	99,6	99,5	99,2
2016	98,9	98,4	98,6	99,0	99,0	98,8	98,3	98,2	98,3	98,9	99,1	99,0
2017	99,5	100,1	100,3	100,6	100,4	99,8	99,2	99,0	99,8	100,1	100,2	100,1
2018	100,3	101,1	101,4	101,6	101,7	101,9	101,1	100,9	101,6	102,1	102,3	101,9
2019	101,9	102,1	102,1	102,5	102,8	102,4	101,8	101,5	101,8	102,2	102,5	102,1
2020	102,7	102,7	102,6	101,5	100,6	100,7	100,4	100,2	100,4	100,8	101,0	100,7
2021	101,0	101,5	102,3	102,5	102,3	102,5	102,3	102,6	103,5	105,2	106,4	107,3
2022	108,5	110,3	113,6	117,0	117,8	119,8	120,3	120,4	122,3	125,3	125,1	124,1
2023	124,5	124,6	125,1	125,0	124,6	124,0	123,6	124,7	125,2	125,4	125,3	125,1
2024	125,3	126,1	126,3	126,6	126,5	125,8	125,8	126,7				

4 - 2 Indeksi potrošački cijena
The consumer price indices

(Prethodni mjesec=100)
(Previous month=100)

Godina	I	II	III	IV	V	VI	VII	VIII	IX	X	XI	XII
2015	...	100,2	100,6	100,1	99,9	99,9	98,9	100,0	99,9	100,0	99,9	99,8
2016	99,7	99,5	100,1	100,4	100,1	99,8	99,5	99,9	100,1	100,6	100,2	99,8
2017	100,6	100,5	100,3	100,3	99,8	99,4	99,3	99,8	100,8	100,3	100,1	99,9
2018	100,1	100,8	100,3	100,2	100,1	100,2	99,2	99,8	100,6	100,6	100,1	99,7
2019	100,0	100,3	100,0	100,3	100,3	99,6	99,4	99,8	100,3	100,3	100,3	99,6
2020	100,5	100,0	99,9	98,9	99,2	100,1	99,7	99,8	100,2	100,4	100,1	99,7
2021	100,3	100,5	100,8	100,2	99,8	100,2	99,8	100,3	100,9	101,6	101,2	100,8
2022	101,2	101,7	103,0	103,0	100,7	101,7	100,4	100,1	101,5	102,5	99,9	99,2
2023	100,3	100,1	100,4	99,9	99,6	99,5	99,7	100,9	100,4	100,2	99,9	99,8
2024	100,2	100,6	100,2	100,2	99,9	99,5	99,9	100,8				

4 - 3 Indeksi potrošački cijena
The consumer price indices

(Isti mjesec prethodne godine=100)
(The same month previous year=100)

Godina	I	II	III	IV	V	VI	VII	VIII	IX	X	XI	XII
2016	99,0	98,4	97,9	98,1	98,3	98,1	98,7	98,6	98,8	99,3	99,7	99,7
2017	100,7	101,7	101,8	101,6	101,4	101,0	100,9	100,8	101,5	101,2	101,1	101,2
2018	100,7	101,0	101,1	101,0	101,3	102,1	102,0	102,0	101,8	102,0	102,0	101,8
2019	101,6	101,0	100,8	100,9	101,0	100,4	100,6	100,6	100,3	100,1	100,2	100,2
2020	100,8	100,5	100,4	99,0	97,9	98,4	98,7	98,7	98,6	98,7	98,5	98,6
2021	98,4	98,8	99,7	101,0	101,7	101,8	101,8	102,4	103,1	104,3	105,4	106,5
2022	107,4	108,7	111,0	114,1	115,1	116,8	117,6	117,4	118,1	119,1	117,6	115,7
2023	114,7	113,0	110,2	106,9	105,8	103,5	102,8	103,6	102,4	100,1	100,1	100,8
2024	100,7	101,1	100,9	101,2	101,5	101,5	101,7	101,6				

4 - 4 Indeksi potrošački cijena
The consumer price indices

(Decembar prethodne godine=100)
(December previous year=100)

Godina	I	II	III	IV	V	VI	VII	VIII	IX	X	XI	XII
2016	99,7	99,2	99,3	99,7	99,8	99,5	99,1	99,0	99,1	99,7	99,9	99,7
2017	100,6	101,1	101,4	101,6	101,4	100,9	100,2	100,0	100,9	101,1	101,3	101,2
2018	100,1	101,0	101,3	101,5	101,6	101,8	101,0	100,8	101,4	102,0	102,1	101,8
2019	100,0	100,2	100,2	100,5	100,8	100,4	99,9	99,6	99,9	100,3	100,6	100,2
2020	100,5	100,6	100,4	99,4	98,5	98,6	98,3	98,1	98,3	98,7	98,8	98,6
2021	100,3	100,8	101,6	101,8	101,6	101,8	101,6	101,9	102,8	104,4	105,7	106,5
2022	101,2	102,8	105,9	109,0	109,8	111,6	112,1	112,2	114,0	116,8	116,7	115,7
2023	100,3	100,4	100,8	100,8	100,4	99,9	99,6	100,5	100,9	101,1	101,0	100,8
2024	100,2	100,8	101,0	101,2	101,1	100,6	100,6	101,3				

4 - 5 Indeksi potrošačkih cijena - august/kolovoz 2024.
The consumer price indices in August 2024

COICOP	Odjeljak	VIII 2024	VIII 2024	VIII 2024	IX 2023-VIII 2024	I-VIII 2024	VIII 2024	I-VIII 2024	I-VIII 2024	VIII 2024	Division
		VII 2024	VIII 2023	XII 2023	IX 2022-VIII 2023	I-VIII 2023	Ø 2023	Ø 2023	XII 2023	Ø 2015	
00	Ukupan Indeks	100,8	101,6	101,3	101,1	101,3	101,6	101,1	100,8	126,7	Total Index
01	Hrana i bezalkoholna pića	101,2	101,4	101,5	101,8	100,8	101,4	100,8	100,9	146,3	Food and non-alcoholic beverages
01.1	Hrana	101,3	101,0	101,1	101,4	100,4	100,8	100,5	100,8	147,0	Food
01.2	Bezalkoholna pića	100,8	105,5	105,3	105,5	104,5	107,0	103,7	102,1	140,2	Non-alcoholic drinks
02	Alkoholna pića i duhan	100,2	103,4	103,2	103,4	103,3	103,9	103,0	102,3	147,8	Alcoholic beverages and tobacco
02.1	Alkoholna pića	100,8	104,6	103,8	104,9	104,3	104,9	103,7	102,7	121,6	Alcoholic drinks
02.2	Duhan	100,0	103,1	103,1	103,1	103,1	103,7	102,8	102,2	155,3	Tobacco
03	Odjeća i obuća	101,1	90,0	88,6	91,3	91,3	86,5	91,8	94,0	44,8	Clothing and footwear
03.1	Odjeća	102,2	88,2	87,7	90,6	90,1	85,0	90,7	93,6	42,9	Clothing
03.2	Obuća	98,9	93,8	90,6	93,0	94,2	89,7	94,1	95,0	49,0	Footwear
04	Stanovanje, voda, električna energija, plin i drugi energenti	102,5	102,2	100,6	97,1	98,5	100,4	98,9	99,1	132,8	Housing, water, electricity, gas and other fuels
04.1	Najamnina	100,0	103,7	101,3	105,7	104,3	103,9	103,3	100,6	169,2	Actual rentals for housing
04.3	Održavanje i popravka stana	100,9	107,5	104,5	106,2	106,3	107,5	105,4	102,4	139,9	Maintenance and repair of the dwelling
04.4	Vodosnabdijevanje i različite komunalne usluge	100,0	110,1	103,7	110,4	111,0	109,1	109,1	103,6	127,4	Water supply and miscellaneous services relating to the dwelling
04.5	Električna energija, plin i drugi energenti	103,3	100,5	99,8	93,9	95,7	98,3	96,5	98,0	130,9	Electricity, gas and other fuels
05	Namještaj, kućanski uređaji i redovno održavanje kuće	100,4	100,5	99,6	103,4	101,8	101,1	101,1	99,5	115,2	Furniture, household equipment and routine, maintenance of the house
05.1	Namještaj, pokućstvo, tepisi i ostale podne prostirke	99,8	100,4	100,3	102,3	101,2	101,0	100,9	100,1	115,4	Furniture and furnishings, carpets and other floor coverings
05.2	Tekstilni proizvodi za kuću	98,9	101,0	100,1	102,8	102,6	101,4	102,1	100,9	101,6	Household textiles
05.3	Kućanski aparati	100,6	100,8	100,6	102,0	101,5	101,5	101,1	100,2	100,7	Household appliances
05.4	Stakleno i stolno posuđe	100,0	100,6	99,5	102,5	101,7	100,8	101,1	99,8	106,8	Glassware, tableware and household utensils
05.5	Alati i oprema za kuću i vrt	100,0	101,3	101,2	103,1	102,2	102,1	101,7	100,8	114,4	Tools and equipment for house and garden
05.6	Dobra i usluge za redovno održavanje kuće	100,8	100,3	98,8	104,3	102,0	101,0	101,1	98,9	119,2	Goods and services for routine household maintenance
06	Zdravstvo	100,1	104,5	103,8	103,8	104,0	104,9	103,6	102,4	118,2	Health
06.1	Medicinski proizvodi, pomagala i oprema	100,3	105,7	104,5	104,5	104,9	106,0	104,4	102,9	122,3	Medical products, appliances and equipment
06.2	Zdravstvene usluge, osim bolničkih	99,9	103,4	103,2	103,3	103,1	103,9	102,8	102,1	114,8	Out-patient services
06.3	Bolničke usluge	100,0	100,0	100,0	100,0	100,0	100,0	100,0	100,0	100,0	Hospital services

4 - 5 Indeksi potrošačkih cijena - august/kolovoz 2024. (nastavak)

The consumer price indices in August 2024 (continued)

COICOP	Odjeljak	VIII 2024	VIII 2024	VIII 2024	IX 2023-VIII 2024	I-VIII 2024	VIII 2024	I-VIII 2024	I-VIII 2024	VIII 2024	Division
		VII 2024	VIII 2023	XII 2023	IX 2022-VIII 2023	I-VIII 2023	Ø 2023	Ø 2023	XII 2023	Ø 2015	
07	Prijevoz	98,2	98,4	100,4	98,4	101,2	99,3	100,6	101,7	124,7	Transport
07.1	Prijevozna sredstva	100,0	101,9	101,3	102,3	102,0	102,1	101,7	100,9	114,9	Purchase of vehicles
07.2	Upotreba prijevoznih sredstava	97,7	97,3	99,9	97,5	101,0	98,3	100,3	101,9	125,8	Operation of personal transport equipment
07.3	Usluge prijevoza	100,5	103,0	102,5	101,7	102,1	102,9	102,0	101,6	127,6	Transport services
08	Komunikacije	100,0	100,0	100,4	99,8	99,9	100,1	100,0	100,3	87,7	Communications
08.1	Poštanske usluge	100,0	100,4	100,4	100,2	100,3	100,4	100,3	100,3	100,4	Postal services
08.2	Telefonska i telefaks oprema	100,0	91,2	96,5	91,6	92,0	92,5	93,9	98,0	52,1	Telephone and telefax equipment
08.3	Telefonske i telefaks usluge	100,0	100,7	100,7	100,5	100,5	100,7	100,5	100,5	92,2	Telephone and telefax services
09	Rekreacija i kultura	100,7	102,8	103,9	103,8	103,6	104,8	103,0	102,1	128,8	Recreation and culture
09.1	Audiovizuelna, foto i informatička oprema	101,6	93,1	99,7	92,1	90,8	92,9	92,3	99,1	63,1	Audio-visual, photographic and information processing equipment
09.2	Ostala trajna dobra za rekreaciju i kulturu	100,0	101,1	101,1	101,7	101,8	101,6	101,6	101,0	110,8	Other major durables for recreation and culture
09.3	Ostala dobra za rekreaciju, vrt i kućni ljubimci	100,1	101,7	100,9	103,4	102,3	101,7	101,6	100,8	117,3	Other recreational items and equipment, gardens and pets
09.4	Usluge rekreacije i kulture	101,0	105,2	104,9	103,9	104,0	105,9	103,6	102,7	132,9	Recreational and cultural services
09.5	Knjige, novine i pisaići pribor	100,1	102,4	101,1	105,3	105,3	104,2	103,8	100,7	137,0	Newspapers, books and stationery
09.6	Paket aranžmani	100,8	88,2	115,4	103,4	100,4	109,3	100,9	106,5	138,4	Package holidays
10	Obrazovanje	99,4	101,8	99,7	102,8	102,7	101,5	101,9	100,1	110,4	Education
10.1	Predškolsko i osnovno školsko obrazovanje	95,8	99,9	97,4	106,6	106,4	101,0	104,5	100,7	138,4	Pre-primary and primary education
10.2	Srednjoškolsko obrazovanje	100,9	101,9	100,9	102,5	102,5	102,5	101,7	100,1	103,3	Secondary education
10.4	Univerzitetsko obrazovanje	100,0	102,2	100,0	102,3	102,2	101,5	101,5	100,0	106,9	High school and university education
10.5	Obrazovanje nedefinisano po nivou	100,4	101,4	100,9	98,6	98,9	100,0	99,3	100,2	107,6	Education not definable by level
11	Restorani i hoteli	100,6	108,3	105,7	108,5	108,7	109,5	107,3	103,6	139,0	Restaurants and hotels
11.1	Usluge ishrane	100,5	107,5	105,3	108,4	108,4	109,0	107,2	103,5	142,9	Catering services
11.2	Usluge smještaja	101,5	113,5	108,8	109,1	110,4	113,6	108,5	103,9	116,7	Accommodation services
12	Ostala dobra i usluge	100,5	105,7	103,6	106,4	106,0	106,2	105,0	102,5	122,5	Miscellaneous goods and services
12.1	Lična njega	100,8	105,6	104,5	107,5	106,4	106,9	105,4	103,0	134,1	Personal care
12.3	Lični predmeti n.d.k.	99,8	98,9	100,4	99,9	100,0	99,5	100,0	101,0	94,8	Personal effects n.e.c.
12.5	Osiguranje	100,0	107,6	101,9	106,6	107,2	106,2	105,7	101,4	109,6	Insurance
12.6	Finansijske usluge n.d.k.	100,0	123,5	123,5	111,4	116,6	123,7	116,5	116,3	128,9	Financial services n.e.c.
12.7	Ostale usluge	100,0	100,7	100,4	100,5	100,7	100,7	100,6	100,3	105,0	Other services n.e.c.

4 - 6 Mjesečni indeksi potrošačkih cijena po COICOP klasifikaciji
Monthly consumer price indices by COICOP classification

(2015 = 100)

COICOP	ODJELJAK	2023					2024								Division
		VIII	IX	X	XI	XII	I	II	III	IV	V	VI	VII	VIII	
00	Ukupan Indeks	124,7	125,2	125,4	125,3	125,1	125,3	126,1	126,3	126,6	126,5	125,8	125,8	126,7	Total Index
01	Hrana i bezalkoholna pića	144,3	144,1	144,2	144,2	144,1	145,1	145,6	145,4	145,7	146,2	144,9	144,5	146,3	Food and non-alcoholic beverages
01.1	Hrana	145,6	145,4	145,4	145,5	145,4	146,4	146,9	146,8	147,0	147,4	145,9	145,2	147,0	Food
01.2	Bezalkoholna pića	132,9	132,8	133,5	132,7	133,1	133,4	134,1	133,5	134,9	135,6	136,0	139,1	140,2	Non-alcoholic drinks
02	Alkoholna pića i duhan	143,0	143,4	143,1	143,3	143,2	143,5	144,6	147,0	147,3	147,2	147,2	147,6	147,8	Alcoholic beverages and tobacco
02.1	Alkoholna pića	116,3	118,1	116,9	117,3	117,2	118,2	119,0	119,7	121,0	121,2	121,0	120,7	121,6	Alcoholic drinks
02.2	Duhan	150,5	150,5	150,5	150,6	150,7	150,7	151,8	154,7	154,7	154,6	154,6	155,2	155,3	Tobacco
03	Odjeća i obuća	49,8	51,5	52,1	50,9	50,5	49,1	48,2	48,4	48,9	48,8	47,6	44,3	44,8	Clothing and footwear
03.1	Odjeća	48,6	50,0	50,1	49,8	48,9	47,7	46,9	46,8	46,8	47,0	45,9	41,9	42,9	Clothing
03.2	Obuća	52,3	54,7	56,6	53,3	54,1	52,3	51,0	51,9	53,5	52,6	51,6	49,6	49,0	Footwear
04	Stanovanje, voda, električna energija, plin i drugi energenti	129,9	130,3	130,5	131,9	131,9	131,0	131,8	131,3	130,5	129,9	129,5	129,5	132,8	Housing, water, electricity, gas and other fuels
04.1	Najamnina	163,1	165,0	165,0	167,0	167,0	167,0	167,0	167,0	167,0	169,2	169,2	169,2	169,2	Actual rentals for housing
04.3	Održavanje i popravka stana	130,1	130,2	131,5	132,9	133,9	135,0	135,7	136,2	136,3	137,7	138,0	138,7	139,9	Maintenance and repair of the dwelling
04.4	Vodosnabdijevanje i različite komunalne usluge	115,8	115,8	122,3	122,3	122,9	127,2	127,3	127,3	127,3	127,3	127,4	127,4	127,4	Water supply and miscellaneous services relating to the dwelling
04.5	Električna energija, plin i drugi energenti	130,3	130,7	129,7	131,3	131,2	129,1	130,0	129,3	128,3	127,3	126,8	126,7	130,9	Electricity, gas and other fuels
05	Namještaj, kućanski uređaji i redovno održavanje kuće	114,6	115,4	115,6	115,2	115,7	115,6	115,0	115,6	115,3	114,8	114,9	114,7	115,2	Furniture, household equipment and routine, maintenance of the house
05.1	Namještaj, pokućstvo, tepisi i ostale podne prostirke	115,0	115,3	115,1	114,9	115,1	115,4	114,6	115,3	116,0	115,0	114,6	115,7	115,4	Furniture and furnishings, carpets and other floor coverings
05.2	Tekstilni proizvodi za kuću	100,5	100,8	101,1	101,1	101,4	103,2	102,6	102,1	101,4	103,1	102,0	102,7	101,6	Household textiles
05.3	Kućanski aparati	100,0	99,6	100,2	100,0	100,2	100,4	99,9	100,3	100,4	100,8	100,2	100,2	100,7	Household appliances
05.4	Stakleno i stolno posuđe	106,1	106,9	106,8	107,3	107,3	107,1	107,6	107,0	107,1	107,2	106,9	106,8	106,8	Glassware, tableware and household utensils
05.5	Alati i oprema za kuću i vrt	112,9	113,1	113,0	113,0	113,0	113,2	113,4	114,0	113,8	114,2	114,0	114,4	114,4	Tools and equipment for house and garden
05.6	Dobra i usluge za redovno održavanje kuće	118,8	120,1	120,5	119,8	120,6	120,2	119,5	120,1	119,4	118,6	119,1	118,3	119,2	Goods and services for routine household maintenance
06	Zdravstvo	113,0	113,2	113,4	113,6	113,8	114,5	115,1	116,1	116,7	117,2	117,3	118,0	118,2	Health
06.1	Medicinski proizvodi, pomagala i oprema	115,7	116,0	116,2	116,6	117,1	118,3	119,0	119,5	120,2	121,0	121,1	122,0	122,3	Medical products, appliances and equipment
06.2	Zdravstvene usluge, osim bolničkih	111,0	111,0	111,2	111,2	111,2	111,2	111,4	113,7	114,2	114,2	114,2	115,0	114,8	Out-patient services
06.3	Bolničke usluge	100,0	100,0	100,0	100,0	100,0	100,0	100,0	100,0	100,0	100,0	100,0	100,0	100,0	Hospital services

4 - 6 Mjesečni indeksi potrošačkih cijena po COICOP klasifikaciji (nastavak)
Monthly consumer price indices by COICOP classification (continued)

(2015 = 100)

COICOP	ODJELJAK	2023					2024								Division
		VIII	IX	X	XI	XII	I	II	III	IV	V	VI	VII	VIII	
07	Prijevoz	126,6	128,8	128,9	126,3	124,2	124,3	126,9	127,7	128,3	126,7	125,4	126,9	124,7	Transport
07.1	Prijevozna sredstva	112,7	112,8	112,8	113,4	113,4	113,4	114,0	114,6	114,6	114,6	114,4	114,9	114,9	Purchase of vehicles
07.2	Upotreba prijevoznih sredstava	129,2	132,1	132,2	128,6	125,9	126,0	129,1	130,0	130,7	128,6	126,9	128,8	125,8	Operation of personal transport equipment
07.3	Usluge prijevoza	123,9	123,9	124,0	124,5	124,5	124,4	126,0	125,8	126,7	127,2	127,3	126,9	127,6	Transport services
08	Komunikacije	87,7	87,4	87,3	87,3	87,3	87,3	87,5	87,5	87,9	87,6	87,7	87,7	87,7	Communications
08.1	Poštanske usluge	100,0	100,0	100,0	100,0	100,0	100,0	100,0	100,4	100,4	100,4	100,4	100,4	100,4	Postal services
08.2	Telefonska i telefaks oprema	57,1	54,8	53,2	53,8	54,0	54,0	54,0	53,8	54,0	51,5	52,0	52,1	52,1	Telephone and telefax equipment
08.3	Telefonske i telefaks usluge	91,6	91,6	91,6	91,6	91,6	91,6	91,8	91,8	92,2	92,2	92,2	92,2	92,2	Telephone and telefax services
09	Rekreacija i kultura	125,3	124,8	124,3	124,2	124,0	124,0	124,7	125,2	127,0	127,3	127,5	127,9	128,8	Recreation and culture
09.1	Audiovizuelna, foto i informatička oprema	67,7	67,6	66,7	65,5	63,2	62,9	63,2	62,6	62,5	62,7	62,2	62,1	63,1	Audio-visual, photographic and information processing equipment
09.2	Ostala trajna dobra za rekreaciju i kulturu	109,6	109,6	109,6	109,6	109,6	109,6	110,9	110,9	110,9	110,9	110,8	110,8	110,8	Other major durables for recreation and culture
09.3	Ostala dobra za rekreaciju, vrt i kućni ljubimci	115,4	116,8	117,0	117,3	116,3	117,0	116,5	117,3	117,5	117,3	117,4	117,2	117,3	Other recreational items and equipment, gardens and pets
09.4	Usluge rekreacije i kulture	126,3	126,4	126,4	126,7	126,7	126,8	127,8	127,9	131,1	131,5	131,5	131,5	132,9	Recreational and cultural services
09.5	Knjige, novine i pisaci pribor	133,7	135,1	135,3	135,4	135,5	135,4	135,9	136,3	136,3	136,6	136,7	136,8	137,0	Newspapers, books and stationery
09.6	Paket aranžmani	156,9	136,7	125,1	119,9	119,9	119,9	120,3	125,6	125,6	124,9	129,8	137,4	138,4	Package holidays
10	Obrazovanje	108,5	110,3	110,7	110,7	110,7	110,7	110,7	111,0	111,0	111,0	111,0	111,0	110,4	Education
10.1	Predškolsko i osnovno školsko obrazovanje	138,5	141,5	142,0	142,0	142,0	142,0	142,0	144,5	144,5	144,5	144,5	144,5	138,4	Pre-primary and primary education
10.2	Srednjoškolsko obrazovanje	101,3	102,3	102,3	102,3	102,3	102,3	102,3	102,3	102,3	102,3	102,3	102,3	103,3	Secondary education
10.4	Univerzitetsko obrazovanje	104,6	106,3	106,9	106,9	106,9	106,9	106,9	106,9	106,9	106,9	106,9	106,9	106,9	High school and university education
10.5	Obrazovanje nedefinisano po nivou	106,2	106,7	106,7	106,7	106,7	106,7	106,7	106,2	106,2	107,2	107,2	107,2	107,6	Education not definable by level
11	Restorani i hoteli	128,4	128,6	129,5	131,0	131,5	131,7	134,5	134,8	136,2	137,0	138,4	138,2	139,0	Restaurants and hotels
11.1	Usluge ishrane	132,9	133,0	133,4	135,2	135,7	135,9	139,3	139,6	140,9	141,4	142,1	142,3	142,9	Catering services
11.2	Usluge smještaja	102,8	103,4	107,2	107,2	107,2	107,5	106,7	107,2	109,4	111,7	117,2	115,0	116,7	Accommodation services
12	Ostala dobra i usluge	115,8	116,0	117,9	118,1	118,2	119,6	120,1	120,9	121,2	121,5	121,6	121,9	122,5	Miscellaneous goods and services
12.1	Lična njega	127,0	127,1	127,7	128,3	128,4	130,8	131,7	131,7	131,8	132,3	132,6	133,0	134,1	Personal care
12.3	Lični predmeti n.d.k.	95,9	96,4	95,6	94,9	94,4	96,2	96,4	94,3	94,7	95,5	95,6	95,0	94,8	Personal effects n.e.c.
12.5	Osiguranje	101,9	102,3	107,5	107,5	107,5	107,5	107,6	109,5	109,6	109,6	109,6	109,6	109,6	Insurance
12.6	Finansijske usluge n.d.k.	104,3	104,3	104,3	104,3	104,3	104,3	104,3	117,2	128,9	128,9	128,9	128,9	128,9	Financial services n.e.c.
12.7	Ostale usluge	104,2	104,2	104,2	104,2	104,5	104,5	104,8	105,0	105,0	105,0	105,0	105,0	105,0	Other services n.e.c.

4 - 7 Prehrambeni proizvodi - stope promjena cijena - August/kolovoz 2024.

Food products - rates of change - August 2024

(%)

COICOP	Opis grupe proizvoda	VIII 2024 XII 2023	VIII 2024 VIII 2023	The group product description
00	UKUPAN INDEKS	1,3	1,6	GENERAL INDEX
01	HRANA I BEZALKOHOLNA PIĆA	1,5	1,4	FOOD AND NON-ALCOHOLIC BEVERAGES
01.1	Hrana	1,1	1,0	Food
01.1.1	Hljeb i žitarice	-0,5	-0,6	Bread and cereals
01.1.1.1	Riža	0,0	4,6	Rice
01.1.1.2	Hljeb, peciva i biskviti	0,9	1,5	Bread, bakery products and biscuits
01.1.1.3	Tjestenine	0,7	-0,6	Pasta products
01.1.1.4	Ostali pekarski proizvodi	2,3	2,4	Other bakery products
01.1.1.5	Brašno i ostali proizvodi od žitarica	-3,7	-5,3	Flour and other cereals products
01.1.2	Meso	3,3	3,8	Meat
01.1.2.1	Juneće i teleće meso	2,3	3,2	Beef and veal
01.1.2.2	Svinjsko meso	-0,8	0,5	Pork
01.1.2.3	Janjeće meso	13,8	15,6	Lamb
01.1.2.4	Pileće meso	5,3	4,9	Chicken
01.1.2.5	Sušeno i dimljeno meso i jestive iznutrice	2,6	3,7	Dried and smoked meat, edible offals
01.1.2.6	Ostalo konzervirano meso i mesne preradevine	2,3	1,4	Delicatessen and other meat preparations
01.1.3	Riba	2,9	3,8	Fish
01.1.3.1	Svježa ili zamrznuta riba i plodovi mora	2,2	2,7	Fresh chilled or frozen fish and sea food
01.1.3.4	Konzervirana i prerađena riba i plodovi mora	4,7	6,5	Preserved or processed fish and sea food
01.1.4	Mlijeko, sir i jaja	0,6	1,2	Milk, cheese and eggs
01.1.4.1	Svježe mlijeko	2,2	7,0	Fresh milk
01.1.4.4	Jogurt, kiselo mlijeko i drugi slični proizvodi	3,1	1,5	Yogurt
01.1.4.5	Sirevi	3,4	4,4	Cheese
01.1.4.6	Ostali mliječni proizvodi, pavlake i mliječni namazi	1,2	1,4	Other milk products, sour cream and milk spreads
01.1.4.7	Jaja i proizvodi bazirani na jajima	-6,5	-10,6	Eggs and egg-based products
01.1.5	Ulja i masnoće	3,2	-1,4	Oils and fats
01.1.5.1	Maslac (puter)	-2,6	-2,6	Butter
01.1.5.2	Margarin i druge biljne masnoće	3,0	-0,4	Margarine
01.1.5.3	Maslinovo ulje	23,1	30,0	Olive oil
01.1.5.4	Jestiva ulja	-0,3	-10,6	Edible oils(sunflower, corn, soy, etc.)
01.1.5.5	Ostale masti životinjskog porijekla	-2,7	-0,3	Other edible animal fat
01.1.6	Voće	5,7	5,3	Fruit
01.1.7	Povrće	-10,6	-10,3	Vegetables
01.1.8	Šećer, džem, med, čokolada i slatkiši	4,3	3,7	Sugar, jam, honey, chocolate and confectionery
01.1.8.1	Šećer	-8,8	-12,4	Sugar
01.1.8.2	Džem, marmelada i med	1,5	3,5	Jam, marmalades and honey
01.1.8.3	Čokolada	26,8	20,8	Chocolate
01.1.8.4	Slatkiši	8,0	19,2	Confectionery
01.1.8.5	Sladoled i ostali slični zaleđeni proizvodi	-2,8	-3,9	Edible ice, ice cream and sorbet
01.1.8.6	Ostali proizvodi na bazi kakaa	2,1	2,8	Other cocoa based products
01.1.9	Ostali prehrambeni proizvodi	2,1	1,7	Food products n.e.c.
01.1.9.1	Ostali prehrambeni proizvodi	-0,3	2,1	Food products n.e.c.
01.1.9.2	Začini, prehrambeni dodaci i sol	4,3	3,2	Spices, food additives and salt
01.1.9.3	Pripremljeni prašci za pecivo, kvasac, instant supa i supa od koncentrata, prašak za šlag, vanilin šećer, puding i sl.	2,1	0,3	Soup and soup concentrates, powdered cream
01.1.9.4	Homogenizirana dječija hrana i dijetetski proizvodi	-0,1	1,2	Homogenised baby food and dietary products
01.2	Bezalkoholna pića	5,3	5,5	Non-alcoholic beverages
01.2.1	Kafa, čaj i kakao	6,7	5,9	Coffee, tea and cocoa
01.2.1.1	Kafa	6,9	6,1	Coffee all kinds
01.2.1.2	Čaj	4,5	3,2	Tea and other plant products for infusions
01.2.1.3	Kakao i čokolada u prahu	9,3	6,7	Cocoa and powdered chocolate
01.2.2	Mineralna voda, bezalkoholna pića i sokovi od voća i povrća	3,4	5,0	Mineral waters, soft drinks, fruit and vegetable juices
01.2.2.1	Mineralna voda	2,9	2,2	Mineral water
01.2.2.2	Gazirana pića	3,1	3,3	Soft drinks and concentrates
01.2.2.3	Voćni sokovi i sokovi od povrća	3,7	7,2	Fruit and vegetable juice

4 - 8 Ukupan indeks cijena proizvođača industrijskih proizvoda

Producer price index - total

(2021 = 100)

Godina	I	II	III	IV	V	VI	VII	VIII	IX	X	XI	XII
2021	94,5	96,5	96,8	97,0	97,8	99,1	101,1	102,0	102,2	102,6	104,3	106,1
2022	108,0	110,8	112,0	115,5	126,4	125,9	124,7	123,4	124,2	123,9	125,0	124,8
2023	126,8	128,3	129,3	127,5	126,5	126,0	124,7	124,3	124,1	123,6	124,8	124,8
2024	124,3	124,7	125,4	125,8	126,7	127,7	127,3	128,6				

4 - 9 Indeks cijena proizvođača industrijskih proizvoda na domaćem tržištu

Producer price index on domestic market

(2021 = 100)

Godina	I	II	III	IV	V	VI	VII	VIII	IX	X	XI	XII
2021	96,7	98,9	97,1	97,3	97,5	98,8	100,2	101,0	101,2	101,2	104,2	105,7
2022	108,8	113,1	113,6	116,6	123,8	123,1	123,7	123,6	124,1	124,3	126,6	126,8
2023	127,2	128,6	129,5	126,4	126,0	125,4	123,9	123,9	123,8	123,9	127,4	127,9
2024	127,3	128,7	126,9	127,4	128,3	128,5	128,8	129,1				

4 - 10 Indeks cijena proizvođača industrijskih proizvoda na inozemnom tržištu

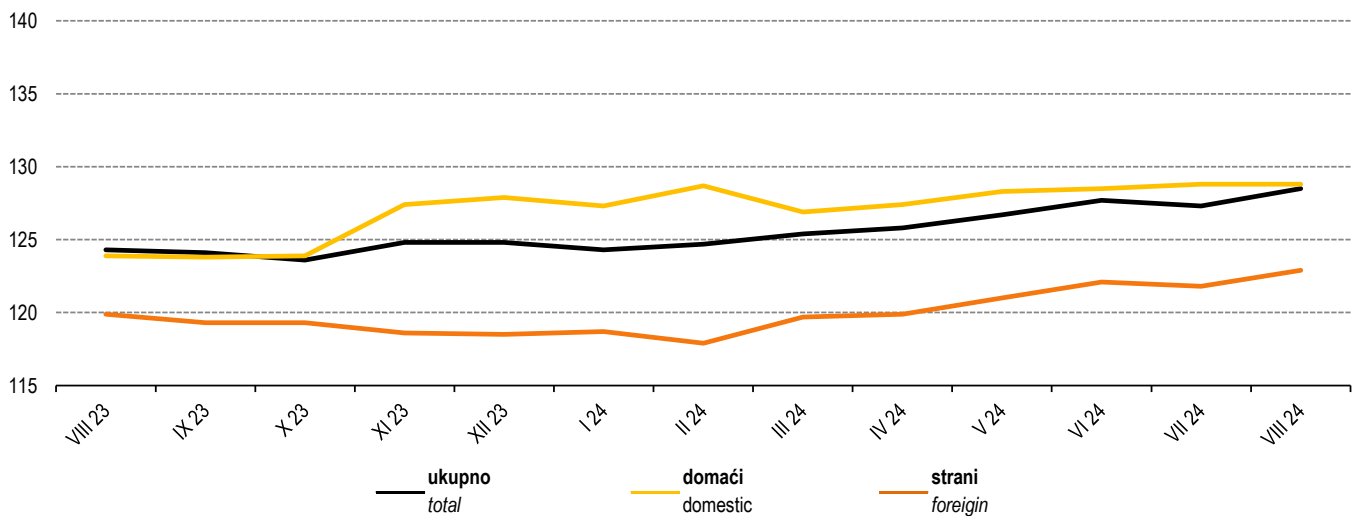
Producer price index on non-domestic market

(2021 = 100)

Godina	I	II	III	IV	V	VI	VII	VIII	IX	X	XI	XII
2021	92,6	94,4	96,5	96,8	98,1	99,3	101,9	102,9	103,1	103,7	104,4	106,4
2022	107,3	108,9	110,7	114,6	128,6	128,2	125,6	123,2	124,3	123,6	123,6	123,2
2023	123,7	124,4	126,3	125,1	123,4	122,6	120,8	119,9	119,3	119,3	118,6	118,5
2024	118,7	117,9	119,7	119,9	121,0	122,1	121,8	122,9				

Indeksi cijena proizvođača industrijskih proizvoda u F BiH po vrsti tržišta, august/kolovoz 2023 - august/kolovoz 2024 (2021=100)

Producer price indices of industrial products in the Federation B&H by the type of market, August 2023 - August 2024 (2021=100)



4 - 11 Ukupan indeks cijena proizvođača industrijskih proizvoda, august/kolovoz 2024.
Producer price index total, August 2024

NACE - PRODCOM	VIII 2024 VII 2024	VIII 2024 VIII 2023	VIII 2024 XII 2023	I-VIII 2024 I-VIII 2023	VIII 2024 θ 2023	I-VIII 2024 θ 2023	I-VIII 2024 XII 2023	NACE-PRODCOM
UKUPAN INDEKS	101,0	103,5	103,0	99,7	102,2	100,3	101,2	TOTAL INDEX
PREMA GLAVNIM INDUSTRIJSKIM GRUPACIJAMA								BY MAIN INDUSTRIAL GROUPINGS
Energija	100,6	108,0	96,4	101,3	102,2	101,8	96,0	Energy
Intermedijarni proizvodi osim energije	101,5	103,4	105,1	97,6	101,7	98,9	102,1	Intermediate goods except energy
Kapitalni proizvodi	100,5	101,0	101,5	99,9	100,5	100,2	101,2	Capital goods
Trajni proizvodi za široku potrošnju	99,5	101,4	101,4	102,0	101,9	101,9	101,4	Durable consumer goods
Netrajni proizvodi za široku potrošnju	100,2	101,9	101,0	102,2	102,4	101,8	100,4	Non - durable consumer goods
PREMA PODRUČJIMA I OBLASTIMA KD-a								BY SECTIONS AND DIVISIONS OF CEA
B Vađenje ruda i kamena	100,7	115,4	115,2	110,5	116,7	110,2	108,8	Mining and quarrying
05 Vađenje uglja/ugljena i lignita	100,2	117,2	117,2	111,4	118,4	111,4	110,3	Mining of coal and lignite
07 Vađenje metalnih ruda	101,4	109,5	105,1	105,9	109,9	104,3	99,8	Mining of metal ores
08 Vađenje ostalih ruda i kamena	103,4	106,9	106,4	107,1	109,3	105,8	103,1	Other mining and quarrying
C Prerađivačka industrija	101,1	102,5	103,2	98,9	101,5	99,7	101,4	Manufacturing
10 Proizvodnja prehrambenih proizvoda	99,8	101,7	100,8	100,6	101,1	100,6	100,2	Manufacture of food products
11 Proizvodnja pića	100,3	100,3	102,1	98,3	99,9	99,0	101,1	Manufacture of beverages
13 Proizvodnja tekstila	100,0	102,2	102,3	102,8	103,7	101,8	100,4	Manufacture of textiles
14 Proizvodnja odjeće	103,3	100,2	96,7	101,5	103,0	100,5	94,4	Manufacture of wearing apparel
15 Proizvodnja kože i srodnih proizvoda	100,0	107,8	107,7	107,2	107,8	107,2	107,1	Manufacture of leather and related products
16 Prerada drveta/drva i proizvoda od drveta/drva i plute, osim namještaja; proizvodnja predmeta od slame i pletarskih materijala	100,1	98,0	101,6	97,3	97,9	97,7	101,3	Manufacture of wood and products of wood and cork except furniture; mfr. of articles of straw and plaiting materials
17 Proizvodnja papira i proizvoda od papira	100,2	96,7	113,2	90,4	98,5	94,4	108,4	Manufacture of paper and paper products
18 Štampanje/Tiskanje i umnožavanje snimljenih zapisa	100,0	100,7	100,7	100,5	100,6	100,5	100,6	Printing and reproduction of recorded media
19 Proizvodnja koka i rafiniranih naftnih proizvoda	95,2	85,3	72,5	77,6	71,5	80,1	81,3	Manufacture of coke, refined petroleum products
20 Proizvodnja hemikalija/kemikalija i hemijskih/kemijskih proizvoda	108,9	111,6	115,7	90,0	102,1	93,6	106,1	Manufacture of chemicals and chemical products
21 Proizvodnja osnovnih farmaceutskih proizvoda i farmaceutskih preparata	100,0	94,7	95,1	96,9	95,0	96,8	96,9	Manufacture of basic pharmaceutical products and pharmaceutical preparations
22 Proizvodnja proizvoda od gume i plastičnih masa	100,3	99,7	99,7	97,8	98,7	98,2	99,2	Manufacture of rubber and plastic products
23 Proizvodnja ostalih nemetalnih mineralnih proizvoda	100,0	105,6	104,8	104,8	105,6	104,3	103,5	Manufacture of other non-metallic mineral products

4 - 11 Ukupan indeks cijena proizvođača industrijskih proizvoda, august/kolovoz 2024. (nastavak)
Producer price index total, August 2024 (continued)

NACE - PRODCOM	VIII 2024	VIII 2024	VIII 2024	I-VIII 2024	VIII 2024	I-VIII 2024	I-VIII 2024	NACE-PRODCOM
	VII 2024	VIII 2023	XII 2023	I-VIII 2023	θ 2023	θ 2023	XII 2023	
24 Proizvodnja baznih metala	100,1	103,0	102,7	95,7	100,2	97,6	100,1	Manufacture of basic metals
25 Proizvodnja gotovih metalnih proizvoda, osim mašina/strojeva i opreme	101,1	100,8	103,5	98,5	100,8	99,3	101,9	Manufacture of fabricated metal products, except machinery and equipment
26 Proizvodnja računara te elektroničkih i optičkih proizvoda	100,0	101,7	100,1	103,8	102,8	102,7	100,1	Manufacture of computers, electronic and optical products
27 Proizvodnja električne opreme	98,5	101,2	103,2	101,1	101,0	101,7	104,0	Manufacture of electrical equipment
28 Proizvodnja mašina/ strojeva i uređaja, d.n.	100,0	102,7	100,8	103,9	102,5	103,3	101,7	Manufacture of machinery and equipment n.e.c.
29 Proizvodnja motornih vozila, prikolica i poluprikolica	100,0	99,9	98,8	100,1	99,7	99,9	99,1	Manufacture of motor vehicles, trailers, semi-trailers
31 Proizvodnja namještaja	99,5	101,2	101,2	101,9	101,7	101,9	101,4	Manufacture of furniture
32 Ostala prerađivačka industrija	100,0	97,6	97,6	100,4	97,7	100,4	100,3	Other manufacturing
D Proizvodnja i snabdijevanje/opskrba električnom energijom, gasom/plinom, parom i klimatizacija	101,2	104,8	92,8	99,8	98,7	99,7	93,7	Electricity, gas, steam and air conditioning supply
35 Proizvodnja i snabdijevanje/opskrba električnom energijom, gasom/plinom, parom i klimatizacija	101,2	104,8	92,8	99,8	98,7	99,7	93,7	Electricity, gas, steam and air conditioning supply

4 - 12 Indeksi cijena proizvođača industrijskih proizvoda na domaćem tržištu, august/kolovoz 2024.
Producer price index total on domestic market, August 2024

NACE - PRODCOM	VIII 2024	VIII 2024	VIII 2024	I-VIII 2024	VIII 2024	I-VIII 2024	I-VIII 2024	NACE-PRODCOM
	VII 2024	VIII 2023	XII 2023	I-VIII 2023	Ø 2023	Ø 2023	XII 2023	
UKUPAN INDEKS	100,2	104,2	100,9	101,4	102,3	101,6	100,2	TOTAL INDEX
PREMA GLAVNIM INDUSTRIJSKIM GRUPACIJAMA								BY MAIN INDUSTRIAL GROUPINGS
Energija	100,8	107,9	99,8	102,4	103,7	102,6	98,6	Energy
Intermedijarni proizvodi osim energije	100,2	103,2	101,0	99,6	101,0	100,2	100,3	Intermediate goods except energy
Kapitalni proizvodi	100,0	101,1	101,7	103,2	102,7	102,8	101,8	Capital goods
Trajni proizvodi za široku potrošnju	100,0	107,9	107,3	108,3	108,1	108,0	107,2	Durable consumer goods
Netrajni proizvodi za široku potrošnju	99,8	102,2	101,4	102,1	102,3	101,7	100,8	Non - durable consumer goods
PREMA PODRUČJIMA I OBLASTIMA KD-a								BY SECTIONS AND DIVISIONS OF CEA
B Vađenje ruda i kamena	100,7	116,1	115,9	110,9	117,4	110,6	109,2	Mining and quarrying
05 Vađenje uglja/ugljena i lignita	100,2	117,6	117,6	111,6	118,8	111,6	110,5	Mining of coal and lignite
07 Vađenje metalnih ruda	101,5	109,9	105,4	106,0	110,3	104,4	99,7	Mining of metal ores
08 Vađenje ostalih ruda i kamena	104,0	107,7	107,4	107,8	110,4	106,3	103,4	Other mining and quarrying
C Prerađivačka industrija	100,0	102,1	100,6	100,1	100,8	100,5	100,3	Manufacturing
10 Proizvodnja prehrambenih proizvoda	99,6	101,8	100,6	100,7	101,0	100,6	100,2	Manufacture of food products
11 Proizvodnja pića	100,4	100,2	102,1	98,0	99,8	98,7	101,0	Manufacture of beverages
13 Proizvodnja tekstila	100,0	104,7	104,9	103,2	106,2	102,0	100,8	Manufacture of textiles
14 Proizvodnja odjeće	100,0	102,5	102,5	102,4	102,9	102,2	101,8	Manufacture of wearing apparel
15 Proizvodnja kože i srodnih proizvoda	100,0	102,5	102,5	102,5	102,5	102,5	102,5	Manufacture of leather and related products
16 Prerada drveta/drva i proizvoda od drveta/drva i plute, osim namještaja; proizvodnja predmeta od slame i pletarskih materijala	100,9	96,2	96,3	97,0	96,0	96,9	97,2	Manufacture of wood and products of wood and cork except furniture; mfr. of articles of straw and plaiting materials
17 Proizvodnja papira i proizvoda od papira	100,8	99,8	101,1	97,4	99,3	98,2	100,0	Manufacture of paper and paper products
18 Štampanje/Tiskanje i umnožavanje snimljenih zapisa	100,0	100,7	100,7	100,5	100,6	100,5	100,6	Printing and reproduction of recorded media
19 Proizvodnja koksa i rafiniranih naftnih proizvoda	98,6	79,0	74,6	72,0	68,0	76,3	83,7	Manufacture of coke, refined petroleum products
20 Proizvodnja hemikalija/kemikalija i hemijskih/kemijskih proizvoda	99,5	101,7	101,8	99,8	101,2	100,1	100,8	Manufacture of chemicals and chemical products
21 Proizvodnja osnovnih farmaceutskih proizvoda i farmaceutskih preparata	100,0	98,7	99,9	99,8	99,6	99,7	100,1	Manufacture of basic pharmaceutical products and pharmaceutical preparations
22 Proizvodnja proizvoda od gume i plastičnih masa	99,9	99,3	99,4	99,4	99,5	99,3	99,2	Manufacture of rubber and plastic products
23 Proizvodnja ostalih nemetalnih mineralnih proizvoda	100,0	105,1	104,9	104,2	105,2	104,0	103,6	Manufacture of other non-metallic mineral products

4 - 12 Indeksi cijena proizvođača industrijskih proizvoda na domaćem tržištu, august/kolovoz 2024. (nastavak)

Producer price index total on domestic market, August 2024 (continued)

NACE - PRODCOM	VIII 2024	VIII 2024	VIII 2024	I-VIII 2024	VIII 2024	I-VIII 2024	I-VIII 2024	NACE-PRODCOM
	VII 2024	VIII 2023	XII 2023	I-VIII 2023	θ 2023	θ 2023	XII 2023	
24 Proizvodnja baznih metala	100,8	107,4	99,3	99,8	101,7	101,2	98,8	Manufacture of basic metals
25 Proizvodnja gotovih metalnih proizvoda, osim mašina/strojeva i opreme	100,1	100,4	98,7	98,7	98,6	99,1	99,3	Manufacture of fabricated metal products, except machinery and equipment
26 Proizvodnja računara te elektroničkih i optičkih proizvoda	100,0	101,7	100,1	103,8	102,8	102,7	100,1	Manufacture of computers, electronic and optical products
27 Proizvodnja električne opreme	99,0	102,5	102,9	104,6	104,1	103,8	102,6	Manufacture of electrical equipment
28 Proizvodnja mašina/ strojeva i uređaja, d.n.	100,0	100,1	99,7	115,8	109,8	110,1	100,0	Manufacture of machinery and equipment n.e.c.
29 Proizvodnja motornih vozila, prikolica i poluprikolica	100,0	99,7	100,6	99,6	100,2	99,6	100,0	Manufacture of motor vehicles, trailers, semi-trailers
31 Proizvodnja namještaja	100,0	107,9	107,3	108,3	108,1	108,0	107,2	Manufacture of furniture
32 Ostala prerađivačka industrija	100,0	104,0	104,0	105,0	104,4	104,8	104,4	Other manufacturing
D Proizvodnja i snabdijevanje/opskrba električnom energijom, gasom/plinom, parom i klimatizacija	101,2	104,7	92,8	99,8	98,7	99,7	93,8	Electricity, gas, steam and air conditioning supply
35 Proizvodnja i snabdijevanje/opskrba električnom energijom, gasom/plinom, parom i klimatizacija	101,2	104,7	92,8	99,8	98,7	99,7	93,8	Electricity, gas, steam and air conditioning supply

4 - 13 Indeksi cijena proizvođača industrijskih proizvoda na inozemnom tržištu, august/kolovoz 2024.

Producer price index total on non-domestic market, August 2024

NACE - PRODCOM	VIII 2024	VIII 2024	VIII 2024	I-VIII 2024	VIII 2024	I-VIII 2024	I-VIII 2024	NACE-PRODCOM
	VII 2024	VIII 2023	XII 2023	I-VIII 2023	θ 2023	θ 2023	XII 2023	
UKUPAN INDEKS	100,9	102,5	103,7	97,7	100,9	98,9	101,7	TOTAL INDEX
PREMA GLAVNIM INDUSTRIJSKIM GRUPACIJAMA								BY MAIN INDUSTRIAL GROUPINGS
Energija	94,9	90,5	74,8	82,7	76,2	84,2	82,6	Energy
Intermedijarni proizvodi osim energije	101,6	104,2	107,4	97,1	102,4	98,9	103,7	Intermediate goods except energy
Kapitalni proizvodi	100,5	99,7	101,0	98,8	99,4	99,2	100,8	Capital goods
Trajni proizvodi za široku potrošnju	98,7	101,2	101,1	100,4	100,9	100,6	100,8	Durable consumer goods
Netrajni proizvodi za široku potrošnju	100,6	100,2	99,2	101,7	101,2	101,3	99,3	Non - durable consumer goods
PREMA PODRUČJIMA I OBLASTIMA KD-a								BY SECTIONS AND DIVISIONS OF CEA
B Vađenje ruda i kamena	99,7	104,5	103,9	103,1	104,5	102,9	102,3	Mining and quarrying
05 Vađenje uglja/ugljena i lignita	99,6	106,5	106,5	104,0	106,7	103,9	103,8	Mining of coal and lignite
07 Vađenje metalnih ruda	100,0	106,0	101,9	105,8	104,6	104,4	101,7	Mining of metal ores
08 Vađenje ostalih ruda i kamena	100,0	101,0	100,0	101,3	101,0	101,0	100,0	Other mining and quarrying
C Prerađivačka industrija	101,1	102,5	103,7	97,6	100,8	98,8	101,6	Manufacturing
10 Proizvodnja prehrambenih proizvoda	100,2	100,3	99,9	101,3	101,2	100,8	99,6	Manufacture of food products
11 Proizvodnja pića	100,0	101,8	101,8	101,1	101,4	101,3	101,7	Manufacture of beverages
13 Proizvodnja tekstila	100,0	100,0	100,0	102,3	101,5	101,5	100,0	Manufacture of textiles
14 Proizvodnja odjeće	104,5	99,5	95,1	101,1	102,9	99,9	92,4	Manufacture of wearing apparel
15 Proizvodnja kože i srodnih proizvoda	100,0	109,4	109,2	108,8	109,4	108,7	108,6	Manufacture of leather and related products
16 Prerada drveta/drva i proizvoda od drveta/drva i plute, osim namještaja; proizvodnja predmeta od slame i pletarskih materijala	100,1	98,7	102,5	97,6	98,6	98,1	102,0	Manufacture of wood and products of wood and cork except furniture; mfr. of articles of straw and plaiting materials
17 Proizvodnja papira i proizvoda od papira	100,5	105,4	122,4	92,0	103,8	96,8	114,1	Manufacture of paper and paper products
19 Proizvodnja koksa i rafiniranih naftnih proizvoda	94,2	89,4	72,6	81,2	74,0	82,9	81,2	Manufacture of coke, refined petroleum products
20 Proizvodnja hemikalija/kemikalija i hemijskih/kemijskih proizvoda	108,6	112,5	109,5	87,9	99,2	91,8	101,3	Manufacture of chemicals and chemical products
21 Proizvodnja osnovnih farmaceutskih proizvoda i farmaceutskih preparata	100,0	91,9	91,9	94,9	91,9	94,8	94,8	Manufacture of basic pharmaceutical products and pharmaceutical preparations
22 Proizvodnja proizvoda od gume i plastičnih masa	100,5	99,6	99,7	96,8	98,1	97,6	99,2	Manufacture of rubber and plastic products
23 Proizvodnja ostalih nemetalnih mineralnih proizvoda	99,9	102,8	101,8	102,1	102,3	101,7	101,2	Manufacture of other non-metallic mineral products
24 Proizvodnja baznih metala	100,0	103,0	107,3	96,1	101,6	98,4	103,9	Manufacture of basic metals
25 Proizvodnja gotovih metalnih proizvoda, osim mašina/strojeva i opreme	101,0	99,9	103,7	97,7	100,3	98,7	102,1	Manufacture of fabricated metal products, except machinery and equipment
27 Proizvodnja električne opreme	98,5	102,2	104,1	101,1	101,9	101,8	104,0	Manufacture of electrical equipment
28 Proizvodnja mašina/strojeva i uređaja, d.n.	100,0	102,4	100,7	101,9	101,1	101,9	101,5	Manufacture of machinery and equipment n.e.c.
29 Proizvodnja motornih vozila, prikolica i poluprikolica	100,0	99,9	98,8	100,3	99,8	100,0	99,1	Manufacture of motor vehicles, trailers, semi-trailers
31 Proizvodnja namještaja	98,8	101,1	100,9	100,2	100,7	100,4	100,6	Manufacture of furniture
32 Ostala prerađivačka industrija	100,0	96,6	96,6	99,7	96,6	99,7	99,7	Other manufacturing
D Proizvodnja i snabdijevanje/opskrba električnom energijom, gasom/plinom, parom i klimatizacija	100,0	56,6	53,3	60,2	58,3	59,9	54,7	Electricity, gas, steam and air conditioning supply
35 Proizvodnja i snabdijevanje/opskrba električnom energijom, gasom/plinom, parom i klimatizacija	100,0	56,6	53,3	60,2	58,3	59,9	54,7	Electricity, gas, steam and air conditioning supply

4 - 14 Ukupan indeks cijena proizvođača industrijskih proizvoda
Producer price index total

Ø 2021=100

NACE - PRODCOM	2023					2024								NACE - PRODCOM
	VIII	IX	X	XI	XII	I	II	III	IV	V	VI	VII	VIII	
UKUPAN INDEKS	124,3	124,1	123,6	124,8	124,8	124,3	124,7	125,4	125,8	126,7	127,7	127,3	128,6	TOTAL INDEX
PREMA GLAVNIM INDUSTRIJSKIM GRUPACIJAMA														BY MAIN INDUSTRIAL GROUPINGS
Energija	115,8	115,3	115,1	125,0	129,8	125,2	128,3	121,2	122,5	122,9	127,4	124,3	125,1	Energy
Intermedijarni proizvodi osim energije	130,7	130,4	129,3	128,8	128,6	128,0	127,5	130,4	130,7	132,0	133,8	133,1	135,1	Intermediate goods except energy
Kapitalni proizvodi	111,2	111,0	111,6	111,1	110,6	110,3	111,9	113,1	112,4	112,0	111,8	111,7	112,3	Capital goods
Trajni proizvodi za široku potrošnju	130,3	128,6	130,3	130,3	130,3	131,8	132,5	132,2	132,2	131,9	131,9	132,8	132,1	Durable consumer goods
Netrajni proizvodi za široku potrošnju	120,0	120,3	119,7	120,4	121,1	120,8	120,7	121,1	121,6	122,1	122,3	122,1	122,3	Non - durable consumer goods
PREMA PODRUČJIMA I OBLASTIMA KD-a														BY SECTIONS AND DIVISIONS OF CEA
B Vađenje ruda i kamena	136,3	134,7	134,1	136,3	136,6	137,5	140,5	142,6	147,0	153,1	154,3	156,2	157,3	Mining and quarrying
05 Vađenje uglja/ugljena i lignita	140,1	137,9	137,2	139,8	140,1	141,4	144,7	147,2	152,6	160,4	161,7	163,9	164,2	Mining of coal and lignite
07 Vađenje metalnih ruda	121,6	124,4	124,4	124,4	126,7	119,6	123,1	123,1	126,3	126,5	128,5	131,4	133,2	Mining of metal ores
08 Vađenje ostalih ruda i kamena	122,0	122,0	122,5	122,5	122,5	124,7	125,6	125,7	125,7	125,7	126,1	126,1	130,4	Other mining and quarrying
C Prerađivačka industrija	125,3	125,2	124,6	124,4	124,4	123,9	123,7	125,8	125,9	126,5	127,6	127,0	128,4	Manufacturing
10 Proizvodnja prehrambenih proizvoda	127,3	127,9	127,6	128,7	128,5	127,6	127,1	127,9	128,9	129,5	130,0	129,8	129,5	Manufacture of food products
11 Proizvodnja pića	116,1	115,3	115,3	115,3	114,1	114,3	115,2	115,6	115,5	115,0	115,0	116,1	116,5	Manufacture of beverages
13 Proizvodnja tekstila	110,7	110,7	111,6	111,6	110,6	110,4	110,4	110,4	110,4	110,4	110,4	113,1	113,1	Manufacture of textiles
14 Proizvodnja odjeće	121,5	121,5	117,2	117,2	125,9	119,2	120,1	119,2	117,7	117,7	117,7	117,9	121,8	Manufacture of wearing apparel
15 Proizvodnja kože i srodnih proizvoda	105,2	105,3	105,3	105,3	105,3	112,1	112,1	112,1	112,2	113,4	113,4	113,4	113,4	Manufacture of leather and related products
16 Prerada drveta/drva i proizvoda od drveta/drva i plute, osim namještaja; proizvodnja predmeta od slame i pletarskih materijala	139,8	139,6	139,3	141,5	134,9	138,0	136,5	135,9	136,1	136,2	137,1	136,8	137,0	Manufacture of wood and products of wood and cork except furniture; mfr. of articles of straw and plaiting materials
17 Proizvodnja papira i proizvoda od papira	132,1	126,1	120,2	114,0	112,9	111,2	111,6	121,5	126,2	126,4	127,2	127,6	127,8	Manufacture of paper and paper products
18 Štampanje/tiskanje i umnožavanje snimljenih zapisa	108,9	108,9	108,9	108,9	108,9	108,9	109,7	109,7	109,7	109,7	109,7	109,7	109,7	Printing and reproduction of recorded media
19 Proizvodnja kokska i rafiniranih naftnih proizvoda	88,5	89,9	96,4	104,1	104,1	99,7	84,6	86,4	85,2	89,2	77,2	79,3	75,5	Manufacture of coke, refined petroleum products
20 Proizvodnja hemikalija/kemikalija i hemijskih/kemijskih proizvoda	136,5	144,2	142,8	131,6	131,6	133,2	125,9	143,1	141,0	138,9	142,6	139,9	152,3	Manufacture of chemicals and chemical products
21 Proizvodnja osnovnih farmaceutskih proizvoda i farmaceutskih preparata	106,8	107,1	106,3	106,3	106,3	106,3	106,3	103,2	103,8	101,4	101,1	101,1	101,1	Manufacture of basic pharmaceutical products and pharmaceutical preparations

4 - 14 Ukupan indeks cijena proizvođača industrijskih proizvoda (nastavak)
Producer price index total (continued)

Ø 2021=100

NACE - PRODCOM	2023					2024								NACE - PRODCOM
	VIII	IX	X	XI	XII	I	II	III	IV	V	VI	VII	VIII	
22 Proizvodnja proizvoda od gume i plastičnih masa	116,9	117,1	117,0	117,1	116,9	115,4	115,5	115,7	116,3	116,1	116,1	116,2	116,6	Manufacture of rubber and plastic products
23 Proizvodnja ostalih nemetalnih mineralnih proizvoda	125,8	126,1	127,4	127,4	126,8	127,2	129,5	131,5	131,5	131,7	133,2	132,9	132,9	Manufacture of other non-metallic mineral products
24 Proizvodnja baznih metala	138,1	136,4	134,9	135,8	138,5	137,1	137,3	134,8	134,4	139,0	141,8	142,1	142,3	Manufacture of basic metals
25 Proizvodnja gotovih metalnih proizvoda, osim mašina/ strojeva i opreme	115,6	115,0	113,4	113,4	112,6	111,7	114,1	114,8	115,2	115,1	115,3	115,2	116,5	Manufacture of fabricated metal products, except machinery and equipment
26 Proizvodnja računara te elektroničkih i optičkih proizvoda	115,1	115,4	116,1	116,7	117,0	116,6	117,4	117,0	117,1	117,2	117,1	117,1	117,1	Manufacture of computers, electronic and optical products
27 Proizvodnja električne opreme	119,8	119,1	118,7	119,1	117,4	117,2	119,5	119,9	122,0	125,9	127,9	123,1	121,2	Manufacture of electrical equipment
28 Proizvodnja mašina/strojeva i uređaja, d.n.	106,5	106,5	108,5	108,5	108,5	110,8	110,5	110,7	110,6	110,6	110,5	109,4	109,4	Manufacture of machinery and equipment n.e.c.
29 Proizvodnja motornih vozila, prikolica i poluprikolica	111,1	111,8	112,1	111,2	112,3	111,6	111,6	112,3	110,8	110,8	111,0	111,0	111,0	Manufacture of motor vehicles, trailers, semi-trailers
31 Proizvodnja namještaja	130,3	128,6	130,3	130,3	130,3	131,8	132,5	132,1	132,1	131,9	131,9	132,6	131,9	Manufacture of furniture
32 Ostala prerađivačka industrija	114,2	114,2	114,2	114,2	114,2	114,9	114,9	116,1	116,1	116,1	115,5	111,5	111,5	Other manufacturing
D Proizvodnja i snabdijevanje/ opskrba električnom energijom, gasom/plinom, parom i klimatizacija	109,9	109,9	109,6	124,1	124,2	122,5	126,1	112,7	113,1	113,5	113,9	113,8	115,2	Electricity, gas, steam and air conditioning supply
35 Proizvodnja i snabdijevanje/ opskrba električnom energijom, gasom/plinom, parom i klimatizacija	109,9	109,9	109,6	124,1	124,2	122,5	126,1	112,7	113,1	113,5	113,9	113,8	115,2	Electricity, gas, steam and air conditioning supply

4 - 15 Indeksi cijena proizvođača industrijskih proizvoda na domaćem tržištu
Producer price indices on domestic market

Ø 2021=100

NACE - PRODCOM	2023					2024								NACE - PRODCOM
	VIII	IX	X	XI	XII	I	II	III	IV	V	VI	VII	VIII	
UKUPAN INDEKS	123,9	123,8	123,9	127,4	127,9	127,3	128,7	126,9	127,4	128,3	128,5	128,8	129,1	TOTAL INDEX
PREMA GLAVNIM INDUSTRIJSKIM GRUPACIJAMA														BY MAIN INDUSTRIAL GROUPINGS
Energija	119,2	118,6	118,4	128,7	128,9	127,7	131,2	123,2	124,6	127,0	127,2	127,6	128,6	Energy
Intermedijarni proizvodi osim energije	128,2	128,1	128,6	129,6	131,0	129,7	130,7	131,7	131,1	131,5	131,9	132,0	132,3	Intermediate goods except energy
Kapitalni proizvodi	116,4	116,0	115,6	115,6	115,7	117,3	117,6	118,2	118,1	118,0	117,9	117,7	117,7	Capital goods
Trajni proizvodi za široku potrošnju	126,7	126,7	127,4	127,4	127,4	134,9	130,7	136,7	136,7	136,7	136,7	136,7	136,7	Durable consumer goods
Netrajni proizvodi za široku potrošnju	123,0	123,6	123,4	124,4	124,0	123,8	123,5	124,1	125,1	125,6	125,9	126,0	125,7	Non - durable consumer goods
PREMA PODRUČJIMA I OBLASTIMA KD-a														BY SECTIONS AND DIVISIONS OF CEA
B Vađenje ruda i kamena	136,4	134,7	134,0	136,3	136,6	137,6	140,7	142,9	147,5	153,9	155,2	157,2	158,3	Mining and quarrying
05 Vađenje uglja/ugljena i lignita	139,8	137,6	136,8	139,5	139,8	141,1	144,6	147,1	152,7	160,4	161,7	164,0	164,4	Mining of coal and lignite
07 Vađenje metalnih ruda	120,5	123,1	123,1	123,1	125,6	118,1	121,6	121,6	125,0	125,2	127,4	130,5	132,4	Mining of metal ores
08 Vađenje ostalih ruda i kamena	120,4	120,4	120,8	120,8	120,8	123,1	124,1	124,3	124,3	124,3	124,7	124,7	129,7	Other mining and quarrying
C Prerađivačka industrija	126,4	126,4	126,6	127,5	128,2	127,4	127,9	128,7	128,7	128,8	129,0	129,0	129,0	Manufacturing
10 Proizvodnja prehrambenih proizvoda	128,5	129,3	129,0	130,4	130,0	129,5	128,7	129,2	130,3	131,0	131,6	131,3	130,8	Manufacture of food products
11 Proizvodnja pića	118,0	117,1	117,1	117,1	115,8	115,9	116,7	117,2	117,1	116,5	116,5	117,7	118,2	Manufacture of beverages
13 Proizvodnja tekstila	112,8	112,8	114,9	114,9	112,6	111,9	111,9	111,9	111,9	111,9	111,9	118,1	118,1	Manufacture of textiles
14 Proizvodnja odjeće	121,2	121,2	121,2	121,2	121,2	121,2	122,7	123,6	123,5	123,5	123,7	124,2	124,2	Manufacture of wearing apparel
15 Proizvodnja kože i srodnih proizvoda	113,0	113,0	113,0	113,0	113,0	115,8	115,8	115,8	115,8	115,8	115,8	115,8	115,8	Manufacture of leather and related products
16 Prerada drveta/drva i proizvoda od drveta/drva i plute, osim namještaja; proizvodnja predmeta od slame i pletarskih materijala	135,5	136,3	136,2	136,6	135,4	134,6	131,9	130,9	130,7	132,8	132,3	129,3	130,4	Manufacture of wood and products of wood and cork except furniture; mfr. of articles of straw and plaiting materials
17 Proizvodnja papira i proizvoda od papira	125,2	123,9	123,0	124,1	123,5	122,9	123,1	122,9	123,9	123,1	123,4	123,9	124,9	Manufacture of paper and paper products
18 Štampanje/tiskanje i umnožavanje snimljenih zapisa	108,9	108,9	108,9	108,9	108,9	108,9	109,7	109,7	109,7	109,7	109,7	109,7	109,7	Printing and reproduction of recorded media
19 Proizvodnja koksa i rafiniranih naftnih proizvoda	115,8	113,8	119,3	118,5	122,7	111,4	111,4	111,5	105,9	104,5	92,5	92,8	91,5	Manufacture of coke, refined petroleum products
20 Proizvodnja hemikalija/kemikalija i hemijskih/kemijskih proizvoda	115,5	115,9	115,1	115,1	115,4	110,4	114,8	116,8	117,0	117,9	117,8	118,1	117,5	Manufacture of chemicals and chemical products
21 Proizvodnja osnovnih farmaceutskih proizvoda i farmaceutskih preparata	104,8	105,5	103,5	103,5	103,5	103,5	103,5	103,5	103,9	103,9	103,4	103,4	103,4	Manufacture of basic pharmaceutical products and pharmaceutical preparations

4 - 15 Indeksi cijena proizvođača industrijskih proizvoda na domaćem tržištu (nastavak)
Producer price indices on domestic market (continued)

Ø 2021=100

NACE - PRODCOM	2023					2024								NACE - PRODCOM
	VIII	IX	X	XI	XII	I	II	III	IV	V	VI	VII	VIII	
22 Proizvodnja proizvoda od gume i plastičnih masa	122,9	123,2	123,2	123,1	122,8	121,1	121,6	121,7	121,9	122,1	122,1	122,2	122,1	Manufacture of rubber and plastic products
23 Proizvodnja ostalih nemetalnih mineralnih proizvoda	128,9	128,8	129,8	129,8	129,2	129,7	131,9	134,0	134,2	134,4	135,8	135,5	135,5	Manufacture of other non-metallic mineral products
24 Proizvodnja baznih metala	138,2	137,8	138,9	141,7	149,4	146,6	147,6	149,0	147,5	147,5	147,3	147,2	148,4	Manufacture of basic metals
25 Proizvodnja gotovih metalnih proizvoda, osim mašina/ strojeva i opreme	105,1	105,2	105,5	106,8	106,9	107,0	107,1	107,0	105,7	105,6	105,6	105,4	105,5	Manufacture of fabricated metal products, except machinery and equipment
26 Proizvodnja računara te elektroničkih i optičkih proizvoda	115,1	115,4	116,1	116,7	117,0	116,6	117,4	117,0	117,1	117,2	117,1	117,1	117,1	Manufacture of computers, electronic and optical products
27 Proizvodnja električne opreme	116,3	115,6	116,8	116,9	115,8	116,1	115,5	117,8	118,1	121,0	122,4	120,4	119,2	Manufacture of electrical equipment
28 Proizvodnja mašina/strojeva i uređaja, d.n.	134,2	134,2	134,2	134,2	134,7	134,3	134,3	135,8	135,0	135,0	134,3	134,3	134,3	Manufacture of machinery and equipment n.e.c.
29 Proizvodnja motornih vozila, prikolica i poluprikolica	115,5	115,6	115,5	114,5	114,5	114,4	114,4	114,0	114,2	114,0	114,6	115,2	115,2	Manufacture of motor vehicles, trailers, semi-trailers
31 Proizvodnja namještaja	126,7	126,7	127,4	127,4	127,4	134,9	137,0	136,7	136,7	136,7	136,7	136,7	136,7	Manufacture of furniture
32 Ostala prerađivačka industrija	129,6	129,6	129,6	129,6	129,6	129,6	129,6	139,7	139,7	139,7	134,8	134,8	134,8	Other manufacturing
D Proizvodnja i snabdijevanje/ opskrba električnom energijom, gasom/plinom, parom i klimatizacija	110,0	110,0	109,7	124,2	124,1	122,5	126,2	112,7	113,1	113,6	113,9	113,8	115,2	Electricity, gas, steam and air conditioning supply
35 Proizvodnja i snabdijevanje/ opskrba električnom energijom, gasom/plinom, parom i klimatizacija	110,0	110,0	109,7	124,2	124,1	122,5	126,2	112,7	113,1	113,6	113,9	113,8	115,2	Electricity, gas, steam and air conditioning supply

4 - 16 Indeksi cijena proizvođača industrijskih proizvoda na inozemnom tržištu
Producer price indices on non-domestic market

Ø 2021=100

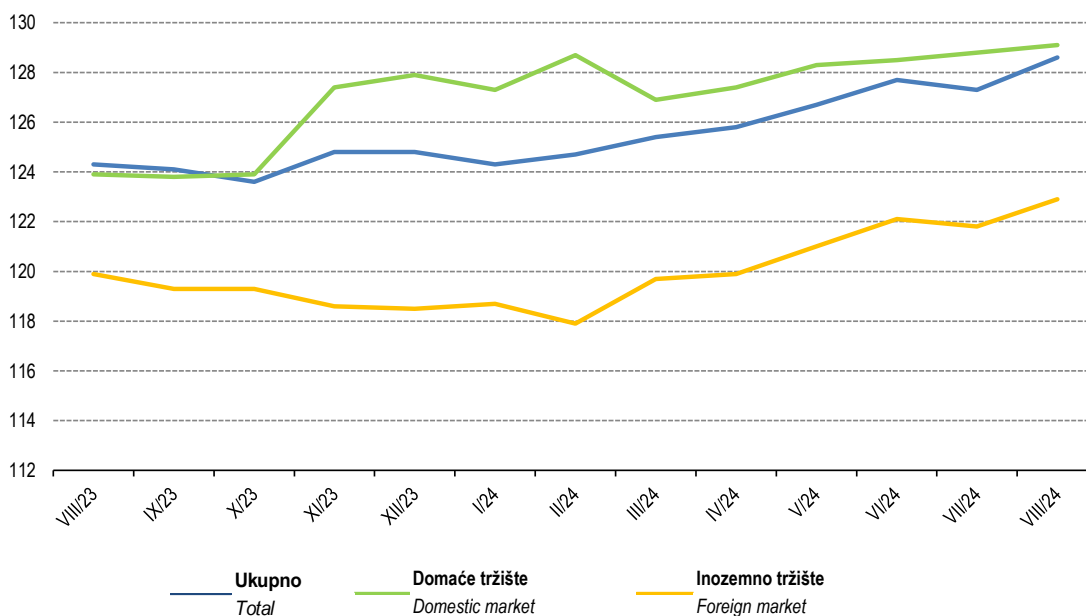
NACE - PRODCOM	2023					2024								NACE - PRODCOM
	VIII	IX	X	XI	XII	I	II	III	IV	V	VI	VII	VIII	
UKUPAN INDEKS	119,9	119,3	119,3	118,6	118,5	118,7	117,9	119,7	119,9	121,0	122,1	121,8	122,9	TOTAL INDEX
PREMA GLAVNIM INDUSTRIJSKIM GRUPACIJAMA														BY MAIN INDUSTRIAL GROUPINGS
Energija	83,7	86,1	92,4	102,6	101,4	99,5	81,2	83,3	83,4	88,9	77,9	79,9	75,8	Energy
Intermedijarni proizvodi osim energije	125,0	123,8	123,5	121,5	121,3	122,3	121,6	124,1	124,8	126,4	128,8	128,2	130,3	Intermediate goods except energy
Kapitalni proizvodi	112,2	111,8	111,8	112,0	110,8	110,3	111,9	113,0	112,3	111,7	111,5	111,3	111,9	Capital goods
Trajni proizvodi za široku potrošnju	120,0	119,0	120,2	120,2	120,2	120,4	120,7	120,7	120,7	120,5	121,3	123,1	121,5	Durable consumer goods
Netrajni proizvodi za široku potrošnju	116,6	116,8	115,9	115,4	117,7	117,4	117,7	117,2	117,0	116,6	116,6	116,1	116,8	Non - durable consumer goods
PREMA PODRUČJIMA I OBLASTIMA KD-a														BY SECTIONS AND DIVISIONS OF CEA
B Vađenje ruda i kamena	134,0	134,4	134,8	134,8	134,8	134,8	135,0	135,0	135,0	141,4	141,4	140,4	140,0	Mining and quarrying
05 Vađenje uglja/ugljena i lignita	149,1	149,1	149,1	149,1	149,1	149,1	149,1	149,1	149,1	161,6	161,6	159,4	158,8	Mining of coal and lignite
07 Vađenje metalnih ruda	136,5	142,0	142,0	142,0	142,0	142,0	144,7	144,7	144,7	144,7	144,7	144,7	144,7	Mining of metal ores
08 Vađenje ostalih ruda i kamena	134,3	134,3	135,6	135,6	135,6	135,6	135,6	135,6	135,6	135,6	135,6	135,6	135,6	Other mining and quarrying
C Prerađivačka industrija	119,8	119,3	119,3	118,6	118,4	118,6	117,8	119,5	119,7	120,8	121,9	121,5	122,8	Manufacturing
10 Proizvodnja prehrambenih proizvoda	128,1	128,7	128,3	126,8	128,6	127,0	127,5	128,2	128,3	128,3	128,4	128,3	128,5	Manufacture of food products
11 Proizvodnja pića	109,8	109,8	109,8	109,8	109,8	109,7	110,9	112,5	112,5	112,5	111,8	111,8	111,8	Manufacture of beverages
13 Proizvodnja tekstila	109,3	109,3	109,3	109,3	109,3	109,3	109,3	109,3	109,3	109,3	109,3	109,3	109,3	Manufacture of textiles
14 Proizvodnja odjeće	121,6	121,6	116,0	116,1	127,2	118,6	119,2	117,8	115,8	115,8	115,8	115,8	121,0	Manufacture of wearing apparel
15 Proizvodnja kože i srodnih proizvoda	103,7	103,8	103,8	103,8	103,8	112,0	112,0	112,0	112,2	113,4	113,4	113,4	113,4	Manufacture of leather and related products
16 Prerada drveta/drva i proizvoda od drveta/drva i plute, osim namještaja; proizvodnja predmeta od slame i pletarskih materijala	137,2	136,9	136,5	138,6	132,1	135,0	134,6	134,2	134,4	134,0	135,0	135,3	135,4	Manufacture of wood and products of wood and cork except furniture; mfr. of articles of straw and plaiting materials
17 Proizvodnja papira i proizvoda od papira	113,9	110,2	103,0	102,9	98,0	99,3	99,7	108,3	114,7	115,0	118,2	119,4	120,0	Manufacture of paper and paper products
19 Proizvodnja koksa i rafiniranih naftnih proizvoda	79,5	82,0	88,9	99,4	98,0	96,4	77,2	79,4	79,5	84,9	73,0	75,5	71,1	Manufacture of coke, refined petroleum products
20 Proizvodnja hemikalija/kemikalija i hemijskih/kemijskih proizvoda	136,9	142,5	150,3	131,9	140,7	140,2	129,4	146,2	143,5	140,8	144,5	141,8	154,0	Manufacture of chemicals and chemical products
21 Proizvodnja osnovnih farmaceutskih proizvoda i farmaceutskih preparata	108,3	108,3	108,3	108,3	108,3	108,3	108,3	102,9	103,8	99,5	99,5	99,5	99,5	Manufacture of basic pharmaceutical products and pharmaceutical preparations
22 Proizvodnja proizvoda od gume i plastičnih masa	113,2	113,2	113,0	113,3	113,1	111,8	111,6	111,9	112,5	112,2	112,2	112,2	112,8	Manufacture of rubber and plastic products

4 - 16 Indeksi cijena proizvođača industrijskih proizvoda na inozemnom tržištu (nastavak)
Producer price indices on non-domestic market (continued)

Ø 2021=100

NACE - PRODCOM	2023					2024								NACE - PRODCOM
	VIII	IX	X	XI	XII	I	II	III	IV	V	VI	VII	VIII	
23 Proizvodnja ostalih nemetalnih mineralnih proizvoda	123,3	124,7	126,3	124,5	124,4	124,0	125,4	126,2	125,7	125,8	126,9	126,8	126,7	Manufacture of other non-metallic mineral products
24 Proizvodnja baznih metala	125,3	122,2	121,4	120,1	120,2	121,9	123,4	120,6	121,1	125,5	128,5	129,0	129,0	Manufacture of basic metals
25 Proizvodnja gotovih metalnih proizvoda, osim mašina/strojeva i opreme	117,7	116,7	114,4	115,1	113,4	112,2	115,0	115,8	116,4	116,2	116,5	116,4	117,6	Manufacture of fabricated metal products, except machinery and equipment
27 Proizvodnja električne opreme	119,4	118,3	119,0	118,0	117,2	116,8	118,8	119,1	121,1	125,2	127,8	123,9	122,0	Manufacture of electrical equipment
28 Proizvodnja mašina/strojeva i uređaja, d.n.	104,3	104,3	106,1	106,1	106,1	108,1	107,9	107,9	107,9	107,9	107,9	106,8	106,8	Manufacture of machinery and equipment n.e.c.
29 Proizvodnja motornih vozila, prikolica i poluprikolica	111,0	111,7	112,0	111,1	112,2	111,5	111,5	112,3	110,7	110,7	110,9	110,9	110,9	Manufacture of motor vehicles, trailers, semi-trailers
31 Proizvodnja namještaja	120,0	119,0	120,2	120,2	120,2	120,3	120,5	120,5	120,5	120,4	121,2	122,8	121,3	Manufacture of furniture
32 Ostala prerađivačka industrija	112,2	112,2	112,2	112,2	112,2	113,0	113,0	113,0	113,0	113,0	113,0	108,4	108,4	Other manufacturing
D Proizvodnja i snabdijevanje/opskrba električnom energijom, gasom/plinom, parom i klimatizacija	166,4	160,1	145,3	168,8	176,7	95,6	95,6	96,9	96,9	89,9	110,6	94,1	94,1	Electricity, gas, steam and air conditioning supply
35 Proizvodnja i snabdijevanje/opskrba električnom energijom, gasom/plinom, parom i klimatizacija	166,4	160,1	145,3	168,8	176,7	95,6	95,6	96,9	96,9	89,9	110,6	94,1	94,1	Electricity, gas, steam and air conditioning supply

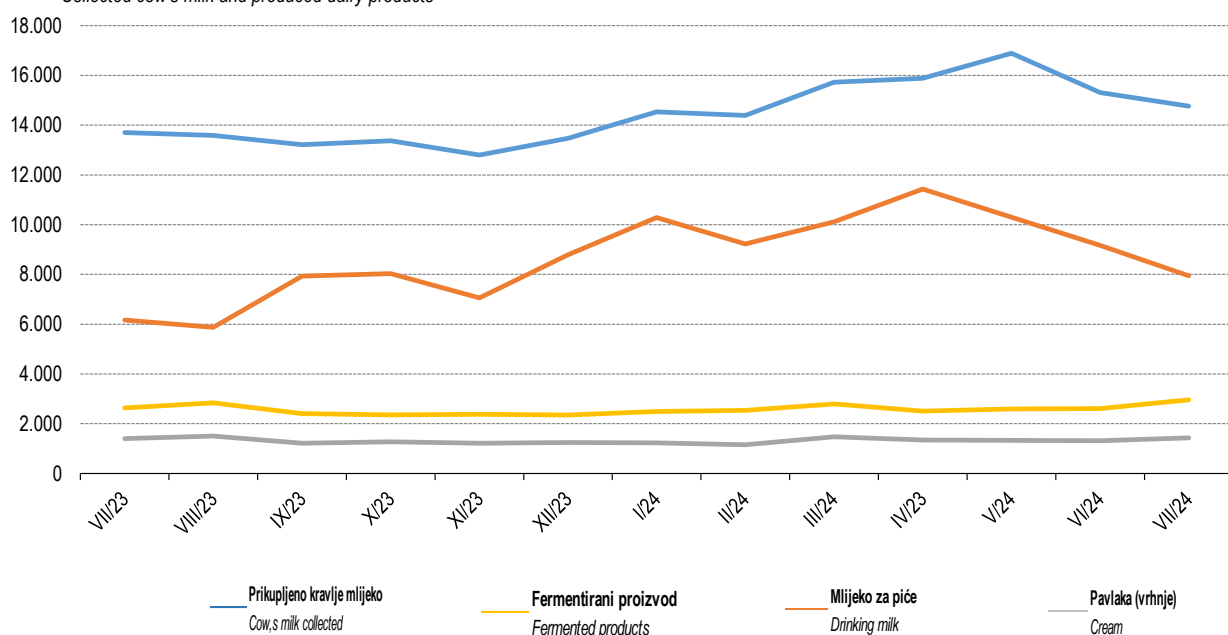
Indeksi cijena proizvođača industrijskih proizvoda
Price indexes of manufacturers of industrial products



5 - 1 Prikupljanje kravljeg mlijeka i proizvodnja mliječnih proizvoda
Collected cow's milk and produced dairy products

	Prikupljeno kravlje mlijeko Cow's milk collected			Proizvodnja kravljeg mlijeka i mliječna proizvodnja, t Cow's milk and dairy products, t					
	količina, t Quantity, t	sadržaj masti, % Fat content, %	sadržaj proteina, % Protein content, %	mlijeko za piće Drinking milk	pavlaka (vrhnje) Cream	kajmak Kaymak	fermentirani proizvodi Fermented products	maslac Butter	kravlji sir Cheese from cow,s milk only
Ø 2023	14.111,4	3,9	3,4	7.839,5	1.278,6	41,8	2.374,5	19,1	439,5
2023 I	14.343,4	4,0	3,5	10.255,7	1.116,9	35,5	2.088,5	21,8	430,1
II	13.740,3	4,0	3,5	8.175,3	1.072,1	35,5	2.143,8	19,2	396,8
III	15.384,5	4,0	3,4	8.190,1	1.266,3	42,6	2.320,3	26,5	426,7
IV	15.089,1	4,0	3,4	8.075,9	1.401,3	42,5	2.287,0	16,3	460,0
V	15.883,4	3,9	3,4	8.363,3	1.290,7	44,8	2.185,0	19,9	485,8
VI	14.743,8	3,8	3,3	7.165,7	1.320,0	39,1	2.518,6	19,0	438,3
VII	13.705,3	3,8	3,3	6.174,0	1.399,7	39,8	2.631,9	11,7	431,0
VIII	13.582,3	3,8	3,3	5.872,5	1.504,0	56,1	2.831,1	14,1	483,7
IX	13.215,0	3,8	3,3	7.929,7	1.219,3	41,8	2.404,7	12,9	428,4
X	13.373,6	3,9	3,4	8.026,8	1.279,9	40,7	2.354,6	22,0	441,6
XI	12.799,6	4,0	3,4	7.055,9	1.222,9	39,2	2.372,3	21,6	443,1
XII	13.475,9	4,0	3,5	8.789,5	1.250,3	43,7	2.355,9	24,7	407,9
2024 I	14.536,0	3,9	3,4	10.285,7	1.223,9	40,8	2.493,0	16,0	448,3
II	14.389,8	3,9	3,4	9.224,2	1.155,6	40,5	2.542,9	15,2	459,2
III	15.724,4	3,9	3,4	10.113,5	1.470,8	49,6	2.794,9	28,7	486,6
IV	15.881,5	3,8	3,4	11.431,3	1.346,3	47,4	2.502,2	15,5	461,0
V	16.888,4	3,8	3,4	10.301,0	1.329,6	46,1	2.592,1	25,8	483,1
VI	15.312,4	3,8	3,3	9.163,6	1.316,7	40,5	2.609,0	26,1	406,6
VII	14.769,3	3,8	3,3	7.948,6	1.433,1	51,0	2.960,9	22,0	458,7

5 - 1.1 Prikupljeno kravlje mlijeko i proizvodnja mliječnih proizvoda
Collected cow's milk and produced dairy products



5 - 2 Proizvodnja, prodaja i zalihe šumskih sortimenata, juli/srpanj 2024.
Production, sale and stores of forestry assortments, July 2024

000 m³

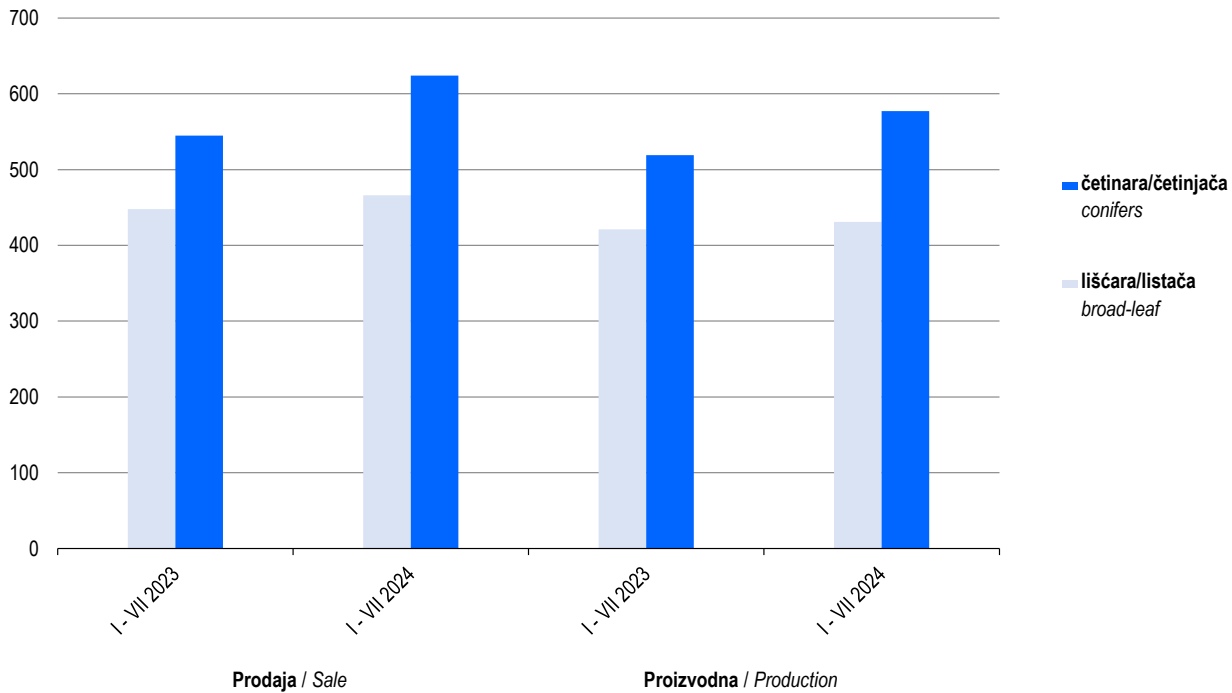
	Proizvodnja Production				Prodaja Sale		Zalihe Stocks	
	VII		I - VII		I - VII			
	2023	2024	2023	2024	2023	2024		
UKUPNO	190	191	993	1.089	940	1.008	202	TOTAL
ČETINARA/ČETINJAČA	102	105	545	624	519	577	99	CONIFERS
LIŠĆARA/LISTAČA	87	86	448	466	421	431	104	BROAD - LEAF
Trupci četinar/četinjača	71	69	376	414	356	386	52	Logs coniferous
Jamsko drvo četinar/četinjača	6	5	32	31	31	31	4	Mining wood, coniferous
Ostalo dugo drvo četinar/četinjača	0	0	1	1	1	1	-	Long coniferous wood
Prostorno drvo četinar/četinjača	25	31	136	177	130	159	43	Cord coniferous wood
Trupci lišćar/listača	24	23	133	125	127	122	12	Trupci lišćar/listača
Jamsko drvo lišćar/listača	0	0	0	0	1	0	0	Mining wood, broadleaf
Ostalo dugo drvo lišćar/listača	-	-	-	-	-	-	-	Long broadleaf wood
Prostorno drvo lišćar/listača	0	0	0	0	0	0	0	Cord broadleaf wood
Ogrjevno drvo četinar/četinjača	62	61	312	337	292	305	92	Coniferous firewood
Ogrjevno drvo lišćar/listača	-	-	-	-	-	-	-	Broadleaf firewood
Ostalo grubo obrađeno drvo ¹⁾	-	-	-	-	-	-	-	Other roughly worked wood ¹⁾

¹⁾ Uključuje sitno tehničko drvo, cijepane drvene motke i kolje

¹⁾ Including small lumber, shopped wooden poles and stakes

5 - 2.1 Proizvodnja lišćar/listača i četinar/četinjača
Production of broad leaf and conifers

000 m³



6 - 1 Mjesečne stope promjena izračunate iz desezoniranih indeksa obima industrijske proizvodnje, juli/srpanj 2024.
Month-on-month growth rates calculated from seasonally adjusted volume indices on industrial production, July 2024

	<u>II 2024</u> I 2024	<u>III 2024</u> II 2024	<u>IV 2024</u> III 2024	<u>V 2024</u> IV 2024	<u>VI 2024</u> V 2024	<u>VII 2024</u> VI 2024	
Ukupno industrija Prema GIG-u 2009.	6,1	-7,5	2,6	-1,9	-0,5	3,8	<i>Total industry According to MIGs 2009.</i>
AI Intermedijarni proizvodi	13,7	-13,0	5,5	-6,6	-1,5	4,7	<i>Intermediate goods</i>
AE Energija	-0,5	-6,5	2,8	-0,5	-0,7	10,8	<i>Energy</i>
BB Kapitalni proizvodi	5,2	-2,2	-4,4	0,3	1,8	5,6	<i>Capital goods</i>
CD Trajni proizvodi za široku potrošnju	14,7	-14,1	3,9	-2,5	-7,1	6,7	<i>Consumer durables</i>
CN Netrajni proizvodi za široku potrošnju Prema područjima i oblastima KD BiH 2010	-0,8	0,6	-1,2	3,9	-1,1	-0,2	<i>Consumer non-durables According to KD BiH 2010. sections and divisions</i>
B Vađenje ruda i kamena	6,5	-9,1	-2,6	-0,3	-2,7	10,7	<i>Mining and quarrying</i>
05 Vađenje ugljena i lignita	4,7	-9,6	-0,9	-2,1	-1,2	13,6	<i>Mining of coal and lignite</i>
07 Vađenje metalnih ruda	-17,7	-1,7	21,9	-4,3	11,8	-19,9	<i>Mining of metal ores</i>
08 Vađenje ostalih ruda i kamena	13,8	-8,6	-12,7	5,3	-14,1	10,3	<i>Other mining and quarrying</i>
C Prerađivačka industrija	6,8	-8,2	2,6	-2,8	-0,4	2,7	<i>Manufacturing</i>
10 Proizvodnja prehrambenih proizvoda	-0,6	3,8	-5,1	6,2	-6,4	-2,5	<i>Manufacture of food products</i>
11 Proizvodnja pića	3,5	-7,8	13,9	2,1	-4,6	5,5	<i>Manufacture of beverages</i>
13 Proizvodnja tekstila	8,0	-28,0	5,0	-6,4	-2,2	-3,5	<i>Manufacture of textiles</i>
14 Proizvodnja odjeće	5,5	-7,4	-1,1	7,9	-3,3	2,1	<i>Manufacture of wearing apparel</i>
15 Proizvodnja kože i srodnih proizvoda	-5,8	-11,3	8,0	-10,6	13,0	-12,3	<i>Manufacture of leather and related products</i>
16 Prerada drva i proizvoda od drva i pluta, osim namještaja; proizvodnja proizvoda od slame i pletarskih materijala	6,9	-4,5	0,2	1,2	-10,7	7,3	<i>Manufacture of wood and of products of wood and cork, except furniture, manufacture of articles of straw and plaiting materials</i>
17 Proizvodnja papira i proizvoda od papira	0,3	10,1	-6,0	-56,4	81,5	19,2	<i>Manufacture of paper and paper products</i>
18 Štampanje i umnožavanje snimljenih zapisa	0,0	19,3	-6,6	-0,4	16,3	-12,4	<i>Printing and reproduction of recorded media</i>
19 Proizvodnja kokska i rafiniranih naftnih proizvoda	-1,3	-6,1	-5,4	-32,4	11,8	10,9	<i>Manufacture of coke and refined petroleum products</i>
20 Proizvodnja hemikalija i hemijskih proizvoda	9,2	-10,6	-3,8	8,9	-3,0	-1,1	<i>Manufacture of chemicals and chemical products</i>
21 Proizvodnja osnovnih farmaceutskih proizvoda i farmaceutskih preparata	-31,7	9,6	-5,9	16,5	-1,9	4,9	<i>Manufacture of basic pharmaceutical products and pharmaceutical preparations</i>
22 Proizvodnja proizvoda od gume i plastičnih masa	-0,8	-10,2	4,6	-0,2	-4,3	-2,1	<i>Manufacture of rubber and plastic products</i>
23 Proizvodnja ostalih nemetalnih mineralnih proizvoda	19,7	-21,8	10,1	1,1	-14,1	1,5	<i>Manufacture of other non-metallic mineral products</i>
24 Proizvodnja baznih metala	80,5	-29,6	31,3	-34,7	17,8	22,3	<i>Manufacture of basic metals</i>
25 Proizvodnja gotovih metalnih proizvoda, osim mašina i opreme	9,1	-11,4	3,1	-0,8	1,0	11,2	<i>Manufacture of fabricated metal products, except machinery and equipment</i>
26 Proizvodnja računara te elektroničkih i optičkih proizvoda	0,5	-22,6	6,5	-41,7	-8,2	124,8	<i>Manufacture of computer, electronic and optical products</i>
27 Proizvodnja električne opreme	8,1	-12,8	12,2	-5,3	-4,3	4,5	<i>Manufacture of electrical equipment</i>
28 Proizvodnja mašina i uređaja, d. n.	10,4	-8,6	2,7	-0,2	-0,2	1,2	<i>Manufacture of machinery and equipment n. e. c.</i>
29 Proizvodnja motornih vozila, prikolica i poluprikolica	2,6	-4,1	4,8	-1,0	-7,8	4,6	<i>Manufacture of motor vehicles, trailers and semi-trailers</i>
31 Proizvodnja namještaja	15,7	-13,5	4,4	-3,2	-7,0	7,6	<i>Manufacture of furniture</i>
32 Ostala prerađivačka industrija	13,9	4,5	4,9	-4,5	5,2	4,3	<i>Other manufacturing</i>
33 Popravak i instaliranje mašina i opreme	22,0	-27,7	17,4	2,0	-10,7	-1,7	<i>Repair and installation of machinery and equipment</i>
D Proizvodnja i snabdijevanje/opskrba električnom energijom i plinom (osim grane 35.3)	-0,7	-4,6	5,2	2,5	-0,9	8,1	<i>Electricity and gas supply (except group 35.3)</i>
35 Proizvodnja i snabdijevanje/opskrba električnom energijom i plinom (osim grane 35.3)	-0,7	-4,6	5,2	2,5	-0,9	8,1	<i>Electricity and gas supply (except group 35.3)</i>

6 - 2 Godišnje stope promjena izračunate iz kalendarski prilagođenih indeksa obima industrijske proizvodnje, juli/srpanj 2024.
Year-on-year grow rates calculated from working-day adjusted volume indices on industrial production, July 2024

	III 2024 III 2023	IV 2024 IV 2023	V 2024 V 2023	VI 2024 VI 2023	VII 2024 VII 2023	I-VII 2024 I-VII 2023	
Ukupno industrija	-9,3	-2,2	-10,1	-4,0	-2,8	-4,6	Total industry
Prema GIG-u 2009.							According to MIGs 2009.
AI Intermedijarni proizvodi	-11,4	3,0	-12,7	-7,3	-8,4	-5,8	Intermediate goods
AE Energija	-9,2	-7,9	-13,0	-6,3	4,8	-3,5	Energy
BB Kapitalni proizvodi	1,7	-6,5	-11,8	-2,4	3,1	-3,7	Capital goods
CD Trajni proizvodi za široku potrošnju	-25,6	-10,1	-20,8	-13,2	-2,3	-13,3	Consumer durables
CN Netrajni proizvodi za široku potrošnju	-3,3	0,3	3,3	4,7	0,6	0,0	Consumer non-durables
Prema područjima i oblastima KD BiH 2010							According to KD BiH 2010. sections and divisions
B Vađenje ruda i kamena	-12,5	-8,0	-15,5	-12,4	-6,8	-7,6	Mining and quarrying
05 Vađenje ugljena i lignita	-10,6	-7,6	-16,1	-10,2	-2,5	-5,2	Mining of coal and lignite
07 Vađenje metalnih ruda	-18,3	-7,5	-10,2	1,8	-41,2	-19,6	Mining of metal ores
08 Vađenje ostalih ruda i kamena	-17,7	-7,9	-14,6	-23,7	-10,0	-12,8	Other mining and quarrying
C Prerađivačka industrija	-9,2	-1,0	-9,9	-3,6	-4,6	-4,9	Manufacturing
10 Proizvodnja prehrambenih proizvoda	6,8	5,7	11,3	-0,2	-3,8	2,2	Manufacture of food products
11 Proizvodnja pića	-8,8	12,1	23,6	10,2	14,7	8,5	Manufacture of beverages
13 Proizvodnja tekstila	-15,7	-11,5	-26,9	-13,6	-15,4	-9,0	Manufacture of textiles
14 Proizvodnja odjeće	-30,3	-26,4	-15,5	-20,4	-11,4	-19,0	Manufacture of wearing apparel
15 Proizvodnja kože i srodnih proizvoda	-39,4	-29,9	-38,8	-21,5	-31,3	-30,8	Manufacture of leather and related products
16 Prerada drva i proizvoda od drva i pluta, osim namještaja; proizvodnja proizvoda od slame i pletarskih materijala	-7,9	8,6	4,4	-8,3	6,3	-0,6	Manufacture of wood and of products of wood and cork, except furniture, manufacture of articles of straw and plaiting materials
17 Proizvodnja papira i proizvoda od papira	26,6	14,0	-61,0	-12,7	12,6	0,0	Manufacture of paper and paper products
18 Štampanje i umnožavanje snimljenih zapisa	46,5	34,1	30,7	80,7	45,8	34,1	Printing and reproduction of recorded media
19 Proizvodnja koksa i rafiniranih naftnih proizvoda	-15,8	-22,7	-46,0	-39,2	-28,5	-23,2	Manufacture of coke and refined petroleum products
20 Proizvodnja hemikalija i hemijskih proizvoda	-8,5	-4,4	3,8	8,5	-7,4	-0,8	Manufacture of chemicals and chemical products
21 Proizvodnja osnovnih farmaceutskih proizvoda i farmaceutskih preparata	11,7	15,6	32,0	49,5	45,8	32,4	Manufacture of basic pharmaceutical products and pharmaceutical preparations
22 Proizvodnja proizvoda od gume i plastičnih masa	-12,7	5,9	-0,6	0,2	-8,4	0,4	Manufacture of rubber and plastic products
23 Proizvodnja ostalih nemetalnih mineralnih proizvoda	-10,8	15,1	11,3	-7,2	-9,2	3,4	Manufacture of other non-metallic mineral products
24 Proizvodnja baznih metala	-35,5	-5,9	-53,0	-26,7	-24,3	-30,0	Manufacture of basic metals
25 Proizvodnja gotovih metalnih proizvoda, osim mašina i opreme	-10,4	-2,6	-12,3	-2,5	7,9	-3,5	Manufacture of fabricated metal products, except machinery and equipment
26 Proizvodnja računara te elektroničkih i optičkih proizvoda	-49,9	-22,6	-63,1	-66,9	21,2	-31,5	Manufacture of computer, electronic and optical products
27 Proizvodnja električne opreme	-6,6	17,8	2,6	0,7	8,0	5,8	Manufacture of electrical equipment
28 Proizvodnja mašina i uređaja, d. n.	-15,9	-0,8	-5,7	-1,9	1,6	-5,3	Manufacture of machinery and equipment n. e. c.
29 Proizvodnja motornih vozila, prikolica i poluprikolica	-3,9	3,0	-13,0	-22,3	-9,7	-6,6	Manufacture of motor vehicles, trailers and semi-trailers
31 Proizvodnja namještaja	-25,0	-9,1	-20,8	-12,6	-2,0	-12,8	Manufacture of furniture
32 Ostala prerađivačka industrija	18,9	38,6	24,4	26,4	7,5	14,4	Other manufacturing
33 Popravak i instaliranje mašina i opreme	-26,0	-2,5	-12,1	-19,9	-18,7	-9,4	Repair and installation of machinery and equipment
D Proizvodnja i snabdijevanje/opskrba električnom energijom i plinom (osim grane 35.3)	-8,3	-6,2	-9,7	-2,6	9,2	-1,8	Electricity and gas supply (except group 35.3)
35 Proizvodnja i snabdijevanje/opskrba električnom energijom i plinom (osim grane 35.3)	-8,3	-6,2	-9,7	-2,6	9,2	-1,8	Electricity and gas supply (except group 35.3)

6 - 3 Izvorni indeksi obima industrijske proizvodnje-ukupno, prema GIG, područjima i oblastima KD BiH 2010, juli/srpanj 2024.

Gross volume indices on industrial production-total, per MIGs and KD BiH 2010 sections and divisions, July 2024

	Struktura Structure	VII 2024 Ø 2023	VII 2024 VII 2023	I-VII 2024 I-VII 2023	
Ukupno industrija	100,00	102,1	99,1	95,6	Total industry
Prema GIG-u 2009.					According to MIGs 2009.
AI Intermedijarni proizvodi	39,22	99,4	91,5	94,2	Intermediate goods
AE Energija	20,34	101,1	104,8	96,5	Energy
BB Kapitalni proizvodi	15,57	103,7	105,6	95,7	Capital goods
CD Trajni proizvodi za široku potrošnju	5,48	83,3	97,7	86,7	Consumer durables
CN Netrajni proizvodi za široku potrošnju	19,39	112,4	105,0	100,2	Consumer non-durables
Prema područjima i oblastima KD BiH 2010					According to KD BiH 2010. sections and divisions
B Vađenje ruda i kamena	5,77	99,5	93,2	92,3	Mining and quarrying
05 Vađenje ugljena i lignita	4,19	101,2	97,5	94,7	Mining of coal and lignite
07 Vađenje metalnih ruda	0,33	106,1	58,8	80,5	Mining of metal ores
08 Vađenje ostalih ruda i kamena	1,25	92,1	90,0	87,2	Other mining and quarrying
C Prerađivačka industrija	79,14	102,0	97,7	95,3	Manufacturing
10 Proizvodnja prehrambenih proizvoda	7,92	104,1	101,3	102,4	Manufacture of food products
11 Proizvodnja pića	2,81	155,0	114,8	108,5	Manufacture of beverages
13 Proizvodnja tekstila	0,96	75,1	84,4	91,1	Manufacture of textiles
14 Proizvodnja odjeće	2,47	92,4	88,6	81,0	Manufacture of wearing apparel
15 Proizvodnja kože i srodnih proizvoda	2,23	74,4	68,7	69,1	Manufacture of leather and related products
16 Prerada drva i proizvoda od drva i pluta, osim namještaja; proizvodnja proizvoda od slame i pletarskih materijala	4,40	103,6	106,3	99,4	Manufacture of wood and of products of wood and cork, except furniture, manufacture of articles of straw and plaiting materials
17 Proizvodnja papira i proizvoda od papira	2,38	114,3	112,7	100,0	Manufacture of paper and paper products
18 Štampanje i umnožavanje snimljenih zapisa	1,01	124,8	145,8	134,2	Printing and reproduction of recorded media
19 Proizvodnja koksa i rafiniranih naftnih proizvoda	1,06	68,3	71,4	76,8	Manufacture of coke and refined petroleum products
20 Proizvodnja hemikalija i hemijskih proizvoda	5,00	99,7	92,6	99,2	Manufacture of chemicals and chemical products
21 Proizvodnja osnovnih farmaceutskih proizvoda i farmaceutskih preparata	2,05	154,1	166,6	134,2	Manufacture of basic pharmaceutical products and pharmaceutical preparations
22 Proizvodnja proizvoda od gume i plastičnih masa	4,73	96,7	91,7	100,5	Manufacture of rubber and plastic products
23 Proizvodnja ostalih nemetalnih mineralnih proizvoda	4,34	101,9	90,8	103,4	Manufacture of other non-metallic mineral products
24 Proizvodnja baznih metala	4,82	107,8	75,7	69,9	Manufacture of basic metals
25 Proizvodnja gotovih metalnih proizvoda, osim mašina i opreme	15,39	102,6	107,9	96,5	Manufacture of fabricated metal products, except machinery and equipment
26 Proizvodnja računara te elektroničkih i optičkih proizvoda	0,26	78,5	121,1	68,5	Manufacture of computer, electronic and optical products
27 Proizvodnja električne opreme	3,14	102,6	107,9	105,8	Manufacture of electrical equipment
28 Proizvodnja mašina i uređaja, d. n.	2,13	97,2	101,7	94,7	Manufacture of machinery and equipment n.e.c.
29 Proizvodnja motornih vozila, prikolica i poluprikolica	4,20	87,5	90,2	93,4	Manufacture of motor vehicles, trailers and semi-trailers
31 Proizvodnja namještaja	5,40	83,9	98,0	87,2	Manufacture of furniture
32 Ostala prerađivačka industrija	0,89	123,5	107,5	114,4	Other manufacturing
33 Popravak i instaliranje mašina i opreme	1,55	80,7	81,4	90,6	Repair and installation of machinery and equipment
D Proizvodnja i snabdijevanje/opskrba električnom energijom i plinom (osim grane 35.3)	15,09	103,4	109,3	98,2	Electricity and gas supply (except group 35.3)
35 Proizvodnja i snabdijevanje/opskrba električnom energijom i plinom (osim grane 35.3)	15,09	103,4	109,3	98,2	Electricity and gas supply (except group 35.3)

6 - 4 Desezonirani indeksi obima industrijske proizvodnje - ukupno
Seasonally adjusted volume indices on industrial production - total

2021=100

Godina Year	Mjesec month	Ukupno Total	Prema glavnim industrijskim grupacijama By main industrial groupings				
			Intermedijarni proizvodi Intermediate goods	Energija Energy	Kapitalni proizvodi Capital goods	Trajni proizvodi za široku potrošnju Consumer durables	Netrajni proizvodi za široku potrošnju Consumer non- durables
2021	I	97,8	95,6	109,6	90,7	82,0	95,4
	II	97,6	95,4	109,3	90,6	97,8	95,4
	III	100,1	100,7	105,2	100,2	100,7	96,6
	IV	102,5	100,9	100,4	109,7	104,1	102,0
	V	96,1	98,0	94,2	102,5	97,7	90,9
	VI	102,4	105,9	97,3	101,1	113,0	101,7
	VII	99,2	99,1	91,6	101,7	103,4	102,9
	VIII	96,8	100,1	88,9	92,6	96,2	102,4
	IX	101,0	100,2	101,9	94,8	97,2	103,9
	X	102,4	100,7	102,7	100,5	98,8	101,9
	XI	99,5	101,8	94,8	101,0	104,7	101,1
	XII	102,3	103,6	99,8	110,1	104,6	100,0
2022	I	100,4	103,9	97,0	108,4	93,7	100,5
	II	100,8	102,8	92,9	111,0	106,8	101,7
	III	106,0	110,2	92,4	113,9	116,4	106,3
	IV	106,8	106,1	100,1	119,8	112,5	107,9
	V	103,3	106,0	95,2	108,4	96,8	106,5
	VI	103,2	105,3	92,8	111,0	102,8	103,1
	VII	98,2	98,7	90,1	105,9	93,4	100,4
	VIII	97,5	99,9	86,1	112,8	82,4	98,7
	IX	100,3	106,0	84,8	101,6	104,7	101,2
	X	97,3	100,0	80,3	105,9	98,1	99,9
	XI	99,4	103,3	82,7	111,3	100,9	99,7
	XII	100,0	107,3	81,9	109,5	101,4	105,0
2023	I	98,5	104,4	82,4	114,5	108,3	98,7
	II	97,3	97,6	86,1	110,8	118,1	100,1
	III	100,9	103,8	89,2	105,7	128,0	99,8
	IV	96,1	94,4	90,4	109,5	110,1	94,7
	V	102,6	103,6	95,3	116,7	121,8	96,1
	VI	95,4	95,9	87,8	107,2	103,2	93,5
	VII	98,2	102,1	87,1	107,8	97,9	97,1
	VIII	98,4	101,5	85,4	104,4	109,6	97,4
	IX	97,2	99,6	83,0	112,0	97,5	95,7
	X	94,2	96,8	79,9	106,0	99,0	93,9
	XI	93,4	92,2	82,9	111,4	94,2	94,0
	XII	92,0	90,6	83,0	106,0	91,5	94,0
2024	I	93,3	93,0	87,1	104,5	96,6	96,7
	II	99,0	105,7	86,7	110,0	110,8	95,9
	III	91,7	92,0	81,1	107,5	95,2	96,5
	IV	94,1	97,0	83,3	102,8	98,9	95,3
	V	92,3	90,6	82,9	103,1	96,5	99,0
	VI	91,8	89,3	82,3	105,0	89,6	98,0
	VII	95,3	93,5	91,2	110,8	95,6	97,8

6 - 5 Kalendarski prilagođeni indeksi obima industrijske proizvodnje - ukupno

Working-day adjusted volume indices on industrial production - total

2021=100

Godina Year	Mjesec month	Ukupno Total	Prema glavnim industrijskim grupacijama By main industrial groupings				
			Intermedijarni proizvodi Intermediate goods	Energija Energy	Kapitalni proizvodi Capital goods	Trajni proizvodi za široku potrošnju Consumer durables	Netrajni proizvodi za široku potrošnju Consumer non- durables
2021	I	92,2	83,9	123,7	76,4	81,4	82,5
	II	94,8	89,3	115,7	84,4	97,7	87,4
	III	103,4	102,3	112,5	100,4	100,9	97,3
	IV	102,7	103,7	95,5	110,2	101,7	103,6
	V	93,4	99,0	84,6	103,1	92,4	88,8
	VI	101,0	107,2	86,0	104,5	109,9	104,2
	VII	101,4	103,3	87,1	105,2	95,9	111,6
	VIII	92,6	98,7	84,7	86,1	89,6	99,8
	IX	103,0	105,3	95,5	101,0	103,5	108,4
	X	107,4	107,8	103,9	113,5	107,2	103,9
	XI	102,1	103,0	98,7	107,6	110,2	102,8
	XII	103,6	96,5	111,9	103,3	109,6	104,3
2022	I	94,3	91,3	109,6	91,6	93,0	86,7
	II	98,2	96,9	98,4	104,2	106,8	93,2
	III	110,0	112,7	98,8	114,4	116,8	107,9
	IV	107,4	109,0	95,5	121,3	110,0	109,7
	V	101,0	107,4	85,7	109,5	91,5	104,6
	VI	101,6	106,0	82,1	114,3	100,0	105,3
	VII	100,5	102,8	85,6	109,4	86,6	108,8
	VIII	93,2	98,5	82,0	104,5	76,7	96,0
	IX	102,5	111,9	79,5	107,7	111,5	105,6
	X	101,5	106,7	81,0	119,0	106,4	101,5
	XI	101,6	104,1	85,9	119,1	106,2	101,0
	XII	100,9	99,7	91,8	102,7	106,3	110,1
2023	I	92,4	91,7	93,0	97,0	107,5	85,3
	II	95,2	92,8	91,3	104,6	118,2	91,8
	III	104,6	106,3	95,2	106,0	128,4	101,6
	IV	96,5	96,8	86,3	110,5	107,6	95,7
	V	100,7	105,0	85,9	117,9	115,2	94,5
	VI	93,5	95,8	77,6	110,0	100,4	95,1
	VII	100,9	106,7	82,9	111,6	90,8	105,2
	VIII	94,4	100,3	81,4	96,6	102,1	94,8
	IX	99,6	105,3	77,8	119,1	103,8	99,9
	X	98,1	103,1	80,5	118,9	107,3	95,2
	XI	95,3	92,5	86,2	119,8	99,2	95,0
	XII	92,5	83,9	93,0	99,3	95,9	98,5
2024	I	87,4	81,5	98,4	88,4	95,9	83,6
	II	97,4	101,3	91,9	104,0	110,9	88,1
	III	94,9	94,1	86,5	107,7	95,5	98,3
	IV	94,4	99,7	79,5	103,3	96,7	96,0
	V	90,5	91,7	74,7	104,0	91,3	97,6
	VI	89,8	88,9	72,6	107,4	87,1	99,6
	VII	98,1	97,8	86,9	115,0	88,7	105,8

6 - 6 Izvorni indeksi obima industrijske proizvodnje - ukupno
Gross volume indices of industrial production - total

2021=100

Godina Year	Mjesec month	Ukupno Total	Prema glavnim industrijskim grupacijama By main industrial groupings				
			Intermedijarni proizvodi Intermediate goods	Energija Energy	Kapitalni proizvodi Capital goods	Trajni proizvodi za široku potrošnju Consumer durables	Netrajni proizvodi za široku potrošnju Consumer non- durables
2021	I	91,6	83,9	123,7	76,0	81,4	81,2
	II	94,8	89,3	115,7	84,4	97,7	87,4
	III	104,0	102,3	112,5	102,6	100,9	98,5
	IV	103,2	103,7	95,5	111,6	101,7	104,8
	V	93,6	99,0	84,6	101,2	92,4	89,4
	VI	101,6	107,2	86,0	105,4	109,9	105,5
	VII	101,3	103,3	87,1	106,8	95,9	111,3
	VIII	92,5	98,7	84,7	83,6	89,6	99,5
	IX	103,6	105,3	95,5	104,3	103,5	109,7
	X	106,2	107,8	103,9	112,4	107,2	101,4
	XI	102,4	103,0	98,7	103,1	110,2	103,4
	XII	105,2	96,5	111,9	108,5	109,6	107,9
2022	I	94,6	91,3	109,6	90,0	93,0	87,3
	II	98,2	96,9	98,4	104,2	106,8	93,2
	III	110,6	112,7	98,8	123,0	116,8	109,2
	IV	107,0	109,0	95,5	116,1	110,0	108,7
	V	101,3	107,4	85,7	109,0	91,5	105,2
	VI	102,1	106,0	82,1	118,1	100,0	106,6
	VII	99,4	102,8	85,6	108,4	86,6	106,1
	VIII	94,0	98,5	82,0	103,5	76,7	97,8
	IX	103,0	111,9	79,5	110,5	111,5	106,9
	X	100,4	106,7	81,0	115,0	106,4	99,1
	XI	101,9	104,1	85,9	119,4	106,2	101,7
	XII	101,5	99,7	91,8	104,9	106,3	111,5
2023	I	92,6	91,7	93,0	96,5	107,5	85,8
	II	95,2	92,8	91,3	104,6	118,2	91,8
	III	105,2	106,3	95,2	113,1	128,4	102,9
	IV	95,2	96,8	86,3	104,6	107,6	92,8
	V	100,9	105,0	85,9	119,5	115,2	95,1
	VI	94,0	95,8	77,6	112,8	100,4	96,3
	VII	99,8	106,7	82,9	107,9	90,8	102,7
	VIII	95,2	100,3	81,4	99,3	102,1	96,6
	IX	99,2	105,3	77,8	118,6	103,8	99,0
	X	98,0	103,1	80,5	115,5	107,3	94,9
	XI	96,5	92,5	86,2	125,0	99,2	97,7
	XII	91,3	83,9	93,0	100,2	95,9	95,6
2024	I	87,7	81,5	98,4	89,5	95,9	84,2
	II	97,7	101,3	91,9	106,1	110,9	88,6
	III	93,6	94,1	86,5	101,9	95,5	95,3
	IV	94,7	99,7	79,5	103,7	96,7	96,6
	V	90,7	91,7	74,7	104,6	91,3	98,2
	VI	89,2	88,9	72,6	106,3	87,1	98,1
	VII	98,9	97,8	86,9	113,9	88,7	107,8

6 - 7 Kalendarski prilagođeni i desezonirani indeksi obima industrijske proizvodnje-prema područjima i oblastima KD BiH 2010.

Working-day adjusted and seasonally adjusted volume indices on industrial production- per 2010 sections and divisions KD BiH

2021=100

KD BiH 2010	Kalendarski prilagođeni indeksi Working-day adjusted indices				Desezonirani indeksi Seasonally adjusted indices			
	IV 2024	V 2024	VI 2024	VII 2024	IV 2024	V 2024	VI 2024	VII 2024
Ukupno Total	94,4	90,5	89,8	98,1	94,1	92,3	91,8	95,3
Područje B Section B	75,7	76,2	71,7	83,6	76,1	75,9	73,9	81,7
05	72,7	71,3	67,8	80,3	73,0	71,5	70,6	80,2
07	60,1	74,9	82,5	82,8	69,8	66,8	74,7	59,8
08	96,6	100,9	87,0	100,8	95,1	100,1	86,0	94,9
Područje C Section C	98,8	94,4	94,5	100,9	96,9	94,3	93,9	96,4
10	98,3	100,7	93,0	98,4	97,7	103,7	97,1	94,8
11	107,2	114,8	125,3	152,0	106,2	108,5	103,6	109,3
12	-	-	-	-	-6,2	-9,1	-12,5	-14,8
13	43,8	39,9	41,0	34,0	42,6	39,8	39,0	37,6
14	77,3	96,0	89,1	97,1	87,1	94,0	90,9	92,9
15	64,5	54,9	65,1	58,6	61,7	55,2	62,3	54,6
16	90,9	92,1	82,8	89,7	89,4	90,5	80,8	86,7
17	112,0	42,1	91,2	110,1	111,1	48,4	87,9	104,7
18	117,9	125,7	131,7	117,7	125,2	124,7	145,0	127,1
19	68,2	43,4	44,9	54,7	65,3	44,1	49,4	54,7
20	95,1	100,1	98,3	99,2	94,5	102,9	99,8	98,7
21	121,0	118,4	129,3	159,1	118,4	137,9	135,3	142,0
22	103,9	105,1	102,0	98,1	104,1	103,9	99,4	97,3
23	129,9	136,0	107,9	110,7	120,0	121,4	104,4	105,9
24	81,5	45,1	51,1	83,1	70,9	46,3	54,5	66,6
25	104,3	106,4	109,9	122,7	107,6	106,7	107,7	119,8
26	54,3	31,7	29,0	65,3	54,3	31,7	29,0	65,3
27	117,9	116,2	107,4	110,3	117,6	111,4	106,6	111,4
28	97,0	100,4	97,1	100,4	99,2	99,1	98,8	100,1
29	118,8	113,8	108,4	99,5	111,2	110,0	101,5	106,2
31	97,7	91,7	88,2	89,7	99,6	96,4	89,7	96,5
32	175,6	167,5	160,2	158,8	149,2	142,5	149,8	156,3
33	110,2	112,4	100,4	98,7	110,2	112,4	100,4	98,7
Područje D Section D	82,2	77,9	76,1	91,1	88,1	90,3	89,5	96,7
35	82,2	77,9	76,1	91,1	88,1	90,3	89,5	96,7

6 - 8 Indeksi obima industrijske proizvodnje - ukupno, prema GIG, područjima i oblastima KD BiH 2010
Volume indices of industrial production - total, per MIGs, sections and divisions (NACE Rev.2)

	2021=100										
	2022	2023	I 2024	II 2024	III 2024	IV 2024	V 2024	VI 2024	VII 2024		
Ukupno industrija	101,2	96,9	87,7	97,7	93,6	94,7	90,7	89,2	98,9		Total industry
Prema glavnim industrijskim grupacijama											By main industrial groupings
Prema područjima i oblastima KD-a											By sections and divisions of CEA
B Vađenje ruda i kamena	94,0	84,0	71,8	81,1	81,3	75,7	76,2	71,7	83,6		Mining and quarrying
05 Vađenje ugljena i lignita	93,5	79,3	72,8	79,4	76,8	72,7	71,3	67,8	80,3		Mining of coal and lignite
07 Vađenje metalnih ruda	83,4	78,1	37,3	55,5	63,6	60,1	74,9	82,5	82,8		Mining of metal ores
08 Vađenje ostalih ruda i kamena	97,6	109,4	81,3	99,7	109,9	96,6	100,9	87,0	100,8		Other mining and quarrying
C Prerađivačka industrija	104,7	100,0	84,8	99,3	95,5	99,2	94,8	93,6	102,0		Manufacturing
10 Proizvodnja prehrambenih proizvoda	107,1	96,7	93,6	93	103,9	99	101,5	91,3	100,6		Manufacture of food products
11 Proizvodnja pića	97,6	98,1	66,1	73,7	82,3	107,2	101,5	125,3	152		Manufacture of beverages
12 Proizvodnja duhanskih proizvoda	11,9	-	-	-	-	-	-	-	-		Manufacture of tobacco products
13 Proizvodnja tekstila	68,8	45,2	52,1	57,9	43,1	43,8	39,9	41,0	34,0		Manufacture of textiles
14 Proizvodnja odjeće	109,6	105,1	77,6	93,2	80,3	77,3	96,0	89,1	97,1		Manufacture of wearing apparel
15 Proizvodnja kože i srodnih proizvoda	105,0	78,8	70,0	66,2	60,6	64,5	54,9	65,1	58,6		Manufacture of leather and related products
16 Prerada drva i proizvoda od drva i pluta, osim namještaja; proizvodnja proizvoda od slame i pletarskih materijala	103,3	86,6	71,8	87,3	90,6	90,9	92,1	82,8	89,7		Manufacture of wood and of products of wood and cork, except furniture, manufacture of articles of straw and plaiting materials
17 Proizvodnja papira i proizvoda od papira	96,2	96,4	109,8	110,8	112,8	112,0	42,1	91,2	110,1		Manufacture of paper and paper products
18 Štampanje i umnožavanje snimljenih zapisa	115,4	94,3	92,2	105,4	151,2	117,9	125,7	131,7	117,7		Printing and reproduction of recorded media
19 Proizvodnja kokska i rafiniranih naftnih proizvoda	85,5	80,0	78,1	68,9	74,0	68,2	43,4	44,9	54,7		Manufacture of coke and refined petroleum products
20 Proizvodnja hemikalija i hemijskih proizvoda	105,0	99,5	98,2	105,7	102,5	95,1	100,1	98,3	99,2		Manufacture of chemicals and chemical products
21 Proizvodnja osnovnih farmaceutskih proizvoda i farmaceutskih preparata	97,1	109,3	101,3	96,1	105,1	123,3	120,7	123,3	168,4		Manufacture of basic pharmaceutical products and pharmaceutical preparations
22 Proizvodnja proizvoda od gume i plastičnih masa	106,1	101,5	96,1	103,7	102,4	103,9	105,1	102,0	98,1		Manufacture of rubber and plastic products
23 Proizvodnja ostalih nemetalnih mineralnih	106,9	108,6	68,4	107	108,8	129,9	136,0	107,9	110,7		Manufacture of other non-metallic mineral products
24 Proizvodnja baznih metala	106,9	77,1	40,7	85,3	59,0	81,5	45,1	51,1	83,1		Manufacture of basic metals
25 Proizvodnja gotovih metalnih proizvoda, osim mašina i opreme	112,1	119,6	91,6	109,2	102,7	104,3	106,4	109,9	122,7		Manufacture of fabricated metal products, except machinery and equipment
26 Proizvodnja računara te elektroničkih i optičkih proizvoda	92,1	83,1	65,6	65,9	51,0	54,3	31,7	29,0	65,3		Manufacture of computer, electronic and optical products
27 Proizvodnja električne opreme	105,1	107,5	101,2	116,8	105,9	117,9	116,2	107,4	110,3		Manufacture of electrical equipment
28 Proizvodnja mašina i uređaja, d. n.	101,9	103,3	95,8	117,2	96,7	97,0	100,4	97,1	100,4		Manufacture of machinery and equipment n.e.c.
29 Proizvodnja motornih vozila, prikolica i poluprikolica	102,1	113,6	102,4	119,2	122,6	118,8	113,8	108,4	99,5		Manufacture of motor vehicles, trailers and semi-trailers
30 Proizvodnja ostalih prijevoznih sredstava	-	-	-	-	-	-	-	-	-		Manufacture of other transport equipment
31 Proizvodnja namještaja	101,4	106,9	95,6	111,5	96,5	97,7	91,7	88,2	89,7		Manufacture of furniture
32 Ostala prerađivačka industrija	105,1	128,6	109,4	144,6	180,9	175,6	167,5	160,2	158,8		Other manufacturing
33 Popravak i instaliranje mašina i opreme	101,2	122,3	106,4	129,8	93,9	110,2	112,4	100,4	98,7		Repair and installation of machinery and equipment
D Proizvodnja i snabdijevanje/opskrba električnom energijom i plinom (osim grane 35.3)	88,3	88,1	107,6	97,2	90,2	82,2	77,9	76,1	91,1		Electricity and gas supply (except group 35.3)
35 Proizvodnja i snabdijevanje/opskrba električnom energijom i plinom (osim grane 35.3)	88,3	88,1	107,6	97,2	90,2	82,2	77,9	76,1	91,1		Electricity and gas supply (except group 35.3)
1) Grana djelatnosti 35.3, Proizvodnja i snabdijevanje											Group of activity 35.3, Steam and air conditioning supply
Napomena: Prethodni podaci											Note: Preliminary data

INDUSTRIJA
INDUSTRY

6 - 9 Mjesečne stope promjena izračunate iz desezoniranih indeksa prometa u industriji, juli/srpanj 2024.

Year-on-year grow rates calculated from working-day adjusted indices on turnover in industry, July 2024

	<u>II 2024</u> I 2024	<u>III 2024</u> II 2024	<u>IV 2024</u> III 2024	<u>V 2024</u> IV 2024	<u>VI 2024</u> V 2024	<u>VII 2024</u> VI 2024	
Ukupno industrija Prema GIG-u 2009.	2,9	-1,9	-1,0	2,9	-1,5	3,9	<i>Total industry According to MIGs 2009.</i>
AI Intermedijarni proizvodi	6,0	-2,7	1,7	1,6	-4,2	3,4	<i>Intermediate goods</i>
AE Energija	-14,9	22,5	-17,8	10,9	5,2	9,6	<i>Energy</i>
BB Kapitalni proizvodi	1,1	-2,5	0,4	-5,0	3,1	5,4	<i>Capital goods</i>
CD Trajni proizvodi za široku potrošnju	1,0	-2,6	0,4	-2,3	-1,5	-0,3	<i>Consumer durables</i>
CN Netrajni proizvodi za široku potrošnju Prema tržištima	0,4	-3,0	1,7	3,9	-1,8	0,6	<i>Consumer non-durables According to markets</i>
Prodaja na domaće tržište	1,8	-3,1	2,1	2,4	2,3	2,5	<i>Domestic industrial turnover</i>
Prodaja na strano tržište	3,8	-1,0	-3,5	3,3	-4,7	5,2	<i>Non-domestic industrial turnover</i>

6 - 10 Godišnje stope promjena izračunate iz kalendarski prilagođenih indeksa prometa u industriji, juli/srpanj 2024.

Year-on-year grow rates calculated from working-day adjusted indices on turnover in industry, July 2024

	<u>III 2024</u> III 2023	<u>IV 2024</u> IV 2023	<u>V 2024</u> V 2023	<u>VI 2024</u> VI 2023	<u>VII 2024</u> VII 2023	<u>I-VII 2024</u> I-VII 2023	
Ukupno industrija Prema GIG-u 2009.	-3,5	0,8	-0,8	0,1	4,0	-1,2	<i>Total industry According to MIGs 2009.</i>
AI Intermedijarni proizvodi	-5,6	2,9	0,2	-4,0	0,1	-4,2	<i>Intermediate goods</i>
AE Energija	-15,2	#	-2,0	15,2	13,8	-8,7	<i>Energy</i>
BB Kapitalni proizvodi	-0,8	1,8	-14,8	-0,1	2,7	-0,6	<i>Capital goods</i>
CD Trajni proizvodi za široku potrošnju	-17,7	#	-12,6	-10,3	-7,4	-10,1	<i>Consumer durables</i>
CN Netrajni proizvodi za široku potrošnju Prema tržištima	6,6	7,4	9,7	9,0	7,3	9,0	<i>Consumer non-durables According to markets</i>
Prodaja na domaće tržište	-3,7	8,6	5,9	5,7	6,7	3,9	<i>Domestic industrial turnover</i>
Prodaja na strano tržište	-3,3	-4,8	-5,7	-4,2	1,6	-4,9	<i>Non-domestic industrial turnover</i>

6 - 11 Izvorni indeksi prometa u industriji-ukupno, prema GIG, juli/srpanj 2024.

Gross indices on turnover in industry-total, per MIGs, July 2024

	Struktura <i>Structure</i>	<u>VII 2024</u> Ø 2023	<u>VII 2024</u> VII 2023	<u>I-VII 2024</u> I-VII 2023	
Ukupno industrija Prema GIG-u 2009.	100,00	107,9	105,9	98,7	<i>Total industry According to MIGs 2009.</i>
AI Intermedijarni proizvodi	48,31	105,6	102,2	95,8	<i>Intermediate goods</i>
AE Energija	6,93	106,6	122,6	91,0	<i>Energy</i>
Kapitalni proizvodi	14,93	104,2	107,5	100,1	<i>Capital goods</i>
CD Trajni proizvodi za široku potrošnju	4,91	87,0	93,3	89,8	<i>Consumer durables</i>
CN Netrajni proizvodi za široku potrošnju Prema tržištima	24,92	119,0	110,6	109,3	<i>Consumer non-durables According to markets</i>
Prodaja na domaće tržište	43,5	115,0	106,7	103,8	<i>Domestic industrial turnover</i>
Prodaja na strano tržište	56,5	102,4	104,7	95,3	<i>Non-domestic industrial turnover</i>

6 - 12 Desezonirani indeksi prometa u industriji – ukupno
Seasonally adjusted indices on turnover in industry - total

2021=100

Godina Year	Mjesec month	Ukupno Total	Prema glavnim industrijskim grupacijama By main industrial groupings				
			Intermedijarni proizvodi Intermediate goods	Energija Energy	Kapitalni proizvodi Capital goods	Trajni proizvodi za široku potrošnju Consumer durables	Netrajni proizvodi za široku potrošnju Consumer non- durables
2021	I	88,3	85,9	91,1	87,9	93,9	94,2
	II	87,3	85,0	88,6	87,0	91,6	93,6
	III	95,5	98,1	97,7	93,1	98,7	94,6
	IV	97,1	94,0	97,1	111,0	105,4	96,8
	V	94,9	94,9	89,5	98,6	101,5	95,0
	VI	103,7	103,1	96,2	98,6	101,8	105,1
	VII	98,1	97,9	93,5	100,1	95,9	100,0
	VIII	103,1	104,8	91,4	105,0	101,1	102,2
	IX	103,2	104,5	107,2	100,8	103,0	101,2
	X	107,3	111,0	112,8	101,3	105,4	103,7
	XI	108,2	109,2	111,2	105,0	106,9	101,4
	XII	111,3	111,5	123,6	105,3	102,4	105,8
2022	I	117,4	122,3	135,6	105,0	105,0	105,4
	II	122,5	126,1	146,5	114,0	107,9	105,8
	III	130,5	134,9	143,1	117,9	104,6	110,4
	IV	134,7	135,7	174,8	123,4	105,9	115,9
	V	128,4	131,6	185,3	116,9	100,5	109,7
	VI	124,9	131,0	95,0	118,0	103,2	115,7
	VII	125,6	133,2	84,7	123,5	103,9	119,2
	VIII	121,8	129,0	94,7	130,2	100,1	112,7
	IX	128,9	138,6	121,2	125,2	102,4	116,8
	X	118,1	120,6	95,4	132,2	100,5	115,1
	XI	121,7	122,5	104,1	138,6	101,7	124,4
	XII	120,0	122,1	95,5	136,2	102,0	121,0
2023	I	119,6	121,0	123,4	125,5	100,5	119,6
	II	114,9	111,9	131,8	124,7	100,3	119,2
	III	113,5	108,6	136,8	127,6	104,6	121,1
	IV	109,4	104,3	125,0	122,7	99,5	122,4
	V	114,1	109,3	107,9	137,0	100,8	125,1
	VI	110,4	105,8	96,6	123,2	97,3	123,0
	VII	111,1	105,9	107,2	127,5	97,2	125,9
	VIII	108,8	101,9	110,8	122,7	94,9	122,7
	IX	109,1	100,9	103,0	129,5	97,1	121,3
	X	111,8	105,8	114,4	125,2	93,8	125,0
	XI	108,1	100,8	89,8	126,8	95,1	125,1
	XII	105,9	98,2	102,6	117,2	94,0	126,3
2024	I	109,8	100,4	111,2	127,2	92,6	132,8
	II	113,0	106,4	94,7	128,7	93,6	133,3
	III	110,8	103,5	116,0	125,5	91,1	129,3
	IV	109,6	105,2	95,4	126,0	91,5	131,5
	V	112,8	106,9	105,7	119,7	89,4	136,7
	VI	111,1	102,4	111,3	123,4	88,1	134,3
	VII	115,4	105,9	122,0	130,1	87,8	135,2

6 - 13 Kalendarski prilagođeni indeksi prometa u industriji- ukupno

Working-day adjusted indices on turnover in industry - total

2021=100

Godina Year	Mjesec month	Ukupno Total	Prema glavnim industrijskim grupacijama By main industrial groupings				
			Intermedijarni proizvodi Intermediate goods	Energija Energy	Kapitalni proizvodi Capital goods	Trajni proizvodi za široku potrošnju Consumer durables	Netrajni proizvodi za široku potrošnju Consumer non- durables
2021	I	78,3	77,4	91,1	74,8	90,4	78,0
	II	79,7	78,3	88,6	80,9	88,4	79,3
	III	99,5	105,0	97,7	96,0	95,4	93,0
	IV	100,5	99,2	97,1	116,2	100,6	94,5
	V	94,8	96,6	89,5	97,9	95,0	90,9
	VI	109,9	110,2	96,2	104,0	104,0	115,5
	VII	100,4	100,6	93,5	97,6	93,0	106,0
	VIII	101,2	102,5	91,4	95,9	92,9	106,8
	IX	108,4	110,3	107,2	105,8	107,1	105,7
	X	111,5	114,1	112,8	112,9	112,9	105,8
	XI	108,8	107,3	111,2	112,6	115,9	103,8
	XII	105,0	95,9	123,6	99,9	104,3	117,5
2022	I	105,7	111,6	135,6	86,5	97,2	87,5
	II	114,0	120,1	146,5	105,5	108,0	89,6
	III	134,4	146,5	143,1	121,2	111,4	108,5
	IV	139,2	144,5	174,8	130,3	110,4	113,5
	V	130,5	134,7	185,3	118,3	97,9	105,3
	VI	129,3	136,1	95,0	124,6	103,4	126,9
	VII	127,5	136,2	84,7	121,1	99,6	127,0
	VIII	121,2	128,4	94,7	118,5	87,8	118,0
	IX	135,7	146,7	121,2	132,4	103,0	121,2
	X	121,0	123,1	95,4	148,0	104,8	116,9
	XI	122,1	118,9	104,1	152,2	107,0	127,6
	XII	114,1	107,7	95,5	129,4	102,5	134,6
2023	I	107,4	112,0	123,4	106,0	95,6	99,6
	II	107,1	106,4	131,8	117,4	106,4	101,1
	III	118,0	114,4	136,8	131,4	114,0	119,0
	IV	111,7	105,9	125,0	126,5	103,9	119,9
	V	116,0	111,9	107,9	139,7	103,6	121,0
	VI	115,2	110,0	96,6	129,7	95,6	134,0
	VII	114,7	110,6	107,2	124,1	91,8	135,0
	VIII	107,6	101,5	110,8	109,1	82,0	127,8
	IX	113,8	108,9	103,0	136,2	97,4	125,2
	X	117,5	112,2	114,4	138,1	97,9	126,8
	XI	108,1	96,8	89,8	138,1	97,5	127,7
	XII	98,2	80,9	102,6	109,7	93,6	140,1
2024	I	98,7	91,3	111,2	110,5	91,7	110,8
	II	105,8	101,9	94,7	123,8	100,0	113,8
	III	113,9	108,0	116,0	130,3	93,8	126,9
	IV	112,6	108,9	95,4	128,8	92,4	128,8
	V	115,0	112,1	105,7	119,0	90,6	132,8
	VI	115,4	105,6	111,3	129,7	85,8	146,1
	VII	119,2	110,8	122,0	127,4	85,0	144,8

6 - 14 Izvorni indeksi prometa u industriji - ukupno
Gross industrial turnover index - total

2021=100

Godina Year	Mjesec month	Ukupno Total	Prema glavnim industrijskim grupacijama By main industrial groupings				
			Intermedijarni proizvodi Intermediate goods	Energija Energy	Kapitalni proizvodi Capital goods	Trajni proizvodi za široku potrošnju Consumer durables	Netrajni proizvodi za široku potrošnju Consumer non- durables
2021	I	77,6	76,6	91,1	73,4	90,4	77,3
	II	79,7	78,3	88,6	80,9	88,4	79,3
	III	100,6	106,4	97,7	97,4	95,4	93,7
	IV	100,4	99,1	97,1	117,7	100,6	95,2
	V	95,0	96,9	89,5	98,5	95,0	91,2
	VI	110,4	110,9	96,2	105,4	104,0	116,2
	VII	100,2	100,4	93,5	97,2	93,0	105,8
	VIII	101,1	102,3	91,4	95,6	92,9	106,6
	IX	108,9	111,0	107,2	107,2	107,1	106,5
	X	110,5	112,9	112,8	109,7	112,9	104,3
	XI	109,0	107,6	111,2	113,3	115,9	104,2
	XII	106,4	97,7	123,6	103,6	104,3	119,8
2022	I	105,7	111,6	135,6	86,5	97,2	87,5
	II	114,0	120,1	146,5	105,5	108,0	89,6
	III	136,7	149,4	143,1	122,8	111,4	109,4
	IV	137,0	141,7	174,8	129,0	110,4	112,9
	V	130,5	134,7	185,3	118,3	97,9	105,3
	VI	129,9	136,7	95,0	126,3	103,4	127,8
	VII	127,1	135,7	84,7	119,8	99,6	126,3
	VIII	122,0	129,4	94,7	121,0	87,8	119,5
	IX	136,2	147,4	121,2	134,3	103,0	122,0
	X	119,9	121,9	95,4	144,0	104,8	115,1
	XI	122,4	119,2	104,1	153,2	107,0	128,0
	XII	114,7	108,3	95,5	131,0	102,5	135,6
2023	I	107,4	112,0	123,4	106,0	95,6	99,6
	II	107,1	106,4	131,8	117,4	106,4	101,1
	III	120,3	117,4	136,8	133,3	114,0	119,9
	IV	108,3	101,7	125,0	121,2	103,9	117,1
	V	116,2	112,2	107,9	140,7	103,6	121,5
	VI	115,5	110,3	96,6	130,7	95,6	134,6
	VII	113,6	109,3	107,2	120,8	91,8	132,8
	VIII	108,4	102,5	110,8	111,2	82,0	129,4
	IX	113,4	108,4	103,0	134,8	97,4	124,5
	X	117,4	112,0	114,4	137,7	97,9	126,6
	XI	109,3	98,3	89,8	142,3	97,5	129,8
	XII	96,9	79,3	102,6	106,2	93,6	137,4
2024	I	99,0	91,6	111,2	111,3	91,7	111,2
	II	106,0	102,3	94,7	124,7	100,0	114,2
	III	110,8	104,1	116,0	125,8	93,8	124,5
	IV	114,9	111,8	95,4	130,6	92,4	129,8
	V	115,3	112,4	105,7	119,9	90,6	133,3
	VI	114,1	104,0	111,3	125,4	85,8	143,3
	VII	120,0	111,7	122,0	130,0	85,0	146,5

GRAĐEVINARSTVO
CONSTRUCTION

7 - 1 Indeksi izdatih/izdanih odobrenja za građenje, august/kolovoz 2024.

Indices of building permits issued, August 2024.

	<u>VIII 2024</u> Ø 2023	<u>VIII 2024</u> VIII 2023	<u>I - VIII 2024</u> I - VIII 2023	
UKUPNO	98,4	97,2	101,1	TOTAL
Objekti visokogradnje	105,3	106,1	104,7	Buildings
Stambene zgrade	100,3	113,5	100,1	Residential buildings
Nestambene zgrade	122,9	89,4	121,0	Non-residential buildings
Objekti niskogradnje	75,6	70,4	90,3	Civil engineering

7 - 2 Indeksi predviđenih stanova

Indices of planned dwellings

	<u>VIII 2024</u> Ø 2023	<u>VIII 2024</u> VIII 2023	<u>I-VIII 2024</u> I-VIII 2023	
Broj	92,8	58,5	101,3	Number
Korisna površina	99,8	78,1	109,3	Useful floor area

7 - 3 Izdata/izdana odobrenja za građenje prema vrsti radova, august/kolovoz 2024.

Building permits issued by type of works, August 2024.

Vrsta radova	Ukupno Total	Objekti visokogradnje Buildings	Objekti niskogradnje Civil engineering	Type of works
UKUPNO	277	227	50	TOTAL
Novogradnja	260	212	48	New construction
Dogradnja/Nadogradnja	9	9	-	Upgrade/extension
Obnavljanje starih urušenih zgrada	-	-	-	Renewal of old, ruinous or abandoned buildings
Prenamjena nestambenog prostora u nove stanove	2	2	-	Conversion of non-residential space into new dwellings
Ostale prenamjene prostora u zgradama	2	2	-	Other conversion of space in buildings
Ostale rekonstrukcije	4	2	2	Other reconstruction

7 - 4 Stanovi u objektima visokogradnje za koja su izdata/izdana odobrenja za građenje prema vrsti zgrada, radova i broju soba, august/kolovoz 2024.

Dwellings in buildings for which permits were issued, by type of buildings, type of works and number of rooms, August 2024

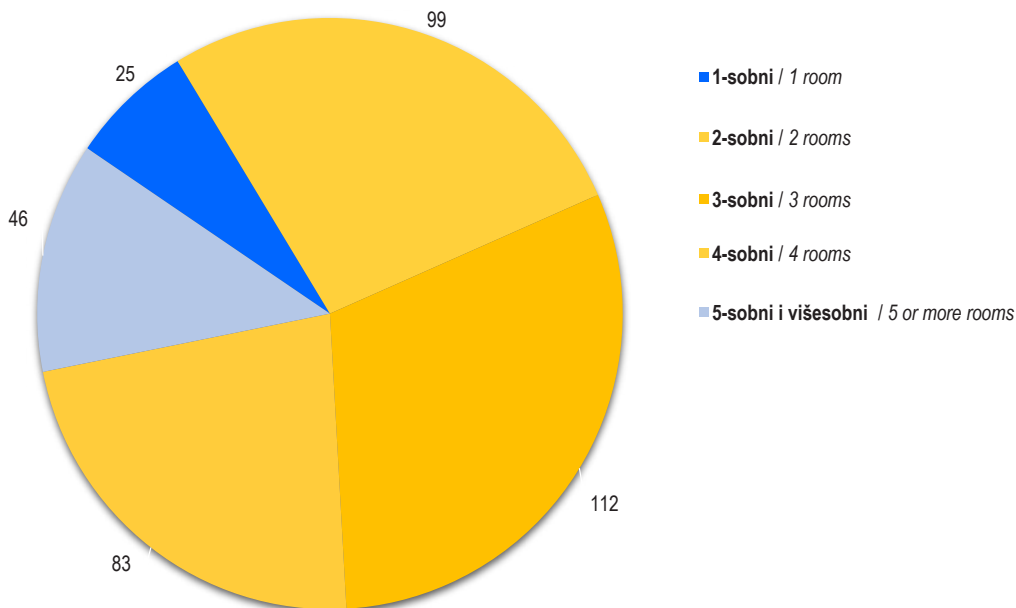
	Broj stanova Number of dwellings	Korisna površina, m ² Useful floor area, m ²	Stanovi prema broju soba Dwellings by number of rooms				5-sobni i višesobni 5 or more rooms	
			1-sobni 1 room	2-sobni 2 rooms	3-sobni 3 rooms	4-sobni 4 rooms		
UKUPNO	365	39.094	25	99	112	83	46	TOTAL
Stanovi u novim zgradama	357	38.283	23	98	109	83	44	Dwellings in new construction
Stambene zgrade	356	38.205	23	98	108	83	44	Residential buildings with:
Sa jednim stanom	119	17.994	3	7	21	48	40	One dwelling
Sa dva stana ili više stanova	237	20.211	20	91	87	35	4	Two or more dwellings
Nestambene zgrade	1	78	-	-	1	-	-	Non-residential buildings
Stanovi dobijeni dogradnjom/nadogradnjom	4	520	1	-	1	-	2	Dwellings obtained by upgrade/ extension
Stanovi dobijeni obnavljanjem starih urušenih zgrada	-	-	-	-	-	-	-	Dwellings obtained by renewal of old, ruinous or abandoned buildings
Stanovi dobijeni prenamjenom nestambenog prostora	4	291	1	1	2	-	-	Dwellings obtained by conversion of non-residential space

Napomena: Preliminarni podaci

Note: Preliminary data

7 - 4. 1 Stanovi prema broju soba

Dwellings by number of rooms



8 - 1 Cestovni prijevoz robe i putnika, II tromjesečje 2024. godine
Road transport of goods and passengers, 2nd quarter 2024

	II tromjesečje 2 nd quarter 2024	I - VI 2024	Index $\frac{\text{IV-VI 2024}}{\text{I - III 2024}}$	Index $\frac{\text{IV-VI 2024}}{\text{IV-VI 2023}}$	Index $\frac{\text{I - VI 2024}}{\text{I - VI 2023}}$	
Cestovni prijevoz robe <i>Road freight transport</i>						
Pređeni kilometri vozila, 000	117.451	230.601	103,8	100,6	99,4	Vehicle-kilometers, 000
Prevezena roba, 000 t	1.625	3.322	95,6	91,8	97,1	Goods carried, 000 t
Tonski kilometri, 000	805.444	1.591.794	102,4	100,2	99,9	Tonne-kilometers, 000
Cestovni prijevoz putnika <i>Road passenger transport</i>						
Pređeni kilometri vozila, 000	11.940	23.377	104,4	95,6	99,2	Vehicle-kilometers, 000
Prevezeni putnici, 000	1.453	2.803	107,7	89,2	93,6	Passengers carried, 000
Putnički kilometri, 000	282.446	532.643	112,9	105,7	109,0	Passenger-kilometers, 000
Gradsko - prigradski prijevoz <i>Urban - suburban transport</i>						
Pređeni kilometri vozila ukupno, 000	6.911	14.053	96,8	107,5	109,7	Total vehicle-kilometers, 000
Tramvaji	405	786	106,3	201,5	197,5	Trams (street-cars)
Autobusi	6.183	12.603	96,3	104,9	107,3	Buses
Trolejbusi	323	664	94,7	97,3	100,6	Trolleybuses
Prevezeni putnici, 000	17.976	36.545	96,8	130,4	142,7	Passengers carried, 000
Tramvaji	7.816	15.658	99,7	143,5	161,4	Trams (street-cars)
Autobusi	8.470	17.502	93,8	118,3	127,0	Buses
Trolejbusi	1.690	3.385	99,7	143,6	159,4	Trolleybuses

Napomena: Prethodni podaci

Note: Preliminary data

8 - 2 Promet u prijevoznim i skladišnim djelatnostima - sezonski i kalendarski prilagođeni indeksi ukupnog prometa, II tromjesečje 2024.

Turnover of transportation and storage activities - seasonally and working-day adjusted total turnover indices, 2st quarter 2024.

	Kalendarski prilagođeni podaci <i>Working-day adjusted data</i>		Sezonski prilagođeni podaci <i>Seasonally adjusted data</i>		
	<u>II 2024</u> Ø 2021	<u>II 2024</u> II 2023	<u>II 2024</u> Ø 2021	<u>II 2024</u> I 2024	
Ukupno prijevoz i skladištenje	140,4	105,2	138,2	97,5	<i>Total transportation and storage</i>
Kopneni prijevoz i cjevovodni transport	144,4	106,8	140,6	95,5	<i>Land transport and transport via pipelines</i>
Zračni prijevoz	z	z	z	z	<i>Air transport</i>
Skladištenje i pomoćne djelatnosti u prijevozu	121,8	97,8	127,5	109,9	<i>Warehousing and support activities for transportation</i>

8 - 3 Promet u prijevoznim i skladišnim djelatnostima - izvorni, neprilagođeni indeksi ukupnog prometa, II tromjesečje 2024.

Turnover of transportation and storage activities - gross, unadjusted total turnover indices, 2st quarter 2024.

	<u>II 2024</u> Ø 2021	<u>II 2024</u> II 2023	<u>II 2024</u> I 2024	
Ukupno prijevoz i skladištenje	140,4	105,2	109,6	<i>Total transportation and storage</i>
Kopneni prijevoz i cjevovodni transport	144,4	106,8	107,7	<i>Land transport and transport via pipelines</i>
Zračni prijevoz	z	z	z	<i>Air transport</i>
Skladištenje i pomoćne djelatnosti u prijevozu	121,8	97,8	122,0	<i>Warehousing and support activities for transportation</i>

VANJSKA TRGOVINA
FOREIGN TRADE

9 - 1 Izvoz i uvoz po mjesecima tokom / tijekom 2024.

Exports and imports in 2024 by months

	Izvoz Exports			Uvoz Imports			Trgovinski bilans u 000 KM Balance of Trade in 000 KM	Pokrivenost uvoza izvozom u procentima The Cover of imports by exports in percent
	'000 KM	lančani indeksi Chain indices	struktura u % Structure in %	'000 KM	lančani indeksi Chain indices	struktura u % Structure in %		
Ukupno Total	6.300.393	-	100,0	11.720.566	-	100,0	-5.420.173	53,8
I	799.052	-	12,7	1.400.920	-	12,0	-601.868	57,0
II	907.130	113,5	14,4	1.672.367	119,4	14,3	-765.237	54,2
III	895.003	98,7	14,2	1.759.939	105,2	15,0	-864.936	50,9
IV	971.322	108,5	15,4	1.724.869	98,0	14,7	-753.547	56,3
V	913.647	94,1	14,5	1.724.000	99,9	14,7	-810.353	53,0
VI	885.479	96,9	14,1	1.640.088	95,1	14,0	-754.609	54,0
VII	928.760	104,9	14,7	1.798.383	109,7	15,3	-869.623	51,6

9 - 2 Izvoz Federacije Bosne i Hercegovine po područjima klasifikacije djelatnosti KD BiH 2010

Exports of Federation of Bosnia and Herzegovina according to sections of NACE Rev. 2

	VII 2024 '000 KM	VII 2024 '000 EUR	<u>VII 2024</u> VI 2024	<u>VII 2024</u> VII 2023	I-VII 2024 '000 KM	I-VII 2024 '000 EUR	<u>I-VII 2024</u> I-VII 2023	
Ukupno	928.760	474.867	104,9	100,1	6.300.393	3.221.340	93,2	Total
A Poljoprivreda, šumarstvo i ribolov	10.526	5.382	126,5	116,8	47.510	24.292	106,2	Agriculture, forestry and fishing
B Vađenje ruda i kamena	11.345	5.800	152,5	76,1	57.212	29.252	78,5	Mining and quarrying
C Prerađivačka industrija	852.328	435.788	104,6	101,4	5.801.066	2.966.038	96,2	Manufacturing
D Proizvodnja i snabdijevanje električnom energijom, gasom/ plinom, parom i klimatizacija	15.972	8.167	102,3	42,3	130.439	66.692	33,6	Electricity, gas, steam and air conditioning supply
Ostalo	38.578	19.725	98,8	148,9	264.120	135.042	118,4	Other
Nerazvrstano po kategorijama	10	5	250,0	11,9	46	24	40,7	Unclassified according to category

9 - 3 Uvoz Federacije Bosne i Hercegovine po područjima klasifikacije djelatnosti KD BiH 2010

Imports of Federation of Bosnia and Herzegovina according to sections of NACE Rev. 2

	VII 2024 '000 KM	VII 2024 '000 EUR	<u>VII 2024</u> VI 2024	<u>VII 2024</u> VII 2023	I-VII 2024 '000 KM	I-VII 2024 '000 EUR	<u>I-VII 2024</u> I-VII 2023	
Ukupno	1.798.383	919.499	109,7	107,5	11.720.566	5.992.630	102,9	Total
A Poljoprivreda, šumarstvo i ribolov	45.311	23.167	102,3	97,6	343.618	175.689	99,2	Agriculture, forestry and fishing
B Vađenje ruda i kamena	29.877	15.276	108,0	75,7	346.525	177.176	71,8	Mining and quarrying
C Prerađivačka industrija	1.692.617	865.422	109,8	107,3	10.894.328	5.570.182	104,8	Manufacturing
D Proizvodnja i snabdijevanje električnom energijom, gasom/ plinom, parom i klimatizacija	21.879	11.187	122,9	566,8	88.119	45.055	68,2	Electricity, gas, steam and air conditioning supply
Ostalo	8.699	4.448	105,8	139,8	47.975	24.529	115,7	Other
Nerazvrstano po kategorijama	-	-	-	-	-	-	-	Unclassified according to category

Izvor: Baza podataka Uprave za indirektno/neizravno oporezivanje BiH.

Source: Indirect Taxation Authority of BiH database.

Prethodni podaci

Previous data

9 - 4 Izvoz po sektorima i odsjecima SMTK - Rev. 4
Exports by sections and divisions of SITC Rev. 4

	VII 2024 000 KM	VII 2024 000 EUR	VII 2024 VI 2024	VII 2024 VII 2023	I-VII 2024 000 KM	I-VII 2024 000 EUR	I-VII 2024 I-VII 2023	
Ukupno	928.760	474.867	104,9	100,1	6.300.393	3.221.340	93,2	Total
0 Hrana i žive životinje	47.536	24.305	114,5	125,0	280.749	143.545	114,4	Food and live animals
00 Žive životinje	17	9	242,9	154,5	205	105	96,2	Live animals
01 Meso i mesne preradevine	14.721	7.527	126,2	140,7	73.341	37.499	105,8	Meat and meat preparations
02 Mlijeko, mliječne preradevine i jaja	7.250	3.707	95,0	116,9	54.647	27.941	121,6	Dairy products and birds' eggs
03 Ribe, vodozemci i njihove preradevine	1.172	599	89,5	58,7	9.246	4.727	68,2	Fish, crustaceans, molluscs, prepar. of
04 Žitarice i proizvodi od žitarica	9.171	4.689	108,4	111,5	58.615	29.969	117,9	Cereals and cereal preparations
05 Voće i povrće	9.655	4.937	128,3	152,9	48.763	24.932	126,3	Vegetables and fruit
06 Šećer, šećerne preradevine i med	122	62	141,9	259,6	643	329	133,4	Sugar, sugar preparations and honey
07 Kafa, čaj, kakao i začini	2.016	1.031	112,9	125,3	12.969	6.631	115,4	Coffee, tea, cocoa, spices
08 Hrana za životinje	696	356	104,8	101,8	5.110	2.613	135,0	Feeding stuff for animals
09 Ostali jestivi proizvodi	2.716	1.389	114,2	109,4	17.210	8.799	126,8	Miscellaneous edible products
1 Pića i duhan	10.241	5.236	144,7	138,0	48.463	24.779	139,9	Beverages and tobacco
11 Pića	10.236	5.234	144,6	137,9	48.457	24.776	142,1	Beverages
12 Duhan i proizvodi od duhana	5	3	-	500,0	6	3	1,1	Tobacco and tobacco manufactures
2 Sirove materije nejestive, osim goriva	59.715	30.532	99,4	127,5	406.529	207.855	107,8	Inedible raw materials, except fuel
21 Sirove kože i sirovo krzno	925	473	69,2	74,7	7.745	3.960	68,2	Hides, skins and furskins, raw
22 Uljano sjemenje i plodovi	28	14	147,4	93,3	376	192	235,0	Oil seeds and oleaginous fruits
23 Sirovi i sintetički kaučuk	8	4	33,3	800,0	54	28	125,6	Crude rubber
24 Drvo i pluta	17.285	8.838	100,4	90,5	117.602	60.129	84,6	Cork and wood
25 Celuloza i papirni otpaci	1.056	540	125,4	143,9	5.466	2.795	130,5	Pulp and waste paper
26 Sirova tekstilna vlakna i njihovi otpaci	54	28	48,2	-	386	197	488,6	Crude textile fibres and their wastes
27 Prirodna đubriva i minerali osim goriva	9.428	4.820	115,8	166,3	51.838	26.504	124,7	Crude fertilizers and minerals ex. fuels
28 Metalne rude i otpaci od metala	29.690	15.180	94,9	155,3	211.725	108.253	123,1	Metalliferous ores and metal scrap
29 Sirovine biljne i životinjske, ostale	1.241	635	110,5	135,0	11.337	5.797	132,3	Crude animal and vegetable materials
3 Mineralna goriva, maziva i srodni proizvodi	29.295	14.978	96,3	42,4	301.907	154.363	46,2	Mineral fuels, lubricants and similar products
32 Ugalj, koks i briketi	10.434	5.335	85,1	37,9	146.396	74.851	65,5	Coal, coke and briquettes
33 Nafta i derivati od nafte	2.796	1.430	113,9	74,7	23.751	12.144	57,7	Petroleum and petroleum products
34 Prirodni i industrijski gas	93	48	93,0	61,6	1.321	675	141,3	Gas, natural and manufactured
35 Električna energija	15.972	8.166	102,3	42,3	130.439	66.692	33,6	Electricity
4 Ulja, masti i voskovi životinjskog ili biljnog porijekla	5	3	8,2	3,4	441	225	43,7	Edible oil, lard and wax of animal or plant origin
41 Životinjska ulja i masti	5	3	19,2	9,4	197	101	37,0	Animal oils and fats
42 Biljna ulja i masti, sirova i rafinirana	-	-	-	-	82	42	29,2	Vegetable fats, oils, crude and refined
43 Preradena biljna i životinjska ulja i masnoće	-	-	-	-	162	83	82,7	Processed animal or vegetable fats and oils
5 Hemijski/Kemijski proizvodi	78.115	39.940	92,2	91,6	513.342	262.468	96,7	Chemical products
51 Organske hemikalije/kemikalije	1.776	908	127,3	120,2	11.475	5.867	96,7	Organic chemicals
52 Anorganske hemikalije/kemikalije	32.914	16.829	103,7	74,6	211.932	108.359	76,4	Inorganic chemicals
53 Boje i štavila	1.762	901	80,0	84,7	13.169	6.733	105,6	Dyeing, tanning, colouring materials
54 Medicinski i farmaceutski proizvodi	5.596	2.861	25,9	56,5	65.462	33.470	142,0	Medical and pharmaceutical products
55 Toaletni proizvodi i proizvodi za čišćenje	5.258	2.688	91,3	113,6	33.838	17.301	112,2	Toilet, cleaning and perfume materials

9 - 4 Izvoz po sektorima i odsjecima SMTK - Rev. 4 (nastavak)
Exports by sections and divisions of SITC Rev. 4 (continued)

	VII 2024 '000 KM	VII 2024 '000 EUR	VII 2024 VI 2024	VII 2024 VII 2023	I-VII 2024 '000 KM	I-VII 2024 '000 EUR	I-VII 2024 I-VII 2023	
56 Vještačka đubriva	89	46	120,3	20,3	1.001	512	60,3	Processed fertilizers
57 Plastične mase u primarnim oblicima	882	451	96,4	161,8	6.527	3.337	119,1	Plastics in primary forms
58 Plastične mase, ne-primarni oblici	12.555	6.419	101,6	102,8	92.042	47.060	106,8	Plastics in non-primary forms
59 Ostale hemikalije/kemikalije	17.283	8.837	198,5	175,0	77.896	39.828	130,1	Chemicals, n.e.s.
6 Industrijski proizvodi, razvrstani uglavnom po vrsti sirovina	238.826	122.110	104,0	96,6	1.600.767	818.459	88,5	Industrial products, classified mostly by raw material
61 Koža, krzno i proizvodi od kože i krzna	2.865	1.465	104,3	88,2	19.731	10.088	71,6	Leather, products of, dressed furskins
62 Guma i gumeni proizvodi	779	398	85,5	132,5	5.249	2.684	118,7	Rubber manufactures, n.e.s.
63 Proizvodi od drveta, osim namještaja	15.204	7.774	118,2	93,7	101.978	52.141	89,7	Wood manufactures (excl. furniture)
64 Papir, ljepenka i ostali slični proizvodi	22.090	11.294	113,3	116,5	151.267	77.342	109,1	Paper, paperboard and articles thereof
65 Predivo, tkanine i tekstilni proizvodi	5.539	2.832	108,3	102,0	40.446	20.680	89,7	Textile yarn, fabrics, made-up articles
66 Proizvodi od nemetalnih minerala	23.193	11.858	111,7	102,8	152.185	77.811	103,6	Non-metallic mineral manufactures
67 Željezo i čelik	27.262	13.939	125,7	80,3	149.667	76.524	52,0	Iron and steel
68 Obojeni metali	50.726	25.936	90,4	99,8	347.330	177.587	99,3	Non-ferrous metals
69 Metalni proizvodi	91.168	46.613	101,3	95,4	632.914	323.604	91,1	Manufactures of metals
7 Mašine/Strojevi i transportna sredstva	222.689	113.859	102,5	109,1	1.566.248	800.810	105,9	Machinery and transport equipment
71 Pogonske mašine i oprema	19.788	10.117	101,8	74,7	154.789	79.142	91,2	Power-generating enginery, equipment
72 Mašine specijaliz. za određ. industrije	17.308	8.849	115,9	121,1	119.313	61.004	122,9	Machines special. for partic. industries
73 Mašine za obradu metala	3.922	2.005	79,0	64,8	36.618	18.722	101,6	Metal working machinery
74 Ostale industrijske mašine i dijelovi	46.814	23.936	106,8	104,1	326.811	167.096	101,2	Other industrial machinery and parts of
75 Kancelarijske mašine i mašine za automatsku obradu podataka	349	178	44,7	19,0	7.543	3.857	60,6	Office machines and automatic data processing machines
76 Telekomunikacijski aparati i aparati za snimanje zvuka	234	120	30,7	51,7	6.945	3.551	172,0	Telecommunications and sound recording apparatus
77 Električne mašine, aparati i uređaji	83.490	42.688	103,9	116,8	563.069	287.893	106,5	Electrical machinery, appliances, parts
78 Drumaska vozila	49.562	25.341	97,0	130,2	343.165	175.457	112,8	Road vehicles
79 Ostala transportna vozila	1.222	625	116,6	217,4	7.995	4.088	180,4	Other transport equipment
8 Razni industrijski proizvodi	242.328	123.900	112,9	105,5	1.581.597	808.658	97,1	Miscellaneous industrial goods
81 Montažne zgrade, sanitarni, rasvjetni i grijajući uređaji	16.627	8.501	113,3	109,4	103.707	53.025	77,2	Fabricated buildings; sanitary, heating, lighting equipment
82 Namještaj i njegovi dijelovi	56.185	28.727	94,2	94,1	440.451	225.199	92,8	Furniture and furnishings
83 Torbe, tašne, neseseri i slični proizvodi	1.072	548	111,6	126,3	6.399	3.272	97,4	Travel goods, handbags and similar
84 Odjeća	39.116	20.000	107,8	100,7	255.234	130.499	94,1	Clothing
85 Obuća	16.562	8.468	100,8	63,6	112.745	57.646	65,9	Footwear
87 Naučni i kontrolni instrumenti	6.221	3.181	89,3	96,3	56.363	28.818	172,9	Scientific and controlling instruments
88 Fotografski i optički proizvodi, satovi	13	7	216,7	433,3	76	39	32,9	Photo and optical equipment; watches
89 Ostali industrijski proizvodi	106.532	54.469	133,8	129,0	606.622	310.161	112,9	Miscellaneous manufactured articles
9 Proizvodi, nerazvrstani po kategorijama	10	5	250,0	11,9	350	179	103,6	Products and transactions, unclassified

Izvor: Baza podataka Uprave za indirektno/neizravno oporezivanje BiH.

Source: Indirect Taxation Authority of BiH database.
Previous data

Prethodni podaci

9 - 5 Uvoz po sektorima i odsjecima SMTK - Rev. 4
Imports by sections and divisions of SITC Rev. 4

	VII 2024 '000 KM	VII 2024 '000 EUR	VII 2024 VI 2024	VII 2024 VII 2023	I-VII 2024 '000 KM	I-VII 2024 '000 EUR	I-VII 2024 I-VII 2023	
Ukupno	1.798.383	919.499	109,7	107,5	11.720.566	5.992.630	102,9	Total
0 Hrana i žive životinje	205.141	104.887	105,6	108,2	1.421.978	727.046	111,5	Food and live animals
00 Žive životinje	5.518	2.821	92,6	116,3	31.558	16.135	98,2	Live animals
01 Meso i mesne preradevine	36.476	18.650	114,0	107,4	239.364	122.385	113,8	Meat and meat preparations
02 Mlijeko, mliječne preradevine i jaja	26.782	13.693	112,2	114,8	164.805	84.263	119,0	Dairy products and birds' eggs
03 Ribe, vodozemci i njihove preradevine	4.988	2.550	99,8	56,6	38.174	19.518	87,9	Fish, crustaceans, molluscs, prepar. of
04 Žitarice i proizvodi od žitarica	31.361	16.035	121,2	103,1	188.997	96.633	102,9	Cereals and cereal preparations
05 Voće i povrće	24.238	12.393	82,8	96,0	233.252	119.260	111,6	Vegetables and fruit
06 Šećer, šećerne preradevine i med	6.213	3.177	111,3	160,1	43.373	22.176	133,9	Sugar, sugar preparations and honey
07 Kafa, čaj, kakao i začini	27.038	13.824	116,3	119,5	182.791	93.460	114,0	Coffee, tea, cocoa, spices
08 Hrana za životinje	8.676	4.436	98,3	118,7	61.607	31.499	105,9	Feeding stuff for animals
09 Ostali jestivi proizvodi	33.851	17.308	97,8	115,9	238.057	121.717	114,7	Miscellaneous edible products
1 Pića i duhan	73.008	37.328	120,4	111,4	378.133	193.336	112,0	Beverages and tobacco
11 Pića	54.334	27.781	111,5	109,9	282.447	144.413	109,7	Beverages
12 Duhan i proizvodi od duhana	18.674	9.548	157,1	115,9	95.686	48.923	119,2	Tobacco and tobacco manufactures
2 Sirove materije nejestive, osim goriva	15.289	7.817	89,4	93,9	109.813	56.146	82,3	Inedible raw materials, except fuel
21 Sirove kože i sirovo krzno	873	446	363,8	242,5	3.588	1.835	46,7	Hides, skins and furskins, raw
22 Uljano sjeme i plodovi	430	220	25,1	74,1	7.872	4.025	131,1	Oil seeds and oleaginous fruits
23 Sirovi i sintetički kaučuk	142	73	32,5	37,7	1.732	886	101,6	Crude rubber
24 Drvo i pluta	3.809	1.948	86,7	51,1	28.056	14.345	48,6	Cork and wood
25 Celuloza i papirni otpaci	803	411	83,7	164,5	6.087	3.112	131,3	Pulp and waste paper
26 Sirova tekstilna vlakna i njihovi otpaci	1.628	832	105,2	156,5	10.631	5.436	122,1	Crude textile fibres and their wastes
27 Prirodna đubriva i minerali osim goriva	1.779	910	107,3	91,6	12.707	6.497	87,2	Crude fertilizers and minerals ex. fuels
28 Metalne rude i otpaci od metala	3.932	2.010	91,7	181,2	19.678	10.061	151,7	Metalliferous ores and metal scrap
29 Sirovine biljne i životinjske, ostale	1.893	968	101,6	101,4	19.462	9.951	100,0	Crude animal and vegetable materials
3 Mineralna goriva, maziva i srodni proizvodi	236.410	120.875	113,4	112,4	1.585.779	810.796	93,3	Mineral fuels, lubricants and similar products
32 Ugalj, koks i briketi	29.335	14.999	107,4	77,6	285.957	146.207	65,9	Coal, coke and briquettes
33 Nafta i derivati od nafte	176.786	90.389	113,4	108,6	1.108.619	566.828	109,3	Petroleum and petroleum products
34 Prirodni i industrijski gas	8.410	4.300	114,2	145,5	103.084	52.706	84,8	Gas, natural and manufactured
35 Električna energija	21.879	11.187	122,9	566,8	88.119	45.055	68,2	Electricity
4 Ulja, masti i voskovi životinjskog ili biljnog porijekla	5.780	2.955	90,2	79,9	43.588	22.286	95,4	Edible oil, lard and wax of animal or plant origin
41 Životinjska ulja i masti	376	192	91,3	85,6	2.743	1.402	89,8	Animal oils and fats
42 Biljna ulja i masti, sirova i rafinirana	5.199	2.658	99,3	82,4	36.040	18.427	92,5	Vegetable fats, oils, crude and refined
43 Preradena biljna i životinjska ulja i masnoće	205	105	26,8	42,6	4.805	2.457	130,1	Processed animal or vegetable fats and oils
5 Hemijski/Kemijski proizvodi	223.961	114.509	105,7	115,1	1.496.896	765.351	110,0	Chemical products
51 Organske hemikalije/kemikalije	5.606	2.866	77,0	96,1	43.871	22.431	87,0	Organic chemicals
52 Anorganske hemikalije/kemikalije	4.820	2.464	135,3	103,7	27.257	13.936	100,3	Inorganic chemicals
53 Boje i štavila	15.490	7.920	114,2	114,5	96.273	49.224	108,9	Dyeing, tanning, colouring materials
54 Medicinski i farmaceutski proizvodi	56.000	28.632	103,6	120,5	377.828	193.180	109,8	Medical and pharmaceutical products
55 Toaletni proizvodi i proizvodi za čišćenje	46.762	23.909	107,4	121,9	294.985	150.823	119,8	Toilet, cleaning and perfume materials

9 - 5 Uvoz po sektorima i odsjecima SMTK - Rev. 4 (nastavak)

Imports by sections and divisions of SITC Rev. 4 (continued)

	VII 2024 '000 KM	VII 2024 '000 EUR	VII 2024 VI 2024	VII 2024 VII 2023	I-VII 2024 '000 KM	I-VII 2024 '000 EUR	I-VII 2024 I-VII 2023	
56 Vještačka đubriva	634	324	103,8	85,1	5.903	3.018	69,1	Processed fertilizers
57 Plastične mase u primarnim oblicima	34.233	17.503	114,5	111,8	221.112	113.053	103,5	Plastics in primary forms
58 Plastične mase, ne-primarni oblici	33.579	17.169	92,1	103,1	239.012	122.205	104,9	Plastics in non-primary forms
59 Ostale hemikalije/kemikalije	26.837	13.722	117,4	123,5	190.655	97.480	123,5	Chemicals, n.e.s.
6 Industrijski proizvodi, razvrstani uglavnom po vrsti sirovina	463.299	236.881	108,5	103,7	2.861.104	1.462.859	97,0	Industrial products, classified mostly by raw material
61 Koža, krzno i proizvodi od kože i krzna	9.143	4.675	92,5	83,3	58.130	29.721	68,3	Leather, products of, dressed furskins
62 Guma i gumeni proizvodi	24.282	12.415	144,4	131,1	129.584	66.255	111,6	Rubber manufactures, n.e.s.
63 Proizvodi od drveta, osim namještaja	22.477	11.492	112,6	111,7	138.707	70.920	99,2	Wood manufactures (excl. furniture)
64 Papir, ljeperka i ostali slični proizvodi	31.721	16.219	104,8	107,9	217.193	111.049	105,5	Paper, paperboard and articles thereof
65 Predivo, tkanine i tekstilni proizvodi	42.375	21.666	96,1	96,2	308.133	157.546	91,9	Textile yarn, fabrics, made-up articles
66 Proizvodi od nemetalnih minerala	50.102	25.617	114,8	123,8	275.505	140.863	107,1	Non-metallic mineral manufactures
67 Željezo i čelik	100.769	51.522	118,0	126,7	576.202	294.607	97,4	Iron and steel
68 Obojeni metali	112.241	57.388	104,1	80,8	705.174	360.550	89,9	Non-ferrous metals
69 Metalni proizvodi	70.189	35.887	101,6	107,8	452.476	231.347	104,1	Manufactures of metals
7 Mašine/Strojevi i transportna sredstva	407.010	208.101	109,4	100,3	2.736.033	1.398.911	106,0	Machinery and transport equipment
71 Pogonske mašine i oprema	13.657	6.983	52,5	56,0	119.118	60.904	82,2	Power-generating enginry, equipment
72 Mašine specijaliz. za određ. industrije	45.788	23.411	130,7	94,6	316.293	161.718	114,1	Machines special. for partic. industries
73 Mašine za obradu metala	11.911	6.090	73,8	124,2	115.575	59.093	134,7	Metal working machinery
74 Ostale industrijske mašine i dijelovi	82.955	42.414	125,5	106,0	484.463	247.702	102,8	Other industrial machinery and parts of
75 Kancelarijske mašine i mašine za automatsku obradu podataka	15.013	7.676	104,8	89,6	106.187	54.293	110,1	Office machines and automatic data processing machines
76 Telekomunikacijski aparati i aparati za snimanje zvuka	30.172	15.427	102,2	132,5	224.496	114.783	112,6	Telecommunications and sound recording apparatus
77 Električne mašine, aparati i uređaji	81.868	41.858	107,5	101,8	548.127	280.253	95,6	Electrical machinery, appliances, parts
78 Drumaska vozila	125.152	63.989	116,4	100,4	817.909	418.190	112,4	Road vehicles
79 Ostala transportna vozila	494	253	44,1	81,0	3.865	1.976	69,4	Other transport equipment
8 Razni industrijski proizvodi	168.481	86.143	118,2	123,0	1.086.175	555.352	107,4	Miscellaneous industrial goods
81 Montažne zgrade, sanitarni, rasvjetni i grijajući uređaji	9.288	4.749	143,7	145,8	53.840	27.528	105,6	Fabricated buildings; sanitary, heating, lighting equipment
82 Namještaj i njegovi dijelovi	22.395	11.450	116,2	129,8	140.378	71.774	110,1	Furniture and furnishings
83 Torbe, tašne, neseseri i slični proizvodi	4.488	2.295	131,1	154,5	24.498	12.526	107,2	Travel goods, handbags and similar
84 Odjeća	41.325	21.129	118,0	122,3	279.866	143.093	105,4	Clothing
85 Obuća	11.722	5.993	115,9	91,3	90.142	46.089	83,3	Footwear
87 Naučni i kontrolni instrumenti	20.497	10.480	127,1	146,3	117.768	60.214	118,5	Scientific and controlling instruments
88 Fotografski i optički proizvodi, satovi	2.913	1.489	117,8	118,6	20.667	10.567	118,9	Photo and optical equipment; watches
89 Ostali industrijski proizvodi	55.853	28.557	112,6	117,9	359.016	183.562	112,4	Miscellaneous manufactured articles
9 Proizvodi, nerazvrstani po kategorijama	4	2	400,0	2,2	1.067	546	198,7	Products and transactions, unclassified

Izvor: Baza podataka Uprave za indirektno/neizravno oporezivanje BiH.

Source: Indirect Taxation Authority of BiH database.
Previous data

Prethodni podaci

9 - 6 Izvoz Federacije BiH prema međunarodnoj klasifikaciji ekonomske namjene proizvoda (BEC) Rev. 4

Exports of Federation of BiH, according to classification by broad economic categories (BEC) Rev. 4

	VII 2024 '000 KM	VII 2024 '000 EUR	VII 2024 VI 2024	VII 2024 VII 2023	I-VII 2024 '000 KM	I-VII 2024 '000 EUR	I-VII 2024 I-VII 2023	
Ukupno	928.760	474.867	104,9	100,1	6.300.393	3.221.340	93,2	Total
1. Hrana i pića	56.646	28.963	118,1	126,5	323.948	165.632	117,4	Food and beverages
2. Industrijski materijali	446.564	228.325	106,6	103,1	2.965.915	1.516.448	93,9	Industrial supplies
3. Goriva i maziva	31.512	16.112	97,7	43,6	305.303	156.099	46,6	Fuels and lubricants
4. Kapitalni proizvodi (osim transportnih sredstava), dijelovi i pribor	121.542	62.143	100,6	100,8	879.240	449.548	103,8	Capital goods (exc. transport equipment), parts and accessories
5. Transportna sredstva i njihovi dijelovi i pribor	61.105	31.242	98,3	114,5	437.958	223.924	107,1	Transport equipment, parts and accessories thereof
6. Proizvodi za široku potrošnju	154.782	79.139	87,2	89,2	1.154.874	590.478	92,4	Consumer goods
7. Proizvodi, drugdje nespomenuti	56.609	28.944	220,2	185,6	233.155	119.210	141,3	Goods, n.e.c.

9 - 7 Uvoz Federacije BiH prema međunarodnoj klasifikaciji ekonomske namjene proizvoda (BEC) Rev. 4

Imports of Federation of BiH, according to classification by broad economic categories (BEC) Rev. 4

	VII 2024 '000 KM	VII 2024 '000 EUR	VII 2024 VI 2024	VII 2024 VII 2023	I-VII 2024 '000 KM	I-VII 2024 '000 EUR	I-VII 2024 I-VII 2023	
Ukupno	1.798.383	919.499	109,7	107,5	11.720.566	5.992.630	102,9	Total
1. Hrana i pića	251.637	128.660	105,8	107,0	1.660.148	848.820	111,2	Food and beverages
2. Industrijski materijali	603.956	308.798	106,3	103,7	3.868.203	1.977.781	98,2	Industrial supplies
3. Goriva i maziva	235.206	120.259	113,9	111,7	1.582.808	809.277	93,3	Fuels and lubricants
4. Kapitalni proizvodi (osim transportnih sredstava), dijelovi i pribor	276.068	141.151	107,2	101,4	1.847.296	944.507	102,6	Capital goods (exc. transport equipment), parts and accessories
5. Transportna sredstva i njihovi dijelovi i pribor	151.059	77.235	120,7	104,7	953.011	487.267	111,6	Transport equipment, parts and accessories thereof
6. Proizvodi za široku potrošnju	277.755	142.014	114,0	122,8	1.796.602	918.588	112,1	Consumer goods
7. Proizvodi, drugdje nespomenuti	2.702	1.382	325,5	105,9	12.498	6.390	145,6	Goods, n.e.c.

Izvor: Baza podataka Uprave za indirektno/neizravno oporezivanje BiH.

Source: Indirect Taxation Authority of BiH database.

Prethodni podaci

Previous data

9 - 8 Izvoz najznačajnijih proizvoda - vrijednost i struktura
Exports of top goods - value and structure

Tarifni broj Tariff code	Roba	I - VII 2024 000 KM	I - VII 2024 000 EUR	%	Goods
Ukupan izvoz		6.300.393	3.221.340	100,0	Total exports
od toga					of which
8544499500	Ostali električni provodnici, za napon između 80 V i 1000 V	228.082	116.616	3,6	Electric conductors for a voltage > 80 V but < 1.000 V
9306303000	Municija i njeni dijelovi, za vojno oružje	178.011	91.016	2,8	Cartridges and other ammunition and projectiles and parts thereof, n.e.s.
7601208000	Legure aluminijuma, u sirovim oblicima, ostale	146.398	74.852	2,3	Unwrought aluminium
7308909800	Ostale željezne ili čelične konstrukcije (osim montažnih zgrada) i dijelovi	135.370	69.214	2,1	Structures and parts of structures of iron or steel, n.e.s.
2716000000	Električna energija	130.439	66.692	2,1	Electrical energy
2836200000	Dinatrijum-karbonat	123.685	63.239	2,0	Disodium carbonate
2704001000	Koks i polukoks od kamenog uglja	122.161	62.460	1,9	Coke and semi-coke of coal
8544499100	Izolovani električni provodnici, za napon <=1000 V, bez priključaka	116.237	59.431	1,8	Electric wire and cables, for a voltage <=1000 V, insulated, with no connectors
3925200000	Vrata, prozori i njihovi okviri, pragovi, od plastičnih masa	108.078	55.259	1,7	Doors, windows and their frames and thresholds for doors, of plastics
7610100000	Vrata, prozori i njihovi okviri, od aluminijuma	104.059	53.205	1,7	Doors, windows and their frames, of aluminium
8503009900	Ostali dijelovi za električne motore i generatore	97.696	49.951	1,6	Parts for electric motors and generators, electric generating sets and rotary converters, n.e.s.
9401610000	Tapcirana sjedišta	84.719	43.316	1,3	Upholstered seats
8537109800	Električne ploče, pultovi, stolovi, i slično, ostalo	76.566	39.148	1,2	Boards, panels, consoles, desks, cabinets and other bases
7604299000	Ostali profili od legura aluminijuma	72.821	37.233	1,2	Solid profiles, of aluminium alloys, n.e.s.
8708999700	Dijelovi i pribor za motorna vozila	68.262	34.902	1,1	Parts and accessories for motor vehicles
7204499000	Ostali otpaci od željeza ili čelika	67.698	34.613	1,1	Iron or steel cuttings
9403500000	Drveni namještaj za spavaće sobe	66.674	34.090	1,1	Furniture, for bedroom, of wood
9406903800	Montažne zgrade, ostale	63.717	32.578	1,0	Prefabricated buildings, other
8482990000	Ostali dijelovi za kotrljajuće ležaje	59.637	30.492	0,9	Parts of ball or roller bearings (excl. balls, needles and rollers), n.e.s.
7604210000	Šuplji profili od legura aluminijuma	58.485	29.903	0,9	Hollow profiles of aluminium alloys, n.e.s.
Izvoz svih ostalih roba		4.191.598	2.143.130	66,5	Exports of all other goods

Izvor: Baza podataka Uprave za indirektno/heizravno oporezivanje BiH.

Source: Indirect Taxation Authority of BiH database.

Prethodni podaci

Previous data

9 - 9 Uvoz najznačajnijih proizvoda - vrijednost i struktura

Imports of top goods - value and structure

Tarifni broj Tariff code	Roba	I - VII 2024 000 KM	I - VII 2024 000 EUR	%	Goods
Ukupan uvoz		11.720.566	5.992.630	100,0	Total imports
od toga					of which
2710194300	Diesel gorivo	862.573	441.027	7,4	Diesel fuel
7408110000	Žica od bakra promjera preko 6 mm	254.775	130.264	2,2	Copper wire, more than 6 mm in diameter
2701121000	Bitumenozni kameni ugljen za koksovanje	234.949	120.128	2,0	Bituminous hard coal for coking
3004900010	Gotovi lijekovi za prodaju na malo, ostali	197.444	100.952	1,7	Other medicaments in forms or packings for retail sale
2710124500	Benzin 95-98 oktana	142.844	73.035	1,2	Petrol 95-98 octane
8517130000	Električni aparati za žičnu telefoniju, i slično, pametni telefoni	99.076	50.657	0,8	Smartphones
7601204000	Legure aluminija u obliku ploča i poluga	92.756	47.425	0,8	Unwrought aluminium, Slabs and billets
8703321910	Automobili sa diesel motorom, novi, prvoga stepena rastavljenosti	89.749	45.888	0,8	Cars with diesel engine, new, disassembled
2716000000	Električna energija	88.119	45.055	0,8	Electrical energy
8703329000	Automobili, korišteni, sa diesel motorom od 1500 do 2500 cm3	86.560	44.257	0,7	Cars with diesel engine, 1500-2500 cm3, used
2711210000	Prirodni gas u gasovitom stanju	81.351	41.594	0,7	Natural gas in gaseous state
2202100000	Voda, uklj. mineralnu i gaziranu, sa dodatim sladilima i aromama	75.897	38.806	0,6	Waters, incl. mineral and aerated, with added sugar, sweetener or flavour
2402209000	Cigarete, ostale	74.971	38.332	0,6	Cigarettes
3002150000	Antiserumi, ostale frakcije krvi i imunološki proizvodi; vakcine.	74.433	38.057	0,6	Antiserums and other blood fractions and modified immunological products; vaccines.
7601109000	Aluminijum, sirovi	70.534	36.063	0,6	Aluminium, raw
0201203000	Goveđe četvrti sa kostima, svježe	65.831	33.659	0,6	Forequarters of bovine animals, with bone in, fresh or chilled
2203000100	Pivo od slada, u bocama	65.773	33.629	0,6	Beer made from malt, in bottles
8541430000	Diode, tranzistori, i slično, fotonaponske ćelije sastavljene u module ili panele	64.526	32.992	0,6	Diodes, transistors and similar semiconductor devices, photovoltaic cells
8415109000	Uređaji za klimatizaciju, prozorski ili zidni, razdvojeni ("split")	64.304	32.878	0,5	Air conditioning machines, split-system
7210708000	Plosnati valjani proizvodi od željeza ili neleg. čelika, obojeni, lakirani ili plastificirani, ostali	61.632	31.512	0,5	Flat-rolled products of iron or non-alloy steel, painted, varnished or plastic coated
Uvoz svih ostalih roba		8.872.469	4.536.421	75,7	Imports of all other goods

Izvor: Baza podataka Uprave za indirektno/neizravno oporezivanje BiH.

Source: Indirect Taxation Authority of BiH database.

Prethodni podaci

Previous data

VANJSKA TRGOVINA
FOREIGN TRADE

9 - 10 Top 10 zemalja u izvozu i uvozu
Top 10 exports and imports countries

	I-VII 2024 '000 KM	I-VII 2024 '000 EUR	I - VII 2024 Struktura u % Structure in %	
Ukupan izvoz	6.300.393	3.221.340	100,0	<i>Total imports</i>
Njemačka	1.132.880	579.232	18,0	<i>Germany</i>
Hrvatska	974.853	498.434	15,5	<i>Croatia</i>
Austrija	686.293	350.896	10,9	<i>Austria</i>
Slovenija	499.230	255.252	7,9	<i>Slovenia</i>
Srbija	480.368	245.608	7,6	<i>Serbia</i>
Italija	441.396	225.682	7,0	<i>Italy</i>
Nizozemska	209.319	107.023	3,3	<i>Netherlands</i>
Crna Gora	201.730	103.143	3,2	<i>Montenegro</i>
Francuska	139.864	71.511	2,2	<i>France</i>
Turska	136.768	69.928	2,2	<i>Turkiye</i>
Ostale zemlje	1.397.692	714.629	22,2	<i>Other countries</i>

	I-VII 2024 '000 KM	I-VII 2024 '000 EUR	I - VII 2024 Struktura u % Structure in %	
Ukupan uvoz	11.720.566	5.992.630	100,0	<i>Total imports</i>
Italija	1.578.564	807.107	13,5	<i>Italy</i>
Njemačka	1.421.709	726.908	12,1	<i>Germany</i>
Kina	1.125.034	575.221	9,6	<i>China</i>
Srbija	890.046	455.073	7,6	<i>Serbia</i>
Hrvatska	839.550	429.255	7,2	<i>Croatia</i>
Turska	764.502	390.884	6,5	<i>Turkiye</i>
Slovenija	432.598	221.184	3,7	<i>Slovenia</i>
Austrija	429.483	219.591	3,7	<i>Austria</i>
Poljska	395.572	202.253	3,4	<i>Poland</i>
SAD	372.731	190.574	3,2	<i>United States</i>
Ostale zemlje	3.470.777	1.774.580	29,6	<i>Other countries</i>

Izvor: Baza podataka Uprave za indirektno/neizravno oporezivanje BiH.

Source: Indirect Taxation Authority of BiH database.

Prethodni podaci

Previous data

9 - 11 Izvoz Federacije Bosne i Hercegovine po zemljama prema geografskim zonama
Exports of Federation of Bosnia and Herzegovina by countries by geographic zones

	VII 2024 '000 KM	VII 2024 '000 EUR	VII 2024 VI 2024	VII 2024 VII 2023	I-VII 2024 '000 KM	I-VII 2024 '000 EUR	I-VII 2024 I-VII 2023	
Ukupno	928.760	474.867	104,9	100,1	6.300.393	3.221.340	93,2	<i>Total</i>
Zemlje EU	687.344	351.433	100,9	97,3	4.789.288	2.448.724	93,3	<i>EU countries</i>
Austrija	102.490	52.402	111,4	95,5	686.293	350.896	87,1	<i>Austria</i>
Belgija	4.196	2.145	75,0	87,9	42.762	21.864	102,3	<i>Belgium</i>
Bugarska	6.470	3.308	184,4	69,5	47.466	24.269	111,0	<i>Bulgaria</i>
Češka	17.848	9.126	117,9	155,6	113.969	58.271	107,7	<i>Czech Republic</i>
Kipar	280	143	75,9	165,7	1.339	685	106,7	<i>Cyprus</i>
Danska	2.476	1.266	62,3	90,7	23.639	12.086	107,0	<i>Denmark</i>
Estonija	92	47	90,2	19,3	1.213	620	48,0	<i>Estonia</i>
Finska	370	189	185,9	38,3	1.713	876	53,5	<i>Finland</i>
Francuska	21.735	11.113	113,8	116,8	139.864	71.511	103,4	<i>France</i>
Grčka	1.723	881	180,0	169,4	7.977	4.079	87,0	<i>Greece</i>
Hrvatska	148.132	75.739	101,2	106,7	974.853	498.434	95,3	<i>Croatia</i>
Irska	596	305	80,6	299,5	3.761	1.923	310,8	<i>Ireland</i>
Italija	73.991	37.831	105,5	88,0	441.396	225.682	87,5	<i>Italy</i>
Latvija (Letonija)	396	202	55,5	338,5	2.387	1.220	197,3	<i>Latvia</i>
Litvanija	5.616	2.871	61,4	110,9	44.216	22.607	102,7	<i>Lithuania</i>
Luksemburg	323	165	135,7	69,6	3.311	1.693	27,2	<i>Luxembourg</i>
Mađarska	15.376	7.862	91,3	102,3	112.900	57.725	98,2	<i>Hungary</i>
Malta	55	28	131,0	-	140	72	32,3	<i>Malta</i>
Nizozemska	27.681	14.153	99,0	107,5	209.319	107.023	105,0	<i>Netherlands</i>
Njemačka	154.677	79.085	97,3	90,7	1.132.880	579.232	91,1	<i>Germany</i>
Poljska	11.767	6.016	100,8	94,4	86.627	44.292	97,4	<i>Poland</i>
Portugal	229	117	49,0	26,0	2.817	1.440	47,0	<i>Portugal</i>
Rumunija	12.781	6.535	99,5	105,7	77.697	39.726	85,2	<i>Romania</i>
Slovačka	5.087	2.601	126,4	114,2	53.227	27.215	144,4	<i>Slovakia</i>
Slovenija	63.874	32.658	92,8	92,2	499.230	255.252	93,3	<i>Slovenia</i>
Španija	3.656	1.869	65,4	93,5	33.286	17.019	105,2	<i>Spain</i>
Švedska	5.427	2.775	95,8	88,7	45.006	23.011	91,6	<i>Sweden</i>
Zemlje EFTE	21.824	11.158	126,1	115,6	144.639	73.953	103,0	<i>EFTA countries</i>
Island	70	36	-	-	258	132	-	<i>Iceland</i>
Lihtenštajn	-	-	-	-	243	124	255,8	<i>Liechtenstein</i>
Norveška	7.342	3.754	275,5	193,5	29.909	15.292	135,4	<i>Norway</i>
Švicarska	14.412	7.369	98,4	95,9	114.229	58.404	96,7	<i>Switzerland</i>
Ostale evropske zemlje	153.289	78.375	105,5	92,7	1.058.225	541.062	85,4	<i>Other european countries</i>
Albanija	6.046	3.091	189,5	226,2	23.946	12.243	129,3	<i>Albania</i>
Crna Gora	27.720	14.173	105,1	87,3	201.730	103.143	84,8	<i>Montenegro</i>
Kosovo	6.772	3.462	142,6	85,8	41.587	21.263	74,6	<i>Kosovo</i>
Sjeverna Makedonija	11.666	5.965	103,2	104,4	75.034	38.364	106,8	<i>Macedonia FYR</i>
Ruska Federacija	2.082	1.065	13,1	26,9	34.296	17.535	105,2	<i>Russian Federation</i>
Srbija	76.362	39.043	120,2	92,1	480.368	245.608	74,1	<i>Serbia</i>
Turska	12.919	6.605	109,9	110,8	136.768	69.928	116,1	<i>Turkey</i>
Ujedinjeno Kraljevstvo	5.927	3.030	105,1	87,9	47.428	24.250	124,2	<i>United Kingdom</i>
Ostale zemlje	3.795	1.940	133,3	132,0	17.068	8.727	82,1	<i>Other countries</i>
Afrika	5.035	2.574	437,8	120,4	41.371	21.153	164,0	<i>Africa</i>

9 - 11 Izvoz Federacije Bosne i Hercegovine po zemljama prema geografskim zonama (nastavak)

Exports of Federation of Bosnia and Herzegovina by countries by geographic zones (continued)

	VII 2024 '000 KM	VII 2024 '000 EUR	VII 2024 VI 2024	VII 2024 VII 2023	I-VII 2024 '000 KM	I-VII 2024 '000 EUR	I-VII 2024 I-VII 2023	
Zemlje sjeverne Afrike	2.402	1.228	245,6	130,1	33.789	17.276	326,2	North Africa
Ostale Afričke zemlje	2.633	1.346	-	112,8	7.582	3.877	51,0	Other African countries
Amerika	20.763	10.616	113,3	188,7	121.571	62.158	104,9	America
Zemlje sjeverne Amerike	17.406	8.900	106,5	199,0	97.345	49.772	105,9	North America
Kanada	423	216	-	427,3	907	464	329,8	Canada
SAD	16.983	8.683	104,1	196,4	96.438	49.308	105,2	United States
Ostale zemlje	-	-	-	-	-	-	-	Other countries
Zemlje Centralne Amerike i Kariba	1.687	863	102,5	81,5	17.330	8.861	127,2	Centr. America and Caribbean
Zemlje Južne Amerike	1.670	854	504,5	907,6	6.896	3.526	66,6	South America
Azija	39.566	20.230	184,7	184,8	138.688	70.910	139,7	Asia
Zemlje Bliskog i Srednjeg Istoka	34.934	17.861	227,4	847,9	95.179	48.664	173,7	Near and Middle Eastern countries
Ostale zemlje Azije	4.632	2.368	76,4	26,8	43.509	22.246	97,9	Other Asian countries
Indija	1.005	514	94,3	97,0	9.402	4.807	115,8	India
Japan	150	77	-	73,5	559	286	68,4	Japan
Kina	1.556	796	58,6	196,2	15.302	7.824	261,1	China
Malezija	845	432	265,7	7,5	2.051	1.049	14,4	Malaysia
Ostale zemlje	1.076	550	53,3	27,2	16.195	8.280	104,9	Other countries
Zemlje okeanije i polarnog regiona	491	251	129,2	61,4	4.380	2.239	129,6	Oceania and Polar Regions
Australija i Novi Zeland	491	251	129,2	61,4	4.380	2.239	129,6	Australia and New Zealand
Australija	462	236	131,6	57,8	3.966	2.028	124,1	Australia
Novi Zeland	29	15	100,0	-	414	212	225,0	New Zealand
Ostale zemlje	-	-	-	-	-	-	-	Other countries
Ostale zemlje Okeanije i Polarnog Regiona	-	-	-	-	-	-	-	Other countries of Oceania and Polar Region
Neraspoređeno	448	229	91,2	122,1	2.231	1.141	185,1	Unclassified

Izvor: Baza podataka Uprave za indirektno/neizravno oporezivanje BiH.

Source: Indirect Taxation Authority of BiH database.

Prethodni podaci

Previous data

9 - 12 Uvoz federacije Bosne i Hercegovine po zemljama prema geografskim zonama

Imports of federation of Bosnia and Herzegovina by countries by geographic zones

	VII 2024 000 KM	VII 2024 000 EUR	VII 2024 VI 2024	VII 2024 VII 2023	I-VII 2024 000 KM	I-VII 2024 000 EUR	I-VII 2024 I-VII 2023	
Ukupno	1.798.383	919.499	109,7	107,5	11.720.566	5.992.630	102,9	<i>Total</i>
Zemlje EU	1.069.298	546.723	107,3	104,9	7.097.024	3.628.651	104,7	<i>EU countries</i>
Austrija	58.409	29.864	91,6	89,7	429.483	219.591	96,3	<i>Austria</i>
Belgija	14.861	7.598	95,2	88,8	111.266	56.889	103,7	<i>Belgium</i>
Bugarska	23.342	11.935	229,7	315,8	145.922	74.609	310,5	<i>Bulgaria</i>
Češka	29.157	14.908	82,1	92,0	229.081	117.127	97,9	<i>Czech Republic</i>
Kipar	21	11	116,7	50,0	258	132	80,1	<i>Cyprus</i>
Danska	6.388	3.266	119,8	150,8	38.397	19.632	129,2	<i>Denmark</i>
Estonija	160	82	45,3	158,4	2.080	1.063	113,0	<i>Estonia</i>
Finska	2.068	1.057	75,0	36,0	19.373	9.905	69,3	<i>Finland</i>
Francuska	30.805	15.750	91,4	97,5	232.285	118.765	112,5	<i>France</i>
Grčka	26.374	13.485	110,7	283,3	147.299	75.313	161,4	<i>Greece</i>
Hrvatska	154.822	79.159	116,9	105,0	839.550	429.255	92,5	<i>Croatia</i>
Irska	10.916	5.581	104,2	135,7	63.754	32.597	131,5	<i>Ireland</i>
Italija	226.729	115.925	102,9	97,8	1.578.564	807.107	103,4	<i>Italy</i>
Latvija (Letonija)	583	298	153,0	228,6	3.542	1.811	162,2	<i>Latvia</i>
Litvanija	1.807	924	146,3	127,6	10.854	5.550	132,7	<i>Lithuania</i>
Luksemburg	769	393	106,4	82,6	4.854	2.482	75,8	<i>Luxembourg</i>
Mađarska	44.210	22.604	115,6	126,0	260.152	133.014	108,1	<i>Hungary</i>
Malta	718	367	110,3	150,2	4.660	2.383	83,2	<i>Malta</i>
Nizozemska	23.523	12.027	95,2	96,8	197.103	100.777	111,2	<i>Netherlands</i>
Njemačka	214.688	109.768	119,4	101,6	1.421.709	726.908	102,8	<i>Germany</i>
Poljska	58.937	30.134	106,8	111,4	395.572	202.253	98,0	<i>Poland</i>
Portugal	3.497	1.788	136,8	189,1	22.786	11.650	116,5	<i>Portugal</i>
Rumunija	14.987	7.663	83,1	82,3	125.607	64.222	116,6	<i>Romania</i>
Slovačka	20.475	10.469	134,1	136,7	122.726	62.749	119,1	<i>Slovakia</i>
Slovenija	67.317	34.419	111,8	115,7	432.598	221.184	101,6	<i>Slovenia</i>
Španija	22.255	11.379	63,5	100,8	186.160	95.182	123,9	<i>Spain</i>
Švedska	11.480	5.870	110,6	63,1	71.389	36.501	98,3	<i>Sweden</i>
Zemlje EFTE	22.968	11.743	118,2	115,2	125.743	64.291	136,8	<i>EFTA countries</i>
Island	45	23	346,2	132,4	415	212	202,4	<i>Iceland</i>
Lihtenštajn	65	33	47,8	114,0	480	245	75,1	<i>Liechtenstein</i>
Norveška	4.476	2.289	149,7	242,6	26.346	13.470	224,6	<i>Norway</i>
Švicarska	18.382	9.399	112,8	102,1	98.502	50.363	124,2	<i>Switzerland</i>
Ostale evropske zemlje	329.029	168.230	112,2	111,5	2.083.691	1.065.374	100,3	<i>Other european countries</i>
Albanija	1.850	946	65,1	69,0	17.880	9.142	81,3	<i>Albania</i>
Crna Gora	3.972	2.031	116,0	85,1	28.363	14.502	117,7	<i>Montenegro</i>
Kosovo	2.045	1.046	100,8	94,1	12.723	6.505	103,3	<i>Kosovo</i>
Sjevema Makedonija	18.329	9.371	107,5	174,0	105.339	53.859	146,5	<i>Macedonia FYR</i>
Ruska Federacija	11.597	5.929	109,1	32,6	162.496	83.083	63,5	<i>Russian Federation</i>
Srbija	154.003	78.740	105,1	108,6	890.046	455.073	98,7	<i>Serbia</i>
Turska	120.051	61.381	124,4	145,2	764.502	390.884	111,4	<i>Turkey</i>
Ujedinjeno Kraljevstvo	12.305	6.291	125,2	94,8	73.021	37.335	95,0	<i>United Kingdom</i>
Ostale zemlje	4.877	2.494	111,7	234,6	29.321	14.992	113,8	<i>Other countries</i>
Afrika	14.606	7.468	142,0	77,6	92.629	47.360	94,0	<i>Africa</i>

VANJSKA TRGOVINA
FOREIGN TRADE

9 - 12 Uvoz Federacije Bosne i Hercegovine po zemljama prema geografskim zonama (nastavak)

Imports of Federation of Bosnia and Herzegovina by countries by geographic zones (continued)

	VII 2024 000 KM	VII 2024 000 EUR	VII 2024 VI 2024	VII 2024 VII 2023	I-VII 2024 000 KM	I-VII 2024 000 EUR	I-VII 2024 I-VII 2023	
Zemlje sjeverne Afrike	10.682	5.462	142,5	63,1	75.804	38.758	89,3	<i>North Africa</i>
Ostale Afričke zemlje	3.924	2.006	140,5	205,2	16.825	8.602	122,4	<i>Other African countries</i>
Amerika	65.190	33.331	104,1	95,3	537.639	274.890	94,8	<i>America</i>
Zemlje sjeverne Amerike	41.634	21.287	114,0	81,2	379.630	194.102	87,4	<i>North America</i>
Kanada	2.271	1.161	312,0	258,1	6.899	3.527	80,1	<i>Canada</i>
SAD	39.363	20.126	110,0	78,1	372.731	190.574	87,6	<i>United States</i>
Ostale zemlje	-	-	-	-	-	-	-	<i>Other countries</i>
Zemlje Centralne Amerike i Kariba	3.181	1.626	90,4	127,8	22.043	11.270	100,3	<i>Centr. America and Caribbean</i>
Zemlje Južne Amerike	20.375	10.418	90,3	139,3	135.966	69.518	122,8	<i>South America</i>
Azija	291.521	149.052	116,2	116,6	1.746.362	892.901	100,3	<i>Asia</i>
Zemlje Bliskog i Srednjeg Istoka	14.725	7.529	199,6	159,6	79.230	40.510	102,2	<i>Near and Middle Eastern countries</i>
Ostale zemlje Azije	276.796	141.524	113,6	114,9	1.667.132	852.391	100,2	<i>Other Asian countries</i>
Indija	15.917	8.138	101,5	54,6	109.331	55.900	55,2	<i>India</i>
Japan	10.336	5.285	83,7	135,4	69.602	35.587	106,4	<i>Japan</i>
Kina	192.238	98.290	122,0	121,7	1.125.034	575.221	104,7	<i>China</i>
Malezija	2.886	1.476	51,6	61,5	25.302	12.937	109,8	<i>Malaysia</i>
Ostale zemlje	55.419	28.335	105,8	133,7	337.863	172.747	111,8	<i>Other countries</i>
Zemlje okeanije i polarnog regiona	4.546	2.324	71,5	324,3	31.850	16.285	115,3	<i>Oceania and Polar Regions</i>
Australija i Novi Zeland	4.539	2.321	71,4	323,8	31.748	16.232	115,7	<i>Australia and New Zealand</i>
Australija	4.448	2.274	71,2	317,7	31.300	16.003	114,9	<i>Australia</i>
Novi Zeland	63	32	77,8	-	324	166	169,6	<i>New Zealand</i>
Ostale zemlje	28	14	107,7	-	124	63	953,8	<i>Other countries</i>
Ostale zemlje Okeanije i Polarnog Regiona	7	4	700,0	-	102	52	54,0	<i>Other countries of Oceania and Polar Region</i>
Neraspoređeno	1.225	626	221,5	297,3	5.628	2.878	48,6	<i>Unclassified</i>

Izvor: Baza podataka Uprave za indirektno/neizravno oporezivanje BiH.

Source: Indirect Taxation Authority of BiH database.

Prethodni podaci

Previous data

9 - 13 Izvoz i uvoz po statističkim procedurama

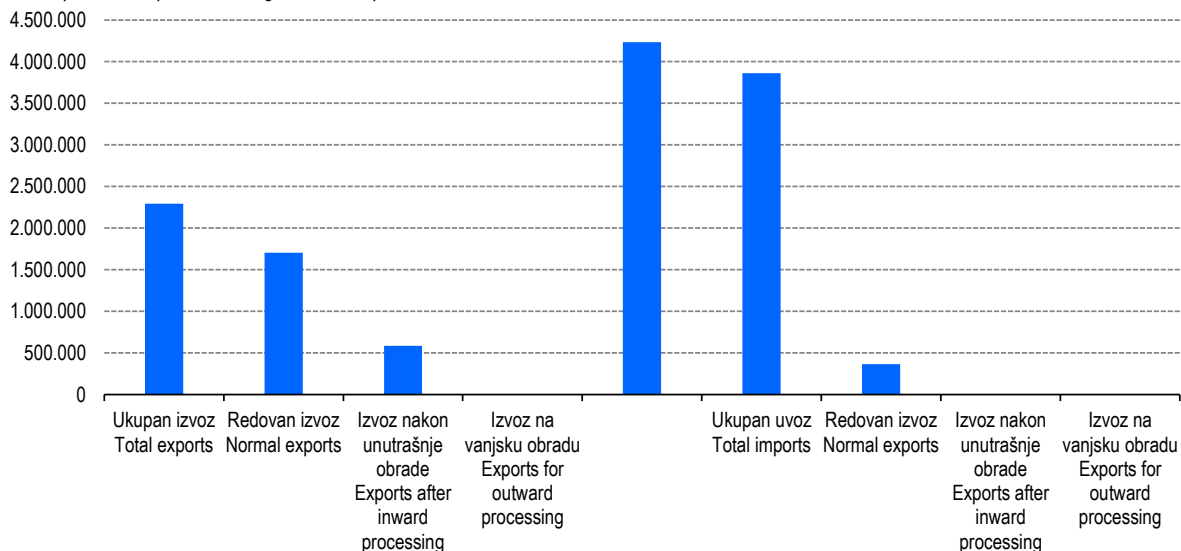
Exports and imports according to statistical procedures

	I - VII 2024 '000 KM	I - VII 2024 Struktura u % Structure in %	
Ukupan izvoz	6.300.393	100,0	Total exports
1 Redovan izvoz	4.723.168	75,0	Normal exports
2 Izvoz nakon unutrašnje obrade	1.569.505	24,9	Exports after inward processing
3 Izvoz na vanjsku obradu	7.720	0,1	Exports for outward processing
Ukupan uvoz	11.720.566	100,0	Total imports
1 Redovan uvoz	10.724.082	91,5	Normal imports
2 Uvoz na unutrašnju obradu	987.100	8,4	Imports for inward processing
3 Uvoz nakon vanjske obrade	9.384	0,1	Imports after outward processing

	I - VII 2024 '000 EUR	I - VII 2024 Struktura u % Structure in %	
Ukupan izvoz	3.221.340	100,0	Total exports
1 Redovan izvoz	2.414.917	75,0	Normal exports
2 Izvoz nakon unutrašnje obrade	802.475	24,9	Exports after inward processing
3 Izvoz na vanjsku obradu	3.947	0,1	Exports for outward processing
Ukupan uvoz	5.992.630	100,0	Total imports
1 Redovan uvoz	5.483.136	91,5	Normal imports
2 Uvoz na unutrašnju obradu	504.696	8,4	Imports for inward processing
3 Uvoz nakon vanjske obrade	4.798	0,1	Imports after outward processing

9 - 13.1 Izvoz i uvoz po statističkim procedurama

Exports and imports according to statistical procedures



Izvor: Baza podataka Uprave za indirektno/neizravno oporezivanje BiH.

Source: Indirect Taxation Authority of BiH database.

Prethodni podaci

Previous data

9 - 14 Indeksi jediničnih vrijednosti izvoza i uvoza (paasche index) po područjima KD BiH 2010 po kvartalima

Export and import unit value indices (paasche index) according to sections of NACE Rev. 2 by quarters

	Izvoz / Export		Uvoz / Imports		
	<u>IV-VI 2024</u> 2021	<u>IV-VI 2024</u> I - XII 2023	<u>IV-VI 2024</u> 2021	<u>IV-VI 2024</u> I - XII 2023	
Ukupno	121,7	99,4	121,3	99,0	Total
A Poljoprivreda, šumarstvo i ribarstvo	127,5	92,9	129,2	101,6	Agriculture, forestry and fishing
B Vađenje ruda i kamena	141,1	106,8	168,6	91,9	Mining and quarrying
C Prerađivačka industrija	121,9	99,3	119,1	99,1	Manufacturing

9 - 15 Indeksi jediničnih vrijednosti izvoza i uvoza (paasche index) po sektorima SMTK Rev. 4 po kvartalima

Export and import unit value indices (paasche index) by sections of sitc rev. 4 by quarters

	Izvoz / Export		Uvoz / Imports		
	<u>IV-VI 2024</u> 2021	<u>IV-VI 2024</u> I - XII 2023	<u>IV-VI 2024</u> 2021	<u>IV-VI 2024</u> I - XII 2023	
Ukupno	121,7	99,4	121,3	99,0	Total
0 Hrana i žive životinje	126,6	96,2	129,9	101,8	Food and live animals
1 Pića i duhan	141,4	105,8	133,2	102,8	Beverages and tobacco
2 Sirove materije nejestive, osim goriva	111,2	101,1	118,4	99,1	Inedible raw materials, except fuel
3 Mineralna goriva, maziva i srodni proizvodi	102,8	80,1	159,8	94,5	Mineral fuels, lubricants and similar products
4 Ulja, masti i voskovi životinjskog ili biljnog porijekla	131,4	109,2	144,2	93,3	Edible oil, lard and wax of animal or plant origin
5 Hemijski/Kemijski proizvodi	137,0	98,6	114,5	102,5	Chemical products
6 Industrijski proizvodi, razvrstani uglavnom po vrsti sirovina	114,0	98,6	112,7	98,7	Industrial products, classified mostly by raw material
7 Mašine/Strojevi i transportna sredstva	129,7	102,1	111,6	98,0	Machinery and transport equipment
8 Razni industrijski proizvodi	121,1	100,5	113,7	98,8	Miscellaneous industrial goods

Izvor: Baza podataka Uprave za indirektno/neizravno oporezivanje BiH.

Source: Indirect Taxation Authority of BiH database.

Prethodni podaci

Previous data

9 - 16 Indeksi jediničnih vrijednosti izvoza i uvoza (paasche) po područjima i oblastima KD BiH 2010 po kvartalima

Export and import unit value indices (paasche) by sections and divisions of NACE Rev. 2 by quarters

	Izvoz / Export		Uvoz / Imports		
	IV-VI 2024 2021	IV-VI 2024 I - XII 2023	IV-VI 2024 2021	IV-VI 2024 I - XII 2023	
Ukupno	121,7	99,4	121,3	99,0	Total
A Poljoprivreda, šumarstvo i ribarstvo	127,5	92,9	129,2	101,6	Agriculture, forestry and fishing
01 Biljna i stočarska proizvodnja, lov i vezane uslužne djelatnosti	129,7	99,8	126,7	101,7	Crop and animal production, hunting; service of
02 Šumarstvo i sječa drva	121,9	82,3	143,5	99,1	Forestry and logging
03 Ribarstvo	135,4	99,9	113,1	100,4	Fishing and aquaculture
B Vađenje ruda i kamena	141,1	106,8	168,6	91,9	Mining and quarrying
05 Vađenje uglja i lignita	152,9	115,3	166,4	90,2	Mining of coal and lignite
06 Vađenje sirove nafte i prirodnog plina	106,2	85,0	156,3	95,5	Extraction of crude petroleum and gas
07 Vađenje metalnih ruda	160,8	108,3	80,2	82,1	Mining of metal ores
08 Ostalo rudarstvo i vađenje	135,4	104,7	130,5	103,7	Other mining and quarrying
09 Pomoćne uslužne djelatnosti u rudarstvu	-	-	-	-	Mining support service activities
C Prerađivačka industrija	121,9	99,3	119,1	99,1	Manufacturing
10 Proizvodnja prehrambenih proizvoda	124,8	96,1	129,0	101,6	Manufacture of food products
11 Proizvodnja pića	140,3	105,8	130,0	100,7	Manufacture of beverages
12 Proizvodnja duhanskih proizvoda	-	-	142,6	109,3	Manufacture of tobacco products
13 Proizvodnja tekstila	112,3	101,0	117,1	102,5	Manufacture of textiles
14 Proizvodnja odjeće	125,3	104,1	127,3	107,0	Manufacture of wearing apparel
15 Proizvodnja kože i srodnih proizvoda	115,8	107,3	104,5	89,9	Manufacture of leather and related products
16 Prerada drveta, proizv. roba od drveta, pluta, slame i pletiva (osim namještaja)	114,9	95,9	119,2	93,5	Manufacture of wood and products of wood, cork, straw (except furniture)
17 Proizvodnja papira i proizvoda od papira	118,8	96,2	127,2	95,6	Manufacture of paper and paper products
18 Štampa i umnožavanje snimljenih zapisa	155,6	61,4	199,8	221,8	Printing and reproduction of recorded media
19 Proizvodnja koksa i rafiniranih naftnih proizvoda	97,0	78,6	152,6	95,1	Manufacture of coke and refined petrol products
20 Proizvodnja hemijskih proizvoda	145,5	92,3	113,7	98,7	Manufacture of chemicals
21 Proizvodnja farmaceutskih proizvoda	116,2	128,9	119,1	116,1	Manufacture of pharmaceutic. products
22 Proizvodnja gume i plastike	119,7	98,1	111,4	96,1	Manufacture of rubber and plastic
23 Proizvodnja ostalih nemetalnih minerala	135,0	100,7	132,0	98,7	Manufacture of other non-metallic minerals
24 Proizvodnja metala	99,3	97,2	105,2	99,4	Manufacture of basic metals
25 Proizvodnja metalnih proizvoda, osim strojeva i opreme	122,8	99,2	114,4	99,0	Manufacture of metal products, except machinery and equipment
26 Proizvodnja računara, elektroničkih i optičkih proizvoda	109,3	90,4	94,7	91,0	Manufacture of computer, electronic and optical products
27 Proizvodnja električne opreme	129,5	104,9	116,7	100,5	Manufacture of electrical equipment
28 Proizvodnja strojeva i uređaja, d.n.	128,2	99,5	120,1	100,5	Manufacture of machinery and equipment, n.e.c.
29 Proizvodnja motornih vozila i prikolica	133,7	102,6	112,3	99,4	Manufacture of motor vehicles and trailers
30 Proizvodnja ostalih prevoznih sredstava	138,1	94,5	142,8	94,0	Manufacture of other transport vehicles
31 Proizvodnja namještaja	118,1	100,3	110,9	92,3	Manufacture of furniture
32 Ostala prerađivačka industrija	139,2	104,5	104,8	98,8	Other manufacturing

Izvor: Baza podataka Uprave za indirektno/neizravno oporezivanje BiH.

Source: Indirect Taxation Authority of BiH database.

Prethodni podaci

Previous data

VANJSKA TRGOVINA
FOREIGN TRADE

9 - 17 Indeksi jediničnih vrijednosti izvoza i uvoza (paasche) po sektorima i odsjecima SMTK Rev. 4 po kvartalima
Export and import unit value indices (paasche) by sections and divisions of SITC Rev. 4 by quarters

	Izvoz / Export		Uvoz / Imports		
	IV-VI 2024 2021	IV-VI 2024 I - XII 2023	IV-VI 2024 2021	IV-VI 2024 I - XII 2023	
Ukupno	121,7	99,4	121,3	99,0	<i>Total</i>
0 Hrana i žive životinje	126,6	96,2	129,9	101,8	<i>Food and live animals</i>
00 Žive životinje	377,4	91,2	138,8	101,8	<i>Live animals</i>
01 Meso i mesne prerađevine	124,8	100,3	143,1	104,8	<i>Meat and meat preparations</i>
02 Mlijeko, mliječne prerađevine i jaja	147,7	99,2	124,4	102,9	<i>Dairy products and birds' eggs</i>
03 Ribe, vodozemci i njihove prerađevine	128,1	100,9	123,4	101,3	<i>Fish, crustaceans, molluscs, prepar. of</i>
04 Žitarice i proizvodi od žitarica	139,0	92,5	124,5	95,1	<i>Cereals and cereal preparations</i>
05 Voće i povrće	104,0	90,4	123,0	101,3	<i>Vegetables and fruit</i>
06 Šećer, šećerne prerađevine i med	119,4	92,4	158,2	103,5	<i>Sugar, sugar preparations and honey</i>
07 Kafa, čaj, kakao i začini	133,5	104,9	150,0	109,3	<i>Coffee, tea, cocoa, spices</i>
08 Hrana za životinje	163,1	107,1	116,2	88,8	<i>Feeding stuff for animals</i>
09 Ostali jestivi proizvodi	137,9	88,0	126,2	102,3	<i>Miscellaneous edible products</i>
1 Pića i duhan	141,4	105,8	133,2	102,8	<i>Beverages and tobacco</i>
11 Pića	140,3	105,8	130,0	101,0	<i>Beverages</i>
12 Duhan i proizvodi od duhana	-	-	142,6	109,2	<i>Tobacco and tobacco manufactures</i>
2 Sirove materije nejestive, osim goriva	111,2	101,1	118,4	99,1	<i>Inedible raw materials, except fuel</i>
21 Sirove kože i sirovo krzno	85,5	88,6	69,6	78,7	<i>Hides, skins and furskins, raw</i>
22 Uljano sjeme i plodovi	117,3	91,7	129,2	109,7	<i>Oil seeds and oleaginous fruits</i>
23 Sirovi i sintetički kaučuk	109,4	79,8	108,5	95,5	<i>Crude rubber</i>
24 Drvo i pluta	110,1	94,0	124,0	92,1	<i>Cork and wood</i>
25 Celuloza i papirni otpaci	94,9	109,4	111,7	99,6	<i>Pulp and waste paper</i>
26 Sirova tekstilna vlakna i njihovi otpaci	86,1	90,5	96,2	98,9	<i>Crude textile fibres and their wastes</i>
27 Prirodna đubriva i minerali osim goriva	150,2	103,3	135,7	105,8	<i>Crude fertilizers and minerals ex. fuels</i>
28 Metalne rude i otpaci od metala	102,5	104,8	83,0	96,9	<i>Metalliferous ores and metal scrap</i>
29 Sirovine biljne i životinjske, ostale	204,4	109,0	118,7	109,3	<i>Crude animal and vegetable materials</i>
3 Mineralna goriva, maziva i srodni proizvodi	102,8	80,1	159,8	94,5	<i>Mineral fuels, lubricants and similar products</i>
32 Ugalj, koks i briketi	99,5	80,1	171,4	87,6	<i>Coal, coke and briquettes</i>
33 Nafta i derivati od nafte	132,7	80,3	155,8	95,7	<i>Petroleum and petroleum products</i>
34 Prirodni i industrijski gas	108,1	86,5	125,9	95,9	<i>Gas, natural and manufactured</i>
4 Ulja, masti i voskovi životinjskog ili biljnog porijekla	131,4	109,2	144,2	93,3	<i>Edible oil, lard and wax of animal or plant origin</i>
41 Životinjska ulja i masti	151,5	93,4	134,0	86,4	<i>Animal oils and fats</i>
42 Biljna ulja i masti, sirova i rafinirana	376,7	131,6	145,7	94,2	<i>Vegetable fats, oils, crude and refined</i>
43 Prerađena biljna i životinjska ulja i masnoće	579,3	118,7	92,1	90,7	<i>Processed animal or vegetable fats and oils</i>
5 Hemijski/Kemijski proizvodi	137,0	98,6	114,5	102,5	<i>Chemical products</i>
51 Organske hemikalije/kemikalije	66,0	103,7	95,9	94,1	<i>Organic chemicals</i>
52 Anorganske hemikalije/kemikalije	156,2	85,4	158,4	92,4	<i>Inorganic chemicals</i>
53 Boje i štavila	134,6	95,6	125,2	100,6	<i>Dyeing, tanning, colouring materials</i>
54 Medicinski i farmaceutski proizvodi	116,1	128,9	118,4	117,1	<i>Medical and pharmaceutical products</i>
55 Toaletni proizvodi i proizvodi za čišćenje	111,2	106,9	131,2	103,5	<i>Toilet, cleaning and perfume materials</i>

9 - 17 Indeksi jediničnih vrijednosti izvoza i uvoza (paasche) po sektorima i odsjecima SMTK Rev. 4 po kvartalima (nastavak)

Export and import unit value indices (paasche) by sections and divisions of SITC Rev. 4 by quarters (continued)

	Izvoz / Export		Uvoz / Imports		
	IV-VI 2024 2021	IV-VI 2024 I - XII 2023	IV-VI 2024 2021	IV-VI 2024 I - XII 2023	
56 Vještačka đubriva	103,3	70,2	182,0	97,3	Processed fertilizers
57 Plastične mase u primarnim oblicima	98,8	114,4	88,8	96,1	Plastics in primary forms
58 Plastične mase, ne-primarni oblici	133,1	101,4	114,5	96,4	Plastics in non-primary forms
59 Ostale hemikalije/kemikalije	142,7	107,1	120,0	96,0	Chemicals, n.e.s.
6 Industrijski proizvodi, razvrstani uglavnom po vrsti sirovina	114,0	98,6	112,7	98,7	Industrial products, classified mostly by raw material
61 Koža, krzno i proizvodi od kože i krzna	108,9	121,3	91,0	83,1	Leather, products of, dressed furskins
62 Guma i gumeni proizvodi	120,1	103,4	112,7	97,7	Rubber manufactures, n.e.s.
63 Proizvodi od drveta, osim namještaja	125,8	97,6	121,5	93,7	Wood manufactures (excl. furniture)
64 Papir, ljepenka i ostali slični proizvodi	118,8	96,2	128,1	95,7	Paper, paperboard and articles thereof
65 Predivo, tkanine i tekstilni proizvodi	118,4	100,9	116,4	102,2	Textile yarn, fabrics, made-up articles
66 Proizvodi od nemetalnih minerala	137,4	101,6	133,3	99,1	Non-metallic mineral manufactures
67 Željezo i čelik	95,8	97,9	107,2	94,9	Iron and steel
68 Obojeni metali	101,7	98,1	110,2	103,2	Non-ferrous metals
69 Metalni proizvodi	120,0	98,5	114,5	99,8	Manufactures of metals
7 Mašine/Strojevi i transportna sredstva	129,7	102,1	111,6	98,0	Machinery and transport equipment
71 Pogonske mašine i oprema	121,6	97,6	125,7	100,7	Power-generating enginery, equipment
72 Mašine specijaliz. za određ. industrije	125,6	101,9	118,2	105,8	Machines special. for partic. industries
73 Mašine za obradu metala	136,1	104,9	90,8	97,4	Metal working machinery
74 Ostale industrijske mašine i dijelovi	131,0	99,7	121,3	96,7	Other industrial machinery and parts of
75 Kancelarijske mašine i mašine za automatsku obradu podataka	228,0	149,3	119,2	116,9	Office machines and automatic data processing machines
76 Telekomunikacijski aparati i aparati za snimanje zvuka	95,2	83,5	104,6	99,7	Telecommunications and sound recording apparatus
77 Električne mašine, aparati i uređaji	129,9	104,5	100,5	90,8	Electrical machinery, appliances, parts
78 Drumaska vozila	132,3	101,4	112,1	99,3	Road vehicles
79 Ostala transportna vozila	164,9	106,4	128,1	107,4	Other transport equipment
8 Razni industrijski proizvodi	121,1	100,5	113,7	98,8	Miscellaneous industrial goods
81 Montažne zgrade, sanitarni, rasvjetni i grijajući uređaji	123,1	98,8	124,3	100,4	Fabricated buildings; sanitary, heating, lighting equipment
82 Namještaj i njegovi dijelovi	117,9	100,3	111,5	92,6	Furniture and furnishings
83 Torbe, tašne, neseseri i slični proizvodi	105,8	109,9	118,2	113,1	Travel goods, handbags and similar
84 Odjeća	125,3	104,2	125,9	107,2	Clothing
85 Obuća	118,3	105,2	115,6	91,8	Footwear
87 Naučni i kontrolni instrumenti	136,4	111,1	123,9	99,0	Scientific and controlling instruments
88 Fotografski i optički proizvodi, satovi	171,6	100,4	112,5	96,3	Photo and optical equipment; watches
89 Ostali industrijski proizvodi	121,7	97,8	104,8	96,2	Miscellaneous manufactured articles

Izvor: Baza podataka Uprave za indirektno/neizravno oporezivanje BiH.

Source: Indirect Taxation Authority of BiH database.

Prethodni podaci

Previous data

UNUTRAŠNJA/UNUTARNJA TRGOVINA
DOMESTIC TRADE

10 - 1 Distributivna trgovina - sezonski i kalendarski prilagođeni indeksi ukupnog prometa
Distributive trade seasonally and working-day adjusted total turnover indices

	Kalendarski prilagođeni podaci <i>Working-day adjusted data</i>		Sezonski prilagođeni podaci <i>Seasonally adjusted data</i>		
	<u>IV-VI 2024</u> Ø 2015	<u>IV-VI 2024</u> IV-VI 2023	<u>IV-VI 2024</u> Ø 2015	<u>IV-VI 2024</u> I - III 2024	
Ukupno	178,9	111,3	179,3	100,2	<i>Total</i>
45 Trgovina na veliko i na malo motornim vozilima i motociklima; popravak motornih vozila i motocikala	251,8	106,4	244,1	99,4	<i>Wholesale and retail trade and repair of motor vehicles and motorcycles</i>
45.1+ Trgovina motornim vozilima, motociklima, 45.3+ te dijelovima i priborom za motorna vozila 45.4 i motocikle	263,8	111,1	254,5	99,4	<i>Sale of motor vehicles, motorcycles, parts and accessories for motor vehicles and motorcycles</i>
45.2 Održavanje i popravak motornih vozila	139,3	61,1	145,0	81,3	<i>Maintenance and repair of motor vehicles</i>
46 Trgovina na veliko, osim trgovine motornim vozilima i motociklima	179,2	116,7	179,7	102,4	<i>Wholesale trade, except of motor vehicles and motorcycles</i>
46.1 Trgovina na veliko uz naknadu ili proviziju	171,9	155,2	164,1	91,8	<i>Wholesale on a fee or contract basis</i>
46.2 Trgovina na veliko poljoprivrednim sirovinama i živim životinjama	198,0	130,0	193,8	103,3	<i>Wholesale of agricultural raw materials and live animals</i>
46.3 Trgovina na veliko hranom, pićem i duhanskim proizvodima	179,6	124,7	176,0	115,1	<i>Wholesale of food, beverages and tobacco</i>
46.4 Trgovina na veliko proizvodima za domaćinstvo	216,8	125,7	222,2	103,3	<i>Wholesale of household goods</i>
46.5 Trgovina na veliko informacijsko - komunikacijskom opremom	144,8	108,0	160,6	98,3	<i>Wholesale of information and communication equipment</i>
46.6 Trgovina na veliko ostalim mašinama, opremom i priborom	303,4	101,0	284,8	92,8	<i>Wholesale of other machinery, equipment and supplies</i>
46.7 Ostala specijalizirana trgovina na veliko	184,8	113,5	186,6	100,7	<i>Other specialised wholesale</i>
46.9 Nespecijalizirana trgovina na veliko	139,1	105,7	139,2	94,3	<i>Non-specialised wholesale trade</i>
47 Trgovina na malo, osim trgovine motornim vozilima i motociklima	173,1	105,8	174,1	97,7	<i>Retail trade, except of motor vehicles and motorcycles</i>
Ostale djelatnosti	112,5	94,5	116,3	93,0	<i>Other activities</i>

Napomena: prethodni podaci

Note: previous data

UNUTRAŠNJA/UNUTARNJA TRGOVINA
DOMESTIC TRADE

10 - 2 Distributivna trgovina - izvorni, neprilagođeni indeksi ukupnog prometa
Distributive trade - gross, unadjusted total turnover indices

	$\frac{\text{IV-VI 2024}}{\text{Ø 2015}}$	$\frac{\text{IV-VI 2024}}{\text{I - III 2024}}$	$\frac{\text{IV-VI 2024}}{\text{IV-VI 2023}}$	
UKUPNO	178,9	111,5	111,3	TOTAL
45 Trgovina na veliko i na malo motornim vozilima i motociklima; popravak motornih vozila i motocikala	251,8	109,8	106,4	Wholesale and retail trade and repair of motor vehicles and motorcycles
45.1+ Trgovina motornim vozilima, motociklima, 45.3+ te dijelovima i priborom za motorna vozila 45.4 i motocikle	263,8	111,1	111,1	Sale of motor vehicles, motorcycles, parts and accessories for motor vehicles and motorcycles
45.2 Održavanje i popravak motornih vozila	139,3	91,2	61,1	Maintenance and repair of motor vehicles
46 Trgovina na veliko, osim trgovine motornim vozilima i motociklima	179,2	113,0	116,7	Wholesale trade, except of motor vehicles and motorcycles
46.1 Trgovina na veliko uz naknadu ili proviziju	171,9	113,6	155,2	Wholesale on a fee or contract basis
46.2 Trgovina na veliko poljoprivrednim sirovinama i živim životinjama	198,0	92,7	130,0	Wholesale of agricultural raw materials and live animals
46.3 Trgovina na veliko hranom, pićem i duhanskim proizvodima	179,6	134,4	124,7	Wholesale of food, beverages and tobacco
46.4 Trgovina na veliko proizvodima za domaćinstvo	216,8	106,7	125,7	Wholesale of household goods
46.5 Trgovina na veliko informacijsko - komunikacijskom opremom	144,8	95,0	108,0	Wholesale of information and communication equipment
46.6 Trgovina na veliko ostalim mašinama, opremom i priborom	303,4	106,9	101,0	Wholesale of other machinery, equipment and supplies
46.7 Ostala specijalizirana trgovina na veliko	184,8	112,5	113,5	Other specialised wholesale
46.9 Nespecijalizirana trgovina na veliko	139,1	102,5	105,7	Non-specialised wholesale trade
47 Trgovina na malo, osim trgovine motornim vozilima i motociklima	173,1	110,8	105,8	Retail trade, except of motor vehicles and motorcycles
Ostale djelatnosti	112,5	89,5	94,5	Other activities

Napomena: Prethodni podaci

Note: previous data

UNUTRAŠNJA/UNUTARNJA TRGOVINA
DOMESTIC TRADE

Desezonirani i kalendarski prilagođeni pokazatelji ¹⁾
seasonally and working-day adjusted indicators ¹⁾

10 - 3 Trgovina na malo - mjesečne stope promjena izračunate iz desezoniranih indeksa
Month - on - month growth rates calculated on basis of seasonally adjusted indices

	<u>II 2024</u> I 2024	<u>III 2024</u> II 2024	<u>IV 2024</u> III 2024	<u>V 2024</u> IV 2024	<u>VI 2024</u> V 2024	<u>VII 2024</u> VI 2024	
Ukupan promet - oblast 47*							Total turnover - division 47
Nominalno	2,6	-2,3	6,2	-3,6	-0,5	5,4	Value index
Realno	1,2	-1,2	3,8	-2,1	0,1	4,6	Volume index
Promet od trgovine na malo							Retail turnover
Nominalno	2,2	-1,5	4,8	-2,1	-1,3	2,7	Value index
Realno	2,1	-0,7	4,0	-2,4	0,0	2,2	Volume index

10 - 4 Trgovina na malo - godišnje stope promjena izračunate iz kalendarski prilagođenih indeksa
Year - on - year growth rates calculated on basis of working day adjusted indices

	<u>II 2024</u> II 2023	<u>III 2024</u> III 2023	<u>IV 2024</u> IV 2023	<u>V 2024</u> V 2023	<u>VI 2024</u> VI 2023	<u>VII 2024</u> VII 2023	
Ukupan promet - oblast 47							Total turnover - division 47
Nominalno	13,1	7,5	12,9	7,9	5,7	12,0	Value index
Realno	10,9	6,5	11,2	6,8	5,6	11,1	Volume index
Promet od trgovine na malo							Retail turnover
Nominalno	12,7	7,6	9,9	8,4	5,0	6,7	Value index
Realno	10,6	7,2	7,9	7,0	5,7	6,4	Volume index

10 - 5 Desezonirani indeksi prometa prema glavnoj djelatnosti poslovnog subjekta, KD BiH 2010
Seasonally adjusted turnover indices, by main activity of business entity, according to KD BiH 2010

		Ukupan promet Total turnover						
		nominalno Value indices			realno Volume indices			
		<u>V 2024</u> IV 2024	<u>VI 2024</u> V 2024	<u>VII 2024</u> VI 2024	<u>V 2024</u> IV 2024	<u>VI 2024</u> V 2024	<u>VII 2024</u> VI 2024	
47	Trgovina na malo, osim trgovine motornim vozilima i motociklima	96,4	99,5	105,4	97,9	100,1	104,6	Retail trade, except of motor vehicles and motorcycles
47.11+	Trgovina na malo hranom, pićem i duhanskim proizvodima	96,5	100,9	100,5	98,2	100,9	100,0	Retail trade of food, beverages and tobacco
47.19+	Trgovina na malo do prehrambenim proizvodima (osim trgovine motornim gorivima)	99,0	97,9	104,4	100,2	98,8	103,7	Retail trade of non-food products (except of automotive fuels)
47-47.30	Trgovina na malo, osim specijalizirane trgovine motornim gorivom	97,8	99,4	102,5	99,3	99,7	102,1	Retail trade, except of automotive fuels in specialised stores

Prethodni podaci

Previous data

10 - 5 Desezonirani indeksi prometa prema glavnoj djelatnosti poslovnog subjekta, KD BiH 2010 (nastavak)
Seasonally adjusted turnover indices, by main activity of business entity, according to KD BiH 2010 (continued)

	Promet od trgovine na malo <i>Turnover from retailing activities</i>						
	nominalno <i>Value indices</i>			realno <i>Volume indices</i>			
	V 2024 IV 2024	VI 2024 V 2024	VII 2024 VI 2024	V 2024 IV 2024	VI 2024 V 2024	VII 2024 VI 2024	
Ukupno	97,9	98,7	102,7	97,6	100,0	102,2	<i>Total</i>
47 Trgovina na malo, osim trgovine motornim vozilima i motociklima	97,9	98,7	102,7	97,7	100,2	102,2	<i>Retail trade, except of motor vehicles and motorcycles</i>
47.11+ Trgovina na malo hranom, pićem i duhanskim proizvodima 47.2	97,4	101,4	99,0	96,8	102,0	98,2	<i>Retail trade of food, beverages and tobacco</i>
47.19+47.4 Trgovina na malo neprehrambenim do 47.9 proizvodima (osim trgovine motornim gorivima)	100,3	96,3	105,8	98,7	98,8	104,4	<i>Retail trade of non-food products (except of automotive fuels)</i>
47 - Trgovina na malo, osim specijalizirane 47.30 trgovine motornim gorivom	98,8	98,8	102,3	97,9	100,1	101,8	<i>Retail trade, except of automotive fuels in specialised stores</i>
Ostale djelatnosti (izvan G 47)	96,9	97,9	102,7	96,1	98,4	102,2	<i>Other activities (excl. G 47)</i>

10 - 6 Kalendarski prilagođeni indeksi prometa prema glavnoj djelatnosti poslovnog subjekta, KD BiH 2010
Working-day adjusted turnover indices, by main activity of business entity, according to KD BiH 2010

	Ukupan promet <i>Total turnover</i>						
	nominalno <i>Value indices</i>			realno <i>Volume indices</i>			
	V 2024 V 2023	VI 2024 VI 2023	VII 2024 VII 2023	V 2024 V 2023	VI 2024 VI 2023	VII 2024 VII 2023	
47 Trgovina na malo, osim trgovine motornim vozilima i motociklima	107,9	105,7	112,0	106,8	105,6	111,1	<i>Retail trade, except of motor vehicles and motorcycles</i>
47.11+ Trgovina na malo hranom, pićem i duhanskim proizvodima 47.2	102,6	100,4	102,7	100,2	98,5	100,7	<i>Retail trade of food, beverages and tobacco</i>
47.19+47.4 Trgovina na malo neprehrambenim do 47.9 proizvodima (osim trgovine motornim gorivima)	109,1	105,3	108,6	109,9	107,8	110,3	<i>Retail trade of non-food products (except of automotive fuels)</i>
47 - Trgovina na malo, osim specijalizirane 47.30 trgovine motornim gorivom	105,8	102,8	105,6	105,7	103,7	106,2	<i>Retail trade, except of automotive fuels in specialised stores</i>

10 - 6 Kalendarski prilagođeni indeksi prometa prema glavnoj djelatnosti poslovnog subjekta, KD BiH 2010 (nastavak)
Working-day adjusted turnover indices, by main activity of business entity, according to KD BiH 2010 (continued)

	Promet od trgovine na malo <i>Turnover from retailing activities</i>						
	nominalno <i>Value indices</i>			realno <i>Volume indices</i>			
	V 2024 V 2023	VI 2024 VI 2023	VII 2024 VII 2023	V 2024 V 2023	VI 2024 VI 2023	VII 2024 VII 2023	
Ukupno	108,4	105,0	106,7	107,0	105,7	106,4	<i>Total</i>
47 Trgovina na malo, osim trgovine motornim vozilima i motociklima	108,3	104,6	106,6	106,9	105,4	106,2	<i>Retail trade, except of motor vehicles and motorcycles</i>
47.11+ Trgovina na malo hranom, pićem i duhanskim proizvodima 47.2	102,1	100,4	101,1	99,8	98,5	99,1	<i>Retail trade of food, beverages and tobacco</i>
47.19+47.4 Trgovina na malo neprehrambenim do 47.9 proizvodima (osim trgovine motornim gorivima)	110,3	103,4	107,8	110,4	107,9	109,5	<i>Retail trade of non-food products (except of automotive fuels)</i>
47 - Trgovina na malo, osim specijalizirane 47.30 trgovine motornim gorivom	106,1	101,9	104,4	105,7	103,7	105,0	<i>Retail trade, except of automotive fuels in specialised stores</i>
Ostale djelatnosti (izvan G 47)	110,4	110,6	109,3	109,4	110,5	109,1	<i>Other activities (excl. G 47)</i>

Prethodni podaci

Previous data

UNUTRAŠNJA/UNUTARNJA TRGOVINA
DOMESTIC TRADE

10 - 7 Kalendarski prilagođeni indeksi prometa prema glavnoj djelatnosti poslovnog subjekta, KD BiH 2010

Working-day adjusted turnover indices, by main activity of business entity, according to KD BiH 2010

θ 2015=100

		Ukupan promet <i>Total turnover</i>						
		nominalno <i>Value indices</i>			realno <i>Volume indices</i>			
		$\frac{V\ 2024}{\theta\ 2015}$	$\frac{VI\ 2024}{\theta\ 2015}$	$\frac{VII\ 2024}{\theta\ 2015}$	$\frac{V\ 2024}{\theta\ 2015}$	$\frac{VI\ 2024}{\theta\ 2015}$	$\frac{VII\ 2024}{\theta\ 2015}$	
47	Trgovina na malo, osim trgovine motornim vozilima i motociklima	173,4	175,5	209,4	145,6	148,9	177,7	<i>Retail trade, except of motor vehicles and motorcycles</i>
47.11+	Trgovina na malo hranom,	176,1	183,0	204,0	129,7	134,8	150,9	<i>Retail trade of food, beverages and tobacco</i>
47.2	pićem i duhanskim proizvodima							
47.19+	Trgovina na malo neprehrambenim	179,5	175,4	204,1	177,9	178,0	208,5	<i>Retail trade of non-food products (except of automotive fuels)</i>
47.4 do 47.9	proizvodima (osim trgovine motornim gorivima)							
47 - 47.30	Trgovina na malo, osim specijalizirane trgovine motornim gorivom	177,8	179,1	204,1	154,4	157,0	180,5	<i>Retail trade, except of automotive fuels in specialised stores</i>

10 - 7 Kalendarski prilagođeni indeksi prometa prema glavnoj djelatnosti poslovnog subjekta, KD BiH 2010 (nastavak)

Working-day adjusted turnover indices, by main activity of business entity, according to KD BiH 2010 (continued)

θ 2015=100

		Promet od trgovine na malo <i>Turnover from retailing activities</i>						
		nominalno <i>Value indices</i>			realno <i>Volume indices</i>			
		$\frac{V\ 2024}{\theta\ 2015}$	$\frac{VI\ 2024}{\theta\ 2015}$	$\frac{VII\ 2024}{\theta\ 2015}$	$\frac{V\ 2024}{\theta\ 2015}$	$\frac{VI\ 2024}{\theta\ 2015}$	$\frac{VII\ 2024}{\theta\ 2015}$	
Ukupno		181,4	182,9	210,4	152,6	156,8	180,8	<i>Total</i>
47	Trgovina na malo, osim trgovine motornim vozilima i motociklima	184,9	186,2	214,0	155,5	159,7	183,8	<i>Retail trade, except of motor vehicles and motorcycles</i>
47.11+	Trgovina na malo hranom,	189,6	197,4	217,5	139,6	145,5	160,9	<i>Retail trade of food, beverages and tobacco</i>
47.2	pićem i duhanskim proizvodima							
47.19+	Trgovina na malo neprehrambenim	181,3	176,0	207,3	181,0	183,4	215,1	<i>Retail trade of non-food products (except of automotive fuels)</i>
47.4 do 47.9	proizvodima (osim trgovine motornim gorivima)							
47 - 47.30	Trgovina na malo, osim specijalizirane trgovine motornim gorivom	185,3	186,2	212,2	161,1	165,2	189,1	<i>Retail trade, except of automotive fuels in specialised stores</i>
Ostale djelatnosti (izvan G 47)		142,9	146,2	170,9	120,9	125,1	147,2	<i>Other activities (excl. G 47)</i>

Prethodni podaci

Previous data

UNUTRAŠNJA/UNUTARNJA TRGOVINA
DOMESTIC TRADE

Izvorni, neprilagođeni pokazatelji
Gross, non-adjusted indicators

10 - 8 Nominalni indeksi od trgovine na malo prema trgovačkim strukama
Value indices of retail trade by branches

		<u>VII 2024</u> VI 2024	<u>VII 2024</u> VII 2023	<u>I-VII 2024</u> I-VII 2023	Udio u ukupnom prometu Share in total turnover VII 2024	
Ukupno		115,1	106,7	108,1	100,0	Total
11	Nespecijalizirane prodavnice/prodavaonice živežnim namirnicama	110,2	100,6	102,6	33,9	Non-specialized stores of food
19	Ostale nespecijalizirane prodavnice / prodavaonice	118,6	99,7	104,2	9,1	Other non-specialized stores
21+22+23+ 24+25+26+29	Specijalizirane prodavnice/prodavaonice živežnim namirnicama	109,4	108,7	107,6	3,1	Specialized stores with food, beverages and tobacco
30	Motorna goriva i maziva	118,2	114,6	115,7	24,1	Automotive fuels and lubricants
51+71+72	Tekstil, obuća, odjevni i kožni predmeti	112,2	110,1	111,0	6,8	Textiles, clothes, footwear and leather products
52	Željezna roba, boje, staklo i ostali građevinski materijal u specijalnim prodavnicama / prodavaonicama	119,2	100,0	103,0	5,9	Hardware, paints and glass in specialised store
54+59	Namještaj, oprema za rasvjetu, električni i ostali aparati za domaćinstvo/kućanstvo	135,1	104,4	102,3	3,4	Furniture, lighting equipment, electrical and other household appliances,
73+74+75	Apoteke/ljekarne, medicinski i ortopedski proizvodi, kozmetički i toaletni proizvodi	119,9	118,5	113,9	9,3	Dispensing chemist, medical and orthopaedic, cosmetic and toilet goods
41+42+43+ 53+61+61+ 64+65+76+ 77+78	Ostala trgovina na malo u specijalnim prodavnicama/prodavaonicama	110,1	113,2	121,2	3,6	Other retail sale in specialised stores
79-99	Ostala trgovina na malo izvan prodavnica / prodavaonica	115,5	125,8	113,2	0,8	Other retail sale not in stores

Prethodni podaci

Previous data

10 - 9 Ostale uslužne djelatnosti- sezonski i kalendarski prilagođeni indeksi ukupnog prometa

Other services - seasonally and working-day adjusted total turnover indices

	Kalendarski prilagođeni podaci Working-day adjusted data		Desezonirani podaci Seasonally adjusted data	
	II 2024 Ø 2021	II 2024 II 2023	II 2024 I 2024	
UKUPNO	155,5	116,4	101,9	TOTAL
H53 Poštanske i kurirske djelatnosti	142,1	109,5	101,2	Postal and courier activities
I Hotelijerstvo i ugostiteljstvo	198,1	130,4	109,5	Accommodation and food services
55 Smještaj	210,8	130,6	111,4	Accommodation
56 Djelatnosti pripreme i usluživanja hrane i pića	187,9	130,2	108,0	Food and beverage service activities
J Informacije i komunikacije	140,1	109,8	98,2	Information and communication
58 Izdavačke djelatnosti	126,3	137,8	101,8	Publishing activities
59 Proizvodnja filmova, televizijskog programa, djel. snimanja zvučnih zapisa i izdavanja muzičkih zapisa	335,7	267,8	116,6	Motion picture, video and television programme production, sound recording and music publishing activities
60 Emitiranje programa	121,1	107,3	101,6	Programming and broadcasting activities
61 Telekomunikacije	112,9	103,1	100,7	Telecommunications
62 Računarsko programiranje, savjetovanje i djelatnosti u vezi s njima	177,1	112,6	95,4	Computer programming, consultancy and related activities
63 Informacijske uslužne djelatnosti	137,2	102,7	90,3	Information service activities
M Stručne, naučne i tehničke djelatnosti	152,2	118,9	104,7	Professional, scientific and technical activities
69 + Pravne i računovodstvene djelatnosti 70.2 i savjetovanje u vezi s upravljanjem	185,1	131,6	87,9	Legal and accounting activities and management consultancy activities
71 Arhitektonske i inženjerske djelatnosti; tehničko ispitivanje i analiza	151,2	118,3	116,4	Architectural and engineering activities; technical testing and analysis
73 Promocija (reklama i propaganda) i istraživanje tržišta	132,2	109,3	93,4	Advertising and market research
74 Ostale stručne, naučne i tehničke djelatnosti	177,8	141,3	107,5	Other professional, scientific and technical activities
N Administrativne i pomoćne uslužne djelatnosti	207,5	127,4	104,0	Administrative and support service activities
78 Djelatnosti posredovanja u zapošljavanju	175,7	121,4	105,1	Employment activities
79 Putničke agencije, organizatori putovanja, turoperatori i ostale rezervacijske usluge te djelatnost u vezi s njima	477,7	207,2	94,6	Travel agency, tour operator reservation service and related activities
80 Zaštitne i istražne djelatnosti	127,1	109,1	103,4	Security and investigation activities
81.2 Djelatnosti čišćenja	128,5	107,4	109,4	Cleaning activities
82 Kancelarijske administrativne i pomoćne djelatnosti, te ostale poslovne pomoćne djelatnosti	237,9	114,9	109,9	Office administrative, office support and other business support activities

Napomena: prethodni podaci

Note: preliminary data

10 - 10 Ostale uslužne djelatnosti - izvorni, neprilagođeni indeksi ukupnog prometa
Other services - gross, unadjusted total turnover indices

	<u>II 2024</u> Ø 2021	<u>II 2024</u> II 2023	<u>II 2024</u> I 2024	
UKUPNO	155,5	116,4	115,4	TOTAL
H53 Poštanske i kurirske djelatnosti	142,1	109,5	99,3	Postal and courier activities
I Hotelijerstvo i ugostiteljstvo	198,1	130,4	133,8	Accommodation and food services
55 Smještaj	210,9	130,6	167,2	Accommodation
56 Djelatnosti pripreme i usluživanja hrane i pića	187,9	130,2	113,5	Food and beverage service activities
J Informacije i komunikacije	140,1	109,8	107,4	Information and communication
58 Izdavačke djelatnosti	128,0	141,5	102,8	Publishing activities
59 Proizvodnja filmova, televizijskog programa, djel. snimanja zvučnih zapisa i izdavanja muzičkih zapisa	335,7	267,8	101,5	Motion picture, video and television programme production, sound recording and music publishing activities
60 Emitiranje programa	119,1	106,3	128,0	Programming and broadcasting activities
61 Telekomunikacije	112,9	103,1	106,3	Telecommunications
62 Računarsko programiranje, savjetovanje i djelatnosti u vezi s njima	177,1	112,6	109,2	Computer programming, consultancy and related activities
63 Informacijske uslužne djelatnosti	137,2	102,7	92,2	Information service activities
M Stručne, naučne i tehničke djelatnosti	152,2	118,9	123,2	Professional, scientific and technical activities
69 + 70.2 Pravne i računovodstvene djelatnosti i savjetovanje u vezi s upravljanjem	185,1	131,6	107,9	Legal and accounting activities and management consultancy activities
71 Arhitektonske i inženjerske djelatnosti; tehničko ispitivanje i analiza	151,2	118,3	135,2	Architectural and engineering activities; technical testing and analysis
73 Promocija (reklama i propaganda) i istraživanje tržišta	132,2	109,3	119,8	Advertising and market research
74 Ostale stručne, naučne i tehničke djelatnosti	177,8	141,3	113,5	Other professional, scientific and technical activities
N Administrativne i pomoćne uslužne djelatnosti	208,0	127,4	123,3	Administrative and support service activities
78 Djelatnosti posredovanja u zapošljavanju	175,7	121,4	111,3	Employment activities
79 Putničke agencije, organizatori putovanja, turoperatori i ostale rezervacijske usluge te djelatnost u vezi s njima	477,7	207,2	172,5	Travel agency, tour operator reservation service and related activities
80 Zaštitne i istražne djelatnosti	127,1	109,1	109,6	Security and investigation activities
81.2 Djelatnosti čišćenja	134,2	107,4	117,6	Cleaning activities
82 Kancelarijske administrativne i pomoćne djelatnosti, te ostale poslovne pomoćne djelatnosti	237,9	114,9	115,3	Office administrative, office support and other business support activities

Napomena: prethodni podaci

Note: preliminary data

11 - 1 Dolasci i noćenja turista
Tourists arrivals and nights

	Dolasci turista Tourist arrivals				Noćenja turista Tourist nights				
	VII 2024	VII 2024 VII 2023	I - VII 2024	I-VII 2024 I-VII 2023	VII 2024	VII 2024 VII 2023	I - VII 2024	I-VII 2024 I-VII 2023	
UKUPNO	192.841	118,2	779.668	115,5	405.363	111,3	1.536.129	111,2	TOTAL
Domaći	35.242	104,0	200.579	107,4	77.992	98,7	379.602	102,9	Domestic
Strani	157.599	121,9	579.089	118,7	327.371	114,8	1.156.527	114,3	Foreign

Dolasci i noćenja turista prema vrstama objekata

Tourist arrivals and nights by types of accommodation

UKUPNO	192.841	118,2	779.668	115,5	405.363	111,3	1.536.129	111,2	TOTAL
Hoteli i sličan smještaj	182.822	118,9	749.679	115,9	380.642	111,8	1.466.229	111,3	Hotels and similar accommodation
Odmarališta i slični objekti za kraći odmor	6.754	96,2	22.722	105,1	18.341	96,8	56.859	111,3	Holiday and other short-stay accommodation
Kampovi i prostori za kampiranje	3.078	141,5	6.465	114,7	6.111	129,3	11.705	111,9	Camps and camping grounds
Ostali smještaj	187	103,9	802	89,3	269	90,0	1.336	87,0	Other accommodation
DOMAĆI	35.242	104,0	200.579	107,4	77.992	98,7	379.602	102,9	DOMESTIC
Hoteli i sličan smještaj	32.460	105,3	189.972	108,0	71.288	98,3	355.372	102,2	Hotels and similar accommodation
Odmarališta i slični objekti za kraći odmor	2.227	84,2	9.431	98,7	5.858	101,0	22.415	118,2	Holiday and other short-stay accommodation
Kampovi i prostori za kampiranje	459	148,1	692	96,2	694	135,8	975	93,1	Camps and camping grounds
Ostali smještaj	96	94,1	484	94,0	152	69,7	840	77,9	Other accommodation
STRANI	157.599	121,9	579.089	118,7	327.371	114,8	1.156.527	114,3	FOREIGN
Hoteli i sličan smještaj	150.362	122,3	559.707	118,9	309.354	115,5	1.110.857	114,5	Hotels and similar accommodation
Odmarališta i slični objekti za kraći odmor	4.527	103,6	13.291	110,8	12.483	95,0	34.444	107,2	Holiday and other short-stay accommodation
Kampovi i prostori za kampiranje	2.619	140,4	5.773	117,4	5.417	128,6	10.730	114,0	Camps and camping grounds
Ostali smještaj	91	116,7	318	83,0	117	144,4	496	108,8	Other accommodation

11 - 2 Dolasci i noćenja turista prema načinu dolaska

Tourist arrivals and nights, by organization of tourist arrivals

	Individualno Individual arrangement				Organizirano Organized trips				
	dolasci turista Tourist arrivals		noćenja turista Tourist nights		dolasci turista Tourist arrivals		noćenja turista Tourist nights		
	VII 2024	Struktura %	VII 2024	Struktura %	VII 2024	Struktura %	VII 2024	Struktura %	
UKUPNO	146.374	75,9	322.506	79,6	46.467	24,1	82.857	20,4	TOTAL
Domaći	31.348	21,4	69.335	21,5	3.894	8,4	8.657	10,4	Domestic
Strani	115.026	78,6	253.171	78,5	42.573	91,6	74.200	89,6	Foreign

11 - 3 Svrha dolaska turista

Purpose of the trip

	Poslovno Business				Ostalo Other				
	dolasci turista Tourist arrivals		noćenja turista Touristnights		dolasci turista Tourist arrivals		noćenja turista Touristnights		
	VII 2024	Struktura %	VII 2024	Struktura %	VII 2024	Struktura %	VII 2024	Struktura %	
UKUPNO	13.456	7,0	31.423	7,8	179.385	93,0	373.940	92,2	TOTAL
Domaći	5.433	40,4	10.816	34,4	29.809	16,6	67.176	18,0	Domestic
Strani	8.023	59,6	20.607	65,6	149.576	83,4	306.764	82,0	Foreign

11 - 4 Dolasci i noćenja turista po zemljama prebivališta
Tourist arrivals and nights by country of residence

	Dolasci turista Tourist arrivals				Noćenja turista Tourist nights				
	VII 2024	VII 2024 VII 2023	I - VII 2024	I-VII 2024 I-VII 2023	VII 2024	VII 2024 VII 2023	I - VII 2024	I-VII 2024 I-VII 2023	
UKUPNO STRANI	157.599	121,9	579.089	118,7	327.371	114,8	1.156.527	114,3	TOTAL
Albanija	168	78,1	1.476	84,2	265	31,1	2.904	70,3	Albania
Austrija	3.143	92,9	14.247	100,7	6.607	88,5	26.900	93,7	Austria
Belgija	1.202	99,7	3.398	98,6	2.557	89,4	7.896	101,0	Belgium
Bugarska	555	150,0	3.748	139,7	1.086	155,1	7.492	156,6	Bulgaria
Crna Gora	856	77,1	11.908	103,5	1.403	61,0	23.024	101,4	Montenegro
Češka	1.093	63,8	3.603	93,3	2.073	72,0	6.524	92,8	Czech Republic
Danska	1.174	87,4	2.388	91,0	2.812	79,7	6.510	90,6	Denmark
Estonija	91	144,4	286	106,3	170	220,8	740	112,8	Estonia
Finska	160	65,3	758	91,1	340	72,7	1.626	101,5	Finland
Francuska	2.172	104,1	8.705	98,5	8.121	108,5	27.580	104,3	France
Grčka	612	148,5	2.545	150,6	1.256	152,1	6.203	187,2	Greece
Nizozemska	2.695	106,5	8.897	95,6	6.249	103,4	22.581	100,6	Netherlands
Hrvatska	8.041	101,3	73.813	96,7	15.375	105,0	135.035	92,4	Croatia
Irska	550	166,7	2.168	144,2	1.676	165,3	7.375	151,3	Ireland
Island	44	115,8	113	68,9	93	114,8	261	73,1	Iceland
Italija	3.175	135,6	15.449	129,1	6.513	114,6	34.827	127,7	Italy
Kipar	410	170,8	679	151,2	497	196,4	1.005	135,8	Cyprus
Latvija	63	34,1	315	63,5	341	132,7	1.042	96,8	Latvia
Litvanija	241	154,5	593	103,0	1.037	-	2.018	254,8	Lithuania
Luksemburg	104	75,9	405	82,2	255	103,7	1.127	101,8	Luxembourg
Mađarska	2.147	96,6	7.992	108,0	4.498	101,2	14.737	99,3	Hungary
Sjeverna Makedonija	761	118,7	5.892	101,7	1.057	88,8	10.904	90,0	Macedonia
Malta	91	135,8	415	156,0	207	151,1	999	152,3	Malta
Norveška	921	105,6	2.191	90,8	1.997	101,2	4.890	92,9	Norway
Njemačka	5.553	93,3	23.551	98,3	12.974	96,2	52.394	101,0	Germany
Poljska	5.709	135,8	16.576	132,3	14.914	125,6	39.063	120,8	Poland
Portugal / Portugalija	447	74,8	1.398	116,1	758	41,6	2.663	83,5	Portugal
Rumunija / Rumunjska	849	151,9	3.231	137,5	1.537	152,6	6.927	152,6	Romania
Rusija	620	95,2	4.128	90,2	1.176	96,6	8.044	95,1	Russia
Slovačka	1.007	122,4	3.028	133,9	2.361	126,7	6.715	135,2	Slovakia
Slovenija	3.456	89,8	24.535	101,7	7.898	93,4	47.777	102,9	Slovenia
Srbija	3.712	96,1	31.774	103,2	6.760	96,2	58.963	100,1	Serbia
Španija / Španjolska	1.938	123,5	5.924	135,6	3.959	125,5	12.212	109,6	Spain
Švajcarska / Švicarska	2.062	92,4	5.831	94,1	4.604	101,2	12.443	99,6	Switzerland (including Liechtenstein)
Švedska	2.114	87,3	4.796	82,6	5.273	88,7	11.970	87,5	Sweden
Turska	31.973	15038,0	93.859	153,1	38.061	142,9	130.057	144,9	Turkey
Ujedinjeno Kraljevstvo	2.439	171,9	9.883	152,7	6.289	174,1	26.189	158,0	United Kingdom
Ukrajina	308	132,2	1.587	143,8	1.320	238,3	4.940	198,2	Ukraine
Ostale evropske zemlje	249	101,2	1.510	79,0	585	88,4	4.781	112,1	Other European countries
Egipat	120	121,2	471	105,6	441	125,3	1.657	123,4	Egypt

11 - 4 Dolasci i noćenja turista po zemljama prebivališta (nastavak)
Tourist arrivals and nights by country of residence (continued)

	Dolasci turista Tourist arrivals				Noćenja turista Tourist nights				
	VII 2024	VII 2024 VII 2023	I - VII 2024	I-VII 2024 I-VII 2023	VII 2024	VII 2024 VII 2023	I - VII 2024	I-VII 2024 I-VII 2023	
Južnoafrička Republika	83	176,6	244	127,1	186	160,3	663	160,5	South Africa
Ostale afričke zemlje	140	49,0	885	86,7	477	64,1	3.254	120,0	Other African countries
Kanada	905	109,7	2.984	112,3	2.245	112,9	6.925	114,9	Canada
SAD	4.658	101,8	18.855	109,5	10.957	96,8	46.388	111,1	USA
Ostale sjeverno-američke zemlje	346	-	1.189	-	838	-	2.964	-	Other Northern American countries
Brazil	505	177,8	2.869	174,7	913	186,0	4.899	163,8	Brazil
Ostale zemlje Južne i Srednje Amerike	532	80,9	3.441	111,8	1.128	102,7	6.805	124,4	Other Southern and Central American C.
Bahrein	267	20,5	641	25,8	644	17,2	1.511	21,8	Bahrain
Indija	278	146,3	1.956	125,5	556	113,9	3.784	115,2	India
Iran	35	116,7	164	82,4	154	132,8	676	113,4	Iran
Izrael	3.118	109,6	5.113	101,7	8.606	105,4	14.054	109,9	Israel
Japan	221	130,8	1.374	151,8	308	107,3	1.974	120,5	Japan
Južna Koreja	964	61,1	4.730	63,8	1.134	49,5	6.502	68,3	South Korea
Katar	972	68,2	1.657	71,0	3.351	71,4	5.426	72,4	Qatar
Narodna Republika Kina	6.095	250,6	32.471	288,1	7.821	245,6	41.180	245,9	People's Republic of China
Kuvajt	2.626	79,8	6.889	105,6	10.394	81,1	24.251	96,5	Kuwait
Malezija	125	53,2	4.010	70,8	196	42,6	5.218	70,6	Malaysia
Oman	179	4,5	721	8,1	423	4,1	1.773	8,3	Oman
Saudijska Arabija	35.869	234,0	60.499	286,4	84.024	230,6	139.907	277,0	Saudi Arabia
Ujedinjeni Arapski Emirati	3.692	59,4	9.513	60,0	11.371	57,8	27.994	60,3	United Arab Emirates
Ostale azijske zemlje	1.392	69,7	9.730	101,8	3.051	60,0	17.879	99,5	Other Asian countries
Australija	1.375	95,5	4.178	106,5	2.804	86,6	9.615	115,3	Australia
Novi Zeland	130	93,5	464	116,0	295	106,1	1.294	156,9	New Zealand
Ostale zemlje Okeanije	67	87,0	446	118,9	100	62,9	596	91,1	Other countries of Oceania

KOMENTAR

ZAPOSLENOST, NEZAPOSLENOST I PLAĆE

Zaposlenost i nezaposlenost

Ukupan broj zaposlenih prema kadrovskoj evidenciji u mjesecu julu/srpnju 2024. godine na području Federacije BiH je 547.620 osobe, što predstavlja smanjenje broja zaposlenih za 0,3% u odnosu na juni/lipanj 2024. godine. U poređenju sa godišnjim prosjekom broja zaposlenih u 2023. godini na području Federacije BiH došlo je do povećanja broja zaposlenih za 1,2%.

Krajem jula/srpnja 2024. godine u Federaciji Bosne i Hercegovine na evidencijama službi za zapošljavanje bilo je 261.154 nezaposlene osobe, što predstavlja povećanje broja nezaposlenih za 3.513 osoba ili 1,4% u odnosu na juni/lipanj 2024. godine.

Plaća

Prosječna mjesečna isplaćena neto plaća po zaposlenom u julu/srpnju 2024. godine u Federaciji Bosne i Hercegovine iznosi 1.387 KM.

U toku mjeseca jula/srpnja 2024. godine došlo je do povećanja prosječne mjesečne isplaćene neto-plaće za 2,7% u odnosu na juni/lipanj 2024. godine.

U periodu V 2024. – VII 2024. godine prosječna mjesečna isplaćena neto plaća iznosi 1.374 KM. U odnosu na isti period prethodne godine došlo je do povećanja prosječne mjesečne isplaćene neto-plaće za 8,5%.

Prosječna mjesečna isplaćena bruto plaća po zaposlenom za juli/srpanj 2024. godine u Federaciji Bosne i Hercegovine iznosi 2.163 KM.

Penzije/Mirovine

U Federaciji BiH za mjesec juli/srpanj 2024. godine penzije/irovine su isplaćene za 450.169 penzionera/umirovljenika.

Visina isplaćenih penzija/mirovina za mjesec juli/srpanj 2024. godine je slijedeća:

Prosječna isplaćena penzija/mirovina iznosi	622,29 KM
Najniža isplaćena penzija/mirovina iznosi	573,53 KM
Zajamčena penzija/mirovina iznosi	684,48 KM
Najviša isplaćena penzija/mirovina	2.798,45 KM

Podaci o penzijama/mirovinama preuzeti su od Federalnog zavoda MIO-PIO.

COMENTARY

EMPLOYMENT, UNEMPLOYMENT AND WAGES

Employment and unemployment

The total number of employed persons in July 2024. in the area of the Federation BiH came to 547,620. In relation to the previous month it fell by 0.3%. In comparison with the annual average number of employed persons in 2023. year in the area of the Federation BiH, it rose by 1.2%.

According to Unemployment Service data there were 261,154 registered unemployed persons at the end of July 2024. in the Federation BiH. In relation to the previous month it increased by 3,513 persons or by 1.4%.

Wage

The average net wage in July 2024. in the Federation BiH came to 1.387 KM.

In the course of July 2024. the average net wage increased by 2.7 compared with previous month.

In the period between V 2024. – VII 2024. the average net wage came to 1.374 KM. In comparison to the same period of the last year it increased by 8.5%.

The average gross wage in July 2024. in the Federation B&H came to 2,163 KM.

Pension

Payment pensions in July 2024. in Federation BiH were for 450,169 pensioners.

The level of payment pension in July 2024. was as follows:

Average payment pension	622.29 KM
The lowest payment pension	573.53 KM
Guarantee amount of pension	684.48 KM
The highest payment pension	2,798.45 KM

Data picked up from pension fund.

CIJENE

Potrošačke cijene u avgustu/kolovozu 2024. godine, u prosjeku su porasle za 0,8% u odnosu na prethodni mjesec.

Posmatrano po odjeljcima Klasifikacije lične/osobne potrošnje prema namjeni, cijene su porasle u odjeljcima: Stanovanje, voda, električna energija, plin i drugi energenti za 2,5%, Hrana i bezalkoholna pića za 1,2%, Odjeća i obuća za 1,1%, Rekreacija i kultura za 0,7%, Restorani i hoteli za 0,6%, Ostala dobra i usluge za 0,5%, Namještaj, kućanski uređaji i redovno održavanje kuće za 0,4%, Alkoholna pića i duhan za 0,2% i Zdravstvo za 0,1%.

Cijene su pale u odjeljcima: Prijevoz za 1,8% i Obrazovanje za 0,6%.

U odjeljku Komunikacije, u prosjeku, cijene se nisu mijenjale.

U avgustu/kolovozu 2024. godine u odnosu na avgust/kolovoz 2023. godine, cijene su porasle za 1,6% (godišnja inflacija).

Indeks cijena proizvođača industrijskih proizvoda

Indeksi cijena proizvođača industrijskih proizvoda u Federaciji Bosne i Hercegovine su izračunati u skladu sa Klasifikacijom djelatnosti BiH 2010 (Službeni glasnik BiH br. 47/10) i Nomenklaturom industrijskih proizvoda BiH 2010 (Službeni glasnik BiH br. 12/11 i 41/11).

Indeks cijena proizvođača industrijskih proizvoda se izračunava na bazi prodaje proizvoda proizvedenih u Federaciji BiH, a prodatih na teritoriji Bosne i Hercegovine (domaće tržište) i izvezenih na inozemno tržište.

Ukupan indeks cijena proizvođača industrijskih proizvoda

U avgustu/kolovozu 2024. godine cijene proizvođača industrijskih proizvoda su porasle za 1,0% u odnosu na prethodni mjesec.

Posmatrano prema Glavnim industrijskim grupacijama cijene su porasle u grupacijama Intermedijarnih proizvoda osim energije za 1,5%, Energije za 0,6%, Kapitalnih proizvoda za 0,5% i Netrajnih proizvoda za široku potrošnju za 0,2%. Cijene su pale u grupaciji Trajnih proizvoda za široku potrošnju za 0,5%.

Posmatrano prema područjima Klasifikacije djelatnosti BiH 2010, cijene su porasle u područjima Proizvodnje i snabdijevanja/ opskrbe električnom energijom, plinom/gasom, parom i klimatizaciji za 1,2%, Prerađivačke industrije za 1,1% i Vađenja ruda i kamena za 0,7%.

Cijene proizvođača industrijskih proizvoda u avgustu/kolovozu 2024. godine su porasle za 3,5% u odnosu na isti mjesec prethodne godine, a u odnosu na decembar/prosinac 2023. godine su porasle za 3,0%.

Indeks cijena proizvođača industrijskih proizvoda na domaćem tržištu

U avgustu/kolovozu 2024. godine cijene proizvođača industrijskih proizvoda na domaćem tržištu su porasle za 0,2% u odnosu na prethodni mjesec, u odnosu na isti mjesec prethodne godine su porasle za 4,2%, a u odnosu na decembar/prosinac 2023. godine su porasle za 0,9%.

Indeks cijena proizvođača industrijskih proizvoda na inozemnom tržištu

U avgustu/kolovozu 2024. godine cijene proizvođača industrijskih proizvoda na inozemnom tržištu su porasle za 0,9% u odnosu na prethodni mjesec, u odnosu na isti mjesec prethodne godine su porasle za 2,5%, a u odnosu na decembar/prosinac 2023. godine su porasle za 3,7%.

PRICES

The consumer prices in August 2024, on average increased by 0.8% in relation to the previous month.

According to the divisions of Classification of Individual Consumption by Purpose (COICOP), the prices increased in the divisions: Housing, water, electricity, gas and other fuels by 2.5%, Food and non-alcoholic beverages by 1.2%, Clothing and footwear by 1.1%, Recreation and culture by 0.7%, Restaurants and hotels by 0.6%, Miscellaneous goods and services by 0.5%, Furniture, household equipment and routine, maintenance of the house by 0.4%, Alcoholic beverages and tobacco by 0.2% and Health by 0.1%.

Prices decreased in divisions: Transport by 1.8% and Education by 0.6%.

In Communication division, on average, prices did not change.

In August 2024 in relation to August 2023, prices increased by 1.6% (annual inflation).

Producer price index

The Producer price indices in Federation of Bosnia and Herzegovina are calculated according to the Classification of activities BiH 2010 (Službeni glasnik BiH br. 47/10) and Nomenclature of Industrial Products BiH 2010 (Službeni glasnik BiH br. 12/11 i 41/11).

The Producer price index is calculated based on production value of industrial products produced in Federation of BiH and sold on the territory of Bosnia and Herzegovina (domestic market) and exported on non-domestic market.

Producer price index-total

In August 2024 producer prices of industrial products increased by 1.0% in relation to the previous month.

According to the main industrial groupings, the prices increased in the groupings Intermediate goods except energy by 1.5%, Energy by 0.6%, Capital goods by 0.5% and Non-durable consumer goods by 0.2%. The prices decreased in the grouping Durable consumer goods by 0.5%.

According to the sections of Classification of Activities BiH 2010, the prices increased in the sections Electricity, gas, steam and air conditioning supply by 1.2%, Manufacturing by 1.1% and Mining and quarrying by 0.7%.

Producer prices of industrial products in August 2024 increased by 3.5% in the relation to the same month of the previous year and increased by 3.0% in the relation to December 2023.

Producer price index on the domestic market

In August 2024, producer prices of industrial products on the domestic market increased by 0.2% in the relation to the previous month, increased by 4.2% in the relation to the same month of the previous year and increased by 0.9% in the relation to December 2023.

Producer price index on the non-domestic market

In August 2024, producer prices of industrial products on the non-domestic market increased by 0.9% in the relation to the previous month, increased by 2.5% in the relation to the same month of the previous year and increased by 3.7% in the relation to December 2023.

POLJOPRIVREDA, ŠUMARSTVO I RIBOLOV

Šumarstvo

Ukupna proizvodnja šumskih sortimenata u periodu I – VII 2024. godine u odnosu na isti period 2023. godine veća je za 96.000 m³ ili 9,7%.

Proizvodnja sortimenata od četinarara/četinjača je veća za 78.000 m³ (14,4%), dok je proizvodnja sortimenata od lišćara/listača veća za 18.000 m³ (4,02%).

Ukupna prodaja šumskih sortimenata u u periodu I – VII 2024. godine u odnosu na isti period 2023. godine veća je za 68.000 m³ ili 7,2%.

Prodaja sortimenata od četinarara/četinjača veća je za 58.000 m³ (11,2%) dok je prodaja sortimenata od lišćara/listača veća za 10.000 m³ (2,4%).

INDUSTRIJA

Indeks obima industrijske proizvodnje – ukupno

Ukupna desezonirana industrijska proizvodnja u Federaciji Bosne i Hercegovine u julu/srpnju 2024. godine u odnosu na juni/lipanj 2024. godine, veća je za 3,8%.

U julu/srpnju 2024. godine, u odnosu na juli/srpanj 2023. godine, industrijska proizvodnja u Federaciji Bosne i Hercegovine, kalendarski prilagođena, manja je za 2,8%.

Indeksi obima industrijske proizvodnje prema GIG agregatima

Mjesečna poređenja u julu/srpnju 2024. godine u odnosu na juni/lipanj 2024. godine, Energija veća je za 10,8%, Trajni proizvodi za široku potrošnju veći su za 6,7%, Kapitalni proizvodi veći su za 5,6% i Intermedijarni proizvodi veći su za 4,7%. Netrajni proizvodi za široku potrošnju manji su za 0,2%.

Godišnja poređenja prema područjima KD BiH 2010. desezonirana industrijska proizvodnja u julu/srpnju 2024. godine u odnosu na juli/srpanj 2023. godine. Energija veća je za 4,8%, Kapitalni proizvodi veći su za 3,1%, Netrajni proizvodi za široku potrošnju veći su za 0,6%, Intermedijarni proizvodi manji su za 8,4% i Trajni proizvodi za široku potrošnju manji su za 2,3%.

Indeks obima industrijske proizvodnje prema područjima KD BiH 2010.

Mjesečna poređenja prema područjima KD BiH 2010. desezonirana industrijska proizvodnja u julu/srpnju 2024. godine u odnosu na juni/lipanj 2024. godine, u Vađenju ruda i kamena veća je za 10,7%, u Proizvodnji i snabdijevanju/opskrbi električnom energijom i plinom veća je za 8,1% i Prerađivačkoj industriji veća je za 2,7%.

Godišnja poređenja u julu/srpnju 2024. godine, u odnosu na juli/srpanj 2023. godine, industrijska proizvodnja, kalendarski prilagođena, u Proizvodnji i snabdijevanju/opskrbi el. energijom i plinom veća je za 9,2%. U Vađenju ruda i kamena manja je za 6,8% i u Prerađivačkoj industriji manja je za 4,6%.

Indeks prometa u industriji – ukupno

Ukupni desezonirani promet industrije u Federaciji Bosne i Hercegovine u julu/srpnju 2024. godine u odnosu na juni/lipanj 2024. godine, veći je za 3,9%.

Ako uporedimo tržišta, u istom razdoblju na domaćem tržištu zabilježen je rast za 2,5% i na stranom tržištu zabilježen je rast za 5,2%.

U julu/srpnju 2024. godine u odnosu na juli/srpanj 2023. godine, industrijski promet u Federaciji Bosne i Hercegovine, kalendarski prilagođen, veći je za 4,0%.

Ako uporedimo tržišta, u istom razdoblju na domaćem tržištu zabilježen je rast za 6,7% i na stranom tržištu zabilježen je rast za 1,6%.

AGRICULTURE, FORSTRY AND FISHING

Forestry

The total production of forest assortments in the period I - VII of 2024 compared to the same period of 2023 is higher by 96.000 m³ or 9,7%.

The production of assortments from conifers is higher by 78.000 m³ (14,4%), while the production of assortments from broadleaves is higher by 18.000 m³ (4.02%).

The total sale of forest assortments in the period I - VII of 2024 compared to the same period of 2023 is higher by 68.000 m³ or 7,2%.

The sale of conifer/softwood assortments is higher by 58.000 m³ (11,2%), while the sale of broadleaves assortments is higher by 10.000 m³ (2,4%).

INDUSTRY

Industrial production volume index – total

Total seasonally adjusted industrial production in the Federation of Bosnia and Herzegovina in July 2024 compared with June 2024, increased by 3,8%.

In July 2024, compared with July 2023, industrial production in Federation of Bosnia and Herzegovina, working-day adjusted, decreased by 2,8%.

Industrial production volume index, according to the MIGs

Monthly comparison in July 2024, compared with June 2024, Energy increased by 10,8%, Durable consumer goods increased by 6,7%, Capital goods increased by 5,6% and Intermediate goods increased by 4,7%. Non-durable consumer goods decreased by 0,2%.

Annual comparison in July 2024, compared with July 2023, Energy increased by 4,8%, Capital goods increased by 3,1%, Non-durable consumer goods increased by 0,6%. Intermediate goods decreased by 8,4% and Durable consumer goods decreased by 2,3%.

Industrial production volume index, according to the KD BiH 2010 sections

Monthly comparison According to the KD BiH 2010 sections, seasonally adjusted industrial production in July 2024, compared with June 2024, In Mining and quarrying increased by 10,7%, in Electricity, gas and steam supply increased by 8,1% and in Manufacturing increased by 2,7%.

Annual comparison in July 2024, compared with July 2023, industrial production, working-day adjusted, in Electricity and gas supply increased by 9,2%. In Mining and quarrying decreased by 6,8% and in Manufacturing decreased by 4,6%.

Industrial turnover in industry index – total

The total seasonally adjusted industrial turnover in the Federation of Bosnia and Herzegovina in July 2024, as compared to June 2024, increased by 3,9%.

If compared by markets, in the same period, it increased by 2,5% on the domestic market and increased by 5,2% on the non-domestic market.

In July 2024, compared with July 2023, industrial turnover in Federation of Bosnia and Herzegovina, working-day adjusted, increased by 4,0%.

If compared by markets, in the same period, turnover on the domestic market increased by 6,7% and increased by 1,6% on the non-domestic market.

Indeksi prometa u industriji prema GIG agregatima

Mjesečna poređenja u julu/srpnju 2024. godine u odnosu na juni/lipanj 2024. godine, Energija je veća za 9,6%, Kapitalni proizvodi veći su za 5,4%, Intermedijarni proizvodi veći su za 3,4% i Netrajni proizvodi za široku potrošnju veći su za 0,6%. Trajni proizvodi za široku potrošnju manji su za 0,3%.

Godišnja poređenja u julu/srpnju 2024. godine u odnosu na juli/srpanj 2023. godine, Energija je veća za 13,8%, Netrajni proizvodi za široku potrošnju veći su za 7,3%, Kapitalni proizvodi veći su za 2,7% i Intermedijarni proizvodi veći su za 0,1%. Trajni proizvodi za široku potrošnju manji su za 7,4%.

GRAĐEVINARSTVO

Broj izdatih/izdanih odobrenja za građenje u avgustu/kolovozu 2024. godine u odnosu na prosječan broj izdatih/izdanih odobrenja za građenje u 2023. godini manji je za 1,6% a u odnosu na avgust/kolovoz 2023. godine manji je za 2,8%.

Broj predviđenih stanova za gradnju u avgustu/kolovozu 2024. godine u odnosu na prosječan broj predviđenih stanova za gradnju u 2023. godini manji je za 7,2%, a u odnosu na avgust/kolovoz 2023. godine manji je za 41,5%.

PRIJEVOZ I SKLADIŠTENJE

U drugom tromjesečju 2024. godine u odnosu na isti period 2023. godine pređeni kilometri vozila u cestovnom prijevozu robe veći su za 0,6%. Prevezena roba manja je za 8,2%, a tonski kilometri veći su za 0,2%.

U drugom tromjesečju 2024. godine u odnosu na isti period 2023. godine pređeni kilometri vozila u cestovnom prijevozu putnika manji su za 4,4%. Broj prevezenih putnika manji je za 10,8%, a putnički kilometri veći su za 5,7%.

U drugom tromjesečju 2024. godine u odnosu na isti period 2023. godine ukupno pređeni kilometri vozila u gradsko-prigradskom prijevozu veći su za 7,5%. Pređeni kilometri u tramvajskom saobraćaju veći su za 101,5%, u autobuskom veći su za 4,9%, a u trolejbuskom manji su za 2,7% .

Ukupan broj prevezenih putnika u gradsko-prigradskom prijevozu veći je za 30,4%. Broj prevezenih putnika veći je za: 43,5% tramvajima, 18,3% autobusima i 43,6% trolejbusima.

PROMET U PRIJEVOZIM I SKLADIŠNIM DJELATNOSTIMA

U drugom tromjesečju 2024. godine u odnosu na prvo tromjesečje 2024. godine ukupni sezonski prilagođeni promet u prijevoznim i skladišnim djelatnostima je manji za 2,5 %.

Promet u oblasti 49 - Kopneni prijevoz i cjevovodni transport manji je za 4,5 % u odnosu na prvo tromjesečje 2024. godine.

Promet u oblasti 52 – Skladištenje i pomoćne djelatnosti u prijevozu veći je za 9,9% u odnosu na prvo tromjesečje 2024. godine.

Kalendarski prilagođeni ukupan promet u prijevoznim i skladišnim djelatnostima u drugom tromjesečju 2024. godine u odnosu na drugo tromjesečje 2023. godine veći je za 16 %.

Rast prometa u oblasti 49 - Kopneni prijevoz i cjevovodni transport iznosi 16% u odnosu na promet ostvaren u istom tromjesečju 2023. godine.

Rast prometa u oblasti 52 – Skladištenje i pomoćne djelatnosti u prijevozu iznosi 18% u odnosu na promet ostvaren u istom tromjesečju 2023. godine.

Industrial turnover in industry index, according to the MIGs

Monthly comparison in July 2024, compared with June 2024, Energy increased by 9,6%, Capital goods increased by 5,4%, Intermediate goods increased by 3,4% and Non-durable consumer goods increased by 0,6%. Durable consumer goods decreased by 0,3%.

Annual comparison in July 2024, compared with July 2023, Energy increased by 13,8%, Non-durable consumer goods increased by 7,3%, Capital goods increased by 2,7% and Intermediate goods increased by 0,1%. Durable consumer goods decreased by 7,4%.

CONSTRUCTION

Number of building permits for construction issued in August 2024, compared to the average number of building permits issued in 2023 decreased by 1,6%, and compared with August 2023, decreased by 2,8%.

Number of dwellings planned for construction in August 2024, compared to the average number of dwellings planned for construction in 2023 decreased by 7,2%, and compared with August 2023, decreased by 41,5%.

TRANSPORT AND STORAGE

The operation of vehicles in period April – June 2024 compared to the same period 2023 in terms of vehicle-kilometres increased by 0.6%, and in terms of goods carried decreased by 8.2%. Tonne – kilometres increased by 0.2%.

The vehicle – kilometres covered in passengers transport decreased by 4.4%, and number of passengers carried decreased by 10.8%. Passenger – kilometres increased by 5.7% compared to the same period 2023.

The total vehicle-kilometres in urban – suburban transport increased by 7.5%. The total vehicle-kilometres in the street-cars transport increased by 101.5%. The total vehicle-kilometres in the bus transport increased by 4.9% and trolleybuses decreased by 2.7% .

The total number of passengers carried increased by 30.4%. Number of passenger carried is increased by: 43.5% by street-cars, 18.3% by buses and 43.6% by trolleybuses.

TURNOVER OF TRANSPORTATION AND STORAGE ACTIVITIES

In 2st quarter of 2024 transportation and storage activities seasonally adjusted total turnover was 2.5% lower than in 1th quarter of 2024.

Turnover in section 49 - Land transport and transport via pipelines is 4.5% lower as compared to the 1th quarter 2024.

Turnover in section 52 - Warehousing and support activities for transportation is 9.9% higher as compared to the 1th quarter 2024.

In 2st quarter of 2024 transportation and storage activities working-day adjusted total turnover is 16% higher than in 2st quarter of 2023.

Turnover in section 49 - Land transport and transport via pipelines is 16% higher than in the same quarter 2023.

Turnover in section 52 - Warehousing and support activities for transportation is 18% higher than in the same quarter 2023.

VANJSKA TRGOVINA

Federacija BiH je u periodu januar/siječanj - juli/srpanj 2024. ostvarila izvoz u ukupnoj vrijednosti 6.300.393 hilj./tis. KM, što je za 6,8% manje u odnosu na isti period prethodne godine. Vrijednost izvoza za juli/srpanj 2024. iznosi 928.760 hilj./tis. KM, što je za 0,1% više u odnosu na isti mjesec prethodne godine, a 4,9% više u odnosu na juni/lipanj 2024.

Uvoz Federacije BiH u periodu januar/siječanj - juli/srpanj 2024. iznosio je 11.720.566 hilj./tis. KM, što je za 2,9% više u odnosu na isti period prethodne godine. Vrijednost uvoza za juli/srpanj 2024. iznosi 1.798.383 hilj./tis. KM, što je za 7,5% više u odnosu na isti mjesec prethodne godine, a 9,7% više u odnosu na juni/lipanj 2024.

U periodu januar/siječanj - juli/srpanj 2024. izvoz je u prosjeku svaki mjesec rastao za 2,06%, a uvoz je u prosjeku svaki mjesec rastao za 2,05%.

Trgovinski deficit Federacije BiH za period januar/siječanj - juli/srpanj 2024. iznosi 5.420.173 hilj./tis. KM.

Procenat pokrivenosti uvoza izvozom Federacije BiH za period januar/siječanj - juli/srpanj 2024. je 53,8% i manji je za 5,6% u odnosu na isti period prethodne godine kada je pokrivenost iznosila 59,3%, odnosno manji za 0,4% u odnosu na period januar/siječanj - juni/lipanj 2024., kad je pokrivenost iznosila 54,1%.

Prema KD-u, najveća vrijednost izvoza u periodu januar/siječanj - juli/srpanj 2024. ostvarena je u području C - Prerađivačka industrija u vrijednosti 5.801.066 hilj./tis. KM, što iznosi 92,1% ukupnog izvoza. Najveća vrijednost u uvozu 10.894.328 hilj./tis. KM ostvarena je u području C - Prerađivačka industrija, što iznosi 93% ukupnog uvoza.

Prema SMTK, najveće učešće u izvozu za isti period ostvareno je u sektoru 6 - Industrijski proizvodi, razvrstani uglavnom po sirovinama sa vrijednošću 1.600.767 hilj./tis. KM, što je 25,4% ukupnog izvoza. Najveće učešće u uvozu ostvareno je u sektoru 6 - Industrijski proizvodi, razvrstani uglavnom po sirovinama sa vrijednošću 2.861.104 hilj./tis. KM, što je 24,4% ukupnog uvoza.

Prema BEC-u, najveća vrijednost izvoza u periodu januar/siječanj - juli/srpanj 2024. ostvarena je u kategoriji 2 - Industrijski materijali u vrijednosti 2.965.915 hilj./tis. KM, što iznosi 47,1% ukupnog izvoza. Najveća vrijednost u uvozu ostvarena je u kategoriji 2 - Industrijski materijali u vrijednosti 3.868.203 hilj./tis. KM, što iznosi 33% ukupnog uvoza.

U periodu januar/siječanj - juli/srpanj 2024. tri najveće zemlje u izvozu su: Njemačka sa 1.132.880 hilj./tis. KM ili 17,98% ukupnog izvoza, Hrvatska sa 974.853 hilj./tis. KM ili 15,47% i Austrija sa 686.293 hilj./tis. KM ili 10,89% ukupnog izvoza. Izvoz u sve ostale zemlje iznosi 3.506.367 hilj./tis. KM ili 55,65% ukupnog izvoza.

U istom periodu tri najveće zemlje u uvozu su: Italija sa 1.578.564 hilj./tis. KM ili 13,47% ukupnog uvoza, Njemačka sa 1.421.709 hilj./tis. KM ili 12,13% i Kina sa 1.125.034 hilj./tis. KM ili 9,60% ukupnog uvoza. Uvoz iz svih ostalih zemalja iznosi 7.595.259 hilj./tis. KM ili 64,80% ukupnog uvoza.

Posmatrano po statističkim procedurama, u izvozu je na prvom mjestu redovan izvoz s učešćem 75% od ukupnog izvoza, a u uvozu je na prvom mjestu redovan uvoz što je 91,5% od ukupne vrijednosti uvoza.

Za drugo tromjesečje 2024. ostvaren je ukupan pad izvoznih cijena od 0,6% i ukupan pad uvoznih cijena od 1% u odnosu na 2023. godinu.

U odnosu na baznu 2021. godinu za drugo tromjesečje 2024. ostvaren je ukupan porast izvoznih cijena od 21,7% i ukupan porast uvoznih cijena od 21,3%.

FOREIGN TRADE

Total exports of Federation of Bosnia and Herzegovina was 6,300,393 thousands of KM in period January-July 2024. This is 6.8% less than in the same period in 2023. Total value of exports in July 2024 is 928,760 thousands of KM. This is 0.1% more than in the same month in 2023 and 4.9% more than in June 2024.

Total imports of Federation of Bosnia and Herzegovina in period January-July 2024 was 11,720,566 thousands of KM. This is 2.9% more than in the same period in 2023. Total imports of Federation of Bosnia and Herzegovina in July 2024 was 1,798,383 thousands of KM. This is 7.5% more than in the same month in 2023 and 9.7% more than in June 2024.

In period January-July 2024 average growth in exports is 2.06% and average growth in imports is 2.05%.

Trade deficit of Federation of Bosnia and Herzegovina for period January-July 2024 is 5,420,173 thousands of KM.

The exports/imports ratio of Federation of Bosnia and Herzegovina was 53.8% in period January-July 2024. This is 5.6% less than in the same period in 2023 when ratio was 59.3% and 0.4% less than in period January-June 2024 when ratio was 54.1%.

In period January-July 2024 the biggest share in exports had NACE section C - Manufacturing with the value 5,801,066 thousands KM and with 92.1% share in total exports. The biggest share in imports had NACE section C - Manufacturing with the value 10,894,328 thousands KM and with 93% share in total imports.

In the same period the biggest share in exports had SITC section 6 - Industrial products, classified primarily by raw material with the value 1,600,767 thousands KM and with 25.4% share in total exports. The biggest share in imports had SITC section 6 - Industrial products, classified primarily by raw material with the value 2,861,104 thousands KM and with 24.4% share in total imports.

According to BEC, the biggest share in exports for period January-July 2024 had category 2 - Industrial supplies with the value 2,965,915 thousands KM and with 47.1% share in total exports. The biggest share in imports had category 2 - Industrial supplies with the value 3,868,203 thousands KM and with 33% share in total imports.

In period January-July 2024 top 3 countries in exports were: Germany with 1,132,880 thousand KM or 17.98% share in total exports; Croatia with 974,853 thousand KM or 15.47% share and Austria with 686,293 thousand KM or 10.89% share. Exports to all other countries was 3,506,367 thousand KM or 55.65% share in total exports.

Top 3 countries in imports were: Italy with 1,578,564 thousand KM or 13.47% share in total imports; Germany with 1,421,709 thousand KM or 12.13% share and China with 1,125,034 thousand KM or 9.60% share. Imports from all other countries was 7,595,259 thousand KM or 64.80% share in total imports.

According to statistical procedures, in exports the biggest share had normal exports with 75% of total exports. In imports the biggest share had normal imports with 91.5% of total imports.

In the second quarter of 2024 in relation to 2023 the exports unit values are 0.6% decreased in total and imports unit values are 1% decreased.

In relation to the base year 2021 the exports unit values in the second quarter of 2024 are 21.7% increased in total and imports unit values are 21.3% increased

Prema područjima KD BiH 2010 za drugo tromjesečje 2024. u odnosu na 2021. ostvaren je rast izvoznih cijena 27,5% u području A „Poljoprivreda, šumarstvo i ribarstvo“, rast 41,1% u području B „Vađenje ruda i kamena“ i rast 21,9% u području C „Prerađivačka industrija“.

U istom periodu ostvaren je rast uvoznih cijena 29,2% u području A „Poljoprivreda, šumarstvo i ribarstvo“, rast 68,6% u području B „Vađenje ruda i kamena“ i rast 19,1% u području C „Prerađivačka industrija“.

Posmatrano po sektorima SMTK Rev. 4 za drugo tromjesečje 2024. u odnosu na 2021. najveći porast izvoznih cijena od 41,4% ostvaren je u sektoru 1 Pića i duhan.

U istom periodu najveći porast uvoznih cijena od 59,8% ostvaren je u sektoru 3 Mineralna goriva, maziva i srodni proizvodi.

UNUTRAŠNJA/UNUTARNJA TRGOVINA

Distributivna trgovina za FBiH, II tromjesečje 2024.

Kalendarski prilagođeni ukupan promet distributivne trgovine u drugom tromjesečju 2024. godine u odnosu na drugo tromjesečje 2023. godine bilježi rast od 11,3%.

U drugom tromjesečju 2024. godine u odnosu na prvo tromjesečje 2024. godine ukupni desezonirani promet distributivne trgovine bilježi rast od 0,2%.

Posmatrano prema glavnoj (pretežnoj) djelatnosti poslovnog subjekta najveće učešće u iznosu od 54,9% od ukupnog prometa distributivne trgovine odnosi se na granu 46. Učešće grane 47 je 36,0%; a grane 45 je 7,4%.

Učešće ostalih djelatnosti u ukupnom prometu iznosi 1,7%.

Trgovina na malo, juli/srpanj 2024.

Desezonirani promet što su ga ostvarili poslovni subjekti čija je glavna djelatnost trgovina na malo u julu/srpnju 2024. godine u odnosu na juni/lipanj 2024. godine bilježi realni rast od 4,6%.

Desezonirani promet od trgovine na malo što su ga ostvarili poslovni subjekti koji se bave trgovinom na malo bez obzira na svoju glavnu djelatnost u julu/srpnju 2024. godine u odnosu na juni/lipanj 2024. godine bilježi realni rast od 2,2%.

U julu/srpnju 2024. godine u odnosu na juli/srpanj 2023. godine kalendarski prilagođeni ukupan promet bilježi realni rast od 11,1%.

U julu/srpnju 2024. godine u odnosu na juli/srpanj 2023. godine kalendarski prilagođeni promet od trgovine na malo bilježi realni rast od 6,4%.

Posmatrano po trgovačkim strukama najveći promet od trgovine na malo u julu/srpnju 2024. godine ostvaren je po grupama kako slijedi: Nespecijalizirane prodavnice/prodavaonice živežnim namirnicama 33,9% od ukupnog prometa u trgovini na malo, zatim Motorna goriva i maziva 24,1%, Apoteke/ljekarne, medicinski i ortopedski proizvodi, kozmetički i toaletni proizvodi 9,3%. Učešće svih ostalih grupa je 32,7%.

According to NACE Rev. 2 sections in the second quarter of 2024 in relation to 2021 the exports unit values increased 27.5% in section A "Agriculture forestry and fishing"; increased 41.1% in section B "Mining and quarrying" and increased 21.9% in section C "Manufacturing".

The imports unit values increased 29.2% in section A "Agriculture forestry and fishing"; increased 68.6% in section B "Mining and quarrying" and increased 19.1% in section C "Manufacturing".

According to SITC Rev. 4 sections in the second quarter of 2024 in relation to 2021 the exports unit values highest increase 41.4% is in section 1 Beverages and tobacco.

In the same period the imports unit values highest increase of 59.8% is in section 3 Mineral fuels, lubricants and similar products.

DOMESTIC TRADE

Distributive trade for FBiH, for 2nd quarter of 2024.

In 2nd quarter of 2024, working-day adjusted total turnover is 11.3% higher than in 2nd quarter of 2023.

In 2nd quarter of 2024 seasonally adjusted distributive trade total turnover was 0.2 % higher than in 1st quarter of 2024.

According to main activity of enterprises, in 2nd quarter of 2024 largest share is related to divisions 46 and is 54.9% of total distributive trade turnover. Share of division 47 is 36.0%; and share of division 45 is 7.4%.

Share of other activities in total turnover is 1.7%.

Retail trade, July 2024.

Seasonally adjusted total turnover realized by all business entities with retail trade as their main activity in July 2024 was 4.6% higher than in June 2024.

Seasonally adjusted turnover of all business entities engaged in retail trade, irrespective of their main activity in July 2024 in real term was 2.2% higher than in June 2024.

In July 2024, in real term, total turnover, working day adjusted was by 11.1% higher than in July 2023.

In July 2024, in real term, retail trade turnover, working day adjusted was 6.4% higher than in July 2023.

In July 2024, the greatest values of retail trade concerning to branches were in following groups: Non-specialized stores of food 33.9% of total sale, Automotive fuel 24.1 %, Dispensing chemist, medical and orthopaedic, cosmetic and toilet goods 9.3%, The share of all other groups is 32.7%.

Ostale uslužne djelatnosti za FBiH, II tromjesečje 2024.

U drugom tromjesečju 2024. godine u odnosu na prvo tromjesečje 2024. godine ukupni sezonski prilagođeni promet ostalih uslužnih djelatnosti rastao je za 1,9 %.

U drugom tromjesečju 2024. godine sezonski prilagođeni promet u području I – Hotelijerstvo i ugostiteljstvo bilježi rast od 9,5%, u odnosu na prvo tromjesečje 2024. godine.

Najveći rast desezoniranog prometa od 9,5 zabilježen je u području I- Hotelijerstvo i ugostiteljstvo.

Kalendarski prilagođeni ukupan promet ostalih uslužnih djelatnosti u drugom tromjesečju 2024. godine bilježi rast od 16,4% u odnosu na drugo tromjesečje 2023. godine.

Kalendarski prilagođeni promet u području I - Hotelijerstvo i ugostiteljstvo, u drugom tromjesečju bilježi rast od 30,4% u odnosu na drugo tromjesečje 2023.godine.

Najveći rast kalendarski prilagođenog prometa zabilježen je u području I- Hotelijerstvo i ugostiteljstvo, od 30,4%.

U ukupnom prometu ostalih uslužnih djelatnosti najveće učešće od 45,4% ostvareno je u području J – Informacije i komunikacije, prema KD BiH 2010. Slijedi područje M - Stručne, naučne i tehničke djelatnosti u iznosu od 25,0 %. Učešće svih ostalih djelatnosti je 29,6%.

TURIZAM

Broj raspoloživih kreveta u julu/srpnju 2024. godine iznosio je 32.935 što je za 2,7% više u odnosu na juli/srpanj 2023. godine. Neto stopa iskorištenosti kreveta za vrstu Hoteli i sličan smještaj na području Federacije BiH iznosila je 43,8 %.

Ukupan broj dolazaka turista u julu/srpnju 2024. godine iznosio je 192.841 što je za 18,2% više u odnosu na juli/srpanj 2023. godine, a u odnosu na juni/lipanj 2024. godine veći je za 23,3%. Učešće domaćih turista je 18,3%, a stranih turista 81,7%.

Ukupan broj noćenja turista u julu/srpnju 2024. godine iznosio je 405.363 što je za 11,3% više u odnosu na juli/srpanj 2023. godine, a u odnosu na juni/lipanj 2024. godine veći je za 31,4%. Učešće domaćih turista je 19,2%, a stranih turista 80,8%.

Prema vrsti smještajnog objekta najveći broj noćenja je ostvaren u okviru vrste Hoteli i sličan smještaj sa učešćem od 93,9%.

U strukturi noćenja stranih turista najviše noćenja ostvarili su turisti iz Saudijske Arabije (25,7%), Turske (11,6%), Hrvatske (4,7%), Poljske (4,6%) i Njemačke (4,0%) što je ukupno 50,6%. Turisti iz ostalih zemalja ostvarili su 49,4% noćenja.

Od ukupno ostvarenog broja noćenja 79,6% odnosi se na individualna, a 20,4% na organizirana putovanja.

Što se tiče svrhe dolaska turista od ukupno ostvarenog broja noćenja 7,8% odnosi se na poslovna putovanja, a 92,2% na ostala putovanja.

Other services for FBiH, for 2nd quarter of 2024.

In 2nd quarter of 2024 other services seasonally adjusted total turnover was 1.9% higher than in 1st quarter of 2024.

In 2nd quarter of 2024 other services seasonally adjusted turnover in section I – Accommodation and food services was 9.5% higher than in 1st quarter of 2024.

The highest increase in seasonally adjusted turnover was recorded in the section I - Accommodation and food service 9.5%.

In 2nd quarter of 2024 other services working-day adjusted total turnover is 16.4% higher than in 2nd quarter of 2023.

In 2nd quarter of 2024 working-day adjusted turnover in section I – Accommodation and food services is 30.4% higher than in 2nd quarter of 2023.

The highest increase in working-day adjusted turnover was recorded in the section I - Accommodation and food service 30.4%.

In total other services turnover largest share is related to section J - Information and communication and is 45.4%, according to KD BiH 2010. Share of section M - Professional, scientific and technical activities is 25.0% and share of all other activities is 29.6%.

TOURISM

Number of permanent bed places was 32.935 in July 2024 what is 2.7% more than in July 2023. Net occupancy rate of bed places for Hotels and similar accommodation was 43.8%.

In July 2024 total number of tourist arrivals was 192.841 what is 18.2% more than in July 2023 and 23.3% more than in June 2024. Share of domestic tourist arrivals was 18.3% and foreign tourist's share was 81.7%.

In July 2024 total number of tourist nights spent was 405.363 what is 11.3% more than in July 2023 and 31.4% more than in June 2024. Share of domestic tourist arrivals was 19.2% and foreign tourist's share was 80.8%.

According to the type of accommodation facility the highest number of nights spent was realized in Hotels and similar accommodation with share of 93.9%.

Concerning the structure of foreign tourist nights, the most of them (50.6%) were realized by tourists from Saudi Arabia (25.7%), Turkey (11.6%), Croatia (4.7%), Poland (4.6%) and Germany (4.0%). Tourists from other countries realized 49.4% of tourist nights spent.

Concerning the mean of the trip share of individual arrangement was 79.6% and share of organized trip was 20.4%.

Concerning the purpose of trip share of business trip was 7.8% and share of trip - other was 92.2%.

METODOLOŠKA OBJAŠNJENJA

ZAPOSLENOST, NEZAPOSLENOST I PLAĆA

Zaposlenost

Podaci o ukupnom broju zaposlenih osoba u Federaciji BiH (pravne osobe i obrt i srodne djelatnosti) dobiveni su obradom podataka koji su preuzeti iz administrativnog izvora, Porezne uprave Federacije BiH.

Istraživanjem su obuhvaćene pravne osobe svih oblika vlasništva, tijela državne vlasti svih nivoa, ustanove i druge organizacije, koje posluju na teritoriji Federacije BiH.

Istraživanjem o zaposlenima u pravnim osobama obuhvaćeni su zaposleni koji imaju zasnovan radni odnos bez obzira na vrstu radnog odnosa i dužinu radnog vremena.

U ove podatke uključeni su i zaposleni u odbrani i policiji.

Istraživanjem o zaposlenima u obrtu i srodnim djelatnostima obuhvaćeni su zaposleni i vlasnici kojima je obrt osnovno zanimanje.

Zaposleni su osobe koje su zasnovale radni odnos s poslodavcem (pravnim ili fizičkim licem - obrt) na neodređeno ili određeno vrijeme, neovisno od dužine radnog vremena i vlasništva pravne osobe.

Godišnji prosjek broja zaposlenih izračunava se na osnovu podataka mjesečnih stanja za tu godinu.

Nezaposlenost

Podaci o ukupnom broju nezaposlenih osoba preuzimaju se od Federalnog zavoda za zapošljavanje, i uključuju osobe koje su u ovom zavodu registrirane kao nezaposlene osobe.

Plaće

Podaci o prosječnoj mjesečnoj isplaćenoj neto i bruto plaći obračunavaju se na temelju podataka prikupljenih Mjesečnim istraživanjem o zaposlenima i plaći (Rad-1). Istraživanjem su obuhvaćene pravne osobe svih oblika vlasništva, tijela državne vlasti svih nivoa/razina, ustanove i druge organizacije, po organizaciono teritorijalnom principu na nivou/razini općine.

Istraživanje o plaćama obuhvaća isplaćene neto i bruto plaće zaposlenih koji imaju zasnovan radni odnos, bez obzira na vrstu radnog odnosa i trajanje radnog vremena.

Prosječna mjesečna isplaćena neto plaća obuhvaća isplaćenu plaću za obavljani rad, kao i naknade plaća po osnovu radnog odnosa: godišnji odmor, plaćeni dopust, državne praznike i neradne dane utvrđene zakonom, bolovanja koja isplaćuje poslovni subjekat, plaćeno odsustvo sa posla, zastoje u poslu bez krivnje zaposlenog.

Prosječna mjesečna isplaćena bruto plaća obuhvaća sve vrste neto isplata plus zakonom propisana obavezna/obvezna izdvajanja iz bruto plaće (doprinosi iz bruto plaće i akontacija poreza na dohodak).

Prosječna mjesečna isplaćena neto i bruto plaća po zaposlenom izračunava se dijeljenjem ukupnih isplata sa brojem zaposlenih koji su učestvovali u isplatama.

U obračun nisu uključene plaće pripadnika odbrane, kao ni plaće zaposlenih u obrtu i srodnim djelatnostima.

Nominalni indeksi neto i bruto plaća izračunavaju se iz podataka o prosječnim mjesečnim iznosima neto i bruto plaća za odgovarajuće mjeseci i godine.

Realni indeksi neto i bruto plaća izračunavaju se dijeljenjem nominalnih indeksa neto i bruto plaća sa indeksom potrošačkih cijena.

NOTES ON METHODOLOGY

EMPLOYMENT, UNEMPLOYMENT AND WAGE

Employment

Data on the total number of persons in paid employment in the Federation of BiH (legal persons and crafts and related activities) were obtained by processing data that were taken from the administrative source, the Tax Administration of the Federation of BiH.

The survey includes legal entities of all types of ownership, government bodies, institutions and other organizations that operate on the territory of the Federation of BiH.

The survey on persons in paid employment in legal entities includes all persons who have signed a work contract, regardless of the type of work contract and whether they work full-time or less than full-time.

This data including employees in defence and police.

The survey on persons in crafts and related activities includes and employed and owners of craft.

Employed are persons who have signed a contract with an employer (legal entities or owners of craft and trade) for a fixed or an unspecified period of time, irrespective of the type of ownership and of whether they work full-time or less than full-time.

Annual average of the number of persons in employment is calculated on the basis of monthly data.

Unemployment

Data on the number of unemployed persons are taken over from the Employment Office and include only persons registered as unemployed at this office.

Wages

Data on average monthly paid off net and gross earnings are calculated on the base of the data collected with regular Monthly survey on employment and wages Rad-1. The survey includes legal entities of all types of ownership, government bodies, institutions and other organizations.

The statistical survey on wages covers paid off net and gross earnings of persons in payed employment, irrespective of the kind of employment and number of working hours.

Monthly paid off net earning includes income of a person in employment earned for the work done during regular working hours as well as for annual leave, paid leave, public holidays and day-offs defined by law, sickness which are paid by employer, paid absence from the work, lay-offs and job stops caused against person's will and of no fault of his own, and all other payments which are subject to contributions.

Average monthly gross earning includes all kinds of net pays plus contributions from gross earnings as prescribed by law and taxes.

Average paid off net and gross earnings per person in employment are calculated by dividing the total of pay-offs with the number of persons who participated in that payments.

It does not include pay-offs of persons in employment in crafts and related activities and persons employed in defence.

Nominal indices of net and gross wages are calculated from the data on average monthly net and gross wages for the respective months and year.

Real indices of net and gross wages are calculated by dividing nominal indices of net and gross wages with the consumer price index.

NAPOMENA:

Prosječna mjesečna isplaćena neto plaća koju objavljuje Federalni zavod za statistiku ne sadrži porez na dohodak.

CIJENE

Indeks potrošačkih cijena predstavlja mjeru promjena cijena proizvoda i usluga koje rezidentna domaćinstva/kućanstva kupuju radi zadovoljenja svojih ličnih/osobnih potreba.

Namjena

Indeks potrošačkih cijena se koristi kao mjera inflacije, za usklađivanje plaća i zarada u skladu sa kolektivnim ugovorima, te penzija i socijalnih davanja. Također se može koristiti i za cijenovno prilagođavanje klauzula u dugoročnim kupoprodajnim ugovorima, omogućuje upoređivanje kretanja cijena unutar zemlje između pojedinih regiona, te služi kao osnov za deflacioniranje pojedinih makroekonomskih agregata u statistici nacionalnih računa i u druge svrhe.

Indeks potrošačkih cijena

Indeks potrošačkih cijena u Federaciji Bosne i Hercegovine izračunava se na osnovu reprezentativne liste proizvoda koju čini 618 proizvoda. Svakog mjeseca prikuplja se oko 10000 cijena na unaprijed definiranom uzorku prodajnih mjesta i geografskih lokacija.

Obuhvat indeksa

Geografski obuhvat - Cijene se prikupljaju na pet lokacija (gradova) u Federaciji Bosne i Hercegovine (Bihać, Mostar, Sarajevo, Tuzla i Zenica) odabranih prema kriteriju broja stanovnika i njihovoj ulozi u geografskom području kojem pripadaju.

Obuhvat proizvoda - Obuhvaćeni su najvažniji proizvodi i usluge koje kupuje stanovništvo radi finalne potrošnje. Obuhvat dobara i usluga redovno se revidira kako bi se očuvala reprezentativnost liste proizvoda s obzirom na ukuse potrošača i njihove navike u pogledu kupovine.

Snimanje cijena

Sve cijene prikupljaju uposlenici Federalnog zavoda za statistiku prema utvrđenom vremenskom rasporedu i unaprijed odabranom uzorku prodavnica/prodavaonica, tržnica i ustanova koje pružaju različite usluge stanovništvu. Snimatelji cijena dobivaju jasne specifikacije naziva proizvoda, njegove COICOP šifre i jedinice mjere i na osnovu/temelju tih informacija samostalno biraju konkretan proizvod čiju će cijenu snimati na određenom prodajnom mjestu, u skladu/sukladno sa kriterijem najprodavanijeg proizvoda na datom prodajnom mjestu. Kako bi se osiguralo da snimatelji iz mjeseca u mjesec snimaju cijene istih proizvoda, te kako bi se moglo pratiti koje proizvode snimatelji posmatraju na terenu, u upitnik se unose karakteristike proizvoda, kao što su marka, vrsta i količina proizvoda koji se snima, te informacije o eventualnim zamjenama ovih karakteristika ukoliko ih bude.

Takav način snimanja omogućuje praćenje promjene kretanja cijena između dva perioda tj. praćenje dinamike kretanja cijena.

Za potrebe indeksa potrošačkih cijena, snimanje cijena se vrši sljedećih dana u mjesecu:

- za poljoprivredne proizvode koji se prodaju na tržnicama cijene se prikupljaju dva puta mjesečno, i to u prvoj i trećoj sedmici/tjednu u mjesecu;

- za sve ostale proizvode cijene se, u skladu/sukladno sa važećim Evropskim/Europskim regulativama, prikupljaju jedanput mjesečno (između 1. i 21. u mjesecu), s tim da se nužno održava isti interval između prikupljanja.

NOTICE:

Monthly paid off net wages published by Federal Office of Statistics does not include income

PRICES

Consumer Price index represents a measure of average changes in price of a product (goods and services) which consumers buy for their personal needs.

Purpose

The CPI can be used for various purposes. It can be used as a measure of inflation, for price adjustment of clauses in long-term sales and purchases contracts (for example, the CPI can serve for indexing wages and salaries in collective agreements, for indexing pensions etc.), it enables a comparison of inflation in the country with inflation in other countries as well as a comparison of price movements within a particular country and regions, also it can be used as a base for deflating macroeconomic aggregates in statistic of national accounts and for other purposes.

Consumer Price Index

The CPI in the Federation of Bosnia and Herzegovina is calculated on the basis of the representative List of products that consisted of 619 different items. Each month around 10000 prices are being collected in a fixed panel of geographical locations and outlets.

Scope of the Index

Geographic coverage - The prices are collected in five geographic locations (cities) of the Federation of Bosnia and Herzegovina (Bihać, Mostar, Sarajevo, Tuzla and Zenica) chosen according to the criterion of their weight in terms of population and their role with respect to the geographical areas they belong to.

Product coverage - All relevant goods and services bought by the reference population for the purpose of final consumption are included in the index. The coverage of goods and services is regularly reviewed in order to ensure the representative list of product with respect to the consumer tastes and purchasing practices.

Price collection

All the prices are collected by the personnel of the Institute for Statistics of FBiH according to a pre-defined schedule and panel of outlets, markets and institutions providing different kinds of services to citizens. The price collectors receive clear specifications of the name of item, its COICOP code, and unit of measurement that allows them to choose a concrete item for price collecting in a specific outlet, in accordance with the criterion of the most sold products in that outlet. In order to be certain that the collector is collecting prices for exactly the same items each month, the form for price collecting also includes the informations on detailed product description in terms of brands, variety and quantity, as well as the information on possible replacements of items.

All of this allows the monitoring of the exact price change in different periods.

For the purposes of CPI calculations, the price collection is scheduled as follows:

- for agricultural products sold on green markets the prices are being collected twice a month, in the first and third week of a month;

- for other items the prices, in accordance with the European Regulative, are being collected once a month (between 1th and 21th of the month) with the obligation of maintaining the same interval of price collection.

Ponderi

Ponderi koji se primjenjuju za izračunavanje indeksa potrošačkih cijena su koeficijenti koji odražavaju relativnu važnost odabranih proizvoda i usluga u ukupnoj potrošnji domaćinstava/kućanstava na teritoriji Federacije BiH. Pomoću njih se izračunavaju elementarni indeksi kao ponderisani/ponderirani prosjeci. Bazirani su na podacima povezanim sa finalnom potrošnjom domaćinstava/kućanstava i na podacima o broju stanovnika.

Osnovni izvor podataka za izradu pondera za obračun indeksa potrošačkih cijena je Anкета o potrošnji domaćinstava/kućanstava. Za izračunavanje indeksa potrošačkih cijena, od januara 2018. godine primjenjuju se ponderi koji se baziraju/temelje na podacima iz Ankete o potrošnji domaćinstava/kućanstava iz 2015. godine. Ponderi se svake godine korigiraju indeksom kretanja cijena u prethodnoj godini.

Klasifikacija

Za obračun indeksa potrošačkih cijena upotrebljava se Klasifikacija lične/osobne potrošnje prema namjeni (Classification of Individual Consumption by Purpose-COICOP) po kojoj se proizvodi i usluge dijele na dvanaest osnovnih odjeljaka za koje se izračunavaju indeksi.

Agregiranje

Izračunavanje indeksa potrošačkih cijena počinje izračunavanjem elementarnih indeksa (indeksa proizvoda) i indeksa reprezentativnih stavki na nivou gradova. Pri tome se kao mjera srednje vrijednosti koristi geometrijska sredina. Agregatni indeksi se nakon toga izračunavaju korištenjem Laspeyres-ove formule za ponderisanu aritmetičku sredinu počevši od indeksa reprezentativnih stavki na nivou gradova pa do ukupnog indeksa Federacije Bosne i Hercegovine. Referentna baza za izračunavanje indeksa je 2015. godina.

Ostale definicije

Proizvod - bilo koji proizvod ili usluga za ličnu/osobnu potrošnju koji se mogu kupiti, grupni naziv za proizvode i usluge.

Reprezentativna stavka - proizvod na najnižem nivou agregacije, odnosno proizvod u prodajnom mjestu na jednoj geografskoj lokaciji za koji se može procijeniti ponder. Proizvodima iz nižih nivoa agregacije nije moguće dodijeliti ponder jer za to ne postoje reprezentativni podaci.

Indeksi cijena proizvođača industrijskih proizvoda u Federaciji Bosne i Hercegovine su izračunati u skladu sa Klasifikacijom djelatnosti BiH 2010 (Službeni glasnik BiH br. 47/10) i Nomenklaturom industrijskih proizvoda BiH 2010 (Službeni glasnik BiH br. 12/11 i 41/11).

Indeks cijena proizvođača industrijskih proizvoda se izračunava na bazi prodaje proizvoda proizvedenih u Federaciji BiH, a prodatih na teritoriji Bosne i Hercegovine (domaće tržište) i izvezenih na inostrano tržište.

Definicije

Prodajna cijena proizvođača industrijskih proizvoda na domaćem tržištu je cijena po kojoj proizvođač prodaje svoje proizvode kupcima na domaćem tržištu u najvećim količinama utovareno u vagon (kamion) u mjestu proizvođača, ili je cijena po kojoj proizvođač vrši obračun sa drugim proizvođačima ili trgovinskim preduzećima/poduzećima. U ovu cijenu ulazi regres koji ostvaruje proizvođač, a od cijene se odbija trgovački rabat i popusti koje prodavac odobrava kupcu. PDV i akcize se ne uključuju u cijenu.

Prodajna cijena proizvođača industrijskih proizvoda na inozemnom tržištu je cijena po kojoj proizvođač prodaje svoje proizvode kupcima na inozemnom tržištu u najvećim količinama isporučeno prema ugovorenim paritetima (EXW, FCA, FAS, FOB, CFR, CIF, CPT, CIP, DAF, DES, DEQ, DDU, DDP i dr.). U prodajnu cijenu ulazi regres koji ostvaruje proizvođač, a isključuju se rabat i popusti koje prodavac odobri kupcu. PDV i akcize se ne uključuju u cijenu.

Weights

Weights used for calculating the CPI reflect relative importance of the sampled goods and services in the total consumption of resident households within the territory of Federation of BiH. They are used for elementary indices calculations as the weighted averages. They are based on the data linked to the Household Final Consumption and population.

The most important data sources for calculating the weights used in the consumer price indices is the Household Budget Survey. From January 2018, the compilation of the CPI has been based on the weights derived from household expenditures made in 2015. Weights are updated every year according to the price changes in the previous year.

Classification

For the CPI calculation, the Classification of Individual Consumption by Purpose (COICOP) is used. According to the COICOP, goods and services are divided into twelve main groups for which indices are calculated.

Aggregation

Consumer Price Index calculation starts from the computation of elementary aggregate indices (items indices) and representative position at the level of towns. For this purpose, the geometric mean is used as a measure of average value. Elementary aggregate indices are calculated by using Laspeyres formula for weighted arithmetic mean starting from the level of representative positions indices at the level of towns to the overall index at the level of Federation Bosnia and Herzegovina. Reference base year for index calculation is 2015.

Other definitions

Product - any consumer good or service that can be purchased, a term covering both goods and services.

Representative position - lowest level of product aggregation, i.e. item in an outlet in a geographic location with a weight. The items at the lower levels of aggregation do not have weights attributed due to the lack of representative data.

The Producer price indexes in Federation of Bosnia and Herzegovina are calculated according to the Classification of activities BiH 2010 (Službeni glasnik BiH br. 47/10) and Nomenclature of Industrial Products BiH 2010 (Službeni glasnik BiH br. 12/11 i 41/11).

The Producer price index is calculated based on production value of industrial products produced in Federation of BiH and sold on the territory of Bosnia and Herzegovina (domestic market) and exported on non-domestic market.

Definitions

Industrial producer price on domestic market is either price at which a producer sells products at the domestic market in the largest quantities, franco loaded into a wagon (truck) at the location of a producer or a price charged to another company by a producer. The selling price includes reimbursements if applicable, and it excludes commercial rebates, discounts, VAT and excises.

Industrial producer price on non-domestic market is price at which producer sells products at the non-domestic market in the largest quantities delivered according to the agreed parities (EXW, FCA, FAS, FOB, CFR, CIF, CPT, CIP, DAF, DES, DEQ, DDU, DDP and etc.). The selling price includes reimbursements if applicable, and it excludes commercial rebates, discounts, VAT and excises.

Indeks cijena proizvođača industrijskih proizvoda predstavlja mjeru promjena cijena proizvoda koje industrijska preduzeća/poduzeća proizvode i prodaju na domaćem i inozemnom tržištu.

Ukupan indeks cijena proizvođača industrijskih proizvoda sadrži dva podindeksa, tj. Indeks cijena proizvođača industrijskih proizvoda na domaćem tržištu i Indeks cijena proizvođača industrijskih proizvoda na inozemnom tržištu. Praćenje prodajnih cijena na ta dva tržišta daje promjene u indeksu cijena proizvođača industrijskih proizvoda ukupne industrije, glavnih industrijskih grupacija, područja i oblasti industrije.

Namjena

Indeks cijena proizvođača industrijskih proizvoda se može koristiti kao mjera inflacije, za očuvanje vrijednosti kod ugovora s indeksnim klauzulama, te kao osnov za deflacioniranje pojedinih makroekonomskih agregata u statistici nacionalnih računa i u druge svrhe.

Obuhvat indeksa

Indeks cijena proizvođača industrijskih proizvoda u Federaciji Bosne i Hercegovine izračunava se na osnovu prikupljenih cijena za proizvode koji se prodaju na domaćem i inozemnom tržištu.

Obuhvat proizvoda - Obuhvaćeni su najvažniji proizvodi i usluge koje se proizvode u Federaciji BiH i prodaju na domaćem i inozemnom tržištu.

Svakog mjeseca se od izabраниh preduzeća prikuplja 1874 pojedinačnih cijena za izabrane proizvode.

Obuhvat preduzeća - Cijene se prikupljaju od 595 proizvodna subjekta.

Prikupljanje cijena

Za indeks cijena proizvođača industrijskih proizvoda na domaćem i inozemnom tržištu cijene se prikupljaju od industrijskih preduzeća/poduzeća, mjesečno putem obrazaca C-41/DOM i C-41/INO.

Ponderi

Ponderi za izračunavanje ukupnog indeksa cijena proizvođača industrijskih proizvoda predstavljaju relativno učešće vrijednosti prodaje pojedinih proizvoda i na domaćem i na inozemnom tržištu.

Ponderi koji se primjenjuju za izračunavanje indeksa cijena proizvođača industrijskih proizvoda na domaćem tržištu su koeficijenti koji odražavaju relativno učešće vrijednosti prodaje pojedinog proizvoda u ukupnoj vrijednosti prodaje svih proizvoda na domaćem tržištu. Ponderi koji se primjenjuju za izračunavanje indeksa cijena proizvođača industrijskih proizvoda na inozemnom tržištu su koeficijenti koji odražavaju relativno učešće vrijednosti prodaje pojedinog proizvoda u ukupnoj vrijednosti prodaje svih proizvoda na inozemnom tržištu. Osnovni izvor podataka za izradu pondera je Godišnji izvještaj industrije (IND-21).

Za izradu ponderacionog sistema koji je primjenjen pri izračunu indeksa cijena proizvođača industrijskih proizvoda korišteni su podaci za 2021. godinu (bazna godina). Nova ponderacija se radi svakih 5 -7 godina, dok se korekcija pondera vrši svake godine. Kao korektivni faktor se koriste indeksi kretanja cijena proizvoda u prethodnoj godini.

Klasifikacija i nomenklatura

Za obračun indeksa cijena proizvođača industrijskih proizvoda upotrebljava se Klasifikacija djelatnosti (KD BiH 2010) prema kojoj se poslovni subjekti razvrstavaju u područja B,C i D i Nomenklatura industrijskih proizvoda (NIP BiH 2021).

Aggregiranje

Izračunavanje indeksa cijena proizvođača industrijskih proizvoda počinje izračunavanjem mjesečnih indeksa prostom geometrijskom sredinom za pojedine proizvode koje proizvodi više proizvođača. Agregirani indeksi se nakon toga izračunavaju korištenjem Laspeyres-ove formule za ponderisanu aritmetičku sredinu počevši od indeksa pojedinih proizvoda pa do ukupnih indeksa (ukupnog, indeksa na domaćem tržištu i indeksa na inozemnom tržištu), za Federaciju Bosne i Hercegovine.

Producer Price index represents the measurement of price change of industrial products produced and sold by enterprises on domestic and non-domestic market.

Total PPI is composed of two subindices, i.e. the industrial producer price index on the domestic market and industrial producer price index on the non-domestic market. Monitoring of selling prices for these two markets provides changes in PPI for total industry, the main industrial groupings, sections and divisions of industry.

Purpose

The PPI can be used as a measure of inflation, to preserve the value of contracts with escalator clauses, as well as a base for deflating macroeconomic aggregates in statistics of national accounts and for other purposes.

Index coverage

Producer Price index in Federation of BiH is calculated based on collected prices for products sold on domestic and non-domestic market.

Product coverage - All relevant products and services produced by enterprises located in the Federation of BiH and sold on domestic and non-domestic market are covered by this index.

Each month 1874 single prices are collected from selected enterprises.

Enterprises coverage - The prices are collected from 595 producers.

Price collection

For Producer Price Indices of industrial products on the domestic and non-domestic market, all items the prices are being collected once a month through C-41/DOM and C-41/INO forms.

Weights

Weights used for calculating the total PPI represent the relative share of value of sale for each products on domestic and non-domestic market.

Weights used for calculating the PPI on the domestic market reflect the relative importance value of sale for each product in the total value production sold on the domestic market. Weights used for calculating the PPI on the non-domestic market reflect the relative importance value of sale for each product in the total value production sold on the non-domestic market. The main source of data for calculating weights is the Annual Survey on Industrial Production (IND-21).

For the production of weighting system applied for calculation of PPI, data for 2021 (based year) were used. The new ponderation has been done each 5 – 7 years, while correction of weights has been done each year. Indices of price movements of products in previous year are used as correction factor.

Classification and nomenclature

For calculating the price index, the PPI Classification of Activities (CEA BiH 2010) is used by which legal entities are classified in sections B, C and D and Nomenclature of Industrial Products (NIP BiH 2021).

Aggregation

Producer Price Index calculation starts from the computation of monthly average indices for each product produced by the more than one producer, using simple geometric mean. Aggregated indices are calculated by using Laspeyres formula for weighted arithmetic mean starting from the level of representative products to the all indices (total PPI, PPI on domestic market and PPI on non-domestic market) at the level of Federation Bosnia and Herzegovina.

POLJOPRIVREDA, ŠUMARSTVO I RIBOLOV

Prikupljanje kravljeg mlijeka i proizvodnja mliječnih proizvoda

Podaci o prikupljenom kravljem mlijeku i proizvodnji mliječnih proizvoda prikupljaju se redovnim mjesečnim istraživanjem „Mjesečni izvještaj o prikupljanju kravljeg mlijeka i proizvodnji mliječnih proizvoda“ (PO-M-MP/M). Ovim izvještajem prikupljaju se podaci o količini prikupljenog kravljeg mlijeka sa teritorije cijele Bosne i Hercegovine, sadržaju mliječne masti i proteina, te proizvodnji mliječnih proizvoda od kravljeg mlijeka. Istraživanje se provodi na osnovu/temelju Zakona o statistici u Federaciji BiH („Sl. Novine FBiH“ br. 63/03 i 9/09).

Opširnija metodološka objašnjenja za ovo istraživanje objavljena su u „Službenim novinama FBiH“ br. 102/17 i na internet stranici Federalnog zavoda za statistiku <https://fzs.ba/index.php/klasifikacije-i-metodologije/english-metodologije/poljoprivreda-i-ribarstvo/>

Izvještajne jedinice i jedinice posmatranja su pravne osobe i dijelovi pravnih osoba razvrstani prema KD BiH 2010 u djelatnost 10.51-Proizvodnja mlijeka, mliječnih proizvoda i sira.

Definicije

Mlijeko za piće obuhvata sirovo mlijeko, neobrano mlijeko, djelomično obrano mlijeko i obrano mlijeko bez sadržaja aditiva.

Pavlake/vrhnje obuhvata prerađenu pavlaku/vrhnje koja se koristi izvan mliječara (tj. za ljudsku potrošnju, kao sirovina za proizvodnju čokolade, sladoleda itd.) sa mliječnom masti ne većom od 29%, kao i većom od 29%.

Fermentirani proizvodi obuhvataju jogurt, tekući jogurt, kiselo mlijeko, acidofilno mlijeko, te ostale fermentirane proizvode.

Maslac/puter obuhvata otopljeni maslac/puter, ulje maslaca/putera i slične proizvode s više od 82% mliječne masti.

Kajmak je proizvod sličan maslacu/puteru sa sadržajem mliječne masti manjim od 80%, isključujući ostale masti.

Kravljir sir obuhvata sve vrste sira dobivene isključivo od kravljeg mlijeka (meki, polumeki, tvrdi i ostali sirevi), isključujući topljeni sir.

Skraćenice/Kratice

KD BiH 2010	Klasifikacija djelatnosti BiH 2010
t	tona
kg	kilogram

Šumarstvo

Podaci o proizvodnji šumarstva u državnim šumama rezultat su Mjesečnog istraživanja šumarstva ŠUM- 22 koje provodi Federalni zavod za statistiku na temelju Zakona o statističkim istraživanjima u FBiH «Službene novine Federacije BiH» br. 63/03 i 9/09.

Mjesečnim izvještajem šumarstva obuhvaćene su sve pravne osobe razvrstane u Registru poslovnih subjekata u području A-Poljoprivreda, lov i šumarstvo, odjeljak 02-Šumarstvo, sječa drveta i usluge povezane sa njima, a koje se bave stalnom proizvodnjom šumskih sortimenata u državnim šumama.

Prikupljanje podataka o proizvodnji i prodaji u šumarstvu vrši se na osnovi Nomenklature proizvoda i usluga šumarstva – NPUŠ, koja je izrađena za potrebe statistike šumarstva na osnovi Liste karakterističnih proizvoda šumarstva, koju je Eurostat (Statistički ured Evropske unije) objavio kao integralni dio Priručnika za ekonomske račune poljoprivrede i šumarstva (Manual on the Economic Accounts of Agriculture and Forestry – EAF) u novembru/studenom 1997. godine.

Trupci (lišćara/listača i četinar/četinjača) su dijelovi debla koji su namjenjeni daljem prerađivanju piljenjem, ponekad rezanjem ili ljuštenjem jer imaju povoljna fizička i kemijska svojstva te su namjenjeni za industrijsku preradu.

AGRICULTURE, FORESTRY AND FISHING

Collection of cow's milk and production of dairy products

The data on collected cow's milk and production of dairy products are collected through regular monthly survey which is conducted through the report "Monthly report on the collection of cow's milk and production of dairy products". This report provides information on quantity of collected cow's milk from the whole territory of Bosnia and Herzegovina, milk fat and protein contents and the production of dairy products from cows' milk. Reporting and observation units are legal entities and part of legal entities classified, according to the KD BiH 2010, in class 10.51- Production of milk,

More detailed notes on the Methodology of this survey are published in "Official Gazette FBiH" No. 102/17 and on the web site of the Institute for Statistics of FBiH <https://fzs.ba/index.php/klasifikacije-i-metodologije/english-metodologije/poljoprivreda-i-ribarstvo/>

Reporting and observation units are legal entities and part of legal entities classified, according to the KD BiH 2010, in class 10.51- Production of milk, dairy products and cheese.

Definitions

Drinking milk comprises raw milk, whole milk, skimmed milk, semi-skimmed milk and skimmed milk containing no additives.

Cream Cream: the finished product and is available for distribution outside dairies (e.g. for human consumption or as raw material in the manufacture of chocolate, ice cream, etc.) with the fat content no more than and more than 29%.

Fermented products include yoghurts, drinkable yoghurts, sour milk, acidified milk and other fermented products.

Butter includes melted butter, butter oil and similar products with more than 82% fat content.

Kaymak is a product similar to butter, with fat content less than 80%.

Cheese includes all kinds of cheese produced from cow's milk (soft, semi-soft, hard and other cheeses), excluding melted cheese.

Abbreviations

KD BiH 2010	Classification of Activities of BiH, 2010
t	ton
kg	kilogram

Forestry

Data on production of forestry assortments in the publicly-owned forests are result of monthly reports on surveys of forests (ŠUM – 22) conducted by the Federal Office of Statistics on the basis of Act on Statistical Survey in FBiH (Official Gazette of FBiH, No 63/03 and 9/09.).

All legal entities classified in the Register of Business Entities under section A – Agriculture, hunting and forestry Section 02 – Forestry, felling and related services activities, engaged in permanent production forest assortments in the publicly-owned forests, and are extended by Monthly Report of forestry.

Data collection on production and sales of forestry is practised on the basis of the Nomenclature of Forest Products and Services NPUŠ which is made for the purposes of forestry statistics on the basis the List of Characteristic Products of the Commercial Timber Production compiled by the Eurostat (the Statistical Office of the European Union), and published as an integral part of the Manual for Economic Accounts of Agriculture and Forestry in November 1997.

Logs (broad-leaves trees and conifers) are parts of timber intended for further processing by sawing, sometimes by cutting or peeling, because of its good physical and chemical characteristics, so it is useful to be industrially processed.

Jamsko drvo (lišćara/listača i četinar/četinjača) namijenjeno je za razne tehničke svrhe jer ima vrlo povoljna fizička i kemijska svojstva. To je drvo koje se upotrebljava za izgradnju i održavanje amskih rovova i okna, dakle za gradnju u zemlji i pod zemljom.

Ostalo dugo drvo (lišćara/listača i četinar/četinjača) obuhvaća sve vrste drveta pogodne za mehaničku preradu, stupove za elektro vodove i TT vodove te ostalo oblo drvo.

Prostorno drvo (lišćara/listača i četinar/četinjača) obuhvaća drvo za drvene ploče (pogodno za mehaničku preradu), a celulozno i taninsko drvo, zbog svog povoljnog kemijskog svojstva, pogodno je za kemijsku preradu. Taninsko drvo je sirovina iz koje se preradom dobivaju taninski ekstrati.

Ogrijevno drvo (lišćara/listača i četinar/četinjača) je namijenjeno neposredno za ogrjev ili za proizvodnju drvenog uglja.

Ostalo grubo obrađeno drvo (lišćara/listača i četinar/četinjača) obuhvaća sitno tehničko drvo, pogodno za izradu drvenih motki i kolja, raznih letvi i stupova za ogradu, ručica za alat i sl.

INDUSTRIJA

Pokazatelji o industrijskoj proizvodnji prikazani u ovom poglavlju rezultat su Mjesečnog istraživanja industrije M KPS IND-1 koje provodi Federalni zavod za statistiku na temelju Zakona o statistici u FBiH („Službene novine Federacije BiH“ br. 63/03 i 9/09).

Metod računanja

Indeksi industrijske proizvodnje izračunavaju se u dva koraka, korištenjem Laspeyres-ove formule. U prvom koraku indeksi se izračunavaju iz podataka o količinama pojedinačnih proizvoda iz Mjesečne NIP BiH 2024 i odgovarajućeg ponderacijskog koeficijenta, koji je aproksimacija dodane vrijednosti pojedinačnih proizvoda. U drugom koraku svi indeksi grana i viših nivoa ponderišu se strukturom dodane vrijednosti iz 2022. godine.

Standardi i klasifikacije

Prikupljanje podataka na obrascu M KPS IND-1 vrši se na osnovu Metodologije za popunjavanje izvještaja i Mjesečne Nomenklature industrijskih proizvoda - Mjesečna NIP BiH 2024. (www.fzs.ba). Mjesečna NIP BiH 2024 zasnovana je na izvornoj NIP BiH 2010 (Službeni glasnik br. 12/11 i 41/11) i ažurirana sa aktuelnim izmjenama i dopunama. Mjesečna NIP BiH 2024 je dodatno razrađena i dopunjena u skladu sa specifičnim potrebama obračuna indeksa industrijske proizvodnje u BiH, a saglasno sa EU regulativama za kratkoročne poslovne statistike.

Obuhvat mjesečnog istraživanja po ekonomskim djelatnostima

Mjesečnim izvještajem industrije (M KPS IND-1) obuhvaćena su sva pravna lica koja zapošljavaju deset i više zaposlenih (preduzeća/poduzeća i lokalne jedinice), razvrstana u Registru poslovnih subjekata Federalnog zavoda za statistiku.

Indeks obima industrijske proizvodnje (IPI) obuhvata djelatnosti koje su svrstane u sljedeća područja KD BiH 2010:

B -Vađenje ruda i kamena

Mining timber (broad-leaves trees and conifers) having very good physical and chemical characteristics, is intended for various technical purposes. It is used for building and maintaining pits and shafts, therefore, for constructing underground and on the surface.

Other long timber (broad-leaves trees and conifers) includes all kinds of wood suitable for mechanical processing, transmission-line and telephone-line pylons as well as other oval timber.

Stack wood (broad-leaves trees and conifers) includes wood for boards (suitable for mechanical processing), and wood-pulp and tannin wood are, because of its good chemical characteristics, suitable for chemical processing. Tannin wood is a material that, processed, gives tannin extracts.

Fuel wood (broad-leaves trees and conifers) is intended directly for fuel or production of wood coal.

Other roughly processed wood (broad-leaves trees and conifers) includes paltry technical wood suitable for processing of wood poles, different bars and fence piers, tool cages etc.

INDUSTRY

Indicators about industrial production presented in this chapter represent the results of the Monthly Survey on Industrial Production M KPS IND-1 which the Institute for Statistics of FBiH carried out on the base of Law on Statistics in FBiH (Official gazette FBiH No. 63/03 i 9/09).

Calculation method

Indices of industrial production are calculated in two stages according to the Laspeyres formula. In the first stage, indices are calculated from quantity data on production of individual products according to the Monthly NIP BiH 2024 and an adequate weighting coefficient, which represents an estimated value added of individual products. In the second stage, all indices of groups and higher levels are weighted with shares of value added of individual products from 2022.

Standards and Classifications

Collecting data on the MKPS IND-1 is done on the basis of the methodology for completing the report and Monthly Nomenclature of Industrial Products - Monthly NIP 2024 (www.fzs.ba). Monthly NIP 2024 is based on the original NIP BiH 2010 (Official Gazette no. 12/11 and 41/11) and updated with current amendments. Monthly NIP 2024 is further developed and supplemented in accordance with the specific purpose of calculating the index of industrial production in BiH, and in accordance with EU regulativama for short-term business statistics.

Coverage of monthly survey by economic activities

Reporting units for the Monthly Survey of Industrial Production (M KPS IND-1) are legal entities that employ ten or more employees (companies/enterprises and local units) classified in the Register of Business Entities of Institute for Statistics of F BiH.

Industrial production index (IPI) covers activities classified into the following sections of the KD BiH 2010:

B -Mining and quarrying

C -Prerađivačka industrija

D-Proizvodnja i snabdijevanje električnom energijom i plinom

Saglasno EU STS propisu br. 1165/98 i 1893/2006 sljedeće djelatnosti ne ulaze u obračun indeksa industrijske proizvodnje:

Oblast 36 - Sakupljanje, prečišćavanje i snabdijevanje vodom

Grana 35.3 - Proizvodnja i snabdijevanje parom i klimatizacija

Agregati glavnih industrijskih grupa (GIG)

Indeksi za GIG agregate izračunavaju se istom metodom kao indeksi po djelatnostima, samo se proizvodi grupišu prema i pretežnoj upotrebi proizvoda unutar oblasti i grane djelatnosti iz klasifikacije KD BiH 2010 (EU NACE Rev.2). Za izračunavanje indeksa za GIG agregate (EU MIGs) primjenjuju se nove definicije radi usklađivanja sa statističkim standardima EU.

AI Intermedijarni proizvodi: oblasti i grane KD BiH 2010: 07 – 09, 10.6, 10.9, 13.1 – 13.3, 16, 17, 20.1 – 20.3, 20.5, 20.6, 22 – 24, 25.5 – 25.7, 25.9, 26.1, 26.8, 27.1 – 27.4 i 27.9

AE Energija: oblasti KD BiH 2010: 05, 06, 19 i 35 (isključujući 35.3)

BB Kapitalni proizvodi: oblasti i grane KD BiH 2010: 25.1 – 25.4, 26.2, 26.3, 26.5, 26.6, 28, 29, 30.1 – 30.4, 32.5 i 33

CD Trajni proizvodi za široku potrošnju: oblasti i grane KD BiH 2010: 26.4, 26.7, 27.5, 30.9, 31, 32.1 i 32.2

CN Netrajni proizvodi za široku potrošnju: oblasti i grane KD BiH 2010: 10.1 – 10.5, 10.7, 10.8, 11, 12, 13.9, 14, 15, 18, 20.4, 21, 32.3, 32.4 i 32.9.

Prikazivanje serija indeksa

U skladu sa preporukama Eurostata, desezoniranje i kalendarsko prilagođavanje se vrši metodom TRAMO-SEATS u DEMETRA okruženju na mjesečnoj seriji izvornih indeksa industrijske proizvodnje. Produžavanje serije indeksa dodavanjem novih mjesečnih zapažanja za svaki idući mjesec može, zbog karakteristika primijenjene metode, prouzrokovati ispravke već objavljenih desezoniranih i kalendarski prilagođenih indeksa za nekoliko mjeseci unazad.

Desezonirani indeksi

Pojam desezonirani indeksi podrazumijeva da su podaci prilagođeni za sezonu i kalendarske dane. U skladu s preporukama Eurostata podaci koji se upoređuju s podacima od prethodnog mjeseca (mjesečno poređenje prema terminologiji i praksi Eurostata) prezentiraju se u desezoniranom obliku indeksa industrijske proizvodnje ili iz njih izračunatih stopa rasta.

Kalendarski prilagođeni indeksi

Pojam kalendarski prilagođeni indeksi podrazumijeva da su podaci prilagođeni za uticaj kalendarskih i radnih dana. U skladu s preporukama Eurostata podaci koji se upoređuju s podacima od istog perioda prethodne godine (godišnje poređenje prema terminologiji i praksi Eurostata) prezentiraju se u kalendarski prilagođenom obliku indeksa industrijske proizvodnje ili iz njih izračunatih stopa rasta.

C -Manufacturing

D -Electricity and gas supply

In line with EU STS Regulation No. 1165/98 and 1893/2006, the following activities are excluded from the industrial production index calculation:

Division 36 - Water collection, treatment and supply

Group 35.3 – Steam and air conditioning supply

Main Industrial Grouping (MIGs) aggregates

Indices for MIG aggregates are calculated by the same method as the indices by activities, save for the fact that the products are grouped according to the predominant use of the products within the division and groups of KD BiH 2010 (EU NACE Rev. 2). To calculate the index for MIG aggregates, new definitions are applied with aim of harmonization with the EU statistical standards.

AI Intermediate goods: the KD BiH 2010 divisions and groups: 07– 09, 10.6, 10.9, 13.1 – 13.3, 16, 17, 20.1 – 20.3, 20.5, 20.6, 22 – 24, 25.5 – 25.7, 25.9, 26.1, 26.8, 27.1 – 27.4 and 27.9

AE Energy: the KD BiH 2010 divisions: 05, 06, 19 and 35 (exl. 35.3)

BB Capital goods: the KD BiH 2010 divisions and groups: 25.1 – 25.4, 26.2, 26.3, 26.5, 26.6, 28, 29, 30.1 – 30.4, 32.5 and 33

CD Consumer durables: the KD BiH 2010 divisions and groups: 26.4, 26.7, 27.5, 30.9, 31, 32.1 and 32.2

CN Consumer non-durables: the KD BiH 2010 divisions and groups: 10.1 – 10.5, 10.7, 10.8, 11, 12, 13.9, 14, 15, 18, 20.4, 21, 32.3, 32.4 and 32.9.

Indices series presentation

In accordance with the Eurostat's Recommendations, seasonal adjustment and working-day adjustment has been done by using the TRAMO-SEATS method in DEMETRA environment on the monthly series of original industrial production indices. Extending indices series by adding new monthly observations for each month could, because of the applied method characteristics, cause subsequent corrections of already published seasonally and working-day adjusted indices for several months backwards.

Seasonally adjusted indices

The term seasonally adjusted indices indicates that the data are adjusted for both seasonal and working-day effects. In line with the Eurostat's Recommendations, data that are compared with the data from the previous month (monthly comparison with Eurostat terminology and practices) are presented in a seasonally adjusted form of industrial production indices or their growth rates.

Working-day adjusted indices

The term working-day adjusted indices indicate that the data are adjusted only for working-day effects. In line with the Eurostat's Recommendations, data that are compared with data from the same period of the previous year (the annual comparison by Eurostat terminology and practices) are presented in a working-day adjusted form of industrial production indices or in their growth rates.

GRAĐEVINARSTVO

Podaci dati u ovom saopćenju dobijeni su na osnovu Mjesečnog izvještaja o izdatim odobrenjima za građenje (GRAĐ-OG). Izvještaj GRAĐ-OG popunjavaju odgovarajuća upravna tijela-organi nadležni za izdavanje odobrenja za građenje (odjeli, službe, odsjeci, sektori ili ministarstva) na općinskom/gradskom, kantonalnom ili entitetskom nivou.

Razvrstavanje građevinskih objekata i radova izvršeno je prema „Klasifikaciji vrsta građevinskih objekata u BiH“ (KVGO BiH) koja je usklađena sa „Klasifikacijom vrsta građevinskih objekata EU“ (The Classification of Types of Construction-CC, final version, Eurostat 1997).

Korisna površina stana je podna površina stana mjerena unutar zidova stana.

Stambene zgrade su objekti u kojima je 50% ili više ukupne korisne podne površine namijenjene za stambene svrhe.

Nestambene zgrade su objekti koji nemaju stambenu površinu ili je manje od 50% ukupne korisne podne površine zgrade namijenjene za stambene svrhe.

Stan je svaka građevinski povezana cjelina namijenjena za stanovanje, koja se sastoji od jedne ili više soba sa odgovarajućim pomoćnim prostorijama (kuhinja, kupatilo, predsoblje, ostava i sl.) ili bez pomoćnih prostorija i ima jedan ili više ulaza.

Soba je prostorija za stanovanje koja je od drugih prostorija stana odvojena stalnim zidovima i ima direktnu dnevnu svjetlost i čija podna površina iznosi najmanje 4m².

PRIJEVOZ I SKLADIŠTENJE

Podaci o cestovnom prijevozu robe i putnika dobiveni su iz istraživanja: Tromjesečni izvještaj o cestovnom prijevozu putnika (obrazac SA-CES-P/T), Tromjesečni izvještaj o cestovnom prijevozu robe (obrazac SA-CES-R/T) i Tromjesečni izvještaj o gradsko-prigradskom prijevozu (obrazac SA-GPP/T).

Istraživanje se provodi na osnovu/temelju Zakona o statistici u Federaciji BiH („Sl. Novine FBiH“ br. 63/03 i 9/09).

Opširnija metodološka objašnjenja za ovo istraživanje objavljena su na internet stranici Federalnog zavoda za statistiku <https://fzs.ba/index.php/klasifikacije-i-metodologije/english-metodologije/transport-i-komunikacije/> (Službene novine Federacije BiH broj 102/17).

Jedinice posmatranja

Jedinice posmatranja u cestovnom prijevozu su poslovni subjekti koji su prema KD BiH 2010 registrirani u području H, u razredu: 49.31 – Gradski i prigradski kopneni prijevoz putnika, 49.39 – Ostali kopneni prijevoz putnika, d. n. i 49.41 – Cestovni prijevoz robe.

Definicije

Cesta

Put namijenjen kretanju cestovnih vozila na čvrstoj podlozi, osim tračnica ili staza u zračnim lukama, otvorena za javni promet, u prvom redu namijenjena za kretanje cestovnih motornih vozila na kotačima.

Cestovno motorno prijevozno sredstvo

Cestovno prijevozno sredstvo opremljeno pogonskim motorom koji je njegovo jedino sredstvo pokretanja, obično se koristi za prijevoz osoba ili robe ili za vuču vozila koja se koriste za prijevoz osoba ili roba.

Autobus

Cestovno motorno prijevozno sredstvo namijenjeno prijevozu putnika s više od 9 sjedećih mjesta (uključujući vozačevo sjedalo).

CONSTRUCTION

Data presented in the first release were obtained on the basis of the Monthly report on building permits issued (GRAĐ-OG). Report GRAĐ-OG completed by respective governing bodies responsible for issuing building permits (departments, services, sectors or ministries) at the municipal/city, cantonal and entity level.

Construction and works are classified in accordance with the „Classification of Types of Construction in B&H (CC, final version, Eurostat 1997).

Useful floor area of dwelling is the floor area of the dwelling measure inside the dwelling walls.

Residential buildings are construction in which 50% or more of the useful floor area is intended for dwelling purposes.

Non-residential buildings are construction without dwelling area or those in which less than 50% of the overall useful floor area is intended for dwelling purposes.

Dwelling is any construction unit intended for dwelling purposes, consisting of one or more rooms with adequate auxiliary spaces (such as kitchen, bathroom, lobby, pantry etc.) or without auxiliary spaces and with one or more separate entrances.

Room is a space intended for dwelling purposes, separated from the rest of the dwelling by permanent walls, having direct daylight and at least 4 square metres of floor area.

TRANSPORT AND STORAGE

Data on road transport of passengers and goods are collected through Quarter report of road transport passengers (SA-CES-P/T), Quarter report of road transport goods (SA-CES-R/T), and Quarter report of urban-suburban transport (SA-GPP/T).

This survey is conducted on the basis of Law on Statistical Survey in the Federation of BiH ("Official Gazette FBiH" No. 63/03 and 9/09).

More detailed notes on the Methodology of this survey are published on the web site of the Federal Statistical Office <https://fzs.ba/index.php/klasifikacije-i-metodologije/english-metodologije/transport-i-komunikacije/> ("Official Gazette of FBiH " No. 102/17).

Reporting units

Reporting units in road transport are business entities classified in the Register of Business Entities under CA section H, group: 49.31 – Urban-suburban passenger transport, 49.39 – Other road passenger transport, n.e.s. and 49.41 – Road freight transport.

Definitions

Road

Line of communication (travelled way) using a stabilized base other than rails or air strips open to public traffic, primarily for the use of road motor vehicles running on their own wheels.

Road motor vehicle

A road vehicle fitted with an engine whence it derives its sole means of propulsion, which is normally used for carrying persons or goods or for drawing, on the road, vehicles used for the carriage of persons or goods.

Motor-coach or bus

Passenger road motor vehicle designed to seat more than nine persons (including the driver).

Trolejbus

Cestovno prijevozno sredstvo namijenjeno prijevozu putnika s više od 9 sjedećih mjesta (uključujući vozačeve) povezano s električnim vodičima.

Tramvaj

Prijevozno sredstvo namijenjeno prijevozu putnika s više od 9 sjedećih mjesta (uključujući vozačeve) koje se kreće po tračnicama, povezano s električnim vodičima ili koje pokreće dizelski motor.

Cestovni prijevoz

Svako kretanje robe i/ili putnika u cestovnom prijevoznom sredstvu po cestovnoj mreži.

Obuhvaća se unutrašnji i međunarodni cestovni prijevoz.

Kad se cestovno prijevozno sredstvo prevozi na drugom cestovnom prijevoznom sredstvu, uzima se u obzir jedino kretanje vozila koje obavlja prijevoz (aktivni oblik).

Unutrašnji cestovni prijevoz

Cestovni prijevoz između dva mjesta (mjesta utovara/ukrcaja i mjesta istovara/iskrcaja) smještenih u istoj zemlji bez obzira na zemlju u kojoj su cestovna prijevozna sredstva registrirana. Može obuhvaćati i tranzit kroz drugu zemlju.

Međunarodni cestovni prijevoz

Cestovni prijevoz između dva mjesta (mjesta utovara/ukrcaja i mjesta istovara/iskrcaja) koja se nalaze u dvije različite zemlje. Može obuhvaćati tranzit kroz jednu ili više drugih zemalja.

Cestovni tranzit

Cestovni tranzit preko neke zemlje između dva mjesta (mjesta utovara i mjesta istovara) smještena u drugoj zemlji ili drugim zemljama pod uvjetom da je ukupno putovanje preko teritorija te zemlje obavljeno cestom i da nije bilo ni utovara ni istovara u toj zemlji.

Gradski cestovni prijevoz

Prijevoz koji se obavlja po gradskim cestama i tramvajskim prugama.

Samo se prijevoz koji se obavlja uglavnom ili isključivo gradskim cestama, smatra gradskim prijevozom.

Pređeni kilometar

Jedinica mjere koja predstavlja kretanje cestovnoga prijevoznog sredstva na udaljenosti od jednog kilometra.

Cestovni putnički kilometar

Jedinica mjere koja predstavlja prijevoz jednog putnika cestom na udaljenosti od jednog kilometra.

Udaljenost koja se uzima u obzir udaljenost je koju je putnik stvarno putovao.

Roba prevezena cestom

Svaka roba koja se prevozi cestovnim prijevoznim sredstvima. Uključuje svu ambalažu i opremu kao što su kontejneri, izmjenjivi sanduci ili palete.

Cestovni tonski kilometar

Jedinica mjere robnog prometa koja predstavlja učinak prijevoza jedne tone robe cestom, na udaljenosti od jednog kilometra. Udaljenost koja se uzima u obzir stvarno je prijeđena udaljenost na promatranoj mreži.

Roba koja je izašla iz zemlje cestom - izvoz

Roba ukrkana na cestovno prijevozno sredstvo u nekoj zemlji i prevezena cestom da bi bila istovarena u drugoj zemlji.

Roba koja je ušla u zemlju cestom - uvoz

Roba ukrkana u cestovno prijevozno sredstvo u nekoj drugoj zemlji i koja je cestom ušla u zemlju gdje će biti iskrcana.

Trolleybus

Passenger road vehicle designed to seat more than nine persons (including the driver), which is connected to electric conductors and which is not railborne.

Tram (street-car)

Passenger road vehicle designed to seat more than nine persons (including the driver), which is connected to electric conductors or powered by diesel engine and which is railborne.

Road transport

Any movements of goods and/or passengers using a road vehicle on a given road network.

National and international road transport involve.

When a road vehicle is being carried on another vehicle, only the movement of the carrying vehicle (active mode) is considered.

National road transport

Road transport between two places (a place of loading/embarkation and a place of unloading/disembarkation) located in the same country irrespective of the country in which the vehicle is registered. It may involve transit through a second country.

International road transport

Road transport between two places (a place of loading/embarkation and a place of unloading/disembarkation) in two different countries. It may involve transit through one or more additional country or countries.

Road transit

Road transport through a country between two places (a place of loading and a place of unloading) both located in another country or in other countries provided that the total journey within the country is by road and that there is no loading and unloading in that country.

Urban road transport

Transport carried out on urban roads or tramways.

Only transport mainly or solely performed on urban roads is considered to be urban transport.

Vehicle-kilometre

Unit of measurement representing the movement of a road motor vehicle over one kilometre.

Road passenger-kilometre

Unit of measure representing the transport of one passenger by road over one kilometre.

The distance to be taken into consideration is the distance actually travelled by the passenger.

Goods carried by road

Any goods moved by road goods vehicles. This includes all packaging and equipment such as containers, swap-bodies or pallets.

Tonne-kilometre by road

Unit of measure of goods transport which represents the transport of one tonne by road over one kilometre. The distance to be taken into consideration is the distance actually run.

Goods having left the country by road - exports

Goods which having been loaded on a road vehicle in the country, left the country by road and were unloaded in another country.

Goods having entered the country by road - imports

Goods which, having been loaded on a road vehicle in another country, entered the country by road and were unloaded there.

Roba u tranzitu cestom

Roba koja je ušla u zemlju cestom i izašla iz zemlje cestom na mjestu različitom od mjesta ulaska, nakon što je prevezena kroz zemlju u istom cestovnom prijevoznom sredstvu.

Prekrcaj s jednog cestovnog prijevoznog sredstva na drugo i promjena cestovnog tegljača smatraju se utovarom/istovarom.

PROMET U PRIJEVOZIM I SKLADIŠNIM DJELATNOSTIMA

Izvor podataka

Podaci o ostvarenom prometu u uslužnim djelatnostima prijevoza i skladištenja u Federaciji BiH prikupljeni su kroz statističko istraživanje Mjesečni izvještaj u prijevozu i skladištenju (obrazac M KPS TRANS 01).

Istraživanje se provodi na temelju Zakona o statistici u Federaciji BiH ("Sl. Novine FBiH" br. 63/03 i 9/09).

Metodologija istraživanja je harmonizirana s novom Uredbom (EU) br. 2019/2152 Evropskog parlamenta i Vijeća o evropskim poslovnim statistikama, kao i preporukama Eurostat-a za kratkoročne poslovne statistike

Opširnija metodološka objašnjenja objavljena su na internet stranici Federalnog zavoda za statistiku <http://fzs.ba/index.php/klasifikacije-i-metodologije/english-metodologije/trgovina-i-ostale-usluge/>

Obuhvat i uporedivost

Podaci o uslužnim djelatnostima prijevoza i skladištenja prikupljaju se za pravne subjekte koji su u Statističkom poslovnom registru Federalnog zavoda za statistiku razvrstani prema pretežnoj djelatnosti u području H - Prijevoz i skladištenje, osim oblast 53 - poštanske i kurirske usluge (KD BiH 2010).

Istraživanje je provedeno kombinovanom metodom punog obuhvata i uzorka izabranih pravnih subjekata.

Djelatnost preduzetnika koji se bave prijevozom i skladištenjem nije obuhvaćena ovim istraživanjem.

Metoda izračunavanja indeksa

Za izračunavanje Indeksa prometa u prijevoznim i skladišnim djelatnostima korišteni su podaci o vrijednosti ostvarenog prometa u uslužnim djelatnostima prijevoza i skladištenja, što je u skladu sa Metodologijom za kratkoročne poslovne statistike Eurostat-a i regulativom za kratkoročne poslovne statistike (EC 1165/98, Aneks D).

Rezultati se objavljuju u obliku prilagođenih i neprilagođenih nominalnih indeksa, što znači da nije isključen utjecaj promjena cijena.

Pojam „sezonski i kalendarski prilagođeni indeksi“ podrazumijevaj da su izvorni indeksi prilagođeni za sezonu i kalendarske dane.

Pojam „kalendarski prilagođeni indeksi“ podrazumijeva da su izvorni indeksi prilagođeni za kalendarske dane. Radi održavanja dosljednosti i kontinuiteta s prethodno objavljenim podacima, indeksi ukupnog prometa se i dalje iskazuju u izvornom, neprilagođenom obliku.

Sezonsko i kalendarsko prilagođavanje provedeno je metodom TRAMO/SEATS korištenjem JDemetra+ softvera (verzija 2.1.0) na serijama tromjesečnih podataka počevši od prvog tromjesečja 2010. godine.

Dodavanjem novih tromjesečnih podataka u seriji može doći do promjene desezoniranih i kalendarski prilagođenih indeksa za prethodne periode/ razdoblja, tako da se podaci iz ovog saopćenja mogu razlikovati od prvih rezultata koji su objavljeni ranije.

Goods in transit by road throughout

Goods which entered the country by road and left the country by road at a point different from the point of entry, after having been carried across the country in the same goods road motor vehicle.

Transshipment from one goods road vehicle to another or change of the road tractor are regarded as loading / unloading.

TURNOVER OF TRANSPORTATION AND STORAGE ACTIVITIES

Data source

Data on the turnover in the service activities of transportation and storage in the Federation of BiH are collected through statistical survey of Monthly report on transport and storage (form M KPS TRANS 01).

This survey is conducted on the bases of Law on Statistical Survey in the FBiH („Official Gazette FBiH No. „63/03 and 9/09).

The survey methodology is harmonized with the new Regulation (EU) 2019/2152 of the European Parliament and the Council on European business statistics, as well as Eurostat's recommendations for short-term business statistics.

More details of this survey are published for Statistics of FBiH <http://fzs.ba/index.php/klasifikacije-i-metodologije/english-metodologije/trgovina-i-ostale-usluge/>

Coverage and comparability

Quarterly reports on the service activities of transportation and storage are collected for the legal entities which are registered by the main activity in the section H - Transportation and storage (excluding division 53 - Postal and courier services (KD BiH 2010) in the Statistical Business Register of the Federation of BiH.

This survey was conducted by using combined methods of full coverage and sample of selected legal entities.

Activities of commercial entrepreneurs who are engaged in transport and storage activities are excluded from these data.

Method of index calculation

Turnover indices in the transportation and storage activities are calculated on the basis of data on realized turnover in the services activities of transportation and storage, which is consistent with the Methodology for short-term business statistics of Eurostat and STS Regulation (EC 1165/98, Annex D).

Results are shown in the form adjusted and non-adjusted nominal (value indices) indices, where no price-change impact is included.

The term „seasonally and working-day adjusted indices“ is used to indicate that gross indices are adjusted for both seasonal and working-day effects.

In order to sustain the consistency and continuity with previously released data, indices continue to be presented as gross, unadjusted indices.

The seasonal (SA) and working day adjustment (WDA) are conducted using TRAMO/SEATS method in JDemetra+ tool (version NbDemetra 2.1.0) data series starting from 1st quarter 2010.

Extension of index series, by adding of new quarterly observations in time series could cause subsequent correction for previous periods.

Definicije

Ostvareni promet uključuje fakturisane iznose tokom referentnog perioda od strane izvještajne jedinice, i to odgovara tržišnoj prodaji roba i usluga ponuđenih trećim osobama. Ostvareni promet, također, uključuje sve druge troškove (transport, pakovanje, itd.) na teret kupca, čak i ako su ovi troškovi posebno iskazani u fakturama.

Ostvareni promet isključuje porez na dodanu vrijednost (PDV) i ostale odbitne poreze, direktno povezane s prometom, sve carine i poreze na dobra i usluge fakturisane od strane jedinice.

Umanjenja cijena, rabati i diskonti kao i vrijednost povratne ambalaže moraju se oduzeti iz ove stavke. Umanjenja cijena, rabati i bonusi kasnije priznati klijentima, na primjer na kraju godine, ne uzimaju se u obzir.

Prihodi koji su u računima preduzeća klasifikovani kao drugi poslovni prihodi, finansijski i vanredni dohodak te prihodi na računima preduzeća isključeni su iz ostvarenog prometa.

VANJSKA TRGOVINA

Izvori i metode prikupljanja podataka

Osnovni/temeljni izvor podataka za statistiku vanjske trgovine FBiH je Jedinствена carinska isprava (JCI) koju deklarant (poslovni subjekt ili druga ovlaštena osoba, npr špediter) podnosi carinarnici prilikom carinjenja robe. Za prikupljanje i kontrolu ispravnosti carinskih deklaracija odgovorna je Uprava za indirektno/nezravno oporezivanje BiH (UIO), koja propisuje oblik, sadržaj, način ispunjavanja i podnošenja isprava u carinskom postupku. Federalni zavod za statistiku preuzima od Agencije za statistiku BiH, originalnu carinsku bazu podataka UIO u obliku slogova na magnetnom mediju i dalje ih statistički obrađuje i publicira.

Obuhvat podataka i jedinica posmatranja

U statistici vanjske trgovine Federacije BiH koristi se proširena definicija Specijalnog sistema trgovine prema kojoj se uključuju redovan izvoz i uvoz, unutarnja i vanjska obrada, te robe koje ulaze ili napuštaju slobodne industrijske zone. Jedinica posmatranja statističkog istraživanja robnog prometa s inostranstvom/inozemstvom je svaka robna isporuka koja se obavlja u okviru izvoza i uvoza robe, koja je homogena s gledišta vrste proizvoda, zemlje porijekla odnosno namjene, načina plaćanja i momenta prelaska granice. Isključuje se trgovina uslugama.

Klasifikacije i nomenklature

U statistici vanjske trgovine FBiH primjenjuje se Carinska tarifa BiH (CT BiH) koja je usklađena sa Kombiniranom nomenklaturom (CN) Evropske unije i Harmoniziranim sistemom/sustavom (HS) Svjetske carinske organizacije (WCO). Vanjskotrgovinske transakcije za svaki pojedinačni proizvod prate se na nivou/razini tarifne oznake od deset cifara. CT BiH je povezana sa Standardnom međunarodnom trgovinskom klasifikacijom UN (SITC, Rev. 3)1) i sa Klasifikacijom djelatnosti BiH (KD) koja je usklađena sa statističkom klasifikacijom ekonomskih aktivnosti EU (NACE, Rev. 1.1.)2). CT BiH podliježe godišnjoj reviziji u cilju usklađivanja sa izmjenama CN-a.

Konverzija valute

Podaci o izvozu i uvozu izraženi su vrijednosno u konvertibilnim markama. Vrijednosti izražene u drugim valutama preračunavaju se u konvertibilne marke primjenom tekućih dnevnih kurseva / tečajeva koji vrijede na dan carinjenja, a utvrđuje ih Centralna banka BiH. Sve su vrijednosti obračunate na osnovi pariteta franko BiH granica: FOB cijene za izvoz i CIF cijene za uvoz.

1) Standard International Trade Classification (SITC) Rev. 3

2) Statistical Classification of Economic Activities in the European Community (NACE Rev. 1.1.)

Definitions

Turnover comprises the totals invoiced by the observation unit during the reference period, and this corresponds to market sales of goods or services supplied to third parties. Turnover also includes all other charges (transport, packaging, etc.) passed on to the customer, even if these charges are listed separately in the invoice.

Turnover excludes VAT and other similar deductible taxes directly linked to turnover as well as all duties and taxes on the goods or services invoiced by the unit.

Reduction in prices, rebates and discounts as well as the value of returned packing must be deducted. Price reductions, rebates and bonuses conceded later to clients, for example at the end of the year, are not taken into account.

Income classified as other operating income, financial income and extraordinary income in company accounts is excluded from turnover

FOREIGN TRADE

Sources and methods of data collection

The main source of data for the statistics on exports and imports is Single Administrative Document (SAD). The BiH Indirect Taxation Agency is responsible for collection and control of the validity of SAD, and it also determines the form, the content, the way of filling in, and the way of submitting of SAD. Federal Office of Statistics receives from the BiH Agency for statistics original customs database, originated and reviewed from the Indirect Taxation Agency and performs further data processing and dissemination.

Coverage and Observation unit

The Special Trade System (Relaxed definition) is used in Federation of Bosnia and Herzegovina. Regular exports and imports, inward processing, outward processing and the goods flow in free industrial zones are included in the External Trade Statistics. Observation unit of statistical survey on trade in goods with the rest of the world is every exports / imports transportation of goods, homogenous in terms of production type, country of origin and/or destination, mode of payment and border-crossing time. Trade in services is excluded.

Classification and Nomenclatures

The Customs Tariff of BiH (CT) is used in External Trade Statistics. The tariff is in line with the EU Combined Nomenclature (CN) and with the Harmonized Commodity Description and Coding System (HS), which is managed by the World Customs Organization (WCO). External trade statistics present trade flows on each single product (the ten-digit subheading level of the CT). CT is linked to the international trade classification of the UN (SITC, Rev.3)1), and to the BiH Classification of Activity, which is in line with EU classification of economic activities (NACE Rev. 1.1.)2). The BiH Customs Tariff is revised every year to follow the updates of CN.

Validation

The value of exports and imports are expressed in convertible marks. The value expressed in other currency is converted into convertible marks by current daily exchange rate list valid on the day of custom clearance. Exchange rate list is established by Central bank of Bosnia and Herzegovina.. All values are calculated according to free BiH border parity, i.e. exports based on FOB parity, and imports based on CIF parity.

1) Standard International Trade Classification (SITC) Rev. 3

2) Statistical Classification of Economic Activities in the European Community (NACE Rev. 1.1.)

Trgovina na malo**Izvori i metode prikupljanja podataka**

Podaci o ostvarenom prometu u trgovini na malo dobiveni su iz istraživanja Mjesečni izvještaj trgovine na malo (obrazac M KPS TRG 01).

Istraživanje se provodi na osnovu/temelju Zakona o statistici u Federaciji BiH („Sl. Novine FBiH“ br.63/03 i 9/09).

Metodologija istraživanja se temelji na Uredbi Vijeća EZ-a o kratkoročnim poslovnim statistikama br. 1165/98 (aneks C), 1158/05., 1503/06. i 1893/06

Obuhvat

Jedinice posmatranja/promatranja su poslovni subjekti (pravne osobe/lica) koji su prema glavnoj (pretežnoj) djelatnosti registrovani/ registrirani u trgovini na malo (područje G, oblast/odjeljak 47 KD BiH 2010). Obuhvaćeni su i izabrani poslovni subjekti koji su prema glavnoj djelatnosti razvrstani u druge djelatnosti, ali obavljaju i djelatnost trgovine na malo (specijalna lista).

Obrtnici nisu obuhvaćeni ovim istraživanjem.

Statističko istraživanje se provodi na bazi uzorka koji je izabran iz Statističkog poslovnog registra Federalnog zavoda za statistiku.

Uzorkom su obuhvaćeni svi veliki i srednji poslovni subjekti (čiji je godišnji promet 2.miliona/milijuna KM i više), a ostali poslovni subjekti su izabrani metodom slučajnog stratificiranog uzorka.

Na osnovu/temelju rezultata dobivenih uzorkom ocjenjuje se cijeli skup.

Prezentacija indeksa

Rezultati se objavljuju u obliku nominalnih i realnih indeksa. Nominalni indeksi prikazuju kretanje prometa u tekućim cijenama, a realni indeksi pokazuju kretanje prometa u stalnim cijenama. Realni indeksi dobiveni su deflacioniranjem nominalnih vrijednosti prometa prilagođenim indeksom potrošačkih cijena. Od januara 2018. godine, referentna baza za izračunavanje indeksa je 2015. godina.

Tzv. mjesečne stope promjena prezentiraju se u desezoniranom obliku indeksa, a tzv. godišnje stope promjena se prezentiraju u kalendarski prilagođenom obliku indeksa.

Radi održavanja dosljednosti i kontinuiteta s prethodno objavljenim podacima, indeksi se i dalje iskazuju i u obliku izvornih, neprilagođenih indeksa, ali se posebno ne komentiraju.

Sezonsko i kalendarsko prilagođavanje vrši se u softveru J Demetra + (verzija 2.2.0) metodom TRAMO SEATS na seriji mjesečnih podataka od januara 2011.godine. Dodavanjem novih mjesečnih podataka u seriji može doći do promjene desezoniranih i kalendarski prilagođenih indeksa za prethodna razdoblja, tako da se podaci iz ovog Biltena mogu razlikovati od prvih rezultata koji su objavljeni ranije.

Definicije

Promet je ukupan fakturisani/fakturirani iznos koje poslovni subjekt, izvještajna jedinica, obračuna za prodane robe ili pružene usluge tokom referentnog perioda trećim licima što odgovara njihovoj tržišnoj vrijednosti. Promet ne uključuje Porez na dodanu vrijednost (PDV).

Indeksi prometa iskazuju se na dva načina:

- Za ukupan promet koji ostvaruju svi poslovni subjekti kojima je trgovina na malo glavna djelatnost (prema KD BiH 2010 registrovani/registrirani u oblast 47).
- Za promet od trgovine na malo koji iskazuju svi poslovni subjekti koji obavljaju djelatnost trgovine na malo, bez obzira na glavnu djelatnost

Retail trade**Source and method of data collection**

Data on retail trade turnover are obtained by the Monthly Retail Trade Report (M KPS TRG 01 questionnaire).

This survey is conducted on the bases of Law on Statistical Survey in the Federation of BiH ("Official Gazette FBiH" No. 63/03 and 9/09).

Methodology for this survey is based on Council Regulation Concerning Short Term Statistics No. 1165/98 (Annex C), 1158/05., 1503/06. and 1893/06.

Coverage

Observation units are business enterprises (legal entities) by their main (prevailing) activity registered in the retailing trade (section G, division 47 of the KD BiH 2010) as well as selected business enterprises by their main activity registered in other activities, but perform retail trade activities (special list).

The entrepreneurs are excluded.

The survey is carried out on the sample base made on the basis of Statistical Business Register of Federal Institute for statistics.

The sample covers all large and medium-sized business entities (with yearly turnover 2.millions or higher), while micro-sized and small enterprises are selected by the random stratified sample method.

The evaluation of the whole group is based on the results obtained through samples.

Presentation of indices

Results are shown in the form of nominal (value indices) and real (volume indices) indices. Value indices show turnover movements in current prices and volume indices show turnover movements in constant prices. Volume indices are calculated by deflating turnover by modified consumer price indices. Since January 2018, reference base year for index calculation is 2015.

So called month-on-month comparison are presented in seasonally adjusted index form, and so called year-on-year comparison are presented in working-day adjusted index form.

In order to sustain the consistency and continuity with previously released data, indices continue to be presented as gross, unadjusted indices, but they are not commented in particular.

The seasonal adjustment (SA) and working day adjustment (WDA) are conducted using J Demetra + software (version 2.2.0) by using TRAMO SEATS method on data series starting from January 2011. Extension of index series, by adding of new monthly observations for each month could cause subsequent correction for previous periods. Data from this release may differ from previously published bulletin.

Definitions

Turnover is invoiced total value that enterprise, reporting unit, calculates for all sold goods and provided services during reference period to third parties. Turnover does not include Value added taxes (VAT).

Indices on the retail trade turnover are presented in two ways:

- For the total turnover generated by all business entities with the retail trade as main activity (according to KD BiH 2010 classified in division 47).
- For the retail trade turnover expressed by all business entities engaged in his activity, irrespective of their registered main activity

Izvori i metode prikupljanja podataka

Podaci o prometu ostalih uslužnih djelatnosti dobiveni su iz statističkog istraživanja Mjesečni izvještaj ostalih uslužnih djelatnosti (obrazac M KPS USL 01), koje se provodi od 2015. godine.

Istraživanje se provodi na osnovu/temelju Zakona o statistici u Federaciji BiH ("Sl. Novine FBiH" br. 63/03 i 9/09).

Metodologija istraživanja je harmonizirana s novom Uredbom (EU) br. 2019/2152 Evropskog parlamenta i Vijeća o evropskim poslovnim statistikama, kao i preporukama Eurostat-a za kratkoročne poslovne statistike.

Opširnija metodološka objašnjenja objavljena su u Metodološkom dokumentu koji je dostupan na internet stranici Federalnog zavoda za statistiku:

<http://fzs.ba/index.php/klasifikacije-i-metodologije/english-metodologije/trgovina-i-ostale-usluge/>

Obuhvat

Jedinice posmatranja/promatranja su poslovni subjekti (pravne osobe/lica) koji su prema glavnoj (pretežnoj) djelatnosti prema KD BiH 2010 registrovani/registirani u oblasti H53 – Poštanske i kurirske djelatnosti i području: I-Hotelijerstvo i ugostiteljstvo; J – Informacije i komunikacije, M – Stručne, naučne i tehničke djelatnosti (isključujući granu 70.1 i oblasti 72 i 75) i N – Administrativne i pomoćne usluge djelatnosti (isključujući oblast 77 i grane 81.1 i 81.3).

Obrtnici nisu obuhvaćeni ovim istraživanjem.

Istraživanje se provodi na bazi uzorka koji je izabran iz Statističkog poslovnog registra Federalnog zavoda za statistiku.

Uzorkom su obuhvaćeni svi veliki poslovni subjekti, dok su srednji i mali izabrani metodom slučajnog stratificiranog uzorka.

Na osnovu/temelju rezultata dobivenih uzorkom ocjenjuje se cijeli skup.

Prezentacija indeksa

Rezultati se objavljuju u obliku prilagođenih i neprilagođenih nominalnih indeksa, što znači da nije isključen utjecaj promjena cijena.

Pojam „sezonski i kalendarski prilagođeni indeksi“ podrazumijeva da su izvorni podaci prilagođeni za sezonu i kalendarske dane.

Pojam „kalendarski prilagođeni indeksi“ podrazumijevaju da su izvorni podaci prilagođeni za kalendarske dane.

Radi održavanja dosljednosti i kontinuiteta s prethodno objavljenim podacima, indeksi ukupnog prometa se i dalje iskazuju u izvornom, neprilagođenom obliku.

Sezonsko i kalendarsko prilagođavanje provedeno je metodom TRAMO/SEATS korištenjem JDemetra+ softvera (verzija 2.2.4) na serijama tromjesečnih podataka počevši od prvog tromjesečja 2010. godine.

Dodavanjem novih tromjesečnih podataka u seriji može doći do promjene desezoniranih i kalendarski prilagođenih indeksa za prethodne periode/razdoblja, tako da se podaci iz ovog Saopćenja mogu razlikovati od prvih rezultata koji su objavljeni ranije.

Definicije

Promet je ukupan fakturisani/fakturirani iznos koji poslovni subjekt obračuna za prodane robe ili pružene usluge tokom/tijekom referentnog perioda trećim licima što odgovara njihovoj tržišnoj vrijednosti. Promet ne uključuje Porez na dodanu vrijednost (PDV)

Source and methods of data collection

Data on realized turnover in the other activities are collected from the Monthly Report on Other Services (M KPS USL 01 questionnaire). Survey is conducted since 2015.

This survey is conducted on the bases of Law on Statistical Survey in the F BiH ("Official Gazette FBiH No. 63/03 and 9/09).

The survey methodology is harmonized with new Regulation (EU) 2019/2152 of the European Parliament and the Council on European business statistics, as well as Eurostat's recommendations for short-term business statistics.

More methodological explanations on this survey are published in the Methodology, which is published on Federal Institute for Statistics web site:

<http://fzs.ba/index.php/klasifikacije-i-metodologije/english-metodologije/trgovina-i-ostale-usluge/>

Coverage

Observation units are business enterprises (legal entities) by main (prevailing) activity according to KD BiH 2010 registered in the division H53 – Postal and courier activities and section: I-Accommodation and food services J- Information and communication; M-Professional, scientific and technical activities (excluding group 70.1 and divisions 72 and 75) and N – Administrative and support service activities (excluding division 77 and branches 81.1 and 81.3).

The entrepreneurs are excluded.

Survey has been carried out on the sample made on the basis of Statistical Business Register of Federal institute for statistics.

The sample covers all large entities, while micro-sized and small enterprises are selected by the random stratified sample method. The evaluation of the whole group is based on the results obtained through samples.

All indices are presented as unadjusted, non-deflated indices, because it is mandatory to have larger time series in order to perform seasonal and working-day adjustment (minimum 16-20 observations).

Presentation of indices

Results are shown in the form adjusted and non-adjusted nominal (value indices) indices, where no price-change impact is included.

The term "seasonally and working-day adjusted indices" is used to indicate that gross data are adjusted for both seasonal and working-day effects.

The term "working day adjusted indices" is used to indicate that gross data are adjusted only for working-day effects.

In order to sustain the consistency and continuity with previously released data, indices continue to be presented as gross, unadjusted indices.

The seasonal (SA) and working day adjustment (WDA) are conducted using TRAMO/SEATS method in JDemetra+ tool (version 2.2.4) data series starting from 1st quarter 2010.

Extension of index series, by adding of new quarterly observations in time series could cause subsequent correction for previous periods.

Definitions

Turnover is a total value of all goods sold and services provided on the market in the observed period, irrespective of whether paid or not. Value added tax (VAT) is excluded.

TURIZAM

Podaci o kapacitetima za smještaj, broju dolazaka i noćenja turista po vrstama objekata i prema zemlji prebivališta dobiveni su iz istraživanja Mjesečni izvještaj o turistima i noćenjima (obrazac TU-11).

Jedinice posmatranja su poslovni subjekti i njihovi dijelovi registrirani prema KD-u u području H - Ugostiteljstvo, tj. ugostiteljska i druga preduzeća koja pružaju usluge smještaja gostima.

Turist je svaka osoba koja u mjestu izvan svog prebivališta provede najmanje jednu noć u ugostiteljskom ili drugom objektu za smještaj gostiju, radi odmora ili rekreacije, zdravlja, studija, sporta, religije, porodice, poslova, javnih misija i skupova.

Domaći turist je svaka osoba sa prebivalištem u Bosni i Hercegovini koja u nekom mjestu u Bosni i Hercegovini, izvan mjesta svog prebivališta, provede najmanje jednu noć u ugostiteljskom ili drugom objektu za smještaj gostiju.

Stranim turistima smatraju se sve osobe koje u Bosni i Hercegovini nemaju stalno prebivalište, a provedu najmanje jednu noć u ugostiteljskom ili drugom objektu za smještaj gostiju.

Turistički smještajni objekat je svaka jedinica koja redovno (ili povremeno-sezonski) obezbjeđuje smještaj za noćenje turistima. Turistički smještaj se dijeli na: kolektivni i privatni turistički smještaj.

Soba je jedinica koju čini jedna soba ili skupina soba čineći nedjeljivu iznajmljivačku cjelinu u smještajnom objektu ili boravištu. Sobe mogu biti jednokrevetne, dvokrevetne ili višekrevetne zavisno da li su opremljene stalno za smještaj jedne, dvije ili više osoba. Ako se soba koristi za stalni boravak za više od godinu dana, ne bi trebala biti uključena. Kabine, kolibe, kućice, drvene kolibe, bungalovi i vile tretiraju se kao sobe i apartmani tj. mogu seostaviti kao jedinice.

Broj ležaja u objektu ili boravištu je određen brojem osoba koje mogu prenoćiti u ležajima u objektu (boravištu), ignorišući bilo kakve dodatne ležaje koji bi se mogli namjestiti na zahtjev gosta. Termin ležaj se primjenjuje na jedan ležaj, dvostruki ležaj se računa kao dva ležaja. Ta jedinica služi za mjerenje kapaciteta bilo kojeg tipa smještaja.

Stalnim ležajima se smatraju ležaji koji se redovito spremaju za iznajmljivanje gostima.

Pomoćnim ležajima se smatraju ležaji koji se prema potrebi pripremaju za iznajmljivanje gostima za vrijeme sezone.

Prosječna dužina boravka se izračunava dijeljenjem broja noćenja sa brojem dolazaka turista.

Bruto iskorištenost ležaja u jednom mjesecu se dobija tako što se podijeli broj ukupnih noćenja sa brojem ležaja koji se nude i brojem dana u datom mjesecu za istu grupu objekata, množenjem koeficijenta sa 100 da bi se rezultat izrazio u procentu.

TOURISM

Data on capacities, the number of tourist arrivals and tourist nights by type of accommodation and country of residence are collected through Monthly Report on Tourist Arrivals and Tourist nights (Form TU-11)

Report units are business entities and their parts registered according to the CA under section H - Hotels and restaurants and other enterprises engaged in providing accommodation services in tourism.

Tourist is every person who, outside his place of permanent residence, spends at least one night in a hotel or another accommodation facility for reasons of rest, recreation, health, study, sport, religion, family, business, public tasks or meeting.

Domestic tourist is a person with permanent residence in Bosnia and Herzegovina who spends at least one night in a hotel or some other accommodation facility outside their place of residence.

Foreign tourist is a person with permanent residence outside Bosnia and Herzegovina who temporarily resides in Bosnia and Herzegovina and who spends at least one night in a hotel or same other accommodation facility.

Tourist accommodation is any facility that regularly (or occasionally) provides overnight accommodation for tourists. Tourist accommodation has been divided into two main groups: collective accommodation establishments and private tourist accommodation.

A bedroom is a unit formed by one room or groups of rooms constituting an indivisible rental whole in an accommodation establishment or dwelling. Rooms may be single, double or multiple, depending on whether they are equipped permanently to sleep one, two or several people. If a room is used for permanent stay, for more than one year, it should not be included. Cabins, huts, cottages, wood huts, bungalows and villas can be treated as rooms and apartmans, which mean that can be left as a units.

Number of bed-places in an establishment or dwelling is determined by the number of persons who can stay overnight in beds set up in the establishments, ignoring any extra beds that may be set up by customer request. The term bed-place applies to a single bed. A double bed is counted as two bed-places. This unit serves to measure the capacity of any type of accommodation.

Invariably bed-places are bed-places which are regularly prepared for guest rent.

Auxiliary bed-places are bed-places which, by the rule, serve for afretnoon guest rest as an extra bed-place accommodation capacities are completed during the season.

Average detention of foreign tourists stays are calculated by dividing number of overnights stays by the number of arrivals.

The gross occupancy rate of bed-places in one month is obtained by dividing total overnight stays by the product of bed-places on offer and the number of days in the corresponding month for the same group of establishments, multiplying the quotient by 100 to express the result as a percentage.

