

**MJESEČNI STATISTIČKI PREGLED
FEDERACIJE BOSNE I HERCEGOVINE
PO KANTONIMA**

GODINA XXV

9
SEPTEMBAR/RUJAN

SARAJEVO, 2024.

**MJESEČNI STATISTIČKI PREGLED
FEDERACIJE BOSNE I HERCEGOVINE
PO KANTONIMA**

Izdaje i štampa/tiska: Federalni zavod za statistiku, Zelenih beretki 26, 71000 Sarajevo

Telefon/Phone : +387 33 20 64 52

Faks/ Fax : +387 33 22 61 51

Elektronska pošta/E-mail : fedstat@fzs.ba

Internetska stranica/Web site: <http://www.fzs.ba>

Odgovara: Doc. dr. Emir Kremić, direktor

Urednički odbor: Amer Korić, Belmira Hadžiabdić, Danijela Bujak-Buzuk, Dijana Simanić, Hasan Karačić, Hidaeta Čolović, Muhidin Hadžiahmetović, Sanela Čengić, Šemso Šurković

Molimo korisnike da pri korištenju podataka navedu izvor

Štampano/Tiskano u 25 primjeraka

Obavjesti daje Odsjek za odnose s javnošću i biblioteka

Telefon/Phone: + 387 33 40 70 31

Pretplata publikacija: + 387 33 21 50 43

U V O D

„Mjesečni statistički pregled FBiH po kantonima“ je sveobuhvatna publikacija u kojoj se prikazuju rezultati pojedinačnih statističkih istraživanja ili više istraživanja iz istog područja za nivo kantona i općina.

Podaci su rezultat statističkih istraživanja koje provodi Federalni zavod za statistiku prema Planu provođenja statističkih istraživanja od interesa za FBiH.

Pored podataka koji su rezultat redovnih/redovitih statističkih istraživanja Federalnog zavoda za statistiku publikuju se i podaci drugih institucija koje su uključene u statistički sistem/sustav Federacije.

Podaci se prikazuju u godišnjim, kvartalnim i mjesečnim serijama a sistematizirani su po statističkim oblastima.

Podaci koji se daju po određenim nivoima klasifikacije djelatnosti, iskazani su prema KD BiH 2010, koja sadržajno i strukturno u potpunosti odgovara EU Statističkoj klasifikaciji djelatnosti NACE Rev.2.

Mjesečni podaci za tekuću godinu su najčešće prethodni rezultati i podložni su korekcijama. Izvršene korekcije se obilježavaju zvjezdicom u onom broju „Mjesečnog statističkog pregleda FBiH po kantonima“ u kojem je izvršena korekcija.

DIREKTOR

Doc. dr. Emir Kremić

Skraćenice / kratice

d.n.	drugdje nespomenuto
Cefta	Sporazum o slobodnoj trgovini srednjoevropskih zemalja
Efta	Evropsko/Europsko udruženje za slobodnu trgovinu
EU	Evropska/Europska unija
GWh	gigavat-sat
ha	hektar
hilj.	hiljadu
hl	hektolitar
kg	kilogram
KM	konvertibilna marka
km	kilometar
km ²	kvadratni kilometar
kom.	komad
kut.	kutija
KV	kvalificirani (radnik)
KVG	Kvalifikacija vrsta građevina
kW	kilovat
l	litra
m	metar
m ²	kvadratni metar
m ³	kubni/kubični metar
mil.	milion
MWh	megavatsat
NKV	nekvalificirani (radnik)
NSS	niža stručna sprema
PKV	polukvalificirani (radnik)
KD	Klasifikacija djelatnosti
SMTK	Standardna međunarodna trgovinska klasifikacija
SSS	srednja stručna sprema
t	tona
tis.	tisuća
VKV	visokokvalificirani (radnik)
VSS	visoko stručna sprema
VŠS	viša stručna sprema

ZNAKOVI

-	nema pojave
...	ne raspolaže se podatkom
0	podatak je manji od 0,5 upotrebijene jedinice mjere
θ	prosjek
1)	oznaka za napomenu
*	ispriježen podatak
–*	Indeks veći od 300,0

SADRŽAJ

UVOD	3
SKRAĆENICE/KRATICE I ZNAKOVI	4
SADRŽAJ	5
OSNOVNI POKAZATELJI PRIVREDNIH / GOSPODARSKIH I DRUGIH KRETANJA PO KANTONIMA	7
Unsko-sanski kanton	
Prirodno kretanje stanovništva	10
Zaposlenost, nezaposlenost i plaće	11
Poljoprivreda, šumarstvo i ribolov	12
Prijevoz i skaladištenje	12
Industrija	13
Vanjska trgovina	14
Turizam	18
Kanton Posavski	
Prirodno kretanje stanovništva	22
Zaposlenost, nezaposlenost i plaće	23
Prijevoz i skaladištenje	24
Industrija	24
Vanjska trgovina	25
Turizam	29
Tuzlanski kanton	
Prirodno kretanje stanovništva	34
Zaposlenost, nezaposlenost i plaće	35
Poljoprivreda, šumarstvo i ribolov	36
Prijevoz i skaladištenje	36
Industrija	37
Vanjska trgovina	38
Turizam	42
Zeničko - dobojski kanton	
Prirodno kretanje stanovništva	46
Zaposlenost, nezaposlenost i plaće	47
Poljoprivreda, šumarstvo i ribolov	48
Prijevoz i skaladištenje	48
Industrija	49
Vanjska trgovina	50
Turizam	54
Bosansko - podrinjski kanton	
Prirodno kretanje stanovništva	58
Zaposlenost, nezaposlenost i plaće	59
Poljoprivreda, šumarstvo i ribolov	60
Prijevoz i skaladištenje	60
Industrija	61
Vanjska trgovina	62
Turizam	66

Srednjobosanski kanton

Prirodno kretanje stanovništva	70
Zaposlenost, nezaposlenost i plaće	71
Poljoprivreda, šumarstvo i ribolov	72
Prijevoz i skaladištenje	72
Industrija	73
Vanjska trgovina	74
Turizam	78

Hercegovačko-neretvanski kanton

Prirodno kretanje stanovništva	82
Zaposlenost, nezaposlenost i plaće	83
Poljoprivreda, šumarstvo i ribolov	84
Prijevoz i skaladištenje	84
Industrija	85
Vanjska trgovina	86
Turizam	90

Zapadnohercegovački kanton

Prirodno kretanje stanovništva	94
Zaposlenost, nezaposlenost i plaće	95
Poljoprivreda, šumarstvo i ribolov	96
Prijevoz i skaladištenje	96
Industrija	97
Vanjska trgovina	98
Turizam	102

Kanton Sarajevo

Prirodno kretanje stanovništva	106
Zaposlenost, nezaposlenost i plaće	107
Poljoprivreda, šumarstvo i ribolov	108
Prijevoz i skaladištenje	108
Industrija	109
Vanjska trgovina	110
Turizam	114

Kanton 10

Prirodno kretanje stanovništva	118
Zaposlenost, nezaposlenost i plaće	119
Poljoprivreda, šumarstvo i ribolov	120
Prijevoz i skaladištenje	120
Industrija	121
Vanjska trgovina	122
Turizam	126

Osnovni pokazatelji privrednih / gospodarskih i drugih kretanja po kantonima

	Prosječna neto plaća, u KM	Prosječna bruto plaća, u KM	Ostvarene investicije u nova stalna sredstva ¹⁾ u hilj./tis. KM ESA 2010	Indeksi obima industrijske proizvodnje	Pokrivenost uvoza izvozom u procentima	Trgovinski bilans u hilj./tis. KM	Noćenja turista
	VII 2024	VII 2024	2022	VII 2024 VII 2023	I - VII 2024	I - VII 2024	VII 2024
Federacija BiH	1.387	2.163	4.213.832	97,2	53,8	-5.420.173	405.363
Unsko - sanski kanton	1.270	1.976	209.997	95,8	109,7	40.585	22.562
Kanton Posavski	1.259	1.958	38.066	103,2	41,7	-170.278	1.032
Tuzlanski kanton	1.270	1.956	626.115	94,7	81,3	-313.021	11.892
Zeničko - dobojski kanton	1.189	1.841	780.086	92,3	91,2	-112.627	22.328
Bosansko - podrinjski kanton	1.340	2.095	62.473	85,2	177,6	73.123	895
Srednjobosanski kanton	1.142	1.760	253.633	106,3	67,9	-246.499	17.728
Hercegovačko - neretvanski kanton	1.470	2.301	542.753	90,0	52,3	-545.254	106.740
Zapadnohercegovački kanton	1.237	1.921	197.694	109,5	47,6	-855.327	2.687
Kanton Sarajevo	1.713	2.702	1.184.649	117,4	23,5	-3.238.347	214.978
Kanton 10	1.240	1.928	166.794	117,6	116,9	14.279	4.521

¹⁾ Ostvarene investicije u nova stalna sredstva koje nije moguće rasporediti po kantonima (putevi, pruge i sl.) se prikazuju kao neraspoređene investicije. U okviru neraspoređenih investicija prikazana su i kapitalizirana ulaganja u istraživanje i razvoj koja se, kao nova kategorija u okviru stalnih sredstava prema ESA 2010 metodologiji, obračunavaju samo za nivo Federacije BiH.

Neraspoređene po kantonima: investicije 151.571 hilj./tis. KM, trgovinski bilans -66.807 hilj./tis. KM

UNSKO - SANSKI KANTON

PRIRODNO KRETANJE STANOVNIŠTVA I BRAKOVI

Prirodno kretanje stanovništva i brakovi po mjestu uobičajenog stanovanja

Općina	Ukupno rođeni	Živorodeni			Mrtvorodeni	Mjesto porođaja			Umrli			Od toga						Zaključeni brakovi	Razvedeni brakovi
		ukupno	po spolu			u zdravstvenoj ustanovi	na drugom mjestu		ukupno	po spolu		umrla dojenčad			nasilne smrti				
			muški	ženski			sa stručnom pomoći	bez stručne pomoći		muški	ženski	ukupno	muški	ženski	ukupno	muški	ženski		

Za period juli / srpanj 2024. godine - prvi rezultati

UKUPNO	107	105	53	52	2	107	-	-	167	90	77	-	-	-	8	6	2	194	22
Bosanski Petrovac	-	-	-	-	-	-	-	-	11	6	5	-	-	-	1	1	-	4	-
Bužim	13	12	4	8	1	13	-	-	11	4	7	-	-	-	-	-	-	12	-
Grad Bihać	32	32	17	15	-	32	-	-	47	28	19	-	-	-	5	3	2	40	1
Grad Bosanska Krupa	5	5	3	2	-	5	-	-	21	11	10	-	-	-	-	-	-	16	2
Grad Cazin	20	20	13	7	-	20	-	-	28	12	16	-	-	-	-	-	-	47	9
Ključ	3	3	2	1	-	3	-	-	6	2	4	-	-	-	-	-	-	6	-
Sanski Most	13	13	6	7	-	13	-	-	16	9	7	-	-	-	1	1	-	24	5
Velika Kladuša	21	20	8	12	1	21	-	-	27	18	9	-	-	-	1	1	-	45	5

Za period januar / siječanj - juli / srpanj 2024. godine - prvi rezultati

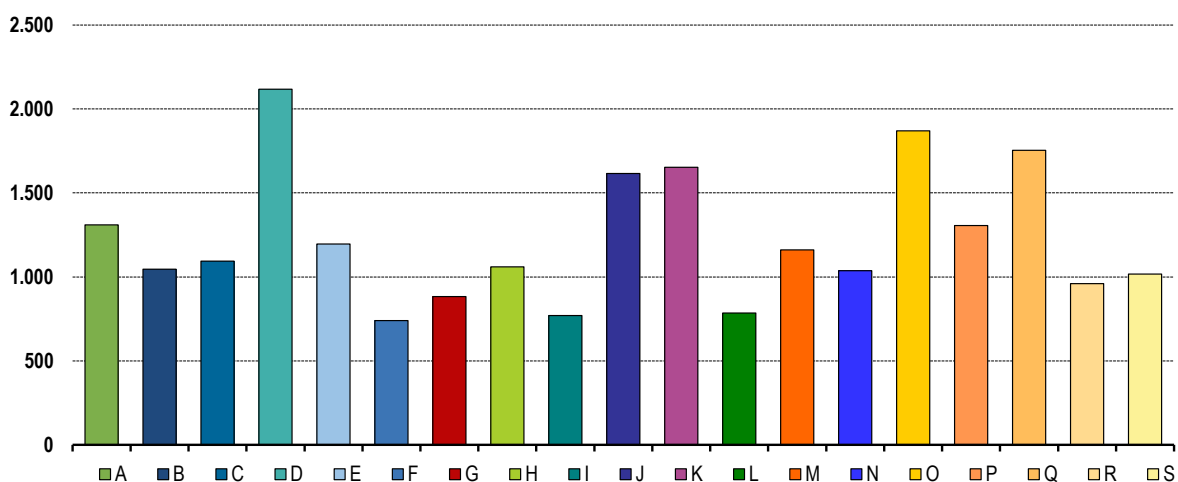
UKUPNO	681	675	353	322	6	681	-	-	1.158	576	582	1	1	-	27	23	4	699	167
Bosanski Petrovac	9	9	6	3	-	9	-	-	52	28	24	-	-	-	1	1	-	13	-
Bužim	93	92	46	46	1	93	-	-	85	35	50	-	-	-	2	2	-	62	13
Grad Bihać	165	165	92	73	-	165	-	-	336	178	158	-	-	-	12	10	2	142	22
Grad Bosanska Krupa	60	60	27	33	-	60	-	-	120	66	54	-	-	-	2	1	1	74	36
Grad Cazin	134	132	73	59	2	134	-	-	214	98	116	-	-	-	3	2	1	172	48
Ključ	20	20	6	14	-	20	-	-	46	18	28	-	-	-	1	1	-	22	8
Sanski Most	60	60	30	30	-	60	-	-	115	56	59	1	1	-	3	3	-	67	6
Velika Kladuša	140	137	73	64	3	140	-	-	190	97	93	-	-	-	3	3	-	147	34

PLAĆE

Prosječna mjesečna isplaćena neto i bruto plaća zaposlenih po područjima KD BiH 2010

	Prosječna neto plaća u KM					Prosječna bruto plaća u KM				
	Ø 2023	VI 2024	VII 2024	Index VII 2024 Ø 2023	Index VII 2024 VI 2024	Ø 2023	VI 2024	VII 2024	Index VII 2024 Ø 2023	Index VII 2024 VI 2024
UKUPNO	1.157	1.248	1.270	109,8	101,8	1.796	1.937	1.976	110,0	102,0
A Poljoprivreda, šumarstvo i ribolov	1.114	1.159	1.310	117,6	113,0	1.714	1.751	2.031	118,5	116,0
B Vađenje ruda i kamena	931	1.004	1.046	112,4	104,2	1.415	1.400	1.479	104,5	105,6
C Prerađivačka industrija	1.010	1.101	1.094	108,3	99,4	1.555	1.698	1.686	108,4	99,3
D Proizvodnja i snabdijevanje električnom energijom, plinom, parom i klimatizacija	1.914	1.892	2.118	110,7	111,9	3.007	2.974	3.337	111,0	112,2
E Snabdijevanje vodom; uklanjanje otpadnih voda, upravljanje otpadom te djelatnosti sanacije okoliša	1.079	1.053	1.196	110,8	113,6	1.649	1.604	1.840	111,6	114,7
F Građevinarstvo	711	743	740	104,1	99,6	1.082	1.125	1.128	104,3	100,3
G Trgovina na veliko i na malo; popravak motornih vozila i motocikala	830	881	883	106,4	100,2	1.284	1.374	1.372	106,9	99,9
H Prijevoz i skladištenje	1.006	1.069	1.060	105,4	99,2	1.552	1.654	1.640	105,7	99,2
I Djelatnosti pružanja smještaja te pripreme i usluživanja hrane (hotelijerstvo i ugostiteljstvo)	680	742	770	113,2	103,8	1.032	1.087	1.126	109,1	103,6
J Informacije i komunikacije	1.391	1.468	1.616	116,2	110,1	2.163	2.287	2.496	115,4	109,1
K Finansijske djelatnosti i djelatnosti osiguranja	1.611	1.692	1.653	102,6	97,7	2.527	2.659	2.597	102,8	97,7
L Poslovanje nekretninama	747	836	785	105,1	93,9	1.404	1.449	1.407	100,2	97,1
M Stručne, naučne i tehničke djelatnosti	1.091	1.168	1.161	106,4	99,4	1.754	1.862	1.855	105,8	99,6
N Administrativne i pomoćne uslužne djelatnosti	847	1.022	1.037	122,4	101,5	1.312	1.599	1.621	123,6	101,4
O Javna uprava i odbrana; obavezno socijalno osiguranje	1.666	1.853	1.870	112,2	100,9	2.603	2.901	2.933	112,7	101,1
P Obrazovanje	1.131	1.314	1.306	115,5	99,4	1.771	2.062	2.051	115,8	99,5
Q Djelatnosti zdravstvene i socijalne zaštite	1.677	1.688	1.754	104,6	103,9	2.610	2.611	2.742	105,1	105,0
R Umjetnost, zabava i rekreacija	877	942	960	109,5	101,9	1.346	1.448	1.489	110,6	102,8
S Ostale uslužne djelatnosti	1.103	1.029	1.017	92,2	98,8	1.690	1.570	1.549	91,7	98,7

Prosječna neto plaća u KM, juli / srpanj 2024.



POLJOPRIVREDA, ŠUMARSTVO I RIBOLOV

Proizvodnja, prodaja i zalihe šumskih sortimenata

Juli / Srpanj 2024. godine

000 m³

	Proizvodnja				Prodaja		Zalihe (stanje krajem mjeseca) 2024
	VII		I - VII		I - VII		
	2023	2024	2023	2024	2023	2024	
UKUPNO	38	36	207	204	193	181	68
Trupci četinarara/četinjača	8	10	46	55	47	52	12
Jamsko drvo četinarara/četinjača	0	-	0	0	0	0	0
Ostalo dugo drvo četinarara/četinjača	-	-	-	-	-	-	-
Prostorno drvo četinarara/četinjača	5	7	31	42	31	33	18
Trupci liščara/listača	6	5	32	24	29	24	4
Jamsko drvo liščara/listača	-	-	-	-	-	-	-
Ostalo dugo drvo liščara/listača	-	-	-	-	-	-	-
Prostorno drvo liščara/listača	-	-	-	-	-	-	-
Ogrjevno drvo četinarara/četinjača	-	-	-	-	-	-	-
Ogrjevno drvo liščara/listača	19	14	98	83	86	73	34
Ostalo grubo obrađeno drvo ¹⁾	-	-	-	-	-	-	-

¹⁾ Uključuje sitno tehničko drvo, cijepane drvene motke i kolje

PRIJEVOZ I SKLADIŠTENJE

Cestovni i gradsko - prigradski prijevoz, II tromjesečje 2024. godine

	II tromjesečje 2024	Index I - VI 2024	Index <u>IV-VI 2024</u> I - III 2024	Index <u>IV-VI 2024</u> IV-VI 2023	Index <u>I-VI 2024</u> I-VI 2023
Cestovni prijevoz robe					
Pređeni kilometri vozila, 000	2.710	5.435	99,4	97,5	101,5
Prevezena roba, 000 t	37	70	112,1	63,8	63,6
Tonski kilometri, 000	13.934	26.239	113,2	60,9	63,7
Cestovni prijevoz putnika					
Pređeni kilometri vozila, 000	586	1.051	126,0	101,0	102,2
Prevezeni putnici, 000	114	192	144,3	119,3	115,4
Putnički kilometri, 000	7.967	13.274	150,1	88,5	95,3
Gradsko prigradski prijevoz					
Pređeni kilometri vozila ukupno, 000	60	115	109,1	103,4	111,7
Autobusi	60	115	109,1	103,4	111,7
Prevezeni putnici, 000	23	43	109,8	140,6	148,3
Autobusi	23	43	109,8	140,6	148,3

INDUSTRIJA
Indeks obima industrijske proizvodnje
Prema GIG, područjima i oblastima KD BiH 2010.

Juli / Srpanj 2024. godine

	<u>VII 2024</u> Ø 2023	<u>VII 2024</u> VI 2024	<u>VII 2024</u> VII 2023	<u>I - VII 2024</u> I - VII 2023
INDUSTRIJA UKUPNO	98,4	109,1	95,8	93,0
PREMA GLAVNIM INDUSTRIJSKIM GRUPACIJAMA				
AI Intermedijarni proizvodi	90,5	94,3	81,7	88,9
AE Energija	107,0	157,3	115,1	85,2
BB Kapitalni proizvodi	96,0	108,0	92,4	92,6
CD Trajni proizvodi za široku potrošnju	128,4	—*	—*	71,2
CN Netrajni proizvodi za široku potrošnju	101,3	88,1	103,1	110,8
PREMA PODRUČJIMA I OBLASTIMA KD-a				
B VAĐENJE RUDA I KAMENA	116,6	234,8	116,1	94,0
05 Ugalj i lignit	117,5	243,4	—*	—*
08 Vađenje ostalih ruda i kamena	78,1	75,3	77,8	101,3
C PRERAĐIVAČKA INDUSTRIJA	95,6	97,8	91,1	95,4
10 Proizvodnja prehrambenih proizvoda	104,0	100,6	105,4	107,3
11 Proizvodnja pića	79,7	117,0	66,5	63,3
16 Prerada drva i proizvoda od drva i pluta, osim namještaja; proizvodnja predmeta od slame i pletarskih materijala	97,8	115,7	92,6	90,7
17 Proizvodnja papira i proizvoda od papira	89,7	78,1	122,4	118,8
18 Štampanje i umnožavanje snimljenih zapisa	18,3	48,5	20,8	46,8
20 Proizvodnja hemikalija i hemijskih proizvoda	88,6	101,2	83,5	129,2
22 Proizvodnja proizvoda od gume i plastičnih masa	90,9	70,4	79,4	99,2
23 Proizvodnja ostalih nemetalnih mineralnih proizvoda	119,7	89,3	89,9	97,7
25 Proizvodnja gotovih metalnih proizvoda, osim mašina i opreme	91,0	114,2	95,7	83,5
27 Proizvodnja električne opreme	61,1	101,6	61,0	46,7
29 Proizvodnja motornih vozila, prikolica i poluprikolica	95,4	104,4	89,0	94,3
31 Proizvodnja namještaja	128,4	—*	—*	71,2
32 Ostala prerađivačka industrija	115,8	59,8	106,7	138,5
33 Usluge popravke i instaliranja mašina i uređaja	95,1	132,8	89,5	65,4
D PROIZVODNJA I SNABDIJEVANJE/OPSKRBA ELEKTRIČNOM ENERGIJOM I PLINOM (OSIM 35.3)¹	96,5	110,2	103,8	99,1
35 Proizvodnja i snabdijevanje/opskrba električnom energijom i plinom (osim 35.3) ¹	96,5	110,2	103,8	99,1

1) Grana djelatnosti 35.3, Proizvodnja i snabdijevanje/opskrba parom i klimatizacija

—* Indeks veći od 300,0

VANJSKA TRGOVINA

Izvoz po područjima klasifikacije
djelatnosti KD BiH 2010
u 000 KMUvoz po područjima klasifikacije
djelatnosti KD BiH 2010
u 000 KM

	VII 2024	VII 2024	VII 2024 VI 2024	I - VII 2023	I - VII 2024	I-VII 2024 I-VII 2023	VII 2024	VII 2024	VII 2024 VI 2024	I - VII 2023	I - VII 2024	I-VII 2024 I-VII 2023
UKUPNO	65.750	61.822	94,0	497.372	459.211	92,3	61.292	57.957	94,6	416.890	418.626	100,4
A Poljoprivreda, šumarstvo i ribarstvo	1.689	2.189	129,6	13.540	9.327	68,9	726	755	104,1	5.068	5.513	108,8
B Vađenje rude i kamena	17	10	57,5	150	119	79,6	54	12	22,3	509	353	69,3
C Prerađivačka industrija	62.697	58.579	93,4	475.676	439.933	92,5	60.461	57.141	94,5	410.748	412.478	100,4
D Proizvodnja i snabdijevanje električnom energijom, gasom/plinom, parom i klimatizacija	-	-	-	-	-	-	-	-	-	-	-	-
Ostalo	1.347	1.044	77,6	8.006	9.832	122,8	51	49	95,4	565	281	49,8
Nerazvrstano po kategorijama	-	-	-	-	-	-	-	-	-	-	-	-

Izvor: Baza podataka Uprave za indirektno/neizravno oporezivanje BiH

Prethodni podaci

Izvoz po sektorima i odsjecima
SMTK - Rev. 4
u 000 KMUvoz po sektorima i odsjecima
SMTK - Rev. 4
u 000 KM

	VII 2024	VII 2024	VII 2024 VI 2024	I - VII 2023	I - VII 2024	I-VII 2024 I-VII 2023	VII 2024	VII 2024	VII 2024 VI 2024	I - VII 2023	I - VII 2024	I-VII 2024 I-VII 2023
UKUPNO	65.750	61.822	94,0	497.372	459.211	92,3	61.292	57.957	94,6	416.890	418.626	100,4
0 HRANA I ŽIVE ŽIVOTINJE	2.029	2.598	128,0	16.786	15.553	92,7	3.746	4.104	109,6	22.362	28.933	129,4
00 Žive životinje	-	-	-	1	1	100,0	426	265	62,2	1.569	2.389	152,3
01 Meso i mesne prerađevine	-	-	-	-	-	-	-	-	-	8	101	-
02 Mlijeko, mliječne prerađevine i jaja	870	960	110,3	5.822	6.205	106,6	1.934	2.411	124,7	10.009	15.362	153,5
03 Ribe, vodozemci i njihove prerađevine	151	157	104,0	2.186	1.196	54,7	-	-	-	156	-	-
04 Žitarice i proizvodi od žitarica	125	82	65,6	1.073	1.161	108,2	62	26	41,9	264	443	167,8
05 Voće i povrće	515	1.026	199,2	4.857	3.782	77,9	246	248	100,8	1.859	1.589	85,5
06 Šećer, šećerne prerađevine i med	-	-	-	27	11	40,7	95	120	126,3	1.375	1.147	83,4
07 Kafa, čaj, kakao i začini	26	22	84,6	190	162	85,3	45	130	288,9	999	1.150	115,1
08 Hrana za životinje	98	90	91,8	1.000	942	94,2	813	849	104,4	5.200	6.116	117,6
09 Ostali jestivi proizvodi	244	261	107,0	1.630	2.093	128,4	125	55	44,0	923	636	68,9
1 PIĆA I DUHAN	45	61	135,6	310	288	92,9	117	30	25,6	467	404	86,5
11 Pića	45	61	135,6	310	288	92,9	117	30	25,6	467	404	86,5
12 Duhan i proizvodi od duhana	-	-	-	-	-	-	-	-	-	-	-	-
2 SIROVE MATERIJNE NEJESTIVE, OSIM GORIVA	3.631	3.368	92,8	27.769	23.877	86,0	331	458	138,4	2.603	2.543	97,7
21 Sirove kože i sirovo krzno	124	127	102,4	555	792	142,7	-	89	-	394	226	57,4
22 Uljano sjemenje i plodovi	-	1	-	-	1	-	-	-	-	-	-	-
23 Sirovi i sintetički kaučuk	-	-	-	-	-	-	-	-	-	26	25	96,2
24 Drvo i pluta	2.150	2.191	101,9	19.411	13.199	68,0	124	159	128,2	706	849	120,3
25 Celuloza i papirni otpaci	-	-	-	-	-	-	-	14	-	44	38	86,4
26 Sirova tekstilna vlakna i njihovi otpaci	-	-	-	1	-	-	148	117	79,1	726	941	129,6
27 Prirodna đubriva i minerali osim goriva	17	10	58,8	150	120	80,0	45	12	26,7	467	286	61,2
28 Metalne rude i otpaci od metala	1.340	1.039	77,5	7.652	9.750	127,4	3	-	-	2	4	200,0
29 Sirovine biljne i životinjske, ostale	-	-	-	-	15	-	11	67	609,1	238	174	73,1

VANJSKA TRGOVINA

Izvoz po sektorima i odsjecima
SMTK - Rev. 4 (nastavak)
u 000 KMUvoz po sektorima i odsjecima
SMTK - Rev. 4 (nastavak)
u 000 KM

	VII 2024	VII 2024	VII 2024 VI 2024	I - VII 2023	I - VII 2024	I-VII 2024 I-VII 2023	VII 2024	VII 2024	VII 2024 VI 2024	I - VII 2023	I - VII 2024	I-VII 2024 I-VII 2023
3 MINERALNA GORIVA, MAZIVA I SRODNI PROIZVODI	-	-	-	2	4	200,0	23	18	78,3	226	299	132,3
32 Ugalj, koks i briketi	-	-	-	-	-	-	15	-	-	129	134	103,9
33 Nafta i derivati od nafte	-	-	-	2	4	200,0	8	18	225,0	96	164	170,8
34 Prirodni i industrijski gas	-	-	-	-	-	-	-	-	-	1	1	100,0
35 Električna energija	-	-	-	-	-	-	-	-	-	-	-	-
4 ULJA, MASTI I VOSKOVI ŽIVOTINJSKOG ILI BILJNOG PORIJEKLA	-	-	-	-	-	-	78	6	7,7	114	116	101,8
41 Životinjska ulja i masti	-	-	-	-	-	-	-	-	-	-	-	-
42 Biljna ulja i masti, sirova i rafinirana	-	-	-	-	-	-	71	6	8,5	114	109	95,6
43 Prerađena biljna i životinjska ulja i masnoće	-	-	-	-	-	-	7	-	-	-	7	-
5 HEMIJSKI/KEMIJSKI PROIZVODI	774	855	110,5	8.519	5.393	63,3	7.680	8.688	113,1	52.054	52.179	100,2
51 Organske hemikalije/kemikalije	-	-	-	-	-	-	23	67	291,3	205	318	155,1
52 Anorganske hemikalije/kemikalije	-	5	-	-	21	-	10	2	20,0	88	49	55,7
53 Boje i štavila	22	13	59,1	220	108	49,1	241	291	120,7	1.422	1.786	125,6
54 Medicinski i farmaceutski proizvodi	-	-	-	28	-	-	2.848	3.304	116,0	15.797	16.458	104,2
55 Toaletni proizvodi i proizvodi za čišćenje	2	9	450,0	45	37	82,2	85	241	283,5	1.338	1.328	99,3
56 Vještačka đubriva	-	-	-	-	-	-	8	-	-	558	212	38,0
57 Plastične mase u primarnim oblicima	23	73	317,4	65	182	280,0	1.537	2.055	133,7	14.800	13.118	88,6
58 Plastične mase, ne-primarni oblici	727	751	103,3	8.110	5.018	61,9	2.515	2.434	96,8	14.052	16.116	114,7
59 Ostale hemikalije/kemikalije	-	4	-	51	27	52,9	413	294	71,2	3.794	2.794	73,6
6 INDUSTRIJSKI PROIZVODI, RAZVRSTANI UGLAVNOM PO VRSTI SIROVINA	24.238	21.386	88,2	183.139	161.619	88,2	27.387	23.565	86,0	191.741	176.040	91,8
61 Koža, krzno i proizvodi od kože i krzna	16	-	-	-	16	-	-	-	-	34	6	17,6
62 Guma i gumeni proizvodi	2	5	250,0	66	40	60,6	86	154	179,1	1.355	1.454	107,3
63 Proizvodi od drveta, osim namještaja	1.963	2.370	120,7	16.662	15.445	92,7	1.414	1.484	105,0	10.958	10.732	97,9
64 Papir, ljepenka i ostali slični proizvodi	64	128	200,0	129	450	348,8	806	1.877	232,9	5.605	7.070	126,1
65 Predivo, tkanine i tekstilni proizvodi	802	525	65,5	4.779	5.093	106,6	2.057	1.135	55,2	13.194	12.307	93,3
66 Proizvodi od nemetalnih minerala	702	747	106,4	3.590	4.596	128,0	2.228	2.095	94,0	12.491	13.415	107,4
67 Željezo i čelik	908	1.231	135,6	6.894	6.603	95,8	6.426	7.376	114,8	58.490	48.595	83,1
68 Obojeni metali	7.031	5.909	84,0	47.039	40.812	86,8	9.985	4.931	49,4	55.448	51.880	93,6
69 Metalni proizvodi	12.750	10.471	82,1	103.980	88.564	85,2	4.385	4.513	102,9	34.166	30.581	89,5
7 MAŠINE/STROJEVI I TRANSPORTNA SREDSTVA	20.909	22.324	106,8	172.525	152.599	88,5	14.269	13.786	96,6	108.576	109.180	100,6
71 Pogonske mašine i oprema	120	21	17,5	1.024	439	42,9	65	129	198,5	581	645	111,0
72 Mašine specijalizirane za određene industrije	944	1.117	118,3	3.308	4.538	137,2	1.738	1.562	89,9	13.836	14.140	102,2
73 Mašine za obradu metala	268	206	76,9	3.152	3.030	96,1	1.299	1.677	129,1	9.704	15.617	160,9
74 Ostale industrijske mašine i dijelovi	4.294	5.231	121,8	37.151	35.443	95,4	2.562	2.478	96,7	28.402	22.944	80,8
75 Kancelarijske mašine i mašine za automatsku obradu podataka	60	43	71,7	400	340	85,0	221	78	35,3	1.073	820	76,4
76 Telekomunikacijski aparati i aparati za snimanje zvuka	2	28	-	381	190	49,9	116	106	91,4	756	898	118,8
77 Električne mašine, aparati i uređaji	2.930	3.958	135,1	38.101	23.232	61,0	4.213	3.098	73,5	33.847	24.220	71,6
78 Drumska vozila	11.704	11.106	94,9	86.851	81.858	94,3	4.024	4.658	115,8	20.372	29.837	146,5
79 Ostala transportna vozila	587	614	104,6	2.157	3.529	163,6	31	-	-	5	59	-
8 RAZNI INDUSTRIJSKI PROIZVODI	14.124	11.230	79,5	88.322	99.878	113,1	7.661	7.302	95,3	38.747	48.932	126,3
81 Montažne zgrade, sanitarni, rasvjetni i grijajući uređaji	501	1.009	201,4	4.393	4.630	105,4	166	146	88,0	1.386	1.058	76,3
82 Namještaj i njegovi dijelovi	1.825	1.618	88,7	10.629	10.584	99,6	749	996	133,0	4.138	5.034	121,7
83 Torbe, tašne, neseseri i slični proizvodi	1	276	-	220	342	155,5	77	59	76,6	430	391	90,9
84 Odjeća	108	182	168,5	2.956	2.001	67,7	326	307	94,2	2.627	2.133	81,2
85 Obuća	-	-	-	2	-	-	105	62	59,0	787	1.377	175,0
87 Naučni i kontrolni instrumenti	5.326	4.357	81,8	26.125	45.505	174,2	2.856	2.563	89,7	12.187	18.823	154,5
88 Fotografski i optički proizvodi, satovi	-	-	-	1	1	100,0	99	42	42,4	317	343	108,2
89 Ostali industrijski proizvodi	6.363	3.788	59,4	43.996	36.815	83,7	3.283	3.127	95,2	16.875	19.773	117,2
9 Proizvodi, nerazvrstani po kategorijama	-	-	-	-	-	-	-	-	-	-	-	-

Izvor: Baza podataka Uprave za indirektno/neizravno oporezivanje BiH
Prethodni podaci

Izvoz prema međunarodnoj klasifikaciji
Ekonomске namjene proizvoda (BEC) Rev. 4

u 000 KM

Uvoz prema međunarodnoj klasifikaciji
Ekonomске namjene proizvoda (BEC) Rev. 4

u 000 KM

	VII 2024	VII 2024	VII 2024 VI 2024	I - VII 2023	I - VII 2024	I-VII 2024 I-VII 2023	VII 2024	VII 2024	VII 2024 VI 2024	I - VII 2023	I - VII 2024	I-VII 2024 I-VII 2023
UKUPNO	65.750	61.822	94,0	497.372	459.211	92,3	61.292	57.957	94,6	416.890	418.626	100,4
1. Hrana i pića	1.976	2.571	130,1	16.094	14.900	92,6	2.643	3.031	114,7	16.261	20.907	128,6
2. Industrijski materijali	28.255	26.063	92,2	221.841	192.092	86,6	36.712	33.044	90,0	253.761	232.886	91,8
3. Goriva i maziva	1.164	1.320	113,4	10.508	6.592	62,7	45	24	53,3	397	369	92,9
4. Kapitalni proizvodi (osim transportnih sredstava), dijelovi i pribor	12.825	13.495	105,2	90.611	102.784	113,4	12.931	11.205	86,7	87.672	95.282	108,7
5. Transportna sredstva, njihovi dijelovi i pribor	12.948	12.373	95,6	97.590	90.900	93,1	4.517	5.224	115,7	27.690	34.806	125,7
6. Proizvodi za široku potrošnju	8.582	6.000	69,9	60.728	51.943	85,5	4.444	5.429	122,2	31.105	34.374	110,5
7. Proizvodi, drugdje nspomenuti	-	-	-	-	-	-	-	-	-	4	2	50,0

Izvor: Baza podataka Uprave za indirektno/neizravno oporezivanje BiH

Prethodni podaci

Izvoz po zemljama prema geografskim
zonama
u 000 KMUvoz po zemljama prema geografskim
zonama
u 000 KM

	VII 2024	VII 2024	VII 2024 VI 2024	I - VII 2023	I - VII 2024	I-VII 2024 I-VII 2023	VII 2024	VII 2024	VII 2024 VI 2024	I - VII 2023	I - VII 2024	I-VII 2024 I-VII 2023
UKUPNO	65.750	61.822	94,0	497.372	459.211	92,3	61.292	57.957	94,6	416.890	418.626	100,4
ZEMLJE EU	62.498	59.603	95,4	476.300	437.695	91,9	45.328	43.533	96,0	326.021	325.226	99,8
Austrija	20.538	19.337	94,2	160.342	136.938	85,4	15.289	11.395	74,5	107.812	96.538	89,5
Belgija	1	81	-	484	270	55,8	395	329	83,3	1.335	2.243	168,0
Bugarska	63	214	339,7	1.953	781	40,0	17	340	-	425	647	152,2
Češka	21	103	490,5	334	188	56,3	611	586	95,9	2.684	4.144	154,4
Kipar	-	-	-	1	-	-	-	-	-	-	-	-
Danska	-	-	-	11	7	63,6	96	116	120,8	964	1.346	139,6
Estonija	-	-	-	-	-	-	-	-	-	-	16	-
Finska	-	6	-	-	6	-	106	285	268,9	1.320	1.536	116,4
Francuska	348	327	94,0	2.221	2.772	124,8	507	274	54,0	1.913	7.807	408,1
Grčka	44	79	179,5	47	419	891,5	597	597	100,0	4.838	5.284	109,2
Hrvatska	5.811	4.620	79,5	43.461	38.968	89,7	2.916	2.731	93,7	17.541	21.679	123,6
Irska	-	-	-	-	-	-	583	701	120,2	2.617	4.055	154,9
Italija	10.315	10.316	100,0	69.990	69.327	99,1	7.376	7.486	101,5	46.604	54.074	116,0
Latvija (Letonija)	-	-	-	176	-	-	-	19	-	94	52	55,3
Litvanija	-	-	-	-	-	-	-	-	-	35	12	34,3
Luksemburg	26	95	365,4	899	764	85,0	3	-	-	5	5	100,0
Mađarska	208	299	143,8	457	831	181,8	1.204	484	40,2	11.713	10.325	88,1
Malta	-	-	-	-	-	-	-	-	-	2	-	-
Nizozemska	6.060	5.062	83,5	31.197	49.728	159,4	633	340	53,7	5.213	4.025	77,2
Njemačka	8.268	9.264	112,0	88.167	63.645	72,2	8.955	11.586	129,4	70.743	68.559	96,9
Poljska	-	-	-	31	166	535,5	1.150	1.395	121,3	7.752	7.398	95,4
Portugal	-	-	-	-	-	-	215	45	20,9	294	871	296,3

VANJSKA TRGOVINA

Izvoz po zemljama prema geografskim
zonama (nastavak)
u 000 KMUvoz po zemljama prema geografskim
zonama (nastavak)
u 000 KM

	VII 2024	VII 2024	VII 2024 VI 2024	I - VII 2023	I - VII 2024	I-VII 2024 I-VII 2023	VII 2024	VII 2024	VII 2024 VI 2024	I - VII 2023	I - VII 2024	I-VII 2024 I-VII 2023
Rumunija	325	776	238,8	2.428	3.041	125,2	188	132	70,2	1.385	1.120	80,9
Slovačka	311	161	51,8	660	1.688	255,8	348	634	182,2	865	2.765	319,7
Slovenija	9.920	8.653	87,2	68.114	65.568	96,3	3.524	3.593	102,0	35.814	26.725	74,6
Španija	78	23	29,5	1.584	542	34,2	398	241	60,6	3.146	3.158	100,4
Švedska	161	187	116,1	3.743	2.046	54,7	217	224	103,2	907	842	92,8
Ujedineno Kraljevstvo	-	-	-	-	-	-	-	-	-	-	-	-
ZEMLJE EFTE	1.563	1.242	79,5	9.561	10.212	106,8	481	601	124,9	5.043	3.064	60,8
Island	-	-	-	1	-	-	40	51	127,5	17	125	735,3
Lihtenštajn	9	-	-	62	34	54,8	52	25	48,1	359	352	98,1
Norveška	1.554	1.212	78,0	9.254	9.998	108,0	275	453	164,7	4.370	2.019	46,2
Švicarska	-	30	-	244	180	73,8	114	72	63,2	297	568	191,2
OSTALE EVROPSKE ZEMLJE	714	504	70,6	7.161	5.798	81,0	7.096	6.493	91,5	37.157	38.461	103,5
Albanija	213	136	63,8	850	731	86,0	-	37	-	249	180	72,3
Crna Gora	-	-	-	519	129	24,9	-	-	-	156	173	110,9
Kosovo	81	49	60,5	800	636	79,5	357	536	150,1	3.567	3.867	108,4
Sjeverna Makedonija	-	-	-	-	46	-	14	5	35,7	1.013	81	8,0
Ruska Federacija	235	184	78,3	3.415	2.422	70,9	1.718	1.922	111,9	11.564	11.594	100,3
Srbija	124	115	92,7	1.170	1.199	102,5	3.418	2.243	65,6	15.929	15.670	98,4
Turska	61	-	-	407	479	117,7	271	227	83,8	1.004	1.663	165,6
Ostale zemlje	-	20	-	-	156	-	1.318	1.523	115,6	3.675	5.233	142,4
AFRIKA	-	12	-	-	12	-	122	230	188,5	432	949	219,7
ZEMLJE SJEVERNE AFRIKE	-	-	-	-	-	-	111	110	99,1	252	417	165,5
OSTALE AFRIČKE ZEMLJE	-	12	-	-	12	-	11	120	-	180	532	295,6
AMERIKA	591	212	35,9	1.144	2.938	256,8	1.463	1.437	98,2	8.825	8.550	96,9
ZEMLJE SJEVERNE AMERIKE	560	190	33,9	975	2.670	273,8	593	707	119,2	4.738	4.394	92,7
Kanada	-	-	-	-	-	-	-	-	-	189	28	14,8
SAD	560	190	33,9	975	2.670	273,8	593	707	119,2	4.549	4.366	96,0
Ostale zemlje	-	-	-	-	-	-	-	-	-	-	-	-
ZEMLJE CENTRALNE AMERIKE I KARIBA	31	22	71,0	169	268	158,6	773	607	78,5	2.876	3.239	112,6
ZEMLJE JUŽNE AMERIKE	-	-	-	-	-	-	97	123	126,8	1.211	917	75,7
AZIJA	281	154	54,8	2.856	2.064	72,3	6.779	5.629	83,0	38.807	41.424	106,7
ZEMLJE BLISKOG I SREDNJEG ISTOKA	104	23	22,1	1.647	1.183	71,8	417	836	200,5	3.130	2.527	80,7
OSTALE ZEMLJE AZIJE	177	131	74,0	1.209	881	72,9	6.362	4.793	75,3	35.677	38.897	109,0
Indija	-	-	-	-	-	-	794	261	32,9	2.983	3.091	103,6
Japan	-	-	-	-	-	-	754	145	19,2	1.646	1.959	119,0
Kina	-	-	-	-	-	-	4.529	4.284	94,6	27.971	32.035	114,5
Malezija	86	84	97,7	908	636	70,0	8	2	25,0	60	45	75,0
Ostale zemlje	91	47	51,6	301	245	81,4	277	101	36,5	3.017	1.767	58,6
ZEMLJE OKEANIJE I POLARNOG REGIONA	103	95	92,2	350	492	140,6	-	-	-	21	10	47,6
AUSTRALIJA I NOVI ZELAND	103	95	92,2	350	492	140,6	-	-	-	3	10	333,3
Australija	103	95	92,2	350	492	140,6	-	-	-	3	10	333,3
Novi Zeland	-	-	-	-	-	-	-	-	-	-	-	-
Ostale zemlje	-	-	-	-	-	-	-	-	-	-	-	-
OSTALE ZEMLJE OKEANIJE I POLARNOG REGIONA	-	-	-	-	-	-	-	-	-	18	-	-
Neraspoređeno	-	-	-	-	-	-	23	34	147,8	584	942	161,3

Izvor: Baza podataka Uprave za indirektno/neizravno oporezivanje BiH

Prethodni podaci

TURIZAM

Turistički promet za juli / srpanj 2024. godine
Kapaciteti, turisti i noćenja

	Dolasci turista				Noćenja turista			
	VII 2024	VII 2024 VII 2023	I - VII 2024	I - VII 2024 I - VII 2023	VII 2024	VII 2024 VII 2023	I - VII 2024	I - VII 2024 I - VII 2023
Dolasci i noćenja turista								
UKUPNO	11.332	134,2	40.948	126,0	22.562	146,4	74.429	137,3
Domaći	1.989	87,7	14.880	110,8	4.068	99,2	28.190	120,6
Strani	9.343	151,3	26.068	136,8	18.494	163,6	46.239	150,0
BROJ LEŽAJA	1.712							

Dolasci i noćenja turista prema vrstama objekata

UKUPNO	11.332	134,2	40.948	126,0	22.562	146,4	74.429	137,3
Hoteli i sličan smještaj	10.407	138,3	36.527	126,7	20.344	147,1	66.040	136,8
Odmarališta i slični objekti za kraći odmor	925	104,2	4.421	121,7	2.218	144,4	8.389	142,2
Kampovi i prostori za kampiranje	-	-	-	-	-	-	-	-
Ostali smještaj	-	-	-	-	-	-	-	-
DOMAĆI	1.989	87,7	14.880	110,8	4.068	99,2	28.190	120,6
Hoteli i sličan smještaj	1.495	83,2	11.875	108,7	2.983	90,6	22.611	116,9
Odmarališta i slični objekti za kraći odmor	494	105,3	3.005	119,7	1.085	134,6	5.579	138,4
Kampovi i prostori za kampiranje	-	-	-	-	-	-	-	-
Ostali smještaj	-	-	-	-	-	-	-	-
STRANI	9.343	151,3	26.068	136,8	18.494	163,6	46.239	150,0
Hoteli i sličan smještaj	8.912	155,6	24.652	137,7	17.361	164,7	43.429	150,2
Odmarališta i slični objekti za kraći odmor	431	102,9	1.416	126,2	1.133	155,2	2.810	150,3
Kampovi i prostori za kampiranje	-	-	-	-	-	-	-	-
Ostali smještaj	-	-	-	-	-	-	-	-

Dolasci i noćenja turista prema načinu dolaska

	Individualno				Organizirano			
	dolasci turista		noćenje turista		dolasci turista		noćenje turista	
	VII 2024	Struktura %	VII 2024	Struktura %	VII 2024	Struktura %	VII 2024	Struktura %
UKUPNO	10.017	88,4	20.472	90,7	1.315	11,6	2.090	9,3
Domaći	1.880	18,8	3.879	18,9	109	8,3	189	9,0
Strani	8.137	81,2	16.593	81,1	1.206	91,7	1.901	91,0

Svrha dolaska turista

	Poslovno				Ostalo			
	dolasci turista		noćenje turista		dolasci turista		noćenje turista	
	VII 2024	Struktura %	VII 2024	Struktura %	VII 2024	Struktura %	VII 2024	Struktura %
UKUPNO	356	3,1	1.309	5,8	10.976	96,9	21.253	94,2
Domaći	300	84,3	1.208	92,3	1.689	15,4	2.860	13,5
Strani	56	15,7	101	7,7	9.287	84,6	18.393	86,5

TURIZAM

Dolasci i noćenja turista po zemljama prebivališta

	Dolasci turista				Noćenja turista			
	VII 2024	VII 2024 VII 2023	I - VII 2024	I - VII 2024 I - VII 2023	VII 2024	VII 2024 VII 2023	I - VII 2024	I - VII 2024 I - VII 2023
UKUPNO STRANI	9.343	151,3	26.068	136,8	18.494	163,6	46.239	150,0
Albanija	-	-	18	112,5	-	-	19	111,8
Austrija	239	89,5	1.034	94,0	422	92,1	1.854	98,2
Belgija	28	45,9	77	58,3	30	32,6	97	46,0
Bugarska	19	-	103	-	39	-	323	-
Crna Gora	11	137,5	69	172,5	27	270,0	115	244,7
Češka	40	38,1	168	58,5	44	31,4	198	29,8
Danska	42	95,5	57	111,8	92	135,3	120	153,9
Estonija	5	-	8	-	9	-	17	-
Finska	3	42,9	19	172,7	9	128,6	28	254,6
Francuska	79	239,4	299	185,7	127	-	445	205,1
Grčka	29	-	62	131,9	55	-	96	120,0
Nizozemska	42	52,5	239	120,1	79	64,8	473	149,2
Hrvatska	405	119,5	2.161	108,7	740	133,6	3.299	112,3
Irska	43	-	86	-	159	-	272	-
Island	-	-	2	40,0	-	-	2	13,3
Italija	105	72,4	550	102,2	176	97,2	954	114,3
Kipar	-	-	-	-	-	-	-	-
Latvija	-	-	9	13,4	-	-	9	12,3
Litvanija	-	-	17	113,3	-	-	20	117,7
Luksemburg	-	-	5	55,6	-	-	5	55,6
Mađarska	13	36,1	997	174,6	42	79,3	1.440	215,9
Sjeverna Makedonija	28	186,7	66	34,4	35	194,4	97	35,7
Malta	82	167,4	187	-	194	198,0	409	-
Norveška	50	238,1	86	187,0	87	122,5	149	129,6
Njemačka	258	91,8	1.149	110,3	520	85,7	2.229	109,2
Poljska	52	115,6	204	100,5	68	125,9	253	107,2
Portugal / Portugalija	4	133,3	23	255,6	6	200,0	47	-
Rumunija / Rumunjska	152	152,0	452	188,3	222	129,8	776	207,5
Rusija	9	112,5	39	13,5	17	141,7	63	16,1
Slovačka	6	33,3	52	61,9	6	30,0	75	75,0
Slovenija	380	80,3	1.983	97,0	556	77,7	2.716	97,8
Srbija	182	102,3	816	122,3	507	166,8	1.563	118,8
Španija / Španjolska	202	-	291	-	369	-	488	-
Švajcarska / Švicarska	102	101,0	274	140,5	160	77,7	599	146,5
Švedska	40	37,7	104	67,5	90	51,1	205	83,0
Turska	90	84,1	1.009	186,5	145	74,7	1.762	179,6
Ujedinjeno Kraljevstvo	70	-	137	157,5	164	-	271	203,8
Ukrajina	9	75,0	47	156,7	14	63,6	68	141,7
Ostale evropske zemlje	63	-	149	-	127	-	321	-
Egipat	1	33,3	13	144,4	5	100,0	27	192,9

TURIZAM

Dolasci i noćenja turista po zemljama prebivališta (nastavak)

	Dolasci turista				Noćenja turista			
	VII 2024	<u>VII 2024</u> VII 2023	I - VII 2024	<u>I - VII 2024</u> I - VII 2023	VII 2024	<u>VII 2024</u> VII 2023	I - VII 2024	<u>I - VII 2024</u> I - VII 2023
Južnoafrička Republika	2	200,0	3	-	4	-	5	-
Ostale afričke zemlje	8	21,6	33	58,9	14	17,3	62	56,9
Kanada	10	90,9	33	67,4	16	106,7	72	124,1
SAD	98	107,7	354	141,0	237	94,8	650	138,3
Ostale sjeverno - američke zemlje	-	-	11	84,6	-	-	19	76,0
Brazil	1	100,0	6	200,0	2	200,0	8	200,0
Ostale zemlje Južne i Srednje Amerike	1	33,3	13	27,7	2	28,6	24	39,4
Bahrein	5	11,9	29	36,3	13	15,7	47	29,0
Indija	12	-	51	175,9	32	-	84	152,7
Iran	-	-	3	33,3	-	-	9	60,0
Izrael	91	100,0	126	74,1	117	87,3	176	67,4
Japan	-	-	6	54,6	-	-	6	37,5
Južna Koreja	3	2,2	47	13,0	6	4,3	55	15,0
Katar	43	72,9	79	92,9	71	55,5	134	78,8
Narodna Republika Kina	43	238,9	438	-	60	214,3	468	-
Kuvajt	157	121,7	363	165,8	292	116,3	660	162,2
Malezija	4	8,0	1.024	62,8	4	6,8	1.091	64,6
Oman	9	2,2	45	5,8	22	2,7	80	5,4
Saudijska Arabija	5.592	-	9.070	-	11.542	-	18.567	-
Ujedinjeni Arapski Emirati	318	61,2	741	57,2	618	55,6	1.444	58,5
Ostale azijske zemlje	32	18,0	447	127,0	53	15,7	563	98,3
Australija	31	172,2	80	210,5	47	235,0	104	185,7
Novi Zeland	-	-	-	-	-	-	-	-
Ostale zemlje Okeanije	-	-	5	71,4	-	-	7	77,8

KANTON POSAVSKI

PRIRODNO KRETANJE STANOVNIŠTVA I BRAKOVI

Prirodno kretanje stanovništva i brakovi po mjestu uobičajenog stanovanja

Općina	Ukupno rođeni	Živorodeni			Mrtvorodeni	Mjesto porođaja			Umrli			Od toga						Zaključeni brakovi	Razvedeni brakovi
		ukupno	po spolu			u zdravstvenoj ustanovi	na drugom mjestu		ukupno	po spolu		umrla dojenčad			nasilne smrti				
			muški	ženski			sa stručnom pomoći	bez stručne pomoći		muški	ženski	ukupno	muški	ženski	ukupno	muški	ženski		

Za period juli / srpanj 2024. godine - prvi rezultati

UKUPNO	11	11	6	5	-	11	-	-	49	32	17	-	-	-	-	-	-	13	5
Domaljevac Šamac	2	2	1	1	-	2	-	-	8	3	5	-	-	-	-	-	-	-	-
Grad Orašje	7	7	4	3	-	7	-	-	22	13	9	-	-	-	-	-	-	4	3
Odžak	2	2	1	1	-	2	-	-	19	16	3	-	-	-	-	-	-	9	2

Za period januar / siječanj - juli / srpanj 2024. godine - prvi rezultati

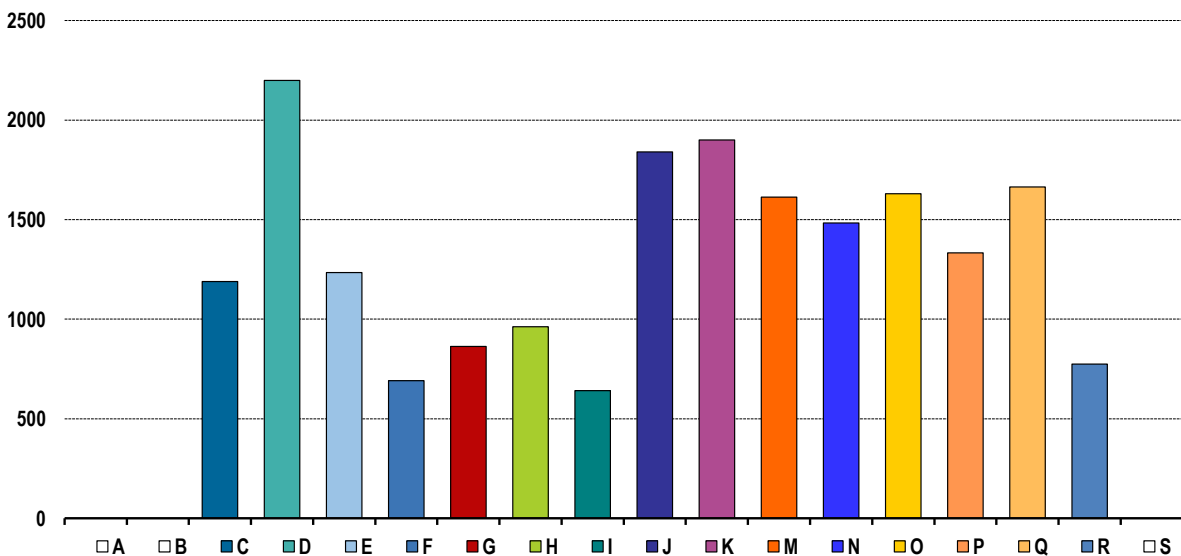
UKUPNO	70	69	36	33	1	70	-	-	251	125	126	-	-	-	4	3	1	60	26
Domaljevac Šamac	5	5	1	4	-	5	-	-	24	9	15	-	-	-	-	-	-	6	1
Grad Orašje	43	42	23	19	1	43	-	-	110	51	59	-	-	-	4	3	1	19	14
Odžak	22	22	12	10	-	22	-	-	117	65	52	-	-	-	-	-	-	35	11

PLAĆE

Prosječna mjesečna isplaćena neto i bruto plaća zaposlenih po područjima KD BiH 2010

	Prosječna neto plaća u KM					Prosječna bruto plaća u KM				
	0 2023	VI 2024	VII 2024	Index VII 2024 0 2023	Index VII 2024 VI 2024	0 2023	VI 2024	VII 2024	Index VII 2024 0 2023	Index VII 2024 VI 2024
UKUPNO	1.153	1.230	1.259	109,2	102,4	1.790	1.916	1.958	109,4	102,2
A Poljoprivreda, šumarstvo i ribolov	-	-	-	-	-	-	-	-	-	-
B Vađenje ruda i kamena	-	-	-	-	-	-	-	-	-	-
C Prerađivačka industrija	1.062	1.166	1.189	112,0	102,0	1.655	1.824	1.854	112,0	101,6
D Proizvodnja i snabdijevanje električnom energijom, plinom, parom i klimatizacija	2.085	1.906	2.199	105,5	115,4	3.262	2.974	3.444	105,6	115,8
E Snabdijevanje vodom; uklanjanje otpadnih voda, upravljanje otpadom te djelatnosti sanacije okoliša	1.074	1.106	1.234	114,9	111,6	1.656	1.713	1.898	114,6	110,8
F Građevinarstvo	716	682	691	96,5	101,3	1.087	1.040	1.058	97,3	101,7
G Trgovina na veliko i na malo; popravak motornih vozila i motocikala	818	857	863	105,5	100,7	1.266	1.318	1.328	104,9	100,8
H Prijevoz i skladištenje	852	861	962	112,9	111,7	1.304	1.320	1.481	113,6	112,2
I Djelatnosti pružanja smještaja te pripreme i usluživanja hrane (hotelijerstvo i ugostiteljstvo)	638	658	641	100,5	97,4	983	1.033	1022	104,0	98,9
J Informacije i komunikacije	1.615	1.637	1.840	113,9	112,4	2.546	2.578	2.786	109,4	108,1
K Finansijske djelatnosti i djelatnosti osiguranja	1.901	1.932	1.900	99,9	98,3	2.985	3.054	3.002	100,6	98,3
M Stručne, naučne i tehničke djelatnosti	1.162	1.523	1.613	138,8	105,9	1.859	2.462	2.619	140,9	106,4
N Administrativne i pomoćne uslužne djelatnosti	1.365	1.257	1.483	108,6	118,0	2.137	1.958	2.322	108,7	118,6
O Javna uprava i odbrana; obavezno socijalno osiguranje	1.545	1.628	1.630	105,5	100,1	2.408	2.557	2.550	105,9	99,7
P Obrazovanje	1.263	1.321	1.333	105,5	100,9	1.960	2.054	2.073	105,8	100,9
Q Djelatnosti zdravstvene i socijalne zaštite	1.347	1.547	1.664	123,5	107,6	2.068	2.383	2.571	124,3	107,9
R Umjetnost, zabava i rekreacija	660	741	774	117,3	104,5	1.008	1.139	1.192	118,3	104,7
S Ostale uslužne djelatnosti	-	-	-	-	-	-	-	-	-	-

Prosječna neto plaća u KM, juli / srpanj 2024.



PRIJEVOZ I SKLADIŠTENJE

Cestovni i gradsko - prigradski prijevoz, II tromjesečje 2024. godine

	II tromjesečje 2024	Index I - VI 2024	Index <u>IV-VI 2024</u> I - III 2024	Index <u>IV-VI 2024</u> IV-VI 2023	Index <u>I-VI 2024</u> I-VI 2023
Cestovni prijevoz robe					
Pređeni kilometri vozila, 000	1.188	2.418	96,6	83,0	87,7
Prevezena roba, 000 t	8	17	88,9	61,5	77,3
Tonski kilometri, 000	3.835	7.801	96,7	62,7	75,7
Cestovni prijevoz putnika					
Pređeni kilometri vozila, 000	107	187	133,8	120,2	105,1
Prevezeni putnici, 000	13	25	100,0	173,3	172,4
Putnički kilometri, 000	643	1.214	112,6	221,7	210,0

INDUSTRIJA

Indeksi industrijske proizvodnje – ukupno, prema GIG, područjima i oblastima KD BiH 2010.

Julij / Srpanj 2024. godine

	<u>VII 2024</u> Ø 2023	<u>VII 2024</u> VI 2024	<u>VII 2024</u> VII 2023	<u>I-VII 2024</u> I-VII 2023
INDUSTRIJA UKUPNO	100,7	96,0	103,2	103,3
PREMA GLAVNIM INDUSTRIJSKIM GRUPACIJAMA				
AI Intermedijarni proizvodi	105,1	100,4	102,5	107,2
AE Energija	115,1	129,7	116,2	103,0
BB Kapitalni proizvodi	83,3	73,0	96,7	98,8
CD Trajni proizvodi za široku potrošnju	96,7	174,9	99,7	58,4
CN Netrajni proizvodi za široku potrošnju	105,0	91,2	96,5	100,5
PREMA PODRUČJIMA I OBLASTIMA KD-a				
C PRERAĐIVAČKA INDUSTRIJA	99,4	93,4	102,1	103,2
10 Proizvodnja prehrambenih proizvoda	85,3	113,7	77,3	93,0
15 Proizvodnja kože i srodnih proizvoda	103,4	65,0	104,6	101,2
16 Prerada drva i proizvoda od drva i pluta, osim namještaja; proizvodnja predmeta	100,5	100,3	113,5	112,7
20 Hemikalije i hemijski proizvodi	133,2	95,8	289,0	185,1
22 Proizvodnja proizvoda od gume i plastičnih masa	102,6	94,0	85,6	96,1
25 Proizvodnja gotovih metalnih proizvoda, osim mašina i opreme	105,0	101,2	145,5	116,2
27 Proizvodnja električne opreme	127,8	97,6	127,0	111,5
28 Proizvodnja mašina i uređaja, d. n.	166,9	110,3	140,1	154,3
29 Proizvodnja motornih vozila, prikolica i poluprikolica	65,7	61,9	81,5	88,5
31 Proizvodnja namještaja	96,7	174,9	99,7	58,4
D PROIZVODNJA I SNABDIJEVANJE/OPSKRBA ELEKTRIČNOM ENERGIJOM I PLINOM (OSIM 35.3)¹	115,1	129,7	116,2	103,0
35 Proizvodnja i snabdijevanje/opskrba električnom energijom i plinom (osim 35.3) ¹	115,1	129,7	116,2	103,0

1) Grana djelatnosti 35.3, Proizvodnja i snabdijevanje/opskrba parom i klimatizacija

VANJSKA TRGOVINA

Izvoz po područjima klasifikacije
djelatnosti KD BiH 2010
u 000 KMUvoz po područjima klasifikacije
djelatnosti KD BiH 2010
u 000 KM

	VII 2024	VII 2024	VII 2024 VI 2024	I - VII 2023	I - VII 2024	I-VII 2024 I-VII 2023	VII 2024	VII 2024	VII 2024 VI 2024	I - VII 2023	I - VII 2024	I-VII 2024 I-VII 2023
UKUPNO	19.630	16.433	83,7	103.997	121.892	117,2	39.417	43.725	110,9	274.973	292.170	106,3
A Poljoprivreda, šumarstvo i ribarstvo	-	49	-	16	157	-	2.168	3.493	161,1	12.682	16.286	128,4
B Vađenje rude i kamena	117	185	158,1	305	741	243,0	1	3	250,8	24	12	51,3
C Prerađivačka industrija	19.512	16.199	83,0	103.661	120.952	116,7	37.221	40.221	108,1	262.055	275.612	105,2
D Proizvodnja i snabdijevanje električnom energijom, gasom/plinom, parom i klimatizacija	-	-	-	-	-	-	-	-	-	-	-	-
Ostalo	-	-	-	15	41	274,2	27	8	31,7	211	260	122,9
Nerazvrstano po kategorijama	-	-	-	-	-	-	-	-	-	-	-	-

Izvor: Baza podataka Uprave za indirektno/neizravno oporezivanje BiH

Prethodni podaci

Izvoz po sektorima i odsjecima
SMTK - Rev. 4
u 000 KMUvoz po sektorima i odsjecima
SMTK - Rev. 4
u 000 KM

	VII 2024	VII 2024	VII 2024 VI 2024	I - VII 2023	I - VII 2024	I-VII 2024 I-VII 2023	VII 2024	VII 2024	VII 2024 VI 2024	I - VII 2023	I - VII 2024	I-VII 2024 I-VII 2023
UKUPNO	19.630	16.433	83,7	103.997	121.892	117,2	39.417	43.725	110,9	274.973	292.170	106,3
0 HRANA I ŽIVE ŽIVOTINJE	841	609	72,4	1.152	4.549	394,9	5.571	6.241	112,0	29.477	35.597	120,8
00 Žive životinje	-	-	-	-	-	-	-	-	-	-	-	-
01 Meso i mesne prerađevine	-	-	-	-	-	-	-	-	-	492	224	45,5
02 Mlijeko, mliječne prerađevine i jaja	468	384	82,1	-	1.510	-	544	397	73,0	1.831	2.134	116,5
03 Ribe, vodozemci i njihove prerađevine	-	-	-	-	-	-	454	263	57,9	1.723	1.946	112,9
04 Žitarice i proizvodi od žitarica	373	162	43,4	1.132	2.916	257,6	2.575	3.901	151,5	15.622	18.927	121,2
05 Voće i povrće	-	49	-	-	99	-	563	576	102,3	3.236	3.459	106,9
06 Šećer, šećerne prerađevine i med	-	14	-	15	24	160,0	122	150	123,0	347	759	218,7
07 Kafa, čaj, kakao i začini	-	-	-	-	-	-	542	352	64,9	2.691	3.696	137,3
08 Hrana za životinje	-	-	-	5	-	-	315	171	54,3	1.623	1.650	101,7
09 Ostali jestivi proizvodi	-	-	-	-	-	-	456	431	94,5	1.912	2.802	146,5
1 PIĆA I DUHAN	-	-	-	-	-	-	135	273	202,2	1.115	1.181	105,9
11 Pića	-	-	-	-	-	-	135	273	202,2	1.115	1.181	105,9
12 Duhan i proizvodi od duhana	-	-	-	-	-	-	-	-	-	-	-	-
2 SIROVE MATERIJE NEJESTIVE, OSIM GORIVA	893	461	51,6	6.023	5.267	87,4	704	611	86,8	4.740	3.316	70,0
21 Sirove kože i sirovo krzno	478	116	24,3	3.419	2.630	76,9	186	460	247,3	2.584	1.259	48,7
22 Uljano sjemenje i plodovi	-	-	-	-	-	-	-	12	-	80	79	98,8
23 Sirovi i sintetički kaučuk	-	2	-	3	2	66,7	-	-	-	-	-	-
24 Drvo i pluta	298	158	53,0	2.296	1.894	82,5	465	112	24,1	1.718	1.764	102,7
25 Celuloza i papirni otpaci	-	-	-	-	-	-	-	-	-	-	-	-
26 Sirova tekstilna vlakna i njihovi otpaci	-	-	-	-	-	-	44	23	52,3	305	174	57,0
27 Prirodna đubriva i minerali osim goriva	117	185	158,1	305	741	243,0	1	3	300,0	24	13	54,2
28 Metalne rude i otpaci od metala	-	-	-	-	-	-	-	-	-	-	-	-
29 Sirovine biljne i životinjske, ostale	-	-	-	-	-	-	8	1	12,5	29	27	93,1

Izvoz po sektorima i odsjecima
SMTK - Rev. 4 (nastavak)
u 000 KMUvoz po sektorima i odsjecima
SMTK - Rev. 4 (nastavak)
u 000 KM

	VII 2024	VII 2024	VII 2024 VI 2024	I - VII 2023	I - VII 2024	I-VII 2024 I-VII 2023	VII 2024	VII 2024	VII 2024 VI 2024	I - VII 2023	I - VII 2024	I-VII 2024 I-VII 2023
3 MINERALNA GORIVA, MAZIVA I SRODNI PROIZVODI	-	3	-	18	11	61,1	17.712	23.026	130,0	144.956	153.458	105,9
32 Ugalj, koks i briketi	-	-	-	-	-	-	-	-	-	-	-	-
33 Nafta i derivati od nafte	-	3	-	18	11	61,1	17.712	22.997	129,8	144.894	153.426	105,9
34 Prirodni i industrijski gas	-	-	-	-	-	-	-	29	-	62	32	51,6
35 Električna energija	-	-	-	-	-	-	-	-	-	-	-	-
4 ULJA, MASTI I VOSKOVI ŽIVOTINJSKOG ILI BILJNOG PORIJEKLA	-	-	-	-	-	-	80	157	196,3	790	744	94,2
41 Životinjska ulja i masti	-	-	-	-	-	-	-	-	-	10	1	10,0
42 Biljna ulja i masti, sirova i rafinirana	-	-	-	-	-	-	80	157	196,3	780	743	95,3
43 Prerađena biljna i životinjska ulja i masnoće	-	-	-	-	-	-	-	-	-	-	-	-
5 HEMIJSKI/KEMIJSKI PROIZVODI	784	1.020	130,1	4.459	6.250	140,2	2.388	2.868	120,1	14.391	15.514	107,8
51 Organske hemikalije/kemikalije	-	-	-	-	-	-	18	23	127,8	192	213	110,9
52 Anorganske hemikalije/kemikalije	-	-	-	-	-	-	2	2	100,0	19	11	57,9
53 Boje i štavila	-	-	-	14	9	64,3	178	48	27,0	796	618	77,6
54 Medicinski i farmaceutski proizvodi	-	-	-	-	-	-	76	40	52,6	163	275	168,7
55 Toaletni proizvodi i proizvodi za čišćenje	14	15	107,1	76	91	119,7	363	525	144,6	1.963	2.584	131,6
56 Vještačka đubriva	-	-	-	-	-	-	-	5	-	15	11	73,3
57 Plastične mase u primarnim oblicima	-	-	-	-	-	-	1.011	1.354	133,9	7.052	7.314	103,7
58 Plastične mase, ne-primarni oblici	770	1.001	130,0	4.352	6.129	140,8	464	658	141,8	3.321	3.319	99,9
59 Ostale hemikalije/kemikalije	-	4	-	17	21	123,5	276	213	77,2	870	1.169	134,4
6 INDUSTRIJSKI PROIZVODI, RAZVRSTANI UGLAVNOM PO VRSTI SIROVINA	2.005	2.942	146,7	14.301	16.691	116,7	3.093	2.995	96,8	19.957	20.463	102,5
61 Koža, krzno i proizvodi od kože i krzna	249	657	263,9	1.914	2.526	132,0	202	75	37,1	537	1.036	192,9
62 Guma i gumeni proizvodi	-	-	-	26	10	38,5	59	38	64,4	192	258	134,4
63 Proizvodi od drveta, osim namještaja	238	411	172,7	2.993	2.755	92,0	253	618	244,3	2.786	2.883	103,5
64 Papir, ljepenka i ostali slični proizvodi	20	16	80,0	146	138	94,5	242	211	87,2	1.182	1.483	125,5
65 Predivo, tkanine i tekstilni proizvodi	906	1.050	115,9	4.478	6.917	154,5	452	661	146,2	1.956	3.180	162,6
66 Proizvodi od nemetalnih minerala	9	9	100,0	79	49	62,0	328	326	99,4	2.561	2.588	101,1
67 Željezo i čelik	177	322	181,9	1.310	1.329	101,5	982	675	68,7	6.712	5.142	76,6
68 Obojeni metali	-	2	-	4	13	325,0	71	28	39,4	307	924	301,0
69 Metalni proizvodi	406	475	117,0	3.351	2.954	88,2	504	363	72,0	3.724	2.969	79,7
7 MAŠINE/STROJEVI I TRANSPORTNA SREDSTVA	13.293	9.812	73,8	66.795	77.798	116,5	8.688	6.535	75,2	54.107	54.717	101,1
71 Pogonske mašine i oprema	98	140	142,9	125	909	727,2	5	6	120,0	68	76	111,8
72 Mašine specijalizirane za određene industrije	37	111	300,0	420	561	133,6	552	206	37,3	4.648	3.011	64,8
73 Mašine za obradu metala	2	-	-	24	14	58,3	69	329	476,8	1.122	663	59,1
74 Ostale industrijske mašine i dijelovi	67	103	153,7	741	571	77,1	604	873	144,5	8.733	4.664	53,4
75 Kancelarijske mašine i mašine za automatsku obradu podataka	43	24	55,8	38	114	300,0	732	209	28,6	4.148	3.878	93,5
76 Telekomunikacijski aparati i aparati za snimanje zvuka	58	22	37,9	41	155	378,0	1.202	743	61,8	5.446	6.379	117,1
77 Električne mašine, aparati i uređaji	8.775	6.693	76,3	38.518	49.993	129,8	4.714	3.463	73,5	23.999	29.442	122,7
78 Drumska vozila	4.213	2.719	64,5	26.888	25.481	94,8	753	706	93,8	5.925	6.547	110,5
79 Ostala transportna vozila	-	-	-	-	-	-	57	-	-	18	57	316,7
8 RAZNI INDUSTRIJSKI PROIZVODI	1.814	1.586	87,4	11.249	11.326	100,7	1.046	1.019	97,4	5.440	7.180	132,0
81 Montažne zgrade, sanitarni, rasvjetni i grijajući uređaji	1	-	-	24	24	100,0	48	2	4,2	217	169	77,9
82 Namještaj i njegovi dijelovi	628	453	72,1	3.196	3.845	120,3	208	194	93,3	907	1.234	136,1
83 Torbe, tašne, neseseri i slični proizvodi	119	113	95,0	677	706	104,3	2	-	-	37	22	59,5
84 Odjeća	-	3	-	27	30	111,1	28	41	146,4	539	505	93,7
85 Obuća	237	267	112,7	1.018	1.325	130,2	21	16	76,2	212	124	58,5
87 Naučni i kontrolni instrumenti	27	31	114,8	384	345	89,8	221	240	108,6	1.291	1.839	142,4
88 Fotografski i optički proizvodi, satovi	-	-	-	-	-	-	20	28	140,0	105	159	151,4
89 Ostali industrijski proizvodi	802	719	89,5	5.923	5.051	85,2	498	498	100,0	2.132	3.128	146,6
9 Proizvodi, nerazvrstani po kategorijama	-	-	-	-	-	-	-	-	-	-	-	-

Izvor: Baza podataka Uprave za indirektno/neizravno oporezivanje BiH

Prethodni podaci

VANJSKA TRGOVINA

Izvoz prema međunarodnoj klasifikaciji
Ekonomске namjene proizvoda (BEC) Rev. 4

u 000 KM

Uvoz prema međunarodnoj klasifikaciji
Ekonomске namjene proizvoda (BEC) Rev. 4

u 000 KM

	VII 2024	VII 2024	<u>VII 2024</u> <u>VI 2024</u>	I - VII 2023	I - VII 2024	<u>I-VII 2024</u> <u>I-VII 2023</u>	VII 2024	VII 2024	<u>VII 2024</u> <u>VI 2024</u>	I - VII 2023	I - VII 2024	<u>I-VII 2024</u> <u>I-VII 2023</u>
UKUPNO	19.630	16.433	83,7	103.997	121.892	117,2	39.417	43.725	110,9	274.973	292.170	106,3
1. Hrana i pića	841	610	72,5	1.152	4.550	395,0	5.471	6.512	119,0	29.754	35.879	120,6
2. Industrijski materijali	2.784	2.968	106,6	20.385	20.286	99,5	6.442	6.431	99,8	38.790	39.042	100,6
3. Goriva i maziva	-	3	-	18	11	61,1	17.691	23.044	130,3	144.880	153.501	106,0
4. Kapitalni proizvodi (osim transportnih sredstava), dijelovi i pribor	9.646	7.925	82,2	42.974	57.475	133,7	5.622	4.087	72,7	39.600	36.389	91,9
5. Transportna sredstva, njihovi dijelovi i pribor	4.309	2.858	66,3	27.020	26.391	97,7	815	726	89,1	6.090	6.780	111,3
6. Proizvodi za široku potrošnju	2.050	2.069	100,9	12.448	13.179	105,9	3.376	2.925	86,6	15.859	20.579	129,8
7. Proizvodi, drugdje nespomenuti	-	-	-	-	-	-	-	-	-	-	-	-

Izvor: Baza podataka Uprave za indirektno/neizravno oporezivanje BiH

Prethodni podaci

Izvoz po zemljama prema geografskim
zonama
u 000 KMUvoz po zemljama prema geografskim
zonama
u 000 KM

	VII 2024	VII 2024	<u>VII 2024</u> <u>VI 2024</u>	I - VII 2023	I - VII 2024	<u>I-VII 2024</u> <u>I-VII 2023</u>	VII 2024	VII 2024	<u>VII 2024</u> <u>VI 2024</u>	I - VII 2023	I - VII 2024	<u>I-VII 2024</u> <u>I-VII 2023</u>
UKUPNO	19.630	16.433	83,7	103.997	121.892	117,2	39.417	43.725	110,9	274.973	292.170	106,3
ZEMLJE EU	16.544	14.090	85,2	92.743	102.993	111,1	32.070	36.485	113,8	226.597	244.072	107,7
Austrija	1.005	698	69,5	6.147	7.788	126,7	111	288	259,5	1.235	2.284	184,9
Belgija	609	573	94,1	4.365	3.934	90,1	120	160	133,3	519	975	187,9
Bugarska	-	-	-	21	98	466,7	1.494	9.756	653,0	739	72.700	-
Češka	-	-	-	-	18	-	353	84	23,8	1.385	1.471	106,2
Kipar	-	-	-	-	-	-	-	-	-	-	-	-
Danska	-	-	-	-	3	-	69	87	126,1	891	380	42,6
Estonija	-	-	-	-	-	-	-	-	-	2	-	-
Finska	-	-	-	-	-	-	1	167	-	42	180	428,6
Francuska	-	1	-	55	18	32,7	608	648	106,6	3.693	3.464	93,8
Grčka	-	-	-	-	-	-	25	-	-	13	9.306	-
Hrvatska	1.155	1.327	114,9	8.752	9.535	108,9	3.910	3.179	81,3	15.848	21.644	136,6
Irska	-	-	-	-	-	-	1	-	-	30	29	96,7
Italija	11	33	300,0	867	231	26,6	17.271	14.284	82,7	149.280	77.809	52,1
Latvija (Letonija)	-	-	-	-	-	-	-	-	-	3	-	-
Litvanija	-	-	-	56	-	-	75	-	-	258	313	121,3
Luksemburg	-	-	-	9	-	-	-	-	-	4	-	-
Mađarska	322	356	110,6	972	1.968	202,5	1.340	1.319	98,4	4.373	9.209	210,6
Malta	-	-	-	-	-	-	-	-	-	1	-	-
Nizozemska	753	772	102,5	3.635	4.895	134,7	203	379	186,7	663	1.474	222,3
Njemačka	12.272	10.011	81,6	64.392	71.573	111,2	4.454	4.000	89,8	34.801	29.696	85,3
Poljska	109	-	-	697	597	85,7	976	1.417	145,2	6.992	7.582	108,4
Portugal	-	-	-	-	-	-	1	3	300,0	19	31	163,2

VANJSKA TRGOVINA

Izvoz po zemljama prema geografskim
zonama (nastavak)
u 000 KMUvoz po zemljama prema geografskim
zonama (nastavak)
u 000 KM

	VII 2024	VII 2024	VII 2024 VI 2024	I - VII 2023	I - VII 2024	I-VII 2024 I-VII 2023	VII 2024	VII 2024	VII 2024 VI 2024	I - VII 2023	I - VII 2024	I-VII 2024 I-VII 2023
Rumunija	-	-	-	-	-	-	94	90	95,7	1.011	815	80,6
Slovačka	-	-	-	20	-	-	290	96	33,1	1.250	1.376	110,1
Slovenija	290	265	91,4	2.467	2.111	85,6	436	328	75,2	1.730	1.804	104,3
Španija	18	31	172,2	280	201	71,8	171	200	117,0	1.781	1.328	74,6
Švedska	-	23	-	8	23	287,5	67	-	-	34	202	594,1
Ujedineno Kraljevstvo	-	-	-	-	-	-	-	-	-	-	-	-
ZEMLJE EFTE	1.281	1.423	111,1	6.905	9.926	143,8	342	264	77,2	1.412	1.505	106,6
Island	-	-	-	-	-	-	-	-	-	4	-	-
Lihtenštajn	-	-	-	-	-	-	2	-	-	-	2	-
Norveška	1.281	1.423	111,1	6.836	9.914	145,0	266	251	94,4	1.407	1.315	93,5
Švicarska	-	-	-	69	12	17,4	74	13	17,6	1	188	-
OSTALE EVROPSKE ZEMLJE	1.360	839	61,7	4.082	8.031	196,7	3.026	3.803	125,7	27.588	24.525	88,9
Albanija	40	168	420,0	949	646	68,1	-	-	-	-	-	-
Crna Gora	-	13	-	145	156	107,6	188	194	103,2	1.004	1.062	105,8
Kosovo	98	111	113,3	184	651	353,8	515	420	81,6	2.751	3.573	129,9
Sjeverna Makedonija	-	-	-	-	-	-	2	-	-	109	17	15,6
Ruska Federacija	844	547	64,8	2.661	4.092	153,8	1.827	2.461	134,7	18.577	14.400	77,5
Srbija	378	-	-	137	2.486	-	319	512	160,5	3.861	4.140	107,2
Turska	-	-	-	-	-	-	150	211	140,7	1.260	1.278	101,4
Ostale zemlje	-	-	-	6	-	-	25	5	20,0	26	55	211,5
AFRIKA	-	-	-	13	15	115,4	118	377	319,5	1.285	1.446	112,5
ZEMLJE SJEVERNE AFRIKE	-	-	-	-	-	-	19	295	-	35	369	-
OSTALE AFRIČKE ZEMLJE	-	-	-	13	15	115,4	99	82	82,8	1.250	1.077	86,2
AMERIKA	-	-	-	-	-	-	280	444	158,6	1.320	1.596	120,9
ZEMLJE SJEVERNE AMERIKE	-	-	-	-	-	-	190	435	228,9	694	1.041	150,0
Kanada	-	-	-	-	-	-	-	-	-	-	-	-
SAD	-	-	-	-	-	-	190	435	228,9	694	1.041	150,0
Ostale zemlje	-	-	-	-	-	-	-	-	-	-	-	-
ZEMLJE CENTRALNE AMERIKE I KARIBA	-	-	-	-	-	-	18	9	50,0	58	148	255,2
ZEMLJE JUŽNE AMERIKE	-	-	-	-	-	-	72	-	-	568	407	71,7
AZIJA	445	81	18,2	254	927	365,0	3.581	2.352	65,7	16.650	18.870	113,3
ZEMLJE BLISKOG I SREDNJEG ISTOKA	-	-	-	72	-	-	14	149	-	731	775	106,0
OSTALE ZEMLJE AZIJE	445	81	18,2	182	927	509,3	3.567	2.203	61,8	15.919	18.095	113,7
Indija	308	49	15,9	-	531	-	32	43	134,4	464	362	78,0
Japan	-	-	-	-	-	-	276	2	0,7	568	726	127,8
Kina	-	-	-	-	-	-	2.434	1.585	65,1	10.642	11.745	110,4
Malezija	-	-	-	-	-	-	138	98	71,0	1.056	1.316	124,6
Ostale zemlje	137	32	23,4	182	396	217,6	687	475	69,1	3.189	3.946	123,7
ZEMLJE OKEANIJE I POLARNOG REGIONA	-	-	-	-	-	-	-	-	-	-	-	-
AUSTRALIJA I NOVI ZELAND	-	-	-	-	-	-	-	-	-	-	-	-
Australija	-	-	-	-	-	-	-	-	-	-	-	-
Novi Zeland	-	-	-	-	-	-	-	-	-	-	-	-
Ostale zemlje	-	-	-	-	-	-	-	-	-	-	-	-
OSTALE ZEMLJE OKEANIJE I POLARNOG REGIONA	-	-	-	-	-	-	-	-	-	-	-	-
Neraspoređeno	-	-	-	-	-	-	-	-	-	121	156	128,9

Izvor: Baza podataka Uprave za indirektno/neizravno oporezivanje BiH

Prethodni podaci

TURIZAM

Turistički promet za juli / srpanj 2024. godine
Kapaciteti, turisti i noćenja

	Dolasci turista				Noćenja turista			
	VII 2024	VII 2024 VII 2023	I - VII 2024	I - VII 2024 I - VII 2023	VII 2024	VII 2024 VII 2023	I - VII 2024	I - VII 2024 I - VII 2023

Dolasci i noćenja turista

UKUPNO	608	111,6	3.072	85,7	1.032	103,0	5.129	88,7
Domaći	258	119,4	1.444	92,6	444	106,0	2.337	92,7
Strani	350	106,4	1.628	80,4	588	100,9	2.792	85,7
BROJ LEŽAJA	287							

Dolasci i noćenja turista prema vrstama objekata

UKUPNO	608	111,6	3.072	85,7	1.032	103,0	5.129	88,7
Hoteli i sličan smještaj	608	111,6	3.072	85,7	1.032	103,0	5.129	88,7
Odmarališta i slični objekti za kraći odmor	-	-	-	-	-	-	-	-
Kampovi i prostori za kampiranje	-	-	-	-	-	-	-	-
Ostali smještaj	-	-	-	-	-	-	-	-
DOMAĆI	258	119,4	1.444	92,6	444	106,0	2.337	92,7
Hoteli i sličan smještaj	258	119,4	1.444	92,6	444	106,0	2.337	92,7
Odmarališta i slični objekti za kraći odmor	-	-	-	-	-	-	-	-
Kampovi i prostori za kampiranje	-	-	-	-	-	-	-	-
Ostali smještaj	-	-	-	-	-	-	-	-
STRANI	350	106,4	1.628	80,4	588	100,9	2.792	85,7
Hoteli i sličan smještaj	350	106,4	1.628	80,4	588	100,9	2.792	85,7
Odmarališta i slični objekti za kraći odmor	-	-	-	-	-	-	-	-
Kampovi i prostori za kampiranje	-	-	-	-	-	-	-	-
Ostali smještaj	-	-	-	-	-	-	-	-

Dolasci i noćenja turista prema načinu dolaska

	Individualno				Organizirano			
	dolasci turista		noćenje turista		dolasci turista		noćenje turista	
	VII 2024	Struktura %	VII 2024	Struktura %	VII 2024	Struktura %	VII 2024	Struktura %
UKUPNO	567	93,3	991	96,0	41	6,7	41	4,0
Domaći	228	40,2	414	41,8	30	73,2	30	73,2
Strani	339	59,8	577	58,2	11	26,8	11	26,8

Svrha dolaska turista

	Poslovno				Ostalo			
	dolasci turista		noćenje turista		dolasci turista		noćenje turista	
	VII 2024	Struktura %	VII 2024	Struktura %	VII 2024	Struktura %	VII 2024	Struktura %
UKUPNO	290	47,7	449	43,5	318	52,3	583	56,5
Domaći	95	32,8	109	24,3	163	51,3	335	57,5
Strani	195	67,2	340	75,7	155	48,7	248	42,5

TURIZAM

Dolasci i noćenja turista po zemljama prebivališta

	Dolasci turista				Noćenja turista			
	VII 2024	VII 2024 VII 2023	I - VII 2024	I - VII 2024 I - VII 2023	VII 2024	VII 2024 VII 2023	I - VII 2024	I - VII 2024 I - VII 2023
UKUPNO STRANI	350	106,4	1.628	80,4	588	100,9	2.792	85,7
Albanija	-	-	-	-	-	-	-	-
Austrija	66	146,7	215	107,0	87	97,8	358	97,6
Belgija	8	-	10	-	8	-	10	-
Bugarska	1	-	6	54,6	1	-	8	40,0
Crna Gora	3	100,0	3	75,0	7	233,3	7	140,0
Češka	-	-	10	62,5	-	-	15	93,8
Danska	2	-	5	-	2	-	5	-
Estonija	-	-	-	-	-	-	-	-
Finska	-	-	-	-	-	-	-	-
Francuska	2	28,6	19	158,3	2	18,2	25	156,3
Grčka	1	-	2	66,7	2	-	3	60,0
Nizozemska	12	133,3	38	237,5	16	160,0	54	216,0
Hrvatska	123	95,4	646	103,4	199	113,1	940	99,6
Irska	-	-	-	-	-	-	-	-
Island	-	-	-	-	-	-	-	-
Italija	7	175,0	50	227,3	17	-	99	-
Kipar	-	-	-	-	-	-	-	-
Latvija	-	-	-	-	-	-	-	-
Litvanija	-	-	4	80,0	-	-	4	80,0
Luksemburg	-	-	-	-	-	-	-	-
Mađarska	7	-	30	250,0	18	-	70	-
Sjeverna Makedonija	1	25,0	7	50,0	1	14,3	12	66,7
Malta	-	-	-	-	-	-	-	-
Norveška	-	-	-	-	-	-	-	-
Njemačka	19	52,8	139	95,2	42	50,6	308	102,7
Poljska	3	60,0	18	39,1	5	62,5	36	57,1
Portugal / Portugalija	1	-	3	-	2	-	4	-
Rumunija / Rumunjska	-	-	6	100,0	-	-	7	116,7
Rusija	-	-	3	150,0	-	-	3	100,0
Slovačka	-	-	1	12,5	-	-	2	25,0
Slovenija	8	38,1	74	48,7	16	51,6	113	47,3
Srbija	16	55,2	130	86,1	19	31,7	191	69,2
Španija / Španjolska	2	-	9	225,0	7	-	16	228,6
Švajcarska / Švicarska	28	-	103	183,9	39	169,6	185	127,6
Švedska	11	100,0	12	38,7	21	72,4	22	33,3
Turska	9	-	22	5,3	20	-	33	6,1
Ujedinjeno Kraljevstvo	5	125,0	8	160,0	29	-	42	-
Ukrajina	1	100,0	1	33,3	1	25,0	1	16,7
Ostale evropske zemlje	-	-	-	-	-	-	-	-
Egipat	-	-	-	-	-	-	-	-

TURIZAM
Dolasci i noćenja turista po zemljama prebivališta (nastavak)

	Dolasci turista				Noćenja turista			
	VII 2024	<u>VII 2024</u> VII 2023	I - VII 2024	<u>I - VII 2024</u> I - VII 2023	VII 2024	<u>VII 2024</u> VII 2023	I - VII 2024	<u>I - VII 2024</u> I - VII 2023
Južnoafrička Republika	-	-	-	-	-	-	-	-
Ostale afričke zemlje	-	-	-	-	-	-	-	-
Kanada	2	-	2	200,0	4	-	4	-
SAD	9	-	24	64,9	19	-	75	110,3
Ostale sjeverno - američke zemlje	-	-	12	-	-	-	116	-
Brazil	-	-	-	-	-	-	-	-
Ostale zemlje Južne i Srednje Amerike	-	-	-	-	-	-	-	-
Bahrein	-	-	-	-	-	-	-	-
Indija	-	-	-	-	-	-	-	-
Iran	-	-	-	-	-	-	-	-
Izrael	-	-	-	-	-	-	-	-
Japan	-	-	3	-	-	-	4	-
Južna Koreja	-	-	1	-	-	-	1	-
Katar	-	-	-	-	-	-	-	-
Narodna Republika Kina	-	-	3	50,0	-	-	4	13,3
Kuvajt	1	-	5	-	2	-	7	-
Malezija	-	-	-	-	-	-	-	-
Oman	-	-	-	-	-	-	-	-
Saudijska Arabija	2	-	2	66,7	2	-	2	66,7
Ujedinjeni Arapski Emirati	-	-	-	-	-	-	-	-
Ostale azijske zemlje	-	-	2	200,0	-	-	6	-
Australija	-	-	-	-	-	-	-	-
Novi Zeland	-	-	-	-	-	-	-	-
Ostale zemlje Okeanije	-	-	-	-	-	-	-	-

TUZLANSKI KANTON

PRIRODNO KRETANJE STANOVNIŠTVA I BRAKOVI

Prirodno kretanje stanovništva i brakovi po mjestu uobičajenog stanovanja

Općina	Ukupno rođeni	Živorodeni			Mrtvo-rođeni	Mjesto porođaja			Umrli			Od toga						Zaključeni brakovi	Razvedeni brakovi
		ukupno	po spolu			u zdravstvenoj ustanovi	na drugom mjestu		ukupno	po spolu		umrla dojenčad			nasilne smrti				
			muški	ženski			sa stručnom pomoći	bez stručne pomoći		muški	ženski	ukupno	muški	ženski	ukupno	muški	ženski		

Za period juli / srpanj 2024. godine - prvi rezultati

UKUPNO	324	322	165	157	2	324	-	-	411	222	189	1	1	-	10	8	2	225	39
Banovići	9	9	4	5	-	9	-	-	19	9	10	-	-	-	-	-	-	17	-
Čelić	6	6	5	1	-	6	-	-	8	5	3	-	-	-	-	-	-	6	-
Doboj-Istok	8	8	4	4	-	8	-	-	10	4	6	-	-	-	1	1	-	10	2
Grad Gračanica	38	38	22	16	-	38	-	-	35	21	14	-	-	-	3	3	-	28	-
Grad Gradačac	31	31	14	17	-	31	-	-	37	19	18	-	-	-	-	-	-	27	5
Grad Lukavac	29	29	11	18	-	29	-	-	44	25	19	-	-	-	-	-	-	3	12
Grad Srebrenik	35	35	23	12	-	35	-	-	45	24	21	1	1	-	-	-	-	22	3
Grad Tuzla	78	76	40	36	2	78	-	-	110	57	53	-	-	-	4	3	1	42	13
Grad Živinice	53	53	23	30	-	53	-	-	47	23	24	-	-	-	1	-	1	43	2
Kalesija	17	17	10	7	-	17	-	-	31	20	11	-	-	-	-	-	-	13	2
Kladanj	8	8	3	5	-	8	-	-	14	9	5	-	-	-	-	-	-	6	-
Sapna	8	8	3	5	-	8	-	-	5	3	2	-	-	-	1	1	-	6	-
Teočak	4	4	3	1	-	4	-	-	6	3	3	-	-	-	-	-	-	2	-

Za period januar / siječanj - juli / srpanj 2024. godine - prvi rezultati

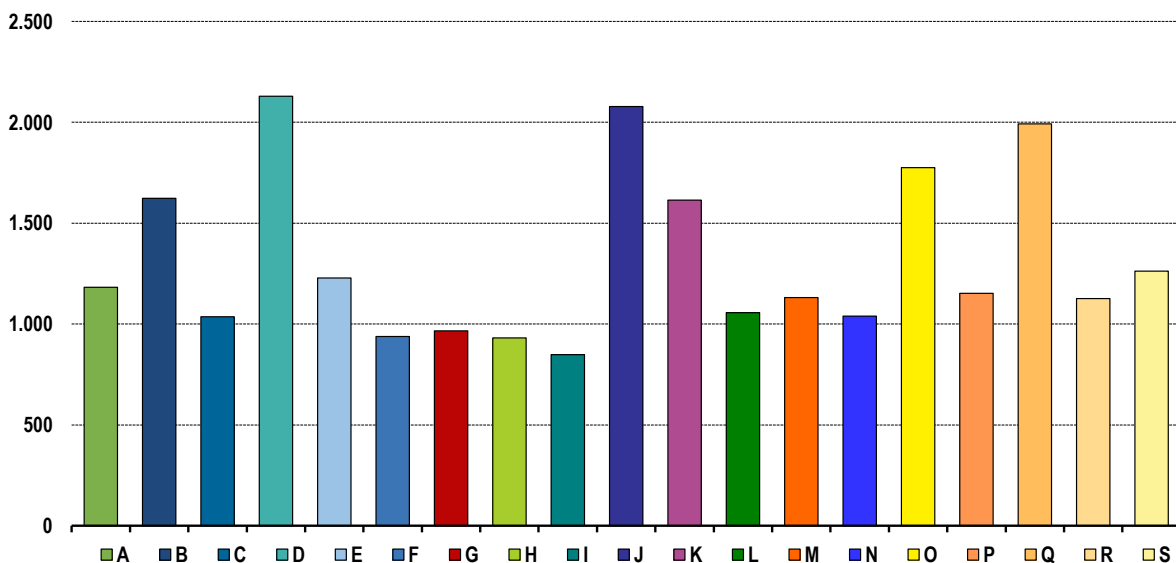
UKUPNO	1.682	1.677	892	785	5	1.682	-	-	2.325	1.217	1.108	8	8	-	64	45	19	1.003	216
Banovići	81	80	43	37	1	81	-	-	115	58	57	-	-	-	1	1	-	59	9
Čelić	28	28	18	10	-	28	-	-	56	29	27	-	-	-	2	2	1	21	3
Doboj-Istok	39	39	21	18	-	39	-	-	61	32	29	-	-	-	5	5	-	23	4
Grad Gračanica	206	206	128	78	-	206	-	-	235	132	103	-	-	-	12	6	6	118	11
Grad Gradačac	174	174	84	90	-	174	-	-	210	116	94	-	-	-	9	5	4	125	15
Grad Lukavac	172	172	89	83	-	172	-	-	275	147	128	-	-	-	6	5	1	58	44
Grad Srebrenik	165	165	86	79	-	165	-	-	198	101	97	1	1	-	7	5	1	102	23
Grad Tuzla	389	386	208	178	3	389	-	-	644	328	316	7	7	-	12	9	3	192	67
Grad Živinice	243	242	115	127	1	243	-	-	279	139	140	-	-	-	6	4	2	168	17
Kalesija	119	119	68	51	-	119	-	-	156	85	71	-	-	-	3	2	1	85	12
Kladanj	18	18	7	11	-	18	-	-	28	16	12	-	-	-	-	-	-	12	5
Sapna	27	27	13	14	-	27	-	-	44	21	23	-	-	-	1	1	-	26	4
Teočak	21	21	12	9	-	21	-	-	24	13	11	-	-	-	-	-	-	14	2

PLAĆE

Prosječna mjesečna isplaćena neto i bruto plaća zaposlenih po područjima KD BiH 2010

	Prosječna neto plaća u KM					Prosječna bruto plaća u KM				
	Ø 2023	VI 2024	VII 2024	Index VII 2024 Ø 2023	Index VII 2024 VI 2024	Ø 2023	VI 2024	VII 2024	Index VII 2024 Ø 2023	Index VII 2024 VI 2024
UKUPNO	1.161	1.226	1.270	109,4	103,6	1.780	1.887	1.956	109,9	103,7
A Poljoprivreda, šumarstvo i ribolov	996	1.066	1.182	118,7	110,9	1.551	1.674	1.858	119,8	111,0
B Vađenje ruda i kamena	1.445	1.529	1.623	112,3	106,1	2.161	2.300	2.443	113,0	106,2
C Prerađivačka industrija	955	1.011	1.036	108,5	102,5	1.452	1.517	1.559	107,4	102,8
D Proizvodnja i snabdijevanje električnom energijom, plinom, parom i klimatizacija	1.939	1.943	2.129	109,8	109,6	3.002	3.053	3.350	111,6	109,7
E Snabdijevanje vodom; uklanjanje otpadnih voda, upravljanje otpadom te djelatnosti sanacije okoliša	1.134	1.202	1.228	108,3	102,2	1.719	1.813	1.858	108,1	102,5
F Građevinarstvo	884	912	938	106,1	102,9	1.348	1.392	1.432	106,2	102,9
G Trgovina na veliko i na malo; popravak motornih vozila i motocikala	905	959	966	106,7	100,7	1.388	1.480	1.492	107,5	100,8
H Prijevoz i skladištenje	888	914	931	104,8	101,9	1.345	1.385	1.406	104,5	101,5
I Djelatnosti pružanja smještaja te pripreme i usluživanja hrane (hotelijerstvo i ugostiteljstvo)	831	835	848	102,0	101,6	1.259	1.268	1.287	102,2	101,5
J Informacije i komunikacije	1.910	2.040	2.078	108,8	101,9	3.015	3.211	3.282	108,9	102,2
K Finansijske djelatnosti i djelatnosti osiguranja	1.607	1.659	1.614	100,4	97,3	2.537	2.625	2.545	100,3	97,0
L Poslovanje nekretninama	1.007	1.037	1.056	104,9	101,8	1.537	1.605	1.636	106,4	101,9
M Stručne, naučne i tehničke djelatnosti	1.213	1.174	1.131	93,2	96,3	1.895	1.837	1.766	93,2	96,1
N Administrativne i pomoćne uslužne djelatnosti	967	1.036	1.039	107,4	100,3	1.528	1.620	1.653	108,2	102,0
O Javna uprava i odbrana; obavezno socijalno osiguranje	1.623	1.756	1.775	109,4	101,1	2.548	2.762	2.782	109,2	100,7
P Obrazovanje	1.085	1.168	1.152	106,2	98,6	1.690	1.824	1.799	106,4	98,6
Q Djelatnosti zdravstvene i socijalne zaštite	1.749	1.765	1.992	113,9	112,9	2.646	2.767	3.126	118,1	113,0
R Umjetnost, zabava i rekreacija	1.061	1.163	1.126	106,1	96,8	1.652	1.809	1.752	106,1	96,8
S Ostale uslužne djelatnosti	1.220	1.308	1.262	103,4	96,5	1.914	1.990	1.924	100,5	96,7

Prosječna neto plaća u KM , juli / srpanj 2024.



Proizvodnja, prodaja i zalihe šumskih sortimenata

Juli / Srpanj 2024. godine

000 m³

	Proizvodnja				Prodaja		Zalihe (stanje krajem mjeseca) 2024
	VII		I - VII		I - VII		
	2023	2024	2023	2024	2023	2024	
UKUPNO	11	15	67	85	67	80	7
Trupci četinarara/četinjača	3	3	14	19	13	17	0
Jamsko drvo četinarara/četinjača	1	0	3	2	3	2	0
Ostalo dugo drvo četinarara/četinjača	-	-	-	0	-	-	-
Prostorno drvo četinarara/četinjača	1	1	6	9	7	9	0
Trupci liščara/listača	2	4	17	19	17	18	1
Jamsko drvo liščara/listača	0	0	0	0	0	0	0
Ostalo dugo drvo liščara/listača	-	-	-	-	-	-	-
Prostorno drvo liščara/listača	0	0	1	1	1	1	0
Ogrjevno drvo četinarara/četinjača	-	-	-	-	-	-	-
Ogrjevno drvo liščara/listača	4	7	26	35	27	32	6
Ostalo grubo obrađeno drvo ¹⁾	-	-	-	-	-	-	-

¹⁾ Uključuje sitno tehničko drvo, cijepane drvene motke i kolje

PRIJEVOZ I SKLADIŠTENJE

Cestovni i gradsko - prigradski prijevoz, II tromjesečje 2024. godine

	II tromjesečje 2024	Index I - VI 2024	Index IV-VI 2024 I - III 2024	Index IV-VI 2024 IV-VI 2023	Index I-VI 2024 I-VI 2023
Cestovni prijevoz robe					
Pređeni kilometri vozila, 000	48.176	95.284	102,3	101,7	101,1
Prevezena roba, 000 t	574	1.129	103,4	85,7	88,1
Tonski kilometri, 000	396.858	795.288	99,6	98,9	99,4
Cestovni prijevoz putnika					
Pređeni kilometri vozila, 000	3.199	6.427	99,1	102,8	105,6
Prevezeni putnici, 000	301	583	106,7	100,6	98,5
Putnički kilometri, 000	58.165	116.280	100,1	104,4	109,0
Gradsko prigradski prijevoz					
Pređeni kilometri vozila ukupno, 000	1.593	3.371	89,6	106,8	118,1
Autobusi	1.593	3.371	89,6	106,8	118,1
Prevezeni putnici, 000	541	1.583	51,9	59,5	82,0
Autobusi	541	1.583	51,9	59,5	82,0

INDUSTRIJA

Indeks obima industrijske proizvodnje

Prema GIG, područjima i oblastima KD BiH 2010.

Juli / Srpanj 2024. godine

	<u>VII 2024</u> Ø 2023	<u>VII 2024</u> VI 2024	<u>VII 2024</u> VII 2023	<u>I - VII 2024</u> I - VII 2023
INDUSTRIJA UKUPNO	93,7	101,6	94,7	95,8
PREMA GLAVNIM INDUSTRIJSKIM GRUPACIJAMA				
AI Intermedijarni proizvodi	90,2	95,5	89,4	97,9
AE Energija	105,2	111,5	106,9	96,6
BB Kapitalni proizvodi	93,2	102,8	94,8	85,1
CD Trajni proizvodi za široku potrošnju	66,2	98,7	87,0	73,4
CN Netrajni proizvodi za široku potrošnju	89,0	95,3	86,9	107,5
PREMA PODRUČJIMA I OBLASTIMA KD-a				
B VAĐENJE RUDA I KAMENA	110,3	103,9	105,1	110,6
05 Vađenje ugljena i lignita	110,9	100,8	107,6	114,2
08 Vađenje ostalih ruda i kamena	108,4	116,6	96,0	98,5
C PRERAĐIVAČKA INDUSTRIJA	89,9	99,6	91,5	94,7
10 Proizvodnja prehrambenih proizvoda	110,4	110,4	99,6	122,3
11 Proizvodnja pića	120,9	143,1	119,5	102,1
13 Proizvodnja tekstila	59,4	117,5	30,6	72,9
14 Proizvodnja odjeće	72,7	94,0	62,4	74,7
15 Proizvodnja kože i srodnih proizvoda	65,7	57,6	65,2	97,1
16 Prerada drva i proizvoda od drva i pluta, osim namještaja; proizvodnja predmeta od slame i pletarskih materijala	93,0	98,6	98,1	93,6
17 Proizvodnja papira i proizvoda od papira	116,3	144,1	137,4	100,3
18 Štampanje i umnožavanje snimljenih zapisa	90,2	130,4	129,9	120,6
19 Proizvodnja koksa i rafiniranih naftnih proizvoda	103,2	121,7	113,7	88,0
20 Proizvodnja hemikalija i hemijskih proizvoda	99,4	102,5	95,5	98,9
21 Proizvodnja osnovnih farmaceutskih proizvoda i farmaceutskih preparata	16,7	28,2	35,8	99,2
22 Proizvodnja proizvoda od gume i plastičnih masa	98,8	97,4	103,6	103,0
23 Proizvodnja ostalih nemetalnih mineralnih proizvoda	105,9	99,8	93,9	101,0
24 Proizvodnja baznih metala	20,5	17,5	20,5	97,5
25 Proizvodnja gotovih metalnih proizvoda, osim mašina i opreme	87,6	106,2	95,1	96,8
26 Proizvodnja računara te elektroničnih i optičkih proizvoda	64,6	84,5	—*	108,8
27 Proizvodnja električne opreme	88,4	85,6	98,5	116,3
28 Proizvodnja mašina i uređaja, d. n.	46,2	54,6	66,8	68,6
29 Proizvodnja motornih vozila, prikolica i poluprikolica	83,1	103,8	74,8	76,5
31 Proizvodnja namještaja	66,2	98,7	87,0	73,4
32 Ostala prerađivačka industrija	48,9	64,3	71,5	77,3
33 Popravak i instaliranje mašina i opreme	98,6	108,5	104,2	96,4
D PROIZVODNJA I SNABDIJEVANJE/OPSKRBA ELEKTRIČNOM ENERGIJOM I PLINOM (OSIM 35.3)¹	104,4	110,2	108,6	94,6
35 Proizvodnja i snabdijevanje/opskrba električnom energijom i plinom (osim 35.3) ¹	104,4	110,2	108,6	94,6

1) Grana djelatnosti 35.3, Proizvodnja i snabdijevanje/opskrba parom i klimatizacija

—* Indeks veći od 300.0

VANJSKA TRGOVINA

Izvoz po područjima klasifikacije
djelatnosti KD BiH 2010
u 000 KMUvoz po područjima klasifikacije
djelatnosti KD BiH 2010
u 000 KM

	VII 2024	VII 2024	VII 2024 VI 2024	I - VII 2023	I - VII 2024	I-VII 2024 I-VII 2023	VII 2024	VII 2024	VII 2024 VI 2024	I - VII 2023	I - VII 2024	I-VII 2024 I-VII 2023
UKUPNO	183.366	179.422	97,8	1.554.277	1.364.312	87,8	229.549	249.886	108,9	1.673.584	1.677.334	100,2
A Poljoprivreda, šumarstvo i ribarstvo	1.039	2.675	257,4	3.040	4.462	146,8	7.928	9.372	118,2	68.152	72.499	106,4
B Vađenje rude i kamena	4.302	3.135	72,9	19.504	23.751	121,8	21.229	23.291	109,7	247.554	185.599	75,0
C Prerađivačka industrija	177.169	172.186	97,2	1.509.615	1.328.372	88,0	199.782	216.259	108,2	1.353.628	1.414.435	104,5
D Proizvodnja i snabdijevanje električnom energijom, gasom/plinom, parom i klimatizacija	-	-	-	-	-	-	-	-	-	-	-	-
Ostalo	856	1.426	166,6	22.101	7.727	35,0	609	963	158,1	4.250	4.800	113,0
Nerazvrstano po kategorijama	-	-	-	18	-	-	-	-	-	-	-	-

Izvor: Baza podataka Uprave za indirektno/neizravno oporezivanje BiH

Prethodni podaci

Izvoz po sektorima i odsjecima
SMTK - Rev. 4
u 000 KMUvoz po sektorima i odsjecima
SMTK - Rev. 4
u 000 KM

	VII 2024	VII 2024	VII 2024 VI 2024	I - VII 2023	I - VII 2024	I-VII 2024 I-VII 2023	VII 2024	VII 2024	VII 2024 VI 2024	I - VII 2023	I - VII 2024	I-VII 2024 I-VII 2023
UKUPNO	183.366	179.422	97,8	1.554.277	1.364.312	87,8	229.549	249.886	108,9	1.673.584	1.677.334	100,2
0 HRANA I ŽIVE ŽIVOTINJE	7.285	8.215	112,8	36.722	48.159	131,1	18.593	21.691	116,7	134.190	152.254	113,5
00 Žive životinje	6	14	233,3	203	185	91,1	171	804	470,2	1.661	2.350	141,5
01 Meso i mesne prerađevine	307	466	151,8	1.422	1.797	126,4	786	1.752	222,9	8.271	8.230	99,5
02 Mlijeko, mliječne prerađevine i jaja	4.761	3.796	79,7	25.516	33.944	133,0	4.455	5.248	117,8	28.025	36.670	130,8
03 Ribe, vodozemci i njihove prerađevine	-	-	-	1.328	-	-	90	267	296,7	1.954	1.309	67,0
04 Žitarice i proizvodi od žitarica	785	1.007	128,3	3.601	4.784	132,9	2.659	5.028	189,1	22.375	24.097	107,7
05 Voće i povrće	1.239	2.502	201,9	3.570	5.766	161,5	6.605	4.680	70,9	49.626	54.204	109,2
06 Šećer, šećerne prerađevine i med	-	12	-	21	38	181,0	221	460	208,1	1.794	2.486	138,6
07 Kafa, čaj, kakao i začini	-	-	-	87	-	-	1.020	1.023	100,3	7.041	7.046	100,1
08 Hrana za životinje	-	8	-	46	22	47,8	588	615	104,6	4.395	4.492	102,2
09 Ostali jestivi proizvodi	187	410	219,3	928	1.623	174,9	1.998	1.814	90,8	9.048	11.370	125,7
1 PIČA I DUHAN	76	103	135,5	489	570	116,6	497	396	79,7	3.172	2.862	90,2
11 Pića	76	103	135,5	333	570	171,2	497	396	79,7	3.085	2.862	92,8
12 Duhan i proizvodi od duhana	-	-	-	156	-	-	-	-	-	87	-	-
2 SIROVE MATERIJNE NEJESTIVE, OSIM GORIVA	6.799	5.974	87,9	52.932	41.571	78,5	1.706	1.904	111,6	16.112	15.307	95,0
21 Sirove kože i sirovo krzno	356	210	59,0	1.430	1.675	117,1	-	-	-	83	328	395,2
22 Uljano sjemenje i plodovi	-	-	-	-	-	-	14	16	114,3	359	442	123,1
23 Sirovi i sintetički kaučuk	1	-	-	21	16	76,2	58	25	43,1	353	247	70,0
24 Drvo i pluta	1.218	1.371	112,6	11.276	8.775	77,8	448	494	110,3	6.704	4.513	67,3
25 Celuloza i papirni otpaci	87	116	133,3	716	798	111,5	-	3	-	281	109	38,8
26 Sirova tekstilna vlakna i njihovi otpaci	64	49	76,6	9	231	-	926	915	98,8	4.473	6.289	140,6
27 Prirodna đubriva i minerali osim goriva	4.398	3.474	79,0	21.648	24.536	113,3	209	263	125,8	2.247	1.780	79,2
28 Metalne rude i otpaci od metala	675	749	111,0	17.801	5.535	31,1	-	15	-	524	121	23,1
29 Sirovine biljne i životinjske, ostale	-	5	-	31	5	16,1	51	173	339,2	1.088	1.478	135,8

Izvoz prema međunarodnoj klasifikaciji
Ekonomске namjene proizvoda (BEC) Rev. 4

u 000 KM

Uvoz prema međunarodnoj klasifikaciji
Ekonomске namjene proizvoda (BEC) Rev. 4

u 000 KM

	VII 2024	VII 2024	<u>VII 2024</u> <u>VI 2024</u>	I - VII 2023	I - VII 2024	<u>I-VII 2024</u> <u>I-VII 2023</u>	VII 2024	VII 2024	<u>VII 2024</u> <u>VI 2024</u>	I - VII 2023	I - VII 2024	<u>I-VII 2024</u> <u>I-VII 2023</u>
UKUPNO	183.366	179.422	97,8	1.554.277	1.364.312	87,8	229.549	249.886	108,9	1.673.584	1.677.334	100,2
1. Hrana i pića	7.360	7.868	106,9	36.953	48.264	130,6	19.084	21.761	114,0	136.161	151.513	111,3
2. Industrijski materijali	81.322	89.119	109,6	686.424	589.413	85,9	97.514	103.582	106,2	676.399	645.904	95,5
3. Goriva i maziva	12.129	6.579	54,2	171.005	131.424	76,9	22.796	24.270	106,5	266.874	206.001	77,2
4. Kapitalni proizvodi (osim transportnih sredstava), dijelovi i pribor	35.916	31.797	88,5	270.658	245.664	90,8	44.762	50.789	113,5	297.725	325.907	109,5
5. Transportna sredstva, njihovi dijelovi i pribor	11.689	11.156	95,4	108.109	89.192	82,5	14.903	14.972	100,5	97.186	105.543	108,6
6. Proizvodi za široku potrošnju	34.950	32.903	94,1	281.110	260.355	92,6	30.490	34.443	113,0	199.178	242.396	121,7
7. Proizvodi, drugdje nespomenuti	-	-	-	18	-	-	-	69	-	61	70	114,8

Izvor: Baza podataka Uprave za indirektno/neizravno oporezivanje BiH

Prethodni podaci

Izvoz po zemljama prema geografskim
zonama
u 000 KMUvoz po zemljama prema geografskim
zonama
u 000 KM

	VII 2024	VII 2024	<u>VII 2024</u> <u>VI 2024</u>	I - VII 2023	I - VII 2024	<u>I-VII 2024</u> <u>I-VII 2023</u>	VII 2024	VII 2024	<u>VII 2024</u> <u>VI 2024</u>	I - VII 2023	I - VII 2024	<u>I-VII 2024</u> <u>I-VII 2023</u>
UKUPNO	183.366	179.422	97,8	1.554.277	1.364.312	87,8	229.549	249.886	108,9	1.673.584	1.677.334	100,2
ZEMLJE EU	149.999	150.605	100,4	1.211.259	1.072.918	88,6	120.575	131.312	108,9	871.869	870.168	99,8
Austrija	31.239	33.136	106,1	283.634	241.840	85,3	15.889	17.541	110,4	130.242	117.912	90,5
Belgija	2.574	1.915	74,4	17.753	23.177	130,6	3.451	3.085	89,4	15.850	20.155	127,2
Bugarska	477	649	136,1	5.037	3.927	78,0	2.009	2.164	107,7	11.401	12.997	114,0
Češka	1.969	2.608	132,5	18.404	15.171	82,4	2.646	3.275	123,8	33.329	26.788	80,4
Kipar	21	22	104,8	163	133	81,6	2	-	-	38	20	52,6
Danska	1.206	518	43,0	2.715	3.790	139,6	504	663	131,5	3.937	5.277	134,0
Estonija	98	92	93,9	145	418	288,3	17	31	182,4	181	98	54,1
Finska	-	365	-	82	1.093	-	252	257	102,0	1.532	1.816	118,5
Francuska	1.599	1.112	69,5	14.534	11.898	81,9	4.769	4.213	88,3	28.247	28.880	102,2
Grčka	492	635	129,1	2.457	3.543	144,2	758	551	72,7	5.519	4.093	74,2
Hrvatska	22.317	26.010	116,5	175.723	165.189	94,0	8.761	9.258	105,7	68.345	63.393	92,8
Irska	144	411	285,4	87	1.567	-	557	755	135,5	3.233	4.412	136,5
Italija	11.293	11.323	100,3	69.341	67.461	97,3	18.247	19.069	104,5	121.847	118.145	97,0
Latvija (Letonija)	395	292	73,9	702	1.526	217,4	154	60	39,0	515	629	122,1
Litvanija	285	385	135,1	2.161	2.307	106,8	31	159	512,9	823	812	98,7
Luksemburg	137	92	67,2	1.288	958	74,4	58	15	25,9	586	307	52,4
Mađarska	5.673	4.539	80,0	44.555	35.109	78,8	8.079	9.251	114,5	52.902	57.541	108,8
Malta	42	24	57,1	433	90	20,8	-	1	-	1	1	100,0
Nizozemska	8.618	8.437	97,9	70.664	61.810	87,5	2.363	1.650	69,8	15.518	16.219	104,5
Njemačka	29.171	29.684	101,8	270.420	216.167	79,9	28.992	32.393	111,7	208.929	214.588	102,7
Poljska	4.709	4.875	103,5	35.770	27.863	77,9	5.759	5.983	103,9	51.385	50.832	98,9
Portugal	34	1	2,9	887	301	33,9	119	99	83,2	941	1.429	151,9

VANJSKA TRGOVINA

Izvoz po zemljama prema geografskim
zonama (nastavak)
u 000 KMUvoz po zemljama prema geografskim
zonama (nastavak)
u 000 KM

	VII 2024	VII 2024	VII 2024 VI 2024	I - VII 2023	I - VII 2024	I-VII 2024 I-VII 2023	VII 2024	VII 2024	VII 2024 VI 2024	I - VII 2023	I - VII 2024	I-VII 2024 I-VII 2023
Rumunija	7.148	4.413	61,7	22.281	29.727	133,4	2.847	2.320	81,5	20.064	17.537	87,4
Slovačka	2.019	1.862	92,2	17.793	14.034	78,9	1.388	2.281	164,3	8.714	10.133	116,3
Slovenija	16.217	15.544	95,9	143.429	129.693	90,4	8.156	11.912	146,1	64.096	68.265	106,5
Španija	359	85	23,7	793	1.202	151,6	3.844	3.024	78,7	16.908	21.186	125,3
Švedska	1.763	1.576	89,4	10.008	12.924	129,1	923	1.302	141,1	6.786	6.703	98,8
Ujedineno Kraljevstvo	-	-	-	-	-	-	-	-	-	-	-	-
ZEMLJE EFTE	3.313	2.562	77,3	28.819	22.097	76,7	1.744	822	47,1	11.175	10.555	94,5
Island	-	-	-	33	11	33,3	-	-	-	-	-	-
Lihtenštajn	146	264	180,8	1.207	1.362	112,8	4	21	525,0	211	783	371,1
Norveška	2.538	1.946	76,7	24.246	17.093	70,5	915	511	55,8	5.508	4.954	89,9
Švicarska	629	352	56,0	3.333	3.631	108,9	825	290	35,2	5.456	4.818	88,3
OSTALE EVROPSKE ZEMLJE	27.302	23.261	85,2	289.321	224.279	77,5	44.422	49.605	111,7	296.921	317.419	106,9
Albanija	3.719	3.162	85,0	20.403	22.616	110,8	274	114	41,6	924	666	72,1
Crna Gora	1.030	973	94,5	6.291	8.316	132,2	278	448	161,2	2.191	2.563	117,0
Kosovo	3.043	2.660	87,4	19.675	22.044	112,0	1.465	2.226	151,9	13.435	11.824	88,0
Sjeverna Makedonija	-	-	-	-	-	-	1.411	898	63,6	15.009	8.228	54,8
Ruska Federacija	17.435	14.709	84,4	229.109	118.582	51,8	12.701	13.857	109,1	91.084	92.297	101,3
Srbija	975	225	23,1	2.486	44.513	-	26.336	30.556	116,0	164.910	188.014	114,0
Turska	292	180	61,6	2.104	3.807	180,9	1.383	877	63,4	6.613	6.827	103,2
Ostale zemlje	808	1.352	167,3	9.253	4.401	47,6	574	629	109,6	2.755	7.000	254,1
AFRIKA	765	376	49,2	2.022	26.089	-	1.053	1.230	116,8	6.753	9.068	134,3
ZEMLJE SJEVERNE AFRIKE	598	216	36,1	401	24.682	-	682	345	50,6	4.674	6.719	143,8
OSTALE AFRIČKE ZEMLJE	167	160	95,8	1.621	1.407	86,8	371	885	238,5	2.079	2.349	113,0
AMERIKA	111	737	664,0	1.621	3.598	222,0	26.647	27.729	104,1	275.014	216.888	78,9
ZEMLJE SJEVERNE AMERIKE	60	359	598,3	1.540	2.781	180,6	23.220	24.711	106,4	236.058	194.950	82,6
Kanada	-	5	-	32	5	15,6	55	17	30,9	1.040	865	83,2
SAD	60	354	590,0	1.508	2.776	184,1	23.165	24.694	106,6	235.018	194.085	82,6
Ostale zemlje	-	-	-	-	-	-	-	-	-	-	-	-
ZEMLJE CENTRALNE AMERIKE I KARIBA	50	83	166,0	80	516	645,0	274	283	103,3	2.312	2.558	110,6
ZEMLJE JUŽNE AMERIKE	1	295	-	1	301	-	3.153	2.735	86,7	36.644	19.380	52,9
AZIJA	1.771	1.881	106,2	21.191	15.032	70,9	34.954	39.140	112,0	210.232	252.657	120,2
ZEMLJE BLISKOG I SREDNJEG ISTOKA	1.278	1.645	128,7	12.451	12.243	98,3	1.073	2.117	197,3	13.254	10.948	82,6
OSTALE ZEMLJE AZIJE	493	236	47,9	8.740	2.789	31,9	33.881	37.023	109,3	196.978	241.709	122,7
Indija	187	89	47,6	3.913	1.962	50,1	3.728	3.107	83,3	19.328	22.450	116,2
Japan	-	-	-	-	-	-	1.035	807	78,0	6.416	6.579	102,5
Kina	-	109	-	159	306	192,5	25.693	30.330	118,0	146.454	188.695	128,8
Malezija	-	-	-	-	1	-	277	235	84,8	1.414	2.133	150,8
Ostale zemlje	306	38	12,4	4.668	520	11,1	3.148	2.544	80,8	23.366	21.852	93,5
ZEMLJE OKEANIJE I POLARNOG REGIONA	105	-	-	28	111	396,4	7	8	114,3	81	96	118,5
AUSTRALIJA I NOVI ZELAND	105	-	-	28	111	396,4	7	8	114,3	80	92	115,0
Australija	105	-	-	28	111	396,4	7	8	114,3	77	90	116,9
Novi Zeland	-	-	-	-	-	-	-	-	-	3	2	66,7
Ostale zemlje	-	-	-	-	-	-	-	-	-	-	-	-
OSTALE ZEMLJE OKEANIJE I POLARNOG REGIONA	-	-	-	-	-	-	-	-	-	1	4	400,0
Neraspoređeno	-	-	-	16	188	-	147	40	27,2	1.539	483	31,4

Izvor: Baza podataka Uprave za indirektno/neizravno oporezivanje BiH

Prethodni podaci

TURIZAM

Turistički promet za juli / srpanj 2024. godine
Kapaciteti, turisti i noćenja

	Dolasci turista				Noćenja turista			
	VII 2024	VII 2024 VII 2023	I - VII 2024	I - VII 2024 I - VII 2023	VII 2024	VII 2024 VII 2023	I - VII 2024	I - VII 2024 I - VII 2023
Dolasci i noćenja turista								
UKUPNO	6.167	91,0	31.741	95,0	11.892	101,6	57.185	98,8
Domaći	2.711	85,1	16.843	93,8	5.635	113,5	29.560	104,4
Strani	3.456	96,3	14.898	96,4	6.257	92,9	27.625	93,5
BROJ LEŽAJA	1.785							

Dolasci i noćenja turista prema vrstama objekata

UKUPNO	6.167	91,0	31.741	95,0	11.892	101,6	57.185	98,8
Hoteli i sličan smještaj	6.111	91,0	31.405	95,2	11.728	101,9	56.195	99,4
Odmarališta i slični objekti za kraći odmor	4	40,0	69	50,4	30	125,0	189	45,1
Kampovi i prostori za kampiranje	-	-	-	-	-	-	-	-
Ostali smještaj	52	104,0	267	96,0	134	79,3	801	87,5
DOMAĆI	2.711	85,1	16.843	93,8	5.635	113,5	29.560	104,4
Hoteli i sličan smještaj	2.671	85,4	16.550	94,3	5.513	115,4	28.791	106,4
Odmarališta i slični objekti za kraći odmor	4	40,0	69	50,4	30	125,0	189	45,1
Kampovi i prostori za kampiranje	-	-	-	-	-	-	-	-
Ostali smještaj	36	76,6	224	86,2	92	56,4	580	70,4
STRANI	3.456	96,3	14.898	96,4	6.257	92,9	27.625	93,5
Hoteli i sličan smještaj	3.440	95,9	14.855	96,2	6.215	92,3	27.404	93,0
Odmarališta i slični objekti za kraći odmor	-	-	-	-	-	-	-	-
Kampovi i prostori za kampiranje	-	-	-	-	-	-	-	-
Ostali smještaj	16	-	43	238,9	42	-	221	242,9

Dolasci i noćenja turista prema načinu dolaska

	Individualno				Organizirano			
	dolasci turista		noćenje turista		dolasci turista		noćenje turista	
	VII 2024	Struktura %	VII 2024	Struktura %	VII 2024	Struktura %	VII 2024	Struktura %
UKUPNO	5.986	97,1	11.682	98,2	181	2,9	210	1,8
Domaći	2.700	45,1	5.624	48,1	11	6,1	11	5,2
Strani	3.286	54,9	6.058	51,9	170	93,9	199	94,8

Svrha dolaska turista

	Poslovno				Ostalo			
	dolasci turista		noćenje turista		dolasci turista		noćenje turista	
	VII 2024	Struktura %	VII 2024	Struktura %	VII 2024	Struktura %	VII 2024	Struktura %
UKUPNO	1.667	27,0	3.115	26,2	4.500	73,0	8.777	73,8
Domaći	1.016	60,9	1.734	55,7	1.695	37,7	3.901	44,4
Strani	651	39,1	1.381	44,3	2.805	62,3	4.876	55,6

TURIZAM

Dolasci i noćenja turista po zemljama prebivališta

	Dolasci turista				Noćenja turista			
	VII 2024	VII 2024 VII 2023	I - VII 2024	I - VII 2024 I - VII 2023	VII 2024	VII 2024 VII 2023	I - VII 2024	I - VII 2024 I - VII 2023
UKUPNO STRANI	3.456	96,3	14.898	96,4	6.257	92,9	27.625	93,5
Albanija	1	50,0	37	105,7	1	50,0	68	158,1
Austrija	322	119,7	1.264	91,9	599	107,4	2.225	83,3
Belgija	28	60,9	99	106,5	41	48,2	190	112,4
Bugarska	34	283,3	114	137,4	66	-	198	161,0
Crna Gora	43	159,3	252	116,7	60	181,8	421	118,3
Češka	22	50,0	128	81,0	28	41,2	166	66,1
Danska	24	26,1	53	26,1	35	23,2	111	30,8
Estonija	2	-	4	50,0	4	-	7	58,3
Finska	6	60,0	21	72,4	11	110,0	29	67,4
Francuska	44	104,8	216	140,3	57	82,6	416	149,1
Grčka	2	50,0	66	244,4	5	83,3	567	-
Nizozemska	107	74,3	440	53,7	210	107,1	879	76,1
Hrvatska	514	110,1	2.873	118,7	810	113,0	4.359	113,3
Irska	5	100,0	18	48,7	7	116,7	31	56,4
Island	-	-	4	-	-	-	10	-
Italija	68	87,2	458	117,1	101	49,8	966	112,2
Kipar	-	-	1	20,0	-	-	21	123,5
Latvija	-	-	11	220,0	-	-	12	171,4
Litvanija	3	75,0	8	47,1	3	75,0	9	50,0
Luksemburg	2	18,2	6	14,6	3	10,0	9	13,0
Mađarska	31	33,0	183	37,2	83	24,1	275	13,2
Sjeverna Makedonija	16	41,0	197	84,2	30	23,6	331	47,9
Malta	4	-	6	-	6	-	10	-
Norveška	18	58,1	87	107,4	36	54,6	155	94,5
Njemačka	341	82,8	1.263	75,5	704	84,4	2.694	78,3
Poljska	58	138,1	206	53,2	103	115,7	365	45,6
Portugal / Portugalija	3	100,0	32	133,3	3	75,0	85	63,4
Rumunija / Rumunjska	12	92,3	72	118,0	53	265,0	204	210,3
Rusija	15	-	79	119,7	19	-	106	126,2
Slovačka	14	58,3	117	156,0	18	64,3	163	155,2
Slovenija	278	95,2	1.465	113,7	464	103,3	2.219	119,0
Srbija	509	128,2	2.351	121,2	744	135,5	3.474	120,5
Španija / Španjolska	12	25,5	48	67,6	15	14,7	79	54,1
Švajcarska / Švicarska	166	112,9	357	86,0	309	125,1	649	88,4
Švedska	79	37,6	193	32,0	185	45,2	566	48,4
Turska	192	98,0	690	105,2	456	82,6	1.552	88,3
Ujedinjeno Kraljevstvo	9	90,0	77	100,0	40	-	214	169,8
Ukrajina	18	-	77	179,1	21	-	242	162,4
Ostale evropske zemlje	23	287,5	67	121,8	37	284,6	154	110,0
Egipat	-	-	3	60,0	-	-	8	29,6

TURIZAM

Dolasci i noćenja turista po zemljama prebivališta (nastavak)

	Dolasci turista				Noćenja turista			
	VII 2024	<u>VII 2024</u> VII 2023	I - VII 2024	<u>I - VII 2024</u> I - VII 2023	VII 2024	<u>VII 2024</u> VII 2023	I - VII 2024	<u>I - VII 2024</u> I - VII 2023
Južnoafrička Republika	2	200,0	4	200,0	4	80,0	8	133,3
Ostale afričke zemlje	4	80,0	45	140,6	72	-	1.060	-
Kanada	44	209,5	84	142,4	187	-	341	289,0
SAD	161	85,6	375	87,0	300	73,7	821	73,5
Ostale sjeverno - američke zemlje	-	-	2	100,0	-	-	2	20,0
Brazil	3	100,0	10	34,5	14	140,0	52	28,0
Ostale zemlje Južne i Srednje Amerike	-	-	11	39,3	-	-	15	21,4
Bahrein	-	-	4	-	-	-	10	-
Indija	1	50,0	15	75,0	3	150,0	90	209,3
Iran	-	-	9	180,0	-	-	15	88,2
Izrael	-	-	5	83,3	-	-	5	55,6
Japan	1	-	2	25,0	2	-	3	11,5
Južna Koreja	2	-	5	-	10	-	19	-
Katar	2	14,3	7	46,7	2	9,5	7	31,8
Narodna Republika Kina	137	-	472	287,8	144	-	587	176,3
Kuvajt	8	66,7	12	41,4	10	66,7	16	45,7
Malezija	1	50,0	25	-	1	14,3	28	-
Oman	-	-	-	-	-	-	-	-
Saudijska Arabija	11	91,7	34	154,6	17	85,0	41	113,9
Ujedinjeni Arapski Emirati	7	77,8	10	35,7	11	122,2	14	45,2
Ostale azijske zemlje	28	87,5	96	77,4	92	155,9	213	79,5
Australija	19	57,6	26	41,3	21	32,8	31	22,8
Novi Zeland	-	-	-	-	-	-	-	-
Ostale zemlje Okeanije	-	-	2	25,0	-	-	8	24,2

ZENIČKO - DOBOJSKI KANTON

PRIRODNO KRETANJE STANOVNIŠTVA I BRAKOVI

Prirodno kretanje stanovništva i brakovi po mjestu uobičajenog stanovanja

Općina	Ukupno rođeni	Živorodeni			Mrtvorodeni	Mjesto porođaja			Umrli			Od toga						Zaključeni brakovi	Razvedeni brakovi
		ukupno	po spolu			u zdravstvenoj ustanovi	na drugom mjestu		ukupno	po spolu		umrla dojenčad			nasilne smrti				
			muški	ženski			sa stručnom pomoći	bez stručne pomoći		muški	ženski	ukupno	muški	ženski	ukupno	muški	ženski		

Za period juli / srpanj 2024. godine - prvi rezultati

UKUPNO	279	279	154	125	-	278	1	-	303	147	156	4	3	1	5	4	1	210	15
Breza	9	9	5	4	-	9	-	-	18	10	8	-	-	-	1	1	-	8	4
Doboj - Jug	4	4	3	1	-	4	-	-	3	2	1	-	-	-	-	-	-	3	-
Grad Visoko	22	22	13	9	-	22	-	-	26	11	15	-	-	-	-	-	-	20	1
Grad Zavidovići	30	30	14	16	-	30	-	-	36	19	17	-	-	-	1	1	-	22	-
Grad Zenica	90	90	53	37	-	89	1	-	80	38	42	3	2	1	2	1	1	58	1
Kakanj	50	50	28	22	-	50	-	-	35	18	17	-	-	-	-	-	-	27	2
Maglaj	16	16	10	6	-	16	-	-	23	12	11	-	-	-	1	1	-	18	3
Olovo	1	1	-	1	-	1	-	-	22	8	14	-	-	-	-	-	-	8	-
Tešanj	46	46	21	25	-	46	-	-	39	17	22	1	1	-	-	-	-	32	4
Usora	1	1	-	1	-	1	-	-	4	4	-	-	-	-	-	-	-	3	-
Vareš	3	3	2	1	-	3	-	-	-	-	-	-	-	-	-	-	-	4	-
Žepče	7	7	5	2	-	7	-	-	17	8	9	-	-	-	-	-	-	7	-

Za period januar / siječanj - juli / srpanj 2024. godine - prvi rezultati

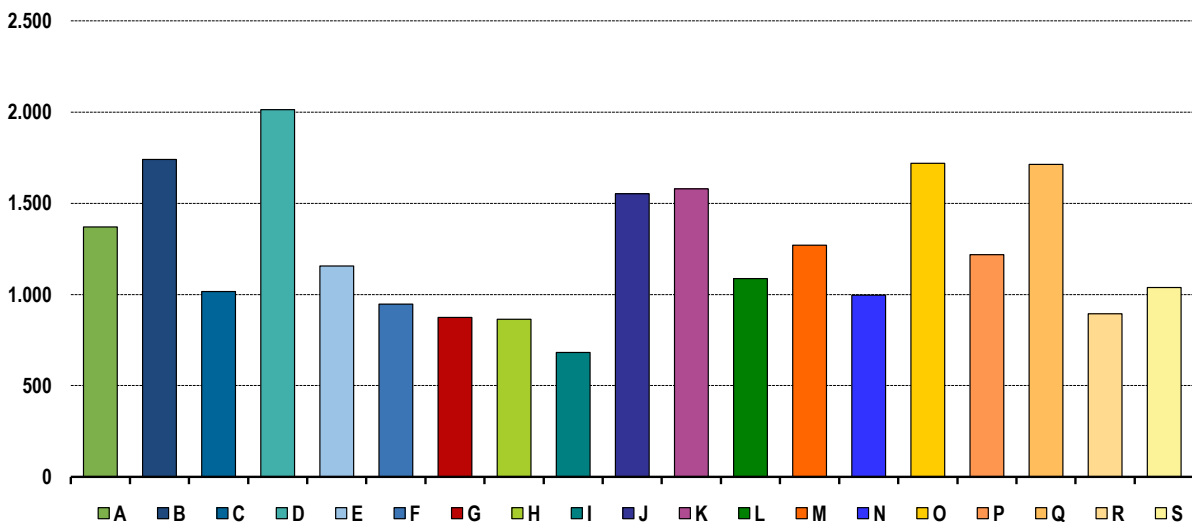
UKUPNO	1.538	1.534	808	726	4	1.534	4	-	1.944	1.022	922	6	3	3	32	25	7	1.045	146
Breza	36	36	16	20	-	36	-	-	87	46	41	-	-	-	4	4	-	25	6
Doboj - Jug	17	17	7	10	-	17	-	-	30	16	14	-	-	-	1	-	1	22	3
Grad Visoko	168	168	95	73	-	168	-	-	215	120	95	-	-	-	1	1	-	100	11
Grad Zavidovići	142	141	70	71	1	142	-	-	186	102	84	-	-	-	4	3	1	112	14
Grad Zenica	504	503	273	230	1	501	3	-	626	313	313	3	2	1	10	7	3	311	27
Kakanj	209	208	115	93	1	209	-	-	207	105	102	1	-	1	2	1	1	121	16
Maglaj	94	94	51	43	-	94	-	-	121	75	46	-	-	-	2	2	-	73	10
Olovo	28	28	17	11	-	28	-	-	70	33	37	-	-	-	-	-	-	24	4
Tešanj	234	234	117	117	-	233	1	-	207	118	89	2	1	1	5	4	1	160	43
Usora	6	6	3	3	-	6	-	-	26	10	16	-	-	-	-	-	-	14	1
Vareš	16	15	8	7	1	16	-	-	43	19	24	-	-	-	1	1	-	15	1
Žepče	84	84	36	48	-	84	-	-	126	65	61	-	-	-	2	2	-	68	10

PLAĆE

Prosječna mjesečna isplaćena neto i bruto plaća zaposlenih po područjima KD BiH 2010

	Prosječna neto plaća u KM					Prosječna bruto plaća u KM				
	θ 2023	VI 2024	VII 2024	Index VII 2024 θ 2023	Index VII 2024 VI 2024	θ 2023	VI 2024	VII 2024	Index VII 2024 θ 2023	Index VII 2024 VI 2024
UKUPNO	1.076	1.155	1.189	110,5	102,9	1.656	1.789	1.841	111,2	102,9
A Poljoprivreda, šumarstvo i ribolov	1.172	1.240	1.370	116,9	110,5	1.814	1.929	2.142	118,1	111,0
B Vađenje ruda i kamena	1.509	1.666	1.740	115,3	104,4	2.345	2.591	2.714	115,7	104,7
C Prerađivačka industrija	923	988	1.016	110,1	102,8	1.395	1.509	1.546	110,8	102,5
D Proizvodnja i snabdijevanje električnom energijom, plinom, parom i klimatizacija	1.858	1.804	2.013	108,3	111,6	2.906	2.843	3.153	108,5	110,9
E Snabdijevanje vodom; uklanjanje otpadnih voda, upravljanje otpadom te djelatnosti sanacije okoliša	1.047	1.073	1.156	110,4	107,7	1.613	1.659	1.793	111,2	108,1
F Građevinarstvo	850	927	947	111,4	102,2	1.290	1.409	1.447	112,2	102,7
G Trgovina na veliko i na malo; popravak motornih vozila i motocikala	828	873	874	105,6	100,1	1.276	1.350	1.351	105,9	100,1
H Prijevoz i skladištenje	825	848	864	104,7	101,9	1.278	1.321	1.343	105,1	101,7
I Djelatnosti pružanja smještaja te pripreme i usluživanja hrane (hotelijerstvo i ugostiteljstvo)	647	691	682	105,4	98,7	986	1.051	1.059	107,4	100,8
J Informacije i komunikacije	1.456	1.449	1.552	106,6	107,1	2.283	2.269	2.441	106,9	107,6
K Finansijske djelatnosti i djelatnosti osiguranja	1.507	1.722	1.579	104,8	91,7	2.388	2.657	2.470	103,4	93,0
L Poslovanje nekretninama	1.032	1.036	1.087	105,3	104,9	1.583	1.604	1.679	106,1	104,7
M Stručne, naučne i tehničke djelatnosti	1.121	1.194	1.270	113,3	106,4	1.745	1.861	1.983	113,6	106,6
N Administrativne i pomoćne uslužne djelatnosti	858	976	996	116,1	102,0	1.348	1.563	1.594	118,2	102,0
O Javna uprava i odbrana; obavezno socijalno osiguranje	1.528	1.734	1.719	112,5	99,1	2.388	2.724	2.705	113,3	99,3
P Obrazovanje	1.039	1.214	1.218	117,2	100,3	1.617	1.897	1.903	117,7	100,3
Q Djelatnosti zdravstvene i socijalne zaštite	1.557	1.565	1.713	110,0	109,5	2.436	2.457	2.685	110,2	109,3
R Umjetnost, zabava i rekreacija	892	923	894	100,2	96,9	1.382	1.438	1.409	102,0	98,0
S Ostale uslužne djelatnosti	979	1.011	1.038	106,0	102,7	1.486	1.508	1.582	106,5	104,9

Prosječna neto plaća u KM, juli / srpanj 2024.



Proizvodnja, prodaja i zalihe šumskih sortimenata

Juli / Srpanj 2024. godine

000 m³

	Proizvodnja				Prodaja		Zalihe (stanje krajem mjeseca) 2024
	VII		I - VII		I - VII		
	2023	2024	2023	2024	2023	2024	
UKUPNO	27	28	140	160	140	156	20
Trupci četinarara/četinjača	11	10	63	69	63	66	8
Jamsko drvo četinarara/četinjača	2	2	11	12	11	12	2
Ostalo dugo drvo četinarara/četinjača	-	-	-	-	-	-	-
Prostorno drvo četinarara/četinjača	3	4	18	21	18	21	3
Trupci lišćara/listača	4	5	20	23	20	22	3
Jamsko drvo lišćara/listača	0	-	0	0	0	0	-
Ostalo dugo drvo lišćara/listača	-	-	-	-	-	-	-
Prostorno drvo lišćara/listača	1	1	2	2	2	2	0
Ogrjevno drvo četinarara/četinjača	0	0	0	0	0	0	-
Ogrjevno drvo lišćara/listača	6	6	26	33	26	33	4
Ostalo grubo obrađeno drvo ¹⁾	-	-	-	-	-	-	-

¹⁾ Uključuje sitno tehničko drvo, cijepane drvene motke i kolje

PRIJEVOZ I SKLADIŠTENJE

Cestovni i gradsko - prigradski prijevoz, II tromjesečje 2024. godine

	II tromjesečje 2024	Index I - VI 2024	Index IV-VI 2024 I - III 2024	Index IV-VI 2024 IV-VI 2023	Index I-VI 2024 I-VI 2023
Cestovni prijevoz robe					
Pređeni kilometri vozila, 000	35.233	68.391	106,3	98,2	96,2
Prevezena roba, 000 t	669	1.431	87,8	95,0	106,3
Tonski kilometri, 000	201.761	386.141	109,4	102,3	99,0
Cestovni prijevoz putnika					
Pređeni kilometri vozila, 000	2.887	5.828	98,2	90,0	92,4
Prevezeni putnici, 000	193	380	103,8	96,4	97,0
Putnički kilometri, 000	87.014	171.070	103,5	110,7	116,9
Gradsko prigradski prijevoz					
Pređeni kilometri vozila ukupno, 000	581	1.169	98,8	103,8	103,2
Autobusi	581	1.169	98,8	103,8	103,2
Prevezeni putnici, 000	332	675	96,8	100,6	100,3
Autobusi	332	675	96,8	100,6	100,3

INDUSTRIJA

Indeks obima industrijske proizvodnje

Prema GIG, područjima i oblastima KD BiH 2010.

Juli / Srpanj 2024. godine

	<u>VII 2024</u> Ø 2023	<u>VII 2024</u> VI 2024	<u>VII 2024</u> VII 2023	<u>I - VII 2024</u> I - VII 2023
INDUSTRIJA UKUPNO	103,9	134,4	92,3	88,2
PREMA GLAVNIM INDUSTRIJSKIM GRUPACIJAMA				
AI Intermedijarni proizvodi	113,0	187,5	95,2	80,8
AE Energija	64,2	131,5	52,5	74,0
BB Kapitalni proizvodi	118,4	123,5	117,2	78,0
CD Trajni proizvodi za široku potrošnju	76,3	82,6	77,2	90,2
CN Netrajni proizvodi za široku potrošnju	108,5	97,2	109,6	105,2
PREMA PODRUČJIMA I OBLASTIMA KD-a				
B VAĐENJE RUDA I KAMENA	75,5	104,8	71,2	81,2
05 Vađenje ugljena i lignita	73,3	101,8	69,0	79,8
08 Vađenje ostalih ruda i kamena	148,8	204,0	155,8	146,7
C PRERAĐIVAČKA INDUSTRIJA	106,1	134,7	97,0	88,1
10 Proizvodnja prehrambenih proizvoda	91,1	115,5	97,3	85,4
11 Proizvodnja pića	158,5	127,7	104,4	115,4
13 Proizvodnja tekstila	89,5	85,7	123,0	104,2
14 Proizvodnja odjeće	94,6	111,3	91,3	80,9
15 Proizvodnja kože i srodnih proizvoda	28,1	110,2	21,5	30,8
16 Prerada drva i proizvoda od drva i pluta, osim namještaja; proizvodnja predmeta od slame i pletarskih materijala	89,0	110,9	102,5	85,9
17 Proizvodnja papira i proizvoda od papira	118,4	124,0	106,0	97,2
18 Štampanje i umnožavanje snimljenih zapisa	130,1	89,5	231,9	154,3
19 Proizvodnja koksa i rafiniranih naftnih proizvoda	-	115,4	-	54,4
20 Proizvodnja hemikalija i hemijskih proizvoda	98,7	106,3	83,5	94,0
22 Proizvodnja proizvoda od gume i plastičnih masa	63,1	113,7	64,0	62,4
23 Proizvodnja ostalih nemetalnih mineralnih proizvoda	104,6	104,7	88,0	123,1
24 Proizvodnja baznih metala	120,3	284,0	86,7	66,8
25 Proizvodnja gotovih metalnih proizvoda, osim mašina i opreme	110,7	107,6	133,1	79,0
27 Proizvodnja električne opreme	74,8	73,9	95,4	94,3
28 Proizvodnja mašina i uređaja, d. n.	121,5	139,7	109,8	94,1
29 Proizvodnja motornih vozila, prikolica i poluprikolica	63,3	95,2	59,0	80,4
31 Proizvodnja namještaja	77,8	82,8	76,6	92,8
32 Ostala prerađivačka industrija	141,0	107,4	105,4	120,9
33 Popravak i instaliranje mašina i opreme	54,8	77,7	52,2	84,0
D PROIZVODNJA I SNABDIJEVANJE/OPSKRBA ELEKTRIČNOM ENERGIJOM I PLINOM (OSIM 35.3)¹	88,8	139,1	68,1	81,7
35 Proizvodnja i snabdijevanje/opskrba električnom energijom i plinom (osim 35.3) ¹	88,8	139,1	68,1	81,7

1) Grana djelatnosti 35.3. Proizvodnja i snabdijevanje/opskrba parom i klimatizacija

Izvoz po područjima klasifikacije
djelatnosti KD BiH 2010
u 000 KMUvoz po područjima klasifikacije
djelatnosti KD BiH 2010
u 000 KM

	VII 2024	VII 2024	VII 2024 VI 2024	I - VII 2023	I - VII 2024	I-VII 2024 I-VII 2023	VII 2024	VII 2024	VII 2024 VI 2024	I - VII 2023	I - VII 2024	I-VII 2024 I-VII 2023
UKUPNO	161.819	182.703	112,9	1.319.347	1.173.724	89,0	167.791	185.117	110,3	1.450.492	1.286.351	88,7
A Poljoprivreda, šumarstvo i ribarstvo	321	656	204,0	2.807	2.077	74,0	6.432	5.923	92,1	75.512	54.430	72,1
B Vađenje rude i kamena	1.807	3.006	166,3	6.790	11.385	167,7	1.598	1.326	83,0	125.083	69.220	55,3
C Prerađivačka industrija	151.554	170.294	112,4	1.251.874	1.098.015	87,7	158.646	176.633	111,3	1.245.848	1.155.469	92,7
D Proizvodnja i snabdijevanje električnom energijom, gasom/plinom, parom i klimatizacija	1.351	1.666	123,3	16.944	7.625	45,0	192	261	136,0	204	1.090	534,6
Ostalo	6.785	7.081	104,4	40.932	54.622	133,4	923	974	105,6	3.846	6.142	159,7
Nerazvrstano po kategorijama	-	-	-	-	-	-	-	-	-	-	-	-

Izvor: Baza podataka Uprave za indirektno/neizravno oporezivanje BiH

Prethodni podaci

Izvoz po sektorima i odsjecima
SMTK - Rev. 4
u 000 KMUvoz po sektorima i odsjecima
SMTK - Rev. 4
u 000 KM

	VII 2024	VII 2024	VII 2024 VI 2024	I - VII 2023	I - VII 2024	I-VII 2024 I-VII 2023	VII 2024	VII 2024	VII 2024 VI 2024	I - VII 2023	I - VII 2024	I-VII 2024 I-VII 2023
UKUPNO	161.819	182.703	112,9	1.319.347	1.173.724	89,0	167.791	185.117	110,3	1.450.492	1.286.351	88,7
0 HRANA I ŽIVE ŽIVOTINJE	7.436	9.134	122,8	58.826	53.695	91,3	21.484	22.959	106,9	142.798	168.604	118,1
00 Žive životinje	-	-	-	-	-	-	229	84	36,7	4.699	3.877	82,5
01 Meso i mesne prerađevine	2.879	3.982	138,3	28.244	19.608	69,4	11.274	13.010	115,4	66.203	85.972	129,9
02 Mlijeko, mliječne prerađevine i jaja	-	-	-	282	-	-	553	643	116,3	3.515	4.753	135,2
03 Ribe, vodozemci i njihove prerađevine	-	-	-	-	-	-	142	-	-	200	142	71,0
04 Žitarice i proizvodi od žitarica	2.828	3.001	106,1	17.969	19.414	108,0	2.448	2.428	99,2	22.210	20.493	92,3
05 Voće i povrće	404	483	119,6	3.284	3.970	120,9	1.654	1.567	94,7	14.640	15.585	106,5
06 Šećer, šećerne prerađevine i med	26	13	50,0	122	117	95,9	354	356	100,6	310	1.938	625,2
07 Kafa, čaj, kakao i začini	1.036	1.374	132,6	7.541	8.130	107,8	2.603	3.253	125,0	17.032	21.774	127,8
08 Hrana za životinje	148	182	123,0	866	1.615	186,5	1.056	898	85,0	7.347	7.548	102,7
09 Ostali jestivi proizvodi	115	99	86,1	518	841	162,4	1.171	720	61,5	6.642	6.522	98,2
1 PIČA I DUHAN	68	115	169,1	498	471	94,6	130	672	516,9	3.360	2.984	88,8
11 Pića	68	115	169,1	498	471	94,6	130	672	516,9	3.360	2.984	88,8
12 Duhan i proizvodi od duhana	-	-	-	-	-	-	-	-	-	-	-	-
2 SIROVE MATERIJE NEJESTIVE, OSIM GORIVA	11.503	13.125	114,1	77.002	86.552	112,4	3.547	2.629	74,1	49.788	20.617	41,4
21 Sirove kože i sirovo krzno	326	398	122,1	5.446	2.299	42,2	54	194	359,3	3.387	686	20,3
22 Uljano sjemenje i plodovi	-	-	-	11	-	-	239	133	55,6	1.688	1.635	96,9
23 Sirovi i sintetički kaučuk	13	-	-	-	17	-	152	51	33,6	343	416	121,3
24 Drvo i pluta	2.685	2.493	92,8	23.561	18.848	80,0	1.642	1.061	64,6	37.136	9.049	24,4
25 Celuloza i papirni otpaci	412	518	125,7	2.313	2.742	118,5	590	551	93,4	1.566	3.706	236,7
26 Sirova tekstilna vlakna i njihovi otpaci	21	-	-	18	105	583,3	199	119	59,8	739	883	119,5
27 Prirodna đubriva i minerali osim goriva	2.496	4.159	166,6	16.409	20.598	125,5	277	243	87,7	1.543	1.411	91,4
28 Metalne rude i otpaci od metala	5.492	5.046	91,9	27.815	40.923	147,1	15	7	46,7	411	73	17,8
29 Sirovine biljne i životinjske, ostale	58	511	881,0	1.429	1.020	71,4	379	270	71,2	2.975	2.758	92,7

Izvoz po sektorima i odsjecima
SMTK - Rev. 4 (nastavak)
u 000 KMUvoz po sektorima i odsjecima
SMTK - Rev. 4 (nastavak)
u 000 KM

	Izvoz po sektorima i odsjecima						Uvoz po sektorima i odsjecima					
	VII 2024	VII 2024	VII 2024 VI 2024	I - VII 2023	I - VII 2024	I-VII 2024 I-VII 2023	VII 2024	VII 2024	VII 2024 VI 2024	I - VII 2023	I - VII 2024	I-VII 2024 I-VII 2023
3 MINERALNA GORIVA, MAZIVA I SRODNI PROIZVODI	1.623	2.099	129,3	41.627	18.207	43,7	10.259	10.247	99,9	229.226	116.601	50,9
32 Ugalj, koks i briketi	14	-	-	699	29	4,1	5.911	6.106	103,3	181.655	87.031	47,9
33 Nafta i derivati od nafte	258	433	167,8	23.984	10.553	44,0	3.855	3.877	100,6	46.077	27.930	60,6
34 Prirodni i industrijski gas	-	-	-	-	-	-	301	3	1,0	1.290	550	42,6
35 Električna energija	1.351	1.666	123,3	16.944	7.625	45,0	192	261	135,9	204	1.090	534,3
4 ULJA, MASTI I VOSKOVI ŽIVOTINJSKOG ILI BILJNOG PORIJEKLA	26	-	-	459	141	30,7	1.077	923	85,7	7.659	8.129	106,1
41 Životinjska ulja i masti	26	-	-	455	132	29,0	71	173	243,7	774	846	109,3
42 Biljna ulja i masti, sirova i rafinirana	-	-	-	1	3	300,0	711	747	105,1	5.862	4.938	84,2
43 Prerađena biljna i životinjska ulja i masnoće	-	-	-	3	6	200,0	295	3	1,0	1.023	2.345	229,2
5 HEMIJSKI/KEMIJSKI PROIZVODI	1.219	1.602	131,4	8.891	9.373	105,4	22.361	22.698	101,5	155.840	153.284	98,4
51 Organske hemikalije/kemikalije	14	15	107,1	140	55	39,3	620	710	114,5	6.563	5.583	85,1
52 Anorganske hemikalije/kemikalije	3	3	100,0	35	19	54,3	392	545	139,0	3.962	4.168	105,2
53 Boje i štavila	72	68	94,4	484	443	91,5	1.534	1.163	75,8	7.117	7.681	107,9
54 Medicinski i farmaceutski proizvodi	-	4	-	-	8	-	7.652	8.286	108,3	55.772	52.924	94,9
55 Toaletni proizvodi i proizvodi za čišćenje	7	-	-	51	66	129,4	933	959	102,8	5.753	5.414	94,1
56 Vještačka đubriva	26	38	146,2	1.127	436	38,7	55	289	525,5	783	804	102,7
57 Plastične mase u primarnim oblicima	328	474	144,5	1.480	2.548	172,2	4.513	4.102	90,9	29.743	30.072	101,1
58 Plastične mase, ne-primarni oblici	733	914	124,7	4.856	5.059	104,2	4.935	4.347	88,1	31.448	32.808	104,3
59 Ostale hemikalije/kemikalije	36	86	238,9	718	739	102,9	1.727	2.297	133,0	14.699	13.830	94,1
6 INDUSTRIJSKI PROIZVODI, RAZVRSTANI UGLAVNOM PO VRSTI SIROVINA	54.598	62.528	114,5	529.215	390.709	73,8	62.661	69.055	110,2	468.927	445.086	94,9
61 Koža, krzno i proizvodi od kože i krzna	471	324	68,8	5.476	2.943	53,7	2.995	3.062	102,2	19.244	16.649	86,5
62 Guma i gumeni proizvodi	7	160	-	321	465	144,9	1.266	1.134	89,6	6.419	7.210	112,3
63 Proizvodi od drveta, osim namještaja	1.517	1.952	128,7	16.669	12.441	74,6	1.965	1.913	97,4	14.491	14.464	99,8
64 Papir, ljepenka i ostali slični proizvodi	12.192	14.399	118,1	83.682	101.818	121,7	3.735	3.486	93,3	22.016	25.069	113,9
65 Predivo, tkanine i tekstilni proizvodi	1.177	1.064	90,4	14.689	8.987	61,2	19.800	16.895	85,3	148.250	133.963	90,4
66 Proizvodi od nemetalnih minerala	5.781	5.856	101,3	33.238	41.099	123,7	5.196	9.886	190,3	33.926	39.695	117,0
67 Željezo i čelik	16.821	22.166	131,8	249.501	115.783	46,4	15.234	18.630	122,3	139.759	117.275	83,9
68 Obojeni metali	549	492	89,6	2.441	4.074	166,9	1.899	3.445	181,4	23.502	21.234	90,3
69 Metalni proizvodi	16.083	16.115	100,2	123.198	103.099	83,7	10.571	10.604	100,3	61.320	69.527	113,4
7 MAŠINE/STROJEVI I TRANSPORTNA SREDSTVA	27.353	33.663	123,1	178.214	203.116	114,0	31.908	40.359	126,5	277.070	265.714	95,9
71 Pogonske mašine i oprema	67	122	182,1	465	521	112,0	998	1.582	158,5	17.360	9.044	52,1
72 Mašine specijalizirane za određene industrije	2.643	5.626	212,9	7.307	18.319	250,7	5.551	8.170	147,2	58.715	52.316	89,1
73 Mašine za obradu metala	932	518	55,6	5.302	5.783	109,1	2.774	1.299	46,8	12.248	20.024	163,5
74 Ostale industrijske mašine i dijelovi	13.594	15.798	116,2	93.409	96.826	103,7	7.563	9.873	130,5	56.489	54.306	96,1
75 Kancelarijske mašine i mašine za automatsku obradu podataka	107	4	3,7	119	144	121,0	327	438	133,9	2.099	2.397	114,2
76 Telekomunikacijski aparati i aparati za snimanje zvuka	26	8	30,8	50	66	132,0	1.099	826	75,2	6.294	6.955	110,5
77 Električne mašine, aparati i uređaji	7.482	6.818	91,1	44.391	55.307	124,6	4.749	6.208	130,7	60.686	44.206	72,8
78 Drumska vozila	2.388	4.634	194,1	27.001	25.675	95,1	8.690	11.960	137,6	62.159	75.989	122,2
79 Ostala transportna vozila	114	135	118,4	170	475	279,4	157	3	1,9	1.020	477	46,8
8 RAZNI INDUSTRIJSKI PROIZVODI	57.993	60.437	104,2	424.457	411.218	96,9	14.364	15.575	108,4	115.822	105.332	90,9
81 Montažne zgrade, sanitarni, rasvjetni i grijajući uređaji	1.480	2.578	174,2	15.972	14.623	91,6	391	730	186,7	5.084	3.908	76,9
82 Namještaj i njegovi dijelovi	18.933	17.453	92,2	131.767	133.096	101,0	3.298	3.652	110,7	26.078	24.897	95,5
83 Torbe, tašne, neseseri i slični proizvodi	42	18	42,9	166	174	104,8	187	128	68,4	1.398	1.029	73,6
84 Odjeća	25.839	29.710	115,0	191.325	181.311	94,8	2.124	2.137	100,6	20.112	14.276	71,0
85 Obuća	2.088	1.912	91,6	26.299	18.769	71,4	448	782	174,6	10.958	5.140	46,9
87 Naučni i kontrolni instrumenti	90	31	34,4	325	301	92,6	816	1.154	141,4	9.693	8.836	91,2
88 Fotografski i optički proizvodi, satovi	-	-	-	1	1	100,0	68	151	222,1	731	897	122,7
89 Ostali industrijski proizvodi	9.521	8.735	91,7	58.602	62.943	107,4	7.032	6.841	97,3	41.768	46.349	111,0
9 Proizvodi, nerazvrstani po kategorijama	-	-	-	158	242	153,2	-	-	-	2	-	-

Izvor: Baza podataka Uprave za indirektno/neizravno oporezivanje BiH
Prethodni podaci

Izvoz prema međunarodnoj klasifikaciji
Ekonomske namjene proizvoda (BEC) Rev. 4Uvoz prema međunarodnoj klasifikaciji
Ekonomske namjene proizvoda (BEC) Rev. 4

u 000 KM

u 000 KM

	VII 2024	VII 2024	VII 2024 VI 2024	I - VII 2023	I - VII 2024	I-VII 2024 I-VII 2023	VII 2024	VII 2024	VII 2024 VI 2024	I - VII 2023	I - VII 2024	I-VII 2024 I-VII 2023
UKUPNO	161.819	182.703	112,9	1.319.347	1.173.724	89,0	167.791	185.117	110,3	1.450.492	1.286.351	88,7
1. Hrana i pića	7.354	9.066	123,3	58.427	52.558	90,0	21.251	22.943	108,0	140.283	166.844	118,9
2. Industrijski materijali	77.178	86.750	112,4	695.053	562.243	80,9	83.320	89.703	107,7	646.531	595.303	92,1
3. Goriva i maziva	1.796	2.344	130,5	32.227	13.135	40,8	8.279	8.205	99,1	223.026	106.100	47,6
4. Kapitalni proizvodi (osim transportnih sredstava), dijelovi i pribor	22.848	27.981	122,5	137.848	161.878	117,4	23.750	29.293	123,3	223.011	194.043	87,0
5. Transportna sredstva, njihovi dijelovi i pribor	4.852	6.984	143,9	46.753	47.415	101,4	9.536	12.512	131,2	66.462	80.870	121,7
6. Proizvodi za široku potrošnju	47.791	49.578	103,7	348.999	336.494	96,4	21.513	22.291	103,6	149.372	139.750	93,6
7. Proizvodi, drugdje nspomenuti	-	-	-	40	1	2,5	142	170	119,7	1.807	3.441	190,4

Izvor: Baza podataka Uprave za indirektno/neizravno oporezivanje BiH

Prethodni podaci

Izvoz po zemljama prema geografskim
zonama
u 000 KMUvoz po zemljama prema geografskim
zonama
u 000 KM

	VII 2024	VII 2024	VII 2024 VI 2024	I - VII 2023	I - VII 2024	I-VII 2024 I-VII 2023	VII 2024	VII 2024	VII 2024 VI 2024	I - VII 2023	I - VII 2024	I-VII 2024 I-VII 2023
UKUPNO	161.819	182.703	112,9	1.319.347	1.173.724	89,0	167.791	185.117	110,3	1.450.492	1.286.351	88,7
ZEMLJE EU	122.413	129.258	105,6	986.116	873.151	88,5	110.787	112.695	101,7	854.794	782.191	91,5
Austrija	5.921	6.276	106,0	46.190	38.312	82,9	6.886	4.583	66,6	46.093	39.783	86,3
Belgija	369	94	25,5	3.601	2.778	77,1	1.576	868	55,1	7.351	8.801	119,7
Bugarska	300	320	106,7	13.508	2.950	21,8	872	432	49,5	8.614	4.905	56,9
Češka	6.761	8.014	118,5	50.747	56.951	112,2	3.454	3.673	106,3	40.157	23.310	58,0
Kipar	92	47	51,1	87	264	303,4	-	-	-	1	1	100,0
Danska	763	377	49,4	4.905	3.700	75,4	62	230	371,0	2.561	1.908	74,5
Estonija	3	-	-	14	11	78,6	-	5	-	68	12	17,6
Finska	43	-	-	340	298	87,6	1.773	388	21,9	17.438	8.773	50,3
Francuska	6.186	6.923	111,9	42.582	44.800	105,2	2.063	3.027	146,7	17.581	15.712	89,4
Grčka	311	361	116,1	2.403	1.301	54,1	328	476	145,1	3.019	4.423	146,5
Hrvatska	21.615	20.011	92,6	139.642	138.062	98,9	5.353	5.773	107,8	43.707	44.942	102,8
Irska	13	4	30,8	6	17	283,3	290	641	221,0	750	2.175	290,0
Italija	14.722	19.689	133,7	122.788	105.984	86,3	26.589	27.103	101,9	211.436	188.609	89,2
Latvija (Letonija)	3	-	-	9	6	66,7	4	33	825,0	191	317	166,0
Litvanija	17	5	29,4	1.241	48	3,9	134	5	3,7	262	420	160,3
Luksemburg	28	12	42,9	937	646	68,9	36	2	5,6	1.295	126	9,7
Mađarska	3.902	4.217	108,1	34.310	26.059	76,0	7.419	8.621	116,2	34.549	43.865	127,0
Malta	-	-	-	-	-	-	625	593	94,9	5.100	4.329	84,9
Nizozemska	7.579	8.677	114,5	57.837	58.455	101,1	5.815	4.794	82,4	28.084	38.524	137,2
Njemačka	33.078	34.587	104,6	254.444	246.085	96,7	20.294	24.415	120,3	158.431	153.521	96,9
Poljska	2.046	1.966	96,1	22.167	14.420	65,1	9.176	9.574	104,3	92.247	63.401	68,7
Portugal	174	57	32,8	2.071	717	34,6	431	403	93,5	2.451	4.750	193,8

VANJSKA TRGOVINA

Izvoz po zemljama prema geografskim
zonama (nastavak)
u 000 KMUvoz po zemljama prema geografskim
zonama (nastavak)
u 000 KM

	VII 2024	VII 2024	VII 2024 VI 2024	I - VII 2023	I - VII 2024	I-VII 2024 I-VII 2023	VII 2024	VII 2024	VII 2024 VI 2024	I - VII 2023	I - VII 2024	I-VII 2024 I-VII 2023
Rumunija	2.592	1.608	62,0	47.454	14.917	31,4	1.585	2.017	127,3	12.887	10.964	85,1
Slovačka	390	228	58,5	654	1.291	197,4	1.545	1.413	91,5	14.431	14.695	101,8
Slovenija	13.874	13.738	99,0	122.738	100.453	81,8	10.646	9.870	92,7	78.823	78.352	99,4
Španija	269	364	135,3	3.600	2.979	82,8	2.877	2.061	71,6	13.096	13.912	106,2
Švedska	1.362	1.613	118,4	11.841	11.389	96,2	954	1.695	177,7	14.150	11.661	82,4
Ujedineno Kraljevstvo	-	70	-	-	258	-	-	-	-	21	-	-
ZEMLJE EFTE	4.125	9.527	231,0	21.392	34.090	159,4	3.055	4.472	146,4	22.511	27.720	123,1
Island	-	-	-	-	-	-	-	-	-	-	-	-
Lihtenštajn	633	5.926	936,2	8.020	15.421	192,3	427	1.453	340,3	1.536	6.966	453,5
Norveška	2.921	3.011	103,1	9.933	15.006	151,1	2.221	2.494	112,3	16.838	16.639	98,8
Švicarska	571	590	103,3	3.439	3.663	106,5	407	525	129,0	4.137	4.115	99,5
OSTALE EVROPSKE ZEMLJE	30.528	38.100	124,8	284.012	227.630	80,1	29.203	35.359	121,1	244.117	228.608	93,6
Albanija	5.006	7.039	140,6	39.319	43.054	109,5	99	213	215,2	921	642	69,7
Crna Gora	1.136	1.538	135,4	21.078	9.431	44,7	606	598	98,7	4.349	4.042	92,9
Kosovo	707	821	116,1	10.903	4.809	44,1	2.788	2.386	85,6	14.795	14.530	98,2
Sjeverna Makedonija	-	-	-	197	17	8,6	55	346	629,1	446	659	147,8
Ruska Federacija	16.917	21.852	129,2	133.961	116.670	87,1	12.133	11.776	97,1	106.015	83.055	78,3
Srbija	4.386	4.190	95,5	62.892	37.328	59,4	12.587	18.125	144,0	108.103	116.863	108,1
Turska	2.045	2.236	109,3	13.720	14.220	103,6	653	1.370	209,8	5.508	6.349	115,3
Ostale zemlje	331	424	128,1	1.942	2.101	108,2	282	545	193,3	3.980	2.468	62,0
AFRIKA	101	279	276,2	3.097	4.218	136,2	346	616	178,0	3.282	8.164	248,8
ZEMLJE SJEVERNE AFRIKE	101	279	276,2	1.999	4.218	211,0	173	542	313,3	1.271	5.908	464,8
OSTALE AFRIČKE ZEMLJE	-	-	-	1.098	-	-	173	74	42,8	2.011	2.256	112,2
AMERIKA	1.798	2.528	140,6	5.029	14.343	285,2	4.008	6.754	168,5	120.141	91.440	76,1
ZEMLJE SJEVERNE AMERIKE	1.783	2.495	139,9	4.451	12.281	275,9	976	2.950	302,3	104.279	68.069	65,3
Kanada	22	270	-	209	587	280,9	112	1.600	-	2.010	2.074	103,2
SAD	1.761	2.225	126,3	4.242	11.694	275,7	864	1.350	156,3	102.269	65.995	64,5
Ostale zemlje	-	-	-	-	-	-	-	-	-	-	-	-
ZEMLJE CENTRALNE AMERIKE I KARIBA	-	9	-	138	1.836	-	262	272	103,8	2.671	1.690	63,3
ZEMLJE JUŽNE AMERIKE	15	24	160,0	440	226	51,4	2.770	3.532	127,5	13.191	21.681	164,4
AZIJA	2.719	2.847	104,7	18.078	18.832	104,2	20.307	24.557	120,9	175.582	143.475	81,7
ZEMLJE BLISKOG I SREDNJEG ISTOKA	309	969	313,6	10.092	8.771	86,9	188	333	177,1	3.493	3.576	102,4
OSTALE ZEMLJE AZIJE	2.410	1.878	77,9	7.986	10.061	126,0	20.119	24.224	120,4	172.089	139.899	81,3
Indija	181	365	201,7	911	880	96,6	2.152	1.805	83,9	17.844	13.940	78,1
Japan	-	26	-	580	124	21,4	724	1.413	195,2	4.085	5.800	142,0
Kina	1.885	649	34,4	1.550	6.714	433,2	13.192	17.986	136,3	121.493	91.674	75,5
Malezija	43	762	-	2.285	1.226	53,7	328	75	22,9	540	2.964	548,9
Ostale zemlje	301	76	25,2	2.660	1.117	42,0	3.723	2.945	79,1	28.127	25.521	90,7
ZEMLJE OKEANIJE I POLARNOG REGIONA	135	164	121,5	1.619	1.460	90,2	72	657	912,5	26.757	4.492	16,8
AUSTRALIJA I NOVI ZELAND	135	164	121,5	1.619	1.460	90,2	72	657	912,5	26.595	4.483	16,9
Australija	135	164	121,5	1.496	1.451	97,0	46	633	-	26.579	4.360	16,4
Novi Zeland	-	-	-	123	9	7,3	-	1	-	6	6	100,0
Ostale zemlje	-	-	-	-	-	-	26	23	88,5	10	117	-
OSTALE ZEMLJE OKEANIJE I POLARNOG REGIONA	-	-	-	-	-	-	-	-	-	162	9	5,6
Neraspoređeno	-	-	-	4	-	-	13	7	53,8	3.308	261	7,9

Izvor: Baza podataka Uprave za indirektno/neizravno oporezivanje BiH

Prethodni podaci

TURIZAM

Turistički promet za juli / srpanj 2024. godine
Kapaciteti, turisti i noćenja

	Dolasci turista				Noćenja turista			
	VII 2024	VII 2024 VII 2023	I - VII 2024	I - VII 2024 I - VII 2023	VII 2024	VII 2024 VII 2023	I - VII 2024	I - VII 2024 I - VII 2023
Dolasci i noćenja turista								
UKUPNO	8.909	166,7	40.051	141,9	22.328	121,1	98.848	107,5
Domaći	5.496	189,5	29.018	156,6	13.717	103,6	71.453	103,1
Strani	3.413	139,7	11.033	113,9	8.611	166,0	27.395	120,9
BROJ LEŽAJA	2.075							

Dolasci i noćenja turista prema vrstama objekata

UKUPNO	8.909	166,7	40.051	141,9	22.328	121,1	98.848	107,5
Hoteli i sličan smještaj	8.187	174,3	37.697	147,4	20.403	121,1	91.750	106,6
Odmarališta i slični objekti za kraći odmor	722	111,6	2.354	89,3	1.925	120,8	7.098	120,3
Kampovi i prostori za kampiranje	-	-	-	-	-	-	-	-
Ostali smještaj	-	-	-	-	-	-	-	-
DOMAĆI	5.496	189,5	29.018	156,6	13.717	103,6	71.453	103,1
Hoteli i sličan smještaj	5.312	195,2	28.115	164,3	13.447	103,7	70.111	104,3
Odmarališta i slični objekti za kraći odmor	184	102,22	903	63,9	270	94,7	1.342	62,9
Kampovi i prostori za kampiranje	-	-	-	-	-	-	-	-
Ostali smještaj	-	-	-	-	-	-	-	-
STRANI	3.413	139,7	11.033	113,9	8.611	166,0	27.395	120,9
Hoteli i sličan smještaj	2.875	145,5	9.582	113,2	6.956	179,2	21.639	114,5
Odmarališta i slični objekti za kraći odmor	538	115,2	1.451	118,6	1.655	126,5	5.756	152,8
Kampovi i prostori za kampiranje	-	-	-	-	-	-	-	-
Ostali smještaj	-	-	-	-	-	-	-	-

Dolasci i noćenja turista prema načinu dolaska

	Individualno				Organizirano			
	dolasci turista		noćenje turista		dolasci turista		noćenje turista	
	VII 2024	Struktura %	VII 2024	Struktura %	VII 2024	Struktura %	VII 2024	Struktura %
UKUPNO	8.140	91,4	20.797	93,1	769	8,6	1.531	6,9
Domaći	5.290	65,0	13.407	64,5	206	26,8	310	20,2
Strani	2.850	35	7.390	35,5	563	73,2	1.221	79,8

Svrha dolaska turista

	Poslovno				Ostalo			
	dolasci turista		noćenje turista		dolasci turista		noćenje turista	
	VII 2024	Struktura %	VII 2024	Struktura %	VII 2024	Struktura %	VII 2024	Struktura %
UKUPNO	467	5,2	994	4,5	8.442	94,8	21.334	95,5
Domaći	159	34,0	350	35,2	5.337	63,2	13.367	62,7
Strani	308	66,0	644	64,8	3.105	36,8	7.967	37,3

TURIZAM

Dolasci i noćenja turista po zemljama prebivališta

	Dolasci turista				Noćenja turista			
	VII 2024	VII 2024 VII 2023	I - VII 2024	I - VII 2024 I - VII 2023	VII 2024	VII 2024 VII 2023	I - VII 2024	I - VII 2024 I - VII 2023
UKUPNO STRANI	3.413	139,7	11.033	113,9	8.611	166,0	27.395	120,9
Albanija	7	-	38	211,1	13	-	82	-
Austrija	101	117,4	433	85,9	207	97,2	896	68,8
Belgija	36	133,3	63	81,8	100	285,7	153	116,8
Bugarska	13	-	44	220,0	32	-	107	-
Crna Gora	26	144,4	163	103,2	48	208,7	333	94,6
Češka	62	108,8	227	148,4	113	120,2	430	148,8
Danska	39	229,4	49	114,0	91	182,0	115	113,9
Estonija	7	-	9	180,0	7	-	9	34,6
Finska	8	133,3	23	79,3	16	266,7	56	109,8
Francuska	40	114,3	128	109,4	86	102,4	278	99,3
Grčka	1	100,0	9	112,5	2	200,0	28	233,3
Nizozemska	159	137,1	412	135,1	531	170,7	1.127	157,8
Hrvatska	581	188,0	2.447	124,4	1.261	248,7	4.748	133,4
Irska	9	-	30	272,7	44	-	207	-
Island	-	-	-	-	-	-	-	-
Italija	77	132,8	358	99,4	282	136,2	1.058	113,5
Kipar	-	-	-	-	-	-	-	-
Latvija	1	20,0	7	70,0	1	10,0	17	106,3
Litvanija	10	250,0	14	73,7	10	166,7	14	56,0
Luksemburg	4	36,4	17	25,8	4	33,3	39	26,7
Mađarska	81	63,8	254	73,6	99	68,8	299	40,1
Sjeverna Makedonija	14	87,5	79	35,8	41	157,7	172	9,9
Malta	-	-	36	-	-	-	116	-
Norveška	33	183,3	154	192,5	124	-	618	-
Njemačka	310	101,0	907	89,3	985	122,5	2.628	94,8
Poljska	104	78,2	227	81,4	135	97,1	347	87,2
Portugal / Portugalija	47	-	76	-	151	-	285	-
Rumunija / Rumunjska	13	260,0	26	108,3	36	-	64	136,2
Rusija	15	187,5	54	138,5	39	-	148	168,2
Slovačka	68	188,9	133	156,5	122	265,2	262	197,0
Slovenija	138	105,3	860	101,7	237	105,3	1.515	101,4
Srbija	177	147,5	1.128	120,0	320	135,6	1.893	118,3
Španija / Španjolska	8	200,0	56	133,3	28	280,0	157	53,8
Švajcarska / Švicarska	78	109,9	215	92,7	181	137,1	527	83,1
Švedska	64	78,1	179	98,4	132	86,3	424	114,9
Turska	54	257,1	350	143,4	225	-	1.535	254,6
Ujedinjeno Kraljevstvo	42	247,1	114	172,7	131	-	432	234,8
Ukrajina	11	57,9	88	160,0	22	115,8	125	93,3
Ostale evropske zemlje	3	75,0	26	74,3	16	123,1	48	51,1
Egipat	4	-	17	-	89	-	230	-

TURIZAM
Dolasci i noćenja turista po zemljama prebivališta (nastavak)

	Dolasci turista				Noćenja turista			
	VII 2024	<u>VII 2024</u> VII 2023	I - VII 2024	<u>I - VII 2024</u> I - VII 2023	VII 2024	<u>VII 2024</u> VII 2023	I - VII 2024	<u>I - VII 2024</u> I - VII 2023
Južnoafrička Republika	-	-	5	-	-	-	27	-
Ostale afričke zemlje	5	50,0	20	64,5	15	57,7	175	196,6
Kanada	15	57,7	42	87,5	93	152,5	240	252,6
SAD	112	123,1	228	97,0	364	144,4	792	112,8
Ostale sjeverno - američke zemlje	1	100,0	6	-	3	-	8	-
Brazil	1	50,0	5	50,0	1	12,5	11	61,1
Ostale zemlje Južne i Srednje Amerike	5	100,0	7	46,7	9	64,3	22	68,8
Bahrein	11	-	11	220,0	19	-	19	-
Indija	1	12,5	13	81,3	4	12,1	44	32,1
Iran	1	-	6	-	10	-	59	-
Izrael	3	100,0	6	54,6	5	100,0	8	42,1
Japan	-	-	2	100,0	-	-	4	200,0
Južna Koreja	-	-	1	25,0	-	-	1	25,0
Katar	10	200,0	13	216,7	18	163,6	21	175,0
Narodna Republika Kina	16	133,3	71	169,1	42	175,0	236	108,3
Kuvajt	78	-	86	-	444	-	452	-
Malezija	-	-	-	-	-	-	-	-
Oman	6	5,4	6	3,1	7	5,7	7	2,5
Saudijska Arabija	582	-	730	-	1.139	-	1.336	-
Ujedinjeni Arapski Emirati	44	74,6	58	69,1	125	66,8	139	60,4
Ostale azijske zemlje	13	44,8	26	45,6	30	19,9	55	26,4
Australija	57	101,8	206	231,5	266	61,0	1.878	-
Novi Zeland	6	-	34	-	53	196,3	336	-
Ostale zemlje Okeanije	1	-	1	50,0	3	-	3	150,0

BOSANSKO - PODRINJSKI KANTON

PRIRODNO KRETANJE STANOVNIŠTVA I BRAKOVI

Prirodno kretanje stanovništva i brakovi po mjestu uobičajenog stanovanja

Općina	Ukupno rođeni	Živorodeni			Mrtvorodeni	Mjesto porođaja			Umrli			Od toga						Zaključeni brakovi	Razvedeni brakovi
		ukupno	po spolu			u zdravstvenoj ustanovi	na drugom mjestu		ukupno	po spolu		umrla dojenčad			nasilne smrti				
			muški	ženski			sa stručnom pomoći	bez stručne pomoći		muški	ženski	ukupno	muški	ženski	ukupno	muški	ženski		

Za period juli / srpanj 2024. godine - prvi rezultati

UKUPNO	18	18	8	10	-	18	-	-	14	5	9	-	-	-	-	-	-	22	2
Foča	-	-	-	-	-	-	-	-	1	-	1	-	-	-	-	-	-	1	-
Grad Goražde	18	18	8	10	-	18	-	-	13	5	8	-	-	-	-	-	-	21	2
Pale	-	-	-	-	-	-	-	-	-	-	-	-	-	-	-	-	-	-	-

Za period januar / siječanj - juli / srpanj 2024. godine - prvi rezultati

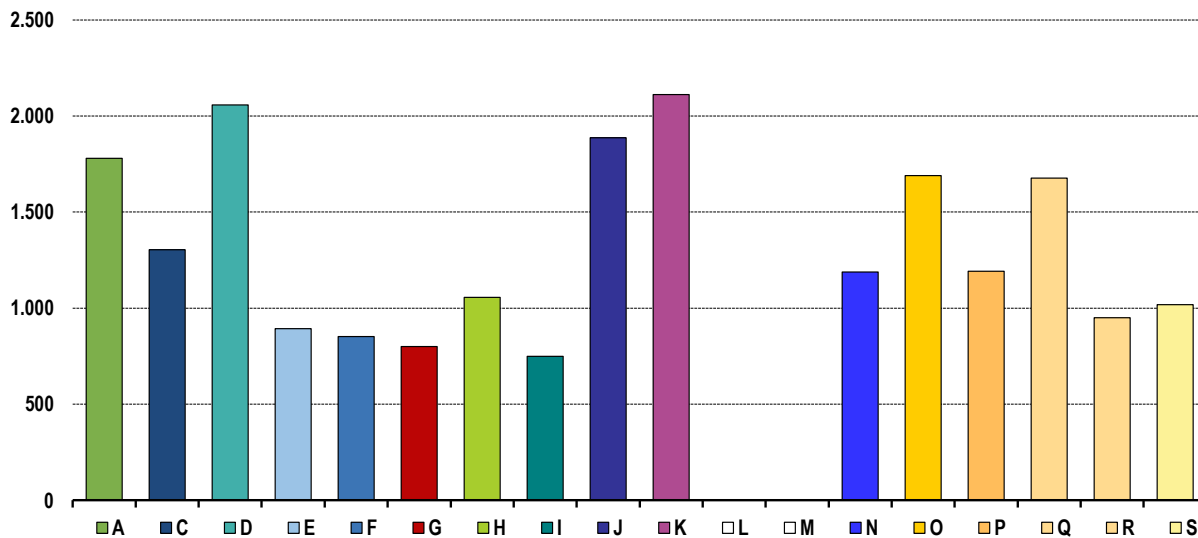
UKUPNO	113	113	59	54	-	113	-	-	148	62	86	-	-	-	3	2	1	67	15
Foča	7	7	5	2	-	7	-	-	16	8	8	-	-	-	1	1	-	3	-
Grad Goražde	105	105	53	52	-	105	-	-	128	52	76	-	-	-	2	1	1	63	15
Pale	1	1	1	-	-	1	-	-	4	2	2	-	-	-	-	-	-	1	-

PLAĆE

Prosječna mjesečna isplaćena neto i bruto plaća zaposlenih po područjima KD BiH 2010

	Prosječna neto plaća u KM					Prosječna bruto plaća u KM				
	Ø 2023	VI 2024	VII 2024	Index VII 2024 Ø 2023	Index VII 2024 VI 2024	Ø 2023	VI 2024	VII 2024	Index VII 2024 Ø 2023	Index VII 2024 VI 2024
UKUPNO	1.225	1.310	1.340	109,4	102,3	1.903	2.047	2.095	110,1	102,3
A Poljoprivreda, šumarstvo i ribolov	1.459	1.522	1.780	122,0	117,0	2.276	2.378	2.795	122,8	117,5
C Prerađivačka industrija	1.222	1.258	1.304	106,7	103,7	1.900	1.967	2.040	107,4	103,7
D Proizvodnja i snabdijevanje električnom energijom, plinom, parom i klimatizacija	1.900	1.763	2.058	108,3	116,7	2.982	2.759	3.234	108,5	117,2
E Snabdijevanje vodom; uklanjanje otpadnih voda, upravljanje otpadom te djelatnosti sanacije okoliša	773	834	893	115,5	107,1	1.182	1.283	1.375	116,3	107,2
F Građevinarstvo	805	849	852	105,8	100,4	1.231	1.286	1.293	105,0	100,5
G Trgovina na veliko i na malo; popravak motornih vozila i motocikala	777	799	800	103,0	100,1	1.190	1.228	1.230	103,4	100,2
H Prijevoz i skladištenje	1.012	1.019	1.056	104,3	103,6	1.555	1.567	1.627	104,6	103,8
I Djelatnosti pružanja smještaja te pripreme i usluživanja hrane (hotelijerstvo i ugostiteljstvo)	681	662	749	110,0	113,1	1.040	1.016	1.154	111,0	113,6
J Informacije i komunikacije	1.658	1.690	1.887	113,8	111,7	2.595	2.651	2.969	114,4	112,0
K Finansijske djelatnosti i djelatnosti osiguranja	1.756	1.822	2.112	120,3	115,9	2.768	2.873	3.339	120,6	116,2
L Poslovanje nekretninama	-	-	-	-	-	-	-	-	-	-
M Stručne, naučne i tehničke djelatnosti	-	-	-	-	-	-	-	-	-	-
N Administrativne i pomoćne uslužne djelatnosti	1.025	1.179	1.188	115,9	100,8	1.587	1.828	1.843	116,1	100,8
O Javna uprava i odbrana; obavezno socijalno osiguranje	1.495	1.694	1.690	113,0	99,8	2.331	2.651	2.644	113,4	99,7
P Obrazovanje	1.120	1.254	1.192	106,4	95,1	1.741	1.958	1.859	106,8	94,9
Q Djelatnosti zdravstvene i socijalne zaštite	1.422	1.676	1.677	117,9	100,1	2.220	2.629	2.632	118,6	100,1
R Umjetnost, zabava i rekreacija	827	934	950	114,9	101,7	1.275	1.447	1.472	115,5	101,7
S Ostale uslužne djelatnosti	916	1.018	1.018	111,1	100,0	1.398	1.559	1.559	111,5	100,0

Prosječna neto plaća u KM, juli / srpanj 2024.



Proizvodnja, prodaja i zalihe šumskih sortimenata

Juli / Srpanj 2024. godine

000 m³

	Proizvodnja				Prodaja		Zalihe (stanje krajem mjeseca) 2024
	VII		I - VII		I - VII		
	2023	2024	2023	2024	2023	2024	
UKUPNO	3978	3978	18287	25423	18287	25423	-
Trupci četinarara/četinjača	38	25	175	291	175	291	-
Jamsko drvo četinarara/četinjača	6	7	215	30	215	30	-
Ostalo dugo drvo četinarara/četinjača	-	78	-	801	-	801	-
Prostorno drvo četinarara/četinjača	31	-	650	-	650	-	-
Trupci lišćara/listača	908	414	3309	3012	3309	3012	-
Jamsko drvo lišćara/listača	-	-	-	-	-	-	-
Ostalo dugo drvo lišćara/listača	-	-	-	-	-	-	-
Prostorno drvo lišćara/listača	95	176	246	825	246	825	-
Ogrjevno drvo četinarara/četinjača	-	-	-	-	-	-	-
Ogrjevno drvo lišćara/listača	2900	3278	13692	20464	13692	20464	-
Ostalo grubo obrađeno drvo ¹⁾	-	-	-	-	-	-	-

¹⁾ Uključuje sitno tehničko drvo, cijepane drvene motke i kolje

PRIJEVOZ I SKLADIŠTENJE

Cestovni i gradsko - prigradski prijevoz, II tromjesečje 2024. godine

	II tromjesečje 2024	Index I - VI 2024	Index IV-VI 2024 I - III 2024	Index IV-VI 2024 IV-VI 2023	Index I-VI 2024 I-VI 2023
Cestovni prijevoz robe					
Pređeni kilometri vozila, 000	1.002	1.942	106,6	127,2	125,5
Prevezena roba, 000 t	4	7	133,3	100,0	87,5
Tonski kilometri, 000	3.095	6.090	103,3	98,1	98,4
Cestovni prijevoz putnika					
Pređeni kilometri vozila, 000	128	239	115,3	58,2	60,7
Prevezeni putnici, 000	18	32	122,5	70,7	70,8
Putnički kilometri, 000	1.429	2.505	132,8	58,1	56,7

INDUSTRIJA

Indeks obima industrijske proizvodnje

Prema GIG, područjima i oblastima KD BiH 2010.

Juli / Srpanj 2024. godine

	<u>VII 2024</u> <u>Ø 2023</u>	<u>VII 2024</u> <u>VI 2024</u>	<u>VII 2024</u> <u>VII 2023</u>	<u>I - VII 2024</u> <u>I - VII 2023</u>
INDUSTRIJA UKUPNO	90,3	99,2	85,2	89,3
PREMA GLAVNIM INDUSTRIJSKIM GRUPACIJAMA				
AI Intermedijarni proizvodi	93,6	102,0	88,6	92,5
AE Energija	82,8	103,4	93,6	98,1
BB Kapitalni proizvodi	115,7	114,7	102,1	101,2
CD Trajni proizvodi za široku potrošnju	123,1	—*	183,5	125,8
CN Netrajni proizvodi za široku potrošnju	43,5	54,0	43,9	56,6
PREMA PODRUČJIMA I OBLASTIMA KD-a				
B VAĐENJE RUDA I KAMENA	118,1	94,9	86,8	160,5
08 Vađenje ostalih ruda i kamena	118,1	94,9	86,8	160,5
C PRERAĐIVAČKA INDUSTRIJA	90,6	99,0	85,0	88,8
10 Proizvodnja prehrambenih proizvoda	98,6	116,2	87,8	90,5
11 Proizvodnja pića	110,7	104,1	94,5	84,3
13 Proizvodnja tekstila	40,2	50,2	42,9	55,3
14 Proizvodnja odjeće	96,2	107,8	42,1	70,8
20 Proizvodnja hemikalija i hemijskih proizvoda	104,7	91,4	98,6	103,4
22 Proizvodnja proizvoda od gume i plastičnih masa	122,7	84,4	129,1	125,5
23 Proizvodnja ostalih nemetalnih mineralnih proizvoda	125,5	133,9	105,8	115,5
25 Proizvodnja gotovih metalnih proizvoda, osim mašina i opreme	93,3	117,2	84,4	87,0
31 Proizvodnja namještaja	123,1	—*	183,5	125,8
32 Ostala prerađivačka industrija	31,6	55,5	44,0	45,6
D PROIZVODNJA I SNABDIJEVANJE/OPSKRBA ELEKTRIČNOM ENERGIJOM I PLINOM (OSIM 35.3)¹	82,8	103,4	93,6	98,1
35 Proizvodnja i snabdijevanje/opskrba električnom energijom i plinom (osim 35.3) ¹	82,8	103,4	93,6	98,1
1) Grana djelatnosti 35.3, Proizvodnja i snabdijevanje/opskrba parom i klimatizacija				
—* Indeks veći od 300,0				

VANJSKA TRGOVINA

Izvoz po područjima klasifikacije
djelatnosti KD BiH 2010
u 000 KMUvoz po područjima klasifikacije
djelatnosti KD BiH 2010
u 000 KM

	VII 2024	VII 2024	VII 2024 VI 2024	I - VII 2023	I - VII 2024	I-VII 2024 I-VII 2023	VII 2024	VII 2024	VII 2024 VI 2024	I - VII 2023	I - VII 2024	I-VII 2024 I-VII 2023
UKUPNO	22.516	29.648	131,7	158.911	167.306	105,3	14.194	11.524	81,2	86.192	94.183	109,3
A Poljoprivreda, šumarstvo i ribarstvo	33	23	69,5	645	585	90,8	-	24	-	473	315	66,5
B Vađenje rude i kamena	-	-	-	-	-	-	7	7	101,3	25	81	328,0
C Prerađivačka industrija	21.415	29.010	135,5	154.421	161.862	104,8	14.186	11.489	81,0	85.671	93.768	109,5
D Proizvodnja i snabdijevanje električnom energijom, gasom/plinom, parom i klimatizacija	-	-	-	-	-	-	-	-	-	-	-	-
Ostalo	1.068	615	57,6	3.845	4.859	126,4	1	4	304,5	23	20	85,4
Nerazvrstano po kategorijama	-	-	-	-	-	-	-	-	-	-	-	-

Izvor: Baza podataka Uprave za indirektno/neizravno oporezivanje BiH

Prethodni podaci

Izvoz po sektorima i odsjecima
SMTK - Rev. 4
u 000 KMUvoz po sektorima i odsjecima
SMTK - Rev. 4
u 000 KM

	VII 2024	VII 2024	VII 2024 VI 2024	I - VII 2023	I - VII 2024	I-VII 2024 I-VII 2023	VII 2024	VII 2024	VII 2024 VI 2024	I - VII 2023	I - VII 2024	I-VII 2024 I-VII 2023
UKUPNO	22.516	29.648	131,7	158.911	167.306	105,3	14.194	11.524	81,2	86.192	94.183	109,3
0 HRANA I ŽIVE ŽIVOTINJE	50	-	-	275	51	18,5	27	67	248,1	737	548	74,4
00 Žive životinje	-	-	-	1	1	100,0	-	-	-	-	-	-
01 Meso i mesne prerađevine	-	-	-	-	-	-	-	-	-	-	-	-
02 Mlijeko, mliječne prerađevine i jaja	-	-	-	-	-	-	-	-	-	-	-	-
03 Ribe, vodozemci i njihove prerađevine	-	-	-	-	-	-	-	-	-	-	-	-
04 Žitarice i proizvodi od žitarica	-	-	-	-	-	-	15	38	253,3	565	378	66,9
05 Voće i povrće	50	-	-	-	50	-	-	-	-	-	-	-
06 Šećer, šećerne prerađevine i med	-	-	-	-	-	-	-	-	-	-	-	-
07 Kafa, čaj, kakao i začini	-	-	-	274	-	-	-	-	-	-	-	-
08 Hrana za životinje	-	-	-	-	-	-	12	29	241,7	172	170	98,8
09 Ostali jestivi proizvodi	-	-	-	-	-	-	-	-	-	-	-	-
1 PIĆA I DUHAN	-	-	-	-	-	-	-	-	-	-	-	-
11 Pića	-	-	-	-	-	-	-	-	-	-	-	-
12 Duhan i proizvodi od duhana	-	-	-	-	-	-	-	-	-	-	-	-
2 SIROVE MATERIJNE NEJESTIVE, OSIM GORIVA	1.101	637	57,9	4.261	5.444	127,8	7	21	300,0	84	161	191,7
21 Sirove kože i sirovo krzno	-	-	-	-	-	-	-	-	-	-	-	-
22 Uljano sjemenje i plodovi	-	-	-	-	-	-	-	-	-	-	-	-
23 Sirovi i sintetički kaučuk	-	-	-	-	-	-	-	14	-	54	57	105,6
24 Drvo i pluta	9	22	244,4	416	561	134,9	-	-	-	-	23	-
25 Celuloza i papirni otpaci	-	-	-	-	-	-	-	-	-	-	-	-
26 Sirova tekstilna vlakna i njihovi otpaci	-	-	-	-	-	-	-	-	-	-	-	-
27 Prirodna đubriva i minerali osim goriva	-	-	-	-	-	-	7	7	100,0	25	81	324,0
28 Metalne rude i otpaci od metala	1.068	615	57,6	3.845	4.859	126,4	-	-	-	-	-	-
29 Sirovine biljne i životinjske, ostale	24	-	-	-	24	-	-	-	-	5	-	-

VANJSKA TRGOVINA

Izvoz po sektorima i odsjecima
SMTK - Rev. 4 (nastavak)
u 000 KMUvoz po sektorima i odsjecima
SMTK - Rev. 4 (nastavak)
u 000 KM

	VII 2024	VII 2024	VII 2024 VI 2024	I - VII 2023	I - VII 2024	I-VII 2024 I-VII 2023	VII 2024	VII 2024	VII 2024 VI 2024	I - VII 2023	I - VII 2024	I-VII 2024 I-VII 2023
3 MINERALNA GORIVA, MAZIVA I SRODNI PROIZVODI	-	-	-	-	-	-	2	3	150,0	10	12	120,0
32 Ugalj, koks i briketi	-	-	-	-	-	-	-	-	-	-	-	-
33 Nafta i derivati od nafte	-	-	-	-	-	-	2	3	150,0	10	12	120,0
34 Prirodni i industrijski gas	-	-	-	-	-	-	-	-	-	-	-	-
35 Električna energija	-	-	-	-	-	-	-	-	-	-	-	-
4 ULJA, MASTI I VOSKOVI ŽIVOTINJSKOG ILI BILJNOG PORIJEKLA	-	-	-	-	-	-	-	-	-	-	-	-
41 Životinjska ulja i masti	-	-	-	-	-	-	-	-	-	-	-	-
42 Biljna ulja i masti, sirova i rafinirana	-	-	-	-	-	-	-	-	-	-	-	-
43 Prerađena biljna i životinjska ulja i masnoće	-	-	-	-	-	-	-	-	-	-	-	-
5 HEMIJSKI/KEMIJSKI PROIZVODI	6.264	14.954	238,7	43.659	62.151	142,4	1.778	1.859	104,6	16.488	15.557	94,4
51 Organske hemikalije/kemikalije	-	-	-	-	8	-	5	30	600,0	428	95	22,2
52 Anorganske hemikalije/kemikalije	-	-	-	-	-	-	177	133	75,1	540	405	75,0
53 Boje i štavila	-	-	-	-	-	-	15	19	126,7	331	171	51,7
54 Medicinski i farmaceutski proizvodi	-	-	-	-	-	-	-	-	-	-	-	-
55 Toaletni proizvodi i proizvodi za čišćenje	-	-	-	1	-	-	4	5	125,0	71	67	94,4
56 Vještačka đubriva	-	-	-	-	-	-	-	-	-	-	-	-
57 Plastične mase u primarnim oblicima	-	-	-	144	46	31,9	700	983	140,4	10.290	7.995	77,7
58 Plastične mase, ne-primarni oblici	-	101	-	100	427	427,0	56	93	166,1	781	757	96,9
59 Ostale hemikalije/kemikalije	6.264	14.853	237,1	43.414	61.670	142,1	821	596	72,6	4.047	6.067	149,9
6 INDUSTRIJSKI PROIZVODI, RAZVRSTANI UGLAVNOM PO VRSTI SIROVINA	4.084	3.728	91,3	25.576	24.610	96,2	9.723	7.098	73,0	51.528	55.080	106,9
61 Koža, krzno i proizvodi od kože i krzna	-	-	-	8	-	-	315	549	174,3	1.922	1.837	95,6
62 Guma i gumeni proizvodi	2	2	100,0	46	17	37,0	57	102	178,9	623	593	95,2
63 Proizvodi od drveta, osim namještaja	1	3	300,0	85	21	24,7	44	28	63,6	198	211	106,6
64 Papir, ljepenka i ostali slični proizvodi	1	-	-	3	4	133,3	43	103	239,5	426	375	88,0
65 Predivo, tkanine i tekstilni proizvodi	-	-	-	16	-	-	141	16	11,3	499	457	91,6
66 Proizvodi od nemetalnih minerala	-	-	-	12	1	8,3	35	1	2,9	206	63	30,6
67 Željezo i čelik	-	-	-	3	6	200,0	109	176	161,5	661	782	118,3
68 Obojeni metali	-	9	-	14	12	85,7	5.009	2.762	55,1	23.674	22.633	95,6
69 Metalni proizvodi	4.080	3.714	91,0	25.389	24.549	96,7	3.970	3.361	84,7	23.319	28.129	120,6
7 MAŠINE/STROJEVI I TRANSPORTNA SREDSTVA	2.600	2.355	90,6	13.878	18.721	134,9	2.144	1.854	86,5	12.064	17.933	148,6
71 Pogonske mašine i oprema	8	-	-	-	72	-	232	224	96,6	460	1.054	229,1
72 Mašine specijalizirane za određene industrije	-	-	-	21	32	152,4	160	193	120,6	3.652	2.494	68,3
73 Mašine za obradu metala	5	1	20,0	29	16	55,2	534	86	16,1	3.089	6.170	199,7
74 Ostale industrijske mašine i dijelovi	1.339	1.415	105,7	4.179	9.435	225,8	437	703	160,9	2.416	4.007	165,9
75 Kancelarijske mašine i mašine za automatsku obradu podataka	-	-	-	1	2	200,0	2	-	-	1	7	700,0
76 Telekomunikacijski aparati i aparati za snimanje	26	52	200,0	583	624	107,0	19	46	242,1	29	162	558,6
77 Električne mašine, aparati i uređaji	547	283	51,7	2.666	3.091	115,9	380	197	51,8	1.213	2.160	178,1
78 Drumaska vozila	675	604	89,5	6.385	5.449	85,3	380	405	106,6	1.204	1.879	156,1
79 Ostala transportna vozila	-	-	-	14	-	-	-	-	-	-	-	-
8 RAZNI INDUSTRIJSKI PROIZVODI	8.417	7.974	94,7	71.262	56.329	79,0	513	622	121,2	5.281	4.892	92,6
81 Montažne zgrade, sanitarni, rasvjetni i grijajući uređaji	10	7	70,0	31	69	222,6	55	62	112,7	244	251	102,9
82 Namještaj i njegovi dijelovi	515	580	112,6	7.373	2.993	40,6	164	127	77,4	1.670	746	44,7
83 Torbe, tašne, neseseri i slični proizvodi	-	-	-	-	-	-	-	-	-	12	-	-
84 Odjeća	177	184	104,0	935	1.002	107,2	58	48	82,8	369	352	95,4
85 Obuća	-	-	-	-	-	-	7	15	214,3	65	164	252,3
87 Naučni i kontrolni instrumenti	256	1.020	398,4	1.158	4.104	354,4	17	28	164,7	235	1.355	576,6
88 Fotografski i optički proizvodi, satovi	-	4	-	4	13	325,0	-	1	-	15	12	80,0
89 Ostali industrijski proizvodi	7.459	6.179	82,9	61.761	48.148	78,0	212	341	161,9	2.671	2.012	75,3
9 Proizvodi, nerazvrstani po kategorijama	-	-	-	-	-	-	-	-	-	-	-	-

Izvor: Baza podataka Uprave za indirektno/heizravno oporezivanje BiH

Prethodni podaci

Izvoz prema međunarodnoj klasifikaciji
Ekonomске namjene proizvoda (BEC) Rev. 4
u 000 KM

Uvoz prema međunarodnoj klasifikaciji
Ekonomске namjene proizvoda (BEC) Rev. 4
u 000 KM

	VII 2024	VII 2024	<u>VII 2024</u> <u>VI 2024</u>	I - VII 2023	I - VII 2024	<u>I-VII 2024</u> <u>I-VII 2023</u>	VII 2024	VII 2024	<u>VII 2024</u> <u>VI 2024</u>	I - VII 2023	I - VII 2024	<u>I-VII 2024</u> <u>I-VII 2023</u>
UKUPNO	22.516	29.648	131,7	158.911	167.306	105,3	14.194	11.524	81,2	86.192	94.183	109,3
1. Hrana i pića	50	-	-	276	52	18,8	15	38	253,3	566	378	66,8
2. Industrijski materijali	12.219	19.932	163,1	79.418	96.212	121,1	11.539	9.107	78,9	67.218	68.686	102,2
3. Goriva i maziva	-	-	-	33	-	-	4	19	475,0	62	60	96,8
4. Kapitalni proizvodi (osim transportnih sredstava), dijelovi i pribor	2.171	2.742	126,3	11.077	17.230	155,5	1.828	1.490	81,5	13.546	19.893	146,9
5. Transportna sredstva, njihovi dijelovi i pribor	684	604	88,3	6.505	5.509	84,7	383	420	109,7	1.223	1.924	157,3
6. Proizvodi za široku potrošnju	1.178	1.323	112,3	12.592	9.347	74,2	425	448	105,4	2.560	3.000	117,2
7. Proizvodi, drugdje nespomenuti	6.214	5.047	81,2	49.010	38.956	79,5	-	2	-	1.017	242	23,8

Izvor: Baza podataka Uprave za indirektno/heizravno oporezivanje BiH

Prethodni podaci

Izvoz po zemljama prema geografskim
zonama
u 000 KM

Uvoz po zemljama prema geografskim
zonama
u 000 KM

	VII 2024	VII 2024	<u>VII 2024</u> <u>VI 2024</u>	I - VII 2023	I - VII 2024	<u>I-VII 2024</u> <u>I-VII 2023</u>	VII 2024	VII 2024	<u>VII 2024</u> <u>VI 2024</u>	I - VII 2023	I - VII 2024	<u>I-VII 2024</u> <u>I-VII 2023</u>
UKUPNO	22.516	29.648	131,7	158.911	167.306	105,3	14.194	11.524	81,2	86.192	94.183	109,3
ZEMLJE EU	12.688	10.747	84,7	70.129	73.975	105,5	9.098	7.126	78,3	55.567	61.245	110,2
Austrija	797	489	61,4	8.645	7.028	81,3	635	243	38,3	3.637	2.915	80,1
Belgija	-	-	-	-	-	-	38	-	-	2.417	329	13,6
Bugarska	151	489	323,8	1.316	2.156	163,8	7	7	100,0	61	66	108,2
Češka	2.027	618	30,5	4.221	7.181	170,1	4.822	2.080	43,1	16.667	21.045	126,3
Kipar	-	-	-	-	-	-	-	-	-	-	-	-
Danska	-	-	-	-	-	-	8	2	25,0	31	16	51,6
Estonija	-	-	-	2.119	784	37,0	-	-	-	-	-	-
Finska	-	-	-	333	159	47,7	-	-	-	-	-	-
Francuska	77	88	114,3	1.902	1.794	94,3	18	20	111,1	155	323	208,4
Grčka	26	579	-	1.279	1.200	93,8	-	-	-	8	-	-
Hrvatska	199	260	130,7	2.026	1.518	74,9	39	87	223,1	1.725	2.303	133,5
Irska	202	44	21,8	735	1.024	139,3	-	-	-	1	9	900,0
Italija	16	208	-	837	538	64,3	75	103	137,3	907	3.087	340,4
Latvija (Letonija)	-	-	-	-	-	-	-	-	-	-	-	-
Litvanija	-	298	-	208	892	428,8	-	-	-	-	-	-
Luksemburg	-	-	-	-	-	-	-	-	-	-	-	-
Mađarska	247	487	197,2	1.745	2.150	123,2	7	62	885,7	102	195	191,2
Malta	-	-	-	-	-	-	-	-	-	-	2	-
Nizozemska	177	2	1,1	742	179	24,1	27	-	-	48	1.087	-
Njemačka	7.184	6.729	93,7	39.538	41.484	104,9	2.764	3.544	128,2	21.468	23.632	110,1
Poljska	348	-	-	399	1.199	300,5	65	46	70,8	210	263	125,2
Portugal	-	-	-	-	-	-	-	13	-	67	59	88,1

VANJSKA TRGOVINA

Izvoz po zemljama prema geografskim
zonama (nastavak)
u 000 KMUvoz po zemljama prema geografskim
zonama (nastavak)
u 000 KM

	VII 2024	VII 2024	VII 2024 VI 2024	I - VII 2023	I - VII 2024	I-VII 2024 I-VII 2023	VII 2024	VII 2024	VII 2024 VI 2024	I - VII 2023	I - VII 2024	I-VII 2024 I-VII 2023
Rumunija	138	369	267,4	1.827	2.164	118,4	18	26	144,4	50	93	186,0
Slovačka	9	4	44,4	501	252	50,3	488	767	157,2	5.715	3.276	57,3
Slovenija	163	83	50,9	1.075	729	67,8	29	33	113,8	1.154	1.856	160,8
Španija	927	-	-	657	1.516	230,7	26	25	96,2	473	276	58,4
Švedska	-	-	-	24	28	116,7	32	68	212,5	671	413	61,5
Ujedineno Kraljevstvo	-	-	-	-	-	-	-	-	-	-	-	-
ZEMLJE EFTE	167	501	300,0	1.244	2.451	197,0	503	28	5,6	392	2.564	654,1
Island	-	-	-	-	-	-	-	-	-	-	-	-
Lihtenštajn	109	-	-	191	116	60,7	-	-	-	-	-	-
Norveška	25	9	36,0	920	1.577	171,4	503	28	5,6	392	2.564	654,1
Švicarska	33	492	-	133	758	569,9	-	-	-	-	-	-
OSTALE EVROPSKE ZEMLJE	4.361	8.508	195,1	48.686	49.199	101,1	3.108	2.771	89,2	21.207	19.407	91,5
Albanija	87	186	213,8	1.068	1.567	146,7	-	-	-	-	-	-
Crna Gora	-	-	-	-	-	-	-	-	-	14	-	-
Kosovo	535	68	12,7	1.574	1.864	118,4	46	1	2,2	288	457	158,7
Sjeverna Makedonija	-	-	-	-	-	-	-	-	-	-	-	-
Ruska Federacija	1.785	4.321	242,1	14.540	18.096	124,5	1.789	1.009	56,4	10.046	8.329	82,9
Srbija	1.345	3.085	229,4	26.495	23.471	88,6	824	945	114,7	8.035	8.242	102,6
Turska	556	848	152,5	5.009	4.046	80,8	449	816	181,7	2.824	2.379	84,2
Ostale zemlje	53	-	-	-	155	-	-	-	-	-	-	-
AFRIKA	-	1.406	-	2.398	1.568	65,4	-	4	-	6	9	150,0
ZEMLJE SJEVERNE AFRIKE	-	1.396	-	964	1.396	144,8	-	4	-	1	9	900,0
OSTALE AFRIČKE ZEMLJE	-	10	-	1.434	172	12,0	-	-	-	5	-	-
AMERIKA	5.050	8.414	166,6	31.726	36.626	115,4	6	33	550,0	3.212	2.939	91,5
ZEMLJE SJEVERNE AMERIKE	5.038	8.414	167,0	25.486	32.655	128,1	6	30	500,0	3.194	2.935	91,9
Kanada	-	-	-	-	-	-	-	-	-	2	3	150,0
SAD	5.038	8.414	167,0	25.486	32.655	128,1	6	30	500,0	3.192	2.932	91,9
Ostale zemlje	-	-	-	-	-	-	-	-	-	-	-	-
ZEMLJE CENTRALNE AMERIKE I KARIBA	-	-	-	33	1.170	-	-	-	-	-	1	-
ZEMLJE JUŽNE AMERIKE	12	-	-	6.207	2.801	45,1	-	3	-	18	3	16,7
AZIJA	250	68	27,2	3.613	1.819	50,3	1.128	1.149	101,9	5.457	5.898	108,1
ZEMLJE BLISKOG I SREDNJEG ISTOKA	-	27	-	907	104	11,5	-	153	-	349	236	67,6
OSTALE ZEMLJE AZIJE	250	41	16,4	2.706	1.715	63,4	1.128	996	88,3	5.108	5.662	110,8
Indija	-	-	-	653	713	109,2	178	12	6,7	28	732	-
Japan	-	-	-	71	-	-	72	-	-	329	249	75,7
Kina	-	-	-	15	74	493,3	829	920	111,0	3.644	4.050	111,1
Malezija	189	-	-	2	189	-	-	1	-	1	1	100,0
Ostale zemlje	61	41	67,2	1.965	739	37,6	49	63	128,6	1.106	630	57,0
ZEMLJE OKEANIJE I POLARNOG REGIONA	-	4	-	1.115	1.668	149,6	-	-	-	-	-	-
AUSTRALIJA I NOVI ZELAND	-	4	-	1.115	1.668	149,6	-	-	-	-	-	-
Australija	-	4	-	1.115	1.668	149,6	-	-	-	-	-	-
Novi Zeland	-	-	-	-	-	-	-	-	-	-	-	-
Ostale zemlje	-	-	-	-	-	-	-	-	-	-	-	-
OSTALE ZEMLJE OKEANIJE I POLARNOG REGIONA	-	-	-	-	-	-	-	-	-	-	-	-
Neraspoređeno	-	-	-	-	-	-	351	413	117,7	351	2.121	604,3

Izvor: Baza podataka Uprave za indirektno/heizravno oporezivanje BiH

Prethodni podaci

TURIZAM

Turistički promet za juli / srpanj 2024. godine
Kapaciteti, turisti i noćenja

	Dolasci turista				Noćenja turista			
	VII 2024	VII 2024 VII 2023	I - VII 2024	I - VII 2024 I - VII 2023	VII 2024	VII 2024 VII 2023	I - VII 2024	I - VII 2024 I - VII 2023

Dolasci i noćenja turista

UKUPNO	273	121,9	1.376	96,0	895	121,4	4.569	120,1
Domaći	174	115,2	884	91,2	679	110,4	3.593	123,7
Strani	99	135,6	492	106,0	216	177,1	976	108,2
BROJ LEŽAJA	253							

Dolasci i noćenja turista prema vrstama objekata

UKUPNO	273	121,9	1.376	96,0	895	121,4	4.569	120,1
Hoteli i sličan smještaj	263	122,9	1.303	94,8	641	138,4	2.651	123,1
Odmarališta i slični objekti za kraći odmor	10	100,0	73	123,7	254	92,7	1.918	116,0
Kampovi i prostori za kampiranje	-	-	-	-	-	-	-	-
Ostali smještaj	-	-	-	-	-	-	-	-
DOMAĆI	174	115,2	884	91,2	679	110,4	3.593	123,7
Hoteli i sličan smještaj	164	115,5	816	89,1	425	122,8	1.826	129,8
Odmarališta i slični objekti za kraći odmor	10	111,1	68	128,3	254	94,4	1.767	118,0
Kampovi i prostori za kampiranje	-	-	-	-	-	-	-	-
Ostali smještaj	-	-	-	-	-	-	-	-
STRANI	99	135,6	492	106,0	216	177,1	976	108,2
Hoteli i sličan smještaj	99	137,5	487	106,3	216	184,6	825	110,6
Odmarališta i slični objekti za kraći odmor	-	-	5	83,3	-	-	151	96,8
Kampovi i prostori za kampiranje	-	-	-	-	-	-	-	-
Ostali smještaj	-	-	-	-	-	-	-	-

Dolasci i noćenja turista prema načinu dolaska

	Individualno				Organizirano			
	dolasci turista		noćenje turista		dolasci turista		noćenje turista	
	VII 2024	Struktura %	VII 2024	Struktura %	VII 2024	Struktura %	VII 2024	Struktura %
UKUPNO	244	89,4	769	85,9	29	10,6	126	14,1
Domaći	145	59,4	553	71,9	29	100,0	126	100,0
Strani	99	40,6	216	28,1	-	-	-	-

Svrha dolaska turista

	Poslovno				Ostalo			
	dolasci turista		noćenje turista		dolasci turista		noćenje turista	
	VII 2024	Struktura %	VII 2024	Struktura %	VII 2024	Struktura %	VII 2024	Struktura %
UKUPNO	144	52,7	620	69,3	129	47,3	275	30,7
Domaći	100	69,4	544	87,7	74	57,4	135	49,1
Strani	44	30,6	76	12,3	55	42,6	140	50,9

TURIZAM

Dolasci i noćenja turista po zemljama prebivališta

	Dolasci turista				Noćenja turista			
	VII 2024	<u>VII 2024</u> VII 2023	I - VII 2024	<u>I - VII 2024</u> I - VII 2023	VII 2024	<u>VII 2024</u> VII 2023	I - VII 2024	<u>I - VII 2024</u> I - VII 2023
UKUPNO STRANI	99	135,6	492	106,0	216	177,1	976	108,2
Albanija	-	-	-	-	-	-	-	-
Austrija	10	-	66	140,4	17	283,3	99	157,1
Belgija	-	-	26	113,0	-	-	26	113,0
Bugarska	-	-	4	200,0	-	-	37	-
Crna Gora	4	66,7	21	116,7	6	40,0	145	81,5
Češka	10	-	15	214,3	10	-	16	123,1
Danska	1	-	1	-	1	-	1	-
Estonija	-	-	-	-	-	-	-	-
Finska	-	-	1	-	-	-	1	-
Francuska	-	-	18	94,7	-	-	20	69,0
Grčka	-	-	5	125,0	-	-	5	16,1
Nizozemska	-	-	5	45,5	-	-	8	61,5
Hrvatska	12	109,1	54	168,8	12	54,6	64	114,3
Irska	1	-	2	-	7	-	8	-
Island	-	-	-	-	-	-	-	-
Italija	2	-	7	-	2	-	7	-
Kipar	-	-	-	-	-	-	-	-
Latvija	-	-	-	-	-	-	-	-
Litvanija	-	-	-	-	-	-	-	-
Luksemburg	-	-	-	-	-	-	-	-
Mađarska	1	33,3	1	14,3	1	33,3	1	9,1
Sjeverna Makedonija	-	-	-	-	-	-	-	-
Malta	-	-	-	-	-	-	-	-
Norveška	-	-	-	-	-	-	-	-
Njemačka	21	-	78	185,7	79	-	203	-
Poljska	-	-	2	50,0	-	-	2	50,0
Portugal / Portugalija	-	-	-	-	-	-	-	-
Rumunija / Rumunjska	1	-	1	100,0	18	-	18	-
Rusija	-	-	5	166,7	-	-	5	83,3
Slovačka	1	-	14	-	1	-	19	-
Slovenija	-	-	27	79,4	-	-	36	102,9
Srbija	9	69,2	60	75,0	18	85,7	105	81,4
Španija / Španjolska	-	-	-	-	-	-	-	-
Švajcarska / Švicarska	3	-	10	250,0	3	-	10	250,0
Švedska	2	-	2	-	5	-	5	-
Turska	13	100,0	46	115,0	28	133,3	103	67,3
Ujedinjeno Kraljevstvo	-	-	8	12,3	-	-	8	12,3
Ukrajina	-	-	-	-	-	-	-	-
Ostale evropske zemlje	-	-	-	-	-	-	-	-
Egipat	-	-	1	-	-	-	4	-

TURIZAM

Dolasci i noćenja turista po zemljama prebivališta (nastavak)

	Dolasci turista				Noćenja turista			
	VII 2024	<u>VII 2024</u> VII 2023	I - VII 2024	<u>I - VII 2024</u> I - VII 2023	VII 2024	<u>VII 2024</u> VII 2023	I - VII 2024	<u>I - VII 2024</u> I - VII 2023
Južnoafrička Republika	1	-	1	-	1	-	1	-
Ostale afričke zemlje	-	-	-	-	-	-	-	-
Kanada	1	-	1	25,0	1	-	1	25,0
SAD	-	-	2	200,0	-	-	2	66,7
Ostale sjeverno - američke zemlje	-	-	-	-	-	-	-	-
Brazil	-	-	-	-	-	-	-	-
Ostale zemlje Južn i Srednje Amerike	-	-	1	50,0	-	-	3	150,0
Bahrein	-	-	-	-	-	-	-	-
Indija	-	-	-	-	-	-	-	-
Iran	-	-	-	-	-	-	-	-
Izrael	-	-	-	-	-	-	-	-
Japan	1	-	1	-	1	-	1	-
Južna Koreja	-	-	-	-	-	-	-	-
Katar	-	-	-	-	-	-	-	-
Narodna Republika Kina	-	-	-	-	-	-	-	-
Kuvajt	-	-	-	-	-	-	-	-
Malezija	-	-	-	-	-	-	-	-
Oman	-	-	-	-	-	-	-	-
Saudijska Arabija	5	-	5	-	5	-	5	-
Ujedinjeni Arapski Emirati	-	-	-	-	-	-	-	-
Ostale azijske zemlje	-	-	1	100,0	-	-	7	-
Australija	-	-	-	-	-	-	-	-
Novi Zeland	-	-	-	-	-	-	-	-
Ostale zemlje Okeanije	-	-	-	-	-	-	-	-

SREDNJOBOSANSKI KANTON

PRIRODNO KRETANJE STANOVNIŠTVA I BRAKOVI

Prirodno kretanje stanovništva i brakovi po mjestu uobičajenog stanovanja

Općina	Ukupno rođeni	Živo rođeni			Mrtvo rođeni	Mjesto porođaja			Umrli			Od toga						Zaključeni brakovi	Razvedeni brakovi
		ukupno	po spolu			u zdravstvenoj ustanovi	na drugom mjestu		ukupno	po spolu		umrla dojenčad			nasilne smrti				
			muški	ženski			sa stručnom pomoći	bez stručne pomoći		muški	ženski	ukupno	muški	ženski	ukupno	muški	ženski		

Za period juli / srpanj 2024. godine - prvi rezultati

UKUPNO	130	130	79	51	-	130	-	-	185	102	83	1	1	-	6	5	1	163	11
Bugojno	18	18	9	9	-	18	-	-	21	13	8	-	-	-	2	1	1	15	1
Busovača	12	12	6	6	-	12	-	-	11	4	7	-	-	-	-	-	-	11	-
Dobretići	-	-	-	-	-	-	-	-	1	1	-	-	-	-	-	-	-	-	-
Donji Vakuf	15	15	11	4	-	15	-	-	5	5	-	-	-	-	-	-	-	7	4
Fojnica	2	2	1	1	-	2	-	-	14	2	12	-	-	-	-	-	-	9	-
Gornji Vakuf Uskoplje	3	3	2	1	-	3	-	-	16	12	4	-	-	-	1	1	-	6	1
Jajce	9	9	4	5	-	9	-	-	16	6	10	-	-	-	1	1	-	14	2
Kiseljak	10	10	6	4	-	10	-	-	16	8	8	1	1	-	-	-	-	14	-
Kreševo	-	-	-	-	-	-	-	-	4	3	1	-	-	-	-	-	-	4	-
Novi Travnik	22	22	16	6	-	22	-	-	16	7	9	-	-	-	-	-	-	9	-
Travnik	26	26	18	8	-	26	-	-	50	32	18	-	-	-	2	2	-	49	-
Vitez	13	13	6	7	-	13	-	-	15	9	6	-	-	-	-	-	-	25	3

Za period januar / siječanj - juli / srpanj 2024. godine - prvi rezultati

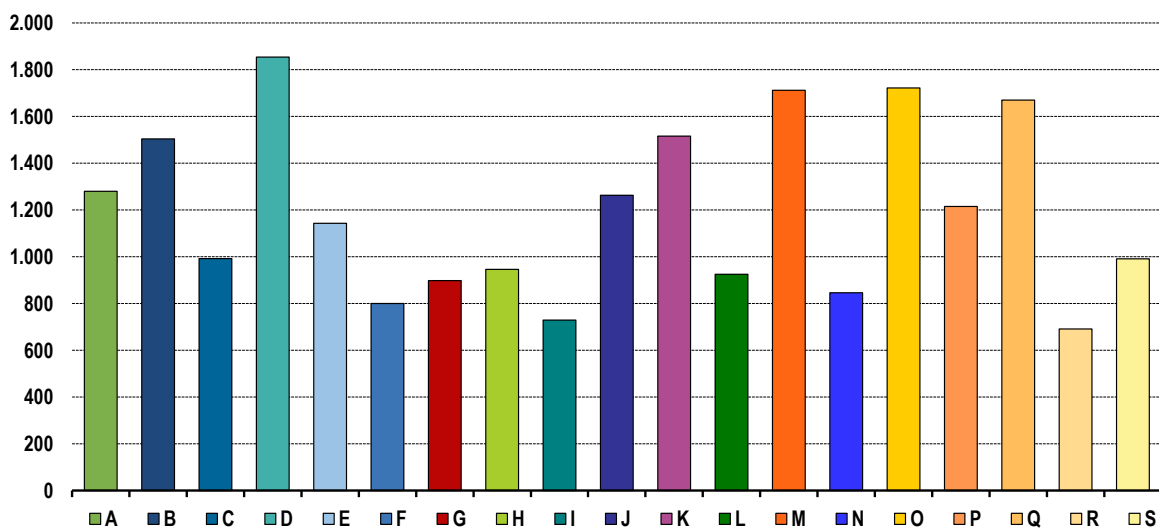
UKUPNO	809	807	426	381	2	804	4	1	1.303	683	620	4	1	3	19	18	1	617	87
Bugojno	108	107	52	55	1	107	1	-	179	81	98	-	-	-	3	2	1	97	14
Busovača	52	52	28	24	-	52	-	-	89	54	35	-	-	-	3	3	-	43	3
Dobretići	-	-	-	-	-	-	-	-	7	4	3	-	-	-	-	-	-	1	-
Donji Vakuf	75	75	43	32	-	75	-	-	62	31	31	2	-	2	1	1	-	38	14
Fojnica	37	37	21	16	-	37	-	-	88	41	47	-	-	-	1	1	-	31	4
Gornji Vakuf Uskoplje	37	37	17	20	-	37	-	-	96	62	34	-	-	-	1	1	-	36	4
Jajce	73	73	34	39	-	73	-	-	119	65	54	-	-	-	4	4	-	46	7
Kiseljak	63	63	35	28	-	63	-	-	104	58	46	1	1	-	-	-	-	44	2
Kreševo	7	7	5	2	-	7	-	-	34	20	14	-	-	-	1	1	-	9	-
Novi Travnik	112	112	59	53	-	111	-	1	124	62	62	1	-	1	-	-	-	53	2
Travnik	156	155	85	70	1	155	1	-	286	145	141	-	-	-	4	4	-	154	22
Vitez	89	89	47	42	-	87	2	-	115	60	55	-	-	-	1	1	-	65	15

PLAĆE

Prosječna mjesečna isplaćena neto i bruto plaća zaposlenih po područjima KD BiH 2010

	Prosječna neto plaća u KM					Prosječna bruto plaća u KM				
	θ 2023	VI 2024	VII 2024	Index VII 2024 θ 2023	Index VII 2024 VI 2024	θ 2023	VI 2024	VII 2024	Index VII 2024 θ 2023	Index VII 2024 VI 2024
UKUPNO	1.030	1.087	1.142	110,9	105,1	1.584	1.675	1.760	111,1	105,1
A Poljoprivreda, šumarstvo i ribolov	1.083	1.187	1.280	118,2	107,8	1.661	1.844	1.991	119,9	108,0
B Vađenje ruda i kamena	1.361	1.420	1.504	110,5	105,9	2.203	2.359	2.512	114,0	106,5
C Prerađivačka industrija	889	951	992	111,6	104,3	1.324	1.414	1.476	111,5	104,4
D Proizvodnja i snabdijevanje električnom energijom, plinom, parom i klimatizacija	1.778	1.665	1.854	104,3	111,4	2.775	2.596	2.903	104,6	111,8
E Snabdijevanje vodom; uklanjanje otpadnih voda, upravljanje otpadom te djelatnosti sanacije okoliša	1.018	1.029	1.143	112,3	111,1	1.581	1.574	1.754	110,9	111,4
F Građevinarstvo	751	763	800	106,5	104,8	1.150	1.160	1.232	107,1	106,2
G Trgovina na veliko i na malo; popravak motornih vozila i motocikala	824	889	898	109,0	101,0	1.280	1.384	1.398	109,2	101,0
H Prijevoz i skladištenje	884	910	946	107,0	104,0	1.369	1.404	1.458	106,5	103,8
I Djelatnosti pružanja smještaja te pripreme i usluživanja hrane (hotelijerstvo i ugostiteljstvo)	681	705	729	107,0	103,4	1.053	1.072	1.089	103,4	101,6
J Informacije i komunikacije	1.098	1.159	1.263	115,0	109,0	1.715	1.815	1.983	115,6	109,3
K Finansijske djelatnosti i djelatnosti osiguranja	1.521	1.594	1.516	99,7	95,1	2.378	2.460	2.372	99,7	96,4
L Poslovanje nekretninama	821	943	925	112,7	98,1	1.262	1.545	1.510	119,7	97,7
M Stručne, naučne i tehničke djelatnosti	1.560	1.574	1.712	109,7	108,8	2.444	2.459	2.680	109,7	109,0
N Administrativne i pomoćne uslužne djelatnosti	747	812	846	113,3	104,2	1.144	1.248	1.302	113,8	104,3
O Javna uprava i odbrana; obavezno socijalno osiguranje	1.574	1.670	1.722	109,4	103,1	2.451	2.610	2.695	110,0	103,3
P Obrazovanje	1.145	1.185	1.215	106,1	102,5	1.783	1.850	1.896	106,3	102,5
Q Djelatnosti zdravstvene i socijalne zaštite	1.432	1.440	1.670	116,6	116,0	2.256	2.277	2.622	116,2	115,2
R Umjetnost, zabava i rekreacija	643	702	691	107,5	98,4	989	1.102	1.086	109,8	98,5
S Ostale uslužne djelatnosti	820	961	991	120,9	103,1	1.245	1.490	1.538	123,5	103,2

Prosječna neto plaća u KM, juli / srpanj 2024.



Proizvodnja, prodaja i zalihe šumskih sortimenata

Juli / Srpanj 2024. godine

000 m³

	Proizvodnja				Prodaja		Zalihe (stanje krajem mjeseca) 2024
	VII		I - VII		I - VII		
	2023	2024	2023	2024	2023	2024	
UKUPNO	31	34	226	254	218	243	26
Trupci četinarara/četinjača	11	12	92	102	90	99	8
Jamsko drvo četinarara/četinjača	1	1	9	9	9	9	1
Ostalo dugo drvo četinarara/četinjača	0	0	0	0	0	0	-
Prostorno drvo četinarara/četinjača	5	6	30	42	29	43	4
Trupci lišćara/listača	4	3	29	25	28	24	1
Jamsko drvo lišćara/listača	-	-	-	-	-	-	-
Ostalo dugo drvo lišćara/listača	-	-	-	-	-	-	-
Prostorno drvo lišćara/listača	-	-	-	-	-	-	-
Ogrjevno drvo četinarara/četinjača	0	0	0	0	0	0	0
Ogrjevno drvo lišćara/listača	11	12	65	77	62	67	13
Ostalo grubo obrađeno drvo ¹⁾	-	-	-	-	-	-	-

¹⁾ Uključuje sitno tehničko drvo, cijepane drvene motke i kolje

PRIJEVOZ I SKLADIŠTENJE

Cestovni i gradsko - prigradski prijevoz, II tromjesečje 2024. godine

	II tromjesečje 2024	Index I - VI 2024	Index <u>IV-VI 2024</u> I - III 2024	Index <u>IV-VI 2024</u> IV-VI 2023	Index <u>I-VI 2024</u> I-VI 2023
Cestovni prijevoz robe					
Pređeni kilometri vozila, 000	6.960	13.720	103,0	100,4	100,9
Prevezena roba, 000 t	92	193	91,1	116,5	112,2
Tonski kilometri, 000	51.956	102.134	103,5	120,4	114,9
Cestovni prijevoz putnika					
Pređeni kilometri vozila, 000	1.283	2.443	110,6	106,1	109,3
Prevezeni putnici, 000	158	310	104,1	108,8	106,9
Putnički kilometri, 000	12.464	23.007	118,2	130,1	127,8
Gradsko prigradski prijevoz					
Pređeni kilometri vozila ukupno, 000	533	978	119,8	112,9	108,5
Autobusi	533	978	119,8	112,9	108,5
Prevezeni putnici, 000	155	289	115,7	139,6	157,9
Autobusi	155	289	115,7	139,6	157,9

INDUSTRIJA

Indeks obima industrijske proizvodnje

Prema GIG, područjima i oblastima KD BiH 2010.

Juli / Srpanj 2024. godine

	<u>VII 2024</u> Ø 2023	<u>VII 2024</u> VI 2024	<u>VII 2024</u> VII 2023	<u>I - VII 2024</u> I - VII 2023
INDUSTRIJA UKUPNO	105,3	109,0	106,3	96,0
PREMA GLAVNIM INDUSTRIJSKIM GRUPACIJAMA				
AI Intermedijami proizvodi	92,8	109,8	97,2	94,1
AE Energija	80,4	105,7	90,7	82,4
BB Kapitalni proizvodi	92,3	88,5	106,0	100,4
CD Trajni proizvodi za široku potrošnju	108,3	103,5	123,4	105,8
CN Netrajni proizvodi za široku potrošnju	132,7	124,2	112,9	96,2
PREMA PODRUČJIMA I OBLASTIMA KD-a				
B VAĐENJE RUDA I KAMENA	65,2	106,3	72,8	69,4
05 Vađenje ugljena i lignita	66,6	104,5	67,4	72,3
07 Vađenje metalnih ruda	82,4	117,0	76,6	81,1
08 Vađenje ostalih ruda i kamena	59,9	103,5	82,5	62,9
C PRERAĐIVAČKA INDUSTRIJA	108,8	109,2	107,2	99,1
10 Proizvodnja prehrambenih proizvoda	113,0	116,6	99,1	92,3
11 Proizvodnja pića	228,4	142,5	144,6	136,9
13 Proizvodnja tekstila	102,7	89,0	86,2	78,0
14 Proizvodnja odjeće	104,5	121,3	109,5	86,5
15 Proizvodnja kože i srodnih proizvoda	92,7	105,0	88,3	66,8
16 Prerada drva i proizvoda od drva i pluta, osim namještaja; proizvodnja predmeta od slame i pletarskih materijala	115,3	114,3	116,5	103,8
17 Proizvodnja papira i proizvoda od papira	115,1	78,3	128,9	138,8
18 Štampanje i umnožavanje snimljenih zapisa	131,4	111,7	176,4	232,2
20 Proizvodnja hemikalija i hemijskih proizvoda	100,7	109,4	114,2	100,8
21 Proizvodnja osnovnih farmaceutskih proizvoda i farmaceutskih preparata	95,3	-*	225,3	45,4
22 Proizvodnja proizvoda od gume i plastičnih masa	92,1	97,7	97,6	108,6
23 Proizvodnja ostalih nemetalnih mineralnih proizvoda	108,2	105,5	100,1	97,4
24 Proizvodnja baznih metala	35,9	71,2	109,2	45,0
25 Proizvodnja gotovih metalnih proizvoda, osim mašina i opreme	83,1	100,8	84,8	91,4
28 Proizvodnja mašina i uređaja, d.n.	88,6	116,5	116,0	101,5
29 Proizvodnja motornih vozila, prikolica i poluprikolica	95,3	74,9	130,1	124,4
30 Proizvodnja ostalih prijevoznih sredstava	143,1	42,9	-*	-*
31 Proizvodnja namještaja	107,2	110,3	118,0	101,6
32 Ostala prerađivačka industrija	128,6	132,6	-*	93,6
D PROIZVODNJA I SNABDIJEVANJE/OPSKRBA ELEKTRIČNOM ENERGIJOM I PLINOM (OSIM 35.3)¹	83,5	105,9	97,4	84,2
35 Proizvodnja i snabdijevanje/opskrba električnom energijom i plinom (osim 35.3) ¹	83,5	105,9	97,4	84,2

-* Indeks veći od 300,0

Izvoz po područjima klasifikacije
djelatnosti KD BiH 2010
u 000 KMUvoz po područjima klasifikacije
djelatnosti KD BiH 2010
u 000 KM

	VII 2024	VII 2024	VII 2024 VI 2024	I - VII 2023	I - VII 2024	I-VII 2024 I-VII 2023	VII 2024	VII 2024	VII 2024 VI 2024	I - VII 2023	I - VII 2024	I-VII 2024 I-VII 2023
UKUPNO	70.904	84.015	118,5	526.359	522.077	99,2	109.164	122.360	112,1	747.546	768.576	102,8
A Poljoprivreda, šumarstvo i ribarstvo	165	233	140,6	1.391	1.334	95,9	3.985	4.910	123,2	24.860	23.163	93,2
B Vađenje rude i kamena	624	776	124,4	1.874	3.487	186,1	127	198	155,7	2.278	1.389	61,0
C Prerađivačka industrija	66.456	79.157	119,1	505.653	495.127	97,9	102.595	114.615	111,7	707.889	728.370	102,9
D Proizvodnja i snabdijevanje električnom energijom, gasom/plinom, parom i klimatizacija	-	-	-	-	-	-	-	-	-	-	-	-
Ostalo	3.659	3.850	105,2	17.441	22.129	126,9	2.456	2.636	107,3	12.519	15.655	125,0
Nezavršeno po kategorijama	-	-	-	-	-	-	-	-	-	-	-	-

Izvor: Baza podataka Uprave za indirektno/neizravno oporezivanje BiH

Prethodni podaci

Izvoz po sektorima i odsjecima
SMTK - Rev. 4
u 000 KMUvoz po sektorima i odsjecima
SMTK - Rev. 4
u 000 KM

	VII 2024	VII 2024	VII 2024 VI 2024	I - VII 2023	I - VII 2024	I-VII 2024 I-VII 2023	VII 2024	VII 2024	VII 2024 VI 2024	I - VII 2023	I - VII 2024	I-VII 2024 I-VII 2023
UKUPNO	70.904	84.015	118,5	526.359	522.077	99,2	109.164	122.360	112,1	747.546	768.576	102,8
0 HRANA I ŽIVE ŽIVOTINJE	1.566	1.625	103,8	11.973	14.504	121,1	14.432	15.765	109,2	90.567	98.549	108,8
00 Žive životinje	-	-	-	-	-	-	763	507	66,4	5.090	3.000	58,9
01 Meso i mesne prerađevine	183	298	162,8	1.094	1.800	164,5	5.256	5.852	111,3	40.949	40.319	98,5
02 Mlijeko, mliječne prerađevine i jaja	423	339	80,1	2.506	2.689	107,3	8	38	475,0	295	157	53,2
03 Ribe, vodozemci i njihove prerađevine	-	-	-	-	-	-	-	-	-	-	-	-
04 Žitarice i proizvodi od žitarica	95	93	97,9	379	560	147,8	1.728	2.498	144,6	6.321	7.721	122,1
05 Voće i povrće	844	783	92,8	7.038	8.756	124,4	1.132	885	78,2	7.343	7.865	107,1
06 Šećer, šećerne prerađevine i med	-	-	-	8	3	37,5	814	850	104,4	2.055	5.986	291,3
07 Kafa, čaj, kakao i začini	-	6	-	107	126	117,8	1.544	2.260	146,4	14.333	14.565	101,6
08 Hrana za životinje	-	-	-	-	-	-	88	147	167,0	605	499	82,5
09 Ostali jestivi proizvodi	21	106	504,8	841	570	67,8	3.099	2.728	88,0	13.576	18.437	135,8
1 PIĆA I DUHAN	3.500	4.499	128,5	15.749	23.779	151,0	12.207	13.293	108,9	61.016	66.220	108,5
11 Pića	3.500	4.499	128,5	15.749	23.779	151,0	12.207	13.293	108,9	61.016	66.220	108,5
12 Duhan i proizvodi od duhana	-	-	-	-	-	-	-	-	-	-	-	-
2 SIROVE MATERIJNE NEJESTIVE, OSIM GORIVA	8.237	8.605	104,5	48.742	51.805	106,3	3.440	4.045	117,6	20.685	24.541	118,6
21 Sirove kože i sirovo krzno	-	-	-	229	83	36,2	-	129	-	1.163	1.090	93,7
22 Uljano sjemenje i plodovi	-	-	-	-	75	-	125	-	-	291	686	235,7
23 Sirovi i sintetički kaučuk	1	3	300,0	9	6	66,7	120	-	-	434	472	108,8
24 Drvo i pluta	3.964	3.979	100,4	29.175	25.766	88,3	976	1.199	122,8	5.625	6.628	117,8
25 Celuloza i papirni otpaci	325	409	125,8	961	1.766	183,8	-	-	-	7	2	28,6
26 Sirova tekstilna vlakna i njihovi otpaci	-	-	-	-	1	-	-	6	-	84	48	57,1
27 Prirodna đubriva i minerali osim goriva	250	427	170,8	1.376	1.864	135,5	127	198	155,9	2.279	1.398	61,3
28 Metalne rude i otpaci od metala	3.697	3.787	102,4	16.935	22.239	131,3	2.081	2.419	116,2	10.484	13.766	131,3
29 Sirovine biljne i životinjske, ostale	-	-	-	57	5	8,8	11	94	854,5	318	451	141,8

VANJSKA TRGOVINA

Izvoz po sektorima i odsjecima
SMTK - Rev. 4 (nastavak)
u 000 KMUvoz po sektorima i odsjecima
SMTK - Rev. 4 (nastavak)
u 000 KM

	Izvoz po sektorima i odsjecima						Uvoz po sektorima i odsjecima					
	VII 2024	VII 2024	VII 2024 VI 2024	I - VII 2023	I - VII 2024	I-VII 2024 I-VII 2023	VII 2024	VII 2024	VII 2024 VI 2024	I - VII 2023	I - VII 2024	I-VII 2024 I-VII 2023
3 MINERALNA GORIVA, MAZIVA I SRODNI PROIZVODI	-	11	-	21	151	719,0	1.950	4.734	242,8	23.438	25.841	110,3
32 Ugalj, koks i briketi	-	8	-	-	148	-	-	-	-	28	10	35,7
33 Nafta i derivati od nafte	-	3	-	21	3	14,3	1.942	4.635	238,7	23.271	25.676	110,3
34 Prirodni i industrijski gas	-	-	-	-	-	-	8	99	-	139	155	111,5
35 Električna energija	-	-	-	-	-	-	-	-	-	-	-	-
4 ULJA, MASTI I VOSKOVI ŽIVOTINJSKOG ILI BILJNOG PORIJEKLA	-	-	-	151	-	-	415	393	94,7	2.890	2.162	74,8
41 Životinjska ulja i masti	-	-	-	-	-	-	117	42	35,9	609	546	89,7
42 Biljna ulja i masti, sirova i rafinirana	-	-	-	151	-	-	288	351	121,9	2.030	1.549	76,3
43 Prerađena biljna i životinjska ulja i masnoće	-	-	-	-	-	-	10	-	-	251	67	26,7
5 HEMIJSKI/KEMIJSKI PROIZVODI	1.019	1.178	115,6	6.625	6.591	99,5	9.117	12.049	132,2	65.137	68.745	105,5
51 Organske hemikalije/kemikalije	-	-	-	-	-	-	435	217	49,9	1.055	1.232	116,8
52 Anorganske hemikalije/kemikalije	-	-	-	1	-	-	13	30	230,8	204	146	71,6
53 Boje i štavila	45	87	193,3	209	336	160,8	690	1.188	172,2	5.848	6.641	113,6
54 Medicinski i farmaceutski proizvodi	-	33	-	380	188	49,5	55	71	129,1	450	502	111,6
55 Toaletni proizvodi i proizvodi za čišćenje	540	456	84,4	3.448	3.019	87,6	3.384	4.445	131,4	19.373	23.393	120,8
56 Vještačka đubriva	-	-	-	2	-	-	2	11	550,0	577	320	55,5
57 Plastične mase u primarnim oblicima	25	49	196,0	128	203	158,6	1.644	2.915	177,3	15.395	16.086	104,5
58 Plastične mase, ne-primarni oblici	359	469	130,6	2.155	2.533	117,5	2.259	2.358	104,4	16.123	16.033	99,4
59 Ostale hemikalije/kemikalije	50	84	168,0	302	312	103,3	635	814	128,2	6.112	4.392	71,9
6 INDUSTRIJSKI PROIZVODI, RAZVRSTANI UGLAVNOM PO VRSTI SIROVINA	15.410	16.816	109,1	116.676	114.880	98,5	29.971	31.310	104,5	218.853	213.159	97,4
61 Koža, krzno i proizvodi od kože i krzna	345	7	2,0	2.636	2.614	99,2	2.127	1.386	65,2	16.138	12.588	78,0
62 Guma i gumeni proizvodi	186	62	33,3	468	847	181,0	755	763	101,1	3.333	4.460	133,8
63 Proizvodi od drveta, osim namještaja	3.370	3.737	110,9	28.751	26.943	93,7	1.648	1.593	96,7	10.873	10.100	92,9
64 Papir, ljepenka i ostali slični proizvodi	171	23	13,5	533	597	112,0	1.565	1.875	119,8	9.805	11.060	112,8
65 Predivo, tkanine i tekstilni proizvodi	718	1.318	183,6	7.856	6.410	81,6	4.001	4.541	113,5	43.740	31.636	72,3
66 Proizvodi od nemetalnih minerala	2.177	1.490	68,4	11.849	12.632	106,6	3.897	3.925	100,7	24.898	25.452	102,2
67 Željezo i čelik	103	61	59,2	286	554	193,7	9.960	9.068	91,0	60.156	65.503	108,9
68 Obojeni metali	28	16	57,1	694	332	47,8	2.242	2.875	128,2	15.849	21.185	133,7
69 Metalni proizvodi	8.312	10.102	121,5	63.603	63.951	100,5	3.776	5.284	139,9	34.061	31.175	91,5
7 MAŠINE/STROJEVI I TRANSPORTNA SREDSTVA	19.970	19.246	96,4	121.393	146.386	120,6	23.549	29.304	124,4	166.017	176.112	106,1
71 Pogonske mašine i oprema	28	46	164,3	386	151	39,1	94	309	328,7	1.649	1.303	79,0
72 Mašine specijalizirane za određene industrije	7.254	8.318	114,7	55.711	60.628	108,8	3.867	5.946	153,8	22.723	26.437	116,3
73 Mašine za obradu metala	512	272	53,1	3.347	2.861	85,5	1.028	907	88,2	10.174	7.840	77,1
74 Ostale industrijske mašine i dijelovi	1.681	2.179	129,6	11.715	15.248	130,2	4.802	7.185	149,6	40.084	36.365	90,7
75 Kancelarijske mašine i mašine za automatsku obradu podataka	29	7	24,1	323	487	150,8	1.279	2.914	227,8	12.141	13.544	111,6
76 Telekomunikacijski aparati i aparati za snimanje zvuka	410	24	5,9	159	3.037	-	2.745	2.554	93,0	20.241	21.752	107,5
77 Električne mašine, aparati i uređaji	955	879	92,0	2.086	4.146	198,8	5.278	4.723	89,5	31.170	33.344	107,0
78 Drumska vozila	8.950	7.313	81,7	46.878	58.067	123,9	4.355	4.739	108,8	27.624	35.191	127,4
79 Ostala transportna vozila	151	208	137,7	788	1.761	223,5	101	27	26,7	211	336	159,2
8 RAZNI INDUSTRIJSKI PROIZVODI	21.202	32.035	151,1	205.028	163.981	80,0	14.083	11.467	81,4	98.943	93.247	94,2
81 Montažne zgrade, sanitarni, rasvjetni i grijajući uređaji	1.759	1.136	64,6	17.343	9.696	55,9	468	1.232	263,2	6.779	5.924	87,4
82 Namještaj i njegovi dijelovi	5.447	4.678	85,9	41.117	37.993	92,4	2.106	2.186	103,8	12.218	13.485	110,4
83 Torbe, tašne, neseseri i slični proizvodi	162	130	80,2	1.410	1.035	73,4	395	160	40,5	1.729	1.712	99,0
84 Odjeća	3.168	2.828	89,3	29.902	22.177	74,2	2.520	950	37,7	16.564	18.313	110,6
85 Obuća	8.986	8.518	94,8	89.079	53.435	60,0	2.935	1.208	41,2	26.836	15.246	56,8
87 Naučni i kontrolni instrumenti	22	26	118,2	178	178	100,0	345	453	131,3	3.254	2.906	89,3
88 Fotografski i optički proizvodi, satovi	-	1	-	26	16	61,5	105	295	281,0	953	1.552	162,9
89 Ostali industrijski proizvodi	1.658	14.718	887,6	25.973	39.451	151,9	5.209	4.983	95,8	30.610	34.109	111,4
9 Proizvodi, nerazvrstani po kategorijama	-	-	-	1	-	-	-	-	-	-	-	-

Izvor: Baza podataka Uprave za indirektno/neizravno oporezivanje BiH
Prethodni podaci

Izvoz prema međunarodnoj klasifikaciji
Ekonomске namjene proizvoda (BEC) Rev. 4Uvoz prema međunarodnoj klasifikaciji
Ekonomске namjene proizvoda (BEC) Rev. 4

u 000 KM

u 000 KM

	VII 2024	VII 2024	VII 2024 VI 2024	I - VII 2023	I - VII 2024	I-VII 2024 I-VII 2023	VII 2024	VII 2024	VII 2024 VI 2024	I - VII 2023	I - VII 2024	I-VII 2024 I-VII 2023
UKUPNO	70.904	84.015	118,5	526.359	522.077	99,2	109.164	122.360	112,1	747.546	768.576	102,8
1. Hrana i pića	5.066	6.124	120,9	27.874	38.359	137,6	26.973	29.268	108,5	153.220	166.555	108,7
2. Industrijski materijali	24.116	25.487	105,7	164.599	168.865	102,6	40.097	42.377	105,7	286.759	284.607	99,2
3. Goriva i maziva	664	552	83,1	6.519	3.534	54,2	1.985	4.790	241,3	23.860	26.222	109,9
4. Kapitalni proizvodi (osim transportnih sredstava), dijelovi i pribor	11.771	12.966	110,2	88.640	92.401	104,2	16.982	22.910	134,9	127.831	126.253	98,8
5. Transportna sredstva, njihovi dijelovi i pribor	9.124	7.570	83,0	47.684	60.097	126,0	5.138	5.536	107,7	31.454	39.877	126,8
6. Proizvodi za široku potrošnju	20.163	19.223	95,3	181.769	132.686	73,0	17.989	16.518	91,8	124.404	123.978	99,7
7. Proizvodi, drugdje nespomenuti	-	12.093	-	9.274	26.135	281,8	-	961	-	18	1.084	-

Izvor: Baza podataka Uprave za indirektno/neizravno oporezivanje BiH

Prethodni podaci

Izvoz po zemljama prema geografskim
zonama
u 000 KMUvoz po zemljama prema geografskim
zonama
u 000 KM

	VII 2024	VII 2024	VII 2024 VI 2024	I - VII 2023	I - VII 2024	I-VII 2024 I-VII 2023	VII 2024	VII 2024	VII 2024 VI 2024	I - VII 2023	I - VII 2024	I-VII 2024 I-VII 2023
UKUPNO	70.904	84.015	118,5	526.359	522.077	99,2	109.164	122.360	112,1	747.546	768.576	102,8
ZEMLJE EU	61.683	69.975	113,4	477.656	453.539	95,0	68.042	76.161	111,9	487.455	485.490	99,6
Austrija	8.690	7.685	88,4	63.659	52.246	82,1	6.207	5.320	85,7	29.856	33.504	112,2
Belgija	122	43	35,2	1.250	667	53,4	433	559	129,1	3.179	4.377	137,7
Bugarska	32	1.079	-	296	1.427	482,1	541	2.421	447,5	4.436	18.074	407,4
Češka	1.400	3.025	216,1	10.099	10.578	104,7	1.443	1.459	101,1	9.359	10.550	112,7
Kipar	-	-	-	-	-	-	-	-	-	-	-	-
Danska	314	521	165,9	4.404	3.054	69,3	5	33	660,0	661	289	43,7
Estonija	-	-	-	-	-	-	-	-	-	4	6	150,0
Finska	-	-	-	3	-	-	38	67	176,3	323	175	54,2
Francuska	2.180	2.174	99,7	14.769	12.347	83,6	1.475	1.805	122,4	11.151	11.467	102,8
Grčka	-	16	-	212	104	49,1	182	552	303,3	3.951	3.730	94,4
Hrvatska	8.681	9.548	110,0	50.430	60.350	119,7	11.407	11.247	98,6	63.058	70.365	111,6
Irska	240	130	54,2	1	409	-	77	84	109,1	468	385	82,3
Italija	7.895	7.885	99,9	73.933	46.838	63,4	15.237	15.272	100,2	130.849	93.588	71,5
Latvija (Letonija)	315	104	33,0	243	845	347,7	-	60	-	123	303	246,3
Litvanija	-	-	-	3	252	-	20	11	55,0	917	532	58,0
Luksemburg	8	-	-	7.991	104	1,3	23	145	630,4	1.600	491	30,7
Mađarska	488	685	140,4	6.058	4.730	78,1	1.428	1.541	107,9	11.895	9.440	79,4
Malta	-	-	-	-	-	-	-	-	-	-	-	-
Nizozemska	312	229	73,4	1.059	1.809	170,8	2.310	3.658	158,4	15.913	23.267	146,2
Njemačka	18.102	18.408	101,7	147.407	138.716	94,1	12.243	17.928	146,4	100.949	108.569	107,5
Poljska	1.415	1.538	108,7	8.182	12.599	154,0	4.811	4.014	83,4	33.169	32.149	96,9
Portugal	133	170	127,8	1.693	944	55,8	72	15	20,8	1.939	479	24,7

VANJSKA TRGOVINA

Izvoz po zemljama prema geografskim
zonama (nastavak)
u 000 KMUvoz po zemljama prema geografskim
zonama (nastavak)
u 000 KM

	VII 2024	VII 2024	VII 2024 VI 2024	I - VII 2023	I - VII 2024	I-VII 2024 I-VII 2023	VII 2024	VII 2024	VII 2024 VI 2024	I - VII 2023	I - VII 2024	I-VII 2024 I-VII 2023
Rumunija	294	3.580	-	2.043	9.474	463,7	937	859	91,7	6.208	5.384	86,7
Slovačka	532	1.845	346,8	10.068	11.002	109,3	785	325	41,4	5.788	4.609	79,6
Slovenija	8.922	10.132	113,6	61.466	74.727	121,6	7.334	7.447	101,5	41.647	44.563	107,0
Španija	714	612	85,7	5.082	4.728	93,0	789	954	120,9	4.862	6.108	125,6
Švedska	894	566	63,3	7.305	5.589	76,5	245	385	157,1	5.150	3.086	59,9
Ujedineno Kraljevstvo	-	-	-	-	-	-	-	-	-	-	-	-
ZEMLJE EFTE	1.601	3.388	211,6	14.106	13.279	94,1	2.779	2.419	87,0	8.763	18.288	208,7
Island	-	-	-	-	-	-	-	-	-	1	-	-
Lihtenštajn	3	56	-	1.458	394	27,0	1.416	1.460	103,1	157	9.245	-
Norveška	881	550	62,4	8.555	6.397	74,8	982	791	80,5	6.877	6.860	99,8
Švicarska	717	2.782	388,0	4.093	6.488	158,5	381	168	44,1	1.728	2.183	126,3
OSTALE EVROPSKE ZEMLJE	6.167	9.594	155,6	29.915	47.616	159,2	14.812	17.469	117,9	94.131	107.737	114,5
Albanija	771	745	96,6	4.017	4.756	118,4	117	48	41,0	575	681	118,4
Crna Gora	170	201	118,2	818	1.287	157,3	72	61	84,7	133	445	334,6
Kosovo	424	510	120,3	2.426	3.119	128,6	1.003	857	85,4	5.486	5.331	97,2
Sjeverna Makedonija	-	-	-	-	-	-	9	4	44,4	212	172	81,1
Ruska Federacija	2.199	5.438	247,3	15.942	22.261	139,6	7.817	7.995	102,3	34.633	45.709	132,0
Srbija	335	601	179,4	2.229	2.714	121,8	5.254	6.556	124,8	48.880	49.509	101,3
Turska	2.268	2.099	92,5	3.820	13.479	352,9	250	1.623	649,2	1.908	3.831	200,8
Ostale zemlje	-	-	-	663	-	-	290	325	112,1	2.304	2.059	89,4
AFRIKA	20	-	-	672	432	64,3	660	430	65,2	3.493	3.205	91,8
ZEMLJE SJEVERNE AFRIKE	20	-	-	507	416	82,1	422	91	21,6	2.234	2.055	92,0
OSTALE AFRIČKE ZEMLJE	-	-	-	165	16	9,7	238	339	142,4	1.259	1.150	91,3
AMERIKA	1.054	631	59,9	642	4.713	734,1	1.769	2.571	145,3	10.706	11.625	108,6
ZEMLJE SJEVERNE AMERIKE	1.054	631	59,9	445	4.434	996,4	935	1.702	182,0	2.957	4.119	139,3
Kanada	7	-	-	-	12	-	5	6	120,0	214	149	69,6
SAD	1.047	631	60,3	445	4.422	993,7	930	1.696	182,4	2.743	3.970	144,7
Ostale zemlje	-	-	-	-	-	-	-	-	-	-	-	-
ZEMLJE CENTRALNE AMERIKE I KARIBA	-	-	-	-	-	-	197	118	59,9	2.433	1.614	66,3
ZEMLJE JUŽNE AMERIKE	-	-	-	197	279	141,6	637	751	117,9	5.316	5.892	110,8
AZIJA	379	272	71,8	3.282	2.004	61,1	21.102	23.258	110,2	142.642	141.780	99,4
ZEMLJE BLISKOG I SREDNJEG ISTOKA	378	232	61,4	2.795	1.747	62,5	344	848	246,5	10.860	6.542	60,2
OSTALE ZEMLJE AZIJE	1	40	-	487	257	52,8	20.758	22.410	108,0	131.782	135.238	102,6
Indija	-	-	-	-	83	-	1.770	1.178	66,6	8.214	7.990	97,3
Japan	-	-	-	-	4	-	265	887	334,7	3.031	2.652	87,5
Kina	1	40	-	-	77	-	15.893	18.385	115,7	103.317	105.245	101,9
Malezija	-	-	-	-	-	-	11	21	190,9	170	127	74,7
Ostale zemlje	-	-	-	487	93	19,1	2.819	1.939	68,8	17.050	19.224	112,8
ZEMLJE OKEANIJE I POLARNOG REGIONA	-	155	-	45	488	-	-	5	-	1	55	-
AUSTRALIJA I NOVI ZELAND	-	155	-	45	488	-	-	5	-	-	6	-
Australija	-	155	-	45	176	391,1	-	-	-	-	-	-
Novi Zeland	-	-	-	-	312	-	-	-	-	-	-	-
Ostale zemlje	-	-	-	-	-	-	-	5	-	-	6	-
OSTALE ZEMLJE OKEANIJE I POLARNOG REGIONA	-	-	-	-	-	-	-	-	-	1	49	-
Neraspoređeno	-	-	-	41	6	14,6	-	47	-	355	396	111,5

Izvor: Baza podataka Uprave za indirektno/neizravno oporezivanje BiH

Prethodni podaci

TURIZAM

Turistički promet za juli / srpanj 2024. godine
Kapaciteti, turisti i noćenja

	Dolasci turista				Noćenja turista			
	VII 2024	VII 2024 VII 2023	I - VII 2024	I - VII 2024 I - VII 2023	VII 2024	VII 2024 VII 2023	I - VII 2024	I - VII 2024 I - VII 2023
Dolasci i noćenja turista								
UKUPNO	9.780	116,1	39.188	115,6	17.728	110,5	68.671	111,0
Domaći	3.339	123,7	21.118	125,6	6.445	108,9	36.833	120,6
Strani	6.441	112,5	18.070	105,8	11.283	111,4	31.838	101,6
BROJ LEŽAJA	2.538							

Dolasci i noćenja turista prema vrstama objekata

UKUPNO	9.780	116,1	39.188	115,6	17.728	110,5	68.671	111,0
Hoteli i sličan smještaj	8.789	114,7	36.926	117,9	16.208	109,5	65.432	112,3
Odmarališta i slični objekti za kraći odmor	406	110,9	1.402	78,9	530	105,6	1.872	78,5
Kampovi i prostori za kampiranje	585	148,9	860	108,7	990	134,3	1.367	110,8
Ostali smještaj	-	-	-	-	-	-	-	-
DOMAĆI	3.339	123,7	21.118	125,6	6.445	108,9	36.833	120,6
Hoteli i sličan smještaj	3.015	123,0	20.366	130,0	5.960	108,4	35.698	123,6
Odmarališta i slični objekti za kraći odmor	132	78,6	558	57,2	191	71,3	839	59,8
Kampovi i prostori za kampiranje	192	237,0	194	107,8	294	190,9	296	109,6
Ostali smještaj	-	-	-	-	-	-	-	-
STRANI	6.441	112,5	18.070	105,8	11.283	111,4	31.838	101,6
Hoteli i sličan smještaj	5.774	110,7	16.560	105,8	10.248	110,1	29.734	101,2
Odmarališta i slični objekti za kraći odmor	274	138,4	844	105,2	339	144,9	1.033	105,2
Kampovi i prostori za kampiranje	393	126,0	666	109,0	696	119,4	1.071	111,1
Ostali smještaj	-	-	-	-	-	-	-	-

Dolasci i noćenja turista prema načinu dolaska

	Individualno				Organizirano			
	dolasci turista		noćenje turista		dolasci turista		noćenje turista	
	VII 2024	Struktura %	VII 2024	Struktura %	VII 2024	Struktura %	VII 2024	Struktura %
UKUPNO	9.442	96,5	16.891	95,3	338	3,5	837	4,7
Domaći	3.245	34,4	6.256	37,0	94	27,8	189	22,6
Strani	6.197	65,6	10.635	63,0	244	72,2	648	77,4

Svrha dolaska turista

	Poslovno				Ostalo			
	dolasci turista		noćenje turista		dolasci turista		noćenje turista	
	VII 2024	Struktura %	VII 2024	Struktura %	VII 2024	Struktura %	VII 2024	Struktura %
UKUPNO	698	7,1	1.228	6,9	9.082	92,9	16.500	93,1
Domaći	590	84,5	1.065	86,7	2.749	30,3	5.380	32,6
Strani	108	15,5	163	13,3	6.333	69,7	11.120	67,4

TURIZAM

Dolasci i noćenja turista po zemljama prebivališta

	Dolasci turista				Noćenja turista			
	VII 2024	VII 2024 VII 2023	I - VII 2024	I - VII 2024 I - VII 2023	VII 2024	VII 2024 VII 2023	I - VII 2024	I - VII 2024 I - VII 2023
UKUPNO STRANI	6.441	112,5	18.070	105,8	11.283	111,4	31.838	101,6
Albanija	1	-	15	214,3	1	-	18	225,0
Austrija	211	111,6	680	106,1	484	130,8	1.284	95,8
Belgija	52	126,8	122	68,9	93	136,8	168	67,2
Bugarska	3	21,4	35	74,5	3	6,7	79	64,8
Crna Gora	13	27,1	69	30,5	16	21,1	111	34,9
Češka	153	107,0	380	121,4	207	101,5	496	126,5
Danska	85	109,0	107	92,2	135	118,4	177	86,8
Estonija	-	-	3	33,3	-	-	3	33,3
Finska	3	75,0	19	105,6	11	275,0	48	228,6
Francuska	107	133,8	190	98,5	167	129,5	287	94,4
Grčka	4	-	15	34,9	9	-	26	48,2
Nizozemska	167	125,6	419	88,0	304	146,2	931	88,6
Hrvatska	716	115,7	3.396	87,8	1.412	115,6	6.358	80,5
Irska	4	133,3	10	83,3	5	55,6	15	83,3
Island	4	-	4	66,7	8	-	8	114,3
Italija	132	123,4	347	79,4	204	104,1	586	74,9
Kipar	-	-	-	-	-	-	-	-
Latvija	1	-	6	22,2	1	-	6	22,2
Litvanija	4	133,3	9	225,0	4	80,0	9	128,6
Luksemburg	2	100,0	8	44,4	2	33,3	13	24,5
Mađarska	59	58,4	432	125,2	72	55,8	572	137,5
Sjeverna Makedonija	16	200,0	61	105,2	20	100,0	166	150,9
Malta	3	75,0	3	37,5	3	75,0	3	37,5
Norveška	8	72,7	18	112,5	8	53,3	40	181,8
Njemačka	322	96,7	1.408	104,2	660	83,5	3.254	97,2
Poljska	87	152,6	257	76,0	195	267,1	469	124,4
Portugal / Portugalija	-	-	7	116,7	-	-	7	116,7
Rumunija / Rumunjska	8	72,7	35	109,4	14	25,5	113	105,6
Rusija	8	100,0	43	91,5	12	120,0	71	85,5
Slovačka	12	92,3	33	76,7	12	40,0	52	67,5
Slovenija	275	105,4	1.434	104,9	429	98,0	2.211	109,5
Srbija	132	68,4	728	96,3	240	74,5	1.261	84,3
Španija / Španjolska	11	68,8	49	96,1	12	66,7	62	93,9
Švajcarska / Švicarska	61	59,8	220	94,0	130	81,3	436	89,9
Švedska	38	50,7	78	56,9	77	74,8	136	64,8
Turska	41	80,4	243	140,5	75	34,9	422	66,7
Ujedinjeno Kraljevstvo	35	250,0	126	92,0	73	-	216	102,4
Ukrajina	1	14,3	42	-	1	12,5	47	204,4
Ostale evropske zemlje	14	93,3	73	149,0	22	25,3	209	86,0
Egipat	1	14,3	2	18,2	6	10,0	13	19,7

TURIZAM
Dolasci i noćenja turista po zemljama prebivališta (nastavak)

	Dolasci turista				Noćenja turista			
	VII 2024	VII 2024 VII 2023	I - VII 2024	I - VII 2024 I - VII 2023	VII 2024	VII 2024 VII 2023	I - VII 2024	I - VII 2024 I - VII 2023
Južnoafrička Republika	-	-	-	-	-	-	-	-
Ostale afričke zemlje	3	60,0	14	53,9	3	60,0	16	50,0
Kanada	28	140,0	56	164,7	75	227,3	120	179,1
SAD	64	71,9	202	96,7	168	94,4	506	115,3
Ostale sjeverno - američke zemlje	2	33,3	5	45,5	2	25,0	19	111,8
Brazil	1	16,7	2	22,2	1	16,7	2	20,0
Ostale zemlje Južne i Srednje Amerike	11	-	46	79,3	35	-	115	70,6
Bahrein	6	6,4	39	24,8	12	6,9	52	18,7
Indija	7	175,0	47	213,6	8	133,3	56	186,7
Iran	6	-	8	-	12	50,0	18	75,0
Izrael	22	36,1	43	21,4	24	32,0	50	18,0
Japan	-	-	7	175,0	-	-	22	200,0
Južna Koreja	-	-	4	200,0	-	-	5	250,0
Katar	25	48,1	49	50,5	32	28,8	67	40,9
Narodna Republika Kina	80	-	123	-	89	-	150	-
Kuvajt	99	59,3	287	78,0	189	64,5	444	83,6
Malezija	-	-	10	21,7	-	-	10	21,7
Oman	37	11,0	93	12,3	56	8,5	122	10,4
Saudijska Arabija	3.082	175,5	5.444	225,8	5.207	194,2	8.979	235,9
Ujedinjeni Arapski Emirati	101	38,9	246	41,1	125	38,6	323	40,4
Ostale azijske zemlje	37	63,8	131	112,0	62	29,1	219	73,0
Australija	36	100,0	85	98,8	56	60,9	155	69,2
Novi Zeland	-	-	-	-	-	-	-	-
Ostale zemlje Okeanije	-	-	3	100,0	-	-	5	166,7

HERCEGOVAČKO - NERETVANSKI KANTON

PRIRODNO KRETANJE STANOVNIŠTVA I BRAKOVI

Prirодно kretanje stanovništva i brakovi po mjestu uobičajenog stanovanja

Općina	Ukupno rođeni	Živorodeni			Mrtvorodeni	Mjesto porođaja			Umrli			Od toga						Zaključeni brakovi	Razvedeni brakovi
		ukupno	po spolu			u zdravstvenoj ustanovi	na drugom mjestu		ukupno	po spolu		umrla dojenčad			nasilne smrti				
			muški	ženski			sa stručnom pomoći	bez stručne pomoći		muški	ženski	ukupno	muški	ženski	ukupno	muški	ženski		

Za period juli / srpanj 2024. godine - prvi rezultati

UKUPNO	84	84	45	39	-	84	-	-	133	64	69	2	1	1	1	1	-	102	2
Čitluk	5	5	1	4	-	5	-	-	9	4	5	-	-	-	-	-	-	5	1
Grad Čapljina	26	26	13	13	-	26	-	-	44	20	24	-	-	-	-	-	-	7	-
Grad Konjic	5	5	3	2	-	5	-	-	10	5	5	-	-	-	-	-	-	18	-
Grad Mostar	30	30	18	12	-	30	-	-	51	22	29	2	1	1	1	1	-	60	-
Grad Stolac	10	10	4	6	-	10	-	-	9	6	3	-	-	-	-	-	-	6	-
Jablanica	7	7	5	2	-	7	-	-	6	4	2	-	-	-	-	-	-	4	-
Neum	-	-	-	-	-	-	-	-	-	-	-	-	-	-	-	-	-	1	1
Prozor	1	1	1	-	-	1	-	-	4	3	1	-	-	-	-	-	-	1	-
Ravno	-	-	-	-	-	-	-	-	-	-	-	-	-	-	-	-	-	-	-

Za period januar / siječanj - juli / srpanj 2024. godine - prvi rezultati

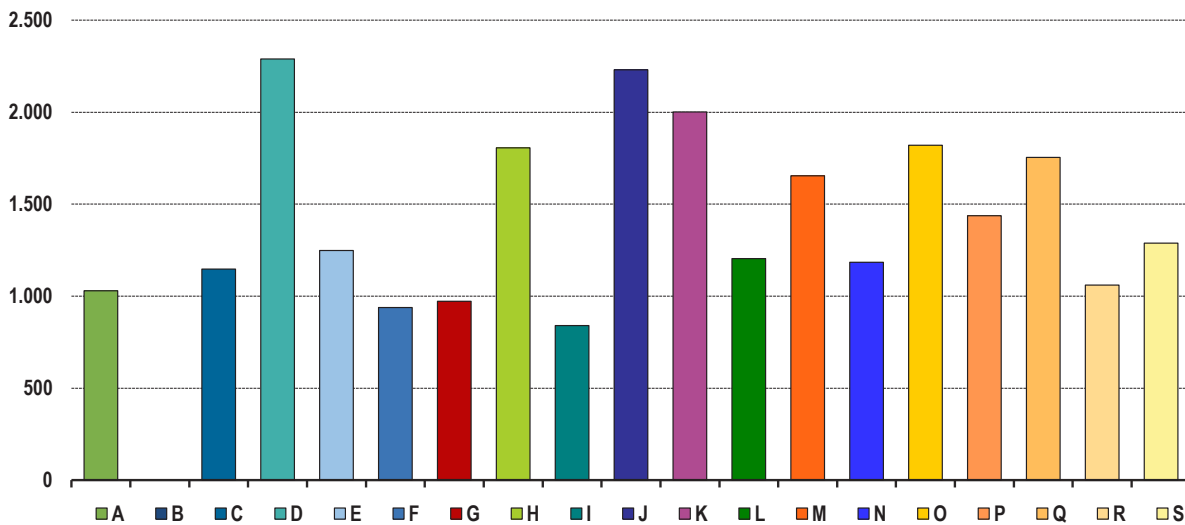
UKUPNO	753	751	382	369	2	753	-	-	1.144	563	581	11	4	7	3	2	1	484	35
Čitluk	79	79	41	38	-	79	-	-	77	38	39	1	1	-	-	-	-	43	1
Grad Čapljina	97	97	54	43	-	97	-	-	147	69	78	-	-	-	-	-	-	47	5
Grad Konjic	68	68	29	39	-	68	-	-	108	56	52	-	-	-	-	-	-	68	-
Grad Mostar	419	418	213	205	1	419	-	-	620	309	311	10	3	7	1	1	-	261	24
Grad Stolac	34	34	13	21	-	34	-	-	73	36	37	-	-	-	-	-	-	14	3
Jablanica	27	26	19	7	1	27	-	-	59	26	33	-	-	-	2	1	1	20	-
Neum	5	5	2	3	-	5	-	-	11	7	4	-	-	-	-	-	-	9	2
Prozor	24	24	11	13	-	24	-	-	49	22	27	-	-	-	-	-	-	22	-
Ravno	-	-	-	-	-	-	-	-	-	-	-	-	-	-	-	-	-	-	-

PLAĆE

Prosječna mjesečna isplaćena neto i bruto plaća zaposlenih po područjima KD BiH 2010

	Prosječna neto plaća u KM					Prosječna bruto plaća u KM				
	Ø 2023	VI 2024	VII 2024	Index VII 2024 Ø 2023	Index VII 2024 VI 2024	Ø 2023	VI 2024	VII 2024	Index VII 2024 Ø 2023	Index VII 2024 VI 2024
UKUPNO	1.327	1.408	1.470	110,8	104,4	2.072	2.205	2.301	111,1	104,4
A Poljoprivreda, šumarstvo i ribolov	927	1.019	1.029	111,0	101,0	1.439	1.562	1.588	110,4	101,7
B Vađenje ruda i kamena	549	-	-	-	-	838	-	-	-	-
C Prerađivačka industrija	1.056	1.113	1.147	108,6	103,1	1.623	1.716	1.774	109,3	103,4
D Proizvodnja i snabdijevanje električnom energijom, plinom, parom i klimatizacija	2.113	2.041	2.289	108,3	112,2	3.434	3.327	3.729	108,6	112,1
E Snabdijevanje vodom; uklanjanje otpadnih voda, upravljanje otpadom te djelatnosti sanacije okoliša	1.125	1.283	1.248	110,9	97,3	1.738	1.949	1.941	111,7	99,6
F Građevinarstvo	839	893	938	111,8	105,0	1.283	1.375	1.419	110,6	103,2
G Trgovina na veliko i na malo; popravak motornih vozila i motocikala	903	975	972	107,6	99,7	1.396	1.512	1.510	108,2	99,9
H Prijevoz i skladištenje	1.690	1.685	1.806	106,9	107,2	2.637	2.671	2.809	106,5	105,2
I Djelatnosti pružanja smještaja te pripreme i usluživanja hrane (hotelijerstvo i ugostiteljstvo)	766	804	840	109,7	104,5	1.175	1.220	1.281	109,0	105,0
J Informacije i komunikacije	2.022	2.099	2.230	110,3	106,2	3.183	3.303	3.515	110,4	106,4
K Finansijske djelatnosti i djelatnosti osiguranja	1.887	2.048	2.001	106,0	97,7	2.943	3.225	3.146	106,9	97,6
L Poslovanje nekretninama	1.066	1.194	1.204	112,9	100,8	1.657	1.859	1.875	113,2	100,9
M Stručne, naučne i tehničke djelatnosti	1.381	1.570	1.654	119,8	105,4	2.153	2.417	2.534	117,7	104,8
N Administrativne i pomoćne uslužne djelatnosti	1.122	1.196	1.184	105,5	99,0	1.739	1.864	1.845	106,1	99,0
O Javna uprava i odbrana; obavezno socijalno osiguranje	1.652	1.805	1.820	110,2	100,8	2.582	2.836	2.855	110,6	100,7
P Obrazovanje	1.220	1.345	1.437	117,8	106,8	1.897	2.100	2.244	118,3	106,9
Q Djelatnosti zdravstvene i socijalne zaštite	1.520	1.611	1.754	115,4	108,9	2.380	2.521	2.754	115,7	109,2
R Umjetnost, zabava i rekreacija	1.061	1.228	1.060	99,9	86,3	1.662	1.928	1.687	101,5	87,5
S Ostale uslužne djelatnosti	1.278	1.300	1.288	100,8	99,1	1.982	2.019	2.001	101,0	99,1

Prosječna neto plaća u KM, juli / srpanj 2024.



Proizvodnja, prodaja i zalihe šumskih sortimenata

Juli / Srpanj 2024. godine

000 m³

	Proizvodnja				Prodaja		Zalihe (stanje krajem mjeseca) 2024
	VII		I - VII		I - VII		
	2023	2024	2023	2024	2023	2024	
UKUPNO	5	7	39	36	38	33	17
Trupci četinarara/četinjača	1	0	3	3	3	3	0
Jamsko drvo četinarara/četinjača	0	0	0	0	0	0	-
Ostalo dugo drvo četinarara/četinjača	-	-	0	-	0	-	-
Prostorno drvo četinarara/četinjača	0	0	1	2	1	2	0
Trupci liščara/listača	1	2	12	12	12	12	0
Jamsko drvo liščara/listača	-	-	-	-	-	-	-
Ostalo dugo drvo liščara/listača	-	-	-	-	-	-	-
Prostorno drvo liščara/listača	-	-	-	-	-	-	-
Ogrjevno drvo četinarara/četinjača	-	-	-	-	-	-	-
Ogrjevno drvo liščara/listača	3	4	22	19	21	16	16
Ostalo grubo obrađeno drvo ¹⁾	-	-	-	-	-	-	-

¹⁾ Uključuje sitno tehničko drvo, cijepane drvene motke i kolje

PRIJEVOZ I SKLADIŠTENJE

Cestovni i gradsko - prigradski prijevoz, II tromjesečje 2024. godine

	II tromjesečje 2024	Index I - VI 2024	Index <u>IV-VI 2024</u> I - III 2024	Index <u>IV-VI 2024</u> IV-VI 2023	Index <u>I-VI 2024</u> I-VI 2023
Cestovni prijevoz robe	5.412	10.440	107,6	111,6	109,1
Pređeni kilometri vozila, 000	80	152	109,6	98,8	95,0
Prevezena roba, 000 t	41.359	80.608	105,4	108,8	109,3
Tonski kilometri, 000					
Cestovni prijevoz putnika					
Pređeni kilometri vozila, 000	1.306	2.323	128,4	107,2	101,1
Prevezeni putnici, 000	132	224	144,5	102,1	89,1
Putnički kilometri, 000	31.663	47.758	196,7	133,9	110,4
Gradsko prigradski prijevoz					
Pređeni kilometri vozila ukupno, 000	538	1.130	90,9	98,9	100,4
Autobusi	538	1.130	90,9	98,9	100,4
Prevezeni putnici, 000	291	564	106,6	107,4	102,9
Autobusi	291	564	106,6	107,4	102,9

INDUSTRIJA

Indeks obima industrijske proizvodnje

Prema GIG, područjima i oblastima KD BiH 2010.

Juli / Srpanj 2024. godine

	<u>VII 2024</u> Ø 2023	<u>VII 2024</u> VI 2024	<u>VII 2024</u> VII 2023	<u>I - VII 2024</u> I - VII 2023
INDUSTRIJA UKUPNO	85,5	108,8	90,0	74,9
PREMA GLAVNIM INDUSTRIJSKIM GRUPACIJAMA				
AI Intermedijarni proizvodi	80,8	100,4	62,9	67,3
AE Energija	91,7	135,7	118,8	85,1
BB Kapitalni proizvodi	84,8	104,4	88,0	87,1
CD Trajni proizvodi za široku potrošnju	83,8	88,1	121,5	100,8
CN Netrajni proizvodi za široku potrošnju	101,6	96,0	86,2	96,9
PREMA PODRUČJIMA I OBLASTIMA KD-a				
B VAĐENJE RUDA I KAMENA	219,6	-*	212,8	125,8
08 Vađenje ostalih ruda i kamena	219,6	-*	212,8	125,8
C PRERAĐIVAČKA INDUSTRIJA	83,0	100,1	68,5	72,2
10 Proizvodnja prehrambenih proizvoda	96,2	83,5	74,0	99,1
11 Proizvodnja pića	127,8	151,5	123,9	94,0
14 Proizvodnja odjeće	68,0	66,6	67,6	93,2
16 Prerada drva i proizvoda od drva i pluta, osim namještaja; proizvodnja predmeta od slame i pletarskih materijala	120,0	105,6	112,2	115,0
17 Proizvodnja papira i proizvoda od papira	103,1	99,4	103,7	99,1
18 Štampanje i umnožavanje snimljenih zapisa	70,7	100,7	81,3	69,0
20 Proizvodnja hemikalija i hemijskih proizvoda	157,6	142,6	140,4	110,3
22 Proizvodnja proizvoda od gume i plastičnih masa	113,3	119,3	99,6	80,6
23 Proizvodnja ostalih nemetalnih mineralnih proizvoda	56,4	84,4	58,8	52,8
24 Proizvodnja baznih metala	61,9	88,2	32,1	42,3
25 Proizvodnja gotovih metalnih proizvoda, osim mašina i opreme	104,9	112,0	109,2	102,3
26 Proizvodnja računara te elektroničkih i optičkih proizvoda	20,5	91,1	-	-
28 Proizvodnja mašina i uređaja, d. n.	98,5	105,1	97,3	106,3
31 Proizvodnja namještaja	84,3	85,5	112,8	103,2
32 Ostala prerađivačka industrija	78,8	138,6	415,0	84,0
D PROIZVODNJA I SNABDIJEVANJE/OPSKRBA ELEKTRIČNOM ENERGIJOM I PLINOM (OSIM 35.3)¹	91,7	135,7	118,8	85,1
35 Proizvodnja i snabdijevanje/opskrba električnom energijom i plinom (osim 35.3) ¹	91,7	135,7	118,8	85,1

1) Grana djelatnosti 35.3, Proizvodnja i snabdijevanje/opskrba parom i klimatizacija

-* Indeks veći od 300,0

VANJSKA TRGOVINA

Izvoz po područjima klasifikacije
djelatnosti KD BiH 2010
u 000 KMUvoz po područjima klasifikacije
djelatnosti KD BiH 2010
u 000 KM

	VI 2024	VII 2024	VII 2024 VI 2024	I - VII 2023	I - VII 2024	I-VII 2024 I-VII 2023	VI 2024	VII 2024	VII 2024 VI 2024	I - VII 2023	I - VII 2024	I-VII 2024 I-VII 2023
UKUPNO	89.194	107.128	120,1	584.757	598.952	102,4	167.629	175.654	104,8	1.177.925	1.144.206	97,1
A Poljoprivreda, šumarstvo i ribarstvo	2.225	1.979	89,0	9.051	12.985	143,5	4.679	3.884	83,0	21.697	26.985	124,4
B Vađenje rude i kamena	50	18	35,9	242	171	70,5	348	310	89,2	2.795	3.204	114,6
C Prerađivačka industrija	84.471	100.978	119,5	481.543	553.732	115,0	158.081	169.688	107,3	1.116.233	1.099.616	98,5
D Proizvodnja i snabdijevanje električnom energijom, gasom/plinom, parom i klimatizacija	1.446	2.445	169,0	80.586	23.779	29,5	2.293	496	21,6	31.842	8.039	25,2
Ostalo	1.002	1.708	170,4	13.334	8.284	62,1	2.228	1.275	57,2	5.359	6.361	118,7
Nerazvrstano po kategorijama	-	-	-	-	-	-	-	-	-	-	-	-

Izvor: Baza podataka Uprave za indirektno/neizravno oporezivanje BiH

Prethodni podaci

Izvoz po sektorima i odsjecima
SMTK - Rev. 4
u 000 KMUvoz po sektorima i odsjecima
SMTK - Rev. 4
u 000 KM

	VI 2024	VII 2024	VII 2024 VI 2024	I - VII 2023	I - VII 2024	I-VII 2024 I-VII 2023	VI 2024	VII 2024	VII 2024 VI 2024	I - VII 2023	I - VII 2024	I-VII 2024 I-VII 2023
UKUPNO	89.194	107.128	120,1	584.757	598.952	102,4	167.629	175.654	104,8	1.177.925	1.144.206	97,1
0 HRANA I ŽIVE ŽIVOTINJE	2.485	2.525	101,6	11.709	12.304	105,1	36.406	37.812	103,9	225.502	248.230	110,1
00 Žive životinje	-	1	-	2	4	200,0	686	516	75,2	1.635	2.495	152,6
01 Meso i mesne prerađevine	-	-	-	97	13	13,4	639	964	150,9	4.745	5.108	107,7
02 Mlijeko, mliječne prerađevine i jaja	14	80	571,4	349	485	139,0	8.774	9.564	109,0	43.766	46.616	106,5
03 Ribe, vodozemci i njihove prerađevine	10	39	390,0	3.172	537	16,9	1.567	2.157	137,7	16.426	16.208	98,7
04 Žitarice i proizvodi od žitarica	306	310	101,3	2.002	1.940	96,9	3.754	3.947	105,1	25.288	27.221	107,6
05 Voće i povrće	1.682	1.692	100,6	4.931	6.798	137,9	4.044	3.703	91,6	26.451	28.498	107,7
06 Šećer, šećerne prerađevine i med	20	42	210,0	55	199	361,8	499	507	101,6	4.391	4.768	108,6
07 Kafa, čaj, kakao i začini	346	309	89,3	811	1.988	245,1	4.801	5.774	120,3	31.730	38.332	120,8
08 Hrana za životinje	-	-	-	-	-	-	1.104	1.178	106,7	10.106	10.029	99,2
09 Ostali jestivi proizvodi	107	52	48,6	290	340	117,2	10.538	9.502	90,2	60.964	68.955	113,1
1 PIĆA I DUHAN	2.487	3.796	152,6	13.579	16.378	120,6	6.009	6.325	105,3	27.590	34.944	126,7
11 Pića	2.487	3.796	152,6	13.579	16.378	120,6	4.772	4.394	92,1	22.534	26.990	119,8
12 Duhan i proizvodi od duhana	-	-	-	-	-	-	1.237	1.931	156,1	5.056	7.954	157,3
2 SIROVE MATERIJE NEJESTIVE, OSIM GORIVA	1.790	2.250	125,7	24.071	16.710	69,4	2.677	1.884	70,4	5.994	10.925	182,3
21 Sirove kože i sirovo krzno	-	-	-	-	-	-	-	-	-	-	-	-
22 Uljano sjemenje i plodovi	-	-	-	-	-	-	-	-	-	50	1	2,0
23 Sirovi i sintetički kaučuk	-	-	-	8	-	-	40	8	20,0	45	79	175,6
24 Drvo i pluta	179	151	84,4	6.189	1.774	28,7	247	187	75,7	770	910	118,2
25 Celuloza i papirni otpaci	-	-	-	-	-	-	-	-	-	-	-	-
26 Sirova tekstilna vlakna i njihovi otpaci	-	-	-	2	5	250,0	10	114	-	523	455	87,0
27 Prirodna đubriva i minerali osim goriva	40	31	77,5	317	547	172,6	181	246	135,9	2.126	2.082	97,9
28 Metalne rude i otpaci od metala	1.001	1.708	170,6	13.267	8.195	61,8	2.032	1.083	53,3	731	4.939	675,6
29 Sirovine biljne i životinjske, ostale	570	360	63,2	4.288	6.189	144,3	167	246	147,3	1.749	2.459	140,6

Izvoz po sektorima i odsjecima
SMTK - Rev. 4 (nastavak)
u 000 KMUvoz po sektorima i odsjecima
SMTK - Rev. 4 (nastavak)
u 000 KM

	VI 2024	VII 2024	VII 2024 VI 2024	I - VII 2023	I - VII 2024	I-VII 2024 I-VII 2023	VI 2024	VII 2024	VII 2024 VI 2024	I - VII 2023	I - VII 2024	I-VII 2024 I-VII 2023
3 MINERALNA GORIVA, MAZIVA I SRODNI PROIZVODI	1.459	2.445	167,6	80.611	23.792	29,5	2.796	1.088	38,9	36.026	12.533	34,8
32 Ugalj, koks i briketi	13	-	-	25	13	52,0	186	82	44,1	899	1.480	164,6
33 Nafta i derivati od nafte	-	-	-	-	-	-	317	510	160,9	3.283	3.014	91,8
34 Prirodni i industrijski gas	-	-	-	-	-	-	-	-	-	2	-	-
35 Električna energija	1.446	2.445	169,1	80.586	23.779	29,5	2.293	496	21,6	31.842	8.039	25,2
4 ULJA, MASTI I VOSKOVI ŽIVOTINJSKOG ILI BILJNOG PORIJEKLA	14	-	-	154	135	87,7	736	775	105,3	7.300	6.821	93,4
41 Životinjska ulja i masti	-	-	-	-	-	-	2	25	-	136	48	35,3
42 Biljna ulja i masti, sirova i rafinirana	6	-	-	86	16	18,6	730	733	100,4	7.060	6.703	94,9
43 Prerađena biljna i životinjska ulja i masnoće	8	-	-	68	119	175,0	4	17	425,0	104	70	67,3
5 HEMIJSKI/KEMIJSKI PROIZVODI	2.278	1.597	70,1	10.304	11.529	111,9	29.253	29.588	101,1	182.811	204.496	111,9
51 Organske hemikalije/kemikalije	-	-	-	-	1	-	143	159	111,2	699	777	111,2
52 Anorganske hemikalije/kemikalije	27	13	48,1	157	104	66,2	287	352	122,6	3.564	2.937	82,4
53 Boje i štavila	1.234	1.135	92,0	8.021	7.982	99,5	2.226	2.312	103,9	10.804	13.502	125,0
54 Medicinski i farmaceutski proizvodi	858	293	34,1	1.316	2.394	181,9	15.968	16.300	102,1	101.592	117.240	115,4
55 Toaletni proizvodi i proizvodi za čišćenje	141	139	98,6	455	740	162,6	3.891	4.448	114,3	26.830	33.566	125,1
56 Vještačka đubriva	-	-	-	-	82	-	149	31	20,8	1.078	1.115	103,4
57 Plastične mase u primarnim oblicima	-	-	-	5	11	220,0	825	1.041	126,2	6.116	5.774	94,4
58 Plastične mase, ne-primarni oblici	14	6	42,9	111	119	107,2	1.315	894	68,0	6.519	7.412	113,7
59 Ostale hemikalije/kemikalije	4	11	275,0	239	96	40,2	4.449	4.051	91,1	25.609	22.173	86,6
6 INDUSTRIJSKI PROIZVODI, RAZVRSTANI UGLAVNOM PO VRSTI SIROVINA	47.165	44.309	93,9	304.116	312.348	102,7	45.212	51.129	113,1	388.320	291.535	75,1
61 Koža, krzno i proizvodi od kože i krzna	-	3	-	-	11	-	15	-	-	24	44	183,3
62 Guma i gumeni proizvodi	4	9	225,0	28	38	135,7	1.109	4.791	432,0	16.759	17.376	103,7
63 Proizvodi od drveta, osim namještaja	279	490	175,6	2.355	2.308	98,0	1.230	1.031	83,8	8.015	8.622	107,6
64 Papir, ljepenka i ostali slični proizvodi	370	449	121,4	3.562	2.797	78,5	1.990	2.236	112,4	14.181	13.278	93,6
65 Predivo, tkanine i tekstilni proizvodi	81	46	56,8	284	534	188,0	1.114	1.581	141,9	8.903	7.924	89,0
66 Proizvodi od nemetalnih minerala	1.028	1.041	101,3	7.159	6.354	88,8	7.908	8.676	109,7	45.515	48.276	106,1
67 Željezo i čelik	1.505	1.090	72,4	12.228	10.982	89,8	7.213	7.167	99,4	48.547	46.941	96,7
68 Obojeni metali	28.565	23.090	80,8	147.099	169.681	115,4	19.003	19.818	104,3	209.002	111.128	53,2
69 Metalni proizvodi	15.333	18.091	118,0	131.401	119.643	91,1	5.630	5.829	103,5	37.374	37.946	101,5
7 MAŠINE/STROJEVI I TRANSPORTNA SREDSTVA	8.129	7.574	93,2	68.601	63.615	92,7	34.047	35.935	105,5	230.622	257.306	111,6
71 Pogonske mašine i oprema	9	22	244,4	18	142	788,9	403	369	91,6	2.196	2.733	124,5
72 Mašine specijalizirane za određene industrije	163	88	54,0	2.301	1.796	78,1	2.327	2.560	110,0	22.898	24.827	108,4
73 Mašine za obradu metala	1.505	1.323	87,9	11.340	9.757	86,0	431	2.916	676,6	11.812	9.229	78,1
74 Ostale industrijske mašine i dijelovi	5.790	5.549	95,8	48.652	47.202	97,0	5.873	6.770	115,3	37.162	44.392	119,5
75 Kancelarijske mašine i mašine za automatsku obradu podataka	5	22	440,0	2.214	778	35,1	516	693	134,3	3.315	3.137	94,6
76 Telekomunikacijski aparati i aparati za snimanje zvuka	30	2	6,7	130	150	115,4	692	1.263	182,5	10.557	10.219	96,8
77 Električne mašine, aparati i uređaji	516	433	83,9	3.197	2.911	91,1	6.338	4.997	78,8	40.109	47.663	118,8
78 Drumaska vozila	96	123	128,1	646	644	99,7	17.408	16.355	94,0	102.424	114.996	112,3
79 Ostala transportna vozila	15	12	80,0	103	235	228,2	59	12	20,3	149	110	73,8
8 RAZNI INDUSTRIJSKI PROIZVODI	23.387	42.632	182,3	71.612	142.141	198,5	10.493	11.115	105,9	73.759	77.412	105,0
81 Montažne zgrade, sanitarni, rasvjetni i grijajući uređaji	122	30	24,6	1.080	874	80,9	954	1.074	112,6	6.260	7.002	111,9
82 Namještaj i njegovi dijelovi	1.913	2.007	104,9	11.648	12.983	111,5	429	678	158,0	3.665	3.913	106,8
83 Torbe, tašne, nesereseri i slični proizvodi	-	1	-	13	9	69,2	172	137	79,7	1.091	1.433	131,3
84 Odjeća	277	311	112,3	2.338	2.325	99,4	1.094	1.236	113,0	10.083	10.990	109,0
85 Obuća	-	-	-	50	43	86,0	160	254	158,8	4.925	5.244	106,5
87 Naučni i kontrolni instrumenti	7	52	742,9	119	306	257,1	2.611	2.206	84,5	14.335	16.724	116,7
88 Fotografski i optički proizvodi, satovi	-	-	-	8	4	50,0	164	77	47,0	618	707	114,4
89 Ostali industrijski proizvodi	21.068	40.231	191,0	56.356	125.597	222,9	4.909	5.453	111,2	32.782	31.399	95,8
9 Proizvodi, nerazvrstani po kategorijama	-	-	-	-	-	-	-	3	-	1	4	400,0

Izvor: Baza podataka Uprave za indirektno/neizravno oporezivanje BiH
Prethodni podaci

Izvoz prema međunarodnoj klasifikaciji
Ekonomске namjene proizvoda (BEC) Rev. 4Uvoz prema međunarodnoj klasifikaciji
Ekonomске namjene proizvoda (BEC) Rev. 4

u 000 KM

u 000 KM

	VI 2024	VII 2024	<u>VII 2024</u> <u>VI 2024</u>	I - VII 2023	I - VII 2024	<u>I-VII 2024</u> <u>I-VII 2023</u>	VI 2024	VII 2024	<u>VII 2024</u> <u>VI 2024</u>	I - VII 2023	I - VII 2024	<u>I-VII 2024</u> <u>I-VII 2023</u>
UKUPNO	89.194	107.128	120,1	584.757	598.952	102,4	167.629	175.654	104,8	1.177.925	1.144.206	97,1
1. Hrana i pića	4.978	6.321	127,0	25.293	28.721	113,6	40.733	41.718	102,4	244.974	271.547	110,8
2. Industrijski materijali	50.324	47.762	94,9	337.206	337.562	100,1	58.520	59.014	100,8	449.657	359.943	80,0
3. Goriva i maziva	1.468	2.475	168,6	80.864	23.891	29,5	2.914	1.248	42,8	36.949	13.671	37,0
4. Kapitalni proizvodi (osim transportnih sredstava), dijelovi i pribor	8.585	8.108	94,4	75.879	67.597	89,1	19.341	21.709	112,2	140.829	156.984	111,5
5. Transportna sredstva, njihovi dijelovi i pribor	115	148	128,7	768	909	118,4	18.492	21.165	114,5	118.787	132.060	111,2
6. Proizvodi za široku potrošnju	4.232	3.675	86,8	23.024	26.411	114,7	27.629	30.714	111,2	185.256	209.696	113,2
7. Proizvodi, drugdje nespomenuti	19.492	38.639	198,2	41.723	113.861	272,9	-	86	-	1.473	305	20,7

Izvor: Baza podataka Uprave za indirektno/neizravno oporezivanje BiH

Prethodni podaci

Izvoz po zemljama prema geografskim
zonama
u 000 KMUvoz po zemljama prema geografskim
zonama
u 000 KM

	VI 2024	VII 2024	<u>VII 2024</u> <u>VI 2024</u>	I - VII 2023	I - VII 2024	<u>I-VII 2024</u> <u>I-VII 2023</u>	VI 2024	VII 2024	<u>VII 2024</u> <u>VI 2024</u>	I - VII 2023	I - VII 2024	<u>I-VII 2024</u> <u>I-VII 2023</u>
UKUPNO	89.194	107.128	120,1	584.757	598.952	102,4	167.629	175.654	104,8	1.177.925	1.144.206	97,1
ZEMLJE EU	55.405	49.575	89,5	409.164	361.408	88,3	106.894	113.241	105,9	703.689	737.339	104,8
Austrija	694	1.313	189,2	9.959	10.201	102,4	2.808	3.588	127,8	23.043	22.888	99,3
Belgija	62	90	145,2	1.050	481	45,8	3.531	2.707	76,7	24.267	24.695	101,8
Bugarska	13	911	-	159	4.516	-	348	941	270,4	4.397	3.479	79,1
Češka	74	88	118,9	887	2.384	268,8	3.222	2.756	85,5	13.489	20.228	150,0
Kipar	255	212	83,1	981	942	96,0	2	6	300,0	70	46	65,7
Danska	198	13	6,6	560	537	95,9	2.574	3.049	118,5	12.181	16.555	135,9
Estonija	-	-	-	-	-	-	132	42	31,8	987	1.091	110,5
Finska	-	-	-	2.116	-	-	64	192	300,0	864	711	82,3
Francuska	12	71	591,7	2.950	1.101	37,3	5.108	4.994	97,8	40.661	41.665	102,5
Grčka	35	24	68,6	780	401	51,4	2.276	1.716	75,4	10.182	10.891	107,0
Hrvatska	22.757	21.081	92,6	146.124	137.460	94,1	19.938	19.741	99,0	149.056	132.152	88,7
Irska	-	-	-	-	-	-	1.243	2.222	178,8	11.121	13.948	125,4
Italija	14.051	10.129	72,1	90.590	67.020	74,0	13.877	17.900	129,0	83.243	93.798	112,7
Latvija (Letonija)	-	-	-	-	6	-	42	16	38,1	221	256	115,8
Litvanija	-	-	-	2	-	-	583	601	103,1	2.672	4.215	157,7
Luksemburg	-	-	-	-	-	-	25	7	28,0	183	120	65,6
Mađarska	287	332	115,7	3.064	3.061	99,9	1.319	1.423	107,9	9.545	11.623	121,8
Malta	-	-	-	-	-	-	5	-	-	123	11	8,9
Nizozemska	9	5	55,6	424	118	27,8	1.789	1.460	81,6	18.477	11.358	61,5
Njemačka	11.900	10.692	89,8	108.333	87.583	80,8	23.516	29.103	123,8	168.095	183.958	109,4
Poljska	2.234	2.394	107,2	14.433	21.908	151,8	5.909	5.150	87,2	39.916	41.430	103,8
Portugal	-	-	-	-	-	-	198	449	226,8	1.254	1.947	155,3

Izvoz po zemljama prema geografskim
zonama (nastavak)
u 000 KM

 Uvoz po zemljama prema geografskim
zonama (nastavak)
u 000 KM

	VI 2024	VII 2024	VII 2024 VI 2024	I - VII 2023	I - VII 2024	I-VII 2024 I-VII 2023	VI 2024	VII 2024	VII 2024 VI 2024	I - VII 2023	I - VII 2024	I-VII 2024 I-VII 2023
Rumunija	597	467	78,2	8.672	6.634	76,5	4.034	2.435	60,4	15.243	17.079	112,0
Slovačka	13	185	-	2.042	3.531	172,9	981	1.017	103,7	6.515	5.565	85,4
Slovenija	752	699	93,0	3.841	4.609	120,0	6.680	5.503	82,4	34.293	39.580	115,4
Španija	1.346	782	58,1	8.931	7.360	82,4	4.196	4.017	95,7	26.597	27.338	102,8
Švedska	116	87	75,0	3.266	1.555	47,6	2.494	2.196	88,1	6.994	10.618	151,8
Ujedineno Kraljevstvo	-	-	-	-	-	-	-	10	-	-	94	-
ZEMLJE EFTE	2.614	3.048	116,6	30.038	31.202	103,9	6.407	9.451	147,5	17.158	33.524	195,4
Island	-	-	-	-	-	-	32	10	31,3	143	96	67,1
Lihtenštajn	655	438	66,9	4.650	4.688	100,8	981	1.382	140,9	8.404	7.398	88,0
Norveška	1.594	2.610	163,7	25.238	26.030	103,1	5.276	7.707	146,1	7.853	24.533	312,4
Švicarska	365	-	-	150	484	322,7	118	352	298,3	758	1.497	197,5
OSTALE EVROPSKE ZEMLJE	8.658	13.480	155,7	76.828	70.027	91,1	27.264	25.535	93,7	226.329	186.145	82,2
Albanija	4.208	3.259	77,4	27.587	29.191	105,8	158	235	148,7	1.174	2.801	238,6
Crna Gora	175	47	26,9	303	388	128,1	170	201	118,2	362	674	186,2
Kosovo	943	1.788	189,6	7.390	7.886	106,7	1.417	1.705	120,3	8.489	10.123	119,2
Sjeverna Makedonija	-	114	-	1.298	115	8,9	50	1	2,0	71.243	377	0,5
Ruska Federacija	2.137	4.360	204,0	24.090	21.270	88,3	18.378	16.615	90,4	100.181	109.549	109,4
Srbija	748	2.202	294,4	8.991	5.268	58,6	5.934	5.455	91,9	35.079	52.477	149,6
Turska	4	60	-	2.086	253	12,1	892	1.027	115,1	7.924	8.869	111,9
Ostale zemlje	443	1.650	372,5	5.083	5.656	111,3	265	296	111,7	1.877	1.275	67,9
AFRIKA	101	2.425	-	8.370	5.711	68,2	706	364	51,6	3.788	3.629	95,8
ZEMLJE SJEVERNE AFRIKE	101	-	-	390	101	25,9	513	161	31,4	2.879	2.902	100,8
OSTALE AFRIČKE ZEMLJE	-	2.425	-	7.980	5.610	70,3	193	203	105,2	909	727	80,0
AMERIKA	9.365	7.522	80,3	39.512	55.135	139,5	7.146	6.600	92,4	46.697	49.360	105,7
ZEMLJE SJEVERNE AMERIKE	7.607	4.742	62,3	23.893	39.319	164,6	3.209	3.208	100,0	28.971	27.932	96,4
Kanada	-	2	-	1	2	200,0	39	45	115,4	276	334	121,0
SAD	7.607	4.740	62,3	23.892	39.317	164,6	3.170	3.163	99,8	28.695	27.598	96,2
Ostale zemlje	-	-	-	-	-	-	-	-	-	-	-	-
ZEMLJE CENTRALNE AMERIKE I KARIBA	1.456	1.429	98,1	12.244	12.536	102,4	440	256	58,2	2.388	3.695	154,7
ZEMLJE JUŽNE AMERIKE	302	1.351	447,4	3.375	3.280	97,2	3.497	3.136	89,7	15.338	17.733	115,6
AZIJA	13.015	31.049	238,6	20.717	75.317	363,6	13.005	16.671	128,2	179.055	107.371	60,0
ZEMLJE BLISKOG I SREDNJEG ISTOKA	12.371	30.187	244,0	3.843	61.719	-	1.542	3.115	202,0	2.007	16.075	800,9
OSTALE ZEMLJE AZIJE	644	862	133,9	16.874	13.598	80,6	11.463	13.556	118,3	177.048	91.296	51,6
Indija	390	502	128,7	2.557	5.193	203,1	895	1.004	112,2	101.117	7.717	7,6
Japan	-	-	-	2	1	50,0	1.128	1.407	124,7	6.445	8.692	134,9
Kina	35	42	120,0	221	316	143,0	7.453	9.052	121,5	52.193	59.985	114,9
Malezija	-	-	-	11.017	-	-	195	152	77,9	866	837	96,7
Ostale zemlje	219	318	145,2	3.077	8.088	262,9	1.792	1.941	108,3	16.427	14.065	85,6
ZEMLJE OKEANIJE I POLARNOG REGIONA	36	29	80,6	128	102	79,7	6.186	3.789	61,3	46	26.688	-
AUSTRALIJA I NOVI ZELAND	36	29	80,6	128	102	79,7	6.186	3.782	61,1	46	26.661	-
Australija	7	-	-	69	9	13,0	6.186	3.782	61,1	40	26.660	-
Novi Zeland	29	29	100,0	59	93	157,6	-	-	-	2	1	50,0
Ostale zemlje	-	-	-	-	-	-	-	-	-	-	-	-
OSTALE ZEMLJE OKEANIJE I POLARNOG REGIONA	-	-	-	-	-	-	-	7	-	4	27	675,0
Neraspoređeno	-	-	-	-	50	-	21	3	14,3	1.163	150	12,9

Izvor: Baza podataka Uprave za indirektno/neizravno oporezivanje BiH

Prethodni podaci

TURIZAM

Turistički promet za juli / srpanj 2024. godine
Kapaciteti, turisti i noćenja

	Dolasci turista				Noćenja turista			
	VII 2024	VII 2024 VII 2023	I - VII 2024	I - VII 2024 I - VII 2023	VII 2024	VII 2024 VII 2023	I - VII 2024	I - VII 2024 I - VII 2023
Dolasci i noćenja turista								
UKUPNO	44.122	115,4	160.138	114,5	106.740	111,0	330.381	110,1
Domaći	12.217	104,2	50.283	105,5	31.400	101,4	97.362	98,3
Strani	31.905	120,4	109.855	119,2	75.340	115,6	233.019	115,9
BROJ LEŽAJA	8.828							

Dolasci i noćenja turista prema vrstama objekata

UKUPNO	44.122	115,4	160.138	114,5	106.740	111,0	330.381	110,1
Hoteli i sličan smještaj	41.737	117,1	153.412	114,3	101.301	111,6	315.132	108,9
Odmarališta i slični objekti za kraći odmor	2.120	91,7	6.141	119,7	5.057	102,3	14.471	144,2
Kampovi i prostori za kampiranje	265	100,0	585	122,1	382	84,3	778	109,7
Ostali smještaj	-	-	-	-	-	-	-	-
DOMAĆI	12.217	104,2	50.283	105,5	31.400	101,4	97.362	98,3
Hoteli i sličan smještaj	10.858	108,7	46.308	105,4	27.580	102,0	86.667	94,5
Odmarališta i slični objekti za kraći odmor	1.157	74,3	3.665	107,8	3.523	96,6	10.259	146,9
Kampovi i prostori za kampiranje	202	109,8	310	104,7	297	105,7	436	107,7
Ostali smještaj	-	-	-	-	-	-	-	-
STRANI	31.905	120,4	109.855	119,2	75.340	115,6	233.019	115,9
Hoteli i sličan smještaj	30.879	120,3	107.104	118,7	73.721	115,7	228.465	115,5
Odmarališta i slični objekti za kraći odmor	963	127,6	2.476	143,0	1.534	118,2	4.212	138,0
Kampovi i prostori za kampiranje	63	77,8	275	150,3	85	49,4	342	112,5
Ostali smještaj	-	-	-	-	-	-	-	-

Dolasci i noćenja turista prema načinu dolaska

	Individualno				Organizirano			
	dolasci turista		noćenje turista		dolasci turista		noćenje turista	
	VII 2024	Struktura %	VII 2024	Struktura %	VII 2024	Struktura %	VII 2024	Struktura %
UKUPNO	27.593	62,5	73.027	68,4	16.529	37,5	33.713	31,6
Domaći	10.209	37,0	26.206	35,9	2.008	12,1	5.194	15,4
Strani	17.384	63,0	46.821	64,1	14.521	87,9	28.519	84,6

Svrha dolaska turista

	Poslovno				Ostalo			
	dolasci turista		noćenje turista		dolasci turista		noćenje turista	
	VII 2024	Struktura %	VII 2024	Struktura %	VII 2024	Struktura %	VII 2024	Struktura %
UKUPNO	4.103	9,3	10.675	10,0	40.019	90,7	96.065	90,0
Domaći	1.953	47,6	3.588	33,6	10.264	25,6	27.812	29,0
Strani	2.150	52,4	7.087	66,4	29.755	74,4	68.253	71,0

TURIZAM

Dolasci i noćenja turista po zemljama prebivališta

	Dolasci turista				Noćenja turista			
	VII 2024	VII 2024 VII 2023	I - VII 2024	I - VII 2024 I - VII 2023	VII 2024	VII 2024 VII 2023	I - VII 2024	I - VII 2024 I - VII 2023
UKUPNO STRANI	31.905	120,4	109.855	119,2	75.340	115,6	233.019	115,9
Albanija	67	69,1	191	55,4	103	17,3	286	23,1
Austrija	719	90,4	2.240	93,5	1.962	95,3	4.719	91,3
Belgija	433	118,0	1.047	105,4	941	82,6	2.622	90,5
Bugarska	24	75,0	605	114,4	39	83,0	1.029	146,8
Crna Gora	177	129,2	994	92,2	207	89,2	1.599	91,4
Češka	278	58,8	702	77,6	720	75,6	1.416	86,6
Danska	327	101,6	559	106,3	873	108,7	1.850	97,1
Estonija	60	240,0	92	104,6	117	-	173	100,6
Finska	54	77,1	110	68,8	111	88,1	189	65,2
Francuska	1.173	116,6	4.711	95,4	5.997	115,3	18.622	102,3
Grčka	333	109,2	1.373	188,3	663	109,8	2.950	215,3
Nizozemska	676	93,6	2.880	92,4	1.979	87,3	9.238	93,2
Hrvatska	2.339	104,5	14.109	109,9	4.581	111,8	24.083	109,6
Irska	279	265,7	1.080	154,5	876	248,9	4.056	140,3
Island	24	100,0	39	130,0	66	113,8	100	131,6
Italija	1.082	126,7	5.994	140,3	2.727	115,5	15.132	136,2
Kipar	36	-	39	88,6	71	-	78	77,2
Latvija	46	95,8	111	81,0	300	-	524	114,2
Litvanija	154	-	190	-	847	-	938	-
Luksemburg	28	186,7	51	164,5	85	-	128	237,0
Mađarska	851	119,0	1.783	94,7	2.697	128,0	4.535	94,4
Sjeverna Makedonija	105	134,6	592	116,3	136	111,5	1.098	116,2
Malta	1	33,3	10	25,0	2	50,0	11	19,6
Norveška	358	126,5	558	84,8	882	133,4	1.238	79,1
Njemačka	1.222	95,0	3.820	92,1	3.006	92,0	8.424	94,5
Poljska	3.469	152,1	8.496	131,1	11.579	126,8	26.283	115,4
Portugal / Portugalija	164	35,0	493	72,2	212	13,3	663	34,7
Rumunija / Rumunjska	258	107,5	710	101,7	539	114,9	1.338	106,0
Rusija	157	91,8	606	90,5	355	78,7	1.083	91,2
Slovačka	495	122,8	1.190	126,3	1.463	126,3	3.074	119,0
Slovenija	1.060	99,0	3.549	105,0	3.863	102,2	9.107	106,0
Srbija	702	114,5	3.149	115,1	1.620	110,0	6.331	108,7
Španija / Španjolska	796	213,4	2.719	162,3	2.006	214,1	6.378	122,4
Švajcarska / Švicarska	620	128,4	1.216	110,1	1.617	131,9	2.690	117,6
Švedska	652	96,9	1.074	99,0	2.133	94,2	3.078	98,5
Turska	3.365	129,3	9.090	149,0	3.633	131,8	9.877	141,1
Ujedinjeno Kraljevstvo	506	141,0	1.420	126,2	1.024	102,2	3.494	120,6
Ukrajina	164	273,3	325	149,8	1.053	-	1.605	-
Ostale evropske zemlje	14	82,4	170	17,6	29	87,9	391	27,8
Egipat	7	36,8	28	58,3	39	162,5	73	97,3

TURIZAM

Dolasci i noćenja turista po zemljama prebivališta (nastavak)

	Dolasci turista				Noćenja turista			
	VII 2024	<u>VII 2024</u> VII 2023	I - VII 2024	<u>I - VII 2024</u> I - VII 2023	VII 2024	<u>VII 2024</u> VII 2023	I - VII 2024	<u>I - VII 2024</u> I - VII 2023
Južnoafrička Republika	10	250,0	26	118,2	10	25,0	32	106,7
Ostale afričke zemlje	31	58,5	63	55,8	129	133,0	223	81,7
Kanada	322	127,8	737	114,1	715	124,6	1.502	116,4
SAD	1.101	106,0	4.714	134,7	2.497	100,4	11.880	153,2
Ostale sjeverno - američke zemlje	96	-	544	-	379	-	1.740	-
Brazil	197	240,2	1.129	290,2	346	-	1.955	-
Ostale zemlje Južne i Srednje Amerike	227	105,1	1.385	140,5	547	175,3	3.183	186,8
Bahrein	42	30,9	88	39,8	80	29,2	164	38,7
Indija	85	-	633	243,5	106	294,4	806	153,2
Iran	2	200,0	3	42,9	4	-	6	85,7
Izrael	712	147,7	1.216	124,1	1.034	126,6	1.952	123,8
Japan	37	40,2	188	49,9	37	38,5	216	41,5
Južna Koreja	850	62,5	4.217	63,2	976	49,6	5.691	67,2
Katar	83	28,3	132	40,6	129	29,7	213	44,4
Narodna Republika Kina	1.834	-	8.546	-	2.095	293,4	9.408	-
Kuvajt	114	104,6	290	104,3	219	101,9	465	94,5
Malezija	5	16,7	374	60,7	6	11,1	471	71,0
Oman	34	24,1	84	20,7	55	26,6	131	22,1
Saudijska Arabija	2.021	272,7	3.707	296,6	3.527	264,4	6.719	-
Ujedinjeni Arapski Emirati	181	69,9	454	63,3	384	98,2	835	68,4
Ostale azijske zemlje	315	79,8	2.127	106,9	371	56,5	3.025	106,1
Australija	313	129,3	900	128,0	518	110,7	1.659	125,9
Novi Zeland	16	84,2	42	84,0	19	67,9	63	87,5
Ostale zemlje Okeanije	2	3,3	141	63,2	4	3,3	177	54,8

ZAPADNOHERCEGOVAČKI KANTON

PRIRODNO KRETANJE STANOVNIŠTVA I BRAKOVI

Prirodno kretanje stanovništva i brakovi po mjestu uobičajenog stanovanja

Općina	Ukupno rođeni	Živorodeni			Mrtvorodeni	Mjesto porođaja			Umrli			Od toga						Zaključeni brakovi	Razvedeni brakovi
		ukupno	po spolu			u zdravstvenoj ustanovi	na drugom mjestu		ukupno	po spolu		umrla dojenčad			nasilne smrti				
			muški	ženski			sa stručnom pomoći	bez stručne pomoći		muški	ženski	ukupno	muški	ženski	ukupno	muški	ženski		

Za period juli / srpanj 2024. godine - prvi rezultati

UKUPNO	115	115	64	51	-	115	-	-	77	30	47	-	-	-	1	1	-	38	4
Grad Ljubuški	27	27	17	10	-	27	-	-	26	12	14	-	-	-	1	1	-	9	3
Grad Široki Brijeg	38	38	24	14	-	38	-	-	24	13	11	-	-	-	-	-	-	13	-
Grude	22	22	8	14	-	22	-	-	17	1	16	-	-	-	-	-	-	7	1
Posušje	28	28	15	13	-	28	-	-	10	4	6	-	-	-	-	-	-	9	-

Za period januar / siječanj - juli / srpanj 2024. godine - prvi rezultati

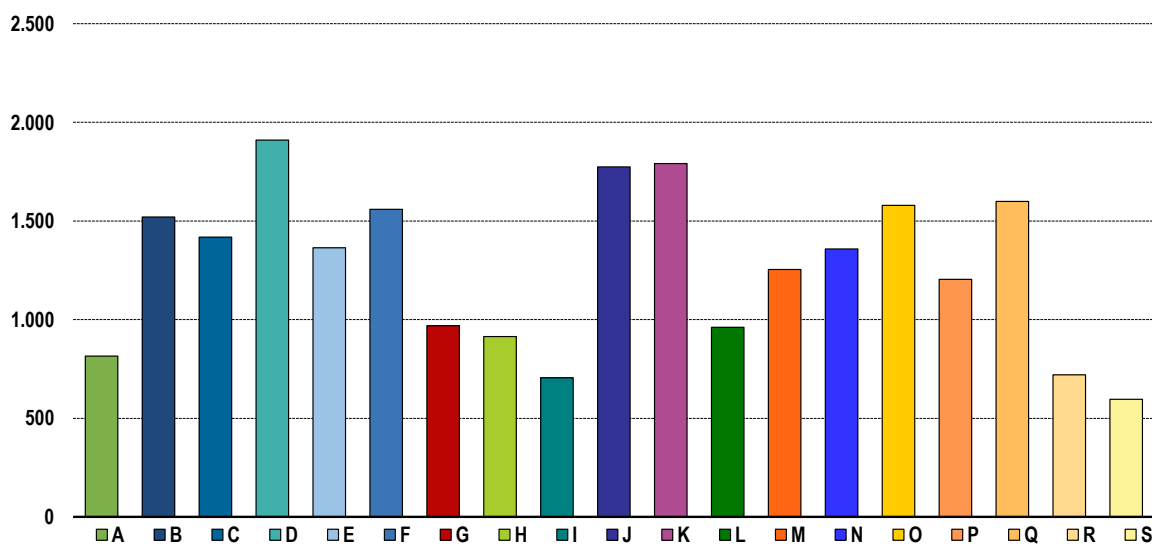
UKUPNO	491	491	249	242	-	489	2	-	417	194	223	1	-	1	3	3	-	246	22
Grad Ljubuški	113	113	68	45	-	111	2	-	134	65	69	-	-	-	2	2	-	62	11
Grad Široki Brijeg	198	198	96	102	-	198	-	-	137	66	71	1	-	1	1	1	-	98	6
Grude	72	72	36	36	-	72	-	-	72	27	45	-	-	-	-	-	-	42	3
Posušje	108	108	49	59	-	108	-	-	74	36	38	-	-	-	-	-	-	44	2

PLAĆE

Prosječna mjesečna isplaćena neto i bruto plaća zaposlenih po područjima KD BiH 2010

	Prosječna neto plaća u KM					Prosječna bruto plaća u KM				
	0 2023	VI 2024	VII 2024	Index VII 2024 0 2023	Index VII 2024 VI 2024	0 2023	VI 2024	VII 2024	Index VII 2024 0 2023	Index VII 2024 VI 2024
UKUPNO	1.130	1.219	1.237	109,5	101,5	1.745	1.887	1.921	110,1	101,8
A Poljoprivreda, šumarstvo i ribolov	607	785	815	134,3	103,8	909	1.125	1.208	132,9	107,4
B Vađenje ruda i kamena	1.246	1.457	1.520	122,0	104,3	1.899	2.263	2.364	124,5	104,5
C Prerađivačka industrija	1.209	1.415	1.418	117,3	100,2	1.870	2.199	2.203	117,8	100,2
D Proizvodnja i snabdijevanje električnom energijom, plinom, parom i klimatizacija	1.863	1.702	1.910	102,5	112,2	2.899	2.643	2.980	102,8	112,8
E Snabdijevanje vodom; uklanjanje otpadnih voda, upravljanje otpadom te djelatnosti sanacije okoliša	1.179	1.230	1.364	115,7	110,9	1.820	1.883	2.026	111,3	107,6
F Građevinarstvo	1.348	1.417	1.559	115,7	110,0	2.067	2.164	2.375	114,9	109,8
G Trgovina na veliko i na malo; popravak motornih vozila i motocikala	897	953	969	108,0	101,7	1.376	1.467	1.493	108,5	101,8
H Prijevoz i skladištenje	869	915	914	105,2	99,9	1.341	1.410	1.422	106,0	100,9
I Djelatnosti pružanja smještaja te pripreme i usluživanja hrane (hotelijerstvo i ugostiteljstvo)	632	721	705	111,6	97,8	965	1.102	1.075	111,4	97,5
J Informacije i komunikacije	1.655	1.613	1.774	107,2	110,0	2.570	2.502	2.760	107,4	110,3
K Finansijske djelatnosti i djelatnosti osiguranja	1.830	1.922	1.791	97,9	93,2	2.867	2.966	2.814	98,2	94,9
L Poslovanje nekretninama	896	955	961	107,3	100,6	1.378	1.481	1.491	108,2	100,7
M Stručne, naučne i tehničke djelatnosti	1.334	1.276	1.254	94,0	98,3	2.089	1.981	2.156	103,2	108,8
N Administrativne i pomoćne uslužne djelatnosti	1.255	1.316	1.358	108,2	103,2	1.955	2.029	2.098	107,3	103,4
O Javna uprava i odbrana; obavezno socijalno osiguranje	1.515	1.593	1.579	104,2	99,1	2.358	2.487	2.463	104,5	99,0
P Obrazovanje	1.197	1.236	1.204	100,6	97,4	1.851	1.919	1.860	100,5	96,9
Q Djelatnosti zdravstvene i socijalne zaštite	1.308	1.536	1.599	122,2	104,1	2.040	2.410	2.513	123,2	104,3
R Umjetnost, zabava i rekreacija	672	702	720	107,1	102,6	1.016	1.068	1.097	108,0	102,7
S Ostale uslužne djelatnosti	578	704	596	103,1	84,7	994	1.286	1.076	108,2	83,7

Prosječna neto plaća u KM, juli / srpanj 2024.



Proizvodnja, prodaja i zalihe šumskih sortimenata

Juli / Srpanj 2024. godine

000 m³

	Proizvodnja				Prodaja		Zalihe (stanje krajem mjeseca) 2024
	VII		I - VII		I - VII		
	2023	2024	2023	2024	2023	2024	
UKUPNO	295	152	1177	1218	1177	1309	-
Trupci četinarara/četinjača	16	-	284	-	284	-	-
Jamsko drvo četinarara/četinjača	44	-	275	-	275	-	-
Ostalo dugo drvo četinarara/četinjača	-	-	-	-	-	-	-
Prostorno drvo četinarara/četinjača	44	-	308	-	308	-	-
Trupci lišćara/listača	105	41	178	417	178	430	-
Jamsko drvo lišćara/listača	-	-	-	-	-	-	-
Ostalo dugo drvo lišćara/listača	-	-	-	-	-	-	-
Prostorno drvo lišćara/listača	-	-	-	-	-	-	-
Ogrjevno drvo četinarara/četinjača	-	-	-	-	-	-	-
Ogrjevno drvo lišćara/listača	86	111	132	801	132	879	-
Ostalo grubo obrađeno drvo ¹⁾	-	-	-	-	-	-	-

¹⁾ Uključuje sitno tehničko drvo, cijepane drvene motke i kolje

PRIJEVOZ I SKLADIŠTENJE

Cestovni i gradsko - prigradski prijevoz, II tromjesečje 2024. godine

	II tromjesečje 2024	Index I - VI 2024	Index IV-VI 2024 I - III 2024	Index IV-VI 2024 IV-VI 2023	Index I-VI 2024 I-VI 2023
Cestovni prijevoz robe					
Pređeni kilometri vozila, 000	8.413	16.706	101,4	103,3	102,4
Prevezena roba, 000 t	75	146	105,6	100,0	98,0
Tonski kilometri, 000	37.729	73.711	104,9	101,2	100,3
Cestovni prijevoz putnika					
Pređeni kilometri vozila, 000	322	712	82,6	75,1	89,3
Prevezeni putnici, 000	20	40	99,4	112,8	102,3
Putnički kilometri, 000	3.894	7.862	98,1	73,5	76,7
Gradsko prigradski prijevoz					
Pređeni kilometri vozila ukupno, 000	241	478	101,7	92,3	96,2
Autobusi	241	478	101,7	92,3	96,2
Prevezeni putnici, 000	61	117	108,9	103,4	102,6
Autobusi	61	117	108,9	103,4	102,6

INDUSTRIJA

Indeks obima industrijske proizvodnje

Prema GIG, područjima i oblastima KD BiH 2010.

Juli / Srpanj 2024. godine

	<u>VII 2024</u> Ø 2023	<u>VII 2024</u> VI 2024	<u>VII 2024</u> VII 2023	<u>I - VII 2024</u> I - VII 2023
INDUSTRIJA UKUPNO	114,7	108,2	109,5	109,9
PREMA GLAVNIM INDUSTRIJSKIM GRUPACIJAMA				
AI Intermedijarni proizvodi	117,3	111,7	109,0	110,5
BB Kapitalni proizvodi	87,7	108,0	88,9	82,8
CN Netrajni proizvodi za široku potrošnju	95,6	83,7	102,9	101,5
PREMA PODRUČJIMA I OBLASTIMA KD-a				
B VAĐENJE RUDA I KAMENA	140,1	93,6	50,6	80,2
07 Vađenje metalnih ruda	142,5	89,2	48,8	79,5
08 Vađenje ostalih ruda i kamena	122,6	156,8	113,0	83,2
C PRERAĐIVAČKA INDUSTRIJA	114,5	108,4	111,6	110,1
10 Proizvodnja prehrambenih proizvoda	102,3	77,7	133,8	89,3
11 Proizvodnja pića	256,3	145,0	93,1	97,4
15 Proizvodnja kože i srodnih proizvoda	134,3	127,1	99,6	77,8
16 Prerada drva i proizvoda od drva i pluta, osim namještaja; proizvodnja predmeta od slame i pletarskih materijala	63,4	91,0	29,5	63,3
17 Proizvodnja papira i proizvoda od papira	96,1	94,2	105,0	110,7
18 Štampanje i umnožavanje snimljenih zapisa	88,6	82,9	103,0	101,6
20 Proizvodnja hemikalija i hemijskih proizvoda	89,3	84,0	91,3	119,4
22 Proizvodnja proizvoda od gume i plastičnih masa	96,1	99,7	58,9	98,2
23 Proizvodnja ostalih nemetalnih mineralnih proizvoda	119,8	137,4	114,3	113,7
24 Proizvodnja baznih metala	156,5	121,9	187,1	110,7
25 Proizvodnja gotovih metalnih proizvoda, osim mašina i opreme	103,6	144,1	87,7	92,6
27 Proizvodnja električne opreme	105,6	108,8	101,3	106,0
28 Mašine i uređaji, d.n.	60,2	81,3	144,4	88,4
29 Motorna vozila, prikolice i poluprikolice	125,7	-	-*	118,5

-* Indeks veći od 300,0

Izvoz po područjima klasifikacije
djelatnosti KD BiH 2010
u 000 KMUvoz po područjima klasifikacije
djelatnosti KD BiH 2010
u 000 KM

	VII 2024	VII 2024	VII 2024 VI 2024	I - VII 2023	I - VII 2024	I-VII 2024 I-VII 2023	VII 2024	VII 2024	VII 2024 VI 2024	I - VII 2023	I - VII 2024	I-VII 2024 I-VII 2023
UKUPNO	105.279	116.406	110,6	806.159	777.552	96,5	221.130	252.921	114,4	1.565.931	1.632.879	104,3
A Poljoprivreda, šumarstvo i ribarstvo	991	952	96,1	3.937	4.612	117,2	7.416	6.875	92,7	52.067	60.777	116,7
B Vađenje rude i kamena	53	3.953	-	42.260	15.208	36,0	323	395	122,4	2.167	2.714	125,3
C Prerađivačka industrija	98.026	104.571	106,7	710.069	713.689	100,5	212.591	244.541	115,0	1.505.752	1.562.740	103,8
D Proizvodnja i snabdijevanje električnom energijom, gasom/plinom, parom i klimatizacija	150	164	109,3	14.515	1.391	9,6	167	171	102,6	796	1.142	143,4
Ostalo	6.059	6.766	111,7	35.377	42.652	120,6	633	938	148,3	5.149	5.507	107,0
Nerazvrstano po kategorijama	-	-	-	-	-	-	-	-	-	-	-	-

Izvor: Baza podataka Uprave za indirektno/neizravno oporezivanje BiH

Prethodni podaci

Izvoz po sektorima i odsjecima
SMTK - Rev. 4
u 000 KMUvoz po sektorima i odsjecima
SMTK - Rev. 4
u 000 KM

	VII 2024	VII 2024	VII 2024 VI 2024	I - VII 2023	I - VII 2024	I-VII 2024 I-VII 2023	VII 2024	VII 2024	VII 2024 VI 2024	I - VII 2023	I - VII 2024	I-VII 2024 I-VII 2023
UKUPNO	105.279	116.406	110,6	806.159	777.552	96,5	221.130	252.921	114,4	1.565.931	1.632.879	104,3
0 HRANA I ŽIVE ŽIVOTINJE	3.573	3.470	97,1	16.952	19.937	117,6	44.107	47.894	108,6	310.013	338.929	109,3
00 Žive životinje	-	-	-	-	-	-	2.526	2.000	79,2	10.788	11.737	108,8
01 Meso i mesne prerađevine	16	-	-	146	16	11,0	6.291	7.647	121,6	42.599	46.086	108,2
02 Mlijeko, mliječne prerađevine i jaja	460	523	113,7	3.579	3.378	94,4	4.524	5.155	113,9	32.144	36.809	114,5
03 Ribe, vodozemci i njihove prerađevine	205	210	102,4	846	1.660	196,2	1.422	1.811	127,4	14.880	10.068	67,7
04 Žitarice i proizvodi od žitarica	764	853	111,6	3.380	3.663	108,4	7.069	7.801	110,4	48.358	51.279	106,0
05 Voće i povrće	1.686	1.592	94,4	6.664	8.453	126,8	6.462	6.125	94,8	48.824	58.109	119,0
06 Šećer, šećerne prerađevine i med	-	-	-	16	-	-	1.699	1.747	102,8	10.004	12.275	122,7
07 Kafa, čaj, kakao i začini	-	1	-	63	29	46,0	5.899	6.994	118,6	45.376	51.621	113,8
08 Hrana za životinje	-	-	-	29	16	55,2	2.074	1.689	81,4	12.349	12.656	102,5
09 Ostali jestivi proizvodi	442	291	65,8	2.229	2.722	122,1	6.141	6.925	112,8	44.691	48.289	108,1
1 PIĆA I DUHAN	312	549	176,0	2.045	1.886	92,2	9.643	9.507	98,6	50.993	56.220	110,3
11 Pića	312	549	176,0	2.045	1.886	92,2	9.643	9.507	98,6	50.932	56.141	110,2
12 Duhan i proizvodi od duhana	-	-	-	-	-	-	-	-	-	61	79	129,5
2 SIROVE MATERIJE NEJESTIVE, OSIM GORIVA	1.605	2.952	183,9	7.821	14.114	180,5	1.928	967	50,2	10.634	11.161	105,0
21 Sirove kože i sirovo krzno	-	-	-	-	-	-	-	-	-	-	-	-
22 Uljano sjemenje i plodovi	19	27	142,1	113	179	158,4	793	99	12,5	2.039	3.173	155,6
23 Sirovi i sintetički kaučuk	8	3	37,5	3	11	366,7	3	-	-	29	141	486,2
24 Drvo i pluta	87	34	39,1	611	454	74,3	90	5	5,6	97	275	283,5
25 Celuloza i papirni otpaci	7	-	-	49	66	134,7	329	235	71,4	2.718	2.151	79,1
26 Sirova tekstilna vlakna i njihovi otpaci	-	-	-	-	-	-	11	5	45,5	84	73	86,9
27 Prirodna đubriva i minerali osim goriva	45	20	44,4	249	281	112,9	431	391	90,7	2.753	2.751	99,9
28 Metalne rude i otpaci od metala	1.395	2.868	205,6	6.577	12.776	194,3	-	-	-	100	54	54,0
29 Sirovine biljne i životinjske, ostale	44	-	-	219	347	158,4	271	232	85,6	2.814	2.543	90,4

Izvoz po sektorima i odsjecima
SMTK - Rev. 4 (nastavak)
u 000 KM

Izvoz po sektorima i odsjecima
SMTK - Rev. 4 (nastavak)
u 000 KM

	VII 2024		I - VII 2023		I - VII 2024		VII 2024		I - VII 2023		I - VII 2024	
	VII 2024	VII 2024	VII 2024 VI 2024	I - VII 2023	I - VII 2024	I-VII 2024 I-VII 2023	VII 2024	VII 2024	VII 2024 VI 2024	I - VII 2023	I - VII 2024	I-VII 2024 I-VII 2023
3 MINERALNA GORIVA, MAZIVA I SRODNI PROIZVODI	672	4.570	680,1	69.227	18.990	27,4	2.672	3.811	142,6	22.749	21.979	96,6
32 Ugalj, koks i briketi	10	3.931	-	52.113	14.980	28,7	79	90	113,9	538	887	164,9
33 Nafta i derivati od nafte	512	475	92,8	2.599	2.619	100,8	2.424	3.547	146,3	21.412	19.935	93,1
34 Prirodni i industrijski gas	-	-	-	-	-	-	2	3	150,0	3	15	500,0
35 Električna energija	150	164	109,3	14.515	1.391	9,6	167	171	102,4	796	1.142	143,5
4 ULJA, MASTI I VOSKOVI ŽIVOTINJSKOG ILI BILJNOG PORIJEKLA	-	-	-	-	47	-	1.855	1.520	81,9	12.946	12.498	96,5
41 Životinjska ulja i masti	-	-	-	-	-	-	99	129	130,3	573	652	113,8
42 Biljna ulja i masti, sirova i rafinirana	-	-	-	-	47	-	1.740	1.379	79,3	12.234	11.680	95,5
43 Prerađena biljna i životinjska ulja i masnoće	-	-	-	-	-	-	16	12	75,0	139	166	119,4
5 HEMIJSKI/KEMIJSKI PROIZVODI	7.558	7.066	93,5	43.749	45.998	105,1	32.325	32.250	99,8	191.380	207.495	108,4
51 Organske hemikalije/kemikalije	6	6	100,0	8	37	462,5	1.239	1.215	98,1	9.463	8.945	94,5
52 Anorganske hemikalije/kemikalije	2	-	-	2	2	100,0	104	180	173,1	1.210	905	74,8
53 Boje i štavila	263	56	21,3	486	740	152,3	2.245	2.220	98,9	14.753	15.193	103,0
54 Medicinski i farmaceutski proizvodi	-	-	-	-	-	-	304	106	34,9	847	921	108,7
55 Toaletni proizvodi i proizvodi za čišćenje	3.903	3.591	92,0	19.837	22.487	113,4	14.179	13.902	98,0	66.898	83.873	125,4
56 Vještačka đubriva	-	-	-	133	7	5,3	63	33	52,4	2.384	1.007	42,2
57 Plastične mase u primarnim oblicima	124	4	3,2	237	389	164,1	7.016	6.495	92,6	49.869	44.351	88,9
58 Plastične mase, ne-primarni oblici	1.063	1.429	134,4	9.726	9.260	95,2	2.660	3.145	118,2	20.339	21.256	104,5
59 Ostale hemikalije/kemikalije	2.197	1.980	90,1	13.320	13.076	98,2	4.515	4.954	109,7	25.617	31.044	121,2
6 INDUSTRIJSKI PROIZVODI, RAZVRSTANI UGLAVNOM PO VRSTI SIROVINA	34.118	34.929	102,4	262.531	232.485	88,6	83.784	92.611	110,5	580.114	591.548	102,0
61 Koža, krzno i proizvodi od kože i krzna	-	32	-	260	249	95,8	328	176	53,7	1.061	1.228	115,7
62 Guma i gumeni proizvodi	293	280	95,6	1.644	2.094	127,4	7.329	9.640	131,5	50.902	52.050	102,3
63 Proizvodi od drveta, osim namještaja	107	109	101,9	1.418	1.100	77,6	711	739	103,9	3.965	4.648	117,2
64 Papir, ljepenka i ostali slični proizvodi	5.824	6.238	107,1	45.980	39.792	86,5	10.384	9.441	90,9	73.560	78.736	107,0
65 Predivo, tkanine i tekstilni proizvodi	30	29	96,7	212	291	137,3	2.230	2.821	126,5	21.347	20.017	93,8
66 Proizvodi od nemetalnih minerala	2.056	2.199	107,0	14.006	15.025	107,3	5.651	6.579	116,4	31.182	35.504	113,9
67 Željezo i čelik	885	602	68,0	3.808	4.333	113,8	2.983	5.041	169,0	16.967	23.562	138,9
68 Obojeni metali	18.313	19.475	106,3	143.058	123.005	86,0	48.776	52.581	107,8	338.859	338.498	99,9
69 Metalni proizvodi	6.610	5.965	90,2	52.145	46.596	89,4	5.392	5.593	103,7	42.271	37.305	88,3
7 MAŠINE/STROJEVI I TRANSPORTNA SREDSTVA	47.176	53.017	112,4	334.366	359.734	107,6	35.945	52.058	144,8	314.720	318.286	101,1
71 Pogonske mašine i oprema	47	30	63,8	243	240	98,8	379	653	172,3	2.559	3.058	119,5
72 Mašine specijalizirane za određene industrije	281	170	60,5	3.481	9.952	285,9	3.079	6.337	205,8	27.405	71.745	261,8
73 Mašine za obradu metala	8	124	-	73	376	515,1	295	1.533	519,7	12.746	11.454	89,9
74 Ostale industrijske mašine i dijelovi	1.119	1.304	116,5	4.961	7.333	147,8	5.482	7.649	139,5	43.669	44.530	102,0
75 Kancelarijske mašine i mašine za automatsku obradu podataka	15	21	140,0	174	229	131,6	618	634	102,6	2.811	3.890	138,4
76 Telekomunikacijski aparati i aparati za snimanje zvuka	24	7	29,2	163	46	28,2	1.177	4.040	343,2	17.302	13.674	79,0
77 Električne mašine, aparati i uređaji	44.342	49.761	112,2	316.668	331.564	104,7	9.795	12.202	124,6	116.640	68.835	59,0
78 Drumaska vozila	1.340	1.600	119,4	8.595	9.994	116,3	15.114	18.997	125,7	91.565	101.051	110,4
79 Ostala transportna vozila	-	-	-	8	-	-	6	13	216,7	23	49	213,0
8 RAZNI INDUSTRIJSKI PROIZVODI	10.265	9.853	96,0	69.468	84.361	121,4	8.871	12.303	138,7	72.382	74.763	103,3
81 Montažne zgrade, sanitarni, rasvjetni i grijaći uređaji	212	123	58,0	1.419	1.372	96,7	633	937	148,0	5.510	4.917	89,2
82 Namještaj i njegovi dijelovi	440	262	59,5	2.321	2.396	103,2	1.034	1.578	152,6	7.769	7.652	98,5
83 Torbe, tašne, neseseeri i slični proizvodi	2	19	950,0	73	40	54,8	191	126	66,0	1.022	1.055	103,2
84 Odjeća	37	45	121,6	274	337	123,0	607	872	143,7	5.916	6.420	108,5
85 Obuća	439	478	108,9	2.239	2.115	94,5	919	1.238	134,7	9.487	7.271	76,6
87 Naučni i kontrolni instrumenti	45	34	75,6	310	266	85,8	646	629	97,4	3.995	4.946	123,8
88 Fotografski i optički proizvodi, satovi	1	-	-	20	9	45,0	231	317	137,2	1.392	1.521	109,3
89 Ostali industrijski proizvodi	9.089	8.892	97,7	62.812	77.826	123,9	4.610	6.606	143,3	37.291	40.981	109,9
9 Proizvodi, nerazvrstani po kategorijama	-	-	-	-	-	-	-	-	-	-	-	-

Izvor: Baza podataka Uprave za indirektno/neizravno oporezivanje BiH
Prethodni podaci

Izvoz prema međunarodnoj klasifikaciji
Ekonomске namjene proizvoda (BEC) Rev. 4

u 000 KM

Uvoz prema međunarodnoj klasifikaciji
Ekonomске namjene proizvoda (BEC) Rev. 4

u 000 KM

	VII 2024	VII 2024	<u>VII 2024</u> <u>VI 2024</u>	I - VII 2023	I - VII 2024	<u>I-VII 2024</u> <u>I-VII 2023</u>	VII 2024	VII 2024	<u>VII 2024</u> <u>VI 2024</u>	I - VII 2023	I - VII 2024	<u>I-VII 2024</u> <u>I-VII 2023</u>
UKUPNO	105.279	116.406	110,6	806.159	777.552	96,5	221.130	252.921	114,4	1.565.931	1.632.879	104,3
1. Hrana i pića	3.887	4.029	103,7	19.021	21.928	115,3	54.041	57.223	105,9	361.290	396.076	109,6
2. Industrijski materijali	77.748	84.053	108,1	557.145	561.853	100,8	95.699	102.523	107,1	655.103	669.901	102,3
3. Goriva i maziva	923	4.930	534,1	70.166	20.301	28,9	2.934	4.889	166,6	26.930	28.180	104,6
4. Kapitalni proizvodi (osim transportnih sredstava), dijelovi i pribor	4.868	5.904	121,3	43.554	44.893	103,1	21.480	31.394	146,2	223.712	212.982	95,2
5. Transportna sredstva, njihovi dijelovi i pribor	1.508	1.802	119,5	9.923	11.223	113,1	22.496	29.839	132,6	145.661	155.418	106,7
6. Proizvodi za široku potrošnju	16.345	15.688	96,0	106.350	102.495	96,4	24.480	26.995	110,3	152.517	169.852	111,4
7. Proizvodi, drugdje nspomenuti	-	-	-	-	14.859	-	-	58	-	718	470	65,5

Izvor: Baza podataka Uprave za indirektno/neizravno oporezivanje BiH

Prethodni podaci

Izvoz po zemljama prema geografskim
zonama
u 000 KMUvoz po zemljama prema geografskim
zonama
u 000 KM

	VII 2024	VII 2024	<u>VII 2024</u> <u>VI 2024</u>	I - VII 2023	I - VII 2024	<u>I-VII 2024</u> <u>I-VII 2023</u>	VII 2024	VII 2024	<u>VII 2024</u> <u>VI 2024</u>	I - VII 2023	I - VII 2024	<u>I-VII 2024</u> <u>I-VII 2023</u>
UKUPNO	105.279	116.406	110,6	806.159	777.552	96,5	221.130	252.921	114,4	1.565.931	1.632.879	104,3
ZEMLJE EU	89.774	95.577	106,5	659.920	637.702	96,6	147.553	159.101	107,8	1.000.431	1.070.677	107,0
Austrija	16.301	23.334	143,1	157.662	132.301	83,9	6.454	5.769	89,4	39.052	44.739	114,6
Belgija	829	590	71,2	1.609	3.097	192,5	1.877	2.539	135,3	14.606	16.312	111,7
Bugarska	20	696	-	377	1.646	436,6	1.168	1.602	137,2	6.138	7.964	129,7
Češka	533	758	142,2	10.039	5.398	53,8	2.438	2.221	91,1	13.858	14.161	102,2
Kipar	-	-	-	22	-	-	-	13	-	96	37	38,5
Danska	270	146	54,1	1.793	5.790	322,9	653	496	76,0	1.877	4.032	214,8
Estonija	1	-	-	-	1	-	5	-	-	84	23	27,4
Finska	-	-	-	-	-	-	346	318	91,9	3.346	3.824	114,3
Francuska	3.394	5.973	176,0	33.517	33.794	100,8	6.452	5.740	89,0	35.372	38.246	108,1
Grčka	49	-	-	1.184	561	47,4	505	706	139,8	4.286	4.451	103,8
Hrvatska	37.105	36.020	97,1	257.421	240.587	93,5	18.837	23.907	126,9	119.093	131.014	110,0
Irska	131	-	-	16	648	-	587	630	107,3	2.204	3.669	166,5
Italija	2.886	4.854	168,2	22.227	21.408	96,3	41.145	39.689	96,5	237.588	281.625	118,5
Latvija (Letonija)	-	-	-	-	1	-	96	121	126,0	431	1.024	237,6
Litvanija	8.377	4.606	55,0	37.824	38.996	103,1	275	175	63,6	1.463	2.004	137,0
Luksemburg	-	-	-	19	-	-	325	140	43,1	693	1.123	162,0
Mađarska	2.353	2.013	85,6	14.206	17.711	124,7	6.370	8.213	128,9	43.136	44.773	103,8
Malta	-	-	-	-	-	-	-	-	-	-	-	-
Nizozemska	965	1.121	116,2	8.478	6.374	75,2	3.063	2.856	93,2	26.327	28.353	107,7
Njemačka	8.725	7.523	86,2	60.932	54.482	89,4	27.888	31.765	113,9	259.659	247.987	95,5
Poljska	265	149	56,2	1.463	1.618	110,6	10.709	12.320	115,0	65.937	72.637	110,2
Portugal	-	-	-	-	52	-	141	112	79,4	2.046	1.713	83,7

VANJSKA TRGOVINA

Izvoz po zemljama prema geografskim
zonama (nastavak)
u 000 KMUvoz po zemljama prema geografskim
zonama (nastavak)
u 000 KM

	VII 2024	VII 2024	VII 2024 VI 2024	I - VII 2023	I - VII 2024	I-VII 2024 I-VII 2023	VII 2024	VII 2024	VII 2024 VI 2024	I - VII 2023	I - VII 2024	I-VII 2024 I-VII 2023
Rumunija	149	1.136	762,4	1.112	6.256	562,6	3.626	2.790	76,9	19.341	20.084	103,8
Slovačka	154	351	227,9	1.814	18.151	-	2.943	3.061	104,0	16.959	17.563	103,6
Slovenija	7.196	6.197	86,1	47.547	47.975	100,9	6.700	9.071	135,4	51.272	49.837	97,2
Španija	17	109	641,2	278	487	175,2	2.638	3.002	113,8	24.625	19.905	80,8
Švedska	54	1	1,9	380	368	96,8	2.312	1.845	79,8	10.939	13.558	123,9
Ujedineno Kraljevstvo	-	-	-	-	-	-	-	-	-	3	19	633,3
ZEMLJE EFTE	1.195	1.285	107,5	7.540	9.279	123,1	783	795	101,5	11.967	5.554	46,4
Island	-	-	-	-	-	-	26	-	-	22	62	281,8
Lihtenštajn	485	608	125,4	2.566	4.690	182,8	-	9	-	3	45	-
Norveška	382	232	60,7	2.628	1.886	71,8	672	509	75,7	7.368	4.912	66,7
Švicarska	328	445	135,7	2.346	2.703	115,2	85	277	325,9	4.574	535	11,7
OSTALE EVROPSKE ZEMLJE	14.284	19.242	134,7	137.332	125.733	91,6	32.272	32.361	100,3	200.440	244.970	122,2
Albanija	5.194	6.485	124,9	34.492	43.245	125,4	1.341	1.485	110,7	8.907	17.246	193,6
Crna Gora	563	807	143,3	5.954	7.008	117,7	90	74	82,2	344	571	166,0
Kosovo	2.299	2.419	105,2	11.128	15.461	138,9	7.978	8.234	103,2	13.155	42.351	321,9
Sjeverna Makedonija	-	-	-	-	-	-	4.541	5.118	112,7	52.066	57.073	109,6
Ruska Federacija	5.663	9.490	167,6	84.603	58.257	68,9	11.503	9.181	79,8	67.235	71.485	106,3
Srbija	421	41	9,7	237	629	265,4	4.778	5.876	123,0	41.490	41.620	100,3
Turska	27	-	-	726	965	132,9	1.721	1.715	99,7	13.128	10.759	82,0
Ostale zemlje	117	-	-	192	168	87,5	320	678	211,9	4.115	3.865	93,9
AFRIKA	5	59	-	388	196	50,5	3.146	4.558	144,9	55.950	29.485	52,7
ZEMLJE SJEVERNE AFRIKE	-	59	-	177	59	33,3	2.598	3.986	153,4	54.033	26.908	49,8
OSTALE AFRIČKE ZEMLJE	5	-	-	211	137	64,9	548	572	104,4	1.917	2.577	134,4
AMERIKA	17	93	547,1	380	474	124,7	5.260	5.588	106,2	31.818	36.219	113,8
ZEMLJE SJEVERNE AMERIKE	11	93	845,5	380	468	123,2	2.659	2.730	102,7	16.873	17.114	101,4
Kanada	-	-	-	21	84	400,0	233	387	166,1	3.181	1.933	60,8
SAD	11	93	845,5	359	384	107,0	2.426	2.343	96,6	13.692	15.181	110,9
Ostale zemlje	-	-	-	-	-	-	-	-	-	-	-	-
ZEMLJE CENTRALNE AMERIKE I KARIBA	5	-	-	-	5	-	300	187	62,3	1.972	1.717	87,1
ZEMLJE JUŽNE AMERIKE	1	-	-	-	1	-	2.301	2.671	116,1	12.973	17.388	134,0
AZIJA	4	150	-	599	4.114	686,8	32.108	50.517	157,3	263.580	245.825	93,3
ZEMLJE BLISKOG I SREDNJEG ISTOKA	1	20	-	382	1.569	410,7	3.018	5.365	177,8	35.733	30.183	84,5
OSTALE ZEMLJE AZIJE	3	130	-	217	2.545	-	29.090	45.152	155,2	227.847	215.642	94,6
Indija	-	-	-	-	38	-	1.795	3.525	196,4	20.823	21.677	104,1
Japan	3	-	-	1	114	-	221	503	227,6	3.281	3.290	100,3
Kina	-	130	-	18	2.393	-	17.061	25.803	151,2	156.677	124.298	79,3
Malezija	-	-	-	-	-	-	1.236	650	52,6	1.825	3.942	216,0
Ostale zemlje	-	-	-	198	-	-	8.777	14.671	167,2	45.241	62.435	138,0
ZEMLJE OKEANIJE I POLARNOG REGIONA	-	-	-	-	-	-	8	1	12,5	85	38	44,7
AUSTRALIJA I NOVI ZELAND	-	-	-	-	-	-	8	1	12,5	84	36	42,9
Australija	-	-	-	-	-	-	2	1	50,0	78	29	37,2
Novi Zeland	-	-	-	-	-	-	6	-	-	5	7	140,0
Ostale zemlje	-	-	-	-	-	-	-	-	-	1	-	-
OSTALE ZEMLJE OKEANIJE I POLARNOG REGIONA	-	-	-	-	-	-	-	-	-	1	2	200,0
Neraspoređeno	-	-	-	-	54	-	-	-	-	1.660	111	6,7

Izvor: Baza podataka Uprave za indirektno/neizravno oporezivanje BiH

Prethodni podaci

TURIZAM

Turistički promet za juli / srpanj 2024. godine
Kapaciteti, turisti i noćenja

	Dolasci turista				Noćenja turista			
	VII 2024	VII 2024 VII 2023	I - VII 2024	I - VII 2024 I - VII 2023	VII 2024	VII 2024 VII 2023	I - VII 2024	I - VII 2024 I - VII 2023
Dolasci i noćenja turista								
UKUPNO	1.795	125,4	6.989	122,7	2.687	123,4	12.081	126,9
Domaći	311	132,9	1.809	109,0	531	134,4	3.059	106,6
Strani	1.484	123,9	5.180	128,3	2.156	120,9	9.022	135,7
BROJ LEŽAJA	311							

Dolasci i noćenja turista prema vrstama objekata

UKUPNO	1.795	125,4	6.989	122,7	2.687	123,4	12.081	126,9
Hoteli i sličan smještaj	1.360	115,7	5.773	118,2	1.782	100,1	10.184	120,2
Odmarališta i slični objekti za kraći odmor	300	238,1	681	-	770	288,4	1.362	-
Kampovi i prostori za kampiranje	-	-	-	-	-	-	-	-
Ostali smještaj	135	103,9	535	86,3	135	103,9	535	86,3
DOMAĆI	311	132,9	1.809	109,0	531	134,4	3.059	106,6
Hoteli i sličan smještaj	168	138,8	1.333	101,2	294	117,1	2.417	97,7
Odmarališta i slični objekti za kraći odmor	83	143,1	216	248,3	177	198,9	382	270,9
Kampovi i prostori za kampiranje	-	-	-	-	-	-	-	-
Ostali smještaj	60	109,1	260	102,0	60	109,1	260	102,0
STRANI	1.484	123,9	5.180	128,3	2.156	120,9	9.022	135,7
Hoteli i sličan smještaj	1.192	113,0	4.440	124,5	1.488	97,3	7.767	129,5
Odmarališta i slični objekti za kraći odmor	217	-	465	-	593	-	980	-
Kampovi i prostori za kampiranje	-	-	-	-	-	-	-	-
Ostali smještaj	75	100,0	275	75,3	75	100,0	275	75,3

Dolasci i noćenja turista prema načinu dolaska

	Individualno				Organizirano			
	dolasci turista		noćenje turista		dolasci turista		noćenje turista	
	VII 2024	Struktura %	VII 2024	Struktura %	VII 2024	Struktura %	VII 2024	Struktura %
UKUPNO	1.681	93,6	2.485	92,5	114	6,4	202	7,5
Domaći	281	16,7	501	20,2	30	26,3	30	14,9
Strani	1.400	83,3	1.984	79,8	84	73,7	172	85,1

Svrha dolaska turista

	Poslovno				Ostalo			
	dolasci turista		noćenje turista		dolasci turista		noćenje turista	
	VII 2024	Struktura %	VII 2024	Struktura %	VII 2024	Struktura %	VII 2024	Struktura %
UKUPNO	241	13,4	563	21,0	1.554	86,6	2.124	79,0
Domaći	100	41,5	217	38,5	211	13,6	314	14,8
Strani	141	58,5	346	61,5	1.343	86,4	1.810	85,2

TURIZAM

Dolasci i noćenja turista po zemljama prebivališta

	Dolasci turista				Noćenja turista			
	VII 2024	VII 2024 VII 2023	I - VII 2024	I - VII 2024 I - VII 2023	VII 2024	VII 2024 VII 2023	I - VII 2024	I - VII 2024 I - VII 2023
UKUPNO STRANI	1.484	123,9	5.180	128,3	2.156	120,9	9.022	135,7
Albanija	9	-	30	-	9	-	38	-
Austrija	23	143,8	60	100,0	35	41,2	95	56,9
Belgija	17	-	20	102,3	40	-	46	92,0
Bugarska	5	100,0	11	44,0	5	100,0	14	50,0
Crna Gora	5	166,7	38	100,0	5	166,7	60	76,9
Češka	7	116,7	16	72,7	10	55,6	22	40,0
Danska	1	-	6	-	1	-	7	175,0
Estonija	1	-	1	-	1	-	1	-
Finska	-	-	1	100,0	-	-	1	100,0
Francuska	3	33,3	8	21,6	3	18,8	8	9,1
Grčka	2	50,0	42	-	7	175,0	51	268,4
Nizozemska	15	166,7	33	275,0	41	195,2	83	296,4
Hrvatska	388	99,0	1.977	116,9	618	88,2	3.279	122,3
Irska	14	-	93	-	149	-	238	-
Island	-	-	-	-	-	-	-	-
Italija	38	211,1	156	171,4	92	209,1	927	246,5
Kipar	34	91,9	34	91,9	34	91,9	34	91,9
Latvija	-	-	-	-	-	-	-	-
Litvanija	-	-	1	50,0	-	-	1	50,0
Luksemburg	-	-	2	-	-	-	3	-
Mađarska	8	200,0	10	125,0	8	200,0	11	137,5
Sjeverna Makedonija	10	111,1	46	112,2	36	-	126	233,3
Malta	-	-	-	-	-	-	-	-
Norveška	2	100,0	3	16,7	2	100,0	4	12,9
Njemačka	29	63,0	141	76,6	55	76,4	409	103,0
Poljska	16	88,9	42	140,0	45	140,6	162	-
Portugal / Portugalija	-	-	7	-	-	-	9	225,0
Rumunija / Rumunjska	1	25,0	9	112,5	3	33,3	83	-
Rusija	-	-	2	16,7	-	-	9	39,1
Slovačka	-	-	1	50,0	-	-	2	66,7
Slovenija	35	85,4	133	76,0	82	146,4	389	137,5
Srbija	24	126,3	177	106,6	30	96,8	367	111,2
Španija / Španjolska	2	25,0	15	62,5	2	25,0	29	27,9
Švajcarska / Švicarska	4	33,3	19	111,8	6	20,0	28	77,8
Švedska	-	-	41	-	-	-	242	-
Turska	764	153,7	1.880	180,3	766	153,8	1.911	177,9
Ujedinjeno Kraljevstvo	7	-	10	71,4	17	242,9	23	92,0
Ukrajina	-	-	9	225,0	-	-	61	-
Ostale evropske zemlje	-	-	2	200,0	-	-	13	-
Egipat	-	-	2	200,0	-	-	3	-

TURIZAM

Dolasci i noćenja turista po zemljama prebivališta (nastavak)

	Dolasci turista				Noćenja turista			
	VII 2024	VII 2024 VII 2023	I - VII 2024	I - VII 2024 I - VII 2023	VII 2024	VII 2024 VII 2023	I - VII 2024	I - VII 2024 I - VII 2023
Južnoafrička Republika	-	-	-	-	-	-	-	-
Ostale afričke zemlje	-	-	2	20,0	-	-	4	40,0
Kanada	1	11,1	3	16,7	4	12,9	6	5,3
SAD	8	133,3	14	53,9	13	144,4	23	43,4
Ostale sjeverno - američke zemlje	-	-	-	-	-	-	-	-
Brazil	-	-	2	-	-	-	2	-
Ostale zemlje Južne i Srednje Amerike	-	-	1	2,3	-	-	1	1,2
Bahrein	-	-	-	-	-	-	-	-
Indija	-	-	1	33,3	-	-	1	33,3
Iran	-	-	-	-	-	-	-	-
Izrael	-	-	-	-	-	-	-	-
Japan	-	-	-	-	-	-	-	-
Južna Koreja	-	-	2	-	-	-	2	-
Katar	-	-	-	-	-	-	-	-
Narodna Republika Kina	-	-	51	92,7	-	-	72	38,5
Kuvajt	-	-	-	-	-	-	-	-
Malezija	-	-	-	-	-	-	-	-
Oman	-	-	-	-	-	-	-	-
Saudijska Arabija	-	-	4	-	-	-	6	-
Ujedinjeni Arapski Emirati	-	-	-	-	-	-	-	-
Ostale azijske zemlje	-	-	11	29,7	-	-	79	213,5
Australija	11	122,2	11	55,0	37	127,6	37	80,4
Novi Zeland	-	-	-	-	-	-	-	-
Ostale zemlje Okeanije	-	-	-	-	-	-	-	-

KANTON SARAJEVO

PRIRODNO KRETANJE STANOVNIŠTVA I BRAKOVI

Prirodno kretanje stanovništva i brakovi po mjestu uobičajenog stanovanja

Općina	Ukupno rođeni	Živorodeni			Mrtvorodeni	Mjesto porođaja			Umrli			Od toga						Zaključeni brakovi	Razvedeni brakovi
		ukupno	po spolu			u zdravstvenoj ustanovi	na drugom mjestu		ukupno	po spolu		umrla dojenčad			nasilne smrti				
			muški	ženski			sa stručnom pomoći	bez stručne pomoći		muški	ženski	ukupno	muški	ženski	ukupno	muški	ženski		

Za period juli / srpanj 2024. godine - prvi rezultati

UKUPNO	366	364	200	164	2	366	-	-	381	177	204	2	1	1	7	5	2	253	19
Centar Sarajevo	53	53	22	31	-	53	-	-	50	25	25	1	-	1	1	1	-	43	1
Hadžići	22	22	13	9	-	22	-	-	31	12	19	-	-	-	-	-	-	20	-
Iliđa	65	64	33	31	1	65	-	-	59	26	33	-	-	-	2	2	-	56	1
Ilijaš	30	30	15	15	-	30	-	-	12	4	8	-	-	-	1	-	1	10	-
Novi Grad Sarajevo	99	99	63	36	-	99	-	-	109	50	59	-	-	-	-	-	-	59	7
Novo Sarajevo	47	46	27	19	1	47	-	-	57	29	28	-	-	-	2	1	1	35	2
Stari Grad Sarajevo	21	21	9	12	-	21	-	-	36	19	17	-	-	-	1	1	-	5	4
Trnovo	2	2	1	1	-	2	-	-	3	2	1	-	-	-	-	-	-	3	-
Vogošća	27	27	17	10	-	27	-	-	24	10	14	1	1	-	-	-	-	22	4

Za period januar / siječanj - juli / srpanj 2024. godine - prvi rezultati

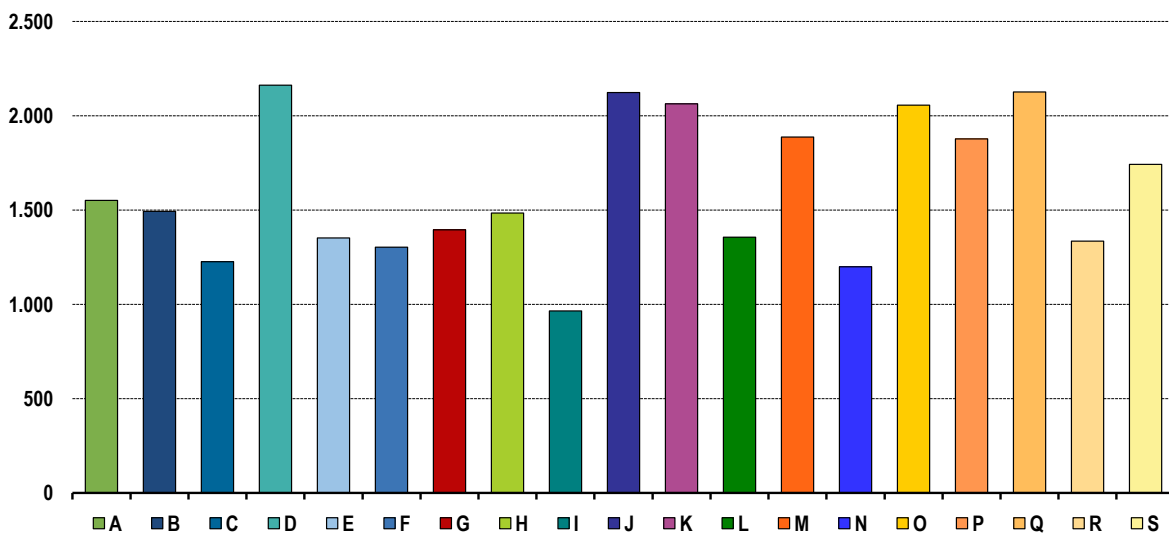
UKUPNO	1.995	1.980	1.054	926	15	1.982	13	-	2.190	1.054	1.136	11	7	4	23	16	7	1.057	139
Centar Sarajevo	268	256	137	119	12	266	2	-	404	204	200	7	4	3	6	5	1	142	18
Hadžići	121	121	73	48	-	120	1	-	158	67	91	-	-	-	1	1	-	62	9
Iliđa	388	387	193	194	1	387	1	-	326	158	168	3	2	1	7	5	2	217	16
Ilijaš	108	108	67	41	-	108	-	-	92	43	49	-	-	-	3	1	2	64	-
Novi Grad Sarajevo	544	544	286	258	-	537	7	-	546	256	290	-	-	-	2	2	-	297	40
Novo Sarajevo	257	256	134	122	1	257	-	-	266	136	130	-	-	-	3	1	2	140	24
Stari Grad Sarajevo	152	151	81	70	1	152	-	-	233	110	123	-	-	-	1	1	-	50	18
Trnovo	9	9	6	3	-	9	-	-	26	11	15	-	-	-	-	-	-	10	1
Vogošća	148	148	77	71	-	146	2	-	139	69	70	1	1	-	-	-	-	75	13

PLAĆE

Prosječna mjesečna isplaćena neto i bruto plaća zaposlenih po područjima KD BiH 2010

	Prosječna neto plaća u KM					Prosječna bruto plaća u KM				
	Ø 2023	VI 2024	VII 2024	Index VII 2024 Ø 2023	Index VII 2024 VI 2024	Ø 2023	VI 2024	VII 2024	Index VII 2024 Ø 2023	Index VII 2024 VI 2024
UKUPNO	1.558	1.687	1.713	109,9	101,5	2.452	2.668	2.702	110,2	101,3
A Poljoprivreda, šumarstvo i ribolov	1.361	1.394	1.551	114,0	111,3	2.131	2.178	2.469	115,9	113,4
B Vađenje ruda i kamena	1.713	1.498	1.493	87,2	99,7	2.687	2.346	2.338	87,0	99,7
C Prerađivačka industrija	1.135	1.240	1.226	108,0	98,9	1.759	1.924	1.911	108,6	99,3
D Proizvodnja i snabdijevanje električnom energijom, plinom, parom i klimatizacija	2.005	2.011	2.162	107,8	107,5	3.565	3.582	3.409	95,6	95,2
E Snabdijevanje vodom; uklanjanje otpadnih voda, upravljanje otpadom te djelatnosti sanacije okoliša	1.295	1.358	1.352	104,4	99,6	2.005	2.111	2.101	104,8	99,5
F Građevinarstvo	1.186	1.210	1.303	109,9	107,7	1.848	1.898	2.042	110,5	107,6
G Trgovina na veliko i na malo; popravak motornih vozila i motocikala	1.278	1.358	1.395	109,2	102,7	1.991	2.129	2.191	110,0	102,9
H Prijevoz i skladištenje	1.387	1.454	1.484	107,0	102,1	2.151	2.278	2.326	108,1	102,1
I Djelatnosti pružanja smještaja te pripreme i usluživanja hrane (hotelijerstvo i ugostiteljstvo)	822	941	965	117,4	102,6	1.266	1.451	1.456	115,0	100,3
J Informacije i komunikacije	1.965	2.066	2.123	108,0	102,8	3.097	3.271	3.365	108,7	102,9
K Finansijske djelatnosti i djelatnosti osiguranja	1.959	2.269	2.063	105,3	90,9	3.108	3.637	3.278	105,5	90,1
L Poslovanje nekretninama	1.280	1.356	1.356	105,9	100,0	2.001	2.127	2.128	106,3	100,0
M Stručne, naučne i tehničke djelatnosti	1.600	1.750	1.887	117,9	107,8	2.510	2.763	2.985	118,9	108,0
N Administrativne i pomoćne uslužne djelatnosti	1.140	1.208	1.199	105,2	99,3	1.786	1.912	1.887	105,7	98,7
O Javna uprava i odbrana; obavezno socijalno osiguranje	1.863	2.031	2.056	110,4	101,2	2.938	3.219	3.262	111,0	101,3
P Obrazovanje	1.611	1.900	1.877	116,5	98,8	2.537	3.000	2.967	116,9	98,9
Q Djelatnosti zdravstvene i socijalne zaštite	1.854	1.933	2.126	114,7	110,0	2.906	3.041	3.353	115,4	110,3
R Umjetnost, zabava i rekreacija	1.250	1.335	1.335	106,8	100,0	1.955	2.094	2.085	106,6	99,6
S Ostale uslužne djelatnosti	1.638	1.771	1.742	106,3	98,4	2.559	2.789	2.746	107,3	98,5

Prosječna neto plaća u KM, juli / srpanj 2024.



POLJOPRIVREDA, ŠUMARSTVO I RIBOLOV

Proizvodnja, prodaja i zalihe šumskih sortimenata

Juli / Srpanj 2024. godine

000 m³

	Proizvodnja				Prodaja		Zalihe (stanje krajem mjeseca) 2024
	VII		I - VII		I - VII		
	2023	2024	2023	2024	2023	2024	
UKUPNO	13	9	72	63	71	59	7
Trupci četinar/četinjača	5	3	34	28	32	27	1
Jamsko drvo četinar/četinjača	1	0	3	3	3	3	0
Ostalo dugo drvo četinar/četinjača	-	0	0	0	0	0	-
Prostorno drvo četinar/četinjača	2	2	7	10	7	9	1
Trupci lišćara/listača	1	2	7	7	7	6	1
Jamsko drvo lišćara/listača	-	-	-	-	-	-	-
Ostalo dugo drvo lišćara/listača	-	-	-	-	-	-	-
Prostorno drvo lišćara/listača	-	-	-	-	-	-	-
Ogrjevno drvo četinar/četinjača	-	-	-	-	-	-	-
Ogrjevno drvo lišćara/listača	5	3	20	15	21	14	4
Ostalo grubo obrađeno drvo ¹⁾	-	-	-	-	-	-	-

¹⁾ Uključuje sitno tehničko drvo, cijepane drvene motke i kolje

PRIJEVOZ I SKLADIŠTENJE

Cestovni i gradsko - prigradski prijevoz, II tromjesečje 2024. godine

	II tromjesečje 2024	Index I - VI 2024	Index IV-VI 2024 I - III 2024	Index IV-VI 2024 IV-VI 2023	Index I-VI 2024 I-VI 2023
Cestovni prijevoz robe					
Pređeni kilometri vozila, 000	6.017	11.705	105,8	94,0	91,0
Prevezena roba, 000 t	57	121	89,1	100,0	101,7
Tonski kilometri, 000	36.213	77.292	88,2	99,5	101,5
Cestovni prijevoz putnika					
Pređeni kilometri vozila, 000	1.855	3.664	102,5	83,1	95,2
Prevezeni putnici, 000	499	1.006	98,4	70,8	84,4
Putnički kilometri, 000	77.894	147.218	112,4	95,7	103,2
Gradsko prigradski prijevoz					
Pređeni kilometri vozila ukupno, 000	3.365	6.812	97,6	110,6	109,9
Tramvaji	405	786	106,3	201,5	197,5
Autobusi	2.637	5.362	96,8	105,1	104,4
Trolejbusi	323	664	94,7	97,3	100,6
Prevezeni putnici, 000	16.573	33.274	99,2	137,1	150,4
Tramvaji	7.816	15.658	99,7	143,5	161,4
Autobusi	7.067	14.231	98,6	129,4	138,1
Trolejbusi	1.690	3.385	99,7	143,6	159,4

INDUSTRIJA

Indeks obima industrijske proizvodnje

Prema GIG, područjima i oblastima KD BiH 2010.

Juli / Srpanj 2024. godine

	<u>VII 2024</u> Ø 2023	<u>VII 2024</u> VI 2024	<u>VII 2024</u> VII 2023	<u>I - VII 2024</u> I - VII 2023
INDUSTRIJA UKUPNO	112,3	116,3	117,4	109,1
PREMA GLAVNIM INDUSTRIJSKIM GRUPACIJAMA				
AI Intermedijarni proizvodi	112,1	117,9	119,6	103,3
AE Energija	75,0	107,7	97,4	96,8
BB Kapitalni proizvodi	126,6	113,0	150,7	121,5
CD Trajni proizvodi za široku potrošnju	73,8	105,6	97,3	77,5
CN Netrajni proizvodi za široku potrošnju	133,3	121,2	120,9	117,2
PREMA PODRUČJIMA I OBLASTIMA KD-a				
B VAĐENJE RUDA I KAMENA	25,4	36,3	31,7	73,6
08 Vađenje ostalih ruda i kamena	25,4	36,3	31,7	73,6
C PRERAĐIVAČKA INDUSTRIJA	122,4	117,8	122,0	112,6
10 Proizvodnja prehrambenih proizvoda	120,4	123,2	110,2	114,2
11 Proizvodnja pića	125,7	96,7	94,7	97,2
14 Proizvodnja odjeće	61,1	103,4	61,0	45,2
15 Proizvodnja kože i srodnih proizvoda	38,2	48,0	45,2	61,0
16 Prerada drva i proizvoda od drva i pluta, osim namještaja; proizvodnja predmeta od slame i pletarskih materijala	88,5	114,2	109,6	85,5
17 Proizvodnja papira i proizvoda od papira	122,9	101,2	121,7	117,2
18 Štampanje i umnožavanje snimljenih zapisa	82,8	103,3	98,0	85,7
19 Proizvodnja koksa i rafiniranih naftnih proizvoda	61,9	62,5	55,5	42,9
20 Proizvodnja hemikalija i hemijskih proizvoda	92,6	111,6	116,9	90,6
21 Proizvodnja osnovnih farmaceutskih proizvoda i farmaceutskih preparata	160,2	136,0	162,7	139,7
22 Proizvodnja proizvoda od gume i plastičnih masa	105,5	103,5	117,7	118,5
23 Proizvodnja ostalih nemetalnih mineralnih proizvoda	101,7	102,3	96,5	97,1
24 Proizvodnja baznih metala	138,3	134,6	105,5	112,5
25 Proizvodnja gotovih metalnih proizvoda, osim mašina i opreme	143,3	130,0	174,5	120,0
26 Proizvodnja računara te elektroničkih i optičkih proizvoda	128,7	-*	133,0	74,6
27 Proizvodnja električne opreme	114,6	146,0	138,2	82,2
28 Proizvodnja mašina i uređaja, d. n.	104,4	98,3	92,8	97,8
29 Proizvodnja motornih vozila, prikolica i poluprikolica	85,1	78,4	112,3	112,3
31 Proizvodnja namještaja	73,8	105,6	97,3	77,5
32 Ostala prerađivačka industrija	120,3	184,8	140,8	88,5
33 Popravak i instaliranje mašina i opreme	106,7	120,5	101,7	101,4
D PROIZVODNJA I SNABDIJEVANJE/OPSKRBA ELEKTRIČNOM ENERGIJOM I PLINOM (OSIM 35.3)¹	75,0	107,7	97,5	96,8
35 Proizvodnja i snabdijevanje/opskrba električnom energijom i plinom (osim 35.3) ¹	75,0	107,7	97,5	96,8
1) Grana djelatnosti 35.3, Proizvodnja i snabdijevanje/opskrba parom i klimatizacija				
-* Indeks veći od 300,0				

VANJSKA TRGOVINA

Izvoz po područjima klasifikacije
djelatnosti KD BiH 2010
u 000 KMUvoz po područjima klasifikacije
djelatnosti KD BiH 2010
u 000 KM

	VII 2024	VII 2024	VII 2024 VI 2024	I - VII 2023	I - VII 2024	I-VII 2024 I-VII 2023	VII 2024	VII 2024	VII 2024 VI 2024	I - VII 2023	I - VII 2024	I-VII 2024 I-VII 2023
UKUPNO	150.367	132.528	88,1	1.107.463	995.285	89,9	601.007	671.191	111,7	3.845.718	4.233.632	110,1
A Poljoprivreda, šumarstvo i ribarstvo	948	870	91,8	5.033	7.174	142,5	9.508	8.187	86,1	76.745	72.934	95,0
B Vađenje rude i kamena	-	2	-	171	7	4,0	3.950	4.314	109,2	102.221	83.807	82,0
C Prerađivačka industrija	119.192	104.992	88,1	747.464	780.137	104,4	571.099	635.888	111,3	3.560.826	3.990.106	112,1
D Proizvodnja i snabdijevanje električnom energijom, gasom/plinom, parom i klimatizacija	12.662	11.698	92,4	275.721	97.595	35,4	15.157	20.951	138,2	96.390	77.847	80,8
Ostalo	17.562	14.957	85,2	78.977	110.326	139,7	1.294	1.851	143,1	9.535	8.938	93,7
Nerazvrstano po kategorijama	4	10	251,6	96	46	48,1	-	-	-	-	-	-

Izvor: Baza podataka Uprave za indirektno/neizravno oporezivanje BiH

Prethodni podaci

Izvoz po sektorima i odsjecima
SMTK - Rev. 4
u 000 KMUvoz po sektorima i odsjecima
SMTK - Rev. 4
u 000 KM

	VII 2024	VII 2024	VII 2024 VI 2024	I - VII 2023	I - VII 2024	I-VII 2024 I-VII 2023	VII 2024	VII 2024	VII 2024 VI 2024	I - VII 2023	I - VII 2024	I-VII 2024 I-VII 2023
UKUPNO	150.367	132.528	88,1	1.107.463	995.285	89,9	601.007	671.191	111,7	3.845.718	4.233.632	110,1
0 HRANA I ŽIVE ŽIVOTINJE	15.552	18.125	116,5	83.742	105.174	125,6	47.405	45.644	96,3	304.672	334.086	109,7
00 Žive životinje	1	2	200,0	6	14	233,3	700	471	67,3	5.791	3.372	58,2
01 Meso i mesne prerađevine	8.283	9.976	120,4	37.878	50.106	132,3	6.715	6.216	92,6	41.598	47.693	114,7
02 Mlijeko, mliječne prerađevine i jaja	102	79	77,5	1.096	617	56,3	3.072	3.283	106,9	18.878	22.175	117,5
03 Ribe, vodozemci i njihove prerađevine	944	766	81,1	6.018	5.853	97,3	1.321	490	37,1	8.069	8.502	105,4
04 Žitarice i proizvodi od žitarica	3.188	3.662	114,9	20.195	24.178	119,7	5.553	5.678	102,3	42.485	38.376	90,3
05 Voće i povrće	1.105	1.528	138,3	8.252	11.088	134,4	8.522	6.452	75,7	56.885	63.775	112,1
06 Šećer, šećerne prerađevine i med	40	41	102,5	217	250	115,2	1.773	2.023	114,1	11.958	13.962	116,8
07 Kafa, čaj, kakao i začini	208	160	76,9	1.106	1.531	138,4	6.185	6.583	106,4	35.557	39.536	111,2
08 Hrana za životinje	418	416	99,5	1.840	2.516	136,7	2.578	2.874	111,5	14.768	16.753	113,4
09 Ostali jestivi proizvodi	1.263	1.495	118,4	7.134	9.021	126,5	10.986	11.574	105,4	68.683	79.942	116,4
1 PIČA I DUHAN	591	781	132,1	1.803	4.755	263,7	24.646	33.708	136,8	151.539	171.525	113,2
11 Pića	591	776	131,3	1.433	4.749	331,4	14.000	16.966	121,2	76.489	83.872	109,7
12 Duhan i proizvodi od duhana	-	5	-	370	6	1,6	10.646	16.742	157,3	75.050	87.653	116,8
2 SIROVE MATERIJE NEJESTIVE, OSIM GORIVA	19.466	17.162	88,2	100.868	130.157	129,0	2.373	2.393	100,8	19.470	17.758	91,2
21 Sirove kože i sirovo krzno	53	73	137,7	277	266	96,0	-	-	-	-	-	-
22 Uljano sjemenje i plodovi	-	-	-	37	121	327,0	542	171	31,5	1.493	1.855	124,2
23 Sirovi i sintetički kaučuk	-	-	-	-	2	-	65	40	61,5	409	289	70,7
24 Drvo i pluta	2.325	2.819	121,2	19.541	18.397	94,1	376	592	157,4	4.871	3.988	81,9
25 Celuloza i papirni otpaci	11	13	118,2	150	94	62,7	40	-	-	20	81	405,0
26 Sirova tekstilna vlakna i njihovi otpaci	27	5	18,5	49	43	87,8	210	329	156,7	1.701	1.754	103,1
27 Prirodna đubriva i minerali osim goriva	-	9	-	211	54	25,6	342	397	116,1	2.870	2.757	96,1
28 Metalne rude i otpaci od metala	16.621	13.878	83,5	78.058	107.449	137,7	155	409	263,9	715	720	100,7
29 Sirovine biljne i životinjske, ostale	429	365	85,1	2.545	3.731	146,6	643	455	70,8	7.391	6.314	85,4

Izvoz prema međunarodnoj klasifikaciji
Ekonomске namjene proizvoda (BEC) Rev. 4Uvoz prema međunarodnoj klasifikaciji
Ekonomске namjene proizvoda (BEC) Rev. 4

u 000 KM

u 000 KM

	VII 2024	VII 2024	<u>VII 2024</u> VI 2024	I - VII 2023	I - VII 2024	<u>I-VII 2024</u> I-VII 2023	VII 2024	VII 2024	<u>VII 2024</u> VI 2024	I - VII 2023	I - VII 2024	<u>I-VII 2024</u> I-VII 2023
UKUPNO	150.367	132.528	88,1	1.107.463	995.285	89,9	601.007	671.191	111,7	3.845.718	4.233.632	110,1
1. Hrana i pića	15.745	18.487	117,4	83.491	107.458	128,7	58.431	58.420	100,0	358.380	395.578	110,4
2. Industrijski materijali	53.853	52.084	96,7	327.166	356.417	108,9	129.525	149.558	115,5	812.874	911.416	112,1
3. Goriva i maziva	12.902	12.285	95,2	277.655	99.772	35,9	149.807	168.557	112,5	971.684	1.047.024	107,8
4. Kapitalni proizvodi (osim transportnih sredstava), dijelovi i pribor	11.547	9.862	85,4	82.877	84.669	102,2	104.046	99.417	95,6	623.131	650.354	104,4
5. Transportna sredstva, njihovi dijelovi i pribor	16.931	17.590	103,9	64.378	105.893	164,5	48.107	58.604	121,8	352.959	388.494	110,1
6. Proizvodi za široku potrošnju	39.385	21.390	54,3	206.963	201.733	97,5	110.404	135.280	122,5	723.212	833.881	115,3
7. Proizvodi, drugdje nspomenuti	4	830	-	64.933	39.343	60,6	687	1.355	197,2	3.478	6.885	198,0

Izvor: Baza podataka Uprave za indirektno/neizravno oporezivanje BiH

Prethodni podaci

Izvoz po zemljama prema geografskim
zonama
u 000 KMUvoz po zemljama prema geografskim
zonama
u 000 KM

	VII 2024	VII 2024	<u>VII 2024</u> VI 2024	I - VII 2023	I - VII 2024	<u>I-VII 2024</u> I-VII 2023	VII 2024	VII 2024	<u>VII 2024</u> VI 2024	I - VII 2023	I - VII 2024	<u>I-VII 2024</u> I-VII 2023
UKUPNO	150.367	132.528	88,1	1.107.463	995.285	89,9	601.007	671.191	111,7	3.845.718	4.233.632	110,1
ZEMLJE EU	95.445	91.313	95,7	661.214	668.933	101,2	343.726	374.897	109,1	2.175.674	2.436.093	112,0
Austrija	2.482	3.771	151,9	25.742	22.834	88,7	9.003	8.926	99,1	62.285	65.064	104,5
Belgija	561	810	144,4	8.491	6.121	72,1	3.900	4.461	114,4	35.719	31.769	88,9
Bugarska	1.634	1.973	120,7	18.038	27.512	152,5	3.698	5.503	148,8	10.279	24.335	236,7
Češka	2.358	2.589	109,8	11.000	15.934	144,9	16.263	12.641	77,7	102.106	105.722	103,5
Kipar	-	-	-	-	-	-	14	1	7,1	116	154	132,8
Danska	1.219	901	73,9	7.700	6.757	87,8	1.357	1.451	106,9	6.320	7.711	122,0
Estonija	-	-	-	247	-	-	199	83	41,7	513	835	162,8
Finska	156	-	-	330	156	47,3	178	393	220,8	3.073	2.335	76,0
Francuska	5.296	5.066	95,7	22.669	31.221	137,7	12.381	9.186	74,2	65.929	82.080	124,5
Grčka	1	28	-	804	448	55,7	19.113	21.761	113,9	59.001	104.846	177,7
Hrvatska	19.731	21.350	108,2	156.588	133.303	85,1	57.105	73.669	129,0	405.121	325.366	80,3
Irska	9	7	77,8	360	97	26,9	7.126	5.875	82,4	27.998	34.997	125,0
Italija	8.670	9.276	107,0	50.867	61.062	120,0	79.166	83.978	106,1	536.295	657.636	122,6
Latvija (Letonija)	-	-	-	80	2	2,5	84	274	326,2	592	958	161,8
Litvanija	476	322	67,6	1.555	1.721	110,7	116	856	737,9	1.569	2.309	147,2
Luksemburg	39	126	323,1	871	819	94,0	254	460	181,1	2.038	2.582	126,7
Mađarska	3.271	2.386	72,9	8.877	20.568	231,7	10.409	13.023	125,1	66.695	70.703	106,0
Malta	-	31	-	1	50	-	21	124	590,5	371	316	85,2
Nizozemska	3.477	3.346	96,2	24.958	25.627	102,7	8.020	8.061	100,5	63.781	69.066	108,3
Njemačka	29.052	26.573	91,5	203.327	204.678	100,7	48.091	57.283	119,1	342.254	373.634	109,2
Poljska	544	846	155,5	5.623	6.256	111,3	16.361	18.785	114,8	105.071	117.863	112,2
Portugal	125	-	-	1.347	804	59,7	1.370	2.353	171,8	10.470	11.366	108,6

VANJSKA TRGOVINA

Izvoz po zemljama prema geografskim
zonama (nastavak)
u 000 KMUvoz po zemljama prema geografskim
zonama (nastavak)
u 000 KM

	VII 2024	VII 2024	VII 2024 VI 2024	I - VII 2023	I - VII 2024	I-VII 2024 I-VII 2023	VII 2024	VII 2024	VII 2024 VI 2024	I - VII 2023	I - VII 2024	I-VII 2024 I-VII 2023
Rumunija	1.606	432	26,9	5.330	5.484	102,9	4.012	3.596	89,6	28.669	48.184	168,1
Slovačka	597	453	75,9	3.270	3.247	99,3	6.488	10.879	167,7	42.795	62.722	146,6
Slovenija	10.967	8.016	73,1	80.230	68.979	86,0	16.235	19.198	118,3	112.798	118.514	105,1
Španija	1.860	1.638	88,1	10.386	14.212	136,8	19.680	8.377	42,6	58.276	91.517	157,0
Švedska	1.314	1.373	104,5	12.523	11.041	88,2	3.069	3.666	119,5	25.360	23.207	91,5
Ujedineno Kraljevstvo	-	-	-	-	-	-	13	34	261,5	180	302	167,8
ZEMLJE EFTE	4.340	4.325	99,7	37.312	33.069	88,6	6.086	5.899	96,9	34.426	40.151	116,6
Island	-	-	-	61	232	380,3	37	4	10,8	451	198	43,9
Lihtenštajn	623	51	8,2	3.931	3.204	81,5	98	114	116,3	1.026	1.501	146,3
Norveška	3.282	3.148	95,9	29.649	24.647	83,1	5.173	5.629	108,8	28.502	34.635	121,5
Švicarska	435	1.126	258,9	3.671	4.986	135,8	778	152	19,5	4.447	3.817	85,8
OSTALE EVROPSKE ZEMLJE	47.522	32.804	69,0	336.271	268.143	79,7	121.184	146.151	120,6	863.538	848.787	98,3
Albanija	6.862	6.395	93,2	107.601	54.422	50,6	1.167	1.511	129,5	9.879	4.570	46,3
Crna Gora	1.676	3.193	190,5	20.371	14.845	72,9	402	362	90,0	2.537	2.328	91,8
Kosovo	3.071	3.240	105,5	16.031	18.173	113,4	1.301	1.729	132,9	9.062	10.652	117,5
Sjeverna Makedonija	15.946	1.969	12,3	31.092	34.117	109,7	4.544	5.065	111,5	111.767	92.969	83,2
Ruska Federacija	15.441	14.693	95,2	134.419	112.988	84,1	73.112	83.503	114,2	433.866	419.627	96,7
Srbija	3.045	2.460	80,8	13.134	18.988	144,6	35.362	48.774	137,9	253.085	280.592	110,9
Turska	387	504	130,2	9.986	10.180	101,9	4.006	4.330	108,1	36.549	30.840	84,4
Ostale zemlje	1.094	350	32,0	3.637	4.430	121,8	1.290	877	68,0	6.793	7.209	106,1
AFRIKA	157	478	304,5	8.249	3.132	38,0	3.671	6.628	180,6	23.321	35.400	151,8
ZEMLJE SJEVERNE AFRIKE	157	453	288,5	5.910	2.918	49,4	2.542	5.000	196,7	19.448	29.523	151,8
OSTALE AFRIČKE ZEMLJE	-	25	-	2.339	214	9,1	1.129	1.628	144,2	3.873	5.877	151,7
AMERIKA	336	500	148,8	35.862	3.559	9,9	15.190	13.323	87,7	63.319	113.319	179,0
ZEMLJE SJEVERNE AMERIKE	232	356	153,4	34.768	2.556	7,4	4.577	5.118	111,8	36.064	58.548	162,3
Kanada	2	21	-	12	34	283,3	284	217	76,4	1.688	1.504	89,1
SAD	230	335	145,7	34.756	2.522	7,3	4.293	4.901	114,2	34.376	57.044	165,9
Ostale zemlje	-	-	-	-	-	-	-	-	-	-	-	-
ZEMLJE CENTRALNE AMERIKE I KARIBA	104	144	138,5	958	998	104,2	1.144	1.280	111,9	6.476	6.659	102,8
ZEMLJE JUŽNE AMERIKE	-	-	-	136	5	3,7	9.469	6.925	73,1	20.779	48.112	231,5
AZIJA	2.562	3.064	119,6	28.372	18.385	64,8	111.069	123.535	111,2	682.398	758.451	111,1
ZEMLJE BLISKOG I SREDNJEG ISTOKA	923	1.830	198,3	22.380	7.706	34,4	351	1.082	308,3	4.630	5.996	129,5
OSTALE ZEMLJE AZIJE	1.639	1.234	75,3	5.992	10.679	178,2	110.718	122.453	110,6	677.768	752.455	111,0
Indija	-	-	-	84	-	-	4.121	4.708	114,2	24.932	29.488	118,3
Japan	-	123	-	163	316	193,9	7.506	5.116	68,2	39.538	38.958	98,5
Kina	737	587	79,6	3.872	5.422	140,0	65.628	80.951	123,3	433.898	485.140	111,8
Malezija	-	-	-	-	-	-	2.704	1.113	41,2	16.173	11.640	72,0
Ostale zemlje	902	524	58,1	1.873	4.941	263,8	30.759	30.565	99,4	163.227	187.229	114,7
ZEMLJE OKEANIJE I POLARNOG REGIONA	-	44	-	95	59	62,1	81	86	106,2	582	429	73,7
AUSTRALIJA I NOVI ZELAND	-	44	-	95	59	62,1	80	85	106,3	579	421	72,7
Australija	-	44	-	94	59	62,8	5	23	460,0	403	111	27,5
Novi Zeland	-	-	-	1	-	-	75	62	82,7	174	308	177,0
Ostale zemlje	-	-	-	-	-	-	-	-	-	2	2	100,0
OSTALE ZEMLJE OKEANIJE I POLARNOG REGIONA	-	-	-	-	-	-	1	1	100,0	3	8	266,7
Neraspoređeno	5	-	-	88	5	5,7	-	672	-	2.460	1.002	40,7

Izvor: Baza podataka Uprave za indirektno/neizravno oporezivanje BiH

Prethodni podaci

TURIZAM

Turistički promet za juli / srpanj 2024. godine
Kapaciteti, turisti i noćenja

	Dolasci turista				Noćenja turista			
	VII 2024	VII 2024 VII 2023	I - VII 2024	I - VII 2024 I - VII 2023	VII 2024	VII 2024 VII 2023	I - VII 2024	I - VII 2024 I - VII 2023
Dolasci i noćenja turista								
UKUPNO	107.878	117,2	447.645	115,4	214.978	108,4	868.821	111,4
Domaći	8.172	81,4	60.952	93,0	13.779	79,4	101.326	95,8
Strani	99.706	121,5	386.693	120,0	201.199	111,2	767.495	113,9
BROJ LEŽAJA	13.794							

Dolasci i noćenja turista prema vrstama objekata

UKUPNO	107.878	117,2	447.645	115,4	214.978	108,4	868.821	111,4
Hoteli i sličan smještaj	103.725	117,8	435.953	116,0	203.233	109,7	839.374	112,3
Odmarališta i slični objekti za kraći odmor	2.203	86,0	7.341	94,7	7.417	77,4	20.905	88,7
Kampovi i prostori za kampiranje	1.950	131,0	4.351	100,3	4.328	123,7	8.542	100,7
Ostali smještaj	-	-	-	-	-	-	-	-
DOMAĆI	8.172	81,4	60.952	93,0	13.779	79,4	101.326	95,8
Hoteli i sličan smještaj	8.000	81,0	59.980	93,0	13.480	79,3	99.305	96,1
Odmarališta i slični objekti za kraći odmor	107	86,3	784	91,8	196	69,0	1.778	87,8
Kampovi i prostori za kampiranje	65	144,4	188	77,4	103	135,5	243	65,3
Ostali smještaj	-	-	-	-	-	-	-	-
STRANI	99.706	121,5	386.693	120,0	201.199	111,2	767.495	113,9
Hoteli i sličan smještaj	95.725	122,5	375.973	120,8	189.753	112,8	740.069	114,9
Odmarališta i slični objekti za kraći odmor	2.096	85,9	6.557	95,1	7.221	77,7	19.127	88,8
Kampovi i prostori za kampiranje	1.885	130,5	4.163	101,6	4.225	123,5	8.299	102,4
Ostali smještaj	-	-	-	-	-	-	-	-

Dolasci i noćenja turista prema načinu dolaska

	Individualno				Organizirano			
	dolasci turista		noćenje turista		dolasci turista		noćenje turista	
	VII 2024	Struktura %	VII 2024	Struktura %	VII 2024	Struktura %	VII 2024	Struktura %
UKUPNO	80.739	74,8	170.883	79,5	27.139	25,2	44.095	20,5
Domaći	6.795	8,4	11.201	6,6	1.377	5,1	2.578	5,8
Strani	73.944	91,6	159.682	93,4	25.762	94,9	41.517	94,2

Svrha dolaska turista

	Poslovno				Ostalo			
	dolasci turista		noćenje turista		dolasci turista		noćenje turista	
	VII 2024	Struktura %	VII 2024	Struktura %	VII 2024	Struktura %	VII 2024	Struktura %
UKUPNO	5.268	4,9	11.777	5,5	102.610	95,1	203.201	94,5
Domaći	1.034	19,6	1.744	14,8	7.138	7,0	12.035	5,9
Strani	4.234	80,4	10.033	85,2	95.472	93,0	191.166	94,1

TURIZAM

Dolasci i noćenja turista po zemljama prebivališta

	Dolasci turista				Noćenja turista			
	VII 2024	VII 2024 VII 2023	I - VII 2024	I - VII 2024 I - VII 2023	VII 2024	VII 2024 VII 2023	I - VII 2024	I - VII 2024 I - VII 2023
UKUPNO STRANI	99.706	121,5	386.693	120,0	201.199	111,2	767.495	113,9
Albanija	82	74,6	1.144	86,9	137	55,2	2.390	85,3
Austrija	1.378	84,3	7.978	104,2	2.450	77,0	14.596	97,0
Belgija	595	90,3	1.919	100,3	1.289	90,5	4.552	112,7
Bugarska	455	151,7	2.818	145,4	900	156,3	5.682	153,0
Crna Gora	569	66,4	10.268	105,7	1.011	53,2	20.162	102,9
Češka	500	58,5	1.899	98,1	895	68,9	3.674	102,1
Danska	653	83,2	1.548	92,3	1.582	67,7	4.118	90,9
Estonija	16	44,4	166	104,4	32	64,0	527	120,6
Finska	85	57,8	551	95,3	181	57,6	1.261	107,0
Francuska	701	81,1	3.052	97,9	1.630	85,8	7.350	110,8
Grčka	237	260,4	963	117,7	507	248,5	2.462	144,5
Nizozemska	1.449	110,4	4.291	104,0	2.989	103,5	9.587	108,1
Hrvatska	2.486	91,1	43.633	92,9	4.901	97,0	83.306	88,0
Irska	194	93,7	844	118,2	428	68,5	2.539	138,1
Island	16	133,3	64	58,7	19	90,5	141	60,0
Italija	1.629	152,0	7.403	127,2	2.865	115,9	14.910	121,3
Kipar	340	179,0	603	174,3	392	199,0	870	156,5
Latvija	15	11,6	171	69,2	39	25,3	474	96,3
Litvanija	70	62,0	350	76,8	173	121,0	1.023	158,1
Luksemburg	68	72,3	313	96,3	161	94,2	925	119,7
Mađarska	1.088	95,9	4.280	115,1	1.454	88,8	7.487	123,6
Sjeverna Makedonija	570	120,8	4.838	107,1	756	87,8	8.888	107,4
Malta	1	9,1	171	109,6	2	6,5	448	95,3
Norveška	452	89,5	1.282	85,4	858	76,5	2.683	84,0
Njemačka	2.720	87,4	13.973	99,1	5.944	93,6	30.729	103,4
Poljska	1.904	117,7	7.084	153,3	2.709	118,3	10.993	154,6
Portugal / Portugalija	228	191,6	755	163,8	384	182,9	1.561	152,0
Rumunija / Rumunjska	402	220,9	1.910	150,2	650	238,1	4.303	165,0
Rusija	416	93,7	3.293	95,6	734	101,9	6.552	99,4
Slovačka	402	125,6	1.466	145,4	730	127,6	3.039	156,4
Slovenija	1.132	75,2	14.577	99,4	1.968	73,0	28.491	99,1
Srbija	1.915	84,3	23.007	99,0	3.185	74,0	43.403	96,8
Španija / Španjolska	902	82,4	2.722	111,1	1.510	74,2	4.976	95,5
Švajcarska / Švicarska	966	75,1	3.303	84,9	2.060	83,6	7.093	92,6
Švedska	1.219	96,8	3.096	86,1	2.621	93,4	7.269	85,9
Turska	27.441	154,4	80.495	154,5	32.706	146,3	112.772	146,4
Ujedinjeno Kraljevstvo	1.748	179,7	7.941	163,2	4.782	195,2	21.386	166,3
Ukrajina	99	75,0	974	133,2	188	64,6	2.744	168,0
Ostale evropske zemlje	132	71,0	1.021	134,2	354	72,8	3.641	157,7
Egipat	107	152,9	405	110,4	302	114,8	1.299	113,2

TURIZAM

Dolasci i noćenja turista po zemljama prebivališta (nastavak)

	Dolasci turista				Noćenja turista			
	VII 2024	<u>VII 2024</u> VII 2023	I - VII 2024	<u>I - VII 2024</u> I - VII 2023	VII 2024	<u>VII 2024</u> VII 2023	I - VII 2024	<u>I - VII 2024</u> I - VII 2023
Južnoafrička Republika	66	169,2	203	126,1	160	163,3	583	161,5
Ostale afričke zemlje	89	50,6	707	93,9	244	47,2	1.712	80,0
Kanada	468	98,7	2.000	112,2	1.117	92,3	4.578	107,4
SAD	3.083	100,4	12.875	102,9	7.325	94,7	31.554	101,4
Ostale sjeverno -američke zemlje	246	-	608	230,3	446	256,3	1.052	171,6
Brazil	301	159,3	1.713	143,0	547	149,9	2.858	129,9
Ostale zemlje Južne i Srednje Amerike	285	67,1	1.973	104,3	520	70,8	3.425	102,6
Bahrein	203	19,7	470	23,3	520	16,2	1.219	20,1
Indija	172	112,4	1.196	99,1	403	98,8	2.703	108,6
Iran	26	104,0	135	79,9	128	145,5	569	108,2
Izrael	2.289	103,8	3.716	101,7	7.425	104,2	11.862	111,5
Japan	182	263,8	1.161	231,7	268	150,6	1.714	161,7
Južna Koreja	109	147,3	451	121,2	142	80,7	726	106,3
Katar	809	80,7	1.377	76,5	3.099	77,8	4.984	75,1
Narodna Republika Kina	3.973	222,5	22.719	269,1	5.379	225,2	30.205	232,4
Kuvajt	2.169	75,6	5.846	104,1	9.238	76,8	22.207	94,0
Malezija	115	75,2	2.577	76,5	185	54,4	3.618	72,6
Oman	93	3,1	493	7,3	283	3,3	1.433	8,1
Saudijska Arabija	24.567	222,3	41.479	275,5	62.578	216,2	104.223	261,8
Ujedinjeni Arapski Emirati	3.041	59,6	8.004	61,0	10.108	57,3	25.239	60,6
Ostale azijske zemlje	967	74,3	6.886	100,2	2.443	67,0	13.709	100,1
Australija	903	87,2	2.864	99,2	1.851	87,4	5.741	97,3
Novi Zeland	104	89,7	378	120,8	219	99,1	885	140,5
Ostale zemlje Okeanije	64	-	291	220,5	93	290,6	390	137,3

KANTON 10

PRIRODNO KRETANJE STANOVNIŠTVA I BRAKOVI

Prirodno kretanje stanovništva i brakovi po mjestu uobičajenog stanovanja

Općina	Ukupno rođeni	Živo rođeni			Mrtvo rođeni	Mjesto porođaja			Umrli			Od toga						Zaključeni brakovi	Razvedeni brakovi
		ukupno	po spolu			u zdravstvenoj ustanovi	na drugom mjestu		ukupno	po spolu		umrla dojenčad			nasilne smrti				
			muški	ženski			sa stručnom pomoći	bez stručne pomoći		muški	ženski	ukupno	muški	ženski	ukupno	muški	ženski		

Za period juli / srpanj 2024. godine - prvi rezultati

UKUPNO	34	34	14	20	-	34	-	-	67	37	30	-	-	-	3	3	-	26	5
Bosansko Grahovo	-	-	-	-	-	-	-	-	2	2	-	-	-	-	1	1	-	-	-
Drvar	2	2	1	1	-	2	-	-	5	2	3	-	-	-	-	-	-	1	-
Glamoč	1	1	1	-	-	1	-	-	5	3	2	-	-	-	-	-	-	2	-
Grad Livno	20	20	9	11	-	20	-	-	25	14	11	-	-	-	-	-	-	13	2
Kupres	2	2	1	1	-	2	-	-	1	-	1	-	-	-	-	-	-	2	-
Tomislav-grad	9	9	2	7	-	9	-	-	29	16	13	-	-	-	2	2	-	8	3

Za period januar / siječanj - juli / srpanj 2024. godine - prvi rezultati

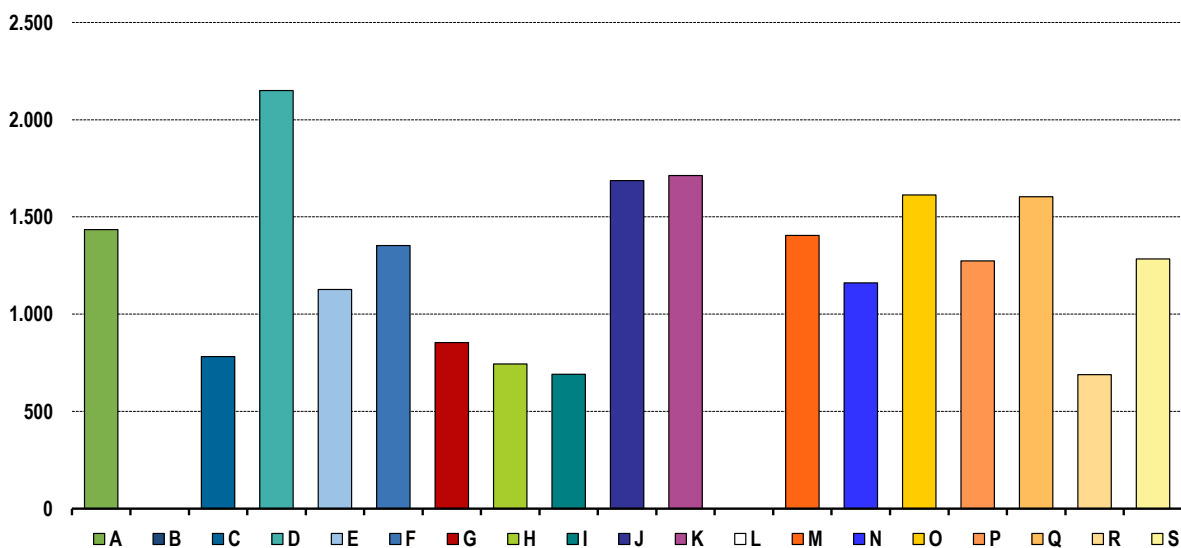
UKUPNO	149	149	71	78	-	149	-	-	381	206	175	-	-	-	7	7	-	106	9
Bosansko Grahovo	-	-	-	-	-	-	-	-	10	8	2	-	-	-	1	1	-	1	-
Drvar	4	4	2	2	-	4	-	-	47	23	24	-	-	-	1	1	-	4	1
Glamoč	4	4	2	2	-	4	-	-	28	16	12	-	-	-	1	1	-	4	-
Grad Livno	75	75	36	39	-	75	-	-	163	85	78	-	-	-	-	-	-	42	3
Kupres	8	8	5	3	-	8	-	-	13	6	7	-	-	-	1	1	-	5	-
Tomislav-grad	58	58	26	32	-	58	-	-	120	68	52	-	-	-	3	3	-	50	5

PLAĆE

Prosječna mjesečna isplaćena neto i bruto plaća zaposlenih po područjima KD BiH 2010

	Prosječna neto plaća u KM					Prosječna bruto plaća u KM				
	Ø 2023	VI 2024	VII 2024	Index VII 2024 Ø 2023	Index VII 2024 VI 2024	Ø 2023	VI 2024	VII 2024	Index VII 2024 Ø 2023	Index VII 2024 VI 2024
UKUPNO	1.168	1.210	1.240	106,2	102,5	1.807	1.880	1.928	106,7	102,6
A Poljoprivreda, šumarstvo i ribolov	1.296	1.243	1.435	110,7	115,4	2.003	1.921	2.230	111,3	116,1
B Vađenje ruda i kamena	1.111	-	-	-	-	1.686	-	-	-	-
C Prerađivačka industrija	771	779	782	101,4	100,4	1.158	1.166	1.172	101,2	100,5
D Proizvodnja i snabdijevanje električnom energijom, plinom, parom i klimatizacija	2.024	1.855	2.150	106,2	115,9	3.159	2.897	3.370	106,7	116,3
E Snabdijevanje vodom; uklanjanje otpadnih voda, upravljanje otpadom te djelatnosti sanacije okoliša	1.030	1.084	1.127	109,4	104,0	1.577	1.662	1.738	110,2	104,6
F Građevinarstvo	1.224	1.318	1.353	110,5	102,7	1.909	2.080	2.137	111,9	102,7
G Trgovina na veliko i na malo; popravak motornih vozila i motocikala	809	880	854	105,6	97,0	1.241	1.352	1.318	106,2	97,5
H Prijevoz i skladištenje	743	736	744	100,1	101,1	1.185	1.162	1.180	99,6	101,5
I Djelatnosti pružanja smještaja te pripreme i usluživanja hrane (hotelijerstvo i ugostiteljstvo)	669	722	691	103,3	95,7	1.053	1.161	1.101	104,6	94,8
J Informacije i komunikacije	1.530	1.502	1.687	110,3	112,3	2.377	2.333	2.632	110,7	112,8
K Finansijske djelatnosti i djelatnosti osiguranja	1.711	1.657	1.713	100,1	103,4	2.678	2.590	2.669	99,7	103,1
L Poslovanje nekretninama	-	-	-	-	-	-	-	-	-	-
M Stručne, naučne i tehničke djelatnosti	1.278	1.404	1.405	109,9	100,1	1.991	2.194	2.196	110,3	100,1
N Administrativne i pomoćne uslužne djelatnosti	995	1.147	1.161	116,7	101,2	1.551	1.793	1.815	117,0	101,2
O Javna uprava i odbrana; obavezno socijalno osiguranje	1.505	1.635	1.613	107,2	98,7	2.345	2.566	2.537	108,2	98,9
P Obrazovanje	1.238	1.337	1.274	102,9	95,3	1.911	2.071	1.972	103,2	95,2
Q Djelatnosti zdravstvene i socijalne zaštite	1.491	1.470	1.604	107,6	109,1	2.331	2.312	2.511	107,7	108,6
R Umjetnost, zabava i rekreacija	656	673	689	105,0	102,4	1.002	1.030	1.056	105,4	102,5
S Ostale uslužne djelatnosti	1.326	1.284	1.284	96,8	100,0	2.065	2.005	2.005	97,1	100,0

Prosječna neto plaća u KM, juli / srpanj 2024.



Proizvodnja, prodaja i zalihe šumskih sortimenata

Juli / Srpanj 2024. godine

000 m³

	Proizvodnja				Prodaja		Zalihe (stanje krajem mjeseca) 2024
	VII		I - VII		I - VII		
	2023	2024	2023	2024	2023	2024	
UKUPNO	60	57	223	260	194	230	58
Trupci četinarara/četinjača	33	30	123	138	107	122	23
Jamsko drvo četinarara/četinjača	1	1	6	5	5	5	1
Ostalo dugo drvo četinarara/četinjača	-	-	-	-	-	-	-
Prostorno drvo četinarara/četinjača	9	11	41	51	35	41	16
Trupci lišćara/listača	4	2	13	13	10	12	2
Jamsko drvo lišćara/listača	-	-	-	-	-	-	-
Ostalo dugo drvo lišćara/listača	-	-	-	-	-	-	-
Prostorno drvo lišćara/listača	-	-	-	-	-	-	-
Ogrjevno drvo četinarara/četinjača	-	-	-	-	-	-	-
Ogrjevno drvo lišćara/listača	11	13	40	54	35	49	15
Ostalo grubo obrađeno drvo ¹⁾	-	-	-	-	-	-	-

¹⁾ Uključuje sitno tehničko drvo, cijepane drvene motke i kolje

PRIJEVOZ I SKLADIŠTENJE

Cestovni i gradsko - prigradski prijevoz, II tromjesečje 2024. godine

	II tromjesečje 2024	Index I - VI 2024	Index IV-VI 2024 I - III 2024	Index IV-VI 2024 IV-VI 2023	Index I-VI 2024 I-VI 2023
Cestovni prijevoz robe					
Pređeni kilometri vozila, 000	2.340	4.560	105,4	106,0	98,9
Prevezena roba, 000 t	29	56	107,4	96,7	100,0
Tonski kilometri, 000	18.704	36.491	105,2	104,6	107,3
Cestovni prijevoz putnika					
Pređeni kilometri vozila, 000	267	503	113,1	135,5	130,0
Prevezeni putnici, 000	5	10	118,5	104,6	98,1
Putnički kilometri, 000	1.313	2.455	115,0	104,4	98,8

INDUSTRIJA**Indeksi industrijske proizvodnje****Prema GIG, područjima i oblastima KD BiH 2010.**

Juli / Srpanj 2024. godine

	<u>VII 2024</u> Ø 2023	<u>VII 2024</u> VI 2024	<u>VII 2024</u> VII 2023	<u>I - VII 2024</u> I - VII 2023
INDUSTRIJA UKUPNO	117,1	110,5	117,6	113,4
PREMA GLAVNIM INDUSTRIJSKIM GRUPACIJAMA				
AI Intermedijarni proizvodi	119,6	112,7	121,5	115,0
BB Kapitalni proizvodi	64,7	83,6	59,0	103,8
CN Netrajni proizvodi za široku potrošnju	119,6	105,4	116,4	107,7
PREMA PODRUČJIMA I OBLASTIMA KD-a				
C PRERAĐIVAČKA INDUSTRIJA	117,1	110,5	117,6	113,4
10 Proizvodnja prehrambenih proizvoda	119,6	105,4	116,4	107,7
16 Prerada drva i proizvoda od drva i pluta, osim namještaja; proizvodnja predmeta od slame i pletarskih materijala	125,0	103,0	111,3	125,6
17 Proizvodnja papira i proizvoda od papira	121,4	126,4	101,2	97,6
22 Proizvodnja proizvoda od gume i plastičnih masa	51,7	83,3	45,7	81,2
25 Proizvodnja gotovih metalnih proizvoda, osim mašina i opreme	102,2	111,1	144,2	114,0
27 Proizvodnja električne opreme	114,4	120,6	132,7	102,6

VANJSKA TRGOVINA

Izvoz po područjima klasifikacije
djelatnosti KD BiH 2010
u 000 KMUvoz po područjima klasifikacije
djelatnosti KD BiH 2010
u 000 KM

	VII 2024	VII 2024	VII 2024 VI 2024	I - VII 2023	I - VII 2024	I-VII 2024 I-VII 2023	VII 2024	VII 2024	VII 2024 VI 2024	I - VII 2023	I - VII 2024	I-VII 2024 I-VII 2023
UKUPNO	13.638	15.470	113,4	85.175	98.833	116,0	11.679	13.277	113,7	76.730	84.554	110,2
A Poljoprivreda, šumarstvo i ribarstvo	913	901	98,7	5.256	4.796	91,2	783	1.225	156,4	3.542	5.561	157,0
B Vađenje rude i kamena	467	260	55,6	1.562	2.341	149,9	36	19	52,1	213	106	49,7
C Prerađivačka industrija	11.559	13.178	114,0	75.270	88.000	116,9	10.860	12.034	110,8	72.967	78.879	108,1
D Proizvodnja i snabdijevanje električnom energijom, gasom/plinom, parom i klimatizacija	-	-	-	-	50	-	-	-	-	-	-	-
Ostalo	698	1.131	162,0	3.086	3.647	118,2	0	-	-	9	9	100,8
Nerazvrstano po kategorijama	-	-	-	-	-	-	-	-	-	-	-	-

Izvor: Baza podataka Uprave za indirektno/neizravno oporezivanje BiH

Prethodni podaci

Izvoz po sektorima i odsjecima
SMTK - Rev. 4
u 000 KMUvoz po sektorima i odsjecima
SMTK - Rev. 4
u 000 KM

	VII 2024	VII 2024	VII 2024 VI 2024	I - VII 2023	I - VII 2024	I-VII 2024 I-VII 2023	VII 2024	VII 2024	VII 2024 VI 2024	I - VII 2023	I - VII 2024	I-VII 2024 I-VII 2023
UKUPNO	13.638	15.470	113,4	85.175	98.833	116,0	11.679	13.277	113,7	76.730	84.554	110,2
0 HRANA I ŽIVE ŽIVOTINJE	536	1.089	203,2	6.224	5.818	93,5	1.814	2.203	121,4	9.178	10.850	118,2
00 Žive životinje	-	-	-	-	-	-	460	870	189,1	662	2.339	353,3
01 Meso i mesne prerađevine	-	-	-	425	-	-	1.046	991	94,7	5.408	5.586	103,3
02 Mlijeko, mliječne prerađevine i jaja	536	1.089	203,2	5.789	5.818	100,5	-	-	-	61	57	93,4
03 Ribe, vodozemci i njihove prerađevine	-	-	-	-	-	-	-	-	-	-	-	-
04 Žitarice i proizvodi od žitarica	-	-	-	-	-	-	5	4	80,0	73	39	53,4
05 Voće i povrće	-	-	-	10	-	-	1	-	-	-	1	-
06 Šećer, šećerne prerađevine i med	-	-	-	-	-	-	6	-	-	145	6	4,1
07 Kafa, čaj, kakao i začini	-	-	-	-	-	-	-	12	-	195	66	33,8
08 Hrana za životinje	-	-	-	-	-	-	200	227	113,5	1.628	1.695	104,1
09 Ostali jestivi proizvodi	-	-	-	-	-	-	96	99	103,1	1.006	1.061	105,5
1 PIĆA I DUHAN	-	337	-	143	337	235,7	235	328	139,6	1.433	1.781	124,3
11 Pića	-	337	-	143	337	235,7	235	328	139,6	1.433	1.781	124,3
12 Duhan i proizvodi od duhana	-	-	-	-	-	-	-	-	-	-	-	-
2 SIROVE MATERIJE NEJESTIVE, OSIM GORIVA	5.076	5.178	102,0	27.480	31.031	112,9	358	373	104,2	3.094	3.360	108,6
21 Sirove kože i sirovo krzno	-	-	-	-	-	-	-	-	-	-	-	-
22 Uljano sjemenje i plodovi	-	-	-	-	-	-	-	-	-	-	-	-
23 Sirovi i sintetički kaučuk	-	-	-	-	-	-	-	-	-	1	-	-
24 Drvo i pluta	4.296	4.066	94,6	26.575	27.934	105,1	-	-	-	-	-	-
25 Celuloza i papirni otpaci	-	-	-	-	-	-	-	-	-	-	-	-
26 Sirova tekstilna vlakna i njihovi otpaci	-	-	-	-	-	-	-	-	-	-	-	-
27 Prirodna đubriva i minerali osim goriva	780	1.112	142,6	905	3.097	342,2	36	19	52,8	241	106	44,0
28 Metalne rude i otpaci od metala	-	-	-	-	-	-	-	-	-	-	1	-
29 Sirovine biljne i životinjske, ostale	-	-	-	-	-	-	322	354	109,9	2.852	3.253	114,1

VANJSKA TRGOVINA

Izvoz po sektorima i odsjecima
SMTK - Rev. 4 (nastavak)
u 000 KMUvoz po sektorima i odsjecima
SMTK - Rev. 4 (nastavak)
u 000 KM

	VII 2024	VII 2024	VII 2024 VI 2024	I - VII 2023	I - VII 2024	I-VII 2024 I-VII 2023	VII 2024	VII 2024	VII 2024 VI 2024	I - VII 2023	I - VII 2024	I-VII 2024 I-VII 2023
3 MINERALNA GORIVA, MAZIVA I SRODNI PROIZVODI	297	103	34,7	1.516	1.783	117,6	143	165	115,4	2.530	1.712	67,7
32 Ugalj, koks i briketi	276	100	36,2	1.512	1.611	106,5	-	-	-	6	-	-
33 Nafta i derivati od nafte	-	3	-	4	6	150,0	143	165	115,4	442	621	140,5
34 Prirodni i industrijski gas	21	-	-	-	116	-	-	-	-	2.082	1.091	52,4
35 Električna energija	-	-	-	-	50	-	-	-	-	-	-	-
4 ULJA, MASTI I VOSKOVI ŽIVOTINJSKOG ILI BILJNOG PORIJEKLA	-	-	-	-	-	-	58	49	84,5	257	268	104,3
41 Životinjska ulja i masti	-	-	-	-	-	-	9	-	-	10	20	200,0
42 Biljna ulja i masti, sirova i rafinirana	-	-	-	-	-	-	49	49	100,0	247	248	100,4
43 Prerađena biljna i životinjska ulja i masnoće	-	-	-	-	-	-	-	-	-	-	-	-
5 HEMIJSKI/KEMIJSKI PROIZVODI	94	152	161,7	1.363	866	63,5	1.621	1.204	74,3	9.307	10.029	107,8
51 Organske hemikalije/kemikalije	-	-	-	-	-	-	90	73	81,1	865	397	45,9
52 Anorganske hemikalije/kemikalije	-	-	-	6	-	-	-	-	-	5	-	-
53 Boje i štavila	4	-	-	32	22	68,8	50	72	144,0	436	525	120,4
54 Medicinski i farmaceutski proizvodi	-	-	-	-	-	-	-	2	-	2	4	200,0
55 Toaletni proizvodi i proizvodi za čišćenje	-	-	-	28	10	35,7	160	56	35,0	618	513	83,0
56 Vještačka đubriva	-	-	-	-	-	-	-	-	-	-	-	-
57 Plastične mase u primarnim oblicima	-	71	-	354	268	75,7	496	613	123,6	3.807	4.743	124,6
58 Plastične mase, ne-primarni oblici	90	76	84,4	803	487	60,6	799	349	43,7	3.100	3.479	112,2
59 Ostale hemikalije/kemikalije	-	5	-	140	79	56,4	26	39	150,0	474	368	77,6
6 INDUSTRIJSKI PROIZVODI, RAZVRSTANI UGLAVNOM PO VRSTI SIROVINA	1.785	1.079	60,4	12.451	12.070	96,9	5.202	5.763	110,8	31.274	37.006	118,3
61 Koža, krzno i proizvodi od kože i krzna	-	-	-	-	-	-	1	3	300,0	-	15	-
62 Guma i gumeni proizvodi	-	-	-	10	1	10,0	49	10	20,4	273	254	93,0
63 Proizvodi od drveta, osim namještaja	115	87	75,7	237	451	190,3	111	74	66,7	508	521	102,6
64 Papir, ljepenka i ostali slični proizvodi	232	246	106,0	1.557	1.501	96,4	99	93	93,9	1.114	1.255	112,7
65 Predivo, tkanine i tekstilni proizvodi	-	-	-	3	4	133,3	181	203	112,2	814	954	117,2
66 Proizvodi od nemetalnih minerala	173	106	61,3	890	778	87,4	207	208	100,5	851	968	113,7
67 Željezo i čelik	1	-	-	124	26	21,0	334	507	151,8	2.380	3.059	128,5
68 Obojeni metali	5	8	160,0	21	44	209,5	3.978	4.310	108,3	22.476	26.672	118,7
69 Metalni proizvodi	1.259	632	50,2	9.609	9.265	96,4	242	355	146,7	2.858	3.308	115,7
7 MAŠINE/STROJEVI I TRANSPORTNA SREDSTVA	5.347	6.834	127,8	30.413	42.154	138,6	1.699	2.296	135,1	14.810	13.733	92,7
71 Pogonske mašine i oprema	-	-	-	9	1	11,1	125	99	79,2	493	732	148,5
72 Mašine specijalizirane za određene industrije	19	20	105,3	462	140	30,3	442	691	156,3	3.802	3.928	103,3
73 Mašine za obradu metala	-	-	-	-	205	-	268	10	3,7	345	350	101,4
74 Ostale industrijske mašine i dijelovi	480	586	122,1	535	3.188	595,9	309	249	80,6	2.241	2.398	107,0
75 Kancelarijske mašine i mašine za automatsku obradu podataka	-	-	-	-	1	-	14	-	-	48	36	75,0
76 Telekomunikacijski aparati i aparati za snimanje zvuka	-	-	-	-	6	-	61	127	208,2	331	310	93,7
77 Električne mašine, aparati i uređaji	4.842	6.205	128,1	29.056	38.177	131,4	307	660	215,0	4.426	3.442	77,8
78 Drumska vozila	2	19	950,0	351	428	121,9	173	435	251,4	3.102	2.500	80,6
79 Ostala transportna vozila	4	4	100,0	-	8	-	-	25	-	22	37	168,2
8 RAZNI INDUSTRIJSKI PROIZVODI	503	698	138,8	5.585	4.774	85,5	549	896	163,2	4.841	5.815	120,1
81 Montažne zgrade, sanitarni, rasvjetni i grijajući uređaji	-	-	-	-	1	-	18	29	161,1	316	322	101,9
82 Namještaj i njegovi dijelovi	209	367	175,6	2.138	2.129	99,6	2	5	250,0	41	93	226,8
83 Torbe, tašne, neseseri i slični proizvodi	44	15	34,1	305	235	77,0	1	8	800,0	6	34	566,7
84 Odjeća	-	-	-	2	49	-	14	28	200,0	57	330	578,9
85 Obuća	-	-	-	-	4	-	-	1	-	50	150	300,0
87 Naučni i kontrolni instrumenti	-	-	-	1	1	100,0	133	185	139,1	766	823	107,4
88 Fotografski i optički proizvodi, satovi	-	-	-	-	-	-	307	401	130,6	2.874	3.253	113,2
89 Ostali industrijski proizvodi	250	316	127,9	3.139	2.355	75,0	74	239	336,6	731	810	111,5
9 Proizvodi, nerazvrstani po kategorijama	-	-	-	-	-	-	-	-	-	6	-	-

Izvor: Baza podataka Uprave za indirektno/neizravno oporezivanje BiH

Prethodni podaci

Izvoz prema međunarodnoj klasifikaciji
Ekonomске namjene proizvoda (BEC) Rev. 4

u 000 KM

Uvoz prema međunarodnoj klasifikaciji
Ekonomске namjene proizvoda (BEC) Rev. 4

u 000 KM

	VII 2024	VII 2024	<u>VII 2024</u> <u>VI 2024</u>	I - VII 2023	I - VII 2024	<u>I-VII 2024</u> <u>I-VII 2023</u>	VII 2024	VII 2024	<u>VII 2024</u> <u>VI 2024</u>	I - VII 2023	I - VII 2024	<u>I-VII 2024</u> <u>I-VII 2023</u>
UKUPNO	13.638	15.470	113,4	85.175	98.833	116,0	11.679	13.277	113,7	76.730	84.554	110,2
1. Hrana i pića	536	1.426	266,0	6.367	6.155	96,7	1.557	1.491	95,8	9.080	9.464	104,2
2. Industrijski materijali	10.786	11.645	108,0	64.616	76.886	119,0	7.096	7.343	103,5	45.012	51.861	115,2
3. Goriva i maziva	1.223	1.023	83,6	6.777	6.643	98,0	109	158	145,0	2.504	1.670	66,7
4. Kapitalni proizvodi (osim transportnih sredstava), dijelovi i pribor	503	610	121,3	1.073	3.603	335,8	1.958	2.910	148,6	11.724	12.615	107,6
5. Transportna sredstva, njihovi dijelovi i pribor	2	19	950,0	351	428	121,9	180	436	242,2	3.173	2.521	79,5
6. Proizvodi za široku potrošnju	588	747	127,0	5.991	5.118	85,4	779	939	120,5	5.231	6.423	122,8
7. Proizvodi, drugdje nspomenuti	-	-	-	-	-	-	-	-	-	6	-	-

Izvor: Baza podataka Uprave za indirektno/neizravno oporezivanje BiH

Prethodni podaci

Izvoz po zemljama prema geografskim
zonama
u 000 KMUvoz po zemljama prema geografskim
zonama
u 000 KM

	VII 2024	VII 2024	<u>VII 2024</u> <u>VI 2024</u>	I - VII 2023	I - VII 2024	<u>I-VII 2024</u> <u>I-VII 2023</u>	VII 2024	VII 2024	<u>VII 2024</u> <u>VI 2024</u>	I - VII 2023	I - VII 2024	<u>I-VII 2024</u> <u>I-VII 2023</u>
UKUPNO	13.638	15.470	113,4	85.175	98.833	116,0	11.679	13.277	113,7	76.730	84.554	110,2
ZEMLJE EU	12.023	13.850	115,2	75.521	87.934	116,4	8.101	9.765	120,5	55.538	59.422	107,0
Austrija	3.884	6.050	155,8	24.838	34.242	137,9	428	654	152,8	2.612	3.008	115,2
Belgija	467	-	-	2.973	2.238	75,3	292	140	47,9	1.981	1.534	77,4
Bugarska	797	139	17,4	1.985	2.423	122,1	1	162	-	4	166	-
Češka	-	-	-	-	-	-	277	367	132,5	854	1.598	187,1
Kipar	-	-	-	-	-	-	-	-	-	-	-	-
Danska	-	-	-	-	-	-	3	261	-	272	856	314,7
Estonija	-	-	-	-	-	-	-	-	-	-	-	-
Finska	-	-	-	-	-	-	-	-	-	-	23	-
Francuska	-	-	-	-	120	-	243	875	360,1	1.502	2.266	150,9
Grčka	-	-	-	-	-	-	33	15	45,5	435	273	62,8
Hrvatska	6.130	7.095	115,7	37.037	43.639	117,8	1.477	1.622	109,8	9.120	10.849	119,0
Irska	-	-	-	4	-	-	-	-	-	10	6	60,0
Italija	244	279	114,3	2.829	1.527	54,0	958	1.490	155,5	7.881	8.306	105,4
Latvija (Letonija)	-	-	-	-	-	-	-	-	-	14	3	21,4
Litvanija	-	-	-	-	-	-	-	-	-	183	236	129,0
Luksemburg	-	-	-	129	20	15,5	-	-	-	-	-	-
Mađarska	-	-	-	533	362	67,9	458	245	53,5	5.749	1.900	33,0
Malta	-	-	-	-	-	-	-	-	-	-	-	-
Nizozemska	-	-	-	10	219	-	248	258	104,0	2.715	3.051	112,4
Njemačka	378	123	32,5	3.471	1.616	46,6	2.101	2.228	106,0	15.544	15.926	102,5
Poljska	-	-	-	199	-	-	286	205	71,7	553	1.579	285,5
Portugal	-	-	-	-	-	-	8	3	37,5	38	55	144,7

VANJSKA TRGOVINA

Izvoz po zemljama prema geografskim
zonama (nastavak)
u 000 KMUvoz po zemljama prema geografskim
zonama (nastavak)
u 000 KM

	VII 2024	VII 2024	VII 2024 VI 2024	I - VII 2023	I - VII 2024	I-VII 2024 I-VII 2023	VII 2024	VII 2024	VII 2024 VI 2024	I - VII 2023	I - VII 2024	I-VII 2024 I-VII 2023
Rumunija	-	-	-	34	-	-	701	723	103,1	2.869	4.295	149,7
Slovačka	-	-	-	-	-	-	1	-	-	6	8	133,3
Slovenija	123	164	133,3	1.460	1.528	104,7	113	136	120,4	1.198	1.122	93,7
Španija	-	-	-	-	-	-	408	332	81,4	476	1.351	283,8
Švedska	-	-	-	19	-	-	65	49	75,4	1.522	1.011	66,4
Ujedineno Kraljevstvo	-	-	-	-	-	-	-	-	-	-	-	-
ZEMLJE EFTE	113	308	272,6	1.725	1.562	90,6	12	21	175,0	578	106	18,3
Island	-	-	-	-	-	-	-	-	-	-	-	-
Lihtenštajn	-	-	-	-	-	-	9	13	144,4	33	53	160,6
Norveška	-	79	-	678	519	76,5	3	8	266,7	49	53	108,2
Švicarska	113	229	202,7	1.047	1.043	99,6	-	-	-	496	-	-
OSTALE EVROPSKE ZEMLJE	1.014	868	85,6	6.717	7.154	106,5	1.340	1.048	78,2	8.552	13.646	159,6
Albanija	238	144	60,5	1.474	1.454	98,6	-	-	-	3	-	-
Crna Gora	-	-	-	280	23	8,2	-	-	-	-	-	-
Kosovo	108	-	-	164	367	223,8	173	236	136,4	805	2.597	322,6
Sjeverna Makedonija	-	-	-	-	-	-	-	162	-	4.004	2.875	71,8
Ruska Federacija	668	724	108,4	4.793	5.139	107,2	614	216	35,2	2.168	5.489	253,2
Srbija	-	-	-	-	171	-	523	375	71,7	1.301	2.564	197,1
Turska	-	-	-	-	-	-	30	59	196,7	109	121	111,0
Ostale zemlje	-	-	-	6	-	-	-	-	-	162	-	-
AFRIKA	-	-	-	11	-	-	458	166	36,2	187	1.196	639,6
ZEMLJE SJEVERNE AFRIKE	-	-	-	11	-	-	433	144	33,3	1	989	-
OSTALE AFRIČKE ZEMLJE	-	-	-	-	-	-	25	22	88,0	186	207	111,3
AMERIKA	-	-	-	-	61	-	284	199	70,1	2.231	1.661	74,5
ZEMLJE SJEVERNE AMERIKE	-	-	-	-	58	-	155	33	21,3	217	398	183,4
Kanada	-	-	-	-	58	-	-	-	-	-	9	-
SAD	-	-	-	-	-	-	155	33	21,3	217	389	179,3
Ostale zemlje	-	-	-	-	-	-	-	-	-	-	-	-
ZEMLJE CENTRALNE AMERIKE I KARIBA	-	-	-	-	-	-	8	15	187,5	295	184	62,4
ZEMLJE JUŽNE AMERIKE	-	-	-	-	3	-	121	151	124,8	1.719	1.079	62,8
AZIJA	-	-	-	143	194	135,7	1.484	2.078	140,0	9.586	8.482	88,5
ZEMLJE BLISKOG I SREDNJEG ISTOKA	-	-	-	143	137	95,8	428	704	164,5	3.185	2.348	73,7
OSTALE ZEMLJE AZIJE	-	-	-	-	57	-	1.056	1.374	130,1	6.401	6.134	95,8
Indija	-	-	-	-	-	-	60	23	38,3	135	244	180,7
Japan	-	-	-	-	-	-	-	23	-	70	279	398,6
Kina	-	-	-	-	-	-	263	706	268,4	4.586	2.850	62,1
Malezija	-	-	-	-	-	-	699	537	76,8	908	2.294	252,6
Ostale zemlje	-	-	-	-	57	-	34	85	250,0	702	467	66,5
ZEMLJE OKEANIJE I POLARNOG REGIONA	-	-	-	-	-	-	-	-	-	55	41	74,5
AUSTRALIJA I NOVI ZELAND	-	-	-	-	-	-	-	-	-	55	39	70,9
Australija	-	-	-	-	-	-	-	-	-	55	39	70,9
Novi Zeland	-	-	-	-	-	-	-	-	-	-	-	-
Ostale zemlje	-	-	-	-	-	-	-	-	-	-	-	-
OSTALE ZEMLJE OKEANIJE I POLARNOG REGIONA	-	-	-	-	-	-	-	-	-	-	2	-
Neraspoređeno	488	444	91,0	1.058	1.928	182,2	-	-	-	3	-	-

Izvor: Baza podataka Uprave za indirektno/neizravno oporezivanje BiH

Prethodni podaci

TURIZAM

Turistički promet za juli / srpanj 2024. godine
Kapaciteti, turisti i noćenja

	Dolasci turista				Noćenja turista			
	VII 2024	VII 2024 VII 2023	I - VII 2024	I - VII 2024 I - VII 2023	VII 2024	VII 2024 VII 2023	I - VII 2024	I - VII 2024 I - VII 2023
Dolasci i noćenja turista								
UKUPNO	1.977	120,2	8.520	101,8	4.521	104,6	16.015	99,1
Domaći	575	120,6	3.348	127,7	1.294	122,1	5.889	140,2
Strani	1.402	120,0	5.172	90,0	3.227	98,9	10.126	84,6
BROJ LEŽAJA	1.352							

Dolasci i noćenja turista prema vrstama objekata

UKUPNO	1.977	120,2	8.520	101,8	4.521	104,6	16.015	99,1
Hoteli i sličan smještaj	1.635	105,6	7.611	94,4	3.970	96,8	14.342	93,5
Odmarališta i slični objekti za kraći odmor	64	66,7	240	79,0	140	63,1	655	80,2
Kampovi i prostori za kampiranje	278	-	669	-	411	-	1.018	-
Ostali smještaj	-	-	-	-	-	-	-	-
DOMAĆI	575	120,6	3.348	127,7	1.294	122,1	5.889	140,2
Hoteli i sličan smještaj	519	127,8	3.185	130,8	1.162	124,7	5.609	144,9
Odmarališta i slični objekti za kraći odmor	56	78,9	163	87,6	132	103,1	280	85,4
Kampovi i prostori za kampiranje	-	-	-	-	-	-	-	-
Ostali smještaj	-	-	-	-	-	-	-	-
STRANI	1.402	120,0	5.172	90,0	3.227	98,9	10.126	84,6
Hoteli i sličan smještaj	1.116	97,6	4.426	78,6	2.808	88,6	8.733	76,1
Odmarališta i slični objekti za kraći odmor	8	32,0	77	65,3	8	8,51	375	76,7
Kampovi i prostori za kampiranje	278	-	669	-	411	-	1018	-
Ostali smještaj	-	-	-	-	-	-	-	-

Dolasci i noćenja turista prema načinu dolaska

	Individualno				Organizirano			
	dolasci turista		noćenje turista		dolasci turista		noćenje turista	
	VII 2024	Struktura %	VII 2024	Struktura %	VII 2024	Struktura %	VII 2024	Struktura %
UKUPNO	1.965	99,4	4.509	99,7	12	0,6	12	0,3
Domaći	575	29,3	1.294	28,7	-	-	-	-
Strani	1.390	70,7	3.215	71,3	12	100,0	12	100,0

Svrha dolaska turista

	Poslovno				Ostalo			
	dolasci turista		noćenje turista		dolasci turista		noćenje turista	
	VII 2024	Struktura %	VII 2024	Struktura %	VII 2024	Struktura %	VII 2024	Struktura %
UKUPNO	222	11,2	693	15,3	1.755	88,8	3.828	84,7
Domaći	86	38,7	257	37,1	489	27,9	1.037	27,1
Strani	136	61,3	436	62,9	1.266	72,1	2.791	72,9

TURIZAM

Dolasci i noćenja turista po zemljama prebivališta

	Dolasci turista				Noćenja turista			
	VII 2024	<u>VII 2024</u> VII 2023	I - VII 2024	<u>I - VII 2024</u> I - VII 2023	VII 2024	<u>VII 2024</u> VII 2023	I - VII 2024	<u>I - VII 2024</u> I - VII 2023
UKUPNO STRANI	1.402	120,0	5.172	90,0	3.227	98,9	10.126	84,6
Albanija	1	100,0	3	50,0	1	100,0	3	50,0
Austrija	74	94,9	277	161,1	344	76,4	774	109,5
Belgija	5	166,7	15	83,3	15	115,4	32	72,7
Bugarska	1	-	8	266,7	1	-	15	-
Crna Gora	5	166,7	31	172,2	16	-	71	221,9
Češka	21	77,8	58	90,6	46	75,4	91	81,3
Danska	-	-	3	60,0	-	-	6	120,0
Estonija	-	-	3	-	-	-	3	-
Finska	1	-	13	-	1	-	13	-
Francuska	23	209,1	64	69,6	52	157,6	129	34,1
Grčka	3	-	8	-	6	-	15	-
Nizozemska	68	-	140	62,5	100	-	201	55,8
Hrvatska	477	67,7	2.517	63,4	841	52,7	4.599	60,8
Irska	1	100,0	5	125,0	1	100,0	9	180,0
Island	-	-	-	-	-	-	-	-
Italija	35	-	126	-	47	-	188	-
Kipar	-	-	2	50,0	-	-	2	20,0
Latvija	-	-	-	-	-	-	-	-
Litvanija	-	-	-	-	-	-	-	-
Luksemburg	-	-	3	-	-	-	5	-
Mađarska	8	100,0	22	122,2	24	104,4	47	142,4
Sjeverna Makedonija	1	-	6	120,0	2	-	14	82,4
Malta	-	-	2	100,0	-	-	2	100,0
Norveška	-	-	3	42,9	-	-	3	42,9
Njemačka	311	233,8	673	259,9	979	146,8	1.516	177,1
Poljska	16	-	40	28,6	75	141,5	153	30,2
Portugal / Portugalija	-	-	2	200,0	-	-	2	200,0
Rumunija / Rumunjska	2	50,0	10	125,0	2	40,0	21	233,3
Rusija	-	-	4	133,3	-	-	4	133,3
Slovačka	9	180,0	21	150,0	9	180,0	27	180,0
Slovenija	150	-	433	244,6	283	-	980	267,8
Srbija	46	153,3	228	185,4	77	163,8	375	168,2
Španija / Španjolska	3	60,0	15	150,0	10	90,9	27	112,5
Švajcarska / Švicarska	34	170,0	114	228,0	99	157,1	226	226,0
Švedska	9	150,0	17	242,9	9	112,5	23	230,0
Turska	4	133,3	34	179,0	7	233,3	90	243,2
Ujedinjeno Kraljevstvo	17	100,0	42	131,3	29	67,4	103	145,1
Ukrajina	5	-	24	-	20	-	47	-
Ostale evropske zemlje	-	-	2	-	-	-	4	-
Egipat	-	-	-	-	-	-	-	-

TURIZAM

Dolasci i noćenja turista po zemljama prebivališta (nastavak)

	Dolasci turista				Noćenja turista			
	VII 2024	<u>VII 2024</u> VII 2023	I - VII 2024	<u>I - VII 2024</u> I - VII 2023	VII 2024	<u>VII 2024</u> VII 2023	I - VII 2024	<u>I - VII 2024</u> I - VII 2023
Južnoafrička Republika	2	200,0	2	100,0	7	100,0	7	87,5
Ostale afričke zemlje	-	-	1	-	-	-	2	-
Kanada	14	116,7	26	162,5	33	235,7	61	-
SAD	22	-	67	-	34	-	85	-
Ostale sjeverno - američke zemlje	1	-	1	100,0	8	-	8	160,0
Brazil	1	100,0	2	50,0	2	200,0	11	84,6
Ostale zemlje Južne i Srednje Amerike	3	-	4	66,7	15	187,5	17	130,8
Bahrein	-	-	-	-	-	-	-	-
Indija	-	-	-	-	-	-	-	-
Iran	-	-	-	-	-	-	-	-
Izrael	1	-	1	25,0	1	-	1	25,0
Japan	-	-	4	-	-	-	4	-
Južna Koreja	-	-	2	200,0	-	-	2	200,0
Katar	-	-	-	-	-	-	-	-
Narodna Republika Kina	12	-	48	39,3	12	-	50	31,5
Kuvajt	-	-	-	-	-	-	-	-
Malezija	-	-	-	-	-	-	-	-
Oman	-	-	-	-	-	-	-	-
Saudijska Arabija	7	140,0	24	266,7	7	63,6	29	193,3
Ujedinjeni Arapski Emirati	-	-	-	-	-	-	-	-
Ostale azijske zemlje	-	-	3	75,0	-	-	3	9,7
Australija	5	50,0	6	15,8	8	80,0	10	18,5
Novi Zeland	4	-	10	-	4	-	10	55,6
Ostale zemlje Okeanije	-	-	3	-	-	-	6	-

