

**ZAPOSLENI<sup>1)</sup>, AUGUST/KOLOVOZ 2024.  
PERSONS IN EMPLOYMENT<sup>1)</sup>, AUGUST 2024**

U augustu/kolovozu 2024. ukupan broj zaposlenih u Federaciji BiH je 543.667. U odnosu na prethodni mjesec broj zaposlenih se smanjio za 0,7% a broj zaposlenih žena se smanjio za 1,2%.

*In August 2024 the total number of employed persons in Federation of BiH was 543,667. In relation with the previous month the number of employed it decreased by 0.7% and the number of employed women decreased by 1.2%.*

Broj zaposlenih u pravnim osobama u odnosu na prethodni mjesec se smanjio za 0,9% a broj zaposlenih žena se smanjio za 1,3%.

*The number of employed persons in legal entities in relation with the previous month it decreased by 0.9% and the number of employed women decreased by 1.3%.*

Broj zaposlenih u obrtu i srodnim djelatnostima u odnosu na prethodni mjesec se povećao za 0,4% a broj zaposlenih žena se povećao za 0,1%.

*The number of employed persons in trades and related activities in relation with the previous month it increased by 0.4% and the number of employed women it increased by 0.1%.*

**ZAPOSLENI U FEDERACIJI BiH PO SPOLU  
EMPLOYMENT IN FEDERATION OF BiH BY SEX**

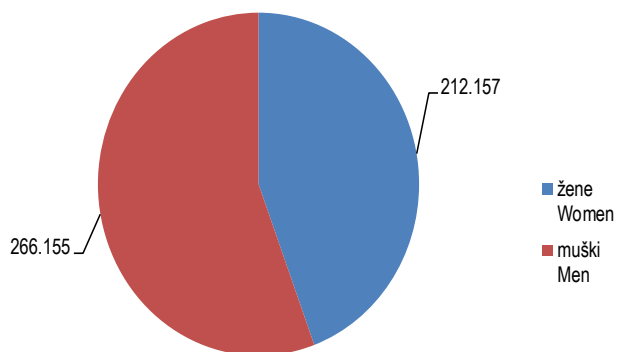
	Ø 2023		VII 2024		VIII 2024		Indeksi Indices				
	ukupno Total	žene Women	ukupno Total	žene Women	ukupno Total	žene Women	VIII 2024 VII 2024		VIII 2024 Ø 2023		
							ukupno Total	žene Women	ukupno Total	žene Women	
<b>Ukupno zaposleni</b>	541.261	238.477	547.620	242.924	543.667	240.123	99,3	98,8	100,4	100,7	Total persons in employment
Zaposleni u pravnim osobama	480.715	212.461	482.528	214.999	478.312	212.157	99,1	98,7	99,5	99,9	Persons employed in legal entities
Zaposleni u obrtu i srodnim djelatnostima	60.546	26.016	65.092	27.925	65.355	27.966	100,4	100,1	107,9	107,5	Persons employed in trades and related activities

<sup>1)</sup> Od januara 2018. godine podaci o zaposlenima se preuzimaju od Porezne uprave Federacije BiH. Podaci su preuzeti retroaktivno i za 2017. godinu. Time je prekinuta dosadašnja serija podataka za ranije godine.

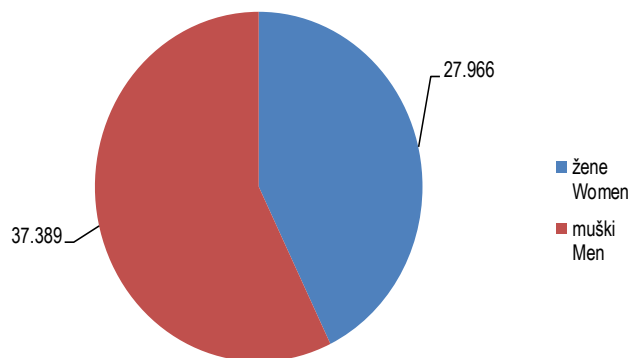
<sup>1)</sup> From January 2018 data on employees are taken over from the Tax Administration of the Federation of BiH. The data was taken retroactively and for 2017. This was terminated by the previous data series for the previous years.

**BROJ ZAPOSLENIH U PRAVNIM OSOBAMA I OBRТУ I SRODNIM DJELATNOSTIMA PO SPOLU, AUGUST/KOLOVOZ 2024.**  
*THE NUMBER OF EMPLOYED PERSONS IN LEGAL ENTITIES AND TRADES AND RELATED ACTIVITIES BY SEX, AUGUST 2024*

**Zaposleni u pravnim osobama**  
*Persons employed in legal entities*



**Zaposleni u obrtu i srodnim djelatnostima**  
*Persons employed in trades and related activities*



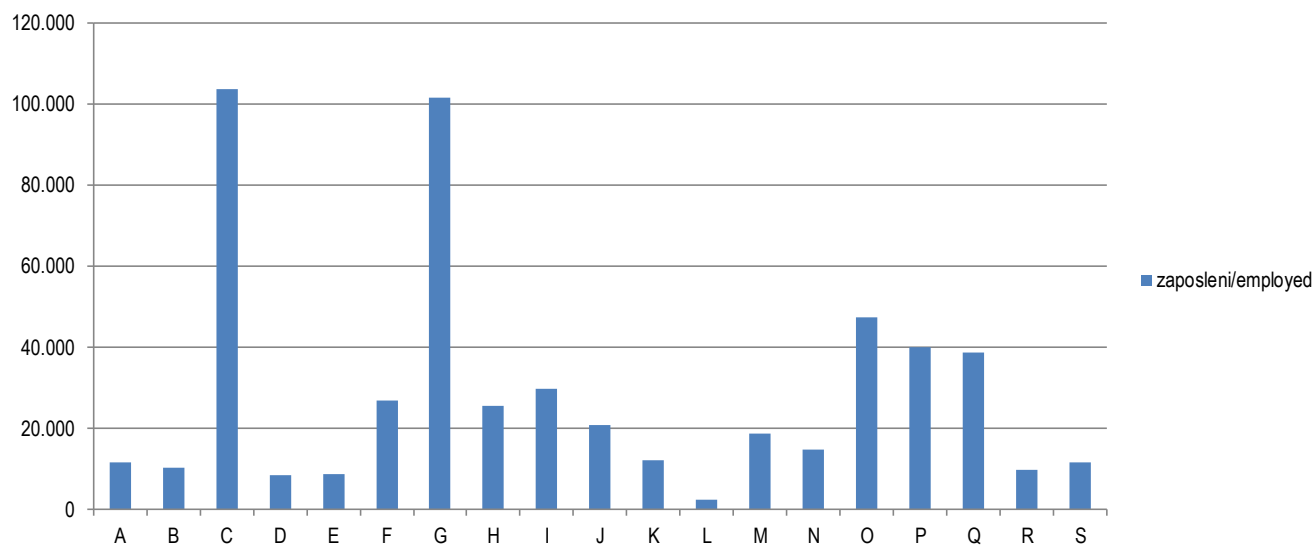
**UKUPNO ZAPOSLENI PO PODRUČJIMA KD BiH 2010**  
**TOTAL PERSONS IN EMPLOYMENT BY KD BiH 2010**

Područja <sup>1)</sup>	Broj zaposlenih Number of employed persons				Indeksi Indices			Sections <sup>1)</sup>
	Ø 2023	VIII 2023	VII 2024	VIII 2024	VIII 2024 VII 2024	VIII 2024 VIII 2023	VIII 2024 Ø 2023	
<b>UKUPNO</b>	<b>541.261</b>	<b>538.302</b>	<b>547.620</b>	<b>543.667</b>	<b>99,3</b>	<b>101,0</b>	<b>100,4</b>	<i>Total</i>
<b>A Poljoprivreda, šumarstvo i ribolov</b>	11.170	11.435	11.739	11.717	99,8	102,5	104,9	<i>Agriculture, forestry and fishing</i> <b>A</b>
<b>B Vađenje ruda i kamena</b>	11.119	11.079	10.376	10.426	100,5	94,1	93,8	<i>Mining and quarrying</i> <b>B</b>
<b>C Prerađivačka industrija</b>	106.230	106.224	104.260	103.746	99,5	97,7	97,7	<i>Manufacturing</i> <b>C</b>
<b>D Proizvodnja i snabdijevanje električnom energijom, plinom, parom i klimatizacija</b>	8.496	8.504	8.460	8.461	100,0	99,5	99,6	<i>Electricity, gas, steam and air conditioning supply</i> <b>D</b>
<b>E Snabdijevanje vodom; uklanjanje otpadnih voda, upravljanje otpadom te djelatnosti sanacije okoliša</b>	8.623	8.699	8.817	8.795	99,8	101,1	102,0	<i>Water supply, sewerage, waste management and remediation activities</i> <b>E</b>
<b>F Građevinarstvo</b>	25.646	25.897	26.745	26.799	100,2	103,5	104,5	<i>Construction</i> <b>F</b>
<b>G Trgovina na veliko i na malo; popravak motornih vozila i motocikala</b>	98.392	99.103	101.676	101.735	100,1	102,7	103,4	<i>Wholesale and retail trade; repair of motor vehicles and motorcycles</i> <b>G</b>
<b>H Prijevoz i skladištenje</b>	25.296	25.421	25.745	25.662	99,7	100,9	101,4	<i>Transportation and storage</i> <b>H</b>
<b>I Djelatnosti pružanja smještaja te pripreme i usluživanja hrane (hotelijerstvo i ugostiteljstvo)</b>	27.315	28.639	29.865	29.689	99,4	103,7	108,7	<i>Accommodation and food service activities</i> <b>I</b>
<b>J Informacije i komunikacije</b>	20.434	20.470	20.733	20.782	100,2	101,5	101,7	<i>Information and communication</i> <b>J</b>
<b>K Finansijske djelatnosti i djelatnosti osiguranja</b>	11.882	11.936	12.219	12.218	100,0	102,4	102,8	<i>Financial and insurance activities</i> <b>K</b>
<b>L Poslovanje nekretninama</b>	2.482	2.538	2.501	2.498	99,9	98,4	100,6	<i>Real estate activities</i> <b>L</b>
<b>M Stručne, naučne i tehničke djelatnosti</b>	18.561	18.653	19.240	18.777	97,6	100,7	101,2	<i>Professional, scientific and technical activities</i> <b>M</b>
<b>N Administrativne i pomoćne uslužne djelatnosti</b>	14.190	14.249	14.715	14.926	101,4	104,8	105,2	<i>Administrative and support service activities</i> <b>N</b>
<b>O Javna uprava i odbrana; obavezno socijalno osiguranje</b>	47.846	47.801	47.520	47.456	99,9	99,3	99,2	<i>Public administration and defence; compulsory social security</i> <b>O</b>
<b>P Obrazovanje</b>	45.457	39.231	43.086	39.963	92,8	101,9	87,9	<i>Education</i> <b>P</b>
<b>Q Djelatnosti zdravstvene i socijalne zaštite</b>	37.336	37.428	38.601	38.650	100,1	103,3	103,5	<i>Human health and social work activities</i> <b>Q</b>
<b>R Umjetnost, zabava i rekreacija</b>	9.687	9.757	9.728	9.738	100,1	99,8	100,5	<i>Arts, entertainment and recreation</i> <b>R</b>
<b>S Ostale uslužne djelatnosti</b>	11.099	11.238	11.594	11.629	100,3	103,5	104,8	<i>Other service activities</i> <b>S</b>

<sup>1)</sup> Područja djelatnosti T (Djelatnosti domaćinstava kao poslodavaca; djelatnosti domaćinstava koja proizvode različita dobra i obavljaju različite usluge za vlastite potrebe) i U (Djelatnosti vanteritorijalnih organizacija i organa) nisu iskazani u ovom Saopćenju jer nisu obuhvaćeni istraživanjem.

<sup>1)</sup> Activity sections T (Activities of households as employers; undifferentiated goods-and-services-producing activities of households for own use) and U (Activities of extraterritorial organisations and bodies) are not presented in this First Release since they were not covered by the survey.

**UKUPNO ZAPOSLENI PO PODRUČJIMA KD BiH 2010, AUGUST/KOLOVOZ 2024.**  
*TOTAL PERSONS IN EMPLOYMENT BY KD BiH 2010, AUGUST 2024*



## METODOLOŠKA OBJAŠNENJA

### Izvori podataka

Podaci o ukupnom broju zaposlenih osoba u Federaciji BiH dobiveni su obradom podataka koji su preuzeti iz administrativnog izvora, Porezne uprave Federacije BiH.

### Obuhvat i uporedivost

U broj zaposlenih osoba u FBiH uključeni su zaposleni u pravnim osobama i obrtu i srodnim djelatnostima.

Istraživanjem su obuhvaćene pravne osobe svih oblika vlasništva, tijela državne vlasti svih nivoa, ustanove i druge organizacije, po organizaciono teritorijalnom principu na nivou općine, koje posluju na teritoriji Federacije BiH.

Istraživanjem o zaposlenima u pravnim osobama obuhvaćeni su zaposleni koji imaju zasnovan radni odnos bez obzira na vrstu radnog odnosa i dužinu radnog vremena.

U ove podatke uključeni su i zaposleni u odbrani i policiji.

Istraživanjem o zaposlenima u obrtu i srodnim djelatnostima obuhvaćeni su zaposleni i vlasnici kojima je obrt osnovno zanimanje.

### Definicije

**Zaposleni** su osobe koje su zasnovale radni odnos s poslodavcem (pravnom ili fizičkom osobom - obrt) na neodređeno ili određeno vrijeme, neovisno od dužine radnog vremena i vlasništva pravne osobe.

**Godišnji prosjek broja zaposlenih** izračunava se kao aritmetička sredina mjesečnih stanja.

Metodologija provođenja statističkog istraživanja o zaposlenim je dostupna na linku:

<http://fzs.ba/index.php/klasifikacije-i-metodologije/english-metodologije/trziste-rada-zaposlenost-nezaposlenost-i-place/>

### Kratice

KD BiH 2010 Klasifikacija djelatnosti  
Bosne i Hercegovine 2010

### Znakovi

Ø prosjek

## NOTES OF METHODOLOGY

### Sources of data

Data on the total number of persons in paid employment in the Federation of BiH were obtained by processing data that were taken from the administrative source, the Tax Administration of the Federation of BiH.

### Coverage and comparability

The number of employees in FBiH includes employees in legal entities and crafts and related activities.

The survey includes legal entities of all types of ownership, government bodies, institutions and other organizations according to the territorial organizational principle at the municipal level, that operate on the territory of the Federation of BiH.

The survey on persons in paid employment in legal entities includes all persons who have signed a work contract, regardless of the type of work contract and whether they work full-time or less than full-time.

This data including employees in defence and police.

The survey on persons in crafts and related activities includes and employed and owners of craft.

### Definitions

**Employed** are persons who have signed a contract with an employer (legal entities or owners of craft and trade) for a fixed or an unspecified period of time, irrespective of the type of ownership and of whether they work full-time or less than full-time.

**Annual average of the number of persons in employment** is calculated as an arithmetic means of monthly data.

The methodology of conducting the statistical survey on employees is available at the link:

<http://fzs.ba/index.php/klasifikacije-i-metodologije/english-metodologije/trziste-rada-zaposlenost-nezaposlenost-i-place/>

### Abbreviations

KD BiH 2010 Classification of Activities of  
Bosnia and Herzegovina 2010

### Symbols

Ø average

**Izdaje Federalni zavod za statistiku FBiH, 71000 Sarajevo, Zelenih beretki 26**  
*Published by the Institute for Statistics of FBiH, 71000 Sarajevo, Zelenih beretki 26*

**Telefon/Phone: +387 (33) 20 64 52, Fax: +387 (33) 22 61 51**  
Elektronska pošta/E-mail: [fedstat@fzs.ba](mailto:fedstat@fzs.ba), Internetska stranica/Web site: <http://www.fzs.ba>

**Odgovorne osobe:**

*Person responsible:*

**Samka Avdić, šef Odsjeka za statistiku tržišta rada**

*Samka Avdić, Head of Department for Labour Market Statistics*

**Hidaeta Čolović, pomoćnik direktora sektora za statistiku stanovništva i društvene statistike**

*Hidaeta Čolović, Assistant director of Department for Population and Social Statistics*

**Doc. dr. Emir Kremić, direktor**

*Assist. Prof. Dr. Emir Kremić, Director General*

**Pripremili: Mujesira Salihagić, Mugdim Hadžalić**

*Prepared by: Mujesira Salihagić, Mugdim Hadžalić*

**Molimo korisnike da pri korištenju podataka navedu izvor**

*Users are kindly requested to state the source*

**Podaci iz ovog saopćenja objavljuju se na internetu**

*First Release data are published on the Internet*