



Bosna i Hercegovina  
Federacija Bosne i Hercegovine  
**Federalni zavod za statistiku**  
**Institute for Statistics of FBiH**

ISSN 1840-1600

# **MJESEČNI STATISTIČKI PREGLED FEDERACIJE BOSNE I HERCEGOVINE**

MONTHLY STATISTICAL REVIEW  
OF THE FEDERATION OF BIH

**GODINA/YEAR XXVII**

**8**  
**AVGUST/KOLOVOZ/AUGUST**

**SARAJEVO, 2024.**

# **MJESEČNI STATISTIČKI PREGLED FEDERACIJE BOSNE I HERCEGOVINE**

## MONTHLY STATISTICAL REVIEW OF THE FEDERATION OF BIH

**GODINA/YEAR XXVII**

**8**  
**AVGUST/KOLOVOZ/AUGUST**

**SARAJEVO, 2024.**

**Izdaje i štampa/tiska:** Federalni zavod za statistiku, Zelenih beretki 26, 71000 Sarajevo  
*Published and printed:* Institute for Statistics of FBiH, Zelenih beretki 26, 71000 Sarajevo

**Telefon/Phone :** +387 33 20 64 52  
**Fax:** +387 33 22 61 51  
**Elektronska pošta/E-mail :** fedstat@fzs.ba  
**Internetska stranica/Web site:** <http://www.fzs.ba>

**Odgovara:** **Doc. dr. Emir Kremić, direktor**  
*Persons responsible:* *Assist. Prof. Dr. Emir Kremić, Director General*

**Urednički odbor:** **Amer Korić, Belmira Hadžiabdić, Danijela Bujak-Buzuk, Dijana Simanić, Hasan Karačić, Hidaeta Čolović, Muhidin Hadžiahmetović, Sanela Čengić, Šemso Šurković, Zehra Bećiragić**  
*Editorial:* *Amer Korić, Belmira Hadžiabdić, Danijela Bujak-Buzuk, Dijana Simanić, Hasan Karačić, Hidaeta Čolović, Muhidin Hadžiahmetović, Sanela Čengić, Šemso Šurković, Zehra Bećiragić*

**Pripremili:**  
*Prepared by:*

**Molimo korisnike da pri korištenju podataka navedu izvor**  
*Users are kindly requested to state the source*

**Štampano/Tiskano u 25 primjeraka**  
*Printed in 25 copies*

**Obavjesti daje Odsjek za odnose s javnošću i biblioteka**  
*Information is available at the Department of Public relations and Library*

**Telefon/Phone:** + 387 33 407 031

**Pretplata publikacija:** + 387 33 21 50 43  
*Subscription:*

## UVOD

„Mjesečni statistički pregled“ je sveobuhvatna publikacija u kojoj se prikazuju rezultati pojedinačnih statističkih istraživanja ili više istraživanja iz istog područja.

Podaci su rezultat statističkih istraživanja koje provodi Federalni zavod za statistiku prema Planu provođenja statističkih istraživanja od interesa za Federaciju BiH.

Pored podataka koji su rezultat redovnih/redovitih statističkih istraživanja Federalnog zavoda za statistiku publikuju se i podaci drugih institucija koje su uključene u statistički sistem/sustav Federacije BiH.

Podaci se prikazuju u godišnjim, kvartalnim i mjesečnim serijama a sistematizirani su po statističkim oblastima. Svaka oblast pored tabelarnog prikaza sadrži i metodološka objašnjenja u cilju pojašnjenja korisnicima na koji način je proizveden podatak, na osnovu kojih izvora i definicija.

Podaci koji se daju po određenim nivoima klasifikacije djelatnosti, iskazani su prema KD BiH 2010, koja sadržajno i strukturno u potpunosti odgovara EU Statističkoj klasifikaciji djelatnosti NACE Rev.2.

Mjesečni podaci za tekuću godinu su najčešće prethodni rezultati i podložni su korekcijama. Izvršene korekcije se obilježavaju zvjezdicom u onom broju „Mjesečnog statističkog pregleda“ u kojem je izvršena korekcija.

DIREKTOR  
Doc. dr. Emir Kremić

## PREFACE

*"Monthly Statistical Review" is a comprehensive publication and give results of individual statistical surveys or several surveys in the same area.*

*Data are issued are obtained through statistical surveys conducted by the Institute for Statistics of Federation of BiH according to the Scheme of Statistical Survey of interest for the Federation of BiH.*

*Institute for Statistics of Federation B&H also publishes data of other institutions involved in the statistical system of the Federation of B&H.*

*Statistical data are presented in annual, quarterly and monthly series and are systemized by statistical fields. In addition to the table, each field contains notes on methodology in order to clarify to users on how the data is produced, on the basis of which sources and definitions.*

*Data presented by specific level of activity classification are given in accordance with the KD BIH 2010, which is in its content and structure fully harmonised with the Statistical Classification of Economic Activities NACE Rev. 2.*

*Monthly data for the current year are mostly the preliminary ones and are subject to corrections. The corrections made are designated by the star in the number of the "Monthly statistical review" where the correction has been made.*

DIRECTOR GENERAL  
Assist. Prof. Dr. Emir Kremić

## SKRAĆENICE/KRATICE

## ABBREVIATIONS

d.n.	drugdje nespomenuto	CEFTA	Central European Free Trade Agreement
CeFTA	Sporazum o slobodnoj trgovini srednjoevropskih/srednjoevropskih zemalja	CTC	Classification of types of construction
EFTA	Evropsko/Europsko udruženje za slobodnu trgovinu	EFTA	European Free Trade Association
EU	Evropska/Europska unija	EU	European Union
GWh	gigavat-sat	GWh	gigawatt-hour
ha	hektar	ha	hectare
hilj.	hiljadu	hl	hectolitre
hl	hektolitar	kg	kilogram
kg	kilogram	KM	Convertible marks
KM	konvertibilna marka	km	kilometer
km	kilometar	km <sup>2</sup>	square kilometer
km <sup>2</sup>	kvadratni kilometar	kW	kilowatt
kom.	komad	l	litre
kut.	kutija	m	meter
KV	kvalificirani (radnik)	m <sup>2</sup>	square meter
KVG	Klasifikacija vrsta građevina	m <sup>3</sup>	cubic meter
kW	kilovat	000	thousand
l	litra	000.000	million
m	metar	Mfr.	manufacture
m <sup>2</sup>	kvadratni metar	MWh	megawatt hour
m <sup>3</sup>	kubni/kubični metar	n.e.c.	not elsewhere classified
mil.	milijun	p/st	number of items (pieces/sticks)
MWh	megavatsat	CA	Standard Classification of Economic Activities
NKV	nekvalificirani (radnik)	SITC	Standard International Trade Classification
NSS	niža stručna sprema	t	tons
PKV	polukvalificirani (radnik)	USD	American dollar
KD	Klasifikacija djelatnosti		
SMTK	Standardna međunarodna trgovinska klasifikacija		
SSS	srednja stručna sprema		
t	tona		
tis.	tisuća		
USD	američki dolar		
VKV	visokokvalificirani (radnik)		
VSS	visoka stručna sprema		
VŠS	viša stručna sprema		

## ZNAKOVI

## SYMBOLS

-	nema pojave	-	no occurrence
...	ne raspolože se podatkom	...	data not available
0	podatak je manji od 0,5	0	value is less than 0,5 of the unit of measure used
∅	upotrijebljene jedinice mjere	∅	average
∅	prosjeak	1)	footnote
1)	oznaka za napomenu	*	corrected data
*	ispravljen podatak		

Predgovor <i>Preface</i>	3
Skrćenice/kratice i znakov <i>Abbreviations and symbols</i>	4
Osnovni pokazatelji ekonomskih kretanja <i>Major indicators of economic trends</i>	9
<b>2. PRIRODNO KRETANJE STANOVNIŠTVA I BRAKOV</b> <i>NATURAL CHANGES OF POPULATION AND MARRIAGES</i>	<b>10</b>
2 - 1 Prirodno kretanje stanovništva i brakovi po mjestu uobicajenog stanovanja <i>Natural changes of population and marriages according to usual place of residence</i>	10
2 - 2 Prirodno kretanje stanovništva i brakovi po mjesecima <i>Natural changes of population and marriages by months</i>	10
2 - 3 Prirodno kretanje stanovništva i brakovi po kantonima <i>Natural changes of population and marriages by cantons</i>	11
<b>3. ZAPOSLENOST, NEZAPOSLENOST I PLAĆE</b> <i>EMPLOYMENT, UNEMPLOYMENT AND WAGES</i>	<b>13</b>
3 - 1 Zaposleni po područjima i oblastima KD BiH 2010 <i>Persons in employment by sections and divisions of NACE Rev.2</i>	13
3 - 2 Registrirana nezaposlenost po mjesecima <i>Registered unemployment per months</i>	16
3 - 3 Prosječna mjesečna isplaćena neto i bruto plaća zaposlenih po područjima i oblastima KD BiH 2010 <i>Average monthly paid off net and gross wage of persons in paid employment by sections and divisions of NACE Rev.2</i>	17
3 - 4 Nominalni indeksi prosječne mjesečne isplaćene neto i bruto plaće zaposlenih po područjima i oblastima KD BiH 2010 <i>Nominal indices of average monthly paid off net and gross wage of persons in paid employment by sections and divisions of NACE Rev.2</i>	20
3 - 5 Prosječna mjesečna isplaćena neto i bruto plaća zaposlenih po područjima KD BiH 2010, period april/travanj 2024. godine - juni/lipanj 2024. godine <i>Average monthly paid off net and gross wages of persons in paid employment by section of NACE Rev.2, April 2024 - June 2024</i>	23
3 - 6 Neto i bruto plaća po kantonima <i>Net and gross wage by cantons</i>	24
3 - 7 Prosječne penzije, broj isplaćenih penzija, zaposleni, nezaposleni, neto plaća po mjesecima <i>Average pensions, number of pensions paid, employed, unemployed, net wage per months</i>	24
<b>4. CIJENE</b> <i>PRICES</i>	<b>25</b>
4 - 1 Indeksi potrošačkih cijena (2015=100) <i>The consumer price indices (2015=100)</i>	25
4 - 2 Indeksi potrošačkih cijena (Prethodni mjesec=100) <i>The consumer price indices (Previous month=100)</i>	25
4 - 3 Indeksi potrošačkih cijena (Isti mjesec prethodne godine=100) <i>The consumer price indices (The same month previous year=100)</i>	25
4 - 4 Indeksi potrošačkih cijena (Decembar prethodne godine=100) <i>The consumer price indices (December previous year=100)</i>	25
4 - 5 Indeksi potrošačkih cijena, juli/srpanj 2024. <i>The consumer price indices in July 2024</i>	26
4 - 6 Mjesečni indeksi potrošačkih cijena po COICOP klasifikaciji <i>Monthly consumer price indices by COICOP classification</i>	28
4 - 7 Prehrambeni proizvodi - stope promjena cijena <i>Food products - rates of change</i>	30
4 - 8 Ukupan indeks cijena proizvođača industrijskih proizvoda <i>Producer price index - total</i>	31
4 - 9 Indeks cijena proizvođača industrijskih proizvoda na domaćem tržištu <i>Producer price index on domestic market</i>	31
4 - 10 Indeks cijena proizvođača industrijskih proizvoda na inozemnom tržištu <i>Producer price index on non-domestic market</i>	31
4 - 11 Ukupan indeks cijena proizvođača industrijskih proizvoda, juli/srpanj 2024. <i>Producer price index total, July 2024</i>	32
4 - 12 Indeksi cijena proizvođača industrijskih proizvoda na domaćem tržištu, juli/srpanj 2024. <i>Producer price index total on domestic market, July 2024</i>	34
4 - 13 Indeksi cijena proizvođača industrijskih proizvoda na inozemnom tržištu, juli/srpanj 2024. <i>Producer price index total on non-domestic market, July 2024</i>	36
4 - 14 Ukupan indeks cijena proizvođača industrijskih proizvoda <i>Producer price index total</i>	37
4 - 17 Indeksi cijena proizvođača industrijskih proizvoda na domaćem tržištu <i>Producer price indices on domestic market</i>	39
4 - 18 Indeksi cijena proizvođača industrijskih proizvoda na inozemnom tržištu <i>Producer price indices on non-domestic market</i>	41
<b>5. INVESTICIJE U STALNA SREDSTVA</b> <i>GROSS FIXED CAPITAL FORMATION</i>	<b>43</b>
5 - 1 Ostvarene investicije i ostvarene investicije u nova stalna sredstva organizacioni princip <i>Gross fixed capital formation and gross fixed capital formation in new fixed assets organisational principle</i>	43
5 - 2 Ostvarene investicije u stalna sredstva po tehničkoj strukturi i djelatnosti investitora u 2023. <sup>1)</sup> , organizacioni princip <i>Collection of cow,s milk and production of dairy products</i>	44
5 - 3 Ostvarene investicije u nova stalna sredstva po tehničkoj strukturi i djelatnosti investitora u 2023. <sup>1)</sup> godini, organizacioni princip <i>Value of purchased and sold agricultural products by groups of products</i>	45

<b>6. POLJOPRIVREDA, ŠUMARSTVO I RIBOLOV</b> .....	<b>46</b>
<i>AGRICULTURE, FORESTRY AND FISHING</i>	
6 - 1 <b>Klanje stoke i peradi u klaonicama</b> .....	46
<i>Livestock and poultry slaughtered in abattoirs</i>	
6 - 2 <b>Prikupljanje kravljeg mlijeka i proizvodnja mliječnih proizvoda</b> .....	47
<i>Collection of cow,s milk and production of dairy products</i>	
6 - 3 <b>Vrijednost otkupljenih i prodatih poljoprivrednih proizvoda prema grupama proizvoda</b> .....	48
<i>Value of purchased and sold agricultural products by groups of products</i>	
6 - 4 <b>Vrijednost poljoprivrednih proizvoda prodatih na zelenim pijacama prema grupama proizvoda</b> .....	49
<i>Value of agricultural products sold on green markets by groups of products</i>	
6 - 5 <b>Proizvodnja, prodaja i zalihe šumskih sortimenata</b> .....	50
<i>Production, sale and stores of forestry assortments</i>	
<b>7. INDUSTRIJA</b> .....	<b>51</b>
<i>INDUSTRY</i>	
7 - 1 <b>Mjesečne stope promjena izračunate iz desezoniranih indeksa obima industrijske proizvodnje</b> .....	51
<i>Month-on-month growth rates calculated from seasonally adjusted volume indices on industrial production</i>	
7 - 2 <b>Godišnje stope promjena izračunate iz kalendarski prilagođenih indeksa obima industrijske proizvodnje</b> .....	52
<i>Year-on-year grow rates calculated from working-day adjusted volume indices on industrial production</i>	
7 - 3 <b>Izvorni indeksi obima industrijske proizvodnje-ukupno, prema gig, područjima i oblastima KD BiH 2010</b> .....	53
<i>Gross volume indices on industrial production-total, per migs and KD BiH 2010 sections and divisions</i>	
7 - 4 <b>Desezonirani indeksi obima industrijske proizvodnje - ukupno</b> .....	54
<i>Seasonally adjusted volume indices on industrial production - total</i>	
7 - 5 <b>Kalendarski prilagođeni indeksi obima industrijske proizvodnje - ukupno</b> .....	55
<i>Working-day adjusted volume indices on industrial production - total</i>	
7 - 6 <b>Izvorni indeksi obima industrijske proizvodnje - ukupno</b> .....	56
<i>gross volume indices of industrial production - total</i>	
7 - 7 <b>Kalendarski prilagođeni i desezonirani indeksi obima industrijske proizvodnje-prema područjima i oblastima KD BiH 2010.</b> .....	57
<i>Working-day adjusted and seasonally adjusted volume indices on industrial production- per 2010 sections and divisions KD BiH</i>	
7 - 8 <b>Indeksi obima industrijske proizvodnje - ukupno, prema GIG, područjima i oblastima KD BiH 2010</b> .....	58
<i>Volume indices of industrial production - total, per MIGs, sections and divisions (NACE Rev.2)</i>	
7 - 9 <b>Mjesečne stope promjena izračunate iz desezoniranih indeksa prometa u industriji</b> .....	59
<i>Year-on-year grow rates calculated from working-day adjusted indices on turnover in industry</i>	
7 - 10 <b>Godišnje stope promjena izračunate iz kalendarski prilagođenih indeksa prometa u industriji</b> .....	59
<i>Year-on-year grow rates calculated from working-day adjusted indices on turnover in industry</i>	
7 - 11 <b>Izvorni indeksi prometa u industriji-ukupno, prema GIG</b> .....	59
<i>Gross indices on turnover in industry-total, per MIGs,</i>	
7 - 12 <b>Desezonirani indeksi prometa u industriji – ukupno</b> .....	60
<i>seasonally adjusted indices on turnover in industry - total</i>	
7 - 13 <b>Kalendarski prilagođeni indeksi prometa u industriji- ukupno</b> .....	61
<i>Working-day adjusted indices on turnover in industry - total</i>	
7 - 14 <b>Izvorni indeksi prometa u industriji - ukupno</b> .....	62
<i>Gross industrial turnover index - total</i>	
<b>8. GRAĐEVINARSTVO</b> .....	<b>63</b>
<i>CONSTRUCTION</i>	
8 - 1 <b>Indeksi izdatih/izdanih odobrenja za građenje</b> .....	63
<i>Indices of bulding permits issued</i>	
8 - 2 <b>Indeksi predviđenih stanova</b> .....	63
<i>Indicies of planned dwellings</i>	
8 - 3 <b>Izdana/izdana odobrenja za građenje prema vrsti radova</b> .....	63
<i>Building permits issued by type of works</i>	
8 - 4 <b>Stanovi u objektima visokogradnje za koja su izdata/izdana odobrenja za građenje prema vrsti zgrada, radova i broju soba</b> .....	64
<i>Dwellings in buldings for which permits were issued, by type of buildings, type of works and number of rooms</i>	
8 - 5 <b>Proizvodnja u građevinarstvu - tromjesečne stope promjena izračunate iz desezoniranih indeksa</b> .....	65
<i>Production in construction - quarter-on-quarter growth rates calculated on the basis of seasonally adjusted indices</i>	
8 - 6 <b>Proizvodnja u građevinarstvu - godišnje stope promjena izračunate iz kalendarski prilagođenih indeksa</b> .....	65
<i>Production in construction - year-on-year growth rates calculated on working-day adjusted indices</i>	
8 - 7 <b>Proizvodnja u građevinarstvu - izvorni (neprilagođeni) indeksi</b> .....	65
<i>Indicies of planned dwellings</i>	
8 - 8 <b>Struktura odradenih sati na gradilištima prema vrstama građevina i radova, %</b> .....	65
<i>Composition of hours worked on sites by type of constructions and types of workers, %</i>	
8 - 9 <b>Indeksi proizvodnje u građevinarstvu - tromjesečne vremenske serije</b> .....	66
<i>Indices of production in construction- quartely series</i>	
8 - 10 <b>Vrijednost izvršenih građevinskih radova, II tromjesečje 2024</b> .....	66
<i>Value of completed construction works, II quarter 2024</i>	
8 - 11 <b>Stambena izgradnja</b> .....	66
<i>Residential construction</i>	
8 - 12 <b>Vrijednost ugovoreni i izvršenih građevinskih radova izvođača iz FBiH u inozemstvu, I-II 2024.</b> .....	67
<i>Value of contracts and completed construction work, contractors from FBiH in abroad, II quarter 2024</i>	
8 - 13 <b>Vrijednost narudžbi, vrijednost izvršenih radova i prosječan broj radnika izvođača iz FBiH u inozemstvu, po zemljama, I-II 2024.</b> .....	67
<i>Value of contracts and completed construction work, average number of workers, contractors from FBiH in abroad, by countries, II quarter 2024</i>	
8 - 14 <b>Građevinski radovi u inozemstvu</b> .....	68
<i>Construction projects abroad</i>	
8 - 15 <b>Prosječna cijena prodatih/prodanih novih stanova, II tromjesečje 2024.</b> .....	68
<i>Average prices of sold new dwellings, II quarter 2024</i>	

8 - 16	<b>Prosječna cijena prodatih/prodanih novih stanova i struktura cijene, II tromjesečje 2024.</b> .....	68
	<i>Average prices of sold new dwellings and price structure, II quarter 2024</i>	
8 - 17	<b>Indeksi proizvođačkih cijena u građevinarstvu/stanogradnja, I-II 2024.</b> .....	69
	<i>Construction producer (output) price indices for residential buildings, I-II 2024</i>	
8 - 18	<b>Indeksi proizvođačkih cijena u građevinarstvu/stanogradnja</b> .....	69
	<i>Construction producer (output) price indices for residential buildings</i>	
<b>9.</b>	<b>TRANSPORT I KOMUNIKACIJE</b> .....	<b>70</b>
	<b>CONSTRUCTION</b>	
9 - 1	<b>Prijevoz putnika i robe željeznicom</b> .....	70
	<i>Rail transport of passengers and goods</i>	
9 - 2	<b>Promet na aerodromima / u zračnim lukama</b> .....	71
	<i>Traffic in airports</i>	
9 - 3	<b>Zračni prijevoz</b> .....	71
	<i>Air transport</i>	
9 - 4	<b>Poštanske i kurirske usluge</b> .....	72
	<i>Postal and courier services</i>	73
9 - 5	<b>Telekomunikacijske usluge</b> .....	72
	<i>Telecommunication services</i>	
<b>10.</b>	<b>VANJSKA TRGOVINA</b> .....	<b>74</b>
	<b>FOREIGN TRADE</b>	
10 - 1	<b>Izvoz i uvoz po mjesecima tokom/tjekom 2024.</b> .....	74
	<i>Exports and imports in 2024 by months</i>	
10 - 2	<b>Izvoz Federacije Bosne i Hercegovine po područjima klasifikacije djelatnosti KD BiH 2010</b> .....	74
	<i>Exports of Federation of Bosnia and Herzegovina according to sections of NACE Rev. 2</i>	
10 - 3	<b>Uvoz Federacije Bosne i Hercegovine po područjima klasifikacije djelatnosti KD BiH 2010</b> .....	74
	<i>Imports of Federation of Bosnia and herzegovina according to sections of NACE Rev. 2</i>	
10 - 4	<b>Izvoz po sektorima i odsjecima SMTK - Rev. 4</b> .....	75
	<i>Exports by sections and divisions of SITC Rev. 4</i>	
10 - 5	<b>Uvoz po sektorima i odsjecima SMTK - Rev. 4</b> .....	77
	<i>Imports by sections and divisions of SITC Rev. 4</i>	
10 - 6	<b>Izvoz Federacije BiH prema međunarodnoj klasifikaciji ekonomske namjene proizvoda (BEC) Rev. 4</b> .....	79
	<i>Exports of Federation of BiH, according to classification by broad economic categories (BEC) Rev. 4</i>	
10 - 7	<b>Uvoz Federacije BiH prema međunarodnoj klasifikaciji ekonomske namjene proizvoda (BEC) Rev. 4</b> .....	79
	<i>Imports of Federation of BiH, according to classification by broad economic categories (BEC) Rev. 4</i>	
10 - 8	<b>Izvoz najznačajnijih proizvoda - vrijednost i struktura</b> .....	80
	<i>Exports of top goods - value and structure</i>	
10 - 9	<b>Uvoz najznačajnijih proizvoda - vrijednost i struktura</b> .....	81
	<i>Imports of top goods - value and structure</i>	
10 - 10	<b>Top 10 zemalja u izvozu i uvozu</b> .....	82
	<i>Top 10 exports and imports countries</i>	
10 - 11	<b>Izvoz Federacije Bosne i Hercegovine po zemljama prema geografskim zonama</b> .....	83
	<i>Eexports of Federation of Bosnia and Herzegovina by countries by geographic zones</i>	
10 - 12	<b>Uvoz Federacije Bosne i Hercegovine po zemljama prema geografskim zonama</b> .....	85
	<i>Imports of Federation of Bosnia and Herzegovina by countries by geographic zones</i>	
10 - 13	<b>Izvoz i uvoz po statističkim procedurama</b> .....	87
	<i>Exports and imports according to statistical procedures</i>	
<b>11.</b>	<b>UNUTRASNJA/UNUTARNJA TRGOVINA</b> .....	<b>88</b>
	<b>DOMESTIC TRADE</b>	
11 - 1	<b>Trgovina na malo - mjesečne stope promjena izračunate iz desezoniranih indeksa</b> .....	88
	<i>Month - on - month growth rates calculated on basis of seasonally adjusted indices</i>	
11 - 2	<b>Trgovina na malo - godišnje stope promjena izračunate iz kalendarski prilagođenih indeksa</b> .....	88
	<i>Year - on - year growth rates calculated on basis of working day adjusted indices</i>	
11 - 3	<b>Desezonirani indeksi prometa prema glavnoj djelatnosti poslovnog subjekta, KD BiH 2010</b> .....	88
	<i>Seasonally adjusted turnover indices, by main activity of business entity, according to KD BiH 2010</i>	
11 - 4	<b>Kalendarski prilagođeni indeksi prometa prema glavnoj djelatnosti poslovnog subjekta, KD BiH 2010</b> .....	89
	<i>Working-day adjusted turnover indices, by main activity of business entity, according to KD BiH 2010</i>	
11 - 5	<b>Kalendarski prilagođeni indeksi prometa prema glavnoj djelatnosti poslovnog subjekta, KD BiH 2010</b> .....	90
	<i>Working-day adjusted turnover indices, by main activity of business entity, according to KD BiH 2010</i>	
11 - 6	<b>Nominalni indeksi od trgovine na malo prema trgovačkim strukama</b> .....	91
	<i>Value indices of retail trade by branches</i>	
<b>12.</b>	<b>TURIZAM</b> .....	<b>92</b>
	<b>TOURISM</b>	
12 - 1	<b>Dolasci i noćenja turista</b> .....	92
	<i>Tourists arrivals and nights</i>	
12 - 2	<b>Dolasci i noćenja turista prema načinu dolaska</b> .....	92
	<i>Tourist arrivals and nights, by organization of tourist arrivals</i>	
12 - 3	<b>Svrha dolaska turista</b> .....	92
	<i>Purpose of the trip</i>	
12 - 4	<b>Dolasci i noćenja turista po zemljama prebivališta</b> .....	93
	<i>Tourist arrivals and nights by country of residence</i>	
	<b>KOMENTARI</b> .....	<b>99</b>
	<b>COMMENTARIES</b>	
	<b>METODOLOŠKA OBJASNJENJA</b> .....	<b>107</b>
	<b>NOTES ON METHODOLOGY</b>	





## 1 - 1 Osnovni pokazatelji ekonomskih kretanja

Major indicators of economic trends

	<u>2020</u> 2019	<u>202</u> 2022	<u>2022</u> 2021	<u>2023<sup>1)</sup></u> 2022	<u>VI 2024<sup>2)</sup></u> VI 2023	<u>VI 2024<sup>3)</sup></u> V 2024	
Indeksi obima industrijske proizvodnje	94,2	109,8	101,2	95,8	96,2	99,5	Indices of industrial production
	<u>Q 2020</u> Q 2019	<u>Q 2021</u> Q 2020	<u>Q 2022</u> Q 2021	<u>Q 2023</u> Q 2022	<u>VI 2024</u> V 2024	<u>VII 2024</u> VI 2024	
Indeksi potrošačkih cijena	99,1	102,1	114,9	105,1	99,5	99,9	Consumer price indices
Indeksi cijena proizvođača industrijskih proizvoda na domaćem tržištu	99,3	105,3	119,9	102,6	100,2	100,2	Producer price indices of industrial products on domestic market
	2020	2021	2022	2023	V 2024	VI 2024	
Broj zaposlenih - prosjek	520.162	525.397	535.665	541.261	548.795	549.382	Number of employed persons
Broj nezaposlenih - stanje decembar	323.244	299.717	285.158	271.904	256.169	257.641	Number of unemployed persons
Prosječna neto plaća, u KM	956	996	1.114	1.261	1.384	1.351	Average net wage, in KM
Prosječna bruto plaća, u KM	1.472	1.543	1.724	1.959	2.160	2.108	Average gross wage, in KM
	2020	2021	2022	2023 <sup>4)</sup>	V 2024	VI 2024	
Noćenja turista - ukupno	703.652	1.496.230	2.162.713	2.559.614	256.153	308.526	Tourist nights - total
domaći turisti	413.130	571.570	659.709	679.470	63.359	61.979	Domestic tourist
strani turisti	290.522	924.660	1.503.004	1.880.144	192.794	246.547	Foreign tourist
Izvoz - ukupno, 000 KM	6.871.436	9.571.139	12.106.706	11.163.654	913.639	885.070	Total exports, 000 KM
Izvoz - preračunato u 000 EUR	3.513.309	4.893.625	6.190.060	5.707.886	467.136	452.529	Export - converted into 000 EUR
Uvoz - ukupno 000 KM	11.681.205	15.132.208	20.395.216	19.733.306	1.723.650	1.640.309	Total imports, 000 KM
Uvoz - preračunato u 000 EUR	5.972.505	7.736.758	10.427.908	10.089.479	881.238	838.677	Import - converted into 000 EUR
Pokrivenost uvoza izvozom (%)	58,8	63,3	59,4	56,6	53,0	54,0	Exports/Imports ration (%)
Bruto domaći proizvod u tekućim cijenama, hilj./tis KM	22.255.014	25.229.765	29.462.753	31.843.617			Gross domestic product at current prices, 000 KM
Bruto domaći proizvod po stanovniku, KM	10.187	11.634	13.660	14.811			Gross domestic product per capita, KM
Bruto domaći proizvod, godišnje stope realnog rasta, %	-3,6	8,1	4,1	1,8			Gross domestic product, annual real growth rates, %
Ostvarene investicije, hilj./tis. KM	3.372.362	3.797.502	4.641.253	5.519.023			Gross fixed capital formation, 000 KM

<sup>1)</sup> Izvorni indeks obima industrijske proizvodnje/Gross indices of industrial production

<sup>2)</sup> Kalendarski prilagođeni indeks obima industrijske proizvodnje/Working-day adjusted indices of industrial production

<sup>3)</sup> Desezonirani indeks obima industrijske proizvodnje/Seasonally adjusted indices of industrial production

<sup>4)</sup> Prvi rezultati/First results

**PRIRODNO KRETANJE STANOVNIŠTVA I BRAKOVI**  
 NATURAL CHANGES OF POPULATION AND MARRIAGES

**2 - 1 Prirodno kretanje stanovništva i brakovi po mjestu uobičajenog stanovanja (juni/lipanj 2024. godine - prvi rezultati)**

*Natural changes of population and marriages according to usual place of residence (June 2024 - first results)*

KANTON CANTON	Rođeni Births			Umrli Deaths	Brakovi Marital statistics	
	ukupno Total	živorođeni Live births	mrtvorodeni Stillbirths		zaključeni Marriages	razvedeni Divorces
FEDERACIJA BIH FEDERATION OF BIH	1.088	1.086	2	1.338	952	136
Unsko-sanski	100	98	2	154	122	22
Kanton Posavski	15	15	-	31	5	3
Tuzlanski	209	209	-	244	179	25
Zeničko- dobojski	221	221	-	189	180	17
Bosansko- podrinjski	15	15	-	22	10	3
Srednjobosanski	105	105	-	145	118	4
Hercegovačko-neretvanski	100	100	-	161	89	18
Zapadnohercegovački	67	67	-	57	49	7
Kanton Sarajevo	243	243	-	304	192	37
Kanton 10	13	13	-	31	8	-

**2 - 2 Prirodno kretanje stanovništva i brakovi po mjesecima**

*Natural changes of population and marriages by months*

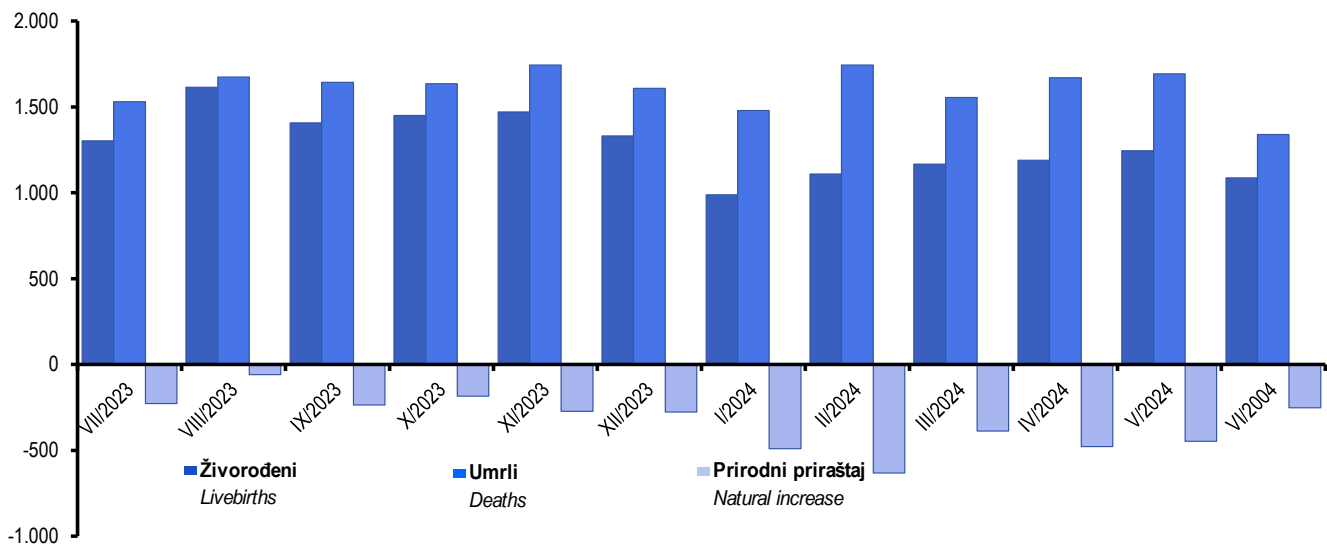
Mjesec Month	Živorodeni Livebirths	Umrli Deaths	Prirodni priraštaj Natural increase	Umrli dojenčad Infant deaths	Zaključeni brakovi Marriages	Razvedeni brakovi Divorces	Vitalni indeks Vital index
2023							
VII	1.303	1.531	-228	5	1.477	112	85
VIII	1.615	1.674	-59	12	1.606	95	96
IX	1.406	1.642	-236	7	1.249	82	86
X	1.450	1.635	-185	8	880	123	89
XI	1.471	1.744	-273	15	539	156	84
XII	1.331	1.608	-277	11	909	154	83
2024							
I	988	1.478	-490	5	465	108	67
II	1.110	1.743	-633	6	554	143	64
III	1.166	1.554	-388	7	487	80	75
IV	1.190	1.669	-479	3	862	156	71
V	1.244	1.692	-448	6	818	115	74
VI	1.086	1.338	-252	5	952	136	81

**PRIRODNO KRETANJE STANOVNIŠTVA I BRAKOVI**  
**NATURAL CHANGES OF POPULATION AND MARRIAGES**

**2 - 3 Prirodno kretanje stanovništva i brakovi po kantonima, juni /lipanj 2024. godine - prvi rezultati)**  
*Natural changes of population and marriages by cantons, June 2024 - first results)*

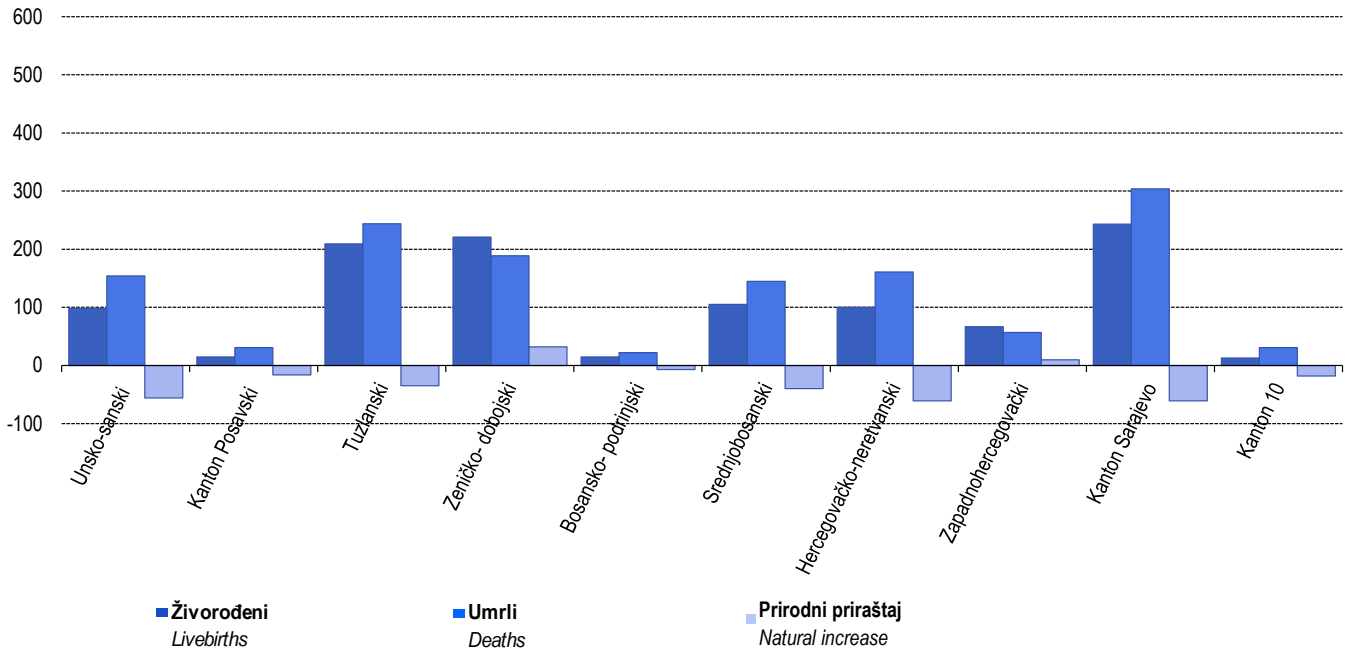
Kanton Canton	Živorodeni Livebirths	Umrli Deaths	Prirodni priraštaj Natural increase	Umrli dojenčad Infant deaths	Zaključeni brakovi Marriages	Razvedeni brakovi Divorces	Vitalni indeks Vital index
FEDERACIJA BIH <i>FEDERATION OF BIH</i>	1.086	1.338	-252	5	952	136	81
Unsko - sanski	98	154	-56	-	122	22	64
Kanton Posavski	15	31	-16	-	5	3	48
Tuzlanski	209	244	-35	2	179	25	86
Zeničko - dobojski	221	189	32	-	180	17	117
Bosansko - podrinjski	15	22	-7	-	10	3	68
Srednjobosanski	105	145	-40	2	118	4	72
Hercegovačko-neretvanski	100	161	-61	-	89	18	62
Zapadnohercegovački	67	57	10	-	49	7	118
Kanton Sarajevo	243	304	-61	1	192	37	80
Kanton 10	13	31	-18	-	8	-	42

**2 - 2.1 Živorodeni, umrli i prirodni priraštaj u FBiH po mjesecima**  
*Livebirths, deaths and natural increase in FBiH by months*



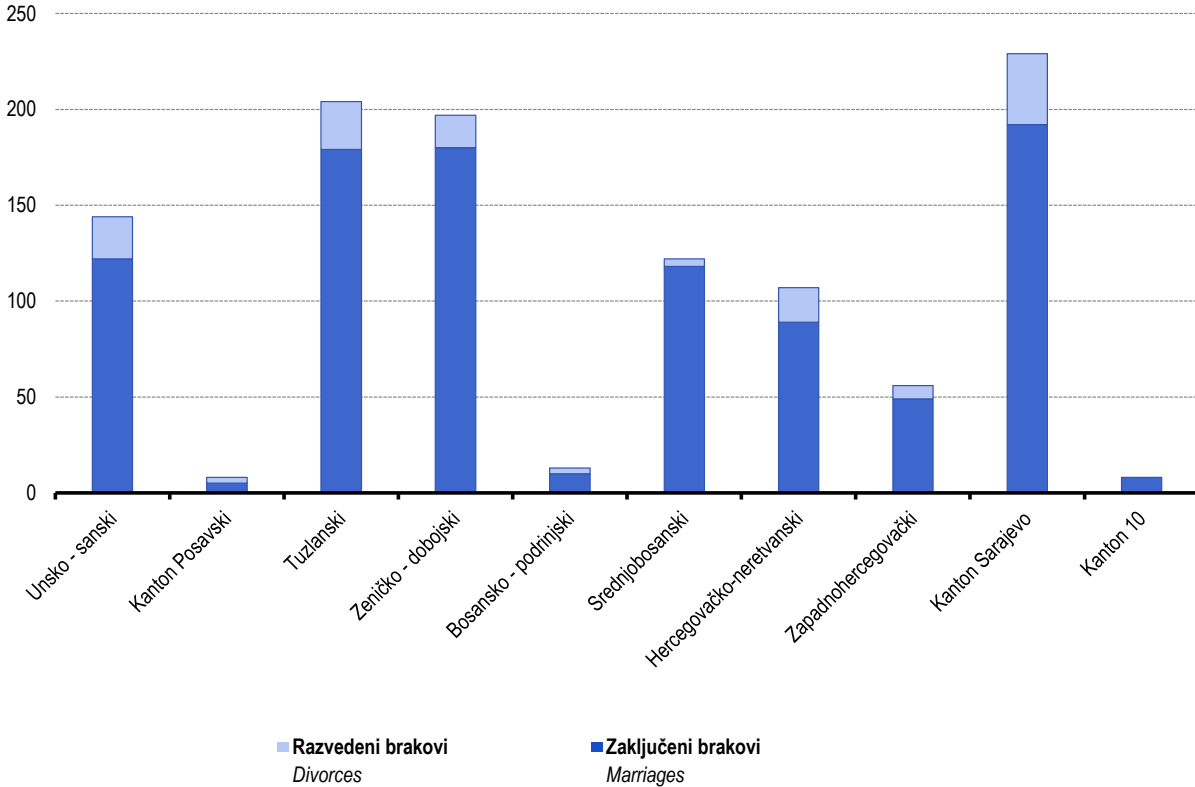
**2 - 3.1 Živorodeni, umrli i prirodni priraštaj po kantonima, juni/lipanj 2024**

*Livebirths, deaths and natural increase by cantons, June 2024*



**2 - 3.2 Zaključeni i razvedeni brakovi po kantonima, juni/lipanj 2024**

*Marriages and divorces by cantons, June 2024*



**3 - 1 Zaposleni po područjima i oblastima KD BiH 2010**

Persons in employment by sections and divisions of NACE Rev.2

Područja i oblasti	Broj zaposlenih <sup>1)</sup> Number of employed persons <sup>1)</sup>				Indeksi Indices			Sections and divisions
	Q 2023	VI 2023	V 2024	VI 2024	VI 2024 V 2024	VI 2024 VI 2023	VI 2024 Q 2023	
UKUPNO	541.261	543.369	548.795	549.382	100,1	101,1	101,5	TOTAL
<b>A</b> Poljoprivreda, šumarstvo i ribolov	11.170	11.425	11.709	11.712	100,0	102,5	104,9	Agriculture, forestry and fishing
01 Biljna i stočarska proizvodnja, lovstvo i uslužne djelatnosti u vezi s njima	5.717	5.793	6.232	6.216	99,7	107,3	108,7	Crop and animal production, hunting and related service activities
02 Šumarstvo i sječa drva (iskorištavanje šuma)	5.245	5.423	5.266	5.279	100,2	97,3	100,6	Forestry and logging
03 Ribolov i akvakultura	208	209	211	217	102,8	103,8	104,3	Fishing and aquaculture
<b>B</b> Vađenje ruda i kamena	11.119	11.153	10.396	10.378	99,8	93,1	93,3	Mining and quarrying
05 Vađenje ugljena i lignita	8.615	8.646	7.931	7.915	99,8	91,5	91,9	Mining of coal and lignite
07 Vađenje metalnih ruda	892	910	923	918	99,5	100,9	102,9	Mining of metal ores
08 Vađenje ostalih ruda i kamena	1.362	1.353	1.315	1.318	100,2	97,4	96,8	Other mining and quarrying
09 Pomoćne uslužne djelatnosti u vađenju ruda i kamena	250	244	227	227	100,0	93,0	90,8	Mining support service activities
<b>C</b> Prerađivačka industrija	106.230	106.781	104.740	104.502	99,8	97,9	98,4	Manufacturing
10 Proizvodnja prehrambenih proizvoda	13.283	13.256	13.708	13.758	100,4	103,8	103,6	Manufacture of food products
11 Proizvodnja pića	1.331	1.346	1.371	1.390	101,4	103,3	104,4	Manufacture of beverages
12 Proizvodnja duhanskih proizvoda	8	7	6	6	100,0	85,7	75,0	Manufacture of tobacco products
13 Proizvodnja tekstila	3.985	4.035	4.561	4.387	96,2	108,7	110,1	Manufacture of textiles
14 Proizvodnja odjeće	8.997	9.178	7.798	7.778	99,7	84,7	86,5	Manufacture of wearing apparel
15 Proizvodnja kože i srodnih proizvoda	6.450	6.558	5.084	5.077	99,9	77,4	78,7	Manufacture of leather and related
16 Prerada drva i proizvoda od drva i pluta, osim namještaja; proizvodnja predmeta od slame i pletarskih materijala	7.734	7.800	7.356	7.369	100,2	94,5	95,3	Manufacture of wood and of products of wood and cork, except furniture; manufacture of articles of straw and plaiting materials
17 Proizvodnja papira i proizvoda od papira	2.043	2.032	2.150	2.136	99,3	105,1	104,6	Manufacture of paper and paper products
18 Štampanje i umnožavanje snimljenih zapisa	1.456	1.460	1.549	1.559	100,6	106,8	107,1	Printing and reproduction of recorded media
19 Proizvodnja koksa i rafiniranih naftnih proizvoda	962	970	904	912	100,9	94,0	94,8	Manufacture of coke and refined petroleum products
20 Proizvodnja hemikalija i hemijskih proizvoda	3.029	3.020	3.234	3.224	99,7	106,8	106,4	Manufacture of chemicals and chemical products
21 Proizvodnja osnovnih farmaceutskih proizvoda i farmaceutskih preparata	797	797	819	813	99,3	102,0	102,0	Manufacture of basic pharmaceutical products and pharmaceutical preparations
22 Proizvodnja proizvoda od gume i plastičnih masa	6.218	6.146	6.292	6.314	100,3	102,7	101,5	Manufacture of rubber and plastic products
23 Proizvodnja ostalih nemetalnih mineralnih proizvoda	4.524	4.541	4.709	4.700	99,8	103,5	103,9	Manufacture of other non-metallic mineral products
24 Proizvodnja baznih metala	4.021	4.034	3.673	3.585	97,6	88,9	89,2	Manufacture of basic metals
25 Proizvodnja gotovih metalnih proizvoda, osim mašina i opreme	18.443	18.494	18.647	18.658	100,1	100,9	101,2	Manufacture of fabricated metal products, except machinery and equipment
26 Proizvodnja računara te elektroničkih i optičkih proizvoda	409	417	421	423	100,5	101,4	103,4	Manufacture of computer, electronic and optical products
27 Proizvodnja električne opreme	3.291	3.265	3.402	3.387	99,6	103,7	102,9	Manufacture of electrical equipment
28 Proizvodnja mašina i uređaja, d.n.	3.269	3.321	3.200	3.226	100,8	97,1	98,7	Manufacture of machinery and equipment n.e.c.
29 Proizvodnja motornih vozila, prikolica i poluprikolica	3.245	3.293	3.209	3.172	98,8	96,3	97,8	Manufacture of motor vehicles, trailers and semi-trailers
30 Proizvodnja ostalih prijevoznih sredstava	94	92	103	92	89,3	-	-	Manufacture of other transport equipment
31 Proizvodnja namještaja	8.505	8.582	8.350	8.296	99,4	96,7	97,5	Manufacture of furniture
32 Ostala prerađivačka industrija	2.232	2.233	2.270	2.328	102,6	104,3	104,3	Other manufacturing
33 Popravak i instaliranje mašina i opreme	1.904	1.904	1.924	1.912	99,4	100,4	100,4	Repair and installation of machinery and equipment
<b>D</b> Proizvodnja i snabdijevanje električnom energijom, plinom, parom i klimatizacija	8.496	8.551	8.523	8.505	99,8	99,5	100,1	Electricity, gas, steam and air conditioning supply
35 Proizvodnja i snabdijevanje električnom energijom, plinom, parom i klimatizacija	8.496	8.551	8.523	8.505	99,8	99,5	100,1	Electricity, gas, steam and air conditioning supply

**ZAPOSLENOST, NEZAPOSLENOST I PLAĆA**  
EMPLOYMENT, UNEMPLOYMENT AND WAGE

**3 - 1 Zaposleni po područjima i oblastima KD BiH 2010, (nastavak)**  
Persons in employment by sections and divisions of NACE Rev.2, (continued)

Područja i oblasti	Broj zaposlenih <sup>1)</sup> Number of employed persons <sup>1)</sup>				Indeksi Indices			Sections and divisions
	Q 2023	VI 2023	V 2024	VI 2024	VI 2024 V 2024	VI 2024 VI 2023	VI 2024 Q 2023	
E Snabdijevanje vodom; uklanjanje otpadnih voda, upravljanje otpadom te djelatnosti sanacije okoliša	8.623	8.690	8.793	8.805	100,1	101,3	102,1	Water supply, sewerage, waste management and remediation activities
36 Sakupljanje, pročišćavanje i snabdijevanje vodom	4.648	4.666	4.704	4.702	100,0	100,8	101,2	Water collection, treatment and supply
37 Uklanjanje otpadnih voda	130	133	125	132	105,6	99,2	101,5	Sewerage
38 Sakupljanje otpada, djelatnosti obrade i zbrinjavanja otpada; reciklaža materijala	3.823	3.863	3.941	3.948	100,2	102,2	103,3	Waste collection, treatment and disposal activities; materials recovery
39 Djelatnosti sanacije okoliša te ostale djelatnosti upravljanja otpadom	22	28	23	23	100,0	82,1	104,5	Remediation activities and other waste management services
F Građevinarstvo	25.646	25.679	26.388	26.522	100,5	103,3	103,4	Construction
41 Gradnja građevina visokogradnje	8.113	8.158	8.226	8.260	100,4	101,3	101,8	Construction of buildings
42 Gradnja građevina niskogradnje	7.872	7.910	7.855	7.843	99,8	99,2	99,6	Civil engineering
43 Specijalizirane građevinske djelatnosti	9.661	9.611	10.307	10.419	101,1	108,4	107,8	Specialised construction activities
G Trgovina na veliko i na malo; popravak motornih vozila i motocikala	98.392	98.544	100.449	101.132	100,7	102,6	102,8	Wholesale and retail trade; repair of motor vehicles and motorcycles
45 Trgovina na veliko i na malo motornim vozilima i motociklima; popravak motornih vozila i motocikala	9.227	9.224	9.622	9.678	100,6	104,9	104,9	Wholesale and retail trade and repair of motor vehicles and motorcycles
46 Trgovina na veliko, osim trgovine motornim vozilima i motociklima	26.929	27.014	27.657	27.802	100,5	102,9	103,2	Wholesale trade, except of motor vehicles and motorcycles
47 Trgovina na malo, osim trgovine motornim vozilima i motociklima	62.236	62.306	63.170	63.652	100,8	102,2	102,3	Retail trade, except of motor vehicles and motorcycles
H Prijevoz i skladištenje	25.296	25.357	25.679	25.728	100,2	101,5	101,7	Transportation and storage
49 Kopneni prijevoz i cjevovodni transport	15.385	15.417	15.460	15.465	100,0	100,3	100,5	Land transport and transport via pipelines
50 Vodeni prijevoz	2	3	3	3	100,0	100,0	-	Water transport
51 Zračni prijevoz	11	9	9	9	100,0	100,0	81,8	Air transport
52 Skladištenje i pomoćne djelatnosti u prijevozu	5.716	5.765	5.908	5.975	101,1	103,6	104,5	Warehousing and support activities for transportation
53 Poštanske i kurirske djelatnosti	4.182	4.163	4.299	4.276	99,5	102,7	102,2	Postal and courier activities
I Djelatnosti pružanja smještaja te pripreme i usluživanja hrane (hotelijerstvo i ugostiteljstvo)	27.315	27.951	28.336	29.084	102,6	104,1	106,5	Accommodation and food service activities
55 Smještaj	4.755	4.953	5.040	5.310	105,4	107,2	111,7	Accommodation
56 Djelatnosti pripreme i usluživanja hrane i pića	22.560	22.998	23.296	23.774	102,1	103,4	105,4	Food and beverage service activities
J Informacije i komunikacije	20.434	20.377	20.757	20.720	99,8	101,7	101,4	Information and communication
58 Izdavačke djelatnosti	546	539	521	522	100,2	96,8	95,6	Publishing activities
59 Proizvodnja filmova, videofilmova i televizijskog programa, djelatnosti snimanja zvučnih zapisa i izdavanja muzičkih zapisa	320	319	304	303	99,7	95,0	94,7	Motion picture, video and television programme production, sound recording
60 Emitiranje programa	2.699	2.709	2.670	2.654	99,4	98,0	98,3	Programming and broadcasting activities
61 Telekomunikacije	4.666	4.675	4.571	4.556	99,7	97,5	97,6	Telecommunications
62 Računarsko programiranje, savjetovanje i djelatnosti u vezi s njima	9.202	9.152	9.738	9.751	100,1	106,5	106,0	Computer programming, consultancy and related activities
63 Informacijske uslužne djelatnosti	3.001	2.983	2.953	2.934	99,4	98,4	97,8	Information service activities
K Finansijske djelatnosti i djelatnosti osiguranja	11.882	11.898	12.171	12.205	100,3	102,6	102,7	Financial and insurance activities
64 Finansijske uslužne djelatnosti, osim osiguranja i penzijskih fondova	8.013	8.022	8.255	8.275	100,2	103,2	103,3	Financial service activities, except insurance and pension funding
65 Osiguranje, reosiguranje i penzijski fondovi, osim obaveznog socijalnog osiguranja	3.008	3.013	3.016	3.025	100,3	100,4	100,6	Insurance, reinsurance and pension funding, except compulsory social security
66 Pomoćne djelatnosti kod finansijskih usluga i djelatnosti osiguranja	861	863	900	905	100,6	104,9	105,1	Activities auxiliary to financial services and insurance activities
L Poslovanje nekretninama	2.482	2.497	2.485	2.509	101,0	100,5	101,1	Real estate activities
68 Poslovanje nekretninama	2.482	2.497	2.485	2.509	101,0	100,5	101,1	Real estate activities
M Stručne, naučne i tehničke djelatnosti	18.561	18.604	19.109	19.196	100,5	103,2	103,4	Professional, scientific and technical activities
69 Pravne i računovodstvene djelatnosti	5.734	5.716	5.746	5.784	100,7	101,2	100,9	Legal and accounting activities

**ZAPOSLENOST, NEZAPOSLENOST I PLAĆA**  
EMPLOYMENT, UNEMPLOYMENT AND WAGE

**3 - 1 Zaposleni po područjima i oblastima KD BiH 2010, (nastavak)**

*Persons in employment by sections and divisions of NACE Rev.2, (continued)*

Područja i oblasti	Broj zaposlenih <sup>1)</sup> Number of employed persons <sup>1)</sup>				Indeksi Indices			Sections and divisions
	Ø 2023	VI 2023	V 2024	VI 2024	VI 2024	VI 2024	VI 2024	
					V 2024	VI 2023	Ø 2023	
70 Upravljačke djelatnosti; savjetovanje u vezi s upravljanjem	1.544	1.540	1.626	1.647	101,3	106,9	106,7	Activities of head offices; management consultancy activities
71 Arhitektonske i inženjerske djelatnosti; tehničko ispitivanje i analiza	6.177	6.185	6.387	6.407	100,3	103,6	103,7	Architectural and engineering activities; technical testing and analysis
72 Naučno istraživanje i razvoj	456	454	483	491	101,7	108,1	107,7	Scientific research and development
73 Promocija (reklama i propaganda) i istraživanje tržišta	3.098	3.141	3.202	3.194	99,8	101,7	103,1	Advertising and market research
74 Ostale stručne, naučne i tehničke djelatnosti	886	903	975	985	101,0	109,1	111,2	Other professional, scientific and technical activities
75 Veterinarske djelatnosti	666	665	690	688	99,7	103,5	103,3	Veterinary activities
N Administrativne i pomoćne uslužne djelatnosti	14.190	14.246	14.582	14.634	100,4	102,7	103,1	Administrative and support service activities
77 Djelatnosti iznajmljivanja i davanja u zakup (leasing)	770	780	808	835	103,3	107,1	108,4	Rental and leasing activities
78 Djelatnosti posredovanja u zapošljavanju	2.139	2.120	2.244	2.250	100,3	106,1	105,2	Employment activities
79 Putničke agencije, organizatori putovanja, turoperatori i ostale rezervacijske usluge te djelatnosti u vezi s njima	755	776	822	859	104,5	110,7	113,8	Travel agency, tour operator reservation service and related activities
80 Zaštitne i istražne djelatnosti	3.938	3.937	3.865	3.851	99,6	97,8	97,8	Security and investigation activities
81 Usluge u vezi s upravljanjem i održavanjem zgrada te djelatnosti uređenja i održavanja zelenih površina	1.883	1.908	1.980	2.019	102,0	105,8	107,2	Services to buildings and landscape activities
82 Kancelarijske administrativne i pomoćne djelatnosti te ostale poslovne pomoćne djelatnosti	4.705	4.725	4.863	4.820	99,1	102,0	102,4	Office administrative, office support and other business support activities
O Javna uprava i odbrana; obavezno socijalno osiguranje	47.846	47.922	47.620	47.663	100,1	99,5	99,6	Public administration and defence; compulsory social security
84 Javna uprava i odbrana; obavezno socijalno osiguranje	47.846	47.922	47.620	47.663	100,1	99,5	99,6	Public administration and defence; compulsory social security
P Obrazovanje	45.457	45.610	47.533	46.285	97,4	101,5	101,8	Education
85 Obrazovanje	45.457	45.610	47.533	46.285	97,4	101,5	101,8	Education
Q Djelatnosti zdravstvene i socijalne zaštite	37.336	37.254	38.369	38.510	100,4	103,4	103,1	Human health and social work activities
86 Djelatnosti zdravstvene zaštite	31.177	31.077	32.058	32.174	100,4	103,5	103,2	Human health activities
87 Djelatnosti socijalne zaštite u ustanovama sa smještajem	3.157	3.158	3.227	3.269	101,3	103,5	103,5	Residential care activities
88 Djelatnosti socijalne zaštite bez smještaja	3.002	3.019	3.084	3.067	99,4	101,6	102,2	Social work activities without accommodation
R Umjetnost, zabava i rekreacija	9.687	9.664	9.725	9.707	99,8	100,4	100,2	Arts, entertainment and recreation
90 Kreativne, umjetničke i zabavne djelatnosti	1.193	1.188	1.243	1.251	100,6	105,3	104,9	Creative, arts and entertainment activities
91 Biblioteke, arhivi, muzeji i ostale kulturne djelatnosti	854	854	918	920	100,2	107,7	107,7	Libraries, archives, museums and other cultural activities
92 Djelatnosti kockanja i klađenja	5.427	5.446	5.173	5.145	99,5	94,5	94,8	Gambling and betting activities
93 Sportske, zabavne i rekreacijske djelatnosti	2.213	2.176	2.391	2.391	100,0	109,9	108,0	Sports activities and amusement and recreation activities
S Ostale uslužne djelatnosti	11.099	11.166	11.431	11.585	101,3	103,8	104,4	Other service activities
94 Djelatnosti članskih organizacija	4.564	4.584	4.596	4.604	100,2	100,4	100,9	Activities of membership organisations
95 Popravak računara i predmeta za ličnu upotrebu i domaćinstvo	791	798	810	825	101,9	103,4	104,3	Repair of computers and personal and household goods
96 Ostale lične uslužne djelatnosti	5.744	5.784	6.025	6.156	102,2	106,4	107,2	Other personal service activities

<sup>1)</sup> Od januara 2018. godine podaci o zaposlenima se preuzimaju od Porezne uprave Federacije BiH. Podaci su preuzeti retroaktivno i za 2017. godinu. Time je prekinuta dosadašnja serija podataka za ranije godine.

Ukupna zaposlenost na teritoriji Federacije Bosne i Hercegovine obuhvaća zaposlene u poslovnim subjektima - pravnim osobama, obrtu i srodnim djelatnostima, odbrani/obrani i policiji.

<sup>1)</sup> From January 2018, data on employees are taken over from the Tax Administration of the Federation of BiH. The data was taken retroactively and for 2017. This was terminated by the previous data series for the previous years.

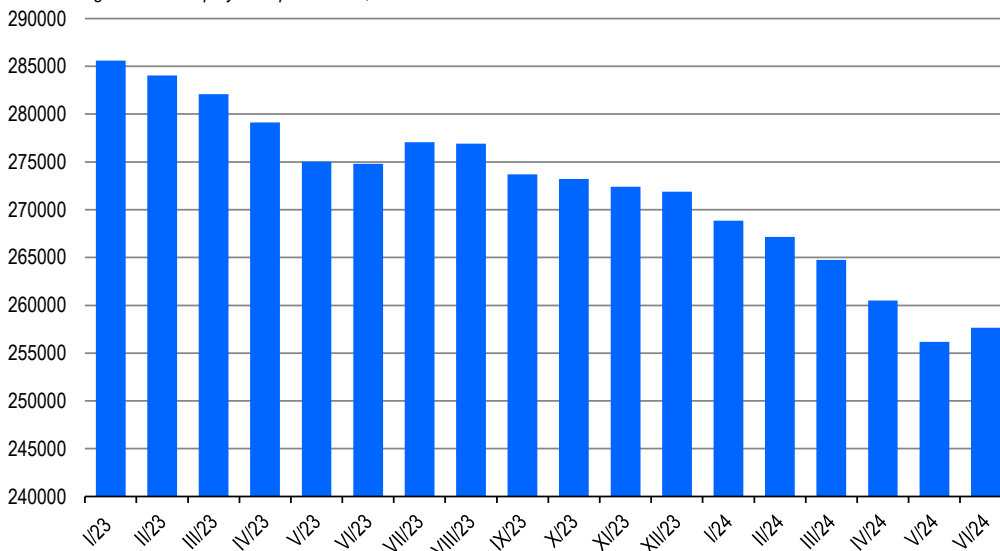
Data on persons in employment on territory Federation of Bosnia and Herzegovina include employment in all legal entities, employment in crafts and related activities and employment in defence and police.



**3 - 2 Registrirana nezaposlenost po mjesecima**  
*Registered unemployment per months*

	Ukupno <sup>2)</sup> Total <sup>2)</sup>	Žene Female
2023		
I	285.606	168.966
II	284.048	168.068
III	282.071	167.089
IV	279.115	165.677
V	275.034	163.813
VI	274.820	163.784
VII	277.056	165.569
VIII	276.931	165.763
IX	273.700	163.124
X	273.229	162.915
XI	272.400	162.540
XII	271.904	162.029
2024		
I	268.870	161.012
II	267.170	159.914
III	264.744	158.873
IV	260.500	156.822
V	256.169	154.640
VI	257.641	155.349

**3 - 2.1 Registrirana nezaposlenost po mjesecima, ukupno**  
*Registered unemployment per months, total*



<sup>2)</sup> Podaci o registriranoj nezaposlenosti preuzimaju se od Federalnog zavoda za zapošljavanje.  
Dinamika objave podataka u ovom biltenu prati dinamiku objave podataka o broju nezaposlenih Federalnog zavoda za zapošljavanje.

<sup>2)</sup> Data on registered unemployment are taken from the Federal Employment Service.  
The dynamics of the publication of data in this bulletin follows the dynamics of the publication of data on the number of unemployed by the Federal Employment Services.

**3 - 3 Prosječna mjesečna isplaćena neto i bruto plaća zaposlenih po područjima i oblastima KD BiH 2010**  
Average monthly paid off net and gross wage of persons in paid employment by sections and divisions of NACE Rev.2

KM

Područja i oblasti	Neto plaća <sup>1)</sup> Net wage <sup>1)</sup>				Bruto plaća <sup>1)</sup> Gross wage <sup>1)</sup>				Sections and divisions
	θ 2023	VI 2023	V 2024	VI 2024	θ 2023	VI 2023	V 2024	VI 2024	
UKUPNO	1.261	1.262	1.384	1.351	1.959	1.963	2.160	2.108	TOTAL
A Poljoprivreda, šumarstvo i ribolov	1.143	1.148	1.283	1.192	1.769	1.778	1.986	1.845	Agriculture, forestry and fishing
01 Biljna i stočarska proizvodnja, lovstvo i uslužne djelatnosti u vezi s njima	794	795	862	882	1.223	1.224	1.328	1.378	Crop and animal production, hunting and related service activities
02 Šumarstvo i sječa drva (iskorištavanje šuma)	1.213	1.218	1.374	1.259	1.881	1.891	2.132	1.948	Forestry and logging
03 Ribolov i akvakultura	770	776	826	787	1.102	1.114	1.176	1.143	Fishing and aquaculture
B Vađenje ruda i kamena	1.453	1.463	1.646	1.547	2.223	2.234	2.555	2.373	Mining and quarrying
05 Vađenje ugljena i lignita	1.489	1.505	1.719	1.602	2.273	2.291	2.667	2.439	Mining of coal and lignite
07 Vađenje metalnih ruda	1.658	1.649	1.748	1.737	2.573	2.557	2.718	2.773	Mining of metal ores
08 Vađenje ostalih ruda i kamena	1.184	1.167	1.259	1.191	1.831	1.808	1.982	1.870	Other mining and quarrying
09 Pomoćne uslužne djelatnosti u vađenju ruda i kamena	831	802	893	818	1.205	1.162	1.295	1.186	Mining support service activities
C Prerađivačka industrija	986	993	1.095	1.060	1.501	1.521	1.664	1.616	Manufacturing
10 Proizvodnja prehrambenih proizvoda	851	845	940	920	1.309	1.300	1.452	1.422	Manufacture of food products
11 Proizvodnja pića	1.294	1.371	1.462	1.575	1.988	2.106	2.242	2.413	Manufacture of beverages
12 Proizvodnja duhanskih proizvoda	-	-	-	-	-	-	-	-	Manufacture of tobacco products
13 Proizvodnja tekstila	703	704	775	764	1.025	1.029	1.152	1.131	Manufacture of textiles
14 Proizvodnja odjeće	697	706	748	743	948	973	987	985	Manufacture of wearing apparel
15 Proizvodnja kože i srodnih proizvoda	611	621	747	748	832	852	970	956	Manufacture of leather and related products
16 Prerada drva i proizvoda od drva i pluta, osim namještaja; proizvodnja predmeta od slame i pletarskih materijala	745	744	791	785	1.129	1.133	1.206	1.197	Manufacture of wood and of products of wood and cork, except furniture; manufacture of articles of straw and plaiting materials
17 Proizvodnja papira i proizvoda od papira	1.185	1.180	1.261	1.345	1.849	1.851	1.967	2.100	Manufacture of paper and paper products
18 Štampanje i umnožavanje snimljenih zapisa	1.293	1.302	1.445	1.454	2.009	2.031	2.260	2.275	Printing and reproduction of recorded media
19 Proizvodnja koksa i rafiniranih naftnih proizvoda	1.458	1.458	1.621	1.457	2.114	2.114	2.349	2.112	Manufacture of coke and refined petroleum
20 Proizvodnja hemikalija i hemijskih proizvoda	1.568	1.572	1.659	1.518	2.445	2.462	2.603	2.378	Manufacture of chemicals and chemical products
21 Proizvodnja osnovnih farmaceutskih proizvoda i farmaceutskih preparata	1.781	1.780	1.766	1.804	2.784	2.801	2.781	2.841	Manufacture of basic pharmaceutical products
22 Proizvodnja proizvoda od gume i plastičnih masa	937	934	1.049	1.011	1.452	1.448	1.599	1.568	Manufacture of rubber and plastic products
23 Proizvodnja ostalih nemetalnih mineralnih proizvoda	1.153	1.076	1.187	1.145	1.781	1.667	1.840	1.774	Manufacture of other non-metallic mineral products
24 Proizvodnja baznih metala	1.269	1.365	1.483	1.295	1.973	2.259	2.201	2.043	Manufacture of basic metals
25 Proizvodnja gotovih metalnih proizvoda, osim mašina i opreme	1.094	1.106	1.206	1.151	1.698	1.715	1.879	1.787	Manufacture of fabricated metal products, except machinery and equipment
26 Proizvodnja računara te elektroničkih i optičkih proizvoda	1.690	1.577	1.718	1.705	2.622	2.458	2.680	2.666	Manufacture of computer, electronic and optical products
27 Proizvodnja električne opreme	1.200	1.225	1.335	1.261	1.879	1.909	2.090	1.972	Manufacture of electrical equipment
28 Proizvodnja mašina i uređaja, d.n.	1.083	1.099	1.217	1.122	1.679	1.706	1.898	1.745	Manufacture of machinery and equipment n.e.c.
29 Proizvodnja motornih vozila, prikolica i poluprikolica	1.320	1.380	1.440	1.499	2.035	2.149	2.209	2.302	Manufacture of motor vehicles, trailers and semi-trailers
30 Proizvodnja ostalih prijevoznih sredstava	1.061	1.020	1.269	1.137	1.650	1.586	1.984	1.772	Manufacture of other transport equipment
31 Proizvodnja namještaja	812	809	859	838	1.242	1.238	1.322	1.288	Manufacture of furniture
32 Ostala prerađivačka industrija	886	893	977	991	1.370	1.380	1.515	1.540	Other manufacturing
33 Popravak i instaliranje mašina i opreme	969	972	1.193	1.178	1.474	1.467	1.796	1.770	Repair and installation of machinery and equipment
D Proizvodnja i snabdijevanje električnom energijom, plinom, parom i klimatizacija	1.978	1.976	2.106	1.934	3.225	3.220	3.462	3.169	Electricity, gas, steam and air conditioning supply
35 Proizvodnja i snabdijevanje električnom energijom, plinom, parom i klimatizacija	1.978	1.976	2.106	1.934	3.225	3.220	3.462	3.169	Electricity, gas, steam and air conditioning supply

**3 - 3 Prosječna mjesečna isplaćena neto i bruto plaća zaposlenih po područjima i oblastima KD BiH 2010, (nastavak)**

*Average monthly paid off net and gross wage of persons in paid employment by sections and divisions of NACE Rev.2, (continued)*

KM

Područja i oblasti		Neto plaća <sup>1)</sup> Net wage <sup>1)</sup>				Bruto plaća <sup>1)</sup> Gross wage <sup>1)</sup>				Sections and divisions
		θ 2023	VI 2023	V 2024	VI 2024	θ 2023	VI 2023	V 2024	VI 2024	
E	Snabdijevanje vodom; uklanjanje otpadnih voda, upravljanje otpadom te djelatnosti sanacije okoliša	1.141	1.159	1.255	1.199	1.756	1.787	1.927	1.839	Water supply, sewerage, waste management and remediation activities
36	Sakupljanje, pročišćavanje i snabdijevanje vodom	1.187	1.192	1.293	1.244	1.830	1.835	1.986	1.911	Water collection, treatment and supply
37	Uklanjanje otpadnih voda	1.055	1.065	1.203	1.070	1.620	1.636	1.857	1.648	Sewerage
38	Sakupljanje otpada, djelatnosti obrade i zbrinjavanja otpada; reciklaža materijala	1.084	1.121	1.208	1.147	1.662	1.730	1.854	1.755	Waste collection, treatment and disposal activities; materials recovery
39	Djelatnosti sanacije okoliša te ostale djelatnosti upravljanja otpadom	759	840	-	-	1.167	1.297	-	-	Remediation activities and other waste management services
F	Građevinarstvo	940	945	1.016	980	1.443	1.446	1.556	1.506	Construction
41	Gradnja građevina visokogradnje	796	802	850	830	1.220	1.233	1.303	1.276	Construction of buildings
42	Gradnja građevina niskogradnje	1.081	1.089	1.170	1.106	1.663	1.660	1.793	1.701	Civil engineering
43	Specijalizirane građevinske djelatnosti	876	873	953	953	1.338	1.340	1.458	1.462	Specialised construction activities
G	Trgovina na veliko i na malo; popravak motornih vozila i motocikala	973	962	1.039	1.038	1.504	1.489	1.615	1.613	Wholesale and retail trade; repair of motor vehicles and motorcycles
45	Trgovina na veliko i na malo motornim vozilima i motociklima; popravak motornih vozila i motocikala	1.027	1.009	1.076	1.063	1.596	1.569	1.670	1.657	Wholesale and retail trade and repair of motor vehicles and motorcycles
46	Trgovina na veliko, osim trgovine motornim vozilima i motociklima	1.132	1.122	1.208	1.216	1.758	1.743	1.878	1.893	Wholesale trade, except of motor vehicles and motorcycles
47	Trgovina na malo, osim trgovine motornim vozilima i motociklima	865	855	926	919	1.332	1.315	1.439	1.427	Retail trade, except of motor vehicles and motorcycles
H	Prijevoz i skladištenje	1.179	1.214	1.277	1.219	1.823	1.881	1.990	1.900	Transportation and storage
49	Kopneni prijevoz i cjevovodni transport	957	948	1.034	1.012	1.466	1.455	1.590	1.555	Land transport and transport via pipelines
51	Zračni prijevoz	-	-	-	-	-	-	-	-	Air transport
52	Skladištenje i pomoćne djelatnosti u prijevozu	1.678	1.810	1.885	1.709	2.623	2.832	2.967	2.698	Warehousing and support activities for transportation
53	Poštanske i kurirske djelatnosti	1.177	1.207	1.182	1.171	1.822	1.874	1.866	1.840	Postal and courier activities
I	Djelatnosti pružanja smještaja te pripreme i usluživanja hrane(hotelijerstvo i ugostiteljstvo)	757	751	823	815	1.160	1.162	1.249	1.246	Accommodation and food service activities
55	Smještaj	818	805	915	901	1.259	1.263	1.383	1.380	Accommodation
56	Djelatnosti pripreme i usluživanja hrane i pića	704	701	748	742	1.075	1.070	1.139	1.131	Food and beverage service activities
J	Informacije i komunikacije	1.906	1.909	2.052	1.995	3.002	3.000	3.243	3.150	Information and communication
58	Izdavačke djelatnosti	1.382	1.385	1.450	1.492	2.153	2.163	2.269	2.334	Publishing activities
59	Proizvodnja filmova, videofilmova i televizijskog programa, djelatnosti snimanja zvučnih zapisa i izdavanja muzičkih zapisa	1.499	1.474	1.434	1.455	2.362	2.321	2.262	2.295	Motion picture, video and television programme production, sound recording
60	Emitiranje programa	1.310	1.305	1.414	1.400	2.038	1.998	2.204	2.194	Programming and broadcasting activities
61	Telekomunikacije	1.805	1.831	1.996	1.847	2.838	2.874	3.145	2.904	Telecommunications
62	Računarsko programiranje, savjetovanje i djelatnosti u vezi s njima	2.577	2.602	2.616	2.605	4.078	4.119	4.155	4.135	Computer programming, consultancy and related activities
63	Informacijske uslužne djelatnosti	1.158	1.167	1.235	1.245	1.810	1.826	1.940	1.952	Information service activities
K	Finansijske djelatnosti i djelatnosti osiguranja	1.894	1.854	2.132	2.146	2.996	2.933	3.398	3.423	Financial and insurance activities
64	Finansijske uslužne djelatnosti, osim osiguranja i penzijskih fondova	2.025	2.064	2.261	2.345	3.219	3.280	3.631	3.767	Financial service activities, except insurance and pension funding
65	Osiguranje, reosiguranje i penzijski fondovi, osim obaveznog socijalnog osiguranja	1.482	1.289	1.696	1.560	2.303	2.002	2.631	2.420	Insurance, reinsurance and pension funding, except compulsory social security
66	Pomoćne djelatnosti kod finansijskih usluga i djelatnosti osiguranja	2.495	2.436	2.708	2.444	3.952	3.876	4.300	3.873	Activities auxiliary to financial services and insurance activities
L	Poslovanje nekretninama	1.169	1.147	1.203	1.208	1.826	1.795	1.908	1.905	Real estate activities
68	Poslovanje nekretninama	1.169	1.147	1.203	1.208	1.826	1.795	1.908	1.905	Real estate activities
M	Stručne, naučne i tehničke djelatnosti	1.463	1.424	1.581	1.562	2.294	2.227	2.479	2.455	Professional, scientific and technical
69	Pravne i računovodstvene djelatnosti	1.551	1.434	1.589	1.602	2.460	2.275	2.518	2.541	Legal and accounting activities

**3 - 3 Prosječna mjesečna isplaćena neto i bruto plaća zaposlenih po područjima i oblastima KD BiH 2010, (nastavak)**

Average monthly paid off net and gross wage of persons in paid employment by sections and divisions of NACE Rev.2, (continued)

KM

Područja i oblasti	Neto plaća <sup>1)</sup> Net wage <sup>1)</sup>				Bruto plaća <sup>1)</sup> Gross wage <sup>1)</sup>				Sections and divisions
	θ 2023	VI 2023	V 2024	VI 2024	θ 2023	VI 2023	V 2024	VI 2024	
70 Upravljačke djelatnosti; savjetovanje u vezi s upravljanjem	1.622	1.583	1.769	1.811	2.537	2.485	2.730	2.795	Activities of head offices; management consultancy activities
71 Arhitektonske i inženjerske djelatnosti; tehničko ispitivanje i analiza	1.310	1.279	1.455	1.416	2.039	1.977	2.276	2.212	Architectural and engineering activities; technical testing and analysis
72 Naučno istraživanje i razvoj	1.922	1.892	2.047	2.020	3.083	3.040	3.291	3.236	Scientific research and development
73 Promocija (reklama i propaganda) i istraživanje tržišta	1.619	1.613	1.675	1.639	2.524	2.524	2.603	2.583	Advertising and market research
74 Ostale stručne, naučne i tehničke djelatnosti	1.331	1.400	1.279	1.422	2.090	2.202	2.004	2.235	Other professional, scientific and technical activities
75 Veterinarske djelatnosti	1.382	1.388	1.569	1.567	2.267	2.269	2.549	2.532	Veterinary activities
N Administrativne i pomoćne uslužne djelatnosti	1.073	1.080	1.140	1.150	1.680	1.688	1.791	1.813	Administrative and support service
77 Djelatnosti iznajmljivanja i davanja u zakup (leasing)	1.951	2.042	1.888	2.014	3.077	3.225	2.978	3.180	Rental and leasing activities
78 Djelatnosti posredovanja u zapošljavanju	1.501	1.506	1.594	1.623	2.360	2.368	2.494	2.536	Employment activities
79 Putničke agencije, organizatori putovanja, turoperatori i ostale rezervacijske usluge te djelatnosti u vezi s njima	932	913	1.052	1.019	1.435	1.406	1.618	1.558	Travel agency, tour operator reservation service and related activities
80 Zaštitne i istražne djelatnosti	698	700	751	757	1.068	1.069	1.153	1.159	Security and investigation activities
81 Usluge u vezi s upravljanjem i održavanjem zgrada te djelatnosti uređenja i održavanja zelenih površina	901	894	972	934	1.391	1.386	1.514	1.442	Services to buildings and landscape activities
82 Kancelarijske administrativne i pomoćne djelatnosti te ostale poslovne pomoćne djelatnosti	1.271	1.263	1.337	1.344	2.020	1.998	2.141	2.183	Office administrative, office support and other business support activities
O Javna uprava i odbrana; obavezno socijalno osiguranje	1.693	1.690	1.849	1.849	2.656	2.653	2.911	2.913	Public administration and defence; compulsory social security
84 Javna uprava i odbrana; obavezno socijalno osiguranje	1.693	1.690	1.849	1.849	2.656	2.653	2.911	2.913	Public administration and defence; compulsory social security
P Obrazovanje	1.251	1.254	1.399	1.411	1.954	1.959	2.193	2.212	Education
85 Obrazovanje	1.251	1.254	1.399	1.411	1.954	1.959	2.193	2.212	Education
Q Djelatnosti zdravstvene i socijalne zaštite	1.655	1.646	1.842	1.707	2.573	2.557	2.893	2.678	Human health and social work activities
86 Djelatnosti zdravstvene zaštite	1.733	1.723	1.931	1.773	2.694	2.676	3.034	2.783	Human health activities
87 Djelatnosti socijalne zaštite u ustanovama sa smještajem	1.040	1.021	1.173	1.199	1.603	1.579	1.821	1.859	Residential care activities
88 Djelatnosti socijalne zaštite bez smještaja	1.322	1.323	1.449	1.431	2.067	2.072	2.269	2.249	Social work activities without
R Umjetnost, zabava i rekreacija	980	987	1.045	1.068	1.522	1.539	1.632	1.666	Arts, entertainment and recreation
90 Kreativne, umjetničke i zabavne djelatnosti	1.342	1.349	1.492	1.497	2.093	2.105	2.348	2.356	Creative, arts and entertainment activities
91 Biblioteke, arhivi, muzeji i ostale kulturne djelatnosti	1.191	1.201	1.281	1.301	1.859	1.873	2.014	2.039	Libraries, archives, museums and other cultural activities
92 Djelatnosti kockanja i kladenja	827	856	857	879	1.281	1.339	1.334	1.365	Gambling and betting activities
93 Sportske, zabavne i rekreacijske djelatnosti	1.026	962	1.086	1.073	1.588	1.487	1.690	1.669	Sports activities and amusement and recreation activities
S Ostale uslužne djelatnosti	1.369	1.376	1.459	1.464	2.129	2.129	2.276	2.280	Other service activities
94 Djelatnosti članskih organizacija	1.402	1.402	1.483	1.496	2.184	2.183	2.312	2.328	Activities of membership organisations
95 Popravak računara i predmeta za ličnu upotrebu i domaćinstvo	825	826	894	932	1.307	1.302	1.473	1.481	Repair of computers and personal and household goods
96 Ostale lične uslužne djelatnosti	1.274	1.317	1.412	1.370	1.959	1.958	2.205	2.139	Other personal service activities

<sup>1)</sup> U obračun prosječne mjesečne isplaćene neto i bruto plaće uključene su plaće pravnih osoba koje su isplatile plaću za mjesec izvještavanja, a ne i obračunate a neisplaćene plaće.

U ovaj obračun nisu uključene plaće pripadnika odbrane/obrane kao ni plaće zaposlenih u obrtu i srodnim djelatnostima.

<sup>1)</sup> In calculation of average monthly net and gross earnings are included paid off earnings of legal entities. Earnings of people employed in defence, crafts and related activities, are not included in this calculation.

**ZAPOSLENOST, NEZAPOSLENOST I PLAĆA**  
EMPLOYMENT, UNEMPLOYMENT AND WAGE

**3 - 4 Nominalni indeksi prosječne mjesečne isplaćene neto i bruto plaće zaposlenih po područjima i oblastima KD BiH 2010**

*Nominal indices of average monthly paid off net and gross wage of persons in paid employment by sections and divisions of NACE Rev.2*

Područja i oblasti	Indeks neto plaće <i>Indices net wage</i>			Indeks bruto plaće <i>Indices gross wage</i>			Sections and divisions
	VI 2024 θ 2023	VI 2024 VI 2023	VI 2024 V 2024	VI 2024 θ 2023	VI 2024 VI 2023	VI 2024 V 2024	
UKUPNO	107,1	107,1	97,6	107,6	107,4	97,6	TOTAL
A Poljoprivreda, šumarstvo i ribolov	104,3	103,8	92,9	104,3	103,8	92,9	<i>Agriculture, forestry and fishing</i>
01 Biljna i stočarska proizvodnja, lovstvo i uslužne djelatnosti u vezi s njima	111,1	110,9	102,3	112,7	112,6	103,8	<i>Crop and animal production, hunting and related service activities</i>
02 Šumarstvo i sječa drva (iskorištavanje šuma)	103,8	103,4	91,6	103,6	103,0	91,4	<i>Forestry and logging</i>
03 Ribolov i akvakultura	102,2	101,4	95,3	103,7	102,6	97,2	<i>Fishing and aquaculture</i>
B Vađenje ruda i kamena	106,5	105,7	94,0	106,7	106,2	92,9	<i>Mining and quarrying</i>
05 Vađenje ugljena i lignita	107,6	106,4	93,2	107,3	106,5	91,5	<i>Mining of coal and lignite</i>
07 Vađenje metalnih ruda	104,8	105,3	99,4	107,8	108,4	102,0	<i>Mining of metal ores</i>
08 Vađenje ostalih ruda i kamena	100,6	102,1	94,6	102,1	103,4	94,3	<i>Other mining and quarrying</i>
09 Pomoćne uslužne djelatnosti u vađenju ruda i kamena	98,4	102,0	91,6	98,4	102,1	91,6	<i>Mining support service activities</i>
C Prerađivačka industrija	107,5	106,7	96,8	107,7	106,2	97,1	<i>Manufacturing</i>
10 Proizvodnja prehrambenih proizvoda	108,1	108,9	97,9	108,6	109,4	97,9	<i>Manufacture of food products</i>
11 Proizvodnja pića	121,7	114,9	107,7	121,4	114,6	107,6	<i>Manufacture of beverages</i>
12 Proizvodnja duhanskih proizvoda	-	-	-	-	-	-	<i>Manufacture of tobacco products</i>
13 Proizvodnja tekstila	108,7	108,5	98,6	110,3	109,9	98,2	<i>Manufacture of textiles</i>
14 Proizvodnja odjeće	106,6	105,2	99,3	103,9	101,2	99,8	<i>Manufacture of wearing apparel</i>
15 Proizvodnja kože i srodnih proizvoda	122,4	120,5	100,1	114,9	112,2	98,6	<i>Manufacture of leather and related</i>
16 Prerada drva i proizvoda od drva i pluta, osim namještaja; proizvodnja predmeta od slame i pletarskih materijala	105,4	105,5	99,2	106,0	105,6	99,3	<i>Manufacture of wood and of products of wood and cork, except furniture; manufacture of articles of straw and plaiting materials</i>
17 Proizvodnja papira i proizvoda od papira	113,5	114,0	106,7	113,6	113,5	106,8	<i>Manufacture of paper and paper products</i>
18 Štampanje i umnožavanje snimljenih zapisa	112,5	111,7	100,6	113,2	112,0	100,7	<i>Printing and reproduction of recorded media</i>
19 Proizvodnja koksa i rafiniranih naftnih proizvoda	99,9	99,9	89,9	99,9	99,9	89,9	<i>Manufacture of coke and refined petroleum products</i>
20 Proizvodnja hemikalija i hemijskih proizvoda	96,8	96,6	91,5	97,3	96,6	91,4	<i>Manufacture of chemicals and chemical products</i>
21 Proizvodnja osnovnih farmaceutskih proizvoda i farmaceutskih preparata	101,3	101,3	102,2	102,0	101,4	102,2	<i>Manufacture of basic pharmaceutical products and pharmaceutical preparations</i>
22 Proizvodnja proizvoda od gume i plastičnih masa	107,9	108,2	96,4	108,0	108,3	98,1	<i>Manufacture of rubber and plastic products</i>
23 Proizvodnja ostalih nemetalnih mineralnih proizvoda	99,3	106,4	96,5	99,6	106,4	96,4	<i>Manufacture of other non-metallic mineral products</i>
24 Proizvodnja baznih metala	102,0	94,9	87,3	103,5	90,4	92,8	<i>Manufacture of basic metals</i>
25 Proizvodnja gotovih metalnih proizvoda, osim mašina i opreme	105,2	104,1	95,4	105,2	104,2	95,1	<i>Manufacture of fabricated metal products, except machinery and equipment</i>
26 Proizvodnja računara te elektroničkih i optičkih proizvoda	100,9	108,1	99,2	101,7	108,5	99,5	<i>Manufacture of computer, electronic and optical products</i>
27 Proizvodnja električne opreme	105,1	102,9	94,5	104,9	103,3	94,4	<i>Manufacture of electrical equipment</i>
28 Proizvodnja mašina i uređaja, d.n.	103,6	102,1	92,2	103,9	102,3	91,9	<i>Manufacture of machinery and equipment n.e.c.</i>
29 Proizvodnja motornih vozila, prikolica i poluprikolica	113,6	108,6	104,1	113,1	107,1	104,2	<i>Manufacture of motor vehicles, trailers and semi-trailers</i>
30 Proizvodnja ostalih prijevoznih sredstava	107,2	111,5	89,6	107,4	111,7	89,3	<i>Manufacture of other transport equipment</i>
31 Proizvodnja namještaja	103,2	103,6	97,6	103,7	104,0	97,4	<i>Manufacture of furniture</i>
32 Ostala prerađivačka industrija	111,9	111,0	101,4	112,4	111,6	101,7	<i>Other manufacturing</i>
33 Popravak i instaliranje mašina i opreme	121,6	121,2	98,7	120,1	120,7	98,6	<i>Repair and installation of machinery and equipment</i>
D Proizvodnja i snabdijevanje električnom energijom, plinom, parom i klimatizacija	97,8	97,9	91,8	98,3	98,4	91,5	<i>Electricity, gas, steam and air conditioning supply</i>
35 Proizvodnja i snabdijevanje električnom energijom, plinom, parom i klimatizacija	97,8	97,9	91,8	98,3	98,4	91,5	<i>Electricity, gas, steam and air conditioning supply</i>

**ZAPOSLENOST, NEZAPOSLENOST I PLAĆA**  
EMPLOYMENT, UNEMPLOYMENT AND WAGE

**3 - 4 Nominalni indeksi prosječne mjesečne isplaćene neto i bruto plaće zaposlenih po područjima i oblastima KD BiH 2010, (nastavak)**

*Nominal indices of average monthly paid off net and gross wage of persons in paid employment by sections and divisions of NACE Rev.2, (continued)*

Područja i oblasti		Indeks neto plaće <i>Indices net wage</i>			Indeks bruto plaće <i>Indices gross wage</i>			Sections and divisions
		VI 2024 θ 2023	VI 2024 VI 2023	VI 2024 V 2024	VI 2024 θ 2023	VI 2024 VI 2023	VI 2024 V 2024	
E	Snabdijevanje vodom; uklanjanje otpadnih voda, upravljanje otpadom te djelatnosti sanacije okoliša	105,1	103,5	95,5	104,7	102,9	95,4	<i>Water supply, sewerage, waste management and remediation activities</i>
36	Sakupljanje, pročišćavanje i snabdijevanje vodom	104,8	104,4	96,2	104,4	104,1	96,2	<i>Water collection, treatment and supply</i>
37	Uklanjanje otpadnih voda	101,4	100,5	88,9	101,7	100,7	88,7	<i>Sewerage</i>
38	Sakupljanje otpada, djelatnosti obrade i zbrinjavanja otpada; reciklaža materijala	105,8	102,3	95,0	105,6	101,4	94,7	<i>Waste collection, treatment and disposal activities; materials recovery</i>
39	Djelatnosti sanacije okoliša te ostale djelatnosti upravljanja otpadom	-	-	-	-	-	-	<i>Remediation activities and other waste management services</i>
F	Gradevinarstvo	104,3	103,7	96,5	104,4	104,1	96,8	<i>Construction</i>
41	Gradnja građevina visokogradnje	104,3	103,5	97,6	104,6	103,5	97,9	<i>Construction of buildings</i>
42	Gradnja građevina niskogradnje	102,3	101,6	94,5	102,3	102,5	94,9	<i>Civil engineering</i>
43	Specijalizirane građevinske djelatnosti	108,8	109,2	100,0	109,3	109,1	100,3	<i>Specialised construction activities</i>
G	Trgovina na veliko i na malo; popravak motornih vozila i motocikala	106,7	107,9	99,9	107,2	108,3	99,9	<i>Wholesale and retail trade; repair of motor vehicles and motorcycles</i>
45	Trgovina na veliko i na malo motornim vozilima i motociklima; popravak motornih vozila i motocikala	103,5	105,4	98,8	103,8	105,6	99,2	<i>Wholesale and retail trade and repair of motor vehicles and motorcycles</i>
46	Trgovina na veliko, osim trgovine motornim vozilima i motociklima	107,4	108,4	100,7	107,7	108,6	100,8	<i>Wholesale trade, except of motor vehicles and motorcycles</i>
47	Trgovina na malo, osim trgovine motornim vozilima i motociklima	106,2	107,5	99,2	107,1	108,5	99,2	<i>Retail trade, except of motor vehicles and motorcycles</i>
H	Prijevoz i skladištenje	103,4	100,4	95,5	104,2	101,0	95,5	<i>Transportation and storage</i>
49	Kopneni prijevoz i cijevodni transport	105,7	106,8	97,9	106,1	106,9	97,8	<i>Land transport and transport via pipelines</i>
51	Zračni prijevoz	-	-	-	-	-	-	<i>Air transport</i>
52	Skladištenje i pomoćne djelatnosti u prijevozu	101,8	94,4	90,7	102,9	95,3	90,9	<i>Warehousing and support activities for transportation</i>
53	Poštanske i kurirske djelatnosti	99,5	97,0	99,1	101,0	98,2	98,6	<i>Postal and courier activities</i>
I	Djelatnosti pružanja smještaja te pripreme i usluživanja hrane(hotelijerstvo i ugostiteljstvo)	107,7	108,5	99,0	107,4	107,2	99,8	<i>Accommodation and food service activities</i>
55	Smještaj	110,1	111,9	98,5	109,6	109,3	99,8	<i>Accommodation</i>
56	Djelatnosti pripreme i usluživanja hrane i pića	105,4	105,8	99,2	105,2	105,7	99,3	<i>Food and beverage service activities</i>
J	Informacije i komunikacije	104,7	104,5	97,2	104,9	105,0	97,1	<i>Information and communication</i>
58	Izdavačke djelatnosti	108,0	107,7	102,9	108,4	107,9	102,9	<i>Publishing activities</i>
59	Proizvodnja filmova, videofilmova i televizijskog programa, djelatnosti snimanja zvučnih zapisa i izdavanja muzičkih zapisa	97,1	98,7	101,5	97,2	98,9	101,5	<i>Motion picture, video and television programme production, sound recording</i>
60	Emitiranje programa	106,9	107,3	99,0	107,7	109,8	99,5	<i>Programming and broadcasting activities</i>
61	Telekomunikacije	102,3	100,9	92,5	102,3	101,0	92,3	<i>Telecommunications</i>
62	Računarsko programiranje, savjetovanje i djelatnosti u vezi s njima	101,1	100,1	99,6	101,4	100,4	99,5	<i>Computer programming, consultancy and related activities</i>
63	Informacijske uslužne djelatnosti	107,5	106,7	100,8	107,8	106,9	100,6	<i>Information service activities</i>
K	Finansijske djelatnosti i djelatnosti osiguranja	113,3	115,7	100,7	114,3	116,7	100,7	<i>Financial and insurance activities</i>
64	Finansijske uslužne djelatnosti, osim osiguranja i penzijskih fondova	115,8	113,6	103,7	117,0	114,8	103,7	<i>Financial service activities, except insurance and pension funding</i>
65	Osiguranje, reosiguranje i penzijski fondovi, osim obaveznog socijalnog osiguranja	105,3	121,0	92,0	105,1	120,9	92,0	<i>Insurance, reinsurance and pension funding, except compulsory security</i>
66	Pomoćne djelatnosti kod finansijskih usluga i djelatnosti osiguranja	98,0	100,3	90,3	98,0	99,9	90,1	<i>Activities auxiliary to financial services and insurance activities</i>
L	Poslovanje nekretninama	103,3	105,3	100,4	104,3	106,1	99,8	<i>Real estate activities</i>
68	Poslovanje nekretninama	103,3	105,3	100,4	104,3	106,1	99,8	<i>Real estate activities</i>
M	Stručne, naučne i tehničke djelatnosti	106,8	109,7	98,8	107,0	110,2	99,0	<i>Professional, scientific and technical activities</i>
69	Pravne i računovodstvene djelatnosti	103,3	111,7	100,8	103,3	111,7	100,9	<i>Legal and accounting activities</i>

**ZAPOSLENOST, NEZAPOSLENOST I PLAĆA**  
**EMPLOYMENT, UNEMPLOYMENT AND WAGE**

**3 - 4 Nominalni indeksi prosječne mjesečne isplaćene neto i bruto plaće zaposlenih po područjima i oblastima KD BiH 2010, (nastavak)**

*Nominal indices of average monthly paid off net and gross wage of persons in paid employment by sections and divisions of NACE Rev.2, (continued)*

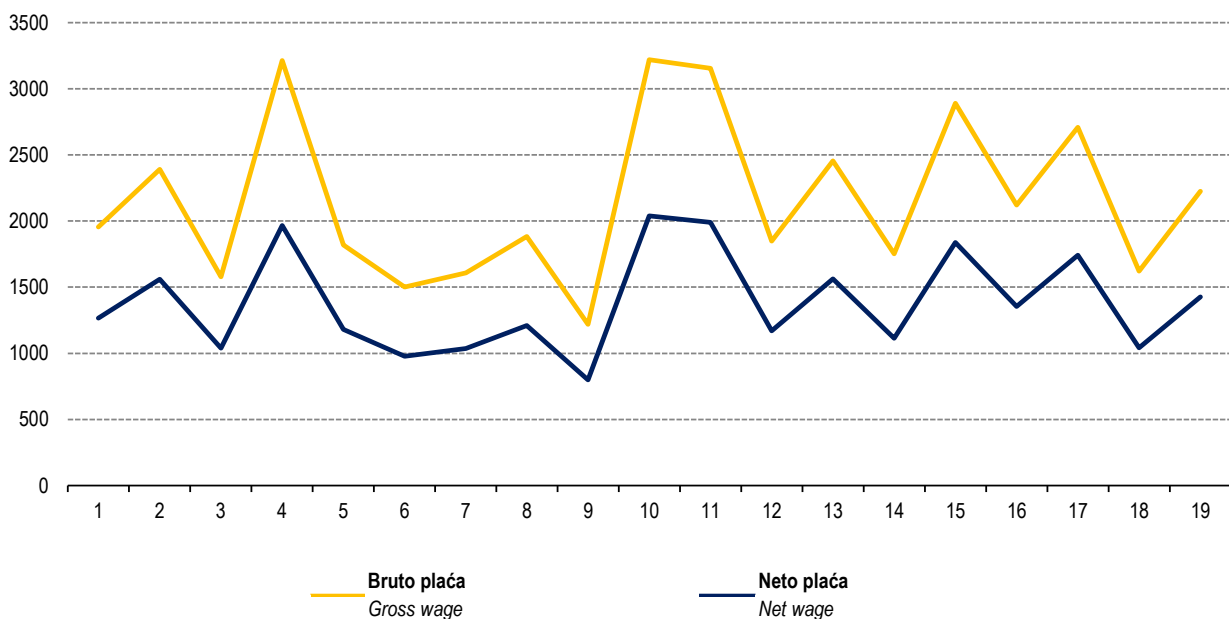
Područja i oblasti	Indeks neto plaće <i>Indices net wage</i>			Indeks bruto plaće <i>Indices gross wage</i>			Sections and divisions
	$\frac{VI\ 2024}{\theta\ 2023}$	$\frac{VI\ 2024}{VI\ 2023}$	$\frac{VI\ 2024}{V\ 2024}$	$\frac{VI\ 2024}{\theta\ 2023}$	$\frac{VI\ 2024}{VI\ 2023}$	$\frac{VI\ 2024}{V\ 2024}$	
70 Upravljačke djelatnosti; savjetovanje u vezi s upravljanjem	111,7	114,4	102,4	110,2	112,5	102,4	<i>Activities of head offices; management consultancy activities</i>
71 Arhitektonske i inženjerske djelatnosti; tehničko ispitivanje i analiza	108,1	110,7	97,3	108,5	111,9	97,2	<i>Architectural and engineering activities; technical testing and analysis</i>
72 Naučno istraživanje i razvoj	105,1	106,8	98,7	105,0	106,4	98,3	<i>Scientific research and development</i>
73 Promocija (reklama i propaganda) i istraživanje tržišta	101,2	101,6	97,9	102,3	102,3	99,2	<i>Advertising and market research</i>
74 Ostale stručne, naučne i tehničke djelatnosti	106,8	101,6	111,2	106,9	101,5	111,5	<i>Other professional, scientific and technical activities</i>
75 Veterinarske djelatnosti	113,4	112,9	99,9	111,7	111,6	99,3	<i>Veterinary activities</i>
N Administrativne i pomoćne uslužne djelatnosti	107,2	106,5	100,9	107,9	107,4	101,2	<i>Administrative and support service activities</i>
77 Djelatnosti iznajmljivanja i davanja u zakup (leasing)	103,2	98,6	106,7	103,3	98,6	106,8	<i>Rental and leasing activities</i>
78 Djelatnosti posredovanja u zapošljavanju	108,1	107,8	101,8	107,5	107,1	101,7	<i>Employment activities</i>
79 Putničke agencije, organizatori putovanja, turoperatori i ostale rezervacijske usluge te djelatnosti u vezi s njima	109,3	111,6	96,9	108,6	110,8	96,3	<i>Travel agency, tour operator reservation service and related activities</i>
80 Zaštitne i istražne djelatnosti	108,5	108,1	100,8	108,5	108,4	100,5	<i>Security and investigation activities</i>
81 Usluge u vezi s upravljanjem i održavanjem zgrada te djelatnosti uređenja i održavanja zelenih površina	103,7	104,5	96,1	103,7	104,0	95,2	<i>Services to buildings and landscape activities</i>
82 Kancelarijske administrativne i pomoćne djelatnosti te ostale poslovne pomoćne djelatnosti	105,7	106,4	100,5	108,1	109,3	102,0	<i>Office administrative, office support and other business support activities</i>
O Javna uprava i odbrana; obavezno socijalno osiguranje	109,2	109,4	100,0	109,7	109,8	100,1	<i>Public administration and defence; compulsory social security</i>
84 Javna uprava i odbrana; obavezno socijalno osiguranje	109,2	109,4	100,0	109,7	109,8	100,1	<i>Public administration and defence; compulsory social security</i>
P Obrazovanje	112,8	112,5	100,9	113,2	112,9	100,9	<i>Education</i>
85 Obrazovanje	112,8	112,5	100,9	113,2	112,9	100,9	<i>Education</i>
Q Djelatnosti zdravstvene i socijalne zaštite	103,1	103,7	92,7	104,1	104,7	92,6	<i>Human health and social work activities</i>
86 Djelatnosti zdravstvene zaštite	102,3	102,9	91,8	103,3	104,0	91,7	<i>Human health activities</i>
87 Djelatnosti socijalne zaštite u ustanovama sa smještajem	115,3	117,4	102,2	116,0	117,7	102,1	<i>Residential care activities</i>
88 Djelatnosti socijalne zaštite bez smještaja	108,2	108,2	98,8	108,8	108,5	99,1	<i>Social work activities without accommodation</i>
R Umjetnost, zabava i rekreacija	109,0	108,2	102,2	109,5	108,3	102,1	<i>Arts, entertainment and recreation</i>
90 Kreativne, umjetničke i zabavne djelatnosti	111,5	111,0	100,3	112,6	111,9	100,3	<i>Creative, arts and entertainment activities</i>
91 Biblioteke, arhivi, muzeji i ostale kulturne djelatnosti	109,2	108,3	101,6	109,7	108,9	101,2	<i>Libraries, archives, museums and other cultural activities</i>
92 Djelatnosti kockanja i kladenja	106,3	102,7	102,6	106,6	101,9	102,3	<i>Gambling and betting activities</i>
93 Sportske, zabavne i rekreacijske djelatnosti	104,6	111,5	98,8	105,1	112,2	98,8	<i>Sports activities and amusement and recreation activities</i>
S Ostale uslužne djelatnosti	106,9	106,4	100,3	107,1	107,1	100,2	<i>Other service activities</i>
94 Djelatnosti članskih organizacija	106,7	106,7	100,9	106,6	106,6	100,7	<i>Activities of membership organisations</i>
95 Popravlak računara i predmeta za ličnu upotrebu i domaćinstvo	113,0	112,8	104,3	113,3	113,7	100,5	<i>Repair of computers and personal and household goods</i>
96 Ostale lične uslužne djelatnosti	107,5	104,0	97,0	109,2	109,2	97,0	<i>Other personal service activities</i>

**ZAPOSLENOST, NEZAPOSLENOST I PLAĆA**  
EMPLOYMENT, UNEMPLOYMENT AND WAGE

**3 - 5 Prosječna mjesečna isplaćena neto i bruto plaća zaposlenih po područjima KD BiH 2010, period april/travanj 2024. godine -juni/lipanj 2024. godine**  
Average monthly paid off net and gross wages of persons in paid employment by section of NACE Rev.2, April 2024 - June 2024

Područja	IV 2024 - VI 2024		Sections
	Neto plaća Net wage	Bruto plaća Gross wage	
UKUPNO	1.367	2.131	TOTAL
A Poljoprivreda, šumarstvo i ribolov	1.252	1.936	Agriculture, forestry and fishing
B Vađenje ruda i kamena	1.596	2.455	Mining and quarrying
C Prerađivačka industrija	1.071	1.630	Manufacturing
D Proizvodnja i snabdijevanje električnom energijom, plinom, parom i klimatizacija	2.021	3.318	Electricity, gas, steam and air conditioning supply
E Snabdijevanje vodom; uklanjanje otpadnih voda, upravljanje otpadom te djelatnosti sanacije okoliša	1.220	1.877	Water supply, sewerage, waste management and remediation activities
F Građevinarstvo	993	1.525	Construction
G Trgovina na veliko i na malo; popravak motornih vozila i motocikala	1.043	1.620	Wholesale and retail trade; repair of motor vehicles and motorcycles
H Prijevoz i skladištenje	1.243	1.936	Transportation and storage
I Djelatnosti pružanja smještaja te pripreme i usluživanja hrane (hotelijerstvo i ugostiteljstvo)	815	1.241	Accommodation and food service activities
J Informacije i komunikacije	2.065	3.263	Information and communication
K Finansijske djelatnosti i djelatnosti osiguranja	2.114	3.364	Financial and insurance activities
L Poslovanje nekretninama	1.200	1.897	Real estate activities
M Stručne, naučne i tehničke djelatnosti	1.575	2.471	Professional, scientific and technical activities
N Administrativne i pomoćne uslužne djelatnosti	1.138	1.792	Administrative and support service activities
O Javna uprava i odbrana; obavezno socijalno osiguranje	1.847	2.907	Public administration and defence; compulsory social security
P Obrazovanje	1.399	2.192	Education
Q Djelatnosti zdravstvene i socijalne zaštite	1.775	2.780	Human health and social work activities
R Umjetnost, zabava i rekreacija	1.061	1.656	Arts, entertainment and recreation
S Ostale uslužne djelatnosti	1.455	2.267	Other service activities

**3 - 5.1 Tromjesečna neto i bruto plaća za period april/travanj 2024. godine - juni/lipanj 2024. godine**  
Quarterly net and gross salary for the period March 2024 - May 2024





**ZAPOSLENOST, NEZAPOSLENOST I PLAĆA**  
EMPLOYMENT, UNEMPLOYMENT AND WAGE

**3 - 6 Neto i bruto plaća po kantonima**  
*Net and gross wage by cantons*

Kantoni Cantoni	Neto plaća u KM <sup>1)</sup> <i>Net wage in KM<sup>1)</sup></i>		Index <i>Indices</i>	Bruto plaća u KM <sup>1)</sup> <i>Gross wage in KM<sup>1)</sup></i>		Index <i>Indices</i>
	V 2024	VI 2024	$\frac{VI\ 2024}{V\ 2024}$	V 2024	VI 2024	$\frac{VI\ 2024}{V\ 2024}$
	FEDERACIJA BiH	<b>1.384</b>	<b>1.351</b>	<b>97,6</b>	<b>2.160</b>	<b>2.108</b>
Unsko - sanski kanton	1.263	1.248	98,8	1.962	1.937	98,7
Kanton Posavski	1.266	1.230	97,2	1.971	1.916	97,2
Tuzlanski kanton	1.258	1.226	97,5	1.939	1.887	97,3
Zeničko - dobojski kanton	1.199	1.155	96,3	1.849	1.789	96,8
Bosansko - podrinski kanton	1.360	1.310	96,3	2.125	2.047	96,3
Srednjobosanski kanton	1.130	1.087	96,2	1.743	1.675	96,1
Hercegovačko - neretvanski kanton	1.450	1.408	97,1	2.271	2.205	97,1
Zapadnohercegovački kanton	1.225	1.219	99,5	1.900	1.887	99,3
Kanton Sarajevo	1.718	1.687	98,2	2.717	2.668	98,2
Kanton 10	1.255	1.210	96,4	1.945	1.880	96,7

<sup>1)</sup> U obračun prosječne mjesečne isplaćene neto i bruto plaće uključene su plaće pravnih osoba koje su isplatile plaću za mjesec izvještavanja, a ne i obračunate a neisplaćene plaće.

U ovaj obračun nisu uključene plaće pripadnika odbrane/obrane kao ni plaće zaposlenih u obrtu i srodnim djelatnostima.

<sup>1)</sup> *In calculation of average monthly net and gross earnings are included paid off earnings of legal entities. Earnings of people employed in defence, crafts and related activities, are not included in this calculation.*

**3 - 7 Prosječne penzije, broj isplaćenih penzija, zaposleni, nezaposleni, neto plaća po mjesecima**  
*Average pensions, number of pensions paid, employed, unemployed, net wage per months*

Mjesec Month	Prosječna penzija/ mirovina u KM <sup>2)</sup> <i>Average pension in KM<sup>2)</sup></i>	Ukupan broj isplaćenih penzija/ mirovina <i>Total number of payment pension</i>	Broj zaposlenih <i>Number of employed persons</i>	Broj nezaposlenih <sup>3)</sup> <i>Number of unemployed persons<sup>3)</sup></i>	Neto plaća u KM <i>Net wage in KM</i>	Stopa nezaposlenosti <i>Rate of unemployment</i>	Odnos broja penzionera/zaposleni <i>Ratio of the numbers of pensioners/ employees</i>	Odnos prosječna penzija/neto plaća <i>Ratio of average pension/net wage</i>
2023.								
I	535,46	435.187	536.056	285.606	1.208	34,8	81,2	44,3
II	535,44	435.829	537.270	284.048	1.193	34,6	81,1	44,9
III	538,85	433.004	537.099	282.071	1.265	34,4	80,6	42,6
IV	563,24	434.403	539.516	279.115	1.233	34,1	80,5	45,7
V	584,75	436.337	541.691	275.034	1.277	33,7	80,6	45,8
VI	584,43	436.843	543.369	274.820	1.262	33,6	80,4	46,3
VII	584,40	438.114	541.078	277.056	1.257	33,9	81,0	46,5
VIII	584,08	439.489	538.302	276.931	1.281	34,0	81,6	45,6
IX	583,83	440.974	544.647	273.700	1.260	33,4	81,0	46,3
X	583,35	441.735	545.423	273.229	1.285	33,4	81,0	45,4
XI	582,97	444.069	546.242	272.400	1.310	33,3	81,3	44,5
XII	582,76	444.666	544.437	271.904	1.296	33,3	81,7	45,0
2024.								
I	612,32	445.865	542.116	268.870	1.338	33,2	82,2	45,8
II	612,27	446.695	542.688	267.170	1.315	33,0	82,3	46,6
III	614,55	444.657	543.231	264.744	1.335	32,8	81,9	46,0
IV	622,75	446.315	546.825	260.500	1.364	32,3	81,6	45,7
V	623,11	447.389	548.795	256.169	1.384	31,8	81,5	45,0
VI	622,87	448.900	549.382	257.641	1.351	31,9	81,7	46,1

<sup>4)</sup> Podaci o penzijama/mirovinama preuzeti su od Federalnog zavoda PIO - MIO

<sup>4)</sup> *Data picked up from Federal pension funds*

<sup>3)</sup> Podaci o registriranoj nezaposlenosti preuzimaju se od Federalnog zavoda za zapošljavanje.

<sup>3)</sup> *Data on registered unemployment are taken from the Federal Employment Service.*

**CIJENE**  
**PRICES**

**4 - 1 Indeksi potrošački cijena**  
*The consumer price indices*

(2015=100)

Godina	I	II	III	IV	V	VI	VII	VIII	IX	X	XI	XII
2015	99,9	100,1	100,7	100,8	100,8	100,7	99,6	99,6	99,5	99,6	99,5	99,2
2016	98,9	98,4	98,6	99,0	99,0	98,8	98,3	98,2	98,3	98,9	99,1	99,0
2017	99,5	100,1	100,3	100,6	100,4	99,8	99,2	99,0	99,8	100,1	100,2	100,1
2018	100,3	101,1	101,4	101,6	101,7	101,9	101,1	100,9	101,6	102,1	102,3	101,9
2019	101,9	102,1	102,1	102,5	102,8	102,4	101,8	101,5	101,8	102,2	102,5	102,1
2020	102,7	102,7	102,6	101,5	100,6	100,7	100,4	100,2	100,4	100,8	101,0	100,7
2021	101,0	101,5	102,3	102,5	102,3	102,5	102,3	102,6	103,5	105,2	106,4	107,3
2022	108,5	110,3	113,6	117,0	117,8	119,8	120,3	120,4	122,3	125,3	125,1	124,1
2023	124,5	124,6	125,1	125,0	124,6	124,0	123,6	124,7	125,2	125,4	125,3	125,1
2024	125,3	126,1	126,3	126,6	126,5	125,8	125,8					

**4 - 2 Indeksi potrošački cijena**  
*The consumer price indices*

(Prethodni mjesec=100)  
(Previous month=100)

Godina	I	II	III	IV	V	VI	VII	VIII	IX	X	XI	XII
2015	...	100,2	100,6	100,1	99,9	99,9	98,9	100,0	99,9	100,0	99,9	99,8
2016	99,7	99,5	100,1	100,4	100,1	99,8	99,5	99,9	100,1	100,6	100,2	99,8
2017	100,6	100,5	100,3	100,3	99,8	99,4	99,3	99,8	100,8	100,3	100,1	99,9
2018	100,1	100,8	100,3	100,2	100,1	100,2	99,2	99,8	100,6	100,6	100,1	99,7
2019	100,0	100,3	100,0	100,3	100,3	99,6	99,4	99,8	100,3	100,3	100,3	99,6
2020	100,5	100,0	99,9	98,9	99,2	100,1	99,7	99,8	100,2	100,4	100,1	99,7
2021	100,3	100,5	100,8	100,2	99,8	100,2	99,8	100,3	100,9	101,6	101,2	100,8
2022	101,2	101,7	103,0	103,0	100,7	101,7	100,4	100,1	101,5	102,5	99,9	99,2
2023	100,3	100,1	100,4	99,9	99,6	99,5	99,7	100,9	100,4	100,2	99,9	99,8
2024	100,2	100,6	100,2	100,2	99,9	99,5	99,9					

**4 - 3 Indeksi potrošački cijena**  
*The consumer price indices*

(Isti mjesec prethodne godine=100)  
(The same month previous year=100)

Godina	I	II	III	IV	V	VI	VII	VIII	IX	X	XI	XII
2016	99,0	98,4	97,9	98,1	98,3	98,1	98,7	98,6	98,8	99,3	99,7	99,7
2017	100,7	101,7	101,8	101,6	101,4	101,0	100,9	100,8	101,5	101,2	101,1	101,2
2018	100,7	101,0	101,1	101,0	101,3	102,1	102,0	102,0	101,8	102,0	102,0	101,8
2019	101,6	101,0	100,8	100,9	101,0	100,4	100,6	100,6	100,3	100,1	100,2	100,2
2020	100,8	100,5	100,4	99,0	97,9	98,4	98,7	98,7	98,6	98,7	98,5	98,6
2021	98,4	98,8	99,7	101,0	101,7	101,8	101,8	102,4	103,1	104,3	105,4	106,5
2022	107,4	108,7	111,0	114,1	115,1	116,8	117,6	117,4	118,1	119,1	117,6	115,7
2023	114,7	113,0	110,2	106,9	105,8	103,5	102,8	103,6	102,4	100,1	100,1	100,8
2024	100,7	101,1	100,9	101,2	101,5	101,5	101,7					

**4 - 4 Indeksi potrošački cijena**  
*The consumer price indices*

(Decembar prethodne godine=100)  
(December previous year=100)

Godina	I	II	III	IV	V	VI	VII	VIII	IX	X	XI	XII
2016	99,7	99,2	99,3	99,7	99,8	99,5	99,1	99,0	99,1	99,7	99,9	99,7
2017	100,6	101,1	101,4	101,6	101,4	100,9	100,2	100,0	100,9	101,1	101,3	101,2
2018	100,1	101,0	101,3	101,5	101,6	101,8	101,0	100,8	101,4	102,0	102,1	101,8
2019	100,0	100,2	100,2	100,5	100,8	100,4	99,9	99,6	99,9	100,3	100,6	100,2
2020	100,5	100,6	100,4	99,4	98,5	98,6	98,3	98,1	98,3	98,7	98,8	98,6
2021	100,3	100,8	101,6	101,8	101,6	101,8	101,6	101,9	102,8	104,4	105,7	106,5
2022	101,2	102,8	105,9	109,0	109,8	111,6	112,1	112,2	114,0	116,8	116,7	115,7
2023	100,3	100,4	100,8	100,8	100,4	99,9	99,6	100,5	100,9	101,1	101,0	100,8
2024	100,2	100,8	101,0	101,2	101,1	100,6	100,6					

**4 - 5 Indeksi potrošačkih cijena - juli/srpanj 2024.**  
*The consumer price indices in July 2024*

COICOP	Odjeljak	VII 2024	VII 2024	VII 2024	VIII 2023-VII 2024	I-VII 2024	VII 2024	I-VII 2024	I-VII 2024	VII 2024	Division
		VI 2024	VII 2023	XII 2023	VIII 2022-VII 2023	I-VII 2023	Ø 2023	Ø 2023	XII 2023	Ø 2015	
00	Ukupan Indeks	99,9	101,7	100,6	101,3	101,2	100,8	101,0	100,8	125,8	Total Index
01	Hrana i bezalkoholna pića	99,8	100,9	100,3	102,3	100,7	100,2	100,8	100,8	144,5	Food and non-alcoholic beverages
01.1	Hrana	99,5	100,3	99,8	101,9	100,3	99,6	100,5	100,7	145,2	Food
01.2	Bezalkoholna pića	102,2	105,9	104,5	105,8	104,3	106,1	103,2	101,6	139,1	Non-alcoholic drinks
02	Alkoholna pića i duhan	100,3	103,3	103,0	103,5	103,3	103,7	102,8	102,2	147,6	Alcoholic beverages and tobacco
02.1	Alkoholna pića	99,8	103,9	103,0	105,0	104,3	104,1	103,5	102,5	120,7	Alcoholic drinks
02.2	Duhan	100,4	103,1	103,0	103,1	103,1	103,6	102,7	102,1	155,2	Tobacco
03	Odjeća i obuća	93,0	86,9	87,6	91,6	91,5	85,5	92,5	94,8	44,3	Clothing and footwear
03.1	Odjeća	91,4	83,9	85,8	91,0	90,3	83,2	91,5	94,4	41,9	Clothing
03.2	Obuća	96,2	93,6	91,6	93,0	94,2	90,8	94,7	95,7	49,6	Footwear
04	Stanovanje, voda, električna energija, plin i drugi energenti	100,0	100,7	98,1	97,0	98,0	97,9	98,7	98,9	129,5	Housing, water, electricity, gas and other fuels
04.1	Najamnina	100,0	103,7	101,3	106,4	104,4	103,9	103,2	100,6	169,2	Actual rentals for housing
04.3	Održavanje i popravka stana	100,5	106,1	103,6	106,3	106,1	106,6	105,1	102,1	138,7	Maintenance and repair of the dwelling
04.4	Vodosnabdijevanje i različite komunalne usluge	100,0	110,1	103,7	110,0	111,1	109,1	109,1	103,6	127,4	Water supply and miscellaneous services relating to the dwelling
04.5	Električna energija, plin i drugi energenti	100,0	98,6	96,6	93,8	95,0	95,2	96,3	97,8	126,7	Electricity, gas and other fuels
05	Namještaj, kućanski uređaji i redovno održavanje kuće	99,9	100,4	99,1	104,1	102,0	100,7	101,1	99,5	114,7	Furniture, household equipment and routine, maintenance of the house
05.1	Namještaj, pokućstvo, tepisi i ostale podne prostirke	100,9	100,1	100,5	102,7	101,4	101,2	100,8	100,1	115,7	Furniture and furnishings, carpets and other floor coverings
05.2	Tekstilni proizvodi za kuću	100,6	102,0	101,2	103,1	102,8	102,5	102,3	101,0	102,7	Household textiles
05.3	Kućanski aparati	100,0	100,4	100,0	102,3	101,6	100,9	101,1	100,2	100,2	Household appliances
05.4	Stakleno i stolno posuđe	99,9	101,1	99,5	103,0	101,8	100,8	101,1	99,8	106,8	Glassware, tableware and household utensils
05.5	Alati i oprema za kuću i vrt	100,3	101,6	101,2	103,5	102,3	102,1	101,6	100,8	114,4	Tools and equipment for house and garden
05.6	Dobra i usluge za redovno održavanje kuće	99,3	100,3	98,0	105,2	102,3	100,2	101,1	98,9	118,3	Goods and services for routine household maintenance
06	Zdravstvo	100,6	104,6	103,7	103,8	103,9	104,8	103,4	102,3	118,0	Health
06.1	Medicinski proizvodi, pomagala i oprema	100,7	105,6	104,2	104,4	104,8	105,7	104,1	102,6	122,0	Medical products, appliances and equipment
06.2	Zdravstvene usluge, osim bolničkih	100,7	103,5	103,4	103,4	103,1	104,1	102,7	102,0	115,0	Out-patient services
06.3	Bolničke usluge	100,0	100,0	100,0	100,0	100,0	100,0	100,0	100,0	100,0	Hospital services

4 - 5 Indeksi potrošačkih cijena - juli/srpanj 2024. (nastavak)

The consumer price indices in July 2024 (continued)

COICOP	Odjeljak	VII 2024	VII 2024	VII 2024	VIII 2023-VII 2024	I-VII 2024	VII 2024	I-VII 2024	I-VII 2024	VII 2024	Division
		VI 2024	VII 2023	XII 2023	VIII 2022-VII 2023	I-VII 2023	Ø 2023	Ø 2023	XII 2023	Ø 2015	
07	Prijevoz	101,2	104,0	102,2	97,9	101,6	101,0	100,8	101,9	126,9	Transport
07.1	Prijevozna sredstva	100,5	102,1	101,3	102,5	102,0	102,1	101,7	100,8	114,9	Purchase of vehicles
07.2	Upotreba prijevoznih sredstava	101,5	104,5	102,3	96,9	101,5	100,7	100,5	102,2	128,8	Operation of personal transport equipment
07.3	Usluge prijevoza	99,7	102,6	101,9	101,3	102,0	102,3	101,9	101,4	126,9	Transport services
08	Komunikacije	100,0	99,9	100,4	99,8	99,9	100,1	100,0	100,3	87,7	Communications
08.1	Poštanske usluge	100,0	100,4	100,4	100,2	100,3	100,4	100,3	100,3	100,4	Postal services
08.2	Telefonska i telefaks oprema	100,2	90,3	96,5	91,9	92,1	92,4	94,1	98,3	52,1	Telephone and telefax equipment
08.3	Telefonske i telefaks usluge	100,0	100,7	100,7	100,4	100,5	100,7	100,5	100,5	92,2	Telephone and telefax services
09	Rekreacija i kultura	100,3	103,4	103,1	104,2	103,7	104,1	102,7	101,8	127,9	Recreation and culture
09.1	Audiovizuelna, foto i informatička oprema	99,7	89,6	98,2	92,3	90,5	91,4	92,2	99,0	62,1	Audio-visual, photographic and information processing equipment
09.2	Ostala trajna dobra za rekreaciju i kulturu	100,0	101,1	101,1	101,8	102,0	101,6	101,6	101,0	110,8	Other major durables for recreation and culture
09.3	Ostala dobra za rekreaciju, vrt i kućni ljubimci	99,8	101,4	100,8	103,8	102,4	101,6	101,6	100,7	117,2	Other recreational items and equipment, gardens and pets
09.4	Usluge rekreacije i kulture	100,0	104,3	103,8	103,9	103,9	104,8	103,3	102,4	131,5	Recreational and cultural services
09.5	Knjige, novine i pisači pribor	100,0	106,1	101,0	106,1	105,7	104,1	103,7	100,6	136,8	Newspapers, books and stationery
09.6	Paket aranžmani	105,8	93,8	114,6	106,0	102,6	108,5	99,6	105,2	137,4	Package holidays
10	Obrazovanje	100,0	102,9	100,3	102,9	102,8	102,0	101,9	100,2	111,0	Education
10.1	Predškolsko i osnovno školsko obrazovanje	100,0	106,5	101,7	107,4	107,3	105,4	104,9	101,2	144,5	Pre-primary and primary education
10.2	Srednjoškolsko obrazovanje	100,0	102,5	100,0	102,6	102,5	101,5	101,5	100,0	102,3	Secondary education
10.4	Univerzitetsko obrazovanje	100,0	102,2	100,0	102,3	102,2	101,5	101,5	100,0	106,9	High school and university education
10.5	Obrazovanje nedefinisano po nivou	100,0	101,7	100,5	98,4	98,6	99,6	99,2	100,1	107,2	Education not definable by level
11	Restorani i hoteli	99,9	107,7	105,1	108,5	108,7	108,9	107,0	103,3	138,2	Restaurants and hotels
11.1	Usluge ishrane	100,2	107,1	104,8	108,5	108,6	108,5	106,9	103,3	142,3	Catering services
11.2	Usluge smještaja	98,1	111,8	107,3	108,2	110,0	112,0	107,8	103,2	115,0	Accommodation services
12	Ostala dobra i usluge	100,2	104,9	103,1	106,5	106,1	105,6	104,9	102,3	121,9	Miscellaneous goods and services
12.1	Lična njega	100,3	104,2	103,6	108,0	106,5	106,0	105,2	102,8	133,0	Personal care
12.3	Lični predmeti n.d.k.	99,3	99,4	100,6	100,2	100,2	99,7	100,1	101,1	95,0	Personal effects n.e.c.
12.5	Osiguranje	100,0	107,6	101,9	106,0	107,2	106,2	105,6	101,4	109,6	Insurance
12.6	Finansijske usluge n.d.k.	100,0	123,5	123,5	109,5	115,6	123,7	115,4	115,2	128,9	Financial services n.e.c.
12.7	Ostale usluge	100,0	100,7	100,4	100,5	100,7	100,7	100,6	100,3	105,0	Other services n.e.c.

4 - 6 Mjesečni indeksi potrošačkih cijena po COICOP klasifikaciji  
Monthly consumer price indices by COICOP classification

(2015 = 100)

COICOP	ODJELJAK	2023						2024							Division
		VII	VIII	IX	X	XI	XII	I	II	III	IV	V	VI	VII	
00	Ukupan Indeks	123,6	124,7	125,2	125,4	125,3	125,1	125,3	126,1	126,3	126,6	126,5	125,8	125,8	Total Index
01	Hrana i bezalkoholna pića	143,3	144,3	144,1	144,2	144,2	144,1	145,1	145,6	145,4	145,7	146,2	144,9	144,5	Food and non-alcoholic beverages
01.1	Hrana	144,7	145,6	145,4	145,4	145,5	145,4	146,4	146,9	146,8	147,0	147,4	145,9	145,2	Food
01.2	Bezalkoholna pića	131,3	132,9	132,8	133,5	132,7	133,1	133,4	134,1	133,5	134,9	135,6	136,0	139,1	Non-alcoholic drinks
02	Alkoholna pića i duhan	142,9	143,0	143,4	143,1	143,3	143,2	143,5	144,6	147,0	147,3	147,2	147,2	147,6	Alcoholic beverages and tobacco
02.1	Alkoholna pića	116,1	116,3	118,1	116,9	117,3	117,2	118,2	119,0	119,7	121,0	121,2	121,0	120,7	Alcoholic drinks
02.2	Duhan	150,5	150,5	150,5	150,5	150,6	150,7	150,7	151,8	154,7	154,7	154,6	154,6	155,2	Tobacco
03	Odjeća i obuća	51,0	49,8	51,5	52,1	50,9	50,5	49,1	48,2	48,4	48,9	48,8	47,6	44,3	Clothing and footwear
03.1	Odjeća	50,0	48,6	50,0	50,1	49,8	48,9	47,7	46,9	46,8	46,8	47,0	45,9	41,9	Clothing
03.2	Obuća	53,0	52,3	54,7	56,6	53,3	54,1	52,3	51,0	51,9	53,5	52,6	51,6	49,6	Footwear
04	Stanovanje, voda, električna energija, plin i drugi energenti	128,5	129,9	130,3	130,5	131,9	131,9	131,0	131,8	131,3	130,5	129,9	129,5	129,5	Housing, water, electricity, gas and other fuels
04.1	Najamnina	163,1	163,1	165,0	165,0	167,0	167,0	167,0	167,0	167,0	169,2	169,2	169,2	169,2	Actual rentals for housing
04.3	Održavanje i popravka stana	130,7	130,1	130,2	131,5	132,9	133,9	135,0	135,7	136,2	136,3	137,7	138,0	138,7	Maintenance and repair of the dwelling
04.4	Vodosnabdijevanje i različite komunalne usluge	115,8	115,8	115,8	122,3	122,3	122,9	127,2	127,3	127,3	127,3	127,3	127,4	127,4	Water supply and miscellaneous services relating to the dwelling
04.5	Električna energija, plin i drugi energenti	128,5	130,3	130,7	129,7	131,3	131,2	129,1	130,0	129,3	128,3	127,3	126,8	126,7	Electricity, gas and other fuels
05	Namještaj, kućanski uređaji i redovno održavanje kuće	114,2	114,6	115,4	115,6	115,2	115,7	115,6	115,0	115,6	115,3	114,8	114,9	114,7	Furniture, household equipment and routine, maintenance of the house
05.1	Namještaj, pokućstvo, tepisi i ostale podne prostirke	115,6	115,0	115,3	115,1	114,9	115,1	115,4	114,6	115,3	116,0	115,0	114,6	115,7	Furniture and furnishings, carpets and other floor coverings
05.2	Tekstilni proizvodi za kuću	100,7	100,5	100,8	101,1	101,1	101,4	103,2	102,6	102,1	101,4	103,1	102,0	102,7	Household textiles
05.3	Kućanski aparati	99,8	100,0	99,6	100,2	100,0	100,2	100,4	99,9	100,3	100,4	100,8	100,2	100,2	Household appliances
05.4	Stakleno i stolno posuđe	105,6	106,1	106,9	106,8	107,3	107,3	107,1	107,6	107,0	107,1	107,2	106,9	106,8	Glassware, tableware and household utensils
05.5	Alati i oprema za kuću i vrt	112,6	112,9	113,1	113,0	113,0	113,0	113,2	113,4	114,0	113,8	114,2	114,0	114,4	Tools and equipment for house and garden
05.6	Dobra i usluge za redovno održavanje kuće	117,9	118,8	120,1	120,5	119,8	120,6	120,2	119,5	120,1	119,4	118,6	119,1	118,3	Goods and services for routine household maintenance
06	Zdravstvo	112,9	113,0	113,2	113,4	113,6	113,8	114,5	115,1	116,1	116,7	117,2	117,3	118,0	Health
06.1	Medicinski proizvodi, pomagala i oprema	115,5	115,7	116,0	116,2	116,6	117,1	118,3	119,0	119,5	120,2	121,0	121,1	122,0	Medical products, appliances and equipment
06.2	Zdravstvene usluge, osim bolničkih	111,0	111,0	111,0	111,2	111,2	111,2	111,2	111,4	113,7	114,2	114,2	114,2	115,0	Out-patient services
06.3	Bolničke usluge	100,0	100,0	100,0	100,0	100,0	100,0	100,0	100,0	100,0	100,0	100,0	100,0	100,0	Hospital services

4 - 6 Mjesečni indeksi potrošačkih cijena po COICOP klasifikaciji (nastavak)  
Monthly consumer price indices by COICOP classification (continued)

(2015 = 100)

COICOP	ODJELJAK	2023						2024							Division
		VII	VIII	IX	X	XI	XII	I	II	III	IV	V	VI	VII	
07	Prijevoz	122,0	126,6	128,8	128,9	126,3	124,2	124,3	126,9	127,7	128,3	126,7	125,4	126,9	Transport
07.1	Prijevozna sredstva	112,5	112,7	112,8	112,8	113,4	113,4	113,4	114,0	114,6	114,6	114,6	114,4	114,9	Purchase of vehicles
07.2	Upotreba prijevoznih sredstava	123,2	129,2	132,1	132,2	128,6	125,9	126,0	129,1	130,0	130,7	128,6	126,9	128,8	Operation of personal transport equipment
07.3	Usluge prijevoza	123,7	123,9	123,9	124,0	124,5	124,5	124,4	126,0	125,8	126,7	127,2	127,3	126,9	Transport services
08	Komunikacije	87,8	87,7	87,4	87,3	87,3	87,3	87,3	87,5	87,5	87,9	87,6	87,7	87,7	Communications
08.1	Poštanske usluge	100,0	100,0	100,0	100,0	100,0	100,0	100,0	100,0	100,4	100,4	100,4	100,4	100,4	Postal services
08.2	Telefonska i telefaks oprema	57,7	57,1	54,8	53,2	53,8	54,0	54,0	54,0	53,8	54,0	51,5	52,0	52,1	Telephone and telefax equipment
08.3	Telefonske i telefaks usluge	91,6	91,6	91,6	91,6	91,6	91,6	91,6	91,8	91,8	92,2	92,2	92,2	92,2	Telephone and telefax services
09	Rekreacija i kultura	123,6	125,3	124,8	124,3	124,2	124,0	124,0	124,7	125,2	127,0	127,3	127,5	127,9	Recreation and culture
09.1	Audiovizuelna, foto i informatička oprema	69,2	67,7	67,6	66,7	65,5	63,2	62,9	63,2	62,6	62,5	62,7	62,2	62,1	Audio-visual, photographic and information processing equipment
09.2	Ostala trajna dobra za rekreaciju i kulturu	109,6	109,6	109,6	109,6	109,6	109,6	109,6	110,9	110,9	110,9	110,9	110,8	110,8	Other major durables for recreation and culture
09.3	Ostala dobra za rekreaciju, vrt i kućni ljubimci	115,6	115,4	116,8	117,0	117,3	116,3	117,0	116,5	117,3	117,5	117,3	117,4	117,2	Other recreational items and equipment, gardens and pets
09.4	Usluge rekreacije i kulture	126,1	126,3	126,4	126,4	126,7	126,7	126,8	127,8	127,9	131,1	131,5	131,5	131,5	Recreational and cultural services
09.5	Knjige, novine i pisaci pribor	128,9	133,7	135,1	135,3	135,4	135,5	135,4	135,9	136,3	136,3	136,6	136,7	136,8	Newspapers, books and stationery
09.6	Paket aranžmani	146,5	156,9	136,7	125,1	119,9	119,9	119,9	120,3	125,6	125,6	124,9	129,8	137,4	Package holidays
10	Obrazovanje	108,0	108,5	110,3	110,7	110,7	110,7	110,7	110,7	111,0	111,0	111,0	111,0	111,0	Education
10.1	Predškolsko i osnovno školsko obrazovanje	135,6	138,5	141,5	142,0	142,0	142,0	142,0	142,0	144,5	144,5	144,5	144,5	144,5	Pre-primary and primary education
10.2	Srednjoškolsko obrazovanje	99,8	101,3	102,3	102,3	102,3	102,3	102,3	102,3	102,3	102,3	102,3	102,3	102,3	Secondary education
10.4	Univerzitetsko obrazovanje	104,6	104,6	106,3	106,9	106,9	106,9	106,9	106,9	106,9	106,9	106,9	106,9	106,9	High school and university education
10.5	Obrazovanje nedefinisano po nivou	105,3	106,2	106,7	106,7	106,7	106,7	106,7	106,7	106,2	106,2	107,2	107,2	107,2	Education not definable by level
11	Restorani i hoteli	128,4	128,4	128,6	129,5	131,0	131,5	131,7	134,5	134,8	136,2	137,0	138,4	138,2	Restaurants and hotels
11.1	Usluge ishrane	132,8	132,9	133,0	133,4	135,2	135,7	135,9	139,3	139,6	140,9	141,4	142,1	142,3	Catering services
11.2	Usluge smještaja	102,8	102,8	103,4	107,2	107,2	107,2	107,5	106,7	107,2	109,4	111,7	117,2	115,0	Accommodation services
12	Ostala dobra i usluge	116,2	115,8	116,0	117,9	118,1	118,2	119,6	120,1	120,9	121,2	121,5	121,6	121,9	Miscellaneous goods and services
12.1	Lična njega	127,7	127,0	127,1	127,7	128,3	128,4	130,8	131,7	131,7	131,8	132,3	132,6	133,0	Personal care
12.3	Lični predmeti n.d.k.	95,6	95,9	96,4	95,6	94,9	94,4	96,2	96,4	94,3	94,7	95,5	95,6	95,0	Personal effects n.e.c.
12.5	Osiguranje	101,9	101,9	102,3	107,5	107,5	107,5	107,5	107,6	109,5	109,6	109,6	109,6	109,6	Insurance
12.6	Finansijske usluge n.d.k.	104,3	104,3	104,3	104,3	104,3	104,3	104,3	104,3	117,2	128,9	128,9	128,9	128,9	Financial services n.e.c.
12.7	Ostale usluge	104,2	104,2	104,2	104,2	104,2	104,5	104,5	104,8	105,0	105,0	105,0	105,0	105,0	Other services n.e.c.

**CIJENE**  
**PRICES**

**4 - 7 Prehrambeni proizvodi - stope promjena cijena - juli/srpanj 2024.**

*Food products - rates of change - july 2024*

(%)

COICOP	Opis grupe proizvoda	VII 2024 XII 2023	VII 2024 VII 2023	The group product description
00	UKUPAN INDEKS	0,6	1,7	GENERAL INDEX
01	HRANA I BEZALKOHOLNA PIĆA	0,3	0,9	FOOD AND NON-ALCOHOLIC BEVERAGES
01.1	Hrana	-0,2	0,3	Food
01.1.1	Hljeb i žitarice	-0,7	-0,8	Bread and cereals
01.1.1.1	Riža	-0,4	4,1	Rice
01.1.1.2	Hljeb, peciva i biskviti	0,9	2,1	Bread, bakery products and biscuits
01.1.1.3	Tjestenine	-0,2	-1,3	Pasta products
01.1.1.4	Ostali pekarski proizvodi	2,7	2,9	Other bakery products
01.1.1.5	Brašno i ostali proizvodi od žitarica	-4,1	-6,4	Flour and other cereals products
01.1.2	Meso	1,8	3,0	Meat
01.1.2.1	Juneće i teleće meso	1,7	0,5	Beef and veal
01.1.2.2	Svinjsko meso	0,2	1,3	Pork
01.1.2.3	Janjeće meso	14,1	17,8	Lamb
01.1.2.4	Pileće meso	-0,2	6,1	Chicken
01.1.2.5	Sušeno i dimljeno meso i jestive iznutrice	1,8	3,3	Dried and smoked meat, edible offals
01.1.2.6	Ostalo konzervirano meso i mesne preradevine	3,0	2,3	Delicatessen and other meat preparations
01.1.3	Riba	3,2	4,1	Fish
01.1.3.1	Svježa ili zamrznuta riba i plodovi mora	2,4	3,3	Fresh chilled or frozen fish and sea food
01.1.3.4	Konzervirana i prerađena riba i plodovi mora	5,4	5,9	Preserved or processed fish and sea food
01.1.4	Mlijeko, sir i jaja	-0,2	2,0	Milk, cheese and eggs
01.1.4.1	Svježe mlijeko	-0,1	6,9	Fresh milk
01.1.4.4	Jogurt, kiselo mlijeko i drugi slični proizvodi	2,3	-0,1	Yogurt
01.1.4.5	Sirevi	2,5	5,0	Cheese
01.1.4.6	Ostali mliječni proizvodi, pavlake i mliječni namazi	0,7	1,2	Other milk products, sour cream and milk spreads
01.1.4.7	Jaja i proizvodi bazirani na jajima	-4,9	-6,6	Eggs and egg-based products
01.1.5	Ulja i masnoće	3,4	-0,7	Oils and fats
01.1.5.1	Maslac (puter)	-2,3	-0,4	Butter
01.1.5.2	Margarin i druge biljne masnoće	1,0	-0,7	Margarine
01.1.5.3	Maslinovo ulje	23,2	33,8	Olive oil
01.1.5.4	Jestiva ulja	0,7	-10,8	Edible oils(sunflower, corn, soy, etc.)
01.1.5.5	Ostale masti životinjskog porijekla	-2,7	-0,3	Other edible animal fat
01.1.6	Voće	3,0	2,3	Fruit
01.1.7	Povrće	-14,3	-13,2	Vegetables
01.1.8	Šećer, džem, med, čokolada i slatkiši	2,4	2,3	Sugar, jam, honey, chocolate and confectionery
01.1.8.1	Šećer	-8,1	-11,9	Sugar
01.1.8.2	Džem, marmelada i med	1,1	4,5	Jam, marmalades and honey
01.1.8.3	Čokolada	18,7	13,3	Chocolate
01.1.8.4	Slatkiši	6,8	18,5	Confectionery
01.1.8.5	Sladoled i ostali slični zaleđeni proizvodi	-3,2	-3,5	Edible ice, ice cream and sorbet
01.1.8.6	Ostali proizvodi na bazi kakaa	0,6	1,6	Other cocoa based products
01.1.9	Ostali prehrambeni proizvodi	2,3	2,6	Food products n.e.c.
01.1.9.1	Ostali prehrambeni proizvodi	0,2	3,0	Food products n.e.c.
01.1.9.2	Začini, prehrambeni dodaci i sol	4,5	5,1	Spices, food additives and salt
01.1.9.3	Pripremljeni prašci za pecivo, kvasac, instant supa i supa od koncentrata, prašak za šlag, vanilin šećer, puding i sl.	1,9	0,5	Soup and soup concentrates, powdered cream
01.1.9.4	Homogenizirana dječija hrana i dijetetski proizvodi	0,9	1,9	Homogenised baby food and dietary products
01.2	Bezalkoholna pića	4,5	5,9	Non-alcoholic beverages
01.2.1	Kafa, čaj i kakao	5,4	5,8	Coffee, tea and cocoa
01.2.1.1	Kafa	5,5	6,0	Coffee all kinds
01.2.1.2	Čaj	4,5	2,7	Tea and other plant products for infusions
01.2.1.3	Kakao i čokolada u prahu	7,6	7,2	Cocoa and powdered chocolate
01.2.2	Mineralna voda, bezalkoholna pića i sokovi od voća i povrća	3,2	6,2	Mineral waters, soft drinks, fruit and vegetable juices
01.2.2.1	Mineralna voda	1,6	2,2	Mineral water
01.2.2.2	Gazirana pića	3,8	4,3	Soft drinks and concentrates
01.2.2.3	Voćni sokovi i sokovi od povrća	3,5	9,1	Fruit and vegetable juice

4 - 8 Ukupan indeks cijena proizvođača industrijskih proizvoda

Producer price index - total

(2021 = 100)

Godina	I	II	III	IV	V	VI	VII	VIII	IX	X	XI	XII
2021	94,5	96,5	96,8	97,0	97,8	99,1	101,1	102,0	102,2	102,6	104,3	106,1
2022	108,0	110,8	112,0	115,5	126,4	125,9	124,7	123,4	124,2	123,9	125,0	124,8
2023	126,8	128,3	129,3	127,5	126,5	126,0	124,7	124,3	124,1	123,6	124,8	124,8
2024	124,3	124,7	125,4	125,8	126,7	127,7	127,3					

4 - 9 Indeks cijena proizvođača industrijskih proizvoda na domaćem tržištu

Producer price index on domestic market

(2021 = 100)

Godina	I	II	III	IV	V	VI	VII	VIII	IX	X	XI	XII
2021	96,7	98,9	97,1	97,3	97,5	98,8	100,2	101,0	101,2	101,2	104,2	105,7
2022	108,8	113,1	113,6	116,6	123,8	123,1	123,7	123,6	124,1	124,3	126,6	126,8
2023	127,2	128,6	129,5	126,4	126,0	125,4	123,9	123,9	123,8	123,9	127,4	127,9
2024	127,3	128,7	126,9	127,4	128,3	128,5	128,8					

4 - 10 Indeks cijena proizvođača industrijskih proizvoda na inozemnom tržištu

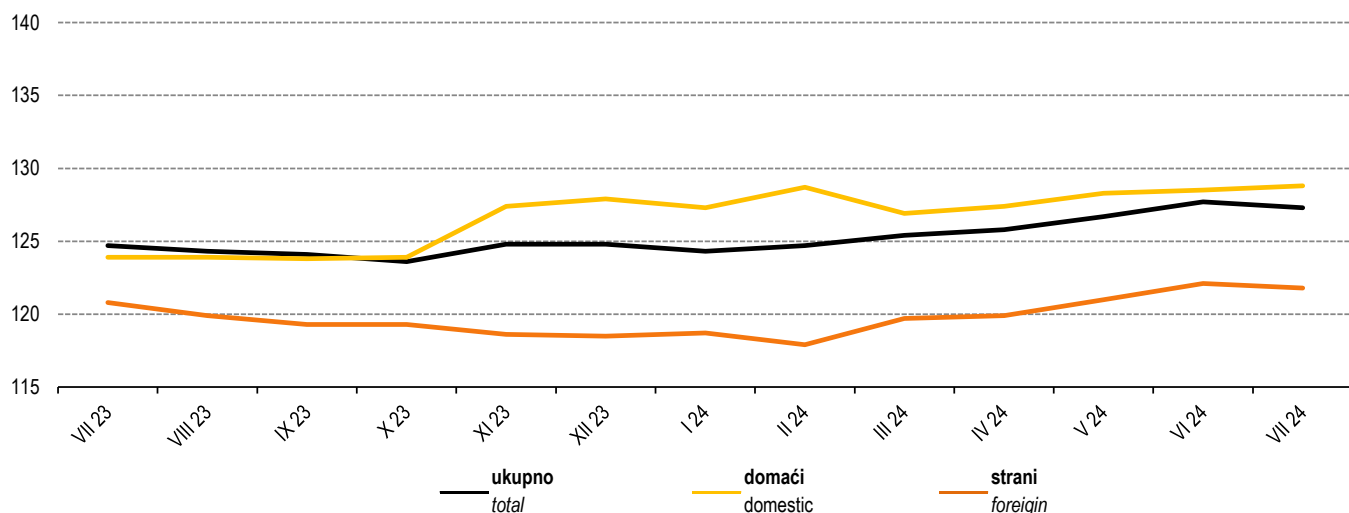
Producer price index on non-domestic market

(2021 = 100)

Godina	I	II	III	IV	V	VI	VII	VIII	IX	X	XI	XII
2021	92,6	94,4	96,5	96,8	98,1	99,3	101,9	102,9	103,1	103,7	104,4	106,4
2022	107,3	108,9	110,7	114,6	128,6	128,2	125,6	123,2	124,3	123,6	123,6	123,2
2023	123,7	124,4	126,3	125,1	123,4	122,6	120,8	119,9	119,3	119,3	118,6	118,5
2024	118,7	117,9	119,7	119,9	121,0	122,1	121,8					

Indeksi cijena proizvođača industrijskih proizvoda u F BiH po vrsti tržišta, juli/srpanj 2023 - juli/srpanj 2024 (2021=100)

Producer price indices of industrial products in the Federation BiH by the type of market, July 2023 - July 2024 (2021=100)





4 - 11 Ukupan indeks cijena proizvođača industrijskih proizvoda, juli/srpanj 2024.

Producer price index total, July 2024

NACE - PRODCOM	VII 2024 VI 2024	VII 2024 VII 2023	VII 2024 XII 2023	I-VII 2024 I-VII 2023	VII 2024 Ø 2023	I-VII 2024 Ø 2023	I-VII 2024 XII 2023	NACE-PRODCOM
UKUPAN INDEKS	99,7	102,1	102,0	99,2	101,1	100,1	101,0	TOTAL INDEX
PREMA GLAVNIM INDUSTRIJSKIM GRUPACIJAMA								BY MAIN INDUSTRIAL GROUPINGS
Energija	97,6	103,0	95,8	100,4	101,5	101,7	95,9	Energy
Intermedijarni proizvodi osim energije	99,5	101,7	103,5	96,8	100,2	98,5	101,7	Intermediate goods except energy
Kapitalni proizvodi	99,9	98,8	101,0	99,7	100,0	100,1	101,2	Capital goods
Trajni proizvodi za široku potrošnju	100,7	102,0	101,9	102,1	102,4	101,9	101,4	Durable consumer goods
Netrajni proizvodi za široku potrošnju	99,8	101,9	100,8	102,3	102,2	101,7	100,4	Non - durable consumer goods
PREMA PODRUČJIMA I OBLASTIMA KD-a								BY SECTIONS AND DIVISIONS OF CEA
B Vađenje ruda i kamena	101,2	115,9	114,3	109,7	115,9	109,3	107,8	Mining and quarrying
05 Vađenje uglja/ugljena i lignita	101,4	117,9	117,0	110,5	118,1	110,4	109,3	Mining of coal and lignite
07 Vađenje metalnih ruda	102,3	108,1	103,7	105,4	108,4	103,5	99,1	Mining of metal ores
08 Vađenje ostalih ruda i kamena	100,0	107,4	102,9	107,2	105,7	105,3	102,6	Other mining and quarrying
C Prerađivačka industrija	99,5	101,0	102,1	98,4	100,4	99,4	101,1	Manufacturing
10 Proizvodnja prehrambenih proizvoda	99,8	101,5	101,0	100,4	101,3	100,5	100,1	Manufacture of food products
11 Proizvodnja pića	101,0	100,3	101,8	98,1	99,6	98,9	101,0	Manufacture of beverages
13 Proizvodnja tekstila	102,4	102,2	102,3	102,9	103,7	101,6	100,2	Manufacture of textiles
14 Proizvodnja odjeće	100,2	100,0	93,6	101,7	99,7	100,2	94,1	Manufacture of wearing apparel
15 Proizvodnja kože i srodnih proizvoda	100,0	107,8	107,7	107,1	107,8	107,1	107,0	Manufacture of leather and related products
16 Prerada drveta/drva i proizvoda od drveta/drva i plute, osim namještaja; proizvodnja predmeta od slame i pletarskih materijala	99,8	97,9	101,4	97,2	97,7	97,6	101,3	Manufacture of wood and products of wood and cork except furniture; mfr. of articles of straw and plaiting materials
17 Proizvodnja papira i proizvoda od papira	100,3	95,8	113,0	89,5	98,4	93,8	107,8	Manufacture of paper and paper products
18 Štampanje/Tiskanje i umnožavanje snimljenih zapisa	100,0	100,7	100,7	100,5	100,6	100,5	100,6	Printing and reproduction of recorded media
19 Proizvodnja koksa i rafiniranih naftnih proizvoda	102,7	85,8	76,2	76,7	75,1	81,4	82,6	Manufacture of coke, refined petroleum products
20 Proizvodnja hemikalija/kemikalija i hemijskih/kemijskih proizvoda	98,1	102,3	106,3	87,4	93,7	92,3	104,7	Manufacture of chemicals and chemical products
21 Proizvodnja osnovnih farmaceutskih proizvoda i farmaceutskih preparata	100,0	94,7	95,1	97,2	95,0	97,1	97,2	Manufacture of basic pharmaceutical products and pharmaceutical preparations
22 Proizvodnja proizvoda od gume i plastičnih masa	100,1	98,3	99,4	97,5	98,4	98,2	99,1	Manufacture of rubber and plastic products
23 Proizvodnja ostalih nemetalnih mineralnih proizvoda	99,8	105,6	104,8	104,7	105,6	104,1	103,4	Manufacture of other non-metallic mineral products

**4 - 11 Ukupan indeks cijena proizvođača industrijskih proizvoda, juli/srpanj 2024. (nastavak)**  
*Producer price index total, July 2024 (continued)*

NACE - PRODCOM	<u>VII 2024</u> VI 2024	<u>VII 2024</u> VII 2023	<u>VII 2024</u> XII 2023	<u>I-VII 2024</u> I-VII 2023	<u>VII 2024</u> Ø 2023	<u>I-VII 2024</u> Ø 2023	<u>I-VII 2024</u> XII 2023	NACE-PRODCOM
24 Proizvodnja baznih metala	100,2	102,9	102,6	94,7	100,1	97,2	99,7	<i>Manufacture of basic metals</i>
25 Proizvodnja gotovih metalnih proizvoda, osim mašina/strojeva i opreme	99,9	98,1	102,3	98,1	99,7	99,1	101,7	<i>Manufacture of fabricated metal products, except machinery and equipment</i>
26 Proizvodnja računara te elektroničkih i optičkih proizvoda	100,0	102,4	100,1	104,1	102,8	102,7	100,1	<i>Manufacture of computers, electronic and optical products</i>
27 Proizvodnja električne opreme	96,2	101,7	104,9	101,1	102,6	101,8	104,1	<i>Manufacture of electrical equipment</i>
28 Proizvodnja mašina/ strojeva i uređaja, d.n.	99,0	104,9	100,8	104,1	102,5	103,4	101,8	<i>Manufacture of machinery and equipment n.e.c.</i>
29 Proizvodnja motornih vozila, prikolica i poluprikolica	100,0	100,2	98,8	100,1	99,7	99,9	99,1	<i>Manufacture of motor vehicles, trailers, semi-trailers</i>
31 Proizvodnja namještaja	100,5	101,8	101,8	102,0	102,2	101,9	101,4	<i>Manufacture of furniture</i>
32 Ostala prerađivačka industrija	96,5	97,6	97,6	100,8	97,7	100,8	100,7	<i>Other manufacturing</i>
D Proizvodnja i snabdijevanje/opskrba električnom energijom, gasom/plinom, parom i klimatizacija	99,9	103,0	91,6	99,1	97,5	99,8	93,8	<i>Electricity, gas, steam and air conditioning supply</i>
35 Proizvodnja i snabdijevanje/opskrba električnom energijom, gasom/plinom, parom i klimatizacija	99,9	103,0	91,6	99,1	97,5	99,8	93,8	<i>Electricity, gas, steam and air conditioning supply</i>

**4 - 12 Indeksi cijena proizvođača industrijskih proizvoda na domaćem tržištu, juli/srpanj 2024.**  
*Producer price index total on domestic market, July 2024*

NACE - PRODCOM	VII 2024 VI 2024	VII 2024 VII 2023	VII 2024 XII 2023	I-VII 2024 I-VII 2023	VII 2024 θ 2023	I-VII 2024 θ 2023	I-VII 2024 XII 2023	NACE-PRODCOM
UKUPAN INDEKS	100,2	104,0	100,7	101,0	102,1	101,4	100,1	TOTAL INDEX
PREMA GLAVNIM INDUSTRIJSKIM GRUPACIJAMA								BY MAIN INDUSTRIAL GROUPINGS
Energija	100,3	106,8	99,0	101,7	102,9	102,4	98,5	Energy
Intermedijarni proizvodi osim energije	100,1	103,0	100,8	99,1	100,7	100,1	100,2	Intermediate goods except energy
Kapitalni proizvodi	99,8	103,7	101,7	103,5	102,7	102,8	101,8	Capital goods
Trajni proizvodi za široku potrošnju	100,0	107,9	107,3	108,4	108,1	108,0	107,1	Durable consumer goods
Netrajni proizvodi za široku potrošnju	100,1	102,1	101,6	102,1	102,5	101,6	100,7	Non - durable consumer goods
PREMA PODRUČJIMA I OBLASTIMA KD-a								BY SECTIONS AND DIVISIONS OF CEA
B Vađenje ruda i kamena	101,3	116,6	115,1	110,1	116,6	109,7	108,2	Mining and quarrying
05 Vađenje uglja/ugljena i lignita	101,4	118,2	117,3	110,7	118,5	110,6	109,5	Mining of coal and lignite
07 Vađenje metalnih ruda	102,4	108,3	103,9	105,4	108,8	103,5	98,9	Mining of metal ores
08 Vađenje ostalih ruda i kamena	100,0	108,2	103,2	107,9	106,2	105,8	102,8	Other mining and quarrying
C Prerađivačka industrija	100,0	102,0	100,6	99,9	100,8	100,4	100,2	Manufacturing
10 Proizvodnja prehrambenih proizvoda	99,8	101,5	101,0	100,5	101,4	100,5	100,2	Manufacture of food products
11 Proizvodnja pića	101,0	100,1	101,6	97,7	99,3	98,6	100,9	Manufacture of beverages
13 Proizvodnja tekstila	105,5	104,7	104,9	103,0	106,2	101,4	100,2	Manufacture of textiles
14 Proizvodnja odjeće	100,4	102,5	102,5	102,3	102,9	102,1	101,7	Manufacture of wearing apparel
15 Proizvodnja kože i srodnih proizvoda	100,0	102,5	102,5	102,5	102,5	102,5	102,5	Manufacture of leather and related products
16 Prerada drveta/drva i proizvoda od drveta/drva i plute, osim namještaja; proizvodnja predmeta od slame i pletarskih materijala	97,7	95,4	95,5	97,1	95,2	97,0	97,3	Manufacture of wood and products of wood and cork except furniture; mfr. of articles of straw and plaiting materials
17 Proizvodnja papira i proizvoda od papira	100,4	98,0	100,3	97,1	98,5	98,1	99,8	Manufacture of paper and paper products
18 Štampanje/Tiskanje i umnožavanje snimljenih zapisa	100,0	100,7	100,7	100,5	100,6	100,5	100,6	Printing and reproduction of recorded media
19 Proizvodnja kokska i rafiniranih naftnih proizvoda	100,3	74,6	75,6	71,2	68,9	77,5	85,0	Manufacture of coke, refined petroleum products
20 Proizvodnja hemikalija/kemikalija i hemijskih/kemijskih proizvoda	100,3	101,8	102,3	99,5	101,7	100,0	100,6	Manufacture of chemicals and chemical products
21 Proizvodnja osnovnih farmaceutskih proizvoda i farmaceutskih preparata	100,0	98,7	99,9	100,0	99,6	99,7	100,1	Manufacture of basic pharmaceutical products and pharmaceutical preparations
22 Proizvodnja proizvoda od gume i plastičnih masa	100,1	99,4	99,5	99,5	99,6	99,3	99,2	Manufacture of rubber and plastic products
23 Proizvodnja ostalih nemetalnih mineralnih proizvoda	99,8	105,2	104,9	104,1	105,2	103,8	103,4	Manufacture of other non-metallic mineral products

**4 - 12 Indeksi cijena proizvođača industrijskih proizvoda na domaćem tržištu. Iuli/srpani 2024. (nastavak)**  
*Producer price index total on domestic market, July 2024 (continued)*

NACE - PRODCOM	VII 2024 VI 2024	VII 2024 VII 2023	VII 2024 XII 2023	I-VII 2024 I-VII 2023	VII 2024 Ø 2023	I-VII 2024 Ø 2023	I-VII 2024 XII 2023	NACE-PRODCOM
24 Proizvodnja baznih metala	99,9	106,8	98,5	98,8	100,9	101,1	98,7	<i>Manufacture of basic metals</i>
25 Proizvodnja gotovih metalnih proizvoda, osim mašina/strojeva i opreme	99,8	100,3	98,6	98,5	98,5	99,2	99,3	<i>Manufacture of fabricated metal products, except machinery and equipment</i>
26 Proizvodnja računara te elektroničkih i optičkih proizvoda	100,0	102,4	100,1	104,1	102,8	102,7	100,1	<i>Manufacture of computers, electronic and optical products</i>
27 Proizvodnja električne opreme	98,4	104,0	104,0	104,9	105,2	103,8	102,6	<i>Manufacture of electrical equipment</i>
28 Proizvodnja mašina/ strojeva i uređaja, d.n.	100,0	116,5	99,7	118,4	109,8	110,1	100,0	<i>Manufacture of machinery and equipment n.e.c.</i>
29 Proizvodnja motornih vozila, prikolica i poluprikolica	100,5	110,3	100,6	99,6	100,2	99,5	99,9	<i>Manufacture of motor vehicles, trailers, semi-trailers</i>
31 Proizvodnja namještaja	100,0	107,9	107,3	108,4	108,1	108,0	107,1	<i>Manufacture of furniture</i>
32 Ostala prerađivačka industrija	100,0	104,0	104,0	105,1	104,4	104,9	104,5	<i>Other manufacturing</i>
D Proizvodnja i snabdijevanje/opskrba električnom energijom, gasom/plinom, parom i klimatizacija	99,9	103,1	91,7	99,2	97,5	99,9	93,9	<i>Electricity, gas, steam and air conditioning supply</i>
35 Proizvodnja i snabdijevanje/opskrba električnom energijom, gasom/plinom, parom i klimatizacija	99,9	103,1	91,7	99,2	97,5	99,9	93,9	<i>Electricity, gas, steam and air conditioning supply</i>

4 - 13 Indeksi cijena proizvođača industrijskih proizvoda na inozemnom tržištu, juli/srpanj 2024.

Producer price index total on non-domestic market, July 2024

NACE - PRODCOM	VII 2024	VII 2024	VII 2024	I-VII 2024	VII 2024	I-VII 2024	I-VII 2024	NACE-PRODCOM
	VI 2024	VII 2023	XII 2023	I-VII 2023	Ø 2023	Ø 2023	XII 2023	
UKUPAN INDEKS	99,8	100,8	102,8	97,1	100,0	98,6	101,4	TOTAL INDEX
PREMA GLAVNIM INDUSTRIJSKIM GRUPACIJAMA								BY MAIN INDUSTRIAL GROUPINGS
Energija	102,6	93,1	78,8	81,8	80,4	85,4	83,7	Energy
Intermedijarni proizvodi osim energije	99,5	102,1	105,7	96,1	100,7	98,4	103,2	Intermediate goods except energy
Kapitalni proizvodi	99,8	97,1	100,5	98,6	98,8	99,2	100,8	Capital goods
Trajni proizvodi za široku potrošnju	101,5	102,7	102,4	100,2	102,2	100,5	100,7	Durable consumer goods
Netrajni proizvodi za široku potrošnju	99,6	100,3	98,6	101,9	100,5	101,3	99,4	Non - durable consumer goods
PREMA PODRUČJIMA I OBLASTIMA KD-a								BY SECTIONS AND DIVISIONS OF CEA
B Vađenje ruda i kamena	99,3	104,8	104,2	103,0	104,8	102,7	102,1	Mining and quarrying
05 Vađenje uglja/ugljena i lignita	98,6	106,9	106,9	103,6	107,1	103,5	103,4	Mining of coal and lignite
07 Vađenje metalnih ruda	100,0	106,0	101,9	105,7	104,6	104,3	101,6	Mining of metal ores
08 Vađenje ostalih ruda i kamena	100,0	101,0	100,0	101,4	101,0	101,0	100,0	Other mining and quarrying
C Prerađivačka industrija	99,7	100,7	102,6	97,0	99,8	98,5	101,3	Manufacturing
10 Proizvodnja prehrambenih proizvoda	99,9	100,3	99,8	101,4	101,0	100,8	99,5	Manufacture of food products
11 Proizvodnja pića	100,0	101,4	101,8	101,0	101,4	101,3	101,7	Manufacture of beverages
13 Proizvodnja tekstila	100,0	100,0	100,0	102,7	101,5	101,5	100,0	Manufacture of textiles
14 Proizvodnja odjeće	100,0	99,1	91,0	101,3	98,5	99,5	92,0	Manufacture of wearing apparel
15 Proizvodnja kože i srodnih proizvoda	100,0	109,4	109,2	108,7	109,4	108,6	108,5	Manufacture of leather and related products
16 Prerada drveta/drva i proizvoda od drveta/drva i plute, osim namještaja; proizvodnja predmeta od slame i pletarskih materijala	100,2	98,6	102,4	97,4	98,5	98,0	101,9	Manufacture of wood and products of wood and cork except furniture; mfr. of articles of straw and plaiting materials
17 Proizvodnja papira i proizvoda od papira	101,0	104,9	121,8	90,2	103,3	95,8	112,9	Manufacture of paper and paper products
19 Proizvodnja koksa i rafiniranih naftnih proizvoda	103,4	92,3	77,0	80,3	78,6	84,2	82,5	Manufacture of coke, refined petroleum products
20 Proizvodnja hemikalija/kemikalija i hemijskih/kemijskih proizvoda	98,1	98,7	100,8	85,0	91,3	90,8	100,2	Manufacture of chemicals and chemical products
21 Proizvodnja osnovnih farmaceutskih proizvoda i farmaceutskih preparata	100,0	91,9	91,9	95,3	91,9	95,3	95,2	Manufacture of basic pharmaceutical products and pharmaceutical preparations
22 Proizvodnja proizvoda od gume i plastičnih masa	100,0	97,7	99,2	96,4	97,6	97,5	99,1	Manufacture of rubber and plastic products
23 Proizvodnja ostalih nemetalnih mineralnih proizvoda	99,9	102,3	101,9	102,0	102,3	101,6	101,1	Manufacture of other non-metallic mineral products
24 Proizvodnja baznih metala	100,4	102,9	107,3	95,2	101,6	97,9	103,4	Manufacture of basic metals
25 Proizvodnja gotovih metalnih proizvoda, osim mašina/strojeva i opreme	99,9	97,3	102,6	97,4	99,2	98,5	101,9	Manufacture of fabricated metal products, except machinery and equipment
27 Proizvodnja električne opreme	96,9	103,0	105,7	101,0	103,5	101,8	103,9	Manufacture of electrical equipment
28 Proizvodnja mašina/strojeva i uređaja, d.n.	99,0	102,4	100,7	101,8	101,1	102,0	101,6	Manufacture of machinery and equipment n.e.c.
29 Proizvodnja motornih vozila, prikolica i poluprikolica	100,0	99,9	98,8	100,3	99,8	100,0	99,1	Manufacture of motor vehicles, trailers, semi-trailers
31 Proizvodnja namještaja	101,3	102,4	102,2	100,1	102,0	100,4	100,6	Manufacture of furniture
32 Ostala prerađivačka industrija	95,9	96,6	96,6	100,1	96,6	100,1	100,1	Other manufacturing
D Proizvodnja i snabdijevanje/opskrba električnom energijom, gasom/plinom, parom i klimatizacija	85,1	66,9	53,3	60,7	58,3	60,1	54,9	Electricity, gas, steam and air conditioning supply
35 Proizvodnja i snabdijevanje/opskrba električnom energijom, gasom/plinom, parom i klimatizacija	85,1	66,9	53,3	60,7	58,3	60,1	54,9	Electricity, gas, steam and air conditioning supply

4 - 14 Ukupan indeks cijena proizvođača industrijskih proizvoda  
Producer price index total

Ø 2021=100

NACE - PRODCOM	2023						2024							NACE - PRODCOM
	VII	VIII	IX	X	XI	XII	I	II	III	IV	V	VI	VII	
UKUPAN INDEKS	124,7	124,3	124,1	123,6	124,8	124,8	124,3	124,7	125,4	125,8	126,7	127,7	127,3	TOTAL INDEX
PREMA GLAVNIM INDUSTRIJSKIM GRUPACIJAMA														BY MAIN INDUSTRIAL GROUPINGS
Energija	120,7	115,8	115,3	115,1	125,0	129,8	125,2	128,3	121,2	122,5	122,9	127,4	124,3	Energy
Intermedijarni proizvodi osim energije	130,9	130,7	130,4	129,3	128,8	128,6	128,0	127,5	130,4	130,7	132,0	133,8	133,1	Intermediate goods except energy
Kapitalni proizvodi	113,0	111,2	111,0	111,6	111,1	110,6	110,3	111,9	113,1	112,4	112,0	111,8	111,7	Capital goods
Trajni proizvodi za široku potrošnju	130,2	130,3	128,6	130,3	130,3	130,3	131,8	132,5	132,2	132,2	131,9	131,9	132,8	Durable consumer goods
Netrajni proizvodi za široku potrošnju	119,8	120,0	120,3	119,7	120,4	121,1	120,8	120,7	121,1	121,6	122,1	122,3	122,1	Non - durable consumer goods
PREMA PODRUČJIMA I OBLASTIMA KD-a														BY SECTIONS AND DIVISIONS OF CEA
B Vađenje ruda i kamena	134,8	136,3	134,7	134,1	136,3	136,6	137,5	140,5	142,6	147,0	153,1	154,3	156,2	Mining and quarrying
05 Vađenje uglja/ugljena i lignita	139,0	140,1	137,9	137,2	139,8	140,1	141,4	144,7	147,2	152,6	160,4	161,7	163,9	Mining of coal and lignite
07 Vađenje metalnih ruda	121,6	121,6	124,4	124,4	124,4	126,7	119,6	123,1	123,1	126,3	126,5	128,5	131,4	Mining of metal ores
08 Vađenje ostalih ruda i kamena	117,4	122,0	122,0	122,5	122,5	122,5	124,7	125,6	125,7	125,7	125,7	126,1	126,1	Other mining and quarrying
C Prerađivačka industrija	125,8	125,3	125,2	124,6	124,4	124,4	123,9	123,7	125,8	125,9	126,5	127,6	127,0	Manufacturing
10 Proizvodnja prehrambenih proizvoda	127,9	127,3	127,9	127,6	128,7	128,5	127,6	127,1	127,9	128,9	129,5	130,0	129,8	Manufacture of food products
11 Proizvodnja pića	115,8	116,1	115,3	115,3	115,3	114,1	114,3	115,2	115,6	115,5	115,0	115,0	116,1	Manufacture of beverages
13 Proizvodnja tekstila	110,7	110,7	110,7	111,6	111,6	110,6	110,4	110,4	110,4	110,4	110,4	110,4	113,1	Manufacture of textiles
14 Proizvodnja odjeće	117,9	121,5	121,5	117,2	117,2	125,9	119,2	120,1	119,2	117,7	117,7	117,7	117,9	Manufacture of wearing apparel
15 Proizvodnja kože i srodnih proizvoda	105,2	105,2	105,3	105,3	105,3	105,3	112,1	112,1	112,1	112,2	113,4	113,4	113,4	Manufacture of leather and related products
16 Prerada drveta/drva i proizvoda od drveta/drva i plute, osim namještaja; proizvodnja predmeta od slame i pletarskih materijala	139,8	139,8	139,6	139,3	141,5	134,9	138,0	136,5	135,9	136,1	136,2	137,1	136,8	Manufacture of wood and products of wood and cork except furniture; mfr. of articles of straw and plaiting materials
17 Proizvodnja papira i proizvoda od papira	133,2	132,1	126,1	120,2	114,0	112,9	111,2	111,6	121,5	126,2	126,4	127,2	127,6	Manufacture of paper and paper products
18 Štampanje/tiskanje i umnožavanje snimljenih zapisa	108,9	108,9	108,9	108,9	108,9	108,9	108,9	109,7	109,7	109,7	109,7	109,7	109,7	Printing and reproduction of recorded media
19 Proizvodnja koksa i rafiniranih naftnih proizvoda	92,4	88,5	89,9	96,4	104,1	104,1	99,7	84,6	86,4	85,2	89,2	77,2	79,3	Manufacture of coke, refined petroleum products
20 Proizvodnja hemikalija/kemikalija i hemijskih/kemijskih proizvoda	136,7	136,5	144,2	142,8	131,6	131,6	133,2	125,9	143,1	141,0	138,9	142,6	139,9	Manufacture of chemicals and chemical products
21 Proizvodnja osnovnih farmaceutskih proizvoda i farmaceutskih preparata	106,8	106,8	107,1	106,3	106,3	106,3	106,3	106,3	103,2	103,8	101,4	101,1	101,1	Manufacture of basic pharmaceutical products and pharmaceutical preparations

## CIJENE

## PRICES

## 4 - 14 Ukupan indeks cijena proizvođača industrijskih proizvoda (nastavak)

Producer price index total (continued)

Ø 2021=100

NACE - PRODCOM	2023						2024							NACE - PRODCOM
	VII	VIII	IX	X	XI	XII	I	II	III	IV	V	VI	VII	
22 Proizvodnja proizvoda od gume i plastičnih masa	118,2	116,9	117,1	117,0	117,1	116,9	115,4	115,5	115,7	116,3	116,1	116,1	116,2	Manufacture of rubber and plastic products
23 Proizvodnja ostalih nemetalnih mineralnih proizvoda	125,8	125,8	126,1	127,4	127,4	126,8	127,2	129,5	131,5	131,5	131,7	133,2	132,9	Manufacture of other non-metallic mineral products
24 Proizvodnja baznih metala	138,1	138,1	136,4	134,9	135,8	138,5	137,1	137,3	134,8	134,4	139,0	141,8	142,1	Manufacture of basic metals
25 Proizvodnja gotovih metalnih proizvoda, osim mašina/ strojeva i opreme	117,4	115,6	115,0	113,4	113,4	112,6	111,7	114,1	114,8	115,2	115,1	115,3	115,2	Manufacture of fabricated metal products, except machinery and equipment
26 Proizvodnja računara te elektroničkih i optičkih proizvoda	114,3	115,1	115,4	116,1	116,7	117,0	116,6	117,4	117,0	117,1	117,2	117,1	117,1	Manufacture of computers, electronic and optical products
27 Proizvodnja električne opreme	121,1	119,8	119,1	118,7	119,1	117,4	117,2	119,5	119,9	122,0	125,9	127,9	123,1	Manufacture of electrical equipment
28 Proizvodnja mašina/strojeva i uređaja, d.n.	104,3	106,5	106,5	108,5	108,5	108,5	110,8	110,5	110,7	110,6	110,6	110,5	109,4	Manufacture of machinery and equipment n.e.c.
29 Proizvodnja motornih vozila, prikolica i poluprikolica	110,8	111,1	111,8	112,1	111,2	112,3	111,6	111,6	112,3	110,8	110,8	111,0	111,0	Manufacture of motor vehicles, trailers, semi-trailers
31 Proizvodnja namještaja	130,2	130,3	128,6	130,3	130,3	130,3	131,8	132,5	132,1	132,1	131,9	131,9	132,6	Manufacture of furniture
32 Ostala prerađivačka industrija	114,2	114,2	114,2	114,2	114,2	114,2	114,9	114,9	116,1	116,1	116,1	115,5	111,5	Other manufacturing
D Proizvodnja i snabdijevanje/ opskrba električnom energijom, gasom/plinom, parom i klimatizacija	110,5	109,9	109,9	109,6	124,1	124,2	122,5	126,1	112,7	113,1	113,5	113,9	113,8	Electricity, gas, steam and air conditioning supply
35 Proizvodnja i snabdijevanje/ opskrba električnom energijom, gasom/plinom, parom i klimatizacija	110,5	109,9	109,9	109,6	124,1	124,2	122,5	126,1	112,7	113,1	113,5	113,9	113,8	Electricity, gas, steam and air conditioning supply

4 - 15 Indeksi cijena proizvođača industrijskih proizvoda na domaćem tržištu  
Producer price indices on domestic market

Ø 2021=100

NACE - PRODCOM	2023						2024							NACE - PRODCOM
	VII	VIII	IX	X	XI	XII	I	II	III	IV	V	VI	VII	
UKUPAN INDEKS	123,9	123,9	123,8	123,9	127,4	127,9	127,3	128,7	126,9	127,4	128,3	128,5	128,8	TOTAL INDEX
PREMA GLAVNIM INDUSTRIJSKIM GRUPACIJAMA														BY MAIN INDUSTRIAL GROUPINGS
Energija	119,5	119,2	118,6	118,4	128,7	128,9	127,7	131,2	123,2	124,6	127,0	127,2	127,6	Energy
Intermedijarni proizvodi osim energije	128,2	128,2	128,1	128,6	129,6	131,0	129,7	130,7	131,7	131,1	131,5	131,9	132,0	Intermediate goods except energy
Kapitalni proizvodi	113,5	116,4	116,0	115,6	115,6	115,7	117,3	117,6	118,2	118,1	118,0	117,9	117,7	Capital goods
Trajni proizvodi za široku potrošnju	126,7	126,7	126,7	127,4	127,4	127,4	134,9	130,7	136,7	136,7	136,7	136,7	136,7	Durable consumer goods
Netrajni proizvodi za široku potrošnju	123,4	123,0	123,6	123,4	124,4	124,0	123,8	123,5	124,1	125,1	125,6	125,9	126,0	Non - durable consumer goods
PREMA PODRUČJIMA I OBLASTIMA KD-a														BY SECTIONS AND DIVISIONS OF CEA
B Vađenje ruda i kamena	134,8	136,4	134,7	134,0	136,3	136,6	137,6	140,7	142,9	147,5	153,9	155,2	157,2	Mining and quarrying
05 Vađenje uglja/ugljena i lignita	138,7	139,8	137,6	136,8	139,5	139,8	141,1	144,6	147,1	152,7	160,4	161,7	164,0	Mining of coal and lignite
07 Vađenje metalnih ruda	120,5	120,5	123,1	123,1	123,1	125,6	118,1	121,6	121,6	125,0	125,2	127,4	130,5	Mining of metal ores
08 Vađenje ostalih ruda i kamena	115,3	120,4	120,4	120,8	120,8	120,8	123,1	124,1	124,3	124,3	124,3	124,7	124,7	Other mining and quarrying
C Prerađivačka industrija	126,5	126,4	126,4	126,6	127,5	128,2	127,4	127,9	128,7	128,7	128,8	129,0	129,0	Manufacturing
10 Proizvodnja prehrambenih proizvoda	129,3	128,5	129,3	129,0	130,4	130,0	129,5	128,7	129,2	130,3	131,0	131,6	131,3	Manufacture of food products
11 Proizvodnja pića	117,6	118,0	117,1	117,1	117,1	115,8	115,9	116,7	117,2	117,1	116,5	116,5	117,7	Manufacture of beverages
13 Proizvodnja tekstila	112,8	112,8	112,8	114,9	114,9	112,6	111,9	111,9	111,9	111,9	111,9	111,9	118,1	Manufacture of textiles
14 Proizvodnja odjeće	121,2	121,2	121,2	121,2	121,2	121,2	121,2	122,7	123,6	123,5	123,5	123,7	124,2	Manufacture of wearing apparel
15 Proizvodnja kože i srodnih proizvoda	113,0	113,0	113,0	113,0	113,0	113,0	115,8	115,8	115,8	115,8	115,8	115,8	115,8	Manufacture of leather and related products
16 Prerada drveta/drva i proizvoda od drveta/drva i plute, osim namještaja; proizvodnja predmeta od slame i pletarskih materijala	135,5	135,5	136,3	136,2	136,6	135,4	134,6	131,9	130,9	130,7	132,8	132,3	129,3	Manufacture of wood and products of wood and cork except furniture; mfr. of articles of straw and plaiting materials
17 Proizvodnja papira i proizvoda od papira	126,4	125,2	123,9	123,0	124,1	123,5	122,9	123,1	122,9	123,9	123,1	123,4	123,9	Manufacture of paper and paper products
18 Štampanje/tiskanje i umnožavanje snimljenih zapisa	108,9	108,9	108,9	108,9	108,9	108,9	108,9	109,7	109,7	109,7	109,7	109,7	109,7	Printing and reproduction of recorded media
19 Proizvodnja koksa i rafiniranih naftnih proizvoda	124,4	115,8	113,8	119,3	118,5	122,7	111,4	111,4	111,5	105,9	104,5	92,5	92,8	Manufacture of coke, refined petroleum products
20 Proizvodnja hemikalija/kemikalija i hemijskih/kemijskih proizvoda	116,0	115,5	115,9	115,1	115,1	115,4	110,4	114,8	116,8	117,0	117,9	117,8	118,1	Manufacture of chemicals and chemical products
21 Proizvodnja osnovnih farmaceutskih proizvoda i farmaceutskih preparata	104,8	104,8	105,5	103,5	103,5	103,5	103,5	103,5	103,5	103,9	103,9	103,4	103,4	Manufacture of basic pharmaceutical products and pharmaceutical preparations



**CIJENE**

*PRICES*

**4 - 15 Indeksi cijena proizvođača industrijskih proizvoda na domaćem tržištu (nastavak)**

*Producer price indices on domestic market (continued)*

Ø 2021=100

NACE - PRODCOM	2023						2024							NACE - PRODCOM
	VII	VIII	IX	X	XI	XII	I	II	III	IV	V	VI	VII	
22 Proizvodnja proizvoda od gume i plastičnih masa	122,9	122,9	123,2	123,2	123,1	122,8	121,1	121,6	121,7	121,9	122,1	122,1	122,2	<i>Manufacture of rubber and plastic products</i>
23 Proizvodnja ostalih nemetalnih mineralnih proizvoda	128,8	128,9	128,8	129,8	129,8	129,2	129,7	131,9	134,0	134,2	134,4	135,8	135,5	<i>Manufacture of other non-metallic mineral products</i>
24 Proizvodnja baznih metala	137,8	138,2	137,8	138,9	141,7	149,4	146,6	147,6	149,0	147,5	147,5	147,3	147,2	<i>Manufacture of basic metals</i>
25 Proizvodnja gotovih metalnih proizvoda, osim mašina/ strojeva i opreme	105,1	105,1	105,2	105,5	106,8	106,9	107,0	107,1	107,0	105,7	105,6	105,6	105,4	<i>Manufacture of fabricated metal products, except machinery and equipment</i>
26 Proizvodnja računara te elektroničkih i optičkih proizvoda	114,3	115,1	115,4	116,1	116,7	117,0	116,6	117,4	117,0	117,1	117,2	117,1	117,1	<i>Manufacture of computers, electronic and optical products</i>
27 Proizvodnja električne opreme	115,8	116,3	115,6	116,8	116,9	115,8	116,1	115,5	117,8	118,1	121,0	122,4	120,4	<i>Manufacture of electrical equipment</i>
28 Proizvodnja mašina/strojeva i uređaja, d.n.	115,3	134,2	134,2	134,2	134,2	134,7	134,3	134,3	135,8	135,0	135,0	134,3	134,3	<i>Manufacture of machinery and equipment n.e.c.</i>
29 Proizvodnja motornih vozila, prikolica i poluprikolica	104,4	115,5	115,6	115,5	114,5	114,5	114,4	114,4	114,0	114,2	114,0	114,6	115,2	<i>Manufacture of motor vehicles, trailers, semi-trailers</i>
31 Proizvodnja namještaja	126,7	126,7	126,7	127,4	127,4	127,4	134,9	137,0	136,7	136,7	136,7	136,7	136,7	<i>Manufacture of furniture</i>
32 Ostala preradaivačka industrija	129,6	129,6	129,6	129,6	129,6	129,6	129,6	129,6	139,7	139,7	139,7	134,8	134,8	<i>Other manufacturing</i>
D Proizvodnja i snabdijevanje/ opskrba električnom energijom, gasom/plinom, parom i klimatizacija	110,4	110,0	110,0	109,7	124,2	124,1	122,5	126,2	112,7	113,1	113,6	113,9	113,8	<i>Electricity, gas, steam and air conditioning supply</i>
35 Proizvodnja i snabdijevanje/ opskrba električnom energijom, gasom/plinom, parom i klimatizacija	110,4	110,0	110,0	109,7	124,2	124,1	122,5	126,2	112,7	113,1	113,6	113,9	113,8	<i>Electricity, gas, steam and air conditioning supply</i>

4 - 16 Indeksi cijena proizvođača industrijskih proizvoda na inozemnom tržištu  
Producer price indices on non-domestic market

Ø 2021=100

NACE - PRODCOM	2023						2024							NACE - PRODCOM
	VII	VIII	IX	X	XI	XII	I	II	III	IV	V	VI	VII	
UKUPAN INDEKS	120,8	119,9	119,3	119,3	118,6	118,5	118,7	117,9	119,7	119,9	121,0	122,1	121,8	TOTAL INDEX
PREMA GLAVNIM INDUSTRIJSKIM GRUPACIJAMA														BY MAIN INDUSTRIAL GROUPINGS
Energija	85,8	83,7	86,1	92,4	102,6	101,4	99,5	81,2	83,3	83,4	88,9	77,9	79,9	Energy
Intermedijarni proizvodi osim energije	125,6	125,0	123,8	123,5	121,5	121,3	122,3	121,6	124,1	124,8	126,4	128,8	128,2	Intermediate goods except energy
Kapitalni proizvodi	114,6	112,2	111,8	111,8	112,0	110,8	110,3	111,9	113,0	112,3	111,7	111,5	111,3	Capital goods
Trajni proizvodi za široku potrošnju	119,9	120,0	119,0	120,2	120,2	120,2	120,4	120,7	120,7	120,7	120,5	121,3	123,1	Durable consumer goods
Netrajni proizvodi za široku potrošnju	115,8	116,6	116,8	115,9	115,4	117,7	117,4	117,7	117,2	117,0	116,6	116,6	116,1	Non - durable consumer goods
PREMA PODRUČJIMA I OBLASTIMA KD-a														BY SECTIONS AND DIVISIONS OF CEA
B Vađenje ruda i kamena	134,0	134,0	134,4	134,8	134,8	134,8	134,8	135,0	135,0	135,0	141,4	141,4	140,4	Mining and quarrying
05 Vađenje uglja/ugljena i lignita	149,1	149,1	149,1	149,1	149,1	149,1	149,1	149,1	149,1	149,1	161,6	161,6	159,4	Mining of coal and lignite
07 Vađenje metalnih ruda	136,5	136,5	142,0	142,0	142,0	142,0	142,0	144,7	144,7	144,7	144,7	144,7	144,7	Mining of metal ores
08 Vađenje ostalih ruda i kamena	134,3	134,3	134,3	135,6	135,6	135,6	135,6	135,6	135,6	135,6	135,6	135,6	135,6	Other mining and quarrying
C Prerađivačka industrija	120,7	119,8	119,3	119,3	118,6	118,4	118,6	117,8	119,5	119,7	120,8	121,9	121,5	Manufacturing
10 Proizvodnja prehrambenih proizvoda	127,9	128,1	128,7	128,3	126,8	128,6	127,0	127,5	128,2	128,3	128,3	128,4	128,3	Manufacture of food products
11 Proizvodnja pića	110,3	109,8	109,8	109,8	109,8	109,8	109,7	110,9	112,5	112,5	112,5	111,8	111,8	Manufacture of beverages
13 Proizvodnja tekstila	109,3	109,3	109,3	109,3	109,3	109,3	109,3	109,3	109,3	109,3	109,3	109,3	109,3	Manufacture of textiles
14 Proizvodnja odjeće	116,9	121,6	121,6	116,0	116,1	127,2	118,6	119,2	117,8	115,8	115,8	115,8	115,8	Manufacture of wearing apparel
15 Proizvodnja kože i srodnih proizvoda	103,7	103,7	103,8	103,8	103,8	103,8	112,0	112,0	112,0	112,2	113,4	113,4	113,4	Manufacture of leather and related products
16 Prerada drveta/drva i proizvoda od drveta/drva i plute, osim namještaja; proizvodnja predmeta od slame i pletarskih materijala	137,2	137,2	136,9	136,5	138,6	132,1	135,0	134,6	134,2	134,4	134,0	135,0	135,3	Manufacture of wood and products of wood and cork except furniture; mfr. of articles of straw and plaiting materials
17 Proizvodnja papira i proizvoda od papira	113,8	113,9	110,2	103,0	102,9	98,0	99,3	99,7	108,3	114,7	115,0	118,2	119,4	Manufacture of paper and paper products
19 Proizvodnja koksa i rafiniranih naftnih proizvoda	81,8	79,5	82,0	88,9	99,4	98,0	96,4	77,2	79,4	79,5	84,9	73,0	75,5	Manufacture of coke, refined petroleum products
20 Proizvodnja hemikalija/kemikalija i hemijskih/kemijskih proizvoda	143,6	136,9	142,5	150,3	131,9	140,7	140,2	129,4	146,2	143,5	140,8	144,5	141,8	Manufacture of chemicals and chemical products
21 Proizvodnja osnovnih farmaceutskih proizvoda i farmaceutskih preparata	108,3	108,3	108,3	108,3	108,3	108,3	108,3	108,3	102,9	103,8	99,5	99,5	99,5	Manufacture of basic pharmaceutical products and pharmaceutical preparations
22 Proizvodnja proizvoda od gume i plastičnih masa	114,9	113,2	113,2	113,0	113,3	113,1	111,8	111,6	111,9	112,5	112,2	112,2	112,2	Manufacture of rubber and plastic products

4 - 16 Indeksi cijena proizvođača industrijskih proizvoda na inozemnom tržištu (nastavak)

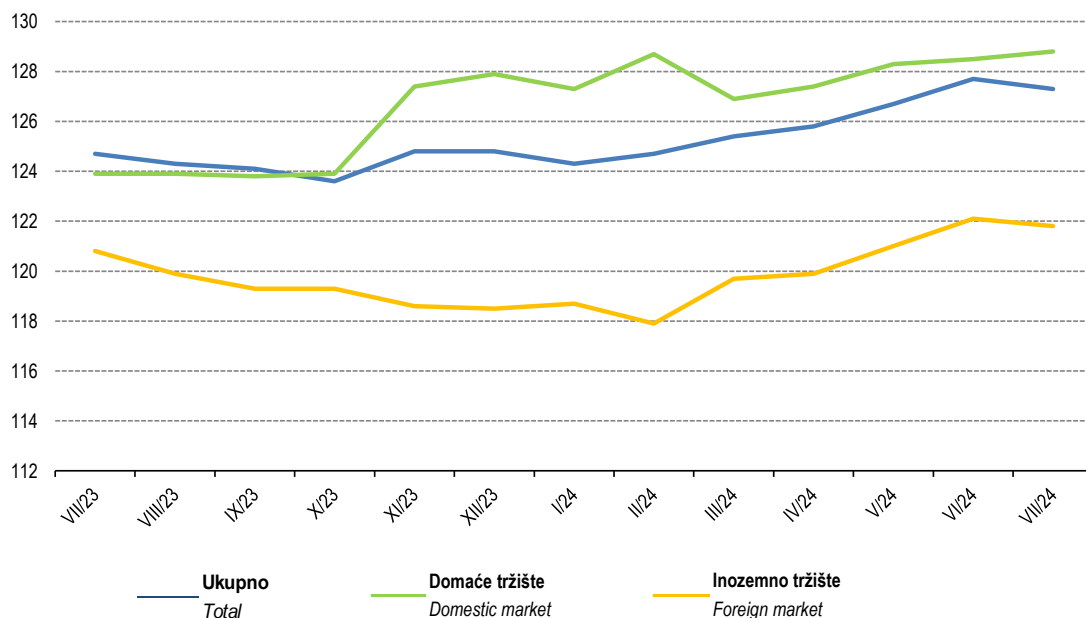
Producer price indices on non-domestic market (continued)

Ø 2021=100

NACE - PRODCOM	2023						2024							NACE - PRODCOM
	VII	VIII	IX	X	XI	XII	I	II	III	IV	V	VI	VII	
23 Proizvodnja ostalih nemetalnih	124,0	123,3	124,7	126,3	124,5	124,4	124,0	125,4	126,2	125,7	125,8	126,0	126,8	Manufacture of other non-
24 Proizvodnja baznih metala	125,4	125,3	122,2	121,4	120,1	120,2	121,9	123,4	120,6	121,1	125,5	128,5	129,0	Manufacture of basic metals
25 Proizvodnja gotovih metalnih proizvoda, osim mašina/ strojeva i opreme	119,6	117,7	116,7	114,4	115,1	113,4	112,2	115,0	115,8	116,4	116,2	116,5	116,4	Manufacture of fabricated metal products, except machinery and equipment
27 Proizvodnja električne opreme	120,3	119,4	118,3	119,0	118,0	117,2	116,8	118,8	119,1	121,1	125,2	127,8	123,9	Manufacture of electrical equipment
28 Proizvodnja mašina/strojeva i uređaja, d.n.	104,3	104,3	104,3	106,1	106,1	106,1	108,1	107,9	107,9	107,9	107,9	107,9	106,8	Manufacture of machinery and equipment n.e.c.
29 Proizvodnja motornih vozila, prikolica i poluprikolica	111,0	111,0	111,7	112,0	111,1	112,2	111,5	111,5	112,3	110,7	110,7	110,9	110,9	Manufacture of motor vehicles, trailers, semi-trailers
31 Proizvodnja namještaja	119,9	120,0	119,0	120,2	120,2	120,2	120,3	120,5	120,5	120,5	120,4	121,2	122,8	Manufacture of furniture
32 Ostala prerađivačka industrija	112,2	112,2	112,2	112,2	112,2	112,2	113,0	113,0	113,0	113,0	113,0	113,0	108,4	Other manufacturing
D Proizvodnja i snabdijevanje/ opskrba električnom energijom, gasom/plinom, parom i klimatizacija														Electricity, gas, steam and air conditioning supply
35 Proizvodnja i snabdijevanje/ opskrba električnom energijom, gasom/plinom, parom i klimatizacija	140,6	166,4	160,1	145,3	168,8	176,7	95,6	95,6	96,9	96,9	89,9	110,6	94,1	Electricity, gas, steam and air conditioning supply

Indeksi cijena proizvođača industrijskih proizvoda

Price indexes of manufacturers of industrial products



**INVESTICIJE U STALNA SREDSTVA**  
GROSS FIXED CAPITAL FORMATION

**5 - 1 Ostvarene investicije i ostvarene investicije u nova stalna sredstva**

Gross fixed capital formation and gross fixed capital formation in new fixed assets  
organizacioni princip/organisational principle

hilj. KM / 000 KM

Djelatnost investitora	Ostvarene investicije Gross fixed capital formation		Ostvarene investicije u nova stalna sredstva Gross fixed capital formation in new fixed assets		Activity of investor
	2022	2023 <sup>1)</sup>	2022	2023 <sup>1)</sup>	
UKUPNO	4.641.253	5.519.023	4.213.832	4.976.825	TOTAL
A Poljoprivreda, šumarstvo i ribolov	54.893	60.863	48.799	53.278	Agriculture, forestry and fishing
B Vađenje ruda i kamena	163.435	321.418	158.466	317.682	Mining and quarrying
C Prerađivačka industrija	949.768	934.037	830.426	822.232	Manufacturing
D Proizvodnja i snabdijevanje/ opskrba električnom energijom, plinom, parom i klimatizacija	276.953	380.710	275.781	378.326	Electricity, gas, steam and air conditioning supply
E Snabdijevanje/opskrba vodom; uklanjanje otpadnih voda, upravljanje otpadom te djelatnosti sanacije okoliša	61.106	63.027	52.288	53.987	Water supply; sewerage, waste management and remediation activities
F Građevinarstvo	252.148	360.334	201.736	277.069	Construction
G Trgovina na veliko i na malo; popravak motornih vozila i motocikala	720.094	904.117	623.027	755.143	Wholesale and retail trade; repair of motor vehicles and motorcycles
H Prijevoz i skladištenje	723.760	781.594	676.179	731.167	Transportation and storage
I Djelatnosti pružanja smještaja te pripreme i usluživanja hrane (hotelijerstvo i ugostiteljstvo)	49.788	67.319	45.925	58.349	Accommodation and food service activities
J Informacije i komunikacije	197.122	253.729	192.452	231.440	Information and communication
K Finansijske/Financijske djelatnosti i djelatnosti osiguranja	134.564	157.110	120.435	137.082	Financial and insurance activities
L Poslovanje nekretninama	110.728	153.297	100.082	122.012	Real estate activities
M Stručne, naučne/znanstvene i tehničke djelatnosti	166.429	213.641	136.299	195.819	Professional, scientific and technical activities
N Administrativne i pomoćne uslužne djelatnosti	65.816	80.336	56.530	69.862	Administrative and support service activities
O Javna uprava i odbrana/obrana; obavezno/obvezno socijalno osiguranje	443.875	493.956	435.474	487.954	Public administration and defence; compulsory social security
P Obrazovanje	88.942	104.407	82.987	103.616	Education
Q Djelatnosti zdravstvene i socijalne zaštite/skrbi	134.755	115.244	132.257	112.199	Human health and social work activities
R Umjetnost, zabava i rekreacija	31.419	56.059	30.760	52.939	Arts, entertainment and recreation
S Ostale uslužne djelatnosti	15.658	17.826	13.926	16.669	Other service activities

<sup>1)</sup> Prvi rezultati

<sup>1)</sup> First results

**INVESTICIJE U STALNA SREDSTVA**  
GROSS FIXED CAPITAL FORMATION

**5 - 2 Ostvarene investicije u stalna sredstva po tehničkoj strukturi i djelatnosti investitora u 2023. <sup>1)</sup>godini**

Gross fixed capital formation by technical composition and activity of investor in 2023 <sup>1)</sup>

organizacioni princip/organisational principle

hij. KM / 000 KM

Djelatnost investitora	Ukupno Total	Građevinski objekti i prostori Buildings and other structures	Strojevi, oprema i transportna sredstva Machinery, transport and other equipment	Ostalo Other				Activity of investor
				Ukupno Total	biološka sredstva Cultivated biological resources	proizvodi intelektualnog vlasništva Intellectual property products	troškovi prijenosa vlasništva zemljišta The costs of ownership transfer of land	
UKUPNO	5.519.023	2.729.918	2.568.125	220.980	6.908	192.903	21.169	TOTAL
A Poljoprivreda, šumarstvo i ribolov	60.863	19.398	36.486	4.979	3.986	991	2	Agriculture, forestry and fishing
B Vađenje ruda i kamena	321.418	248.258	71.848	1.312	-	1.162	150	Mining and quarrying
C Prerađivačka industrija	934.037	264.585	653.929	15.523	1.698	13.155	670	Manufacturing
D Proizvodnja i snabdijevanje/ opskrba električnom energijom, plinom, parom i klimatizacija	380.710	181.264	189.166	10.280	2	9.549	728	Electricity, gas, steam and air conditioning supply
E Snabdijevanje/opskrba vodom; uklanjanje otpadnih voda, upravljanje otpadom te djelatnosti sanacije okoliša	63.027	30.303	32.406	318	51	267	-	Water supply; sewerage, waste management and remediation activities
F Građevinarstvo	360.334	168.161	190.622	1.551	28	292	1.232	Construction
G Trgovina na veliko i na malo; popravak motornih vozila i motocikala	904.117	363.350	521.138	19.629	646	10.614	8.369	Wholesale and retail trade; repair of motor vehicles and motorcycles
H Prijevoz i skladištenje	781.594	541.329	203.625	36.640	64	28.056	8.521	Transportation and storage
I Djelatnosti pružanja smještaja te pripreme i usluživanja hrane (hotelijerstvo i ugostiteljstvo)	67.319	38.689	27.373	1.257	36	1.008	212	Accommodation and food service activities
J Informacije i komunikacije	253.729	69.101	138.326	46.302	-	46.263	38	Information and communication
K Finansijske/Financijske djelatnosti i djelatnosti osiguranja	157.110	51.383	88.535	17.192	-	17.127	65	Financial and insurance activities
L Poslovanje nekretninama	153.297	136.841	14.999	1.457	-	653	804	Real estate activities
M Stručne, naučne/znanstvene i tehničke djelatnosti	213.641	159.973	42.581	11.087	167	10.875	45	Professional, scientific and technical activities
N Administrativne i pomoćne uslužne djelatnosti	80.336	10.022	69.593	721	-	647	74	Administrative and support service activities
O Javna uprava i odbrana/ odbrana; obavezno/obvezno socijalno osiguranje	493.956	339.592	135.978	18.386	109	18.113	165	Public administration and defence; compulsory social security
P Obrazovanje	104.407	41.740	30.241	32.426	-	32.341	84	Education
Q Djelatnosti zdravstvene i socijalne zaštite/skrbi	115.244	36.584	77.805	855	-	846	10	Human health and social work activities
R Umjetnost, zabava i rekreacija	56.059	20.910	34.403	746	108	639	-	Arts, entertainment and recreation
S Ostale uslužne djelatnosti	17.826	8.436	9.070	320	13	306	-	Other service activities

<sup>1)</sup> Prvi rezultati

<sup>1)</sup> First results

**INVESTICIJE U STALNA SREDSTVA**  
GROSS FIXED CAPITAL FORMATION

**5-3 Ostvarene investicije u nova stalna sredstva po tehničkoj strukturi i djelatnosti investitora u 2023.<sup>1)</sup> godini**

Gross fixed capital formation in new fixed assets by technical composition and activity of investor in 2023<sup>1)</sup>  
organizacioni princip/organisational principle

hilj. KM / 000 KM

Djelatnost investitora	Ukupno Total	Građevinski objekti i prostori Buildings and other structures	Strojevi, oprema i transportna sredstva Machinery, transport and other equipment	Ostalo Other				Activity of investor
				Ukupno Total	biološka sredstva Cultivated biological resources	proizvodi intelektualnog vlasništva Intellectual property products	troškovi prijenosa vlasništva zemljišta The costs of ownership transfer of land	
UKUPNO	4.976.825	2.503.735	2.252.490	220.600	6.902	192.529	21.169	TOTAL
A Poljoprivreda, šumarstvo i ribolov	53.278	16.963	31.341	4.974	3.981	991	2	Agriculture, forestry and fishing
B Vađenje ruda i kamena	317.682	247.995	68.374	1.313	-	1.162	150	Mining and quarrying
C Prerađivačka industrija	822.232	237.921	568.907	15.404	1.698	13.035	670	Manufacturing
D Proizvodnja i snabdijevanje/ opskrba električnom energijom, plinom, parom i klimatizacija	378.326	180.271	187.776	10.279	2	9.549	728	Electricity, gas, steam and air conditioning supply
E Snabdijevanje/opskrba vodom; uklanjanje otpadnih voda, upravljanje otpadom te djelatnosti sanacije okoliša	53.987	28.108	25.564	315	51	265	-	Water supply; sewerage, waste management and remediation activities
F Građevinarstvo	277.069	133.959	141.559	1.551	28	291	1.232	Construction
G Trgovina na veliko i na malo; popravlak motornih vozila i motocikala	755.143	303.421	432.190	19.532	646	10.517	8.369	Wholesale and retail trade; repair of motor vehicles and motorcycles
H Prijevoz i skladištenje	731.167	539.401	155.125	36.641	64	28.056	8.521	Transportation and storage
I Djelatnosti pružanja smještaja te pripreme i usluživanja hrane (hotelijerstvo i ugostiteljstvo)	58.349	31.708	25.385	1.256	36	1.008	212	Accommodation and food service activities
J Informacije i komunikacije	231.440	48.648	136.490	46.302	-	46.263	38	Information and communication
K Finansijske/Financijske djelatnosti i djelatnosti osiguranja	137.082	33.361	86.554	17.167	-	17.103	65	Financial and insurance activities
L Poslovanje nekretninama	122.012	106.705	13.887	1.420	-	616	804	Real estate activities
M Stručne, naučne/znanstvene i tehničke djelatnosti	195.819	147.609	37.187	11.023	167	10.812	45	Professional, scientific and technical activities
N Administrativne i pomoćne uslužne djelatnosti	69.862	7.369	61.773	720	-	647	74	Administrative and support service activities
O Javna uprava i odbrana/ obrana; obavezno/obvezno socijalno osiguranje	487.954	335.511	134.077	18.366	109	18.092	165	Public administration and defence; compulsory social security
P Obrazovanje	103.616	41.646	29.545	32.425	-	32.341	84	Education
Q Djelatnosti zdravstvene i socijalne zaštite/skrbi	112.199	35.412	75.931	856	-	846	10	Human health and social work activities
R Umjetnost, zabava i rekreacija	52.939	19.828	32.365	746	108	639	-	Arts, entertainment and recreation
S Ostale uslužne djelatnosti	16.669	7.898	8.462	309	13	296	-	Other service activities

<sup>1)</sup> Prvi rezultati

<sup>1)</sup> First results

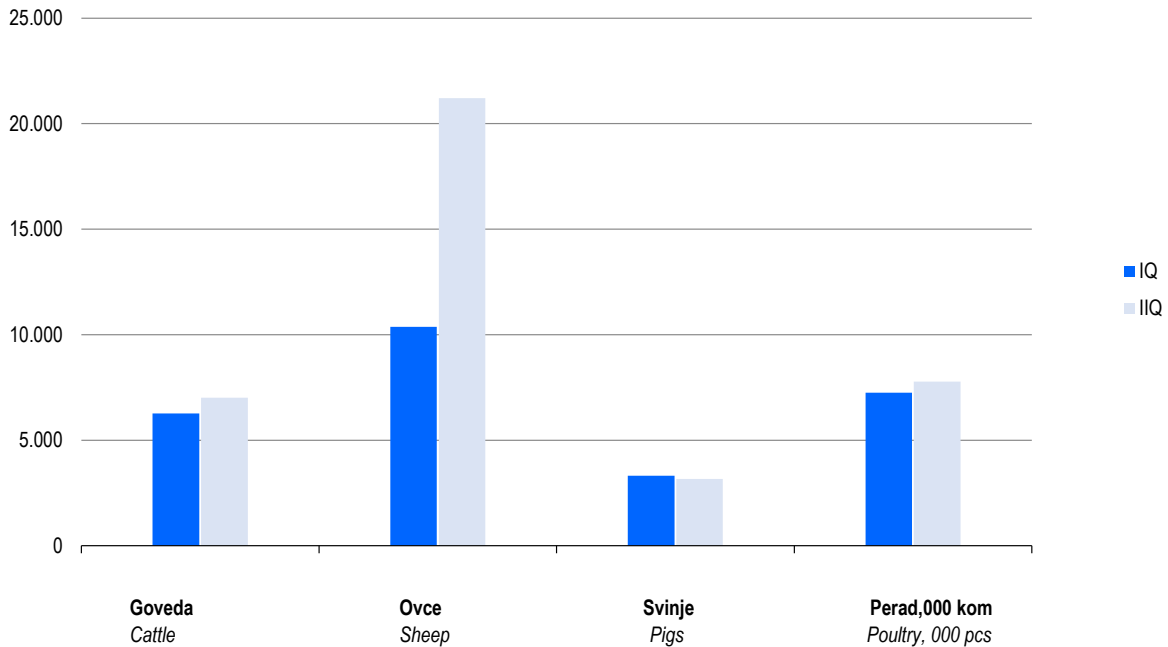
**6 - 1 Klanje stoke i peradi u klaonicama , II tromjesečje 2024.**

*Livestock and poultry slaughtered in abattoirs, II<sup>nd</sup> quarter of 2024*

	Zaklano u II tromjesečju 2024 <i>Slaughtered in the II<sup>nd</sup> quarter 2024</i>			Zaklano od I-II tromjesečja 2024. <i>Slaughtered from I-II quarter 2024</i>			
	broj grla <i>Number of head</i>	neto težina, t <i>Net weight, t</i>	randman, % <i>coefficient of utilization, %</i>	broj grla <i>Number of head</i>	neto težina, t <i>Net weight, t</i>	randman, % <i>coefficient of utilization, %</i>	
Goveda - ukupno	7.018	1.757,0	53,6	13.280	3.372,7	53,8	<i>Cattle - Total</i>
Ovce - ukupno	21.207	368,4	50,7	31.576	510,2	50,6	<i>Sheep - Total</i>
Svinje - ukupno	3.159	273,2	75,0	6.478	551,0	74,9	<i>Pigs - Total</i>
Perad - ukupno, u hilj./tis.	7.769,9	12.402,3	69,9	15.016,0	23.774,4	69,6	<i>Poultry - Total, 000</i>

**5 - 1. 1 Pregled broja grla zaklane stoke i peradi po kvartalima u 2024. godini**

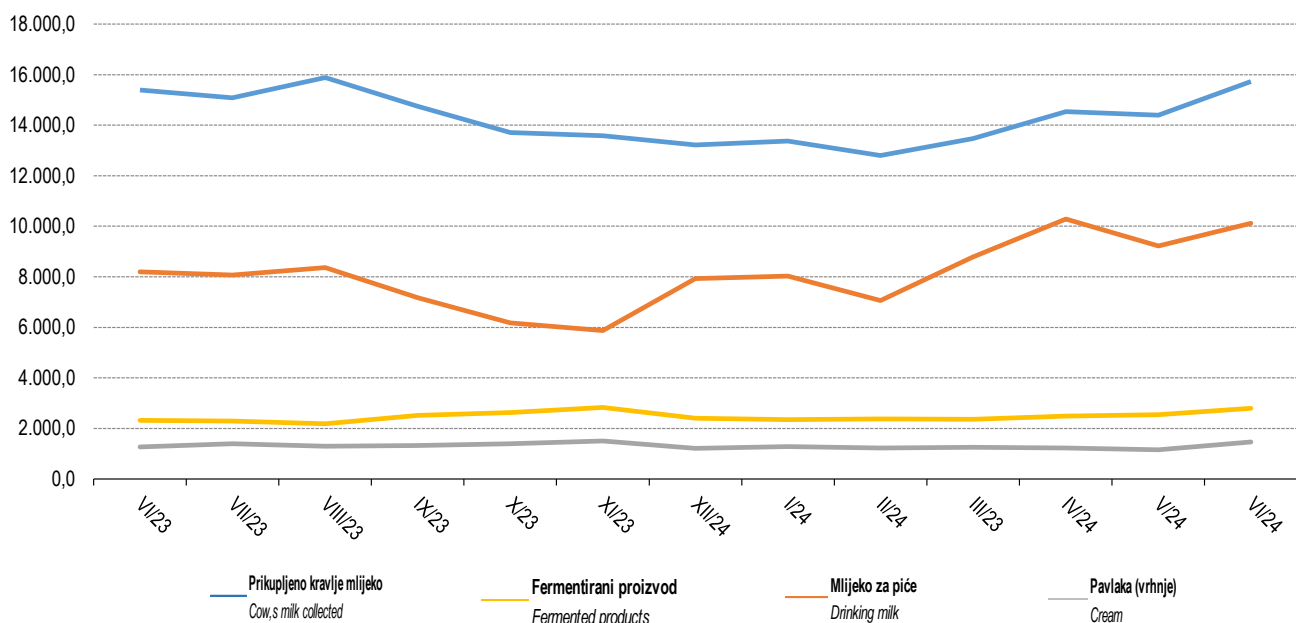
*Overview of number of slaughtered livestock and poultry per quarter in 2024*



6 - 2 Prikupljanje kravljeg mlijeka i proizvodnja mliječnih proizvoda  
Collected cow's milk and produced dairy products

	Prikupljeno kravlje mlijeko Cow's milk collected			Proizvodnja kravljeg mlijeka i mliječna proizvodnja, t Cow's milk and dairy products, t					
	količina, t Quantity, t	sadržaj masti, % Fat content, %	sadržaj proteina, % Protein content, %	mlijeko za piće Drinking milk	pavlaka (vrhnje) Cream	kajmak Kaymak	fermentirani proizvodi Fermented products	maslac Butter	kravlji sir Cheese from cow,s milk only
0 2023	14.111,4	3,9	3,4	7.839,5	1.278,6	41,8	2.374,5	19,1	439,5
2023 I	14.343,4	4,0	3,5	10.255,7	1.116,9	35,5	2.088,5	21,8	430,1
II	13.740,3	4,0	3,5	8.175,3	1.072,1	35,5	2.143,8	19,2	396,8
III	15.384,5	4,0	3,4	8.190,1	1.266,3	42,6	2.320,3	26,5	426,7
IV	15.089,1	4,0	3,4	8.075,9	1.401,3	42,5	2.287,0	16,3	460,0
V	15.883,4	3,9	3,4	8.363,3	1.290,7	44,8	2.185,0	19,9	485,8
VI	14.743,8	3,8	3,3	7.165,7	1.320,0	39,1	2.518,6	19,0	438,3
VII	13.705,3	3,8	3,3	6.174,0	1.399,7	39,8	2.631,9	11,7	431,0
VIII	13.582,3	3,8	3,3	5.872,5	1.504,0	56,1	2.831,1	14,1	483,7
IX	13.215,0	3,8	3,3	7.929,7	1.219,3	41,8	2.404,7	12,9	428,4
X	13.373,6	3,9	3,4	8.026,8	1.279,9	40,7	2.354,6	22,0	441,6
XI	12.799,6	4,0	3,4	7.055,9	1.222,9	39,2	2.372,3	21,6	443,1
XII	13.475,9	4,0	3,5	8.789,5	1.250,3	43,7	2.355,9	24,7	407,9
2024 I	14.536,0	3,9	3,4	10.285,7	1.223,9	40,8	2.493,0	16,0	448,3
II	14.389,8	3,9	3,4	9.224,2	1.155,6	40,5	2.542,9	15,2	459,2
III	15.724,4	3,9	3,4	10.113,5	1.470,8	49,6	2.794,9	28,7	486,6
IV	15.881,5	3,8	3,4	11.431,3	1.346,3	47,4	2.502,2	15,5	461,0
V	16.888,4	3,8	3,4	10.301,0	1.329,6	46,1	2.592,1	25,8	483,1
VI	15.312,4	3,8	3,3	9.163,6	1.316,7	40,5	2.609,0	26,1	406,6

6 - 2.1 Prikupljeno kravlje mlijeko i proizvodnja mliječnih proizvoda  
Collected cow's milk and produced dairy products





6 - 3 Vrijednost otkupljenih i prodanih poljoprivrednih proizvoda prema grupama proizvoda, II kvartal 2024, vrijednost u KM  
Value of purchased and sold agricultural products by groups of products, II quarter of 2024, value in KM

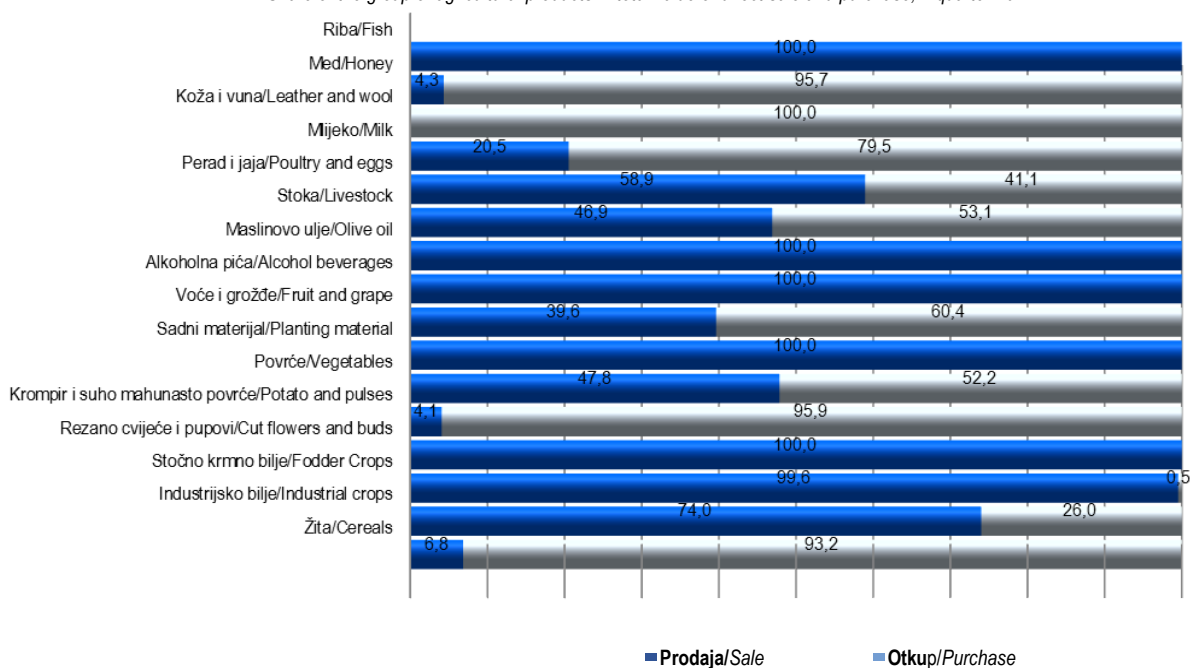
	Vrijednost, KM Value KM			Indeksi vrijednosti IIQ 2024/IIQ 2023 Indices of value IIQ 2024/IIQ 2023			
	ukupno Total	prodaja Sale	otkup Purchase	ukupno Total	prodaja Sale	otkup Purchase	
UKUPNO	117.370.759	56.461.989	60.908.770	100,5	108,7	93,9	TOTAL
Ratarstvo	7.997.565	2.448.371	5.549.194	94,1	109,1	88,8	Field crops
Žita	1.379.300	94.147	1.285.153	132,9	81,0	139,4	Cereals
Industrijsko bilje	157.881	116.802	41.079	91,7	111,5	60,9	Industrial crops
Stočno krmno bilje	55.730	55.730	z	92,0	91,9	124,1	Fodder crops
Rezano cvijeće i pupovi	29.180	29.180	-	89,0	89,0	-	Cut flowers and buds
Krompir i suho mahunasto povrće	2.050.032	83.282	1.966.750	88,4	108,9	87,7	Potatoes and pulses
Povrće	4.325.178	2.069.231	2.255.947	88,8	111,6	74,7	Vegetables
Sadni materijal	5.917.904	5.917.904	-	145,5	145,5	-	Planting material
Voćarstvo i vinogradarstvo	8.296.349	4.704.333	3.592.016	107,0	113,2	99,8	Fruit and viticulture
Voće i grožđe	5.949.579	2.357.563	3.592.016	112,3	138,9	99,8	Fruit and grapes
Alkoholna pića	2.337.491	2.337.491	-	95,3	95,3	-	Alcoholic beverages
Maslinovo ulje	9.280	9.280	-	146,9	146,9	-	Olive oil
Stočarstvo	91.090.962	39.445.875	51.645.087	98,7	105,3	94,1	Livestock breeding
Stoka	6.418.938	3.012.230	3.406.708	134,7	126,9	142,6	Livestock - live weight
Perad i jaja	49.697.265	29.290.316	20.406.949	91,4	102,3	79,4	Poultry and eggs
Mlijeko	34.777.849	7.143.329	27.634.520	105,4	110,6	104,1	Milk
Koža i vuna	196.909	-	196.909	94,8	0,0	94,8	Leather and wool
Ostali proizvodi	4.067.977	3.945.504	122.473	98,0	98,2	93,5	Other products
Med	128.041	5.568	122.473	93,4	89,7	93,5	Honey
Riba	3.939.936	3.939.936	-	98,2	98,2	-	Fish

<sup>1)</sup> indeksi preko 300% i ispod 50% se ne objavljuju

<sup>1)</sup> indices over 300% and under 50% are not published

6 - 3. 1 Učešće grupa poljoprivrednih proizvoda u ukupnoj vrijednosti prodaje i otkupa, II kvartal 2024.

Share of the group of agricultural products in total value of direct sale and purchase, II quarter 2024



6 - 4 Vrijednost poljoprivrednih proizvoda prodatih na zelenim pijacama prema grupama proizvoda, II kvartal 2024

Value of agricultural products sold on green markets by groups of products, II quarter 2024

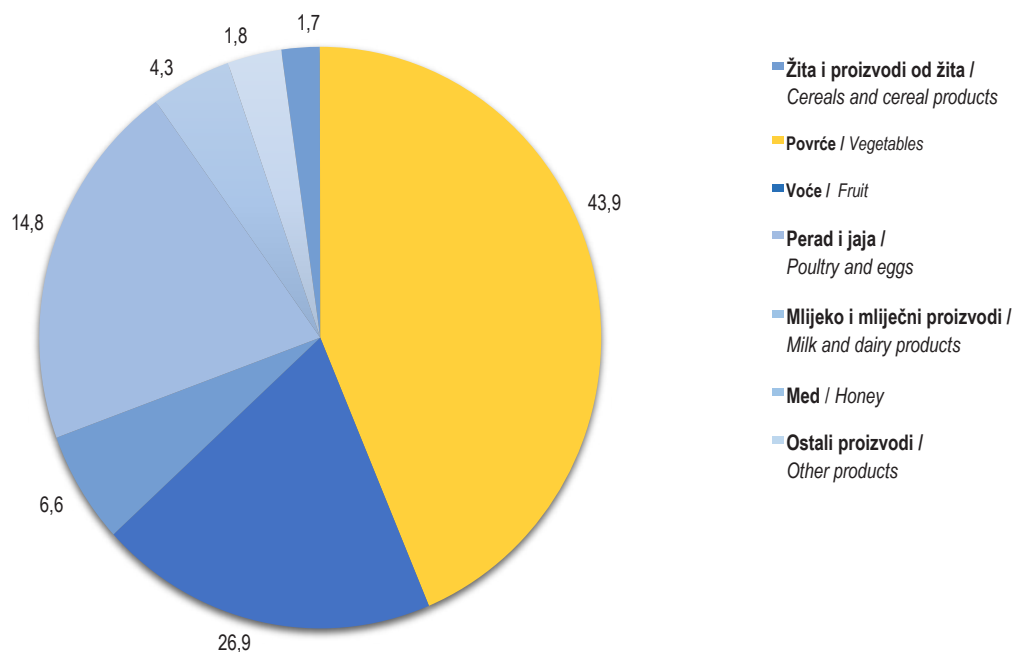
	Vrijednost, Value, KM	Indeksi vrijednosti Indices of value II Q 2024 II Q 2023	
UKUPNO	4.955.895	94,3	TOTAL
Žita i proizvodi od žita	90.659	115,6	Cereals and cereal products
Povrće	2.175.965	82,6	Vegetables
Voće	1.332.988	115,5	Fruits
Grožđe	46.950	111,1	Grapes
Maslinovo ulje	11.475	93,2	Olive oil
Perad i jaja	327.798	98,7	Poultry and eggs
Mlijeko i mliječni proizvodi	735.490	100,5	Milk and dairy products
Med	210.680	84,7	Honey
Ostali proizvodi	23.890	113,7	Other products

<sup>1)</sup> indeksi preko 300% i ispod 50% se ne objavljuju

<sup>1)</sup> indices over 400% and under 50% are not published

6 - 4. 1 Struktura ukupne prodaje poljoprivrednih proizvoda na zelenim pijacama /tržnicama, II kvartal 2024

Structure of total sale of agricultural products on green market, II quarter 2024



6 - 2 Proizvodnja, prodaja i zalihe šumskih sortimenata, juni/liapnj 2024.

Production, sale and stores of forestry assortments, June 2024

000 m

	Proizvodnja Production				Prodaja Sale		Zalihe Stocks	
	VI		I - VI		I - VI			
	2023	2024	2023	2024	2023	2024		
UKUPNO	166	156	330	234	267	205	149	TOTAL
ČETINARA/ČETINJAČA	93	76	191	116	156	107	60	CONIFERS
LIŠĆARA/LISTAČA	73	81	139	118	111	98	89	BROAD - LEAF
Trupci četinar/četinjača	67	52	138	82	113	77	28	Logs coniferous
Jamsko drvo četinar/četinjača	5	5	10	8	8	7	5	Mining wood, coniferous
Ostalo dugo drvo četinar/četinjača	0	0	0	0	0	0	0	Long coniferous wood
Prostorno drvo četinar/četinjača	21	18	42	25	35	22	26	Cord coniferous wood
Trupci lišćar/listača	26	27	50	41	43	34	13	Trupci lišćar/listača
Jamsko drvo lišćar/listača	0	0	0	0	0	0	0	Mining wood, broadleaf
Ostalo dugo drvo lišćar/listača	-	-	-	-	-	-	-	Long broadleaf wood
Prostorno drvo lišćar/listača	-	0	0	0	0	0	-	Cord broadleaf wood
Ogrjevno drvo četinar/četinjača	0	-	0	0	0	0	-	Coniferous firewood
Ogrjevno drvo lišćar/listača	46	54	89	77	67	64	76	Broadleaf firewood
Ostalo grubo obrađeno drvo <sup>1)</sup>	-	-	-	-	0	-	-	Other roughly worked wood <sup>1)</sup>

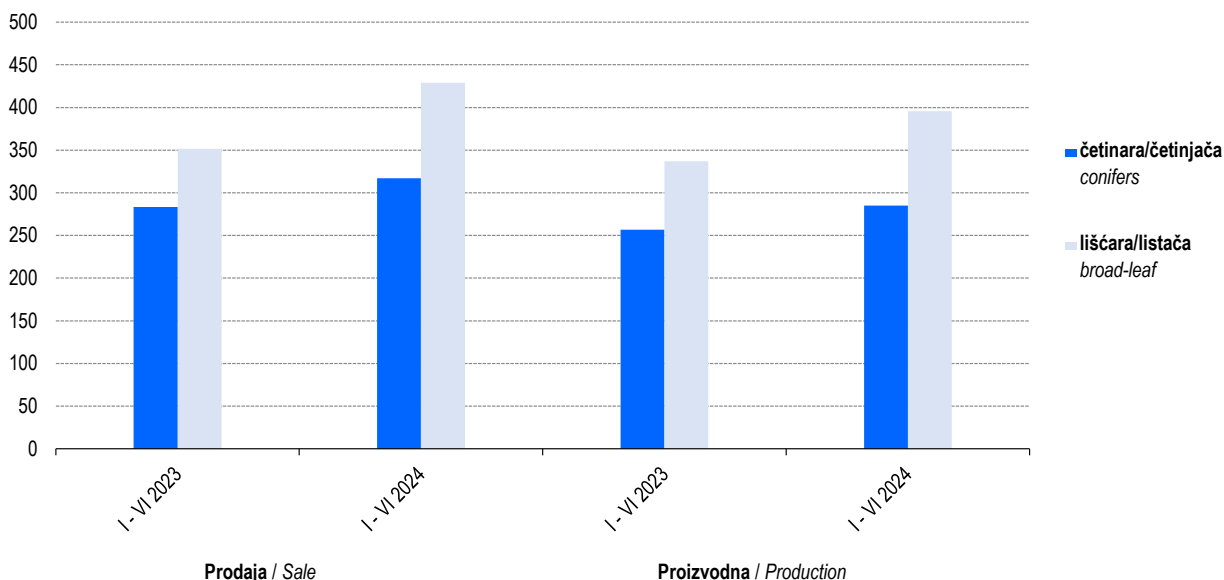
<sup>1)</sup> Uključuje sitno tehničko drvo, cijepane drvene motke i kolje

<sup>1)</sup> Including small lumber, shopped wooden poles and stakes

6 - 2. 1 Proizvodnja lišćar/listača i četinar/četinjača

Production of broad leaf and conifers

000 m<sup>3</sup>



**7 - 1 Mjesečne stope promjena izračunate iz desezoniranih indeksa obima industrijske proizvodnje, juni/lipanj 2024.**  
*Month-on-month growth rates calculated from seasonally adjusted volume indices on industrial production, June 2024*

	I 2024 XII 2023	II 2024 I 2024	III 2024 II 2024	IV 2024 III 2024	V 2024 IV 2024	VI 2024 V 2024	
Ukupno industrija Prema GIG-u 2009.	1,4	6,1	-7,5	2,6	-1,9	-0,5	<i>Total industry According to MIGs 2009.</i>
AI Intermedijarni proizvodi	2,6	13,6	-13,0	5,5	-6,7	-1,5	<i>Intermediate goods</i>
AE Energija	4,8	-0,6	-6,5	2,7	-0,5	-0,7	<i>Energy</i>
BB Kapitalni proizvodi	-1,5	5,1	-2,3	-4,5	0,2	1,7	<i>Capital goods</i>
CD Trajni proizvodi za široku potrošnju	5,5	14,6	-14,1	3,9	-2,5	-7,1	<i>Consumer durables</i>
CN Netrajni proizvodi za široku potrošnju Prema područjima i oblastima KD BiH 2010	2,9	-0,8	0,6	-1,2	3,9	-1,1	<i>Consumer non-durables According to KD BiH 2010. sections and divisions</i>
B Vađenje ruda i kamena	-2,5	6,4	-9,2	-2,7	-0,4	-2,7	<i>Mining and quarrying</i>
05 Vađenje ugljena i lignita	-4,0	4,5	-9,8	-1,0	-2,3	-1,3	<i>Mining of coal and lignite</i>
07 Vađenje metalnih ruda	7,8	-17,6	-1,7	22,0	-4,2	11,7	<i>Mining of metal ores</i>
08 Vađenje ostalih ruda i kamena	5,6	13,8	-8,7	-12,7	5,3	-14,1	<i>Other mining and quarrying</i>
C Prerađivačka industrija	1,5	6,8	-8,2	2,6	-2,8	-0,4	<i>Manufacturing</i>
10 Proizvodnja prehrambenih proizvoda	1,5	-0,6	3,9	-5,0	6,2	-6,4	<i>Manufacture of food products</i>
11 Proizvodnja pića	-1,4	3,5	-7,8	13,9	2,1	-4,6	<i>Manufacture of beverages</i>
13 Proizvodnja tekstila	56,8	8,1	-28,0	5,1	-6,4	-2,1	<i>Manufacture of textiles</i>
14 Proizvodnja odjeće	-6,3	5,5	-7,5	-1,1	8,0	-3,3	<i>Manufacture of wearing apparel</i>
15 Proizvodnja kože i srodnih proizvoda	10,0	-5,7	-11,3	8,1	-10,6	13,0	<i>Manufacture of leather and related products</i>
16 Prerada drva i proizvoda od drva i pluta, osim namještaja; proizvodnja proizvoda od slame i pletarskih materijala	8,1	6,9	-4,5	0,2	1,2	-10,7	<i>Manufacture of wood and of products of wood and cork, except furniture, manufacture of articles of straw and plaiting materials</i>
17 Proizvodnja papira i proizvoda od papira	14,7	0,2	10,0	-6,1	-56,9	82,7	<i>Manufacture of paper and paper products</i>
18 Štampanje i umnožavanje snimljenih zapisa	16,0	0,1	19,5	-6,5	-0,3	16,4	<i>Printing and reproduction of recorded media</i>
19 Proizvodnja kokska i rafiniranih naftnih proizvoda	-6,6	-1,3	-6,1	-5,4	-32,4	11,8	<i>Manufacture of coke and refined petroleum products</i>
20 Proizvodnja hemikalija i hemijskih proizvoda	7,7	9,2	-10,6	-3,8	8,9	-3,0	<i>Manufacture of chemicals and chemical products</i>
21 Proizvodnja osnovnih farmaceutskih proizvoda i farmaceutskih preparata	46,6	-31,7	9,6	-5,9	16,4	-1,9	<i>Manufacture of basic pharmaceutical products and pharmaceutical preparations</i>
22 Proizvodnja proizvoda od gume i plastičnih masa	10,0	-0,8	-10,2	4,7	-0,2	-4,3	<i>Manufacture of rubber and plastic products</i>
23 Proizvodnja ostalih nemetalnih mineralnih proizvoda	5,3	19,7	-21,8	10,1	1,1	-14,0	<i>Manufacture of other non-metallic mineral products</i>
24 Proizvodnja baznih metala	69,6	79,8	-29,9	30,8	-35,0	17,4	<i>Manufacture of basic metals</i>
25 Proizvodnja gotovih metalnih proizvoda, osim mašina i opreme	-19,5	9,1	-11,4	3,1	-0,9	0,9	<i>Manufacture of fabricated metal products, except machinery and equipment</i>
26 Proizvodnja računara te elektroničkih i optičkih proizvoda	-36,4	0,5	-22,6	6,5	-41,7	-8,2	<i>Manufacture of computer, electronic and optical products</i>
27 Proizvodnja električne opreme	4,7	8,0	-12,9	12,1	-5,3	-4,3	<i>Manufacture of electrical equipment</i>
28 Proizvodnja mašina i uređaja, d. n.	3,7	10,3	-8,6	2,6	-0,2	-0,3	<i>Manufacture of machinery and equipment n. e. c.</i>
29 Proizvodnja motornih vozila, prikolica i poluprikolica	-6,7	2,6	-4,1	4,8	-1,0	-7,8	<i>Manufacture of motor vehicles, trailers and semi-trailers</i>
31 Proizvodnja namještaja	3,0	15,6	-13,6	4,3	-3,2	-7,0	<i>Manufacture of furniture</i>
32 Ostala prerađivačka industrija	-6,3	13,8	4,4	4,9	-4,5	5,1	<i>Other manufacturing</i>
33 Popravak i instaliranje mašina i opreme	-10,7	22,0	-27,7	17,4	2,0	-10,7	<i>Repair and installation of machinery and equipment</i>
D Proizvodnja i snabdijevanje/opskrba električnom energijom i plinom (osim grane 35.3)	5,7	-0,7	-4,6	5,2	2,5	-0,9	<i>Electricity and gas supply (except group 35.3)</i>
35 Proizvodnja i snabdijevanje/opskrba električnom energijom i plinom (osim grane 35.3)	5,7	-0,7	-4,6	5,2	2,5	-0,9	<i>Electricity and gas supply (except group 35.3)</i>

**7 - 2 Godišnje stope promjena izračunate iz kalendarski prilagođenih indeksa obima industrijske proizvodnje, juni/lipanj 2024.**  
Year-on-year grow rates calculated from working-day adjusted volume indices on industrial production, June 2024

	II 2024 II 2023	III 2024 III 2023	IV 2024 IV 2023	V 2024 V 2023	VI 2024 VI 2023	I-VI 2024 I-VI 2023	
Ukupno industrija	2,3	-9,3	-2,2	-10,1	-4,0	-4,9	Total industry
Prema GIG-u 2009.							According to MIGs 2009.
AI Intermedijarni proizvodi	9,2	-11,4	3,0	-12,7	-7,3	-5,3	Intermediate goods
AE Energija	0,7	-9,2	-7,9	-13,0	-6,3	-4,9	Energy
BB Kapitalni proizvodi	-0,5	1,7	-6,5	-11,8	-2,4	-4,8	Capital goods
CD Trajni proizvodi za široku potrošnju	-6,2	-25,6	-10,1	-20,8	-13,2	-14,8	Consumer durables
CN Netrajni proizvodi za široku potrošnju	-4,1	-3,3	0,3	3,3	4,7	-0,2	Consumer non-durables
Prema područjima i oblastima KD BiH 2010							According to KD BiH 2010. sections and divisions
B Vađenje ruda i kamena	6,3	-12,5	-8,0	-15,5	-12,4	-7,8	Mining and quarrying
05 Vađenje ugljena i lignita	7,5	-10,6	-7,6	-16,1	-10,2	-5,7	Mining of coal and lignite
07 Vađenje metalnih ruda	-23,5	-18,3	-7,5	-10,2	1,8	-12,4	Mining of metal ores
08 Vađenje ostalih ruda i kamena	12,3	-17,7	-7,9	-14,6	-23,7	-13,3	Other mining and quarrying
C Prerađivačka industrija	2,9	-9,2	-1,0	-9,9	-3,6	-4,9	Manufacturing
10 Proizvodnja prehrambenih proizvoda	-1,7	6,8	5,7	11,3	-0,2	3,3	Manufacture of food products
11 Proizvodnja pića	1,0	-8,8	12,1	23,6	10,2	7,0	Manufacture of beverages
13 Proizvodnja tekstila	19,5	-15,7	-11,5	-26,9	-13,6	-8,1	Manufacture of textiles
14 Proizvodnja odjeće	-13,3	-30,3	-26,4	-15,5	-20,4	-20,3	Manufacture of wearing apparel
15 Proizvodnja kože i srodnih proizvoda	-26,9	-39,4	-29,9	-38,8	-21,5	-30,7	Manufacture of leather and related products
16 Prerada drva i proizvoda od drva i pluta, osim namještaja; proizvodnja proizvoda od slame i pletarskih materijala	2,9	-7,9	8,6	4,4	-8,3	-1,8	Manufacture of wood and of products of wood and cork, except furniture, manufacture of articles of straw and plaiting materials
17 Proizvodnja papira i proizvoda od papira	14,2	26,6	14,0	-61,0	-12,7	-2,1	Manufacture of paper and paper products
18 Štampanje i umnožavanje snimljenih zapisa	1,2	46,5	34,1	30,7	80,7	32,4	Printing and reproduction of recorded media
19 Proizvodnja koksa i rafiniranih naftnih proizvoda	-10,4	-15,8	-22,7	-46,0	-39,2	-22,4	Manufacture of coke and refined petroleum products
20 Proizvodnja hemikalija i hemijskih proizvoda	7,3	-8,5	-4,4	3,8	8,5	0,3	Manufacture of chemicals and chemical products
21 Proizvodnja osnovnih farmaceutskih proizvoda i farmaceutskih preparata	14,8	11,7	15,6	32,0	49,5	29,6	Manufacture of basic pharmaceutical products and pharmaceutical preparations
22 Proizvodnja proizvoda od gume i plastičnih masa	11,9	-12,7	5,9	-0,6	0,2	2,0	Manufacture of rubber and plastic products
23 Proizvodnja ostalih nemetalnih mineralnih proizvoda	34,5	-10,8	15,1	11,3	-7,2	5,8	Manufacture of other non-metallic mineral products
24 Proizvodnja baznih metala	1,5	-35,5	-5,9	-53,0	-26,7	-31,2	Manufacture of basic metals
25 Proizvodnja gotovih metalnih proizvoda, osim mašina i opreme	-0,1	-10,4	-2,6	-12,3	-2,5	-5,5	Manufacture of fabricated metal products, except machinery and equipment
26 Proizvodnja računara te elektroničkih i optičkih proizvoda	-8,6	-49,9	-22,6	-63,1	-66,9	-37,5	Manufacture of computer, electronic and optical products
27 Proizvodnja električne opreme	16,6	-6,6	17,8	2,6	0,7	5,5	Manufacture of electrical equipment
28 Proizvodnja mašina i uređaja, d. n.	11,0	-15,9	-0,8	-5,7	-1,9	-6,3	Manufacture of machinery and equipment n. e. c.
29 Proizvodnja motornih vozila, prikolica i poluprikolica	1,5	-3,9	3,0	-13,0	-22,3	-6,2	Manufacture of motor vehicles, trailers and semi-trailers
31 Proizvodnja namještaja	-5,8	-25,0	-9,1	-20,8	-12,6	-14,3	Manufacture of furniture
32 Ostala prerađivačka industrija	6,1	18,9	38,6	24,4	26,4	15,7	Other manufacturing
33 Popravak i instaliranje mašina i opreme	24,2	-26,0	-2,5	-12,1	-19,9	-7,8	Repair and installation of machinery and equipment
D Proizvodnja i snabdijevanje/opskrba električnom energijom i plinom (osim grane 35.3)	-0,8	-8,3	-6,2	-9,7	-2,6	-3,5	Electricity and gas supply (except group 35.3)
35 Proizvodnja i snabdijevanje/opskrba električnom energijom i plinom (osim grane 35.3)	-0,8	-8,3	-6,2	-9,7	-2,6	-3,5	Electricity and gas supply (except group 35.3)

7 - 3 Izvorni indeksi obima industrijske proizvodnje-ukupno, prema GIG, područjima i oblastima KD BiH 2010, juni/lipanj 2024.

Gross volume indices on industrial production-total, per MIGs and KD BiH 2010 sections and divisions, June 2024

	Struktura Structure	VI 2024 Ø 2023	VI 2024 VI 2023	I - VI 2024 I - VI 2023	
Ukupno industrija	100,00	89,2	94,9	95,0	Total industry
Prema GIG-u 2009.					According to MIGs 2009.
AI Intermedijarni proizvodi	39,22	88,9	92,7	94,7	Intermediate goods
AE Energija	20,34	72,6	93,7	95,1	Energy
BB Kapitalni proizvodi	15,57	106,3	94,2	94,0	Capital goods
CD Trajni proizvodi za široku potrošnju	5,48	87,1	86,8	85,2	Consumer durables
CN Netrajni proizvodi za široku potrošnju	19,39	98,1	101,9	99,3	Consumer non-durables
Prema područjima i oblastima KD BiH 2010					According to KD BiH 2010. sections and divisions
B Vađenje ruda i kamena	5,77	71,7	87,6	92,2	Mining and quarrying
05 Vađenje ugljena i lignita	4,19	67,8	89,7	94,2	Mining of coal and lignite
07 Vađenje metalnih ruda	0,33	82,5	101,8	87,6	Mining of metal ores
08 Vađenje ostalih ruda i kamena	1,25	87,0	76,3	86,8	Other mining and quarrying
C Prerađivačka industrija	79,14	93,6	94,9	94,9	Manufacturing
10 Proizvodnja prehrambenih proizvoda	7,92	91,3	96,6	102,6	Manufacture of food products
11 Proizvodnja pića	2,81	125,3	110,2	106,9	Manufacture of beverages
13 Proizvodnja tekstila	0,96	41,0	86,5	92,0	Manufacture of textiles
14 Proizvodnja odjeće	2,47	89,1	79,6	79,7	Manufacture of wearing apparel
15 Proizvodnja kože i srodnih proizvoda	2,23	65,1	78,4	69,2	Manufacture of leather and related products
16 Prerada drva i proizvoda od drva i pluta, osim namještaja; proizvodnja proizvoda od slame i pletarskih materijala	4,40	82,8	91,6	98,2	Manufacture of wood and of products of wood and cork, except furniture, manufacture of articles of straw and plaiting materials
17 Proizvodnja papira i proizvoda od papira	2,38	91,2	87,2	97,9	Manufacture of paper and paper products
18 Štampanje i umnožavanje snimljenih zapisa	1,01	131,7	180,7	132,4	Printing and reproduction of recorded media
19 Proizvodnja kokska i rafiniranih naftnih proizvoda	1,06	44,9	60,8	77,6	Manufacture of coke and refined petroleum products
20 Proizvodnja hemikalija i hemijskih proizvoda	5,00	98,3	108,5	100,4	Manufacture of chemicals and chemical products
21 Proizvodnja osnovnih farmaceutskih proizvoda i farmaceutskih preparata	2,05	123,3	137,2	127,9	Manufacture of basic pharmaceutical products and pharmaceutical preparations
22 Proizvodnja proizvoda od gume i plastičnih masa	4,73	102,0	100,2	102,0	Manufacture of rubber and plastic products
23 Proizvodnja ostalih nemetalnih mineralnih proizvoda	4,34	107,9	92,8	105,8	Manufacture of other non-metallic mineral products
24 Proizvodnja baznih metala	4,82	51,1	73,3	68,8	Manufacture of basic metals
25 Proizvodnja gotovih metalnih proizvoda, osim mašina i opreme	15,39	109,9	97,5	94,5	Manufacture of fabricated metal products, except machinery and equipment
26 Proizvodnja računara te elektroničkih i optičkih proizvoda	0,26	29,0	33,1	62,6	Manufacture of computer, electronic and optical products
27 Proizvodnja električne opreme	3,14	107,4	100,6	105,4	Manufacture of electrical equipment
28 Proizvodnja mašina i uređaja, d. n.	2,13	97,1	98,1	93,7	Manufacture of machinery and equipment n.e.c.
29 Proizvodnja motornih vozila, prikolica i poluprikolica	4,20	108,4	77,7	93,8	Manufacture of motor vehicles, trailers and semi-trailers
31 Proizvodnja namještaja	5,40	88,2	87,4	85,7	Manufacture of furniture
32 Ostala prerađivačka industrija	0,89	160,2	126,4	115,7	Other manufacturing
33 Popravak i instaliranje mašina i opreme	1,55	100,4	80,1	92,2	Repair and installation of machinery and equipment
D Proizvodnja i snabdijevanje/opskrba električnom energijom i plinom (osim grane 35.3)	15,09	76,1	97,4	96,5	Electricity and gas supply (except group 35.3)
35 Proizvodnja i snabdijevanje/opskrba električnom energijom i plinom (osim grane 35.3)	15,09	76,1	97,4	96,5	Electricity and gas supply (except group 35.3)

7 - 4 Desezonirani indeksi obima industrijske proizvodnje - ukupno  
Seasonally adjusted volume indices on industrial production - total

2021=100

Godina Year	Mjesec month	Ukupno Total	Prema glavnim industrijskim grupacijama By main industrial groupings				
			Intermedijarni proizvodi Intermediate goods	Energija Energy	Kapitalni proizvodi Capital goods	Trajni proizvodi za široku potrošnju Consumer durables	Netrajni proizvodi za široku potrošnju Consumer non- durables
2021	I	97,7	95,5	109,5	90,7	82,0	95,4
	II	97,6	95,4	109,2	90,5	97,7	95,5
	III	100,1	100,6	105,1	100,0	100,6	96,7
	IV	102,4	100,9	100,2	109,5	104,0	102,0
	V	96,0	97,9	94,0	102,2	97,6	90,9
	VI	102,3	105,7	97,0	100,8	112,8	101,7
	VII	99,5	99,4	92,1	102,2	103,6	102,7
	VIII	96,9	100,2	89,2	92,8	96,3	102,4
	IX	101,0	100,2	102,1	94,9	97,3	103,9
	X	102,4	100,7	102,8	100,6	98,9	101,9
	XI	99,5	101,8	94,8	101,1	104,8	101,1
	XII	102,3	103,6	99,7	110,1	104,6	100,0
2022	I	100,3	103,8	96,9	108,3	93,6	100,6
	II	100,7	102,8	92,7	110,9	106,7	101,8
	III	105,9	110,1	92,2	113,7	116,3	106,4
	IV	106,7	106,0	99,9	119,5	112,4	107,9
	V	103,2	105,9	95,0	108,1	96,6	106,6
	VI	103,0	105,1	92,6	110,6	102,6	103,1
	VII	98,6	99,1	90,6	106,6	93,5	100,2
	VIII	97,7	100,0	86,4	113,2	82,5	98,6
	IX	100,3	106,1	85,0	101,8	104,8	101,2
	X	97,3	100,1	80,4	106,1	98,2	99,9
	XI	99,4	103,4	82,7	111,4	101,0	99,7
	XII	99,9	107,3	81,9	109,5	101,4	105,1
2023	I	98,5	104,4	82,3	114,4	108,3	98,7
	II	97,2	97,5	86,0	110,7	118,0	100,1
	III	100,7	103,7	89,0	105,4	127,9	99,9
	IV	95,9	94,2	90,2	109,1	109,9	94,8
	V	102,4	103,4	95,0	116,2	121,6	96,2
	VI	95,1	95,6	87,5	106,6	103,0	93,6
	VII	98,9	102,7	87,7	108,9	98,1	96,8
	VIII	98,7	101,7	85,8	104,9	109,8	97,2
	IX	97,3	99,7	83,2	112,3	97,6	95,6
	X	94,2	96,8	80,0	106,2	99,1	93,9
	XI	93,4	92,2	82,9	111,5	94,3	94,0
	XII	91,9	90,5	83,0	106,0	91,5	94,1
2024	I	93,3	92,9	87,0	104,4	96,6	96,8
	II	98,9	105,6	86,5	109,7	110,7	96,0
	III	91,5	91,8	80,8	107,1	95,1	96,6
	IV	93,8	96,8	83,0	102,3	98,8	95,4
	V	92,0	90,4	82,6	102,5	96,3	99,1
	VI	91,5	89,0	82,0	104,2	89,4	98,1

7 - 5 Kalendarski prilagođeni indeksi obima industrijske proizvodnje - ukupno  
Working-day adjusted volume indices on industrial production - total

2021=100

Godina Year	Mjesec month	Ukupno Total	Prema glavnim industrijskim grupacijama By main industrial groupings				
			Intermedijarni proizvodi Intermediate goods	Energija Energy	Kapitalni proizvodi Capital goods	Trajni proizvodi za široku potrošnju Consumer durables	Netrajni proizvodi za široku potrošnju Consumer non- durables
2021	I	92,2	83,9	123,7	76,4	81,4	82,5
	II	94,8	89,3	115,7	84,4	97,7	87,4
	III	103,4	102,3	112,5	100,4	100,9	97,3
	IV	102,7	103,7	95,5	110,2	101,7	103,6
	V	93,4	99,0	84,6	103,1	92,4	88,8
	VI	101,0	107,2	86,0	104,5	109,9	104,2
	VII	101,4	103,3	87,1	105,2	95,9	111,6
	VIII	92,6	98,7	84,7	86,1	89,6	99,8
	IX	103,0	105,3	95,5	101,0	103,5	108,4
	X	107,4	107,8	103,9	113,5	107,2	103,9
	XI	102,1	103,0	98,7	107,6	110,2	102,8
	XII	103,6	96,5	111,9	103,3	109,6	104,3
2022	I	94,3	91,3	109,6	91,6	93,0	86,7
	II	98,2	96,9	98,4	104,2	106,8	93,2
	III	110,0	112,7	98,8	114,4	116,8	107,9
	IV	107,4	109,0	95,5	121,3	110,0	109,7
	V	101,0	107,4	85,7	109,5	91,5	104,6
	VI	101,6	106,0	82,1	114,3	100,0	105,3
	VII	100,5	102,8	85,6	109,4	86,6	108,8
	VIII	93,2	98,5	82,0	104,5	76,7	96,0
	IX	102,5	111,9	79,5	107,7	111,5	105,6
	X	101,5	106,7	81,0	119,0	106,4	101,5
	XI	101,6	104,1	85,9	119,1	106,2	101,0
	XII	100,9	99,7	91,8	102,7	106,3	110,1
2023	I	92,4	91,7	93,0	97,0	107,5	85,3
	II	95,2	92,8	91,3	104,6	118,2	91,8
	III	104,6	106,3	95,2	106,0	128,4	101,6
	IV	96,5	96,8	86,3	110,5	107,6	95,7
	V	100,7	105,0	85,9	117,9	115,2	94,5
	VI	93,5	95,8	77,6	110,0	100,4	95,1
	VII	100,9	106,7	82,9	111,6	90,8	105,2
	VIII	94,4	100,3	81,4	96,6	102,1	94,8
	IX	99,6	105,3	77,8	119,1	103,8	99,9
	X	98,1	103,1	80,5	118,9	107,3	95,2
	XI	95,3	92,5	86,2	119,8	99,2	95,0
	XII	92,5	83,9	93,0	99,3	95,9	98,5
2024	I	87,4	81,5	98,4	88,4	95,9	83,6
	II	97,4	101,3	91,9	104,0	110,9	88,1
	III	94,9	94,1	86,5	107,7	95,5	98,3
	IV	94,4	99,7	79,5	103,3	96,7	96,0
	V	90,5	91,7	74,7	104,0	91,3	97,6
	VI	89,8	88,9	72,6	107,4	87,1	99,6



7 - 6 Izvorni indeksi obima industrijske proizvodnje - ukupno  
Gross volume indices of industrial production - total

2021=100

Godina Year	Mjesec month	Ukupno Total	Prema glavnim industrijskim grupacijama By main industrial groupings				
			Intermedijarni proizvodi Intermediate goods	Energija Energy	Kapitalni proizvodi Capital goods	Trajni proizvodi za široku potrošnju Consumer durables	Netrajni proizvodi za široku potrošnju Consumer non- durables
2021	I	91,6	83,9	123,7	76,0	81,4	81,2
	II	94,8	89,3	115,7	84,4	97,7	87,4
	III	104,0	102,3	112,5	102,6	100,9	98,5
	IV	103,2	103,7	95,5	111,6	101,7	104,8
	V	93,6	99,0	84,6	101,2	92,4	89,4
	VI	101,6	107,2	86,0	105,4	109,9	105,5
	VII	101,3	103,3	87,1	106,8	95,9	111,3
	VIII	92,5	98,7	84,7	83,6	89,6	99,5
	IX	103,6	105,3	95,5	104,3	103,5	109,7
	X	106,2	107,8	103,9	112,4	107,2	101,4
	XI	102,4	103,0	98,7	103,1	110,2	103,4
	XII	105,2	96,5	111,9	108,5	109,6	107,9
2022	I	94,6	91,3	109,6	90,0	93,0	87,3
	II	98,2	96,9	98,4	104,2	106,8	93,2
	III	110,6	112,7	98,8	123,0	116,8	109,2
	IV	107,0	109,0	95,5	116,1	110,0	108,7
	V	101,3	107,4	85,7	109,0	91,5	105,2
	VI	102,1	106,0	82,1	118,1	100,0	106,6
	VII	99,4	102,8	85,6	108,4	86,6	106,1
	VIII	94,0	98,5	82,0	103,5	76,7	97,8
	IX	103,0	111,9	79,5	110,5	111,5	106,9
	X	100,4	106,7	81,0	115,0	106,4	99,1
	XI	101,9	104,1	85,9	119,4	106,2	101,7
	XII	101,5	99,7	91,8	104,9	106,3	111,5
2023	I	92,6	91,7	93,0	96,5	107,5	85,8
	II	95,2	92,8	91,3	104,6	118,2	91,8
	III	105,2	106,3	95,2	113,1	128,4	102,9
	IV	95,2	96,8	86,3	104,6	107,6	92,8
	V	100,9	105,0	85,9	119,5	115,2	95,1
	VI	94,0	95,8	77,6	112,8	100,4	96,3
	VII	99,8	106,7	82,9	107,9	90,8	102,7
	VIII	95,2	100,3	81,4	99,3	102,1	96,6
	IX	99,2	105,3	77,8	118,6	103,8	99,0
	X	98,0	103,1	80,5	115,5	107,3	94,9
	XI	96,5	92,5	86,2	125,0	99,2	97,7
	XII	91,3	83,9	93,0	100,2	95,9	95,6
2024	I	87,7	81,5	98,4	89,5	95,9	84,2
	II	97,7	101,3	91,9	106,1	110,9	88,6
	III	93,6	94,1	86,5	101,9	95,5	95,3
	IV	94,7	99,7	79,5	103,7	96,7	96,6
	V	90,7	91,7	74,7	104,6	91,3	98,2
	VI	89,2	88,9	72,6	106,3	87,1	98,1

7 - 7 Kalendarski prilagođeni i desezonirani indeksi obima industrijske proizvodnje-prema područjima i oblastima KD BiH 2010.

Working-day adjusted and seasonally adjusted volume indices on industrial production- per 2010 sections and divisions KD BiH

2021=100

KD BiH 2010	Kalendarski prilagođeni indeksi Working-day adjusted indices				Desezonirani indeksi Seasonally adjusted indices			
	III 2024	IV 2024	V 2024	VI 2024	III 2024	IV 2024	V 2024	VI 2024
Ukupno Total	94,9	94,4	90,5	89,8	91,5	93,8	92,0	91,5
Područje B Section B	81,3	75,7	76,2	71,7	77,9	75,8	75,5	73,4
05	76,8	72,7	71,3	67,8	73,3	72,5	70,9	70,0
07	63,6	60,1	74,9	82,5	58,0	70,8	67,8	75,7
08	109,9	96,6	100,9	87,0	108,6	94,8	99,9	85,8
Područje C Section C	97,3	98,8	94,4	94,5	94,4	96,8	94,1	93,7
10	107,7	98,3	100,7	93,0	103,3	98,1	104,1	97,5
11	82,3	107,2	114,8	125,3	92,8	105,7	107,9	102,9
12	-	-	-	-	-6,2	-9,1	-12,4	-14,6
13	43,1	43,8	39,9	41,0	40,5	42,6	39,9	39,0
14	80,3	77,3	96,0	89,1	87,9	86,9	93,9	90,8
15	60,6	64,5	54,9	65,1	57,3	61,9	55,4	62,6
16	90,6	90,9	92,1	82,8	89,2	89,4	90,5	80,8
17	112,8	112,0	42,1	91,2	117,6	110,4	47,6	86,9
18	151,2	117,9	125,7	131,7	134,6	125,8	125,4	145,9
19	74,0	68,2	43,4	44,9	69,0	65,3	44,1	49,4
20	102,5	95,1	100,1	98,3	98,3	94,6	103,0	99,8
21	115,6	121,0	118,4	129,3	125,4	118,0	137,4	134,7
22	102,4	103,9	105,1	102,0	99,9	104,6	104,4	100,0
23	108,8	129,9	136,0	107,9	109,0	120,0	121,4	104,3
24	59,0	81,5	45,1	51,1	53,3	69,7	45,3	53,2
25	102,7	104,3	106,4	109,9	104,1	107,3	106,4	107,4
26	51,0	54,3	31,7	29,0	51,0	54,3	31,7	29,0
27	105,9	117,9	116,2	107,4	104,4	117,1	110,8	106,1
28	96,7	97,0	100,4	97,1	96,4	98,9	98,7	98,4
29	122,6	118,8	113,8	108,4	106,1	111,2	110,0	101,5
31	96,5	97,7	91,7	88,2	95,3	99,5	96,3	89,5
32	180,9	175,6	167,5	160,2	141,8	148,7	142,0	149,2
33	93,9	110,2	112,4	100,4	93,9	110,2	112,4	100,4
Područje D Section D	90,2	82,2	77,9	76,1	83,6	87,9	90,1	89,3
35	90,2	82,2	77,9	76,1	83,6	87,9	90,1	89,3

7 - 8 Indeksi obima industrijske proizvodnje - ukupno, prema GIG, područjima i oblastima KD BiH 2010  
Volume indices of industrial production - total, per MIGs, sections and divisions (NACE Rev.2)

	2021=100								
	2022	2023	I 2024	II 2024	III 2024	IV 2024	V 2024	VI 2024	
Ukupno industrija Prema GIG-u 2009.	101,2	96,9	87,7	97,7	93,6	94,7	90,7	89,2	Total industry According to MIGs 2009.
AI Intermedijarni proizvodi	103,9	98,4	81,5	101,3	94,1	99,7	91,7	88,9	Intermediate goods
AE Energija	89,7	85,9	98,4	91,9	86,5	79,5	74,7	72,6	Energy
BB Kapitalni proizvodi	110,2	109,8	89,5	106,1	101,9	103,7	104,6	106,3	Capital goods
CD Trajni proizvodi za široku potrošnju	101,0	106,4	95,9	110,9	95,5	96,7	91,3	87,1	Consumer durables
CN Netrajni proizvodi za široku potrošnju Prema područjima i oblastima KD BiH 2010	102,8	95,9	84,2	88,6	95,3	96,6	98,2	98,1	Consumer non-durables According to KD BiH 2010. sections and divisions
B Vađenje ruda i kamena	94,0	84,0	71,8	81,1	81,3	75,7	76,2	71,7	Mining and quarrying
05 Vađenje ugljena i lignita	93,5	79,3	72,8	79,4	76,8	72,7	71,3	67,8	Mining of coal and lignite
07 Vađenje metalnih ruda	83,4	78,1	37,3	55,5	63,6	60,1	74,9	82,5	Mining of metal ores
08 Vađenje ostalih ruda i kamena	97,6	109,4	81,3	99,7	109,9	96,6	100,9	87,0	Other mining and quarrying
C Prerađivačka industrija	104,7	100,0	84,8	99,3	95,5	99,2	94,8	93,6	Manufacturing
10 Proizvodnja prehrambenih proizvoda	107,1	96,7	93,6	93	103,9	99	101,5	91,3	Manufacture of food products
11 Proizvodnja pića	97,6	98,1	66,1	73,7	82,3	107,2	101,5	125,3	Manufacture of beverages
12 Proizvodnja duhanskih proizvoda	11,9	-	-	-	-	-	-	-	Manufacture of tobacco products
13 Proizvodnja tekstila	68,8	45,2	52,1	57,9	43,1	43,8	39,9	41,0	Manufacture of textiles
14 Proizvodnja odjeće	109,6	105,1	77,6	93,2	80,3	77,3	96,0	89,1	Manufacture of wearing apparel
15 Proizvodnja kože i srodnih proizvoda	105,0	78,8	70,0	66,2	60,6	64,5	54,9	65,1	Manufacture of leather and related products
16 Prerada drva i proizvoda od drva i pluta, osim namještaja; proizvodnja proizvoda od slame i pletarskih materijala	103,3	86,6	71,8	87,3	90,6	90,9	92,1	82,8	Manufacture of wood and of products of wood and cork, except furniture, manufacture of articles of straw and plaiting materials
17 Proizvodnja papira i proizvoda od papira	96,2	96,4	109,8	110,8	112,8	112,0	42,1	91,2	Manufacture of paper and paper products
18 Štampanje i umnožavanje snimljenih zapisa	115,4	94,3	92,2	105,4	151,2	117,9	125,7	131,7	Printing and reproduction of recorded media
19 Proizvodnja koksa i rafiniranih naftnih proizvoda	85,5	80,0	78,1	68,9	74,0	68,2	43,4	44,9	Manufacture of coke and refined petroleum products
20 Proizvodnja hemikalija i hemijskih proizvoda	105,0	99,5	98,2	105,7	102,5	95,1	100,1	98,3	Manufacture of chemicals and chemical products
21 Proizvodnja osnovnih farmaceutskih proizvoda i farmaceutskih preparata	97,1	109,3	101,3	96,1	105,1	123,3	120,7	123,3	Manufacture of basic pharmaceutical products and pharmaceutical preparations
22 Proizvodnja proizvoda od gume i plastičnih masa	106,1	101,5	96,1	103,7	102,4	103,9	105,1	102,0	Manufacture of rubber and plastic products
23 Proizvodnja ostalih nemetalnih mineralnih proizvoda	106,9	108,6	68,4	107	108,8	129,9	136,0	107,9	Manufacture of other non-metallic mineral products
24 Proizvodnja baznih metala	106,9	77,1	40,7	85,3	59,0	81,5	45,1	51,1	Manufacture of basic metals
25 Proizvodnja gotovih metalnih proizvoda, osim mašina i opreme	112,1	119,6	91,6	109,2	102,7	104,3	106,4	109,9	Manufacture of fabricated metal products, except machinery and equipment
26 Proizvodnja računara te elektroničkih i optičkih proizvoda	92,1	83,1	65,6	65,9	51,0	54,3	31,7	29,0	Manufacture of computer, electronic and optical products
27 Proizvodnja električne opreme	105,1	107,5	101,2	116,8	105,9	117,9	116,2	107,4	Manufacture of electrical equipment
28 Proizvodnja mašina i uređaja, d. n.	101,9	103,3	95,8	117,2	96,7	97,0	100,4	97,1	Manufacture of machinery and equipment n.e.c.
29 Proizvodnja motornih vozila, prikolica i poluprikolica	102,1	113,6	102,4	119,2	122,6	118,8	113,8	108,4	Manufacture of motor vehicles, trailers and semi-trailers
30 Proizvodnja ostalih prijevoznih sredstava	-	-	-	-	-	-	-	-	Manufacture of other transport equipment
31 Proizvodnja namještaja	101,4	106,9	95,6	111,5	96,5	97,7	91,7	88,2	Manufacture of furniture
32 Ostala prerađivačka industrija	105,1	128,6	109,4	144,6	180,9	175,6	167,5	160,2	Other manufacturing
33 Popravak i instaliranje mašina i opreme	101,2	122,3	106,4	129,8	93,9	110,2	112,4	100,4	Repair and installation of machinery and equipment
D Proizvodnja i snabdijevanje/opskrba električnom energijom i plinom (osim grane 35.3)	88,3	88,1	107,6	97,2	90,2	82,2	77,9	76,1	Electricity and gas supply (except group 35.3)
35 Proizvodnja i snabdijevanje/opskrba električnom energijom i plinom (osim grane 35.3)	88,3	88,1	107,6	97,2	90,2	82,2	77,9	76,1	Electricity and gas supply (except group 35.3)
1) Grana djelatnosti 35.3, Proizvodnja i snabdijevanje parom i klimatizacija									Group of activity 35.3, Steam and air conditioning supply

Napomena: Prethodni podaci

Note: Preliminary data

**INDUSTRIJA**  
*INDUSTRY*

**7 - 9 Mjesečne stope promjena izračunate iz desezoniranih indeksa prometa u industriji, juni/lipanj 2024.**

*Year-on-year grow rates calculated from working-day adjusted indices on turnover in industry, June 2024*

	I 2024 XII 2023	II 2024 I 2024	III 2024 II 2024	IV 2024 III 2024	V 2024 IV 2024	VI 2024 V 2024	
Ukupno industrija Prema GIG-u 2009.	3,6	2,8	-2,1	-1,0	2,6	-1,7	<i>Total industry According to MIGs 2009.</i>
AI Intermedijarni proizvodi	2,1	5,9	-2,8	1,6	1,5	-4,2	<i>Intermediate goods</i>
AE Energija	8,4	-14,9	22,5	-17,8	10,9	5,2	<i>Energy</i>
BB Kapitalni proizvodi	8,4	1,0	-2,6	0,3	-5,1	3,3	<i>Capital goods</i>
CD Trajni proizvodi za široku potrošnju	-1,4	1,1	-2,6	0,5	-2,2	-1,6	<i>Consumer durables</i>
CN Netrajni proizvodi za široku potrošnju	5,1	0,4	-3,0	1,7	3,9	-1,8	<i>Consumer non-durables</i>
Prema tržištima							<i>According to markets</i>
Prodaja na domaće tržište	2,3	1,8	-3,2	2,3	1,9	2,0	<i>Domestic industrial turnover</i>
Prodaja na strano tržište	4,6	3,6	-1,1	-3,7	3,1	-4,8	<i>Non-domestic industrial turnover</i>

**7 - 10 Godišnje stope promjena izračunate iz kalendarski prilagođenih indeksa prometa u industriji, juni/lipanj 2024.**

*Year-on-year grow rates calculated from working-day adjusted indices on turnover in industry, June 2024*

	II 2024 II 2023	III 2024 III 2023	IV 2024 IV 2023	V 2024 V 2023	VI 2024 VI 2023	I-VI 2024 I-VI 2023	
Ukupno industrija Prema GIG-u 2009.	-1,2	-3,5	0,8	-0,8	0,1	-2,1	<i>Total industry According to MIGs 2009.</i>
AI Intermedijarni proizvodi	-4,2	-5,6	2,9	0,2	-4,0	-5,0	<i>Intermediate goods</i>
AE Energija	-28,2	-15,2	-23,7	-2,0	15,2	-12,1	<i>Energy</i>
BB Kapitalni proizvodi	5,5	-0,8	1,8	-14,8	-0,1	-1,1	<i>Capital goods</i>
CD Trajni proizvodi za široku potrošnju	-6,0	-17,7	-11,1	-12,6	-10,3	-10,5	<i>Consumer durables</i>
CN Netrajni proizvodi za široku potrošnju	12,5	6,6	7,4	9,7	9,0	9,3	<i>Consumer non-durables</i>
Prema tržištima							<i>According to markets</i>
Prodaja na domaće tržište	3,5	-3,7	8,6	5,9	5,7	3,3	<i>Domestic industrial turnover</i>
Prodaja na strano tržište	-4,5	-3,3	-4,8	-5,7	-4,2	-6,0	<i>Non-domestic industrial turnover</i>

**7 - 11 Izvorni indeksi prometa u industriji-ukupno, prema GIG, juni/lipanj 2024.**

*Gross indices on turnover in industry-total, per MIGs, June 2024*

	Struktura Structure	VI 2024 Ø 2023	VI 2024 VI 2023	I - VI 2024 I - VI 2023	
Ukupno industrija Prema GIG-u 2009.	100,00	102,5	98,6	97,4	<i>Total industry According to MIGs 2009.</i>
AI Intermedijarni proizvodi	48,31	98,3	94,2	94,8	<i>Intermediate goods</i>
AE Energija	6,93	95,9	108,8	86,8	<i>Energy</i>
Kapitalni proizvodi	14,93	100,6	96,6	98,9	<i>Capital goods</i>
CD Trajni proizvodi za široku potrošnju	4,91	87,5	89,9	89,3	<i>Consumer durables</i>
CN Netrajni proizvodi za široku potrošnju	24,92	116,6	106,7	109,0	<i>Consumer non-durables</i>
Prema tržištima					<i>According to markets</i>
Prodaja na domaće tržište	43,5	108,2	105,6	103,3	<i>Domestic industrial turnover</i>
Prodaja na strano tržište	56,5	98,2	93,4	93,8	<i>Non-domestic industrial turnover</i>

7 - 12 Desezonirani indeksi prometa u industriji – ukupno  
Seasonally adjusted indices on turnover in industry - total

2021=100

Godina Year	Mjesec month	Ukupno Total	Prema glavnim industrijskim grupacijama By main industrial groupings				
			Intermedijarni proizvodi Intermediate goods	Energija Energy	Kapitalni proizvodi Capital goods	Trajni proizvodi za široku potrošnju Consumer durables	Netrajni proizvodi za široku potrošnju Consumer non- durables
2021	I	88,3	85,9	91,1	87,8	93,9	94,2
	II	87,2	85,0	88,6	87,0	91,6	93,6
	III	95,4	98,1	97,7	93,1	98,7	94,6
	IV	96,9	94,0	97,1	110,9	105,4	96,8
	V	94,7	94,8	89,5	98,5	101,4	95,0
	VI	103,5	103,0	96,2	98,5	101,8	105,1
	VII	98,5	98,1	93,5	100,4	96,0	100,0
	VIII	103,3	104,9	91,4	105,0	101,1	102,2
	IX	103,3	104,6	107,2	100,8	103,0	101,2
	X	107,4	111,1	112,8	101,3	105,4	103,7
	XI	108,3	109,2	111,2	105,0	106,9	101,4
	XII	111,3	111,5	123,6	105,2	102,4	105,8
2022	I	117,3	122,2	135,6	105,0	105,0	105,4
	II	122,4	126,0	146,5	114,0	107,9	105,8
	III	130,4	134,8	143,1	117,8	104,6	110,4
	IV	134,4	135,6	174,8	123,3	105,8	115,9
	V	128,1	131,4	185,3	116,8	100,5	109,7
	VI	124,5	130,9	95,0	117,8	103,2	115,7
	VII	126,0	133,5	84,7	123,9	104,0	119,3
	VIII	122,1	129,3	94,7	130,3	100,2	112,7
	IX	129,2	138,7	121,2	125,3	102,4	116,8
	X	118,2	120,7	95,4	132,2	100,6	115,1
	XI	121,8	122,5	104,1	138,6	101,7	124,4
	XII	120,0	122,1	95,5	136,2	102,0	121,0
2023	I	119,5	120,9	123,4	125,5	100,5	119,6
	II	114,8	111,8	131,8	124,6	100,3	119,2
	III	113,3	108,5	136,8	127,5	104,5	121,1
	IV	109,1	104,1	125,0	122,6	99,5	122,4
	V	113,7	109,1	107,9	136,7	100,8	125,1
	VI	110,0	105,5	96,6	122,9	97,3	123,0
	VII	111,8	106,4	107,2	128,8	97,1	126,0
	VIII	109,2	102,3	110,8	123,0	94,8	122,7
	IX	109,4	101,2	103,0	129,7	97,1	121,3
	X	112,0	106,0	114,4	125,3	93,8	125,0
	XI	108,2	100,8	89,8	126,8	95,2	125,1
	XII	105,9	98,2	102,6	117,0	94,1	126,3
2024	I	109,7	100,2	111,2	126,9	92,8	132,8
	II	112,8	106,2	94,7	128,1	93,8	133,3
	III	110,4	103,1	116,0	124,8	91,4	129,3
	IV	109,3	104,8	95,4	125,1	91,8	131,5
	V	112,1	106,3	105,7	118,7	89,8	136,7
	VI	110,2	101,9	111,3	122,6	88,3	134,3

7 - 13 Kalendarski prilagođeni indeksi prometa u industriji- ukupno  
Working-day adjusted indices on turnover in industry - total

2021=100

Godina Year	Mjesec month	Ukupno Total	Prema glavnim industrijskim grupacijama By main industrial groupings				
			Intermedijarni proizvodi Intermediate goods	Energija Energy	Kapitalni proizvodi Capital goods	Trajni proizvodi za široku potrošnju Consumer durables	Netrajni proizvodi za široku potrošnju Consumer non- durables
2021	I	78,3	77,4	91,1	74,8	90,4	78,0
	II	79,7	78,3	88,6	80,9	88,4	79,3
	III	99,5	105,0	97,7	96,0	95,4	93,0
	IV	100,5	99,2	97,1	116,2	100,6	94,5
	V	94,8	96,6	89,5	97,9	95,0	90,9
	VI	109,9	110,2	96,2	104,0	104,0	115,5
	VII	100,4	100,6	93,5	97,6	93,0	106,0
	VIII	101,2	102,5	91,4	95,9	92,9	106,8
	IX	108,4	110,3	107,2	105,8	107,1	105,7
	X	111,5	114,1	112,8	112,9	112,9	105,8
	XI	108,8	107,3	111,2	112,6	115,9	103,8
	XII	105,0	95,9	123,6	99,9	104,3	117,5
2022	I	105,7	111,6	135,6	86,5	97,2	87,5
	II	114,0	120,1	146,5	105,5	108,0	89,6
	III	134,4	146,5	143,1	121,2	111,4	108,5
	IV	139,2	144,5	174,8	130,3	110,4	113,5
	V	130,5	134,7	185,3	118,3	97,9	105,3
	VI	129,3	136,1	95,0	124,6	103,4	126,9
	VII	127,5	136,2	84,7	121,1	99,6	127,0
	VIII	121,2	128,4	94,7	118,5	87,8	118,0
	IX	135,7	146,7	121,2	132,4	103,0	121,2
	X	121,0	123,1	95,4	148,0	104,8	116,9
	XI	122,1	118,9	104,1	152,2	107,0	127,6
	XII	114,1	107,7	95,5	129,4	102,5	134,6
2023	I	107,4	112,0	123,4	106,0	95,6	99,6
	II	107,1	106,4	131,8	117,4	106,4	101,1
	III	118,0	114,4	136,8	131,4	114,0	119,0
	IV	111,7	105,9	125,0	126,5	103,9	119,9
	V	116,0	111,9	107,9	139,7	103,6	121,0
	VI	115,2	110,0	96,6	129,7	95,6	134,0
	VII	114,7	110,6	107,2	124,1	91,8	135,0
	VIII	107,6	101,5	110,8	109,1	82,0	127,8
	IX	113,8	108,9	103,0	136,2	97,4	125,2
	X	117,5	112,2	114,4	138,1	97,9	126,8
	XI	108,1	96,8	89,8	138,1	97,5	127,7
	XII	98,2	80,9	102,6	109,7	93,6	140,1
2024	I	98,7	91,3	111,2	110,5	91,7	110,8
	II	105,8	101,9	94,7	123,8	100,0	113,8
	III	113,9	108,0	116,0	130,3	93,8	126,9
	IV	112,6	108,9	95,4	128,8	92,4	128,8
	V	115,0	112,1	105,7	119,0	90,6	132,8
	VI	115,4	105,6	111,3	129,7	85,8	146,1

7 - 14 Izvorni indeksi prometa u industriji - ukupno  
Gross industrial turnover index - total

2021=100

Godina Year	Mjesec month	Ukupno Total	Prema glavnim industrijskim grupacijama By main industrial groupings				
			Intermedijarni proizvodi Intermediate goods	Energija Energy	Kapitalni proizvodi Capital goods	Trajni proizvodi za široku potrošnju Consumer durables	Netrajni proizvodi za široku potrošnju Consumer non- durables
2021	I	77,6	76,6	91,1	73,4	90,4	77,3
	II	79,7	78,3	88,6	80,9	88,4	79,3
	III	100,6	106,4	97,7	97,4	95,4	93,7
	IV	100,4	99,1	97,1	117,7	100,6	95,2
	V	95,0	96,9	89,5	98,5	95,0	91,2
	VI	110,4	110,9	96,2	105,4	104,0	116,2
	VII	100,2	100,4	93,5	97,2	93,0	105,8
	VIII	101,1	102,3	91,4	95,6	92,9	106,6
	IX	108,9	111,0	107,2	107,2	107,1	106,5
	X	110,5	112,9	112,8	109,7	112,9	104,3
	XI	109,0	107,6	111,2	113,3	115,9	104,2
	XII	106,4	97,7	123,6	103,6	104,3	119,8
2022	I	105,7	111,6	135,6	86,5	97,2	87,5
	II	114,0	120,1	146,5	105,5	108,0	89,6
	III	136,7	149,4	143,1	122,8	111,4	109,4
	IV	137,0	141,7	174,8	129,0	110,4	112,9
	V	130,5	134,7	185,3	118,3	97,9	105,3
	VI	129,9	136,7	95,0	126,3	103,4	127,8
	VII	127,1	135,7	84,7	119,8	99,6	126,3
	VIII	122,0	129,4	94,7	121,0	87,8	119,5
	IX	136,2	147,4	121,2	134,3	103,0	122,0
	X	119,9	121,9	95,4	144,0	104,8	115,1
	XI	122,4	119,2	104,1	153,2	107,0	128,0
	XII	114,7	108,3	95,5	131,0	102,5	135,6
2023	I	107,4	112,0	123,4	106,0	95,6	99,6
	II	107,1	106,4	131,8	117,4	106,4	101,1
	III	120,3	117,4	136,8	133,3	114,0	119,9
	IV	108,3	101,7	125,0	121,2	103,9	117,1
	V	116,2	112,2	107,9	140,7	103,6	121,5
	VI	115,5	110,3	96,6	130,7	95,6	134,6
	VII	113,6	109,3	107,2	120,8	91,8	132,8
	VIII	108,4	102,5	110,8	111,2	82,0	129,4
	IX	113,4	108,4	103,0	134,8	97,4	124,5
	X	117,4	112,0	114,4	137,7	97,9	126,6
	XI	109,3	98,3	89,8	142,3	97,5	129,8
	XII	96,9	79,3	102,6	106,2	93,6	137,4
2024	I	99,0	91,6	111,2	111,3	91,7	111,2
	II	106,0	102,3	94,7	124,7	100,0	114,2
	III	110,8	104,1	116,0	125,8	93,8	124,5
	IV	114,9	111,8	95,4	130,6	92,4	129,8
	V	115,3	112,4	105,7	119,9	90,6	133,3
	VI	114,1	104,0	111,3	125,4	85,8	143,3

**GRADEVINARSTVO**  
CONSTRUCTION

**8 - 1 Indeksi izdatih/izdanih odobrenja za građenje, juli/srpanj 2024.**

*Indices of building permits issued, July 2024.*

	<u>VII 2024</u> Ø 2023	<u>VII 2024</u> VII 2023	<u>I - VII 2024</u> I - VII 2023	
UKUPNO	105,5	118,8	101,7	TOTAL
Objekti visokogradnje	108,6	121,9	104,5	Buildings
Stambene zgrade	107,5	117,6	98,3	Residential buildings
Nestambene zgrade	112,5	138,5	127,9	Non-residential buildings
Objekti niskogradnje	95,3	108,6	93,2	Civil engineering

**8 - 2 Indeksi predviđenih stanova**

*Indices of planned dwellings*

	<u>VII 2024</u> Ø 2023	<u>VII 2024</u> VII 2023	<u>I-VII 2024</u> I-VII 2023	
Broj	103,5	117,6	112,3	Number
Korisna površina	107,0	125,3	115,6	Useful floor area

**8 - 3 Izdata/izdana odobrenja za građenje prema vrsti radova, juli/srpanj 2024.**

*Building permits issued by type of works, July 2024.*

Vrsta radova	Ukupno Total	Objekti visokogradnje Buildings	Objekti niskogradnje Civil engineering	Type of works
UKUPNO	297	234	63	TOTAL
Novogradnja	275	215	60	New construction
Dogradnja/Nadogradnja	18	15	3	Upgrade/extension
Obnavljanje starih urušenih zgrada	-	-	-	Renewal of old, ruinous or abandoned buildings
Prenamjena nestambenog prostora u nove stanove	2	2	-	Conversion of non-residential space into new dwellings
Ostale prenamjene prostora u zgradama	1	1	-	Other conversion of space in buildings
Ostale rekonstrukcije	1	1	-	Other reconstruction



8 - 4 Stanovi u objektima visokogradnje za koja su izdata/izdana odobrenja za građenje prema vrsti zgrada, radova i broju soba, juli/srpanj 2024.

Dwellings in buldings for which permits were issued, by type of buildings, type of works and number of rooms, July 2024

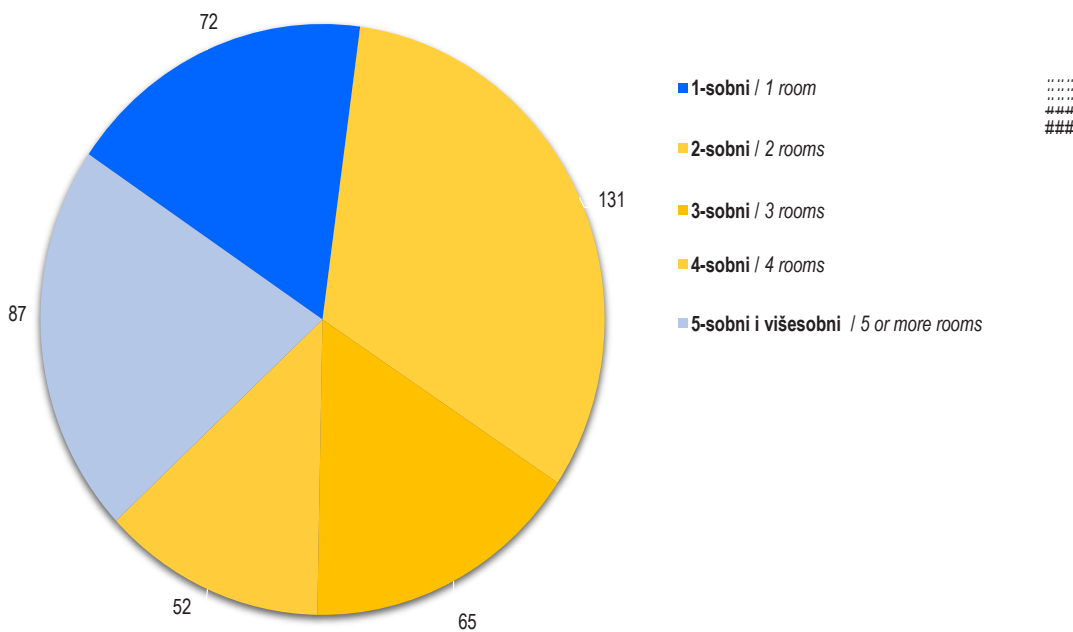
	Broj stanova Number of dwellings	Korisna površina, m <sup>2</sup> Useful floor area, m <sup>2</sup>	Stanovi prema broju soba Dwellings by number of rooms					5-sobni i višesobni 5 or more rooms	
			1-sobni 1 room	2-sobni 2 rooms	3-sobni 3 rooms	4-sobni 4 rooms			
UKUPNO	407	41.934	72	131	65	52	87	TOTAL	
Stanovi u novim zgradama	392	40.507	70	126	61	51	84	Dwellings in new construction	
Stambene zgrade	391	40.347	70	126	61	51	83	Residential buildings with:	
Sa jednim stanom	140	22.139	9	8	20	31	72	One dwelling	
Sa dva stana ili više stanova	251	18.208	61	118	41	20	11	Two or more dwellings	
Nestambene zgrade	1	160	-	-	-	-	1	Non-residential buildings	
Stanovi dobijeni dogradnjom/nadogradnjom	13	1.197	2	4	4	1	2	Dwellings obtained by upgrade/ extension	
Stanovi dobijeni obnavljanjem starih urušenih zgrada	-	-	-	-	-	-	-	Dwellings obtained by renewal of old, ruinous or abandoned buildings	
Stanovi dobijeni prenamjenom nestambenog prostora	2	230	-	1	-	-	1	Dwellings obtained by conversion of non-residential space	

Napomena: Preliminarni podaci

Note: Preliminary data

8 - 4. 1 Stanovi prema broju soba

Dwellings by number of rooms



**GRAĐEVINARSTVO**  
CONSTRUCTION

**8 - 5 Proizvodnja u građevinarstvu - tromjesečne stope promjena izračunate iz desezoniranih indeksa**

*Production in construction - quarter-on-quarter growth rates calculated on the basis of seasonally adjusted indices*

	<u>I 2023</u> IV 2022	<u>II 2023</u> I 2023	<u>III 2023</u> II 2023	<u>IV 2023</u> III 2023	<u>I 2024</u> IV 2023	<u>II 2024</u> I 2024	
Ukupno	0,5	0,1	1,2	0,4	-0,4	1,0	Total
Objekti visokogradnje	0,1	-0,1	0,3	0,3	-0,2	1,1	Buildings
Objekti niskogradnje	1,0	0,3	1,9	0,4	-0,6	1,0	Civil engineering

**8 - 6 Proizvodnja u građevinarstvu - godišnje stope promjena izračunate iz kalendarski prilagođenih indeksa**

*Production in construction - year-on-year growth rates calculated on working-day adjusted indices*

	<u>I 2023</u> I 2022	<u>II 2023</u> II 2022	<u>III 2023</u> III 2022	<u>IV 2023</u> IV 2022	<u>I 2024</u> I 2023	<u>II 2024</u> II 2023	
Ukupno	2,1	1,5	2,0	2,2	1,2	2,3	Total
Objekti visokogradnje	1,2	0,8	0,4	0,1	0,5	1,8	Buildings
Objekti niskogradnje	2,8	2,1	3,4	3,9	1,8	2,7	Civil engineering

**8 - 7 Proizvodnja u građevinarstvu - izvorni (neprilagođeni) indeksi<sup>1)</sup>**

*Production in construction - gross (unadjusted) indices<sup>1)</sup>*

	Struktura Structure	<u>II 2024</u> II 2023	<u>III 2024</u> III 2023	<u>I-II 2024</u> I-II 2023	
Ukupno	100,0	100,4	102,3	101,8	Total
Objekti visokogradnje	38,7	102,3	101,8	101,1	Buildings
Objekti niskogradnje	61,3	99,2	102,7	102,3	Civil engineering

**8 - 8 Struktura odrađenih sati na gradilištima prema vrstama građevina i radova, %**

*Composition of hours worked on sites by type of constructions and types of workers, %*

Vrsta građevina Type of constructions	Vrste radova Type of works			
	ukupno Total	novogradnja New construction	ostali radovi <sup>2)</sup> Other works <sup>2)</sup>	
Ukupno	100,0	58,4	41,6	Total
Objekti visokogradnje	47,9	35,8	12,1	Buildings
Objekti niskogradnje	52,1	22,6	29,5	Civil engineering

<sup>1)</sup> Indeks "ukupno" je kompozitni indeks koji se izvodi iz indeksa visokogradnje i niskogradnje i njihovog učešća (strukture) u ukupnoj građevinskoj aktivnosti u posmatranom tromjesečju.

<sup>2)</sup> Rekonstrukcije, popravci i održavanje postojećih građevina

<sup>1)</sup> Index "total" is a composite index derived from the indices of buildings and civil engineering and their share (structure) in the total construction activity in a quarter.

<sup>2)</sup> Reconstructions, maintenance and repair works of existing buildings

8 - 9 Indeksi proizvodnje u građevinarstvu - tromjesečne vremenske serije  
Indices of production in construction- quartely series

	Ukupno Total				Na objektima visokogradnje On building construction				Na objektima niskogradnje On civil engineering works			
	izvorni indeksi Gross indices	kalendarski prilagođeni indeksi Working-day adjusted indices	desezonirani indeksi Seasonally adjusted indices	trend- indeksi Trend indices	izvorni indeksi Gross indices	kalendarski prilagođeni indeksi Working-day adjusted indices	desezonirani indeksi Seasonally adjusted indices	trend- indeksi Trend indices	izvorni indeksi Gross indices	kalendarski prilagođeni indeksi Working-day adjusted indices	desezonirani indeksi Seasonally adjusted indices	trend- indeksi Trend indices
	2015=100											
2022												
Q1	98,5	98,5	106,4	106,9	103,8	103,8	109,9	110,1	94,1	94,1	103,4	104,2
Q2	105,9	106,2	107,2	107,3	110,6	110,6	110,3	110,3	102,5	102,5	104,7	104,8
Q3	112,5	112,5	108,1	107,8	112,7	112,7	110,5	110,5	112,4	112,4	106,1	105,6
Q4	112,5	112,7	108,1	108,3	114,0	114,0	110,9	110,8	111,6	111,6	105,8	106,2
2023												
Q1	100,3	100,6	108,7	108,7	105,1	105,1	111,0	110,9	96,8	96,8	106,8	106,8
Q2	107,4	107,8	108,9	109,2	111,5	111,5	110,9	111,0	104,7	104,7	107,2	107,7
Q3	115,1	114,8	110,1	109,8	113,1	113,1	111,2	111,2	116,2	116,2	109,3	108,7
Q4	115,3	115,1	110,6	110,3	114,1	114,1	111,5	111,4	116,0	116,0	109,7	109,3
2024												
Q1	101,5	101,7	110,1	110,6	105,6	105,6	111,3	111,7	98,5	98,5	109,0	109,6
Q2	109,8	110,2	111,2	111,0	113,5	113,5	112,5	112,2	107,5	107,5	110,1	110,0

8 - 10 Vrijednost izvršenih građevinskih radova, II tromjesečje 2024  
Value of completed construction works, II quarter 2024

Ukupno Total	Visokogradnja Buildings	Niskogradnja Civil engineering
366.636	141.892	224.744

8 - 11 Stambena izgradnja<sup>1)</sup>  
Residential construction<sup>1)</sup>

	Završeni stanovi Completed dwellings		Broj nezavršenih stanova <sup>2)</sup> Uncompleted dwellings <sup>2)</sup>
	broj Number	površina, m <sup>2</sup> Surface area, m <sup>2</sup>	
I - VI 2024	472	28.491	1.147
I - VI 2023	569	33.351	1.289
Indeks I - VI 2024 I - VI 2023	83,0	85,4	89,0

1) Samo novi stanovi

2) Stanje na kraju izvještajnog tromjesečja

1) Only new dwellings

2) Situation at the end of the three-month reporting period

**8 - 12 Vrijednost ugovorenih i izvršenih građevinskih radova izvođača iz FBiH u inozemstvu<sup>1)</sup>, I-VI 2024**

Value of contracts and completed construction work, contractors from FBiH in abroad<sup>1)</sup>, I-VI 2024

	Vrijednost ugovorenih radova, 000 KM Value of contracts, 000 KM	I-VI 2024 I-VI 2023	Realizacija Realization %	Vrijednost izvršenih radova, 000 KM Value of completed construction works, 000 KM			I-VI 2024 I-VI 2023	
				ukupno Total	visokogradnja Building	niskogradnja Civil engineering		
UKUPNO	76.735	102,9	67,5	51.797	22.225	29.572	98,2	Total

**8 - 13 Vrijednost narudžbi, vrijednost izvršenih radova i prosječan broj radnika izvođača iz FBiH u inozemstvu, po zemljama<sup>1)</sup>, I-VI 2024**

Value of contracts and completed construction work, average number of workers, contractors from FBiH in abroad, by countries<sup>1)</sup>, I-VI 2024

	Vrijednost narudžbi, 000 KM Value of contracts, 000 KM	Realizacija Realization %	Vrijednost izvršenih radova, 000 KM Value of completed construction works, 000 KM			Prosječan broj radnika na gradilištima u inozemstvu Average number of workers on abroad		Odrađeni sati Hours worked
			ukupno Total	visokogradnja Building	niskogradnja Civil engineering	ukupno Total	od ukupnog iz FBiH Of these from FBiH	
UKUPNO TOTAL	76.735	67,5	51.797	22.225	29.572	431	420	107.990
EVROPA EUROPA	76.282	67,4	51.412	22.225	29.187	425	415	106.560
Njemačka Germany	10.543	88,4	9.324	8.219	1.105	118	115	29.660
Srbija Serbia	11.388	86,0	9.797	6.788	3.009	62	61	15.716
Crna Gora Montenegro	5.453	78,8	4.298	512	3.786	20	19	4.864
Hrvatska Croatia	28.460	53,1	15.112	4.545	10.567	154	153	39.168
Slovenija Slovenia	13.764	66,6	9.162	2.010	7.152	58	57	14.592
Austrija Austria	151	100,0	151	151	-	6	5	1.280
Sjeverna Makedonija Northern Macedonia	368	-	-	-	-	2	1	256
Albanija Albania	6.155	58,0	3.568	-	3.568	5	4	1.024
AZIJA ASIA	-	-	-	-	-	-	-	-
Pakistan Pakistan	-	-	-	-	-	-	-	-
Irak Iraq	-	-	-	-	-	-	-	-
AFRIKA AFRICA	453	85,0	385	-	385	6	5	1.430
Ruanda Rwanda	-	-	-	-	-	-	-	-
Libija Libia	150	100,0	150	-	150	2	2	480
Alžir Algerie	303	77,6	235	-	235	4	3	910
Etiopija Ethiopia	-	-	-	-	-	-	-	-

**8 - 14 Građevinski radovi u inozemstvu**  
*Construction projects abroad*

	Izvršeni radovi u inozemstvu <i>Construction projects in place abroad</i>			Vrijednost ugovorenih radova <i>Value of contracts</i> 000 KM	Prosječan broj radnika na gradilištima u inozemstvu <i>Average number of workers employed on buildings sites abroad</i>
	ukupno <i>Total</i> 000 KM	struktura prema vrsti radova <i>Composition by types of works</i>			
		visokogradnja, % <i>Buildings, %</i>	niskogradnja, % <i>Civil engineering, %</i>		
2023					
I - III	22.161	41,5	58,5	47.209	428
I - VI	52.744	42,4	57,6	74.508	851
I - IX	85.070	36,9	63,1	103.400	1.288
I - XII	114.111	40,4	59,6	129.093	1.724
2024					
I - III	22.582	38,6	61,4	47.225	430
I - VI	51.797	42,9	57,1	76.735	850

**8 - 15 Prosječna cijena prodatih/prodanih novih stanova, I-VI 2024.**  
*Average prices of sold new dwellings, I-VI 2024.*

	Broj stanova <i>Number of dwellings</i>	Stambena površina <i>Floor area of dwellings</i> m <sup>2</sup>	Prosječna cijena kvadratnog metra <i>Average prices of square meter</i>		Troškovi gradnje za kvadratni metar <i>Construction costs for square meter</i>			
			KM	index <u>I-VI 2023</u> I-VI 2022	KM	index <u>I-VI 2023</u> I-VI 2022	udio u ukupnoj cijeni, % <i>Share of total price, %</i>	
FBiH	210	11.256	2.897,6	116,8	1.913,6	114,2	66,0	<i>FBiH</i>
Po izabranim općinama:								<i>By selected municipalities:</i>
Sarajevo	59	3.515	3.428,2	101,0	2.276,2	119,7	66,4	<i>Sarajevo</i>
Ostale općine	151	7.741	2.656,7	120,8	1.749,2	114,8	65,8	<i>Other municipalities</i>

**8 - 16 Prosječna cijena prodatih/prodanih novih stanova i struktura cijene, I-VI 2024.**  
*Average prices of sold new dwellings and price structure, I-VI 2024.*

	Stanovi <i>Dwellings</i>		Prosječna cijena po 1 m <sup>2</sup> , KM <i>Average price per 1 m<sup>2</sup>, KM</i>				
	broj <i>number</i>	površina <i>useful floor area</i> m <sup>2</sup>	ukupno <i>Total</i>	građevinsko zemljište <i>Costs of sites buildings</i>	troškovi gradnje <i>Costs of buildings</i>	ostali troškovi +PDV <i>Other costs + VAT</i>	
UKUPNO	210	11.256	2.897,6	224,0	1.913,6	760,0	<i>TOTAL</i>
Sarajevo	59	3.515	3.428,2	311,6	2.276,2	840,4	<i>Sarajevo</i>
Ostale općine	151	7.741	2.656,7	184,2	1.749,2	723,3	<i>Other municipalities</i>

**8 - 17 Indeksi proizvođačkih cijena u građevinarstvu/stanogradnja, I-VI 2024.**

*Construction producer (output) price indices for residential buildings, I-VI 2024.*

	Struktura Structure	I 2023 IV 2022	II 2023 I 2023	III 2023 II 2023	IV 2023 III 2023	I 2024 IV 2023	II 2024 I 2024	
Ukupni indeksi	100	101,2	100,7	100,4	100,6	101,8	100,5	Total index
Arhitektonski i građevinski radovi	80,58	101,2	100,9	100,4	100,7	101,8	100,5	Architecture and construction works
Vodoinstalaterski i kanalizacioni radovi	8,43	100,6	100,5	100,2	100,5	101,7	100,3	Plumbing and sewage works
Elektro-instalacijski radovi	7,58	101,4	100,6	100,5	100,0	101,9	100,5	Electrical
Mašinsko-instalacijski radovi	3,41	100,1	100,5	100,2	100,2	101,6	100,7	Heating installations works

**8 - 18 Indeksi proizvođačkih cijena u građevinarstvu/stanogradnja**

*Construction producer (output) price indices for residential buildings*

	Struktura Structure	IV 2022 IV 2015	I 2023 IV 2015	II 2023 IV 2015	III 2023 IV 2015	IV 2023 IV 2015	I 2024 IV 2015	II 2024 IV 2015	
Ukupni indeksi	100	136,3	137,9	138,9	139,4	140,2	142,7	143,4	Total index
Arhitektonski i građevinski radovi	80,58	138,7	140,4	141,6	142,1	143,0	145,6	146,3	Architecture and construction works
Vodoinstalaterski i kanalizacioni radovi	8,43	124,9	125,7	126,3	126,5	127,2	129,3	129,7	Plumbing and sewage works
Elektro-instalacijski radovi	7,58	129,5	131,3	132,1	132,7	132,7	135,2	135,9	Electrical
Mašinsko-instalacijski radovi	3,41	121,9	122,0	122,6	122,8	123,1	125,1	126,0	Heating installations works

9 - 1 Prijevoz putnika i robe željeznicom, II tromjesečje 2024.  
Rail transport of passengers and goods, 2<sup>nd</sup> quarter 2024

000'

	II tromjesečje 2 <sup>nd</sup> quarter 2024	I - VI 2024	Index <u>IV-VI 2024</u> I - III 2024	Index <u>IV-VI 2024</u> IV-VI 2023	Index <u>I-VI 2024</u> I-VI 2023	
<b>Prijevoz putnika željeznicom</b>						
<i>Rail transport of passengers</i>						
Prevezeni putnici, ukupno	106	185	134,7	110,8	108,1	<i>Passengers carried, total</i>
Unutrašnji prijevoz	106	185	134,3	110,5	107,9	<i>National transport</i>
Međunarodni prijevoz	0	0	-	-	-	<i>International transport</i>
Putnički kilometri, ukupno	8.976	14.962	149,9	111,6	112,1	<i>Passenger-kilometers, total</i>
Unutrašnji prijevoz	8.925	14.912	149,1	111,0	111,7	<i>National transport</i>
Međunarodni prijevoz	50	50	-	-	-	<i>International transport</i>
<b>Prijevoz robe željeznicom</b>						
<i>Rail transport of goods</i>						
Prevezena roba, ukupno tona	1.647	3.320	98,5	91,2	94,9	<i>Goods carried, total tonnes</i>
Unutrašnji prijevoz	1.030	1.964	110,3	100,6	100,5	<i>National transport</i>
Međunarodni prijevoz	399	916	77,3	66,2	75,2	<i>International transport</i>
Tranzit	218	440	98,2	122,1	134,8	<i>Transit</i>
Tonski kilometri, ukupno	207.655	444.573	87,6	94,4	103,8	<i>Tonne-kilometers, total</i>
Unutrašnji prijevoz	40.871	75.011	119,7	91,1	85,1	<i>National transport</i>
Međunarodni prijevoz	85.999	206.812	71,2	78,9	92,5	<i>International transport</i>
Tranzit	80.785	162.750	98,6	122,3	139,7	<i>Transit</i>

Napomena: Prethodni podaci  
Note: Preliminary data

9 - 2 Promet na aerodromima / u zračnim lukama, II tromjesečje 2024.

Traffic in airports, 2<sup>nd</sup> quarter 2024

	II tromjesečje 2 <sup>nd</sup> quarter 2024	I - VI 2024	Index <u>IV-VI 2024</u> I - III 2024	Index <u>IV-VI 2024</u> IV-VI 2023	Index <u>I-VI 2024</u> I-VI 2023	
<b>Promet aviona/zrakoplova na aerodromima / u zračnim lukama</b>						
<i>Aircraft traffic in airports</i>						
Međunarodni promet aviona/zrakoplova, ukupno	4.758	7.475	175,1	104,4	95,6	<i>International aircraft traffic, total</i>
Promet domaćih aviona/zrakoplova	134	266	101,5	103,1	98,5	<i>Domestic aircraft traffic</i>
Redovni promet	134	266	101,5	103,1	98,5	<i>Scheduled traffic</i>
Vanredni/lzvanredni promet	-	-	-	-	-	<i>Non-scheduled traffic</i>
Promet stranih aviona/zrakoplova	4.624	7.209	178,9	104,4	95,5	<i>Foreign aircraft traffic</i>
Redovni promet	4.358	6.844	175,3	102,8	94,0	<i>Scheduled traffic</i>
Vanredni/lzvanredni promet	266	365	268,7	143,0	136,7	<i>Non-scheduled traffic</i>
<b>Promet putnika na aerodromima / u zračnim lukama</b>						
<i>Traffic of passengers in airports</i>						
Međunarodni promet putnika, ukupno	537.741	825.528	186,9	99,2	92,2	<i>International traffic of passengers, total</i>
Promet domaćim avionima/zrakoplovima	-	-	-	-	-	<i>Domestic aircraft traffic</i>
Promet stranim avionima/zrakoplovima	537.741	825.528	186,9	99,2	92,2	<i>Foreign aircraft traffic</i>
Redovni promet	526.206	809.706	185,6	99,0	92,0	<i>Scheduled traffic</i>
Vanredni/lzvanredni promet	11.535	15.822	269,1	106,8	106,6	<i>Non-scheduled traffic</i>
<b>Promet tereta na aerodromima/u zračnim lukama, tona</b>						
<i>Freight traffic in airports, tonnes</i>						
Međunarodni promet tereta, ukupno	684	1.341	104,1	116,3	123,8	<i>International freight traffic, total</i>
Promet stranim avionima/zrakoplovima	167	337	98,2	98,8	123,4	<i>Domestic aircraft traffic</i>
Redovni promet	167	337	98,2	98,8	123,4	<i>Scheduled traffic</i>
Vanredni/lzvanredni promet	-	-	-	-	-	<i>Non-scheduled traffic</i>
Promet stranim avionima/zrakoplovima	517	1.004	106,2	123,4	124,0	<i>Foreign aircraft traffic</i>
Redovni promet	492	979	101,0	121,8	123,1	<i>Scheduled traffic</i>
Vanredni/lzvanredni promet	25	25	-	166,7	166,7	<i>Non-scheduled traffic</i>

9 - 3 Zračni prijevoz, II tromjesečje 2024.

Air transport, 2<sup>nd</sup> quarter 2024

	II tromjesečje 2 <sup>nd</sup> quarter 2024	I - VI 2024	Index <u>IV-VI 2024</u> I - III 2024	Index <u>IV-VI 2024</u> IV-VI 2023	Index <u>I-VI 2024</u> I-VI 2023	
Broj letova, ukupno	134	266	101,5	103,1	98,5	<i>Number of flights</i>
Avio kilometri ukupno, 000	61	120	103,4	113,0	110,1	<i>Aircraft kilometres performed, 000</i>
Prevezena roba, ukupno tona	167	337	98,2	98,8	123,4	<i>Freight carried, total tonnes</i>



**9 - 4 Poštanske i kurirske usluge, II tromjesečje 2024.**

*Postal and courier services, 2<sup>nd</sup> quarter 2024*

000

	II tromjesečje 2 <sup>nd</sup> quarter 2024	I - VI 2024	Index <u>IV-VI 2024</u> I - III 2024	Index <u>IV-VI 2024</u> IV-VI 2023	Index <u>I-VI 2024</u> I-VI 2023
Pismonosne pošiljke <i>Number of letters delivered</i>	11.582	24.670	88,5	95,4	97,5
Unutrašnji promet <i>Domestic</i>	10.594	22.581	88,4	95,1	97,0
Obične <i>Ordinary letters</i>	8.519	18.218	87,8	93,8	96,4
Knjižene <i>Registered</i>	2.075	4.363	90,7	100,8	99,6
Međunarodni promet, otpremljene <i>International, outgoing</i>	127	293	76,5	77,9	68,9
Međunarodni promet, prispjele <i>International, incoming</i>	861	1.796	92,1	102,9	112,4
Paketske pošiljke <i>Parcels</i>	29	61	90,6	82,9	82,4
Otpremljene <i>Outgoing</i>	19	40	90,5	79,2	80,0
Prispjele <i>Incoming</i>	10	21	90,9	90,9	87,5
Kurirske usluge <i>Courier services</i>	615	1.321	85,3	101,0	107,5
Platni promet <i>Payment operations</i>					
Uplate <i>Payments</i>	6.150	12.392	98,5	102,2	104,9
Isplate <i>Payments</i>	5.479	11.053	98,3	102,6	105,4
Mjenjački poslovi <i>Exchange operations</i>	572	1.150	99,0	99,5	101,1
	99	189	110,0	96,1	99,5

Napomena: prethodni podaci

*Note: Preliminary data*

**9 - 5 Telekomunikacijske usluge, II tromjesečje 2024.**

*Telecommunication services, 2<sup>nd</sup> quarter 2024*

000

	II tromjesečje 2 <sup>nd</sup> quarter 2024	I - VI 2024	Index IV-VI 2024 I - III 2024	Index IV-VI 2024 IV-VI 2023	Index I-VI 2024 I-VI 2023
Fiksni telefonski razgovori, mil. minuta <i>Minute of telephone calls by fixed telephones, 000 000</i>	486	1.073	82,8	79,3	88,5
Unutrašnji promet, polazni <i>National traffic, outgoing</i>	470	1.039	82,2	79,1	88,4
Međunarodni promet, polazni <i>International traffic, outgoing</i>	1	4	33,3	50,0	100,0
Terminirani unutrašnji promet alternativnih <i>Terminated national traffic, outgoing</i>	15	30	100,0	93,8	90,9
Terminirani međunarodni promet alternativnih <i>Terminated international traffic, outgoing</i>	-	-	-	-	-
Mobilni telefonski razgovori, mil. minuta <i>Post-paid minute of telephone calls by mobitel, 000 000</i>	475	918	107,2	103,0	105,6
Unutrašnji promet, polazni <i>National traffic, outgoing</i>	465	899	107,1	102,9	105,4
Međunarodni promet, polazni <sup>1)</sup> <i>International traffic, outgoing</i>	10	19	111,1	111,1	118,8
Broj SMS poruka, u mil. <i>SMS message, 000 000</i>	51	107	91,1	73,9	82,9
Širokopojasni internet promet, mil. GB <i>Broadband internet traffic, 000 000</i>	124	247	100,8	106,9	108,3

**VANJSKA TRGOVINA**  
FOREIGN TRADE

**10 - 1 Izvoz i uvoz po mjesecima tokom / tijekom 2024.**

*Exports and imports in 2024 by months*

	Izvoz Exports			Uvoz Imports			Trgovinski bilans u 000 KM <i>Balance of Trade in 000 KM</i>	Pokrivenost uvoza izvozom u procentima <i>The Cover of imports by exports in percent</i>
	'000 KM	lančani indeksi <i>Chain indices</i>	struktura u % <i>Structure in %</i>	'000 KM	lančani indeksi <i>Chain indices</i>	struktura u % <i>Structure in %</i>		
Ukupno <i>Total</i>	5.371.192	-	100,0	9.922.038	-	100,0	-4.550.846	54,1
I	799.053	-	14,9	1.400.919	-	14,1	-601.866	57,0
II	907.130	113,5	16,9	1.672.367	119,4	16,9	-765.237	54,2
III	895.001	98,7	16,7	1.759.939	105,2	17,7	-864.938	50,9
IV	971.299	108,5	18,1	1.724.854	98,0	17,4	-753.555	56,3
V	913.639	94,1	17,0	1.723.650	99,9	17,4	-810.011	53,0
VI	885.070	96,9	16,5	1.640.309	95,2	16,5	-755.239	54,0

**10 - 2 Izvoz Federacije Bosne i Hercegovine po područjima klasifikacije djelatnosti KD BiH 2010**

*Exports of Federation of Bosnia and Herzegovina according to sections of NACE Rev. 2*

	VI 2024 '000 KM	VI 2024 '000 EUR	<u>VI 2024</u> V 2024	<u>VI 2024</u> VI 2023	I-VI 2024 '000 KM	I-VI 2024 '000 EUR	<u>I-VI 2024</u> I-VI 2023	
Ukupno	885.070	452.529	96,9	92,9	5.371.192	2.746.247	92,1	<i>Total</i>
A Poljoprivreda, šumarstvo i ribolov	8.324	4.256	123,8	122,7	36.984	18.909	103,6	<i>Agriculture, forestry and fishing</i>
B Vađenje ruda i kamena	7.437	3.803	140,0	201,4	45.834	23.435	79,1	<i>Mining and quarrying</i>
C Prerađivačka industrija	814.660	416.529	96,1	94,5	4.948.330	2.530.041	95,3	<i>Manufacturing</i>
D Proizvodnja i snabdijevanje električnom energijom, gasom/ plinom, parom i klimatizacija	15.610	7.981	139,1	32,2	114.467	58.526	32,7	<i>Electricity, gas, steam and air conditioning supply</i>
Ostalo	39.035	19.958	92,1	124,2	225.541	115.317	114,4	<i>Other</i>
Nerazvrstano po kategorijama	4	2	133,3	57,1	37	19	127,6	<i>Unclassified according to category</i>

**10 - 3 Uvoz Federacije Bosne i Hercegovine po područjima klasifikacije djelatnosti KD BiH 2010**

*Imports of Federation of Bosnia and Herzegovina according to sections of NACE Rev. 2*

	VI 2024 '000 KM	VI 2024 '000 EUR	<u>VI 2024</u> V 2024	<u>VI 2024</u> VI 2023	I-VI 2024 '000 KM	I-VI 2024 '000 EUR	<u>I-VI 2024</u> I-VI 2023	
Ukupno	1.640.309	838.677	95,2	96,2	9.922.038	5.073.057	102,1	<i>Total</i>
A Poljoprivreda, šumarstvo i ribolov	44.105	22.550	90,5	96,2	298.124	152.428	99,4	<i>Agriculture, forestry and fishing</i>
B Vađenje ruda i kamena	27.674	14.150	81,4	51,9	316.648	161.900	71,4	<i>Mining and quarrying</i>
C Prerađivačka industrija	1.542.523	788.679	95,1	96,8	9.201.773	4.704.792	104,4	<i>Manufacturing</i>
D Proizvodnja i snabdijevanje električnom energijom, gasom/ plinom, parom i klimatizacija	17.808	9.105	156,6	246,9	66.240	33.868	52,8	<i>Electricity, gas, steam and air conditioning supply</i>
Ostalo	8.199	4.192	108,4	150,1	39.252	20.069	111,3	<i>Other</i>
Nerazvrstano po kategorijama	-	-	-	-	-	-	-	<i>Unclassified according to category</i>

Izvor: Baza podataka Uprave za indirektno/neizravno oporezivanje BiH.

Source: Indirect Taxation Authority of BiH database.

Prethodni podaci

Previous data

10 - 4 Izvoz po sektorima i odsjecima SMTK - Rev. 4  
Exports by sections and divisions of SITC Rev. 4

	VI 2024 000 KM	VI 2024 000 EUR	<u>VI 2024</u> V 2024	<u>VI 2024</u> VI 2023	I-VI 2024 000 KM	I-VI 2024 000 EUR	<u>I-VI 2024</u> I-VI 2023	
Ukupno	885.070	452.529	96,9	92,9	5.371.192	2.746.247	92,1	Total
0 Hrana i žive životinje	41.523	21.230	101,6	113,1	233.212	119.239	112,5	Food and live animals
00 Žive životinje	7	4	53,8	46,7	188	96	93,1	Live animals
01 Meso i mesne preradevine	11.668	5.966	101,7	105,2	58.620	29.972	99,6	Meat and meat preparations
02 Mlijeko, mliječne preradevine i jaja	7.635	3.904	94,1	105,6	47.396	24.233	122,4	Dairy products and birds' eggs
03 Ribe, vodozemci i njihove preradevine	1.310	670	104,8	84,1	8.074	4.128	69,9	Fish, crustaceans, molluscs, prepar. of
04 Žitarice i proizvodi od žitarica	8.463	4.327	104,5	115,6	49.444	25.280	119,1	Cereals and cereal preparations
05 Voće i povrće	7.525	3.847	113,5	131,3	39.108	19.996	121,1	Vegetables and fruit
06 Šećer, šećerne preradevine i med	86	44	93,5	75,4	520	266	119,5	Sugar, sugar preparations and honey
07 Kafa, čaj, kakao i začini	1.786	913	95,5	149,0	10.953	5.600	113,8	Coffee, tea, cocoa, spices
08 Hrana za životinje	664	339	84,6	155,9	4.415	2.257	142,4	Feeding stuff for animals
09 Ostali jestivi proizvodi	2.379	1.216	93,1	116,6	14.494	7.411	130,7	Miscellaneous edible products
1 Pića i duhan	7.077	3.618	83,6	107,0	38.222	19.543	140,4	Beverages and tobacco
11 Pića	7.077	3.618	83,6	109,6	38.221	19.542	143,2	Beverages
12 Duhan i proizvodi od duhana	-	-	-	-	1	1	0,2	Tobacco and tobacco manufactures
2 Sirove materije nejestive, osim goriva	60.097	30.727	96,9	116,0	346.782	177.307	105,0	Inedible raw materials, except fuel
21 Sirove kože i sirovo krzno	1.336	683	105,4	80,7	6.820	3.487	67,4	Hides, skins and furskins, raw
22 Uljano sjemenje i plodovi	19	10	79,2	95,0	349	178	268,5	Oil seeds and oleaginous fruits
23 Sirovi i sintetički kaučuk	24	12	240,0	-	46	24	112,2	Crude rubber
24 Drvo i pluta	17.211	8.800	98,7	96,7	100.317	51.291	83,6	Cork and wood
25 Celuloza i papirni otpaci	842	431	89,7	140,1	4.410	2.255	127,6	Pulp and waste paper
26 Sirova tekstilna vlakna i njihovi otpaci	112	57	172,3	224,0	332	170	420,3	Crude textile fibres and their wastes
27 Prirodna đubriva i minerali osim goriva	8.142	4.163	104,9	145,8	42.409	21.683	118,1	Crude fertilizers and minerals ex. fuels
28 Metalne rude i otpaci od metala	31.288	15.997	94,3	123,4	182.003	93.057	119,1	Metalliferous ores and metal scrap
29 Sirovine biljne i životinjske, ostale	1.123	574	86,3	150,5	10.096	5.162	132,0	Crude animal and vegetable materials
3 Mineralna goriva, maziva i srodni proizvodi	30.024	15.351	80,6	39,3	272.203	139.175	46,6	Mineral fuels, lubricants and similar products
32 Ugalj, koks i briketi	11.859	6.063	52,7	57,4	135.553	69.307	69,2	Coal, coke and briquettes
33 Nafta i derivati od nafte	2.455	1.255	72,6	33,8	20.955	10.714	56,0	Petroleum and petroleum products
34 Prirodni i industrijski gas	100	51	68,5	102,0	1.228	628	156,8	Gas, natural and manufactured
35 Električna energija	15.610	7.981	139,1	32,2	114.467	58.526	32,7	Electricity
4 Ulja, masti i voskovi životinjskog ili biljnog porijekla	61	31	148,8	21,8	437	223	50,8	Edible oil, lard and wax of animal or plant origin
41 Životinjska ulja i masti	26	13	100,0	23,2	193	99	40,2	Animal oils and fats
42 Biljna ulja i masti, sirova i rafinirana	6	3	75,0	4,5	82	42	44,3	Vegetable fats, oils, crude and refined
43 Preradena biljna i životinjska ulja i masnoće	29	15	414,3	82,9	162	83	82,7	Processed animal or vegetable fats and oils
5 Hemijski/Kemijski proizvodi	84.761	43.338	107,3	102,6	435.227	222.528	97,6	Chemical products
51 Organske hemikalije/kemikalije	1.395	713	87,6	100,7	9.700	4.960	93,3	Organic chemicals
52 Anorganske hemikalije/kemikalije	31.726	16.221	102,1	91,4	179.018	91.530	76,8	Inorganic chemicals
53 Boje i štavila	2.203	1.126	96,5	110,4	11.406	5.832	109,7	Dyeing, tanning, colouring materials
54 Medicinski i farmaceutski proizvodi	21.615	11.052	139,2	126,9	59.866	30.609	165,3	Medical and pharmaceutical products
55 Toaletni proizvodi i proizvodi za čišćenje	5.762	2.946	111,9	129,6	28.580	14.613	111,9	Toilet, cleaning and perfume materials

10 - 4 Izvoz po sektorima i odsjecima SMTK - Rev. 4 (nastavak)  
Exports by sections and divisions of SITC Rev. 4 (continued)

	VI 2024 000 KM	VI 2024 000 EUR	VI 2024 V 2024	VI 2024 VI 2023	I-VI 2024 000 KM	I-VI 2024 000 EUR	I-VI 2024 I-VI 2023	
56 Vještačka đubriva	74	38	71,8	48,1	912	466	74,7	Processed fertilizers
57 Plastične mase u primarnim oblicima	915	468	101,3	143,4	5.645	2.886	114,3	Plastics in primary forms
58 Plastične mase, ne-primarni oblici	12.363	6.321	95,3	101,3	79.487	40.641	107,5	Plastics in non-primary forms
59 Ostale hemikalije/kemikalije	8.708	4.452	92,6	86,7	60.613	30.991	121,2	Chemicals, n.e.s.
6 Industrijski proizvodi, razvrstani uglavnom po vrsti sirovina	229.718	117.453	92,7	88,4	1.361.938	696.348	87,2	Industrial products, classified mostly by raw material
61 Koža, krzno i proizvodi od kože i krzna	2.748	1.405	94,9	66,2	16.865	8.623	69,3	Leather, products of, dressed furskins
62 Guma i gumeni proizvodi	911	466	122,6	148,6	4.469	2.285	116,6	Rubber manufactures, n.e.s.
63 Proizvodi od drveta, osim namještaja	12.864	6.577	85,1	86,0	86.774	44.367	89,0	Wood manufactures (excl. furniture)
64 Papir, ljepenka i ostali slični proizvodi	19.500	9.970	98,8	93,4	129.177	66.047	108,0	Paper, paperboard and articles thereof
65 Predivo, tkanine i tekstilni proizvodi	5.114	2.615	89,3	88,1	34.907	17.848	88,0	Textile yarn, fabrics, made-up articles
66 Proizvodi od nemetalnih minerala	20.763	10.616	91,5	89,7	128.991	65.952	103,8	Non-metallic mineral manufactures
67 Željezo i čelik	21.688	11.089	70,5	68,0	122.405	62.585	48,2	Iron and steel
68 Obojeni metali	56.138	28.703	103,7	88,8	296.604	151.651	99,2	Non-ferrous metals
69 Metalni proizvodi	89.992	46.012	93,8	94,4	541.746	276.990	90,4	Manufactures of metals
7 Mašine/Strojevi i transportna sredstva	217.225	111.065	95,7	102,2	1.343.559	686.951	105,4	Machinery and transport equipment
71 Pogonske mašine i oprema	19.431	9.935	95,0	82,1	135.001	69.025	94,3	Power-generating engine, equipment
72 Mašine specijaliz. za određ. industrije	14.928	7.633	104,7	118,9	102.005	52.154	123,2	Machines special. for partic. industries
73 Mašine za obradu metala	4.964	2.538	127,2	97,5	32.696	16.717	109,1	Metal working machinery
74 Ostale industrijske mašine i dijelovi	43.849	22.420	92,3	87,8	279.997	143.160	100,7	Other industrial machinery and parts of
75 Kancelarijske mašine i mašine za automatsku obradu podataka	781	399	31,0	31,4	7.194	3.678	67,8	Office machines and automatic data processing machines
76 Telekomunikacijski aparati i aparati za snimanje zvuka	763	390	115,6	151,1	6.711	3.431	187,2	Telecommunications and sound recording apparatus
77 Električne mašine, aparati i uređaji	80.356	41.085	91,7	107,3	479.579	245.205	104,9	Electrical machinery, appliances, parts
78 Drumska vozila	51.105	26.130	105,5	119,1	293.603	150.117	110,3	Road vehicles
79 Ostala transportna vozila	1.048	536	69,3	171,5	6.773	3.463	174,9	Other transport equipment
8 Razni industrijski proizvodi	214.580	109.713	101,6	95,3	1.339.271	684.758	95,7	Miscellaneous industrial goods
81 Montažne zgrade, sanitarni, rasvjetni i grijajući uređaji	14.670	7.501	101,7	81,5	87.080	44.523	73,1	Fabricated buildings; sanitary, heating, lighting equipment
82 Namještaj i njegovi dijelovi	59.653	30.500	98,3	92,0	384.266	196.472	92,6	Furniture and furnishings
83 Torbe, tašne, neseseri i slični proizvodi	961	491	100,0	102,7	5.328	2.724	93,2	Travel goods, handbags and similar
84 Odjeća	36.272	18.546	104,2	92,3	216.118	110.499	93,0	Clothing
85 Obuća	16.423	8.397	89,2	71,4	96.183	49.178	66,3	Footwear
87 Naučni i kontrolni instrumenti	6.968	3.563	116,0	173,2	50.142	25.637	191,8	Scientific and controlling instruments
88 Fotografski i optički proizvodi, satovi	6	3	100,0	23,1	64	33	28,1	Photo and optical equipment; watches
89 Ostali industrijski proizvodi	79.627	40.713	104,9	106,1	500.090	255.692	109,9	Miscellaneous manufactured articles
9 Proizvodi, nerazvrstani po kategorijama	4	2	6,2	57,1	341	174	133,7	Products and transactions, unclassified

Izvor: Baza podataka Uprave za indirektno/neizravno oporezivanje BiH.

Source: Indirect Taxation Authority of BiH database.  
Previous data

Prethodni podaci

10 - 5 Uvoz po sektorima i odsjecima SMTK - Rev. 4  
Imports by sections and divisions of SITC Rev. 4

	VI 2024 '000 KM	VI 2024 '000 EUR	VI 2024 V 2024	VI 2024 VI 2023	I-VI 2024 '000 KM	I-VI 2024 '000 EUR	I-VI 2024 I-VI 2023	
Ukupno	1.640.309	838.677	95,2	96,2	9.922.038	5.073.057	102,1	<i>Total</i>
0 Hrana i žive životinje	194.278	99.333	97,5	102,2	1.216.844	622.162	112,1	<i>Food and live animals</i>
00 Žive životinje	5.961	3.048	133,7	101,3	26.040	13.314	95,0	<i>Live animals</i>
01 Meso i mesne prerađevine	32.010	16.366	93,6	92,8	202.892	103.737	115,1	<i>Meat and meat preparations</i>
02 Mlijeko, mliječne prerađevine i jaja	23.866	12.202	105,8	103,2	138.023	70.570	119,8	<i>Dairy products and birds' eggs</i>
03 Ribe, vodozemci i njihove prerađevine	4.996	2.554	108,2	96,9	33.187	16.968	95,9	<i>Fish, crustaceans, molluscs, prepar. of</i>
04 Žitarice i proizvodi od žitarica	25.880	13.232	92,0	108,9	157.636	80.598	102,9	<i>Cereals and cereal preparations</i>
05 Voće i povrće	29.290	14.976	92,8	103,3	209.014	106.867	113,7	<i>Vegetables and fruit</i>
06 Šećer, šećerne prerađevine i med	5.583	2.855	100,9	110,3	37.160	19.000	130,3	<i>Sugar, sugar preparations and honey</i>
07 Kafa, čaj, kakao i začini	23.245	11.885	81,1	97,8	155.754	79.636	113,1	<i>Coffee, tea, cocoa, spices</i>
08 Hrana za životinje	8.829	4.514	95,6	109,4	52.932	27.064	104,0	<i>Feeding stuff for animals</i>
09 Ostali jestivi proizvodi	34.618	17.700	114,4	106,8	204.206	104.409	114,6	<i>Miscellaneous edible products</i>
1 Pića i duhan	60.623	30.996	99,5	104,6	304.787	155.835	112,0	<i>Beverages and tobacco</i>
11 Pića	48.739	24.920	109,6	103,6	227.775	116.460	109,5	<i>Beverages</i>
12 Duhan i proizvodi od duhana	11.884	6.076	72,3	108,9	77.012	39.376	120,1	<i>Tobacco and tobacco manufactures</i>
2 Sirove materije nejestive, osim goriva	17.097	8.742	116,0	95,3	94.525	48.330	80,7	<i>Inedible raw materials, except fuel</i>
21 Sirove kože i sirovo krzno	240	123	49,7	25,8	2.716	1.389	37,1	<i>Hides, skins and furskins, raw</i>
22 Uljano sjemenje i plodovi	1.714	876	165,1	595,1	7.442	3.805	137,2	<i>Oil seeds and oleaginous fruits</i>
23 Sirovi i sintetički kaučuk	437	223	141,4	266,5	1.590	813	119,8	<i>Crude rubber</i>
24 Drvo i pluta	4.393	2.246	123,9	54,1	24.247	12.397	48,2	<i>Cork and wood</i>
25 Celuloza i papirni otpaci	959	490	124,7	175,0	5.284	2.702	127,4	<i>Pulp and waste paper</i>
26 Sirova tekstilna vlakna i njihovi otpaci	1.547	791	95,1	118,3	9.003	4.603	117,4	<i>Crude textile fibres and their wastes</i>
27 Prirodna đubriva i minerali osim goriva	1.658	848	109,4	72,1	10.928	5.587	86,5	<i>Crude fertilizers and minerals ex. fuels</i>
28 Metalne rude i otpaci od metala	4.286	2.191	140,6	225,6	15.746	8.051	145,8	<i>Metalliferous ores and metal scrap</i>
29 Sirovine biljne i životinjske, ostale	1.863	953	77,6	78,0	17.569	8.983	99,9	<i>Crude animal and vegetable materials</i>
3 Mineralna goriva, maziva i srodni proizvodi	208.404	106.555	99,5	99,7	1.349.352	689.913	90,7	<i>Mineral fuels, lubricants and similar products</i>
32 Ugalj, koks i briketi	27.311	13.964	112,8	56,6	256.622	131.209	64,8	<i>Coal, coke and briquettes</i>
33 Nafta i derivati od nafte	155.921	79.721	95,2	107,9	931.816	476.430	109,4	<i>Petroleum and petroleum products</i>
34 Prirodni i industrijski gas	7.364	3.765	72,7	81,4	94.674	48.406	81,7	<i>Gas, natural and manufactured</i>
35 Električna energija	17.808	9.105	156,6	246,9	66.240	33.868	52,8	<i>Electricity</i>
4 Ulja, masti i voskovi životinjskog ili biljnog porijekla	6.411	3.278	107,8	87,9	37.807	19.330	98,3	<i>Edible oil, lard and wax of animal or plant origin</i>
41 Životinjska ulja i masti	412	211	94,5	83,9	2.367	1.210	90,5	<i>Animal oils and fats</i>
42 Biljna ulja i masti, sirova i rafinirana	5.235	2.677	104,6	81,9	30.840	15.768	94,5	<i>Vegetable fats, oils, crude and refined</i>
43 Prerađena biljna i životinjska ulja i masnoće	764	391	151,3	187,3	4.600	2.352	143,2	<i>Processed animal or vegetable fats and oils</i>
5 Hemijski/Kemijski proizvodi	211.815	108.299	99,0	103,5	1.272.938	650.843	109,2	<i>Chemical products</i>
51 Organske hemikalije/kemikalije	7.279	3.722	125,2	104,0	38.265	19.565	85,8	<i>Organic chemicals</i>
52 Anorganske hemikalije/kemikalije	3.563	1.822	102,5	96,1	22.437	11.472	99,6	<i>Inorganic chemicals</i>
53 Boje i štavila	13.558	6.932	85,8	93,3	80.783	41.304	107,9	<i>Dyeing, tanning, colouring materials</i>
54 Medicinski i farmaceutski proizvodi	54.072	27.647	106,2	102,7	321.828	164.548	108,1	<i>Medical and pharmaceutical products</i>
55 Toaletni proizvodi i proizvodi za čišćenje	43.533	22.258	104,1	125,7	248.223	126.914	119,5	<i>Toilet, cleaning and perfume materials</i>

10 - 5 Uvoz po sektorima i odsjecima SMTK - Rev. 4 (nastavak)  
Imports by sections and divisions of SITC Rev. 4 (continued)

	VI 2024 '000 KM	VI 2024 '000 EUR	VI 2024 V 2024	VI 2024 VI 2023	I-VI 2024 '000 KM	I-VI 2024 '000 EUR	I-VI 2024 I-VI 2023	
56 Vještačka đubriva	611	312	79,4	56,0	5.269	2.694	67,6	Processed fertilizers
57 Plastične mase u primarnim oblicima	29.889	15.282	85,9	102,5	186.880	95.550	102,1	Plastics in primary forms
58 Plastične mase, ne-primarni oblici	36.444	18.634	102,9	102,0	205.434	105.037	105,2	Plastics in non-primary forms
59 Ostale hemikalije/kemikalije	22.866	11.691	91,0	87,5	163.819	83.759	123,5	Chemicals, n.e.s.
6 Industrijski proizvodi, razvrstani uglavnom po vrsti sirovina	427.139	218.393	95,9	95,1	2.397.927	1.226.041	95,8	Industrial products, classified mostly by raw material
61 Koža, krzno i proizvodi od kože i krzna	9.885	5.054	112,9	83,4	48.987	25.047	66,1	Leather, products of, dressed furskins
62 Guma i gumeni proizvodi	16.820	8.600	110,6	100,7	105.302	53.840	107,9	Rubber manufactures, n.e.s.
63 Proizvodi od drveta, osim namještaja	19.956	10.203	104,6	89,0	116.230	59.427	97,1	Wood manufactures (excl. furniture)
64 Papir, ljepenka i ostali slični proizvodi	30.276	15.480	93,6	101,2	185.471	94.830	105,1	Paper, paperboard and articles thereof
65 Predivo, tkanine i tekstilni proizvodi	44.115	22.556	90,2	85,4	265.758	135.880	91,2	Textile yarn, fabrics, made-up articles
66 Proizvodi od nemetalnih minerala	43.656	22.321	96,1	118,3	225.403	115.247	103,9	Non-metallic mineral manufactures
67 Željezo i čelik	85.381	43.655	95,0	105,1	475.433	243.085	92,9	Iron and steel
68 Obojeni metali	107.955	55.197	91,6	81,4	593.055	303.224	91,8	Non-ferrous metals
69 Metalni proizvodi	69.095	35.328	102,0	104,9	382.288	195.461	103,4	Manufactures of metals
7 Mašine/Strojevi i transportna sredstva	372.022	190.212	88,7	88,9	2.329.085	1.190.842	107,1	Machinery and transport equipment
71 Pogonske mašine i oprema	26.034	13.311	94,1	84,6	105.461	53.921	87,5	Power-generating enginery, equipment
72 Mašine specijaliz. za određ. industrije	35.038	17.915	81,0	85,8	270.504	138.306	118,2	Machines special. for partic. industries
73 Mašine za obradu metala	16.135	8.250	68,5	205,0	103.664	53.003	136,0	Metal working machinery
74 Ostale industrijske mašine i dijelovi	66.170	33.832	84,6	86,1	401.571	205.320	102,2	Other industrial machinery and parts of
75 Kancelarijske mašine i mašine za automatsku obradu podataka	14.323	7.323	92,5	127,9	91.174	46.617	114,4	Office machines and automatic data processing machine s
76 Telekomunikacijski aparati i aparati za snimanje zvuka	29.520	15.093	105,4	93,0	194.324	99.356	110,1	Telecommunications and sound recording apparatus
77 Električne mašine, aparati i uređaji	76.126	38.923	88,2	74,6	466.259	238.394	94,6	Electrical machinery, appliances, parts
78 Drumska vozila	107.557	54.993	92,1	92,7	692.757	354.201	114,9	Road vehicles
79 Ostala transportna vozila	1.119	572	322,5	119,2	3.371	1.724	67,9	Other transport equipment
8 Razni industrijski proizvodi	142.519	72.869	92,4	94,6	917.709	469.217	105,0	Miscellaneous industrial goods
81 Montažne zgrade, sanitarni, rasvjetni i grijajući uređaji	6.462	3.304	107,3	75,7	44.552	22.779	99,9	Fabricated buildings; sanitary, heating, lighting equipment
82 Namještaj i njegovi dijelovi	19.276	9.856	92,2	91,5	117.983	60.324	107,1	Furniture and furnishings
83 Torbe, tašne, neseseri i slični proizvodi	3.424	1.751	88,7	99,1	20.010	10.231	100,3	Travel goods, handbags and similar
84 Odjeća	35.023	17.907	86,2	92,1	238.541	121.964	103,0	Clothing
85 Obuća	10.116	5.172	87,8	83,9	78.420	40.096	82,2	Footwear
87 Naučni i kontrolni instrumenti	16.131	8.248	97,8	95,4	97.271	49.734	113,9	Scientific and controlling instruments
88 Fotografski i optički proizvodi, satovi	2.469	1.262	81,4	110,0	17.752	9.076	118,9	Photo and optical equipment; watches
89 Ostali industrijski proizvodi	49.618	25.369	96,0	102,6	303.180	155.013	111,5	Miscellaneous manufactured articles
9 Proizvodi, nerazvrstani po kategorijama	1	1	0,2	-	1.064	544	297,2	Products and transactions, unclassified

Izvor: Baza podataka Uprave za indirektno/neizravno oporezivanje BiH.

Source: Indirect Taxation Authority of BiH database.

Prethodni podaci

Previous data

**10 - 6 Izvoz Federacije BiH prema međunarodnoj klasifikaciji ekonomske namjene proizvoda (BEC) Rev. 4**

*Exports of Federation of BiH, according to classification by broad economic categories (BEC) Rev. 4*

	VI 2024 '000 KM	VI 2024 '000 EUR	<u>VI 2024</u> V 2024	<u>VI 2024</u> VI 2023	I-VI 2024 '000 KM	I-VI 2024 '000 EUR	<u>I-VI 2024</u> I-VI 2023	
Ukupno	885.070	452.529	96,9	92,9	5.371.192	2.746.247	92,1	<i>Total</i>
1. Hrana i pića	47.964	24.524	98,7	111,9	267.302	136.669	115,6	<i>Food and beverages</i>
2. Industrijski materijali	419.101	214.283	93,4	93,6	2.519.318	1.288.107	92,5	<i>Industrial supplies</i>
3. Goriva i maziva	31.861	16.290	85,0	42,3	273.382	139.778	46,9	<i>Fuels and lubricants</i>
4. Kapitalni proizvodi (osim transportnih sredstava), dijelovi i pribor	120.798	61.763	97,2	100,6	757.698	387.405	104,3	<i>Capital goods (exc. transport equipment), parts and accessories</i>
5. Transportna sredstva i njihovi dijelovi i pribor	62.162	31.783	101,1	106,2	376.853	192.682	105,9	<i>Transport equipment, parts and accessories thereof</i>
6. Proizvodi za široku potrošnju	177.475	90.742	102,2	97,8	1.000.093	511.339	93,0	<i>Consumer goods</i>
7. Proizvodi, drugdje nespomenuti	25.709	13.145	130,3	97,4	176.546	90.267	131,3	<i>Goods, n.e.c.</i>

**10 - 7 Uvoz Federacije BiH prema međunarodnoj klasifikaciji ekonomske namjene proizvoda (BEC) Rev. 4**

*Imports of Federation of BiH, according to classification by broad economic categories (BEC) Rev. 4*

	VI 2024 '000 KM	VI 2024 '000 EUR	<u>VI 2024</u> V 2024	<u>VI 2024</u> VI 2023	I-VI 2024 '000 KM	I-VI 2024 '000 EUR	<u>I-VI 2024</u> I-VI 2023	
Ukupno	1.640.309	838.677	95,2	96,2	9.922.038	5.073.057	102,1	<i>Total</i>
1. Hrana i pića	237.891	121.632	100,5	102,0	1.408.176	719.989	112,0	<i>Food and beverages</i>
2. Industrijski materijali	568.575	290.708	94,8	95,0	3.264.370	1.669.046	97,2	<i>Industrial supplies</i>
3. Goriva i maziva	206.548	105.606	99,0	99,0	1.347.585	689.009	90,6	<i>Fuels and lubricants</i>
4. Kapitalni proizvodi (osim transportnih sredstava), dijelovi i pribor	257.693	131.756	90,7	87,1	1.571.291	803.388	102,8	<i>Capital goods (exc. transport equipment), parts and accessories</i>
5. Transportna sredstva i njihovi dijelovi i pribor	125.195	64.011	94,8	94,4	801.952	410.032	113,1	<i>Transport equipment, parts and accessories thereof</i>
6. Proizvodi za široku potrošnju	243.577	124.539	93,5	104,0	1.518.867	776.584	110,4	<i>Consumer goods</i>
7. Proizvodi, drugdje nespomenuti	830	424	47,9	36,0	9.797	5.009	162,5	<i>Goods, n.e.c.</i>

Izvor: Baza podataka Uprave za indirektno/neizravno oporezivanje BiH.

Source: Indirect Taxation Authority of BiH database.

Prethodni podaci

Previous data



10 - 8 Izvoz najznačajnijih proizvoda - vrijednost i struktura  
Exports of top goods - value and structure

Tarifni broj Tariff code	Roba	I - VI 2024 000 KM	I - VI 2024 000 EUR	%	Goods
Ukupan izvoz		5.371.192	2.746.247	100,0	Total exports
od toga					of which
8544499500	Ostali električni provodnici, za napon između 80 V i 1000 V	193.100	98.730	3,6	Electric conductors for a voltage > 80 V but < 1.000 V
9306303000	Municija i njeni dijelovi, za vojno oružje	136.088	69.581	2,5	Cartridges and other ammunition and projectiles and parts thereof, n.e.s.
7601208000	Legure aluminijuma, u sirovim oblicima, ostale	126.319	64.586	2,4	Unwrought aluminium
2704001000	Koks i polukoks od kamenog uglja	116.067	59.344	2,2	Coke and semi-coke of coal
7308909800	Ostale željezne ili čelične konstrukcije (osim montažnih zgrada) i dijelovi	115.510	59.059	2,2	Structures and parts of structures of iron or steel, n.e.s.
2716000000	Električna energija	114.467	58.526	2,1	Electrical energy
2836200000	Dinatrijum-karbonat	103.559	52.949	1,9	Disodium carbonate
8544499100	Izolovani električni provodnici, za napon <1000 V, bez priključaka	99.025	50.631	1,8	Electric wire and cables, for a voltage <=1000 V, insulated, with no connectors
3925200000	Vrata, prozori i njihovi okviri, pragovi, od plastičnih masa	93.719	47.918	1,7	Doors, windows and their frames and thresholds for doors, of plastics
7610100000	Vrata, prozori i njihovi okviri, od aluminijuma	90.896	46.474	1,7	Doors, windows and their frames, of aluminium
8503009900	Ostali dijelovi za električne motore i generatore	84.827	43.371	1,6	Parts for electric motors and generators, electric generating sets and rotary converters, n.e.s.
9401610000	Tapcirana sjedišta	74.720	38.204	1,4	Upholstered seats
8537109800	Električne ploče, pultovi, stolovi, i slično, ostalo	65.068	33.269	1,2	Boards, panels, consoles, desks, cabinets and other bases
7604299000	Ostali profili od legura aluminijuma	60.898	31.137	1,1	Solid profiles, of aluminium alloys, n.e.s.
8708999700	Dijelovi i pribor za motorna vozila	58.942	30.137	1,1	Parts and accessories for motor vehicles
7204499000	Ostali otpaci od željeza ili čelika	58.721	30.024	1,1	Iron or steel cuttings
9403500000	Drveni namještaj za spavaće sobe	57.677	29.490	1,1	Furniture, for bedroom, of wood
8482990000	Ostali dijelovi za kotrljajuće ležaje	52.463	26.824	1,0	Parts of ball or roller bearings (excl. balls, needles and rollers), n.e.s.
9406903800	Montažne zgrade, ostale	52.348	26.765	1,0	Prefabricated buildings, other
9401992000	Sjedišta i njihovi dijelovi, ostali	49.675	25.398	0,9	Seats and parts thereof, Other
Izvoz svih ostalih roba		3.567.103	1.823.831	66,4	Exports of all other goods

Izvor: Baza podataka Uprave za indirektno/neizravno oporezivanje BiH.

Source: Indirect Taxation Authority of BiH database.

Prethodni podaci

Previous data

**VANJSKA TRGOVINA**  
FOREIGN TRADE

**10 - 9 Uvoz najznačajnijih proizvoda - vrijednost i struktura**

*Imports of top goods - value and structure*

Tarifni broj Tariff code	Roba	I - VI 2024 000 KM	I - VI 2024 000 EUR	%	Goods
Ukupan uvoz		9.922.038	5.073.057	100,0	Total imports
od toga					of which
2710194300	Diesel gorivo	726.622	371.516	7,3	Diesel fuel
7408110000	Žica od bakra promjera preko 6 mm	217.708	111.312	2,2	Copper wire, more than 6 mm in diameter
2701121000	Bitumenozni kameni ugljen za koksovanje	212.015	108.402	2,1	Bituminous hard coal for coking
3004900010	Gotovi lijekovi za prodaju na malo, ostali	167.664	85.725	1,7	Other medicaments in forms or packings for retail sale
2710124500	Benzin 95-98 oktana	118.226	60.448	1,2	Petrol 95-98 octane
8517130000	Električni aparati za žičnu telefoniju, i slično, pametni telefoni	83.610	42.749	0,8	Smartphones
7601204000	Legure aluminija u obliku ploča i poluga	80.722	41.273	0,8	Unwrought aluminium, Slabs and billets
2711210000	Prirodni gas u gasovitom stanju	77.361	39.554	0,8	Natural gas in gaseous state
8703321910	Automobili sa diesel motorom, novi, prvoga stepena rastavljenosti	77.308	39.527	0,8	Cars with diesel engine, new, disassembled
8703329000	Automobili, korišteni, sa diesel motorom od 1500 do 2500 cm <sup>3</sup>	72.370	37.002	0,7	Cars with diesel engine, 1500-2500 cm <sup>3</sup> , used
2716000000	Električna energija	66.240	33.868	0,7	Electrical energy
3002150000	Antiserumi, ostale frakcije krvi i imunološki proizvodi; vakcine.	62.442	31.926	0,6	Antiserums and other blood fractions and modified immunological products; vaccines.
2202100000	Voda, uklj. mineralnu i gaziranu, sa dodatim sladilima i aromama	61.615	31.503	0,6	Waters, incl. mineral and aerated, with added sugar, sweetener or flavour
2402209000	Cigarete, ostale	56.724	29.003	0,6	Cigarettes
7601109000	Aluminijum, sirovi	56.421	28.848	0,6	Aluminium, raw
0201203000	Goveđe četvrti sa kostima, svježe	55.659	28.458	0,6	Forequarters of bovine animals, with bone in, fresh or chilled
8541430000	Diode, tranzistori, i slično, fotonaponske ćelije sastavljene u module ili panele	54.630	27.932	0,6	Diodes, transistors and similar semiconductor devices, photovoltaic cells
2106909800	Ostali prehrambeni proizvodi	52.365	26.774	0,5	Food preparations, n.e.s.
2203000100	Pivo od slada, u bocama	52.223	26.701	0,5	Beer made from malt, in bottles
8415109000	Uređaji za klimatizaciju, prozorski ili zidni, razdvojeni ("split")	47.791	24.435	0,5	Air conditioning machines, split-system
Uvoz svih ostalih roba		7.522.322	3.846.102	75,8	Imports of all other goods

Izvor: Baza podataka Uprave za indirektno/neizravno oporezivanje BiH.

Source: Indirect Taxation Authority of BiH database.

Prethodni podaci

Previous data

**VANJSKA TRGOVINA**  
FOREIGN TRADE

**10 - 10 Top 10 zemalja u izvozu i uvozu**  
*Top 10 exports and imports countries*

	I-VI 2024 '000 KM	I-VI 2024 '000 EUR	I - VI 2024 Struktura u % Structure in %	
Ukupan izvoz	5.371.192	2.746.247	100,0	<i>Total imports</i>
Njemačka	978.204	500.148	18,2	<i>Germany</i>
Hrvatska	826.721	422.696	15,4	<i>Croatia</i>
Austrija	583.803	298.494	10,9	<i>Austria</i>
Slovenija	435.355	222.593	8,1	<i>Slovenia</i>
Srbija	404.006	206.565	7,5	<i>Serbia</i>
Italija	367.404	187.851	6,8	<i>Italy</i>
Nizozemska	181.639	92.871	3,4	<i>Netherlands</i>
Crna Gora	174.009	88.969	3,2	<i>Montenegro</i>
Turska	123.849	63.323	2,3	<i>Turkiye</i>
Francuska	118.129	60.398	2,2	<i>France</i>
Ostale zemlje	1.178.073	602.339	21,9	<i>Other countries</i>

	I-VI 2024 '000 KM	I-VI 2024 '000 EUR	I - VI 2024 Struktura u % Structure in %	
Ukupan uvoz	9.922.038	5.073.057	100,0	<i>Total imports</i>
Italija	1.351.858	691.194	13,6	<i>Italy</i>
Njemačka	1.207.065	617.163	12,2	<i>Germany</i>
Kina	932.795	476.931	9,4	<i>China</i>
Srbija	735.692	376.153	7,4	<i>Serbia</i>
Hrvatska	684.711	350.087	6,9	<i>Croatia</i>
Turska	644.451	329.503	6,5	<i>Turkiye</i>
Austrija	371.074	189.727	3,7	<i>Austria</i>
Slovenija	365.281	186.765	3,7	<i>Slovenia</i>
Poljska	336.652	172.127	3,4	<i>Poland</i>
SAD	333.368	170.448	3,4	<i>United States</i>
Ostale zemlje	2.959.091	1.512.959	29,8	<i>Other countries</i>

Izvor: Baza podataka Uprave za indirektno/neizravno oporezivanje BiH.

Source: Indirect Taxation Authority of BiH database.

Prethodni podaci

Previous data

10 - 11 Izvoz Federacije Bosne i Hercegovine po zemljama prema geografskim zonama  
Exports of Federation of Bosnia and Herzegovina by countries by geographic zones

	VI 2024 000 KM	VI 2024 000 EUR	VI 2024 V 2024	VI 2024 VI 2023	I-VI 2024 000 KM	I-VI 2024 000 EUR	I-VI 2024 I-VI 2023	
<b>Ukupno</b>	885.070	452.529	96,9	92,9	5.371.192	2.746.247	92,1	<i>Total</i>
<b>Zemlje EU</b>	680.683	348.028	97,0	94,9	4.101.536	2.097.082	92,6	<i>EU countries</i>
Austrija	91.971	47.024	94,2	81,4	583.803	298.494	85,7	<i>Austria</i>
Belgija	5.594	2.860	60,6	96,4	38.567	19.719	104,2	<i>Belgium</i>
Bugarska	3.509	1.794	84,8	32,1	40.996	20.961	122,6	<i>Bulgaria</i>
Češka	15.143	7.742	92,3	88,8	96.121	49.146	101,9	<i>Czech Republic</i>
Kipar	369	189	147,6	159,7	1.059	541	97,5	<i>Cyprus</i>
Danska	3.972	2.031	117,2	144,6	21.163	10.820	109,3	<i>Denmark</i>
Estonija	102	52	25,5	14,7	1.121	573	54,7	<i>Estonia</i>
Finska	199	102	27,3	30,4	1.343	687	60,0	<i>Finland</i>
Francuska	19.091	9.761	91,8	104,0	118.129	60.398	101,3	<i>France</i>
Grčka	957	489	72,7	88,4	6.254	3.198	76,7	<i>Greece</i>
Hrvatska	146.323	74.814	94,6	110,2	826.721	422.696	93,5	<i>Croatia</i>
Irska	739	378	130,8	319,9	3.165	1.618	313,4	<i>Ireland</i>
Italija	70.104	35.844	107,3	86,9	367.404	187.851	87,4	<i>Italy</i>
Latvija (Letonija)	713	365	365,6	334,7	1.990	1.017	182,1	<i>Latvia</i>
Litvanija	9.154	4.680	122,7	207,7	38.600	19.736	101,6	<i>Lithuania</i>
Luksemburg	238	122	24,5	48,7	2.988	1.528	25,5	<i>Luxembourg</i>
Mađarska	16.848	8.614	91,8	126,7	97.525	49.864	97,5	<i>Hungary</i>
Malta	42	21	-	-	84	43	19,4	<i>Malta</i>
Nizozemska	27.959	14.295	99,7	107,0	181.639	92.871	104,6	<i>Netherlands</i>
Njemačka	159.003	81.297	101,7	90,1	978.204	500.148	91,1	<i>Germany</i>
Poljska	11.668	5.966	97,6	102,0	74.860	38.275	97,9	<i>Poland</i>
Portugal	467	239	127,9	90,3	2.588	1.323	50,6	<i>Portugal</i>
Rumunija	12.440	6.360	94,7	95,0	64.507	32.982	81,6	<i>Romania</i>
Slovačka	4.026	2.058	68,3	68,9	48.140	24.614	148,6	<i>Slovakia</i>
Slovenija	68.798	35.176	93,4	98,2	435.355	222.593	93,5	<i>Slovenia</i>
Španija	5.589	2.858	130,6	148,3	29.631	15.150	106,9	<i>Spain</i>
Švedska	5.665	2.896	88,8	78,9	39.579	20.236	92,0	<i>Sweden</i>
<b>Zemlje EFTE</b>	17.307	8.849	79,7	79,4	122.815	62.794	101,1	<i>EFTA countries</i>
Island	-	-	-	-	188	96	-	<i>Iceland</i>
Lihtenštajn	-	-	-	-	243	124	656,8	<i>Liechtenstein</i>
Norveška	2.665	1.363	68,3	70,4	22.567	11.538	123,4	<i>Norway</i>
Švicarska	14.642	7.486	82,5	81,3	99.817	51.036	96,8	<i>Switzerland</i>
<b>Ostale evropske zemlje</b>	145.310	74.296	93,4	80,6	904.932	462.684	84,2	<i>Other european countries</i>
Albanija	3.190	1.631	86,8	117,0	17.900	9.152	112,9	<i>Albania</i>
Crna Gora	26.367	13.481	96,1	61,8	174.009	88.969	84,5	<i>Montenegro</i>
Kosovo	4.749	2.428	65,6	50,1	34.814	17.800	72,7	<i>Kosovo</i>
Sjeverna Makedonija	11.309	5.782	111,0	131,1	63.368	32.400	107,2	<i>Macedonia FYR</i>
Ruska Federacija	15.946	8.153	192,7	114,4	32.213	16.470	129,7	<i>Russian Federation</i>
Srbija	63.505	32.470	88,5	80,8	404.006	206.565	71,5	<i>Serbia</i>
Turska	11.757	6.011	83,8	80,9	123.849	63.323	116,7	<i>Turkey</i>
Ujedinjeno Kraljevstvo	5.640	2.884	51,4	79,3	41.501	21.219	132,0	<i>United Kingdom</i>
<b>Ostale zemlje</b>	2.847	1.456	133,4	107,4	13.272	6.786	74,1	<i>Other countries</i>
<b>Afrika</b>	1.150	588	11,8	16,1	36.336	18.578	172,7	<i>Africa</i>

10 - 11 Izvoz Federacije Bosne i Hercegovine po zemljama prema geografskim zonama (nastavak)  
Exports of Federation of Bosnia and Herzegovina by countries by geographic zones (continued)

	VI 2024 000 KM	VI 2024 000 EUR	VI 2024 V 2024	VI 2024 VI 2023	I-VI 2024 000 KM	I-VI 2024 000 EUR	I-VI 2024 I-VI 2023	
Zemlje sjeverne Afrike	978	500	10,5	23,5	31.387	16.048	368,7	North Africa
Ostale Afričke zemlje	172	88	36,4	5,8	4.949	2.530	39,5	Other African countries
Amerika	18.322	9.368	121,8	114,9	100.784	51.530	96,1	America
Zemlje sjeverne Amerike	16.345	8.357	130,7	146,6	79.940	40.873	96,1	North America
Kanada	31	16	25,0	103,3	485	248	274,0	Canada
SAD	16.314	8.341	131,7	146,7	79.455	40.625	95,7	United States
Ostale zemlje	-	-	-	-	-	-	-	Other countries
Zemlje Centralne Amerike i Kariba	1.646	842	82,1	67,2	15.618	7.985	135,2	Centr. America and Caribbean
Zemlje Južne Amerike	331	169	62,9	14,1	5.226	2.672	51,4	South America
Azija	21.427	10.955	251,6	232,2	99.114	50.676	127,3	Asia
Zemlje Bliskog i Srednjeg Istoka	15.364	7.855	355,1	393,4	60.245	30.803	118,9	Near and Middle Eastern countries
Ostale zemlje Azije	6.063	3.100	144,8	113,9	38.869	19.873	143,1	Other Asian countries
Indija	1.066	545	130,8	88,1	8.397	4.293	118,6	India
Japan	3	2	60,0	1,8	410	210	67,0	Japan
Kina	2.657	1.359	145,5	582,7	13.738	7.024	271,1	China
Malezija	318	163	84,4	29,4	1.206	617	41,4	Malaysia
Ostale zemlje	2.019	1.032	173,3	83,7	15.118	7.730	131,6	Other countries
Zemlje okeanije i polarnog regiona	380	194	53,2	66,1	3.888	1.988	150,8	Oceania and Polar Regions
Australija i Novi Zeland	380	194	53,2	66,1	3.888	1.988	150,8	Australia and New Zealand
Australija	351	179	87,3	64,9	3.504	1.792	146,2	Australia
Novi Zeland	29	15	9,3	85,3	384	196	209,8	New Zealand
Ostale zemlje	-	-	-	-	-	-	-	Other countries
Ostale zemlje Okeanije i Polarnog Regiona	-	-	-	-	-	-	-	Other countries of Oceania and Polar Region
Neraspoređeno	491	251	113,4	221,2	1.787	914	213,2	Unclassified

Izvor: Baza podataka Uprave za indirektno/neizravno oporezivanje BiH.

Source: Indirect Taxation Authority of BiH database.

Prethodni podaci

Previous data

**VANJSKA TRGOVINA**  
FOREIGN TRADE

**10 - 12 Uvoz federacije Bosne i Hercegovine po zemljama prema geografskim zonama**  
*Imports of federation of Bosnia and Herzegovina by countries by geographic zones*

	VI 2024 000 KM	VI 2024 000 EUR	VI 2024 V 2024	VI 2024 VI 2023	I-VI 2024 000 KM	I-VI 2024 000 EUR	I-VI 2024 I-VI 2023	
Ukupno	1.640.309	838.677	95,2	96,2	9.922.038	5.073.057	102,1	<i>Total</i>
Zemlje EU	996.967	509.741	94,6	101,4	6.027.868	3.082.000	104,6	<i>EU countries</i>
Austrija	63.743	32.591	97,8	99,7	371.074	189.727	97,4	<i>Austria</i>
Belgija	15.618	7.985	100,1	91,8	96.405	49.291	106,4	<i>Belgium</i>
Bugarska	10.164	5.197	122,2	137,7	122.580	62.674	309,6	<i>Bulgaria</i>
Češka	35.530	18.166	111,6	109,3	199.923	102.219	98,8	<i>Czech Republic</i>
Kipar	18	9	300,0	64,3	238	122	85,0	<i>Cyprus</i>
Danska	5.332	2.726	103,7	96,2	32.008	16.365	125,7	<i>Denmark</i>
Estonija	353	180	68,1	120,5	1.920	982	110,4	<i>Estonia</i>
Finska	2.757	1.410	74,5	87,8	17.305	8.848	78,0	<i>Finland</i>
Francuska	33.686	17.223	110,3	112,4	201.480	103.015	115,2	<i>France</i>
Grčka	23.816	12.177	140,8	257,2	120.924	61.827	147,6	<i>Greece</i>
Hrvatska	132.469	67.730	98,9	102,3	684.711	350.087	90,1	<i>Croatia</i>
Irska	10.473	5.355	98,3	154,5	52.838	27.016	130,6	<i>Ireland</i>
Italija	220.331	112.653	87,5	102,1	1.351.858	691.194	104,4	<i>Italy</i>
Latvija (Letonija)	381	195	64,8	126,6	2.959	1.513	153,4	<i>Latvia</i>
Litvanija	1.235	631	100,5	99,3	9.047	4.626	133,7	<i>Lithuania</i>
Luksemburg	723	370	85,5	63,2	4.085	2.089	74,6	<i>Luxembourg</i>
Mađarska	38.336	19.601	93,0	108,6	216.020	110.449	105,1	<i>Hungary</i>
Malta	651	333	101,1	105,5	3.941	2.015	77,0	<i>Malta</i>
Nizozemska	24.717	12.638	88,5	91,6	173.580	88.750	113,5	<i>Netherlands</i>
Njemačka	179.941	92.002	89,3	86,3	1.207.065	617.163	103,0	<i>Germany</i>
Poljska	55.222	28.235	102,9	101,9	336.652	172.127	96,0	<i>Poland</i>
Portugal	2.556	1.307	97,5	84,1	19.289	9.862	109,0	<i>Portugal</i>
Rumunija	18.042	9.225	78,2	135,4	110.620	56.559	123,6	<i>Romania</i>
Slovačka	15.268	7.806	90,4	85,0	102.251	52.280	116,1	<i>Slovakia</i>
Slovenija	60.186	30.773	102,3	94,6	365.281	186.765	99,4	<i>Slovenia</i>
Španija	35.040	17.916	90,0	144,8	163.904	83.803	127,8	<i>Spain</i>
Švedska	10.379	5.307	86,6	93,7	59.910	30.631	110,1	<i>Sweden</i>
Zemlje EFTE	19.430	9.934	110,6	166,4	102.775	52.548	142,8	<i>EFTA countries</i>
Island	13	7	13,4	35,1	371	190	218,2	<i>Iceland</i>
Lihtenštajn	136	70	219,4	44,3	415	212	71,4	<i>Liechtenstein</i>
Norveška	2.989	1.528	141,6	195,7	21.869	11.181	221,3	<i>Norway</i>
Švicarska	16.292	8.330	106,5	166,1	80.120	40.965	130,7	<i>Switzerland</i>
Ostale evropske zemlje	293.159	149.890	96,6	93,2	1.754.367	896.994	98,4	<i>Other european countries</i>
Albanija	2.841	1.453	77,6	60,8	16.030	8.196	83,1	<i>Albania</i>
Crna Gora	3.425	1.751	90,3	97,0	24.390	12.470	125,5	<i>Montenegro</i>
Kosovo	2.029	1.037	104,2	125,7	10.678	5.460	105,3	<i>Kosovo</i>
Sjeverna Makedonija	17.085	8.735	111,1	163,4	87.067	44.517	141,9	<i>Macedonia FYR</i>
Ruska Federacija	10.625	5.432	67,1	29,3	150.899	77.153	68,5	<i>Russian Federation</i>
Srbija	146.484	74.896	113,8	107,9	735.692	376.153	96,8	<i>Serbia</i>
Turska	96.473	49.326	79,9	91,9	644.451	329.503	106,7	<i>Turkey</i>
Ujedinjeno Kraljevstvo	9.830	5.026	103,3	70,6	60.716	31.044	95,0	<i>United Kingdom</i>
Ostale zemlje	4.367	2.233	117,4	127,0	24.444	12.498	103,2	<i>Other countries</i>
Afrika	10.288	5.260	63,5	55,4	78.022	39.892	97,8	<i>Africa</i>

**VANJSKA TRGOVINA**  
FOREIGN TRADE

**10 - 12 Uvoz Federacije Bosne i Hercegovine po zemljama prema geografskim zonama (nastavak)**

*Imports of Federation of Bosnia and Herzegovina by countries by geographic zones (continued)*

	VI 2024 000 KM	VI 2024 000 EUR	<u>VI 2024</u> V 2024	<u>VI 2024</u> VI 2023	I-VI 2024 000 KM	I-VI 2024 000 EUR	<u>I-VI 2024</u> I-VI 2023	
Zemlje sjeverne Afrike	7.496	3.833	52,1	46,1	65.122	33.296	95,9	<i>North Africa</i>
Ostale Afričke zemlje	2.792	1.428	154,0	120,4	12.900	6.596	109,0	<i>Other African countries</i>
Amerika	62.596	32.005	104,6	82,5	472.449	241.559	94,8	<i>America</i>
Zemlje sjeverne Amerike	36.521	18.673	101,3	64,5	337.996	172.815	88,3	<i>North America</i>
Kanada	728	372	106,9	82,4	4.628	2.366	59,8	<i>Canada</i>
SAD	35.793	18.301	101,2	64,2	333.368	170.448	88,8	<i>United States</i>
Ostale zemlje	-	-	-	-	-	-	-	<i>Other countries</i>
Zemlje Centralne Amerike i Kariba	3.520	1.800	112,7	116,7	18.862	9.644	96,8	<i>Centr. America and Caribbean</i>
Zemlje Južne Amerike	22.555	11.532	109,0	139,2	115.591	59.101	120,3	<i>South America</i>
Azija	250.961	128.314	94,8	83,3	1.454.843	743.849	97,6	<i>Asia</i>
Zemlje Bliskog i Srednjeg Istoka	7.376	3.771	65,6	65,1	64.505	32.981	94,5	<i>Near and Middle Eastern countries</i>
Ostale zemlje Azije	243.585	124.543	96,1	84,1	1.390.338	710.869	97,8	<i>Other Asian countries</i>
Indija	15.684	8.019	85,1	44,1	93.414	47.762	55,3	<i>India</i>
Japan	12.356	6.318	130,0	126,0	59.265	30.302	102,5	<i>Japan</i>
Kina	157.557	80.558	90,1	77,7	932.795	476.931	101,8	<i>China</i>
Malezija	5.591	2.859	113,1	183,0	22.411	11.459	122,2	<i>Malaysia</i>
Ostale zemlje	52.397	26.790	114,7	135,4	282.453	144.416	108,3	<i>Other countries</i>
Zemlje okeanije i polarnog regiona	6.354	3.249	84,8	-	27.304	13.960	104,1	<i>Oceania and Polar Regions</i>
Australija i Novi Zeland	6.353	3.248	84,8	-	27.209	13.912	104,5	<i>Australia and New Zealand</i>
Australija	6.246	3.194	83,5	-	26.852	13.729	103,9	<i>Australia</i>
Novi Zeland	81	41	-	165,3	261	133	138,1	<i>New Zealand</i>
Ostale zemlje	26	13	371,4	260,0	96	49	738,5	<i>Other countries</i>
Ostale zemlje Okeanije i Polarnog Regiona	1	1	20,0	33,3	95	49	50,3	<i>Other countries of Oceania and Polar Region</i>
Neraspoređeno	554	283	131,6	350,6	4.410	2.255	39,5	<i>Unclassified</i>

Izvor: Baza podataka Uprave za indirektno/neizravno oporezivanje BiH.

Source: Indirect Taxation Authority of BiH database.

Prethodni podaci

Previous data

**10 - 13 Izvoz i uvoz po statističkim procedurama**

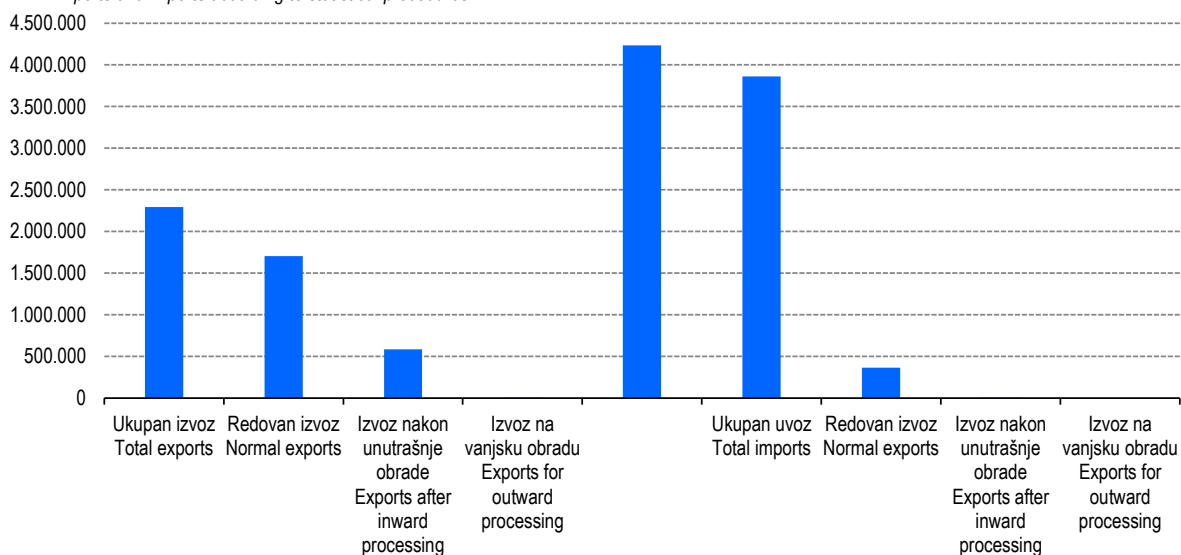
*Exports and imports according to statistical procedures*

	I - VI 2024 '000 KM	I - VI 2024 Struktura u % Structure in %	
Ukupan izvoz	5.371.192	100,0	Total exports
1 Redovan izvoz	4.009.989	74,7	Normal exports
2 Izvoz nakon unutrašnje obrade	1.354.665	25,2	Exports after inward processing
3 Izvoz na vanjsku obradu	6.538	0,1	Exports for outward processing
Ukupan uvoz	9.922.038	100,0	Total imports
1 Redovan uvoz	9.055.979	91,3	Normal imports
2 Uvoz na unutrašnju obradu	857.471	8,6	Imports for inward processing
3 Uvoz nakon vanjske obrade	8.588	0,1	Imports after outward processing

	I - VI 2024 '000 EUR	I - VI 2024 Struktura u % Structure in %	
Ukupan izvoz	2.746.247	100,0	Total exports
1 Redovan izvoz	2.050.275	74,7	Normal exports
2 Izvoz nakon unutrašnje obrade	692.629	25,2	Exports after inward processing
3 Izvoz na vanjsku obradu	3.343	0,1	Exports for outward processing
Ukupan uvoz	5.073.057	100,0	Total imports
1 Redovan uvoz	4.630.249	91,3	Normal imports
2 Uvoz na unutrašnju obradu	438.418	8,6	Imports for inward processing
3 Uvoz nakon vanjske obrade	4.391	0,1	Imports after outward processing

**10 - 13. 1 Izvoz i uvoz po statističkim procedurama**

*Exports and imports according to statistical procedures*



Izvor: Baza podataka Uprave za indirektno/neizravno oporezivanje BiH.

Prethodni podaci

Source: Indirect Taxation Authority of BiH database.

Previous data



**UNUTRAŠNJA/UNUTARNJA TRGOVINA**  
DOMESTIC TRADE

**Desezonirani i kalendarski prilagođeni pokazatelji <sup>1)</sup>**

seasonally and working-day adjusted indicators <sup>1)</sup>

**11 - 1 Trgovina na malo - mjesečne stope promjena izračunate iz desezoniranih indeksa**

Month - on - month growth rates calculated on basis of seasonally adjusted indices

	<u>I 2024</u> XII 2023	<u>II 2024</u> I 2024	<u>III 2024</u> II 2024	<u>IV 2024</u> III 2024	<u>V 2024</u> IV 2024	<u>VI 2024</u> V 2024	
Ukupan promet - oblast 47*							Total turnover - division 47
Nominalno	-0,5	2,6	-2,3	6,2	-3,6	-0,5	Value index
Realno	-0,1	1,2	-1,2	3,8	-2,1	0,1	Volume index
Promet od trgovine na malo							Retail turnover
Nominalno	-0,4	2,2	-1,5	4,8	-2,1	-1,3	Value index
Realno	-0,2	2,1	-0,7	4,0	-2,4	0,0	Volume index

**11 - 2 Trgovina na malo - godišnje stope promjena izračunate iz kalendarski prilagođenih indeksa**

Year - on - year growth rates calculated on basis of working day adjusted indices

	<u>I 2024</u> I 2023	<u>II 2024</u> II 2023	<u>III 2024</u> III 2023	<u>IV 2024</u> IV 2023	<u>V 2024</u> V 2023	<u>VI 2024</u> VI 2023	
Ukupan promet - oblast 47							Total turnover - division 47
Nominalno	7,9	13,1	7,5	12,9	7,9	5,7	Value index
Realno	6,4	10,9	6,5	11,2	6,8	5,6	Volume index
Promet od trgovine na malo							Retail turnover
Nominalno	7,6	12,7	7,6	9,9	8,4	5,0	Value index
Realno	5,7	10,6	7,2	7,9	7,0	5,7	Volume index

**11 - 3 Desezonirani indeksi prometa prema glavnoj djelatnosti poslovnog subjekta, KD BiH 2010**

Seasonally adjusted turnover indices, by main activity of business entity, according to KD BiH 2010

		Ukupan promet Total turnover						
		nominalno Value indices			realno Volume indices			
		<u>IV 2024</u> III 2024	<u>V 2024</u> IV 2024	<u>VI 2024</u> V 2024	<u>IV 2024</u> III 2024	<u>V 2024</u> IV 2024	<u>VI 2024</u> V 2024	
47	Trgovina na malo, osim trgovine motornim vozilima i motociklima	106,2	96,4	99,5	103,8	97,9	100,1	Retail trade, except of motor vehicles and motorcycles
47.11+	Trgovina na malo hranom,	108,1	96,5	100,9	105,0	98,2	100,9	Retail trade of food, beverages
47.2	pićem i duhanskim proizvodima							and tobacco
47.19+	Trgovina na malo	102,2	99,0	97,9	100,9	100,2	98,8	Retail trade of non-food products
47.4	do neprehrambenim proizvodima							(except of automotive fuels)
47.9	(osim trgovine motornim gorivima)							
47-	Trgovina na malo,	105,0	97,8	99,4	102,6	99,3	99,7	Retail trade, except of automotive
47.30	osim specijalizirane trgovine motornim gorivom							fuels in specialised stores

Prethodni podaci

Previous data

**11 - 3 Desezonirani indeksi prometa prema glavnoj djelatnosti poslovnog subjekta, KD BiH 2010 (nastavak)**  
*Seasonally adjusted turnover indices, by main activity of business entity, according to KD BiH 2010 (continued)*

	Promet od trgovine na malo <i>Turnover from retailing activities</i>						
	nominalno <i>Value indices</i>			realno <i>Volume indices</i>			
	<u>IV 2024</u> III 2024	<u>V 2024</u> IV 2024	<u>VI 2024</u> V 2024	<u>IV 2024</u> III 2024	<u>V 2024</u> IV 2024	<u>VI 2024</u> V 2024	
Ukupno	104,8	97,9	98,7	104,0	97,6	100,0	<i>Total</i>
47 Trgovina na malo, osim trgovine motornim vozilima i motociklima	104,8	97,9	98,7	103,7	97,7	100,2	<i>Retail trade, except of motor vehicles and motorcycles</i>
47.11+ Trgovina na malo hranom, pićem i duhanskim proizvodima	106,7	97,4	101,4	106,3	96,8	102,0	<i>Retail trade of food, beverages and tobacco</i>
47.19+47.4 Trgovina na malo neprehrambenim do 47.9 proizvodima (osim trgovine motornim gorivima)	101,1	100,3	96,3	102,3	98,7	98,8	<i>Retail trade of non-food products (except of automotive fuels)</i>
47 - Trgovina na malo, osim specijalizirane 47.30 trgovine motornim gorivom	103,9	98,8	98,8	104,0	97,9	100,1	<i>Retail trade, except of automotive fuels in specialised stores</i>
Ostale djelatnosti (izvan G 47)	105,1	96,9	97,9	107,2	96,1	98,4	<i>Other activities (excl. G 47)</i>

**11 - 4 Kalendarski prilagođeni indeksi prometa prema glavnoj djelatnosti poslovnog subjekta, KD BiH 2010**  
*Working-day adjusted turnover indices, by main activity of business entity, according to KD BiH 2010*

	Ukupan promet <i>Total turnover</i>						
	nominalno <i>Value indices</i>			realno <i>Volume indices</i>			
	<u>IV 2024</u> IV 2023	<u>V 2024</u> V 2023	<u>VI 2024</u> VI 2023	<u>IV 2024</u> IV 2023	<u>V 2024</u> V 2023	<u>VI 2024</u> VI 2023	
47 Trgovina na malo, osim trgovine motornim vozilima i motociklima	112,9	107,9	105,7	111,2	106,8	105,6	<i>Retail trade, except of motor vehicles and motorcycles</i>
47.11+ Trgovina na malo hranom, pićem i duhanskim proizvodima	105,1	102,6	100,4	102,0	100,2	98,5	<i>Retail trade of food, beverages and tobacco</i>
47.19+47.4 Trgovina na malo neprehrambenim do 47.9 proizvodima (osim trgovine motornim gorivima)	113,3	109,1	105,3	112,9	109,9	107,8	<i>Retail trade of non-food products (except of automotive fuels)</i>
47 - Trgovina na malo, osim specijalizirane 47.30 trgovine motornim gorivom	109,1	105,8	102,8	108,1	105,7	103,7	<i>Retail trade, except of automotive fuels in specialised stores</i>

**11 - 4 Kalendarski prilagođeni indeksi prometa prema glavnoj djelatnosti poslovnog subjekta, KD BiH 2010 (nastavak)**  
*Working-day adjusted turnover indices, by main activity of business entity, according to KD BiH 2010 (continued)*

	Promet od trgovine na malo <i>Turnover from retailing activities</i>						
	nominalno <i>Value indices</i>			realno <i>Volume indices</i>			
	<u>IV 2024</u> IV 2023	<u>V 2024</u> V 2023	<u>VI 2024</u> VI 2023	<u>IV 2024</u> IV 2023	<u>V 2024</u> V 2023	<u>VI 2024</u> VI 2023	
Ukupno	109,9	108,4	105,0	107,9	107,0	105,7	<i>Total</i>
47 Trgovina na malo, osim trgovine motornim vozilima i motociklima	109,7	108,3	104,6	107,7	106,9	105,4	<i>Retail trade, except of motor vehicles and motorcycles</i>
47.11+ Trgovina na malo hranom, pićem i duhanskim proizvodima	104,0	102,1	100,4	100,9	99,8	98,5	<i>Retail trade of food, beverages and tobacco</i>
47.19+47.4 Trgovina na malo neprehrambenim do 47.9 proizvodima (osim trgovine motornim gorivima)	110,4	110,3	103,4	109,4	110,4	107,9	<i>Retail trade of non-food products (except of automotive fuels)</i>
47 - Trgovina na malo, osim specijalizirane 47.30 trgovine motornim gorivom	107,1	106,1	101,9	105,6	105,7	103,7	<i>Retail trade, except of automotive fuels in specialised stores</i>
Ostale djelatnosti (izvan G 47)	112,8	110,4	110,6	111,5	109,4	110,5	<i>Other activities (excl. G 47)</i>

Prethodni podaci

*Previous data*

**UNUTRAŠNJA/UNUTARNJA TRGOVINA**  
DOMESTIC TRADE

**11 - 5 Kalendarski prilagođeni indeksi prometa prema glavnoj djelatnosti poslovnog subjekta, KD BiH 2010**

*Working-day adjusted turnover indices, by main activity of business entity, according to KD BiH 2010*

θ 2015=100

		Ukupan promet <i>Total turnover</i>						
		nominalno <i>Value indices</i>			realno <i>Volume indices</i>			
		<i>IV 2024</i> θ 2015	<i>V 2024</i> θ 2015	<i>VI 2024</i> θ 2015	<i>IV 2024</i> θ 2015	<i>V 2024</i> θ 2015	<i>VI 2024</i> θ 2015	
47	Trgovina na malo, osim trgovine motornim vozilima i motociklima	181,7	173,4	175,5	152,2	145,6	148,9	<i>Retail trade, except of motor vehicles and motorcycles</i>
47.11+	Trgovina na malo hranom, pićem i duhanskim proizvodima	186,2	176,1	183,0	137,7	129,7	134,8	<i>Retail trade of food, beverages and tobacco</i>
47.19+	Trgovina na malo neprehrambenim proizvodima (osim trgovine motornim gorivima)	181,1	179,5	175,4	180,2	177,9	178,0	<i>Retail trade of non-food products (except of automotive fuels)</i>
47 - 47.30	Trgovina na malo, osim specijalizirane trgovine motornim gorivom	183,6	177,8	179,1	159,5	154,4	157,0	<i>Retail trade, except of automotive fuels in specialised stores</i>

**11 - 5 Kalendarski prilagođeni indeksi prometa prema glavnoj djelatnosti poslovnog subjekta, KD BiH 2010 (nastavak)**

*Working-day adjusted turnover indices, by main activity of business entity, according to KD BiH 2010 (continued)*

θ 2015=100

		Promet od trgovine na malo <i>Turnover from retailing activities</i>						
		nominalno <i>Value indices</i>			realno <i>Volume indices</i>			
		<i>IV 2024</i> θ 2015	<i>V 2024</i> θ 2015	<i>VI 2024</i> θ 2015	<i>IV 2024</i> θ 2015	<i>V 2024</i> θ 2015	<i>VI 2024</i> θ 2015	
Ukupno		185,9	181,4	182,9	156,8	152,6	156,8	<i>Total</i>
47	Trgovina na malo, osim trgovine motornim vozilima i motociklima	189,8	184,9	186,2	160,0	155,5	159,7	<i>Retail trade, except of motor vehicles and motorcycles</i>
47.11+	Trgovina na malo hranom, pićem i duhanskim proizvodima	200,1	189,6	197,4	148,0	139,6	145,5	<i>Retail trade of food, beverages and tobacco</i>
47.19+	Trgovina na malo neprehrambenim proizvodima (osim trgovine motornim gorivima)	180,8	181,3	176,0	182,6	181,0	183,4	<i>Retail trade of non-food products (except of automotive fuels)</i>
47 - 47.30	Trgovina na malo, osim specijalizirane trgovine motornim gorivom	190,0	185,3	186,2	166,0	161,1	165,2	<i>Retail trade, except of automotive fuels in specialised stores</i>
Ostale djelatnosti (izvan G 47)		142,9	142,9	146,2	121,0	120,9	125,1	<i>Other activities (excl. G 47)</i>

Prethodni podaci

*Previous data*

**UNUTRAŠNJA/UNUTARNJA TRGOVINA**  
DOMESTIC TRADE

Izvorni, neprilagođeni pokazatelji  
Gross, non-adjusted indicators

**11 - 6 Nominalni indeksi od trgovine na malo prema trgovačkim strukama**  
Value indices of retail trade by branches

		<u>VI 2024</u> V 2024	<u>VI 2024</u> VI 2023	<u>I-VI 2024</u> I-VI 2023	Udio u ukupnom prometu Share in total turnover VI 2024	
Ukupno		100,8	105,0	108,4	100,0	Total
11	Nespecijalizirane prodavnice/prodavaonice živežnim namirnicama	104,5	100,3	103,0	35,0	Non-specialized stores of food
19	Ostale nespecijalizirane prodavnice / prodavaonice	94,9	96,8	105,2	8,7	Other non-specialized stores
21+22+23+ 24+25+26+29	Specijalizirane prodavnice/prodavaonice živežnim namirnicama	99,7	104,4	107,3	3,2	Specialized stores with food, beverages and tobacco
30	Motorna goriva i maziva	101,6	117,1	115,9	23,1	Automotive fuels and lubricants
51+71+72	Tekstil, obuća, odjevni i kožni predmeti	107,7	110,3	111,2	6,9	Textiles, clothes, footwear and leather products
52	Željezna roba, boje, staklo i ostali građevinski materijal u specijalnim prodavnicama / prodavaonicama	92,9	96,2	103,6	5,6	Hardware, paints and glass in specialised store
54+59	Namještaj, oprema za rasvjetu, električni i ostali aparati za domaćinstvo/kućanstvo	105,0	93,5	101,8	2,9	Furniture, lighting equipment, electrical and other household appliances,
73+74+75	Apoteke/ljekarne, medicinski i ortopedski proizvodi, kozmetički i toaletni proizvodi	99,2	109,5	113,0	8,9	Dispensing chemist, medical and orthopaedic, cosmetic and toilet goods
41+42+43+ 53+61+61+ 64+65+76+ 77+78	Ostala trgovina na malo u specijalnim prodavnicama/prodavaonicama	85,8	110,9	122,8	3,7	Other retail sale in specialised stores
79-99	Ostala trgovina na malo izvan prodavnica / prodavaonica	89,7	102,3	111,1	0,8	Other retail sale not in stores

Prethodni podaci

Previous data

12 - 1 Dolasci i noćenja turista  
Tourists arrivals and nights

	Dolasci turista Tourist arrivals				Noćenja turista Tourist nights				
	VI 2024	VI 2024 VI 2023	I - VI 2024	I-VI 2024 I-VI 2023	VI 2024	VI 2024 VI 2023	I - VI 2024	I-VI 2024 I-VI 2023	
UKUPNO	156.345	128,4	586.827	114,7	308.526	127,8	1.130.766	111,2	TOTAL
Domaći	32.939	107,2	165.337	108,2	61.979	100,3	301.610	104,1	Domestic
Strani	123.406	135,6	421.490	117,5	246.547	137,3	829.156	114,1	Foreign

Dolasci i noćenja turista prema vrstama objekata

Tourist arrivals and nights by types of accommodation

UKUPNO	156.345	128,4	586.827	114,7	308.526	127,8	1.130.766	111,2	TOTAL
Hoteli i sličan smještaj	150.225	128,7	566.857	115,0	295.436	128,1	1.085.587	111,1	Hotels and similar accommodation
Odmarališta i slični objekti za kraći odmor	4.266	125,1	15.968	109,4	9.854	118,9	38.518	119,8	Holiday and other short-stay accommodation
Kampovi i prostori za kampiranje	1.729	118,8	3.387	97,8	3.058	140,3	5.594	97,6	Camps and camping grounds
Ostali smještaj	125	84,5	615	85,7	178	65,7	1.067	86,3	Other accommodation
DOMAĆI	32.939	107,2	165.337	108,2	61.979	100,3	301.610	104,1	DOMESTIC
Hoteli i sličan smještaj	31.197	107,4	157.512	108,6	58.040	99,9	284.084	103,2	Hotels and similar accommodation
Odmarališta i slični objekti za kraći odmor	1.565	111,6	7.204	103,3	3.684	113,6	16.557	125,8	Holiday and other short-stay accommodation
Kampovi i prostori za kampiranje	109	49,8	233	57,0	141	49,1	281	52,4	Camps and camping grounds
Ostali smještaj	68	84,0	388	97,0	114	77,6	688	79,9	Other accommodation
STRANI	123.406	135,6	421.490	117,5	246.547	137,3	829.156	114,1	FOREIGN
Hoteli i sličan smještaj	119.028	135,8	409.345	117,7	237.396	137,6	801.503	114,1	Hotels and similar accommodation
Odmarališta i slični objekti za kraći odmor	2.701	134,5	8.764	114,9	6.170	122,3	21.961	115,6	Holiday and other short-stay accommodation
Kampovi i prostori za kampiranje	1.620	131,1	3.154	103,3	2.917	154,2	5.313	102,2	Camps and camping grounds
Ostali smještaj	57	85,1	227	74,4	64	51,6	379	101,1	Other accommodation

12 - 2 Dolasci i noćenja turista prema načinu dolaska

Tourist arrivals and nights, by organization of tourist arrivals

	Individualno Individual arrangement				Organizirano Organized trips				
	dolasci turista Tourist arrivals		noćenja turista Tourist nights		dolasci turista Tourist arrivals		noćenja turista Tourist nights		
	VI 2024	Struktura %	VI 2024	Struktura %	VI 2024	Struktura %	VI 2024	Struktura %	
UKUPNO	107.950	69,0	217.857	70,6	48.395	31,0	90.669	29,4	TOTAL
Domaći	27.718	25,7	51.842	23,8	5.221	10,8	10.137	11,2	Domestic
Strani	80.232	74,3	166.015	76,2	43.174	89,2	80.532	88,8	Foreign

12 - 3 Svrha dolaska turista

Purpose of the trip

	Poslovno Business				Ostalo Other				
	dolasci turista Tourist arrivals		noćenja turista Tourist nights		dolasci turista Tourist arrivals		noćenja turista Tourist nights		
	VI 2024	Struktura %	VI 2024	Struktura %	VI 2024	Struktura %	VI 2024	Struktura %	
UKUPNO	17.474	11,2	36.230	11,7	138.871	88,8	272.296	88,3	TOTAL
Domaći	7.110	40,7	13.610	37,6	25.829	18,6	48.369	17,8	Domestic
Strani	10.364	59,3	22.620	62,4	113.042	81,4	223.927	82,2	Foreign

12 - 4 Dolasci i noćenja turista po zemljama prebivališta  
Tourist arrivals and nights by country of residence

	Dolasci turista Tourist arrivals				Noćenja turista Tourist nights				
	VI 2024	VI 2024 VI 2023	I - VI 2024	I-VI 2024 I-VI 2023	VI 2024	VI 2024 VI 2023	I - VI 2024	I-VI 2024 I-VI 2023	
UKUPNO STRANI	123.406	135,6	421.490	117,5	246.547	137,3	829.156	114,1	TOTAL
Albanija	275	131,0	1.308	85,1	666	97,5	2.639	80,1	Albania
Austrija	2.568	101,4	11.104	103,1	4.389	91,2	20.293	95,5	Austria
Belgija	743	123,4	2.196	98,0	1.638	121,8	5.339	107,7	Belgium
Bugarska	618	100,3	3.193	138,1	1.402	163,8	6.406	156,8	Bulgaria
Crna Gora	1.360	133,9	11.052	106,3	2.611	141,4	21.621	105,9	Montenegro
Češka	1.056	150,2	2.510	116,9	1.854	168,9	4.451	107,3	Czech Republic
Danska	276	84,9	1.214	94,8	966	82,6	3.698	101,0	Denmark
Estonija	56	68,3	195	94,7	158	85,0	570	98,5	Estonia
Finska	199	125,2	598	101,9	452	158,0	1.286	113,4	Finland
Francuska	2.395	120,2	6.533	96,8	7.815	126,2	19.459	102,7	France
Grčka	795	181,9	1.933	151,3	1.804	226,9	4.947	198,8	Greece
Nizozemska	2.023	99,2	6.202	91,5	5.636	102,6	16.332	99,5	Netherlands
Hrvatska	8.770	92,7	65.772	96,1	14.456	91,5	119.660	91,0	Croatia
Irska	459	174,5	1.618	137,9	1.776	219,5	5.699	147,6	Ireland
Island	37	78,7	69	54,8	99	112,5	168	60,9	Iceland
Italija	3.156	152,5	12.274	127,5	6.957	162,7	28.314	131,2	Italy
Kipar	97	225,6	269	128,7	116	218,9	508	104,3	Cyprus
Latvija	87	61,3	252	81,0	240	58,0	701	85,5	Latvia
Litvanija	113	111,9	352	83,8	439	-	981	163,0	Lithuania
Luksemburg	57	55,9	301	84,6	133	56,8	872	101,3	Luxembourg
Mađarska	1.523	99,2	5.845	112,9	3.046	110,3	10.239	98,5	Hungary
Sjeverna Makedonija	1.168	122,8	5.131	99,6	2.024	128,0	9.847	90,1	Macedonia
Malta	156	232,8	324	162,8	360	-	792	152,6	Malta
Norveška	385	131,0	1.270	82,4	855	150,3	2.893	87,9	Norway
Njemačka	4.427	92,4	17.998	99,9	9.817	96,7	39.420	102,7	Germany
Poljska	4.479	108,7	10.867	130,5	11.142	101,0	24.149	118,0	Poland
Portugal / Portugalija	297	130,3	951	156,9	651	172,2	1.905	139,7	Portugal
Rumunija / Rumunjska	736	178,2	2.382	133,0	1.917	264,1	5.390	152,7	Romania
Rusija	590	98,2	3.508	89,4	1.468	125.315	6.868	94,9	Russia
Slovačka	747	186,8	2.021	140,5	1.700	197,0	4.354	140,3	Slovakia
Slovenija	4.503	124,1	21.079	103,9	8.728	140,3	39.879	105,1	Slovenia
Srbija	3.979	103,1	28.062	104,2	7.142	105,9	52.203	100,6	Serbia
Španija / Španjolska	1.405	119,4	3.986	142,4	2.895	91,0	8.253	103,4	Spain
Švajcarska / Švicarska	827	99,4	3.769	95,1	1.584	106,5	7.839	98,7	Switzerland (including Liechtenstein)
Švedska	693	87,7	2.682	79,3	1.593	92,7	6.697	86,7	Sweden
Turska	20.980	131,4	61.886	154,5	27.266	124,9	91.996	145,7	Turkey
Ujedinjeno Kraljevstvo	2.305	172,4	7.444	147,3	6.137	200,6	19.900	153,4	United Kingdom
Ukrajina	259	118,3	1.279	146,8	822	160,2	3.620	186,8	Ukraine
Ostale evropske zemlje	504	94,2	1.261	75,7	2.120	183,1	4.196	116,5	Other European countries
Egipat	119	96,0	351	101,2	361	102,9	1.216	122,7	Egypt

12 - 4 Dolasci i noćenja turista po zemljama prebivališta (nastavak)  
Tourist arrivals and nights by country of residence (continued)

	Dolasci turista Tourist arrivals				Noćenja turista Tourist nights				
	VI 2024	VI 2024 VI 2023	I - VI 2024	I-VI 2024 I-VI 2023	VI 2024	VI 2024 VI 2023	I - VI 2024	I-VI 2024 I-VI 2023	
Južnoafrička Republika	55	100,0	161	111,0	127	146,0	477	160,6	South Africa
Ostale afričke zemlje	191	91,4	745	101,4	557	126,6	2.777	141,1	Other African countries
Kanada	617	105,7	2.079	113,5	1.374	115,3	4.680	115,8	Canada
SAD	4.216	107,7	14.197	112,3	10.297	108,6	35.431	116,5	USA
Ostale sjeverno-američke zemlje	262	262,0	843	284,8	450	222,8	2.126	-	Other Northern American countries
Brazil	790	200,5	2.364	174,1	1.416	238,4	3.986	159,4	Brazil
Ostale zemlje Južne i Srednje Amerike	879	103,1	2.909	120,2	1.549	107,9	5.677	129,9	Other Southern and Central American C.
Bahrein	177	37,3	374	31,7	415	30,4	867	27,2	Bahrain
Indija	609	209,3	1.678	122,6	1.092	151,0	3.228	115,4	India
Iran	22	137,5	129	76,3	74	154,2	522	108,8	Iran
Izrael	1.547	167,1	1.995	91,4	4.351	251,4	5.448	117,8	Israel
Japan	412	179,1	1.153	156,7	551	133,1	1.666	123,3	Japan
Južna Koreja	1.041	53,1	3.766	64,5	1.446	57,7	5.368	74,2	South Korea
Katar	398	75,5	685	75,4	1.141	69,7	2.075	74,1	Qatar
Narodna Republika Kina	8.011	285,9	26.376	298,4	9.470	273,9	33.359	245,9	People's Republic of China
Kuvajt	2.211	134,7	4.263	131,8	6.944	115,1	13.857	112,6	Kuwait
Malezija	333	57,5	3.885	71,6	435	51,9	5.022	72,5	Malaysia
Oman	125	7,5	542	10,9	247	6,3	1.350	12,4	Oman
Saudijska Arabija	20.610	-	24.630	-	45.920	-	55.883	-	Saudi Arabia
Ujedinjeni Arapski Emirati	2.316	73,9	5.821	6035,0	6.132	66,7	16.623	62,2	United Arab Emirates
Ostale azijske zemlje	2.069	104,4	8.338	110,3	4.485	130,7	14.828	115,1	Other Asian countries
Australija	1.090	104,2	2.803	112,8	2.380	110,8	6.811	133,6	Australia
Novi Zeland	160	145,5	334	128,0	379	162,0	999	182,6	New Zealand
Ostale zemlje Okeanije	43	63,2	379	127,2	80	83,3	496	100,2	Other countries of Oceania

## KOMENTAR

### ZAPOSLENOST, NEZAPOSLENOST I PLAĆE

#### Zaposlenost i nezaposlenost

Ukupan broj zaposlenih prema kadrovskoj evidenciji u mjesecu junu/lipnju 2024. godine na području Federacije BiH je 549.382 osobe, što predstavlja povećanje broja zaposlenih za 0,1% u odnosu na maj/svibanj 2024. godine. U poređenju sa godišnjim prosjekom broja zaposlenih u 2023. godini na području Federacije BiH došlo je do povećanja broja zaposlenih za 1,5%.

Krajem juna/lipnja 2024. godine u Federaciji Bosne i Hercegovine na evidencijama službi za zapošljavanje bilo je 257.641 nezaposlene osobe, što predstavlja povećanje broja nezaposlenih za 1.472 osoba ili 0,6% u odnosu na maj/svibanj 2024. godine.

#### Plaća

Prosječna mjesečna isplaćena neto plaća po zaposlenom u junu/lipnju 2024. godine u Federaciji Bosne i Hercegovine iznosi 1.351 KM.

U toku mjeseca juna/lipnja 2024. godine došlo je do smanjenja prosječne mjesečne isplaćene neto-plaće za 2,4% u odnosu na maj/svibanj 2024. godine.

U periodu IV 2024. – VI 2024. godine prosječna mjesečna isplaćena neto plaća iznosi 1.367 KM. U odnosu na isti period prethodne godine došlo je do povećanja prosječne mjesečne isplaćene neto-plaće za 8,7%.

Prosječna mjesečna isplaćena bruto plaća po zaposlenom za juni/lipanj 2024. godine u Federaciji Bosne i Hercegovine iznosi 2.108 KM.

#### Penzije/Mirovine

U Federaciji BiH za mjesec juni/lipanj 2024. godine penzije/irovine su isplaćene za 448.900 penzionera/umirovljenika.

Visina isplaćenih penzija/irovina za mjesec juni/lipanj 2024. godine je slijedeća:

Prosječna isplaćena penzija/irovina iznosi	622,87 KM
Najniža isplaćena penzija/irovina iznosi	573,53 KM
Zajamčena penzija/irovina iznosi	684,48 KM
Najviša isplaćena penzija/irovina	2.798,45 KM

Podaci o penzijama/irovinama preuzeti su od Federalnog zavoda MIO-PIO.

## COMENTARY

### EMPLOYMENT, UNEMPLOYMENT AND WAGES

#### Employment and unemployment

The total number of employed persons in June 2024. in the area of the Federation BiH came to 549,382. In relation to the previous month it rose by 0.1%. In comparison with the annual average number of employed persons in 2023. year in the area of the Federation BiH, it rose by 1.5%.

According to Unemployment Service data there were 257,641 registered unemployed persons at the end of June 2024. in the Federation B&H. In relation to the previous month it increased by 1,472 persons or by 0.6%.

#### Wage

The average net wage in June 2024. in the Federation BiH came to 1.351 KM.

In the course of June 2024. the average net wage decreased by 2.4 compared with previous month.

In the period between IV 2024. – VI 2024. the average net wage came to 1.367 KM. In comparison to the same period of the last year it increased by 8.7%.

The average gross wage in June 2024. in the Federation BiH came to 2,108 KM.

#### Pension

Payment pensions in June 2024. in Federation BiH were for 448,900 pensioners.

The level of payment pension in June 2024. was as follows:

Average payment pension	622.87 KM
The lowest payment pension	573.53 KM
Guarantee amount of pension	684.48 KM
The highest payment pension	2,798.45 KM

Data picked up from pension fund.



## CIJENE

**Potrošačke cijene u julu/srpnju 2024. godine, u prosjeku su pale za 0,1% u odnosu na prethodni mjesec.**

Posmatrano po odjeljcima Klasifikacije lične/osobne potrošnje prema namjeni, cijene su porasle u odjeljcima: Prijevoz za 1,2%, Zdravstvo 0,6%, Alkoholna pića i duhan i Rekreacija i kultura za po 0,3% i Ostala dobra i usluge za 0,2%.

Cijene su pale u odjeljcima: Odjeća i obuća za 7,0%, Hrana i bezalkoholna pića za 0,2%, Namještaj, kućanski uređaji i redovno održavanje kuće i Restorani i hoteli za po 0,1%.

U ostalim odjeljcima u prosjeku, cijene se nisu mijenjale.

**U julu/srpnju 2024. godine u odnosu na juli/srpanj 2023. godine, cijene su porasle za 1,7% (godišnja inflacija).**

### Indeks cijena proizvođača industrijskih proizvoda

Indeksi cijena proizvođača industrijskih proizvoda u Federaciji Bosne i Hercegovine su izračunati u skladu sa Klasifikacijom djelatnosti BiH 2010 (Službeni glasnik BiH br. 47/10) i Nomenklaturom industrijskih proizvoda BiH 2010 (Službeni glasnik BiH br. 12/11 i 41/11).

Indeks cijena proizvođača industrijskih proizvoda se izračunava na bazi prodaje proizvoda proizvedenih u Federaciji BiH, a prodatih na teritoriji Bosne i Hercegovine (domaćem tržištu) i izvezenih na inozemno tržište.

### Ukupan indeks cijena proizvođača industrijskih proizvoda

U julu/srpnju 2024. godine cijene proizvođača industrijskih proizvoda su pale za 0,3% u odnosu na prethodni mjesec.

Posmatrano prema Glavnim industrijskim grupacijama cijene su pale u grupacijama Energije za 2,4%, Intermedijarnih proizvoda osim energije za 0,5%, Netrajnih proizvoda za široku potrošnju za 0,2% i Kapitalnih proizvoda za 0,1%. Cijene su porasle u grupaciji Trajnih proizvoda za široku potrošnju za 0,7%.

Posmatrano prema područjima Klasifikacije djelatnosti BiH 2010, cijene su pale u područjima Prerađivačke industrije za 0,5% i Proizvodnje i snabdijevanja/opskrbe električnom energijom, plinom/gasom, parom i klimatizaciji za 0,1%. Cijene su porasle u području Vađenja ruda i kamena za 1,2%.

Cijene proizvođača industrijskih proizvoda u julu/srpnju 2024. godine su porasle za 2,1% u odnosu na isti mjesec prethodne godine, a u odnosu na decembar/prosinac 2023. godine su porasle za 2,0%.

### Indeks cijena proizvođača industrijskih proizvoda na domaćem tržištu

U julu/srpnju 2024. godine cijene proizvođača industrijskih proizvoda na domaćem tržištu su porasle za 0,2% u odnosu na prethodni mjesec, u odnosu na isti mjesec prethodne godine su porasle za 4,0%, a u odnosu na decembar/prosinac 2023. godine su porasle za 0,7%.

### Indeks cijena proizvođača industrijskih proizvoda na inozemnom tržištu

U julu/srpnju 2024. godine cijene proizvođača industrijskih proizvoda na inozemnom tržištu su pale za 0,2% u odnosu na prethodni mjesec, u odnosu na isti mjesec prethodne godine su porasle za 0,8%, a u odnosu na decembar/prosinac 2023. godine su porasle za 2,8%.

## PRICES

**The consumer prices in July 2024, on average decreased by 0.1% in relation to the previous month.**

According to the divisions of Classification of Individual Consumption by Purpose (COICOP), the prices increased in the divisions: Transport by 1.2%, Health by 0.6%, Alcoholic beverages and tobacco and Recreation and culture by 0.3% each and Miscellaneous goods and services by 0.2%.

Prices decreased in divisions: Clothing and footwear by 7.0%, Food and non-alcoholic beverages by 0.2%, Furniture, household equipment and routine maintenance of the house and Restaurants and hotels by 0.1%

In other divisions, on average, prices did not change.

**In July 2024 in relation to July 2023, prices increased by 1,7% (annual inflation).**

### Producer price index

The Producer price indices in Federation of Bosnia and Herzegovina are calculated according to the Classification of activities BiH 2010 (Službeni glasnik BiH br. 47/10) and Nomenclature of Industrial Products BiH 2010 (Službeni glasnik BiH br. 12/11 i 41/11).

The Producer price index is calculated based on production value of industrial products produced in Federation of BiH and sold on the territory of Bosnia and Herzegovina (domestic market) and exported on non-domestic market.

### Producer price index-total

In July 2024 producer prices of industrial products decreased by 0.3% in relation to the previous month.

According to the main industrial groupings, the prices decreased in the groupings Energy by 2.4%, Intermediate goods except energy by 0.5%, Non-durable consumer goods by 0.2% and Capital goods by 0.1%. The prices increased in the grouping Durable consumer goods by 0.7%.

According to the sections of Classification of Activities BiH 2010, the prices decreased in the sections Manufacturing by 0.5% and Electricity, gas, steam and air conditioning supply by 0.1%. The prices increased in the section Mining and quarrying by 1.2%.

Producer prices of industrial products in July 2024 increased by 2.1% in the relation to the same month of the previous year and increased by 2.0% in the relation to December 2023.

### Producer price index on the domestic market

In July 2024, producer prices of industrial products on the domestic market increased by 0.2% in the relation to the previous month, increased by 4.0% in the relation to the same month of the previous year and increased by 0.7% in the relation to December 2023.

### Producer price index on the non-domestic market

In July 2024, producer prices of industrial products on the non-domestic market decreased by 0.2% in the relation to the previous month, increased by 0.8% in the relation to the same month of the previous year and increased by 2.8% in the relation to December 2023.

## POLJOPRIVREDA, ŠUMARSTVO I RIBOLOV

U drugom tromjesečju 2024. godine u klaonicama je zaklano 7.018 grla goveda, ukupne neto težine 1.757,0 tona, 21.207 grla ovaca neto težine 368,4 tona, te 3.159 svinja ukupne neto težine 273,2 tona. Broj zaklane peradi iznosi 7.769,9 hiljada, a neto težina je 12.402,3 tona.

U prva dva tromjesečja 2024. godine u klaonicama je zaklano 13.280 grla goveda, ukupne neto težine 3.372,7 tona, 31.576 grla ovaca neto težine 510,2 tona, te 6.478 svinja ukupne neto težine 551,0 tona. Broj zaklane peradi iznosi 15.016,0 hiljada, a neto težina je 23.774,4 tona.

### Šumarstvo

Ukupna proizvodnja šumskih sortimenata u u periodu I – VI 2024. godine u odnosu na isti period 2023. godine veća je za 95.000 m<sup>3</sup> ili 11,9%.

Proizvodnja sortimenata od četinarara/četinjača je veća za 76.000 m<sup>3</sup> (17,2%), dok je proizvodnja sortimenata od lišćara/listača veća za 19.000 m<sup>3</sup> (5,4%).

Ukupna prodaja šumskih sortimenata u u periodu I – VI 2024. godine u odnosu na isti period 2023. godine veća je za 75.000 m<sup>3</sup> ili 9,9%.

Prodaja sortimenata od četinarara/četinjača veća je za 59.000 m<sup>3</sup> (14%) dok je prodaja sortimenata od lišćara/listača veća za 16.000 m<sup>3</sup> (4,7%).

## INDUSTRIJA

### Indeks obima industrijske proizvodnje – ukupno

Ukupna desezonirana industrijska proizvodnja u Federaciji Bosne i Hercegovine u junu/lipnju 2024. godine u odnosu na maj/svibanj 2024. godine, manja je za 0,5%.

U junu/lipnju 2024. godine, u odnosu na juni/lipanj 2023. godine, industrijska proizvodnja u Federaciji Bosne i Hercegovine, kalendarski prilagođena, manja je za 4,0%.

### Indeksi obima industrijske proizvodnje prema GIG agregatima

**Mjesečna poređenja** u junu/lipnju 2024. godine u odnosu na maj/svibanj 2024. godine, Kapitalni proizvodi veći su za 1,7%, Trajni proizvodi za široku potrošnju manji su za 7,1%, Intermedijarni proizvodi manji su za 1,5%, Netrajni proizvodi za široku potrošnju manji su za 1,1% i Energija manja je za 0,7%.

**Godišnja poređenja** u junu/lipnju 2024. godine, u odnosu na juni/lipanj 2023. godine, Netrajni proizvodi za široku potrošnju veći su za 4,7%. Trajni proizvodi za široku potrošnju manji su za 13,2%, Intermedijarni proizvodi manji su za 7,3%, Energija manja je za 6,3% i Kapitalni proizvodi manji su za 2,4%.

### Indeks obima industrijske proizvodnje prema područjima KD BiH 2010.

**Mjesečna poređenja** prema područjima KD BiH 2010. desezonirana industrijska proizvodnja u junu/lipnju 2024. godine u odnosu na maj/svibanj 2024. godine, i u Vađenju ruda i kamena manja je za 2,7%, u Proizvodnji i snabdijevanju/opskrbi električnom energijom i plinom manja je za 0,9% i Prerađivačkoj industriji manja je za 0,4%.

**Godišnja poređenja** u junu/lipnju 2024. godine, u odnosu na juni/lipanj 2023. godine, industrijska proizvodnja, kalendarski prilagođena, u Vađenju ruda i kamena manja je za 12,4%, u Prerađivačkoj industriji manja je za 3,6% i u Proizvodnji i snabdijevanju/opskrbi el. energijom i plinom manja je za 2,6%.

### Indeks prometa u industriji – ukupno

Ukupni desezonirani promet industrije u Federaciji Bosne i Hercegovine u junu/lipnju 2024. godine u odnosu na maj/svibanj 2024. godine, manji je za 1,7%.

## AGRICULTURE, FORSTRY AND FISHING

*In the second quarter of 2024 in slaughterhouses was slain 7,018 head of cattle, with the total net weight of 1,757.0 tons, 21,207 heads of sheep net weight of 368.4 tons and 3,159 pigs of the total net weight of 273.2 tons. Number of slaughtered poultry is 7,769.9 thousand and the net weight is 12,402.3 tons.*

*In the first two quarters of 2024 in slaughterhouses was slain 13,280 head of cattle, with the total net weight of 3,372.7 tons, 31,576 heads of sheep net weight of 510.2 tons, and 6,478 pigs of the total net weight of 551.0 tons. Number of slaughtered poultry is 15,016.0 thousand and the net weight is 23,774.4 tons.*

### Forestry

*The total production of forest assortments in the period I - VI of 2024 compared to the same period of 2023 is higher by 95.000 m<sup>3</sup> or 11.9%.*

*The production of assortments from conifers is higher by 76.000 m<sup>3</sup> (17,2%), while the production of assortments from broadleaves is higher by 19.000 m<sup>3</sup> (5.4%).*

*The total sale of forest assortments in the period I - VI of 2024 compared to the same period of 2023 is higher by 75.000 m<sup>3</sup> or 9,9%.*

*The sale of conifer/softwood assortments is higher by 59.000 m<sup>3</sup> (14%), while the sale of broadleaves assortments is higher by 16.000 m<sup>3</sup> (4,7%).*

## INDUSTRY

### Industrial production volume index – total

*Total seasonally adjusted industrial production in the Federation of Bosnia and Herzegovina in June 2024 compared with May 2024, decreased by 0,5%.*

*In June 2024, compared with June 2023, industrial production in Federation of Bosnia and Herzegovina, working-day adjusted, decreased by 4,0%.*

### Industrial production volume index, according to the MIGs

**Monthly comparison** in June 2024, compared with May 2024, Capital goods increased by 1,7%, Durable consumer goods decreased by 7,1%, Intermediate goods decreased by 1,5%, Non-durable consumer goods decreased by 1,1% and Energy decreased by 0,7%.

**Annual comparison** in June 2024, compared with June 2023, Non-durable consumer goods increased by 4,7%. Durable consumer goods decreased by 13,2%, Intermediate goods decreased by 7,3%, Energy decreased by 6,3% and Capital goods decreased by 2,4%.

### Industrial production volume index, according to the KD BiH 2010 sections

**Monthly comparison** According to the KD BiH 2010 sections, seasonally adjusted industrial production in June 2024, compared with May 2024, In Mining and quarrying decreased by 2,7%, in Electricity, gas and steam supply decreased by 0,9% and in Manufacturing decreased by 0,4%.

**Annual comparison** in June 2024, compared with June 2023, industrial production, working-day adjusted, in Mining and quarrying decreased by 12,4%, in Manufacturing decreased by 3,6% and in Electricity and gas supply decreased by 2,6%.

### Industrial turnover in industry index – total

*The total(2) seasonally adjusted industrial turnover in the Federation of Bosnia and Herzegovina in June 2024, as compared to May 2024, decreased by 1,7%.*

Ako uporedimo tržišta, u istom razdoblju na domaćem tržištu zabilježen je rast za 2,0% i na stranom tržištu zabilježen je pad za 4,8%.

U junu/lipnju 2024. godine u odnosu na juni/lipanj 2023. godine, industrijski promet u Federaciji Bosne i Hercegovine, kalendarski prilagođen, veći je za 0,1%.

Ako uporedimo tržišta, u istom razdoblju na domaćem tržištu zabilježen je rast za 5,7% i na stranom tržištu zabilježen je pad za 4,2%.

### Indeksi prometa u industriji prema GIG agregatima

**Mjesečna poređenja** u junu/lipnju 2024. godine u odnosu na maj/svibanj 2024. godine, Energija je veća za 5,2% i Kapitalni proizvodi veći su za 3,3%. Intermedijarni proizvodi manji su za 4,2%, Netrajni proizvodi za široku potrošnju manji su za 1,8% i Trajni proizvodi za široku potrošnju manji su za 1,6%.

**Godišnja poređenja** u junu/lipnju 2024. godine u odnosu na juni/lipanj 2023. godine, Energija je veća za 15,2% i Netrajni proizvodi za široku potrošnju veći su za 9,0%. Trajni proizvodi za široku potrošnju manji su za 10,3%, Intermedijarni proizvodi manji su za 4,0% i Kapitalni proizvodi manji su za 0,1%.

### GRAĐEVINARSTVO

Broj izdatih/izdanih odobrenja za građenje u julu/srpnju 2024. godine u odnosu na prosječan broj izdatih/izdanih odobrenja za građenje u 2023. godini veći je za 5,5% a u odnosu na juli/srpanj 2023. godine veći je za 18,8%.

Broj predviđenih stanova za gradnju u julu/srpnju 2024. godine u odnosu na prosječan broj predviđenih stanova za gradnju u 2023. godini veći je za 3,5%, a u odnosu na juli/srpanj 2023. godine veći za 17,6%.

Ukupna sezonski prilagođena proizvodnja u građevinarstvu u drugom tromjesečju 2024. godine u poređenju sa prethodnim tromjesečjem veća je za 1,0%. Posmatrano prema vrsti građevinskih objekata, u istom periodu na objektima visokogradnje zabilježen je rast od 1,1%, i na objektima niskogradnje rast od 1,0%.

Ukupna kalendarski prilagođena proizvodnja u građevinarstvu u drugom tromjesečju 2024. godine u poređenju sa drugim tromjesečjem 2023. godine veća je za 2,3%. Posmatrano prema vrsti građevinskih objekata, u istom periodu na objektima visokogradnje zabilježen je rast od 1,8%, i na objektima niskogradnje rast od 2,7%.

Vrijednost ugovorenih građevinskih radova u inozemstvu u drugom tromjesečju 2024. godine u odnosu na drugo tromjesečje 2023. godine veća je za 8,0%.

Vrijednost izvršenih građevinskih radova u inozemstvu u drugom tromjesečju 2024. godine u odnosu na drugo tromjesečje 2023. godine manja je za 3,9%.

Od ukupne vrijednosti izvršenih radova u inozemstvu u prvih šest mjeseci 2024. godine, najveći dio odnosi se na zemlje Evrope i to 99,3%. Udio objekata visokogradnje u ukupno izvršenim građevinskim radovima iznosi 42,9%, a udio objekata niskogradnje iznosi 57,1%.

Prosječna cijena prodatih novih stanova završenih u drugom tromjesečju 2024. godine je formirana na bazi izvještaja za 210 stanova. Ona iznosi 2897,6 KM po kvadratnom metru stambene površine, i veća je za 11,3% u odnosu na isti period prethodne godine.

Prosječni troškovi gradnje učestvuju sa 66,0% od ukupne prosječne cijene.

Ukupni indeks proizvođačkih cijena u građevinarstvu/stanogradnja u Federaciji BiH u drugom tromjesečju 2024. godine u poređenju sa prethodnim tromjesečjem veći je za 0,5%.

Posmatrano prema vrsti građevinskih radova, u istom periodu indeks cijena za Mašinsko-instalacijske radove veći je za 0,7%, za Arhitektonske i građevinske radove i za Elektro-instalacijske radove veći je za 0,5%, a za Vodoinstalaterske i kanalizacione radove indeks cijena je veći za 0,3%.

*If compared by markets, in the same period, it increased by 2,0% on the domestic market and decreased by 4,8% on the non-domestic market.*

*In June 2024, compared with June 2023, industrial turnover in Federation of Bosnia and Herzegovina, working-day adjusted, increased by 0,1%.*

*If compared by markets, in the same period, turnover on the domestic market increased by 5,7% and decreased by 4,2% on the non-domestic market.*

### Industrial turnover in industry index, according to the MIGs

**Monthly comparison** in June 2024, compared with May 2024, Energy increased by 5,2% and Capital goods increased by 3,3%. Intermediate goods decreased by 4,2%, Non-durable consumer goods decreased by 1,8% and Durable consumer goods decreased by 1,6%.

**Annual comparison** in June 2024, compared with June 2023, Energy increased by 15,2% and Non-durable consumer goods increased by 9,0%. Durable consumer goods decreased by 10,3%, Intermediate goods decreased by 4,0% and Capital goods decreased by 0,1%.

### CONSTRUCTION

*Number of building permits for construction issued in July 2024, compared to the average number of building permits issued in 2023 increased by 5,5%, and compared with July 2023, increased by 18,8%.*

*Number of dwellings planned for construction in July 2024, compared to the average number of dwellings planned for construction in 2023 increased by 3,5%, and compared with July 2023, increased by 17,6%.*

*Total seasonally adjusted production in construction in the second quarter of 2024, compared to the previous quarter increased by 1,0%. By type of construction, it increased by 1,1% for buildings and increased by 1,0% for civil engineering during the same period.*

*In the second quarter of 2024, compared to the second quarter of 2023, total working-day adjusted production in construction increased by 2,3%. By type of construction, it increased by 1,8% for buildings and increased by 2,7% for civil engineering during the same period.*

*The value of contracted construction works abroad in the second quarter of 2024 compared to the second quarter of 2023 it is increased by 8,0%.*

*The value of construction put in place in the second quarter of 2024 compared to the second quarter of 2023 it is decreased by 3,9%.*

*The most part of completed projects works abroad in the first six months of 2024, refer to countries of Europe 99,3%. Viewed according to types of works in completed construction projects, building construction shared 42,9%, civil engineering shared 57,1%.*

*The average price of sold new dwellings completed in the second quarter of 2024 was formed on the basis of reports for 210 dwellings. It amounted to 2897,6 KM per square meter of floor area, which is 11,3% higher than in the corresponding period of 2023.*

*Average construction costs represent 66,0% of the total average price.*

*The total Producer Price Index in Construction for residential buildings in the Federation of BiH in second quarter 2024, as compared to previous quarter increased by 0,5%.*

*By types of construction works, in the same period index for Heating installations works increased by 0,7%, index for Architecture and construction works and Electrical installations works increased by 0,5%, and index for Plumbing and sewage works increased by 0,3%.*

## PRIJEVOZ I SKLADIŠTENJE

U željezničkom putničkom prijevozu u periodu IV-VI 2024. godine prevezeno je ukupno 106.106 putnika i ostvareno 8.975.546 putničkih kilometara, što je u odnosu na isti period 2023. godine više za 10,8% prevezenih putnika, a ostvareni putnički kilometri veći su za 11,6%.

Od toga, u unutrašnjem putničkom prijevozu broj prevezenih putnika veći je za 10,5%, a ostvareni putnički kilometri veći su za 11,0% u odnosu na isti period 2023. godine.

U željezničkom teretnom prijevozu u periodu IV-VI 2024. godine prevezeno je 1.647.341 tona robe, a ostvareno je 207.655.464 tonskih kilometara, što je u odnosu na isti period 2023. godine manje za 8,8% tona prevezene robe i manje za 5,6% tonskih kilometara.

Od toga, u unutrašnjem teretnom prijevozu prevezeno je više za 0,6% tona robe, a ostvareni tonski kilometri manji su za 8,9% u odnosu na isti period 2023. godine.

U međunarodnom teretnom prijevozu prevezeno je manje za 33,8% tona robe, a ostvareni tonski kilometri manji su za 21,1% u odnosu na isti period 2023. godine.

## TRANSPORT I KOMUNIKACIJE

Promet aviona/zrakoplova u aerodromskim/zračnim lukama u periodu IV-VI 2024. godine u odnosu na isti period 2023. godine veći je za 4,4%.

Promet putnika u aerodromskim/zračnim lukama u periodu IV-VI 2024. godine u odnosu na isti period 2023. godine manji je za 0,8%.

Promet tereta u aerodromskim/zračnim lukama u periodu IV-VI 2024. godine u odnosu na isti period 2023. godine veći je za 16,3%.

Promet aviona/zrakoplova u zračnom prijevozu u periodu IV-VI 2024. godine u odnosu na isti period 2023. godine veći je za 3,1%.

Avio kilometri u zračnom prijevozu u periodu IV-VI 2024. godine u odnosu na isti period 2023. godine veći su za 13,0%.

U periodu IV-VI 2024. godine nije bilo prijevoza putnika u zračnom prijevozu kao ni ostvarenih putničkih kilometara.

Prevezena roba u zračnom prijevozu u periodu IV-VI 2024. godine, u odnosu na isti period 2023. godine manja je za 1,2%.

Obim poštanskih usluga kod pismonosnih pošiljki u periodu IV-VI 2024. godine u odnosu na isti period 2023. godine manji je za 4,6%.

Broj paketa u periodu IV-VI 2024. godine u odnosu na isti period 2023. godine manji je za 17,1%.

Broj kurirskih usluga u periodu IV-VI 2024. godine u odnosu na isti period 2023. godine veći je za 1,0%.

Fiksni telefonski razgovori u minutama u periodu IV-VI 2024. godine u odnosu na isti period 2023. godine manji su za 20,7%.

Mobilni telefonski razgovori u minutama u periodu IV-VI 2024. godine u odnosu na isti period 2023. godine veći su za 3,0%.

Broj poslatih SMS poruka u periodu IV-VI 2024. godine u odnosu na isti period 2023. godine manji je za 26,1%.

Širokopolasni internet promet u periodu IV-VI 2024. godine u odnosu na isti period 2023. godine veći je za 6,9%.

## TRANSPORT AND STORAGE

*The total number of passengers transported in rail transport in period April – June 2024 was 106,106 passengers and 8,975,546 passenger – kilometres realised, in relation to same period 2023 it is increased by 10.8% in transported passengers, while the number of passenger – kilometres increased by 11.6%.*

*Of which, number of passengers in the national passenger transport increased by 10.5% and realized passenger - kilometres increased by 11.0% in relation to same period 2023.*

*In freight rail transport in April – June 2024 transported 1,647,341 tonnes of goods and 207,655,464 tonne – kilometres realised. Realised transported of goods decreased by 8.8% and decreased by 5.6% in tonne – kilometres in relation to same period 2023.*

*Of which, number of transported tonnes of goods in national freight transport increased by 0.6% and realized tonne – kilometres decreased by 8.9% in relation to same period 2023.*

*Number of transported tonnes of goods in international freight transport decreased by 33.8% and realized tonne – kilometres decreased by 21.1% in relation to same period 2023.*

## TRANSPORT AND COMMUNICATION

*Aircraft traffic at airport in period April - June 2024 increased by 4.4% in relation to same period of last year.*

*Passengers turnover at airport in period April - June 2024 decreased by 0.8% in relation to same period of last year.*

*Freight turnover at airport in period April - June 2024 increased by 16.3% in relation to same period of last year.*

*Number of flights in air transport in period April - June 2024 increased by 3.1% in relation to same period of last year.*

*Aircraft kilometres in air transport in period April - June 2024 increased by 13.0% in relation to same period of last year.*

*In period April - June 2024 there was no air passenger transport neither passenger kilometres.*

*Freight carried in air transport in period April - June 2024 decreased by 1.2% in relation to same period of last year.*

*The volume of the postal services at letters mail in period April – June 2024 decreased by 4.6% in relation to same period of 2023.*

*Number of parcels in period April – June 2024 decreased by 17.1% in relation to same period of 2023.*

*Number of courier services in period April – June 2024 increased by 1.0% in relation to same period of 2023.*

*Telephone calls by fixed telephones in minutes in period April – June 2024 decreased by 20.7% in relation to same period of last year.*

*Mobile telephone calls in minutes in period April - June 2024 increased by 3.0% in relation same period of last year.*

*Number a SMS message in period April - June 2024 decreased by 26.1% in relation same period of last year.*

*Broadband internet traffic in period April - June 2024 increased by 6.9% in relation same period of last year.*

## VANJSKA TRGOVINA

Federacija BiH je u periodu januar/siječanj - juni/lipanj 2024. ostvarila izvoz u ukupnoj vrijednosti 5.371.192 hilj./tis. KM, što je za 7,9% manje u odnosu na isti period prethodne godine. Vrijednost izvoza za juni/lipanj 2024. iznosi 885.070 hilj./tis. KM, što je za 7,1% manje u odnosu na isti mjesec prethodne godine, a 3,1% manje u odnosu na maj/svibanj 2024.

Uvoz Federacije BiH u periodu januar/siječanj - juni/lipanj 2024. iznosio je 9.922.038 hilj./tis. KM, što je za 2,1% više u odnosu na isti period prethodne godine. Vrijednost uvoza za juni/lipanj 2024. iznosi 1.640.309 hilj./tis. KM, što je za 3,8% manje u odnosu na isti mjesec prethodne godine, a 4,8% manje u odnosu na maj/svibanj 2024.

U periodu januar/siječanj - juni/lipanj 2024. izvoz je u prosjeku svaki mjesec rastao za 1,59%, a uvoz je u prosjeku svaki mjesec rastao za 0,84%.

Trgovinski deficit Federacije BiH za period januar/siječanj - juni/lipanj 2024. iznosi 4.550.845 hilj./tis. KM.

Procenat pokrivenosti uvoza izvozom Federacije BiH za period januar/siječanj - juni/lipanj 2024. je 54,1% i manji je za 5,9% u odnosu na isti period prethodne godine kada je pokrivenost iznosila 60%, odnosno manji za 0,1% u odnosu na period januar/siječanj - maj/svibanj 2024., kad je pokrivenost iznosila 54,2%.

Prema KD-u, najveća vrijednost izvoza u periodu januar/siječanj - juni/lipanj 2024. ostvarena je u području C - Prerađivačka industrija u vrijednosti 4.948.330 hilj./tis. KM, što iznosi 92,1% ukupnog izvoza. Najveća vrijednost u uvozu 9.201.773 hilj./tis. KM ostvarena je u području C - Prerađivačka industrija, što iznosi 92,7% ukupnog uvoza.

Prema SMTK, najveće učešće u izvozu za isti period ostvareno je u sektoru 6 - Industrijski proizvodi, razvrstani uglavnom po sirovinama sa vrijednošću 1.361.938 hilj./tis. KM, što je 25,4% ukupnog izvoza. Najveće učešće u uvozu ostvareno je u sektoru 6 - Industrijski proizvodi, razvrstani uglavnom po sirovinama sa vrijednošću 2.397.927 hilj./tis. KM, što je 24,2% ukupnog uvoza.

Prema BEC-u, najveća vrijednost izvoza u periodu januar/siječanj - juni/lipanj 2024. ostvarena je u kategoriji 2 - Industrijski materijali u vrijednosti 2.519.318 hilj./tis. KM, što iznosi 46,9% ukupnog izvoza. Najveća vrijednost u uvozu ostvarena je u kategoriji 2 - Industrijski materijali u vrijednosti 3.264.370 hilj./tis. KM, što iznosi 32,9% ukupnog uvoza.

U periodu januar/siječanj - juni/lipanj 2024. tri najveće zemlje u izvozu su: Njemačka sa 978.204 hilj./tis. KM ili 18,21% ukupnog izvoza, Hrvatska sa 826.721 hilj./tis. KM ili 15,39% i Austrija sa 583.803 hilj./tis. KM ili 10,87% ukupnog izvoza. Izvoz u sve ostale zemlje iznosi 2.982.464 hilj./tis. KM ili 55,53% ukupnog izvoza.

U istom periodu tri najveće zemlje u uvozu su: Italija sa 1.351.858 hilj./tis. KM ili 13,62% ukupnog uvoza, Njemačka sa 1.207.065 hilj./tis. KM ili 12,17% i Kina sa 932.795 hilj./tis. KM ili 9,40% ukupnog uvoza. Uvoz iz svih ostalih zemalja iznosi 6.430.320 hilj./tis. KM ili 64,81% ukupnog uvoza.

Posmatrano po statističkim procedurama, u izvozu je na prvom mjestu redovan izvoz s učešćem 74,7% od ukupnog izvoza, a u uvozu je na prvom mjestu redovan uvoz što je 91,3% od ukupne vrijednosti uvoza.

## FOREIGN TRADE

Total exports of Federation of Bosnia and Herzegovina was 5,371,192 thousands of KM in period January-June 2024. This is 7.9% less than in the same period in 2023. Total value of exports in June 2024 is 885,070 thousands of KM. This is 7.1% less than in the same month in 2023 and 3.1% less than in May 2024.

Total imports of Federation of Bosnia and Herzegovina in period January-June 2024 was 9,922,038 thousands of KM. This is 2.1% more than in the same period in 2023. Total imports of Federation of Bosnia and Herzegovina in June 2024 was 1,640,309 thousands of KM. This is 3.8% less than in the same month in 2023 and 4.8% less than in May 2024.

In period January-June 2024 average growth in exports is 1.59% and average growth in imports is 0.84%.

Trade deficit of Federation of Bosnia and Herzegovina for period January-June 2024 is 4,550,845 thousands of KM.

The exports/imports ratio of Federation of Bosnia and Herzegovina was 54.1% in period January-June 2024. This is 5.9% less than in the same period in 2023 when ratio was 60% and 0.1% less than in period January-May 2024 when ratio was 54.2%.

In period January-June 2024 the biggest share in exports had NACE section C - Manufacturing with the value 4,948,330 thousands KM and with 92.1% share in total exports. The biggest share in imports had NACE section C - Manufacturing with the value 9,201,773 thousands KM and with 92.7% share in total imports.

In the same period the biggest share in exports had SITC section 6 - Industrial products, classified primarily by raw material with the value 1,361,938 thousands KM and with 25.4% share in total exports. The biggest share in imports had SITC section 6 - Industrial products, classified primarily by raw material with the value 2,397,927 thousands KM and with 24.2% share in total imports.

According to BEC, the biggest share in exports for period January-June 2024 had category 2 - Industrial supplies with the value 2,519,318 thousands KM and with 46.9% share in total exports. The biggest share in imports had category 2 - Industrial supplies with the value 3,264,370 thousands KM and with 32.9% share in total imports.

In period January-June 2024 top 3 countries in exports were: Germany with 978,204 thousand KM or 18.21% share in total exports; Croatia with 826,721 thousand KM or 15.39% share and Austria with 583,803 thousand KM or 10.87% share. Exports to all other countries was 2,982,464 thousand KM or 55.53% share in total exports.

Top 3 countries in imports were: Italy with 1,351,858 thousand KM or 13.62% share in total imports; Germany with 1,207,065 thousand KM or 12.17% share and China with 932,795 thousand KM or 9.40% share. Imports from all other countries was 6,430,320 thousand KM or 64.81% share in total imports.

According to statistical procedures, in exports the biggest share had normal exports with 74.7% of total exports. In imports the biggest share had normal imports with 91.3% of total imports.

## UNUTRAŠNJA/UNUTARNJA TRGOVINA

### Trgovina na malo, juni / lipanj 2024.

Dezsezonirani promet što su ga ostvarili poslovni subjekti čija je glavna djelatnost trgovina na malo u junu/lipnju 2024. godine u odnosu na maj/svibanj 2024. godine bilježi realni rast od 0,1%.

Dezsezonirani promet od trgovine na malo što su ga ostvarili poslovni subjekti koji se bave trgovinom na malo bez obzira na svoju glavnu djelatnost u junu/lipnju 2024. godine u odnosu na maj/svibanj 2024. godine realno je nepromijenjen.

U junu/lipnju 2024. godine u odnosu na juni/lipanj 2023. godine kalendarski prilagođeni ukupan promet bilježi realni rast od 5,6%.

U junu/lipnju 2024. godine u odnosu na juni/lipanj 2023. godine kalendarski prilagođeni promet od trgovine na malo bilježi realni rast od 5,7%.

Posmatrano po trgovačkim strukama najveći promet od trgovine na malo u junu/lipnju 2024. godine ostvaren je po grupama kako slijedi: Nespecijalizirane prodavnice/prodavaonice živežnim namirnicama 35,0% od ukupnog prometa u trgovini na malo, zatim Motorna goriva i maziva 23,1%, Apoteke/ljekarne, medicinski i ortopedski proizvodi, kozmetički i toaletni proizvodi 8,9%. Učešće svih ostalih grupa je 33,0%.

## TURIZAM

Broj raspoloživih kreveta u junu/lipnju 2024. godine iznosio je 32.179 što je za 1,8% više u odnosu na juni/lipanj 2023. godine. Neto stopa iskorištenosti kreveta za vrstu Hoteli i sličan smještaj na području Federacije BiH iznosila je 35,9%.

Ukupan broj dolazaka turista u junu/lipnju 2024. godine iznosio je 156.345 što je za 28,4% više u odnosu na juni/lipanj 2023. godine, a u odnosu na maj/svibanj 2024. godine veći je za 12,8%. Učešće domaćih turista je 21,1%, a stranih turista 78,9%.

Ukupan broj noćenja turista u junu/lipnju 2024. godine iznosio je 308.526 što je za 27,8% više u odnosu na juni/lipanj 2023. godine, a u odnosu na maj/svibanj 2024. godine veći je za 20,4%. Učešće domaćih turista je 20,1%, a stranih turista 79,9%.

Prema vrsti smještajnog objekta najveći broj noćenja je ostvaren u okviru vrste Hoteli i sličan smještaj sa učešćem od 95,8%.

U strukturi noćenja stranih turista najviše noćenja ostvarili su turisti iz Saudijske Arabije (18,6%), Turske (11,1%), Hrvatske (5,9%), Poljske (4,5%) i SAD (4,2%) što je ukupno 44,3%. Turisti iz ostalih zemalja ostvarili su 55,7% noćenja.

Od ukupno ostvarenog broja noćenja 70,6% odnosi se na individualna, a 29,4% na organizirana putovanja.

Što se tiče svrhe dolaska turista od ukupno ostvarenog broja noćenja 11,7% odnosi se na poslovna putovanja, a 88,3% na ostala putovanja.

## DOMESTIC TRADE

### Retail trade, June 2024.

Seasonally adjusted total turnover realized by all business entities with retail trade as their main activity in June 2024 was 0.1% higher than in May 2024.

Seasonally adjusted turnover of all business entities engaged in retail trade, irrespective of their main activity in June 2024 in real term was at the same level as in May 2024.

In June 2024, in real term, total turnover, working day adjusted was by 5.6% higher than in June 2023.

In June 2024, in real term, retail trade turnover, working day adjusted was 5.7% higher than in June 2023.

In June 2024, the greatest values of retail trade concerning to branches were in following groups: Non-specialized stores of food 35.0% of total sale, Automotive fuel 23.1 %, Dispensing chemist, medical and orthopaedic, cosmetic and toilet goods 8.9%, The share of all other groups is 33.0%.

## TOURISM

Number of permanent bed places was 32.179 in June 2024 what is 1.8% more than in June 2023. Net occupancy rate of bed places for Hotels and similar accommodation was 35.9%.

In June 2024 total number of tourist arrivals was 156.345 what is 28.4% more than in June 2023 and 12.8% more than in May 2024. Share of domestic tourist arrivals was 21.1% and foreign tourist's share was 78.9%.

In June 2024 total number of tourist nights spent was 308.526 what is 27.8% more than in June 2023 and 20.4% more than in May 2024. Share of domestic tourist arrivals was 20.1% and foreign tourist's share was 79.9%.

According to the type of accommodation facility the highest number of nights spent was realized in Hotels and similar accommodation with share of 95.8%.

Concerning the structure of foreign tourist nights, the most of them (44.3%) were realized by tourists from Saudi Arabia (18.6%), Turkey (11.1%), Croatia (5.9%), Poland (4.5%) and USA (4.2%). Tourists from other countries realized 55.7% of tourist nights spent.

Concerning the mean of the trip share of individual arrangement was 70.6% and share of organized trip was 29.4%.

Concerning the purpose of trip share of business trip was 11.7% and share of trip - other was 88.3%.

## METODOLOŠKA OBJAŠNJENJA

### ZAPOSLENOST, NEZAPOSLENOST I PLAĆA

#### Zaposlenost

Podaci o ukupnom broju zaposlenih osoba u Federaciji BiH (pravne osobe i obrt i srodne djelatnosti) dobiveni su obradom podataka koji su preuzeti iz administrativnog izvora, Porezne uprave Federacije BiH.

Istraživanjem su obuhvaćene pravne osobe svih oblika vlasništva, tijela državne vlasti svih nivoa, ustanove i druge organizacije, koje posluju na teritoriji Federacije BiH.

Istraživanjem o zaposlenima u pravnim osobama obuhvaćeni su zaposleni koji imaju zasnovan radni odnos bez obzira na vrstu radnog odnosa i dužinu radnog vremena.

U ove podatke uključeni su i zaposleni u odbrani i policiji.

Istraživanjem o zaposlenima u obrtu i srodnim djelatnostima obuhvaćeni su zaposleni i vlasnici kojima je obrt osnovno zanimanje.

Zaposleni su osobe koje su zasnovale radni odnos s poslodavcem (pravnim ili fizičkim licem - obrt) na neodređeno ili određeno vrijeme, neovisno od dužine radnog vremena i vlasništva pravne osobe.

Godišnji prosjek broja zaposlenih izračunava se na osnovu podataka mjesečnih stanja za tu godinu.

#### Nezaposlenost

Podaci o ukupnom broju nezaposlenih osoba preuzimaju se od Federalnog zavoda za zapošljavanje, i uključuju osobe koje su u ovom zavodu registrirane kao nezaposlene osobe.

#### Plaće

Podaci o prosječnoj mjesečnoj isplaćenoj neto i bruto plaći obračunavaju se na temelju podataka prikupljenih Mjesečnim istraživanjem o zaposlenima i plaći (Rad-1). Istraživanjem su obuhvaćene pravne osobe svih oblika vlasništva, tijela državne vlasti svih nivoa/razine, ustanove i druge organizacije, po organizaciono teritorijalnom principu na nivou/razini općine.

Istraživanje o plaćama obuhvaća isplaćene neto i bruto plaće zaposlenih koji imaju zasnovan radni odnos, bez obzira na vrstu radnog odnosa i trajanje radnog vremena.

Prosječna mjesečna isplaćena neto plaća obuhvaća isplaćenu plaću za obavljani rad, kao i naknade plaća po osnovu radnog odnosa: godišnji odmor, plaćeni dopust, državne praznike i neradne dane utvrđene zakonom, bolovanja koja isplaćuje poslovni subjekat, plaćeno odsustvo sa posla, zastoje u poslu bez krivnje zaposlenog.

Prosječna mjesečna isplaćena bruto plaća obuhvaća sve vrste neto isplata plus zakonom propisana obavezna/obvezna izdvajanja iz bruto plaće (doprinosi iz bruto plaće i akontacija poreza na dohodak).

Prosječna mjesečna isplaćena neto i bruto plaća po zaposlenom izračunava se dijeljenjem ukupnih isplata sa brojem zaposlenih koji su učestvovali u isplatama.

U obračun nisu uključene plaće pripadnika odbrane, kao ni plaće zaposlenih u obrtu i srodnim djelatnostima.

Nominalni indeksi neto i bruto plaća izračunavaju se iz podataka o prosječnim mjesečnim iznosima neto i bruto plaća za odgovarajuće mjesec i godine.

Realni indeksi neto i bruto plaća izračunavaju se dijeljenjem nominalnih indeksa neto i bruto plaća sa indeksom potrošačkih cijena.

## NOTES ON METHODOLOGY

### EMPLOYMENT, UNEMPLOYMENT AND WAGE

#### Employment

Data on the total number of persons in paid employment in the Federation of BiH (legal persons and crafts and related activities) were obtained by processing data that were taken from the administrative source, the Tax Administration of the Federation of BiH.

The survey includes legal entities of all types of ownership, government bodies, institutions and other organizations that operate on the territory of the Federation of BiH.

The survey on persons in paid employment in legal entities includes all persons who have signed a work contract, regardless of the type of work contract and whether they work full-time or less than full-time.

This data including employees in defence and police.

The survey on persons in crafts and related activities includes and employed and owners of craft.

Employed are persons who have signed a contract with an employer (legal entities or owners of craft and trade) for a fixed or an unspecified period of time, irrespective of the type of ownership and of whether they work full-time or less than full-time.

Annual average of the number of persons in employment is calculated on the basis of monthly data.

#### Unemployment

Data on the number of unemployed persons are taken over from the Employment Office and include only persons registered as unemployed at this office.

#### Wages

Data on average monthly paid off net and gross earnings are calculated on the base of the data collected with regular Monthly survey on employment and wages Rad-1. The survey includes legal entities of all types of ownership, government bodies, institutions and other organizations.

The statistical survey on wages covers paid off net and gross earnings of persons in payed employment, irrespective of the kind of employment and number of working hours.

Monthly paid off net earning includes income of a person in employment earned for the work done during regular working hours as well as for annual leave, paid leave, public holidays and day-offs defined by law, sickness which are paid by employer, paid absence from the work, lay-offs and job stops caused against person's will and of no fault of his own, and all other payments which are subject to contributions.

Average monthly gross earning includes all kinds of net pays plus contributions from gross earnings as prescribed by law and taxes.

Average paid off net and gross earnings per person in employment are calculated by dividing the total of pay-offs with the number of persons who participated in that payments.

It does not include pay-offs of persons in employment in crafts and related activities and persons employed in defence.

Nominal indices of net and gross wages are calculated from the data on average monthly net and gross wages for the respective months and year.

Real indices of net and gross wages are calculated by dividing nominal indices of net and gross wages with the consumer price index.

## **NAPOMENA:**

Prosječna mjesečna isplaćena neto plaća koju objavljuje Federalni zavod za statistiku ne sadrži porez na dohodak.

## **CIJENE**

Indeks potrošačkih cijena predstavlja mjeru promjena cijena proizvoda i usluga koje rezidentna domaćinstva/kućanstva kupuju radi zadovoljenja svojih ličnih/osobnih potreba.

### **Namjena**

Indeks potrošačkih cijena se koristi kao mjera inflacije, za usklađivanje plaća i zarada u skladu sa kolektivnim ugovorima, te penzija i socijalnih davanja. Također se može koristiti i za cijenovno prilagođavanje klauzula u dugoročnim kupoprodajnim ugovorima, omogućuje upoređivanje kretanja cijena unutar zemlje između pojedinih regiona, te služi kao osnov za deflacioniranje pojedinih makroekonomskih agregata u statistici nacionalnih računa i u druge svrhe.

### **Indeks potrošačkih cijena**

Indeks potrošačkih cijena u Federaciji Bosne i Hercegovine izračunava se na osnovu reprezentativne liste proizvoda koju čini 618 proizvoda. Svakog mjeseca prikuplja se oko 10000 cijena na unaprijed definiranom uzorku prodajnih mjesta i geografskih lokacija.

### **Obuhvat indeksa**

**Geografski obuhvat** - Cijene se prikupljaju na pet lokacija (gradova) u Federaciji Bosne i Hercegovine (Bihać, Mostar, Sarajevo, Tuzla i Zenica) odabranih prema kriteriju broja stanovnika i njihovoj ulozi u geografskom području kojem pripadaju.

**Obuhvat proizvoda** - Obuhvaćeni su najvažniji proizvodi i usluge koje kupuje stanovništvo radi finalne potrošnje. Obuhvat dobara i usluga redovno se revidira kako bi se očuvala reprezentativnost liste proizvoda s obzirom na ukuse potrošača i njihove navike u pogledu kupovine.

### **Snimanje cijena**

Sve cijene prikupljaju uposlenici Federalnog zavoda za statistiku prema utvrđenom vremenskom rasporedu i unaprijed odabranom uzorku prodavnica/prodavaonica, tržnica i ustanova koje pružaju različite usluge stanovništvu. Snimatelji cijena dobivaju jasne specifikacije naziva proizvoda, njegove COICOP šifre i jedinice mjere i na osnovu/temelju tih informacija samostalno biraju konkretan proizvod čiju će cijenu snimati na određenom prodajnom mjestu, u skladu/sukladno sa kriterijem najprodavanijeg proizvoda na datom prodajnom mjestu. Kako bi se osiguralo da snimatelji iz mjeseca u mjesec snimaju cijene istih proizvoda, te kako bi se moglo pratiti koje proizvode snimatelji posmatraju na terenu, u upitnik se unose karakteristike proizvoda, kao što su marka, vrsta i količina proizvoda koji se snima, te informacije o eventualnim zamjenama ovih karakteristika ukoliko ih bude.

Takav način snimanja omogućuje praćenje promjene kretanja cijena između dva perioda tj. praćenje dinamike kretanja cijena.

Za potrebe indeksa potrošačkih cijena, snimanje cijena se vrši sljedećih dana u mjesecu:

- za poljoprivredne proizvode koji se prodaju na tržnicama cijene se prikupljaju dva puta mjesečno, i to u prvoj i trećoj sedmici/tjednu u mjesecu;

- za sve ostale proizvode cijene se, u skladu/sukladno sa važećim Evropskim/Europskim regulativama, prikupljaju jedanput mjesečno (između 1. i 21. u mjesecu), s tim da se nužno održava isti interval između prikupljanja.

## **NOTICE:**

Monthly paid off net wages published by Federal Office of Statistics does not include income

## **PRICES**

Consumer Price index represents a measure of average changes in price of a product (goods and services) which consumers buy for their personal needs.

### **Purpose**

The CPI can be used for various purposes. It can be used as a measure of inflation, for price adjustment of clauses in long-term sales and purchases contracts (for example, the CPI can serve for indexing wages and salaries in collective agreements, for indexing pensions etc.), it enables a comparison of inflation in the country with inflation in other countries as well as a comparison of price movements within a particular country and regions, also it can be used as a base for deflating macroeconomic aggregates in statistic of national accounts and for other purposes.

### **Consumer Price Index**

The CPI in the Federation of Bosnia and Herzegovina is calculated on the basis of the representative List of products that consisted of 619 different items. Each month around 10000 prices are being collected in a fixed panel of geographical locations and outlets.

### **Scope of the Index**

**Geographic coverage** - The prices are collected in five geographic locations (cities) of the Federation of Bosnia and Herzegovina (Bihać, Mostar, Sarajevo, Tuzla and Zenica) chosen according to the criterion of their weight in terms of population and their role with respect to the geographical areas they belong to.

**Product coverage** - All relevant goods and services bought by the reference population for the purpose of final consumption are included in the index. The coverage of goods and services is regularly reviewed in order to ensure the representative list of product with respect to the consumer tastes and purchasing practices.

### **Price collection**

All the prices are collected by the personnel of the Institute for Statistics of FBiH according to a pre-defined schedule and panel of outlets, markets and institutions providing different kinds of services to citizens. The price collectors receive clear specifications of the name of item, its COICOP code, and unit of measurement that allows them to choose a concrete item for price collecting in a specific outlet, in accordance with the criterion of the most sold products in that outlet. In order to be certain that the collector is collecting prices for exactly the same items each month, the form for price collecting also includes the informations on detailed product description in terms of brands, variety and quantity, as well as the information on possible replacements of items.

All of this allows the monitoring of the exact price change in different periods.

For the purposes of CPI calculations, the price collection is scheduled as follows:

- for agricultural products sold on green markets the prices are being collected twice a month, in the first and third week of a month;

- for other items the prices, in accordance with the European Regulative, are being collected once a month (between 1<sup>th</sup> and 21<sup>th</sup> of the month) with the obligation of maintaining the same interval of price collection.



## Ponderi

Ponderi koji se primjenjuju za izračunavanje indeksa potrošačkih cijena su koeficijenti koji odražavaju relativnu važnost odabranih proizvoda i usluga u ukupnoj potrošnji domaćinstava/kućanstava na teritoriji Federacije BiH. Pomoću njih se izračunavaju elementarni indeksi kao ponderisani/ponderirani prosjeci. Bazirani su na podacima povezanim sa finalnom potrošnjom domaćinstava/kućanstava i na podacima o broju stanovnika.

Osnovni izvor podataka za izradu pondera za obračun indeksa potrošačkih cijena je Anкета o potrošnji domaćinstava/kućanstava. Za izračunavanje indeksa potrošačkih cijena, od januara 2018. godine primjenjuju se ponderi koji se baziraju/temelje na podacima iz Ankete o potrošnji domaćinstava/kućanstava iz 2015. godine. Ponderi se svake godine koririraju indeksom kretanja cijena u prethodnoj godini.

## Klasifikacija

Za obračun indeksa potrošačkih cijena upotrebljava se Klasifikacija lične/osobne potrošnje prema namjeni (Classification of Individual Consumption by Purpose-COICOP) po kojoj se proizvodi i usluge dijele na dvanaest osnovnih odjeljaka za koje se izračunavaju indeksi.

## Agregiranje

Izračunavanje indeksa potrošačkih cijena počinje izračunavanjem elementarnih indeksa (indeksa proizvoda) i indeksa reprezentativnih stavki na nivou gradova. Pri tome se kao mjera srednje vrijednosti koristi geometrijska sredina. Agregatni indeksi se nakon toga izračunavaju korištenjem Laspeyres-ove formule za ponderisanu aritmetičku sredinu počevši od indeksa reprezentativnih stavki na nivou gradova pa do ukupnog indeksa Federacije Bosne i Hercegovine. Referentna baza za izračunavanje indeksa je 2015. godina.

## Ostale definicije

**Proizvod** - bilo koji proizvod ili usluga za ličnu/osobnu potrošnju koji se mogu kupiti, grupni naziv za proizvode i usluge.

**Reprezentativna stavka** - proizvod na najnižem nivou agregacije, odnosno proizvod u prodajnom mjestu na jednoj geografskoj lokaciji za koji se može procijeniti ponder. Proizvodima iz nižih nivoa agregacije nije moguće dodijeliti ponder jer za to ne postoje reprezentativni podaci.

**Indeksi cijena proizvođača industrijskih proizvoda** u Federaciji Bosne i Hercegovine su izračunati u skladu sa Klasifikacijom djelatnosti BiH 2010 (Službeni glasnik BiH br. 47/10) i Nomenklaturom industrijskih proizvoda BiH 2010 (Službeni glasnik BiH br. 12/11 i 41/11).

**Indeks cijena proizvođača industrijskih proizvoda** se izračunava na bazi prodaje proizvoda proizvedenih u Federaciji BiH, a prodatih na teritoriji Bosne i Hercegovine (domaće tržište) i izvezenih na inostrano tržište.

## Definicije

**Prodajna cijena proizvođača industrijskih proizvoda na domaćem tržištu** je cijena po kojoj proizvođač prodaje svoje proizvode kupcima na domaćem tržištu u najvećim količinama utovareno u vagon (kamion) u mjestu proizvođača, ili je cijena po kojoj proizvođač vrši obračun sa drugim proizvođačima ili trgovinskim preduzećima/poduzećima. U ovu cijenu ulazi regres koji ostvaruje proizvođač, a od cijene se odbija trgovački rabat i popusti koje prodavac odobrava kupcu. PDV i akcize se ne uključuju u cijenu.

**Prodajna cijena proizvođača industrijskih proizvoda na inozemnom tržištu** je cijena po kojoj proizvođač prodaje svoje proizvode kupcima na inozemnom tržištu u najvećim količinama isporučeno prema ugovorenim paritetima (EXW, FCA, FAS, FOB, CFR, CIF, CPT, CIP, DAF, DES, DEQ, DDU, DDP i dr.).

## Weights

*Weights used for calculating the CPI reflect relative importance of the sampled goods and services in the total consumption of resident households within the territory of Federation of BiH. They are used for elementary indices calculations as the weighted averages. They are based on the data linked to the Household Final Consumption and population.*

*The most important data sources for calculating the weights used in the consumer price indices is the Household Budget Survey. From January 2018, the compilation of the CPI has been based on the weights derived from household expenditures made in 2015. Weights are updated every year according to the price changes in the previous year.*

## Classification

*For the CPI calculation, the Classification of Individual Consumption by Purpose (COICOP) is used. According to the COICOP, goods and services are divided into twelve main groups for which indices are calculated.*

## Aggregation

*Consumer Price Index calculation starts from the computation of elementary aggregate indices (items indices) and representative position at the level of towns. For this purpose, the geometric mean is used as a measure of average value. Elementary aggregate indices are calculated by using Laspeyres formula for weighted arithmetic mean starting from the level of representative positions indices at the level of towns to the overall index at the level of Federation Bosnia and Herzegovina. Reference base year for index calculation is 2015.*

## Other definitions

**Product** - any consumer good or service that can be purchased, a term covering both goods and services.

**Representative position** - lowest level of product aggregation, i.e. item in an outlet in a geographic location with a weight. The items at the lower levels of aggregation do not have weights attributed due to the lack of representative data.

**The Producer price indexes** in Federation of Bosnia and Herzegovina are calculated according to the Classification of activities BiH 2010 (Službeni glasnik BiH br. 47/10) and Nomenclature of Industrial Products BiH 2010 (Službeni glasnik BiH br. 12/11 i 41/11).

**The Producer price index** is calculated based on production value of industrial products produced in Federation of BiH and sold on the territory of Bosnia and Herzegovina (domestic market) and exported on non-domestic market.

## Definitions

**Industrial producer price on domestic market** is either price at which a producer sells products at the domestic market in the largest quantities, franco loaded into a wagon (truck) at the location of a producer or a price charged to another company by a producer. The selling price includes reimbursements if applicable, and it excludes commercial rebates, discounts, VAT and excises.

**Industrial producer price on non-domestic market** is price at which producer sells products at the non-domestic market in the largest quantities delivered according to the agreed parities (EXW, FCA, FAS, FOB, CFR, CIF, CPT, CIP, DAF, DES, DEQ, DDU, DDP and etc.).

U prodajnu cijenu ulazi regres koji ostvaruje proizvođač, a isključuju se rabat i popusti koje prodavac odobri kupcu. PDV i akcize se ne uključuju u cijenu.

**Indeks cijena proizvođača industrijskih proizvoda** predstavlja mjeru promjena cijena proizvoda koje industrijska preduzeća/poduzeća proizvode i prodaju na domaćem i inozemnom tržištu.

Ukupan indeks cijena proizvođača industrijskih proizvoda sadrži dva podindeksa, tj. Indeks cijena proizvođača industrijskih proizvoda na domaćem tržištu i Indeks cijena proizvođača industrijskih proizvoda na inozemnom tržištu. Praćenje prodajnih cijena na ta dva tržišta daje promjene u indeksu cijena proizvođača industrijskih proizvoda ukupne industrije, glavnih industrijskih grupacija, područja i oblasti industrije.

#### **Namjena**

Indeks cijena proizvođača industrijskih proizvoda se može koristiti kao mjera inflacije, za očuvanje vrijednosti kod ugovora s indeksnim klauzulama, te kao osnov za deflacioniranje pojedinih makroekonomskih agregata u statistici nacionalnih računa i u druge svrhe.

#### **Obuhvat indeksa**

Indeks cijena proizvođača industrijskih proizvoda u Federaciji Bosne i Hercegovine izračunava se na osnovu prikupljenih cijena za proizvode koji se prodaju na domaćem i inozemnom tržištu.

**Obuhvat proizvoda** - Obuhvaćeni su najvažniji proizvodi i usluge koje se proizvode u Federaciji BiH i prodaju na domaćem i inozemnom tržištu.

Svakog mjeseca se od izabranih preduzeća prikuplja 1874 pojedinačnih cijena za izabrane proizvode.

**Obuhvat preduzeća** - Cijene se prikupljaju od 595 proizvodna subjekta.

#### **Prikupljanje cijena**

Za indeks cijena proizvođača industrijskih proizvoda na domaćem i inozemnom tržištu cijene se prikupljaju od industrijskih preduzeća/poduzeća, mjesečno putem obrazaca C-41/DOM i C-41/INO.

#### **Ponderi**

Ponderi za izračunavanje ukupnog indeksa cijena proizvođača industrijskih proizvoda predstavljaju relativno učešće vrijednosti prodaje pojedinih proizvoda i na domaćem i na inozemnom tržištu.

Ponderi koji se primjenjuju za izračunavanje indeksa cijena proizvođača industrijskih proizvoda na domaćem tržištu su koeficijenti koji odražavaju relativno učešće vrijednosti prodaje pojedinog proizvoda u ukupnoj vrijednosti prodaje svih proizvoda na domaćem tržištu. Ponderi koji se primjenjuju za izračunavanje indeksa cijena proizvođača industrijskih proizvoda na inozemnom tržištu su koeficijenti koji odražavaju relativno učešće vrijednosti prodaje pojedinog proizvoda u ukupnoj vrijednosti prodaje svih proizvoda na inozemnom tržištu. Osnovni izvor podataka za izradu pondera je Godišnji izvještaj industrije (IND-21).

Za izradu ponderacionog sistema koji je primjenjen pri izračunu indeksa cijena proizvođača industrijskih proizvoda korišteni su podaci za 2021. godinu (bazna godina). Nova ponderacija se radi svakih 5 -7 godina, dok se korekcija pondera vrši svake godine. Kao korektivni faktor se koriste indeksi kretanja cijena proizvoda u prethodnoj godini.

#### **Klasifikacija i nomenklatura**

Za obračun indeksa cijena proizvođača industrijskih proizvoda upotrebljava se Klasifikacija djelatnosti (KD BiH 2010) prema kojoj se poslovni subjekti razvrstavaju u područja B,C i D i Nomenklatura industrijskih proizvoda (NIP BiH 2021).

*The selling price includes reimbursements if applicable, and it excludes commercial rabbates, disscounts, VAT and excises.*

**Producer Price index** represents the measurement of price change of industrial products produced and sold by enterprises on domestic and non-domestic market.

*Total PPI is composed of two subindices, i.e. the industrial producer price index on the domestic market and industrial producer price index on the non-domestic market. Monitoring of selling prices for these two markets provides changes in PPI for total industry, the main industrial groupings, sections and divisions of industry.*

#### **Purpose**

*The PPI can be used as a measure of inflation, to preserve the value of contracts with escalator clauses, as well as a base for deflating macroeconomic aggregates in statistics of national accounts and for other purposes.*

#### **Index coverage**

*Producer Price index in Federation of BiH is calculated based on collected prices for products sold on domestic and non-domestic market.*

**Product coverage** - *All relevant products and services produced by enterprises located in the Federation of BiH and sold on domestic and non-domestic market are covered by this index.*

*Each month 1874 single prices are collected from selected enterprises.*

**Enterprises coverage** - *The prices are collected from 595 producers.*

#### **Price collection**

*For Producer Price Indices of industrial products on the domestic and non-domestic market, all items the prices are being collected once a month through C-41/DOM and C-41/INO forms.*

#### **Weights**

*Weights used for calculating the total PPI represent the relative share of value of sale for each products on domestic and non-domestic market.*

*Weights used for calculating the PPI on the domestic market reflect the relative importance value of sale for each product in the total value production sold on the domestic market. Weights used for calculating the PPI on the non-domestic market reflect the relative importance value of sale for each product in the total value production sold on the non-domestic market. The main source of data for calculating weights is the Annual Survey on Industrial Production (IND-21).*

*For the production of weighting system applied for calculation of PPI, data for 2021 (based year) were used. The new ponderation has been done each 5 – 7 years, while correction of weights has been done each year. Indices of price movements of products in previous year are used as correction factor.*

#### **Classification and nomenclature**

*For calculating the price index, the PPI Classification of Activities (CEA BiH 2010) is used by which legal entities are classified in sections B, C and D and Nomenclature of Industrial Products (NIP BiH 2021).*

## Aggregiranje

Izračunavanje indeksa cijena proizvođača industrijskih proizvoda počinje izračunavanjem mjesečnih indeksa prostom geometrijskom sredinom za pojedine proizvode koje proizvodi više proizvođača. Agregirani indeksi se nakon toga izračunavaju korištenjem Laspeyres-ove formule za ponderisanu aritmetičku sredinu počevši od indeksa pojedinih proizvoda pa do ukupnih indeksa (ukupnog, indeksa na domaćem tržištu i indeksa na inozemnom tržištu), za Federaciju Bosne i Hercegovine.

## INVESTICIJE U STALNA SREDSTVA

### Izvori i metode prikupljanja podataka

Podaci o investicijama su prikupljeni putem istraživanja „Godišnji izvještaj o investicijama u stalna sredstva (obrazac INV-01)“ za sve pravne osobe.

Nisu obuhvaćena investiciona ulaganja samostalnih poduzetnika i domaćinstava/kućanstava.

Definicije i metodološka objašnjenja su zasnovana na metodologiji Evropski/Europski sistem računa 2010 (ESA 2010).

Podaci o investicijama prikazuju ukupno ostvarene investicije i ostvarene investicije u nova stalna sredstva po tehničkoj strukturi.

Svi podaci su iskazani po područjima Klasifikacije djelatnosti BiH 2010, koja je usklađena sa evropskom klasifikacijom NACE Rev. 2, a pravne osobe su grupisane prema sjedištu i pretežnoj djelatnosti investitora (organizacioni princip).

### Definicije

**Investicijama u stalna sredstva** smatraju se nabavke/nabave preduzeća/poduzeća i drugih pravnih osoba radi dobivanja novih stalnih sredstava, povećanja vrijednosti ili zamjene postojećih stalnih sredstava (stambene zgrade, ostale zgrade i građevine, oprema i uređaji trajnijeg karaktera, osnovno stado, pošumljavanje i podizanje dugogodišnjih zasada, kapitalizirana ulaganja u istraživanje i razvoj, softveri i baze podataka itd). Nabavljena investicijska dobra mogu biti nova ili polovna/rabljena, kupljena od drugih u zemlji i inozemstvu. Stalna sredstva mogu, također, biti stečena trampom, primljena kao kapitalni transfer u naturi ili proizvedena u vlastitoj režiji. Obuhvataju se sve vrste ulaganja u nove kapacitete, kao i ulaganja za proširenje, rekonstrukciju i modernizaciju postojećih ili zamjenu zastarjelih, istrošenih ili slučajnom štetom uništenih kapaciteta.

Ne obuhvata se redovno i tekuće održavanje stalnih sredstava, ulaganja u obrtna sredstva, usavršavanje osoblja, ispitivanje tržišta i kupovina zemljišta.

**Ostvarene investicije** predstavljaju vrijednost fizički realizovane izgradnje, izrade ili nabavke/nabave novih i polovnih/rabljenih stalnih sredstava tokom/tijekom godine, bez obzira na to jesu li završene, je li i kada izvršena njihova isplata.

**Ostvarene investicije u nova stalna sredstva** odnose se na onaj dio stalnih sredstava koji je nabavljen neposredno od izvođača građevinskih radova, proizvođača opreme ili proizveden u vlastitoj režiji, odnosno ona investicijska dobra koja još nisu bila predmet kupoprodaje između neposrednih korisnika tih dobara. Ovdje se uključuje i polovna/rabljena oprema nabavljena u inozemstvu, budući da izravno utiče na porast nacionalnog bogatstva u zemlji.

Ostala polovna stalna sredstva nisu uključena u ostvarene investicije u nova stalna sredstva. U nabavku/nabavu novih stalnih sredstava svrstavaju se i investicije u veća poboljšanja postojećih stalnih sredstava.

## Aggregation

*Producer Price Index calculation starts from the computation of monthly average indices for each product produced by the more than one producer, using simple geometric mean. Aggregated indices are calculated by using Laspeyres formula for weighted arithmetic mean starting from the level of representative products to the all indices (total PPI, PPI on domestic market and PPI on non-domestic market) at the level of Federation Bosnia and Herzegovina.*

## GROSS FIXED CAPITAL FORMATION

### Sources and methods of data collecting

*Data on gross fixed capital formation are provided from „The Annual Report on Gross Fixed Capital Formation (the INV-01 form)“ for all legal entities.*

*Data do not cover the investments realised by entrepreneurs and households.*

*Definitions and notes on methodology are based on the methodology European System of Accounts 2010 (ESA 2010).*

*Data on gross fixed capital formation present the gross fixed capital formation and gross fixed capital formation in new fixed assets by technical composition.*

*All data have been given by KD BIH 2010 sections of Classification of Activity, which is harmonized with the NACE Rev. 2 European Classification of Activity, and legal entities were grouped regarding to the main activity and headquarter of the investor (by organisational principle).*

### Definitions

**Gross fixed capital formation in fixed assets** includes provisions of enterprises and other organizations (legal entities) aimed at getting new fixed assets, increasing the value or replacing already existing fixed assets (residential buildings, other buildings and edifices, permanent equipment and installations, breeding stock, afforestation and long-standing plantations, research and development recognised as capital formation, software and databases, etc.). Provided capital formation assets can be new or used, bought in the country or abroad. Fixed assets can also be obtained through barter, received as capital transfer in kind or self-produced. All kinds of capital formation in new capacities are included, as well as investments in enlargement, reconstruction and modernisation of the already existing or substitution of outworn, worn off or not deliberately damaged capacities.

*Gross fixed capital formation excludes ordinary and current maintenance and repair of fixed assets, capital formation in current assets, personnel training services, market research and land purchase.*

**Gross fixed capital formation** represents the value of physically made construction, produced or procured fixed assets (new and existing) throughout a year, regardless of whether they have been finished and whether or when the payment has been made.

**Gross fixed capital formation in new fixed assets** relates to the part of fixed assets that has been purchased directly from the contractor, producer of equipment, or that has been self-produced. This relates to the gross fixed capital formation assets still out of buying and selling transactions among users. It also includes the existing assets purchased abroad, since it directly influences the country's affluence.

*Other used fixed assets are not included in the gross fixed capital formation in new fixed assets. Provision of new fixed assets also includes the gross fixed assets for major improvements of the existing fixed assets.*

**Investicije u građevinske objekte i prostore** obuhvataju stambenu izgradnju i ostale građevinske radove (ostala visokogradnja, niskogradnja i značajnija poboljšanja zemljišta).

**Investicije u strojeve i opremu** obuhvataju nabavku strojeva, opreme i transportnih sredstava.

**Investicije u ostalo** obuhvataju ulaganja u kultivirane biološke resurse (biološka sredstva), proizvode intelektualnog vlasništva i troškove prijenosa vlasništva zemljišta. U proizvode intelektualnog vlasništva spadaju: kapitalizirana ulaganja u istraživanje i razvoj, rudarska i mineralna istraživanja, softveri i baze podataka, književni i umjetnički originali i ostali proizvodi intelektualnog vlasništva.

## **POLJOPRIVREDA, ŠUMARSTVO I RIBOLOV**

Podaci o klanju stoke i peradi u klaonicama prikupljaju se redovnim mjesečnim istraživanjem za poslovne subjekte, posebno za pravne osobe i dijelovi pravnih osoba (PO-52), a posebno za obrtnike (PO-52a).

Prikupljaju se podaci o broju grla zaklane stoke i peradi po vrstama i kategorijama, bruto težini, neto težini i randmanu. Iskazuje se sva zaklana stoka i perad bez obzira na porijeklo.

Izveštajne jedinice i jedinice posmatranja, za istraživanje PO-52 su pravne osobe i dijelovi pravnih osoba razvrstani prema KD BiH 2010 za obavljanje djelatnosti 10.1-Prerada i konzerviranje mesa i 10.12-Prerada i konzerviranje mesa peradi.

Izveštajne jedinice za istraživanje PO-52a su veterinarske stanice i kantonalne uprave za inspeksijske poslove za obrtnike registrovane prema KD BiH 2010 za obavljanje djelatnosti 10.11-Prerada i konzerviranje mesa i 10.12-Prerada i konzerviranje mesa peradi.

### **Definicije**

**Bruto težina** predstavlja težinu stoke i peradi prije klanja izraženu u tonama.

**Neto težina** je težina očišćenog trupa zaklane stoke i peradi bez kože, krvi, glave (osim kod odojaka i peradi), utrobe, prednjih nogu do koljena i stražnjih nogu do skočnog zgloba, izraženo u tonama.

**Randman zaklane stoke i peradi** predstavlja odnos težine zaklane stoke i peradi (neto težine) i težine žive stoke i peradi (bruto težine), a iskazuje se u postocima sa jednom decimalom.

### **Prikupljanje kravljeg mlijeka i proizvodnja mliječnih proizvoda**

Podaci o prikupljenom kravljem mlijeku i proizvodnji mliječnih proizvoda prikupljaju se redovnim mjesečnim istraživanjem „Mjesečni izvještaj o prikupljanju kravljeg mlijeka i proizvodnji mliječnih proizvoda“ (PO-M-MP/M). Ovim izvještajem prikupljaju se podaci o količini prikupljenog kravljeg mlijeka sa teritorije cijele Bosne i Hercegovine, sadržaju mliječne masti i proteina, te proizvodnji mliječnih proizvoda od kravljeg mlijeka.

Istraživanje se provodi na osnovu/temelju Zakona o statistici u Federaciji BiH („Sl. Novine FBiH“ br. 63/03 i 9/09).

Opširnija metodološka objašnjenja za ovo istraživanje objavljena su u „Službenim novinama FBiH“ br. 102/17 i na internet stranici Federalnog zavoda za statistiku

<https://fzs.ba/index.php/klasifikacije-i-metodologije/english-metodologije/poljoprivreda-i-ribarstvo/>

Izveštajne jedinice i jedinice posmatranja su pravne osobe i dijelovi pravnih osoba razvrstani prema KD BiH 2010 u djelatnost 10.51-Proizvodnja mlijeka, mliječnih proizvoda i sira.

### **Definicije**

**Mlijeko za piće** obuhvata sirovo mlijeko, neobrano mlijeko, djelomično obrano mlijeko i obrano mlijeko bez sadržaja aditiva.

**Gross fixed capital formation in buildings and other structures** includes dwellings and other buildings and structures (other buildings, civil engineering works and land improvements).

**Gross fixed capital formation in machinery and equipment** consists of purchase of machinery, equipment and transport equipment.

**Gross fixed capital formation in other** includes investments in cultivated biological resources, intellectual property products and costs of ownership transfer of land. Intellectual property products consists of research and development recognised as capital formation, mineral exploration, computer software and databases, literary or artistic originals and other intellectual property products.

## **AGRICULTURE, FORESTRY AND FISHING**

The data on slaughtered of livestock and poultry in slaughterhouses are collected through the regular monthly surveys for business entities, separately for legal entities and part of legal entities (PO-52), and separately for

The data on the number of slaughtered cattle and poultry by types and categories, gross weight, net weight and randman are collected. All slaughtered cattle have been presented be regardless of their origin.

Reporting and observation units for survey PO-52 are legal entities and parts of legal entities classified, according to the KD B&H 2010 in class 10.11-Processing and preserving of meat and class 10.12-Processing and preserving of poultry meat.

Reporting units for survey PO-52a are veterinary services and cantonal veterinary inspections for entrepreneurs registered according to the KD B&H 2010 in class 10.11-Processing and preserving of meat and class 10.12 -Processing and preserving of poultry meat.

### **Definitions**

**Gross weight** is the weight of livestock and poultry in tons and before slaughter.

**Net weight** is the weight of dressed carcass of slaughtered livestock and poultry without skin, blood, head (except piglets and poultry), womb, front legs to the knee and the back legs to the hock, in tons.

**Coefficient of utilization** is ratio of weight of slaughtered cattle and poultry (net weight) and the weight of livestock and poultry (gross weight), and is expressed as a percentage with one decimal. These indicators are used to review the calculation of domestic production in registered slaughterhouses, and calculation of economic accounts in agriculture.

### **Collection of cow's milk and production of dairy products**

The data on collected cow's milk and production of dairy products are collected through regular monthly survey which is conducted through the report "Monthly report on the collection of cow's milk and production of dairy products". This report provides information on quantity of collected cow's milk from the whole territory of Bosnia and Herzegovina, milk fat and protein contents and the production of dairy products from cows' milk.

Reporting and observation units are legal entities and part of legal entities classified, according to the KD BiH 2010, in class 10.51- Production of milk,

More detailed notes on the Methodology of this survey are published in "Official Gazette FBiH" No. 102/17 and on the web site of the Institute for Statistics of FBiH

<https://fzs.ba/index.php/klasifikacije-i-metodologije/english-metodologije/poljoprivreda-i-ribarstvo/>

Reporting and observation units are legal entities and part of legal entities classified, according to the KD BiH 2010, in class 10.51- Production of milk, dairy products and cheese.

### **Definitions**

**Drinking milk** comprises raw milk, whole milk, skimmed milk, semi-skimmed milk and skimmed milk containing no additives.

**Pavlaka/vrhnje** obuhvata prerađenu pavlaku/vrhnje koja se koristi izvan mlijevara (tj. za ljudsku potrošnju, kao sirovina za proizvodnju čokolade, sladoleda itd.) sa mliječnom masti ne većom od 29%, kao i većom od 29%.

**Fermentirani proizvodi** obuhvataju jogurt, tekući jogurt, kiselo mlijeko, acidofilno mlijeko, te ostale fermentirane proizvode.

**Maslac/puter** obuhvata otopljeni maslac/puter, ulje maslaca/putera i slične proizvode s više od 82% mliječne masti.

**Kajmak** je proizvod sličan maslacu/puteru sa sadržajem mliječne masti manjim od 80%, isključujući ostale masti.

**Kravlj sir** obuhvata sve vrste sira dobivene isključivo od kravljeg mlijeka (meki, polumeki, tvrdi i ostali sirevi), isključujući topljeni sir.

#### Skraćenice/Kratice

KD BiH 2010	Klasifikacija djelatnosti BiH 2010
t	tona
kg	kilogram

#### Šumarstvo

Podaci o proizvodnji šumarstva u državnim šumama rezultat su Mjesečnog istraživanja šumarstva ŠUM- 22 koje provodi Federalni zavod za statistiku na temelju Zakona o statističkim istraživanjima u FBiH «Službene novine Federacije BiH» br. 63/03 i 9/09.

Mjesečnim izvještajem šumarstva obuhvaćene su sve pravne osobe razvrstane u Registru poslovnih subjekata u području A-Poljoprivreda, lov i šumarstvo, odjeljak 02-Šumarstvo, sječa drveta i usluge povezane sa njima, a koje se bave stalnom proizvodnjom šumskih sortimenata u državnim šumama.

Prikupljanje podataka o proizvodnji i prodaji u šumarstvu vrši se na osnovi Nomenklature proizvoda i usluga šumarstva – NPUŠ, koja je izrađena za potrebe statistike šumarstva na osnovi Liste karakterističnih proizvoda šumarstva, koju je Eurostat (Statistički ured Evropske unije) objavio kao integralni dio Priručnika za ekonomske račune poljoprivrede i šumarstva (Manual on the Economic Accounts of Agriculture and Forestry – EAF) u novembru/studenom 1997. godine.

Trupci (lišćara/listača i četinar/četinjača) su dijelovi debla koji su namijenjeni daljem prerađivanju piljenjem, ponekad rezanjem ili ljuštenjem jer imaju povoljna fizička i kemijska svojstva te su namijenjeni za industrijsku preradu.

Jamsko drvo (lišćara/listača i četinar/četinjača) namijenjeno je za razne tehničke svrhe jer ima vrlo povoljna fizička i kemijska svojstva. To je drvo koje se upotrebljava za izgradnju i održavanje amskih rovova i okna, dakle za gradnju u zemlji i pod zemljom.

Ostalo dugo drvo (lišćara/listača i četinar/četinjača) obuhvaća sve vrste drveta pogodne za mehaničku preradu, stupove za elektro vodove i TT vodove te ostalo oblo drvo.

Prostorno drvo (lišćara/listača i četinar/četinjača) obuhvaća drvo za drvene ploče (pogodno za mehaničku preradu), a celulozno i taninsko drvo, zbog svog povoljnog kemijskog svojstva, pogodno je za kemijsku preradu. Taninsko drvo je sirovina iz koje se preradom dobivaju taninski ekstrati.

Ogrjevno drvo (lišćara/listača i četinar/četinjača) je namijenjeno neposredno za ogrjev ili za proizvodnju drvenog uglja.

Ostalo grubo obrađeno drvo (lišćara/listača i četinar/četinjača) obuhvaća sitno tehničko drvo, pogodno za izradu drvenih motki i kolja, raznih letvi i stupova za ogradu, ručica za alat i sl.

**Cream Cream:** the finished product and is available for distribution outside dairies (e.g. for human consumption or as raw material in the manufacture of chocolate, ice cream, etc.) with the fat content no more than and more than 29%.

**Fermented products** include yoghurts, drinkable yoghurts, sour milk, acidified milk and other fermented products.

**Butter** includes melted butter, butter oil and similar products with more than 82% fat content.

**Kaymak** is a product similar to butter, with fat content less than 80%.

**Cheese** includes all kinds of cheese produced from cow's milk (soft, semi-soft, hard and other cheeses), excluding melted cheese.

#### Abbreviations

KD BiH 2010	Classification of Activities of BiH, 2010
t	ton
kg	kilogram

#### Forestry

Data on production of forestry assortments in the publicly-owned forests are result of monthly reports on surveys of forests (ŠUM – 22) conducted by the Federal Office of Statistics on the basis of Act on Statistical Survey in FBiH (Official Gazette of FBiH, No 63/03 and 9/09.).

All legal entities classified in the Register of Business Entities under section A – Agriculture, hunting and forestry Section 02 – Forestry, felling and related services activities, engaged in permanent production forest assortments in the publicly-owned forests, and are extended by Monthly Report of forestry.

Data collection on production and sales of forestry is practised on the basis of the Nomenclature of Forest Products and Services NPUŠ which is made for the purposes of forestry statistics on the basis the List of Characteristic Products of the Commercial Timber Production compiled by the Eurostat (the Statistical Office of the European Union), and published as an integral part of the Manual for Economic Accounts of Agriculture and Forestry in November 1997.

Logs (broad-leaves trees and conifers) are parts of timber intended for further processing by sawing, sometimes by cutting or peeling, because of its good physical and chemical characteristics, so it is useful to be industrially processed.

Mining timber (broad-leaves trees and conifers) having very good physical and chemical characteristics, is intended for various technical purposes. It is used for building and maintaining pits and shafts, therefore, for constructing underground and on the surface.

Other long timber (broad-leaves trees and conifers) includes all kinds of wood suitable for mechanical processing, transmission-line and telephone-line pylons as well as other oval timber.

Stack wood (broad-leaves trees and conifers) includes wood for boards (suitable for mechanical processing), and wood-pulp and tannin wood are, because of its good chemical characteristics, suitable for chemical processing. Tannin wood is a material that, processed, gives tannin extracts.

Fuel wood (broad-leaves trees and conifers) is intended directly for fuel or production of wood coal.

Other roughly processed wood (broad-leaves trees and conifers) includes paltry technical wood suitable for processing of wood poles, different bars and fence piers, tool cages etc.

## INDUSTRIJA

Pokazatelji o industrijskoj proizvodnji prikazani u ovom poglavlju rezultat su Mjesečnog istraživanja industrije M KPS IND-1 koje provodi Federalni zavod za statistiku na temelju Zakona o statistici u FBiH („Službene novine Federacije BiH“ br. 63/03 i 9/09).

### Metod računanja

Indeksi industrijske proizvodnje izračunavaju se u dva koraka, korištenjem Laspeyres-ove formule. U prvom koraku indeksi se izračunavaju iz podataka o količinama pojedinačnih proizvoda iz Mjesečne NIP BiH 2024 i odgovarajućeg ponderacijskog koeficijenta, koji je aproksimacija dodane vrijednosti pojedinačnih proizvoda. U drugom koraku svi indeksi grana i viših nivoa ponderišu se strukturom dodane vrijednosti iz 2022. godine.

### Standardi i klasifikacije

Prikupljanje podataka na obrascu M KPS IND-1 vrši se na osnovu Metodologije za popunjavanje izvještaja i Mjesečne Nomenklature industrijskih proizvoda - Mjesečna NIP BiH 2024. ([www.fzs.ba](http://www.fzs.ba)). Mjesečna NIP BiH 2024 zasnovana je na izvornoj NIP BiH 2010 (Službeni glasnik br. 12/11 i 41/11) i ažurirana sa aktuelnim izmjenama i dopunama. Mjesečna NIP BiH 2024 je dodatno razrađena i dopunjena u skladu sa specifičnim potrebama obračuna indeksa industrijske proizvodnje u BiH, a saglasno sa EU regulativama za kratkoročne poslovne statistike.

### Obuhvat mjesečnog istraživanja po ekonomskim djelatnostima

Mjesečnim izvještajem industrije (M KPS IND-1) obuhvaćena su sva pravna lica koja zapošljavaju deset i više zaposlenih (preduzeća/poduzeća i lokalne jedinice), razvrstana u Registru poslovnih subjekata Federalnog zavoda za statistiku.

Indeks obima industrijske proizvodnje (IPI) obuhvata djelatnosti koje su svrstane u sljedeća područja KD BiH 2010:

B -Vađenje ruda i kamena

C -Prerađivačka industrija

D-Proizvodnja i snabdijevanje električnom energijom i plinom

Saglasno EU STS propisu br. 1165/98 i 1893/2006 sljedeće djelatnosti ne ulaze u obračun indeksa industrijske proizvodnje:

Oblast 36 - Sakupljanje, prečišćavanje i snabdijevanje vodom

Grana 35.3 - Proizvodnja i snabdijevanje parom i klimatizacija

### Agregati glavnih industrijskih grupa (GIG)

Indeksi za GIG agregate izračunavaju se istom metodom kao indeksi po djelatnostima, samo se proizvodi grupišu prema i pretežnoj upotrebi proizvoda unutar oblasti i grane djelatnosti iz klasifikacije KD BiH 2010 (EU NACE Rev.2). Za izračunavanje indeksa za GIG agregate (EU MIGs) primjenjuju se nove definicije radi usklađivanja sa statističkim standardima EU.

AI Intermedijarni proizvodi: oblasti i grane KD BiH 2010: 07 – 09, 10.6, 10.9, 13.1 – 13.3, 16, 17, 20.1 – 20.3, 20.5, 20.6, 22 – 24, 25.5 – 25.7, 25.9, 26.1, 26.8, 27.1 – 27.4 i 27.9

AE Energija: oblasti KD BiH 2010: 05, 06, 19 i 35 (isključujući 35.3)

BB Kapitalni proizvodi: oblasti i grane KD BiH 2010: 25.1 – 25.4, 26.2, 26.3, 26.5, 26.6, 28, 29, 30.1 – 30.4, 32.5 i 33

CD Trajni proizvodi za široku potrošnju: oblasti i grane KD BiH 2010: 26.4, 26.7, 27.5, 30.9, 31, 32.1 i 32.2

CN Netrajni proizvodi za široku potrošnju: oblasti i grane KD BiH 2010: 10.1 – 10.5, 10.7, 10.8, 11, 12, 13.9, 14, 15, 18, 20.4, 21, 32.3, 32.4 i 32.9.

## INDUSTRY

Indicators about industrial production presented in this chapter represent the results of the Monthly Survey on Industrial Production M KPS IND-1 which the Institute for Statistics of FBiH carried out on the base of Law on Statistics in FBiH (Official gazette FBiH No. 63/03 i 9/09).

### Calculation method

Indices of industrial production are calculated in two stages according to the Laspeyres formula. In the first stage, indices are calculated from quantity data on production of individual products according to the Monthly NIP BiH 2024 and an adequate weighting coefficient, which represents an estimated value added of individual products. In the second stage, all indices of groups and higher levels are weighted with shares of value added of individual products from 2022.

### Standards and Classifications

Collecting data on the MKPS IND-1 is done on the basis of the methodology for completing the report and Monthly Nomenclature of Industrial Products - Monthly NIP 2024 ([www.fzs.ba](http://www.fzs.ba)). Monthly NIP 2024 is based on the original NIP BiH 2010 (Official Gazette no. 12/11 and 41/11) and updated with current amendments. Monthly NIP 2024 is further developed and supplemented in accordance with the specific purpose of calculating the index of industrial production in BiH, and in accordance with EU regulativama for short-term business statistics.

### Coverage of monthly survey by economic activities

Reporting units for the Monthly Survey of Industrial Production (M KPS IND-1) are legal entities that employ ten or more employees (companies/enterprises and local units) classified in the Register of Business Entities of Institute for Statistics of F BiH.

Industrial production index (IPI) covers activities classified into the following sections of the KD BiH 2010:

B -Mining and quarrying

C -Manufacturing

D -Electricity and gas supply

In line with EU STS Regulation No. 1165/98 and 1893/2006, the following activities are excluded from the industrial production index calculation:

Division 36 - Water collection, treatment and supply

Group 35.3 – Steam and air conditioning supply

### Main Industrial Grouping (MIGs) aggregates

Indices for MIG aggregates are calculated by the same method as the indices by activities, save for the fact that the products are grouped according to the predominant use of the products within the division and groups of KD BiH 2010 (EU NACE Rev. 2). To calculate the index for MIG aggregates, new definitions are applied with aim of harmonization with the EU statistical standards.

AI Intermediate goods: the KD BiH 2010 divisions and groups: 07– 09, 10.6, 10.9, 13.1 – 13.3, 16, 17, 20.1 – 20.3, 20.5, 20.6, 22 – 24, 25.5 – 25.7, 25.9, 26.1, 26.8, 27.1 – 27.4 and 27.9

AE Energy: the KD BiH 2010 divisions: 05, 06, 19 and 35 (exl. 35.3)

BB Capital goods: the KD BiH 2010 divisions and groups: 25.1 – 25.4, 26.2, 26.3, 26.5, 26.6, 28, 29, 30.1 – 30.4, 32.5 and 33

CD Consumer durables: the KD BiH 2010 divisions and groups: 26.4, 26.7, 27.5, 30.9, 31, 32.1 and 32.2

CN Consumer non-durables: the KD BiH 2010 divisions and groups: 10.1 – 10.5, 10.7, 10.8, 11, 12, 13.9, 14, 15, 18, 20.4, 21, 32.3, 32.4 and 32.9.

## Prikazivanje serija indeksa

U skladu sa preporukama Eurostata, desezoniranje i kalendarsko prilagođavanje se vrši metodom TRAMO-SEATS u DEMETRA okruženju na mjesečnoj seriji izvornih indeksa industrijske proizvodnje. Produžavanje serije indeksa dodavanjem novih mjesečnih zapazanja za svaki idući mjesec može, zbog karakteristika primijenjene metode, prouzrokovati ispravke već objavljenih desezoniranih i kalendarski prilagođenih indeksa za nekoliko mjeseci unazad.

## Desezonirani indeksi

Pojam desezonirani indeksi podrazumijeva da su podaci prilagođeni za sezonu i kalendarske dane. U skladu s preporukama Eurostata podaci koji se upoređuju s podacima od prethodnog mjeseca (mjesečno poređenje prema terminologiji i praksi Eurostata) prezentiraju se u desezoniranom obliku indeksa industrijske proizvodnje ili iz njih izračunatih stopa rasta.

## Kalendarski prilagođeni indeksi

Pojam kalendarski prilagođeni indeksi podrazumijeva da su podaci prilagođeni za uticaj kalendarskih i radnih dana. U skladu s preporukama Eurostata podaci koji se upoređuju s podacima od istog perioda prethodne godine (godišnje poređenje prema terminologiji i praksi Eurostata) prezentiraju se u kalendarski prilagođenom obliku indeksa industrijske proizvodnje ili iz njih izračunatih stopa rasta.

## GRAĐEVINARSTVO

Podaci dati u ovom saopćenju dobijeni su na osnovu Mjesečnog izvještaja o izdatim odobrenjima za građenje (GRAĐ-OG). Izvještaj GRAĐ-OG popunjavaju odgovarajuća upravna tijela-organi nadležni za izdavanje odobrenja za građenje (odjeli, službe, odsjeci, sektori ili ministarstva) na općinskom/gradskom, kantonalnom ili entitetskom nivou.

Razvrstavanje građevinskih objekata i radova izvršeno je prema „Klasifikaciji vrsta građevinskih objekata u BiH“ (KVGGO BiH) koja je usklađena sa „Klasifikacijom vrsta građevinskih objekata EU“ (The Classification of Types of Construction-CC, final version, Eurostat 1997).

Korisna površina stana je podna površina stana mjerena unutar zidova stana.

Stambene zgrade su objekti u kojima je 50% ili više ukupne korisne podne površine namijenjene za stambene svrhe.

Nestambene zgrade su objekti koji nemaju stambenu površinu ili je manje od 50% ukupne korisne podne površine zgrade namijenjene za stambene svrhe.

Stan je svaka građevinski povezana cjelina namijenjena za stanovanje, koja se sastoji od jedne ili više soba sa odgovarajućim pomoćnim prostorijama (kuhinja, kupatilo, predsoblje, ostava i sl.) ili bez pomoćnih prostorija i ima jedan ili više ulaza.

Soba je prostorija za stanovanje koja je od drugih prostorija stana odvojena stalnim zidovima i ima direktnu dnevnu svjetlost i čija podna površina iznosi najmanje 4m<sup>2</sup>.

U ovom saopćenju je primijenjen novi koncept objave indeksa proizvodnje u građevinarstvu. Prikaz i interpretacija indeksa usklađena je sa EU propisima o kratkoročnim statistikama i preporukama o publikovanju indeksa proizvodnje u građevinarstvu.

U skladu s tim, proizvodnja u građevinarstvu se prikazuje tromjesečnom stopom promjene izračunatom iz desezoniranih indeksa i godišnjom stopom promjene izračunatom iz kalendarskih prilagođenih indeksa. Izračunate serije indeksa proizvodnje u građevinarstvu uporedive su s onim koje objavljuje EUROSTAT.

## Indices series presentation

*In accordance with the Eurostat's Recommendations, seasonal adjustment and working-day adjustment has been done by using the TRAMO-SEATS method in DEMETRA environment on the monthly series of original industrial production indices. Extending indices series by adding new monthly observations for each month could, because of the applied method characteristics, cause subsequent corrections of already published seasonally and working-day adjusted indices for several months backwards.*

## Seasonally adjusted indices

*The term seasonally adjusted indices indicates that the data are adjusted for both seasonal and working-day effects. In line with the Eurostat's Recommendations, data that are compared with the data from the previous month (monthly comparison with Eurostat terminology and practices) are presented in a seasonally adjusted form of industrial production indices or their growth rates.*

## Working-day adjusted indices

*The term working-day adjusted indices indicate that the data are adjusted only for working-day effects. In line with the Eurostat's Recommendations, data that are compared with data from the same period of the previous year (the annual comparison by Eurostat terminology and practices) are presented in a working-day adjusted form of industrial production indices or in their growth rates.*

## CONSTRUCTION

*Data presented in the first release were obtained on the basis of the Monthly report on building permits issued (GRAĐ-OG). Report GRAĐ-OG completed by respective governing bodies responsible for issuing building permits (departments, services, sectors or ministries) at the municipal/city, cantonal and entity level.*

*Construction and works are classified in accordance with the „Classification of Types of Construction in B&H (CC, final version, Eurostat 1997).*

*Useful floor area of dwelling is the floor area of the dwelling measure inside the dwelling walls.*

*Residential buildings are construction in which 50% or more of the useful floor area is intended for dwelling purposes.*

*Non-residential buildings are construction without dwelling area or those in which less than 50% of the overall useful floor area is intended for dwelling purposes.*

*Dwelling is any construction unit intended for dwelling purposes, consisting of one or more rooms with adequate auxiliary spaces (such as kitchen, bathroom, lobby, pantry etc.) or without auxiliary spaces and with one or more separate entrances.*

*Room is a space intended for dwelling purposes, separated from the rest of the dwelling by permanent walls, having direct daylight and at least 4 square metres of floor area.*

*In this release, the concept of publishing of indices of production in construction has been changed. The presentation and interpretation of indices is harmonised with the EU regulations referring to short-term statistics and recommendations for the publishing of indices of production in construction.*

*Accordingly, production in construction is interpreted through the quarterly change rate calculated on the basis of seasonally adjusted indices and the annual change rate calculated on the basis of working-day adjusted indices. Calculated series of indices of production in construction are comparable to those published by EUROSTAT.*

## Pravna i metodološka osnova

Tromjesečni izvještaj građevinarstva (K KPS GRAĐ-21) provodi se u 2014. u F BiH na temelju Zakona o statistici u Federaciji BiH (Službene novine F BiH br. 63/03 i 9/09).

Koncepti i definicije koji se primjenjuju u istraživanjima K KPS GRAĐ-21 u F BiH usklađeni su s konceptima i definicijama iz Metodologije za kratkoročne poslovne statistike EU-a (Tema 4, ISSN 1725-0099, Europska zajednica, 2006.) i Uredbe Komisije (EZ-a) br. 1503/2006. o definicijama varijabla, popisu varijabla i učestalosti prikupljanja podataka.

## Pokrivenost i obuhvat

Tromjesečni izvještaj građevinarstva (K KPS GRAĐ-21) prikuplja se za poslovne subjekte ili njihove dijelove koji su u Statističkom poslovnom registru poslovnih subjekata razvrstani u područje F Građevinarstvo u skladu sa KD BiH 2010.

Tromjesečnim istraživanjem K KPS GRAĐ-21 obuhvaćena su sva preduzeća i njihovi dijelovi sa deset i više zaposlenih (tzv. „cut off“ uzorak), koja se bave građevinskom djelatnošću.

Podaci se odnose na građevinske radove (na novim građevinama, rekonstrukcijama, popravcima i održavanju postojećih građevina) izvršene na području BiH. Razvrstavanje građevina i radova izvršeno je prema Klasifikaciji vrsta građevinskih objekata – KVGGO BiH, koja je usklađena s klasifikacijom koju propisuje Eurostat (*Classifications of Types of Constructions – CC, final version*).

## Metoda kalkulacije

Indeksi proizvodnje u građevinarstvu izračunavaju se u dva koraka. U prvom koraku indeks se računa na temelju odrađenih sati radnika na gradilištu a u drugom koraku se vrši ponderacija istog na temelju vrijednosti izvršenih građevinskih radova.

## Prezentacija serija indeksa

Indeksi proizvodnje u građevinarstvu u ovom saopćenju prikazuju se kao izvorni (neprikladni) indeksi, desezonirani indeksi (iz kojih je isključen uticaj kalendarskih dana i sezonske komponente), kalendarski prilagođeni indeksi (iz kojih je isključen uticaj kalendarskih dana npr. broj radnih dana, nacionalni praznici, vjerski praznici itd.) te trend-indeksi (desezonirani indeksi iz kojih je isključen uticaj slučajne komponente).

Desezoniranje i kalendarsko prilagođavanje provedeni su uz pomoć programa JDEMETRA+, primjenom metode TRAMO-SEATS na tromjesečnoj seriji indeksa ( $\emptyset 2015=100$ ), koja počinje indeksom za prvo tromjesečje 2005. godine.

Produžavanje serije indeksa dodavanjem novih mjesečnih podataka može zbog obilježja primijenjene metode desezoniranja prouzrokovati naknadne promjene desezoniranih indeksa te trend-indeksa za prethodna razdoblja.

Podaci dati u ovom saopćenju dobijeni su na osnovu Mjesečnog izvještaja o izdatim odobrenjima za građenje (GRAĐ-OG). Izvještaj GRAĐ-OG popunjavaju odgovarajuća uprava tijela-organi nadležni za izdavanje odobrenja za građenje (odjeli, službe, odsjeci, sektori ili ministarstva) na općinskom/gradskom, kantonalnom ili entitetskom nivou.

Rzvrstavanje građevinskih objekata i radova izvršeno je prema „Klasifikaciji vrsta građevinskih objekata u BiH“ (KVGGO BiH) koja je usklađena sa „Klasifikacijom vrsta građevinskih objekata EU“ (*The Classification of Types of Construction-CC, final version, Eurostat 1997*).

Korisna površina stana je podna površina stana mjerena unutar zidova stana.

Stambene zgrade su objekti u kojima je 50% ili više ukupne korisne podne površine namijenjene za stambene svrhe.

## Legal and methodological framework

*The Quarterly Report on construction (K KPS GRAĐ-21) is carried out in 2014 in FBiH on the basis of the Official Law on Statistics of FB&H (Official Gazette Nos 63/03 and 9/09).*

*Concepts and definitions used in the K KPS GRAĐ-21 Surveys are harmonised in F BiH with the EU Methodology of Short-Term Business Statistics (Theme 4, ISSN 1725-0099; European Communities, 2006) as well as with the Commission Regulation (EC) No 1503/2006 on definitions of variables, list of variables and frequency of data compilation.*

## Scope and coverage

*The Quarterly Report on construction (K KPS GRAĐ-21) is collected from business entities and their parts classified in the Statistical Business Register of Business into section F Construction according to the KDBiH 2010.*

*The Quarterly Survey K KPS GRAĐ-21 covers enterprises and their parts 10 or more employees (the so-called „cut off“ sample) which performing construction activity.*

*Data refer to all construction works (new constructions and reconstructions, maintenance and repair works on existing constructions) done on the territory of the BiH. Constructions and works are classified according to the Classifications of Types of Constructions (EU CC)– KVGGO BiH which is harmonized with appropriate classification prescribed by Eurostat (*Classifications of Types of Constructions – CC, final version*).*

## Calculation method

*The indices of production in construction are calculated two stages. In the first stage indices are calculated of hours worked on second stage indices of groups are weighted with value of construction works.*

## Indices series presentation

*The indices of production in construction are presented in this release as gross (non-adjusted) indices, seasonally adjusted indices (in which the effect of certain calendar days and the seasonal effect have been excluded), working-day adjusted indices (in which the effect of certain calendar days has been excluded, e.g., the number of working days, national holidays, religious holidays etc.) and trend indices (seasonally adjusted indices from which the random component effect has been excluded).*

*The seasonal and working-day adjustment were done by applying the JDEMETRA+, by using the TRAMO/SEATS Method on the quarter index series ( $\emptyset 2015= 100$ ), which begins with the index for first quartal 2005.*

*The prolongation of the index series by adding new monthly data may cause subsequent changes in seasonally adjusted series and trend indices for several previous months, due to characteristics of the applied method of seasonal adjustment.*

*Data presented in the first release were obtained on the basis of the Monthly report on building permits issued (GRAĐ-OG). Report GRAĐ-OG completed by respective governing bodies responsible for issuing building permits (departments, services, sectors or ministries) at the municipal/city, cantonal and entity level.*

*Construction and works are classified in accordance with the „Classification of Types of Construction in B&H (CC, final version, Eurostat 1997).*

*Useful floor area of dwelling is the floor area of the dwelling measure inside the dwelling walls.*

*Residential buildings are construction in which 50% or more of the useful floor area is intended for dwelling purposes.*



Nestambene zgrade su objekti koji nemaju stambenu površinu ili je manje od 50% ukupne korisne podne površine zgrade namijenjene za stambene svrhe.

Stan je svaka građevinski povezana cjelina namijenjena za stanovanje, koja se sastoji od jedne ili više soba sa odgovarajućim pomoćnim prostorijama (kuhinja, kupatilo, predsoblje, ostava i sl.) ili bez pomoćnih prostorija i ima jedan ili više ulaza.

Soba je prostorija za stanovanje koja je od drugih prostorija stana odvojena stalnim zidovima i ima direktnu dnevnu svjetlost i čija podna površina iznosi najmanje 4m<sup>2</sup>.

Podaci o građevinskim radovima u inostranstvu su prikupljeni od izvještajnih jedinica – pravnih osoba koje su po KD u Registru razvrstane u područje F – Građevinarstvo, kao i pravnih osoba koje nisu razvrstane u to područje ali imaju dijelove koji izvode građevinske radove u inostranstvu.

Vrijednost izvršenih građevinskih radova daje se na bazi obračuna koji se podnose inozemnim investitorima, te evidencije o radnicima na inostranim gradilištima.

Tromjesečni izvještaj o cijenama prodatih novih stanova ispunjavaju pravne osobe, koje su ujedno nosioci cjelokupne gradnje zgrada sa stanovima, odnosno koje se bave prodajom stanova bez obzira na to izvode li radove preko vlastitih pogona ili specijaliziranih poduzeća. Ne obuhvataju se one pravne osobe koje se bave isključivo posredništvom u prodaji postojećeg stambenog fonda tj. starih stanova.

U prosječnu cijenu m<sup>2</sup> novoizgrađenog stana ulaze prosječne vrijednosti, ne uzimaju se u obzir promjene u gradnji u različitim vremenskim periodima tj. faktori koji utiču na lokaciju objekta, kvalitet gradnje i drugi parametri koji definišu cijenu.

Pri upotrebi podataka objavljenih u ovom saopćenju treba uzeti u obzir sljedeće:

zbog nedostupnosti ažurnih informacija o svim pravnim osobama – prodavateljima novih stanova u nekom razdoblju, ovo statističko istraživanje provodi se na ograničenom obuhvatu pravnih osoba. Stoga podaci o broju i površini stanova ne iskazuju obim prodaje svih novih stanova u izvještajnom periodu. Taj podatak objavljuje se da bi korisnici mogli, ovisno o svojim potrebama, ocijeniti analitičku vrijednost podataka o prosječnoj cijeni s obzirom na obuhvat jedinica posmatranja.

U ovom saopćenju prikazani su indeksi proizvođačkih cijena u građevinarstvu za stanogradnju izračunati na osnovu proizvođačkih cijena u građevinarstvu prikupljenih kroz tromjesečno istraživanje K KPS GRAĐ-PCG. Objavljuju se tromjesečni indeksi na tromjesečnoj lančanoj osnovi u skladu sa zahtjevima EU STS Regulative 1165/98 (Aneks B - Građevinarstvo).

#### **Izvor i metode prikupljanja podataka**

U saopćenju su iskazani podaci prikupljeni izvještajnom metodom pomoću obrasca Tromjesečni izvještaj o cijenama građevinskih radova u stanogradnji (K KPS GRAĐ PCG). Upitnik sadrži ukupno 30 građevinskih radova/stavki podijeljenih u 4 osnovne grupe građevinskih radova koje predstavljaju reprezentativne građevinske radove čije proizvođačke cijene se koriste za izračun indeksa

#### **Pravna i metodološka osnova**

Tromjesečni izvještaj građevinarstva (K KPS GRAĐ-PCG) provodi se u FBiH na temelju Zakona o statistici u Federaciji BiH (Službene novine FBiH br. 63/03 i 9/09).

Koncepti i definicije koji se primjenjuju u istraživanjima K KPS GRAĐ-PCG u FBiH usklađeni su s konceptima i definicijama iz Metodologije za kratkoročne poslovne statistike EU-a (Tema 4, ISSN 1725-0099, Europska zajednica, 2006.) i Uredbe Komisije (EZ-a) br. 1503/2006. o definicijama varijabla, popisu varijabla i učestalosti prikupljanja podataka.

*Non-residential buildings are construction without dwelling area or those in which less than 50% of the overall useful floor area is intended for dwelling purposes.*

*Dwelling is any construction unit intended for dwelling purposes, consisting of one or more rooms with adequate auxiliary spaces (such as kitchen, bathroom, lobby, pantry etc.) or without auxiliary spaces and with one or more separate entrances.*

*Room is a space intended for dwelling purposes, separated from the rest of the dwelling by permanent walls, having direct daylight and at least 4 square metres of floor area.*

*Data on construction works abroad are collected from reporting units – legal entities, which are classified, according to the Classification of Economic Activities, in the Register of Business Entities into the section F – Construction, as well as part of legal entities not classified into the said section, but containing parts engaged in construction works abroad.*

*The value of construction works done is presented on the basis of accounts submitted to foreign investors and records on workers at building sites abroad.*

*Statistical survey Quarterly Report on Prices of New Dwellings is filled in by legal entities that are the same time contractors of construction works, that is, who are engaged in the sale of dwellings, regardless of whether they carry out construction works with own facilities or through specialised companies. Excluded are those legal entities that solely intermedoate in the sale of the existing dwelling stock, that is, „old dwellings“.*

*Average price m<sup>2</sup> of new floor area includes average value, excluding changes in structure of new buildings in different time period. So, are not includes place of building, quality of building and other argumentes which determine of price.*

*When using data published in this Release it should be kept in mind that:*

*due to unavailability of up-to-date information on all legal entities engaged in selling the dwellings in a particular period, this statistical survey covers a limited number of legal entities. Therefore, data on the number and useful floor area of dwellings do not cover the volume of all sold new dwellings in a reporting period, but this figure is published only to help users to asses, according to their needs, the analytical value of data on average prices regarding the coverage of monitored units.*

*In this first release are shown Producer Price Indices in Construction for new residential buildings calculated by using producer prices in construction, collected through quarterly survey K KPS GRAĐ-PCG. Quarterly indices are being published on quarterly chain-linking basis in accordance with requirements of EU STS Regulation 1165/98 (Annex B - Construction).*

#### **Data collection sources and methods**

*This release presents the data collected by a reporting method using the Quarterly Report on Prices of Construction works on residential buildings (K KPS GRAĐ PCG). The questionnaire contains a total of 30 construction works / items divided into four basic groups of construction works that represent representative construction works whose producer prices are used to calculate the index.*

#### **Legal and methodological basis**

*The Quarterly Report on construction (K KPS GRAĐ-PCG) is carried in FBiH on the basis of the Official Law on Statistics of FBiH (Official Gazette Nos 63/03 and 9/09).*

*Concepts and definitions used in the K KPS GRAĐ-PCG Surveys are harmonised in FBiH with the EU Methodology of Short-Term Business Statistics (Theme 4, ISSN 1725-0099; European Communities, 2006) as well as with the Commission Regulation (EC) No 1503/2006 on definitions of variables, list of variables and frequency of data compilation*

## Cilj istraživanja

Cilj istraživanja je izračunavanje indeksa proizvođačkih cijena za izvršene građevinske radove na stambenim objektima (stambene zgrade, kuće za stanovanje itd.) u izvještajnom kvartalu. Cijene se prikupljaju od građevinskih preduzeća koja se bave stambenom izgradnjom i/ili obavljaju specijalizovane građevinske radove na stambenim objektima (električne instalacije, instalacije vodovoda i kanalizacije, instalacije za grijanje i klimatizaciju, fasadni i štukatorski radovi, ugradnja stolarije, postavljanje podnih i zidnih obloza, farbarski i staklarski radovi, itd.).

## Obuhvat i uporedivost

Tromjesečnim izvještajem o proizvođačkim cijenama građevinskih radova u stanogradnji prikupljaju se podaci od poslovnih subjekata koji su prema Klasifikaciji djelatnosti KD BiH 2010 razvrstani u područje F - Građevinarstvo, i to oblasti djelatnosti 41 - Gradnja građevina visokogradnje (isključujući razred 41.10) i 43 - Specijalizirane građevinske djelatnosti. Poduzetnici nisu uključeni u istraživanje.

## Metoda kalkulacije

Indeksi proizvođačkih cijena u građevinarstvu za stanogradnju u FBiH izračunavaju se korištenjem metode Standardnih komponenti (MSK). Ovaj pristup obično se koristi za kompilaciju indeksa cijena outputa. Ovaj metod posmatra outpute u građevinarstvu kao paket standardizovanih homogenih komponenti. Ove komponente odgovaraju ponudi standardnih djelatnosti. Indeksi cijena se kompiliraju koristeći cijene ovih homogenih komponenti. Reprezentativna građevina (ili broj projekata) je također odabrana. Međutim, stvarni rad koji je potreban da bi se završila građevina se dijeli na precizno definisane standardne usluge (u nastavku „građevinski radovi“) ili komponente. Broj reprezentativnih građevinskih firmi koje su nedavno izvodile neke od ovih građevinskih radova su predmet istraživanja, kako bi se odredila cijena koju su stvarno ugovorili ili fakturirali za te građevinske radove. Tada se računa indeks cijena za svaku standardnu komponentu. Ovi indeksi su tada agregirani za stambene zgrade.

Tipična stambena zgrada je korištena samo za definisanje odabira građevinskih radova i odgovarajućih pondera.

## Ponderi

Sistem ponderisanja za Indeks proizvođačkih cijena u građevinarstvu je baziran na predračunu za tipičnu stambenu zgradu. Predračun sadrži četiri grupe radova, za koje su također raspoložive i specifikacije građevinskih radova. Izračun ponderi na nivou grupe radova se vrši koristeći odnos vrijednosti izvršenih građevinskih radova za nivo grupe i vrijednosti svih izvršenih građevinskih radova za tipičnu stambenu zgradu. Svaka grupa radova se sastoji od određenog broja podgrupa građevinskih radova. Identifikovano je 17 podgrupa/aktivnosti unutar svake grupe građevinskih radova. Svaka podgrupa radova se sastoji od određenog broja građevinskih radova/stavki.

## Definicije

Indeks proizvođačkih cijena u građevinarstvu se definiše kao indeks cijene outputa za vrstu građevinskih radova koje obavljaju izvođači građevinskih radova. Indeks proizvođačkih cijena u građevinarstvu mjeri stopu promjene tržišnih cijena tromjesečnih građevinskih radova. CPPI je indeks outputa - mjeri stope promijene cijena građevinskih radova. Odgovarajuća cijena za izračun Indeksa proizvođačkih cijena je osnovna cijena koja isključuje PDV i slične odbitne poreze koji su direktno vezani za promet. Indeksi cijena su izračunati kao ponderisani prosjek „relevantnih proizvoda“, u ovom slučaju izvršenih građevinskih radova. Cijena predstavlja jediničnu vrijednost građevinskih radova izvršenih od strane građevinskih preduzeća u izvještajnom tromjesečju, odnosno cijenu koja bi bila ponuđena za tu vrstu radova u slučaju da radovi nisu izvršavani u izvještajnom tromjesečju.

Cijena uključuje jediničnu fakturisanu vrijednost ugrađenog materijala, utrošenog rada i maržu izvođača radova za pojedinu vrstu građevinskog rada po odgovarajućoj mjernoj jedinici, iskazanu u KM ( bez PDV-a). Za svaku pojedinačnu vrstu radova, izvještajna jedinica je obavezna upisati cijenu koja je najčešće realizovana u izvještajnom tromjesečju.

## The aim of the survey

The aim of the survey is to calculate the producer prices index for performed construction works on residential buildings (residential buildings, residential houses, etc.) in the reporting quarter. Prices are collected from construction companies engaged in residential construction and / or performing specialized construction work on residential buildings (electrical installations, plumbing, installation of heating and air conditioning, facade and stucco works, installation of furniture, floor and wall coverings, painting and glazing, etc.)

## Coverage and comparability

Quarterly Report on Producer Prices of Construction works on residential buildings is collected for business entities according to the Classification of Activities of the KD BiH 2010 engaged in the section F - Construction, in activities 41 - Civil construction (excluding 41.10) and 43 - Specialized construction activities. Entrepreneurs are not included.

## Method of calculation

Production producer price indices for residential construction in FBiH are calculated using the Standard Components method (MSK). This approach is usually used for the compilation of output price indices. It regards construction output as bundles of standardised homogeneous components. These components correspond to the supply of standard operations. Price indices are compiled using the prices of these homogenous components. A representative construction (or number of projects) is also chosen. However, the actual work entailed in its completion is broken down into precisely defined standard services (hereinafter “construction works“) or components. A number of representative construction firms that have recently performed any of these construction works are surveyed to determine the price they have actually agreed or invoiced for these construction works. A price index is then created for each standard component. These indices are then aggregated for the residential building.

The typical residential building is used only to define a selection of construction works and the corresponding weights.

## Weights

Weighting system for CPPI is based on the bill of quantity for typical residential building. The bill of quantity contains four groups of works, for which the specification of construction works is also available. Calculation of total CPPI (weights on the group level) are calculated by using values ratio of performed construction works for the group level of works and total value of performed construction works for the typical residential building. Each group of works is consisted of certain number of sub-groups of construction works. 17 sub-groups activities identified within each group of construction works. Each sub-group of works is consisted of certain number of construction works/items.

## Definitions

Producer Price Index in Construction is defined as an output price index for the type of construction works performed by construction enterprises. The CPPI is an output index – it measures the rate of changes in the prices of construction works quarterly. The appropriate price for calculating the CPPI is the basic price that excludes VAT and similar deductible taxes which are directly linked to turnover. Price indices are calculated as a weighted average of the “relevant products“, in this case performed construction works. Price is the unit value of construction work performed / conducted by construction company in the reporting quarter, i.e the price that would have been offered for that type of work in case the works were not carried out in the reporting quarter.

The price includes invoiced unit value of the built-in materials, labour costs, and the margin of contractors for each type of construction work by appropriate measurement unit, expressed in KM (excluding VAT). For each type of work, it is necessary to write the price usually realized in the reporting quarter.

## PRIJEVOZ I SKLADIŠTENJE

### Izvor i metode prikupljanja podataka

Podaci o željezničkom prijevozu robe i putnika dobiveni su iz istraživanja Tromjesečni izvještaj o željezničkom prijevozu (obrazac SA-ŽE/T).

Istraživanje se provodi na osnovu/temelju Zakona o statistici u Federaciji BiH („Sl. Novine FBiH“ br. 63/03 i 9/09).

Opširnija metodološka objašnjenja za ovo istraživanje objavljena su na internet stranici Federalnog zavoda za statistiku <https://fzs.ba/index.php/klasifikacije-i-metodologije/english-metodologije/transport-i-komunikacije/> (Službene novine Federacije BiH broj 102/17).

### Jedinice posmatranja

Jedinice posmatranja u željezničkom prijevozu su poslovni subjekti registrirani prema KD BiH 2010 u području H, u razredu: 49.10 - Željeznički prijevoz putnika, međugradski i 49.20 - Željeznički prijevoz robe.

### Definicije

#### Željeznički prijevoz

Svako kretanje robe i/ili putnika pri kojem se koristi željezničko vozilo na datoj željezničkoj mreži.

#### Unutrašnji željeznički prijevoz

Željeznički prijevoz između dva mjesta (mjesta utovara/ukrcanja i mjesta istovara/iskrcanja) smještenih u istoj zemlji.

#### Međunarodni željeznički prijevoz

Željeznički prijevoz između dva mjesta (mjesta utovara/ukrcanja i mjesta

#### Željeznički tranzit

Željeznički prijevoz kroz zemlju između dva mjesta (mjesta utovara/ukrcanja i mjesta istovara/iskrcanja) izvan te zemlje.

#### Željeznički putnik

Svaka osoba, isključujući članove osoblja vlaka, koja putuje željezničkim vozilom.

#### Željeznički putnički kilometar

Jedinica mjere koja predstavlja prijevoz jednog putnika željeznicom na udaljenosti od jednog kilometra.

#### Roba prevezena željeznicom

Bilo koja roba koja se prevozi željezničkim vozilom.

#### Željeznički tonski kilometar

Jedinica mjere robnog prijevoza koja predstavlja prijevoz jedne tone robe željeznicom na udaljenosti od jednog kilometra.

### Izvori i metode prikupljanja podataka

Podaci o aerodromskim uslugama dobiveni su iz istraživanja Tromjesečni izvještaj o aerodromskim uslugama (obrazac SA-AER/T).

### Jedinice posmatranja

Jedinice posmatranja koje pružaju aerodromske usluge su poslovni subjekti registrirani prema KD BiH 2010 (NACE Rev. 2), u području H, u razredu 52.23 - Uslužne djelatnosti u vezi sa zračnim prijevozom. Podaci aerodroma/zračnih luka odnose se samo na usluge komercijalnih letova.

### Definicije

Promet aviona/zrakoplova na aerodromima/u zračnim lukama obuhvata Odnosi se samo na usluge komercijalnih letova.

Pod pojmom prijevoz podrazumijeva se kretanje putnika ili tereta od jednog mjesta (mjesto ukrcanja/utovara) do drugog mjesta (mjesto iskrcanja/istovara) i predstavlja rad transportnih preduzeća/poduzeća.

## TRANSPORT AND STORAGE

### Source and methods of data collection

Data on railway transport of passengers and goods are collected by using the reporting method through Quarter report of Railway Transport (SA-ŽE/T).

This survey is conducted on the bases of Law on Statistical Survey in the Federation of BiH ("Official Gazette FBiH" No. 63/03 and 9/09).

More detailed notes on the Methodology of this survey are published on the web site of the Federal Statistical Office <https://fzs.ba/index.php/klasifikacije-i-metodologije/english-metodologije/transport-i-komunikacije/> ("Official Gazette of FBiH" No. 102/17).

### Reporting units

Reporting units in railway transport are business entities classified in the Register of Business Entities under CA section H, group: 49.10 - Rail transport of passengers, interurban and 49.20 - Rail transport of goods.

### Definitions

#### Railway transport

Any movement of goods and/or passengers using a railway vehicle on a given railway network.

#### National railway transport

Railway transport between two places (a place of loading/ embarkation and a place of unloading/disembarkation) located in the same country.

#### International railway transport

Railway transport between two places (a place of loading/ embarkation and

#### Rail transit

Railway transport through a country between two places (a place of loading/embarkation and a place of unloading/ disembarkation) outside that country.

#### Rail passenger

Any person, excluding members of the train crew, who makes a journey by rail.

#### Rail passenger-kilometre

Unit of measure representing the transport of one rail passenger by rail over a distance of one kilometre.

#### Goods carried by rail

Any goods moved by rail vehicles.

#### Tonne-kilometre by rail

Unit of measure of goods transport which represents the transport of one tonne of goods by rail over a distance of one kilometre.

### Source and methods of data collection

Data on transport at airports are collected by using the reporting method through the Quarterly Report on Transport in Airports (SA-AER/T).

### Reporting units

Reporting units in transport at airports are business entities that are registered in the Section H of CA BiH 2010 (NACE Rev. 2) in the class 52.23 - Service activities incidental to air transportation. Data on airports refer only to commercial air transport services.

### Definitions

Aircraft traffic in airports includes number of operations of landing and taking-off refers only on services of commercial flights.

Considered as transport is movement of passenger or cargo from one place (loading place) to another place (unloading place) and representing the operation of transport enterprises.

Promet putnika na aerodromima/ zračnim lukama obuhvata broj putnika prispijelih na posmatrane aerodrome/zračne luke i otpremljene domaćim i stranim avionima/zrakoplovima. Obuhvaćeni su putnici i teret čija zračna putovanja počinju ili završavaju na aerodromu/ zračnoj luci koja izvještava. Isključeni su putnici u tranzitu.

Međunarodni prijevoz obuhvata prijevoz putnika između mjesta ukrcaja u našoj zemlji i mjesta iskrcaja u inozemstvu i obrnuto.

Promet tereta na aerodromima/u zračnim lukama obuhvata količinu tereta prispijelu na posmatrane aerodrome/ zračne luke i otpremljenu domaćim i stranim avionima/zrakoplovima. Odnosi se samo na robne i poštanske pošiljke, a isključuje prtljag putnika.

Međunarodni prijevoz obuhvata prijevoz robe između mjesta utovara u našoj zemlji i mjesta istovara u inozemstvu i obrnuto.

### Izvori i metode prikupljanja podataka

Podaci o zračnom prijevozu dobiveni su iz istraživanja Tromjesečni izvještaj o zračnom prijevozu (obrazac SA-ZRA/T).

Istraživanje se provodi na osnovu/temelju Zakona o statistici u Federaciji BiH („Sl. Novine FBiH“ br. 63/03 i 9/09).

Opširnija metodološka objašnjenja za ovo istraživanje objavljena su na internet stranici Federalnog zavoda za statistiku <https://fzs.ba/index.php/klasifikacije-i-metodologije/english-metodologije/transport-i-komunikacije/>

### Jedinice posmatranja

Jedinice posmatranja u zračnom prijevozu su poslovni subjekti registrirani prema KD BiH 2010 (NACE Rev. 2) u području H, u razredima 51.10 - Zračni prijevoz putnika i 51.21 - Zračni prijevoz robe.

### Definicije

Pod pojmom prijevoz podrazumijeva se kretanje putnika ili tereta od jednog mjesta (mjesto ukrcaja/utovara) do drugog mjesta (mjesto iskrcaja/istovara) i predstavlja rad transportnih preduzeća/poduzeća.

### Komercijalni zračni prijevoz

Komercijalni zračni prijevoz Svaki prijevoz robe i/ili putnika na komercijalnim zračnim linijama. Zračni prijevoz može biti redovni ili vanredni.

### Redovni zračni prijevoz

Obavlja se na redovnim linijama prema utvrđenom redu letenja.

### Vanredni zračni prijevoz

Organizuje se po ukazanoj potrebi, kada preduzeće može na datoj liniji da izvrši let i nekog drugog dana, osim onih dana u kojima se obavlja prijevoz po redu letenja.

### Avio kilometri

Ostvareni avio kilometri dobiju se množenjem broja ostvarenih letova na svakoj etapi leta sa razdaljinom između aerodroma.

**Prijevoz putnika** obuhvaća putnike koje su prevezli domaći zrakoplovni prijevoznici.

Svi putnici na određenom letu (sa istim brojem leta) računaju se samo jednom, a ne na svakoj dionici leta posebno.

**Putnički kilometar** je jedinica mjere koja izražava prijevoz jednog putnika na udaljenosti od jednog kilometra.

*Traffic of passengers in airports includes number of passengers' arrivals and departures by domestic and foreign aircraft in observed airports. It includes passengers and freight whose air journey begins or finishes at the reporting airport. Passengers in transit are excluded.*

*International transport is conveying of passengers between the place of embarkment in our country and the place of disembarkment abroad, or the other way round.*

*Freight traffic in airports includes quantity of freight arrived and departed by domestic and foreign aircraft in observed airports. It refers only to shipments of goods and mail, while passengers' luggage is excluded.*

*International transport is conveying of goods between the place of embarkment in our country and the place of disembarkment abroad, or the other way round.*

### Source and methods of data collection

*Data on air transport are collected by using the reporting method through the Quarterly Report on Air Transport (SA-ZRA/T).*

*This survey is conducted on the bases of Law on Statistical Survey in the Federation of BiH ("Official Gazette FBiH" No. 63/03 and 9/09).*

More detailed notes on the Methodology of this survey are published on the web site of the Federal Statistical Office <https://fzs.ba/index.php/klasifikacije-i-metodologije/english-metodologije/transport-i-komunikacije/>

### Reporting units

*Reporting units in air transport are business entities that are registered in the Section H of CA BiH 2010 (NACE Rev. 2) in the classes 51.10 - Passenger air transport and 51.21 - Freight air transport.*

### Definitions

*Considered as transport is movement of passenger or cargo from one place (loading place) to another place (unloading place) and representing the operation of transport enterprises.*

### Commercial air transport

*Any movement of goods and/or passengers on a commercial aircraft movement. The air service may be either scheduled or nonscheduled.*

### Scheduled air service

*A commercial air service operated according to a published timetable, or with such a regular frequency that it constitutes an easily recognisable systematic series of flights.*

### Non-scheduled air service

*A commercial air service other than scheduled air service.*

### Aircraft kilometres performed

*Aircraft kilometres equal the sum of the products obtained by multiplying the number of flights performed on each flight stage by the airport-toairport distance.*

*The transport of passengers includes passengers carried by domestic airline carriers.*

*All passengers on a particular flight (with one flight number) counted once only and not repeatedly on each individual stage of that flight.*

*Passenger kilometre is a unit of measure representing transport of one person over a distance of one kilometre.*

## Izvori i metode prikupljanja podataka

Podaci o poštanskim i kurirskim uslugama dobiveni su iz istraživanja: Tromjesečni izvještaj o poštanskim i kurirskim uslugama (obrazac SA-POS/T).

### Jedinice posmatranja

Jedinice posmatranja u poštanskom saobraćaju su poslovni subjekti registrirani prema KD BiH 2010 (NACE Rev. 2): u području H, u razredima 53.10 – Djelatnost pružanja univerzalnih poštanskih usluga i 53.20 – Djelatnost pružanja ostalih poštanskih i kurirskih usluga..

### Definicije

Pismonosne, paketne i kurirske pošiljke obuhvaćaju broj pismonosnih pošiljaka prispjelih u unutrašnjem prometu i prispjelih i otpremljenih u međunarodnom prometu.

Pismonosna pošiljka jest vrsta pošiljke u poštanskom prometu u koju ubrajamo obična pisma, dopisnice, tiskovine, preporučene pismonosne pošiljke i pisma s označenom vrijednošću.

Kurirska usluga jest posebna poštanska usluga koja korisnicima omogućuje najbrži prijenos pismonosnih i paketnih pošiljaka.

## Izvori i metode prikupljanja podataka

Podaci o telekomunikacijskim uslugama dobiveni su iz istraživanja: Tromjesečni izvještaj o telekomunikacijama (obrazac TEKOM/T).

### Jedinice posmatranja

Jedinice posmatranja su poslovni subjekti registrirani prema KD BiH 2010 (NACE Rev. 2) u oblasti telekomunikacija u području J, u razredima 61.10. – Djelatnosti žičane telekomunikacije, 61.20 – Djelatnosti bežične telekomunikacije i 61.90 – Ostale telekomunikacijske djelatnosti.

### Definicije

Telekomunikacijska usluga jest usluga prijena, slanje ili primanje znakova, signala, pisanog teksta, slika, govora i zvukova ili priopćenja bilo koje prirode koja se pruža žičanim, svjetlosnim, bežičnim ili drugim elektromagnetskim sistemom uključujući omogućavanje upotrebe tih sistema kao cjeline ili djelomično davanjem u najam, prodajom ili na drugi način.

Nepokretna mreža jest telekomunikacijska mreža kod koje je međusobna povezanost svih elemenata ostvarena žičano.

Pokretna mreža jest telekomunikacijska mreža kod koje je međusobna povezanost nekih elemenata ostvarena bežično te se time omogućuje uspostavljanje veza i u uvjetima fizičkoga kretanja korisnika usluga te mreže.

Podaci o mobilnim telefonskim razgovorima u minutama uključuju post-paid i pre-paid korisnike.

SMS poruke (Short Message Service) jesu kratke tekstualne poruke. U ukupan broj SMS poruka uključeni su pre-paid i post-paid korisnici.

## Source and methods of data collection

Data on postal and courier services are collected by using the reporting method through the Quarterly Report on Postal Traffic (SA-POS/T).

### Reporting units

Reporting units in postal services relate to the activities of legal entities in Section H of CA BiH 2010 (NACE Rev. 2), in classes 53.10 - Postal activities under universal service obligation and 53.20 - Other postal and courier activities.

### Definitions

Letter, parcel and courier services include the number of letters arrived in domestic traffic, as well as those arrived and sent in international traffic.

Postal letter is a type of item in the postal traffic, which includes letters, postcards, blanks, registered mail and insured letters.

Courier service is a special postal service providing to users the fastest transfer of letters and parcels.

## Source and methods of data collection

Data on telecommunication services are collected by using the reporting method through the Quarterly Report on Telecommunication Services (TEKOM/T).

### Reporting units

Reporting units in telecommunication services relate to the activities of legal entities in Section J, classes 61.10 - Wired telecommunications activities, 61.20 - Wireless telecommunications activities and 61.90 - Other telecommunications activities.

### Definitions

Telecommunication service is a service of transfer, transmission or reception of signs, written text, pictures, speech, sounds or releasing of any kind rendered through wire, light, wireless or other electromagnetic systems, including the possibility of using those systems either as a whole or in part, through renting, sale or some other way.

Immobile network is telecommunication network in which all elements are connected by using wires.

Mobile network is a telecommunication network in which some elements are not connected by using wires. In that way, a connection is possible even when users are physically moving.

Data on mobile calls in the minutes include post-paid and pre-paid users.

SMS messages (Short Message Service) are short text message. The total number of SMS messages included pre-paid and post-paid users.

## VANJSKA TRGOVINA

### Izvori i metode prikupljanja podataka

Osnovni/temeljni izvor podataka za statistiku vanjske trgovine FBiH je Jedinstvena carinska isprava (JCI) koju deklarant (poslovni subjekt ili druga ovlaštena osoba, npr špediter) podnosi carinarnici prilikom carinjenja robe. Za prikupljanje i kontrolu ispravnosti carinskih deklaracija odgovorna je Uprava za indirektno/neizravno oporezivanje BiH (UIO), koja propisuje oblik, sadržaj, način ispunjavanja i podnošenja isprava u carinskom postupku. Federalni zavod za statistiku preuzima od Agencije za statistiku BiH, originalnu carinsku bazu podataka UIO u obliku slogova na magnetnom mediju i dalje ih statistički obrađuje i publicira.

### Obuhvat podataka i jedinica posmatranja

U statistici vanjske trgovine Federacije BiH koristi se proširena definicija Specijalnog sistema trgovine prema kojoj se uključuju redovan izvoz i uvoz, unutarnja i vanjska obrada, te robe koje ulaze ili napuštaju slobodne industrijske zone. Jedinica posmatranja statističkog istraživanja robnog prometa s inostranstvom/inozemstvom je svaka robna isporuka koja se obavlja u okviru izvoza i uvoza robe, koja je homogena s gledišta vrste proizvoda, zemlje porijekla odnosno namjene, načina plaćanja i momenta prelaska granice. Isključuje se trgovina uslugama.

### Klasifikacije i nomenklature

U statistici vanjske trgovine FBiH primjenjuje se Carinska tarifa BiH (CT BiH) koja je usklađena sa Kombiniranim nomenklaturom (CN) Evropske unije i Harmoniziranim sistemom/sustavom (HS) Svjetske carinske organizacije (WCO). Vanjskotrgovinske transakcije za svaki pojedinačni proizvod prate se na nivou/razini tarifne oznake od deset cifara. CT BiH je povezana sa Standardnom međunarodnom trgovinskom klasifikacijom UN (SITC, Rev. 3)<sup>1</sup> i sa Klasifikacijom djelatnosti BiH (KD) koja je usklađena sa statističkom klasifikacijom ekonomskih aktivnosti EU (NACE, Rev. 1.1.)<sup>2</sup>. CT BiH podliježe godišnjoj reviziji u cilju usklađivanja sa izmjenama CN-a.

### Konverzija valute

Podaci o izvozu i uvozu izraženi su vrijednosno u konvertibilnim markama. Vrijednosti izražene u drugim valutama preračunavaju se u konvertibilne marke primjenom tekućih dnevnih kurseva / tečajeva koji vrijede na dan carinjenja, a utvrđuje ih Centralna banka BiH. Sve su vrijednosti obračunate na osnovi pariteta franko BiH granica: FOB cijene za izvoz i CIF cijene za uvoz.

1) Standard International Trade Classification (SITC) Rev. 3

2) Statistical Classification of Economic Activities in the European Community (NACE Rev. 1.1.)

## FOREIGN TRADE

### Sources and methods of data collection

The main source of data for the statistics on exports and imports is Single Administrative Document (SAD). The BiH Indirect Taxation Agency is responsible for collection and control of the validity of SAD, and it also determines the form, the content, the way of filling in, and the way of submitting of SAD. Federal Office of Statistics receives from the BiH Agency for statistics original customs database, originated and reviewed from the Indirect Taxation Agency and performs further data processing and dissemination.

### Coverage and Observation unit

The Special Trade System (Relaxed definition) is used in Federation of Bosnia and Herzegovina. Regular exports and imports, inward processing, outward processing and the goods flow in free industrial zones are included in the External Trade Statistics. Observation unit of statistical survey on trade in goods with the rest of the world is every exports / imports transportation of goods, homogenous in terms of production type, country of origin and/or destination, mode of payment and border-crossing time. Trade in services is excluded.

### Classification and Nomenclatures

The Customs Tariff of BiH (CT) is used in External Trade Statistics. The tariff is in line with the EU Combined Nomenclature (CN) and with the Harmonized Commodity Description and Coding System (HS), which is managed by the World Customs Organization (WCO). External trade statistics present trade flows on each single product (the ten-digit subheading level of the CT). CT is linked to the international trade classification of the UN (SITC, Rev.3)<sup>1</sup>, and to the BiH Classification of Activity, which is in line with EU classification of economic activities (NACE Rev. 1.1.)<sup>2</sup>. The BiH Customs Tariff is revised every year to follow the updates of CN.

### Validation

The value of exports and imports are expressed in convertible marks. The value expressed in other currency is converted into convertible marks by current daily exchange rate list valid on the day of custom clearance. Exchange rate list is established by Central bank of Bosnia and Herzegovina. All values are calculated according to free BiH border parity, i.e. exports based on FOB parity, and imports based on CIF parity.

1) Standard International Trade Classification (SITC) Rev. 3

2) Statistical Classification of Economic Activities in the European Community (NACE Rev. 1.1.)

**Trgovina na malo****Izvori i metode prikupljanja podataka**

Podaci o ostvarenom prometu u trgovini na malo dobiveni su iz istraživanja Mjesečni izvještaj trgovine na malo (obrazac M KPS TRG 01).

Istraživanje se provodi na osnovu/temelju Zakona o statistici u Federaciji BiH („Sl. Novine FBiH“ br.63/03 i 9/09).

Metodologija istraživanja se temelji na Uredbi Vijeća EZ-a o kratkoročnim poslovnim statistikama br. 1165/98 (aneks C), 1158/05., 1503/06. i 1893/06

**Obuhvat**

Jedinice posmatranja/promatranja su poslovni subjekti (pravne osobe/lica) koji su prema glavnoj (pretežnoj) djelatnosti registrovani/ registrirani u trgovini na malo (područje G, oblast/odjeljak 47 KD BiH 2010). Obuhvaćeni su i izabrani poslovni subjekti koji su prema glavnoj djelatnosti razvrstani u druge djelatnosti, ali obavljaju i djelatnost trgovine na malo (specijalna lista).

*Obrtnici nisu obuhvaćeni ovim istraživanjem.*

Statističko istraživanje se provodi na bazi uzorka koji je izabran iz Statističkog poslovnog registra Federalnog zavoda za statistiku.

Uzorkom su obuhvaćeni svi veliki i srednji poslovni subjekti (čiji je godišnji promet 2.miliona/milijuna KM i više), a ostali poslovni subjekti su izabrani metodom slučajnog stratificiranog uzorka.

Na osnovu/temelju rezultata dobivenih uzorkom ocjenjuje se cijeli skup.

**Prezentacija indeksa**

Rezultati se objavljuju u obliku nominalnih i realnih indeksa. Nominalni indeksi prikazuju kretanje prometa u tekućim cijenama, a realni indeksi pokazuju kretanje prometa u stalnim cijenama. Realni indeksi dobiveni su deflacioniranjem nominalnih vrijednosti prometa prilagođenim indeksom potrošačkih cijena. Od januara 2018. godine, referentna baza za izračunavanje indeksa je 2015. godina.

Tzv. mjesečne stope promjena prezentiraju se u desezoniranom obliku indeksa, a tzv. godišnje stope promjena se prezentiraju u kalendarski prilagođenom obliku indeksa.

Radi održavanja dosljednosti i kontinuiteta s prethodno objavljenim podacima, indeksi se i dalje iskazuju i u obliku izvornih, neprilagođenih indeksa, ali se posebno ne komentiraju.

Sezonsko i kalendarsko prilagođavanje vrši se u softveru J Demetra + (verzija 2.2.0) metodom TRAMO SEATS na seriji mjesečnih podataka od januara 2011.godine. Dodavanjem novih mjesečnih podataka u seriji može doći do promjene desezoniranih i kalendarski prilagođenih indeksa za prethodna razdoblja, tako da se podaci iz ovog Biltena mogu razlikovati od prvih rezultata koji su objavljeni ranije.

**Definicije**

**Promet** je ukupan fakturisani/fakturirani iznos koje poslovni subjekt, izvještajna jedinica, obračuna za prodane robe ili pružene usluge tokom referentnog perioda trećim licima što odgovara njihovoj tržišnoj vrijednosti. Promet ne uključuje Porez na dodanu vrijednost (PDV).

Indeksi prometa iskazuju se na dva načina:

- Za ukupan promet koji ostvaruju svi poslovni subjekti kojima je trgovina na malo glavna djelatnost (prema KD BiH 2010 registrovani/registrirani u oblast 47).
- Za promet od trgovine na malo koji iskazuju svi poslovni subjekti koji obavljaju djelatnost trgovine na malo, bez obzira na glavnu djelatnost

**Retail trade****Source and method of data collection**

Data on retail trade turnover are obtained by the Monthly Retail Trade Report (M KPS TRG 01 questionnaire).

*This survey is conducted on the bases of Law on Statistical Survey in the Federation of BiH ("Official Gazette FBiH" No. 63/03 and 9/09).*

Methodology for this survey is based on Council Regulation Concerning Short Term Statistics No. 1165/98 (Annex C), 1158/05., 1503/06. and 1893/06.

**Coverage**

Observation units are business enterprises (legal entities) by their main (prevailing) activity registered in the retailing trade (section G, division 47 of the KD BiH 2010) as well as selected business enterprises by their main activity registered in other activities, but perform retail trade activities (special list).

*The entrepreneurs are excluded.*

*The survey is carried out on the sample base made on the basis of Statistical Business Register of Federal Institute for statistics.*

*The sample covers all large and medium-sized business entities (with yearly turnover 2.millions or higher), while micro-sized and small enterprises are selected by the random stratified sample method.*

*The evaluation of the whole group is based on the results obtained through samples.*

**Presentation of indices**

Results are shown in the form of nominal (value indices) and real (volume indices) indices. Value indices show turnover movements in current prices and volume indices show turnover movements in constant prices. Volume indices are calculated by deflating turnover by modified consumer price indices. Since January 2018, reference base year for index calculation is 2015.

*So called month-on-month comparison are presented in seasonally adjusted index form, and so called year-on-year comparison are presented in working-day adjusted index form.*

*In order to sustain the consistency and continuity with previously released data, indices continue to be presented as gross, unadjusted indices, but they are not commented in particular.*

*The seasonal adjustment (SA) and working day adjustment (WDA) are conducted using J Demetra + software (version 2.2.0) by using TRAMO SEATS method on data series starting from January 2011. Extension of index series, by adding of new monthly observations for each month could cause subsequent correction for previous periods. Data from this release may differ from previously published bulletin.*

**Definitions**

**Turnover** is invoiced total value that enterprise, reporting unit, calculates for all sold goods and provided services during reference period to third parties. Turnover does not include Value added taxes (VAT).

Indices on the retail trade turnover are presented in two ways:

- For the total turnover generated by all business entities with the retail trade as main activity (according to KD BiH 2010 classified in division 47).
- For the retail trade turnover expressed by all business entities engaged in his activity, irrespective of their registered main activity

## TURIZAM

Podaci o kapacitetima za smještaj, broju dolazaka i noćenja turista po vrstama objekata i prema zemlji prebivališta dobiveni su iz istraživanja Mjesečni izvještaj o turistima i noćenjima (obrazac TU-11).

Jedinice posmatranja su poslovni subjekti i njihovi dijelovi registrirani prema KD-u u području H - Ugostiteljstvo, tj. ugostiteljska i druga preduzeća koja pružaju usluge smještaja gostima.

Turist je svaka osoba koja u mjestu izvan svog prebivališta provede najmanje jednu noć u ugostiteljskom ili drugom objektu za smještaj gostiju, radi odmora ili rekreacije, zdravlja, studija, sporta, religije, porodice, poslova, javnih misija i skupova.

Domaći turist je svaka osoba sa prebivalištem u Bosni i Hercegovini koja u nekom mjestu u Bosni i Hercegovini, izvan mjesta svog prebivališta, provede najmanje jednu noć u ugostiteljskom ili drugom objektu za smještaj gostiju.

Stranim turistima smatraju se sve osobe koje u Bosni i Hercegovini nemaju stalno prebivalište, a provedu najmanje jednu noć u ugostiteljskom ili drugom objektu za smještaj gostiju.

Turistički smještajni objekat je svaka jedinica koja redovno (ili povremeno-sezonski) obezbjeđuje smještaj za noćenje turistima. Turistički smještaj se dijeli na: kolektivni i privatni turistički smještaj.

Soba je jedinica koju čini jedna soba ili skupina soba čineći nedjeljivu iznajmljivačku cjelinu u smještajnom objektu ili boravištu. Sobe mogu biti jednokrevetne, dvokrevetne ili višekrevetne zavisno da li su opremljene stalno za smještaj jedne, dvije ili više osoba. Ako se soba koristi za stalni boravak za više od godinu dana, ne bi trebala biti uključena. Kabine, kolibe, kućice, drvene kolibe, bungalovi i vile tretiraju se kao sobe i apartmani tj. mogu seostaviti kao jedinice.

Broj ležaja u objektu ili boravištu je određen brojem osoba koje mogu prenoćiti u ležajima u objektu (boravištu), ignorišući bilo kakve dodatne ležaje koji bi se mogli namjestiti na zahtjev gosta. Termin ležaj se primjenjuje na jedan ležaj, dvostruki ležaj se računa kao dva ležaja. Ta jedinica služi za mjerenje kapaciteta bilo kojeg tipa smještaja.

Stalnim ležajima se smatraju ležaji koji se redovito spremaju za iznajmljivanje gostima.

Pomoćnim ležajima se smatraju ležaji koji se prema potrebi pripremaju za iznajmljivanje gostima za vrijeme sezone.

Prosječna dužina boravka se izračunava dijeljenjem broja noćenja sa brojem dolazaka turista.

Bruto iskorištenost ležaja u jednom mjesecu se dobija tako što se podijeli broj ukupnih noćenja sa brojem ležaja koji se nude i brojem dana u datom mjesecu za istu grupu objekata, množenjem koeficijenta sa 100 da bi se rezultat izrazio u procentu.

## TOURISM

Data on capacities, the number of tourist arrivals and tourist nights by type of accommodation and country of residence are collected through Monthly Report on Tourist Arrivals and Tourist nights (Form TU-11)

Report units are business entities and their parts registered according to the CA under section H - Hotels and restaurants and other enterprises engaged in providing accommodation services in tourism.

Tourist is every person who, outside his place of permanent residence, spends at least one night in a hotel or another accommodation facility for reasons of rest, recreation, health, study, sport, religion, family, business, public tasks or meeting.

Domestic tourist is a person with permanent residence in Bosnia and Herzegovina who spends at least one night in a hotel or some other accommodation facility outside their place of residence.

Foreign tourist is a person with permanent residence outside Bosnia and Herzegovina who temporarily resides in Bosnia and Herzegovina and who spends at least one night in a hotel or same other accommodation facility.

Tourist accommodation is any facility that regularly (or occasionally) provides overnight accommodation for tourists. Tourist accommodation has been divided into two main groups: collective accommodation establishments and private tourist accommodation.

A bedroom is a unit formed by one room or groups of rooms constituting an indivisible rental whole in an accommodation establishment or dwelling. Rooms may be single, double or multiple, depending on whether they are equipped permanently to sleep one, two or several people. If a room is used for permanent stay, for more than one year, it should not be included. Cabins, huts, cottages, wood huts, bungalows and villas can be treated as rooms and apartmans, which mean that can be left as a units.

Number of bed-places in an establishment or dwelling is determined by the number of persons who can stay overnight in beds set up in the establishments, ignoring any extra beds that may be set up by customer request. The term bed-place applies to a single bed. A double bed is counted as two bed-places. This unit serves to measure the capacity of any type of accommodation.

Invariably bed-places are bed-places which are regularly prepared for guest rent.

Auxiliary bed-places are bed-places which, by the rule, serve for afretnoon gust rest as an extra bed-place accommodation capacities are completed during the season.

Average detention of foreign turist's stays are calculated by dividing number of overnights stays by the number of arrivals.

The gross occupancy rate of bed-places in one month is obtained by dividing total overnight stays by the product of bed-places on offer and the number of days in the corresponding month for the same group of establishments, multiplying the quotient by 100 to express the result as a percentage.



