

**ZAPOSLENI<sup>1)</sup>, JULI/SRPANJ 2024.  
PERSONS IN EMPLOYMENT<sup>1)</sup>, JULE 2024**

U julu/srpnju 2024. ukupan broj zaposlenih u Federaciji BiH je 547.620. U odnosu na prethodni mjesec broj zaposlenih se smanjio za 0,3% a broj zaposlenih žena se smanjio za 0,7%.

*In July 2024 the total number of employed persons in Federation of BiH was 547,620. In relation with the previous month the number of employed it decreased by 0.3% and the number of employed women decreased by 0.7%.*

Broj zaposlenih u pravnim osobama u odnosu na prethodni mjesec se smanjio za 0,5% a broj zaposlenih žena se smanjio za 1,0%.

*The number of employed persons in legal entities in relation with the previous month it decreased by 0.5% and the number of employed women decreased by 1.0%.*

Broj zaposlenih u obrtu i srodnim djelatnostima u odnosu na prethodni mjesec se povećao za 1,2% a broj zaposlenih žena se povećao za 0,9%.

*The number of employed persons in trades and related activities in relation with the previous month it increased by 1.2% and the number of employed women it increased by 0.9%.*

**ZAPOSLENI U FEDERACIJI BiH PO SPOLU  
EMPLOYMENT IN FEDERATION OF BiH BY SEX**

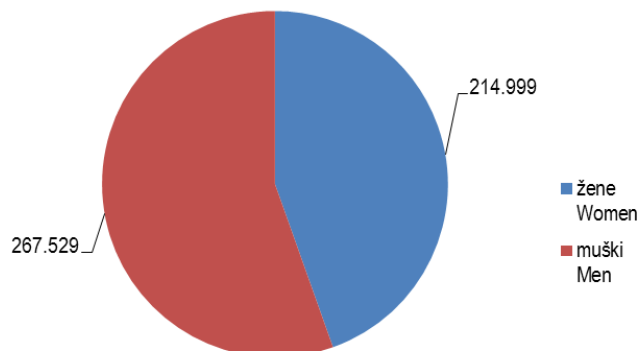
	Ø 2023		VI 2024		VII 2024		Indeksi Indices				
	ukupno Total	žene Women	ukupno Total	žene Women	ukupno Total	žene Women	VII 2024 VI 2024		VII 2024 Ø 2023		
							ukupno Total	žene Women	ukupno Total	žene Women	
<b>Ukupno zaposleni</b>	541.261	238.477	549.382	244.751	547.620	242.924	99,7	99,3	101,2	101,9	Total persons in employment
Zaposleni u pravnim osobama	480.715	212.461	485.061	217.087	482.528	214.999	99,5	99,0	100,4	101,2	Persons employed in legal entities
Zaposleni u obrtu i srodnim djelatnostima	60.546	26.016	64.321	27.664	65.092	27.925	101,2	100,9	107,5	107,3	Persons employed in trades and related activities

<sup>1)</sup> Od januara 2018. godine podaci o zaposlenima se preuzimaju od Porezne uprave Federacije BiH. Podaci su preuzeti retroaktivno i za 2017. godinu. Time je prekinuta dosadašnja serija podataka za ranije godine.

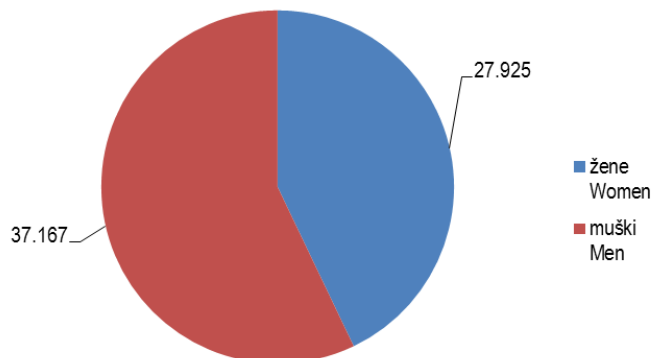
<sup>1)</sup> From January 2018 data on employees are taken over from the Tax Administration of the Federation of BiH. The data was taken retroactively and for 2017. This was terminated by the previous data series for the previous years.

**BROJ ZAPOSLENIH U PRAVNIM OSOBAMA I OBRТУ I SRODNIM DJELATNOSTIMA PO SPOLU, JULI/SRPANJ 2024.**  
*THE NUMBER OF EMPLOYED PERSONS IN LEGAL ENTITIES AND TRADES AND RELATED ACTIVITIES BY SEX, JULY 2024*

**Zaposleni u pravnim osobama**  
*Persons employed in legal entities*



**Zaposleni u obrtu i srodnim djelatnostima**  
*Persons employed in trades and related activities*



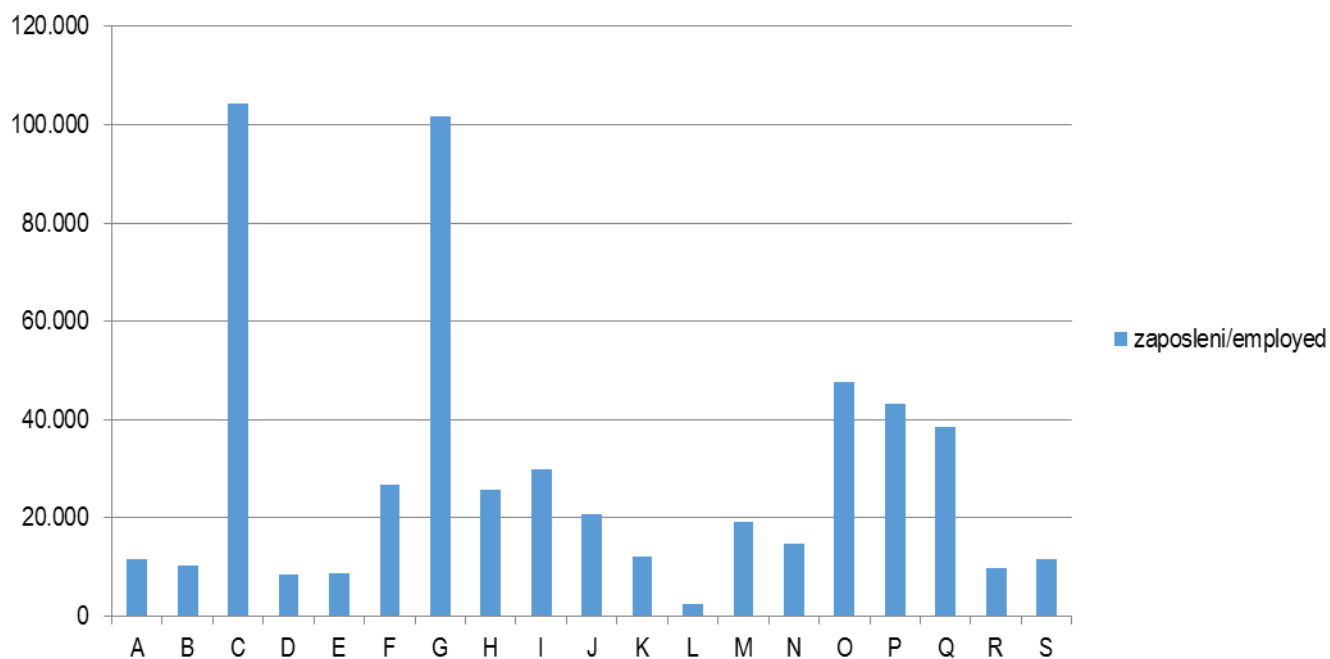
**UKUPNO ZAPOSLENI PO PODRUČJIMA KD BiH 2010**  
**TOTAL PERSONS IN EMPLOYMENT BY KD BiH 2010**

Područja <sup>1)</sup>	Broj zaposlenih Number of employed persons				Indeksi Indices			Sections <sup>1)</sup>
	Ø 2023	VII 2023	VI 2024	VII 2024	$\frac{\text{VII 2024}}{\text{VI 2024}}$	$\frac{\text{VII 2024}}{\text{VII 2023}}$	$\frac{\text{VII 2024}}{\text{Ø 2023}}$	
<b>UKUPNO</b>	<b>541.261</b>	<b>541.078</b>	<b>549.382</b>	<b>547.620</b>	<b>99,7</b>	<b>101,2</b>	<b>101,2</b>	<i>Total</i>
<b>A Poljoprivreda, šumarstvo i ribolov</b>	11.170	11.367	11.712	11.739	100,2	103,3	105,1	<i>Agriculture, forestry and fishing</i> <b>A</b>
<b>B Vađenje ruda i kamena</b>	11.119	11.087	10.378	10.376	100,0	93,6	93,3	<i>Mining and quarrying</i> <b>B</b>
<b>C Prerađivačka industrija</b>	106.230	106.513	104.502	104.260	99,8	97,9	98,1	<i>Manufacturing</i> <b>C</b>
<b>D Proizvodnja i snabdijevanje električnom energijom, plinom, parom i klimatizacija</b>	8.496	8.537	8.505	8.460	99,5	99,1	99,6	<i>Electricity, gas, steam and air conditioning supply</i> <b>D</b>
<b>E Snabdijevanje vodom; uklanjanje otpadnih voda, upravljanje otpadom te djelatnosti sanacije okoliša</b>	8.623	8.652	8.805	8.817	100,1	101,9	102,2	<i>Water supply, sewerage, waste management and remediation activities</i> <b>E</b>
<b>F Građevinarstvo</b>	25.646	25.783	26.522	26.745	100,8	103,7	104,3	<i>Construction</i> <b>F</b>
<b>G Trgovina na veliko i na malo; popravak motornih vozila i motocikala</b>	98.392	99.048	101.132	101.676	100,5	102,7	103,3	<i>Wholesale and retail trade; repair of motor vehicles and motorcycles</i> <b>G</b>
<b>H Prijevoz i skladištenje</b>	25.296	25.386	25.728	25.745	100,1	101,4	101,8	<i>Transportation and storage</i> <b>H</b>
<b>I Djelatnosti pružanja smještaja te pripreme i usluživanja hrane (hotelijerstvo i ugostiteljstvo)</b>	27.315	28.755	29.084	29.865	102,7	103,9	109,3	<i>Accommodation and food service activities</i> <b>I</b>
<b>J Informacije i komunikacije</b>	20.434	20.398	20.720	20.733	100,1	101,6	101,5	<i>Information and communication</i> <b>J</b>
<b>K Finansijske djelatnosti i djelatnosti osiguranja</b>	11.882	11.899	12.205	12.219	100,1	102,7	102,8	<i>Financial and insurance activities</i> <b>K</b>
<b>L Poslovanje nekretninama</b>	2.482	2.520	2.509	2.501	99,7	99,2	100,8	<i>Real estate activities</i> <b>L</b>
<b>M Stručne, naučne i tehničke djelatnosti</b>	18.561	18.588	19.196	19.240	100,2	103,5	103,7	<i>Professional, scientific and technical activities</i> <b>M</b>
<b>N Administrativne i pomoćne uslužne djelatnosti</b>	14.190	14.175	14.634	14.715	100,6	103,8	103,7	<i>Administrative and support service activities</i> <b>N</b>
<b>O Javna uprava i odbrana; obavezno socijalno osiguranje</b>	47.846	47.849	47.663	47.520	99,7	99,3	99,3	<i>Public administration and defence; compulsory social security</i> <b>O</b>
<b>P Obrazovanje</b>	45.457	42.217	46.285	43.086	93,1	102,1	94,8	<i>Education</i> <b>P</b>
<b>Q Djelatnosti zdravstvene i socijalne zaštite</b>	37.336	37.373	38.510	38.601	100,2	103,3	103,4	<i>Human health and social work activities</i> <b>Q</b>
<b>R Umjetnost, zabava i rekreacija</b>	9.687	9.797	9.707	9.728	100,2	99,3	100,4	<i>Arts, entertainment and recreation</i> <b>R</b>
<b>S Ostale uslužne djelatnosti</b>	11.099	11.134	11.585	11.594	100,1	104,1	104,5	<i>Other service activities</i> <b>S</b>

<sup>1)</sup> Područja djelatnosti T (Djelatnosti domaćinstava kao poslodavaca; djelatnosti domaćinstava koja proizvode različita dobra i obavljaju različite usluge za vlastite potrebe) i U (Djelatnosti vanteritorijalnih organizacija i organa) nisu iskazani u ovom Saopćenju jer nisu obuhvaćeni istraživanjem.

<sup>1)</sup> Activity sections T (Activities of households as employers; undifferentiated goods-and-services-producing activities of households for own use) and U (Activities of extraterritorial organisations and bodies) are not presented in this First Release since they were not covered by the survey.

**UKUPNO ZAPOSLENI PO PODRUČJIMA KD BiH 2010, JULI/SRPANJ 2024.**  
*TOTAL PERSONS IN EMPLOYMENT BY KD BiH 2010, JULE 2024*



## METODOLOŠKA OBJAŠNENJA

### Izvori podataka

Podaci o ukupnom broju zaposlenih osoba u Federaciji BiH dobiveni su obradom podataka koji su preuzeti iz administrativnog izvora, Porezne uprave Federacije BiH.

### Obuhvat i uporedivost

U broj zaposlenih osoba u FBiH uključeni su zaposleni u pravnim osobama i obrtu i srodnim djelatnostima.

Istraživanjem su obuhvaćene pravne osobe svih oblika vlasništva, tijela državne vlasti svih nivoa, ustanove i druge organizacije, po organizaciono teritorijalnom principu na nivou općine, koje posluju na teritoriji Federacije BiH.

Istraživanjem o zaposlenima u pravnim osobama obuhvaćeni su zaposleni koji imaju zasnovan radni odnos bez obzira na vrstu radnog odnosa i dužinu radnog vremena.

U ove podatke uključeni su i zaposleni u odbrani i policiji.

Istraživanjem o zaposlenima u obrtu i srodnim djelatnostima obuhvaćeni su zaposleni i vlasnici kojima je obrt osnovno zanimanje.

### Definicije

**Zaposleni** su osobe koje su zasnovale radni odnos s poslodavcem (pravnom ili fizičkom osobom - obrt) na neodređeno ili određeno vrijeme, neovisno od dužine radnog vremena i vlasništva pravne osobe.

**Godišnji prosjek broja zaposlenih** izračunava se kao aritmetička sredina mjesečnih stanja.

Metodologija provođenja statističkog istraživanja o zaposlenim je dostupna na linku:

<http://fzs.ba/index.php/klasifikacije-i-metodologije/english-metodologije/trziste-rada-zaposlenost-nezaposlenost-i-place/>

### Kratice

KD BiH 2010 Klasifikacija djelatnosti  
Bosne i Hercegovine 2010

### Znakovi

Ø prosjek

## NOTES OF METHODOLOGY

### Sources of data

Data on the total number of persons in paid employment in the Federation of BiH were obtained by processing data that were taken from the administrative source, the Tax Administration of the Federation of BiH.

### Coverage and comparability

The number of employees in FBiH includes employees in legal entities and crafts and related activities.

The survey includes legal entities of all types of ownership, government bodies, institutions and other organizations according to the territorial organizational principle at the municipal level, that operate on the territory of the Federation of BiH.

The survey on persons in paid employment in legal entities includes all persons who have signed a work contract, regardless of the type of work contract and whether they work full-time or less than full-time.

This data including employees in defence and police.

The survey on persons in crafts and related activities includes and employed and owners of craft.

### Definitions

**Employed** are persons who have signed a contract with an employer (legal entities or owners of craft and trade) for a fixed or an unspecified period of time, irrespective of the type of ownership and of whether they work full-time or less than full-time.

**Annual average of the number of persons in employment** is calculated as an arithmetic means of monthly data.

The methodology of conducting the statistical survey on employees is available at the link:

<http://fzs.ba/index.php/klasifikacije-i-metodologije/english-metodologije/trziste-rada-zaposlenost-nezaposlenost-i-place/>

### Abbreviations

KD BiH 2010 Classification of Activities of  
Bosnia and Herzegovina 2010

### Symbols

Ø average

**Izdaje Federalni zavod za statistiku FBiH, 71000 Sarajevo, Zelenih beretki 26**  
*Published by the Institute for Statistics of FBiH, 71000 Sarajevo, Zelenih beretki 26*

**Telefon/Phone: +387 (33) 20 64 52, Fax: +387 (33) 22 61 51**  
Elektronska pošta/E-mail: [fedstat@fzs.ba](mailto:fedstat@fzs.ba), Internetska stranica/Web site: <http://www.fzs.ba>

**Odgovorne osobe:**

*Person responsible:*

**Samka Avdić, šef Odsjeka za statistiku tržišta rada**

*Samka Avdić, Head of Department for Labour Market Statistics*

**Hidaeta Čolović, pomoćnik direktora sektora za statistiku stanovništva i društvene statistike**

*Hidaeta Čolović, Assistant director of Department for Population and Social Statistics*

**Doc. dr. Emir Kremić, direktor**

*Assist. Prof. Dr. Emir Kremić, Director General*

**Pripremili: Mujesira Salihagić, Mugdim Hadžalić**

*Prepared by: Mujesira Salihagić, Mugdim Hadžalić*

**Molimo korisnike da pri korištenju podataka navedu izvor**  
*Users are kindly requested to state the source*

**Podaci iz ovog saopćenja objavljuju se na internetu**

*First Release data are published on the Internet*