

**ZAPOSLENI<sup>1)</sup>, JUNI/LIPANJ 2024.  
PERSONS IN EMPLOYMENT<sup>1)</sup>, JUNE 2024**

U junu/lipnju 2024. ukupan broj zaposlenih u Federaciji BiH je 549.382. U odnosu na prethodni mjesec broj zaposlenih se povećao za 0,1% a broj zaposlenih žena je ostao na istom nivou.

*In June 2024 the total number of employed persons in Federation of BiH was 549,382. In relation with the previous month the number of employed it increased by 0.1% and the number of employed women it remained on the same level.*

Broj zaposlenih u pravnim osobama u odnosu na prethodni mjesec se smanjio za 0,1% a broj zaposlenih žena se smanjio za 0,2%.

*The number of employed persons in legal entities in relation with the previous month it decreased by 0.1% and the number of employed women decreased by 0.2%.*

Broj zaposlenih u obrtu i srodnim djelatnostima u odnosu na prethodni mjesec se povećao za 1,4% a broj zaposlenih žena se povećao za 1,6%.

*The number of employed persons in trades and related activities in relation with the previous month it increased by 1.4% and the number of employed women it increased by 1.6%.*

**ZAPOSLENI U FEDERACIJI BiH PO SPOLU  
EMPLOYMENT IN FEDERATION OF BiH BY SEX**

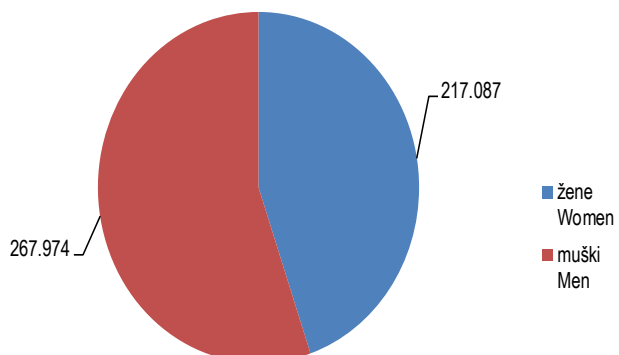
	Ø 2023		V 2024		VI 2024		Indeksi Indices				
	ukupno Total	žene Women	ukupno Total	žene Women	ukupno Total	žene Women	VI 2024 V 2024		VI 2024 Ø 2023		
							ukupno Total	žene Women	ukupno Total	žene Women	
<b>Ukupno zaposleni</b>	541.261	238.477	548.795	244.711	549.382	244.751	100,1	100,0	101,5	102,6	<i>Total persons in employment</i>
Zaposleni u pravnim osobama	480.715	212.461	485.388	217.494	485.061	217.087	99,9	99,8	100,9	102,2	<i>Persons employed in legal entities</i>
Zaposleni u obrtu i srodnim djelatnostima	60.546	26.016	63.407	27.217	64.321	27.664	101,4	101,6	106,2	106,3	<i>Persons employed in trades and related activities</i>

<sup>1)</sup> Od januara 2018. godine podaci o zaposlenima se preuzimaju od Porezne uprave Federacije BiH. Podaci su preuzeti retroaktivno i za 2017. godinu. Time je prekinuta dosadašnja serija podataka za ranije godine.

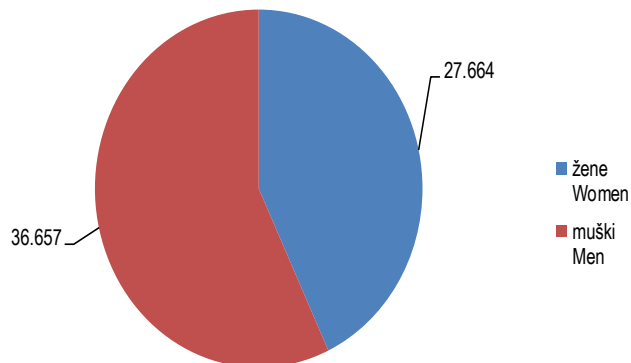
<sup>1)</sup> From January 2018 data on employees are taken over from the Tax Administration of the Federation of BiH. The data was taken retroactively and for 2017. This was terminated by the previous data series for the previous years.

**BROJ ZAPOSLENIH U PRAVNIM OSOBAMA I OBRTU I SRODNIM DJELATNOSTIMA PO SPOLU, JUNI/LIPANJ 2024.**  
*THE NUMBER OF EMPLOYED PERSONS IN LEGAL ENTITIES AND TRADES AND RELATED ACTIVITIES BY SEX, JUNE 2024*

**Zaposleni u pravnim osobama**  
*Persons employed in legal entities*



**Zaposleni u obrtu i srodnim djelatnostima**  
*Persons employed in trades and related activities*



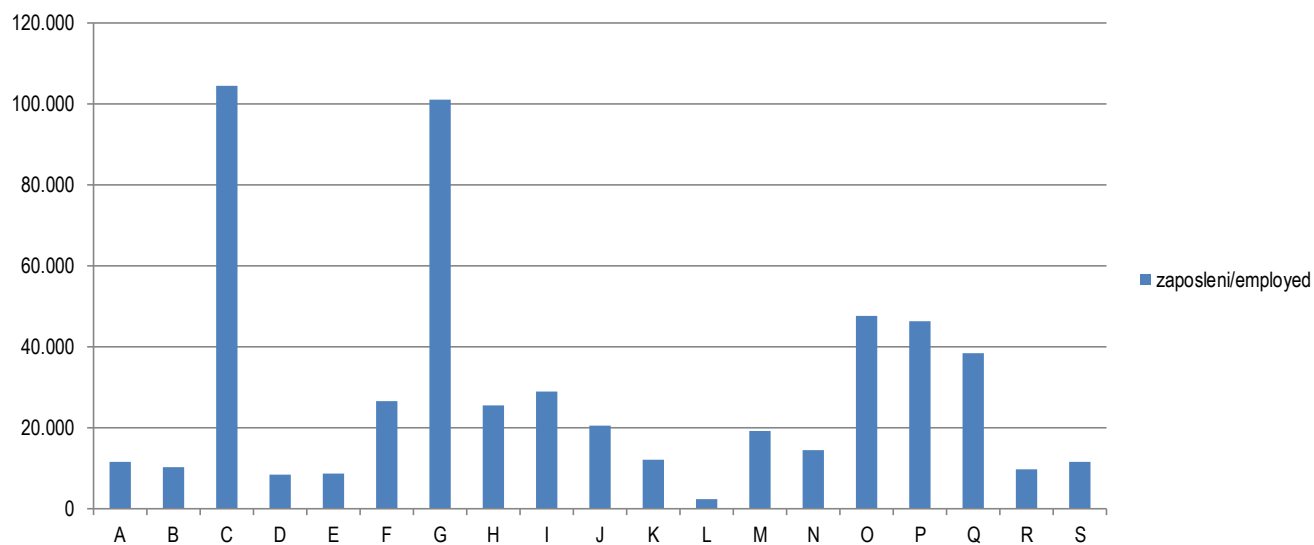
**UKUPNO ZAPOSLENI PO PODRUČJIMA KD BiH 2010**  
**TOTAL PERSONS IN EMPLOYMENT BY KD BiH 2010**

Područja <sup>1)</sup>	Broj zaposlenih Number of employed persons				Indeksi Indices		
	Ø 2023	VI 2023	V 2024	VI 2024	$\frac{VI\ 2024}{V\ 2024}$	$\frac{VI\ 2024}{VI\ 2023}$	$\frac{VI\ 2024}{Ø\ 2023}$
<b>UKUPNO</b>	<b>541.261</b>	<b>543.369</b>	<b>548.795</b>	<b>549.382</b>	<b>100,1</b>	<b>101,1</b>	<b>101,5</b>
<b>A Poljoprivreda, šumarstvo i ribolov</b>	11.170	11.425	11.709	11.712	100,0	102,5	104,9
<b>B Vađenje ruda i kamena</b>	11.119	11.153	10.396	10.378	99,8	93,1	93,3
<b>C Prerađivačka industrija</b>	106.230	106.781	104.740	104.502	99,8	97,9	98,4
<b>D Proizvodnja i snabdijevanje električnom energijom, plinom, parom i klimatizacija</b>	8.496	8.551	8.523	8.505	99,8	99,5	100,1
<b>E Snabdijevanje vodom; uklanjanje otpadnih voda, upravljanje otpadom te djelatnosti sanacije okoliša</b>	8.623	8.690	8.793	8.805	100,1	101,3	102,1
<b>F Građevinarstvo</b>	25.646	25.679	26.388	26.522	100,5	103,3	103,4
<b>G Trgovina na veliko i na malo; popravak motornih vozila i motocikala</b>	98.392	98.544	100.449	101.132	100,7	102,6	102,8
<b>H Prijevoz i skladištenje</b>	25.296	25.357	25.679	25.728	100,2	101,5	101,7
<b>I Djelatnosti pružanja smještaja te pripreme i usluživanja hrane (hotelijerstvo i ugostiteljstvo)</b>	27.315	27.951	28.336	29.084	102,6	104,1	106,5
<b>J Informacije i komunikacije</b>	20.434	20.377	20.757	20.720	99,8	101,7	101,4
<b>K Finansijske djelatnosti i djelatnosti osiguranja</b>	11.882	11.898	12.171	12.205	100,3	102,6	102,7
<b>L Poslovanje nekretninama</b>	2.482	2.497	2.485	2.509	101,0	100,5	101,1
<b>M Stručne, naučne i tehničke djelatnosti</b>	18.561	18.604	19.109	19.196	100,5	103,2	103,4
<b>N Administrativne i pomoćne uslužne djelatnosti</b>	14.190	14.246	14.582	14.634	100,4	102,7	103,1
<b>O Javna uprava i odbrana; obavezno socijalno osiguranje</b>	47.846	47.922	47.620	47.663	100,1	99,5	99,6
<b>P Obrazovanje</b>	45.457	45.610	47.533	46.285	97,4	101,5	101,8
<b>Q Djelatnosti zdravstvene i socijalne zaštite</b>	37.336	37.254	38.369	38.510	100,4	103,4	103,1
<b>R Umjetnost, zabava i rekreacija</b>	9.687	9.664	9.725	9.707	99,8	100,4	100,2
<b>S Ostale uslužne djelatnosti</b>	11.099	11.166	11.431	11.585	101,3	103,8	104,4

<sup>1)</sup> Područja djelatnosti T (Djelatnosti domaćinstava kao poslodavaca; djelatnosti domaćinstava koja proizvode različita dobra i obavljaju različite usluge za vlastite potrebe) i U (Djelatnosti vanteritorijalnih organizacija i organa) nisu iskazani u ovom Saopćenju jer nisu obuhvaćeni istraživanjem.

<sup>1)</sup> Activity sections T (Activities of households as employers; undifferentiated goods-and-services-producing activities of households for own use) and U (Activities of extraterritorial organisations and bodies) are not presented in this First Release since they were not covered by the survey.

**UKUPNO ZAPOSLENI PO PODRUČJIMA KD BiH 2010, JUNI/LIPANJ 2024.**  
*TOTAL PERSONS IN EMPLOYMENT BY KD BiH 2010, JUNE 2024*



## METODOLOŠKA OBJAŠNENJA

### Izvori podataka

Podaci o ukupnom broju zaposlenih osoba u Federaciji BiH dobiveni su obradom podataka koji su preuzeti iz administrativnog izvora, Porezne uprave Federacije BiH.

### Obuhvat i uporedivost

U broj zaposlenih osoba u FBiH uključeni su zaposleni u pravnim osobama i obrtu i srodnim djelatnostima.

Istraživanjem su obuhvaćene pravne osobe svih oblika vlasništva, tijela državne vlasti svih nivoa, ustanove i druge organizacije, po organizaciono teritorijalnom principu na nivou općine, koje posluju na teritoriji Federacije BiH.

Istraživanjem o zaposlenima u pravnim osobama obuhvaćeni su zaposleni koji imaju zasnovan radni odnos bez obzira na vrstu radnog odnosa i dužinu radnog vremena.

U ove podatke uključeni su i zaposleni u odbrani i policiji.

Istraživanjem o zaposlenima u obrtu i srodnim djelatnostima obuhvaćeni su zaposleni i vlasnici kojima je obrt osnovno zanimanje.

### Definicije

**Zaposleni** su osobe koje su zasnovale radni odnos s poslodavcem (pravnom ili fizičkom osobom - obrt) na neodređeno ili određeno vrijeme, neovisno od dužine radnog vremena i vlasništva pravne osobe.

**Godišnji prosjek broja zaposlenih** izračunava se kao aritmetička sredina mjesečnih stanja.

Metodologija provođenja statističkog istraživanja o zaposlenim je dostupna na linku:

<http://fzs.ba/index.php/klasifikacije-i-metodologije/english-metodologije/trziste-rada-zaposlenost-nezaposlenost-i-place/>

### Kratice

KD BiH 2010 Klasifikacija djelatnosti  
Bosne i Hercegovine 2010

### Znakovi

Ø prosjek

## NOTES OF METHODOLOGY

### Sources of data

Data on the total number of persons in paid employment in the Federation of BiH were obtained by processing data that were taken from the administrative source, the Tax Administration of the Federation of BiH.

### Coverage and comparability

The number of employees in FBiH includes employees in legal entities and crafts and related activities.

The survey includes legal entities of all types of ownership, government bodies, institutions and other organizations according to the territorial organizational principle at the municipal level, that operate on the territory of the Federation of BiH.

The survey on persons in paid employment in legal entities includes all persons who have signed a work contract, regardless of the type of work contract and whether they work full-time or less than full-time.

This data including employees in defence and police.

The survey on persons in crafts and related activities includes and employed and owners of craft.

### Definitions

**Employed** are persons who have signed a contract with an employer (legal entities or owners of craft and trade) for a fixed or an unspecified period of time, irrespective of the type of ownership and of whether they work full-time or less than full-time.

**Annual average of the number of persons in employment** is calculated as an arithmetic means of monthly data.

The methodology of conducting the statistical survey on employees is available at the link:

<http://fzs.ba/index.php/klasifikacije-i-metodologije/english-metodologije/trziste-rada-zaposlenost-nezaposlenost-i-place/>

### Abbreviations

KD BiH 2010 Classification of Activities of  
Bosnia and Herzegovina 2010

### Symbols

Ø average

**Izdaje Federalni zavod za statistiku FBiH, 71000 Sarajevo, Zelenih beretki 26**  
*Published by the Institute for Statistics of FBiH, 71000 Sarajevo, Zelenih beretki 26*

**Telefon/Phone: +387 (33) 20 64 52, Fax: +387 (33) 22 61 51**  
Elektronska pošta/E-mail: [fedstat@fzs.ba](mailto:fedstat@fzs.ba), Internetska stranica/Web site: <http://www.fzs.ba>

**Odgovorne osobe:**

*Person responsible:*

**Samka Avdić, šef Odsjeka za statistiku tržišta rada**

*Samka Avdić, Head of Department for Labour Market Statistics*

**Hidaeta Čolović, pomoćnik direktora sektora za statistiku stanovništva i društvene statistike**

*Hidaeta Čolović, Assistant director of Department for Population and Social Statistics*

**Doc. dr. Emir Kremić, direktor**

*Assist. Prof. Dr. Emir Kremić, Director General*

**Pripremili: Mujesira Salihagić, Mugdim Hadžalić**

*Prepared by: Mujesira Salihagić, Mugdim Hadžalić*

**Molimo korisnike da pri korištenju podataka navedu izvor**

*Users are kindly requested to state the source*

**Podaci iz ovog saopćenja objavljuju se na internetu**

*First Release data are published on the Internet*