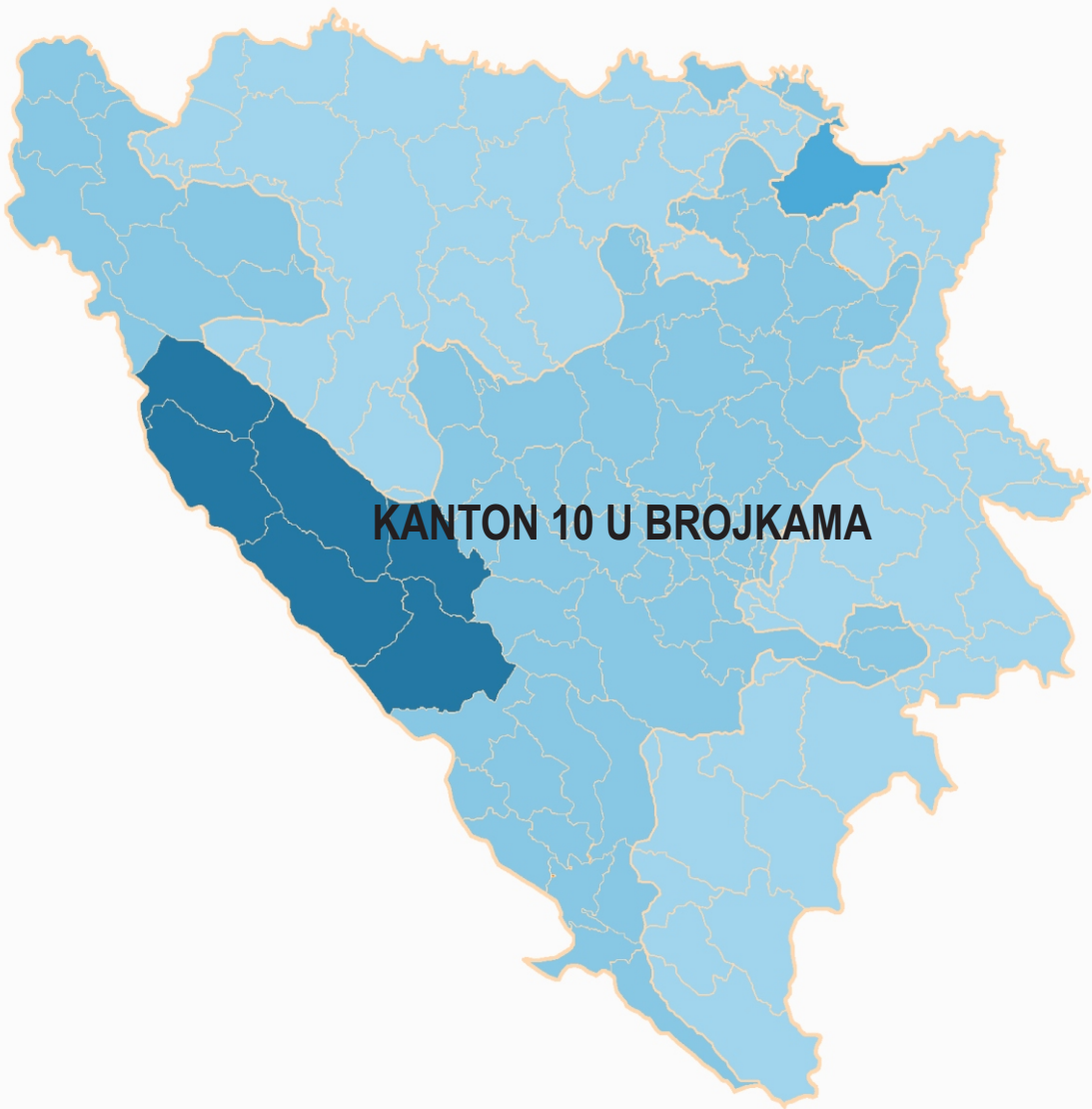




Bosna i Hercegovina
Federacija Bosne i Hercegovine
Federalni zavod za statistiku



Sarajevo, 2024

KANTON 10 U BROJKAMA

Izdaje i štampa/tiska: Federalni zavod za statistiku, Zelenih beretki 26, 71000 Sarajevo

Telefon/Phone : +387 33 20 64 52

Elektronska pošta/E-mail : fedstat@fzs.ba

Internetska stranica/Web site: <http://www.fzs.ba>

Odgovara: Doc. dr. Emir Krenić, direktor

Pripremio: Sektor za publicistiku i diseminaciju

Urednički Amer Korić, Belmira Hadžiabdić, Danijela Bujak-Buzuk, Dijana Simanić, Hasan Karačić,
odbor: Hidaeta Čolović, Muhidin Hadžiahmetović, Sanela Čengić, Šemso Šurković, Zehra Bećiragić

Molimo korisnike da pri korištenju podataka navedu izvor

Štampano/Tiskano u 25 primjeraka

Obavjesti daje Odsjek za odnose s javnošću i biblioteka

Telefon: + 387 33 407 031

Pretplata +387 33 21 50 43
publikacija:

PREDGOVOR

Izdavanjem ove publikacije Federalni zavod za statistiku nastavlja sa objavljivanjem godišnjih podataka iz različitih statističkih oblasti za područje kantona i općina.

Podaci su rezultat statističkih istraživanja koje je proveo Federalni zavod za statistiku na osnovu Zakona o statistici u Federaciji Bosne i Hercegovine ("Službene novine Federacije BiH", br. 63/03 i 9/09) i Plana provođenja statističkih istraživanja od interesa za Federaciju BiH za 2023. godinu ("Službene novine Federacije BiH", br. 75/23).

Pored podataka koji su rezultat redovnih/redovitih statističkih istraživanja Federalnog zavoda za statistiku, u ovoj publikaciji dati su i podaci drugih institucija koje su uključene u statistički sistem/sustav Federacije BiH.

Nadamo se da će vam ova publikacija biti od koristi u vašem svakodnevnom radu.

Federalni zavod za statistiku će sa zahvalnošću primiti sve vaše primjedbe i prijedloge koje će doprinijeti poboljšanju ove kao i drugih naših statističkih publikacija.

DIREKTOR

Doc. dr. Emir Krečić

SKRAĆENICE/KRATICE

ha	hektar
hilj./tis.	hiljada/tisuća
hl	hektolitar
kg	kilogram
KM	konvertibilna marka
km	kilometar
km ²	kvadratni kilometar
KV	kvalificirani (radnik)
kW	kilovat
l	litra
m	metar
m ²	kvadratni metar
m ³	kubni/kubični metar
mil.	milijun
NKV	nekvalificirani (radnik)
NSS	niža stručna sprema
PKV	polukvalificirani (radnik)
KD	Klasifikacija djelatnosti
SMTK	Standardna međunarodna trgovinska klasifikacija
SSS	srednja stručna sprema
t	tona
VKV	visokokvalificirani (radnik)
VSS	visoka stručna sprema
VŠS	viša stručna sprema

ZNAKOVI

-	nema pojave
...	ne raspolaže se podatkom
0	podatak je manji od 0,5 upotrijebljene jedinice mjere
Ø	prosjek
1)	oznaka za napomenu
*	ispravljen podatak

Sadržaj

Predgovor	3
Skrćenice/kraćice i znakov	4
1. GEOGRAFSKI I METEOROLOŠKI PODACI	7
1 - 1 Površina općina	7
1 - 2 Vrijednosti važnijih meteoroloških pojava	7
1 - 3 Važnije meteorološke pojave zabilježene u periodu 1951.-2023.	7
3. REGISTAR	9
2 - 1 Poslovni subjekti i njihovi dijelovi koji posluju u Federaciji BiH prema Područjima klasifikacije djelatnosti BiH 2010 u Federaciji BiH i vrsti subjekata	9
2 - 2 Poslovni subjekti u Federaciji BiH, po kantonima, općinama i njihovi dijelovi po djelatnosti	10
4. STANOVNIŠTVO	12
3 - 1 Procjena ukupnog broja stanovnika po starosnoj strukturi	12
3 - 2 Prirodno kretanje stanovništva po mjestu prebivališta	13
5. ZAPOSLENOST, NEZAPOSLENOST I PLAĆE	14
4 - 1 Zaposlenost i plaće prema područjima KD BiH 2010	14
4 - 2 Zaposlenost i plaće po općinama	15
4 - 3 Nezaposlene osobe prema stručnoj spremi	16
4. INVESTICIJE	17
5 - 1 Ostvarene investicije u nova stalna sredstva po namjeni ulaganja i tehničkoj strukturi, princip čistih djelatnosti	17
5 - 2 Ostvarene investicije u nova stalna sredstva po namjeni ulaganja i tehničkoj strukturi, 2022 godina - princip čistih djelatnosti	18
6. POLJOPRIVREDA, ŠUMARSTVO I RIBOLOV	19
6 - 1 Ostvareni prinosi usjeva i voća	19
6 - 2 Brojno stanje stoke i stočna proizvodnja	20
6 - 3 Proizvodnja i prodaja šumskih sortimenata	21
7. INDUSTRIJA	22
7 - 1 Indeksi obima industrijske proizvodnje - prema glavnim industrijskim grupacijama i područjima KD BiH 2010	22
8. GRAĐEVINARSTVO	23
8 - 1 Vrijednost izvršenih građevinskih radova prema vrsti investitora	23
8 - 2 Vrijednost izvršenih građevinskih radova po vrstama objekata	23

Sadržaj

Contents

9. PRIJEVOZ I KOMUNIKACIJE	24
9 - 1 Prijevoz putnika i robe	24
9 - 2 Registrirana cestovna motorna i priključna vozila prema godinama starosti	25
10. VANJSKA TRGOVINA	27
10 - 1 Izvoz i uvoz, 000 KM	27
10 - 1 Izvoz i uvoz po područjima klasifikacije djelatnost i KD BiH 2010	27
10 - 2 Izvoz po sektorima i odsjecima SMTK - Rev. 4	27
10 - 3 Izvoz i uvoz po zemljama namjene, porijekla/podrijetla - Top 10	27
12. TURIZAM	28
11 - 1 Dolasci i noćenja turista prema vrstama objekata	28
11 - 2 Dolasci i noćenja turista po zemljama prebivališta	28
13. OBRAZOVANJE	29
12 - 1 Osnovno obrazovanje	29
12 - 2 Srednje obrazovanje	30
14. KULTURA I UMJETNOST	31
13 - 1 Pozorišta / kazališta	31
13 - 2 Kina	31
13 - 3 Radio stanice / postaje	31
15. SOCIJALNA ZAŠTITA / SKRB	32
14 - 1 Socijalna zaštita / skrb	32
15. PRAVOSUĐE	33
15 - 1 Optužene i osuđene punoljetne i maloljetne osobe prema kaznenom djelu	33
15 - 2 Optužene punoljetne i maloljetne osobe prema vrsti odluke	33

GEOGRAFSKI I METEOROLOŠKI PODACI**UKUPNA POVRŠINA cca km²****Bosna i Hercegovina**

51.209,2

Federacija Bosne i Hercegovine

26.110,5

Unsko - sanski kanton

4.934,1

1 - 1 Površina općina

Broj	Općina	Šifra općine	Površina cca km ²
1.	Bosansko Grahovo	10146	780,0
2.	Drvar	11614	589,3
3.	Glamoč	10359	1033,6
4.	Kupres	11517	569,8
5.	Grad Livno	10588	994,0
6.	Tomislavgrad	10308	967,4

Napomena: Podaci o površinama općina su privremeni.

1 - 2 Godišnje vrijednosti važnijih meteoroloških pojava ¹⁾

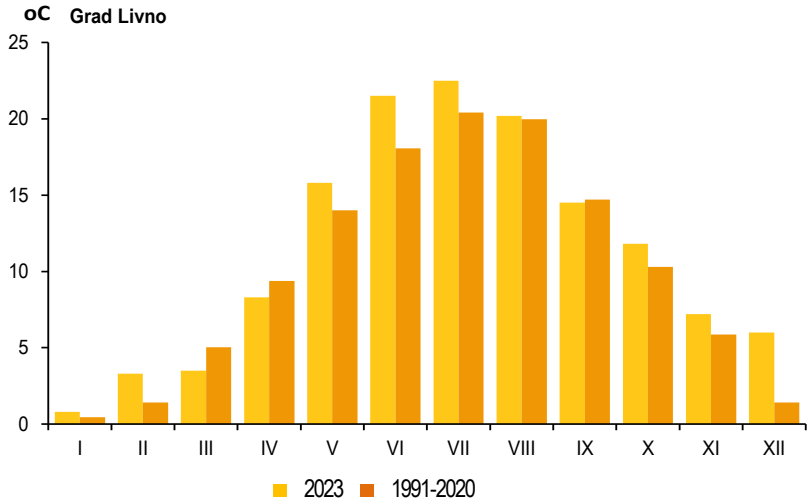
	2018	2019	2020	2021	2022
Srednje godišnje vrijednosti					
Pritisak/tlak zraka, mb	932,9	934,2	933,5	933,5	932,8
Temperatura zraka, °C	10,9	10,7	10,5	11,3	11,2
Relativna vlažnost zraka, %	80	76	78	75	76
Oblačnost (osmina)	4,2	3,9	-	4,3	-
Godišnje vrijednosti					
Apsolutna max. temperatura zraka, °C	36,1	35,3	36,0	36,7	35,0
Apsolutna min. temperatura zraka, °C	-17,1	-11,4	-11,5	-13,7	-13,0
Količina padavina/oborina, l/m ²	1408,2	1.009,7	-	880,9	1413,6
Broj dana sa padavinama, ≥ 0,1 mm	159	121	-	90	151
Broj dana sa snježnim pokrivačem, > 1 cm	39	8	36	23	29
Maksim. visina snjež. pokrivača, cm	46	7	17	16	34
Trajanje sijanja sunca -Insolacija (sati)	2521,4	2.673,0	2551,0	2709,7	2411,5

¹⁾ Podaci se odnose na meteorološku stanicu Bihać**1 - 3 Važnije meteorološke pojave zabilježene u periodu 1951.-2023.**

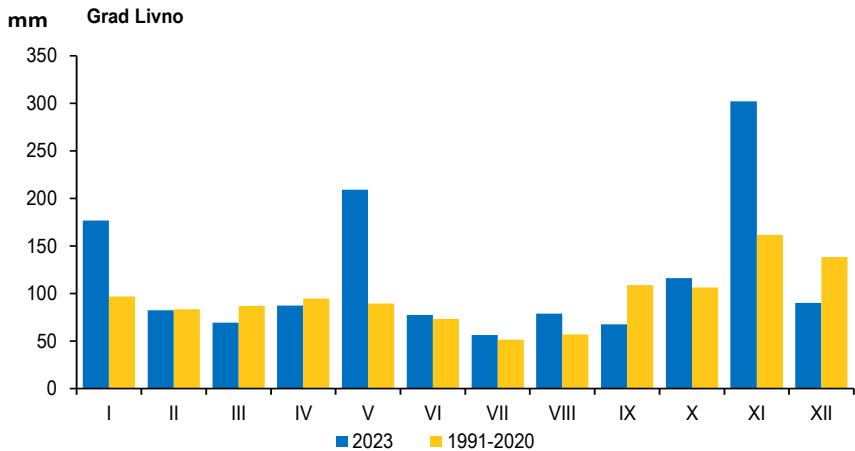
	Srednje vrijednosti				Apsolutne vrijednosti			
	Srednja godišnja temper. zraka (°C)	Srednja zimska temper. Zraka (°C)	Srednja ljetna temper. Zraka (°C)	Godišnje sume padavina (l/m ²)	Apsolutna maximalna temperat. Zraka (°C)	Datum	Apsolutna minimalna temperat. Zraka (°C)	Datum
Grad Livno	9,6	0,9	18,6	1.157	38,2	8.8.2013	-29,6	11.1.1967.

Izvor: Federalni hidrometeorološki zavod

Temperature zraka u 2023. i za razdoblje 1991-2020.



Količine padavina u 2023. i za razdoblje 1991-2020.



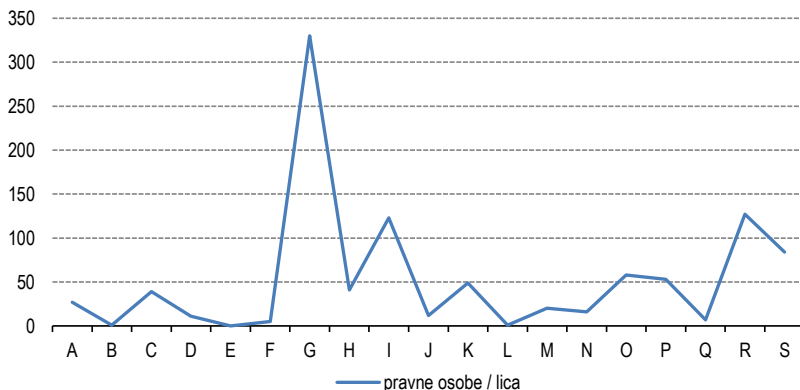
Izvor: Federalni hidrometeorološki zavod

REGISTAR

2 - 1 Poslovni subjekti i njihovi dijelovi koji posluju u Federaciji BiH prema Područjima klasifikacije djelatnosti BiH 2010 u Federaciji BiH i vrsti subjekata , 2023. godina

	Pravne osobe/lica		Fizičke osobe/ lica i njihovi izdvojeni dijelovi
	pravne osobe/lica	dijelovi pravnih osoba/lica	
Ukupno	2.406	1.004	1.432
A Poljoprivreda, šumarstvo i ribarstvo	205	27	332
B Vađenje ruda i kamena	24	1	-
C Prerađivačka industrija	304	39	106
D Proizvodnja i snabdjevanje/opskrba električnom energijom, plinom, parom i klimatizacija	61	11	9
E Snabdjevanje/opskrba vodom; uklanjanje otpadnih voda, upravljanje otpadom te djelatnosti sanacije okoliša	17	-	1
F Građevinarstvo	138	5	62
G Trgovina na veliko i malo;popravlak mot.vozila i motocikla	420	330	273
H Prijevoz i skladištenje	70	41	42
I Djelatnosti pružanja smještaja te priprema i usluživanja hrane (hotelijerstvo iugostiteljstvo)	94	123	348
J Informacije i komunikacije	35	12	13
K Finansijske djelatnosti i djelatnosti osiguranja	2	49	5
L Poslovanje nekretninama	10	1	-
M Stručne, naučne i tehničke djelatnosti	82	20	76
N Administrativne i pomoćne uslužne djelatnosti	28	16	18
O Javna uprava i odbrana; obavezno socijalno osiguranje	94	58	-
P Obrazovanje	41	53	13
Q Djelatnosti zdravstvene i socijalne zaštite	38	7	15
R Umjetnost, zabava i rekreacija	115	127	13
S Ostale uslužne djelatnosti	628	84	106

2 - 2. 1 Pravne osobe / lica, 2023. godina



REGISTAR

2 - 2 Poslovni subjekti u Federaciji BiH, po kantonima, općinama i njihovi dijelovi po djelatnosti, stanje 31.12.2023.

Općina	Ukupno	Područja							
		A	B	C	D	E	F	G	H
Pravne osobe / lica									
Ukupno	2.406	205	24	304	61	17	138	420	70
Bosansko Grahovo	99	9	4	18	2	1	3	6	2
Drvar	202	24	3	40	4	2	5	21	7
Glamoč	168	30	-	25	4	1	3	18	4
Grad Livno	940	45	9	101	28	5	58	182	21
Kupres	192	34	1	27	5	1	6	10	10
Tomislavgrad	805	63	7	93	18	7	63	183	26
Dijelovi pravnih osoba / lica									
Ukupno	1.004	27	1	39	11	-	5	330	41
Bosansko Grahovo	40	4	-	1	1	-	-	9	3
Drvar	103	4	-	7	2	-	1	33	1
Glamoč	58	4	-	6	1	-	1	18	1
Grad Livno	407	9	1	12	2	-	3	141	16
Kupres	79	4	-	3	1	-	-	16	1
Tomislavgrad	317	2	-	10	4	-	-	113	19
Fizičke osobe / lica i njihovi izdvojeni dijelovi									
Ukupno	1.432	332	-	106	9	1	62	273	42
Bosansko Grahovo	36	22	-	4	-	-	-	1	-
Drvar	209	37	-	16	-	-	5	65	16
Glamoč	84	40	-	2	-	-	1	16	-
Grad Livno	539	102	-	40	3	-	24	91	8
Kupres	71	29	-	3	2	-	2	5	4
Tomislavgrad	493	102	-	41	4	1	30	95	14

djelatnosti												
I	J	K	L	M	N	O	P	Q	R	S	T	U
94	35	2	10	82	28	94	41	38	115	628	-	-
3	-	-	-	1	1	8	1	1	4	35	-	-
5	2	-	-	5	0	3	4	4	10	63	-	-
3	2	-	-	2	0	7	4	3	1	61	-	-
41	17	2	4	36	18	38	18	14	46	257	-	-
10	2	-	2	9	3	3	3	5	11	50	-	-
32	12	-	4	29	6	35	11	11	43	162	-	-
123	12	49	1	20	16	58	53	7	127	84	-	-
4	1	-	-	-	1	7	-	-	4	5	-	-
7	2	10	1	1	-	6	1	1	19	7	-	-
2	1	-	-	-	1	7	-	1	9	6	-	-
54	4	19	-	11	6	19	27	2	52	29	-	-
12	2	6	-	-	1	10	2	1	6	14	-	-
44	2	14	-	8	7	9	23	2	37	23	-	-
348	13	5	-	76	18	-	13	15	13	106	-	-
8	-	-	-	-	-	-	-	-	-	1	-	-
54	-	-	-	4	-	-	1	-	2	9	-	-
19	-	-	-	2	-	-	-	-	1	3	-	-
141	5	3	-	37	9	-	4	14	5	53	-	-
15	-	-	-	5	2	-	-	-	2	2	-	-
111	8	2	-	28	7	-	8	1	3	38	-	-

STANOVNIŠTVO

3 - 1 Procjena ukupnog broja stanovnika po starosnoj strukturi

Općina	Ukupno	0-14	15-64	65 i više
stanje 30.06.2019. godine				
Kanton - ukupno	80.004	8.910	54.752	16.342
Muškarci	40.531	4.612	28.661	7.258
Žene	39.473	4.298	26.091	9.084
stanje 30.06.2020. godine				
Kanton - ukupno	79.448	8.407	54.237	16.804
Muškarci	40.267	4.329	28.405	7.533
Žene	39.181	4.078	25.832	9.271
stanje 30.06.2021. godine				
Kanton - ukupno	78.596	7.930	53.607	17.059
Muškarci	39.808	4.071	28.084	7.653
Žene	38.788	3.859	25.523	9.406
stanje 30.06.2022. godine				
Kanton - ukupno	77.795	7.527	52.976	17.292
Muškarci	39.444	3.858	27.722	7.864
Žene	38.351	3.669	25.254	9.428
stanje 30.06.2023. godine				
Kanton - ukupno	77.249	7.129	52.393	17.727
Muškarci	39.172	3.635	27.393	8.144
Žene	38.077	3.494	25.000	9.583
Bosansko Grahovo	1.997	134	1.035	828
Drvar	5.622	525	3.187	1.910
Glamoč	3.274	336	1.903	1.035
Kupres	4.747	356	3.317	1.074
Grad Livno	31.901	3.041	21.949	6.911
Tomislavgrad	29.708	2.737	21.002	5.969

3 - 2 Prirodno kretanje stanovništva po mjestu prebivališta

Općina	Ukupno rođeni	Živo rođeni			Mrtvo-rođeni	Prirodni priraštaj	Stopa nataliteta	Stopa prirodnog priraštaja
		ukupno	po spolu					
			muški	ženski				
2019	361	358	184	174	3	-506	4,5	-6,3
2020	328	326	158	168	2	-607	4,1	-7,6
2021	336	335	188	147	1	-723	4,3	-9,2
2022	336	336	174	162	-	-507	4,3	-6,5
2023	295	294	143	151	1	-424	3,8	-5,5
Bosansko Grahovo	2	2	2	-	-	-22	1,0	-11,0
Drvar	17	17	11	6	-	-60	3,0	-10,7
Glamoč	15	15	8	7	-	-21	4,6	-6,4
Grad Livno	129	128	58	70	1	-173	4,0	-5,4
Kupres	13	13	8	5	-	-15	2,7	-3,2
Tomislavgrad	119	119	56	63	-	-133	4,0	-4,5

3 - 2 Prirodno kretanje stanovništva po mjestu prebivališta (nastavak)

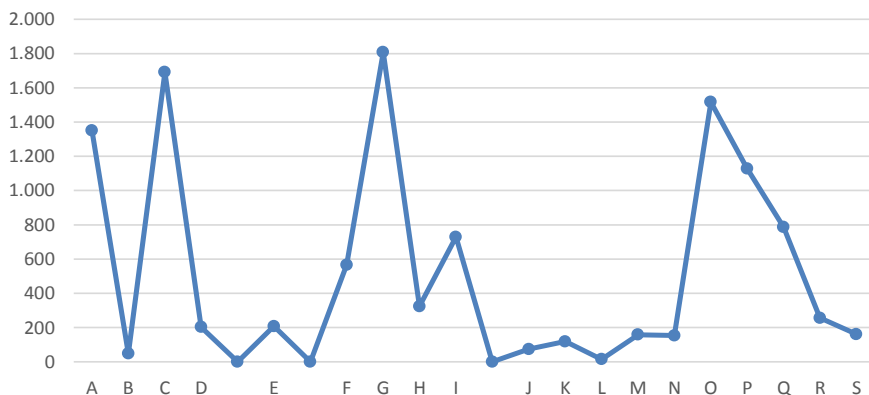
Općina	U m r l i			Od toga umrla dojenčad	Stopa mortaliteta	Broj sklopljenih brakova	Broj razvedenih brakova
	ukupno	po spolu					
		muški	ženski				
2019	864	430	434	-	10,8	231	16
2020	933	475	458	-	11,7	207	14
2021	1.058	541	517	-	13,5	245	9
2022	843	431	412	1	10,8	221	13
2023	718	371	347	1	9,3	210	24
Bosansko Grahovo	24	17	7	-	12,0	-	1
Drvar	77	30	47	-	13,7	6	5
Glamoč	36	19	17	-	11,0	2	1
Grad Livno	301	153	148	1	9,4	117	6
Kupres	28	17	11	-	5,9	12	1
Tomislavgrad	252	135	117	-	8,5	73	10

ZAPOSLENOST, NEZAPOSLENOST I PLAĆE

4 - 1 Zaposlenost i plaće prema područjima KD BiH 2010

	Broj zaposlenih		Prosječna neto plaća, KM		Prosječna bruto plaća, KM	
	2022	2023	2022	2023	2022	2023
Ukupno	11.235	11.293	1.047	1.168	1.615	1.807
A Poljoprivreda, šumarstvo i ribarstvo	1.302	1.351	1.190	1.296	1.843	2.003
B Vađenje ruda i kamena	46	48	1.338	1.111	2.036	1.686
C Prerađivačka industrija	1.694	1.691	666	771	1.005	1.158
D Proizvodnja i snabdjevanje/opskrba električnom energijom, plinom, parom i klimatizacija	200	203	1.820	2.024	2.835	3.159
E Snabdjevanje/opskrba vodom; uklanjanje otpadnih voda, upravljanje otpadom te djelatnosti sanacije okoliša	213	208	934	1.030	1.421	1.577
F Građevinarstvo	551	566	1.083	1.224	1.691	1.909
G Trgovina na veliko i malo; popravak mot. vozila i motocikla	1.840	1.807	729	809	1.108	1.241
H Prijevoz i skladištenje	319	324	682	743	1.076	1.185
I Djelatnosti pružanja smještaja te priprema i usluživanja hrane (hotelijerstvo iugostiteljstvo)	742	729	598	669	945	1.053
J Informacije i komunikacije	70	74	1.512	1.530	2.342	2.377
K Finansijske djelatnosti i djelatnosti osiguranja	116	118	1.399	1.711	2.171	2.678
L Poslovanje nekretninama	13	15	-	-	-	-
M Stručne, naučne i tehničke djelatnosti	157	158	897	1.278	1.355	1.991
N Administrativne i pomoćne uslužne djelatnosti	99	153	1.013	995	1.567	1.551
O Javna uprava i odbrana; obavezno socijalno osiguranje	1.585	1.517	1.323	1.505	2.047	2.345
P Obrazovanje	1.100	1.128	1.132	1.238	1.742	1.911
Q Djelatnosti zdravstvene i socijalne zaštite	768	786	1.312	1.491	2.041	2.331
R Umjetnost, zabava i rekreacija	264	256	545	656	829	1.002
S Ostale uslužne djelatnosti	156	161	1.111	1.326	1.720	2.065

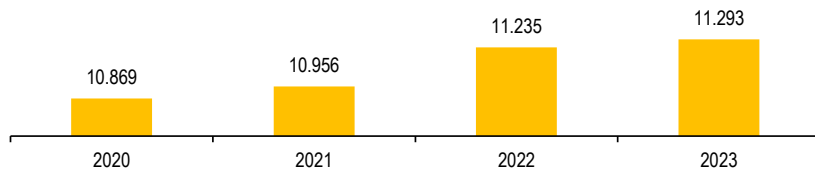
4 - 1. 1 Zaposleni po djelatnostima, 2023. godina



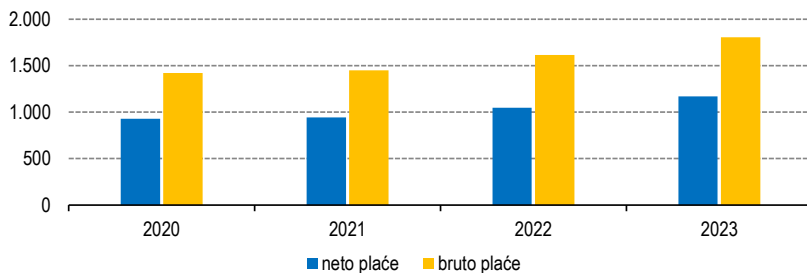
4 - 2 Zaposlenost i plaće po općinama

	Prosječan broj zaposlenih				Prosječna neto plaća u KM				Prosječna bruto plaća u KM			
	2020	2021	2022	2023	2020	2021	2022	2023	2020	2021	2022	2023
Ukupno	10.869	10.956	11.235	11.293	929	942	1.047	1.168	1.423	1.451	1.615	1.807
Bosansko Grahovo	208	226	228	225	1.198	922	1.074	1.208	1.848	1.415	1.657	1.875
Drvar	1.034	1.038	1.054	1.020	694	728	847	928	1.057	1.129	1.291	1.421
Glamoč	512	537	546	519	700	728	890	1.027	1.058	1.114	1.372	1.567
Grad Livno	4.468	4.495	4.614	4.736	997	1.022	1.135	1.269	1.531	1.567	1.742	1.956
Kupres	1.415	1.436	1.429	1.420	1.104	1.106	1.175	1.253	1.699	1.713	1.832	1.957
Tomislav-grad	3.232	3.224	3.364	3.373	820	834	941	1.062	1.250	1.287	1.456	1.654

4 - 2.1 Prosječan broj zaposlenih



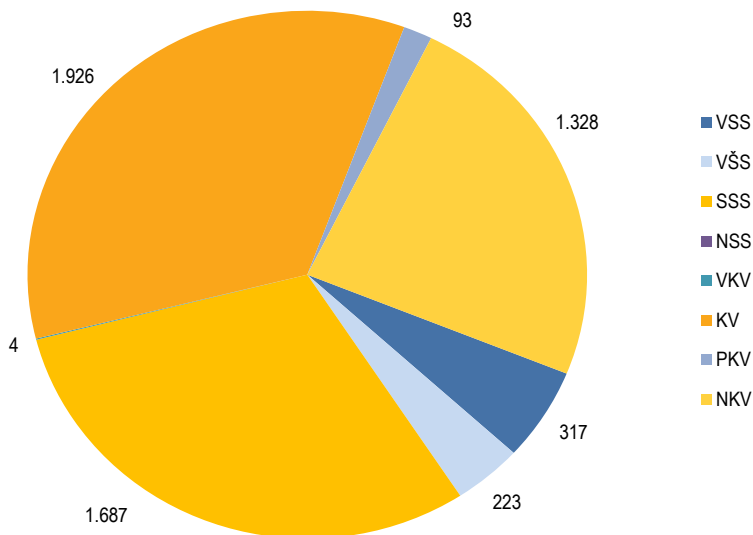
4 - 2.2 Prosječna neto i bruto plaća u KM



4 - 3 Nezaposlene osobe prema stručnoj spremi, stanje decembar/prosinac

Općine	Ukupno	VSS	VŠS	SSS	NSS	VKV	KV	PKV	NKV
2020	6.385	397	297	1.832	-	2	2.237	127	1.493
Žene	3.408	254	178	1.086	-	-	1.047	77	766
2021	6.132	412	283	1.784	-	1	2.129	110	1.413
Žene	3.290	281	174	1.037	-	-	1.010	68	720
2022	5.752	319	229	1.694	-	3	2.030	102	1.375
Žene	2.993	206	141	951	-	-	936	67	692
2023	5.578	317	223	1.687	-	4	1.926	93	1.328
Žene	2.850	198	139	949	-	-	850	63	651
Bosansko Grahovo	174	5	1	52	-	-	51	-	65
Drvar	717	21	5	243	-	2	295	1	150
Glamoč	374	11	12	130	-	-	104	5	112
Grad Livno	2.147	127	115	623	-	-	709	47	526
Kupres	242	13	9	103	-	-	56	1	60
Tomislavgrad	1.924	140	81	536	-	2	711	39	415

4 - 3. 1 Nezaposlene osobe prema stručnoj spremi, stanje decembar/prosinac 2023. godina



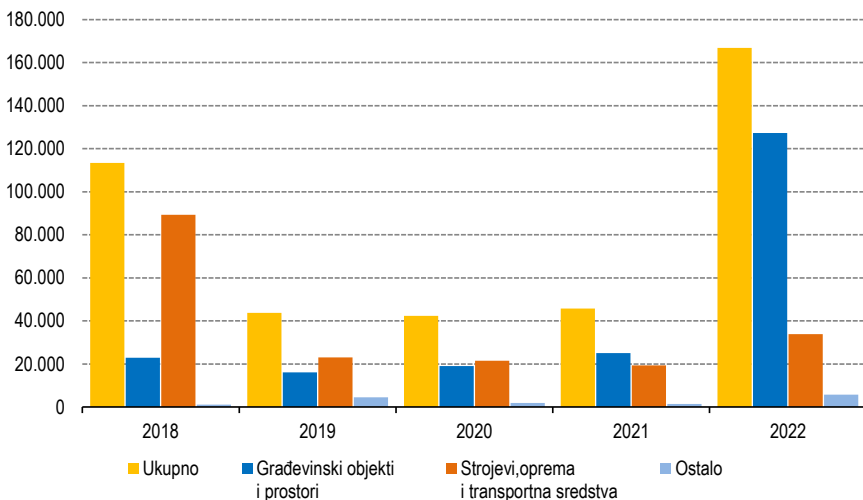
Podaci o nezaposlenosti preuzeti su od Federalnog zavoda za zapošljavanje.

INVESTICIJE

5-1 Ostvarene investicije u nova stalna sredstva po namjeni ulaganja i tehničkoj strukturi, princip čistih djelatnosti
hij./tis. KM

	Ukupno	Građevinski objekti i prostori	Strojevi, oprema i transportna sredstva	Ostalo			
				ukupno	biološka sredstva	proizvodi intelektualnog vlasništva	troškovi prijenosa vlasništva
2012	33.239	19.283	12.695	1.261	240	971	50
2013	36.899	23.019	12.226	1.654	571	1.066	16
2014	31.417	18.842	10.773	1.802	443	1.257	102
2015	29.773	16.923	10.512	2.338	673	1.655	9
2016	31.495	17.914	11.684	1.897	751	1.091	55
2017	193.208	27.903	164.172	1.133	229	826	79
2018	113.366	22.891	89.326	1.149	494	614	41
2019	43.668	16.100	23.038	4.530	2.081	2.446	3
2020	42.288	19.008	21.414	1.866	1.312	502	53
2021	45.704	24.994	19.365	1.345	977	275	93
2022	166.794	127.237	33.904	5.653	3.544	2.027	83

Ostvarene investicije u nova stalna sredstva po namjeni ulaganja i tehničkoj strukturi, hij./tis. KM



5 - 2 Ostvarene investicije u nova stalna sredstva po namjeni ulaganja i tehničkoj strukturi, 2022. godina -
princip čistih djelatnosti

hilj./tis. KM

Namjena ulaganja	Ukupno	Građevinski objekti i prostori	Strojevi, oprema i transportna sredstva	Ostalo			
				ukupno	biološka sredstva	proizvodi intelektualnog vlasništva	troškovi prijenosa vlasništva
Ukupno	166.794	127.237	33.904	5.653	3.544	2.027	83
A Poljoprivreda, šumarstvo i ribolov	9.578	1.609	3.578	4.391	3.471	920	-
B Vađenje ruda i kamena	106	-	104	2	-	2	-
C Prerađivačka industrija	8.591	830	7.701	60	15	22	24
D Proizvodnja i snabdijevanje/ opskrba električnom energijom, plinom, parom i klimatizacija	109.602	104.347	4.443	812	-	786	25
E Snabdijevanje/opskrba vodom; uklanjanje otpadnih voda, upravljanje otpadom te djelatnosti sanacije okoliša	5.534	4.199	1.334	2	-	2	-
F Građevinarstvo	9.488	4.623	4.820	45	-	25	20
G Trgovina na veliko i na malo; popravak motornih vozila i motocikala	9.181	4.719	4.461	1	-	1	-
H Prijevoz i skladištenje	1.855	9	1.846	-	-	-	-
I Djelatnosti pružanja smještaja te pripreme i usluživanja hrane (hotelijerstvo i ugostiteljstvo)	2.502	1.343	1.154	5	-	5	-
J Informacije i komunikacije	409	-	409	-	-	-	-
K Finansijske/Financijske djelatnosti i djelatnosti osiguranja	41	8	32	-	-	-	-
L Poslovanje nekretninama	241	213	28	-	-	-	-
M Stručne, naučne/znanstvene i tehničke djelatnosti	250	91	101	58	58	-	-
N Administrativne i pomoćne uslužne djelatnosti	1.390	942	448	-	-	-	-
O Javna uprava i odbrana/ obrana; obavezno/obvezno socijalno osiguranje	3.008	1.289	1.454	265	-	250	14
P Obrazovanje	2.252	1.800	450	2	-	2	-
Q Djelatnosti zdravstvene i socijalne zaštite/skrbi	2.308	859	1.448	-	-	-	-
R Umjetnost, zabava i rekreacija	353	318	29	6	-	6	-
S Ostale uslužne djelatnosti	107	38	62	7	-	7	-

POLJOPRIVREDA, ŠUMARSTVO I RIBOLOV

6 - 1 Ostvareni prinosi usjeva i voća

Usjevi	2021			2022			2023		
	Požnjevena površina u ha	Prinos, tona		Požnjevena površina u ha	Prinos, tona		Požnjevena površina u ha	Prinos, tona	
		ukupno	po ha		ukupno	po ha		ukupno	po ha
Pšenica	3.622	12.000	3,3	3.554	11.883	3,3	3.257	11.642	3,6
Raž	745	2.713	3,6	846	3.049	3,6	813	2.875	3,5
Ječam	3.904	9.231	2,4	3.945	9.996	2,5	2.003	6.360	3,2
Zob	576	1.195	2,1	571	1.583	2,8	508	1.127	2,2
Tritikale	960	3.099	3,2	1.056	3.401	3,2			
Heljda	251,5	141,3	0,6	376	473	1,3			
Kukuruz-zmo	16	22	1,8	21	29	1,8	19	26	1,4
Mrkva	43,4	173,8	4,0	59	796	13,5			
Krompir/Krumpir	802	10.997	13,7	819	10.997	13,4	631	8.831	14,0
Crni luk	34	182	5,3	39	182	4,7	41	343	8,3
Bijeli luk/Češnjak	29,4	71,1	2,4	34	130	3,8			
Grah-zrno	32	50	1,6	33	50	1,5	20	74	3,8
Grašak-zrno	13	40,5	1,2	11	48	4,3			
Kupus	90	1.459	16,2	79	1.459	18,6	63	1.617	25,5
Paradajz/Rajčica	4	21	5,1	4	21	5,3	2	17	8,1
Paprika zelena	4	21	5,4	3	18	6,8	2	16	10,9
Djetelina-sjeno	329	1.095	3,3	351	1.361	3,9	300	1.414	4,7
Lucerka/Lucerna	489	2.041	4,2	592	3.490	5,9	490	2.791	5,7
Kukuruz za krmu	1.953	37.377	19,1	1.979	41.658	21,1	1.896	36.484	19,2
Stočna repa	38	253	6,7	40	195	4,9	35	105	3,0
Travno djetelinsko sjeme	2.820	11.885	4,2	2.904	10.428	3,6	650	3.076	4,7

Voće	2021			2022			2023		
	Broj rodni stabala	Prinos		Broj rodni stabala	Prinos		Broj rodni stabala	Prinos	
		ukupno tona	kg po stablu		ukupno tona	kg po stablu		ukupno tona	kg po stablu
Jabuke	26.510	142	5,3	27.005	197	7,3	19.990	135	6,8
Kruške	10.310	66	6,4	10.450	83	8,0	9.190	54	5,9
Šljive	82.800	103	1,2	83.180	167	2,0	57.720	129	2,2
Orasi	24.300	88	3,6	24.280	338	13,9	17.050	157	9,2

6 - 2 Brojno stanje stoke i stočna proizvodnja

	2018	2019	2020	2021	2022	2023
--	------	------	------	------	------	------

Brojno stanje stoke na kraju godine

Goveda	26.840	29.357	30.810	31.127	36.297	40.309
Krave i steone junice	18.023	19.002	20.274	20.116	21.729	23.858
Ovce	61.399	55.731	56.779	55.602	59.722	59.421
Ovce za priplod	48.980	45.570	46.873	45.604	45.514	44.802
Svinje	6.462	6.409	5.831	5.689	13.190	15.413
Krmače i suprasne nazimice	213	223	205	178	1.109	846
Konji	268	247	243	239	350	359
Kobile i ždrebnice	118	100	100	98	180	212
Perad (u hilj./tis. grla)	65	65	65	64	39	35
Koke nesilice (u hilj./tis. grla)	52	51	51	50	31	27
Koze	4.251	4.243	4.299	4.688	4.659	5.702
Košnice pčela	11.786	11.989	11.958	11.958	11.904	12.371

	2018	2019	2020	2021	2022	2023
--	------	------	------	------	------	------

Proizvodnja mlijeka, vune, jaja i meda

Broj muženih krava	11.541	11.635	11.973	11.835	10.028	10.261
Kravlje mlijeko (hilj./tis.l)	38.116	39.056	40.516	41.283	34.850	34.703
Po muženoj kravi (litara)	3303	3357	3384	3488	3475	3382
Broj muženih ovaca	18.860	18.405	19.115	18.022	18.711	18.983
Ovčije mlijeko (hilj./tis. litara)	1.353	1.286	1.338	1.293	1.319	1.377
Po muženoj ovci (litara)	72	70	70	72	71	73
Broj muženih koza	2.428	2.316	2.301	2.328	2.672	3.046
Kozije mlijeko (hilj./tis. litara)	485	502	493	503	595	757
Po muženoj kozi (litara)	200	217	214	216	223	249
Broj striženih ovaca	51.390	44.895	45.690	44.444	49.406	45.897
Vuna (tona)	88	77	78	70	85	81
Po ovci (kilograma)	1,7	1,7	1,7	1,6	1,7	1,8
Broj kokoši nosilica (hilj./tis.)	51	50	50	49	30	27
Jaja (hilj./tis. komada)	8.856	8.454	8.695	8.458	6.329	5.748
Po kokoši (komada)	173	169	173	172	213	210
Med (tona)	77	79	73	41	108	142
Po košnici (kilograma)	6,5	6,6	6,1	3,8	9,0	11,5

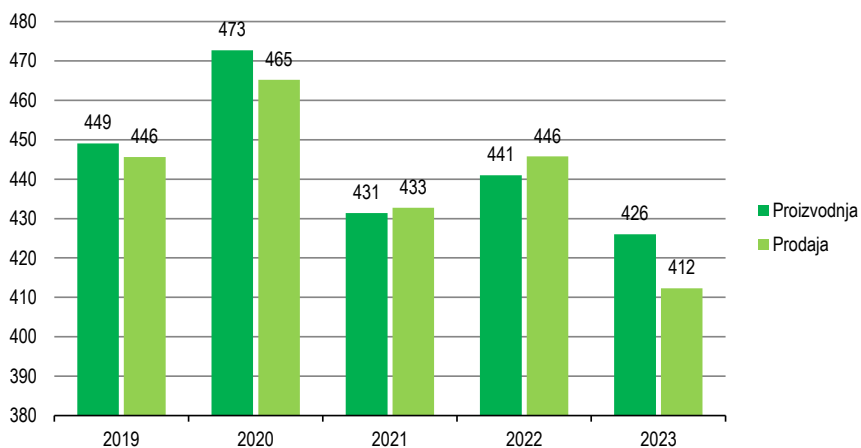
6 - 3 Proizvodnja i prodaja šumskih sortimenata

000 m³

	Proizvodnja					Prodaja				
	2019	2020	2021	2022	2023	2019	2020	2021	2022	2023
UKUPNO	449	473	431	441	426	446	465	433	446	412
Trupci četinarara/četinjača	223	238	219	235	227	223	235	220	235	225
Jamsko drvo četinarara/četinjača	11	12	11	11	11	10	12	11	11	10
Ostalo dugo drvo četinarara/četinjača	-	-	-	-	-	-	-	-	-	-
Prostorno drvo četinarara/četinjača	77	97	83	83	81	78	95	83	84	78
Trupci liščara/listača	33	29	24	24	24	33	29	23	24	23
Jamsko drvo liščara/listača	-	-	-	-	-	-	-	-	-	-
Ostalo dugo drvo liščara/listača	-	-	-	-	-	-	-	-	-	-
Prostorno drvo liščara/listača	-	-	-	-	-	-	-	-	-	-
Ogrjevno drvo četinarara/četinjača	-	-	-	-	-	-	-	-	-	-
Ogrjevno drvo liščara/listača	105	97	95	89	84	101	94	97	91	77
Ostalo grubo obrađeno drvo ¹⁾	-	-	-	-	-	-	-	-	-	-

¹⁾ Ukjučuje sitno tehničko drvo, cijepane drvene motke i kolje

6 - 3. 3 Proizvodnja i prodaja šumskih sortimenata

u hilj./tis.m³

INDUSTRIJA

7 - 1 Indeksi obima industrijske proizvodnje - prema glavnim industrijskim grupacijama i područjima KD BiH 2010

	<u>2019</u> 2018	<u>2020</u> 2019	<u>2021</u> 2020	<u>2022</u> 2021	<u>2023</u> 2022
Industrija - ukupno	96,2	98,0	100,9	92,8	106,7
Prema glavnim industrijskim grupacijama					
AI Intermedijarni proizvodi	96,3	99,2	101,3	91,6	103,2
CN Netrajni proizvodi za široku potrošnju	94,9	90,1	99,0	98,7	103,0
Prema područjima i oblastima KD-a					
C Prerađivačka industrija	96,2	98,0	100,9	92,8	106,7
10 Proizvodnja prehrambenih proizvoda	94,9	90,1	99,0	98,7	103,0
16 Prerada drva i proizvodnja od drva i pluta, osim namještaja, proizvodnja predmeta od slame i pletarskih materijala	85,7	99,0	103,0	91,6	86,9
17 Proizvodnja papira i proizvoda od papira	95,8	88,3	109,0	106,3	91,5
27 Proizvodnja električne opreme	121,6	101,3	97,4	89,5	117,6

GRAĐEVINARSTVO

8 - 1 Vrijednost izvršenih građevinskih radova prema vrsti investitora

hilj.KM

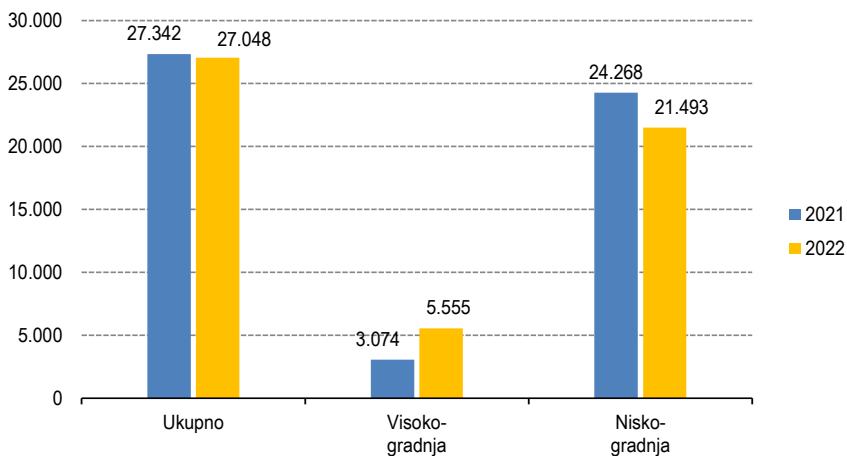
	2021			2022		
	Ukupno	Pravne osobe	Fizičke osobe	Ukupno	Pravne osobe	Fizičke osobe
Vrijednost izvršenih građevinskih radova	27.342	26.606	736	27.048	26.983	65
Struktura %	100,0	97,3	2,7	100,0	99,8	0,2

8 - 2 Vrijednost izvršenih građevinskih radova po vrstama objekata

hilj.KM

	2021			2022		
	Ukupno	Visoko-gradnja	Nisko-gradnja	Ukupno	Visoko-gradnja	Nisko-gradnja
Ukupno	27.342	3.074	24.268	27.048	5.555	21.493
Tomislavgrad	2.685	112	2.573	2.873	245	2.628
Glamoč	505	505	-	337	337	-
Grad Livno	22.878	1.696	21.182	19.370	1.205	18.165
Drvar	265	265	-	759	759	-
Bosansko Grahovo	731	496	235	449	59	390
Kupres	278	-	278	3.260	2.950	310

8 - 1. 1 Vrijednost izvršenih građevinskih radova, hilj.KM

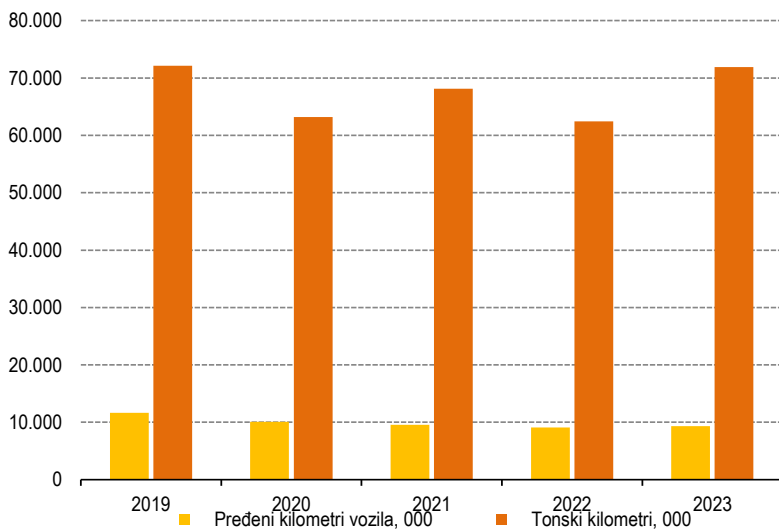


PRIJEVOZ I KOMUNIKACIJE

9 - 1 Prijevoz putnika i robe

	2019	2020	2021	2022	2023
Cestovni prijevoz robe					
Pređeni kilometri vozila, 000	11.620	10.094	9.570	9.104	9.308
Prevezeno tona robe, 000 t	144	145	141	101	118
Tonski kilometri, 000	72.149	63.215	68.103	62.441	71.917
Cestovni prijevoz putnika					
Pređeni kilometri vozila, 000	1.438	359	729	721	770
Prevezeni putnici, 000	18	8	18	17	19
Putnički kilometri, 000	3.510	1.569	3.802	4.761	4.870

9 - 1.1 Pređeni kilometri vozila i tonski kilometri, 000



PRIJEVOZ I KOMUNIKACIJE

9 - 2 Registrirana cestovna motorna i priključna vozila prema godinama starosti, 2023

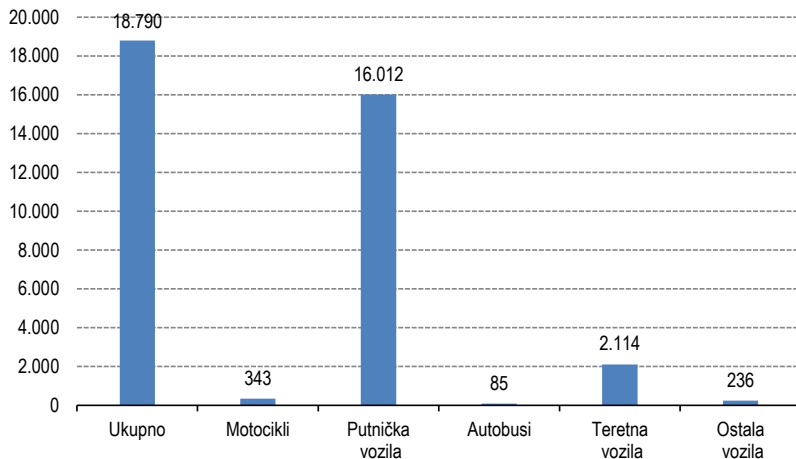
Starost vozila	Ukupno	Motocikli	Putnička vozila	Autobusi	Teretna vozila	Ostala vozila
Ukupno	18.790	343	16.012	85	2.114	236
do 1 godine	123	3	56	1	43	20
1-2	166	5	94	1	47	19
3-5	464	33	263	13	115	40
6-10	1.795	37	1.437	11	295	15
11-15	3.597	57	3.146	12	368	14
15+	12.645	208	11.016	47	1.246	128
Bosansko Grahovo	371	2	292	-	69	8
do 1 godine	3	-	1	-	2	-
1-2	2	-	1	-	1	-
3-5	11	2	3	-	6	-
6-10	21	-	17	-	4	-
11-15	42	-	32	-	9	1
15+	292	-	238	-	47	7
Drvar	1.725	30	1.435	9	242	9
do 1 godine	8	-	5	-	2	1
1-2	7	-	2	-	3	2
3-5	21	2	10	1	7	1
6-10	82	8	48	-	25	1
11-15	204	4	162	2	36	-
15+	1.403	16	1.208	6	169	4
Glamoč	846	9	656	2	156	23
do 1 godine	10	-	3	-	4	3
1-2	9	2	4	-	1	2
3-5	16	-	7	-	6	3
6-10	67	2	47	1	17	-
11-15	143	2	112	1	27	1
15+	601	3	483	-	101	14
Kupres	1.106	4	921	12	146	23
do 1 godine	10	-	2	-	6	2
1-2	24	-	20	-	2	2
3-5	50	1	33	-	13	3
6-10	164	1	136	2	23	2
11-15	229	1	198	3	25	2
15+	629	1	532	7	77	12

PRIJEVOZ I KOMUNIKACIJE

9 - 2 Registrirana cestovna motorna i priključna vozila prema godinama starosti, 2023 (nastavak)

Starost vozila	Ukupno	Motocikli	Putnička vozila	Autobusi	Teretna vozila	Ostala vozila
Grad Livno	8.223	233	7.189	21	705	75
do 1 godine	60	3	31	-	20	6
1-2	77	2	43	-	24	8
3-5	227	23	133	7	41	23
6-10	802	18	663	3	115	3
11-15	1.664	37	1.504	2	117	4
15+	5.393	150	4.815	9	388	31
Tomislavgrad	6.519	65	5.519	41	796	98
do 1 godine	32	-	14	1	9	8
1-2	47	1	24	1	16	5
3-5	139	5	77	5	42	10
6-10	659	8	526	5	111	9
11-15	1.315	13	1.138	4	154	6
15+	4.327	38	3.740	25	464	60

9 - 2. 1 Registrirana cestovna motorna i priključna vozila prema godinama starosti, 2023



VANJSKA TRGOVINA
10 - 1 Izvoz i uvoz, 000 KM

	Izvoz		Uvoz		Saldo trgovinskog bilansa		Pokrivenost uvoza izvozom %	
	2022	2023	2022	2023	2022	2023	2022	2023
Ukupno	124.446	153.406	113.449	131.459	10.996	21.947	109,7	116,7

10 - 2 Izvoz i uvoz po područjima klasifikacije djelatnost ikd BiH 2010

	Izvoz, 000 KM		Uvoz, 000 KM	
	2022	2023	2022	2023
Ukupno	124.446	153.406	113.449	131.459
Poljoprivreda šumarstvo i ribarstvo	9.260	10.028	5.499	5.466
Vađenje ruda i kamena	2.228	3.677	436	350
Prerađivačka industrija	110.619	133.990	107.412	125.620
Proizvodnja snabdijevanje/opskrba električnom energijom, plinom, parom i klimat.	-	197	-	-
Ostalo	2.213	5.513	50	22
Nezavrstato po kategorijama	126	-	52	-

10 - 3 Izvoz i uvoz po sektorima SMTK - Rev. 4

	Izvoz, 000 KM		Uvoz, 000 KM	
	2022	2023	2022	2023
Ukupno	124.446	153.406	113.449	131.459
Hrana i žive životinje	8.286	10.880	12.618	15.633
Pića i duhan	-	214	2.758	2.384
Sirove materije nejestive, osim goriva	57.725	53.201	4.778	4.710
Mineralna goriva, maziva i srodni proizvodi	1.841	2.464	7.676	3.651
Masti i ulja životinjskog i biljnog porijekla	-	-	660	488
Kemijski proizvodi	4.413	2.098	14.311	15.292
Indus. proizvodi razvrstani prema vrsti sirovina	21.861	21.285	45.962	54.788
Mašine/Strojevi i transportna sredstva	21.537	53.453	17.282	24.477
Razni industrijski proizvodi	8.657	9.811	7.336	10.022
Proizvodi nezavrstani po kategorijama	126	-	68	14

10 - 4 Izvoz i uvoz po zemljama namjene, porijekla/podrijetla - Top 10

	Izvoz, 000 KM		Uvoz, 000 KM		
	2022	2023	2022	2023	
Ukupno	124.446	153.406	113.449	131.459	
Hrvatska	61.115	69.958	Njemačka	20.735	29.314
Austrija	14.407	39.663	Hrvatska	17.200	15.815
Srbija	13.130	10.395	Italija	14.321	13.952
Bugarska	3.098	5.388	Mađarska	6.803	7.658
Belgija	3.898	4.852	Sjeverna Makedonija	9.510	7.503
Njemačka	3.127	4.762	Kina	2.666	6.122
Italija	5.178	4.101	Rusija	2.728	4.907
Slovenija	2.020	3.642	Rumunija	5.547	4.698
Albanija	2.838	2.319	Austrija	2.118	4.748
Mađarska	430	1.294	Nizozemska	2.466	3.813
Ostale zemlje	15.205	7.032	Ostale zemlje	29.355	32.929

Izvor: Baza podataka Uprave za indirektno/neizravno oporezivanje BiH.

TURIZAM

11 - 1 Dolasci i noćenja turista prema vrstama objekata

	Dolasci turista			Noćenja turista		
	ukupno	domaći	strani	ukupno	domaćih turista	stranih turista
2020	5.985	2.944	3.041	9.622	4.214	5.408
Hoteli i sličan smještaj	5.974	2.933	3.041	9.585	4.177	5.408
Odmarališta i slični objekti	11	11	-	37	37	-
Broj ležaja	1.028					
2021	9.621	4.868	4.753	16.211	7.193	9.018
Hoteli i sličan smještaj	9.152	4.427	4.725	15.310	6.397	8.913
Odmarališta i slični objekti	469	441	28	901	796	105
Broj ležaja	1.166					
2022	13.026	5.274	7.752	22.130	8.226	13.904
Hoteli i sličan smještaj	12.359	4.815	7.544	21.101	7.506	13.595
Odmarališta i slični objekti	667	459	208	1.029	720	309
Broj ležaja	1.142					
2023	13.405	4.726	8.679	23.965	7.184	16.781
Hoteli i sličan smještaj	12.852	4.383	8.469	22.835	6.663	16.172
Odmarališta i slični objekti	553	343	210	1.130	521	609
Broj ležaja	1.253					

11 - 2 Dolasci i noćenja turista prema zemljama prebivališta

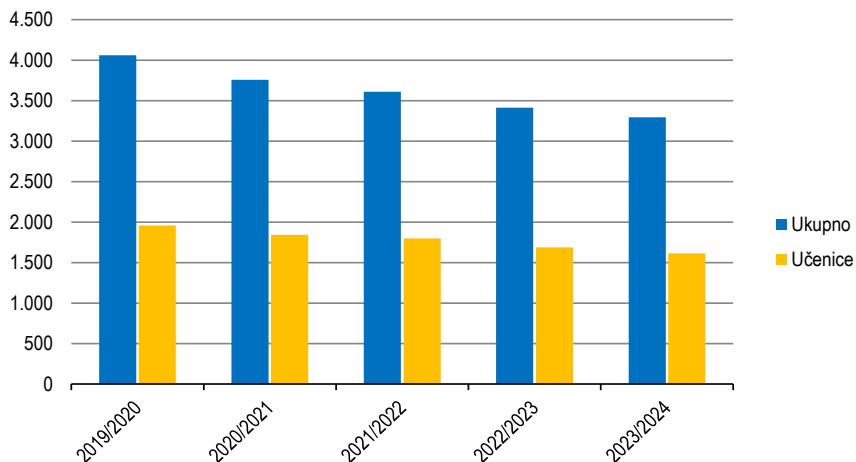
	Dolasci turista				Noćenja turista			
	2020	2021	2022	2023	2020	2021	2022	2023
Ukupno	3.041	4.753	7.752	8.679	5.408	9.018	13.904	16.781
Hrvatska	2.784	2.776	5.064	5.751	4.917	5.305	9.015	10.615
Njemačka	40	425	543	511	54	896	1.320	1.214
Slovenija	11	173	335	307	26	272	474	517
Austrija	23	185	302	236	45	591	708	814
Nizozemska	-	70	235	231	-	96	238	367
Srbija	61	157	285	210	101	239	381	327
Poljska	6	21	80	205	18	52	339	847
Francuska	2	129	91	187	2	143	100	482
Češka	2	81	55	104	3	109	84	162
Švajcarska	-	95	88	97	-	196	181	154
Italija	14	40	120	92	30	99	149	141
SAD	24	95	52	31	37	168	76	45
Mađarska	4	19	12	22	4	21	16	38
Rusija	4	5	10	14	11	19	12	18
Sjeverna Makedonija	-	12	20	7	-	21	63	19
Ostale zemlje	66	470	460	674	160	791	748	1.021

OBRAZOVANJE

12 - 1 Osnovno obrazovanje

	Škole	Odjeljenja/ Odjeli	Upisani učenici		Nastavnici	
		Svega	Svega	Učenice	Svega	Žene
Kanton 10						
2019/2020	51	331	4.059	1.958	480	381
2020/2021	48	322	3.755	1.843	475	376
2021/2022	48	324	3.610	1.797	474	383
2022/2023	45	312	3.411	1.686	451	363
2023/2024	43	323	3.295	1.615	466	387
Bosansko Grahovo	1	5	31	14	12	6
Drvar	1	18	300	148	30	24
Glamoč	1	15	197	89	27	20
Kupres	2	15	171	78	28	21
Grad Livno	20	140	1.401	695	187	162
Tomislavgrad	18	130	1.195	591	182	154

12 - 1. 1 Upisani učenici

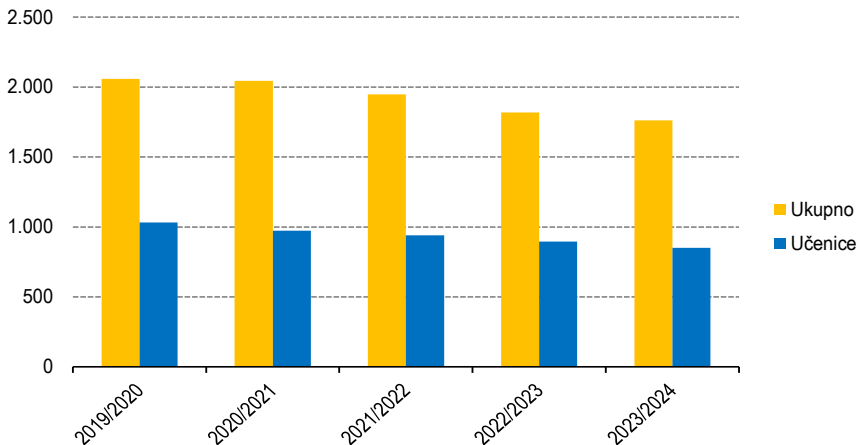


OBRAZOVANJE

12 - 1 Srednje obrazovanje

	Škole	Odjeljenja/ Odjeli	Upisani učenici		Nastavnici		
		Svega	Svega	Učenice	Svega	Žene	
Kanton 10							
2019/2020	9	122	2.058	1.031	226	136	
2020/2021	9	121	2.043	973	200	119	
2021/2022	9	117	1.947	940	221	130	
2022/2023	9	119	1.817	896	225	137	
2023/2024	9	123	1.762	850	228	139	
Drvar	1	11	160	67	22	15	
Glamoč	1	10	79	32	13	7	
Kupres	1	11	97	49	14	5	
Grad Livno	4	54	801	392	115	79	
Tomislavgrad	2	37	625	310	64	33	

12 - 1. 1 Upisani učenici



KULTURA I UMJETNOST

13 - 1 Pozorišta / kazališta

	Pozorišta / kazališta	Predstave	Posjetitelji	Zaposleni
Amaterska pozorišta / kazališta				
2019	2	37	6.356	9
2020	2	2	300	9
2021	1	13	3.000	7
2022	1	6	1.750	7
Tomislavgrad	1	6	1.750	7

13 - 2 Kina

	Kina	Predstave	Posjetitelji	Zaposleni
2017	1	80	400	1
2018	1	1	306	1
2019	1	5	1.020	1
2020	1	5	1.020	1
2021	1	9	720	1
2022	1	11	1.507	1

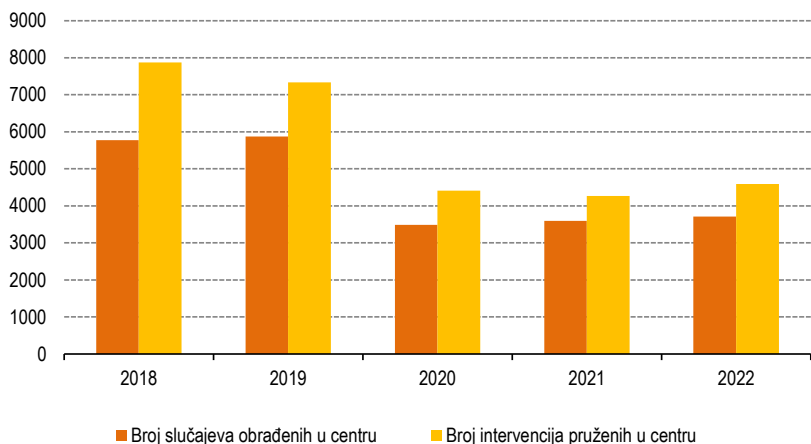
13 - 3 Radio stanice / postaje

	Radio stanice/ postaje	Emitirani program, u satima	Govorni program, u satima	Muzički program, u satima	Zaposleni
2017	5	43.800	17.925	25.875	31
2018	5	43.800	13.833	29.967	28
2019	2	8.985	5.581	3403	10
2020	3	26.304	11.728	14.576	24
2021	5	31.406	11.122	20.284	27
2022	5	44.867	12.911	31.957	27
Drvar	1	8.760	1.811	6.949	2
Kupres	1	12.518	3.583	8.935	7
Grad Livno	2	8.786	4.539	4.246	9
Tomislavgrad	1	14.803	2.977	11.826	9

14 - 1 Socijalna zaštita / skrb

	2018	2019	2020	2021	2022
Broj centara za socijalni rad	6	6	6	6	6
Zaposleni u centrima - ukupno	34	31	27	30	32
Broj slučajeva obrađenih u centru					
Ukupno	5.772	5.871	3.488	3.591	3.715
žene	1.785	1.855	1.769	1.745	1.975
Broj intervencija pruženih u centru					
Ukupno	7.870	7.338	4.408	4.266	4.587
žene	1.971	1.975	1.613	1.631	1.575
Maloljetni korisnici socijalne zaštite prema kategorijama					
Ugroženi porodičnom situacijom	676	665	633	619	563
Osobe sa smetnjama u psihičkom i fizičkom razvoju	166	168	173	174	177
Osobe sa poremećajima u ponašanju ličnosti	11	13	17	19	20
Osobe društveno neprihvatljivog ponašanja	114	104	101	109	100
Psihički bolesne osobe	10	8	-	-	2
Osobe u stanju različitih socijalno-zaštitnih potreba	554	557	554	572	553
Bez specifične kategorije (ostali)	107	104	106	107	667
Punoljetni korisnici socijalne zaštite prema kategorijama					
Korisnici subvencioniranja troškova	276	255	273	257	256
Osobe sa smetnjama u psihičkom i fizičkom razvoju	883	916	913	930	934
Osobe sa poremećajima u ponašanju ličnosti	98	100	104	107	85
Osobe društveno neprihvatljivog ponašanja	278	274	278	274	257
Psihički bolesne osobe	160	172	177	124	106
Osobe koje nemaju dovoljno prihoda za izdržavanje	1.344	1.292	1.424	1.291	1.546
Osobe u stanju različitih socijalno-zaštitnih potreba	445	474	558	571	569
Bez specifične kategorije (ostali)	2.005	2.055	2.089	2.117	2.125

14 - 1. 1 Broj slučajeva obrađenih u centru i broj intervencija pruženih u centru



PRAVOSUĐE

15 - 1 Optužene i osuđene punoljetne i maloljetne osobe prema kaznenom djelu

Kaznena djela protiv	Punoljetni počinitelji				Maloljetni počinitelji			
	kaznene prijave		optužbe		kaznene prijave		optužbe	
	2022	2023	2022	2023	2022	2023	2022	2023
Ukupno	397	344	190	138	8	11	-	-
Života i tijela	35	29	25	20	-	-	-	-
Slobode i prava čovjeka i građanina	5	20	10	4	-	-	-	-
Radnih odnosa	-	-	1	-	-	-	-	-
Spolne slobode i morala	1	4	1	2	-	-	-	-
Braka, porodice/obitelji i mladež	22	22	15	18	-	-	-	-
Zdravlja ljudi	19	26	18	14	-	-	-	-
Privrede/Gospodarstva, poslovanja i sigurnosti platnog prometa	27	4	33	1	-	-	-	-
Imovine	146	118	32	34	8	10	-	-
Okoliša, poljoprivrede i prir.dobara	43	21	5	4	-	-	-	-
Opće sigurnosti ljudi i imovine	12	9	2	4	-	-	-	-
Sigurnosti javnog prometa	18	24	9	16	-	-	-	-
Pravosuđa	5	6	2	-	-	1	-	-
Javnog reda i pravnog prometa	45	32	32	18	-	-	-	-
Podmićivanja i službene i druge odgovorne funkcije	11	27	5	3	-	-	-	-
Ustavnog poretka Federacije BiH	2	1	-	-	-	-	-	-
Oblasti poreza	1	-	-	-	-	-	-	-
Čovječnosti i međunarodnog prava	5	1	-	-	-	-	-	-

15 - 2 Optužene punoljetne i maloljetne osobe prema vrsti odluke

Vrsta odluke	Punoljetne osobe		Vrsta odluke	Maloljetne osobe	
	2022	2023		2022	2023
Ukupno	190	138	Ukupno	-	-
Proglašene odgovornim	176	125	Obustavljen postupak	-	-
Sporazum o priznanju krivice	-	1	Izrečena mjera sigurnosti	-	-
Odbačene privatne tužbe	1	-	Izrečena sankcija	-	-
Prekid postupka	-	-			
Obustavljen postupak	2				
Oslobodene optužbe	10	10			
Optužba odbijena	-	1			
Mjere sigurnosti	1	1			

UDK 311.314 (497,6)