



Bosna i Hercegovina
Federacija Bosne i Hercegovine
Federalni zavod za statistiku
Institute for Statistics of FBiH

ISSN 1512-5106

ROBNI PROMET SA INOZEMSTVOM FOREIGN TRADE 2023



STATISTIČKI BILTEN
385 STATISTICAL BULLETIN 385

Sarajevo, 2024.



Bosna i Hercegovina

Federacija Bosne i Hercegovine

Federalni zavod za statistiku

Institute for Statistics of FBiH

ISSN 1512-5106

ROBNI PROMET SA INOZEMSTVOM

FOREIGN TRADE

2023

385 STATISTIČKI BILTEN
STATISTICAL BULLETIN **385**

Sarajevo, 2024.

Izdavač: Federalni zavod za statistiku, Zelenih beretki 26, 71000 Sarajevo

Publisher: Institute for statistics of FBiH, Zelenih beretki 26, 71000 Sarajevo

Telefon/Phone /Faks: +387 33 20 64 52

Elektronska pošta / E-mail : fedstat@fzs.ba

Internetska stranica/Web site : <http://www.fzs.ba>

Odgovara: Doc. dr. Emir Kremić, direktor

Persons responsible: Assist. Prof. Dr. Emir Kremić, Director General

Urednički odbor:

Editorial board:

Hasan Karačić, Šemso Šurković, Muhidin Hadžiahmetović, Amer Korić, Hidaeta Čolović,
Belmira Hadžiabdić, Sanela Čengić, Dijana Simanić, Danijela Bujak-Buzuk, Zehra Bećiragić

Pripremio: Haris Čengić

Prepared by: Haris Čengić

Molimo korisnike da prilikom korišćenja podataka navedu izvor

Users are kindly requested to state the source

Štampano/Tiskano u 25 primjeraka

Printed in 25 copies

Obavijesti daje Odsjek za odnose s javnošću

Information is available at the Department of Public Relations

Telefon/Phone: +387 33 40 70 31

Pretplata publikacija/Subscription : +387 33 21 50 43

PREDGOVOR

U ovom biltenu objavljeni su podaci o vanjskotrgovinskoj razmjeni Federacije Bosne i Hercegovine. Podaci su rezultat statističkog istraživanja o vanjskoj trgovini Federacije BiH koje Federalni zavod za statistiku redovno provodi u mjesečnoj periodici na osnovi baze Jedinstvenih carinskih isprava (JCI) koje deklaranti (poslovni subjekti, špediteri ili dr.) podnose carinarnicama prilikom carinjenja robe. Za prikupljanje i kontrolu ispravnosti JCI odgovorna je Uprava za indirektno/neizravno oporezivanje BiH.

Federalni zavod za statistiku preuzima od Agencije za statistiku BiH, originalnu carinsku bazu podataka Uprave za indirektno / neizravno oporezivanje BiH u obliku slogova na magnetnom mediju i dalje ih statistički obrađuje i publicira.

Osnovne smjernice, standardi i procedure za statističko istraživanje o vanjskotrgovinskoj razmjeni Federacije BiH bazirane su na preporukama Ujedinjenih naroda¹⁾ i Eurostata²⁾. U skladu sa time podaci su obrađeni i objavljeni prema sistemu specijalne trgovine (proširena definicija) prema kome se u statistiku vanjske trgovine uključuju: redovan izvoz i uvoz, unutarnja i vanjska obrada i robe koje ulaze ili napuštaju slobodne industrijske zone, dok su isključene robe koje iz inozemstva ulaze u carinska skladišta, slobodne komercijalne zone ili na druge prostore pod carinskom kontrolom i nadzorom, kao i robe u tranzitu.

U biltenu su objavljeni i podaci o indeksima jediničnih vrijednosti izvoza i uvoza kao i podaci o izvozu i uvozu na kantonalnom nivou.

Za sva daljnja pojašnjenja u vezi sa podacima objavljenim u ovom biltenu korisnike upućujemo na metodološka objašnjenja.

DIREKTOR
Doc. dr. Emir Kremić

PREFACE

This bulletin is a publication of Institute for Statistics of FBiH which presents data of international trade in goods of FBiH. The international trade in goods statistics is produced on the basis of the data of the Single Administrative Document (SAD). The BiH Indirect Taxation Agency is responsible for collection and control of the validity of SAD.

Institute for Statistics of FBiH receives from the BiH Agency for statistics original customs database, originated and reviewed from the Indirect Taxation Agency and performs further data processing and dissemination.

Basic principles, standards and procedures for the implementation of international trade in goods statistics have been based on the recommendations provided by the United Nations¹⁾ and Eurostat²⁾. Following these recommendations the international trade in goods statistics include: regular exports and imports, inward processing, outward processing and the goods flow in free industrial zones. On the other side, the goods imported in, or exported from, the customs warehouses, the free commercial zones and the other premises under custom supervision and goods in transit are not included.

The data on exports and imports unit value indices of FBiH is published in this bulletin as well as the data on the level of cantons.

In a way of further understanding the individual data published in this bulletin the users are recommended to see the notes on methodology.

DIRECTOR GENERAL
Assist. Prof. Dr. Emir Kremić

¹⁾ UN, International Merchandise Trade Statistics: Concepts and Definitions 2010, United Nations Statistical Papers, Series M, No. 52, Rev 3, New York, 2010.

²⁾ Statistics on the Trading of Goods: User guide, EC, Eurostat, November 2002.

SADRŽAJ
CONTENT

METODOLOŠKA OBJAŠNJENJA	9
<i>NOTES ON METHODOLOGY</i>	
1. VANJSKOTRGOVINSKI BILANS / VANJSKOTRGOVINSKA BILANCA	
<i>BALANCE OF FOREIGN TRADE</i>	
1.1. VANJSKOTRGOVINSKI BILANS / VANJSKOTRGOVINSKA BILANCA U HILJ./TIS. KM	13
<i>BALANCE OF FOREIGN TRADE IN THOUSANDS KM</i>	
1.2. VANJSKOTRGOVINSKI BILANS / VANJSKOTRGOVINSKA BILANCA U HILJ./TIS. EUR	14
<i>BALANCE OF FOREIGN TRADE IN THOUSANDS EUR</i>	
1.3. VANJSKOTRGOVINSKI BILANS / VANJSKOTRGOVINSKA BILANCA U HILJ./TIS. USD	15
<i>BALANCE OF FOREIGN TRADE IN THOUSANDS USD</i>	
2. IZVOZ PO PODRUČJIMA I OBLASTIMA KLASIFIKACIJE DJELATNOSTI KD BiH 2010	
<i>EXPORTS ACCORDING TO SECTIONS AND DIVISIONS OF NACE Rev. 2</i>	
2.1. IZVOZ PO PODRUČJIMA I OBLASTIMA KLASIFIKACIJE DJELATNOSTI KD BiH 2010 U HILJ./TIS. KM	16
<i>EXPORTS ACCORDING TO SECTIONS AND DIVISIONS OF NACE Rev. 2 IN THOUSANDS KM</i>	
2.2. IZVOZ PO PODRUČJIMA I OBLASTIMA KLASIFIKACIJE DJELATNOSTI KD BiH 2010 U HILJ./TIS. EUR	18
<i>EXPORTS ACCORDING TO SECTIONS AND DIVISIONS OF NACE Rev. 2 IN THOUSANDS EUR</i>	
3. UVOZ PO PODRUČJIMA I OBLASTIMA KLASIFIKACIJE DJELATNOSTI KD BiH 2010	
<i>IMPORTS ACCORDING TO SECTIONS AND DIVISIONS OF NACE Rev. 2</i>	
3.1. UVOZ PO PODRUČJIMA I OBLASTIMA KLASIFIKACIJE DJELATNOSTI KD BiH 2010 U HILJ./TIS. KM	20
<i>IMPORTS ACCORDING TO SECTIONS AND DIVISIONS OF NACE Rev. 2 IN THOUSANDS KM</i>	
3.2. UVOZ PO PODRUČJIMA I OBLASTIMA KLASIFIKACIJE DJELATNOSTI KD BiH 2010 U HILJ./TIS. EUR	22
<i>IMPORTS ACCORDING TO SECTIONS AND DIVISIONS OF NACE Rev. 2 IN THOUSANDS EUR</i>	
4. IZVOZ PO SEKTORIMA I ODSJECIMA SMTK - Rev 4	
<i>EXPORTS BY SECTIONS AND DIVISIONS OF THE SITC - Rev 4</i>	
4.1. IZVOZ PO SEKTORIMA I ODSJECIMA SMTK - Rev 4 U HILJ./TIS. KM	24
<i>EXPORTS BY SECTIONS AND DIVISIONS OF THE SITC - Rev 4 IN THOUSANDS KM</i>	
4.2. IZVOZ PO SEKTORIMA I ODSJECIMA SMTK - Rev 4 U HILJ./TIS. EUR	27
<i>EXPORTS BY SECTIONS AND DIVISIONS OF THE SITC - Rev 4 IN THOUSANDS EUR</i>	
5. UVOZ PO SEKTORIMA I ODSJECIMA SMTK - Rev 4	
<i>IMPORTS BY SECTIONS AND DIVISIONS OF THE SITC - Rev 4</i>	
5.1. UVOZ PO SEKTORIMA I ODSJECIMA SMTK - Rev 4 U HILJ./TIS. KM	30
<i>IMPORTS BY SECTIONS AND DIVISIONS OF THE SITC - Rev 4 IN THOUSANDS KM</i>	
5.2. UVOZ PO SEKTORIMA I ODSJECIMA SMTK - Rev 4 U HILJ./TIS. EUR	33
<i>IMPORTS BY SECTIONS AND DIVISIONS OF THE SITC - Rev 4 IN THOUSANDS EUR</i>	

SADRŽAJ

CONTENT

6. IZVOZ I UVOZ PO MEĐUNARODNOJ KLASIFIKACIJI EKONOMSKE NAMJENE PROIZVODA (BEC) Rev. 4 <i>EXPORTS AND IMPORTS BY CLASSIFICATION BY ECONOMIC CATEGORIES (BEC) Rev. 4</i>	
6.1. IZVOZ PO KLASIFIKACIJI EKONOMSKE NAMJENE PROIZVODA (BEC) Rev. 4 U HILJ./TIS. KM	36
<i>EXPORTS BY CLASSIFICATION BY ECONOMIC CATEGORIES (BEC) Rev. 4 IN THOUSANDS KM</i>	
6.2. UVOZ PO KLASIFIKACIJI EKONOMSKE NAMJENE PROIZVODA (BEC) Rev. 4 U HILJ./TIS. KM	36
<i>IMPORTS BY CLASSIFICATION BY ECONOMIC CATEGORIES (BEC) Rev. 4 IN THOUSANDS KM</i>	
6.3. IZVOZ PO KLASIFIKACIJI EKONOMSKE NAMJENE PROIZVODA (BEC) Rev. 4 U HILJ./TIS. EUR	37
<i>EXPORTS BY CLASSIFICATION BY ECONOMIC CATEGORIES (BEC) Rev. 4 IN THOUSANDS EUR</i>	
6.4. UVOZ PO KLASIFIKACIJI EKONOMSKE NAMJENE PROIZVODA (BEC) Rev. 4 U HILJ./TIS. EUR	37
<i>IMPORTS BY CLASSIFICATION BY ECONOMIC CATEGORIES (BEC) Rev. 4 IN THOUSANDS EUR</i>	
7. IZVOZ I UVOZ PO STATISTIČKIM PROCEDURAMA	38
<i>EXPORTS AND IMPORTS ACCORDING TO STATISTICAL PROCEDURES</i>	
8. IZVOZ I UVOZ PO NAČINU TRANSPORTA	38
<i>EXPORTS AND IMPORTS BY MODE OF TRANSPORT</i>	
9. ZEMLJE U KOJE SE NAJVIŠE IZVOZILO - TOP 10	39
<i>TOP 10 COUNTRIES IN EXPORTS</i>	
10. ZEMLJE IZ KOJIH SE NAJVIŠE UVOZILO - TOP 10	40
<i>TOP 10 COUNTRIES IN IMPORTS</i>	
11. TOP 10 ZEMALJA U IZVOZU I UVOZU PREMA SEKTORIMA SMTK <i>TOP 10 COUNTRIES IN EXPORTS AND IMPORTS ACCORDING TO SITC SECTIONS</i>	
11.1. TOP 10 ZEMALJA U IZVOZU I UVOZU PREMA SEKTORIMA SMTK U HILJ./TIS. KM	41
<i>TOP 10 COUNTRIES IN EXPORTS AND IMPORTS BY SITC SECTIONS IN THOUSANDS KM</i>	
11.2. TOP 10 ZEMALJA U IZVOZU I UVOZU PREMA SEKTORIMA SMTK U HILJ./TIS. EUR	42
<i>TOP 10 COUNTRIES IN EXPORTS AND IMPORTS BY SITC SECTIONS IN THOUSANDS EUR</i>	
12. IZVOZ PO ZEMLJAMA PO GEOGRAFSKIM ZONAMA <i>EXPORTS BY COUNTRIES BY GEOGRAPHIC ZONES</i>	
12.1. IZVOZ PO ZEMLJAMA PO GEOGRAFSKIM ZONAMA U HILJ./TIS. KM	43
<i>EXPORTS BY COUNTRIES BY GEOGRAPHIC ZONES IN THOUSANDS KM</i>	
12.2. IZVOZ PO ZEMLJAMA PO GEOGRAFSKIM ZONAMA U HILJ./TIS. EUR	45
<i>EXPORTS BY COUNTRIES BY GEOGRAPHIC ZONES IN THOUSANDS EUR</i>	
13. UVOZ PO ZEMLJAMA PO GEOGRAFSKIM ZONAMA <i>IMPORTS BY COUNTRIES BY GEOGRAPHIC ZONES</i>	
13.1. UVOZ PO ZEMLJAMA PO GEOGRAFSKIM ZONAMA U HILJ./TIS. KM	47
<i>IMPORTS BY COUNTRIES BY GEOGRAPHIC ZONES IN THOUSANDS KM</i>	
13.2. UVOZ PO ZEMLJAMA PO GEOGRAFSKIM ZONAMA U HILJ./TIS. EUR	49
<i>IMPORTS BY COUNTRIES BY GEOGRAPHIC ZONES IN THOUSANDS EUR</i>	

SADRŽAJ

CONTENT

14. IZVOZ PO ODJELJCIMA CARINSKE TARIFE (HS)

EXPORTS BY HS SECTIONS

14.1. IZVOZ PO ODJELJCIMA CARINSKE TARIFE (HS) U HILJ./TIS. KM	51
--	----

EXPORTS BY HS SECTIONS IN THOUSANDS KM

14.2. IZVOZ PO ODJELJCIMA CARINSKE TARIFE (HS) U HILJ./TIS. EUR	52
---	----

EXPORTS BY HS SECTIONS IN THOUSANDS EUR

15. UVOZ PO ODJELJCIMA CARINSKE TARIFE (HS)

IMPORTS BY HS SECTIONS

15.1. UVOZ PO ODJELJCIMA CARINSKE TARIFE (HS) U HILJ./TIS. KM	53
---	----

IMPORTS BY HS SECTIONS IN THOUSANDS KM

15.2. UVOZ PO ODJELJCIMA CARINSKE TARIFE (HS) U HILJ./TIS. EUR	54
--	----

IMPORTS BY HS SECTIONS IN THOUSANDS EUR

16. IZVOZ PO GLAVAMA CARINSKE TARIFE (HS)

EXPORTS BY HS CHAPTERS

16.1. IZVOZ PO GLAVAMA CARINSKE TARIFE (HS) U HILJ./TIS. KM	55
---	----

EXPORTS BY HS CHAPTERS IN THOUSANDS KM

16.2. IZVOZ PO GLAVAMA CARINSKE TARIFE (HS) U HILJ./TIS. EUR	59
--	----

EXPORTS BY HS CHAPTERS IN THOUSANDS EUR

17. UVOZ PO GLAVAMA CARINSKE TARIFE (HS)

IMPORTS BY HS CHAPTERS

17.1. UVOZ PO GLAVAMA CARINSKE TARIFE (HS) U HILJ./TIS. KM	63
--	----

IMPORTS BY HS CHAPTERS IN THOUSANDS KM

17.2. UVOZ PO GLAVAMA CARINSKE TARIFE (HS) U HILJ./TIS. EUR	67
---	----

IMPORTS BY HS CHAPTERS IN THOUSANDS EUR

18. IZVOZ NAJZNAČAJNIJIH PROIZVODA - VRIJEDNOST I STRUKTURA

EXPORTS OF TOP GOODS - VALUE AND STRUCTURE

18.1. IZVOZ NAJZNAČAJNIJIH PROIZVODA - VRIJEDNOST I STRUKTURA U HILJ./TIS. KM	71
---	----

EXPORTS OF TOP GOODS - VALUE AND STRUCTURE IN THOUSANDS KM

18.2. IZVOZ NAJZNAČAJNIJIH PROIZVODA - VRIJEDNOST I STRUKTURA U HILJ./TIS. EUR	73
--	----

EXPORTS OF TOP GOODS - VALUE AND STRUCTURE IN THOUSANDS EUR

SADRŽAJ**CONTENT****19. UVOZ NAJZNAČAJNIJIH PROIZVODA - VRIJEDNOST I STRUKTURA***IMPORTS OF TOP GOODS - VALUE AND STRUCTURE***19.1. UVOZ NAJZNAČAJNIJIH PROIZVODA - VRIJEDNOST I STRUKTURA U HILJ./TIS. KM 75***IMPORTS OF TOP GOODS - VALUE AND STRUCTURE IN THOUSANDS KM***19.2. UVOZ NAJZNAČAJNIJIH PROIZVODA - VRIJEDNOST I STRUKTURA U HILJ./TIS. EUR 77***IMPORTS OF TOP GOODS - VALUE AND STRUCTURE IN THOUSANDS EUR***20. INDEKSI JEDINIČNIH VRIJEDNOSTI IZVOZA I UVOZA***EXPORTS AND IMPORTS UNIT VALUE INDICES***20.1. INDEKSI JEDINIČNIH VRIJEDNOSTI IZVOZA I UVOZA PO PODRUČJIMA KD BiH 2010 79***EXPORTS AND IMPORTS UNIT VALUE INDICES BY SECTIONS OF NACE Rev. 2***20.2. INDEKSI JEDINIČNIH VRIJEDNOSTI IZVOZA I UVOZA PO PODRUČJIMA I OBLASTIMA KD BiH 2010 79***EXPORTS AND IMPORTS UNIT VALUE INDICES BY SECTIONS AND DIVISIONS OF NACE Rev. 2***20.3. INDEKSI JEDINIČNIH VRIJEDNOSTI IZVOZA I UVOZA PO SEKTORIMA SMTK Rev. 4 81***EXPORTS AND IMPORTS UNIT VALUE INDICES BY SECTIONS OF SITC Rev. 4***20.4. INDEKSI JEDINIČNIH VRIJEDNOSTI IZVOZA I UVOZA PO SEKTORIMA I ODSJECIMA SMTK Rev. 4 81***EXPORTS AND IMPORTS UNIT VALUE INDICES BY SECTIONS AND DIVISIONS OF SITC Rev. 4***21. VANJSKOTRGOVINSKI BILANS / VANJSKOTRGOVINSKA BILANCA PO KANTONIMA 84***BALANCE OF FOREIGN TRADE BY CANTONS***22. IZVOZ I UVOZ PO SEKTORIMA I ODSJECIMA SMTK Rev 4 PO KANTONIMA 85***EXPORTS AND IMPORTS BY SECTIONS AND DIVISIONS OF THE SITC Rev 4 BY CANTONS***23. TOP 10 ZEMALJA U IZVOZU I UVOZU PO KANTONIMA 90***TOP 10 COUNTRIES IN EXPORTS AND IMPORTS BY CANTONS***SKRAĆENICE/KRATICE**

BEC	Klasifikacija ekonomske namjene proizvoda	KD BiH 2010	Klasifikacija djelatnosti BiH 2010
CIF	cijena s osiguranjem i vozarinom	KM	konvertibilna marka
EU	Evropska unija	SMTK	Standardna međunarodna trgovinska klasifikacija
EUR	euro	USD	američki dolar
FOB	franko BiH granica	.000	hiljadu/tisuću

ZNAKOVI

*	ispravljen podatak	Ø	prosjek
-	nema pojave	1)	oznaka za napomenu
0	podatak je manji od vrijednosti 0,5		

ABBREVIATIONS

BEC	Classification by Broad Economic Categories	KD BiH 2010	Classification of Activities of B&H 2010
CIF	cost, insurance and freight	KM	Convertible marks
EU	European Union	SITC	Standard International Trade Classification
EUR	euro	USD	US dollar
FOB	free on B&H border	.000	thousand

SYMBOLS

*	corrected data	Ø	average
-	no occurrence	1)	footnote
0	value is less than value 0.5		

METODOLOŠKA OBJAŠNJENJA

Izvori i metode prikupljanja podataka

Prema konceptima, definicijama i preporukama UN¹⁾ kao izvor podataka za statistiku vanjske trgovine mogu se koristiti: carinske deklaracije, anketiranje preduzeća, registri Porezne uprave, administrativni registri, registri deviznog tržišta i sl..

Osnovni izvor podataka za statistiku vanjske trgovine Federacije BiH je Jedinstvena carinska isprava (JCI) koju deklarant (poslovni subjekt ili druga ovlaštena osoba, npr špediter) podnosi carinarnici prilikom carinjenja robe. Za prikupljanje i kontrolu ispravnosti carinskih deklaracija odgovorna je Uprava za indirektno/neizravno oporezivanje BiH, koja propisuje oblik, sadržaj, način ispunjavanja i podnošenja isprava u carinskom postupku.

Federalni zavod za statistiku preuzima od Agencije za statistiku BiH, originalnu carinsku bazu podataka Uprave za indirektno / neizravno oporezivanje BiH u obliku slogova na magnetnom mediju i dalje ih statistički obrađuje i publicira.

Obuhvat podataka

U praćenju tokova međunarodne trgovine robama postoje dva pristupa, koji su blisko povezani sa konceptima ekonomske i statističke teritorije i korišćenja carinskih procedura. Kako se prikupljanje podataka temelji na carinskim procedurama, u mnogim zemljama usvojen je princip da se statistička granica podudara sa carinskom granicom, odnosno da statistička teritorija koincidira sa carinskom teritorijom.

Postoje dva trgovinska sistema i to: Sistem opće trgovine (General Trade System) i Sistem specijalne trgovine (Special Trade System). Glavna razlika između dva koncepta leži u tretiranju roba koje prolaze kroz carinska skladišta i slobodne komercijalne zone.

U statistici vanjske trgovine Federacije BiH koristi se proširena definicija Specijalnog sistema trgovine što je u punom skladu sa preporukama Eurostata.²⁾ Prema ovom sistemu u statistiku vanjske trgovine uključuju se: redovan izvoz i uvoz, unutarnja i vanjska obrada, te robe koje ulaze ili napuštaju slobodne industrijske zone.

Prema sistemu specijalne trgovine robe koje iz inozemstva ulaze u carinska skladišta, slobodne komercijalne zone ili na druge prostore pod carinskom kontrolom i nadzorom neće biti registrirane kao uvoz, niti će biti registrirane kao izvoz ukoliko odatle budu ponovo izvezen. Robe iz carinskih skladišta, slobodnih komercijalnih zona i ostalih prostora pod carinskom kontrolom, prema sistemu specijalne trgovine, bit će registrirane kao redovan uvoz tek onda kada uđu na slobodno unutarnje tržište.

U statistiku vanjske trgovine ne uključuju se robe u tranzitu, niti privremeni izvoz i uvoz bez promjene vrijednosti.

Prema tome, u podatke o izvozu i uvozu robe uključeni su:

- redovan izvoz
- izvoz na vanjsku obradu
- izvoz nakon unutarnje obrade
- redovan uvoz
- uvoz nakon vanjske obrade
- uvoz na unutarnju obradu

Nomenklature i klasifikacije

· Harmonizirani sistem - HS

Prikupljanje statističkih podataka o vanjskotrgovinskom prometu zasniva se na međunarodnoj nomenklaturi robe: Harmonizirani sistem—HS, koju je razradila Svjetska carinska organizacija WCO.³⁾ Tarifna oznaka HS ima šest cifara. Prva i druga cifra su redni broj glave, treća i četvrta su redni broj tarifnog broja unutar glave, a peta i šesta su konkretnija oznaka vrste robe. Svakih pet godina radi se revizija HS.

· Kombinirana nomenklatura CN

Države Evropske unije proširile su HS 6 uvođenjem sedme i osme cifre tako da je CN kodirana osmocifarskim arapskim brojevima i primjenjuje se od 1991. godine. Za razliku od HS, CN se mijenja svake kalendarske godine.

· Carinska tarifa BiH

Zakonom o carinskoj tarifi BiH, članovi 1 i 2 (Službeni glasnik BiH, broj 58/12) uspostavljena je tarifna i statistička nomenklatura i carinska tarifa Bosne i Hercegovine koja je u skladu sa HS. Carinska tarifa BiH ima deset cifara.

Istim je zakonom uspostavljena i usklađenost sedme i osme cifre sa nomenklaturom EU, dok deveta i deseta cifra služe za potrebe daljnijeg raščlanjivanja u okviru specifičnih potreba BiH. Carinska tarifa je integrisana u strukturu carinske baze podataka i vezana je sa: Standardnom međunarodnom trgovinskom klasifikacijom – SMTK Rev. 4,⁴⁾ Klasifikacijom djelatnosti KD BiH 2010 koja je usklađena sa statističkom klasifikacijom ekonomskih aktivnosti EU - NACE Rev. 2⁵⁾ i sa Međunarodnom klasifikacijom ekonomske namjene proizvoda - BEC Rev. 4. Carinska tarifa BiH podliježe godišnjoj reviziji u cilju usklađivanja sa izmjenama CN-a.

• Geonomenklatura EU

U skladu sa međunarodnim standardima kao nomenklatura država koristi se Geonomenklatura EU, ISO 3166.

Podaci o izvozu iskazani su prema zemlji namjene / odredišta robe, a u uvozu prema zemlji porijekla robe. To znači da se kod izvoza registrira zemlja posljednjeg odredišta (destinacije) u kojoj se roba troši ili dalje potpuno prerađuje, a kod uvoza ona zemlja u kojoj je roba proizvodnjom ili doradom dovedena u stanje u kom se uvozi.

Obrada podataka o vanjskotrgovinskoj razmjeni Federacije BiH radi se prema Klasifikaciji djelatnosti, SMTK, BEC i Geonomenklaturi EU (ISO 3166).

Način transporta na granici

U BiH se koristi zvanična lista transportnih šifara koja je u skladu sa transportnim šiframa EU prema Regulativi Evropskoga povjerenstva (EC) br, 1917/2000 od 07.09.2000., član 10, paragrafi 1 do 4.

Transportne šifre se odnose na način transporta na granici, odnosno na aktivno sredstvo transporta kojim:

- robe napuštaju statističku teritoriju BiH u slučaju izvoza,
- ulaze na statističku teritoriju BiH u slučaju uvoza.

Konverzija valute

Podaci o izvozu i uvozu izraženi su vrijednosno u konvertibilnim markama, EUR-ima i US \$. Vrijednosti izražene u drugim valutama preračunavaju se u konvertibilne marke, EUR-e i US \$ primjenom tekućih dnevnih kurseva/tečajeva koji vrijede na dan carinjenja, a utvrđuje ih Centralna banka BIH. Sve su vrijednosti obračunate na osnovi pariteta franko BiH granica: FOB cijene za izvoz i CIF cijene za uvoz.

Indeksi jediničnih vrijednosti izvoza i uvoza

Iz procedure izračunavanja indeksa izvoznih i uvoznih cijena (jediničnih vrijednosti) isključuju se sljedeći zapisi:

- proizvodi koji se ne pojavljuju u nekom od posmatranih perioda
- proizvodi koji nemaju podatak bilo za vrijednost (statistička vrijednost) bilo za količinu (neto masa)
- elementarni indeksi koji imaju manju vrijednost od 0,5 mediane, odnosno veću od 2 mediane, pri čemu se mediana računa za niz svih CN koje su vezane za isti odsjek SMTK (2 cifre)
- električna energija budući da tu nema podatka o neto masi

Indeksi se računaju u dva koraka, posebno za izvoz i posebno za uvoz. Prvo se računaju elementarni indeksi za svaku pojedinu CN prema sljedećoj formuli:

$$I_{Q,y}^{CN} = \frac{UV_{Q,y}^{CN}}{UV_{y-1}^{CN}}$$

gdje su:

CN – proizvod prema CN klasifikaciji

UV – jedinična vrijednost izračunata dijeljenjem vrijednosti sa količinom u Kg (neto masa)

Q – kvartal

y – godina

Potom se na bazi elementarnih indeksa izračunavaju grupni indeksi prema Paasche formuli:

$$P_{Q,y} = \frac{\sum v_{Q,y}^{CN}}{\sum \frac{1}{I_{Q,y}^{CN}} \times v_{Q,y}^{CN}}$$

gdje su:

CN – proizvod prema CN klasifikaciji

v – vrijednost (statistička vrijednost)

I – elementarni indeks

Q – kvartal

y – godina

Indeksi su izračunati u odnosu na prethodnu godinu (kao lančani indeksi), a na baznu godinu se preračunavaju množenjem sa prosječnim godišnjim indeksima svih godina unazad sve do bazne godine. Kao bazna godina uzima se 2015.

¹⁾ UN, International Merchandise Trade Statistics: Concepts and Definitions 2010, United Nations Statistical Papers, Series M, No. 52, Rev 3, New York, 2010.

²⁾ Statistics on the Trading of Goods: User guide, EC, Eurostat, November 2002.

³⁾ World Customs Organization (WCO)

⁴⁾ Standard International Trade Classification (SITC), Rev. 4

⁵⁾ Statistical Classification of Economic Activities in the European Community (NACE), Rev. 2

NOTES ON METHODOLOGY

Sources and methods of data collection

According to concepts, definitions and recommendations of UN¹⁾, the following can be used as data sources in international trade in goods statistics: customs declarations, surveys on enterprises, administrative registers, registers of monetary market and Tax Authority registers.

The main source of data for the statistics on exports and imports is Single Administrative Document (SAD). The BiH Indirect Taxation Agency is responsible for collection and control of the validity of SAD, and it also determines the form, the content, the way of filling in, and the way of submitting of SAD.

Institute for Statistics of FBiH receives from the BiH Agency for statistics original customs database, originated and reviewed from the Indirect Taxation Agency and performs further data processing and dissemination.

Coverage

There are two concepts in observing international trade flows, closely connected to the matters of economical and statistical territory and customs procedures. Having in mind that the collection of data is based on customs procedures, in the most of the countries statistical territory coincide with the customs territory.

Two trade systems are in use in the International Trade in Goods Statistics: General Trade System and Special Trade System. The main difference is in covering stocks in customs warehouses and commercial free zones.

Following the recommendations of the Eurostat²⁾ the Special Trade System is used in Federation of Bosnia and Herzegovina. According to that, regular exports and imports, inward processing, outward processing and the goods flow in free industrial zones are included in the International Trade in Goods Statistics.

On the other side, the goods imported in, or exported from, the customs warehouses, the free commercial zones and the other premises under custom supervision are not included in the International Trade in Goods Statistics. These goods will be included in imports only in case if they are sold in the domestic free market.

International Trade in Goods Statistics does not include goods in transit and exports & imports of goods temporarily admitted or dispatched without any alterations in value.

According to Special Trade System, exports & imports data include:

- Regular exports;
- Exports for outward processing;
- Exports after inward processing;
- Regular imports;
- Imports after outward processing;
- Imports for inward processing.

Nomenclatures and classifications

· Harmonized System - HS

International trade data have been collected according to Harmonized Commodity Description and Coding System-HS developed by World Custom Organization WCO³⁾. HS code has six digits. First two are mark for Chapter number, the third and the fourth digit are mark for the numerical order in which the heading appears within that Chapter, and the last two digits refer to more detailed description of the goods. HS is revised every five years.

· Combined Nomenclatures - CN

Since 1991 the EU countries have developed Combined Nomenclature – CN on the base of HS by adding the seventh and the eighth digit referring to the specific needs of EU. CN is revised every year.

· BiH Customs tariff

By The Law of Customs tariff, Articles 1 and 2 (Official Gazette of BiH, No. 58/12) BiH accepted HS. Customs tariff of BiH has ten digits.

The first six digits are in line with HS and the seventh and the eighth digit are in line with the CN. The ninth and tenth digits are developed to meet the specific needs of BiH. The Customs tariff based on HS and adjusted to CN is basic nomenclature integrated into structure of international trade in goods statistics database and linked to: Standard International Trade Classification – SITC, Rev. 4,⁴⁾ BiH Classification of Activity, which is in line with Classification of economic activities in EU – NACE, Rev. 2⁵⁾ and Classification by broad economic categories - BEC Rev. 4. The BiH Customs Tariff is revised every year to follow CN updates.

· Geonomenclature EU

Geonomenclature EU, ISO (alpha code) 3166 has been used in International Trade in Goods Statistics of Federation of BiH in accordance to internationally accepted standards for nomenclatures of the states.

Exports & imports data are also reported according to the country of destination in case of exports, and the country of origin in case of imports. Thus, the country registered in case of exports is the country of last known destination, the one in which goods are consumed or further processed, and in case of imports, it is the one where goods, through production or processing, achieved the condition they are in at the time of imports.

Exports&imports data of Federation of Bosnia and Herzegovina is disseminated by Classification of Activity, SITC, BEC and Geonomenclature EU (ISO 3166).

Mode of transport at the external frontier

The official list of one/two digit transport codes is used in BiH, which is in line with EU transport codes according to Commission Regulation (EC) No 1917/2000 of 07 September 2000, Article 10, Paragraphs 1 to 4.

The transport codes refer to the mode of transport determined by the active means of transport with which:

- on export, the goods are presumed to leave the statistical territory of BiH,
- on import, the goods are presumed to have entered the statistical territory of BiH.

Valuation

The value of exports and imports are expressed in convertible marks, EUR and US \$. The value expressed in other currency is converted into convertible marks, EUR and US \$ by current daily exchange rate list valid on the day of custom clearance. Exchange rate list is established by Central bank of Bosnia and Herzegovina. All values are calculated according to free BiH border parity, i.e. exports based on FOB and imports based on CIF.

Exports and imports unit value indices

The following records are excluded from the calculation of the unit value indices:

- the items which are not appeared in the some of the observation periods
- the items with missing statistical value or net mass
- the elementary indices which are outside from the interval of acceptance (0.5 median; 2 median), where the median is calculated for the groups of CN altogether in line with the same SITC division
- the electricity (because there is no net mass data)

The indices are calculated in two steps. The elementary indices are calculated for every single CN code as follows:

$$I_{Q,y}^{CN} = \frac{UV_{Q,y}^{CN}}{UV_{y-1}^{CN}}$$

where:

CN – single product according to CN

UV – unit value calculated by dividing statistical value with net mass

Q – quarter

y – year

Then, in the second step, the unit value indices are calculated according to Paasche formula as follows:

$$P_{Q,y} = \frac{\sum v_{Q,y}^{CN}}{\sum \frac{1}{I_{Q,y}^{CN}} \times v_{Q,y}^{CN}}$$

where:

CN – single product according to CN

v – value (statistical value)

I – elementary index

Q – quarter

y – year

The indices are calculated in relation to the previous year and are chained to base year by multiplying with annual average indices for every year backwards to base year. The base year is 2015.

¹⁾ UN, International Merchandise Trade Statistics: Concepts and Definitions 2010, United nations Statistical Papers, Series M,

²⁾ Statistics on the Trading of Goods: User guide, EC, Eurostat, November 2002.

³⁾ World Customs Organization (WCO)

⁴⁾ Standard International Trade Classification (SITC), Rev. 4

⁵⁾ Statistical Classification of Economic Activities in the European Community (NACE), Rev. 2

1.1. VANJSKOTRGOVINSKI BILANS / VANJSKOTRGOVINSKA BILANCA U HILJ./TIS. KM
BALANCE OF FOREIGN TRADE IN THOUSANDS KM

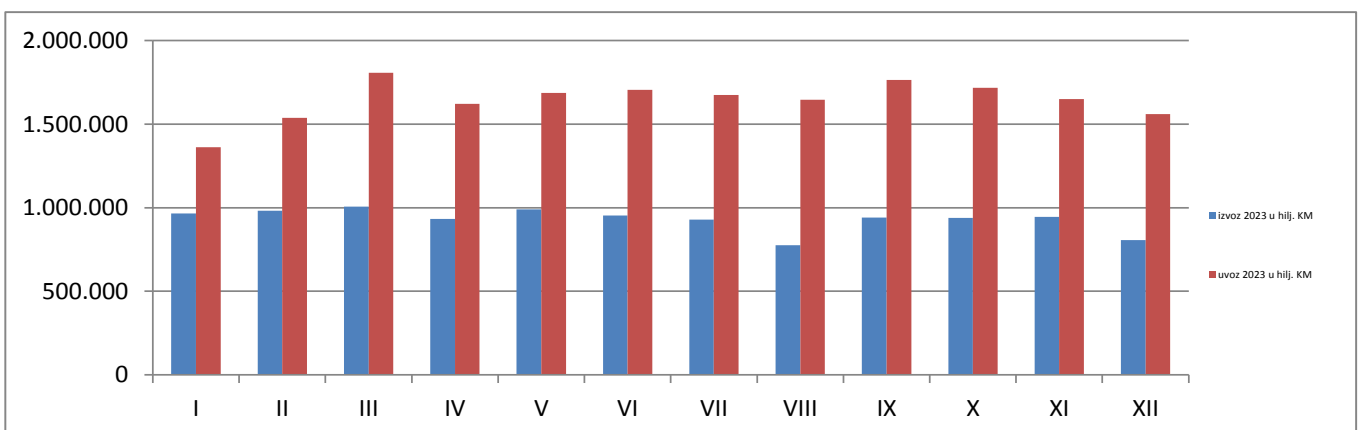
Godina Year	Izvoz Exports		Uvoz Imports		Trgovinski bilans u 000 KM Balance of Trade in 000 KM	Pokrivenost uvoza izvozom (%) The Cover of imports by exports (%)
	u 000 KM in 000 KM	lančani indeksi Chain indices	u 000 KM in 000 KM	lančani indeksi Chain indices		
2021	9.571.139	139,3	15.132.208	129,5	-5.561.069	63,3
2022	12.106.706	126,5	20.395.216	134,8	-8.288.510	59,4
2023	11.163.654	92,2	19.733.306	96,8	-8.569.652	56,6



Godina Year	Izvoz Exports			Uvoz Imports			Trgovinski bilans u 000 KM Balance of Trade in 000 KM	Pokrivenost uvoza izvozom (%) The Cover of imports by exports (%)
	u 000 KM in 000 KM	lančani indeksi Chain indices	struktura u % Structure in %	u 000 KM in 000 KM	lančani indeksi Chain indices	struktura u % Structure in %		
2023	11.163.654	-	100,0	19.733.306	-	100,0	-8.569.652	56,6

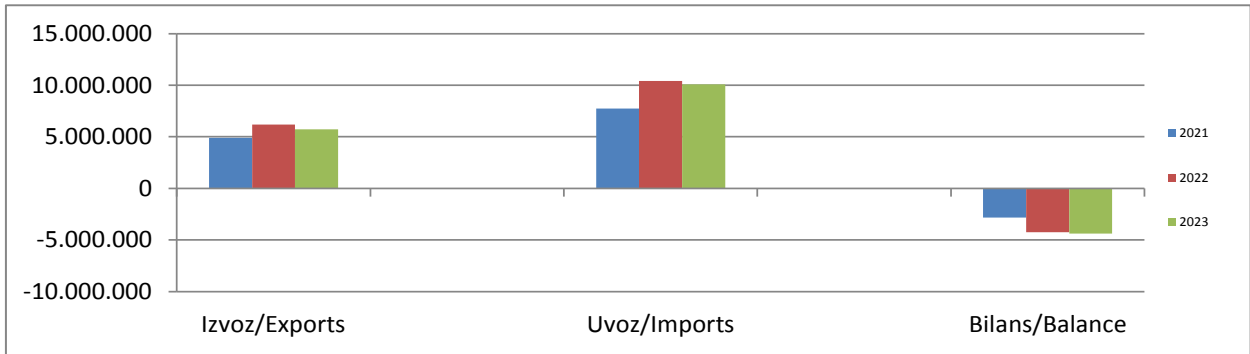
mjeseci / months

I	966.081	-	8,7	1.362.368	-	6,9	-396.287	70,9
II	982.536	101,7	8,8	1.538.234	112,9	7,8	-555.698	63,9
III	1.007.214	102,5	9,0	1.807.877	117,5	9,2	-800.663	55,7
IV	933.590	92,7	8,4	1.620.682	89,6	8,2	-687.093	57,6
V	989.723	106,0	8,9	1.687.548	104,1	8,6	-697.825	58,6
VI	952.333	96,2	8,5	1.705.231	101,0	8,6	-752.899	55,8
VII	928.142	97,5	8,3	1.673.490	98,1	8,5	-745.348	55,5
VIII	775.664	83,6	6,9	1.645.603	98,3	8,3	-869.939	47,1
IX	940.265	121,2	8,4	1.765.065	107,3	8,9	-824.800	53,3
X	938.311	99,8	8,4	1.717.887	97,3	8,7	-779.576	54,6
XI	944.635	100,7	8,5	1.649.061	96,0	8,4	-704.426	57,3
XII	805.163	85,2	7,2	1.560.260	94,6	7,9	-755.097	51,6



1.2. VANJSKOTRGOVINSKI BILANS / VANJSKOTRGOVINSKA BILANCA U HILJ./TIS. EUR
BALANCE OF FOREIGN TRADE IN THOUSANDS EUR

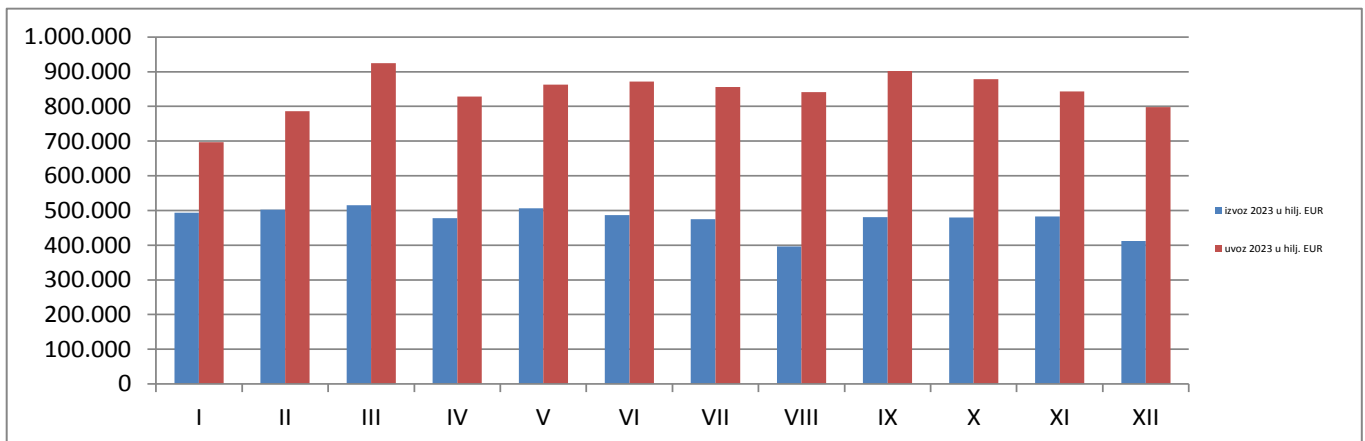
Godina Year	Izvoz Exports		Uvoz Imports		Trgovinski bilans u 000 EUR Balance of Trade in 000 EUR	Pokrivenost uvoza izvozom (%) The Cover of imports by exports (%)
	u 000 EUR in 000 EUR	lančani indeksi Chain indices	u 000 EUR in 000 EUR	lančani indeksi Chain indices		
2021	4.893.646	139,3	7.736.975	129,5	-2.843.329	63,3
2022	6.190.060	126,5	10.427.908	134,8	-4.237.848	59,4
2023	5.707.886	92,2	10.089.479	96,8	-4.381.593	56,6



Godina Year	Izvoz Exports			Uvoz Imports			Trgovinski bilans u 000 EUR Balance of Trade in 000 EUR	Pokrivenost uvoza izvozom (%) The Cover of imports by exports (%)
	u 000 EUR in 000 EUR	lančani indeksi Chain indices	struktu- ra u % Structu- re in %	u 000 EUR in 000 EUR	lančani indeksi Chain indices	struktu- ra u % Structu- re in %		
2023	5.707.885	-	100,0	10.089.479	-	100,0	-4.381.594	56,6

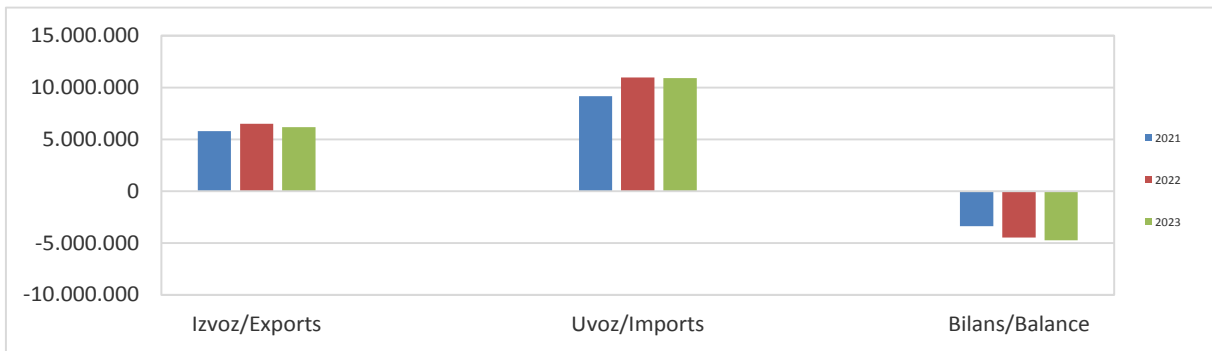
mjeseci / months

I	493.949	-	8,7	696.568	-	6,9	-202.618	70,9
II	502.363	101,7	8,8	786.487	112,9	7,8	-284.124	63,9
III	514.980	102,5	9,0	924.353	117,5	9,2	-409.373	55,7
IV	477.337	92,7	8,4	828.642	89,6	8,2	-351.305	57,6
V	506.037	106,0	8,9	862.830	104,1	8,6	-356.793	58,6
VI	486.920	96,2	8,5	871.871	101,0	8,6	-384.951	55,8
VII	474.551	97,5	8,3	855.642	98,1	8,5	-381.090	55,5
VIII	396.591	83,6	6,9	841.383	98,3	8,3	-444.793	47,1
IX	480.750	121,2	8,4	902.463	107,3	8,9	-421.714	53,3
X	479.751	99,8	8,4	878.342	97,3	8,7	-398.591	54,6
XI	482.984	100,7	8,5	843.152	96,0	8,4	-360.167	57,3
XII	411.673	85,2	7,2	797.748	94,6	7,9	-386.075	51,6



1.3. VANJSKOTRGOVINSKI BILANS / VANJSKOTRGOVINSKA BILANCA U HILJ./TIS. USD
BALANCE OF FOREIGN TRADE IN THOUSANDS USD

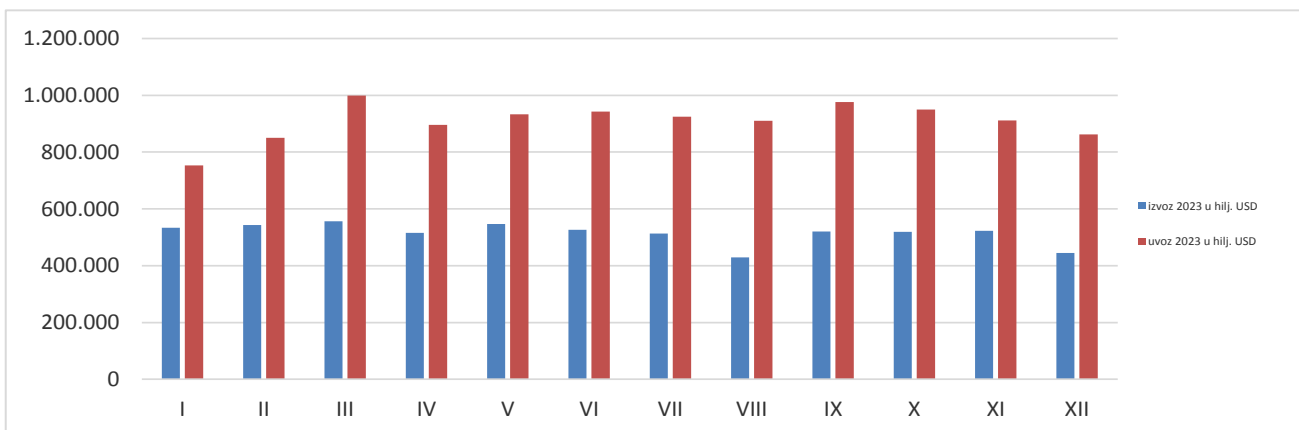
Godina Year	Izvoz Exports		Uvoz Imports		Trgovinski bilans u 000 USD Balance of Trade in 000 USD	Pokrivenost uvoza izvozom (%) The Cover of imports by exports (%)
	u 000 USD in 000 USD	lančani indeksi Chain indices	u 000 USD in 000 USD	lančani indeksi Chain indices		
2021	5.788.041	132,7	9.151.036	115,4	-3.362.995	63,3
2022	6.511.341	112,5	10.969.144	119,9	-4.457.803	59,4
2023	6.170.482	94,8	10.907.183	99,4	-4.736.700	56,6



Godina Year	Izvoz Exports			Uvoz Imports			Trgovinski bilans u 000 USD Balance of Trade in 000 USD	Pokrivenost uvoza izvozom (%) The Cover of imports by exports (%)
	u 000 USD in 000 USD	lančani indeksi Chain indices	struktu- ra u % Structu- re in %	u 000 USD in 000 USD	lančani indeksi Chain indices	struktu- ra u % Structu- re in %		
2023	6.170.482	-	100,0	10.907.182	-	100,0	-4.736.700	56,6

mjeseci / months

I	533.981	-	8,7	753.021	-	6,9	-219.040	70,9
II	543.077	101,7	8,8	850.228	112,9	7,8	-307.151	63,9
III	556.717	102,5	9,0	999.267	117,5	9,2	-442.550	55,7
IV	516.023	92,7	8,4	895.799	89,6	8,2	-379.776	57,6
V	547.049	106,0	8,9	932.758	104,1	8,6	-385.709	58,6
VI	526.382	96,2	8,5	942.532	101,0	8,6	-416.149	55,8
VII	513.011	97,5	8,3	924.987	98,1	8,5	-411.976	55,5
VIII	428.732	83,6	6,9	909.573	98,3	8,3	-480.841	47,1
IX	519.712	121,2	8,4	975.604	107,3	8,9	-455.892	53,3
X	518.632	99,8	8,4	949.527	97,3	8,7	-430.895	54,6
XI	522.128	100,7	8,5	911.485	96,0	8,4	-389.357	57,3
XII	445.037	85,2	7,2	862.402	94,6	7,9	-417.364	51,6



2.1. IZVOZ PO PODRUČJIMA I OBLASTIMA KLASIFIKACIJE DJELATNOSTI KD BiH 2010
EXPORTS ACCORDING TO SECTIONS AND DIVISIONS OF NACE Rev. 2

u 000 KM
in 000 KM

	2023	<u>2023</u> 2022	
UKUPNO	11.163.654	92,2	TOTAL
A POLJOPRIVREDA, ŠUMARSTVO I RIBARSTVO	84.529	96,0	AGRICULTURE, FORESTRY AND FISHING
01 Biljna i stočarska proizvodnja, lov i vezane uslužne djelatnosti	40.566	85,1	Crop and animal production, hunting and related service activities
02 Šumarstvo i sječa drva	38.759	103,0	Forestry and logging
03 Ribarstvo	5.204	187,5	Fishing and aquaculture
B VAĐENJE RUDA I KAMENA	140.226	105,3	MINING AND QUARRYING
05 Vađenje uglja i lignita	90.313	101,4	Mining of coal and lignite
06 Vađenje sirove nafte i prirodnog plina	1.646	124,3	Extraction of crude petroleum and gas
07 Vađenje metalnih ruda	18.109	155,3	Mining of metal ores
08 Ostalo rudarstvo i vađenje	30.158	96,9	Other mining and quarrying
09 Pomoćne usluž. djelatnosti u rudarstvu	-	-	Mining support service activities
C PRERAĐIVAČKA INDUSTRIJA	10.045.630	93,6	MANUFACTURING
10 Proizvodnja prehrambenih proizvoda	442.946	103,2	Manufacture of food products
11 Proizvodnja pića	60.800	119,2	Manufacture of beverages
12 Proizvodnja duhanskih proizvoda	371	16,8	Manufacture of tobacco products
13 Proizvodnja tekstila	76.315	100,9	Manufacture of textiles
14 Proizvodnja odjeće	460.856	111,7	Manufacture of wearing apparel
15 Proizvodnja kože i srodnih proizvoda	314.254	91,1	Manufact. of leather and related products
16 Prerada drveta, proizv. roba od drveta, pluta, slame i pletiva (osim namještaja)	384.341	87,3	Manufacture of wood and products of wood, cork, straw (except furniture)
17 Proizvodnja papira i proizvoda od papira	219.785	70,9	Manufact. of paper and paper products
18 Štampa i umnožavanje snimljenih zapisa	15	20,0	Printing and reproduction of recorded media
19 Proizvodnja koksa i rafiniranih naftnih proizvoda	346.887	64,5	Manufacture of coke and refined petroleum products
20 Proizvodnja hemijskih proizvoda	657.253	110,7	Manufacture of chemicals

2.1. IZVOZ PO PODRUČJIMA I OBLASTIMA KLASIFIKACIJE DJELATNOSTI KD BiH 2010 (nastavak)
EXPORTS ACCORDING TO SECTIONS AND DIVISIONS OF NACE Rev. 2 (continued)

u 000 KM
in 000 KM

	2023	<u>2023</u> 2022	
21 Proizvodnja farmaceutskih proizvoda	128.649	128,2	<i>Manufacture of pharmaceutical products</i>
22 Proizvodnja gume i plastike	582.393	96,6	<i>Manufacture of rubber and plastic</i>
23 Proizvodnja ostalih nemetalnih minerala	279.608	110,9	<i>Manufacture of other non-metallic minerals</i>
24 Proizvodnja metala	1.023.046	56,8	<i>Manufacture of basic metals</i>
25 Proizvodnja metalnih proizvoda, osim strojeva i opreme	1.557.919	98,6	<i>Manufacture of metal products, except machinery and equipment</i>
26 Proizvodnja računara, elektroničkih i optičkih proizvoda	44.513	136,7	<i>Manufacture of computers, electronic and optical products</i>
27 Proizvodnja električne opreme	1.047.135	111,7	<i>Manufacture of electrical equipment</i>
28 Proizvodnja strojeva i uređaja, d.n.	884.594	115,1	<i>Manufacture of machinery and equipment, n.e.c.</i>
29 Proizvodnja motornih vozila i prikolica	545.992	119,4	<i>Manufacture of motor vehicles and trailers</i>
30 Proizvodnja ostalih prevoznih sredstava	49.180	140,3	<i>Manufacture of other transport vehicles</i>
31 Proizvodnja namještaja	766.053	98,4	<i>Manufacture of furniture</i>
32 Ostala prerađivačka industrija	172.725	92,7	<i>Other manufacturing</i>
33 Popravak i instalacija mašina i opreme	-	-	<i>Repair and installing of machinery or equipment</i>
D PROIZV. I SNABDIJ. ELEKTR. ENERGIJOM, GASOM/PLINOM, PAROM I KLIMATIZACIJA	515.480	83,3	<i>ELECTRICITY, GAS, STEAM AND AIR CONDITIONING SUPPLY</i>
OSTALO	377.613	70,3	<i>OTHER</i>
Nerazvrstano po kategorijama	176	71,3	<i>Unclassified according to category</i>

Izvor: Baza podataka Uprave za indirektno/neizravno oporezivanje BiH.
 Source: *Indirect Taxation Authority of BiH database.*

2.2. IZVOZ PO PODRUČJIMA I OBLASTIMA KLASIFIKACIJE DJELATNOSTI KD BiH 2010
EXPORTS ACCORDING TO SECTIONS AND DIVISIONS OF NACE Rev. 2

u 000 EUR
in 000 EUR

	2023	<u>2023</u> 2022	
UKUPNO	5.707.886	92,2	TOTAL
A POLJOPRIVREDA, ŠUMARSTVO I RIBARSTVO	43.219	96,0	AGRICULTURE, FORESTRY AND FISHING
01 Biljna i stočarska proizvodnja, lov i vezane uslužne djelatnosti	20.741	85,1	Crop and animal production, hunting and related service activities
02 Šumarstvo i sječa drva	19.817	103,0	Forestry and logging
03 Ribarstvo	2.661	187,5	Fishing and aquaculture
B VAĐENJE RUDA I KAMENA	71.696	105,3	MINING AND QUARRYING
05 Vađenje uglja i lignita	46.176	101,4	Mining of coal and lignite
06 Vađenje sirove nafte i prirodnog plina	842	124,3	Extraction of crude petroleum and gas
07 Vađenje metalnih ruda	9.259	155,3	Mining of metal ores
08 Ostalo rudarstvo i vađenje	15.420	96,9	Other mining and quarrying
09 Pomoćne usluž. djelatnosti u rudarstvu	-	-	Mining support service activities
C PRERAĐIVAČKA INDUSTRIJA	5.136.249	93,6	MANUFACTURING
10 Proizvodnja prehrambenih proizvoda	226.475	103,2	Manufacture of food products
11 Proizvodnja pića	31.087	119,2	Manufacture of beverages
12 Proizvodnja duhanskih proizvoda	190	16,8	Manufacture of tobacco products
13 Proizvodnja tekstila	39.019	100,9	Manufacture of textiles
14 Proizvodnja odjeće	235.632	111,7	Manufacture of wearing apparel
15 Proizvodnja kože i srodnih proizvoda	160.676	91,1	Manufact. of leather and related products
16 Prerada drveta, proizv. roba od drveta, pluta, slame i pletiva (osim namještaja)	196.510	87,3	Manufacture of wood and products of wood, cork, straw (except furniture)
17 Proizvodnja papira i proizvoda od papira	112.374	70,9	Manufact. of paper and paper products
18 Štampa i umnožavanje snimljenih zapisa	8	20,0	Printing and reproduction of recorded media
19 Proizvodnja koksa i rafiniranih naftnih proizvoda	177.361	64,5	Manufacture of coke and refined petroleum products
20 Proizvodnja hemijskih proizvoda	336.048	110,7	Manufacture of chemicals

2.2. IZVOZ PO PODRUČJIMA I OBLASTIMA KLASIFIKACIJE DJELATNOSTI KD BiH 2010 (nastavak)
EXPORTS ACCORDING TO SECTIONS AND DIVISIONS OF NACE Rev. 2 (continued)

u 000 EUR
in 000 EUR

	2023	<u>2023</u> 2022	
21 Proizvodnja farmaceutskih proizvoda	65.777	128,2	<i>Manufacture of pharmaceutical products</i>
22 Proizvodnja gume i plastike	297.773	96,6	<i>Manufacture of rubber and plastic</i>
23 Proizvodnja ostalih nemetalnih minerala	142.961	110,9	<i>Manufacture of other non-metallic minerals</i>
24 Proizvodnja metala	523.075	56,8	<i>Manufacture of basic metals</i>
25 Proizvodnja metalnih proizvoda, osim strojeva i opreme	796.551	98,6	<i>Manufacture of metal products, except machinery and equipment</i>
26 Proizvodnja računara, elektroničkih i optičkih proizvoda	22.759	136,7	<i>Manufacture of computers, electronic and optical products</i>
27 Proizvodnja električne opreme	535.392	111,7	<i>Manufacture of electrical equipment</i>
28 Proizvodnja strojeva i uređaja, d.n.	452.286	115,1	<i>Manufacture of machinery and equipment, n.e.c.</i>
29 Proizvodnja motornih vozila i prikolica	279.161	119,4	<i>Manufacture of motor vehicles and trailers</i>
30 Proizvodnja ostalih prevoznih sredstava	25.145	140,3	<i>Manufacture of other transport vehicles</i>
31 Proizvodnja namještaja	391.677	98,4	<i>Manufacture of furniture</i>
32 Ostala prerađivačka industrija	88.313	92,7	<i>Other manufacturing</i>
33 Popravak i instalacija mašina i opreme	-	-	<i>Repair and installing of machinery or equipment</i>
D PROIZV. I SNABDIJ. ELEKTR. ENERGIJOM, GASOM/PLINOM, PAROM I KLIMATIZACIJA	263.561	83,3	<i>ELECTRICITY, GAS, STEAM AND AIR CONDITIONING SUPPLY</i>
OSTALO	193.070	70,3	<i>OTHER</i>
Nerazvrstano po kategorijama	90	71,3	<i>Unclassified according to category</i>

Izvor: Baza podataka Uprave za indirektno/neizravno oporezivanje BiH.
 Source: *Indirect Taxation Authority of BiH database.*

3.1. UVOZ PO PODRUČJIMA I OBLASTIMA KLASIFIKACIJE DJELATNOSTI KD BiH 2010
IMPORTS ACCORDING TO SECTIONS AND DIVISIONS OF NACE Rev. 2

u 000 KM
in 000 KM

	2023	<u>2023</u> 2022	
UKUPNO	19.733.306	96,8	TOTAL
A POLJOPRIVREDA, ŠUMARSTVO I RIBARSTVO	570.163	88,8	AGRICULTURE, FORESTRY AND FISHING
01 Biljna i stočarska proizvodnja, lov i vezane uslužne djelatnosti	521.814	94,4	Crop and animal production, hunting and related service activities
02 Šumarstvo i sječa drva	45.531	54,0	Forestry and logging
03 Ribarstvo	2.818	57,5	Fishing and aquaculture
B VAĐENJE RUDA I KAMENA	751.936	72,0	MINING AND QUARRYING
05 Vađenje uglja i lignita	596.869	68,8	Mining of coal and lignite
06 Vađenje sirove nafte i prirodnog plina	130.288	97,8	Extraction of crude petroleum and gas
07 Vađenje metalnih ruda	156	1,0	Mining of metal ores
08 Ostalo rudarstvo i vađenje	24.623	89,7	Other mining and quarrying
09 Pomoćne usluž. djelatnosti u rudarstvu	-	-	Mining support service activities
C PRERAĐIVAČKA INDUSTRIJA	18.140.584	99,0	MANUFACTURING
10 Proizvodnja prehrambenih proizvoda	1.875.629	111,0	Manufacture of food products
11 Proizvodnja pića	458.265	120,7	Manufacture of beverages
12 Proizvodnja duhanskih proizvoda	142.244	136,4	Manufacture of tobacco products
13 Proizvodnja tekstila	547.639	101,9	Manufacture of textiles
14 Proizvodnja odjeće	486.226	102,8	Manufacture of wearing apparel
15 Proizvodnja kože i srodnih proizvoda	322.258	90,5	Manufact. of leather and related products
16 Prerada drveta, proizv. roba od drveta, pluta, slame i pletiva (osim namještaja)	275.480	97,7	Manufacture of wood and products of wood, cork, straw (except furniture)
17 Proizvodnja papira i proizvoda od papira	367.509	89,1	Manufact. of paper and paper products
18 Štampa i umnožavanje snimljenih zapisa	837	69,2	Printing and reproduction of recorded media
19 Proizvodnja koksa i rafiniranih naftnih proizvoda	2.010.657	80,3	Manufacture of coke and refined petroleum products
20 Proizvodnja hemijskih proizvoda	1.324.127	97,3	Manufacture of chemicals

3.1. UVOZ PO PODRUČJIMA I OBLASTIMA KLASIFIKACIJE DJELATNOSTI KD BiH 2010 (nastavak)
IMPORTS ACCORDING TO SECTIONS AND DIVISIONS OF NACE Rev. 2 (continued)

u 000 KM
in 000 KM

	2023	<u>2023</u> 2022	
21 Proizvodnja farmaceutskih proizvoda	632.233	115,9	<i>Manufacture of pharmaceutical products</i>
22 Proizvodnja gume i plastike	879.939	98,6	<i>Manufacture of rubber and plastic</i>
23 Proizvodnja ostalih nemetalnih minerala	480.817	98,7	<i>Manufacture of other non-metallic minerals</i>
24 Proizvodnja metala	2.322.751	75,1	<i>Manufacture of basic metals</i>
25 Proizvodnja metalnih proizvoda, osim strojeva i opreme	806.833	97,8	<i>Manufacture of metal products, except machinery and equipment</i>
26 Proizvodnja računara, elektroničkih i optičkih proizvoda	867.256	117,3	<i>Manufacture of computers, electronic and optical products</i>
27 Proizvodnja električne opreme	926.233	111,5	<i>Manufacture of electrical equipment</i>
28 Proizvodnja strojeva i uređaja, d.n.	1.577.250	118,1	<i>Manufacture of machinery and equipment, n.e.c.</i>
29 Proizvodnja motornih vozila i prikolica	1.271.587	133,5	<i>Manufacture of motor vehicles and trailers</i>
30 Proizvodnja ostalih prevoznih sredstava	49.808	156,7	<i>Manufacture of other transport vehicles</i>
31 Proizvodnja namještaja	210.150	114,5	<i>Manufacture of furniture</i>
32 Ostala prerađivačka industrija	304.856	102,0	<i>Other manufacturing</i>
33 Popravak i instalacija mašina i opreme	-	-	<i>Repair and installing of machinery or equipment</i>
D PROIZV. I SNABDIJ. ELEKTR. ENERGIJOM, GASOM/PLINOM, PAROM I KLIMATIZACIJA	194.534	77,0	<i>ELECTRICITY, GAS, STEAM AND AIR CONDITIONING SUPPLY</i>
OSTALO	76.089	57,6	<i>OTHER</i>
Nerazvrstano po kategorijama	-	0,0	<i>Unclassified according to category</i>

Izvor: Baza podataka Uprave za indirektno/neizravno oporezivanje BiH.
Source: *Indirect Taxation Authority of BiH database.*

3.2. UVOZ PO PODRUČJIMA I OBLASTIMA KLASIFIKACIJE DJELATNOSTI KD BiH 2010
IMPORTS ACCORDING TO SECTIONS AND DIVISIONS OF NACE Rev. 2

u 000 EUR
in 000 EUR

	2023	<u>2023</u> 2022	
UKUPNO	10.089.479	96,8	TOTAL
A POLJOPRIVREDA, ŠUMARSTVO I RIBARSTVO	291.520	88,8	AGRICULTURE, FORESTRY AND FISHING
01 Biljna i stočarska proizvodnja, lov i vezane uslužne djelatnosti	266.799	94,4	Crop and animal production, hunting and related service activities
02 Šumarstvo i sječa drva	23.280	54,0	Forestry and logging
03 Ribarstvo	1.441	57,5	Fishing and aquaculture
B VAĐENJE RUDA I KAMENA	384.459	72,0	MINING AND QUARRYING
05 Vađenje uglja i lignita	305.174	68,8	Mining of coal and lignite
06 Vađenje sirove nafte i prirodnog plina	66.615	97,8	Extraction of crude petroleum and gas
07 Vađenje metalnih ruda	80	1,0	Mining of metal ores
08 Ostalo rudarstvo i vađenje	12.590	89,7	Other mining and quarrying
09 Pomoćne usluž. djelatnosti u rudarstvu	-	-	Mining support service activities
C PRERAĐIVAČKA INDUSTRIJA	9.275.133	99,0	MANUFACTURING
10 Proizvodnja prehrambenih proizvoda	958.994	111,0	Manufacture of food products
11 Proizvodnja pića	234.307	120,7	Manufacture of beverages
12 Proizvodnja duhanskih proizvoda	72.728	136,4	Manufacture of tobacco products
13 Proizvodnja tekstila	280.003	101,9	Manufacture of textiles
14 Proizvodnja odjeće	248.603	102,8	Manufacture of wearing apparel
15 Proizvodnja kože i srodnih proizvoda	164.768	90,5	Manufact. of leather and related products
16 Prerada drveta, proizv. roba od drveta, pluta, slame i pletiva (osim namještaja)	140.851	97,7	Manufacture of wood and products of wood, cork, straw (except furniture)
17 Proizvodnja papira i proizvoda od papira	187.904	89,1	Manufact. of paper and paper products
18 Štampa i umnožavanje snimljenih zapisa	428	69,2	Printing and reproduction of recorded media
19 Proizvodnja koksa i rafiniranih naftnih proizvoda	1.028.033	80,3	Manufacture of coke and refined petroleum products
20 Proizvodnja hemijskih proizvoda	677.015	97,3	Manufacture of chemicals

3.2. UVOZ PO PODRUČJIMA I OBLASTIMA KLASIFIKACIJE DJELATNOSTI KD BiH 2010 (nastavak)
IMPORTS ACCORDING TO SECTIONS AND DIVISIONS OF NACE Rev. 2 (continued)

u 000 EUR
in 000 EUR

	2023	<u>2023</u> 2022	
21 Proizvodnja farmaceutskih proizvoda	323.256	115,9	<i>Manufacture of pharmaceutical products</i>
22 Proizvodnja gume i plastike	449.906	98,6	<i>Manufacture of rubber and plastic</i>
23 Proizvodnja ostalih nemetalnih minerala	245.838	98,7	<i>Manufacture of other non-metallic minerals</i>
24 Proizvodnja metala	1.187.604	75,1	<i>Manufacture of basic metals</i>
25 Proizvodnja metalnih proizvoda, osim strojeva i opreme	412.527	97,8	<i>Manufacture of metal products, except machinery and equipment</i>
26 Proizvodnja računara, elektroničkih i optičkih proizvoda	443.421	117,3	<i>Manufacture of computers, electronic and optical products</i>
27 Proizvodnja električne opreme	473.575	111,5	<i>Manufacture of electrical equipment</i>
28 Proizvodnja strojeva i uređaja, d.n.	806.435	118,1	<i>Manufacture of machinery and equipment, n.e.c.</i>
29 Proizvodnja motornih vozila i prikolica	650.152	133,5	<i>Manufacture of motor vehicles and trailers</i>
30 Proizvodnja ostalih prevoznih sredstava	25.466	156,7	<i>Manufacture of other transport vehicles</i>
31 Proizvodnja namještaja	107.448	114,5	<i>Manufacture of furniture</i>
32 Ostala prerađivačka industrija	155.870	102,0	<i>Other manufacturing</i>
33 Popravak i instalacija mašina i opreme	-	-	<i>Repair and installing of machinery or equipment</i>
D PROIZV. I SNABDIJ. ELEKTR. ENERGIJOM, GASOM/PLINOM, PAROM I KLIMATIZACIJA	99.464	77,0	<i>ELECTRICITY, GAS, STEAM AND AIR CONDITIONING SUPPLY</i>
OSTALO	38.903	57,6	<i>OTHER</i>
Nerazvrstano po kategorijama	-	0,0	<i>Unclassified according to category</i>

Izvor: Baza podataka Uprave za indirektno/neizravno oporezivanje BiH.
 Source: *Indirect Taxation Authority of BiH database.*

4.1. IZVOZ PO SEKTORIMA I ODSJECIMA SMTK - Rev 4
EXPORTS BY SECTIONS AND DIVISIONS OF THE SITC - Rev 4

u 000 KM
in 000 KM

	2023	<u>2023</u> <u>2022</u>	
UKUPNO	11.163.654	92,2	TOTAL
0 HRANA I ŽIVE ŽIVOTINJE	434.667	103,7	FOOD AND LIVE ANIMALS
00 Žive životinje	393	123,4	Live animals
01 Meso i mesne prerađevine	114.997	103,0	Meat and meat preparations
02 Mlijeko, mliječne prerađevine i jaja	81.339	111,1	Dairy products and birds' eggs
03 Ribe, vodozemci i njihove prerađevine	22.817	80,5	Fish, crustaceans, molluscs and preparations thereof
04 Žitarice i proizvodi od žitarica	89.839	136,4	Cereals and cereal preparations
05 Voće i povrće	71.432	76,5	Vegetables and fruit
06 Šećer, šećerne prerađevine i med	928	87,9	Sugar, sugar preparations and honey
07 Kafa, čaj, kakao i začini	21.421	102,8	Coffee, tea, cocoa, spices and manufactures thereof
08 Hrana za životinje	7.784	128,6	Feeding stuff for animals
09 Ostali jestivi proizvodi	23.718	129,5	Miscellaneous edible products
1 PIĆA I DUHAN	61.327	107,8	BEVERAGES AND TOBACCO
11 Pića	60.800	119,2	Beverages
12 Duhan i proizvodi od duhana	527	8,9	Tobacco and tobacco products
2 SIROVE MATERIJNE NEJESTIVE OSIM GORIVA	640.877	81,6	INEDIBLE RAW MATERIALS EXCEPT FUEL
21 Sirove kože i sirovo krzno	16.280	68,4	Hides, skins and furskins, raw
22 Uljano sjemenje i plodovi	332	90,4	Oil seeds and oleaginous fruits
23 Sirovi i sintetički kaučuk	120	112,3	Crude rubber (including synthetic and reclaimed)
24 Drvo i pluta	228.568	85,5	Cork and wood
25 Celuloza i papirni otpaci	7.203	91,8	Pulp and waste paper
26 Sirova tekstilna vlakna i njihovi otpaci	219	42,7	Crude textile fibres and their wastes
27 Prirodna đubriva i minerali osim goriva	80.677	95,7	Crude fertilizers and minerals except fuels
28 Metalne rude i otpaci od metala	292.883	75,3	Metalliferous ores and metal scrap
29 Sirovine biljne i životinjske, ostale	14.594	120,3	Crude animal and vegetable materials, n.e.s.
3 MINERALNA GORIVA I MAZIVA	957.260	76,6	MINERAL FUELS AND LUBRICANTS
32 Ugalj, koks i briketi	380.527	68,5	Coal, coke and briquettes
33 Nafta i derivati od nafte	59.458	80,1	Petroleum, petroleum products
34 Prirodni i industrijski gas	1.795	135,5	Gas, natural and manufactured

4.1. IZVOZ PO SEKTORIMA I ODSJECIMA SMTK - Rev 4 (nastavak)
EXPORTS BY SECTIONS AND DIVISIONS OF THE SITC - Rev 4 (continued)

u 000 KM
in 000 KM

	2023	2022	
35 Električna energija	515.480	83,3	<i>Electricity</i>
4 ŽIVOTINJSKA I BILJNA ULJA I MASTI	1.561	128,6	<i>ANIMAL AND VEGETABLE OILS AND FATS</i>
41 Životinjska ulja i masti	888	119,8	<i>Animal oils and fats</i>
42 Biljna ulja i masti, sirova i rafinirana	375	99,5	<i>Vegetable fats and oils, crude, refined or fractionated</i>
43 Prerađena biljna i životinj. ulja i masnoće	298	310,7	<i>Processed animal & vegetable oils & fats</i>
5 HEMIJSKI/KEMIJSKI PROIZVODI	929.839	109,8	<i>CHEMICAL PRODUCTS</i>
51 Organske hemikalije	16.883	52,0	<i>Organic chemicals</i>
52 Anorganske hemikalije	443.407	110,8	<i>Inorganic chemicals</i>
53 Boje i štavila	18.779	110,6	<i>Dyeing, tanning and colouring materials</i>
54 Medicinski i farmaceutski proizvodi	128.358	128,2	<i>Medical and pharmaceutical products</i>
55 Toaletni proizvodi i proizvodi za čišćenje	51.546	125,0	<i>Toilet, polishing, cleaning and perfume materials</i>
56 Vještačka đubriva	2.632	66,7	<i>Processed fertilizers</i>
57 Plastične mase u primarnim oblicima	9.570	67,6	<i>Plastics in primary forms</i>
58 Plastične mase u ostalim oblicima, osim primarnih	149.044	94,5	<i>Plastics in non-primary forms</i>
59 Ostale hemikalije	109.621	136,6	<i>Chemicals, n.e.s.</i>
6 INDUSTRIJSKI PROIZVODI RAZVRSTANI PREMA MATERIJALU	2.894.226	76,2	<i>MANUFACTURES CLASSIFIED BY MATERIAL</i>
61 Koža, krzno i proizvodi od kože i krzna	43.173	85,9	<i>Leather, leather manufactures and dressed furskins</i>
62 Guma i gumeni proizvodi	8.636	133,4	<i>Rubber manufactures, n.e.s.</i>
63 Proizvodi od drveta i pluta osim namještaja	184.519	92,1	<i>Cork and wood manufactures (excluding furniture)</i>
64 Papir, ljepenka i ostali slični proizvodi	218.878	71,0	<i>Paper, paperboard and articles thereof and of paper pulp</i>
65 Predivo, tkanine i tekstilni proizvodi	70.903	105,2	<i>Textile yarn, fabrics, made-up articles and related products</i>
66 Proizvodi od nemetalnih minerala	271.105	112,0	<i>Non-metallic mineral manufactures</i>
67 Željezo i čelik	411.458	77,7	<i>Iron and steel</i>
68 Obojeni metali	538.511	45,4	<i>Non-ferrous metals</i>
69 Metalni proizvodi	1.147.043	94,8	<i>Manufactures of metals</i>
7 MAŠINE/STROJEVI I TRANSPORTNI UREĐAJI	2.518.307	115,5	<i>MACHINERY AND TRANSPORT EQUIPMENT</i>
71 Pogonske mašine i oprema	294.118	119,6	<i>Power generating machinery and equip.</i>
72 Mašine specijalizirane za pojedine industrije	188.332	125,8	<i>Machinery specialized for particular industries</i>
73 Mašine za obradu metala	61.011	98,4	<i>Metal working machinery</i>
74 Ostale industrijske mašine	539.595	116,7	<i>General industrial machinery, machine parts and equipment</i>
75 Mašine za automatsku obradu podataka, i za kancelarije	16.777	101,0	<i>Office machines and automatic data processing machines</i>
76 Telekomunikacijski aparati i aparati za snimanje zvuka	8.747	102,8	<i>Telecommunications and sound recording apparatus</i>

4.1. IZVOZ PO SEKTORIMA I ODSJECIMA SMTK - Rev 4 (nastavak)
EXPORTS BY SECTIONS AND DIVISIONS OF THE SITC - Rev 4 (continued)

u 000 KM
in 000 KM

	2023	<u>2023</u> 2022	
77 Električne mašine, aparati i uređaji	862.057	111,3	<i>Electrical machinery, apparatus, appliances and parts</i>
78 Drumska vozila	539.583	119,0	<i>Road vehicles</i>
79 Ostala transportna vozila	8.088	126,8	<i>Other transport equipment</i>
8 RAZNI INDUSTRIJSKI PROIZVODI	2.724.740	99,9	<i>MISCELLANEOUS MANUFACTURED GOODS</i>
81 Montažne zgrade, sanitarni, rasvjetni i grijaći uređaji	218.921	83,4	<i>Fabricated buildings; sanitary, heating, lighting equipment</i>
82 Namještaj i njegovi dijelovi	783.183	98,5	<i>Furniture; bedding, mattresses and similar furnishings</i>
83 Torbe, tašne, neseseri i slični proizvodi	10.647	69,1	<i>Travel goods, handbags and similar containers</i>
84 Odjeća	462.410	111,7	<i>Articles of apparel and clothing accessories</i>
85 Obuća	265.123	93,2	<i>Footwear</i>
87 Naučni i kontrolni instrumenti	59.784	104,9	<i>Professional, scientific and controlling instruments</i>
88 Fotografski i optički proizvodi, satovi	540	133,0	<i>Photographic and optical equipment; watches and clocks</i>
89 Ostali industrijski proizvodi	924.132	102,8	<i>Miscellaneous manufactured articles, n.e.s.</i>
9 PROIZVODI, NERAZVRSTANI PO KATEGORIJAMA	850	2,2	<i>PRODUCTS, UNCLASSIFIED ACCORDING TO CATEGORY</i>

Izvor: Baza podataka Uprave za indirektno/neizravno oporezivanje BiH.
 Source: *Indirect Taxation Authority of BiH database.*

4.2 IZVOZ PO SEKTORIMA I ODSJECIMA SMTK - Rev 4
EXPORTS BY SECTIONS AND DIVISIONS OF THE SITC - Rev 4

u 000 EUR
in 000 EUR

	2023	<u>2023</u> 2022	
UKUPNO	5.707.886	92,2	TOTAL
0 HRANA I ŽIVE ŽIVOTINJE	222.242	103,7	FOOD AND LIVE ANIMALS
00 Žive životinje	201	123,4	Live animals
01 Meso i mesne prerađevine	58.797	103,0	Meat and meat preparations
02 Mlijeko, mliječne prerađevine i jaja	41.588	111,1	Dairy products and birds' eggs
03 Ribe, vodozemci i njihove prerađevine	11.666	80,5	Fish, crustaceans, molluscs and preparations thereof
04 Žitarice i proizvodi od žitarica	45.934	136,4	Cereals and cereal preparations
05 Voće i povrće	36.523	76,5	Vegetables and fruit
06 Šećer, šećerne prerađevine i med	474	87,9	Sugar, sugar preparations and honey
07 Kafa, čaj, kakao i začini	10.952	102,8	Coffee, tea, cocoa, spices and manufactures thereof
08 Hrana za životinje	3.980	128,6	Feeding stuff for animals
09 Ostali jestivi proizvodi	12.127	129,5	Miscellaneous edible products
1 PIĆA I DUHAN	31.356	107,8	BEVERAGES AND TOBACCO
11 Pića	31.086	119,2	Beverages
12 Duhan i proizvodi od duhana	269	8,9	Tobacco and tobacco products
2 SIROVE MATERIJNE NEJESTIVE OSIM GORIVA	327.675	81,6	INEDIBLE RAW MATERIALS EXCEPT FUEL
21 Sirove kože i sirovo krzno	8.324	68,4	Hides, skins and furskins, raw
22 Uljano sjemenje i plodovi	170	90,4	Oil seeds and oleaginous fruits
23 Sirovi i sintetički kaučuk	61	112,3	Crude rubber (including synthetic and reclaimed)
24 Drvo i pluta	116.865	85,5	Cork and wood
25 Celuloza i papirni otpaci	3.683	91,8	Pulp and waste paper
26 Sirova tekstilna vlakna i njihovi otpaci	112	42,7	Crude textile fibres and their wastes
27 Prirodna đubriva i minerali osim goriva	41.250	95,7	Crude fertilizers and minerals except fuels
28 Metalne rude i otpaci od metala	149.749	75,3	Metalliferous ores and metal scrap
29 Sirovine biljne i životinjske, ostale	7.462	120,3	Crude animal and vegetable materials, n.e.s.
3 MINERALNA GORIVA I MAZIVA	489.439	76,6	MINERAL FUELS AND LUBRICANTS
32 Ugalj, koks i briketi	194.560	68,5	Coal, coke and briquettes
33 Nafta i derivati od nafte	30.400	80,1	Petroleum, petroleum products
34 Prirodni i industrijski gas	918	135,5	Gas, natural and manufactured

4.2 IZVOZ PO SEKTORIMA I ODSJECIMA SMTK - Rev 4 (nastavak)
EXPORTS BY SECTIONS AND DIVISIONS OF THE SITC - Rev 4 (continued)

u 000 EUR
in 000 EUR

	2023	2022	
35 Električna energija	263.561	83,3	<i>Electricity</i>
4 ŽIVOTINJSKA I BILJNA ULJA I MASTI	798	128,6	<i>ANIMAL AND VEGETABLE OILS AND FATS</i>
41 Životinjska ulja i masti	454	119,8	<i>Animal oils and fats</i>
42 Biljna ulja i masti, sirova i rafinirana	192	99,5	<i>Vegetable fats and oils, crude, refined or fractionated</i>
43 Prerađena biljna i životinj. ulja i masnoće	153	310,7	<i>Processed animal & vegetable oils & fats</i>
5 HEMIJSKI/KEMIJSKI PROIZVODI	475.419	109,8	<i>CHEMICAL PRODUCTS</i>
51 Organske hemikalije	8.632	52,0	<i>Organic chemicals</i>
52 Anorganske hemikalije	226.710	110,8	<i>Inorganic chemicals</i>
53 Boje i štavila	9.602	110,6	<i>Dyeing, tanning and colouring materials</i>
54 Medicinski i farmaceutski proizvodi	65.628	128,2	<i>Medical and pharmaceutical products</i>
55 Toaletni proizvodi i proizvodi za čišćenje	26.355	125,0	<i>Toilet, polishing, cleaning and perfume materials</i>
56 Vještačka đubriva	1.345	66,7	<i>Processed fertilizers</i>
57 Plastične mase u primarnim oblicima	4.893	67,6	<i>Plastics in primary forms</i>
58 Plastične mase u ostalim oblicima, osim primarnih	76.205	94,5	<i>Plastics in non-primary forms</i>
59 Ostale hemikalije	56.049	136,6	<i>Chemicals, n.e.s.</i>
6 INDUSTRIJSKI PROIZVODI RAZVRSTANI PREMA MATERIJALU	1.479.794	76,2	<i>MANUFACTURES CLASSIFIED BY MATERIAL</i>
61 Koža, krzno i proizvodi od kože i krzna	22.074	85,9	<i>Leather, leather manufactures and dressed furskins</i>
62 Guma i gumeni proizvodi	4.416	133,4	<i>Rubber manufactures, n.e.s.</i>
63 Proizvodi od drveta i pluta osim namještaja	94.343	92,1	<i>Cork and wood manufactures (excluding furniture)</i>
64 Papir, ljepenka i ostali slični proizvodi	111.911	71,0	<i>Paper, paperboard and articles thereof and of paper pulp</i>
65 Predivo, tkanine i tekstilni proizvodi	36.252	105,2	<i>Textile yarn, fabrics, made-up articles and related products</i>
66 Proizvodi od nemetalnih minerala	138.614	112,0	<i>Non-metallic mineral manufactures</i>
67 Željezo i čelik	210.375	77,7	<i>Iron and steel</i>
68 Obojeni metali	275.336	45,4	<i>Non-ferrous metals</i>
69 Metalni proizvodi	586.474	94,8	<i>Manufactures of metals</i>
7 MAŠINE/STROJEVI I TRANSPORTNI UREĐAJI	1.287.590	115,5	<i>MACHINERY AND TRANSPORT EQUIPMENT</i>
71 Pogonske mašine i oprema	150.380	119,6	<i>Power generating machinery and equip.</i>
72 Mašine specijalizirane za pojedine industrije	96.293	125,8	<i>Machinery specialized for particular industries</i>
73 Mašine za obradu metala	31.194	98,4	<i>Metal working machinery</i>
74 Ostale industrijske mašine	275.891	116,7	<i>General industrial machinery, machine parts and equipment</i>
75 Mašine za automatsku obradu podataka, i za kancelarije	8.578	101,0	<i>Office machines and automatic data processing machines</i>
76 Telekomunikacijski aparati i aparati za snimanje zvuka	4.472	102,8	<i>Telecommunications and sound recording apparatus</i>

4.2 IZVOZ PO SEKTORIMA I ODSJECIMA SMTK - Rev 4 (nastavak)
EXPORTS BY SECTIONS AND DIVISIONS OF THE SITC - Rev 4 (continued)

u 000 EUR
in 000 EUR

	2023	<u>2023</u> 2022	
77 Električne mašine, aparati i uređaji	440.763	111,3	<i>Electrical machinery, apparatus, appliances and parts</i>
78 Drumska vozila	275.884	119,0	<i>Road vehicles</i>
79 Ostala transportna vozila	4.135	126,8	<i>Other transport equipment</i>
8 RAZNI INDUSTRIJSKI PROIZVODI	1.393.137	99,9	<i>MISCELLANEOUS MANUFACTURED GOODS</i>
81 Montažne zgrade, sanitarni, rasvjetni i grijajući uređaji	111.932	83,4	<i>Fabricated buildings; sanitary, heating, lighting equipment</i>
82 Namještaj i njegovi dijelovi	400.435	98,5	<i>Furniture; bedding, mattresses and similar furnishings</i>
83 Torbe, tašne, neseseri i slični proizvodi	5.444	69,1	<i>Travel goods, handbags and similar containers</i>
84 Odjeća	236.427	111,7	<i>Articles of apparel and clothing accessories</i>
85 Obuća	135.555	93,2	<i>Footwear</i>
87 Naučni i kontrolni instrumenti	30.567	104,9	<i>Professional, scientific and controlling instruments</i>
88 Fotografski i optički proizvodi, satovi	276	133,0	<i>Photographic and optical equipment; watches and clocks</i>
89 Ostali industrijski proizvodi	472.501	102,8	<i>Miscellaneous manufactured articles, n.e.s.</i>
9 PROIZVODI, NERAZVRSTANI PO KATEGORIJAMA	435	2,2	<i>PRODUCTS, UNCLASSIFIED ACCORDING TO CATEGORY</i>

Izvor: Baza podataka Uprave za indirektno/neizravno oporezivanje BiH.
 Source: *Indirect Taxation Authority of BiH database.*

5.1. UVOZ PO SEKTORIMA I ODSJECIMA SMTK - Rev 4
IMPORTS BY SECTIONS AND DIVISIONS OF THE SITC - Rev 4

u 000 KM
in 000 KM

	2023	<u>2023</u> 2022	
UKUPNO	19.733.306	96,8	TOTAL
0 HRANA I ŽIVE ŽIVOTINJE	2.264.806	108,6	FOOD AND LIVE ANIMALS
00 Žive životinje	51.388	109,4	Live animals
01 Meso i mesne prerađevine	394.310	119,1	Meat and meat preparations
02 Mlijeko, mliječne prerađevine i jaja	234.690	103,6	Dairy products and birds' eggs
03 Ribe, vodozemci i njihove prerađevine	74.546	88,0	Fish, crustaceans, molluscs and preparations thereof
04 Žitarice i proizvodi od žitarica	329.887	92,6	Cereals and cereal preparations
05 Voće i povrće	358.755	117,6	Vegetables and fruit
06 Šećer, šećerne prerađevine i med	61.263	118,3	Sugar, sugar preparations and honey
07 Kafa, čaj, kakao i začini	294.872	109,6	Coffee, tea, cocoa, spices and manufactures thereof
08 Hrana za životinje	98.407	116,8	Feeding stuff for animals
09 Ostali jestivi proizvodi	366.688	111,1	Miscellaneous edible products
1 PIĆA I DUHAN	595.716	124,0	BEVERAGES AND TOBACCO
11 Pića	453.472	120,6	Beverages
12 Duhan i proizvodi od duhana	142.244	136,4	Tobacco and tobacco products
2 SIROVE MATERIJNE NEJESTIVE OSIM GORIVA	216.339	72,9	INEDIBLE RAW MATERIALS EXCEPT FUEL
21 Sirove kože i sirovo krzno	11.422	55,4	Hides, skins and furskins, raw
22 Uljano sjemenje i plodovi	11.477	111,9	Oil seeds and oleaginous fruits
23 Sirovi i sintetički kaučuk	3.076	118,5	Crude rubber (including synthetic and reclaimed)
24 Drvo i pluta	84.595	65,3	Cork and wood
25 Celuloza i papirni otpaci	8.063	57,4	Pulp and waste paper
26 Sirova tekstilna vlakna i njihovi otpaci	16.549	115,9	Crude textile fibres and their wastes
27 Prirodna đubriva i minerali osim goriva	24.761	89,2	Crude fertilizers and minerals except fuels
28 Metalne rude i otpaci od metala	25.058	53,6	Metalliferous ores and metal scrap
29 Sirovine biljne i životinjske, ostale	31.337	100,9	Crude animal and vegetable materials, n.e.s.
3 MINERALNA GORIVA I MAZIVA	2.945.765	78,1	MINERAL FUELS AND LUBRICANTS
32 Ugalj, koks i briketi	675.988	72,5	Coal, coke and briquettes
33 Nafta i derivati od nafte	1.897.548	79,7	Petroleum, petroleum products
34 Prirodni i industrijski gas	177.696	86,6	Gas, natural and manufactured

5.1. UVOZ PO SEKTORIMA I ODSJECIMA SMTK - Rev 4 (nastavak)
IMPORTS BY SECTIONS AND DIVISIONS OF THE SITC - Rev 4 (continued)

u 000 KM
in 000 KM

	2023	<u>2023</u> 2022	
35 Električna energija	194.533	77,0	<i>Electricity</i>
4 ŽIVOTINJSKA I BILJNA ULJA I MASTI	78.281	80,4	<i>ANIMAL AND VEGETABLE OILS AND FATS</i>
41 Životinjska ulja i masti	5.938	78,6	<i>Animal oils and fats</i>
42 Biljna ulja i masti, sirova i rafinirana	66.207	79,8	<i>Vegetable fats and oils, crude, refined or fractionated</i>
43 Prerađena biljna i životinj. ulja i masnoće	6.137	89,9	<i>Processed animal & vegetable oils & fats</i>
5 HEMIJSKI/KEMIJSKI PROIZVODI	2.342.833	101,6	<i>CHEMICAL PRODUCTS</i>
51 Organske hemikalije	86.783	95,0	<i>Organic chemicals</i>
52 Anorganske hemikalije	47.148	75,5	<i>Inorganic chemicals</i>
53 Boje i štavila	148.738	108,4	<i>Dyeing, tanning and colouring materials</i>
54 Medicinski i farmaceutski proizvodi	606.303	115,1	<i>Medical and pharmaceutical products</i>
55 Toaletni proizvodi i proizvodi za čišćenje	430.053	119,7	<i>Toilet, polishing, cleaning and perfume materials</i>
56 Vještačka đubriva	12.912	42,4	<i>Processed fertilizers</i>
57 Plastične mase u primarnim oblicima	354.729	76,4	<i>Plastics in primary forms</i>
58 Plastične mase u ostalim oblicima, osim primarnih	390.590	95,2	<i>Plastics in non-primary forms</i>
59 Ostale hemikalije	265.576	118,6	<i>Chemicals, n.e.s.</i>
6 INDUSTRIJSKI PROIZVODI RAZVRSTANI PREMA MATERIJALU	4.981.580	85,3	<i>MANUFACTURES CLASSIFIED BY MATERIAL</i>
61 Koža, krzno i proizvodi od kože i krzna	127.980	79,8	<i>Leather, leather manufactures and dressed furskins</i>
62 Guma i gumeni proizvodi	218.266	104,0	<i>Rubber manufactures, n.e.s.</i>
63 Proizvodi od drveta i pluta osim namještaja	234.897	99,8	<i>Cork and wood manufactures (excluding furniture)</i>
64 Papir, ljepenka i ostali slični proizvodi	345.415	89,6	<i>Paper, paperboard and articles thereof and of paper pulp</i>
65 Predivo, tkanine i tekstilni proizvodi	554.121	100,3	<i>Textile yarn, fabrics, made-up articles and related products</i>
66 Proizvodi od nemetalnih minerala	448.620	98,9	<i>Non-metallic mineral manufactures</i>
67 Željezo i čelik	999.045	83,9	<i>Iron and steel</i>
68 Obojeni metali	1.305.224	69,4	<i>Non-ferrous metals</i>
69 Metalni proizvodi	748.011	97,1	<i>Manufactures of metals</i>
7 MAŠINE/STROJEVI I TRANSPORTNI UREĐAJI	4.506.083	121,7	<i>MACHINERY AND TRANSPORT EQUIPMENT</i>
71 Pogonske mašine i oprema	210.224	99,9	<i>Power generating machinery and equip.</i>
72 Mašine specijalizirane za pojedine industrije	489.423	136,9	<i>Machinery specialized for particular industries</i>
73 Mašine za obradu metala	165.107	97,2	<i>Metal working machinery</i>
74 Ostale industrijske mašine	826.339	119,0	<i>General industrial machinery, machine parts and equipment</i>
75 Mašine za automatsku obradu podataka, i za kancelarije	171.919	94,4	<i>Office machines and automatic data processing machines</i>
76 Telekomunikacijski aparati i aparati za snimanje zvuka	356.315	106,5	<i>Telecommunications and sound recording apparatus</i>

5.1. UVOZ PO SEKTORIMA I ODSJECIMA SMTK - Rev 4 (nastavak)
IMPORTS BY SECTIONS AND DIVISIONS OF THE SITC - Rev 4 (continued)

u 000 KM
in 000 KM

	2023	<u>2023</u> 2022	
77 Električne mašine, aparati i uređaji	969.436	124,8	<i>Electrical machinery, apparatus, appliances and parts</i>
78 Drumska vozila	1.301.265	134,2	<i>Road vehicles</i>
79 Ostala transportna vozila	16.055	234,6	<i>Other transport equipment</i>
8 RAZNI INDUSTRIJSKI PROIZVODI	1.801.065	102,1	MISCELLANEOUS MANUFACTURED GOODS
81 Montažne zgrade, sanitarni, rasvjetni i grijajući uređaji	90.119	91,7	<i>Fabricated buildings; sanitary, heating, lighting equipment</i>
82 Namještaj i njegovi dijelovi	222.048	114,7	<i>Furniture; bedding, mattresses and similar furnishings</i>
83 Torbe, tašne, neseseri i slični proizvodi	39.864	110,0	<i>Travel goods, handbags and similar containers</i>
84 Odjeća	485.468	101,9	<i>Articles of apparel and clothing accessories</i>
85 Obuća	182.110	93,6	<i>Footwear</i>
87 Naučni i kontrolni instrumenti	189.281	105,0	<i>Professional, scientific and controlling instruments</i>
88 Fotografski i optički proizvodi, satovi	29.976	105,1	<i>Photographic and optical equipment; watches and clocks</i>
89 Ostali industrijski proizvodi	562.199	101,3	<i>Miscellaneous manufactured articles, n.e.s.</i>
9 PROIZVODI, NERAZVRSTANI PO KATEGORIJAMA	838	1,6	PRODUCTS, UNCLASSIFIED ACCORDING TO CATEGORY

Izvor: Baza podataka Uprave za indirektno/neizravno oporezivanje BiH.
Source: *Indirect Taxation Authority of BiH database.*

5.2. UVOZ PO SEKTORIMA I ODSJECIMA SMTK - Rev 4
IMPORTS BY SECTIONS AND DIVISIONS OF THE SITC - Rev 4

u 000 EUR
in 000 EUR

	2023	<u>2023</u> 2022	
UKUPNO	10.089.479	96,8	TOTAL
0 HRANA I ŽIVE ŽIVOTINJE	1.157.977	108,6	FOOD AND LIVE ANIMALS
00 Žive životinje	26.275	109,4	Live animals
01 Meso i mesne prerađevine	201.607	119,1	Meat and meat preparations
02 Mlijeko, mliječne prerađevine i jaja	119.995	103,6	Dairy products and birds' eggs
03 Ribe, vodozemci i njihove prerađevine	38.115	88,0	Fish, crustaceans, molluscs and preparations thereof
04 Žitarice i proizvodi od žitarica	168.669	92,6	Cereals and cereal preparations
05 Voće i povrće	183.428	117,6	Vegetables and fruit
06 Šećer, šećerne prerađevine i med	31.323	118,3	Sugar, sugar preparations and honey
07 Kafa, čaj, kakao i začini	150.766	109,6	Coffee, tea, cocoa, spices and manufactures thereof
08 Hrana za životinje	50.315	116,8	Feeding stuff for animals
09 Ostali jestivi proizvodi	187.485	111,1	Miscellaneous edible products
1 PIĆA I DUHAN	304.585	124,0	BEVERAGES AND TOBACCO
11 Pića	231.857	120,6	Beverages
12 Duhan i proizvodi od duhana	72.728	136,4	Tobacco and tobacco products
2 SIROVE MATERIJNE NEJESTIVE OSIM GORIVA	110.612	72,9	INEDIBLE RAW MATERIALS EXCEPT FUEL
21 Sirove kože i sirovo krzno	5.840	55,4	Hides, skins and furskins, raw
22 Uljano sjemenje i plodovi	5.868	111,9	Oil seeds and oleaginous fruits
23 Sirovi i sintetički kaučuk	1.573	118,5	Crude rubber (including synthetic and reclaimed)
24 Drvo i pluta	43.253	65,3	Cork and wood
25 Celuloza i papirni otpaci	4.123	57,4	Pulp and waste paper
26 Sirova tekstilna vlakna i njihovi otpaci	8.461	115,9	Crude textile fibres and their wastes
27 Prirodna đubriva i minerali osim goriva	12.660	89,2	Crude fertilizers and minerals except fuels
28 Metalne rude i otpaci od metala	12.812	53,6	Metalliferous ores and metal scrap
29 Sirovine biljne i životinjske, ostale	16.023	100,9	Crude animal and vegetable materials, n.e.s.
3 MINERALNA GORIVA I MAZIVA	1.506.146	78,1	MINERAL FUELS AND LUBRICANTS
32 Ugalj, koks i briketi	345.627	72,5	Coal, coke and briquettes
33 Nafta i derivati od nafte	970.201	79,7	Petroleum, petroleum products
34 Prirodni i industrijski gas	90.854	86,6	Gas, natural and manufactured

5.2. UVOZ PO SEKTORIMA I ODSJECIMA SMTK - Rev 4 (nastavak)
IMPORTS BY SECTIONS AND DIVISIONS OF THE SITC - Rev 4 (continued)

u 000 EUR
in 000 EUR

	2023	<u>2023</u> 2022	
35 Električna energija	99.463	77,0	<i>Electricity</i>
4 ŽIVOTINJSKA I BILJNA ULJA I MASTI	40.024	80,4	<i>ANIMAL AND VEGETABLE OILS AND FATS</i>
41 Životinjska ulja i masti	3.036	78,6	<i>Animal oils and fats</i>
42 Biljna ulja i masti, sirova i rafinirana	33.851	79,8	<i>Vegetable fats and oils, crude, refined or fractionated</i>
43 Prerađena biljna i životinj. ulja i masnoće	3.138	89,9	<i>Processed animal & vegetable oils & fats</i>
5 HEMIJSKI/KEMIJSKI PROIZVODI	1.197.871	101,6	<i>CHEMICAL PRODUCTS</i>
51 Organske hemikalije	44.372	95,0	<i>Organic chemicals</i>
52 Anorganske hemikalije	24.106	75,5	<i>Inorganic chemicals</i>
53 Boje i štavila	76.048	108,4	<i>Dyeing, tanning and colouring materials</i>
54 Medicinski i farmaceutski proizvodi	309.998	115,1	<i>Medical and pharmaceutical products</i>
55 Toaletni proizvodi i proizvodi za čišćenje	219.883	119,7	<i>Toilet, polishing, cleaning and perfume materials</i>
56 Vještačka đubriva	6.602	42,4	<i>Processed fertilizers</i>
57 Plastične mase u primarnim oblicima	181.370	76,4	<i>Plastics in primary forms</i>
58 Plastične mase u ostalim oblicima, osim primarnih	199.706	95,2	<i>Plastics in non-primary forms</i>
59 Ostale hemikalije	135.787	118,6	<i>Chemicals, n.e.s.</i>
6 INDUSTRIJSKI PROIZVODI RAZVRSTANI PREMA MATERIJALU	2.547.041	85,3	<i>MANUFACTURES CLASSIFIED BY MATERIAL</i>
61 Koža, krzno i proizvodi od kože i krzna	65.435	79,8	<i>Leather, leather manufactures and dressed furskins</i>
62 Guma i gumeni proizvodi	111.597	104,0	<i>Rubber manufactures, n.e.s.</i>
63 Proizvodi od drveta i pluta osim namještaja	120.101	99,8	<i>Cork and wood manufactures (excluding furniture)</i>
64 Papir, ljepenka i ostali slični proizvodi	176.608	89,6	<i>Paper, paperboard and articles thereof and of paper pulp</i>
65 Predivo, tkanine i tekstilni proizvodi	283.318	100,3	<i>Textile yarn, fabrics, made-up articles and related products</i>
66 Proizvodi od nemetalnih minerala	229.376	98,9	<i>Non-metallic mineral manufactures</i>
67 Željezo i čelik	510.804	83,9	<i>Iron and steel</i>
68 Obojeni metali	667.350	69,4	<i>Non-ferrous metals</i>
69 Metalni proizvodi	382.452	97,1	<i>Manufactures of metals</i>
7 MAŠINE/STROJEVI I TRANSPORTNI UREĐAJI	2.303.924	121,7	<i>MACHINERY AND TRANSPORT EQUIPMENT</i>
71 Pogonske mašine i oprema	107.486	99,9	<i>Power generating machinery and equip.</i>
72 Mašine specijalizirane za pojedine industrije	250.238	136,9	<i>Machinery specialized for particular industries</i>
73 Mašine za obradu metala	84.418	97,2	<i>Metal working machinery</i>
74 Ostale industrijske mašine	422.500	119,0	<i>General industrial machinery, machine parts and equipment</i>
75 Mašine za automatsku obradu podataka, i za kancelarije	87.901	94,4	<i>Office machines and automatic data processing machines</i>
76 Telekomunikacijski aparati i aparati za snimanje zvuka	182.181	106,5	<i>Telecommunications and sound recording apparatus</i>

5.2. UVOZ PO SEKTORIMA I ODSJECIMA SMTK - Rev 4 (nastavak)
IMPORTS BY SECTIONS AND DIVISIONS OF THE SITC - Rev 4 (continued)

u 000 EUR
in 000 EUR

	2023	<u>2023</u> 2022	
77 Električne mašine, aparati i uređaji	495.665	124,8	<i>Electrical machinery, apparatus, appliances and parts</i>
78 Drumska vozila	665.326	134,2	<i>Road vehicles</i>
79 Ostala transportna vozila	8.209	234,6	<i>Other transport equipment</i>
8 RAZNI INDUSTRIJSKI PROIZVODI	920.870	102,1	<i>MISCELLANEOUS MANUFACTURED GOODS</i>
81 Montažne zgrade, sanitarni, rasvjetni i grijajući uređaji	46.077	91,7	<i>Fabricated buildings; sanitary, heating, lighting equipment</i>
82 Namještaj i njegovi dijelovi	113.531	114,7	<i>Furniture; bedding, mattresses and similar furnishings</i>
83 Torbe, tašne, neseseri i slični proizvodi	20.382	110,0	<i>Travel goods, handbags and similar containers</i>
84 Odjeća	248.216	101,9	<i>Articles of apparel and clothing accessories</i>
85 Obuća	93.111	93,6	<i>Footwear</i>
87 Naučni i kontrolni instrumenti	96.778	105,0	<i>Professional, scientific and controlling instruments</i>
88 Fotografski i optički proizvodi, satovi	15.326	105,1	<i>Photographic and optical equipment; watches and clocks</i>
89 Ostali industrijski proizvodi	287.448	101,3	<i>Miscellaneous manufactured articles, n.e.s.</i>
9 PROIZVODI, NERAZVRSTANI PO KATEGORIJAMA	428	1,6	<i>PRODUCTS, UNCLASSIFIED ACCORDING TO CATEGORY</i>

Izvor: Baza podataka Uprave za indirektno/neizravno oporezivanje BiH.
Source: *Indirect Taxation Authority of BiH database.*

6.1. IZVOZ PREMA MEĐUNARODNOJ KLASIFIKACIJI EKONOMSKE NAMJENE PROIZVODA (BEC) Rev. 4
EXPORTS ACCORDING TO CLASSIFICATION BY ECONOMIC CATEGORIES (BEC) Rev. 4

u 000 KM
in 000 KM

	2023	<u>2023</u> <u>2022</u>	
UKUPNO	11.163.654	92,2	TOTAL
01 HRANA I PIĆE	488.069	104,8	FOOD AND BEVERAGES
02 INDUSTRIJSKI MATERIJALI	5.122.794	83,6	INDUSTRIAL SUPPLIES
03 GORIVA I MAZIVA	965.488	77,3	FUELS AND LUBRICANTS
04 KAPITALNI PROIZVODI (OSIM PREVOZNIH SREDSTAVA) DIJELOVI I PRIBOR	1.454.716	113,0	CAPITAL GOODS (EXC. TRANSPORT EQUIPMENT), PARTS AND ACCESSORIES
05 PRIJEVOZNA SREDSTVA, NJIHOVI DIJELOVI I PRIBOR	712.181	119,1	TRANSPORT EQUIPMENT, PARTS AND ACCESSORIES THEREOF
06 PROIZVODI ZA ŠIROKU POTROŠNJU	2.105.548	100,8	CONSUMER GOODS
07 PROIZVODI, DRUGDJE NESPOMENUTI	314.858	109,1	GOODS N.E.C.

6.2. UVOZ PREMA MEĐUNARODNOJ KLASIFIKACIJI EKONOMSKE NAMJENE PROIZVODA (BEC) Rev. 4
IMPORTS ACCORDING TO CLASSIFICATION BY ECONOMIC CATEGORIES (BEC) Rev. 4

u 000 KM
in 000 KM

	2023	<u>2023</u> <u>2022</u>	
UKUPNO	19.733.306	96,8	TOTAL
01 HRANA I PIĆE	2.656.211	109,5	FOOD AND BEVERAGES
02 INDUSTRIJSKI MATERIJALI	6.648.119	86,7	INDUSTRIAL SUPPLIES
03 GORIVA I MAZIVA	2.933.908	78,1	FUELS AND LUBRICANTS
04 KAPITALNI PROIZVODI (OSIM PREVOZNIH SREDSTAVA) DIJELOVI I PRIBOR	3.082.824	117,3	CAPITAL GOODS (EXC. TRANSPORT EQUIPMENT), PARTS AND ACCESSORIES
05 PRIJEVOZNA SREDSTVA, NJIHOVI DIJELOVI I PRIBOR	1.545.826	129,7	TRANSPORT EQUIPMENT, PARTS AND ACCESSORIES THEREOF
06 PROIZVODI ZA ŠIROKU POTROŠNJU	2.846.747	107,4	CONSUMER GOODS
07 PROIZVODI, DRUGDJE NESPOMENUTI	19.671	27,4	GOODS N.E.C.

Izvor: Baza podataka Uprave za indirektno/neizravno oporezivanje BiH.
Source: Indirect Taxation Authority of BiH database.

6.3. IZVOZ PREMA MEĐUNARODNOJ KLASIFIKACIJI EKONOMSKE NAMJENE PROIZVODA (BEC) Rev. 4
EXPORTS ACCORDING TO CLASSIFICATION BY ECONOMIC CATEGORIES (BEC) Rev. 4

u 000 EUR
in 000 EUR

	2023	<u>2023</u> <u>2022</u>	
UKUPNO	5.707.886	92,2	TOTAL
01 HRANA I PIĆE	249.546	104,8	FOOD AND BEVERAGES
02 INDUSTRIJSKI MATERIJALI	2.619.243	83,6	INDUSTRIAL SUPPLIES
03 GORIVA I MAZIVA	493.646	77,3	FUELS AND LUBRICANTS
04 KAPITALNI PROIZVODI (OSIM PREVOZNIH SREDSTAVA) DIJELOVI I PRIBOR	743.784	113,0	CAPITAL GOODS (EXC. TRANSPORT EQUIPMENT), PARTS AND ACCESSORIES
05 PRIJEVOZNA SREDSTVA, NJIHOVI DIJELOVI I PRIBOR	364.132	119,1	TRANSPORT EQUIPMENT, PARTS AND ACCESSORIES THEREOF
06 PROIZVODI ZA ŠIROKU POTROŠNJU	1.076.550	100,8	CONSUMER GOODS
07 PROIZVODI, DRUGDJE NESPOMENUTI	160.984	109,1	GOODS N.E.C.

6.4. UVOZ PREMA MEĐUNARODNOJ KLASIFIKACIJI EKONOMSKE NAMJENE PROIZVODA (BEC) Rev. 4
IMPORTS ACCORDING TO CLASSIFICATION BY ECONOMIC CATEGORIES (BEC) Rev. 4

u 000 EUR
in 000 EUR

	2023	<u>2023</u> <u>2022</u>	
UKUPNO	10.089.479	96,8	TOTAL
01 HRANA I PIĆE	1.358.099	109,5	FOOD AND BEVERAGES
02 INDUSTRIJSKI MATERIJALI	3.399.129	86,7	INDUSTRIAL SUPPLIES
03 GORIVA I MAZIVA	1.500.083	78,1	FUELS AND LUBRICANTS
04 KAPITALNI PROIZVODI (OSIM PREVOZNIH SREDSTAVA) DIJELOVI I PRIBOR	1.576.223	117,3	CAPITAL GOODS (EXC. TRANSPORT EQUIPMENT), PARTS AND ACCESSORIES
05 PRIJEVOZNA SREDSTVA, NJIHOVI DIJELOVI I PRIBOR	790.368	129,7	TRANSPORT EQUIPMENT, PARTS AND ACCESSORIES THEREOF
06 PROIZVODI ZA ŠIROKU POTROŠNJU	1.455.519	107,4	CONSUMER GOODS
07 PROIZVODI, DRUGDJE NESPOMENUTI	10.058	27,4	GOODS N.E.C.

Izvor: Baza podataka Uprave za indirektno/neizravno oporezivanje BiH.
Source: Indirect Taxation Authority of BiH database.

7. IZVOZ I UVOZ PO STATISTIČKIM PROCEDURAMA
EXPORTS AND IMPORTS ACCORDING TO STATISTICAL PROCEDURES

	2023					
	u 000 KM <i>in 000 KM</i>	%	u 000 EUR <i>in 000 EUR</i>	%	u 000 USD <i>in 000 USD</i>	%
UKUPAN IZVOZ <i>TOTAL EXPORTS</i>	11.163.654	100,0	5.707.885	100,0	6.170.482	100,0
Redovan izvoz <i>Normal exports</i>	8.426.009	75,5	4.308.150	75,5	4.657.305	75,5
Izvoz nakon unutrašnje obrade <i>Exports after inward processing</i>	2.725.176	24,4	1.393.360	24,4	1.506.285	24,4
Izvoz na vanjsku obradu <i>Exports for outward processing</i>	12.469	0,1	6.375	0,1	6.892	0,1
UKUPAN UVOZ <i>TOTAL IMPORTS</i>	19.733.306	100,0	10.089.479	100,0	10.907.182	100,0
Redovan uvoz <i>Normal imports</i>	17.780.133	90,1	9.090.838	90,1	9.827.606	90,1
Uvoz na unutrašnju obradu <i>Imports for inward processing</i>	1.939.693	9,8	991.749	9,8	1.072.126	9,8
Uvoz nakon vanjske obrade <i>Imports after outward processing</i>	13.479	0,1	6.892	0,1	7.450	0,1

8. IZVOZ I UVOZ PO NAČINU TRANSPORTA
EXPORTS AND IMPORTS BY MODE OF TRANSPORT

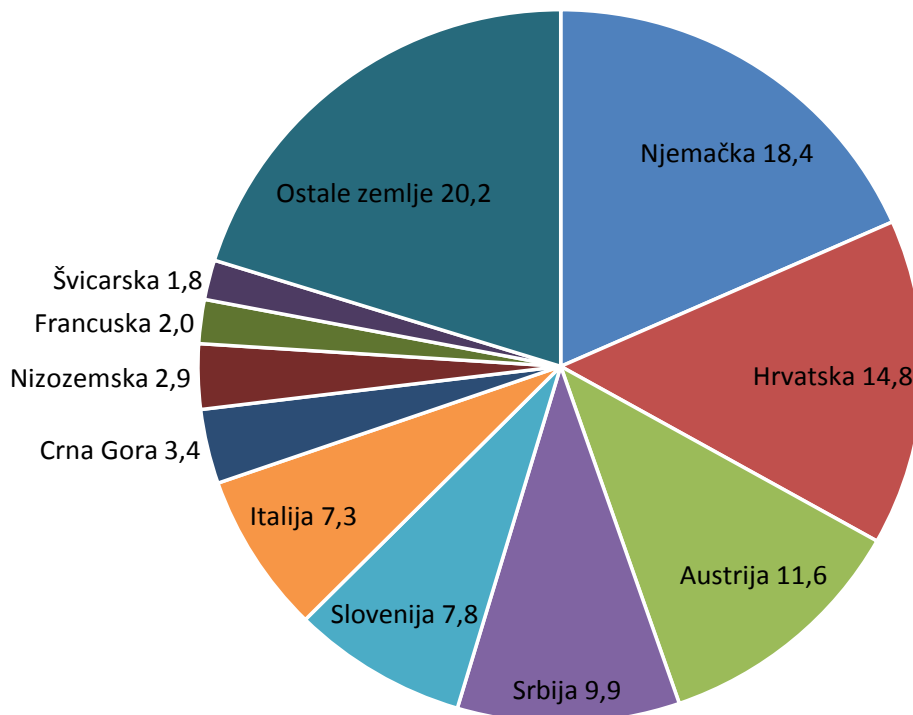
	2023					
	u 000 KM <i>in 000 KM</i>	%	u 000 EUR <i>in 000 EUR</i>	%	u 000 USD <i>in 000 USD</i>	%
UKUPAN IZVOZ/ <i>TOTAL EXPORTS</i>	11.163.654	100,0	5.707.886	100,0	6.170.482	100,0
Pomorski prijevoz/ <i>Transport by sea</i>	-	-	-	-	-	-
Željeznički prijevoz/ <i>Transport by rail</i>	539.745	4,8	275.967	4,8	298.333	4,8
Cestovni prijevoz/ <i>Transport by road</i>	10.023.955	89,8	5.125.167	89,8	5.540.537	89,8
Zračni prijevoz/ <i>Transport by air</i>	43.629	0,4	22.307	0,4	24.115	0,4
Poštske pošiljke/ <i>Consignments by post offices</i>	57	0,0	29	0,0	32	0,0
Fiksne transportne instalacije/ <i>Fixed transport installations</i>	515.480	4,6	263.561	4,6	284.921	4,6
Prijevoz unutrašnjim rijekama/ <i>Transport by inland waterway</i>	18.079	0,2	9.244	0,2	9.993	0,2
Vlastiti pogon/ <i>Own propulsion</i>	1.377	0,0	704	0,0	761	0,0
Nepoznat prijevoz/ <i>Unknown mode of transport</i>	21.332	0,2	10.907	0,2	11.791	0,2
UKUPAN UVOZ/ <i>TOTAL IMPORTS</i>	19.733.306	100,0	10.089.479	100,0	10.907.183	100,0
Pomorski prijevoz/ <i>Transport by sea</i>	204	0,0	104	0,0	113	0,0
Željeznički prijevoz/ <i>Transport by rail</i>	1.177.332	6,0	601.960	6,0	650.746	6,0
Cestovni prijevoz/ <i>Transport by road</i>	17.936.688	90,9	9.170.883	90,9	9.914.139	90,9
Zračni prijevoz/ <i>Transport by air</i>	266.040	1,3	136.024	1,3	147.048	1,3
Poštske pošiljke/ <i>Consignments by post offices</i>	2.499	0,0	1.278	0,0	1.381	0,0
Fiksne transportne instalacije/ <i>Fixed transport installations</i>	324.665	1,6	165.999	1,6	179.452	1,6
Prijevoz unutrašnjim rijekama/ <i>Transport by inland waterway</i>	7.454	0,0	3.811	0,0	4.120	0,0
Vlastiti pogon/ <i>Own propulsion</i>	1.163	0,0	595	0,0	643	0,0
Nepoznat prijevoz/ <i>Unknown mode of transport</i>	17.261	0,1	8.825	0,1	9.541	0,1

Izvor: Baza podataka Uprave za indirektno/neizravno oporezivanje BiH.
 Source: *Indirect Taxation Authority of BiH database.*

9. ZEMLJE U KOJE SE NAJVIŠE IZVOZILO - TOP 10
TOP 10 COUNTRIES IN EXPORTS

	2023				
	u hilj./tis. KM <i>in thous. KM</i>	u hilj./tis. EUR <i>in thous. EUR</i>	u hilj./tis. USD <i>in thous. USD</i>	Struktura u % <i>Structure in %</i>	
UKUPAN IZVOZ	11.163.654	5.707.886	6.170.482	100,0	TOTAL EXPORTS
Njemačka	2.049.861	1.048.077	1.133.019	18,4	Germany
Hrvatska	1.650.571	843.924	912.319	14,8	Croatia
Austrija	1.289.809	659.469	712.916	11,6	Austria
Srbija	1.105.381	565.172	610.977	9,9	Serbia
Slovenija	874.085	446.913	483.133	7,8	Slovenia
Italija	810.459	414.381	447.965	7,3	Italy
Crna Gora	376.977	192.745	208.366	3,4	Montenegro
Nizozemska	329.264	168.350	181.994	2,9	Netherlands
Francuska	222.441	113.732	122.950	2,0	France
Švicarska	200.926	102.732	111.058	1,8	Switzerland
Ostale zemlje	2.253.880	1.152.391	1.245.786	20,2	Other countries

Top 10 zemalja u izvozu po procentima učešća

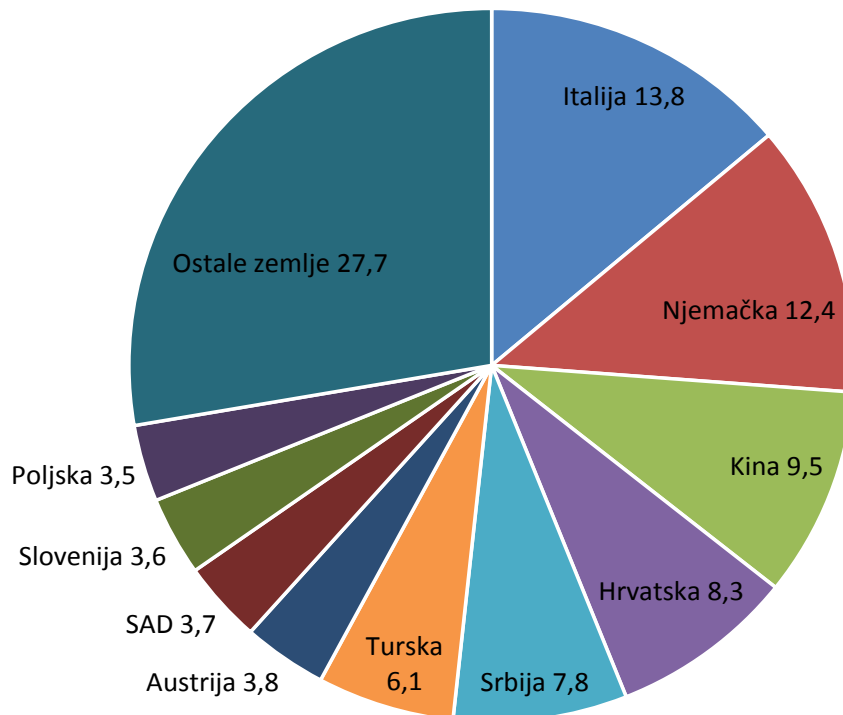


Izvor: Baza podataka Uprave za indirektno/neizravno oporezivanje BiH.
 Source: Indirect Taxation Authority of BiH database.

10. ZEMLJE IZ KOJIH SE NAJVIŠE UVOZILO - TOP 10
TOP 10 COUNTRIES IN IMPORTS

	2023				
	u hilj./tis. KM <i>in thous. KM</i>	u hilj./tis. EUR <i>in thous. EUR</i>	u hilj./tis. USD <i>in thous. USD</i>	Struktura u % <i>Structure in %</i>	
UKUPAN UVOZ	19.733.306	10.089.479	10.907.183	100,0	TOTAL IMPORTS
Italija	2.731.004	1.396.340	1.509.507	13,8	Italy
Njemačka	2.438.681	1.246.878	1.347.931	12,4	Germany
Kina	1.872.899	957.598	1.035.207	9,5	China
Hrvatska	1.630.798	833.814	901.390	8,3	Croatia
Srbija	1.530.150	782.353	845.759	7,8	Serbia
Turska	1.206.081	616.659	666.637	6,1	Turkiye
Austrija	741.616	379.182	409.913	3,8	Austria
SAD	724.365	370.362	400.378	3,7	United States
Slovenija	706.087	361.017	390.275	3,6	Slovenia
Poljska	685.800	350.644	379.062	3,5	Poland
Ostale zemlje	5.465.825	2.794.632	3.021.123	27,7	Other countries

Top 10 zemalja u uvozu po procentima učešća



Izvor: Baza podataka Uprave za indirektno/neizravno oporezivanje BiH.
 Source: Indirect Taxation Authority of BiH database.

11.1. TOP 10 ZEMALJA U IZVOZU I UVOZU PREMA SEKTORIMA SMTK, 2023
TOP 10 COUNTRIES ACCORDING TO SITC SECTIONS, 2023

	Hrana i žive životinje <i>Food and live animals</i>	Pića i duhan <i>Beverages and tobacco</i>	Sirove materije nejestive osim goriva <i>Crude materials inedible except fuels</i>	Mineralna goriva, maziva i srodni proizvodi <i>Mineral fuels lubricants and related materials</i>	Životinjska i biljna ulja, masti i voskovi <i>Animal and vegetable oils, fats and waxes</i>	Hemijski /kemijski proizvodi <i>Chemicals</i>	Proizvodi razvrstani prema materijalu <i>Manufactured goods classified by material</i>	Mašine/ Strojevi i prijevozna sredstva <i>Machinery and transport equipment</i>	Razni gotovi proizvodi <i>Miscellaneous manufactured articles</i>	Proizvodi i transakcije nerazvrstani <i>Commodities and transactions n.e.c.</i>
--	--	--	---	--	--	--	---	--	--	--

IZVOZ u 000 KM / EXPORTS in 000 KM

UKUPNO <i>TOTAL</i>	434.667	61.327	640.877	957.260	1.561	929.839	2.894.226	2.518.307	2.724.740	850
Njemačka <i>Germany</i>	16.810	594	123.929	24.646	-	153.588	507.724	573.307	649.261	2
Hrvatska <i>Croatia</i>	89.236	38.774	155.719	209.524	68	117.426	586.295	186.684	266.836	10
Austrija <i>Austria</i>	7.415	90	27.129	485	130	54.179	306.256	710.945	183.178	1
Srbija <i>Serbia</i>	80.075	9.619	52.082	478.665	1.019	66.488	293.001	74.410	50.020	1
Slovenija <i>Slovenia</i>	27.770	967	74.945	70.732	19	26.333	193.205	254.391	225.722	-
Italija <i>Italy</i>	4.131	-	46.177	3.071	46	92.454	240.492	148.358	275.730	-
Crna Gora <i>Montenegro</i>	55.928	1.950	4.987	106.386	54	22.351	133.859	32.622	18.835	5
Nizozemska <i>Netherlands</i>	4.700	159	1.123	550	-	1.910	58.968	59.745	202.110	0
Francuska <i>France</i>	3.269	6	14.941	1.009	-	1.854	22.855	63.216	115.286	5
Švicarska <i>Switzerland</i>	5.533	119	2.618	33.276	14	1.780	58.842	23.002	75.737	4
Ostale <i>Other</i>	139.800	9.048	137.227	28.915	211	391.475	492.729	391.626	662.024	823

UVOZ u 000 KM / IMPORTS in 000 KM

UKUPNO <i>TOTAL</i>	2.264.806	595.716	216.339	2.945.765	78.281	2.342.833	4.981.580	4.506.083	1.801.065	838
Italija <i>Italy</i>	237.083	22.094	25.243	1.081.962	8.165	208.328	692.468	297.715	157.931	14
Njemačka <i>Germany</i>	246.709	17.309	20.796	24.655	1.425	463.232	574.343	954.115	136.093	5
Kina <i>China</i>	10.776	2	5.015	17.636	88	82.512	402.293	970.214	384.363	-
Hrvatska <i>Croatia</i>	315.823	142.695	21.985	513.115	4.279	141.346	311.984	103.075	76.494	2
Srbija <i>Serbia</i>	323.547	236.864	25.724	289.790	26.729	139.398	307.083	81.641	99.373	-
Turska <i>Turkiye</i>	94.569	791	5.223	4.091	1.170	127.790	451.157	234.795	286.494	-
Austrija <i>Austria</i>	49.443	19.374	9.415	4.989	711	74.063	333.754	199.838	50.025	5
SAD <i>United States</i>	20.651	6.241	4.822	529.047	13	56.373	10.226	72.531	24.460	-
Slovenija <i>Slovenia</i>	48.046	48.357	12.911	40.070	283	128.737	221.808	137.505	67.561	809
Poljska <i>Poland</i>	174.422	13.634	4.201	57.859	186	92.508	173.811	111.713	57.465	-
Ostale <i>Other</i>	743.737	88.355	81.004	382.550	35.231	828.547	1.502.653	1.342.940	460.805	3

Izvor: Baza podataka Uprave za indirektno/neizravno oporezivanje BiH.
 Source: Indirect Taxation Authority of BiH database.

11.2. TOP 10 ZEMALJA U IZVOZU I UVOZU PREMA SEKTORIMA SMTK, 2023
TOP 10 COUNTRIES ACCORDING TO SITC SECTIONS, 2023

	Hrana i žive životinje <i>Food and live animals</i>	Pića i duhan <i>Beverages and tobacco</i>	Sirove materije nejestive osim goriva <i>Crude materials inedible except fuels</i>	Mineralna goriva, maziva i srodni proizvodi <i>Mineral fuels lubricants and related materials</i>	Životinjska i biljna ulja, masti i voskovi <i>Animal and vegetable oils, fats and waxes</i>	Hemijski /kemijski proizvodi <i>Chemicals</i>	Proizvodi razvrstani prema materijalu <i>Manufactured goods classified by material</i>	Mašine/ Strojevi i prijevozna sredstva <i>Machinery and transport equipment</i>	Razni gotovi proizvodi <i>Miscellaneous manufactured articles</i>	Proizvodi i transakcije nerazvrstani <i>Commodities and transactions n.e.c.</i>
--	--	--	---	--	--	--	---	--	--	--

IZVOZ u 000 EUR / EXPORTS in 000 EUR

UKUPNO <i>TOTAL</i>	222.242	31.356	327.675	489.439	798	475.419	1.479.794	1.287.590	1.393.137	435
Njemačka <i>Germany</i>	8.595	304	63.364	12.601	-	78.528	259.595	293.127	331.962	1
Hrvatska <i>Croatia</i>	45.626	19.825	79.618	107.128	35	60.039	299.768	95.450	136.431	5
Austrija <i>Austria</i>	3.791	46	13.871	248	67	27.701	156.586	363.500	93.657	1
Srbija <i>Serbia</i>	40.942	4.918	26.629	244.737	521	33.995	149.809	38.045	25.575	0
Slovenija <i>Slovenia</i>	14.199	495	38.319	36.165	9	13.464	98.784	130.068	115.410	-
Italija <i>Italy</i>	2.112	-	23.610	1.570	23	47.271	122.961	75.854	140.979	-
Crna Gora <i>Montenegro</i>	28.596	997	2.550	54.394	28	11.428	68.441	16.679	9.630	2
Nizozemska <i>Netherlands</i>	2.403	81	574	281	-	976	30.150	30.547	103.337	0
Francuska <i>France</i>	1.671	3	7.639	516	-	948	11.685	32.322	58.945	3
Švicarska <i>Switzerland</i>	2.829	61	1.338	17.014	7	910	30.086	11.761	38.724	2
Ostale <i>Other</i>	71.479	4.626	70.163	14.784	108	200.158	251.928	200.235	338.488	421

UVOZ u 000 EUR / IMPORTS in 000 EUR

UKUPNO <i>TOTAL</i>	1.157.977	304.585	110.612	1.506.146	40.024	1.197.871	2.547.041	2.303.924	920.870	428
Italija <i>Italy</i>	121.218	11.296	12.907	553.199	4.175	106.516	354.053	152.219	80.749	7
Njemačka <i>Germany</i>	126.140	8.850	10.633	12.606	729	236.847	293.657	487.831	69.583	3
Kina <i>China</i>	5.510	1	2.564	9.017	45	42.188	205.689	496.063	196.522	-
Hrvatska <i>Croatia</i>	161.478	72.959	11.241	262.351	2.188	72.269	159.515	52.701	39.111	1
Srbija <i>Serbia</i>	165.427	121.107	13.153	148.167	13.666	71.273	157.009	41.742	50.809	-
Turska <i>Turkiye</i>	48.353	404	2.670	2.092	598	65.338	230.673	120.049	146.482	-
Austrija <i>Austria</i>	25.280	9.906	4.814	2.551	363	37.868	170.646	102.175	25.577	3
SAD <i>United States</i>	10.559	3.191	2.466	270.497	7	28.823	5.229	37.085	12.506	-
Slovenija <i>Slovenia</i>	24.566	24.725	6.601	20.488	145	65.822	113.408	70.305	34.544	413
Poljska <i>Poland</i>	89.181	6.971	2.148	29.583	95	47.299	88.868	57.118	29.381	-
Ostale <i>Other</i>	380.267	45.175	41.416	195.595	18.013	423.629	768.294	686.634	235.606	1

Izvor: Baza podataka Uprave za indirektno/neizravno oporezivanje BiH.
 Source: Indirect Taxation Authority of BiH database.

12.1. IZVOZ PO ZEMLJAMA PO GEOGRAFSKIM ZONAMA
EXPORTS BY COUNTRIES BY GEOGRAPHIC ZONES

u 000 KM
in 000 KM

	2023	<u>2023</u> 2022	
Ukupno	11.163.654	92,3	<i>Total</i>
Evropa	10.734.346	91,9	<i>Europe</i>
Zemlje EU 27	8.381.937	92,9	<i>EU 27 countries</i>
Austrija	1.289.809	105,1	<i>Austria</i>
Belgija	64.416	70,0	<i>Belgium</i>
Bugarska	86.856	216,6	<i>Bulgaria</i>
Češka Republika	174.539	115,2	<i>Czech Republic</i>
Kipar	1.961	79,2	<i>Cyprus</i>
Danska	35.866	72,9	<i>Denmark</i>
Estonija	3.882	78,1	<i>Estonia</i>
Finska	4.365	357,5	<i>Finland</i>
Francuska	222.441	84,7	<i>France</i>
Grčka	15.031	111,1	<i>Greece</i>
Hrvatska	1.650.571	94,9	<i>Croatia</i>
Irska	2.851	185,3	<i>Ireland</i>
Italija	810.459	64,0	<i>Italy</i>
Latvija	2.330	44,5	<i>Latvia</i>
Litvanija	66.727	115,1	<i>Lithuania</i>
Luksemburg	14.306	15,0	<i>Luxembourg</i>
Mađarska	192.045	80,4	<i>Hungary</i>
Malta	527	216,0	<i>Malta</i>
Nizozemska	329.264	99,4	<i>Netherlands</i>
Njemačka	2.049.861	101,8	<i>Germany</i>
Poljska	148.914	69,7	<i>Poland</i>
Portugal	8.112	17,0	<i>Portugal</i>
Rumunija	134.709	103,1	<i>Romania</i>
Slovačka	56.789	76,4	<i>Slovakia</i>
Slovenija	874.085	104,6	<i>Slovenia</i>
Španija	55.257	134,6	<i>Spain</i>
Švedska	85.964	90,8	<i>Sweden</i>
Zemlje EFTE	235.686	112,8	<i>EFTA countries</i>
Island	-	-	<i>Iceland</i>
Lihtenštajn	537	107,2	<i>Liechtenstein</i>
Norveška	34.223	93,7	<i>Norway</i>
Švicarska	200.926	117,7	<i>Switzerland</i>
Ostale evropske zemlje	2.116.723	86,3	<i>Other European countries</i>
Albanija	31.273	86,9	<i>Albania</i>
Crna Gora	376.977	94,4	<i>Montenegro</i>
Kosovo	92.912	87,2	<i>Kosovo</i>

12.1. IZVOZ PO ZEMLJAMA PO GEOGRAFSKIM ZONAMA (nastavak)
EXPORTS BY COUNTRIES BY GEOGRAPHIC ZONES (continued)

u 000 KM
in 000 KM

	2023	<u>2023</u> 2022	
Sjeverna Makedonija	126.554	116,0	<i>North Macedonia</i>
Ruska Federacija	97.131	131,7	<i>Russian Federation</i>
Srbija	1.105.381	79,1	<i>Serbia</i>
Turska	188.150	77,6	<i>Turkiye</i>
Ujedinjeno Kraljevstvo	66.091	126,2	<i>United Kingdom</i>
Ostale zemlje	32.254	90,0	<i>Other countries</i>
Afrika	58.732	75,3	<i>Africa</i>
Zemlje sjeverne Afrike	23.091	39,8	<i>North Africa</i>
Ostale afričke zemlje	35.641	178,2	<i>Other African countries</i>
Amerika	187.677	140,4	<i>America</i>
Zemlje sjeverne Amerike	150.188	135,5	<i>North America</i>
Kanada	1.873	199,5	<i>Canada</i>
SAD	148.314	135,0	<i>United States</i>
Ostale zemlje	1	-	<i>Other countries</i>
Zemlje centralne Amerike i Kariba	22.515	125,2	<i>Central America and Caribbean</i>
Zemlje južne Amerike	14.974	309,8	<i>South America</i>
Azija	174.577	95,4	<i>Asia</i>
Zemlje Bliskog i Srednjeg Istoka	99.029	73,3	<i>Near and Middle Eastern Countries</i>
Ostale zemlje Azije	75.548	157,8	<i>Other Asian countries</i>
Indija	19.576	376,0	<i>India</i>
Japan	940	180,1	<i>Japan</i>
Kina	16.540	112,8	<i>China</i>
Malezija	16.762	293,8	<i>Malaysia</i>
Ostale zemlje	21.730	99,8	<i>Other countries</i>
Okeanija i polarni region	5.657	103,7	<i>Oceania and Polar regions</i>
Australija i Novi Zeland	5.657	103,7	<i>Australia and New Zealand</i>
Australija	5.420	103,9	<i>Australia</i>
Novi Zeland	237	99,2	<i>New Zealand</i>
Ostale zemlje	-	-	<i>Other countries</i>
Ostale zemlje Okeanije i polarnog regiona	-	-	<i>Other countries of Oceania and Polar regions</i>
Neraspoređeno	2.665	21,6	<i>Unclassified</i>

Izvor: Baza podataka Uprave za indirektno/neizravno oporezivanje BiH.
 Source: *Indirect Taxation Authority of BiH database.*

12.2. IZVOZ PO ZEMLJAMA PO GEOGRAFSKIM ZONAMA
EXPORTS BY COUNTRIES BY GEOGRAPHIC ZONES

u 000 EUR
in 000 EUR

	2023	<u>2023</u> 2022	
Ukupno	5.707.886	92,3	<i>Total</i>
Evropa	5.488.384	91,9	<i>Europe</i>
Zemlje EU 27	4.285.616	92,9	<i>EU 27 countries</i>
Austrija	659.469	105,1	<i>Austria</i>
Belgija	32.935	70,0	<i>Belgium</i>
Bugarska	44.409	216,6	<i>Bulgaria</i>
Češka Republika	89.240	115,2	<i>Czech Republic</i>
Kipar	1.003	79,2	<i>Cyprus</i>
Danska	18.338	72,9	<i>Denmark</i>
Estonija	1.985	78,1	<i>Estonia</i>
Finska	2.232	357,5	<i>Finland</i>
Francuska	113.732	84,7	<i>France</i>
Grčka	7.685	111,1	<i>Greece</i>
Hrvatska	843.924	94,9	<i>Croatia</i>
Irska	1.458	185,3	<i>Ireland</i>
Italija	414.381	64,0	<i>Italy</i>
Latvija	1.191	44,5	<i>Latvia</i>
Litvanija	34.117	115,1	<i>Lithuania</i>
Luksemburg	7.315	15,0	<i>Luxembourg</i>
Mađarska	98.191	80,4	<i>Hungary</i>
Malta	269	216,0	<i>Malta</i>
Nizozemska	168.350	99,4	<i>Netherlands</i>
Njemačka	1.048.077	101,8	<i>Germany</i>
Poljska	76.139	69,7	<i>Poland</i>
Portugal	4.148	17,0	<i>Portugal</i>
Rumunija	68.876	103,1	<i>Romania</i>
Slovačka	29.036	76,4	<i>Slovakia</i>
Slovenija	446.913	104,6	<i>Slovenia</i>
Španija	28.252	134,6	<i>Spain</i>
Švedska	43.953	90,8	<i>Sweden</i>
Zemlje EFTE	120.504	112,8	<i>EFTA countries</i>
Island	-	-	<i>Iceland</i>
Lihtenštajn	275	107,2	<i>Liechtenstein</i>
Norveška	17.498	93,7	<i>Norway</i>
Švicarska	102.732	117,7	<i>Switzerland</i>
Ostale evropske zemlje	1.082.263	86,3	<i>Other European countries</i>
Albanija	15.990	86,9	<i>Albania</i>
Crna Gora	192.745	94,4	<i>Montenegro</i>
Kosovo	47.505	87,2	<i>Kosovo</i>

12.2. IZVOZ PO ZEMLJAMA PO GEOGRAFSKIM ZONAMA (nastavak)
EXPORTS BY COUNTRIES BY GEOGRAPHIC ZONES (continued)

u 000 EUR
in 000 EUR

	2023	2022	
Sjeverna Makedonija	64.706	116,0	<i>North Macedonia</i>
Ruska Federacija	49.662	131,7	<i>Russian Federation</i>
Srbija	565.172	79,1	<i>Serbia</i>
Turska	96.200	77,6	<i>Turkiye</i>
Ujedinjeno Kraljevstvo	33.792	126,2	<i>United Kingdom</i>
Ostale zemlje	16.491	90,0	<i>Other countries</i>
Afrika	30.029	75,3	<i>Africa</i>
Zemlje sjeverne Afrike	11.806	39,8	<i>North Africa</i>
Ostale afričke zemlje	18.223	178,2	<i>Other African countries</i>
Amerika	95.958	140,4	<i>America</i>
Zemlje sjeverne Amerike	76.790	135,5	<i>North America</i>
Kanada	958	199,5	<i>Canada</i>
SAD	75.832	135,0	<i>United States</i>
Ostale zemlje	1	-	<i>Other countries</i>
Zemlje centralne Amerike i Kariba	11.512	125,2	<i>Central America and Caribbean</i>
Zemlje južne Amerike	7.656	309,8	<i>South America</i>
Azija	89.260	95,4	<i>Asia</i>
Zemlje Bliskog i Srednjeg Istoka	50.633	73,3	<i>Near and Middle Eastern Countries</i>
Ostale zemlje Azije	38.627	157,8	<i>Other Asian countries</i>
Indija	10.009	376,0	<i>India</i>
Japan	481	180,1	<i>Japan</i>
Kina	8.457	112,8	<i>China</i>
Malezija	8.570	293,8	<i>Malaysia</i>
Ostale zemlje	11.110	99,8	<i>Other countries</i>
Okeanija i polarni region	2.892	103,7	<i>Oceania and Polar regions</i>
Australija i Novi Zeland	2.892	103,7	<i>Australia and New Zealand</i>
Australija	2.771	103,9	<i>Australia</i>
Novi Zeland	121	99,2	<i>New Zealand</i>
Ostale zemlje	-	-	<i>Other countries</i>
Ostale zemlje Okeanije i polarnog regiona	-	-	<i>Other countries of Oceania and Polar regions</i>
Neraspoređeno	1.363	21,6	<i>Unclassified</i>

Izvor: Baza podataka Uprave za indirektno/neizravno oporezivanje BiH.
 Source: *Indirect Taxation Authority of BiH database.*

13.1. UVOZ PO ZEMLJAMA PO GEOGRAFSKIM ZONAMA
IMPORTS BY COUNTRIES BY GEOGRAPHIC ZONES

u 000 KM
in 000 KM

	2023	<u>2023</u> 2022	
Ukupno	19.733.306	96,8	<i>Total</i>
Evropa	15.521.891	97,6	<i>Europe</i>
Zemlje EU 27	11.840.168	100,2	<i>EU 27 countries</i>
Austrija	741.616	100,0	<i>Austria</i>
Belgija	189.190	89,7	<i>Belgium</i>
Bugarska	78.722	93,2	<i>Bulgaria</i>
Češka Republika	393.273	104,5	<i>Czech Republic</i>
Kipar	755	297,2	<i>Cyprus</i>
Danska	52.290	107,9	<i>Denmark</i>
Estonija	3.013	64,1	<i>Estonia</i>
Finska	46.160	131,2	<i>Finland</i>
Francuska	353.254	103,4	<i>France</i>
Grčka	141.161	88,4	<i>Greece</i>
Hrvatska	1.630.798	70,3	<i>Croatia</i>
Irska	83.474	121,5	<i>Ireland</i>
Italija	2.731.004	116,6	<i>Italy</i>
Latvija	5.802	106,2	<i>Latvia</i>
Litvanija	14.179	110,7	<i>Lithuania</i>
Luksemburg	10.066	122,5	<i>Luxembourg</i>
Mađarska	419.834	89,9	<i>Hungary</i>
Malta	7.089	136,9	<i>Malta</i>
Nizozemska	308.147	126,7	<i>Netherlands</i>
Njemačka	2.438.681	108,8	<i>Germany</i>
Poljska	685.800	113,6	<i>Poland</i>
Portugal	35.500	106,5	<i>Portugal</i>
Rumunija	192.623	98,5	<i>Romania</i>
Slovačka	187.261	91,3	<i>Slovakia</i>
Slovenija	706.087	98,0	<i>Slovenia</i>
Španija	251.432	108,0	<i>Spain</i>
Švedska	132.957	122,7	<i>Sweden</i>
Zemlje EFTE	159.608	100,4	<i>EFTA countries</i>
Island	337	45,9	<i>Iceland</i>
Lihtenštajn	851	90,6	<i>Liechtenstein</i>
Norveška	21.186	87,4	<i>Norway</i>
Švicarska	137.234	103,2	<i>Switzerland</i>
Ostale evropske zemlje	3.522.115	89,8	<i>Other European countries</i>
Albanija	39.432	114,1	<i>Albania</i>
Crna Gora	42.028	63,8	<i>Montenegro</i>
Kosovo	20.947	110,7	<i>Kosovo</i>

13.1. UVOZ PO ZEMLJAMA PO GEOGRAFSKIM ZONAMA (nastavak)
IMPORTS BY COUNTRIES BY GEOGRAPHIC ZONES (continued)

u 000 KM
in 000 KM

	2023	2022	
Sjeverna Makedonija	129.634	110,6	<i>North Macedonia</i>
Ruska Federacija	372.916	69,2	<i>Russian Federation</i>
Srbija	1.530.150	93,2	<i>Serbia</i>
Turska	1.206.081	89,4	<i>Turkiye</i>
Ujedinjeno Kraljevstvo	135.335	123,2	<i>United Kingdom</i>
Ostale zemlje	45.592	102,5	<i>Other countries</i>
Afrika	171.425	204,2	<i>Africa</i>
Zemlje sjeverne Afrike	143.518	223,2	<i>North Africa</i>
Ostale afričke zemlje	27.907	142,0	<i>Other African countries</i>
Amerika	969.003	84,2	<i>America</i>
Zemlje sjeverne Amerike	741.958	82,0	<i>North America</i>
Kanada	17.593	135,3	<i>Canada</i>
SAD	724.365	81,2	<i>United States</i>
Ostale zemlje	-	-	<i>Other countries</i>
Zemlje centralne Amerike i Kariba	36.422	86,9	<i>Central America and Caribbean</i>
Zemlje južne Amerike	190.623	93,5	<i>South America</i>
Azija	3.024.036	93,2	<i>Asia</i>
Zemlje Bliskog i Srednjeg Istoka	137.495	71,6	<i>Near and Middle Eastern Countries</i>
Ostale zemlje Azije	2.886.541	94,6	<i>Other Asian countries</i>
Indija	318.427	42,3	<i>India</i>
Japan	127.028	142,9	<i>Japan</i>
Kina	1.872.899	112,1	<i>China</i>
Malezija	35.434	148,1	<i>Malaysia</i>
Ostale zemlje	532.753	103,4	<i>Other countries</i>
Okeanija i polarni region	33.858	251,7	<i>Oceania and Polar regions</i>
Australija i Novi Zeland	33.665	255,3	<i>Australia and New Zealand</i>
Australija	33.282	262,2	<i>Australia</i>
Novi Zeland	340	78,2	<i>New Zealand</i>
Ostale zemlje	43	75,4	<i>Other countries</i>
Ostale zemlje Okeanije i polarnog regiona	193	72,8	<i>Other countries of Oceania and Polar regions</i>
Neraspoređeno	13.093	203,6	<i>Unclassified</i>

Izvor: Baza podataka Uprave za indirektno/neizravno oporezivanje BiH.
Source: *Indirect Taxation Authority of BiH database.*

13.2. UVOZ PO ZEMLJAMA PO GEOGRAFSKIM ZONAMA
IMPORTS BY COUNTRIES BY GEOGRAPHIC ZONES

u 000 EUR
in 000 EUR

	2023	<u>2023</u> 2022	
Ukupno	10.089.479	96,8	<i>Total</i>
Evropa	7.936.217	97,6	<i>Europe</i>
Zemlje EU 27	6.053.782	100,2	<i>EU 27 countries</i>
Austrija	379.182	100,0	<i>Austria</i>
Belgija	96.731	89,7	<i>Belgium</i>
Bugarska	40.250	93,2	<i>Bulgaria</i>
Češka Republika	201.077	104,5	<i>Czech Republic</i>
Kipar	386	297,2	<i>Cyprus</i>
Danska	26.735	107,9	<i>Denmark</i>
Estonija	1.541	64,1	<i>Estonia</i>
Finska	23.601	131,2	<i>Finland</i>
Francuska	180.616	103,4	<i>France</i>
Grčka	72.174	88,4	<i>Greece</i>
Hrvatska	833.814	70,3	<i>Croatia</i>
Irska	42.680	121,5	<i>Ireland</i>
Italija	1.396.340	116,6	<i>Italy</i>
Latvija	2.967	106,2	<i>Latvia</i>
Litvanija	7.250	110,7	<i>Lithuania</i>
Luksemburg	5.147	122,5	<i>Luxembourg</i>
Mađarska	214.658	89,9	<i>Hungary</i>
Malta	3.625	136,9	<i>Malta</i>
Nizozemska	157.553	126,7	<i>Netherlands</i>
Njemačka	1.246.878	108,8	<i>Germany</i>
Poljska	350.644	113,6	<i>Poland</i>
Portugal	18.151	106,5	<i>Portugal</i>
Rumunija	98.487	98,5	<i>Romania</i>
Slovačka	95.745	91,3	<i>Slovakia</i>
Slovenija	361.017	98,0	<i>Slovenia</i>
Španija	128.555	108,0	<i>Spain</i>
Švedska	67.980	122,7	<i>Sweden</i>
Zemlje EFTE	81.606	100,4	<i>EFTA countries</i>
Island	172	45,9	<i>Iceland</i>
Lihtenštajn	435	90,6	<i>Liechtenstein</i>
Norveška	10.832	87,4	<i>Norway</i>
Švicarska	70.167	103,2	<i>Switzerland</i>
Ostale evropske zemlje	1.800.829	89,8	<i>Other European countries</i>
Albanija	20.161	114,1	<i>Albania</i>
Crna Gora	21.489	63,8	<i>Montenegro</i>
Kosovo	10.710	110,7	<i>Kosovo</i>

13.2. UVOZ PO ZEMLJAMA PO GEOGRAFSKIM ZONAMA (nastavak)
IMPORTS BY COUNTRIES BY GEOGRAPHIC ZONES (continued)

u 000 EUR
in 000 EUR

	2023	<u>2023</u> 2022	
Sjeverna Makedonija	66.281	110,6	<i>North Macedonia</i>
Ruska Federacija	190.669	69,2	<i>Russian Federation</i>
Srbija	782.353	93,2	<i>Serbia</i>
Turska	616.659	89,4	<i>Turkiye</i>
Ujedinjeno Kraljevstvo	69.196	123,2	<i>United Kingdom</i>
Ostale zemlje	23.311	102,5	<i>Other countries</i>
Afrika	87.648	204,2	<i>Africa</i>
Zemlje sjeverne Afrike	73.380	223,2	<i>North Africa</i>
Ostale afričke zemlje	14.269	142,0	<i>Other African countries</i>
Amerika	495.443	84,2	<i>America</i>
Zemlje sjeverne Amerike	379.357	82,0	<i>North America</i>
Kanada	8.995	135,3	<i>Canada</i>
SAD	370.362	81,2	<i>United States</i>
Ostale zemlje	-	-	<i>Other countries</i>
Zemlje centralne Amerike i Kariba	18.622	86,9	<i>Central America and Caribbean</i>
Zemlje južne Amerike	97.464	93,5	<i>South America</i>
Azija	1.546.165	93,2	<i>Asia</i>
Zemlje Bliskog i Srednjeg Istoka	70.300	71,6	<i>Near and Middle Eastern Countries</i>
Ostale zemlje Azije	1.475.865	94,6	<i>Other Asian countries</i>
Indija	162.809	42,3	<i>India</i>
Japan	64.948	142,9	<i>Japan</i>
Kina	957.598	112,1	<i>China</i>
Malezija	18.117	148,1	<i>Malaysia</i>
Ostale zemlje	272.392	103,4	<i>Other countries</i>
Okeanija i polarni region	17.311	251,7	<i>Oceania and Polar regions</i>
Australija i Novi Zeland	17.213	255,3	<i>Australia and New Zealand</i>
Australija	17.017	262,2	<i>Australia</i>
Novi Zeland	174	78,2	<i>New Zealand</i>
Ostale zemlje	22	75,4	<i>Other countries</i>
Ostale zemlje Okeanije i polarnog regiona	99	72,8	<i>Other countries of Oceania and Polar regions</i>
Neraspoređeno	6.694	203,6	<i>Unclassified</i>

Izvor: Baza podataka Uprave za indirektno/neizravno oporezivanje BiH.
Source: *Indirect Taxation Authority of BiH database.*

14.1. IZVOZ PO ODJELJCIMA CARINSKE TARIFE (HS)
EXPORTS BY HS SECTIONS

u 000 KM
in 000 KM

	2023
UKUPNO TOTAL	11.163.654
I Žive životinje, proizvodi životinjskog porijekla <i>Live animals; animal products</i>	135.885
II Biljni proizvodi <i>Vegetable products</i>	98.502
III Životinjske i biljne masti, ulja i voskovi; prerađene jestive masti <i>Animal or vegetable fats and oils; prepared edible Fats; animal or vegetable waxes</i>	1.651
IV Proizvodi prehrambene industrije; pića, alkoholi, sirće; duhan i zamjene duhana <i>Prepared foodstuffs; beverages, spirits, vinegar; tobacco and tobacco substitutes</i>	276.925
V Mineralni proizvodi <i>Mineral products</i>	1.131.134
VI Produkti hemijske industrije ili srodnih industrija <i>Products of the chemical or allied industries</i>	776.407
VII Plastika i proizvodi od plastike; kaučuk i proizvodi od kaučuka i gume <i>Plastics and articles thereof; rubber and articles thereof</i>	591.549
VIII Sirova i štavljena koža, krzna; tašne, kaiši, sedla, remeni i dr. proizvodi od kože <i>Raw skins, leather, furskins and articles thereof; saddlery and harness; handbags</i>	80.530
IX Drvo; proizvodi od drveta, pluta i slame; drv. ugalj; košarački i pletarski proizvodi <i>Wood, cork, straw and articles thereof; wood charcoal; basketware and wickerwork</i>	417.304
X Celuloza; papir, karton; proizvodi i otpaci (za reciklažu) od papira i kartona <i>Pulp; waste of paper or paperboard; paper and paperboard and articles thereof</i>	240.106
XI Tekstil i proizvodi od tekstila <i>Textiles and textile articles</i>	511.672
XII Obuća, kape, kišobrani, štapovi; perje i proizvodi od perja; umj. cvijeće; perike <i>Footwear, headgear, umbrellas; feathers; artificial flowers; articles of human hair</i>	304.777
XIII Proizvodi od kamena, gipsa, betona; keramika; staklo i proizvodi od stakla <i>Articles of stone, plaster, cement or similar; ceramics; glass and glassware</i>	206.293
XIV Biseri, drago kamenja, plemeniti metali; imitacije nakita; zlatne monete <i>Pearls, precious stones, precious metals; imitation jewellery; coin</i>	24.468
XV Obični metali i proizvodi od običnih metala <i>Base metals and articles of base metal</i>	2.349.524
XVI Mašine; električni aparati; TV i aparati za snimanje i reprodukciju zvuka; dijelovi <i>Machinery; electrical equipment; TV and sound recorders and reproducers; parts</i>	2.031.072
XVII Vozila, avioni, plovila i prateća oprema u transportu <i>Vehicles, aircraft, vessels and associated transport equipment</i>	548.782
XVIII Optički, foto-kinematografski, mjerni i sl. precizni uređaji; satovi; muzič. Instrumenti; dijelovi <i>Optical, measuring and precision instruments; clocks; musical instruments; parts</i>	61.635
XIX Oružje i municija; njihovi dijelovi i pribor <i>Arms and ammunition; parts and accessories thereof</i>	314.789
XX Razni proizvodi <i>Miscellaneous manufactured articles</i>	1.060.422
XXI Umjetnine, kolekcionarski predmeti i starine (antikviteti) <i>Works of Art, collectors' pieces and antiques</i>	46
Neraspoređeno <i>Unclassified</i>	181

Izvor: Baza podataka Uprave za indirektno/neizravno oporezivanje BiH.
Source: Indirect Taxation Authority of BiH database.

14.2. IZVOZ PO ODJELJCIMA CARINSKE TARIFE (HS)
EXPORTS BY HS SECTIONS

u 000 EUR
in 000 EUR

	2023
UKUPNO TOTAL	5.707.885
I Žive životinje, proizvodi životinjskog porijekla <i>Live animals; animal products</i>	69.477
II Biljni proizvodi <i>Vegetable products</i>	50.363
III Životinjske i biljne masti, ulja i voskovi; prerađene jestive masti <i>Animal or vegetable fats and oils; prepared edible Fats; animal or vegetable waxes</i>	844
IV Proizvodi prehrambene industrije; pića, alkoholi, sirće; duhan i zamjene duhana <i>Prepared foodstuffs; beverages, spirits, vinegar; tobacco and tobacco substitutes</i>	141.589
V Mineralni proizvodi <i>Mineral products</i>	578.340
VI Produkti hemijske industrije ili srodnih industrija <i>Products of the chemical or allied industries</i>	396.970
VII Plastika i proizvodi od plastike; kaučuk i proizvodi od kaučuka i gume <i>Plastics and articles thereof; rubber and articles thereof</i>	302.454
VIII Sirova i štavljena koža, krzna; tašne, kaiši, sedla, remeni i dr. proizvodi od kože <i>Raw skins, leather, furskins and articles thereof; saddlery and harness; handbags</i>	41.174
IX Drvo; proizvodi od drveta, pluta i slame; drv. ugalj; košarački i pletarski proizvodi <i>Wood, cork, straw and articles thereof; wood charcoal; basketware and wickerwork</i>	213.364
X Celuloza; papir, karton; proizvodi i otpaci (za reciklažu) od papira i kartona <i>Pulp; waste of paper or paperboard; paper and paperboard and articles thereof</i>	122.764
XI Tekstil i proizvodi od tekstila <i>Textiles and textile articles</i>	261.614
XII Obuća, kape, kišobrani, štapovi; perje i proizvodi od perja; umj. cvijeće; perike <i>Footwear, headgear, umbrellas; feathers; artificial flowers; articles of human hair</i>	155.830
XIII Proizvodi od kamena, gipsa, betona; keramika; staklo i proizvodi od stakla <i>Articles of stone, plaster, cement or similar; ceramics; glass and glassware</i>	105.476
XIV Biseri, drago kamenja, plemeniti metali; imitacije nakita; zlatne monete <i>Pearls, precious stones, precious metals; imitation jewellery; coin</i>	12.510
XV Obični metali i proizvodi od običnih metala <i>Base metals and articles of base metal</i>	1.201.292
XVI Mašine; električni aparati; TV i aparati za snimanje i reprodukciju zvuka; dijelovi <i>Machinery; electrical equipment; TV and sound recorders and reproducers; parts</i>	1.038.470
XVII Vozila, avioni, plovila i prateća oprema u transportu <i>Vehicles, aircraft, vessels and associated transport equipment</i>	280.588
XVIII Optički, foto-kinematografski, mjerni i sl. precizni uređaji; satovi; muzič. Instrumenti; dijelovi <i>Optical, measuring and precision instruments; clocks; musical instruments; parts</i>	31.513
XIX Oružje i municija; njihovi dijelovi i pribor <i>Arms and ammunition; parts and accessories thereof</i>	160.949
XX Razni proizvodi <i>Miscellaneous manufactured articles</i>	542.185
XXI Umjetnine, kolekcionarski predmeti i starine (antikviteti) <i>Works of Art, collectors' pieces and antiques</i>	24
Neraspoređeno <i>Unclassified</i>	92

Izvor: Baza podataka Uprave za indirektno/neizravno oporezivanje BiH.
Source: Indirect Taxation Authority of BiH database.

15.1. UVOZ PO ODJELJCIMA CARINSKE TARIFE (HS)
IMPORTS BY HS SECTIONS

u 000 KM
in 000 KM

	2023
UKUPNO TOTAL	19.733.306
I Žive životinje, proizvodi životinjskog porijekla <i>Live animals; animal products</i>	631.348
II Biljni proizvodi <i>Vegetable products</i>	589.556
III Životinjske i biljne masti, ulja i voskovi; prerađene jestive masti <i>Animal or vegetable fats and oils; prepared edible Fats; animal or vegetable waxes</i>	112.038
IV Proizvodi prehrambene industrije; pića, alkoholi, sirće; duhan i zamjene duhana <i>Prepared foodstuffs; beverages, spirits, vinegar; tobacco and tobacco substitutes</i>	1.660.960
V Mineralni proizvodi <i>Mineral products</i>	3.048.035
VI Produkti hemijske industrije ili srodnih industrija <i>Products of the chemical or allied industries</i>	1.615.418
VII Plastika i proizvodi od plastike; kaučuk i proizvodi od kaučuka i gume <i>Plastics and articles thereof; rubber and articles thereof</i>	1.207.459
VIII Sirova i štavljena koža, krzna; tašne, kaiši, sedla, remeni i dr. proizvodi od kože <i>Raw skins, leather, furskins and articles thereof; saddlery and harness; handbags</i>	185.611
IX Drvo; proizvodi od drveta, pluta i slame; drv. ugalj; košarački i pletarski proizvodi <i>Wood, cork, straw and articles thereof; wood charcoal; basketware and wickerwork</i>	320.904
X Celuloza; papir, karton; proizvodi i otpaci (za reciklažu) od papira i kartona <i>Pulp; waste of paper or paperboard; paper and paperboard and articles thereof</i>	361.681
XI Tekstil i proizvodi od tekstila <i>Textiles and textile articles</i>	1.018.337
XII Obuća, kape, kišobrani, štapovi; perje i proizvodi od perja; umj. cvijeće; perike <i>Footwear, headgear, umbrellas; feathers; artificial flowers; articles of human hair</i>	202.226
XIII Proizvodi od kamena, gipsa, betona; keramika; staklo i proizvodi od stakla <i>Articles of stone, plaster, cement or similar; ceramics; glass and glassware</i>	385.883
XIV Biseri, drago kamenja, plemeniti metali; imitacije nakita; zlatne monete <i>Pearls, precious stones, precious metals; imitation jewellery; coin</i>	51.104
XV Obični metali i proizvodi od običnih metala <i>Base metals and articles of base metal</i>	3.073.485
XVI Mašine; električni aparati; TV i aparati za snimanje i reprodukciju zvuka; dijelovi <i>Machinery; electrical equipment; TV and sound recorders and reproducers; parts</i>	3.152.811
XVII Vozila, avioni, plovila i prateća oprema u transportu <i>Vehicles, aircraft, vessels and associated transport equipment</i>	1.348.328
XVIII Optički, foto-kinematografski, mjerni i sl. precizni uređaji; satovi; muzič. Instrumenti; dijelovi <i>Optical, measuring and precision instruments; clocks; musical instruments; parts</i>	284.400
XIX Oružje i municija; njihovi dijelovi i pribor <i>Arms and ammunition; parts and accessories thereof</i>	20.478
XX Razni proizvodi <i>Miscellaneous manufactured articles</i>	459.867
XXI Umjetnine, kolekcionarski predmeti i starine (antikviteti) <i>Works of Art, collectors' pieces and antiques</i>	3.364
Neraspoređeno <i>Unclassified</i>	14

Izvor: Baza podataka Uprave za indirektno/neizravno oporezivanje BiH.
Source: Indirect Taxation Authority of BiH database.

15.2. UVOZ PO ODJELJCIMA CARINSKE TARIFE (HS)
IMPORTS BY HS SECTIONS

u 000 EUR
in 000 EUR

	2023
UKUPNO TOTAL	10.089.479
I Žive životinje, proizvodi životinjskog porijekla <i>Live animals; animal products</i>	322.803
II Biljni proizvodi <i>Vegetable products</i>	301.435
III Životinjske i biljne masti, ulja i voskovi; prerađene jestive masti <i>Animal or vegetable fats and oils; prepared edible Fats; animal or vegetable waxes</i>	57.284
IV Proizvodi prehrambene industrije; pića, alkoholi, sirće; duhan i zamjene duhana <i>Prepared foodstuffs; beverages, spirits, vinegar; tobacco and tobacco substitutes</i>	849.235
V Mineralni proizvodi <i>Mineral products</i>	1.558.435
VI Produkti hemijske industrije ili srodnih industrija <i>Products of the chemical or allied industries</i>	825.950
VII Plastika i proizvodi od plastike; kaučuk i proizvodi od kaučuka i gume <i>Plastics and articles thereof; rubber and articles thereof</i>	617.364
VIII Sirova i štavljena koža, krzna; tašne, kaiši, sedla, remeni i dr. proizvodi od kože <i>Raw skins, leather, furskins and articles thereof; saddlery and harness; handbags</i>	94.901
IX Drvo; proizvodi od drveta, pluta i slame; drv. ugalj; košarački i pletarski proizvodi <i>Wood, cork, straw and articles thereof; wood charcoal; basketware and wickerwork</i>	164.075
X Celuloza; papir, karton; proizvodi i otpaci (za reciklažu) od papira i kartona <i>Pulp; waste of paper or paperboard; paper and paperboard and articles thereof</i>	184.924
XI Tekstil i proizvodi od tekstila <i>Textiles and textile articles</i>	520.668
XII Obuća, kape, kišobrani, štapovi; perje i proizvodi od perja; umj. cvijeće; perike <i>Footwear, headgear, umbrellas; feathers; artificial flowers; articles of human hair</i>	103.397
XIII Proizvodi od kamena, gipsa, betona; keramika; staklo i proizvodi od stakla <i>Articles of stone, plaster, cement or similar; ceramics; glass and glassware</i>	197.299
XIV Biseri, drago kamenja, plemeniti metali; imitacije nakita; zlatne monete <i>Pearls, precious stones, precious metals; imitation jewellery; coin</i>	26.129
XV Obični metali i proizvodi od običnih metala <i>Base metals and articles of base metal</i>	1.571.448
XVI Mašine; električni aparati; TV i aparati za snimanje i reprodukciju zvuka; dijelovi <i>Machinery; electrical equipment; TV and sound recorders and reproducers; parts</i>	1.612.007
XVII Vozila, avioni, plovila i prateća oprema u transportu <i>Vehicles, aircraft, vessels and associated transport equipment</i>	689.389
XVIII Optički, foto-kinematografski, mjerni i sl. precizni uređaji; satovi; muzič. Instrumenti; dijelovi <i>Optical, measuring and precision instruments; clocks; musical instruments; parts</i>	145.411
XIX Oružje i municija; njihovi dijelovi i pribor <i>Arms and ammunition; parts and accessories thereof</i>	10.470
XX Razni proizvodi <i>Miscellaneous manufactured articles</i>	235.127
XXI Umjetnine, kolekcionarski predmeti i starine (antikviteti) <i>Works of Art, collectors' pieces and antiques</i>	1.720
Neraspoređeno <i>Unclassified</i>	7

Izvor: Baza podataka Uprave za indirektno/neizravno oporezivanje BiH.
Source: Indirect Taxation Authority of BiH database.

16.1. IZVOZ PO GLAVAMA CARINSKE TARIFE (HS)
EXPORTS BY HS CHAPTERS

u 000 KM
in 000 KM

	2023
UKUPNO TOTAL	11.163.654
01 Žive životinje <i>Live animals</i>	393
02 Meso i drugi klanični proizvodi za jelo <i>Meat and edible meat offal</i>	41.243
03 Ribe, ljuskari, mekušci, i slično <i>Fish and crustaceans, molluscs and other aquatic invertebrates</i>	11.529
04 Mlijeko, ptičja jaja, med, i slično <i>Dairy produce; birds' eggs; natural honey; edible products of animal origin, n.e.s.</i>	81.478
05 Ostali proizvodi životinjskog porijekla <i>Products of animal origin, not elsewhere specified or included</i>	1.242
06 Cvijeće, ukrasne biljke, korijenje i slično <i>Live trees and other plants; bulbs, roots; cut flowers and ornamental foliage</i>	5.875
07 Povrće, korijenje i krtole za jelo <i>Edible vegetables and certain roots and tubers</i>	20.090
08 Voće za jelo; kore agruma, dinja, lubenica <i>Edible fruit and nuts; peel of citrus fruit or melons</i>	37.429
09 Kafa, čaj, mate čaj i začini <i>Coffee, tea, maté and spices</i>	18.525
10 Žitarice <i>Cereals</i>	277
11 Proizvodi mlinske industrije; skrob, i slično <i>Products of the milling industry; malt; starches; inulin; wheat gluten</i>	8.236
12 Zrnevlje, sjeme, plodovi, stočna hrana i slično <i>Oil seeds, oleaginous fruits, grains, seeds; industrial or medicinal plants;</i>	8.061
13 Šelak; gume, smole i slično <i>Lac; gums, resins and other vegetable saps and extracts</i>	8
14 Pletarski biljni materijal i slično <i>Vegetable plaiting materials; vegetable products n.e.s.</i>	1
15 Biljna i životinjska masnoća i vosak, i slično <i>Animal or vegetable fats, oils and waxes; prepared edible fats</i>	1.651
16 Prerađevine od mesa, riba, ljuskara, i slično <i>Preparations of meat, fish, crustaceans, molluscs or other aquatic invertebrates</i>	85.042
17 Šećer i proizvodi od šećera <i>Sugars and sugar confectionery</i>	768
18 Kakao i proizvodi od kakao <i>Cocoa and cocoa preparations</i>	2.895
19 Proizvodi na bazi žitarica, mlijeka, i slično <i>Preparations of cereals, flour, starch or milk; pastrycooks' products</i>	84.598
20 Proizvodi od povrća, voća, i slično <i>Preparations of vegetables, fruit, nuts or other parts of plants</i>	13.661
21 Razni proizvodi za ishranu <i>Miscellaneous edible preparations</i>	20.398
22 Pića, alkoholi, i sirće <i>Beverages, spirits and vinegar</i>	60.805
23 Ostaci i otpaci prehrambene industrije, i slično <i>Residues and waste from the food industries; prepared animal fodder</i>	7.774
24 Duhan i proizvodi zamjene duhana <i>Tobacco and manufactured tobacco substitutes</i>	984
25 So, sumpor, zemlja, kamen, gips, kreč, cement <i>Salt; sulphur; earths and stone; plastering materials, lime and cement</i>	122.819

16.1. IZVOZ PO GLAVAMA CARINSKE TARIFE (HS) (nastavak)
EXPORTS BY HS CHAPTERS (continued)

u 000 KM
in 000 KM

	2023
26 Rude, zgure i pepeli <i>Ores, slag and ash</i>	49.706
27 Mineralna goriva i ulja, bitumenozne tvari i slično <i>Mineral fuels, mineral oils; bituminous substances; mineral waxes</i>	958.609
28 Mineralne hemikalije, jedinjenja rijetkih metala, radioaktivnih elemenata i izotopa <i>Inorganic chemicals; compounds of rare metals, radioactive elements or isotopes</i>	443.425
29 Organski hemijski proizvodi <i>Organic chemicals</i>	16.847
30 Farmaceutski proizvodi <i>Pharmaceutical products</i>	128.348
31 Đubriva <i>Fertilisers</i>	2.803
32 Hemikalije za bojenje, štavljenje, zaptivanje; boje, mastila i slično <i>Tanning or dyeing extracts; dyes, pigments; paints and varnishes; inks</i>	18.537
33 Eterična ulja, parfimerijski proizvodi i slično <i>Essential oils and resinoids; perfumery, cosmetic or toilet preparations</i>	33.842
34 Sapuni, deterdženti, voskovi, svijeće, preparati za stomatologiju, za poliranje i sl. <i>Soap, washing and polishing preparations, waxes, candles, dental preparations</i>	25.743
35 Bjelančevinaste tvari, ljepkovi, enzimi, i slično <i>Albuminoidal substances; modified starches; glues; enzymes</i>	1.911
36 Eksplozivi, pirotehnika, šibice i ostale zapaljive materije <i>Explosives; pyrotechnic products; matches;</i>	81.129
37 Fotografski i kinematografski proizvodi <i>Photographic or cinematographic goods</i>	230
38 Razni proizvodi hemijske industrije <i>Miscellaneous chemical products</i>	23.593
39 Plastične mase i proizvodi od plastičnih masa <i>Plastics and articles thereof</i>	582.045
40 Kaučuk i proizvodi od kaučuka i gume <i>Rubber and articles thereof</i>	9.505
41 Sirova krupna i sitna koža, i štavljena koža <i>Raw hides and skins (other than furskins) and leather</i>	26.115
42 Proizvodi od kože, koferi, ručne torbe i slično <i>Articles of leather; travel goods, handbags and similar containers</i>	49.086
43 Prirodno i vještačko krzno, proizvodi od krzna <i>Furskins and artificial fur; manufactures thereof</i>	5.329
44 Drvo i proizvodi od drveta; drveni ugalj <i>Wood and articles of wood; wood charcoal</i>	413.049
45 Pluta i proizvodi od plute <i>Cork and articles of cork</i>	37
46 Korparski, pletarski i slični proizvodi <i>Manufactures of straw, esparto, etc; basketware and wickerwork</i>	4.217
47 Celuloza, papirni otpad (za reciklažu), reciklirani papir ili karton <i>Pulp; recovered (waste and scrap) paper or paperboard</i>	7.203
48 Papir, karton, i slični proizvodi <i>Paper and paperboard; articles of paper pulp, of paper or of paperboard</i>	181.171
49 Knjige, novine, časopisi i drugi proizvodi štamparske industrije <i>Printed books, newspapers and other products of the printing industry</i>	51.732
50 Svila <i>Silk</i>	182
51 Vuna, životinjska dlaka, i slično <i>Wool, fine or coarse animal hair; horsehair yarn and woven fabric</i>	336
52 Pamuk <i>Cotton</i>	932

16.1. IZVOZ PO GLAVAMA CARINSKE TARIFE (HS) (nastavak)
EXPORTS BY HS CHAPTERS (continued)

u 000 KM
in 000 KM

	2023
53 Ostali biljni tekstil, papirno predivo i slično <i>Other vegetable textile fibres; paper yarn and woven fabrics of paper yarn</i>	11
54 Vještački ili sintetski filamenti <i>Man-made filaments; strip and the like of man-made textile materials</i>	4.556
55 Vještačka ili sintetska vlakna, sječena <i>Man-made staple fibres</i>	1.447
56 Vata, filc, specijalna prediva, konopci i slično <i>Wadding, felt and nonwovens; special yarns; twine, cordage, ropes and cables</i>	1.399
57 Tepisi i ostali podni pokrivači <i>Carpets and other textile floor coverings</i>	2.502
58 Specijalne tkanine, čipke, tapiserije, i slično <i>Special woven fabrics; tufted textile fabrics; lace; tapestries; trimmings</i>	8.016
59 Impregirane, obložene ili laminirane tekstilne tkanine; tekstil za industr. upotrebu <i>Impregnated, coated or laminated textile fabrics; textile articles for industrial use</i>	9.974
60 Pleteni ili kukičani materijali <i>Knitted or crocheted fabrics</i>	6.462
61 Odjeća i pribor za odjeću, pleteni ili kukičani <i>Articles of apparel and clothing accessories, knitted or crocheted</i>	165.420
62 Odjeća i pribor za odjeću, ostalo <i>Articles of apparel and clothing accessories, not knitted or crocheted</i>	283.096
63 Ostali gotovi ili dotrajali tekstilni proizvodi <i>Other made-up textile articles; sets; worn clothing and worn textile articles; rags</i>	27.339
64 Obuća, kamašne i slično <i>Footwear, gaiters and the like; parts of such articles</i>	265.123
65 Pokrivke za glavu i njihovi dijelovi <i>Headgear and parts thereof</i>	2.078
66 Kišobrani, suncobrani, štapovi, bičevi, i slično <i>Umbrellas, sun umbrellas, walking sticks, seat-sticks, whips, riding-crops</i>	37.451
67 Perje, paperje, proizvodi od perja i paperja; vještačko cvijeće; perike <i>Feathers, down, articles made thereof; artificial flowers; articles of human hair</i>	126
68 Proizvodi od kamena, gipsa, i sličnih materija <i>Articles of stone, plaster, cement, asbestos, mica or similar materials</i>	128.708
69 Keramički proizvodi <i>Ceramic products</i>	20.085
70 Staklo i proizvodi od stakla <i>Glass and glassware</i>	57.499
71 Biseri, drago kamenje, plemeniti metali, nakit i imitacije nakita <i>Pearls, precious stones, precious metals, jewellery and imitation jewellery</i>	24.468
72 Željezo i čelik <i>Iron and steel</i>	489.766
73 Proizvodi od željeza i čelika <i>Articles of iron or steel</i>	742.555
74 Bakar i proizvodi od bakra <i>Copper and articles thereof</i>	185.153
75 Nikl i proizvodi od nikla <i>Nickel and articles thereof</i>	25
76 Aluminij i proizvodi od aluminija <i>Aluminium and articles thereof</i>	768.749
78 Olovo i proizvodi od olova <i>Lead and articles thereof</i>	1.449
79 Cink i proizvodi od cinka <i>Zinc and articles thereof</i>	68.890
80 Kalaj i proizvodi od kalaja <i>Tin and articles thereof</i>	380

16.1. IZVOZ PO GLAVAMA CARINSKE TARIFE (HS) (nastavak)
EXPORTS BY HS CHAPTERS (continued)

u 000 KM
in 000 KM

	2023
81 Ostali prosti metali; kermeti; proizvodi od njih <i>Other base metals; cermets; articles thereof</i>	589
82 Alati, oruđa, noževi, kašike, viljuške i sl., od prostih metala, i dijelovi <i>Tools, implements, cutlery, spoons and forks, of base metal; parts thereof</i>	22.472
83 Razni proizvodi od prostih metala <i>Miscellaneous articles of base metal</i>	69.496
84 Nuklearni reaktori, kotlovi, mehaničke sprave i slično <i>Nuclear reactors, boilers, machinery and mechanical appliances; parts thereof</i>	966.130
85 Električne mašine; TV aparati i aparati za snimanje i reprodukciju zvuka; dijelovi <i>Electrical machinery and equipment, TV, sound recorders and reproducers; parts</i>	1.064.942
86 Šinska vozila i njihovi dijelovi, signalna oprema za saobraćaj, i slično <i>Railway or tramway locomotives and parts thereof; traffic signalling equipment</i>	8.640
87 Ostala vozila i njihovi dijelovi i pribor <i>Vehicles other than railway or tramway rolling stock; parts and accessories</i>	536.237
88 Vazduhoplovi, kosmičke letjelice i njihovi dijelovi <i>Aircraft, spacecraft, and parts thereof</i>	3.540
89 Brodovi, čamci i plovne konstrukcije <i>Ships, boats and floating structures</i>	365
90 Optički, fotografski, mjerni, medicinski i slični uređaji <i>Optical, photographic, measuring, medical or surgical instruments and apparatus</i>	61.080
91 Časovnici i njihovi dijelovi <i>Clocks and watches and parts thereof</i>	20
92 Muzički instrumenti, njihovi dijelovi i pribor <i>Musical instruments; parts and accessories of such articles</i>	535
93 Oružje i municija, njihovi dijelovi i pribor <i>Arms and ammunition; parts and accessories thereof</i>	314.789
94 Namještaj, madraci, lampe i svjetiljke, kućne potrepštine i sl.; montažne kuće <i>Furniture; mattresses, furnishings; lamps, lighting fittings; prefabricated buildings</i>	947.309
95 Igračke, rekviziti za društvene igre i slično <i>Toys, games and sports requisites; parts and accessories thereof</i>	70.665
96 Razni proizvodi <i>Miscellaneous manufactured articles</i>	42.447
97 Predmeti umjetnosti, kolekcija i starina <i>Works of art, collectors' pieces and antiques</i>	46
99 Neraspoređeno <i>Unclassified</i>	181

Izvor: Baza podataka Uprave za indirektno/neizravno oporezivanje BiH.
Source: Indirect Taxation Authority of BiH database.

16.2. IZVOZ PO GLAVAMA CARINSKE TARIFE (HS)
EXPORTS BY HS CHAPTERS

u 000 EUR
in 000 EUR

	2023
UKUPNO TOTAL	5.707.885
01 Žive životinje <i>Live animals</i>	201
02 Meso i drugi klanični proizvodi za jelo <i>Meat and edible meat offal</i>	21.087
03 Ribe, ljuskari, mekušci, i slično <i>Fish and crustaceans, molluscs and other aquatic invertebrates</i>	5.895
04 Mlijeko, ptičja jaja, med, i slično <i>Dairy produce; birds' eggs; natural honey; edible products of animal origin, n.e.s.</i>	41.659
05 Ostali proizvodi životinjskog porijekla <i>Products of animal origin, not elsewhere specified or included</i>	635
06 Cvijeće, ukrasne biljke, korijenje i slično <i>Live trees and other plants; bulbs, roots; cut flowers and ornamental foliage</i>	3.004
07 Povrće, korijenje i krtole za jelo <i>Edible vegetables and certain roots and tubers</i>	10.272
08 Voće za jelo; kore agruma, dinja, lubenica <i>Edible fruit and nuts; peel of citrus fruit or melons</i>	19.137
09 Kafa, čaj, mate čaj i začini <i>Coffee, tea, maté and spices</i>	9.472
10 Žitarice <i>Cereals</i>	141
11 Proizvodi mlinske industrije; skrob, i slično <i>Products of the milling industry; malt; starches; inulin; wheat gluten</i>	4.211
12 Zrnevlje, sjeme, plodovi, stočna hrana i slično <i>Oil seeds, oleaginous fruits, grains, seeds; industrial or medicinal plants;</i>	4.121
13 Šelak; gume, smole i slično <i>Lac; gums, resins and other vegetable saps and extracts</i>	4
14 Pletarski biljni materijal i slično <i>Vegetable plaiting materials; vegetable products n.e.s.</i>	1
15 Biljna i životinjska masnoća i vosak, i slično <i>Animal or vegetable fats, oils and waxes; prepared edible fats</i>	844
16 Prerađevine od mesa, riba, ljuskara, i slično <i>Preparations of meat, fish, crustaceans, molluscs or other aquatic invertebrates</i>	43.481
17 Šećer i proizvodi od šećera <i>Sugars and sugar confectionery</i>	393
18 Kakao i proizvodi od kakao <i>Cocoa and cocoa preparations</i>	1.480
19 Proizvodi na bazi žitarica, mlijeka, i slično <i>Preparations of cereals, flour, starch or milk; pastrycooks' products</i>	43.254
20 Proizvodi od povrća, voća, i slično <i>Preparations of vegetables, fruit, nuts or other parts of plants</i>	6.985
21 Razni proizvodi za ishranu <i>Miscellaneous edible preparations</i>	10.429
22 Pića, alkoholi, i sirće <i>Beverages, spirits and vinegar</i>	31.089
23 Ostaci i otpaci prehrambene industrije, i slično <i>Residues and waste from the food industries; prepared animal fodder</i>	3.975
24 Duhan i proizvodi zamjene duhana <i>Tobacco and manufactured tobacco substitutes</i>	503
25 So, sumpor, zemlja, kamen, gips, kreč, cement <i>Salt; sulphur; earths and stone; plastering materials, lime and cement</i>	62.797

16.2. IZVOZ PO GLAVAMA CARINSKE TARIFE (HS) (nastavak)
EXPORTS BY HS CHAPTERS (continued)

u 000 EUR
in 000 EUR

	2023
26 Rude, zgure i pepeli <i>Ores, slag and ash</i>	25.414
27 Mineralna goriva i ulja, bitumenozne tvari i slično <i>Mineral fuels, mineral oils; bituminous substances; mineral waxes</i>	490.129
28 Mineralne hemikalije, jedinjenja rijetkih metala, radioaktivnih elemenata i izotopa <i>Inorganic chemicals; compounds of rare metals, radioactive elements or isotopes</i>	226.720
29 Organski hemijski proizvodi <i>Organic chemicals</i>	8.614
30 Farmaceutski proizvodi <i>Pharmaceutical products</i>	65.623
31 Đubriva <i>Fertilisers</i>	1.433
32 Hemikalije za bojenje, štavljenje, zaptivanje; boje, mastila i slično <i>Tanning or dyeing extracts; dyes, pigments; paints and varnishes; inks</i>	9.478
33 Eterična ulja, parfimerijski proizvodi i slično <i>Essential oils and resinoids; perfumery, cosmetic or toilet preparations</i>	17.303
34 Sapuni, deterdženti, voskovi, svijeće, preparati za stomatologiju, za poliranje i sl. <i>Soap, washing and polishing preparations, waxes, candles, dental preparations</i>	13.162
35 Bjelančevinaste tvari, ljepkovi, enzimi, i slično <i>Albuminoidal substances; modified starches; glues; enzymes</i>	977
36 Eksplozivi, pirotehnika, šibice i ostale zapaljive materije <i>Explosives; pyrotechnic products; matches;</i>	41.480
37 Fotografski i kinematografski proizvodi <i>Photographic or cinematographic goods</i>	118
38 Razni proizvodi hemijske industrije <i>Miscellaneous chemical products</i>	12.063
39 Plastične mase i proizvodi od plastičnih masa <i>Plastics and articles thereof</i>	297.595
40 Kaučuk i proizvodi od kaučuka i gume <i>Rubber and articles thereof</i>	4.860
41 Sirova krupna i sitna koža, i štavljena koža <i>Raw hides and skins (other than furskins) and leather</i>	13.352
42 Proizvodi od kože, koferi, ručne torbe i slično <i>Articles of leather; travel goods, handbags and similar containers</i>	25.097
43 Prirodno i vještačko krzno, proizvodi od krzna <i>Furskins and artificial fur; manufactures thereof</i>	2.725
44 Drvo i proizvodi od drveta; drveni ugalj <i>Wood and articles of wood; wood charcoal</i>	211.189
45 Pluta i proizvodi od plute <i>Cork and articles of cork</i>	19
46 Korparski, pletarski i slični proizvodi <i>Manufactures of straw, esparto, etc; basketware and wickerwork</i>	2.156
47 Celuloza, papirni otpad (za reciklažu), reciklirani papir ili karton <i>Pulp; recovered (waste and scrap) paper or paperboard</i>	3.683
48 Papir, karton, i slični proizvodi <i>Paper and paperboard; articles of paper pulp, of paper or of paperboard</i>	92.631
49 Knjige, novine, časopisi i drugi proizvodi štamparske industrije <i>Printed books, newspapers and other products of the printing industry</i>	26.450
50 Svila <i>Silk</i>	93
51 Vuna, životinjska dlaka, i slično <i>Wool, fine or coarse animal hair; horsehair yarn and woven fabric</i>	172
52 Pamuk <i>Cotton</i>	477

16.2. IZVOZ PO GLAVAMA CARINSKE TARIFE (HS) (nastavak)
EXPORTS BY HS CHAPTERS (continued)

u 000 EUR
in 000 EUR

	2023
53 Ostali biljni tekstil, papirno predivo i slično <i>Other vegetable textile fibres; paper yarn and woven fabrics of paper yarn</i>	6
54 Vještački ili sintetski filamenti <i>Man-made filaments; strip and the like of man-made textile materials</i>	2.330
55 Vještačka ili sintetska vlakna, sječena <i>Man-made staple fibres</i>	740
56 Vata, filc, specijalna prediva, konopci i slično <i>Wadding, felt and nonwovens; special yarns; twine, cordage, ropes and cables</i>	715
57 Tepisi i ostali podni pokrivači <i>Carpets and other textile floor coverings</i>	1.279
58 Specijalne tkanine, čipke, tapiserije, i slično <i>Special woven fabrics; tufted textile fabrics; lace; tapestries; trimmings</i>	4.099
59 Impregirane, obložene ili laminirane tekstilne tkanine; tekstil za industr. upotrebu <i>Impregnated, coated or laminated textile fabrics; textile articles for industrial use</i>	5.100
60 Pleteni ili kukičani materijali <i>Knitted or crocheted fabrics</i>	3.304
61 Odjeća i pribor za odjeću, pleteni ili kukičani <i>Articles of apparel and clothing accessories, knitted or crocheted</i>	84.578
62 Odjeća i pribor za odjeću, ostalo <i>Articles of apparel and clothing accessories, not knitted or crocheted</i>	144.745
63 Ostali gotovi ili dotrajali tekstilni proizvodi <i>Other made-up textile articles; sets; worn clothing and worn textile articles; rags</i>	13.978
64 Obuća, kamašne i slično <i>Footwear, gaiters and the like; parts of such articles</i>	135.555
65 Pokrivke za glavu i njihovi dijelovi <i>Headgear and parts thereof</i>	1.062
66 Kišobrani, suncobrani, štapovi, bičevi, i slično <i>Umbrellas, sun umbrellas, walking sticks, seat-sticks, whips, riding-crops</i>	19.148
67 Perje, paperje, proizvodi od perja i paperja; vještačko cvijeće; perike <i>Feathers, down, articles made thereof; artificial flowers; articles of human hair</i>	64
68 Proizvodi od kamena, gipsa, i sličnih materija <i>Articles of stone, plaster, cement, asbestos, mica or similar materials</i>	65.808
69 Keramički proizvodi <i>Ceramic products</i>	10.269
70 Staklo i proizvodi od stakla <i>Glass and glassware</i>	29.399
71 Biseri, drago kamenje, plemeniti metali, nakit i imitacije nakita <i>Pearls, precious stones, precious metals, jewellery and imitation jewellery</i>	12.510
72 Željezo i čelik <i>Iron and steel</i>	250.413
73 Proizvodi od željeza i čelika <i>Articles of iron or steel</i>	379.662
74 Bakar i proizvodi od bakra <i>Copper and articles thereof</i>	94.667
75 Nikl i proizvodi od nikla <i>Nickel and articles thereof</i>	13
76 Aluminij i proizvodi od aluminija <i>Aluminium and articles thereof</i>	393.055
78 Olovo i proizvodi od olova <i>Lead and articles thereof</i>	741
79 Cink i proizvodi od cinka <i>Zinc and articles thereof</i>	35.223
80 Kalaj i proizvodi od kalaja <i>Tin and articles thereof</i>	194

16.2. IZVOZ PO GLAVAMA CARINSKE TARIFE (HS) (nastavak)
EXPORTS BY HS CHAPTERS (continued)

u 000 EUR
in 000 EUR

	2023
81 Ostali prosti metali; kermeti; proizvodi od njih <i>Other base metals; cermets; articles thereof</i>	301
82 Alati, oruđa, noževi, kašike, viljuške i sl., od prostih metala, i dijelovi <i>Tools, implements, cutlery, spoons and forks, of base metal; parts thereof</i>	11.490
83 Razni proizvodi od prostih metala <i>Miscellaneous articles of base metal</i>	35.533
84 Nuklearni reaktori, kotlovi, mehaničke sprave i slično <i>Nuclear reactors, boilers, machinery and mechanical appliances; parts thereof</i>	493.974
85 Električne mašine; TV aparati i aparati za snimanje i reprodukciju zvuka; dijelovi <i>Electrical machinery and equipment, TV, sound recorders and reproducers; parts</i>	544.496
86 Šinska vozila i njihovi dijelovi, signalna oprema za saobraćaj, i slično <i>Railway or tramway locomotives and parts thereof; traffic signalling equipment</i>	4.418
87 Ostala vozila i njihovi dijelovi i pribor <i>Vehicles other than railway or tramway rolling stock; parts and accessories</i>	274.174
88 Vazduhoplovi, kosmičke letjelice i njihovi dijelovi <i>Aircraft, spacecraft, and parts thereof</i>	1.810
89 Brodovi, čamci i plovne konstrukcije <i>Ships, boats and floating structures</i>	187
90 Optički, fotografski, mjerni, medicinski i slični uređaji <i>Optical, photographic, measuring, medical or surgical instruments and apparatus</i>	31.230
91 Časovnici i njihovi dijelovi <i>Clocks and watches and parts thereof</i>	10
92 Muzički instrumenti, njihovi dijelovi i pribor <i>Musical instruments; parts and accessories of such articles</i>	274
93 Oružje i municija, njihovi dijelovi i pribor <i>Arms and ammunition; parts and accessories thereof</i>	160.949
94 Namještaj, madraci, lampe i svjetiljke, kućne potrepštine i sl.; montažne kuće <i>Furniture; mattresses, furnishings; lamps, lighting fittings; prefabricated buildings</i>	484.351
95 Igračke, rekviziti za društvene igre i slično <i>Toys, games and sports requisites; parts and accessories thereof</i>	36.131
96 Razni proizvodi <i>Miscellaneous manufactured articles</i>	21.703
97 Predmeti umjetnosti, kolekcija i starina <i>Works of art, collectors' pieces and antiques</i>	24
99 Neraspoređeno <i>Unclassified</i>	92

Izvor: Baza podataka Uprave za indirektno/neizravno oporezivanje BiH.
Source: Indirect Taxation Authority of BiH database.

17.1. UVOZ PO GLAVAMA CARINSKE TARIFE (HS)
IMPORTS BY HS CHAPTERS

u 000 KM
in 000 KM

	2023
UKUPNO TOTAL	19.733.306
01 Žive životinje <i>Live animals</i>	51.388
02 Meso i drugi klanični proizvodi za jelo <i>Meat and edible meat offal</i>	347.333
03 Ribe, ljuskari, mekušci, i slično <i>Fish and crustaceans, molluscs and other aquatic invertebrates</i>	28.994
04 Mlijeko, ptičja jaja, med, i slično <i>Dairy produce; birds' eggs; natural honey; edible products of animal origin, n.e.s.</i>	202.729
05 Ostali proizvodi životinjskog porijekla <i>Products of animal origin, not elsewhere specified or included</i>	904
06 Cvijeće, ukrasne biljke, korijenje i slično <i>Live trees and other plants; bulbs, roots; cut flowers and ornamental foliage</i>	16.752
07 Povrće, korijenje i krtole za jelo <i>Edible vegetables and certain roots and tubers</i>	94.045
08 Voće za jelo; kore agruma, dinja, lubenica <i>Edible fruit and nuts; peel of citrus fruit or melons</i>	171.378
09 Kafa, čaj, mate čaj i začini <i>Coffee, tea, maté and spices</i>	117.158
10 Žitarice <i>Cereals</i>	123.288
11 Proizvodi mlinske industrije; skrob, i slično <i>Products of the milling industry; malt; starches; inulin; wheat gluten</i>	40.938
12 Zrnevlje, sjeme, plodovi, stočna hrana i slično <i>Oil seeds, oleaginous fruits, grains, seeds; industrial or medicinal plants;</i>	23.294
13 Šelak; gume, smole i slično <i>Lac; gums, resins and other vegetable saps and extracts</i>	2.535
14 Pletarski biljni materijal i slično <i>Vegetable plaiting materials; vegetable products n.e.s.</i>	169
15 Biljna i životinjska masnoća i vosak, i slično <i>Animal or vegetable fats, oils and waxes; prepared edible fats</i>	112.038
16 Prerađevine od mesa, riba, ljuskara, i slično <i>Preparations of meat, fish, crustaceans, molluscs or other aquatic invertebrates</i>	93.881
17 Šećer i proizvodi od šećera <i>Sugars and sugar confectionery</i>	57.515
18 Kakao i proizvodi od kakao <i>Cocoa and cocoa preparations</i>	142.743
19 Proizvodi na bazi žitarica, mlijeka, i slično <i>Preparations of cereals, flour, starch or milk; pastrycooks' products</i>	230.420
20 Proizvodi od povrća, voća, i slično <i>Preparations of vegetables, fruit, nuts or other parts of plants</i>	94.257
21 Razni proizvodi za ishranu <i>Miscellaneous edible preparations</i>	336.442
22 Pića, alkoholi, i sirće <i>Beverages, spirits and vinegar</i>	455.963
23 Ostaci i otpaci prehrambene industrije, i slično <i>Residues and waste from the food industries; prepared animal fodder</i>	98.209
24 Duhan i proizvodi zamjene duhana <i>Tobacco and manufactured tobacco substitutes</i>	151.528
25 So, sumpor, zemlja, kamen, gips, kreč, cement <i>Salt; sulphur; earths and stone; plastering materials, lime and cement</i>	101.988

17.1. UVOZ PO GLAVAMA CARINSKE TARIFE (HS) (nastavak)
IMPORTS BY HS CHAPTERS (continued)

u 000 KM
in 000 KM

	2023
26 Rude, zgure i pepeli <i>Ores, slag and ash</i>	279
27 Mineralna goriva i ulja, bitumenozne tvari i slično <i>Mineral fuels, mineral oils; bituminous substances; mineral waxes</i>	2.945.767
28 Mineralne hemikalije, jedinjenja rijetkih metala, radioaktivnih elemenata i izotopa <i>Inorganic chemicals; compounds of rare metals, radioactive elements or isotopes</i>	47.505
29 Organski hemijski proizvodi <i>Organic chemicals</i>	86.271
30 Farmaceutski proizvodi <i>Pharmaceutical products</i>	602.314
31 Đubriva <i>Fertilisers</i>	14.760
32 Hemikalije za bojenje, štavljenje, zaptivanje; boje, mastila i slično <i>Tanning or dyeing extracts; dyes, pigments; paints and varnishes; inks</i>	143.846
33 Eterična ulja, parfimerijski proizvodi i slično <i>Essential oils and resinoids; perfumery, cosmetic or toilet preparations</i>	273.796
34 Sapuni, deterdženti, voskovi, svijeće, preparati za stomatologiju, za poliranje i sl. <i>Soap, washing and polishing preparations, waxes, candles, dental preparations</i>	182.463
35 Bjelančevinaste tvari, ljepkovi, enzimi, i slično <i>Albuminoidal substances; modified starches; glues; enzymes</i>	37.437
36 Eksplozivi, pirotehnika, šibice i ostale zapaljive materije <i>Explosives; pyrotechnic products; matches;</i>	51.107
37 Fotografski i kinematografski proizvodi <i>Photographic or cinematographic goods</i>	3.966
38 Razni proizvodi hemijske industrije <i>Miscellaneous chemical products</i>	171.952
39 Plastične mase i proizvodi od plastičnih masa <i>Plastics and articles thereof</i>	981.837
40 Kaučuk i proizvodi od kaučuka i gume <i>Rubber and articles thereof</i>	225.622
41 Sirova krupna i sitna koža, i štavljena koža <i>Raw hides and skins (other than furskins) and leather</i>	128.195
42 Proizvodi od kože, koferi, ručne torbe i slično <i>Articles of leather; travel goods, handbags and similar containers</i>	56.520
43 Prirodno i vještačko krzno, proizvodi od krzna <i>Furskins and artificial fur; manufactures thereof</i>	896
44 Drvo i proizvodi od drveta; drveni ugalj <i>Wood and articles of wood; wood charcoal</i>	318.660
45 Pluta i proizvodi od plute <i>Cork and articles of cork</i>	832
46 Korparski, pletarski i slični proizvodi <i>Manufactures of straw, esparto, etc; basketware and wickerwork</i>	1.411
47 Celuloza, papirni otpad (za reciklažu), reciklirani papir ili karton <i>Pulp; recovered (waste and scrap) paper or paperboard</i>	8.063
48 Papir, karton, i slični proizvodi <i>Paper and paperboard; articles of paper pulp, of paper or of paperboard</i>	322.799
49 Knjige, novine, časopisi i drugi proizvodi štamparske industrije <i>Printed books, newspapers and other products of the printing industry</i>	30.818
50 Svila <i>Silk</i>	550
51 Vuna, životinjska dlaka, i slično <i>Wool, fine or coarse animal hair; horsehair yarn and woven fabric</i>	27.810
52 Pamuk <i>Cotton</i>	30.430

17.1. UVOZ PO GLAVAMA CARINSKE TARIFE (HS) (nastavak)
IMPORTS BY HS CHAPTERS (continued)

u 000 KM
in 000 KM

	2023
53 Ostali biljni tekstil, papirno predivo i slično <i>Other vegetable textile fibres; paper yarn and woven fabrics of paper yarn</i>	2.058
54 Vještački ili sintetski filamenti <i>Man-made filaments; strip and the like of man-made textile materials</i>	77.347
55 Vještačka ili sintetska vlakna, sječena <i>Man-made staple fibres</i>	61.467
56 Vata, filc, specijalna prediva, konopci i slično <i>Wadding, felt and nonwovens; special yarns; twine, cordage, ropes and cables</i>	72.690
57 Tepisi i ostali podni pokrivači <i>Carpets and other textile floor coverings</i>	36.527
58 Specijalne tkanine, čipke, tapiserije, i slično <i>Special woven fabrics; tufted textile fabrics; lace; tapestries; trimmings</i>	33.479
59 Impregirane, obložene ili laminirane tekstilne tkanine; tekstil za industr. upotrebu <i>Impregnated, coated or laminated textile fabrics; textile articles for industrial use</i>	65.646
60 Pleteni ili kukičani materijali <i>Knitted or crocheted fabrics</i>	79.891
61 Odjeća i pribor za odjeću, pleteni ili kukičani <i>Articles of apparel and clothing accessories, knitted or crocheted</i>	240.740
62 Odjeća i pribor za odjeću, ostalo <i>Articles of apparel and clothing accessories, not knitted or crocheted</i>	222.855
63 Ostali gotovi ili dotrajali tekstilni proizvodi <i>Other made-up textile articles; sets; worn clothing and worn textile articles; rags</i>	66.848
64 Obuća, kamašne i slično <i>Footwear, gaiters and the like; parts of such articles</i>	182.110
65 Pokrivke za glavu i njihovi dijelovi <i>Headgear and parts thereof</i>	7.116
66 Kišobrani, suncobrani, štapovi, bičevi, i slično <i>Umbrellas, sun umbrellas, walking sticks, seat-sticks, whips, riding-crops</i>	7.675
67 Perje, paperje, proizvodi od perja i paperja; vještačko cvijeće; perike <i>Feathers, down, articles made thereof; artificial flowers; articles of human hair</i>	5.326
68 Proizvodi od kamena, gipsa, i sličnih materija <i>Articles of stone, plaster, cement, asbestos, mica or similar materials</i>	93.422
69 Keramički proizvodi <i>Ceramic products</i>	138.656
70 Staklo i proizvodi od stakla <i>Glass and glassware</i>	153.805
71 Biseri, drago kamenje, plemeniti metali, nakit i imitacije nakita <i>Pearls, precious stones, precious metals, jewellery and imitation jewellery</i>	51.104
72 Željezo i čelik <i>Iron and steel</i>	813.761
73 Proizvodi od željeza i čelika <i>Articles of iron or steel</i>	555.106
74 Bakar i proizvodi od bakra <i>Copper and articles thereof</i>	522.120
75 Nikl i proizvodi od nikla <i>Nickel and articles thereof</i>	1.601
76 Aluminij i proizvodi od aluminija <i>Aluminium and articles thereof</i>	784.471
78 Olovo i proizvodi od olova <i>Lead and articles thereof</i>	9.196
79 Cink i proizvodi od cinka <i>Zinc and articles thereof</i>	53.895
80 Kalaj i proizvodi od kalaja <i>Tin and articles thereof</i>	37.339

17.1. UVOZ PO GLAVAMA CARINSKE TARIFE (HS) (nastavak)
IMPORTS BY HS CHAPTERS (continued)

u 000 KM
in 000 KM

	2023
81 Ostali prosti metali; kermeti; proizvodi od njih <i>Other base metals; cermets; articles thereof</i>	7.218
82 Alati, oruđa, noževi, kašike, viljuške i sl., od prostih metala, i dijelovi <i>Tools, implements, cutlery, spoons and forks, of base metal; parts thereof</i>	108.388
83 Razni proizvodi od prostih metala <i>Miscellaneous articles of base metal</i>	180.391
84 Nuklearni reaktori, kotlovi, mehaničke sprave i slično <i>Nuclear reactors, boilers, machinery and mechanical appliances; parts thereof</i>	1.791.399
85 Električne mašine; TV aparati i aparati za snimanje i reprodukciju zvuka; dijelovi <i>Electrical machinery and equipment, TV, sound recorders and reproducers; parts</i>	1.361.412
86 Šinska vozila i njihovi dijelovi, signalna oprema za saobraćaj, i slično <i>Railway or tramway locomotives and parts thereof; traffic signalling equipment</i>	18.187
87 Ostala vozila i njihovi dijelovi i pribor <i>Vehicles other than railway or tramway rolling stock; parts and accessories</i>	1.325.262
88 Vazduhoplovi, kosmičke letjelice i njihovi dijelovi <i>Aircraft, spacecraft, and parts thereof</i>	4.100
89 Brodovi, čamci i plovne konstrukcije <i>Ships, boats and floating structures</i>	780
90 Optički, fotografski, mjerni, medicinski i slični uređaji <i>Optical, photographic, measuring, medical or surgical instruments and apparatus</i>	272.115
91 Časovnici i njihovi dijelovi <i>Clocks and watches and parts thereof</i>	9.937
92 Muzički instrumenti, njihovi dijelovi i pribor <i>Musical instruments; parts and accessories of such articles</i>	2.349
93 Oružje i municija, njihovi dijelovi i pribor <i>Arms and ammunition; parts and accessories thereof</i>	20.478
94 Namještaj, madraci, lampe i svjetiljke, kućne potrepštine i sl.; montažne kuće <i>Furniture; mattresses, furnishings; lamps, lighting fittings; prefabricated buildings</i>	282.082
95 Igračke, rekviziti za društvene igre i slično <i>Toys, games and sports requisites; parts and accessories thereof</i>	84.495
96 Razni proizvodi <i>Miscellaneous manufactured articles</i>	93.290
97 Predmeti umjetnosti, kolekcija i starina <i>Works of art, collectors' pieces and antiques</i>	3.364
99 Neraspoređeno <i>Unclassified</i>	14

Izvor: Baza podataka Uprave za indirektno/neizravno oporezivanje BiH.
Source: Indirect Taxation Authority of BiH database.

17.2. UVOZ PO GLAVAMA CARINSKE TARIFE (HS)
IMPORTS BY HS CHAPTERS

u 000 EUR
in 000 EUR

	2023
UKUPNO TOTAL	10.089.479
01 Žive životinje <i>Live animals</i>	26.275
02 Meso i drugi klanični proizvodi za jelo <i>Meat and edible meat offal</i>	177.589
03 Ribe, ljuskari, mekušci, i slično <i>Fish and crustaceans, molluscs and other aquatic invertebrates</i>	14.824
04 Mlijeko, ptičja jaja, med, i slično <i>Dairy produce; birds' eggs; natural honey; edible products of animal origin, n.e.s.</i>	103.654
05 Ostali proizvodi životinjskog porijekla <i>Products of animal origin, not elsewhere specified or included</i>	462
06 Cvijeće, ukrasne biljke, korijenje i slično <i>Live trees and other plants; bulbs, roots; cut flowers and ornamental foliage</i>	8.565
07 Povrće, korijenje i krtole za jelo <i>Edible vegetables and certain roots and tubers</i>	48.085
08 Voće za jelo; kore agruma, dinja, lubenica <i>Edible fruit and nuts; peel of citrus fruit or melons</i>	87.624
09 Kafa, čaj, mate čaj i začini <i>Coffee, tea, maté and spices</i>	59.902
10 Žitarice <i>Cereals</i>	63.036
11 Proizvodi mlinske industrije; skrob, i slično <i>Products of the milling industry; malt; starches; inulin; wheat gluten</i>	20.931
12 Zrnevlje, sjeme, plodovi, stočna hrana i slično <i>Oil seeds, oleaginous fruits, grains, seeds; industrial or medicinal plants;</i>	11.910
13 Šelak; gume, smole i slično <i>Lac; gums, resins and other vegetable saps and extracts</i>	1.296
14 Pletarski biljni materijal i slično <i>Vegetable plaiting materials; vegetable products n.e.s.</i>	87
15 Biljna i životinjska masnoća i vosak, i slično <i>Animal or vegetable fats, oils and waxes; prepared edible fats</i>	57.284
16 Prerađevine od mesa, riba, ljuskara, i slično <i>Preparations of meat, fish, crustaceans, molluscs or other aquatic invertebrates</i>	48.000
17 Šećer i proizvodi od šećera <i>Sugars and sugar confectionery</i>	29.407
18 Kakao i proizvodi od kakao <i>Cocoa and cocoa preparations</i>	72.983
19 Proizvodi na bazi žitarica, mlijeka, i slično <i>Preparations of cereals, flour, starch or milk; pastrycooks' products</i>	117.812
20 Proizvodi od povrća, voća, i slično <i>Preparations of vegetables, fruit, nuts or other parts of plants</i>	48.193
21 Razni proizvodi za ishranu <i>Miscellaneous edible preparations</i>	172.020
22 Pića, alkoholi, i sirće <i>Beverages, spirits and vinegar</i>	233.130
23 Ostaci i otpaci prehrambene industrije, i slično <i>Residues and waste from the food industries; prepared animal fodder</i>	50.214
24 Duhan i proizvodi zamjene duhana <i>Tobacco and manufactured tobacco substitutes</i>	77.475
25 So, sumpor, zemlja, kamen, gips, kreč, cement <i>Salt; sulphur; earths and stone; plastering materials, lime and cement</i>	52.146

17.2. UVOZ PO GLAVAMA CARINSKE TARIFE (HS) (nastavak)
IMPORTS BY HS CHAPTERS (continued)

u 000 EUR
in 000 EUR

	2023
26 Rude, zgure i pepeli <i>Ores, slag and ash</i>	143
27 Mineralna goriva i ulja, bitumenozne tvari i slično <i>Mineral fuels, mineral oils; bituminous substances; mineral waxes</i>	1.506.147
28 Mineralne hemikalije, jedinjenja rijetkih metala, radioaktivnih elemenata i izotopa <i>Inorganic chemicals; compounds of rare metals, radioactive elements or isotopes</i>	24.289
29 Organski hemijski proizvodi <i>Organic chemicals</i>	44.110
30 Farmaceutski proizvodi <i>Pharmaceutical products</i>	307.958
31 Đubriva <i>Fertilisers</i>	7.547
32 Hemikalije za bojenje, štavljenje, zaptivanje; boje, mastila i slično <i>Tanning or dyeing extracts; dyes, pigments; paints and varnishes; inks</i>	73.548
33 Eterična ulja, parfimerijski proizvodi i slično <i>Essential oils and resinoids; perfumery, cosmetic or toilet preparations</i>	139.990
34 Sapuni, deterdženti, voskovi, svijeće, preparati za stomatologiju, za poliranje i sl. <i>Soap, washing and polishing preparations, waxes, candles, dental preparations</i>	93.292
35 Bjelančevinaste tvari, ljepkovi, enzimi, i slično <i>Albuminoidal substances; modified starches; glues; enzymes</i>	19.141
36 Eksplozivi, pirotehnika, šibice i ostale zapaljive materije <i>Explosives; pyrotechnic products; matches;</i>	26.131
37 Fotografski i kinematografski proizvodi <i>Photographic or cinematographic goods</i>	2.028
38 Razni proizvodi hemijske industrije <i>Miscellaneous chemical products</i>	87.918
39 Plastične mase i proizvodi od plastičnih masa <i>Plastics and articles thereof</i>	502.005
40 Kaučuk i proizvodi od kaučuka i gume <i>Rubber and articles thereof</i>	115.359
41 Sirova krupna i sitna koža, i štavljena koža <i>Raw hides and skins (other than furskins) and leather</i>	65.545
42 Proizvodi od kože, koferi, ručne torbe i slično <i>Articles of leather; travel goods, handbags and similar containers</i>	28.898
43 Prirodno i vještačko krzno, proizvodi od krzna <i>Furskins and artificial fur; manufactures thereof</i>	458
44 Drvo i proizvodi od drveta; drveni ugalj <i>Wood and articles of wood; wood charcoal</i>	162.928
45 Pluta i proizvodi od plute <i>Cork and articles of cork</i>	426
46 Korparski, pletarski i slični proizvodi <i>Manufactures of straw, esparto, etc; basketware and wickerwork</i>	722
47 Celuloza, papirni otpad (za reciklažu), reciklirani papir ili karton <i>Pulp; recovered (waste and scrap) paper or paperboard</i>	4.123
48 Papir, karton, i slični proizvodi <i>Paper and paperboard; articles of paper pulp, of paper or of paperboard</i>	165.045
49 Knjige, novine, časopisi i drugi proizvodi štamparske industrije <i>Printed books, newspapers and other products of the printing industry</i>	15.757
50 Svila <i>Silk</i>	281
51 Vuna, životinjska dlaka, i slično <i>Wool, fine or coarse animal hair; horsehair yarn and woven fabric</i>	14.219
52 Pamuk <i>Cotton</i>	15.558

17.2. UVOZ PO GLAVAMA CARINSKE TARIFE (HS) (nastavak)
IMPORTS BY HS CHAPTERS (continued)

u 000 EUR
in 000 EUR

	2023
53 Ostali biljni tekstil, papirno predivo i slično <i>Other vegetable textile fibres; paper yarn and woven fabrics of paper yarn</i>	1.052
54 Vještački ili sintetski filamenti <i>Man-made filaments; strip and the like of man-made textile materials</i>	39.547
55 Vještačka ili sintetska vlakna, sječena <i>Man-made staple fibres</i>	31.428
56 Vata, filc, specijalna prediva, konopci i slično <i>Wadding, felt and nonwovens; special yarns; twine, cordage, ropes and cables</i>	37.166
57 Tepisi i ostali podni pokrivači <i>Carpets and other textile floor coverings</i>	18.676
58 Specijalne tkanine, čipke, tapiserije, i slično <i>Special woven fabrics; tufted textile fabrics; lace; tapestries; trimmings</i>	17.118
59 Impregirane, obložene ili laminirane tekstilne tkanine; tekstil za industr. upotrebu <i>Impregnated, coated or laminated textile fabrics; textile articles for industrial use</i>	33.564
60 Pleteni ili kukičani materijali <i>Knitted or crocheted fabrics</i>	40.848
61 Odjeća i pribor za odjeću, pleteni ili kukičani <i>Articles of apparel and clothing accessories, knitted or crocheted</i>	123.088
62 Odjeća i pribor za odjeću, ostalo <i>Articles of apparel and clothing accessories, not knitted or crocheted</i>	113.944
63 Ostali gotovi ili dotrajali tekstilni proizvodi <i>Other made-up textile articles; sets; worn clothing and worn textile articles; rags</i>	34.179
64 Obuća, kamašne i slično <i>Footwear, gaiters and the like; parts of such articles</i>	93.111
65 Pokrivke za glavu i njihovi dijelovi <i>Headgear and parts thereof</i>	3.638
66 Kišobrani, suncobrani, štapovi, bičevi, i slično <i>Umbrellas, sun umbrellas, walking sticks, seat-sticks, whips, riding-crops</i>	3.924
67 Perje, paperje, proizvodi od perja i paperja; vještačko cvijeće; perike <i>Feathers, down, articles made thereof; artificial flowers; articles of human hair</i>	2.723
68 Proizvodi od kamena, gipsa, i sličnih materija <i>Articles of stone, plaster, cement, asbestos, mica or similar materials</i>	47.766
69 Keramički proizvodi <i>Ceramic products</i>	70.893
70 Staklo i proizvodi od stakla <i>Glass and glassware</i>	78.639
71 Biseri, drago kamenje, plemeniti metali, nakit i imitacije nakita <i>Pearls, precious stones, precious metals, jewellery and imitation jewellery</i>	26.129
72 Željezo i čelik <i>Iron and steel</i>	416.070
73 Proizvodi od željeza i čelika <i>Articles of iron or steel</i>	283.821
74 Bakar i proizvodi od bakra <i>Copper and articles thereof</i>	266.956
75 Nikl i proizvodi od nikla <i>Nickel and articles thereof</i>	819
76 Aluminij i proizvodi od aluminija <i>Aluminium and articles thereof</i>	401.093
78 Olovo i proizvodi od olova <i>Lead and articles thereof</i>	4.702
79 Cink i proizvodi od cinka <i>Zinc and articles thereof</i>	27.556
80 Kalaj i proizvodi od kalaja <i>Tin and articles thereof</i>	19.091

17.2. UVOZ PO GLAVAMA CARINSKE TARIFE (HS) (nastavak)
IMPORTS BY HS CHAPTERS (continued)

u 000 EUR
in 000 EUR

	2023
81 Ostali prosti metali; kermeti; proizvodi od njih <i>Other base metals; cermets; articles thereof</i>	3.690
82 Alati, oruđa, noževi, kašike, viljuške i sl., od prostih metala, i dijelovi <i>Tools, implements, cutlery, spoons and forks, of base metal; parts thereof</i>	55.418
83 Razni proizvodi od prostih metala <i>Miscellaneous articles of base metal</i>	92.232
84 Nuklearni reaktori, kotlovi, mehaničke sprave i slično <i>Nuclear reactors, boilers, machinery and mechanical appliances; parts thereof</i>	915.928
85 Električne mašine; TV aparati i aparati za snimanje i reprodukciju zvuka; dijelovi <i>Electrical machinery and equipment, TV, sound recorders and reproducers; parts</i>	696.079
86 Šinska vozila i njihovi dijelovi, signalna oprema za saobraćaj, i slično <i>Railway or tramway locomotives and parts thereof; traffic signalling equipment</i>	9.299
87 Ostala vozila i njihovi dijelovi i pribor <i>Vehicles other than railway or tramway rolling stock; parts and accessories</i>	677.596
88 Vazduhoplovi, kosmičke letjelice i njihovi dijelovi <i>Aircraft, spacecraft, and parts thereof</i>	2.096
89 Brodovi, čamci i plovne konstrukcije <i>Ships, boats and floating structures</i>	399
90 Optički, fotografski, mjerni, medicinski i slični uređaji <i>Optical, photographic, measuring, medical or surgical instruments and apparatus</i>	139.130
91 Časovnici i njihovi dijelovi <i>Clocks and watches and parts thereof</i>	5.081
92 Muzički instrumenti, njihovi dijelovi i pribor <i>Musical instruments; parts and accessories of such articles</i>	1.201
93 Oružje i municija, njihovi dijelovi i pribor <i>Arms and ammunition; parts and accessories thereof</i>	10.470
94 Namještaj, madraci, lampe i svjetiljke, kućne potrepštine i sl.; montažne kuće <i>Furniture; mattresses, furnishings; lamps, lighting fittings; prefabricated buildings</i>	144.226
95 Igračke, rekviziti za društvene igre i slično <i>Toys, games and sports requisites; parts and accessories thereof</i>	43.202
96 Razni proizvodi <i>Miscellaneous manufactured articles</i>	47.699
97 Predmeti umjetnosti, kolekcija i starina <i>Works of art, collectors' pieces and antiques</i>	1.720
99 Neraspoređeno <i>Unclassified</i>	7

Izvor: Baza podataka Uprave za indirektno/neizravno oporezivanje BiH.
Source: *Indirect Taxation Authority of BiH database.*

18.1. IZVOZ NAJZNAČAJNIJIH PROIZVODA - VRIJEDNOST I STRUKTURA
EXPORTS OF TOP GOODS - VALUE AND STRUCTURE

Tarifni broj <i>Tariff code</i>	Roba <i>Goods</i>	2023	
		u 000 KM <i>in 000 KM</i>	%
UKUPAN IZVOZ / <i>TOTAL EXPORTS</i>		11.163.654	100,0
od toga / <i>thereof</i>			
2716000000	Električna energija <i>Electrical energy</i>	515.480	4,6
8544499500	Ostali električni provodnici, za napon između 80 V i 1000 V <i>Electric conductors for a voltage > 80 V but < 1.000 V</i>	356.399	3,2
2836200000	Dinatrijum-karbonat <i>Disodium carbonate</i>	312.098	2,8
2704001000	Koks i polukoks od kamenog uglja <i>Coke and semi-coke of coal</i>	278.105	2,5
7308909800	Ostale željezne ili čelične konstrukcije (osim montažnih zgrada) i dijelovi <i>Structures and parts of structures of iron or steel, n.e.s.</i>	258.764	2,3
9306303000	Municija i njeni dijelovi, za vojno oružje <i>Cartridges and other ammunition and projectiles and parts thereof, n.e.s.</i>	229.135	2,1
7601208000	Legure aluminijuma, u sirovim oblicima, ostale <i>Unwrought aluminium</i>	216.489	1,9
3925200000	Vrata, prozori i njihovi okviri, pragovi, od plastičnih masa <i>Doors, windows and their frames and thresholds for doors, of plastics</i>	211.916	1,9
9401610000	Tapecirana sjedišta <i>Upholstered seats</i>	188.040	1,7
8503009900	Ostali dijelovi za električne motore i generatore <i>Parts for electric motors and generators, electric generating sets and rotary converters, n.e.s.</i>	181.935	1,6
7610100000	Vrata, prozori i njihovi okviri, od aluminijuma <i>Doors, windows and their frames, of aluminium</i>	170.933	1,5
8544499100	Izolovani električni provodnici, za napon <1000 V, bez priključaka <i>Electric wire and cables, for a voltage <=1000 V, insulated, with no connectors</i>	162.577	1,5
9401999000	Sjedišta i njihovi dijelovi, ostali <i>Seats, other</i>	159.292	1,4
7604299000	Ostali profili od legura aluminijuma <i>Solid profiles, of aluminium alloys, n.e.s.</i>	138.375	1,2
7214200000	Šipke od gvožđa, sa udubljenjima i slično <i>Bars of iron with some deformations</i>	138.246	1,2
8537109800	Električne ploče, pultovi, stolovi, i slično, ostalo <i>Boards, panels, consoles, desks, cabinets and other bases</i>	117.529	1,1
9406903800	Montažne zgrade, ostale <i>Prefabricated buildings, other</i>	113.849	1,0
8482990000	Ostali dijelovi za kotrljajuće ležaje <i>Parts of ball or roller bearings (excl. balls, needles and rollers), n.e.s.</i>	113.363	1,0
8409990000	Dijelovi za ostale motore <i>Parts suitable, use in engines</i>	105.755	0,9
8708999700	Dijelovi i pribor za motorna vozila <i>Parts and accessories for motor vehicles</i>	102.211	0,9
6810910000	Montažni elementi građevinski, od betona, i slično <i>Prefabricated structural components for building or civil engineering</i>	93.833	0,8
7604210000	Šuplji profili od legura aluminijuma <i>Hollow profiles of aluminium alloys, n.e.s.</i>	93.249	0,8

18.1. IZVOZ NAJZNAČAJNIJIH PROIZVODA - VRIJEDNOST I STRUKTURA (nastavak)
EXPORTS OF TOP GOODS - VALUE AND STRUCTURE (continued)

Tarifni broj <i>Tariff code</i>	Roba <i>Goods</i>	2023	
		u 000 KM <i>in 000 KM</i>	%
7314201000	Rešetke, mreže i ograde od orebrene žice, zavarene, presjeka 3mm ili više <i>Grill, netts and fences of iron or steel wire, with a cross-sectional dimension of >= 3 mm</i>	91.291	0,8
8431498000	Dijelovi za dizalice, bagere, buldožere i slične mašine <i>Parts of cranes, bulldozers and similar machinery, n.e.s.</i>	89.528	0,8
9403500000	Drveni namještaj za spavaće sobe <i>Furniture, for bedroom, of wood</i>	89.302	0,8
2702100000	Mrki ugalj <i>Lignite, whether or not agglomerated (excl. jet)</i>	89.269	0,8
7213100000	Gvozdена žica sa rebrima ili sličnim deformacijama <i>Bars and rods of iron, with indentations, ribs, grooves or other deformations</i>	88.360	0,8
4804211000	Kraft papir za vreće, nepremazani, nebijeljeni <i>Unbleached sack kraft paper, uncoated</i>	80.372	0,7
7213914900	Toplo valjana žica od željeza ili nelegiranog čelika, presjeka ispod 14 mm <i>Bars and rods, hot-rolled, of iron or non-alloy steel, < 14 mm in diameter</i>	80.266	0,7
2836300000	Natrijum-hidrogenkarbonat (natrijum-bikarbonat) <i>Sodium hydrogencarbonate "sodium bicarbonate"</i>	79.899	0,7
8708705000	Aluminijski točkovi <i>Aluminium read wheels</i>	79.374	0,7
7409110000	Ploče, limovi i trake (bakar) preko 0,15 mm <i>Plates, sheets and strip, of copper, of a thickness of > 0,15 mm, In coils</i>	79.299	0,7
7204499000	Ostali otpaci od željeza ili čelika <i>Iron or steel cuttings</i>	75.514	0,7
7308905100	Ploče (paneli) od dva rebrasta lima sa izolacijskom jezgrom <i>Structures and parts of structures, of iron or steel</i>	71.824	0,6
9403601000	Drveni namještaj za trpezarije i dnevne sobe <i>Wooden furniture for dining rooms and living rooms (excl.seats)</i>	71.734	0,6
3004900010	Gotovi lijekovi za prodaju na malo, ostali <i>Other medicaments in forms or packings for retail sale</i>	68.536	0,6
9306301000	Municija i njeni dijelovi za pištolje, i slično <i>Cartridges and other ammunition and projectiles and parts thereof, n.e.s.</i>	67.602	0,6
6406101000	Gornji dijelovi obuće, osim umetaka za ojačanje, od kože <i>Upper parts of footwear, made of leather</i>	67.302	0,6
7907000000	Ostali proizvodi od cinka <i>Articles of zinc, n.e.s.</i>	66.889	0,6
8482911000	Dijelovi za kotrljajuće ležaje, konični valjčići <i>Ball or roller bearings, parts thereof, tapered rollers</i>	63.690	0,6
4407129000	Drvo obrađeno po dužini, ostalo <i>Wood sawn or chipped lengthwise, other</i>	62.933	0,6
8421999000	Centrifuge i slični uređaji, ostali <i>Centrifuges, incl. centrifugal dryers, other</i>	54.953	0,5
7404001000	Otpaci i ostaci od rafinisanog bakra <i>Cuttings from refined copper</i>	54.183	0,5
Izvoz svih ostalih roba / <i>Exports of all other goods</i>		5.333.961	47,8

Izvor: Baza podataka Uprave za indirektno/neizravno oporezivanje BiH.
 Source: *Indirect Taxation Authority of BiH database.*

18.2. IZVOZ NAJZNAČAJNIJIH PROIZVODA - VRIJEDNOST I STRUKTURA
EXPORTS OF TOP GOODS - VALUE AND STRUCTURE

Tarifni broj <i>Tariff code</i>	Roba <i>Goods</i>	2023	
		u 000 EUR <i>in 000 EUR</i>	%
UKUPAN IZVOZ / <i>TOTAL EXPORTS</i>		5.707.886	100,0
od toga / <i>thereof</i>			
2716000000	Električna energija <i>Electrical energy</i>	263.561	4,6
8544499500	Ostali električni provodnici, za napon između 80 V i 1000 V <i>Electric conductors for a voltage > 80 V but < 1.000 V</i>	182.224	3,2
2836200000	Dinatrijum-karbonat <i>Disodium carbonate</i>	159.573	2,8
2704001000	Koks i polukoks od kamenog uglja <i>Coke and semi-coke of coal</i>	142.193	2,5
7308909800	Ostale željezne ili čelične konstrukcije (osim montažnih zgrada) i dijelovi <i>Structures and parts of structures of iron or steel, n.e.s.</i>	132.304	2,3
9306303000	Municija i njeni dijelovi, za vojno oružje <i>Cartridges and other ammunition and projectiles and parts thereof, n.e.s.</i>	117.155	2,1
7601208000	Legure aluminijuma, u sirovim oblicima, ostale <i>Unwrought aluminium</i>	110.689	1,9
3925200000	Vrata, prozori i njihovi okviri, pragovi, od plastičnih masa <i>Doors, windows and their frames and thresholds for doors, of plastics</i>	108.351	1,9
9401610000	Tapecirana sjedišta <i>Upholstered seats</i>	96.143	1,7
8503009900	Ostali dijelovi za električne motore i generatore <i>Parts for electric motors and generators, electric generating sets and rotary converters, n.e.s.</i>	93.022	1,6
7610100000	Vrata, prozori i njihovi okviri, od aluminijuma <i>Doors, windows and their frames, of aluminium</i>	87.397	1,5
8544499100	Izolovani električni provodnici, za napon <=1000 V, bez priključaka <i>Electric wire and cables, for a voltage <=1000 V, insulated, with no connectors</i>	83.124	1,5
9401999000	Sjedišta i njihovi dijelovi, ostali <i>Seats, other</i>	81.445	1,4
7604299000	Ostali profili od legura aluminijuma <i>Solid profiles, of aluminium alloys, n.e.s.</i>	70.750	1,2
7214200000	Šipke od gvožđa, sa udubljenjima i slično <i>Bars of iron with some deformations</i>	70.684	1,2
8537109800	Električne ploče, pultovi, stolovi, i slično, ostalo <i>Boards, panels, consoles, desks, cabinets and other bases</i>	60.092	1,1
9406903800	Montažne zgrade, ostale <i>Prefabricated buildings, other</i>	58.210	1,0
8482990000	Ostali dijelovi za kotrljajuće ležaje <i>Parts of ball or roller bearings (excl. balls, needles and rollers), n.e.s.</i>	57.962	1,0
8409990000	Dijelovi za ostale motore <i>Parts suitable, use in engines</i>	54.072	0,9
8708999700	Dijelovi i pribor za motorna vozila <i>Parts and accessories for motor vehicles</i>	52.260	0,9
6810910000	Montažni elementi građevinski, od betona, i slično <i>Prefabricated structural components for building or civil engineering</i>	47.976	0,8
7604210000	Šuplji profili od legura aluminijuma <i>Hollow profiles of aluminium alloys, n.e.s.</i>	47.677	0,8

18.2. IZVOZ NAJZNAČAJNIJIH PROIZVODA - VRIJEDNOST I STRUKTURA (nastavak)
EXPORTS OF TOP GOODS - VALUE AND STRUCTURE (continued)

Tarifni broj <i>Tariff code</i>	Roba <i>Goods</i>	2023	
		u 000 EUR <i>in 000 EUR</i>	%
7314201000	Rešetke, mreže i ograde od orebrene žice, zavarene, presjeka 3mm ili više <i>Grill, netts and fences of iron or steel wire, with a cross-sectional dimension of >= 3 mm</i>	46.676	0,8
8431498000	Dijelovi za dizalice, bagere, buldožere i slične mašine <i>Parts of cranes, bulldozers and similar machinery, n.e.s.</i>	45.775	0,8
9403500000	Drveni namještaj za spavaće sobe <i>Furniture, for bedroom, of wood</i>	45.659	0,8
2702100000	Mrki ugalj <i>Lignite, whether or not agglomerated (excl. jet)</i>	45.643	0,8
7213100000	Gvozdena žica sa rebrima ili sličnim deformacijama <i>Bars and rods of iron, with indentations, ribs, grooves or other deformations</i>	45.178	0,8
4804211000	Kraft papir za vreće, nepremazani, nebijeljeni <i>Unbleached sack kraft paper, uncoated</i>	41.094	0,7
7213914900	Toplo valjana žica od željeza ili nelegiranog čelika, presjeka ispod 14 mm <i>Bars and rods, hot-rolled, of iron or non-alloy steel, < 14 mm in diameter</i>	41.039	0,7
2836300000	Natrijum-hidrogenkarbonat (natrijum-bikarbonat) <i>Sodium hydrogencarbonate "sodium bicarbonate"</i>	40.852	0,7
8708705000	Aluminijski točkovi <i>Aluminium read wheels</i>	40.583	0,7
7409110000	Ploče, limovi i trake (bakar) preko 0,15 mm <i>Plates, sheets and strip, of copper, of a thickness of > 0,15 mm, In coils</i>	40.545	0,7
7204499000	Ostali otpaci od željeza ili čelika <i>Iron or steel cuttings</i>	38.610	0,7
7308905100	Ploče (paneli) od dva rebrasta lima sa izolacijskom jezgrom <i>Structures and parts of structures, of iron or steel</i>	36.723	0,6
9403601000	Drveni namještaj za trpezarije i dnevne sobe <i>Wooden furniture for dining rooms and living rooms (excl.seats)</i>	36.677	0,6
3004900010	Gotovi lijekovi za prodaju na malo, ostali <i>Other medicaments in forms or packings for retail sale</i>	35.042	0,6
9306301000	Municija i njeni dijelovi za pištolje, i slično <i>Cartridges and other ammunition and projectiles and parts thereof, n.e.s.</i>	34.564	0,6
6406101000	Gornji dijelovi obuće, osim umetaka za ojačanje, od kože <i>Upper parts of footwear, made of leather</i>	34.411	0,6
7907000000	Ostali proizvodi od cinka <i>Articles of zinc, n.e.s.</i>	34.200	0,6
8482911000	Dijelovi za kotrljajuće ležaje, konični valjčići <i>Ball or roller bearings, parts thereof, tapered rollers</i>	32.564	0,6
4407129000	Drvo obrađeno po dužini, ostalo <i>Wood sawn or chipped lengthwise, other</i>	32.177	0,6
8421999000	Centrifuge i slični uređaji, ostali <i>Centrifuges, incl. centrifugal dryers, other</i>	28.097	0,5
7404001000	Otpaci i ostaci od rafinisanog bakra <i>Cuttings from refined copper</i>	27.703	0,5
Izvoz svih ostalih roba / <i>Exports of all other goods</i>		2.727.211	47,8

Izvor: Baza podataka Uprave za indirektno/neizravno oporezivanje BiH.
Source: Indirect Taxation Authority of BiH database.

19.1. UVOZ NAJZNAČAJNIJIH PROIZVODA - VRIJEDNOST I STRUKTURA
IMPORTS OF TOP GOODS - VALUE AND STRUCTURE

Tarifni broj <i>Tariff code</i>	Roba <i>Goods</i>	2023	
		u 000 KM <i>in 000 KM</i>	%
UKUPAN UVOZ / <i>TOTAL IMPORTS</i>		19.733.306	100,0
od toga / <i>thereof</i>			
2710194300	Diesel gorivo <i>Diesel fuel</i>	1.467.430	7,4
2701121000	Bitumenozni kameni ugljen za koksovanje <i>Bituminous hard coal for coking</i>	549.426	2,8
7408110000	Žica od bakra promjera preko 6 mm <i>Copper wire, more than 6 mm in diameter</i>	378.294	1,9
3004900010	Gotovi lijekovi za prodaju na malo, ostali <i>Other medicaments in forms or packings for retail sale</i>	301.137	1,5
7601109000	Aluminijum, sirovi <i>Aluminium, raw</i>	259.619	1,3
2710124500	Benzin 95-98 oktana <i>Petrol 95-98 octane</i>	231.464	1,2
7601204000	Legure aluminija u obliku ploča i poluga <i>Unwrought aluminium, Slabs and billets</i>	203.583	1,0
2716000000	Električna energija <i>Electrical energy</i>	194.533	1,0
8541430000	Diode, tranzistori, i slično, fotonaponske ćelije sastavljene u module ili panele <i>Diodes, transistors and similar semiconductor devices, photovoltaic cells</i>	151.616	0,8
8703329000	Automobili, korišteni, sa diesel motorom od 1500 do 2500 cm3 <i>Cars with diesel engine, 1500-2500 cm3, used</i>	149.194	0,8
8517130000	Električni aparati za žičnu telefoniju, i slično, pametni telefoni <i>Smartphones</i>	146.543	0,7
8703321910	Automobili sa diesel motorom, novi, prvoga stepena rastavljenosti <i>Cars with diesel engine, new, disassembled</i>	134.227	0,7
2711210000	Prirodni gas u gasovitom stanju <i>Natural gas in gaseous state</i>	130.133	0,7
3002150000	Antiserumi, ostale frakcije krvi i imunološki proizvodi, vakcine <i>Antiserums and other blood fractions and modified immunological products, vaccines</i>	126.322	0,6
2203000100	Pivo od slada, u bocama <i>Beer made from malt, in bottles</i>	113.815	0,6
0201203000	Goveđe četvrti sa kostima, svježe <i>Forequarters of bovine animals, with bone in, fresh or chilled</i>	113.805	0,6
7210708000	Plosnati valjani proizvodi od željeza ili neleg. čelika, obojeni, lakirani ili plastificirani <i>Flat-rolled products of iron or non-alloy steel, painted, varnished or plastic coated</i>	109.659	0,6
2402209000	Cigarete, ostale <i>Cigarettes</i>	108.038	0,5
2202100000	Voda, uklj. mineralnu i gaziranu, sa dodatim sladilima i aromama <i>Waters, incl. mineral and aerated, with added sugar, sweetener or flavour</i>	107.940	0,5
3402509000	Preparati za pranje i čišćenje <i>Washing preparations and cleaning preparations</i>	97.115	0,5
7605110000	Žica od aluminijuma, prečnika preko 7 mm <i>Wire of non-alloy aluminium, with a maximum cross-sectional dimension of > 7 mm</i>	92.398	0,5
8503009900	Ostali dijelovi za električne motore i generatore <i>Parts for electric motors and generators, electric generating sets and rotary converters, n.e.s.</i>	89.685	0,5

19.1. UVOZ NAJZNAČAJNIJIH PROIZVODA - VRIJEDNOST I STRUKTURA (nastavak)
IMPORTS OF TOP GOODS - VALUE AND STRUCTURE (continued)

Tarifni broj <i>Tariff code</i>	Roba <i>Goods</i>	2023	
		u 000 KM <i>in 000 KM</i>	%
4011100000	Nove spoljne pneumatske gume za putnička vozila <i>New pneumatic tyres, of rubber, of a kind used for motor cars</i>	89.206	0,5
2106909800	Ostali prehrambeni proizvodi <i>Food preparations, n.e.s.</i>	87.893	0,4
3916200000	Monofilamenti, šipke, štapovi i profili, od polimera vinil hlorida <i>Monofilament, rods, sticks and profile shapes, of plastics</i>	84.573	0,4
0901110000	Kafa, nepržena sa kofeinom <i>Coffee (excl. roasted and decaffeinated)</i>	82.191	0,4
8701211000	Traktori i vučna vozila, novi <i>Tractors, New</i>	79.486	0,4
2704001000	Koks i polukoks od kamenog uglja <i>Coke and semi-coke of coal</i>	74.177	0,4
2106909200	Prehrambeni proizvodi, ostali <i>Food preparations, n.e.s.</i>	74.012	0,4
2523290000	Portland cement, ostali osim bijeloga <i>Portland cement (excl. white, whether or not artificially coloured)</i>	71.135	0,4
3304990000	Ostali kozmetički proizvodi i proizvodi za njegu kože (osim lijekova) <i>Beauty or make-up preparations and preparations for the care of the skin (excl. medicaments)</i>	69.427	0,4
8415109000	Uređaji za klimatizaciju, prozorski ili zidni, razdvojeni ("split") <i>Air conditioning machines, split-system</i>	69.044	0,3
3926909700	Ostali proizvodi od plastičnih masa <i>Articles of plastics, n.e.s.</i>	66.561	0,3
1001990000	Pšenica, ostala osim tvrde (durum) i sjemenske <i>Wheat and meslin (excl. seed for sowing, and durum wheat)</i>	66.172	0,3
2202991900	Zaslađena voda obična, mineralna, gazirana, i slično, ostala <i>Waters, incl. mineral waters and aerated waters, containing added sugar or other sweetenings</i>	64.538	0,3
8517620000	Mašine za prenos ili konverziju glasa, slike ili podataka, osim telefona i mobitela <i>Machines for the transmission of voice, images or data, excl. telephones and cellular phones</i>	64.170	0,3
8703221010	Automobili sa benz. motorom 1000-1500 cm ³ , novi, prvog stepena rastavljenosti <i>Cars with 1000-1500 cm³ petrol engines, new, disassembled</i>	63.679	0,3
8429521000	Građevinske mašine, jaružala (gliboderi), gusjeničari, sa okretnim gornjim dijelom <i>Self-propelled track-laying excavators, with a 360° revolving superstructure</i>	62.476	0,3
8703211010	Putnički automobili, i slično, putnički automobili <i>Motor cars and other motor vehicles principally designed for the transport of persons, new</i>	61.070	0,3
4410113000	Ploče iverice, od drveta, prevučene papirom impregniranim melaminskom smolom <i>Particle board, surface-covered with melamine-impregnated paper</i>	60.548	0,3
8703231910	Automobili i vozila za prevoz 1 do 9 osoba, uklj. i trkaća auta, novi <i>Motor cars and other vehicles for the transport of 1 to 9 persons, racing cars, new</i>	59.289	0,3
0803901000	Banane, svježe <i>Bananas, fresh (excl. plantains)</i>	58.227	0,3
2203000900	Pivo od slada, u ambalaži do 10 L, ostalo <i>Beer made from malt</i>	56.190	0,3
Uvoz svih ostalih roba / <i>Imports of all other goods</i>		13.013.266	65,9

Izvor: Baza podataka Uprave za indirektno/neizravno oporezivanje BiH.
Source: Indirect Taxation Authority of BiH database.

19.2. UVOZ NAJZNAČAJNIJIH PROIZVODA - VRIJEDNOST I STRUKTURA
IMPORTS OF TOP GOODS - VALUE AND STRUCTURE

Tarifni broj <i>Tariff code</i>	Roba <i>Goods</i>	2023	
		u 000 EUR <i>in 000 EUR</i>	%
UKUPAN UVOZ / <i>TOTAL IMPORTS</i>		10.089.479	100,0
od toga / <i>thereof</i>			
2710194300	Diesel gorivo <i>Diesel fuel</i>	750.285	7,4
2701121000	Bitumenozni kameni ugljen za koksovanje <i>Bituminous hard coal for coking</i>	280.917	2,8
7408110000	Žica od bakra promjera preko 6 mm <i>Copper wire, more than 6 mm in diameter</i>	193.419	1,9
3004900010	Gotovi lijekovi za prodaju na malo, ostali <i>Other medicaments in forms or packings for retail sale</i>	153.969	1,5
7601109000	Aluminijum, sirovi <i>Aluminium, raw</i>	132.741	1,3
2710124500	Benzin 95-98 oktana <i>Petrol 95-98 octane</i>	118.346	1,2
7601204000	Legure aluminija u obliku ploča i poluga <i>Unwrought aluminium, Slabs and billets</i>	104.090	1,0
2716000000	Električna energija <i>Electrical energy</i>	99.463	1,0
8541430000	Diode, tranzistori, i slično, fotonaponske ćelije sastavljene u module ili panele <i>Diodes, transistors and similar semiconductor devices, photovoltaic cells</i>	77.520	0,8
8703329000	Automobili, korišteni, sa diesel motorom od 1500 do 2500 cm3 <i>Cars with diesel engine, 1500-2500 cm3, used</i>	76.282	0,8
8517130000	Električni aparati za žičnu telefoniju, i slično, pametni telefoni <i>Smartphones</i>	74.926	0,7
8703321910	Automobili sa diesel motorom, novi, prvoga stepena rastavljenosti <i>Cars with diesel engine, new, disassembled</i>	68.629	0,7
2711210000	Prirodni gas u gasovitom stanju <i>Natural gas in gaseous state</i>	66.536	0,7
3002150000	Antiserumi, ostale frakcije krvi i imunološki proizvodi, vakcine <i>Antiserums and other blood fractions and modified immunological products, vaccines</i>	64.587	0,6
2203000100	Pivo od slada, u bocama <i>Beer made from malt, in bottles</i>	58.193	0,6
0201203000	Goveđe četvrti sa kostima, svježe <i>Forequarters of bovine animals, with bone in, fresh or chilled</i>	58.188	0,6
7210708000	Plosnati valjani proizvodi od željeza ili neleg. čelika, obojeni, lakirani ili plastificirani <i>Flat-rolled products of iron or non-alloy steel, painted, varnished or plastic coated</i>	56.068	0,6
2402209000	Cigarete, ostale <i>Cigarettes</i>	55.239	0,5
2202100000	Voda, uklj. mineralnu i gaziranu, sa dodatim sladilima i aromama <i>Waters, incl. mineral and aerated, with added sugar, sweetener or flavour</i>	55.189	0,5
3402509000	Preparati za pranje i čišćenje <i>Washing preparations and cleaning preparations</i>	49.654	0,5
7605110000	Žica od aluminijuma, prečnika preko 7 mm <i>Wire of non-alloy aluminium, with a maximum cross-sectional dimension of > 7 mm</i>	47.242	0,5
8503009900	Ostali dijelovi za električne motore i generatore <i>Parts for electric motors and generators, electric generating sets and rotary converters, n.e.s.</i>	45.855	0,5

19.2. UVOZ NAJZNAČAJNIJIH PROIZVODA - VRIJEDNOST I STRUKTURA (nastavak)
IMPORTS OF TOP GOODS - VALUE AND STRUCTURE (continued)

Tarifni broj <i>Tariff code</i>	Roba <i>Goods</i>	2023	
		u 000 EUR <i>in 000 EUR</i>	%
4011100000	Nove spoljne pneumatske gume za putnička vozila <i>New pneumatic tyres, of rubber, of a kind used for motor cars</i>	45.610	0,5
2106909800	Ostali prehrambeni proizvodi <i>Food preparations, n.e.s.</i>	44.939	0,4
3916200000	Monofilamenti, šipke, štapovi i profili, od polimera vinil hlorida <i>Monofilament, rods, sticks and profile shapes, of plastics</i>	43.241	0,4
0901110000	Kafa, nepržena sa kofeinom <i>Coffee (excl. roasted and decaffeinated)</i>	42.024	0,4
8701211000	Traktori i vučna vozila, novi <i>Tractors, New</i>	40.641	0,4
2704001000	Koks i polukoks od kamenog uglja <i>Coke and semi-coke of coal</i>	37.926	0,4
2106909200	Prehrambeni proizvodi, ostali <i>Food preparations, n.e.s.</i>	37.842	0,4
2523290000	Portland cement, ostali osim bijeloga <i>Portland cement (excl. white, whether or not artificially coloured)</i>	36.371	0,4
3304990000	Ostali kozmetički proizvodi i proizvodi za njegu kože (osim lijekova) <i>Beauty or make-up preparations and preparations for the care of the skin (excl. medicaments)</i>	35.497	0,4
8415109000	Uređaji za klimatizaciju, prozorski ili zidni, razdvojeni ("split") <i>Air conditioning machines, split-system</i>	35.302	0,3
3926909700	Ostali proizvodi od plastičnih masa <i>Articles of plastics, n.e.s.</i>	34.032	0,3
1001990000	Pšenica, ostala osim tvrde (durum) i sjemenske <i>Wheat and meslin (excl. seed for sowing, and durum wheat)</i>	33.833	0,3
2202991900	Zaslađena voda obična, mineralna, gazirana, i slično, ostala <i>Waters, incl. mineral waters and aerated waters, containing added sugar or other sweetenings</i>	32.998	0,3
8517620000	Mašine za prenos ili konverziju glasa, slike ili podataka, osim telefona i mobitela <i>Machines for the transmission of voice, images or data, excl. telephones and cellular phones</i>	32.810	0,3
8703221010	Automobili sa benz. motorom 1000-1500 cm ³ , novi, prvog stepena rastavljenosti <i>Cars with 1000-1500 cm³ petrol engines, new, disassembled</i>	32.559	0,3
8429521000	Građevinske mašine, jaružala (gliboderi), gusjeničari, sa okretnim gornjim dijelom <i>Self-propelled track-laying excavators, with a 360° revolving superstructure</i>	31.943	0,3
8703211010	Putnički automobili, i slično, putnički automobili <i>Motor cars and other motor vehicles principally designed for the transport of persons, new</i>	31.225	0,3
4410113000	Ploče iverice, od drveta, prevučene papirom impregniranim melaminskom smolom <i>Particle board, surface-covered with melamine-impregnated paper</i>	30.958	0,3
8703231910	Automobili i vozila za prevoz 1 do 9 osoba, uklj. i trkača auta, novi <i>Motor cars and other vehicles for the transport of 1 to 9 persons, racing cars, new</i>	30.314	0,3
0803901000	Banane, svježe <i>Bananas, fresh (excl. plantains)</i>	29.771	0,3
2203000900	Pivo od slada, u ambalaži do 10 L, ostalo <i>Beer made from malt</i>	28.729	0,3
Uvoz svih ostalih roba / <i>Imports of all other goods</i>		6.653.577	65,9

Izvor: Baza podataka Uprave za indirektno/neizravno oporezivanje BiH.
Source: Indirect Taxation Authority of BiH database.

20.1. INDEKSI JEDINIČNIH VRIJEDNOSTI IZVOZA I UVOZA PO PODRUČJIMA KD BiH 2010
EXPORTS AND IMPORTS UNIT VALUE INDICES BY SECTIONS NACE Rev. 2

	Izvoz Exports	Uvoz Imports
	$\frac{\emptyset 2023}{\emptyset 2021}$	$\frac{\emptyset 2023}{\emptyset 2021}$
UKUPNO TOTAL	122,4	122,6
A POLJOPRIVREDA, ŠUMARSTVO I RIBARSTVO AGRICULTURE, FORESTRY AND FISHING	137,2	127,2
B VAĐENJE RUDA I KAMENA MINING AND QUARRYING	132,1	183,4
C PRERAĐIVAČKA INDUSTRIJA MANUFACTURING	122,8	120,2

20.2. INDEKSI JEDINIČNIH VRIJEDNOSTI IZVOZA I UVOZA PO PODRUČJIMA I OBLASTIMA KD BiH 2010
EXPORTS AND IMPORTS UNIT VALUE INDICES BY SECTIONS AND DIVISIONS OF NACE Rev. 2

	Izvoz Exports	Uvoz Imports
	$\frac{\emptyset 2023}{\emptyset 2021}$	$\frac{\emptyset 2023}{\emptyset 2021}$
UKUPNO TOTAL	122,4	122,6
A POLJOPRIVREDA, ŠUMARSTVO I RIBARSTVO AGRICULTURE, FORESTRY AND FISHING	137,2	127,2
01 Biljna i stočarska proiz., lov i vezane usluž. djelat. Crop and animal production, hunting; service of	130,0	124,6
02 Šumarstvo i sječa drva Forestry and logging	148,2	144,8
03 Ribarstvo Fishing and aquaculture	135,6	112,7
B VAĐENJE RUDA I KAMENA MINING AND QUARRYING	132,1	183,4
05 Vađenje uglja i lignita Mining of coal and lignite	132,6	184,5
06 Vađenje sirove nafte i prirodnog plina Extraction of crude petroleum and gas	-	163,7
07 Vađenje metalnih ruda Mining of metal ores	148,4	97,6
08 Ostalo rudarstvo i vađenje Other mining and quarrying	129,3	125,8
09 Pomoćne usluž. djelatnosti u rudarstvu Mining support service activities	-	-
C PRERAĐIVAČKA INDUSTRIJA MANUFACTURING	122,8	120,2
10 Proizvodnja prehrambenih proizvoda Manufacture of food products	129,8	127,0
11 Proizvodnja pića Manufacture of beverages	132,6	129,0
12 Proizvodnja duhanskih proizvoda Manufacture of tobacco products	137,2	130,5
13 Proizvodnja tekstila Manufacture of textiles	111,3	114,3
14 Proizvodnja odjeće Manufacture of wearing apparel	120,4	118,9
15 Proizvodnja kože i srodnih proizvoda Manufacture of leather and related products	108,0	116,3

20.2. INDEKSI JEDINIČNIH VRIJEDNOSTI IZVOZA I UVOZA PO PODRUČJIMA I OBLASTIMA KD BiH 2010 (nastavak)
EXPORTS AND IMPORTS UNIT VALUE INDICES BY SECTIONS AND DIVISIONS OF NACE Rev. 2 (continued)

	Izvoz	Uvoz
	<i>Exports</i>	<i>Imports</i>
	<u>Ø 2023</u>	<u>Ø 2023</u>
	Ø 2021	Ø 2021
16 Prerada drveta, proizvodnja roba od drveta (osim namještaja) <i>Manufacture of wood and products of wood (except furniture)</i>	119,8	127,5
17 Proizvodnja papira i proizvoda od papira <i>Manufacture of paper and paper products</i>	123,5	133,1
18 Štampa i umnožavanje snimljenih zapisa <i>Printing and reproduction of recorded media</i>	253,6	90,1
19 Proizvodnja koksa i rafiniranih naftnih proizvoda <i>Manufacture of coke and refined petrol products</i>	123,4	160,4
20 Proizvodnja hemijskih proizvoda <i>Manufacture of chemicals</i>	157,7	115,1
21 Proizvodnja farmaceutskih proizvoda <i>Manufacture of pharmaceutic. products</i>	90,2	102,7
22 Proizvodnja gume i plastike <i>Manufacture of rubber and plastic</i>	122,1	115,9
23 Proizvodnja ostalih nemetalnih minerala <i>Manufacture of other non-metallic minerals</i>	134,1	133,7
24 Proizvodnja metala <i>Manufacture of basic metals</i>	102,2	105,8
25 Proizvodnja metalnih proizvoda, osim strojeva i opreme <i>Manufacture of metal products, except machinery and equipment</i>	123,8	115,6
26 Proizvodnja računara, elektroničkih i optičkih proizvoda <i>Manufacture of computer, electronic and optical products</i>	120,9	104,0
27 Proizvodnja električne opreme <i>Manufacture of electrical equipment</i>	123,4	116,1
28 Proizvodnja strojeva i uređaja, d.n. <i>Manufacture of machinery and equipment, n.e.c.</i>	128,8	119,5
29 Proizvodnja motornih vozila i prikolica <i>Manufacture of motor vehicles and trailers</i>	130,3	113,0
30 Proizvodnja ostalih prevoznih sredstava <i>Manufacture of other transport vehicles</i>	146,2	151,9
31 Proizvodnja namještaja <i>Manufacture of furniture</i>	117,8	120,1
32 Ostala prerađivačka industrija <i>Other manufacturing</i>	133,2	106,1

Izvor: Baza podataka Uprave za indirektno/neizravno oporezivanje BiH.
 Source: Indirect Taxation Authority of BiH database.

20.3. INDEKSI JEDINIČNIH VRIJEDNOSTI IZVOZA I UVOZA PO SEKTORIMA SMTK Rev. 4
EXPORTS AND IMPORTS UNIT VALUE INDICES BY SECTIONS OF SITC Rev. 4

	Izvoz	Uvoz
	<i>Exports</i>	<i>Imports</i>
	<u>Ø 2023</u>	<u>Ø 2023</u>
	Ø 2021	Ø 2021
UKUPNO TOTAL	122,4	122,6
0 HRANA I ŽIVE ŽIVOTINJE FOOD AND LIVE ANIMALS	131,5	127,6
1 PIĆA I DUHAN BEVERAGES AND TOBACCO	133,7	129,5
2 SIROVE MATERIJE NEJESTIVE, OSIM GORIVA INEDIBLE RAW MATERIALS, EXCEPT FUEL	110,0	119,5
3 MINERALNA GORIVA, MAZIVA I SRODNI PROIZVODI MINERAL FUELS, LUBRICANTS AND SIMILAR PRODUCTS	128,3	169,1
4 ULJA, MASTI I VOSKOVI ŽIVOTINJ. ILI BILJNOG PORIJEKLA EDIBLE OIL, LARD AND WAX OF ANIMAL OR PLANT ORIGIN	120,3	154,6
5 HEMIJSKI/KEMIJSKI PROIZVODI CHEMICAL PRODUCTS	139,0	111,7
6 INDUST. PROIZVODI, RAZVRSTANI UGL. PO VRSTI SIROVINA INDUSTRIAL PRODUCTS, CLASS. MOSTLY BY RAW MATERIAL	115,5	114,1
7 MAŠINE/STROJEVI I TRANSPORTNA SREDSTVA MACHINERY AND TRANSPORT EQUIPMENT	127,1	113,9
8 RAZNI INDUSTRIJSKI PROIZVODI MISCELLANEOUS INDUST. GOODS	120,5	115,1

20.4. INDEKSI JEDINIČNIH VRIJEDNOSTI IZVOZA I UVOZA PO SEKTORIMA I ODSJECIMA SMTK Rev. 4
EXPORTS AND IMPORTS UNIT VALUE INDICES BY SECTIONS AND DIVISIONS OF SITC Rev. 4

	Izvoz	Uvoz
	<i>Exports</i>	<i>Imports</i>
	<u>Ø 2023</u>	<u>Ø 2023</u>
	Ø 2021	Ø 2021
UKUPNO TOTAL	122,4	122,6
0 HRANA I ŽIVE ŽIVOTINJE FOOD AND LIVE ANIMALS	131,5	127,6
00 Žive životinje Live animals	443,5	153,5
01 Meso i mesne prerađevine Meat and meat preparations	132,1	140,5
02 Mlijeko, mliječne prerađevine i jaja Dairy products and birds' eggs	162,7	112,0
03 Ribe, vodozemci i njihove prerađevine Fish, crustaceans, molluscs, prepar. of	138,5	129,8
04 Žitarice i proizvodi od žitarica Cereals and cereal preparations	177,1	131,7
05 Voće i povrće Vegetables and fruit	114,4	126,7
06 Šećer, šećerne prerađevine i med Sugar, sugar preparations and honey	162,0	207,4
07 Kafa, čaj, kakao i začini Coffee, tea, cocoa, spices	127,3	146,0
08 Hrana za životinje Feeding stuff for animals	152,3	134,6
09 Ostali jestivi proizvodi Miscellaneous edible products	156,7	134,1
1 PIĆA I DUHAN BEVERAGES AND TOBACCO	133,7	150,3
11 Pića Beverages	132,6	145,8

20.4. INDEKSI JEDINIČNIH VRIJEDNOSTI IZVOZA I UVOZA PO SEKTORIMA I ODSJECIMA SMTK Rev. 4 (nastavak)
EXPORTS AND IMPORTS UNIT VALUE INDICES BY SECTIONS AND DIVISIONS OF SITC Rev. 4 (continued)

	Izvoz	Uvoz
	<i>Exports</i>	<i>Imports</i>
	<i>Ø 2023</i>	<i>Ø 2023</i>
	<i>Ø 2021</i>	<i>Ø 2021</i>
12 Duhan i proizvodi od duhana <i>Tobacco and tobacco manufactures</i>	137,5	130,5
2 SIROVE MATERIJNE NEJESTIVE, OSIM GORIVA <i>INEDIBLE RAW MATERIALS, EXCEPT FUEL</i>	110,0	119,5
21 Sirove kože i sirovo krzno <i>Hides, skins and furskins, raw</i>	96,6	88,4
22 Uljano sjemenje i plodovi <i>Oil seeds and oleaginous fruits</i>	127,9	117,8
23 Sirovi i sintetički kaučuk <i>Crude rubber</i>	137,0	113,6
24 Drvo i pluta <i>Cork and wood</i>	117,2	134,6
25 Celuloza i papirni otpaci <i>Pulp and waste paper</i>	86,7	112,2
26 Sirova tekstilna vlakna i njihovi otpaci <i>Crude textile fibres and their wastes</i>	95,2	97,3
27 Prirodna đubriva i minerali osim goriva <i>Crude fertilizers and minerals ex. fuels</i>	145,4	128,2
28 Metalne rude i otpaci od metala <i>Metalliferous ores and metal scrap</i>	97,8	85,6
29 Sirovine biljne i životinjske, ostale <i>Crude animal and vegetable materials</i>	187,5	108,6
3 MINERALNA GORIVA, MAZIVA I SRODNI PROIZVODI <i>MINERAL FUELS, LUBRICANTS AND SIMILAR PRODUCTS</i>	128,3	169,1
32 Ugalj, koks i briketi <i>Coal, coke and briquettes</i>	124,2	195,8
33 Nafta i derivati od nafte <i>Petroleum and petroleum products</i>	165,3	162,7
34 Prirodni i industrijski gas <i>Gas, natural and manufactured</i>	125,0	131,3
4 ULJA, MASTI I VOSKOVI ŽIVOTINJSKOG ILI BILJNOG PORIJEKLA <i>EDIBLE OIL, LARD AND WAX OF ANIMAL OR PLANT ORIGIN</i>	120,3	154,6
41 Životinjska ulja i masti <i>Animal oils and fats</i>	162,2	155,1
42 Biljna ulja i masti, sirova i rafinirana <i>Vegetable fats, oils, crude and refined</i>	286,2	154,7
43 Prerađena biljna i život. ulja i masnoće <i>Processed animal or vegetable fats and oils</i>	487,9	101,5
5 HEMIJSKI/KEMIJSKI PROIZVODI <i>CHEMICAL PRODUCTS</i>	139,0	111,7
51 Organske hemikalije/kemikalije <i>Organic chemicals</i>	63,7	102,0
52 Anorganske hemikalije/kemikalije <i>Inorganic chemicals</i>	183,0	171,4
53 Boje i štavila <i>Dyeing, tanning, colouring materials</i>	140,8	124,4
54 Medicinski i farmaceutski proizvodi <i>Medical and pharmaceutical products</i>	90,1	101,1
55 Toaletni proizvodi i proizvodi za čišćenje <i>Toilet, cleaning and perfume materials</i>	104,1	126,8
56 Vještačka đubriva <i>Processed fertilizers</i>	147,1	187,1
57 Plastične mase u primarnim oblicima <i>Plastics in primary forms</i>	86,4	92,5
58 Plastične mase, ne-primarni oblici <i>Plastics in non-primary forms</i>	131,3	118,8
59 Ostale hemikalije/kemikalije <i>Chemicals, n.e.s.</i>	133,3	125,0

20.4. INDEKSI JEDINIČNIH VRIJEDNOSTI IZVOZA I UVOZA PO SEKTORIMA I ODSJECIMA SMTK Rev. 4 (nastavak)
EXPORTS AND IMPORTS UNIT VALUE INDICES BY SECTIONS AND DIVISIONS OF SITC Rev. 4 (continued)

		Izvoz	Uvoz
		<i>Exports</i>	<i>Imports</i>
		<u>Ø 2023</u>	<u>Ø 2023</u>
		Ø 2021	Ø 2021
6	INDUST. PROIZVODI, RAZVRSTANI UGL. PO VRSTI SIROVINA <i>INDUSTRIAL PRODUCTS, CLASS. MOSTLY BY RAW MATERIAL</i>	115,5	114,1
61	Koža, krzno i proizvodi od kože i krzna <i>Leather, products of, dressed furskins</i>	89,7	109,5
62	Guma i gumeni proizvodi <i>Rubber manufactures, n.e.s.</i>	116,2	115,4
63	Proizvodi od drveta, osim namještaja <i>Wood manufactures (excl. furniture)</i>	128,9	129,7
64	Papir, ljepenka i ostali slični proizvodi <i>Paper, paperboard and articles thereof</i>	123,6	133,9
65	Predivo, tkanine i tekstilni proizvodi <i>Textile yarn, fabrics, made-up articles</i>	117,3	113,8
66	Proizvodi od nemetalnih minerala <i>Non-metallic mineral manufactures</i>	135,2	134,5
67	Željezo i čelik <i>Iron and steel</i>	97,9	112,9
68	Obojeni metali <i>Non-ferrous metals</i>	103,8	106,8
69	Metalni proizvodi <i>Manufactures of metals</i>	121,8	114,8
7	MAŠINE/STROJEVI I TRANSPORTNA SREDSTVA <i>MACHINERY AND TRANSPORT EQUIPMENT</i>	127,1	113,9
71	Pogonske mašine i oprema <i>Power-generating enginery, equipment</i>	124,6	124,8
72	Mašine specijalizovane za određene industrije <i>Machines specialized for particular industries</i>	123,3	111,7
73	Mašine za obradu metala <i>Metal working machinery</i>	129,8	93,2
74	Ostale industrijske mašine i dijelovi <i>Other industrial machinery and parts of</i>	131,4	125,5
75	Kancelarijske mašine i mašine za automatsku obradu podataka <i>Office machines and automatic data processing machines</i>	152,7	101,9
76	Telekomunikacijski aparati i aparati za snimanje zvuka <i>Telecommunications and sound recording apparatus</i>	114,0	104,9
77	Električne mašine, aparati i uređaji <i>Electrical machinery, appliances, parts</i>	124,3	110,7
78	Drumska vozila <i>Road vehicles</i>	130,5	112,9
79	Ostala transportna vozila <i>Other transport equipment</i>	155,0	119,3
8	RAZNI INDUSTRIJSKI PROIZVODI <i>MISCELLANEOUS INDUST. GOODS</i>	120,5	115,1
81	Montažne zgrade, sanitarni, rasvjetni i grijajući uređaji <i>Fabricated buildings; sanitary, heating, lighting equipment</i>	124,6	123,8
82	Namještaj i njegovi dijelovi <i>Furniture and furnishings</i>	117,6	120,5
83	Torbe, tašne, neseseri i slični proizvodi <i>Travel goods, handbags and similar</i>	96,3	104,5
84	Odjeća <i>Clothing</i>	120,3	117,5
85	Obuća <i>Footwear</i>	112,5	125,9
87	Naučni i kontrolni instrumenti <i>Scientific and controlling instruments</i>	122,8	125,2
88	Fotografski i optički proizvodi, satovi <i>Photo and optical equipment; watches</i>	170,9	116,9
89	Ostali industrijski proizvodi <i>Miscellaneous manufactured articles</i>	124,5	109,0

21. VANJSKOTRGOVINSKI BILANS / VANJSKOTRGOVINSKA BILANCA ZA 2023 PO KANTONIMA
BALANCE OF FOREIGN TRADE IN 2023 BY CANTONS

	Izvoz <i>Exports</i>		Uvoz <i>Imports</i>		Trgovinski bilans u hilj./tis. KM <i>Balance of Trade in 000 KM</i>	Pokrivenost uvoza izvozom u procentima <i>The Cover of imports by exports in percent</i>
	hilj./tis. KM in 000 KM	struktu- ra u % <i>Structu- re in %</i>	hilj./tis. KM in 000 KM	struktu- ra u % <i>Structu- re in %</i>		
Ukupno Total	11.163.654	100,0	19.733.306	100,0	-8.569.652	56,6
Unsko-sanski kanton Canton 1	827.874	7,4	712.475	3,6	115.399	116,2
Kanton Posavski Canton 2	177.342	1,6	496.613	2,5	-319.271	35,7
Tuzlanski kanton Canton 3	2.588.897	23,2	2.863.260	14,5	-274.363	90,4
Zeničko-dobojski kanton Canton 4	2.108.445	18,9	2.398.341	12,2	-289.896	87,9
Bosansko-podrinjski kanton Canton 5	270.515	2,4	149.747	0,8	120.768	180,6
Srednjobosanski kanton Canton 6	917.214	8,2	1.271.370	6,4	-354.155	72,1
Hercegovačko-neretvanski kanton Canton 7	952.527	8,5	1.994.475	10,1	-1.041.948	47,8
Zapadnohercegovački kanton Canton 8	1.307.797	11,7	2.726.541	13,8	-1.418.745	48,0
Kanton Sarajevo Canton 9	1.829.116	16,4	6.852.220	34,7	-5.023.105	26,7
Kanton 10 Canton 10	153.406	1,4	131.459	0,7	21.947	116,7
Neraspoređeno po kantonima Unclassified	30.521	0,3	136.804	0,7	-106.282	22,3

Izvor: Baza podataka Uprave za indirektno/neizravno oporezivanje BiH
 Source: *Indirect Taxation Authority of BiH database*

22. IZVOZ I UVOZ PO SEKTORIMA I ODSJECIMA SMTK Rev 4 PO KANTONIMA
EXPORTS AND IMPORTS BY SECTIONS AND DIVISIONS OF THE SITC Rev 4 BY CANTONS

Unsko-sanski kanton
 Canton 1

u hilj./tis. KM
 in thousands KM

	2023		
	Izvoz Exports	Uvoz Imports	
UKUPNO	827.874	712.475	TOTAL
0 Hrana i žive životinje	28.267	45.139	Food and live animals
1 Pića i duhan	502	1.184	Beverages and tobacco
2 Sirove materije nejestive osim goriva	52.390	5.617	Inedible raw materials except fuel
3 Mineralna goriva i maziva	3	1.352	Mineral fuels and lubricants
4 Životinjska i biljna ulja i masti	0	244	Animal and vegetable oils and fats
5 Hemijski/Kemijski proizvodi	25.913	102.495	Chemical products
6 Industrijski proizvodi razvrstani premamaterijalu	248.814	272.741	Manufactures classified by material
7 Mašine/strojevi i transportni uređaji	227.185	158.355	Machinery and transport equipment
8 Razni industrijski proizvodi	154.196	84.404	Miscellaneous manufactured goods
9 Proizvodi i transakcije, nerazvrstani po kategorijama	90.604	40.944	Products and transactions, unclassified according to category

Kanton Posavski
 Canton 2

u hilj./tis. KM
 in thousands KM

	2023		
	Izvoz Exports	Uvoz Imports	
UKUPNO	177.342	496.613	TOTAL
0 Hrana i žive životinje	2.914	64.686	Food and live animals
1 Pića i duhan	255	1.990	Beverages and tobacco
2 Sirove materije nejestive osim goriva	13.616	10.603	Inedible raw materials except fuel
3 Mineralna goriva i maziva	15	288.922	Mineral fuels and lubricants
4 Životinjska i biljna ulja i masti	0	671	Animal and vegetable oils and fats
5 Hemijski/Kemijski proizvodi	8.896	26.252	Chemical products
6 Industrijski proizvodi razvrstani premamaterijalu	26.500	37.665	Manufactures classified by material
7 Mašine/strojevi i transportni uređaji	87.920	73.167	Machinery and transport equipment
8 Razni industrijski proizvodi	17.585	3.422	Miscellaneous manufactured goods
9 Proizvodi i transakcije, nerazvrstani po kategorijama	19.641	-10.766	Products and transactions, unclassified according to category

22. IZVOZ I UVOZ PO SEKTORIMA I ODSJECIMA SMTK Rev 4 PO KANTONIMA (nastavak)
EXPORTS AND IMPORTS BY SECTIONS AND DIVISIONS OF THE SITC Rev 4 BY CANTONS (continued)

Tuzlanski kanton
Canton 3

u hilj./tis. KM
in thousands KM

	2023		
	Izvoz Exports	Uvoz Imports	
UKUPNO	2.588.897	2.863.260	TOTAL
0 Hrana i žive životinje	68.689	231.115	<i>Food and live animals</i>
1 Pića i duhan	741	5.134	<i>Beverages and tobacco</i>
2 Sirove materije nejestive osim goriva	109.771	33.840	<i>Inedible raw materials except fuel</i>
3 Mineralna goriva i maziva	499.330	567.238	<i>Mineral fuels and lubricants</i>
4 Životinjska i biljna ulja i masti	0	11.179	<i>Animal and vegetable oils and fats</i>
5 Hemijski/Kemijski proizvodi	440.124	388.162	<i>Chemical products</i>
6 Industrijski proizvodi razvrstani premamaterijalu	366.111	914.538	<i>Manufactures classified by material</i>
7 Mašine/strojevi i transportni uređaji	533.483	644.240	<i>Machinery and transport equipment</i>
8 Razni industrijski proizvodi	703.758	90.819	<i>Miscellaneous manufactured goods</i>
9 Proizvodi i transakcije, nerazvrstani po kategorijama	-133.110	-23.007	<i>Products and transactions, unclassified according to category</i>

Zeničko-dobojski kanton
Canton 4

u hilj./tis. KM
in thousands KM

	2023		
	Izvoz Exports	Uvoz Imports	
UKUPNO	2.108.445	2.398.341	TOTAL
0 Hrana i žive životinje	83.172	232.279	<i>Food and live animals</i>
1 Pića i duhan	943	5.913	<i>Beverages and tobacco</i>
2 Sirove materije nejestive osim goriva	148.463	127.897	<i>Inedible raw materials except fuel</i>
3 Mineralna goriva i maziva	54.661	555.622	<i>Mineral fuels and lubricants</i>
4 Životinjska i biljna ulja i masti	569	15.387	<i>Animal and vegetable oils and fats</i>
5 Hemijski/Kemijski proizvodi	25.040	299.722	<i>Chemical products</i>
6 Industrijski proizvodi razvrstani premamaterijalu	1.002.503	842.057	<i>Manufactures classified by material</i>
7 Mašine/strojevi i transportni uređaji	278.030	322.211	<i>Machinery and transport equipment</i>
8 Razni industrijski proizvodi	694.667	66.763	<i>Miscellaneous manufactured goods</i>
9 Proizvodi i transakcije, nerazvrstani po kategorijama	-179.602	-69.509	<i>Products and transactions, unclassified according to category</i>

22. IZVOZ I UVOZ PO SEKTORIMA I ODSJECIMA SMTK Rev 4 PO KANTONIMA (nastavak)
EXPORTS AND IMPORTS BY SECTIONS AND DIVISIONS OF THE SITC Rev 4 BY CANTONS (continued)

Bosansko-podrinjski kanton
Canton 5

u hilj./tis. KM
in thousands KM

	2023		
	Izvoz Exports	Uvoz Imports	
UKUPNO	270.515	149.747	TOTAL
0 Hrana i žive životinje	417	1.899	Food and live animals
1 Pića i duhan	0	0	Beverages and tobacco
2 Sirove materije nejestive osim goriva	7.948	595	Inedible raw materials except fuel
3 Mineralna goriva i maziva	0	76	Mineral fuels and lubricants
4 Životinjska i biljna ulja i masti	0	0	Animal and vegetable oils and fats
5 Hemijski/Kemijski proizvodi	54.302	31.823	Chemical products
6 Industrijski proizvodi razvrstani premamaterijalu	51.193	103.486	Manufactures classified by material
7 Mašine/strojevi i transportni uređaji	50.701	22.168	Machinery and transport equipment
8 Razni industrijski proizvodi	111.277	6.537	Miscellaneous manufactured goods
9 Proizvodi i transakcije, nerazvrstani po kategorijama	-5.321	-16.837	Products and transactions, unclassified according to category

Srednjobosanski kanton
Canton 6

u hilj./tis. KM
in thousands KM

	2023		
	Izvoz Exports	Uvoz Imports	
UKUPNO	917.214	1.271.370	TOTAL
0 Hrana i žive životinje	32.651	152.540	Food and live animals
1 Pića i duhan	24.375	92.514	Beverages and tobacco
2 Sirove materije nejestive osim goriva	97.429	51.434	Inedible raw materials except fuel
3 Mineralna goriva i maziva	11	35.411	Mineral fuels and lubricants
4 Životinjska i biljna ulja i masti	65	5.541	Animal and vegetable oils and fats
5 Hemijski/Kemijski proizvodi	11.738	109.121	Chemical products
6 Industrijski proizvodi razvrstani premamaterijalu	197.082	422.766	Manufactures classified by material
7 Mašine/strojevi i transportni uređaji	204.344	256.251	Machinery and transport equipment
8 Razni industrijski proizvodi	366.985	53.921	Miscellaneous manufactured goods
9 Proizvodi i transakcije, nerazvrstani po kategorijama	-17.466	91.869	Products and transactions, unclassified according to category

22. IZVOZ I UVOZ PO SEKTORIMA I ODSJECIMA SMTK Rev 4 PO KANTONIMA (nastavak)
EXPORTS AND IMPORTS BY SECTIONS AND DIVISIONS OF THE SITC Rev 4 BY CANTONS (continued)

Hercegovačko-neretvanski kanton
Canton 7

u hilj./tis. KM
in thousands KM

	2023		
	Izvoz Exports	Uvoz Imports	
UKUPNO	952.527	1.994.475	TOTAL
0 Hrana i žive životinje	26.264	346.081	<i>Food and live animals</i>
1 Pića i duhan	18.270	41.013	<i>Beverages and tobacco</i>
2 Sirove materije nejestive osim goriva	66.345	13.813	<i>Inedible raw materials except fuel</i>
3 Mineralna goriva i maziva	89.008	37.627	<i>Mineral fuels and lubricants</i>
4 Životinjska i biljna ulja i masti	99	16.399	<i>Animal and vegetable oils and fats</i>
5 Hemijski/Kemijski proizvodi	20.233	260.877	<i>Chemical products</i>
6 Industrijski proizvodi razvrstani premamaterijalu	1.127.779	1.165.672	<i>Manufactures classified by material</i>
7 Mašine/strojevi i transportni uređaji	81.417	329.996	<i>Machinery and transport equipment</i>
8 Razni industrijski proizvodi	143.774	55.006	<i>Miscellaneous manufactured goods</i>
9 Proizvodi i transakcije, nerazvrstani po kategorijama	-620.662	-272.009	<i>Products and transactions, unclassified according to category</i>

Zapadnohercegovački kanton
Canton 8

u hilj./tis. KM
in thousands KM

	2023		
	Izvoz Exports	Uvoz Imports	
UKUPNO	1.307.797	2.726.541	TOTAL
0 Hrana i žive životinje	17.935	484.781	<i>Food and live animals</i>
1 Pića i duhan	2.639	76.639	<i>Beverages and tobacco</i>
2 Sirove materije nejestive osim goriva	20.960	18.208	<i>Inedible raw materials except fuel</i>
3 Mineralna goriva i maziva	81.328	33.229	<i>Mineral fuels and lubricants</i>
4 Životinjska i biljna ulja i masti	14	25.880	<i>Animal and vegetable oils and fats</i>
5 Hemijski/Kemijski proizvodi	68.594	336.272	<i>Chemical products</i>
6 Industrijski proizvodi razvrstani premamaterijalu	446.740	1.015.854	<i>Manufactures classified by material</i>
7 Mašine/strojevi i transportni uređaji	490.223	375.806	<i>Machinery and transport equipment</i>
8 Razni industrijski proizvodi	135.783	63.698	<i>Miscellaneous manufactured goods</i>
9 Proizvodi i transakcije, nerazvrstani po kategorijama	43.580	296.175	<i>Products and transactions, unclassified according to category</i>

22. IZVOZ I UVOZ PO SEKTORIMA I ODSJECIMA SMTK Rev 4 PO KANTONIMA (nastavak)
EXPORTS AND IMPORTS BY SECTIONS AND DIVISIONS OF THE SITC Rev 4 BY CANTONS (continued)

Kanton Sarajevo
Canton 9

u hilj./tis. KM
in thousands KM

	2023		
	Izvoz Exports	Uvoz Imports	
UKUPNO	1.829.116	6.852.220	TOTAL
0 Hrana i žive životinje	148.211	506.034	<i>Food and live animals</i>
1 Pića i duhan	9.181	198.930	<i>Beverages and tobacco</i>
2 Sirove materije nejestive osim goriva	210.846	29.211	<i>Inedible raw materials except fuel</i>
3 Mineralna goriva i maziva	524.245	2.244.458	<i>Mineral fuels and lubricants</i>
4 Životinjska i biljna ulja i masti	467	21.365	<i>Animal and vegetable oils and fats</i>
5 Hemijski/Kemijski proizvodi	184.798	733.918	<i>Chemical products</i>
6 Industrijski proizvodi razvrstani premamaterijalu	308.392	1.001.309	<i>Manufactures classified by material</i>
7 Mašine/strojevi i transportni uređaji	202.686	1.470.811	<i>Machinery and transport equipment</i>
8 Razni industrijski proizvodi	388.159	174.321	<i>Miscellaneous manufactured goods</i>
9 Proizvodi i transakcije, nerazvrstani po kategorijama	-147.868	471.863	<i>Products and transactions, unclassified according to category</i>

Kanton 10
Canton 10

u hilj./tis. KM
in thousands KM

	2023		
	Izvoz Exports	Uvoz Imports	
UKUPNO	153.406	131.459	TOTAL
0 Hrana i žive životinje	8.286	12.619	<i>Food and live animals</i>
1 Pića i duhan	0	2.758	<i>Beverages and tobacco</i>
2 Sirove materije nejestive osim goriva	57.725	4.779	<i>Inedible raw materials except fuel</i>
3 Mineralna goriva i maziva	1.841	7.676	<i>Mineral fuels and lubricants</i>
4 Životinjska i biljna ulja i masti	0	659	<i>Animal and vegetable oils and fats</i>
5 Hemijski/Kemijski proizvodi	4.413	14.311	<i>Chemical products</i>
6 Industrijski proizvodi razvrstani premamaterijalu	21.859	45.961	<i>Manufactures classified by material</i>
7 Mašine/strojevi i transportni uređaji	21.537	17.282	<i>Machinery and transport equipment</i>
8 Razni industrijski proizvodi	8.659	1.342	<i>Miscellaneous manufactured goods</i>
9 Proizvodi i transakcije, nerazvrstani po kategorijama	29.086	24.071	<i>Products and transactions, unclassified according to category</i>

23. TOP 10 ZEMALJA U IZVOZU I UVOZU U 2023 GODINI PO KANTONIMA
TOP 10 COUNTRIES IN EXPORTS AND IMPORTS IN 2023 BY CANTONS

Unsko-sanski kanton - top 10 zemalja u izvozu
Canton 1 - Top 10 countries in exports

	hilj./tis. KM in 000 KM	Struktu- ra u % Structu- re in %	
UKUPNO	827.874	100,0	<i>TOTAL</i>
Austrija	265.096	32,0	<i>Austria</i>
Njemačka	143.209	17,3	<i>Germany</i>
Slovenija	117.032	14,1	<i>Slovenia</i>
Italija	116.317	14,1	<i>Italy</i>
Hrvatska	66.656	8,1	<i>Croatia</i>
Nizozemska	53.402	6,5	<i>Netherlands</i>
Švicarska	16.449	2,0	<i>Switzerland</i>
Švedska	7.617	0,9	<i>Sweden</i>
Srbija	5.415	0,7	<i>Serbia</i>
Rumunija	4.599	0,6	<i>Romania</i>
SVE OSTALE ZEMLJE	32.082	3,9	<i>ALL OTHER COUNTRIES</i>

Unsko-sanski kanton - top 10 zemalja u uvozu
Canton 1 - Top 10 countries in imports

	hilj./tis. KM in 000 KM	Struktu- ra u % Structu- re in %	
UKUPNO	712.475	100,0	<i>TOTAL</i>
Austrija	183.605	25,8	<i>Austria</i>
Njemačka	119.153	16,7	<i>Germany</i>
Italija	82.780	11,6	<i>Italy</i>
Slovenija	53.466	7,5	<i>Slovenia</i>
Kina	52.126	7,3	<i>China</i>
Hrvatska	30.509	4,3	<i>Croatia</i>
Turska	26.544	3,7	<i>Turkiye</i>
Srbija	19.372	2,7	<i>Serbia</i>
Mađarska	17.331	2,4	<i>Hungary</i>
Poljska	13.217	1,9	<i>Poland</i>
SVE OSTALE ZEMLJE	114.372	16,1	<i>ALL OTHER COUNTRIES</i>

23. TOP 10 ZEMALJA U IZVOZU I UVOZU U 2023 GODINI PO KANTONIMA (nastavak)
TOP 10 COUNTRIES IN EXPORTS AND IMPORTS IN 2023 BY CANTONS (continued)

Kanton Posavski - top 10 zemalja u izvozu
Canton 2 - Top 10 countries in exports

	hilj./tis. KM in 000 KM	Struktu- ra u % Structu- re in %	
UKUPNO	177.342	100,0	TOTAL
Njemačka	108.263	61,0	Germany
Hrvatska	15.587	8,8	Croatia
Austrija	11.801	6,7	Austria
Švicarska	11.710	6,6	Switzerland
Belgija	6.987	3,9	Belgium
Nizozemska	6.376	3,6	Netherlands
Srbija	4.821	2,7	Serbia
Slovenija	3.454	1,9	Slovenia
Crna Gora	1.595	0,9	Montenegro
Mađarska	1.561	0,9	Hungary
SVE OSTALE ZEMLJE	5.186	2,9	ALL OTHER COUNTRIES

Kanton Posavski - top 10 zemalja u uvozu
Canton 2 - Top 10 countries in imports

	hilj./tis. KM in 000 KM	Struktu- ra u % Structu- re in %	
UKUPNO	496.613	100,0	TOTAL
Italija	270.631	54,5	Italy
Njemačka	65.605	13,2	Germany
Srbija	26.952	5,4	Serbia
Hrvatska	22.860	4,6	Croatia
Kina	19.507	3,9	China
Mađarska	11.504	2,3	Hungary
Poljska	11.387	2,3	Poland
Turska	6.756	1,4	Turkiye
Grčka	6.275	1,3	Greece
Francuska	5.986	1,2	France
SVE OSTALE ZEMLJE	49.151	9,9	ALL OTHER COUNTRIES

23. TOP 10 ZEMALJA U IZVOZU I UVOZU U 2023 GODINI PO KANTONIMA (nastavak)
TOP 10 COUNTRIES IN EXPORTS AND IMPORTS IN 2023 BY CANTONS (continued)

Tuzlanski kanton - top 10 zemalja u izvozu
Canton 3 - Top 10 countries in exports

	hilj./tis. KM in 000 KM	Struktu- ra u % <i>Structu- re in %</i>	
UKUPNO	2.588.897	100,0	<i>TOTAL</i>
Austrija	478.293	18,5	<i>Austria</i>
Njemačka	421.147	16,3	<i>Germany</i>
Srbija	395.107	15,3	<i>Serbia</i>
Hrvatska	298.965	11,5	<i>Croatia</i>
Slovenija	235.029	9,1	<i>Slovenia</i>
Italija	121.793	4,7	<i>Italy</i>
Nizozemska	116.339	4,5	<i>Netherlands</i>
Mađarska	71.530	2,8	<i>Hungary</i>
Poljska	62.024	2,4	<i>Poland</i>
Sjeverna Makedonija	38.465	1,5	<i>North Macedonia</i>
SVE OSTALE ZEMLJE	350.206	13,5	<i>ALL OTHER COUNTRIES</i>

Tuzlanski kanton - top 10 zemalja u uvozu
Canton 3 - Top 10 countries in imports

	hilj./tis. KM in 000 KM	Struktu- ra u % <i>Structu- re in %</i>	
UKUPNO	2.863.260	100,0	<i>TOTAL</i>
SAD	386.457	13,5	<i>United States</i>
Njemačka	361.933	12,6	<i>Germany</i>
Turska	295.145	10,3	<i>Turkiye</i>
Kina	272.990	9,5	<i>China</i>
Austrija	216.790	7,6	<i>Austria</i>
Italija	198.009	6,9	<i>Italy</i>
Srbija	161.817	5,7	<i>Serbia</i>
Hrvatska	115.580	4,0	<i>Croatia</i>
Slovenija	105.826	3,7	<i>Slovenia</i>
Mađarska	93.928	3,3	<i>Hungary</i>
SVE OSTALE ZEMLJE	654.784	22,9	<i>ALL OTHER COUNTRIES</i>

23. TOP 10 ZEMALJA U IZVOZU I UVOZU U 2023 GODINI PO KANTONIMA (nastavak)
TOP 10 COUNTRIES IN EXPORTS AND IMPORTS IN 2023 BY CANTONS (continued)

Zeničko-dobojski kanton - top 10 zemalja u izvozu
Canton 4 - Top 10 countries in exports

	hilj./tis. KM in 000 KM	Struktu- ra u % Structu- re in %	
UKUPNO	2.108.445	100,0	<i>TOTAL</i>
Njemačka	412.608	19,6	<i>Germany</i>
Hrvatska	225.042	10,7	<i>Croatia</i>
Srbija	223.908	10,6	<i>Serbia</i>
Italija	203.485	9,7	<i>Italy</i>
Slovenija	190.312	9,0	<i>Slovenia</i>
Nizozemska	93.881	4,5	<i>Netherlands</i>
Turska	88.787	4,2	<i>Turkiye</i>
Češka	84.541	4,0	<i>Czech Republic</i>
Austrija	71.174	3,4	<i>Austria</i>
Francuska	70.295	3,3	<i>France</i>
SVE OSTALE ZEMLJE	444.412	21,1	<i>ALL OTHER COUNTRIES</i>

Zeničko-dobojski kanton - top 10 zemalja u uvozu
Canton 4 - Top 10 countries in imports

	hilj./tis. KM in 000 KM	Struktu- ra u % Structu- re in %	
UKUPNO	2.398.341	100,0	<i>TOTAL</i>
Italija	352.782	14,7	<i>Italy</i>
Njemačka	261.357	10,9	<i>Germany</i>
Turska	183.964	7,7	<i>Turkiye</i>
SAD	182.849	7,6	<i>United States</i>
Kina	178.222	7,4	<i>China</i>
Srbija	170.975	7,1	<i>Serbia</i>
Slovenija	134.694	5,6	<i>Slovenia</i>
Poljska	133.149	5,6	<i>Poland</i>
Hrvatska	79.901	3,3	<i>Croatia</i>
Austrija	74.533	3,1	<i>Austria</i>
SVE OSTALE ZEMLJE	645.916	26,9	<i>ALL OTHER COUNTRIES</i>

23. TOP 10 ZEMALJA U IZVOZU I UVOZU U 2023 GODINI PO KANTONIMA (nastavak)
TOP 10 COUNTRIES IN EXPORTS AND IMPORTS IN 2023 BY CANTONS (continued)

Bosansko-podrinjski kanton - top 10 zemalja u izvozu
Canton 5 - Top 10 countries in exports

	hilj./tis. KM in 000 KM	Struktu- ra u % Structu- re in %	
UKUPNO	270.515	100,0	TOTAL
Njemačka	68.311	25,3	Germany
Turska	44.151	16,3	Turkiye
SAD	39.875	14,7	United States
Srbija	26.522	9,8	Serbia
Austrija	13.506	5,0	Austria
Kolumbija	8.921	3,3	Colombia
Češka	7.867	2,9	Czech Republic
Ujedinjeno Kraljevstvo	7.543	2,8	United Kingdom
Mađarska	4.166	1,5	Hungary
Sjeverna Makedonija	3.595	1,3	North Macedonia
SVE OSTALE ZEMLJE	46.058	17,0	ALL OTHER COUNTRIES

Bosansko-podrinjski kanton - top 10 zemalja u uvozu
Canton 5 - Top 10 countries in imports

	hilj./tis. KM in 000 KM	Struktu- ra u % Structu- re in %	
UKUPNO	149.747	100,0	TOTAL
Njemačka	38.281	25,6	Germany
Češka	31.212	20,8	Czech Republic
Srbija	19.172	12,8	Serbia
Turska	12.944	8,6	Turkiye
Kina	7.235	4,8	China
Slovačka	6.969	4,7	Slovakia
Austrija	5.698	3,8	Austria
Hrvatska	4.758	3,2	Croatia
Ujedinjeno Kraljevstvo	4.366	2,9	United Kingdom
SAD	3.664	2,4	United States
SVE OSTALE ZEMLJE	15.448	10,3	ALL OTHER COUNTRIES

23. TOP 10 ZEMALJA U IZVOZU I UVOZU U 2023 GODINI PO KANTONIMA (nastavak)
TOP 10 COUNTRIES IN EXPORTS AND IMPORTS IN 2023 BY CANTONS (continued)

Srednjobosanski kanton - top 10 zemalja u izvozu
Canton 6 - Top 10 countries in exports

	hilj./tis. KM in 000 KM	Struktu- ra u % Structu- re in %	
UKUPNO	917.214	100,0	<i>TOTAL</i>
Njemačka	264.582	28,8	<i>Germany</i>
Italija	115.005	12,5	<i>Italy</i>
Slovenija	110.039	12,0	<i>Slovenia</i>
Austrija	108.964	11,9	<i>Austria</i>
Hrvatska	86.688	9,5	<i>Croatia</i>
Srbija	30.413	3,3	<i>Serbia</i>
Francuska	24.326	2,7	<i>France</i>
Češka	19.599	2,1	<i>Czech Republic</i>
Poljska	17.530	1,9	<i>Poland</i>
Slovačka	15.864	1,7	<i>Slovakia</i>
SVE OSTALE ZEMLJE	124.205	13,5	<i>ALL OTHER COUNTRIES</i>

Srednjobosanski kanton - top 10 zemalja u uvozu
Canton 6 - Top 10 countries in imports

	hilj./tis. KM in 000 KM	Struktu- ra u % Structu- re in %	
UKUPNO	1.271.370	100,0	<i>TOTAL</i>
Italija	212.676	16,7	<i>Italy</i>
Kina	178.941	14,1	<i>China</i>
Njemačka	175.041	13,8	<i>Germany</i>
Hrvatska	113.271	8,9	<i>Croatia</i>
Turska	82.920	6,5	<i>Turkiye</i>
Slovenija	69.620	5,5	<i>Slovenia</i>
Srbija	59.904	4,7	<i>Serbia</i>
Poljska	57.142	4,5	<i>Poland</i>
Austrija	50.214	3,9	<i>Austria</i>
Nizozemska	28.652	2,3	<i>Netherlands</i>
SVE OSTALE ZEMLJE	242.988	19,1	<i>ALL OTHER COUNTRIES</i>

23. TOP 10 ZEMALJA U IZVOZU I UVOZU U 2023 GODINI PO KANTONIMA (nastavak)
TOP 10 COUNTRIES IN EXPORTS AND IMPORTS IN 2023 BY CANTONS (continued)

Hercegovačko-neretvanski kanton - top 10 zemalja u izvozu
Canton 7 - Top 10 countries in exports

	hilj./tis. KM in 000 KM	Struktu- ra u % <i>Structu- re in %</i>	
UKUPNO	952.527	100,0	<i>TOTAL</i>
Hrvatska	232.592	24,4	<i>Croatia</i>
Njemačka	176.659	18,5	<i>Germany</i>
Italija	128.241	13,5	<i>Italy</i>
SAD	47.879	5,0	<i>United States</i>
Crna Gora	46.049	4,8	<i>Montenegro</i>
Švicarska	45.711	4,8	<i>Switzerland</i>
Srbija	43.470	4,6	<i>Serbia</i>
Meksiko	20.045	2,1	<i>Mexico</i>
Poljska	17.473	1,8	<i>Poland</i>
Irak	17.001	1,8	<i>Iraq</i>
SVE OSTALE ZEMLJE	177.407	18,6	<i>ALL OTHER COUNTRIES</i>

Hercegovačko-neretvanski kanton - top 10 zemalja u uvozu
Canton 7 - Top 10 countries in imports

	hilj./tis. KM in 000 KM	Struktu- ra u % <i>Structu- re in %</i>	
UKUPNO	1.994.475	100,0	<i>TOTAL</i>
Njemačka	302.142	15,1	<i>Germany</i>
Hrvatska	251.805	12,6	<i>Croatia</i>
Srbija	175.097	8,8	<i>Serbia</i>
Indija	142.739	7,2	<i>India</i>
Italija	135.862	6,8	<i>Italy</i>
Ruska Federacija	114.412	5,7	<i>Russian Federation</i>
Kina	99.505	5,0	<i>China</i>
Poljska	68.190	3,4	<i>Poland</i>
Francuska	65.958	3,3	<i>France</i>
Turska	61.551	3,1	<i>Turkiye</i>
SVE OSTALE ZEMLJE	577.214	28,9	<i>ALL OTHER COUNTRIES</i>

23. TOP 10 ZEMALJA U IZVOZU I UVOZU U 2023 GODINI PO KANTONIMA (nastavak)
TOP 10 COUNTRIES IN EXPORTS AND IMPORTS IN 2023 BY CANTONS (continued)

Zapadnohercegovački kanton - top 10 zemalja u izvozu
Canton 8 - Top 10 countries in exports

	hilj./tis. KM in 000 KM	Struktu- ra u % Structu- re in %	
UKUPNO	1.307.797	100,0	TOTAL
Hrvatska	412.129	31,5	Croatia
Austrija	241.082	18,4	Austria
Srbija	144.628	11,1	Serbia
Njemačka	98.221	7,5	Germany
Slovenija	82.428	6,3	Slovenia
Crna Gora	63.396	4,8	Montenegro
Litvanija	58.662	4,5	Lithuania
Francuska	48.861	3,7	France
Italija	35.736	2,7	Italy
Mađarska	24.429	1,9	Hungary
SVE OSTALE ZEMLJE	98.224	7,5	ALL OTHER COUNTRIES

Zapadnohercegovački kanton - top 10 zemalja u uvozu
Canton 8 - Top 10 countries in imports

	hilj./tis. KM in 000 KM	Struktu- ra u % Structu- re in %	
UKUPNO	2.726.541	100,0	TOTAL
Njemačka	461.718	16,9	Germany
Italija	423.481	15,5	Italy
Kina	247.950	9,1	China
Hrvatska	216.849	8,0	Croatia
Poljska	118.552	4,3	Poland
Srbija	116.643	4,3	Serbia
Slovenija	88.973	3,3	Slovenia
Egipat	86.936	3,2	Egypt
Ruska Federacija	79.975	2,9	Russian Federation
Mađarska	75.617	2,8	Hungary
SVE OSTALE ZEMLJE	809.848	29,7	ALL OTHER COUNTRIES

23. TOP 10 ZEMALJA U IZVOZU I UVOZU U 2023 GODINI PO KANTONIMA (nastavak)
TOP 10 COUNTRIES IN EXPORTS AND IMPORTS IN 2023 BY CANTONS (continued)

Kanton Sarajevo - top 10 zemalja u izvozu
Canton 9 - Top 10 countries in exports

	hilj./tis. KM in 000 KM	Struktu- ra u % <i>Structu- re in %</i>	
UKUPNO	1.829.116	100,0	<i>TOTAL</i>
Njemačka	342.472	18,7	<i>Germany</i>
Hrvatska	231.208	12,6	<i>Croatia</i>
Srbija	219.310	12,0	<i>Serbia</i>
Crna Gora	145.480	8,0	<i>Montenegro</i>
Slovenija	119.411	6,5	<i>Slovenia</i>
Ruska Federacija	94.915	5,2	<i>Russian Federation</i>
Italija	83.141	4,5	<i>Italy</i>
Švicarska	50.914	2,8	<i>Switzerland</i>
Bugarska	49.758	2,7	<i>Bulgaria</i>
Austrija	43.843	2,4	<i>Austria</i>
SVE OSTALE ZEMLJE	448.664	24,5	<i>ALL OTHER COUNTRIES</i>

Kanton Sarajevo - top 10 zemalja u uvozu
Canton 9 - Top 10 countries in imports

	hilj./tis. KM in 000 KM	Struktu- ra u % <i>Structu- re in %</i>	
UKUPNO	6.852.220	100,0	<i>TOTAL</i>
Italija	1.037.310	15,1	<i>Italy</i>
Kina	791.465	11,6	<i>China</i>
Hrvatska	752.298	11,0	<i>Croatia</i>
Srbija	726.835	10,6	<i>Serbia</i>
Njemačka	620.421	9,1	<i>Germany</i>
Turska	450.948	6,6	<i>Turkiye</i>
Poljska	189.498	2,8	<i>Poland</i>
Slovenija	184.763	2,7	<i>Slovenia</i>
Češka	173.676	2,5	<i>Czech Republic</i>
Ruska Federacija	149.460	2,2	<i>Russian Federation</i>
SVE OSTALE ZEMLJE	1.775.545	25,9	<i>ALL OTHER COUNTRIES</i>

23. TOP 10 ZEMALJA U IZVOZU I UVOZU U 2023 GODINI PO KANTONIMA (nastavak)
TOP 10 COUNTRIES IN EXPORTS AND IMPORTS IN 2023 BY CANTONS (continued)

Kanton 10 - top 10 zemalja u izvozu
Canton 10 - Top 10 countries in exports

	hilj./tis. KM in 000 KM	Struktu- ra u % Structu- re in %	
UKUPNO	153.406	100,0	TOTAL
Hrvatska	69.957	45,6	Croatia
Austrija	39.663	25,9	Austria
Srbija	10.395	6,8	Serbia
Bugarska	5.388	3,5	Bulgaria
Belgija	4.852	3,2	Belgium
Njemačka	4.762	3,1	Germany
Italija	4.101	2,7	Italy
Slovenija	3.642	2,4	Slovenia
Crna Gora	2.319	1,5	Montenegro
Albanija	1.822	1,2	Albania
SVE OSTALE ZEMLJE	6.504	4,2	ALL OTHER COUNTRIES

Kanton 10 - top 10 zemalja u uvozu
Canton 10 - Top 10 countries in imports

	hilj./tis. KM in 000 KM	Struktu- ra u % Structu- re in %	
UKUPNO	131.459	100,0	TOTAL
Njemačka	29.314	22,3	Germany
Hrvatska	15.814	12,0	Croatia
Italija	13.952	10,6	Italy
Mađarska	7.658	5,8	Hungary
Ruska Federacija	7.503	5,7	Russian Federation
Kina	6.122	4,7	China
Ujed. Arapski Emirati	5.124	3,9	United Arab Emirates
Srbija	4.907	3,7	Serbia
Austrija	4.748	3,6	Austria
Rumunija	4.698	3,6	Romania
SVE OSTALE ZEMLJE	31.618	24,1	ALL OTHER COUNTRIES

