



Bosna i Hercegovina
Federacija Bosne i Hercegovine
Federalni zavod za statistiku
Institute for Statistics of FBiH

ISSN 1840-1600

MJESEČNI STATISTIČKI PREGLED FEDERACIJE BOSNE I HERCEGOVINE

MONTHLY STATISTICAL REVIEW
OF THE FEDERATION OF BIH

GODINA/YEAR XXVII

7
JULI/SRPANJ/JULY

SARAJEVO, 2024.

MJESEČNI STATISTIČKI PREGLED FEDERACIJE BOSNE I HERCEGOVINE

MONTHLY STATISTICAL REVIEW OF THE FEDERATION OF BIH

GODINA/YEAR XXVII

7
JULI/SRPANJ/JULY

SARAJEVO, 2024.

Izdaje i štampa/tiska: Federalni zavod za statistiku, Zelenih beretki 26, 71000 Sarajevo
Published and printed: Institute for Statistics of FBiH, Zelenih beretki 26, 71000 Sarajevo

Telefon/Phone : +387 33 20 64 52
Fax: +387 33 22 61 51
Elektronska pošta/E-mail : fedstat@fzs.ba
Internetska stranica/Web site: <http://www.fzs.ba>

Odgovara: **Doc. dr. Emir Kremić, direktor**
Persons responsible: *Assist. Prof. Dr. Emir Kremić, Director General*

Urednički odbor: **Amer Korić, Belmira Hadžiabdić, Danijela Bujak-Buzuk, Dijana Simanić, Hasan Karačić, Hidaeta Čolović, Muhidin Hadžiahmetović, Sanela Čengić, Šemso Šurković, Zehra Bećiragić**
Editorial: *Amer Korić, Belmira Hadžiabdić, Danijela Bujak-Buzuk, Dijana Simanić, Hasan Karačić, Hidaeta Čolović, Muhidin Hadžiahmetović, Sanela Čengić, Šemso Šurković, Zehra Bećiragić*

Pripremili:
Prepared by:

Molimo korisnike da pri korištenju podataka navedu izvor
Users are kindly requested to state the source

Štampano/Tiskano u 25 primjeraka
Printed in 25 copies

Obavjesti daje Odsjek za odnose s javnošću i biblioteka
Information is available at the Department of Public relations and Library

Telefon/Phone: + 387 33 407 031

Pretplata publikacija: + 387 33 21 50 43
Subscription:

UVOD

„Mjesečni statistički pregled“ je sveobuhvatna publikacija u kojoj se prikazuju rezultati pojedinačnih statističkih istraživanja ili više istraživanja iz istog područja.

Podaci su rezultat statističkih istraživanja koje provodi Federalni zavod za statistiku prema Planu provođenja statističkih istraživanja od interesa za Federaciju BiH.

Pored podataka koji su rezultat redovnih/redovitih statističkih istraživanja Federalnog zavoda za statistiku publikuju se i podaci drugih institucija koje su uključene u statistički sistem/sustav Federacije BiH.

Podaci se prikazuju u godišnjim, kvartalnim i mjesečnim serijama a sistematizirani su po statističkim oblastima. Svaka oblast pored tabelarnog prikaza sadrži i metodološka objašnjenja u cilju pojašnjenja korisnicima na koji način je proizveden podatak, na osnovu kojih izvora i definicija.

Podaci koji se daju po određenim nivoima klasifikacije djelatnosti, iskazani su prema KD BiH 2010, koja sadržajno i strukturno u potpunosti odgovara EU Statističkoj klasifikaciji djelatnosti NACE Rev.2.

Mjesečni podaci za tekuću godinu su najčešće prethodni rezultati i podložni su korekcijama. Izvršene korekcije se obilježavaju zvjezdicom u onom broju „Mjesečnog statističkog pregleda“ u kojem je izvršena korekcija.

DIREKTOR
Doc. dr. Emir Kremić

PREFACE

"Monthly Statistical Review" is a comprehensive publication and give results of individual statistical surveys or several surveys in the same area.

Data are issued are obtained through statistical surveys conducted by the Institute for Statistics of Federation of BiH according to the Scheme of Statistical Survey of interest for the Federation of BiH.

Institute for Statistics of Federation B&H also publishes data of other institutions involved in the statistical system of the Federation of B&H.

Statistical data are presented in annual, quarterly and monthly series and are systemized by statistical fields. In addition to the table, each field contains notes on methodology in order to clarify to users on how the data is produced, on the basis of which sources and definitions.

Data presented by specific level of activity classification are given in accordance with the KD BIH 2010, which is in its content and structure fully harmonised with the Statistical Classification of Economic Activities NACE Rev. 2.

Monthly data for the current year are mostly the preliminary ones and are subject to corrections. The corrections made are designated by the star in the number of the "Monthly statistical review" where the correction has been made.

DIRECTOR GENERAL
Assist. Prof. Dr. Emir Kremić

SKRAĆENICE/KRATICE

d.n.	drugdje nespomenuto
CeFTA	Sporazum o slobodnoj trgovini srednjoevropskih/srednjoevropskih zemalja
EFTA	Evropsko/Europsko udruženje za slobodnu trgovinu
EU	Evropska/Europska unija
GWh	gigavat-sat
ha	hektar
hilj.	hiljadu
hl	hektolitar
kg	kilogram
KM	konvertibilna marka
km	kilometar
km ²	kvadratni kilometar
kom.	komad
kut.	kutija
KV	kvalificirani (radnik)
KVG	Klasifikacija vrsta građevina
kW	kilovat
l	litra
m	metar
m ²	kvadratni metar
m ³	kubni/kubični metar
mil.	milion
MWh	megavatsat
NKV	nekvalificirani (radnik)
NSS	niža stručna sprema
PKV	polukvalificirani (radnik)
KD	Klasifikacija djelatnosti
SMTK	Standardna međunarodna trgovinska klasifikacija
SSS	srednja stručna sprema
t	tona
tis.	tisuća
USD	američki dolar
VKV	visokokvalificirani (radnik)
VSS	visoka stručna sprema
VŠS	viša stručna sprema

ZNAKOVI

-	nema pojave
...	ne raspoloživo se podatkom
0	podatak je manji od 0,5 upotrijebljene jedinice mjere
θ	prosjeak
1)	oznaka za napomenu
*	ispravljen podatak

ABBREVIATIONS

CEFTA	Central European Free Trade Agreement
CTC	Classification of types of construction
EFTA	European Free Trade Association
EU	European Union
GWh	gigawatt-hour
ha	hectare
hl	hectolitre
kg	kilogram
KM	Convertible marks
km	kilometer
km ²	square kilometer
kW	kilowatt
l	litre
m	meter
m ²	square meter
m ³	cubic meter
000	thousand
000.000	million
Mfr.	manufacture
MWh	megawatt hour
n.e.c.	not elsewhere classified
p/st	number of items (pieces/sticks)
CA	Standard Classification of Economic Activities
SITC	Standard International Trade Classification
t	tons
USD	American dollar

SYMBOLS

-	no occurrence
...	data not available
0	value is less than 0,5 of the unit of measure used
θ	average
1)	footnote
*	corrected data

Sadržaj Contents

Predgovor	3
<i>Preface</i>	
Skraćenice/kratice i znakov	4
<i>Abbreviations and symbols</i>	
Osnovni pokazatelji ekonomskih kretanja	9
<i>Major indicators of economic trends</i>	
3. PRIRODNO KRETANJE STANOVNIŠTVA I BRAKOV	10
<i>NATURAL CHANGES OF POPULATION AND MARRIAGES</i>	
2 - 1 Prirodno kretanje stanovništva i brakovi po mjestu uobičajenog stanovanja	10
<i>Natural changes of population and marriages according to usual place of residence</i>	
2 - 2 Prirodno kretanje stanovništva i brakovi po mjesecima	10
<i>Natural changes of population and marriages by months</i>	
2 - 3 Prirodno kretanje stanovništva i brakovi po kantonima	11
<i>Natural changes of populaion and marriages by cantons</i>	
4. ZAPOSLENOST, NEZAPOSLENOST I PLAĆE	13
<i>EMPLOYMENT, UNEMPLOYMENT AND WAGES</i>	
3 - 1 Zaposleni po područjima i oblastima KD BiH 2010	13
<i>Persons in employment by sections and divisions of NACE Rev.2</i>	
3 - 2 Registrirana nezaposlenost po mjesecima	16
<i>Registered unemployment per months</i>	
3 - 3 Prosječna mjesečna isplaćena neto i bruto plaća zaposlenih po područjima i oblastima KD BiH 2010	17
<i>Average monthly paid off net and gross wage of persons in paid employment by sections and divisions of NACE Rev.2</i>	
3 - 4 Nominalni indeksi prosječne mjesečne isplaćene neto i bruto plaće zaposlenih po područjima i oblastima KD BiH 2010	20
<i>Nominal indices of average monthly paid off net and gross wage of persons in paid employment by sections and divisions of NACE Rev.2</i>	
3 - 5 Prosječna mjesečna isplaćena neto i bruto plaća zaposlenih po područjima KD BiH 2010, period januar/siječanj 2024. godine - mar/ožujak 2024. godine	23
<i>Average monthly paid off net and gross wages of persons in paid employment by section of NACE Rev.2, January 2024 - March 2024</i>	
3 - 6 Neto i bruto plaća po kantonim	24
<i>Net and gross wage by cantons</i>	
3 - 7 Prosječne penzije, broj isplaćenih penzija, zaposleni, nezaposleni, neto plaća po mjesecima	24
<i>Average pensions, number of pensions paid, employed, unemployed, net wage per months</i>	
5. CIJENE	25
<i>PRICES</i>	
4 - 1 Indeksi potrošačkih cijena (2015=100)	25
<i>The consumer price indices (2015=100)</i>	
4 - 2 Indeksi potrošačkih cijena (Prethodni mjesec=100)	25
<i>The consumer price indices (Previous month=100)</i>	
4 - 3 Indeksi potrošačkih cijena (Isti mjesec prethodne godine=100)	25
<i>The consumer price indices (The same month previous year=100)</i>	
4 - 4 Indeksi potrošačkih cijena (Decembar prethodne godine=100)	25
<i>The consumer price indices (December previous year=100)</i>	
4 - 5 Indeksi potrošačkih cijena, juni(lipanj) 2024.	26
<i>The consumer price indices in June 2024</i>	
4 - 6 Mjesečni indeksi potrošačkih cijena po COICOP klasifikaciji	28
<i>Monthly consumer price indices by COICOP classification</i>	
4 - 7 Prehrambeni proizvodi - stope promjena cijena	30
<i>Food products - rates of change</i>	
4 - 8 Ukupan indeks cijena proizvođača industrijskih proizvoda	31
<i>Producer price index - total</i>	
4 - 9 Indeks cijena proizvođača industrijskih proizvoda na domaćem tržištu	31
<i>Producer price index on domestic market</i>	
4 - 10 Indeks cijena proizvođača industrijskih proizvoda na inozemnom tržištu	31
<i>Producer price index on non-domestic market</i>	
4 - 11 Ukupan indeks cijena proizvođača industrijskih proizvoda, juni/lipanj 2024	32
<i>Producer price index total, June 2024</i>	
4 - 12 Indeksi cijena proizvođača industrijskih proizvoda na domaćem tržištu, juni/lipanj 2024	34
<i>Producer price index total on domestic market, June 2024</i>	
4 - 13 Indeksi cijena proizvođača industrijskih proizvoda na inozemnom tržištu, juni/lipanj 2024	36
<i>Producer price index total on non-domestic market, June 2024</i>	

4 - 14	Ukupan indeks cijena proizvođača industrijskih proizvoda	37
	<i>Producer price index total</i>	
4 - 17	indeksi cijena proizvođača industrijskih proizvoda na domaćem tržištu	39
	<i>Producer price indices on domestic market</i>	
4 - 18	Indeksi cijena proizvođača industrijskih proizvoda na inozemnom tržištu	41
	<i>Producer price indices on non-domestic market</i>	
BRUTO DOMAĆI PROIZVOD		43
<i>GROSS DOMESTIC PRODUCT</i>		
5 - 1	Bruto domaći proizvod i bruto dodana vrijednost	43
	<i>Gross domestic product and gross value added</i>	
5 - 2	Račun stvaranja dohotka u 2023.¹⁾ godini, tekuće cijene	44
	<i>Generation of income account in 2023¹⁾, current prices</i>	
6. POLJOPRIVREDA, ŠUMARSTVO I RIBOLOV		45
<i>AGRICULTURE, FORESTRY AND FISHING</i>		
6 - 1	Prikupljanje kravljeg mlijeka i proizvodnja mliječnih proizvoda	45
	<i>Collection of cow,s milk and production of dairy products</i>	
6 - 2	Proizvodnja, prodaja i zalihe šumskih sortimenata	46
	<i>Production, sale and stores of forestry assortments</i>	
7. INDUSTRIJA		47
<i>INDUSTRY</i>		
7 - 1	Mjesečne stope promjena izračunate iz desezoniranih indeksa obima industrijske proizvodnje	47
	<i>Month-on-month growth rates calculated from seasonally adjusted volume indices on industrial production</i>	
7 - 2	Godišnje stope promjena izračunate iz kalendarski prilagođenih indeksa obima industrijske proizvodnje	48
	<i>Year-on-year grow rates calculated from working-day adjusted volume indices on industrial production</i>	
7 - 3	Izvorni indeksi obima industrijske proizvodnje-ukupno, prema gig, područjima i oblastima KD BiH 2010	49
	<i>Gross volume indices on industrial production-total, per migs and KD BiH 2010 sections and divisions</i>	
7 - 4	Desezonirani indeksi obima industrijske proizvodnje - ukupno	50
	<i>Seasonally adjusted volume indices on industrial production - total</i>	
7 - 5	Kalendarski prilagođeni indeksi obima industrijske proizvodnje - ukupno	51
	<i>Working-day adjusted volume indices on industrial production - total</i>	
7 - 6	Izvorni indeksi obima industrijske proizvodnje - ukupno	52
	<i>gross volume indices of industrial production - total</i>	
7 - 7	Kalendarski prilagođeni i desezonirani indeksi obima industrijske proizvodnje-prema područjima i oblastima KD BiH 2010.	53
	<i>Working-day adjusted and seasonally adjusted volume indices on industrial production- per 2010 sections and divisions KD BiH</i>	
7 - 8	Indeksi obima industrijske proizvodnje - ukupno, prema GIG, područjima i oblastima KD BiH 2010	54
	<i>Volume indices of industrial production - total, per MIGs, sections and divisions (NACE Rev.2)</i>	
7 - 9	Mjesečne stope promjena izračunate iz desezoniranih indeksa prometa u industriji	55
	<i>Year-on-year grow rates calculated from working-day adjusted indices on turnover in industry</i>	
7 - 10	Godišnje stope promjena izračunate iz kalendarski prilagođenih indeksa prometa u industriji	55
	<i>Year-on-year grow rates calculated from working-day adjusted indices on turnover in industry</i>	
7 - 11	Izvorni indeksi prometa u industriji-ukupno, prema GIG	55
	<i>Gross indices on turnover in industry-total, per MIGs,</i>	
7 - 12	Desezonirani indeksi prometa u industriji – ukupno	56
	<i>seasonally adjusted indices on turnover in industry - total</i>	
7 - 13	Kalendarski prilagođeni indeksi prometa u industriji- ukupno	57
	<i>Working-day adjusted indices on turnover in industry - total</i>	
7 - 14	Izvorni indeksi prometa u industriji - ukupno	58
	<i>Gross industrial turnover index - total</i>	
8. GRAĐEVINARSTVO		59
<i>CONSTRUCTION</i>		
8 - 1	Indeksi izdatih/izdanih odobrenja za građenje	59
	<i>Indices of bulding permits issued</i>	
8 - 2	Indeksi predviđenih stanova	59
	<i>Indicies of planned dwellings</i>	
8 - 3	Izdatal/izdana odobrenja za građenje prema vrsti radova	59
	<i>Building permits issued by type of works</i>	
8 - 4	Stanovi u objektima visokogradnje za koja su izdata/izdana odobrenja za građenje prema vrsti zgrada, radova i broju soba	60
	<i>Dwellings in buldings for which permits were issued, by type of buildings, type of works and number of rooms</i>	

9. VANJSKA TRGOVINA	61
FOREIGN TRADE	
9 - 1 Izvoz i uvoz po mjesecima tokom/tjekom 2024.	61
<i>Exports and imports in 2024 by months</i>	
9 - 2 Izvoz Federacije Bosne i Hercegovine po područjima klasifikacije djelatnosti KD BiH 2010	61
<i>Exports of Federation of Bosnia and Herzegovina according to sections of NACE Rev. 2</i>	
9 - 3 Uvoz Federacije Bosne i Hercegovine po područjima klasifikacije djelatnosti KD BiH 2010	61
<i>Imports of Federation of Bosnia and hercegovina according to sections of NACE Rev. 2</i>	
9 - 4 Izvoz po sektorima i odsjecima SMTK - Rev. 4	62
<i>Exports by sections and divisions of SITC Rev. 4</i>	
9 - 5 Uvoz po sektorima i odsjecima SMTK - Rev. 4	64
<i>Imports by sections and divisions of SITC Rev. 4</i>	
9 - 6 Izvoz Federacije BiH prema međunarodnoj klasifikaciji ekonomske namjene proizvoda (BEC) Rev. 4	66
<i>Exports of Federation of BiH, according to classification by broad economic categories (BEC) Rev. 4</i>	
9 - 7 Uvoz Federacije BiH prema međunarodnoj klasifikaciji ekonomske namjene proizvoda (BEC) Rev. 4	66
<i>Imports of Federation of BiH, according to classification by broad economic categories (BEC) Rev. 4</i>	
9 - 8 Izvoz najznačajnijih proizvoda - vrijednost i struktura	67
<i>Exports of top goods - value and structure</i>	
9 - 9 Uvoz najznačajnijih proizvoda - vrijednost i struktura	68
<i>Imports of top goods - value and structure</i>	
9 - 10 Top 10 zemalja u izvozu i uvozu	69
<i>Top 10 exports and imports countries</i>	
9 - 11 Izvoz Federacije Bosne i Hercegovine po zemljama prema geografskim zonama	70
<i>Eexports of Federation of Bosnia and Herzegovina by countries by geographic zones</i>	
9 - 12 Uvoz Federacije Bosne i Hercegovine po zemljama prema geografskim zonama	72
<i>Imports of Federation of Bosnia and Herzegovina by countries by geographic zones</i>	
9 - 13 Izvoz i uvoz po statističkim procedurama	74
<i>Exports and imports according to statistical procedures</i>	
11. UNUTRAŠNJA/UNUTARNJA TRGOVINA	75
DOMESTIC TRADE	
10 - 1 Trgovina na malo - mjesečne stope promjena izračunate iz desezoniranih indeksa	75
<i>Month - on - month growth rates calculated on basis of seasonally adjusted indices</i>	
10 - 2 Trgovina na malo - godišnje stope promjena izračunate iz kalendarski prilagođenih indeksa	75
<i>Year - on - year growth rates calculated on basis of working day adjusted indices</i>	
10 - 3 Desezonirani indeksi prometa prema glavnoj djelatnosti poslovnog subjekta, KD BiH 2010	75
<i>Seasonally adjusted turnover indices, by main activity of business entity, according to KD BiH 2010</i>	
10 - 4 Kalendarski prilagođeni indeksi prometa prema glavnoj djelatnosti poslovnog subjekta, KD BiH 2010	76
<i>Working-day adjusted turnover indices, by main activity of business entity, according to KD BiH 2010</i>	
10 - 5 Kalendarski prilagođeni indeksi prometa prema glavnoj djelatnosti poslovnog subjekta, KD BiH 2010	77
<i>Working-day adjusted turnover indices, by main activity of business entity, according to KD BiH 2010</i>	
10 - 6 Nominalni indeksi od trgovine na malo prema trgovačkim strukama	78
<i>Value indices of retail trade by branches</i>	
12. TURIZAM	79
TOURISM	
10 - 1 Dolasci i noćenja turista	79
<i>Tourists arrivals and nights</i>	
10 - 2 Dolasci i noćenja turista prema načinu dolaska	79
<i>Tourist arrivals and nights, by organization of tourist arrivals</i>	
10 - 3 Svrha dolaska turista	79
<i>Purpose of the trip</i>	
10 - 4 Dolasci i noćenja turista po zemljama prebivališta	80
<i>Tourist arrivals and nights by country of residence</i>	
KOMENTARI	82
COMMENTARIES	
METODOLOŠKA OBJAŠNJENJA	88
NOTES ON METHODOLOGY	

1 - 1 Osnovni pokazatelji ekonomskih kretanja

Major indicators of economic trends

	<u>2020</u> 2019	<u>202</u> 2022	<u>2022</u> 2021	<u>2023¹⁾</u> 2022	<u>V 2024²⁾</u> V 2023	<u>V 2024³⁾</u> IV 2024	
Indeksi obima industrijske proizvodnje	94,2	109,8	101,2	95,8	89,9	98,1	Indices of industrial production
	<u>Q 2020</u> Q 2019	<u>Q 2021</u> Q 2020	<u>Q 2022</u> Q 2021	<u>Q 2023</u> Q 2022	<u>V 2024</u> IV 2024	<u>VI 2024</u> V 2024	
Indeksi potrošačkih cijena	99,1	102,1	114,9	105,1	99,9	99,5	Consumer price indices
Indeksi cijena proizvođača industrijskih proizvoda na domaćem tržištu	99,3	105,3	119,9	102,6	100,7	100,2	Producer price indices of industrial products on domestic market
	2020	2021	2022	2023	IV 2024	V 2024	
Broj zaposlenih - prosjek	520.162	525.397	535.665	541.261	546.825	548.795	Number of employed persons
Broj nezaposlenih - stanje decembar	323.244	299.717	285.158	271.904	260.500	256.169	Number of unemployed persons
Prosječna neto plaća, u KM	956	996	1.114	1.261	1.364	1.384	Average net wage, in KM
Prosječna bruto plaća, u KM	1.472	1.543	1.724	1.959	2.125	2.160	Average gross wage, in KM
	2020	2021	2022	2023 ⁴⁾	IV 2024	V 2024	
Noćenja turista - ukupno	703.652	1.496.230	2.162.713	2.559.614	181.938	256.153	Tourist nights - total
domaći turisti	413.130	571.570	659.709	679.470	42.555	63.359	Domestic tourist
strani turisti	290.522	924.660	1.503.004	1.880.144	139.383	192.794	Foreign tourist
Izvoz - ukupno, 000 KM	6.871.436	9.571.139	12.106.706	11.163.654	971.299	913.639	Total exports, 000 KM
Izvoz - preračunato u 000 EUR	3.513.309	4.893.625	6.190.060	5.707.886	496.614	467.136	Export - converted into 000 EUR
Uvoz - ukupno 000 KM	11.681.205	15.132.208	20.395.216	19.733.306	1.724.567	1.723.551	Total imports, 000 KM
Uvoz - preračunato u 000 EUR	5.972.505	7.736.758	10.427.908	10.089.479	881.506	881.238	Import - converted into 000 EUR
Pokrivenost uvoza izvozom (%)	58,8	63,3	59,4	56,6	56,3	53,0	Exports/Imports ration (%)
Bruto domaći proizvod u tekućim cijenama, hilj./tis KM	22.255.014	25.229.765	29.462.753	31.843.617			Gross domestic product at current prices, 000 KM
Bruto domaći proizvod po stanovniku, KM	10.187	11.634	13.660	14.811			Gross domestic product per capita, KM
Bruto domaći proizvod, godišnje stope realnog rasta, %	-3,6	8,1	4,1	1,8			Gross domestic product, annual real growth rates, %
Ostvarene investicije, hilj./tis. KM	3.372.362	3.797.502	4.641.253				Gross fixed capital formation, 000 KM

¹⁾ Izvorni indeks obima industrijske proizvodnje/Gross indices of industrial production

²⁾ Kalendarski prilagođeni indeks obima industrijske proizvodnje/Working-day adjusted indices of industrial production

³⁾ Desezonirani indeks obima industrijske proizvodnje/Seasonally adjusted indices of industrial production

⁴⁾ Prvi rezultati/First results

PRIRODNO KRETANJE STANOVNIŠTVA I BRAKOVI
 NATURAL CHANGES OF POPULATION AND MARRIAGES

2 - 1 Prirodno kretanje stanovništva i brakovi po mjestu uobičajenog stanovanja (maj/svibanj 2024. godine - prvi rezultati)

Natural changes of population and marriages according to usual place of residence (May 2024- first results)

KANTON CANTON	Rođeni Births			Umrli Deaths	Brakovi Marital statistics	
	ukupno Total	živorodeni Live births	mrtvorodeni Stillbirths		zaključeni Marriages	razvedeni Divorces
FEDERACIJA BIH FEDERATION OF BIH	1.249	1.244	5	1.692	818	115
Unsko-sanski	100	99	1	156	111	26
Kanton Posavski	13	12	1	36	17	3
Tuzlanski	263	262	1	364	144	33
Zeničko- dobojski	230	230	-	314	135	31
Bosansko- podrinjski	13	13	-	17	12	-
Srednjobosanski	136	136	-	197	86	19
Hercegovačko-neretvanski	108	108	-	147	84	-
Zapadnohercegovački	78	78	-	50	35	3
Kanton Sarajevo	291	289	2	363	176	-
Kanton 10	17	17	-	48	18	-

2 - 2 Prirodno kretanje stanovništva i brakovi po mjesecima

Natural changes of population and marriages by months

Mjesec Month	Živorodeni Livebirths	Umrli Deaths	Prirodni priraštaj Natural increase	Umrli dojenčad Infant deaths	Zaključeni brakovi Marriages	Razvedeni brakovi Divorces	Vitalni indeks Vital index
2023							
VI	1.233	1.506	-273	2	846	113	82
VII	1.303	1.531	-228	5	1.477	112	85
VIII	1.615	1.674	-59	12	1.606	95	96
IX	1.406	1.642	-236	7	1.249	82	86
X	1.450	1.635	-185	8	880	123	89
XI	1.471	1.744	-273	15	539	156	84
XII	1.331	1.608	-277	11	909	154	83
2024							
I	988	1.478	-490	5	465	108	67
II	1.110	1.743	-633	6	554	143	64
III	1.166	1.554	-388	7	487	80	75
IV	1.190	1.669	-479	3	862	156	71
V	1.244	1.692	-448	6	818	115	74

PRIRODNO KRETANJE STANOVNIŠTVA I BRAKOVI
NATURAL CHANGES OF POPULATION AND MARRIAGES

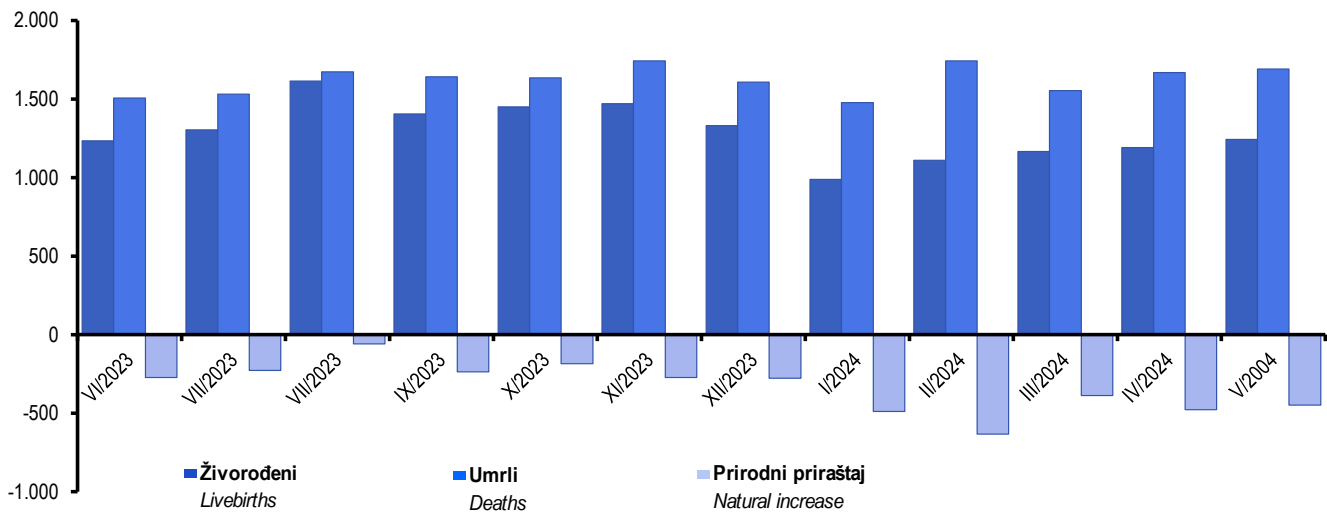
2 - 3 Prirodno kretanje stanovništva i brakovi po kantonima, maj/svibanj 2024. godine - prvi rezultati)

Natural changes of population and marriages by cantons, May 2024 - first results)

Kanton Canton	Živorodeni Livebirths	Umrli Deaths	Prirodni priraštaj Natural increase	Umrli dojenčad Infant deaths	Zaključeni brakovi Marriages	Razvedeni brakovi Divorces	Vitalni indeks Vital index
FEDERACIJA BIH <i>FEDERATION OF BIH</i>	1.244	1.692	-448	6	818	115	74
Unsko - sanski	99	156	-57	1	111	26	63
Kanton Posavski	12	36	-24	-	17	3	33
Tuzlanski	262	364	-102	2	144	33	72
Zeničko - dobojski	230	314	-84	-	135	31	73
Bosansko - podrinjski	13	17	-4	-	12	-	76
Srednjobosanski	136	197	-61	1	86	19	69
Hercegovačko-neretvanski	108	147	-39	1	84	-	73
Zapadnohercegovački	78	50	28	-	35	3	156
Kanton Sarajevo	289	363	-74	1	176	-	80
Kanton 10	17	48	-31	-	18	-	35

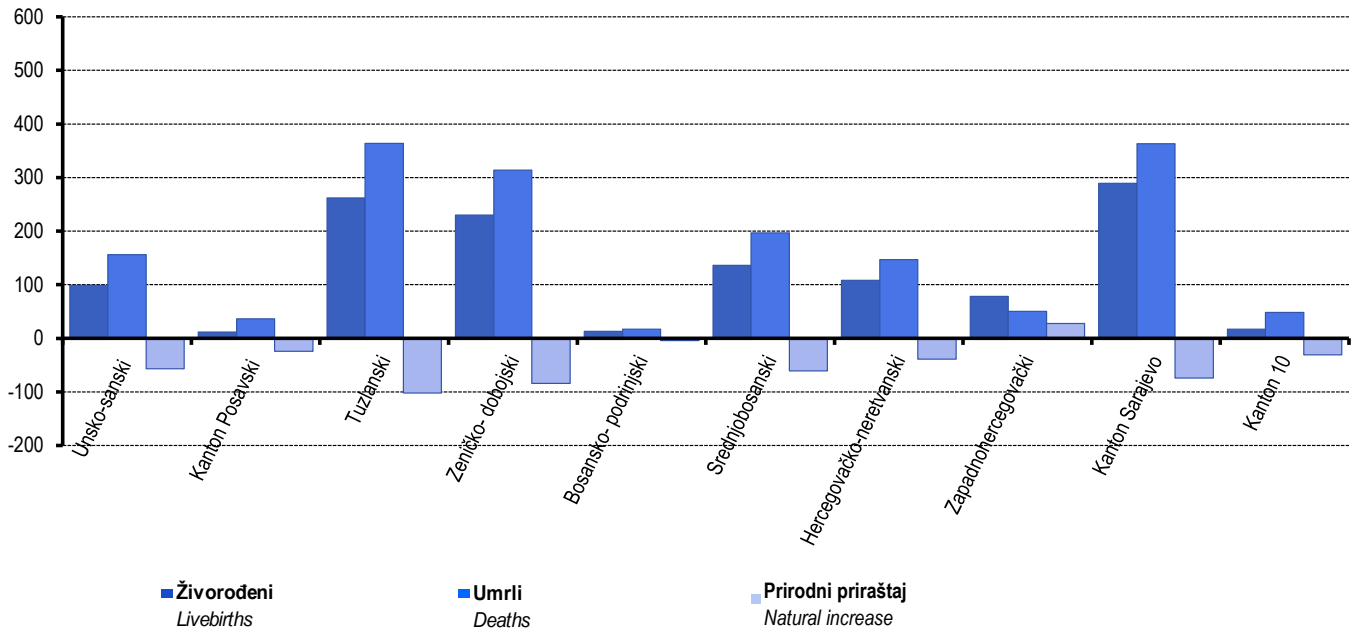
2 - 2.1 Živorodeni, umrli i prirodni priraštaj u FBiH po mjesecima

Livebirths, deaths and natural increase in FBiH by months



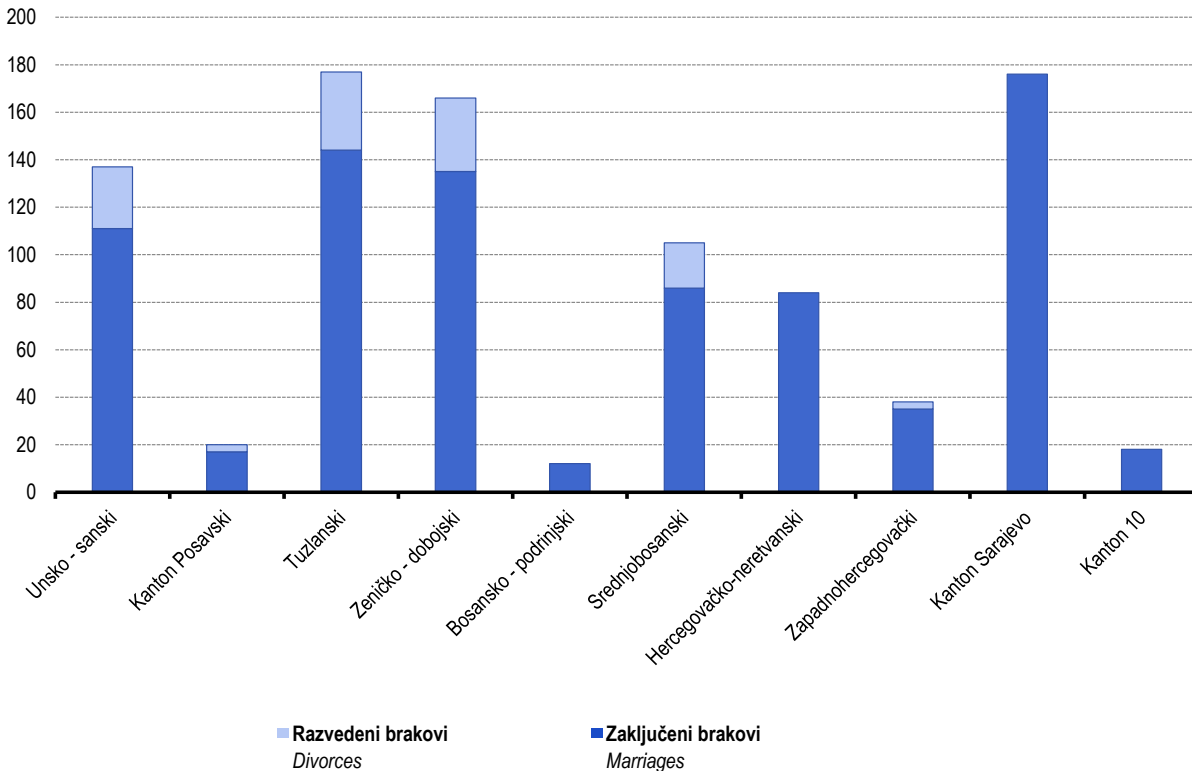
2 - 3. 1 Živorodeni, umrli i prirodni priraštaj po kantonima, maj/svibanj 2024

Livebirths, deaths and natural increase by cantons, May 2024



2 - 3. 2 Zaključeni i razvedeni brakovi po kantonima, maj/svibanj 2024

Marriages and divorces by cantons, May 2024



3 - 1 Zaposleni po područjima i oblastima KD BiH 2010

Persons in employment by sections and divisions of NACE Rev.2

Područja i oblasti	Broj zaposlenih ¹⁾ Number of employed persons ¹⁾				Indeksi Indices			Sections and divisions
	Ø 2023	V 2023	IV 2024	V 2024	V 2024 IV 2024	V 2024 V 2023	V 2024 Ø 2023	
	UKUPNO	541.261	541.691	546.825	548.795	100,4	101,3	
A Poljoprivreda, šumarstvo i ribolov	11.170	11.247	11.521	11.709	101,6	104,1	104,8	<i>Agriculture, forestry and fishing</i>
01 Biljna i stočarska proizvodnja, lovstvo i uslužne djelatnosti u vezi s njima	5.717	5.788	6.264	6.232	99,5	107,7	109,0	<i>Crop and animal production, hunting and related service activities</i>
02 Šumarstvo i sječa drva (iskorištavanje šuma)	5.245	5.257	5.047	5.266	104,3	100,2	100,4	<i>Forestry and logging</i>
03 Ribolov i akvakultura	208	202	210	211	100,5	104,5	101,4	<i>Fishing and aquaculture</i>
B Vađenje ruda i kamena	11.119	11.220	10.471	10.396	99,3	92,7	93,5	<i>Mining and quarrying</i>
05 Vađenje ugljena i lignita	8.615	8.744	8.004	7.931	99,1	90,7	92,1	<i>Mining of coal and lignite</i>
07 Vađenje metalnih ruda	892	870	918	923	100,5	106,1	103,5	<i>Mining of metal ores</i>
08 Vađenje ostalih ruda i kamena	1.362	1.353	1.316	1.315	99,9	97,2	96,5	<i>Other mining and quarrying</i>
09 Pomoćne uslužne djelatnosti u vađenju ruda i kamena	250	253	233	227	97,4	89,7	90,8	<i>Mining support service activities</i>
C Prerađivačka industrija	106.230	106.672	104.422	104.740	100,3	98,2	98,6	<i>Manufacturing</i>
10 Proizvodnja prehrambenih proizvoda	13.283	13.198	13.581	13.708	100,9	103,9	103,2	<i>Manufacture of food products</i>
11 Proizvodnja pića	1.331	1.348	1.358	1.371	101,0	101,7	103,0	<i>Manufacture of beverages</i>
12 Proizvodnja duhanskih proizvoda	8	7	6	6	100,0	85,7	75,0	<i>Manufacture of tobacco products</i>
13 Proizvodnja tekstila	3.985	4.151	4.598	4.561	99,2	109,9	114,5	<i>Manufacture of textiles</i>
14 Proizvodnja odjeće	8.997	9.129	7.795	7.798	100,0	85,4	86,7	<i>Manufacture of wearing apparel</i>
15 Proizvodnja kože i srodnih proizvoda	6.450	6.590	5.066	5.084	100,4	77,1	78,8	<i>Manufacture of leather and related</i>
16 Prerada drva i proizvoda od drva i pluta, osim namještaja; proizvodnja predmeta od slame i pletarskih materijala	7.734	7.757	7.340	7.356	100,2	94,8	95,1	<i>Manufacture of wood and of products of wood and cork, except furniture; manufacture of articles of straw and plaiting materials</i>
17 Proizvodnja papira i proizvoda od papira	2.043	2.023	2.152	2.150	99,9	106,3	105,2	<i>Manufacture of paper and paper products</i>
18 Štampanje i umnožavanje snimljenih zapisa	1.456	1.451	1.488	1.549	104,1	106,8	106,4	<i>Printing and reproduction of recorded media</i>
19 Proizvodnja koksa i rafiniranih naftnih proizvoda	962	977	905	904	99,9	92,5	94,0	<i>Manufacture of coke and refined petroleum products</i>
20 Proizvodnja hemikalija i hemijskih proizvoda	3.029	3.000	3.222	3.234	100,4	107,8	106,8	<i>Manufacture of chemicals and chemical products</i>
21 Proizvodnja osnovnih farmaceutskih proizvoda i farmaceutskih preparata	797	795	822	819	99,6	103,0	102,8	<i>Manufacture of basic pharmaceutical products and pharmaceutical preparations</i>
22 Proizvodnja proizvoda od gume i plastičnih masa	6.218	6.193	6.305	6.292	99,8	101,6	101,2	<i>Manufacture of rubber and plastic products</i>
23 Proizvodnja ostalih nemetalnih mineralnih proizvoda	4.524	4.510	4.682	4.709	100,6	104,4	104,1	<i>Manufacture of other non-metallic mineral products</i>
24 Proizvodnja baznih metala	4.021	4.063	3.727	3.673	98,6	90,4	91,3	<i>Manufacture of basic metals</i>
25 Proizvodnja gotovih metalnih proizvoda, osim mašina i opreme	18.443	18.494	18.617	18.647	100,2	100,8	101,1	<i>Manufacture of fabricated metal products, except machinery and equipment</i>
26 Proizvodnja računara te elektroničkih i optičkih proizvoda	409	414	418	421	100,7	101,7	102,9	<i>Manufacture of computer, electronic and optical products</i>
27 Proizvodnja električne opreme	3.291	3.237	3.324	3.402	102,3	105,1	103,4	<i>Manufacture of electrical equipment</i>
28 Proizvodnja mašina i uređaja, d.n.	3.269	3.268	3.193	3.200	100,2	97,9	97,9	<i>Manufacture of machinery and equipment n.e.c.</i>
29 Proizvodnja motornih vozila, prikolica i poluprikolica	3.245	3.286	3.200	3.209	100,3	97,7	98,9	<i>Manufacture of motor vehicles, trailers and semi-trailers</i>
30 Proizvodnja ostalih prijevoznih sredstava	94	82	106	103	97,2	-	-	<i>Manufacture of other transport equipment</i>
31 Proizvodnja namještaja	8.505	8.568	8.368	8.350	99,8	97,5	98,2	<i>Manufacture of furniture</i>
32 Ostala prerađivačka industrija	2.232	2.232	2.239	2.270	101,4	101,7	101,7	<i>Other manufacturing</i>
33 Popravak i instaliranje mašina i opreme	1.904	1.899	1.910	1.924	100,7	101,3	101,1	<i>Repair and installation of machinery and equipment</i>
D Proizvodnja i snabdijevanje električnom energijom, plinom, parom i klimatizacija	8.496	8.569	8.468	8.523	100,6	99,5	100,3	<i>Electricity, gas, steam and air conditioning supply</i>
35 Proizvodnja i snabdijevanje električnom energijom, plinom, parom i klimatizacija	8.496	8.569	8.468	8.523	100,6	99,5	100,3	<i>Electricity, gas, steam and air conditioning supply</i>

ZAPOSLENOST, NEZAPOSLENOST I PLAĆA
EMPLOYMENT, UNEMPLOYMENT AND WAGE

3 - 1 Zaposleni po područjima i oblastima KD BiH 2010, (nastavak)
Persons in employment by sections and divisions of NACE Rev.2,

Područja i oblasti	Broj zaposlenih ¹⁾ Number of employed persons ¹⁾				Indeksi Indices			Sections and divisions
	Ø 2023	V 2023	IV 2024	V 2024	V 2024 IV 2024	V 2024 V 2023	V 2024 Ø 2023	
	E	8.623	8.672	8.724	8.793	100,8	101,4	
36	4.648	4.672	4.690	4.704	100,3	100,7	101,2	Water collection, treatment and supply
37	130	129	125	125	100,0	96,9	96,2	Sewerage
38	3.823	3.845	3.891	3.941	101,3	102,5	103,1	Waste collection, treatment and disposal activities; materials recovery
39	22	26	18	23	127,8	88,5	104,5	Remediation activities and other waste management services
F	25.646	25.584	26.359	26.388	100,1	103,1	102,9	Construction
41	8.113	8.167	8.261	8.226	99,6	100,7	101,4	Construction of buildings
42	7.872	7.903	7.878	7.855	99,7	99,4	99,8	Civil engineering
43	9.661	9.514	10.220	10.307	100,9	108,3	106,7	Specialised construction activities
G	98.392	97.858	100.158	100.449	100,3	102,6	102,1	Wholesale and retail trade; repair of motor vehicles and motorcycles
45	9.227	9.138	9.574	9.622	100,5	105,3	104,3	Wholesale and retail trade and repair of motor vehicles and motorcycles
46	26.929	26.817	27.630	27.657	100,1	103,1	102,7	Wholesale trade, except of motor vehicles and motorcycles
47	62.236	61.903	62.954	63.170	100,3	102,0	101,5	Retail trade, except of motor vehicles and motorcycles
H	25.296	25.226	25.573	25.679	100,4	101,8	101,5	Transportation and storage
49	15.385	15.376	15.466	15.460	100,0	100,5	100,5	Land transport and transport via pipelines
50	2	3	-	3	-	-	-	Water transport
51	11	8	9	9	100,0	112,5	81,8	Air transport
52	5.716	5.702	5.797	5.908	101,9	103,6	103,4	Warehousing and support activities for transportation
53	4.182	4.137	4.301	4.299	100,0	103,9	102,8	Postal and courier activities
I	27.315	27.218	27.718	28.336	102,2	104,1	103,7	Accommodation and food service activities
55	4.755	4.781	4.863	5.040	103,6	105,4	106,0	Accommodation
56	22.560	22.437	22.855	23.296	101,9	103,8	103,3	Food and beverage service activities
J	20.434	20.342	20.779	20.757	99,9	102,0	101,6	Information and communication
58	546	544	523	521	99,6	95,8	95,4	Publishing activities
59	320	322	317	304	95,9	94,4	95,0	Motion picture, video and television programme production, sound
60	2.699	2.709	2.677	2.670	99,7	98,6	98,9	Programming and broadcasting activities
61	4.666	4.686	4.560	4.571	100,2	97,5	98,0	Telecommunications
62	9.202	9.146	9.716	9.738	100,2	106,5	105,8	Computer programming, consultancy and related activities
63	3.001	2.935	2.986	2.953	98,9	100,6	98,4	Information service activities
K	11.882	11.849	12.148	12.171	100,2	102,7	102,4	Financial and insurance activities
64	8.013	7.984	8.227	8.255	100,3	103,4	103,0	Financial service activities, except insurance and pension funding
65	3.008	2.998	3.021	3.016	99,8	100,6	100,3	Insurance, reinsurance and pension funding, except compulsory social security
66	861	867	900	900	100,0	103,8	104,5	Activities auxiliary to financial services and insurance activities
L	2.482	2.459	2.465	2.485	100,8	101,1	100,1	Real estate activities
68	2.482	2.459	2.465	2.485	100,8	101,1	100,1	Real estate activities
M	18.561	18.507	18.974	19.109	100,7	103,3	103,0	Professional, scientific and technical activities
69	5.734	5.719	5.734	5.746	100,2	100,5	100,2	Legal and accounting activities

ZAPOSLENOST, NEZAPOSLENOST I PLAĆA
EMPLOYMENT, UNEMPLOYMENT AND WAGE

3 - 1 Zaposleni po područjima i oblastima KD BiH 2010, (nastavak)

Persons in employment by sections and divisions of NACE Rev.2,

Područja i oblasti	Broj zaposlenih ¹⁾ Number of employed persons ¹⁾				Indeksi Indices			Sections and divisions
	Ø 2023	V 2023	IV 2024	V 2024	V 2024 IV 2024	V 2024 V 2023	V 2024 Ø 2023	
70 Upravljačke djelatnosti; savjetovanje u vezi s upravljanjem	1.544	1.522	1.636	1.626	99,4	106,8	105,3	Activities of head offices; management consultancy activities
71 Arhitektonske i inženjerske djelatnosti; tehničko ispitivanje i analiza	6.177	6.179	6.275	6.387	101,8	103,4	103,4	Architectural and engineering activities; technical testing and analysis
72 Naučno istraživanje i razvoj	456	459	484	483	99,8	105,2	105,9	Scientific research and development
73 Promocija (reklama i propaganda) i istraživanje tržišta	3.098	3.070	3.192	3.202	100,3	104,3	103,4	Advertising and market research
74 Ostale stručne, naučne i tehničke djelatnosti	886	894	962	975	101,4	109,1	110,0	Other professional, scientific and technical activities
75 Veterinarske djelatnosti	666	664	691	690	99,9	103,9	103,6	Veterinary activities
N Administrativne i pomoćne uslužne djelatnosti	14.190	14.129	14.476	14.582	100,7	103,2	102,8	Administrative and support service activities
77 Djelatnosti iznajmljivanja i davanja u zakup (leasing)	770	769	797	808	101,4	105,1	104,9	Rental and leasing activities
78 Djelatnosti posredovanja u zapošljavanju	2.139	2.087	2.231	2.244	100,6	107,5	104,9	Employment activities
79 Putničke agencije, organizatori putovanja, turoperatori i ostale rezervacijske usluge te djelatnosti u vezi s njima	755	750	811	822	101,4	109,6	108,9	Travel agency, tour operator reservation service and related activities
80 Zaštitne i istražne djelatnosti	3.938	3.927	3.863	3.865	100,1	98,4	98,1	Security and investigation activities
81 Usluge u vezi s upravljanjem i održavanjem zgrada te djelatnosti uređenja i održavanja zelenih površina	1.883	1.885	1.971	1.980	100,5	105,0	105,2	Services to buildings and landscape activities
82 Kancelarijske administrativne i pomoćne djelatnosti te ostale poslovne pomoćne djelatnosti	4.705	4.711	4.803	4.863	101,2	103,2	103,4	Office administrative, office support and other business support activities
O Javna uprava i odbrana; obavezno socijalno osiguranje	47.846	47.541	47.810	47.620	99,6	100,2	99,5	Public administration and defence; compulsory social security
84 Javna uprava i odbrana; obavezno socijalno osiguranje	47.846	47.541	47.810	47.620	99,6	100,2	99,5	Public administration and defence; compulsory social security
P Obrazovanje	45.457	46.576	47.617	47.533	99,8	102,1	104,6	Education
85 Obrazovanje	45.457	46.576	47.617	47.533	99,8	102,1	104,6	Education
Q Djelatnosti zdravstvene i socijalne zaštite	37.336	37.288	38.097	38.369	100,7	102,9	102,8	Human health and social work activities
86 Djelatnosti zdravstvene zaštite	31.177	31.125	31.841	32.058	100,7	103,0	102,8	Human health activities
87 Djelatnosti socijalne zaštite u ustanovama sa smještajem	3.157	3.158	3.196	3.227	101,0	102,2	102,2	Residential care activities
88 Djelatnosti socijalne zaštite bez smještaja	3.002	3.005	3.060	3.084	100,8	102,6	102,7	Social work activities without accommodation
R Umjetnost, zabava i rekreacija	9.687	9.689	9.711	9.725	100,1	100,4	100,4	Arts, entertainment and recreation
90 Kreativne, umjetničke i zabavne djelatnosti	1.193	1.187	1.236	1.243	100,6	104,7	104,2	Creative, arts and entertainment activities
91 Biblioteke, arhivi, muzeji i ostale kulturne djelatnosti	854	855	906	918	101,3	107,4	107,5	Libraries, archives, museums and other cultural activities
92 Djelatnosti kockanja i kladenja	5.427	5.466	5.202	5.173	99,4	94,6	95,3	Gambling and betting activities
93 Sportske, zabavne i rekreacijske djelatnosti	2.213	2.181	2.367	2.391	101,0	109,6	108,0	Sports activities and amusement and recreation activities
S Ostale uslužne djelatnosti	11.099	11.045	11.334	11.431	100,9	103,5	103,0	Other service activities
94 Djelatnosti članskih organizacija	4.564	4.569	4.580	4.596	100,3	100,6	100,7	Activities of membership organisations
95 Popravak računara i predmeta za ličnu upotrebu i domaćinstvo	791	795	801	810	101,1	101,9	102,4	Repair of computers and personal and household goods
96 Ostale lične uslužne djelatnosti	5.744	5.681	5.953	6.025	101,2	106,1	104,9	Other personal service activities

¹⁾ Od januara 2018. godine podaci o zaposlenima se preuzimaju od Porezne uprave Federacije BiH. Podaci su preuzeti retroaktivno i za 2017. godinu. Time je prekinuta dosadašnja serija podataka za ranije godine.

Ukupna zaposlenost na teritoriji Federacije Bosne i Hercegovine obuhvaća zaposlene u poslovnim subjektima - pravnim osobama, obrtu i srodnim djelatnostima, odbrani/obrani i policiji.

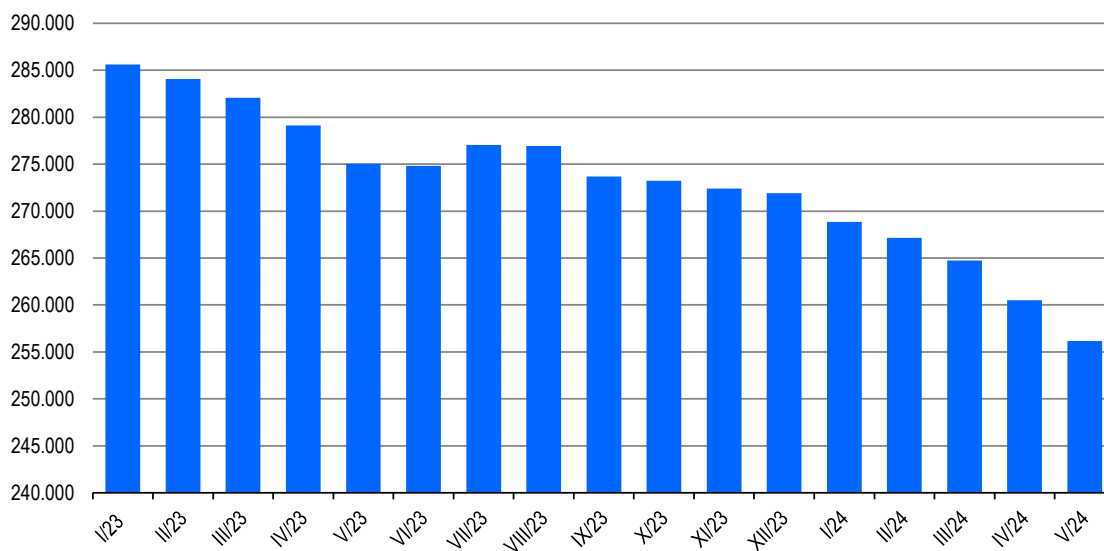
¹⁾ From January 2018, data on employees are taken over from the Tax Administration of the Federation of BiH. The data was taken retroactively and for 2017. This was terminated by the previous data series for the previous years.

Data on persons in employment on territory Federation of Bosnia and Herzegovina include employment in all legal entities, employment in crafts and related activities and employment in defence and police.

3 - 2 Registrirana nezaposlenost po mjesecima
Registered unemployment per months

	Ukupno ²⁾ Total ²⁾	Žene Female
2023		
I	285.606	168.966
II	284.048	168.068
III	282.071	167.089
IV	279.115	165.677
V	275.034	163.813
VI	274.820	163.784
VII	277.056	165.569
VIII	276.931	165.763
IX	273.700	163.124
X	273.229	162.915
XI	272.400	162.540
XII	271.904	162.029
2024		
I	268.870	161.012
II	267.170	159.914
III	264.744	158.873
IV	260.500	156.822
V	256.169	154.640

3 - 2. 1 Registrirana nezaposlenost po mjesecima, ukupno
Registered unemployment per months, total



²⁾ Podaci o registriranoj nezaposlenosti preuzimaju se od Federalnog zavoda za zapošljavanje. Dinamika objave podataka u ovom biltenu prati dinamiku objave podataka o broju nezaposlenih Federalnog zavoda za zapošljavanje.

²⁾ Data on registered unemployment are taken from the Federal Employment Service. The dynamics of the publication of data in this bulletin follows the dynamics of the publication of data on the number of unemployed by the Federal Employment Services.

3 - 3 Prosječna mjesečna isplaćena neto i bruto plaća zaposlenih po područjima i oblastima KD BiH 2010
Average monthly paid off net and gross wage of persons in paid employment by sections and divisions of NACE Rev.2

KM

Područja i oblasti	Neto plaća ¹⁾ Net wage ¹⁾				Bruto plaća ¹⁾ Gross wage ¹⁾				Sections and divisions
	θ 2023	V 2023	IV 2024	V 2024	θ 2023	V 2023	IV 2024	V 2024	
UKUPNO	1.261	1.277	1.364	1.384	1.959	1.987	2.125	2.160	TOTAL
A Poljoprivreda, šumarstvo i ribolov	1.143	1.190	1.282	1.283	1.769	1.842	1.979	1.986	Agriculture, forestry and fishing
01 Biljna i stočarska proizvodnja, lovstvo i uslužne djelatnosti u vezi s njima	794	782	856	862	1.223	1.205	1.334	1.328	Crop and animal production, hunting and related service activities
02 Šumarstvo i sječa drva (iskorištavanje šuma)	1.213	1.272	1.379	1.374	1.881	1.973	2.129	2.132	Forestry and logging
03 Ribolov i akvakultura	770	782	810	826	1.102	1.114	1.159	1.176	Fishing and aquaculture
B Vađenje ruda i kamena	1.453	1.488	1.595	1.646	2.223	2.271	2.438	2.555	Mining and quarrying
05 Vađenje ugljena i lignita	1.489	1.527	1.654	1.719	2.273	2.324	2.517	2.667	Mining of coal and lignite
07 Vađenje metalnih ruda	1.658	1.682	1.754	1.748	2.573	2.605	2.708	2.718	Mining of metal ores
08 Vađenje ostalih ruda i kamena	1.184	1.215	1.266	1.259	1.831	1.883	1.991	1.982	Other mining and quarrying
09 Pomoćne uslužne djelatnosti u vađenju ruda i kamena	831	846	812	893	1.205	1.226	1.177	1.295	Mining support service activities
C Prerađivačka industrija	986	998	1.057	1.095	1.501	1.518	1.609	1.664	Manufacturing
10 Proizvodnja prehrambenih proizvoda	851	861	912	940	1.309	1.322	1.407	1.452	Manufacture of food products
11 Proizvodnja pića	1.294	1.251	1.489	1.462	1.988	1.915	2.285	2.242	Manufacture of beverages
12 Proizvodnja duhanskih proizvoda	-	-	-	-	-	-	-	-	Manufacture of tobacco products
13 Proizvodnja tekstila	703	718	775	775	1.025	1.046	1.151	1.152	Manufacture of textiles
14 Proizvodnja odjeće	697	720	724	748	948	971	990	987	Manufacture of wearing apparel
15 Proizvodnja kože i srodnih proizvoda	611	619	727	747	832	853	929	970	Manufacture of leather and related products
16 Prerada drva i proizvoda od drva i pluta, osim namještaja; proizvodnja predmeta od slame i pletarskih materijala	745	751	783	791	1.129	1.140	1.197	1.206	Manufacture of wood and of products of wood and cork, except furniture; manufacture of articles of straw and plaiting materials
17 Proizvodnja papira i proizvoda od papira	1.185	1.215	1.253	1.261	1.849	1.901	1.952	1.967	Manufacture of paper and paper products
18 Štampanje i umnožavanje snimljenih zapisa	1.293	1.296	978	1.445	2.009	2.019	1.509	2.260	Printing and reproduction of recorded media
19 Proizvodnja koksa i rafiniranih naftnih proizvoda	1.458	1.542	1.492	1.621	2.114	2.235	2.163	2.349	Manufacture of coke and refined petroleum
20 Proizvodnja hemikalija i hemijskih proizvoda	1.568	1.609	1.553	1.659	2.445	2.537	2.428	2.603	Manufacture of chemicals and chemical products
21 Proizvodnja osnovnih farmaceutskih proizvoda i farmaceutskih preparata	1.781	1.766	1.752	1.766	2.784	2.780	2.758	2.781	Manufacture of basic pharmaceutical products
22 Proizvodnja proizvoda od gume i plastičnih masa	937	948	1.025	1.049	1.452	1.466	1.594	1.599	Manufacture of rubber and plastic products
23 Proizvodnja ostalih nemetalnih mineralnih proizvoda	1.153	1.107	1.179	1.187	1.781	1.710	1.835	1.840	Manufacture of other non-metallic mineral products
24 Proizvodnja baznih metala	1.269	1.295	1.407	1.483	1.973	2.021	2.088	2.201	Manufacture of basic metals
25 Proizvodnja gotovih metalnih proizvoda, osim mašina i opreme	1.094	1.115	1.157	1.206	1.698	1.729	1.792	1.879	Manufacture of fabricated metal products, except machinery and equipment
26 Proizvodnja računara te elektroničkih i optičkih proizvoda	1.690	1.699	1.731	1.718	2.622	2.624	2.700	2.680	Manufacture of computer, electronic and optical products
27 Proizvodnja električne opreme	1.200	1.210	1.293	1.335	1.879	1.885	2.055	2.090	Manufacture of electrical equipment
28 Proizvodnja mašina i uređaja, d.n.	1.083	1.104	1.178	1.217	1.679	1.714	1.824	1.898	Manufacture of machinery and equipment n.e.c.
29 Proizvodnja motornih vozila, prikolica i poluprikolica	1.320	1.359	1.362	1.440	2.035	2.076	2.097	2.209	Manufacture of motor vehicles, trailers and semi-trailers
30 Proizvodnja ostalih prijevoznih sredstava	1.061	1.124	1.199	1.269	1.650	1.751	1.872	1.984	Manufacture of other transport equipment
31 Proizvodnja namještaja	812	819	849	859	1.242	1.251	1.301	1.322	Manufacture of furniture
32 Ostala prerađivačka industrija	886	883	1.030	977	1.370	1.364	1.600	1.515	Other manufacturing
33 Popravak i instaliranje mašina i opreme	969	984	1.057	1.193	1.474	1.484	1.619	1.796	Repair and installation of machinery and equipment
D Proizvodnja i snabdijevanje električnom energijom, plinom, parom i klimatizacija	1.978	2.057	2.024	2.106	3.225	3.363	3.323	3.462	Electricity, gas, steam and air conditioning supply
35 Proizvodnja i snabdijevanje električnom energijom, plinom, parom i klimatizacija	1.978	2.057	2.024	2.106	3.225	3.363	3.323	3.462	Electricity, gas, steam and air conditioning supply

3 - 3 Prosječna mjesečna isplaćena neto i bruto plaća zaposlenih po područjima i oblastima KD BiH 2010, (nastavak)

Average monthly paid off net and gross wage of persons in paid employment by sections and divisions of NACE Rev.2, (continued)

KM

Područja i oblasti	Neto plaća ¹⁾ Net wage ¹⁾				Bruto plaća ¹⁾ Gross wage ¹⁾				Sections and divisions
	θ 2023	V 2023	IV 2024	V 2024	θ 2023	V 2023	IV 2024	V 2024	
E Snabdijevanje vodom; uklanjanje otpadnih voda, upravljanje otpadom te djelatnosti sanacije okoliša	1.141	1.175	1.205	1.255	1.756	1.814	1.863	1.927	Water supply, sewerage, waste management and remediation activities
36 Sakupljanje, pročišćavanje i snabdijevanje vodom	1.187	1.208	1.245	1.293	1.830	1.867	1.920	1.986	Water collection, treatment and supply
37 Uklanjanje otpadnih voda	1.055	1.091	1.119	1.203	1.620	1.677	1.725	1.857	Sewerage
38 Sakupljanje otpada, djelatnosti obrade i zbrinjavanja otpada; reciklaža materijala	1.084	1.134	1.156	1.208	1.662	1.748	1.794	1.854	Waste collection, treatment and disposal activities; materials recovery
39 Djelatnosti sanacije okoliša te ostale djelatnosti upravljanja otpadom	759	831	-	-	1.167	1.282	-	-	Remediation activities and other waste management services
F Građevinarstvo	940	950	985	1.016	1.443	1.460	1.513	1.556	Construction
41 Gradnja građevina visokogradnje	796	813	839	850	1.220	1.245	1.288	1.303	Construction of buildings
42 Gradnja građevina niskogradnje	1.081	1.088	1.116	1.170	1.663	1.683	1.716	1.793	Civil engineering
43 Specijalizirane građevinske djelatnosti	876	881	939	953	1.338	1.340	1.439	1.458	Specialised construction activities
G Trgovina na veliko i na malo; popravak motornih vozila i motocikala	973	971	1.052	1.039	1.504	1.504	1.633	1.615	Wholesale and retail trade; repair of motor vehicles and motorcycles
45 Trgovina na veliko i na malo motornim vozilima i motociklima; popravak motornih vozila i motocikala	1.027	1.006	1.207	1.076	1.596	1.563	1.885	1.670	Wholesale and retail trade and repair of motor vehicles and motorcycles
46 Trgovina na veliko, osim trgovine motornim vozilima i motociklima	1.132	1.130	1.224	1.208	1.758	1.760	1.906	1.878	Wholesale trade, except of motor vehicles and motorcycles
47 Trgovina na malo, osim trgovine motornim vozilima i motociklima	865	864	927	926	1.332	1.330	1.434	1.439	Retail trade, except of motor vehicles and motorcycles
H Prijevoz i skladištenje	1.179	1.194	1.235	1.277	1.823	1.851	1.919	1.990	Transportation and storage
49 Kopneni prijevoz i cjevovodni transport	957	960	1.014	1.034	1.466	1.469	1.553	1.590	Land transport and transport via pipelines
51 Zračni prijevoz	-	-	-	-	-	-	-	-	Air transport
52 Skladištenje i pomoćne djelatnosti u prijevozu	1.678	1.696	1.769	1.885	2.623	2.666	2.774	2.967	Warehousing and support activities for transportation
53 Poštanske i kurirske djelatnosti	1.177	1.210	1.201	1.182	1.822	1.880	1.893	1.866	Postal and courier activities
I Djelatnosti pružanja smještaja te pripreme i usluživanja hrane(hotelijerstvo i ugostiteljstvo)	757	760	808	823	1.160	1.167	1.229	1.249	Accommodation and food service activities
55 Smještaj	818	818	881	915	1.259	1.265	1.336	1.383	Accommodation
56 Djelatnosti pripreme i usluživanja hrane i pića	704	710	747	748	1.075	1.084	1.142	1.139	Food and beverage service activities
J Informacije i komunikacije	1.906	1.913	2.147	2.052	3.002	3.019	3.394	3.243	Information and communication
58 Izdavačke djelatnosti	1.382	1.373	1.414	1.450	2.153	2.152	2.217	2.269	Publishing activities
59 Proizvodnja filmova, videofilmova i televizijskog programa, djelatnosti snimanja zvučnih zapisa i izdavanja muzičkih zapisa	1.499	1.476	1.508	1.434	2.362	2.324	2.377	2.262	Motion picture, video and television programme production, sound recording
60 Emitiranje programa	1.310	1.276	1.462	1.414	2.038	1.985	2.263	2.204	Programming and broadcasting activities
61 Telekomunikacije	1.805	1.952	1.920	1.996	2.838	3.076	3.026	3.145	Telecommunications
62 Računarsko programiranje, savjetovanje i djelatnosti u vezi s njima	2.577	2.529	2.900	2.616	4.078	4.017	4.611	4.155	Computer programming, consultancy and related activities
63 Informacijske uslužne djelatnosti	1.158	1.151	1.237	1.235	1.810	1.801	1.942	1.940	Information service activities
K Finansijske djelatnosti i djelatnosti osiguranja	1.894	1.915	2.077	2.132	2.996	3.039	3.284	3.398	Financial and insurance activities
64 Finansijske uslužne djelatnosti, osim osiguranja i penzijskih fondova	2.025	2.059	2.216	2.261	3.219	3.289	3.518	3.631	Financial service activities, except insurance and pension funding
65 Osiguranje, reosiguranje i penzijski fondovi, osim obaveznog socijalnog osiguranja	1.482	1.504	1.617	1.696	2.303	2.338	2.520	2.631	Insurance, reinsurance and pension funding, except compulsory social security
66 Pomoćne djelatnosti kod finansijskih usluga i djelatnosti osiguranja	2.495	2.574	2.637	2.708	3.952	4.076	4.181	4.300	Activities auxiliary to financial services and insurance activities
L Poslovanje nekretninama	1.169	1.157	1.190	1.203	1.826	1.806	1.878	1.908	Real estate activities
68 Poslovanje nekretninama	1.169	1.157	1.190	1.203	1.826	1.806	1.878	1.908	Real estate activities
M Stručne, naučne i tehničke djelatnosti	1.463	1.433	1.582	1.581	2.294	2.243	2.481	2.479	Professional, scientific and technical
69 Pravne i računovodstvene djelatnosti	1.551	1.452	1.570	1.589	2.460	2.293	2.489	2.518	Legal and accounting activities

3 - 3 Prosječna mjesečna isplaćena neto i bruto plaća zaposlenih po područjima i oblastima KD BiH 2010, (nastavak)

Average monthly paid off net and gross wage of persons in paid employment by sections and divisions of NACE Rev.2, (continued)

KM

Područja i oblasti	Neto plaća ¹⁾ Net wage ¹⁾				Bruto plaća ¹⁾ Gross wage ¹⁾				Sections and divisions
	θ 2023	V 2023	IV 2024	V 2024	θ 2023	V 2023	IV 2024	V 2024	
70 Upravljačke djelatnosti; savjetovanje u vezi s upravljanjem	1.622	1.581	2.048	1.769	2.537	2.482	3.186	2.730	Activities of head offices; management consultancy activities
71 Arhitektonske i inženjerske djelatnosti; tehničko ispitivanje i analiza	1.310	1.299	1.429	1.455	2.039	2.014	2.232	2.276	Architectural and engineering activities; technical testing and analysis
72 Naučno istraživanje i razvoj	1.922	1.879	2.069	2.047	3.083	3.026	3.326	3.291	Scientific research and development
73 Promocija (reklama i propaganda) i istraživanje tržišta	1.619	1.622	1.623	1.675	2.524	2.538	2.521	2.603	Advertising and market research
74 Ostale stručne, naučne i tehničke djelatnosti	1.331	1.399	1.408	1.279	2.090	2.200	2.212	2.004	Other professional, scientific and technical activities
75 Veterinarske djelatnosti	1.382	1.354	1.537	1.569	2.267	2.225	2.537	2.549	Veterinary activities
N Administrativne i pomoćne uslužne djelatnosti	1.073	1.069	1.125	1.140	1.680	1.678	1.773	1.791	Administrative and support service
77 Djelatnosti iznajmljivanja i davanja u zakup (leasing)	1.951	1.939	1.969	1.888	3.077	3.058	3.106	2.978	Rental and leasing activities
78 Djelatnosti posredovanja u zapošljavanju	1.501	1.498	1.567	1.594	2.360	2.354	2.455	2.494	Employment activities
79 Putničke agencije, organizatori putovanja, turoperatori i ostale rezervacijske usluge te djelatnosti u vezi s njima	932	948	980	1.052	1.435	1.460	1.511	1.618	Travel agency, tour operator reservation service and related activities
80 Zaštitne i istražne djelatnosti	698	696	746	751	1.068	1.064	1.145	1.153	Security and investigation activities
81 Usluge u vezi s upravljanjem i održavanjem zgrada te djelatnosti uređenja i održavanja zelenih površina	901	903	978	972	1.391	1.396	1.525	1.514	Services to buildings and landscape activities
82 Kancelarijske administrativne i pomoćne djelatnosti te ostale poslovne pomoćne djelatnosti	1.271	1.296	1.316	1.337	2.020	2.075	2.127	2.141	Office administrative, office support and other business support activities
O Javna uprava i odbrana; obavezno socijalno osiguranje	1.693	1.691	1.842	1.849	2.656	2.654	2.897	2.911	Public administration and defence; compulsory social security
84 Javna uprava i odbrana; obavezno socijalno osiguranje	1.693	1.691	1.842	1.849	2.656	2.654	2.897	2.911	Public administration and defence; compulsory social security
P Obrazovanje	1.251	1.259	1.387	1.399	1.954	1.967	2.172	2.193	Education
85 Obrazovanje	1.251	1.259	1.387	1.399	1.954	1.967	2.172	2.193	Education
Q Djelatnosti zdravstvene i socijalne zaštite	1.655	1.729	1.775	1.842	2.573	2.695	2.768	2.893	Human health and social work activities
86 Djelatnosti zdravstvene zaštite	1.733	1.816	1.856	1.931	2.694	2.831	2.895	3.034	Human health activities
87 Djelatnosti socijalne zaštite u ustanovama sa smještajem	1.040	1.040	1.147	1.173	1.603	1.612	1.779	1.821	Residential care activities
88 Djelatnosti socijalne zaštite bez smještaja	1.322	1.344	1.440	1.449	2.067	2.097	2.250	2.269	Social work activities without
R Umjetnost, zabava i rekreacija	980	987	1.071	1.045	1.522	1.539	1.671	1.632	Arts, entertainment and recreation
90 Kreativne, umjetničke i zabavne djelatnosti	1.342	1.344	1.595	1.492	2.093	2.096	2.512	2.348	Creative, arts and entertainment activities
91 Biblioteke, arhivi, muzeji i ostale kulturne djelatnosti	1.191	1.169	1.371	1.281	1.859	1.832	2.154	2.014	Libraries, archives, museums and other cultural activities
92 Djelatnosti kockanja i kladenja	827	852	850	857	1.281	1.328	1.318	1.334	Gambling and betting activities
93 Sportske, zabavne i rekreacijske djelatnosti	1.026	978	1.083	1.086	1.588	1.515	1.684	1.690	Sports activities and amusement and recreation activities
S Ostale uslužne djelatnosti	1.369	1.361	1.440	1.459	2.129	2.119	2.244	2.276	Other service activities
94 Djelatnosti članskih organizacija	1.402	1.399	1.462	1.483	2.184	2.179	2.277	2.312	Activities of membership organisations
95 Popravlak računara i predmeta za ličnu upotrebu i domaćinstvo	825	839	909	894	1.307	1.320	1.444	1.473	Repair of computers and personal and household goods
96 Ostale lične uslužne djelatnosti	1.274	1.238	1.399	1.412	1.959	1.924	2.183	2.205	Other personal service activities

¹⁾ U obračun prosječne mjesečne isplaćene neto i bruto plaće uključene su plaće pravnih osoba koje su isplatile plaću za mjesec izvještavanja, a ne i obračunate a neisplaćene plaće.

U ovaj obračun nisu uključene plaće pripadnika odbrane/obrane kao ni plaće zaposlenih u obrtu i srodnim djelatnostima.

¹⁾ In calculation of average monthly net and gross earnings are included paid off earnings of legal entities. Earnings of people employed in defence, crafts and related activities, are not included in this calculation.

ZAPOSLTENOST, NEZAPOSLTENOST I PLAĆA
EMPLOYMENT, UNEMPLOYMENT AND WAGE

3 - 4 Nominalni indeksi prosječne mjesečne isplaćene neto i bruto plaće zaposlenih po područjima i oblastima KD BiH 2010
Nominal indices of average monthly paid off net and gross wage of persons in paid employment by sections and divisions of NACE Rev.2

Područja i oblasti	Indeks neto plaće <i>Indices net wage</i>			Indeks bruto plaće <i>Indices gross wage</i>			Sections and divisions
	V 2024 θ 2023	V 2024 V 2023	V 2024 IV 2024	V 2024 θ 2023	V 2024 V 2023	V 2024 IV 2024	
UKUPNO	109,8	108,4	101,5	110,3	108,7	101,6	TOTAL
A Poljoprivreda, šumarstvo i ribolov	112,2	107,8	100,1	112,3	107,8	100,4	<i>Agriculture, forestry and fishing</i>
01 Biljna i stočarska proizvodnja, lovstvo i uslužne djelatnosti u vezi s njima	108,6	110,2	100,7	108,6	110,2	99,6	<i>Crop and animal production, hunting and related service activities</i>
02 Šumarstvo i sječa drva (iskorištavanje šuma)	113,3	108,0	99,6	113,3	108,1	100,1	<i>Forestry and logging</i>
03 Ribolov i akvakultura	107,3	105,6	102,0	106,7	105,6	101,5	<i>Fishing and aquaculture</i>
B Vađenje ruda i kamena	113,3	110,6	103,2	114,9	112,5	104,8	<i>Mining and quarrying</i>
05 Vađenje ugljena i lignita	115,4	112,6	103,9	117,3	114,8	106,0	<i>Mining of coal and lignite</i>
07 Vađenje metalnih ruda	105,4	103,9	99,7	105,6	104,3	100,4	<i>Mining of metal ores</i>
08 Vađenje ostalih ruda i kamena	106,3	103,6	99,4	108,2	105,3	99,5	<i>Other mining and quarrying</i>
09 Pomoćne uslužne djelatnosti u vađenju ruda i kamena	107,5	105,6	110,0	107,5	105,6	110,0	<i>Mining support service activities</i>
C Prerađivačka industrija	111,1	109,7	103,6	110,9	109,6	103,4	<i>Manufacturing</i>
10 Proizvodnja prehrambenih proizvoda	110,5	109,2	103,1	110,9	109,8	103,2	<i>Manufacture of food products</i>
11 Proizvodnja pića	113,0	116,9	98,2	112,8	117,1	98,1	<i>Manufacture of beverages</i>
12 Proizvodnja duhanskih proizvoda	-	-	-	-	-	-	<i>Manufacture of tobacco products</i>
13 Proizvodnja tekstila	110,2	107,9	100,0	112,4	110,1	100,1	<i>Manufacture of textiles</i>
14 Proizvodnja odjeće	107,3	103,9	103,3	104,1	101,6	99,7	<i>Manufacture of wearing apparel</i>
15 Proizvodnja kože i srodnih proizvoda	122,3	120,7	102,8	116,6	113,7	104,4	<i>Manufacture of leather and related</i>
16 Prerada drva i proizvoda od drva i pluta, osim namještaja; proizvodnja predmeta od slame i pletarskih materijala	106,2	105,3	101,0	106,8	105,8	100,8	<i>Manufacture of wood and of products of wood and cork, except furniture; manufacture of articles of straw and plaiting materials</i>
17 Proizvodnja papira i proizvoda od papira	106,4	103,8	100,6	106,4	103,5	100,8	<i>Manufacture of paper and paper products</i>
18 Štampanje i umnožavanje snimljenih zapisa	111,8	111,5	147,8	112,5	111,9	149,8	<i>Printing and reproduction of recorded media</i>
19 Proizvodnja koksa i rafiniranih naftnih proizvoda	111,2	105,1	108,6	111,1	105,1	108,6	<i>Manufacture of coke and refined petroleum products</i>
20 Proizvodnja hemikalija i hemijskih proizvoda	105,8	103,1	106,8	106,5	102,6	107,2	<i>Manufacture of chemicals and chemical products</i>
21 Proizvodnja osnovnih farmaceutskih proizvoda i farmaceutskih preparata	99,2	100,0	100,8	99,9	100,0	100,8	<i>Manufacture of basic pharmaceutical products and pharmaceutical preparations</i>
22 Proizvodnja proizvoda od gume i plastičnih masa	112,0	110,7	102,3	110,1	109,1	100,3	<i>Manufacture of rubber and plastic products</i>
23 Proizvodnja ostalih nemetalnih mineralnih proizvoda	102,9	107,2	100,7	103,3	107,6	100,3	<i>Manufacture of other non-metallic mineral products</i>
24 Proizvodnja baznih metala	116,9	114,5	105,4	111,6	108,9	105,4	<i>Manufacture of basic metals</i>
25 Proizvodnja gotovih metalnih proizvoda, osim mašina i opreme	110,2	108,2	104,2	110,7	108,7	104,9	<i>Manufacture of fabricated metal products, except machinery and equipment</i>
26 Proizvodnja računara te elektroničkih i optičkih proizvoda	101,7	101,1	99,2	102,2	102,1	99,3	<i>Manufacture of computer, electronic and optical products</i>
27 Proizvodnja električne opreme	111,3	110,3	103,2	111,2	110,9	101,7	<i>Manufacture of electrical equipment</i>
28 Proizvodnja mašina i uređaja, d.n.	112,4	110,2	103,3	113,0	110,7	104,1	<i>Manufacture of machinery and equipment n.e.c.</i>
29 Proizvodnja motornih vozila, prikolica i poluprikolica	109,1	106,0	105,7	108,6	106,4	105,3	<i>Manufacture of motor vehicles, trailers and semi-trailers</i>
30 Proizvodnja ostalih prijevoznih sredstava	119,6	112,9	105,8	120,2	113,3	106,0	<i>Manufacture of other transport equipment</i>
31 Proizvodnja namještaja	105,8	104,9	101,2	106,4	105,7	101,6	<i>Manufacture of furniture</i>
32 Ostala prerađivačka industrija	110,3	110,6	94,9	110,6	111,1	94,7	<i>Other manufacturing</i>
33 Popravak i instaliranje mašina i opreme	123,1	121,2	112,9	121,8	121,0	110,9	<i>Repair and installation of machinery and equipment</i>
D Proizvodnja i snabdijevanje električnom energijom, plinom, parom i klimatizacija	106,5	102,4	104,1	107,3	102,9	104,2	<i>Electricity, gas, steam and air conditioning supply</i>
35 Proizvodnja i snabdijevanje električnom energijom, plinom, parom i klimatizacija	106,5	102,4	104,1	107,3	102,9	104,2	<i>Electricity, gas, steam and air conditioning supply</i>

ZAPOSLENOST, NEZAPOSLENOST I PLAĆA
EMPLOYMENT, UNEMPLOYMENT AND WAGE

3 - 4 Nominalni indeksi prosječne mjesečne isplaćene neto i bruto plaće zaposlenih po područjima i oblastima KD BiH 2010, (nastavak)

Nominal indices of average monthly paid off net and gross wage of persons in paid employment by sections and divisions of NACE Rev.2, (continued)

Područja i oblasti	Indeks neto plaće <i>Indices net wage</i>			Indeks bruto plaće <i>Indices gross wage</i>			Sections and divisions
	V 2024 θ 2023	V 2024 V 2023	V 2024 IV 2024	V 2024 θ 2023	V 2024 V 2023	V 2024 IV 2024	
E Snabdijevanje vodom; uklanjanje otpadnih voda, upravljanje otpadom te djelatnosti sanacije okoliša	110,0	106,8	104,1	109,7	106,2	103,4	<i>Water supply, sewerage, waste management and remediation activities</i>
36 Sakupljanje, pročišćavanje i snabdijevanje vodom	108,9	107,0	103,9	108,5	106,4	103,4	<i>Water collection, treatment and supply</i>
37 Uklanjanje otpadnih voda	114,0	110,3	107,5	114,6	110,7	107,7	<i>Sewerage</i>
38 Sakupljanje otpada, djelatnosti obrade i zbrinjavanja otpada; reciklaža materijala	111,4	106,5	104,5	111,6	106,1	103,3	<i>Waste collection, treatment and disposal activities; materials recovery</i>
39 Djelatnosti sanacije okoliša te ostale djelatnosti upravljanja otpadom	-	-	-	-	-	-	<i>Remediation activities and other waste management services</i>
F Građevinarstvo	108,1	106,9	103,1	107,8	106,6	102,8	<i>Construction</i>
41 Gradnja građevina visokogradnje	106,8	104,6	101,3	106,8	104,7	101,2	<i>Construction of buildings</i>
42 Gradnja građevina niskogradnje	108,2	107,5	104,8	107,8	106,5	104,5	<i>Civil engineering</i>
43 Specijalizirane građevinske djelatnosti	108,8	108,2	101,5	109,0	108,8	101,3	<i>Specialised construction activities</i>
G Trgovina na veliko i na malo; popravak motornih vozila i motocikala	106,8	107,0	98,8	107,4	107,4	98,9	<i>Wholesale and retail trade; repair of motor vehicles and motorcycles</i>
45 Trgovina na veliko i na malo motornim vozilima i motociklima; popravak motornih vozila i motocikala	104,8	107,0	89,1	104,6	106,8	88,6	<i>Wholesale and retail trade and repair of motor vehicles and motorcycles</i>
46 Trgovina na veliko, osim trgovine motornim vozilima i motociklima	106,7	106,9	98,7	106,8	106,7	98,5	<i>Wholesale trade, except of motor vehicles and motorcycles</i>
47 Trgovina na malo, osim trgovine motornim vozilima i motociklima	107,1	107,2	99,9	108,0	108,2	100,3	<i>Retail trade, except of motor vehicles and motorcycles</i>
H Prijevoz i skladištenje	108,3	107,0	103,4	109,2	107,5	103,7	<i>Transportation and storage</i>
49 Kopneni prijevoz i cjevovodni transport	108,0	107,7	102,0	108,5	108,2	102,4	<i>Land transport and transport via pipelines</i>
51 Zračni prijevoz	-	-	-	-	-	-	<i>Air transport</i>
52 Skladištenje i pomoćne djelatnosti u prijevozu	112,3	111,1	106,6	113,1	111,3	107,0	<i>Warehousing and support activities for transportation</i>
53 Poštanske i kurirske djelatnosti	100,4	97,7	98,4	102,4	99,3	98,6	<i>Postal and courier activities</i>
I Djelatnosti pružanja smještaja te pripreme i usluživanja hrane(hotelijerstvo i ugostiteljstvo)	108,7	108,3	101,9	107,7	107,0	101,6	<i>Accommodation and food service activities</i>
55 Smještaj	111,9	111,9	103,9	109,8	109,3	103,5	<i>Accommodation</i>
56 Djelatnosti pripreme i usluživanja hrane i pića	106,3	105,4	100,1	106,0	105,1	99,7	<i>Food and beverage service activities</i>
J Informacije i komunikacije	107,7	107,3	95,6	108,0	107,4	95,6	<i>Information and communication</i>
58 Izdavačke djelatnosti	104,9	105,6	102,5	105,4	105,4	102,3	<i>Publishing activities</i>
59 Proizvodnja filmova, videofilmova i televizijskog programa, djelatnosti snimanja zvučnih zapisa i izdavanja muzičkih zapisa	95,7	97,2	95,1	95,8	97,3	95,2	<i>Motion picture, video and television programme production, sound recording</i>
60 Emitiranje programa	107,9	110,8	96,7	108,1	111,0	97,4	<i>Programming and broadcasting activities</i>
61 Telekomunikacije	110,6	102,3	104,0	110,8	102,2	103,9	<i>Telecommunications</i>
62 Računarsko programiranje, savjetovanje i djelatnosti u vezi s njima	101,5	103,4	90,2	101,9	103,4	90,1	<i>Computer programming, consultancy and related activities</i>
63 Informacijske uslužne djelatnosti	106,6	107,3	99,8	107,2	107,7	99,9	<i>Information service activities</i>
K Finansijske djelatnosti i djelatnosti osiguranja	112,6	111,3	102,6	113,4	111,8	103,5	<i>Financial and insurance activities</i>
64 Finansijske uslužne djelatnosti, osim osiguranja i penzijskih fondova	111,7	109,8	102,0	112,8	110,4	103,2	<i>Financial service activities, except insurance and pension funding</i>
65 Osiguranje, reosiguranje i penzijski fondovi, osim obaveznog socijalnog osiguranja	114,4	112,8	104,9	114,2	112,5	104,4	<i>Insurance, reinsurance and pension funding, except compulsory social security</i>
66 Pomoćne djelatnosti kod finansijskih usluga i djelatnosti osiguranja	108,5	105,2	102,7	108,8	105,5	102,8	<i>Activities auxiliary to financial services and insurance activities</i>
L Poslovanje nekretninama	102,9	104,0	101,1	104,5	105,6	101,6	<i>Real estate activities</i>
68 Poslovanje nekretninama	102,9	104,0	101,1	104,5	105,6	101,6	<i>Real estate activities</i>
M Stručne, naučne i tehničke djelatnosti	108,1	110,3	99,9	108,1	110,5	99,9	<i>Professional, scientific and technical activities</i>
69 Pravne i računovodstvene djelatnosti	102,5	109,4	101,2	102,4	109,8	101,2	<i>Legal and accounting activities</i>

ZAPOSLENOST, NEZAPOSLENOST I PLAĆA
EMPLOYMENT, UNEMPLOYMENT AND WAGE

3 - 4 Nominalni indeksi prosječne mjesečne isplaćene neto i bruto plaće zaposlenih po područjima i oblastima KD BiH 2010, (nastavak)

Nominal indices of average monthly paid off net and gross wage of persons in paid employment by sections and divisions of NACE Rev.2, (continued)

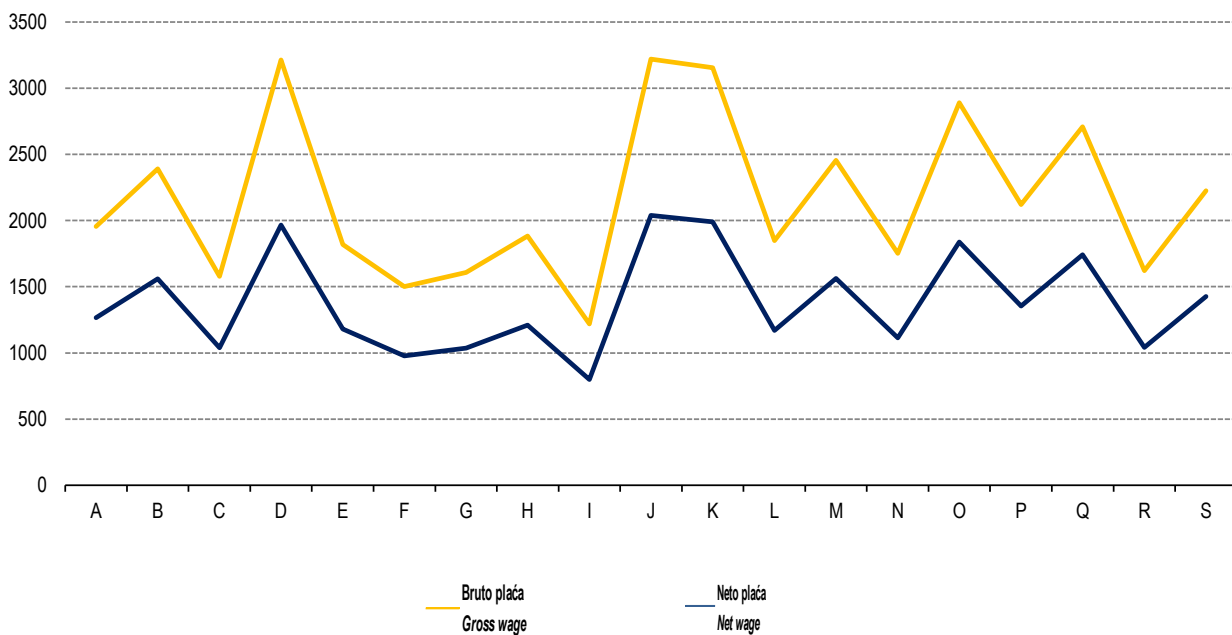
Područja i oblasti	Indeks neto plaće <i>Indices net wage</i>			Indeks bruto plaće <i>Indices gross wage</i>			Sections and divisions
	V 2024 θ 2023	V 2024 V 2023	V 2024 IV 2024	V 2024 θ 2023	V 2024 V 2023	V 2024 IV 2024	
70 Upravljačke djelatnosti; savjetovanje u vezi s upravljanjem	109,1	111,9	86,4	107,6	110,0	85,7	<i>Activities of head offices; management consultancy activities</i>
71 Arhitektonske i inženjerske djelatnosti; tehničko ispitivanje i analiza	111,1	112,0	101,8	111,6	113,0	102,0	<i>Architectural and engineering activities; technical testing and analysis</i>
72 Naučno istraživanje i razvoj	106,5	108,9	98,9	106,7	108,8	98,9	<i>Scientific research and development</i>
73 Promocija (reklama i propaganda) i istraživanje tržišta	103,5	103,3	103,2	103,1	102,6	103,3	<i>Advertising and market research</i>
74 Ostale stručne, naučne i tehničke djelatnosti	96,1	91,4	90,8	95,9	91,1	90,6	<i>Other professional, scientific and technical activities</i>
75 Veterinarske djelatnosti	113,5	115,9	102,1	112,4	114,6	100,5	<i>Veterinary activities</i>
N Administrativne i pomoćne uslužne djelatnosti	106,2	106,6	101,3	106,6	106,7	101,0	<i>Administrative and support service activities</i>
77 Djelatnosti iznajmljivanja i davanja u zakup (leasing)	96,8	97,4	95,9	96,8	97,4	95,9	<i>Rental and leasing activities</i>
78 Djelatnosti posredovanja u zapošljavanju	106,2	106,4	101,7	105,7	105,9	101,6	<i>Employment activities</i>
79 Putničke agencije, organizatori putovanja, turoperatori i ostale rezervacijske usluge te djelatnosti u vezi s njima	112,9	111,0	107,3	112,8	110,8	107,1	<i>Travel agency, tour operator reservation service and related activities</i>
80 Zaštitne i istražne djelatnosti	107,6	107,9	100,7	108,0	108,4	100,7	<i>Security and investigation activities</i>
81 Usluge u vezi s upravljanjem i održavanjem zgrada te djelatnosti uređenja i održavanja zelenih površina	107,9	107,6	99,4	108,8	108,5	99,3	<i>Services to buildings and landscape activities</i>
82 Kancelarijske administrativne i pomoćne djelatnosti te ostale poslovne pomoćne djelatnosti	105,2	103,2	101,6	106,0	103,2	100,7	<i>Office administrative, office support and other business support activities</i>
O Javna uprava i odbrana; obavezno socijalno osiguranje	109,2	109,3	100,4	109,6	109,7	100,5	<i>Public administration and defence; compulsory social security</i>
84 Javna uprava i odbrana; obavezno socijalno osiguranje	109,2	109,3	100,4	109,6	109,7	100,5	<i>Public administration and defence; compulsory social security</i>
P Obrazovanje	111,8	111,1	100,9	112,2	111,5	101,0	<i>Education</i>
85 Obrazovanje	111,8	111,1	100,9	112,2	111,5	101,0	<i>Education</i>
Q Djelatnosti zdravstvene i socijalne zaštite	111,3	106,5	103,8	112,4	107,3	104,5	<i>Human health and social work activities</i>
86 Djelatnosti zdravstvene zaštite	111,4	106,3	104,0	112,6	107,2	104,8	<i>Human health activities</i>
87 Djelatnosti socijalne zaštite u ustanovama sa smještajem	112,8	112,8	102,3	113,6	113,0	102,4	<i>Residential care activities</i>
88 Djelatnosti socijalne zaštite bez smještaja	109,6	107,8	100,6	109,8	108,2	100,8	<i>Social work activities without accommodation</i>
R Umjetnost, zabava i rekreacija	106,6	105,9	97,6	107,2	106,0	97,7	<i>Arts, entertainment and recreation</i>
90 Kreativne, umjetničke i zabavne djelatnosti	111,2	111,0	93,5	112,2	112,0	93,5	<i>Creative, arts and entertainment activities</i>
91 Biblioteke, arhivi, muzeji i ostale kulturne djelatnosti	107,6	109,6	93,4	108,3	109,9	93,5	<i>Libraries, archives, museums and other cultural activities</i>
92 Djelatnosti kockanja i kladenja	103,6	100,6	100,8	104,1	100,5	101,2	<i>Gambling and betting activities</i>
93 Sportske, zabavne i rekreacijske djelatnosti	105,8	111,0	100,3	106,4	111,6	100,4	<i>Sports activities and amusement and recreation activities</i>
S Ostale uslužne djelatnosti	106,6	107,2	101,3	106,9	107,4	101,4	<i>Other service activities</i>
94 Djelatnosti članskih organizacija	105,8	106,0	101,4	105,9	106,1	101,5	<i>Activities of membership organisations</i>
95 Popravlak računara i predmeta za ličnu upotrebu i domaćinstvo	108,4	106,6	98,3	112,7	111,6	102,0	<i>Repair of computers and personal and household goods</i>
96 Ostale lične uslužne djelatnosti	110,8	114,1	100,9	112,6	114,6	101,0	<i>Other personal service activities</i>

ZAPOSLENOST, NEZAPOSLENOST I PLAĆA
EMPLOYMENT, UNEMPLOYMENT AND WAGE

3 - 5 Prosječna mjesečna isplaćena neto i bruto plaća zaposlenih po područjima KD BiH 2010, period mart/ožujak 2024. godine -maj/svibanj 2024. godine
Average monthly paid off net and gross wages of persons in paid employment by section of NACE Rev.2, March 2024 - May 2024

Područja	III 2024 - V 2024		Sections
	Neto plaća Net wage	Bruto plaća Gross wage	
UKUPNO	1.361	2.121	TOTAL
A Poljoprivreda, šumarstvo i ribolov	1.276	1.971	Agriculture, forestry and fishing
B Vadenje ruda i kamena	1.591	2.446	Mining and quarrying
C Prerađivačka industrija	1.062	1.615	Manufacturing
D Proizvodnja i snabdijevanje električnom energijom, plinom, parom i klimatizacija	2.026	3.322	Electricity, gas, steam and air conditioning supply
E Snabdijevanje vodom; uklanjanje otpadnih voda, upravljanje otpadom te djelatnosti sanacije okoliša	1.212	1.869	Water supply, sewerage, waste management and remediation activities
F Građevinarstvo	992	1.521	Construction
G Trgovina na veliko i na malo; popravak motornih vozila i motocikala	1.044	1.621	Wholesale and retail trade; repair of motor vehicles and motorcycles
H Prijevoz i skladištenje	1.236	1.925	Transportation and storage
I Djelatnosti pružanja smještaja te pripreme i usluživanja hrane (hotelijerstvo i ugostiteljstvo)	809	1.232	Accommodation and food service activities
J Informacije i komunikacije	2.064	3.262	Information and communication
K Finansijske djelatnosti i djelatnosti osiguranja	2.050	3.252	Financial and insurance activities
L Poslovanje nekretninama	1.193	1.884	Real estate activities
M Stručne, naučne i tehničke djelatnosti	1.576	2.472	Professional, scientific and technical activities
N Administrativne i pomoćne uslužne djelatnosti	1.128	1.774	Administrative and support service activities
O Javna uprava i odbrana; obavezno socijalno osiguranje	1.844	2.902	Public administration and defence; compulsory social security
P Obrazovanje	1.386	2.172	Education
Q Djelatnosti zdravstvene i socijalne zaštite	1.786	2.789	Human health and social work activities
R Umjetnost, zabava i rekreacija	1.048	1.636	Arts, entertainment and recreation
S Ostale uslužne djelatnosti	1.441	2.247	Other service activities

3 - 5.1 Tromjesčna neto i bruto plaća za period mart/ožujak 2024. godine - maj/svibanj 2024. godine
Quarterly net and gross salary for the period March 2024 - May 2024



ZAPOSLENOST, NEZAPOSLENOST I PLAĆA
EMPLOYMENT, UNEMPLOYMENT AND WAGE

3 - 6 Neto i bruto plaća po kantonima
Net and gross wage by cantons

Kantoni Cantoni	Neto plaća u KM ¹⁾ Net wage in KM ¹⁾		Index Indices	Bruto plaća u KM ¹⁾ Gross wage in KM ¹⁾		Index Indices
	IV 2024	V 2024	$\frac{V\ 2024}{IV\ 2024}$	IV 2024	V 2024	$\frac{V\ 2024}{IV\ 2024}$
FEDERACIJA BiH	1.364	1.384	101,5	2.125	2.160	101,6
Unsko - sanski kanton	1.226	1.263	103,0	1.906	1.962	102,9
Kanton Posavski	1.254	1.266	101,0	1.941	1.971	101,5
Tuzlanski kanton	1.250	1.258	100,6	1.919	1.939	101,0
Zeničko - dobojski kanton	1.169	1.199	102,6	1.802	1.849	102,6
Bosansko - podrinski kanton	1.332	1.360	102,1	2.090	2.125	101,7
Srednjobosanski kanton	1.101	1.130	102,6	1.698	1.743	102,7
Hercegovačko - neretvanski kanton	1.408	1.450	103,0	2.205	2.271	103,0
Zapadnohercegovački kanton	1.202	1.225	101,9	1.859	1.900	102,2
Kanton Sarajevo	1.710	1.718	100,5	2.697	2.717	100,7
Kanton 10	1.230	1.255	102,0	1.909	1.945	101,9

¹⁾ U obračun prosječne mjesečne isplaćene neto i bruto plaće uključene su plaće pravnih osoba koje su isplatile plaću za mjesec izvještavanja, a ne i obračunate a neisplaćene plaće.

¹⁾ U ovaj obračun nisu uključene plaće pripadnika odbrane/obrane kao ni plaće zaposlenih u obrtu i srodnim djelatnostima.

¹⁾ In calculation of average monthly net and gross earnings are included paid off earnings of legal entities. Earnings of people employed in defence, crafts and related activities, are not included in this calculation.

3 - 7 Prosječne penzije, broj isplaćenih penzija, zaposleni, nezaposleni, neto plaća po mjesecima
Average pensions, number of pensions paid, employed, unemployed, net wage per months

Mjesec Month	Prosječna penzija/ mirovina u KM ²⁾ Average pension in KM ²⁾	Ukupan broj isplaćenih penzija/ mirovina Total number of payment pension	Broj zaposlenih Number of employed persons	Broj nezaposlenih ³⁾ Number of unemployed persons ³⁾	Neto plaća u KM Net wage in KM	Stopa nezaposlenosti Rate of unemployment	Odnos broja penzionera/zaposleni Ratio of the numbers of pensioners/ employees	Odnos prosječna penzija/neto plaća Ratio of average pension/net wage
2023.								
I	535,46	435.187	536.056	285.606	1.208	34,8	81,2	44,3
II	535,44	435.829	537.270	284.048	1.193	34,6	81,1	44,9
III	538,85	433.004	537.099	282.071	1.265	34,4	80,6	42,6
IV	563,24	434.403	539.516	279.115	1.233	34,1	80,5	45,7
V	584,75	436.337	541.691	275.034	1.277	33,7	80,6	45,8
VI	584,43	436.843	543.369	274.820	1.262	33,6	80,4	46,3
VII	584,40	438.114	541.078	277.056	1.257	33,9	81,0	46,5
VIII	584,08	439.489	538.302	276.931	1.281	34,0	81,6	45,6
IX	583,83	440.974	544.647	273.700	1.260	33,4	81,0	46,3
X	583,35	441.735	545.423	273.229	1.285	33,4	81,0	45,4
XI	582,97	444.069	546.242	272.400	1.310	33,3	81,3	44,5
XII	582,76	444.666	544.437	271.904	1.296	33,3	81,7	45,0
2024.								
I	612,32	445.865	542.116	268.870	1.338	33,2	82,2	45,8
II	612,27	446.695	542.688	267.170	1.315	33,0	82,3	46,6
III	614,55	444.657	543.231	264.744	1.335	32,8	81,9	46,0
IV	622,75	446.315	546.825	260.500	1.364	32,3	81,6	45,7
V	623,11	447.389	548.795	256.169	1.384	31,8	81,5	45,0

²⁾ Podaci o penzijama/mirovinama preuzeti su od Federalnog zavoda PIO - MIO

²⁾ Data picked up from Federal pension funds

³⁾ Podaci o registriranoj nezaposlenosti preuzimaju se od Federalnog zavoda za zapošljavanje.

³⁾ Data on registered unemployment are taken from the Federal Employment Service.

CIJENE
PRICES

4 - 1 Indeksi potrošački cijena
The consumer price indices

(2015=100)

Godina	I	II	III	IV	V	VI	VII	VIII	IX	X	XI	XII
2015	99,9	100,1	100,7	100,8	100,8	100,7	99,6	99,6	99,5	99,6	99,5	99,2
2016	98,9	98,4	98,6	99,0	99,0	98,8	98,3	98,2	98,3	98,9	99,1	99,0
2017	99,5	100,1	100,3	100,6	100,4	99,8	99,2	99,0	99,8	100,1	100,2	100,1
2018	100,3	101,1	101,4	101,6	101,7	101,9	101,1	100,9	101,6	102,1	102,3	101,9
2019	101,9	102,1	102,1	102,5	102,8	102,4	101,8	101,5	101,8	102,2	102,5	102,1
2020	102,7	102,7	102,6	101,5	100,6	100,7	100,4	100,2	100,4	100,8	101,0	100,7
2021	101,0	101,5	102,3	102,5	102,3	102,5	102,3	102,6	103,5	105,2	106,4	107,3
2022	108,5	110,3	113,6	117,0	117,8	119,8	120,3	120,4	122,3	125,3	125,1	124,1
2023	124,5	124,6	125,1	125,0	124,6	124,0	123,6	124,7	125,2	125,4	125,3	125,1
2024	125,3	126,1	126,3	126,6	126,5	125,8						

4 - 2 Indeksi potrošački cijena
The consumer price indices

(Prethodni mjesec=100)
(Previous month=100)

Godina	I	II	III	IV	V	VI	VII	VIII	IX	X	XI	XII
2015	...	100,2	100,6	100,1	99,9	99,9	98,9	100,0	99,9	100,0	99,9	99,8
2016	99,7	99,5	100,1	100,4	100,1	99,8	99,5	99,9	100,1	100,6	100,2	99,8
2017	100,6	100,5	100,3	100,3	99,8	99,4	99,3	99,8	100,8	100,3	100,1	99,9
2018	100,1	100,8	100,3	100,2	100,1	100,2	99,2	99,8	100,6	100,6	100,1	99,7
2019	100,0	100,3	100,0	100,3	100,3	99,6	99,4	99,8	100,3	100,3	100,3	99,6
2020	100,5	100,0	99,9	98,9	99,2	100,1	99,7	99,8	100,2	100,4	100,1	99,7
2021	100,3	100,5	100,8	100,2	99,8	100,2	99,8	100,3	100,9	101,6	101,2	100,8
2022	101,2	101,7	103,0	103,0	100,7	101,7	100,4	100,1	101,5	102,5	99,9	99,2
2023	100,3	100,1	100,4	99,9	99,6	99,5	99,7	100,9	100,4	100,2	99,9	99,8
2024	100,2	100,6	100,2	100,2	99,9	99,5						

4 - 3 Indeksi potrošački cijena
The consumer price indices

(Isti mjesec prethodne godine=100)
(The same month previous year=100)

Godina	I	II	III	IV	V	VI	VII	VIII	IX	X	XI	XII
2016	99,0	98,4	97,9	98,1	98,3	98,1	98,7	98,6	98,8	99,3	99,7	99,7
2017	100,7	101,7	101,8	101,6	101,4	101,0	100,9	100,8	101,5	101,2	101,1	101,2
2018	100,7	101,0	101,1	101,0	101,3	102,1	102,0	102,0	101,8	102,0	102,0	101,8
2019	101,6	101,0	100,8	100,9	101,0	100,4	100,6	100,6	100,3	100,1	100,2	100,2
2020	100,8	100,5	100,4	99,0	97,9	98,4	98,7	98,7	98,6	98,7	98,5	98,6
2021	98,4	98,8	99,7	101,0	101,7	101,8	101,8	102,4	103,1	104,3	105,4	106,5
2022	107,4	108,7	111,0	114,1	115,1	116,8	117,6	117,4	118,1	119,1	117,6	115,7
2023	114,7	113,0	110,2	106,9	105,8	103,5	102,8	103,6	102,4	100,1	100,1	100,8
2024	100,7	101,1	100,9	101,2	101,5	101,5						

4 - 4 Indeksi potrošački cijena
The consumer price indices

(Decembar prethodne godine=100)
(December previous year=100)

Godina	I	II	III	IV	V	VI	VII	VIII	IX	X	XI	XII
2016	99,7	99,2	99,3	99,7	99,8	99,5	99,1	99,0	99,1	99,7	99,9	99,7
2017	100,6	101,1	101,4	101,6	101,4	100,9	100,2	100,0	100,9	101,1	101,3	101,2
2018	100,1	101,0	101,3	101,5	101,6	101,8	101,0	100,8	101,4	102,0	102,1	101,8
2019	100,0	100,2	100,2	100,5	100,8	100,4	99,9	99,6	99,9	100,3	100,6	100,2
2020	100,5	100,6	100,4	99,4	98,5	98,6	98,3	98,1	98,3	98,7	98,8	98,6
2021	100,3	100,8	101,6	101,8	101,6	101,8	101,6	101,9	102,8	104,4	105,7	106,5
2022	101,2	102,8	105,9	109,0	109,8	111,6	112,1	112,2	114,0	116,8	116,7	115,7
2023	100,3	100,4	100,8	100,8	100,4	99,9	99,6	100,5	100,9	101,1	101,0	100,8
2024	100,2	100,8	101,0	101,2	101,1	100,6						

4 - 5 Indeksi potrošačkih cijena - juni/lipanj 2024.
The consumer price indices in June 2024

COICOP	Odjeljak	VI 2024	VI 2024	VI 2024	VII 2023-VI 2024	I-VI 2024	VI 2024	I-VI 2024	I-VI 2024	VI 2024	Division
		V 2024	VI 2023	XII 2023	VII 2022-VI 2023	I-VI 2023	Ø 2023	Ø 2023	XII 2023	Ø 2015	
00	Ukupan Indeks	99,5	101,5	100,6	101,4	101,2	100,9	101,1	100,8	125,8	Total Index
01	Hrana i bezalkoholna pića	99,1	100,3	100,5	102,9	100,7	100,4	100,9	100,9	144,9	Food and non-alcoholic beverages
01.1	Hrana	99,0	99,9	100,3	102,5	100,3	100,1	100,6	100,9	145,9	Food
01.2	Bezalkoholna pića	100,3	103,5	102,2	106,0	104,1	103,8	102,7	101,1	136,0	Non-alcoholic drinks
02	Alkoholna pića i duhan	100,0	102,9	102,7	103,5	103,3	103,4	102,7	102,0	147,2	Alcoholic beverages and tobacco
02.1	Alkoholna pića	99,8	104,0	103,3	105,1	104,4	104,3	103,5	102,4	121,0	Alcoholic drinks
02.2	Duhan	100,0	102,7	102,6	103,1	103,0	103,2	102,5	101,9	154,6	Tobacco
03	Odjeća i obuća	97,7	89,9	94,3	92,1	92,3	92,0	93,7	96,0	47,6	Clothing and footwear
03.1	Odjeća	97,5	89,4	93,8	91,8	91,3	91,0	92,9	95,8	45,9	Clothing
03.2	Obuća	98,0	91,0	95,2	92,9	94,3	94,3	95,4	96,3	51,6	Footwear
04	Stanovanje, voda, električna energija, plin i drugi energenti	99,7	100,5	98,2	97,0	97,6	97,9	98,8	99,0	129,5	Housing, water, electricity, gas and other fuels
04.1	Najamnina	100,0	103,7	101,3	107,1	104,5	103,9	103,0	100,4	169,2	Actual rentals for housing
04.3	Održavanje i popravka stana	100,2	105,9	103,0	106,5	106,1	106,0	104,9	101,9	138,0	Maintenance and repair of the dwelling
04.4	Vodosnabdijevanje i različite komunalne usluge	100,1	110,1	103,7	109,5	111,3	109,1	109,1	103,6	127,4	Water supply and miscellaneous services relating to the dwelling
04.5	Električna energija, plin i drugi energenti	99,5	98,3	96,6	93,8	94,4	95,2	96,5	98,0	126,8	Electricity, gas and other fuels
05	Namještaj, kućanski uređaji i redovno održavanje kuće	100,0	99,9	99,3	104,9	102,3	100,9	101,2	99,6	114,9	Furniture, household equipment and routine maintenance of the house
05.1	Namještaj, pokućstvo, tepisi i ostale podne prostirke	99,6	98,6	99,6	103,4	101,6	100,3	100,8	100,0	114,6	Furniture and furnishings, carpets and other floor coverings
05.2	Tekstilni proizvodi za kuću	99,0	101,8	100,6	103,4	103,0	101,9	102,2	100,9	102,0	Household textiles
05.3	Kućanski aparati	99,4	100,7	100,0	102,6	101,8	100,9	101,1	100,2	100,2	Household appliances
05.4	Stakleno i stolno posuđe	99,7	101,1	99,6	103,4	101,9	100,9	101,2	99,9	106,9	Glassware, tableware and household utensils
05.5	Alati i oprema za kuću i vrt	99,8	101,2	100,9	103,9	102,4	101,8	101,6	100,7	114,0	Tools and equipment for house and garden
05.6	Dobra i usluge za redovno održavanje kuće	100,4	100,0	98,7	106,3	102,6	100,9	101,2	99,0	119,1	Goods and services for routine household maintenance
06	Zdravstvo	100,1	103,9	103,0	103,7	103,8	104,1	103,1	102,0	117,3	Health
06.1	Medicinski proizvodi, pomagala i oprema	100,1	105,0	103,5	104,3	104,6	105,0	103,9	102,4	121,1	Medical products, appliances and equipment
06.2	Zdravstvene usluge, osim bolničkih	100,0	102,7	102,7	103,4	103,0	103,4	102,4	101,8	114,2	Out-patient services
06.3	Bolničke usluge	100,0	100,0	100,0	100,0	100,0	100,0	100,0	100,0	100,0	Hospital services

4 - 5 Indeksi potrošačkih cijena - juni/lipanj 2024. (nastavak)
The consumer price indices in June 2024 (continued)

COICOP	Odjeljak	VI 2024	VI 2024	VI 2024	VII 2023-VI 2024	I-VI 2024	VI 2024	I-VI 2024	I-VI 2024	VI 2024	Division
		V 2024	VI 2023	XII 2023	VII 2022-VI 2023	I-VI 2023	Ø 2023	Ø 2023	XII 2023	Ø 2015	
07	Prijevoz	99,0	103,7	101,0	96,4	101,2	99,9	100,8	101,9	125,4	Transport
07.1	Prijevozna sredstva	99,8	101,7	100,8	102,7	102,0	101,7	101,6	100,8	114,4	Purchase of vehicles
07.2	Upotreba prijevoznih sredstava	98,7	104,1	100,8	94,9	101,0	99,2	100,5	102,1	126,9	Operation of personal transport equipment
07.3	Usluge prijevoza	100,1	102,7	102,2	101,0	101,9	102,6	101,8	101,4	127,3	Transport services
08	Komunikacije	100,1	99,9	100,4	99,8	99,9	100,1	100,0	100,3	87,7	Communications
08.1	Poštanske usluge	100,0	100,4	100,4	100,1	100,3	100,4	100,3	100,3	100,4	Postal services
08.2	Telefonska i telefaks oprema	101,0	90,2	96,3	92,4	92,4	92,2	94,4	98,6	52,0	Telephone and telefax equipment
08.3	Telefonske i telefaks usluge	100,0	100,7	100,7	100,4	100,5	100,7	100,5	100,4	92,2	Telephone and telefax services
09	Rekreacija i kultura	100,2	104,1	102,8	104,4	103,7	103,8	102,5	101,6	127,5	Recreation and culture
09.1	Audiovizuelna, foto i informatička oprema	99,2	91,9	98,4	92,9	90,6	91,7	92,3	99,2	62,2	Audio-visual, photographic and information processing equipment
09.2	Ostala trajna dobra za rekreaciju i kulturu	99,9	102,2	101,1	101,9	102,1	101,6	101,5	101,0	110,8	Other major durables for recreation and culture
09.3	Ostala dobra za rekreaciju, vrt i kućni ljubimci	100,1	101,3	101,0	104,4	102,6	101,8	101,6	100,7	117,4	Other recreational items and equipment, gardens and pets
09.4	Usluge rekreacije i kulture	100,0	104,9	103,7	104,0	103,8	104,7	103,1	102,1	131,5	Recreational and cultural services
09.5	Knjige, novine i pisači pribor	100,1	106,0	100,9	106,5	105,7	104,0	103,6	100,5	136,7	Newspapers, books and stationery
09.6	Paket aranžmani	103,9	97,9	108,3	107,7	104,4	102,5	98,2	103,7	129,8	Package holidays
10	Obrazovanje	100,0	102,9	100,3	103,0	102,8	102,0	101,9	100,2	111,0	Education
10.1	Predškolsko i osnovno školsko obrazovanje	100,0	106,5	101,7	107,6	107,4	105,4	104,9	101,1	144,5	Pre-primary and primary education
10.2	Srednjoškolsko obrazovanje	100,0	102,5	100,0	102,6	102,5	101,5	101,5	100,0	102,3	Secondary education
10.4	Univerzitetsko obrazovanje	100,0	102,2	100,0	102,3	102,2	101,5	101,5	100,0	106,9	High school and university education
10.5	Obrazovanje nedefinisano po nivou	100,0	101,7	100,5	98,1	98,1	99,6	99,2	100,0	107,2	Education not definable by level
11	Restorani i hoteli	101,0	108,3	105,2	108,7	108,9	109,0	106,7	103,0	138,4	Restaurants and hotels
11.1	Usluge ishrane	100,5	107,2	104,7	108,8	108,8	108,3	106,6	103,0	142,1	Catering services
11.2	Usluge smještaja	104,9	116,4	109,4	107,6	109,6	114,2	107,1	102,6	117,2	Accommodation services
12	Ostala dobra i usluge	100,1	105,3	102,9	106,8	106,3	105,4	104,7	102,2	121,6	Miscellaneous goods and services
12.1	Lična njega	100,2	104,9	103,3	108,8	107,0	105,7	105,1	102,7	132,6	Personal care
12.3	Lični predmeti n.d.k.	100,1	100,3	101,3	100,5	100,3	100,3	100,1	101,2	95,6	Personal effects n.e.c.
12.5	Osiguranje	100,0	107,6	101,9	105,5	107,1	106,2	105,5	101,3	109,6	Insurance
12.6	Finansijske usluge n.d.k.	100,0	123,5	123,5	107,6	114,2	123,7	114,0	113,8	128,9	Financial services n.e.c.
12.7	Ostale usluge	100,0	100,7	100,4	100,6	100,6	100,7	100,6	100,3	105,0	Other services n.e.c.

4 - 6 Mjesečni indeksi potrošačkih cijena po COICOP klasifikaciji
Monthly consumer price indices by COICOP classification

(2015 = 100)

COICOP	ODJELJAK	2023							2024						Division
		VI	VII	VIII	IX	X	XI	XII	I	II	III	IV	V	VI	
00	Ukupan Indeks	124,0	123,6	124,7	125,2	125,4	125,3	125,1	125,3	126,1	126,3	126,6	126,5	125,8	Total Index
01	Hrana i bezalkoholna pića	144,5	143,3	144,3	144,1	144,2	144,2	144,1	145,1	145,6	145,4	145,7	146,2	144,9	Food and non-alcoholic beverages
01.1	Hrana	146,0	144,7	145,6	145,4	145,4	145,5	145,4	146,4	146,9	146,8	147,0	147,4	145,9	Food
01.2	Bezalkoholna pića	131,4	131,3	132,9	132,8	133,5	132,7	133,1	133,4	134,1	133,5	134,9	135,6	136,0	Non-alcoholic drinks
02	Alkoholna pića i duhan	143,0	142,9	143,0	143,4	143,1	143,3	143,2	143,5	144,6	147,0	147,3	147,2	147,2	Alcoholic beverages and tobacco
02.1	Alkoholna pića	116,4	116,1	116,3	118,1	116,9	117,3	117,2	118,2	119,0	119,7	121,0	121,2	121,0	Alcoholic drinks
02.2	Duhan	150,5	150,5	150,5	150,5	150,5	150,6	150,7	150,7	151,8	154,7	154,7	154,6	154,6	Tobacco
03	Odjeća i obuća	53,0	51,0	49,8	51,5	52,1	50,9	50,5	49,1	48,2	48,4	48,9	48,8	47,6	Clothing and footwear
03.1	Odjeća	51,3	50,0	48,6	50,0	50,1	49,8	48,9	47,7	46,9	46,8	46,8	47,0	45,9	Clothing
03.2	Obuća	56,7	53,0	52,3	54,7	56,6	53,3	54,1	52,3	51,0	51,9	53,5	52,6	51,6	Footwear
04	Stanovanje, voda, električna energija, plin i drugi energenti	128,9	128,5	129,9	130,3	130,5	131,9	131,9	131,0	131,8	131,3	130,5	129,9	129,5	Housing, water, electricity, gas and other fuels
04.1	Najamnina	163,1	163,1	163,1	165,0	165,0	167,0	167,0	167,0	167,0	167,0	167,0	169,2	169,2	Actual rentals for housing
04.3	Održavanje i popravka stana	130,2	130,7	130,1	130,2	131,5	132,9	133,9	135,0	135,7	136,2	136,3	137,7	138,0	Maintenance and repair of the dwelling
04.4	Vodosnabdijevanje i različite komunalne usluge	115,8	115,8	115,8	115,8	122,3	122,3	122,9	127,2	127,3	127,3	127,3	127,3	127,4	Water supply and miscellaneous services relating to the dwelling
04.5	Električna energija, plin i drugi energenti	128,9	128,5	130,3	130,7	129,7	131,3	131,2	129,1	130,0	129,3	128,3	127,3	126,8	Electricity, gas and other fuels
05	Namještaj, kućanski uređaji i redovno održavanje kuće	114,9	114,2	114,6	115,4	115,6	115,2	115,7	115,6	115,0	115,6	115,3	114,8	114,9	Furniture, household equipment and routine, maintenance of the house
05.1	Namještaj, pokućstvo, tepisi i ostale podne prostirke	116,2	115,6	115,0	115,3	115,1	114,9	115,1	115,4	114,6	115,3	116,0	115,0	114,6	Furniture and furnishings, carpets and other floor coverings
05.2	Tekstilni proizvodi za kuću	100,3	100,7	100,5	100,8	101,1	101,1	101,4	103,2	102,6	102,1	101,4	103,1	102,0	Household textiles
05.3	Kućanski aparati	99,5	99,8	100,0	99,6	100,2	100,0	100,2	100,4	99,9	100,3	100,4	100,8	100,2	Household appliances
05.4	Stakleno i stolno posuđe	105,7	105,6	106,1	106,9	106,8	107,3	107,3	107,1	107,6	107,0	107,1	107,2	106,9	Glassware, tableware and household utensils
05.5	Alati i oprema za kuću i vrt	112,7	112,6	112,9	113,1	113,0	113,0	113,0	113,2	113,4	114,0	113,8	114,2	114,0	Tools and equipment for house and garden
05.6	Dobra i usluge za redovno održavanje kuće	119,1	117,9	118,8	120,1	120,5	119,8	120,6	120,2	119,5	120,1	119,4	118,6	119,1	Goods and services for routine household maintenance
06	Zdravstvo	112,8	112,9	113,0	113,2	113,4	113,6	113,8	114,5	115,1	116,1	116,7	117,2	117,3	Health
06.1	Medicinski proizvodi, pomagala i oprema	115,3	115,5	115,7	116,0	116,2	116,6	117,1	118,3	119,0	119,5	120,2	121,0	121,1	Medical products, appliances and equipment
06.2	Zdravstvene usluge, osim bolničkih	111,2	111,0	111,0	111,0	111,2	111,2	111,2	111,2	111,4	113,7	114,2	114,2	114,2	Out-patient services
06.3	Bolničke usluge	100,0	100,0	100,0	100,0	100,0	100,0	100,0	100,0	100,0	100,0	100,0	100,0	100,0	Hospital services

4 - 6 Mjesečni indeksi potrošačkih cijena po COICOP klasifikaciji (nastavak)
Monthly consumer price indices by COICOP classification (continued)

(2015 = 100)

COICOP	ODJELJAK	2023							2024						Division
		VI	VII	VIII	IX	X	XI	XII	I	II	III	IV	V	VI	
07	Prijevoz	121,0	122,0	126,6	128,8	128,9	126,3	124,2	124,3	126,9	127,7	128,3	126,7	125,4	Transport
07.1	Prijevozna sredstva	112,4	112,5	112,7	112,8	112,8	113,4	113,4	113,4	114,0	114,6	114,6	114,6	114,4	Purchase of vehicles
07.2	Upotreba prijevoznih sredstava	121,9	123,2	129,2	132,1	132,2	128,6	125,9	126,0	129,1	130,0	130,7	128,6	126,9	Operation of personal transport equipment
07.3	Usluge prijevoza	123,9	123,7	123,9	123,9	124,0	124,5	124,5	124,4	126,0	125,8	126,7	127,2	127,3	Transport services
08	Komunikacije	87,8	87,8	87,7	87,4	87,3	87,3	87,3	87,3	87,5	87,5	87,9	87,6	87,7	Communications
08.1	Poštanske usluge	100,0	100,0	100,0	100,0	100,0	100,0	100,0	100,0	100,0	100,4	100,4	100,4	100,4	Postal services
08.2	Telefonska i telefaks oprema	57,6	57,7	57,1	54,8	53,2	53,8	54,0	54,0	54,0	53,8	54,0	51,5	52,0	Telephone and telefax equipment
08.3	Telefonske i telefaks usluge	91,6	91,6	91,6	91,6	91,6	91,6	91,6	91,6	91,8	91,8	92,2	92,2	92,2	Telephone and telefax services
09	Rekreacija i kultura	122,5	123,6	125,3	124,8	124,3	124,2	124,0	124,0	124,7	125,2	127,0	127,3	127,5	Recreation and culture
09.1	Audiovizuelna, foto i informatička oprema	67,8	69,2	67,7	67,6	66,7	65,5	63,2	62,9	63,2	62,6	62,5	62,7	62,2	Audio-visual, photographic and information processing equipment
09.2	Ostala trajna dobra za rekreaciju i kulturu	108,4	109,6	109,6	109,6	109,6	109,6	109,6	109,6	110,9	110,9	110,9	110,9	110,8	Other major durables for recreation and culture
09.3	Ostala dobra za rekreaciju, vrt i kućni ljubimci	116,0	115,6	115,4	116,8	117,0	117,3	116,3	117,0	116,5	117,3	117,5	117,3	117,4	Other recreational items and equipment, gardens and pets
09.4	Usluge rekreacije i kulture	125,4	126,1	126,3	126,4	126,4	126,7	126,7	126,8	127,8	127,9	131,1	131,5	131,5	Recreational and cultural services
09.5	Knjige, novine i pisaci pribor	129,0	128,9	133,7	135,1	135,3	135,4	135,5	135,4	135,9	136,3	136,3	136,6	136,7	Newspapers, books and stationery
09.6	Paket aranžmani	132,6	146,5	156,9	136,7	125,1	119,9	119,9	119,9	120,3	125,6	125,6	124,9	129,8	Package holidays
10	Obrazovanje	108,0	108,0	108,5	110,3	110,7	110,7	110,7	110,7	110,7	111,0	111,0	111,0	111,0	Education
10.1	Predškolsko i osnovno školsko obrazovanje	135,6	135,6	138,5	141,5	142,0	142,0	142,0	142,0	142,0	144,5	144,5	144,5	144,5	Pre-primary and primary education
10.2	Srednjoškolsko obrazovanje	99,8	99,8	101,3	102,3	102,3	102,3	102,3	102,3	102,3	102,3	102,3	102,3	102,3	Secondary education
10.4	Univerzitetsko obrazovanje	104,6	104,6	104,6	106,3	106,9	106,9	106,9	106,9	106,9	106,9	106,9	106,9	106,9	High school and university education
10.5	Obrazovanje nedefinisano po nivou	105,3	105,3	106,2	106,7	106,7	106,7	106,7	106,7	106,7	106,2	106,2	107,2	107,2	Education not definable by level
11	Restorani i hoteli	127,8	128,4	128,4	128,6	129,5	131,0	131,5	131,7	134,5	134,8	136,2	137,0	138,4	Restaurants and hotels
11.1	Usluge ishrane	132,5	132,8	132,9	133,0	133,4	135,2	135,7	135,9	139,3	139,6	140,9	141,4	142,1	Catering services
11.2	Usluge smještaja	100,7	102,8	102,8	103,4	107,2	107,2	107,2	107,5	106,7	107,2	109,4	111,7	117,2	Accommodation services
12	Ostala dobra i usluge	115,5	116,2	115,8	116,0	117,9	118,1	118,2	119,6	120,1	120,9	121,2	121,5	121,6	Miscellaneous goods and services
12.1	Lična njega	126,4	127,7	127,0	127,1	127,7	128,3	128,4	130,8	131,7	131,7	131,8	132,3	132,6	Personal care
12.3	Lični predmeti n.d.k.	95,4	95,6	95,9	96,4	95,6	94,9	94,4	96,2	96,4	94,3	94,7	95,5	95,6	Personal effects n.e.c.
12.5	Osiguranje	101,9	101,9	101,9	102,3	107,5	107,5	107,5	107,5	107,6	109,5	109,6	109,6	109,6	Insurance
12.6	Finansijske usluge n.d.k.	104,3	104,3	104,3	104,3	104,3	104,3	104,3	104,3	104,3	117,2	128,9	128,9	128,9	Financial services n.e.c.
12.7	Ostale usluge	104,2	104,2	104,2	104,2	104,2	104,2	104,5	104,5	104,8	105,0	105,0	105,0	105,0	Other services n.e.c.

4 - 7 Prehrambeni proizvodi - stope promjena cijena - juni/lipanj 2024.

Food products - rates of change - june 2024

(%)

COICOP	Opis grupe proizvoda	VI 2024 XII 2023	VI 2024 VI 2023	The group product description
00	UKUPAN INDEKS	0,6	1,5	GENERAL INDEX
01	HRANA I BEZALKOHOLNA PIĆA	0,5	0,3	FOOD AND NON-ALCOHOLIC BEVERAGES
01.1	Hrana	0,3	-0,1	Food
01.1.1	Hljeb i žitarice	-0,8	-1,6	Bread and cereals
01.1.1.1	Riža	0,1	5,0	Rice
01.1.1.2	Hljeb, peciva i biskviti	0,3	1,5	Bread, bakery products and biscuits
01.1.1.3	Tjestenine	0,2	1,2	Pasta products
01.1.1.4	Ostali pekarski proizvodi	2,1	2,4	Other bakery products
01.1.1.5	Brašno i ostali proizvodi od žitarica	-3,6	-8,4	Flour and other cereals products
01.1.2	Meso	1,5	1,2	Meat
01.1.2.1	Juneće i teleće meso	1,1	-0,3	Beef and veal
01.1.2.2	Svinjsko meso	0,7	1,3	Pork
01.1.2.3	Janjeće meso	10,9	14,5	Lamb
01.1.2.4	Pileće meso	0,6	-0,5	Chicken
01.1.2.5	Sušeno i dimljeno meso i jestive iznutrice	1,6	3,4	Dried and smoked meat, edible offals
01.1.2.6	Ostalo konzervirano meso i mesne preradevine	2,5	3,4	Delicatessen and other meat preparations
01.1.3	Riba	2,3	3,4	Fish
01.1.3.1	Svježa ili zamrznuta riba i plodovi mora	2,4	3,4	Fresh chilled or frozen fish and sea food
01.1.3.4	Konzervirana i prerađena riba i plodovi mora	2,2	3,5	Preserved or processed fish and sea food
01.1.4	Mlijeko, sir i jaja	0,0	2,4	Milk, cheese and eggs
01.1.4.1	Svježe mlijeko	1,5	11,0	Fresh milk
01.1.4.4	Jogurt, kiselo mlijeko i drugi slični proizvodi	2,1	-2,1	Yogurt
01.1.4.5	Sirevi	2,0	4,4	Cheese
01.1.4.6	Ostali mliječni proizvodi, pavlake i mliječni namazi	-0,3	-0,8	Other milk products, sour cream and milk spreads
01.1.4.7	Jaja i proizvodi bazirani na jajima	-5,3	-7,3	Eggs and egg-based products
01.1.5	Ulja i masnoće	1,7	-3,6	Oils and fats
01.1.5.1	Maslac (puter)	-2,5	-0,8	Butter
01.1.5.2	Margarin i druge biljne masnoće	0,7	0,0	Margarine
01.1.5.3	Maslinovo ulje	15,7	25,4	Olive oil
01.1.5.4	Jestiva ulja	-0,4	-14,5	Edible oils(sunflower, corn, soy, etc.)
01.1.5.5	Ostale masti životinjskog porijekla	-2,7	-0,3	Other edible animal fat
01.1.6	Voće	6,7	2,4	Fruit
01.1.7	Povrće	-9,4	-10,3	Vegetables
01.1.8	Šećer, džem, med, čokolada i slatkiši	1,9	2,7	Sugar, jam, honey, chocolate and confectionery
01.1.8.1	Šećer	-6,2	-9,7	Sugar
01.1.8.2	Džem, marmelada i med	0,7	4,1	Jam, marmalades and honey
01.1.8.3	Čokolada	13,5	11,6	Chocolate
01.1.8.4	Slatkiši	6,5	20,4	Confectionery
01.1.8.5	Sladoled i ostali slični zaleđeni proizvodi	-2,2	-2,8	Edible ice, ice cream and sorbet
01.1.8.6	Ostali proizvodi na bazi kakaa	1,0	2,2	Other cocoa based products
01.1.9	Ostali prehrambeni proizvodi	1,2	2,9	Food products n.e.c.
01.1.9.1	Ostali prehrambeni proizvodi	0,4	4,5	Food products n.e.c.
01.1.9.2	Začini, prehrambeni dodaci i sol	3,1	4,3	Spices, food additives and salt
01.1.9.3	Pripremljeni prašci za pecivo, kvasac, instant supa i supa od koncentrata, prašak za šlag, vanilin šećer, puding i sl.	0,1	0,9	Soup and soup concentrates, powdered cream
01.1.9.4	Homogenizirana dječija hrana i dijetetski proizvodi	1,3	2,5	Homogenised baby food and dietary products
01.2	Bezalkoholna pića	2,2	3,5	Non-alcoholic beverages
01.2.1	Kafa, čaj i kakao	2,0	2,4	Coffee, tea and cocoa
01.2.1.1	Kafa	1,5	2,1	Coffee all kinds
01.2.1.2	Čaj	4,6	3,4	Tea and other plant products for infusions
01.2.1.3	Kakao i čokolada u prahu	6,5	7,6	Cocoa and powdered chocolate
01.2.2	Mineralna voda, bezalkoholna pića i sokovi od voća i povrća	2,5	5,0	Mineral waters, soft drinks, fruit and vegetable juices
01.2.2.1	Mineralna voda	1,1	1,7	Mineral water
01.2.2.2	Gazirana pića	3,4	3,1	Soft drinks and concentrates
01.2.2.3	Voćni sokovi i sokovi od povrća	2,7	7,6	Fruit and vegetable juice

4 - 8 Ukupan indeks cijena proizvođača industrijskih proizvoda

Producer price index - total

(2021 = 100)

Godina	I	II	III	IV	V	VI	VII	VIII	IX	X	XI	XII
2021	94,5	96,5	96,8	97,0	97,8	99,1	101,1	102,0	102,2	102,6	104,3	106,1
2022	108,0	110,8	112,0	115,5	126,4	125,9	124,7	123,4	124,2	123,9	125,0	124,8
2023	126,8	128,3	129,3	127,5	126,5	126,0	124,7	124,3	124,1	123,6	124,8	124,8
2024	124,3	124,7	125,4	125,8	126,7	127,7						

4 - 9 Indeks cijena proizvođača industrijskih proizvoda na domaćem tržištu

Producer price index on domestic market

(2021 = 100)

Godina	I	II	III	IV	V	VI	VII	VIII	IX	X	XI	XII
2021	96,7	98,9	97,1	97,3	97,5	98,8	100,2	101,0	101,2	101,2	104,2	105,7
2022	108,8	113,1	113,6	116,6	123,8	123,1	123,7	123,6	124,1	124,3	126,6	126,8
2023	127,2	128,6	129,5	126,4	126,0	125,4	123,9	123,9	123,8	123,9	127,4	127,9
2024	127,3	128,7	126,9	127,4	128,3	128,5						

4 - 10 Indeks cijena proizvođača industrijskih proizvoda na inozemnom tržištu

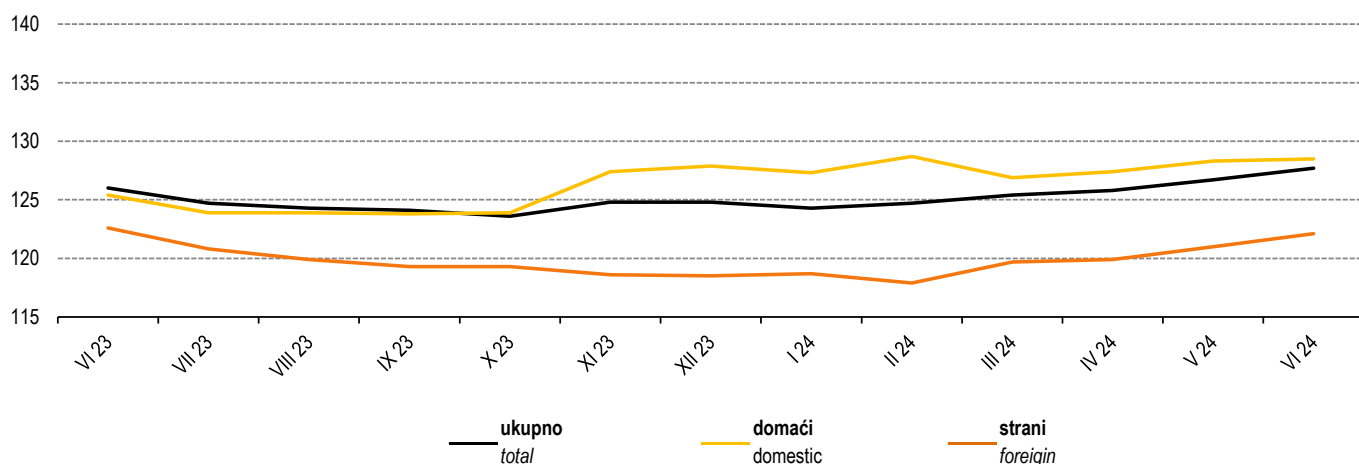
Producer price index on non-domestic market

(2021 = 100)

Godina	I	II	III	IV	V	VI	VII	VIII	IX	X	XI	XII
2021	92,6	94,4	96,5	96,8	98,1	99,3	101,9	102,9	103,1	103,7	104,4	106,4
2022	107,3	108,9	110,7	114,6	128,6	128,2	125,6	123,2	124,3	123,6	123,6	123,2
2023	123,7	124,4	126,3	125,1	123,4	122,6	120,8	119,9	119,3	119,3	118,6	118,5
2024	118,7	117,9	119,7	119,9	121,0	122,1						

Indeksi cijena proizvođača industrijskih proizvoda u F BiH po vrsti tržišta, juni/lipanj 2023 - juni/lipanj 2024 (2021=100)

Producer price indices of industrial products in the Federation B&H by the type of market, June 2023 - June 2024 (2021=100)



4 - 11 Ukupan indeks cijena proizvođača industrijskih proizvoda, juni/lipanj 2024.

Producer price index total, June 2024

NACE - PRODCOM	VI 2024 V 2024	VI 2024 VI 2023	VI 2024 XII 2023	I-VI 2024 I-VI 2023	VI 2024 θ 2023	I-VI 2024 θ 2023	I-VI 2024 XII 2023	NACE-PRODCOM
UKUPAN INDEKS	100,8	101,3	102,3	98,7	101,4	99,9	100,8	TOTAL INDEX
PREMA GLAVNIM INDUSTRIJSKIM GRUPACIJAMA								BY MAIN INDUSTRIAL GROUPINGS
Energija	103,7	106,0	98,2	100,0	104,1	101,8	96,0	Energy
Intermedijami proizvodi osim energije	101,4	100,1	104,0	96,0	100,8	98,2	101,4	Intermediate goods except energy
Kapitalni proizvodi	99,8	100,4	101,1	99,9	100,1	100,2	101,2	Capital goods
Trajni proizvodi za široku potrošnju	100,0	100,8	101,2	102,1	101,7	101,8	101,4	Durable consumer goods
Netrajni proizvodi za široku potrošnju	100,2	101,7	101,0	102,3	102,4	101,7	100,3	Non-durable consumer goods
PREMA PODRUČJIMA I OBLASTIMA KD-a								BY SECTIONS AND DIVISIONS OF CEA
B Vadenje ruda i kamena	100,8	116,6	113,0	108,7	114,5	108,2	106,8	Mining and quarrying
05 Vadenje uglja/ugljena i lignita	100,8	119,1	115,4	109,3	116,6	109,1	108,0	Mining of coal and lignite
07 Vadenje metalnih ruda	101,6	105,7	101,4	104,9	106,0	102,7	98,3	Mining of metal ores
08 Vadenje ostalih ruda i kamena	100,3	107,4	102,9	107,1	105,7	105,2	102,5	Other mining and quarrying
C Prerađivačka industrija	100,9	100,2	102,6	98,0	100,8	99,2	100,9	Manufacturing
10 Proizvodnja prehrambenih proizvoda	100,4	100,3	101,2	100,3	101,5	100,3	100,0	Manufacture of food products
11 Proizvodnja pića	100,0	97,3	100,8	97,7	98,7	98,7	100,9	Manufacture of beverages
13 Proizvodnja tekstila	100,0	101,4	99,8	103,0	101,2	101,2	99,8	Manufacture of textiles
14 Proizvodnja odjeće	100,0	99,8	93,5	101,9	99,5	100,3	94,2	Manufacture of wearing apparel
15 Proizvodnja kože i srodnih proizvoda	100,0	107,8	107,7	107,0	107,8	107,0	106,9	Manufacture of leather and related products
16 Prerada drveta/drva i proizvoda od drveta/ drva i plute, osim namještaja; proizvodnja predmetaod slame i pletarskih materijala	100,7	97,3	101,6	97,1	98,0	97,6	101,3	Manufacture of wood and products of wood and cork except furniture; mfr. of articles of straw and plaiting materials
17 Proizvodnja papira i proizvoda od papira	100,6	95,1	112,7	88,5	98,0	93,0	106,9	Manufacture of paper and paper products
18 Štampanje/Tiskanje i umnožavanje snimljenih zapisa	100,0	100,7	100,7	100,4	100,6	100,5	100,6	Printing and reproduction of recorded media
19 Proizvodnja koksa i rafiniranih naftnih proizvoda	86,5	72,8	74,2	75,5	73,1	82,4	83,6	Manufacture of coke, refined petroleum products
20 Proizvodnja hemikalija/kemikalija i hemijskih/kemijskih proizvoda	102,7	94,0	108,4	85,2	95,6	92,1	104,4	Manufacture of chemicals and chemical products
21 Proizvodnja osnovnih farmaceutskih proizvoda i farmaceutskih preparata	99,7	94,7	95,1	97,6	95,0	97,5	97,5	Manufacture of basic pharmaceutical products and pharmaceutical preparations
22 Proizvodnja proizvoda od gume i plastičnih masa	100,0	98,1	99,3	97,4	98,3	98,1	99,1	Manufacture of rubber and plastic products
23 Proizvodnja ostalih nemetalnih mineralnih proizvoda	101,1	105,4	105,0	104,5	105,8	103,9	103,1	Manufacture of other non-metallic mineral products

4 - 11 Ukupan indeks cijena proizvođača industrijskih proizvoda, juni/lipanj 2024. (nastavak)
Producer price index total, June 2024 (continued)

NACE - PRODCOM	<u>VI 2024</u> V 2024	<u>VI 2024</u> VI 2023	<u>VI 2024</u> XII 2023	<u>I-VI 2024</u> I-VI 2023	<u>VI 2024</u> θ 2023	<u>I-VI 2024</u> θ 2023	<u>I-VI 2024</u> XII 2023	NACE-PRODCOM
24 Proizvodnja baznih metala	102,0	99,6	102,4	93,4	99,8	96,7	99,2	<i>Manufacture of basic metals</i>
25 Proizvodnja gotovih metalnih proizvoda, osim mašina/strojeva i opreme	100,2	99,7	102,4	98,1	99,8	99,0	101,6	<i>Manufacture of fabricated metal products, except machinery and equipment</i>
26 Proizvodnja računara te elektroničkih i optičkih proizvoda	99,9	102,8	100,1	104,4	102,8	102,7	100,1	<i>Manufacture of computers, electronic and optical products</i>
27 Proizvodnja električne opreme	101,6	106,1	108,9	101,0	106,6	101,7	104,0	<i>Manufacture of electrical equipment</i>
28 Proizvodnja mašina/ strojeva i uređaja, d.n.	99,9	104,9	101,8	104,0	103,5	103,6	102,0	<i>Manufacture of machinery and equipment n.e.c.</i>
29 Proizvodnja motornih vozila, prikolica i poluprikolica	100,2	99,7	98,8	100,1	99,7	100,0	99,2	<i>Manufacture of motor vehicles, trailers, semi-trailers</i>
31 Proizvodnja namještaja	100,0	100,8	101,2	102,1	101,7	101,8	101,3	<i>Manufacture of furniture</i>
32 Ostala prerađivačka industrija	99,5	101,1	101,1	101,3	101,2	101,3	101,2	<i>Other manufacturing</i>
D Proizvodnja i snabdijevanje/opskrba električnom energijom, gasom/plinom, parom i klimatizacija	100,4	102,7	91,7	98,6	97,6	100,2	94,2	<i>Electricity, gas, steam and air conditioning supply</i>
35 Proizvodnja i snabdijevanje/opskrba električnom energijom, gasom/plinom, parom i klimatizacija	100,4	102,7	91,7	98,6	97,6	100,2	94,2	<i>Electricity, gas, steam and air conditioning supply</i>

4 - 12 Indeksi cijena proizvođača industrijskih proizvoda na domaćem tržištu, juni/lipanj 2024.
Producer price index total on domestic market, June 2024

NACE - PRODCOM	VI 2024 V 2024	VI 2024 VI 2023	VI 2024 XII 2023	I-VI 2024 I-VI 2023	VI 2024 θ 2023	I-VI 2024 θ 2023	I-VI 2024 XII 2023	NACE-PRODCOM
UKUPAN INDEKS	100,2	102,5	100,5	100,5	101,9	101,3	100,0	TOTAL INDEX
PREMA GLAVNIM INDUSTRIJSKIM GRUPACIJAMA								BY MAIN INDUSTRIAL GROUPINGS
Energija	100,2	106,0	98,7	100,9	102,6	102,3	98,4	Energy
Intermedijarni proizvodi osim energije	100,3	100,7	100,7	98,5	100,7	100,0	100,1	Intermediate goods except energy
Kapitalni proizvodi	99,9	103,5	101,9	103,5	102,8	102,8	101,9	Capital goods
Trajni proizvodi za široku potrošnju	100,0	107,9	107,3	108,5	108,1	107,9	107,1	Durable consumer goods
Netrajni proizvodi za široku potrošnju	100,2	101,4	101,5	102,0	102,4	101,4	100,5	Non - durable consumer goods
PREMA PODRUČJIMA I OBLASTIMA KD-a								BY SECTIONS AND DIVISIONS OF CEA
B Vađenje ruda i kamena	100,8	117,4	113,6	109,1	115,1	108,5	107,1	Mining and quarrying
05 Vađenje uglja/ugljena i lignita	100,8	119,4	115,7	109,5	116,8	109,3	108,2	Mining of coal and lignite
07 Vađenje metalnih ruda	101,8	105,7	101,4	105,0	106,2	102,6	98,0	Mining of metal ores
08 Vađenje ostalih ruda i kamena	100,3	108,2	103,2	107,8	106,2	105,7	102,8	Other mining and quarrying
C Prerađivačka industrija	100,2	100,2	100,6	99,5	100,8	100,3	100,2	Manufacturing
10 Proizvodnja prehrambenih proizvoda	100,5	100,2	101,2	100,3	101,6	100,4	100,0	Manufacture of food products
11 Proizvodnja pića	100,0	96,9	100,6	97,3	98,3	98,5	100,7	Manufacture of beverages
13 Proizvodnja tekstila	100,0	99,2	99,4	102,7	100,6	100,6	99,4	Manufacture of textiles
14 Proizvodnja odjeće	100,2	102,1	102,1	102,3	102,5	101,9	101,5	Manufacture of wearing apparel
15 Proizvodnja kože i srodnih proizvoda	100,0	102,5	102,5	102,5	102,5	102,5	102,5	Manufacture of leather and related products
16 Prerada drveta/drva i proizvoda od drveta/drva i plute, osim namještaja; proizvodnja predmeta od slame i pletarskih materijala	99,6	97,9	97,7	97,3	97,4	97,3	97,6	Manufacture of wood and products of wood and cork except furniture; mfr. of articles of straw and plaiting materials
17 Proizvodnja papira i proizvoda od papira	100,2	98,3	99,9	96,9	98,2	98,0	99,8	Manufacture of paper and paper products
18 Štampanje/Tiskanje i umnožavanje snimljenih zapisa	100,0	100,7	100,7	100,4	100,6	100,5	100,6	Printing and reproduction of recorded media
19 Proizvodnja koksa i rafiniranih naftnih proizvoda	88,5	61,0	75,4	70,7	68,7	78,9	86,6	Manufacture of coke, refined petroleum products
20 Proizvodnja hemikalija/kemikalija i hemijskih/kemijskih proizvoda	99,9	100,9	102,1	99,1	101,4	99,7	100,3	Manufacture of chemicals and chemical products
21 Proizvodnja osnovnih farmaceutskih proizvoda i farmaceutskih preparata	99,5	98,7	99,9	100,2	99,6	99,8	100,1	Manufacture of basic pharmaceutical products and pharmaceutical preparations
22 Proizvodnja proizvoda od gume i plastičnih masa	100,0	99,2	99,4	99,5	99,5	99,2	99,1	Manufacture of rubber and plastic products
23 Proizvodnja ostalih nemetalnih mineralnih proizvoda	101,0	105,0	105,1	103,9	105,5	103,5	103,2	Manufacture of other non-metallic mineral products

4 - 12 Indeksi cijena proizvođača industrijskih proizvoda na domaćem tržištu, juni/lipanj 2024. (nastavak)

Producer price index total on domestic market, June 2024 (continued)

NACE - PRODCOM	<u>VI 2024</u> V 2024	<u>VI 2024</u> VI 2023	<u>VI 2024</u> XII 2023	<u>I-VI 2024</u> I-VI 2023	<u>VI 2024</u> θ 2023	<u>I-VI 2024</u> θ 2023	<u>I-VI 2024</u> XII 2023	NACE-PRODCOM
24 Proizvodnja baznih metala	99,9	101,6	98,6	97,6	101,0	101,2	98,8	Manufacture of basic metals
25 Proizvodnja gotovih metalnih proizvoda, osim mašina/strojeva i opreme	100,0	100,5	98,8	98,2	98,7	99,4	99,5	Manufacture of fabricated metal products, except machinery and equipment
26 Proizvodnja računara te elektroničkih i optičkih proizvoda	99,9	102,8	100,1	104,4	102,8	102,7	100,1	Manufacture of computers, electronic and optical products
27 Proizvodnja električne opreme	101,2	107,0	105,7	105,1	106,9	103,5	102,3	Manufacture of electrical equipment
28 Proizvodnja mašina/ strojeva i uređaja, d.n.	99,5	116,5	99,7	118,8	109,8	110,2	100,1	Manufacture of machinery and equipment n.e.c.
29 Proizvodnja motornih vozila, prikolica i poluprikolica	100,5	99,2	100,1	98,0	99,7	99,4	99,8	Manufacture of motor vehicles, trailers, semi-trailers
31 Proizvodnja namještaja	100,0	107,9	107,3	108,5	108,1	107,9	107,1	Manufacture of furniture
32 Ostala prerađivačka industrija	96,5	104,0	104,0	105,3	104,4	104,9	104,6	Other manufacturing
D Proizvodnja i snabdijevanje/opskrba električnom energijom, gasom/plinom, parom i klimatizacija	100,3	102,7	91,8	98,6	97,6	100,2	94,3	Electricity, gas, steam and air conditioning supply
35 Proizvodnja i snabdijevanje/opskrba električnom energijom, gasom/plinom, parom i klimatizacija	100,3	102,7	91,8	98,6	97,6	100,2	94,3	Electricity, gas, steam and air conditioning supply

4 - 13 Indeksi cijena proizvođača industrijskih proizvoda na inozemnom tržištu, juni/lipanj 2024.

Producer price index total on non-domestic market, June 2024

NACE - PRODCOM	VI 2024 V 2024	VI 2024 VI 2023	VI 2024 XII 2023	I-VI 2024 I-VI 2023	VI 2024 Ø 2023	I-VI 2024 Ø 2023	I-VI 2024 XII 2023	NACE-PRODCOM
UKUPAN INDEKS	100,9	99,6	103,0	96,5	100,2	98,4	101,2	TOTAL INDEX
PREMA GLAVNIM INDUSTRIJSKIM GRUPACIJAMA								BY MAIN INDUSTRIAL GROUPINGS
Energija	87,6	82,3	76,8	80,2	78,4	86,2	84,5	Energy
Intermedijami proizvodi osim energije	101,9	100,1	106,2	95,1	101,2	98,0	102,8	Intermediate goods except energy
Kapitalni proizvodi	99,8	98,9	100,6	98,9	99,0	99,3	100,9	Capital goods
Trajni proizvodi za široku potrošnju	100,7	99,7	100,9	99,8	100,7	100,2	100,4	Durable consumer goods
Netrajni proizvodi za široku potrošnju	100,0	101,0	99,1	102,2	101,0	101,4	99,5	Non - durable consumer goods
PREMA PODRUČJIMA I OBLASTIMA KD-a								BY SECTIONS AND DIVISIONS OF CEA
B Vadenje ruda i kamena	100,0	105,5	104,9	102,6	105,5	102,3	101,7	Mining and quarrying
05 Vadenje uglja/ugljena i lignita	100,0	108,4	108,4	103,1	108,5	102,9	102,8	Mining of coal and lignite
07 Vadenje metalnih ruda	100,0	106,0	101,9	105,7	104,6	104,3	101,6	Mining of metal ores
08 Vadenje ostalih ruda i kamena	100,0	101,0	100,0	101,4	101,0	101,0	100,0	Other mining and quarrying
C Prerađivačka industrija	100,9	99,5	103,0	96,4	100,1	98,3	101,1	Manufacturing
10 Proizvodnja prehrambenih proizvoda	100,1	100,8	99,8	101,6	101,1	100,8	99,5	Manufacture of food products
11 Proizvodnja pića	99,4	101,4	101,8	101,0	101,4	101,3	101,7	Manufacture of beverages
13 Proizvodnja tekstila	100,0	102,8	100,0	103,1	101,5	101,5	100,0	Manufacture of textiles
14 Proizvodnja odjeće	100,0	99,1	91,0	101,7	98,5	99,7	92,1	Manufacture of wearing apparel
15 Proizvodnja kože i srodnih proizvoda	100,0	109,4	109,2	108,6	109,4	108,5	108,4	Manufacture of leather and related products
16 Prerada drveta/drva i proizvoda od drveta/drva i plute, osim namještaja; proizvodnja predmeta od slame i pletarskih materijala	100,7	97,5	102,2	97,3	98,3	97,9	101,8	Manufacture of wood and products of wood and cork except furniture; mfr. of articles of straw and plaiting materials
17 Proizvodnja papira i proizvoda od papira	102,8	101,3	120,6	88,0	102,3	94,5	111,4	Manufacture of paper and paper products
19 Proizvodnja koksa i rafiniranih naftnih proizvoda	86,0	80,3	74,5	78,7	76,0	85,1	83,4	Manufacture of coke, refined petroleum products
20 Proizvodnja hemikalija/kemikalija i hemijskih/kemijskih proizvoda	102,6	89,5	102,7	83,1	93,1	90,7	100,0	Manufacture of chemicals and chemical products
21 Proizvodnja osnovnih farmaceutskih proizvoda i farmaceutskih preparata	100,0	91,9	91,9	95,9	91,9	95,8	95,8	Manufacture of basic pharmaceutical products and pharmaceutical preparations
22 Proizvodnja proizvoda od gume i plastičnih masa	100,0	97,3	99,2	96,2	97,6	97,5	99,1	Manufacture of rubber and plastic products
23 Proizvodnja ostalih nemetalnih mineralnih proizvoda	100,9	102,0	102,0	102,0	102,4	101,4	101,0	Manufacture of other non-metallic mineral products
24 Proizvodnja baznih metala	102,4	99,8	106,9	94,0	101,2	97,3	102,7	Manufacture of basic metals
25 Proizvodnja gotovih metalnih proizvoda, osim mašina/strojeva i opreme	100,3	98,8	102,7	97,4	99,3	98,3	101,7	Manufacture of fabricated metal products, except machinery and equipment
27 Proizvodnja električne opreme	102,1	106,9	109,0	100,7	106,8	101,5	103,6	Manufacture of electrical equipment
28 Proizvodnja mašina/strojeva i uređaja, d.n.	100,0	102,6	101,7	101,8	102,1	102,2	101,7	Manufacture of machinery and equipment n.e.c.
29 Proizvodnja motornih vozila, prikolica i poluprikolica	100,2	99,9	98,8	100,4	99,8	100,1	99,2	Manufacture of motor vehicles, trailers, semi-trailers
31 Proizvodnja namještaja	100,7	99,6	100,8	99,7	100,7	100,1	100,3	Manufacture of furniture
32 Ostala prerađivačka industrija	100,0	100,7	100,7	100,7	100,7	100,7	100,7	Other manufacturing
D Proizvodnja i snabdijevanje/opskrba električnom energijom, gasom/plinom, parom i klimatizacija	123,0	62,8	62,6	59,8	68,5	60,5	55,2	Electricity, gas, steam and air conditioning supply
35 Proizvodnja i snabdijevanje/opskrba električnom energijom, gasom/plinom, parom i klimatizacija	123,0	62,8	62,6	59,8	68,5	60,5	55,2	Electricity, gas, steam and air conditioning supply

4 - 14 Ukupan indeks cijena proizvođača industrijskih proizvoda
Producer price index total

Ø 2021=100

NACE - PRODCOM	2023							2024						NACE - PRODCOM
	VI	VII	VIII	IX	X	XI	XII	I	II	III	IV	V	VI	
UKUPAN INDEKS	126,0	124,7	124,3	124,1	123,6	124,8	124,8	124,3	124,7	125,4	125,8	126,7	127,7	TOTAL INDEX
PREMA GLAVNIM INDUSTRIJSKIM GRUPACIJAMA														BY MAIN INDUSTRIAL GROUPINGS
Energija	120,2	120,7	115,8	115,3	115,1	125,0	129,8	125,2	128,3	121,2	122,5	122,9	127,4	Energy
Intermedijarni proizvodi osim energije	133,7	130,9	130,7	130,4	129,3	128,8	128,6	128,0	127,5	130,4	130,7	132,0	133,8	Intermediate goods except energy
Kapitalni proizvodi	111,4	113,0	111,2	111,0	111,6	111,1	110,6	110,3	111,9	113,1	112,4	112,0	111,8	Capital goods
Trajni proizvodi za široku potrošnju	130,9	130,2	130,3	128,6	130,3	130,3	130,3	131,8	132,5	132,2	132,2	131,9	131,9	Durable consumer goods
Netrajni proizvodi za široku potrošnju	120,2	119,8	120,0	120,3	119,7	120,4	121,1	120,8	120,7	121,1	121,6	122,1	122,3	Non - durable consumer goods
PREMA PODRUČJIMA I OBLASTIMA KD-a														BY SECTIONS AND DIVISIONS OF CEA
B Vađenje ruda i kamena	132,3	134,8	136,3	134,7	134,1	136,3	136,6	137,5	140,5	142,6	147,0	153,1	154,3	Mining and quarrying
05 Vađenje uglja/ugljena i lignita	135,8	139,0	140,1	137,9	137,2	139,8	140,1	141,4	144,7	147,2	152,6	160,4	161,7	Mining of coal and lignite
07 Vađenje metalnih ruda	121,6	121,6	121,6	124,4	124,4	124,4	126,7	119,6	123,1	123,1	126,3	126,5	128,5	Mining of metal ores
08 Vađenje ostalih ruda i kamena	117,4	117,4	122,0	122,0	122,5	122,5	122,5	124,7	125,6	125,7	125,7	125,7	126,1	Other mining and quarrying
C Prerađivačka industrija	127,3	125,8	125,3	125,2	124,6	124,4	124,4	123,9	123,7	125,8	125,9	126,5	127,6	Manufacturing
10 Proizvodnja prehrambenih proizvoda	129,6	127,9	127,3	127,9	127,6	128,7	128,5	127,6	127,1	127,9	128,9	129,5	130,0	Manufacture of food products
11 Proizvodnja pića	118,2	115,8	116,1	115,3	115,3	115,3	114,1	114,3	115,2	115,6	115,5	115,0	115,0	Manufacture of beverages
13 Proizvodnja tekstila	108,9	110,7	110,7	110,7	111,6	111,6	110,6	110,4	110,4	110,4	110,4	110,4	110,4	Manufacture of textiles
14 Proizvodnja odjeće	117,9	117,9	121,5	121,5	117,2	117,2	125,9	119,2	120,1	119,2	117,7	117,7	117,7	Manufacture of wearing apparel
15 Proizvodnja kože i srodnih proizvoda	105,2	105,2	105,2	105,3	105,3	105,3	105,3	112,1	112,1	112,1	112,2	113,4	113,4	Manufacture of leather and related products
16 Prerada drveta/drva i proizvoda od drveta/drva i plute, osim namještaja; proizvodnja predmeta od slame i pletarskih materijala	140,9	139,8	139,8	139,6	139,3	141,5	134,9	138,0	136,5	135,9	136,1	136,2	137,1	Manufacture of wood and products of wood and cork except furniture; mfr. of articles of straw and plaiting materials
17 Proizvodnja papira i proizvoda od papira	133,7	133,2	132,1	126,1	120,2	114,0	112,9	111,2	111,6	121,5	126,2	126,4	127,2	Manufacture of paper and paper products
18 Štampanje/tiskanje i umnožavanje snimljenih zapisa	108,9	108,9	108,9	108,9	108,9	108,9	108,9	108,9	109,7	109,7	109,7	109,7	109,7	Printing and reproduction of recorded media
19 Proizvodnja koksa i rafiniranih naftnih proizvoda	106,0	92,4	88,5	89,9	96,4	104,1	104,1	99,7	84,6	86,4	85,2	89,2	77,2	Manufacture of coke, refined petroleum products
20 Proizvodnja hemikalija/kemikalija i hemijskih/kemijskih proizvoda	151,7	136,7	136,5	144,2	142,8	131,6	131,6	133,2	125,9	143,1	141,0	138,9	142,6	Manufacture of chemicals and chemical products
21 Proizvodnja osnovnih farmaceutskih proizvoda i farmaceutskih preparata	106,8	106,8	106,8	107,1	106,3	106,3	106,3	106,3	106,3	103,2	103,8	101,4	101,1	Manufacture of basic pharmaceutical products and pharmaceutical preparations

4 - 14 Ukupan indeks cijena proizvođača industrijskih proizvoda (nastavak)
Producer price index total (continued)

Ø 2021=100

NACE - PRODCOM	2023							2024						NACE - PRODCOM
	VI	VII	VIII	IX	X	XI	XII	I	II	III	IV	V	VI	
22 Proizvodnja proizvoda od gume i plastičnih masa	118,4	118,2	116,9	117,1	117,0	117,1	116,9	115,4	115,5	115,7	116,3	116,1	116,1	Manufacture of rubber and plastic products
23 Proizvodnja ostalih nemetalnih mineralnih proizvoda	126,4	125,8	125,8	126,1	127,4	127,4	126,8	127,2	129,5	131,5	131,5	131,7	133,2	Manufacture of other non-metallic mineral products
24 Proizvodnja baznih metala	142,4	138,1	138,1	136,4	134,9	135,8	138,5	137,1	137,3	134,8	134,4	139,0	141,8	Manufacture of basic metals
25 Proizvodnja gotovih metalnih proizvoda, osim mašina/ strojeva i opreme	115,7	117,4	115,6	115,0	113,4	113,4	112,6	111,7	114,1	114,8	115,2	115,1	115,3	Manufacture of fabricated metal products, except machinery and equipment
26 Proizvodnja računara te elektroničkih i optičkih proizvoda	113,9	114,3	115,1	115,4	116,1	116,7	117,0	116,6	117,4	117,0	117,1	117,2	117,1	Manufacture of computers, electronic and optical products
27 Proizvodnja električne opreme	120,6	121,1	119,8	119,1	118,7	119,1	117,4	117,2	119,5	119,9	122,0	125,9	127,9	Manufacture of electrical equipment
28 Proizvodnja mašina/strojeva i uređaja, d.n.	105,3	104,3	106,5	106,5	108,5	108,5	108,5	110,8	110,5	110,7	110,6	110,6	110,5	Manufacture of machinery and equipment n.e.c.
29 Proizvodnja motornih vozila, prikolica i poluprikolica	111,3	110,8	111,1	111,8	112,1	111,2	112,3	111,6	111,6	112,3	110,8	110,8	111,0	Manufacture of motor vehicles, trailers, semi-trailers
31 Proizvodnja namještaja	130,9	130,2	130,3	128,6	130,3	130,3	130,3	131,8	132,5	132,1	132,1	131,9	131,9	Manufacture of furniture
32 Ostala prerađivačka industrija	114,2	114,2	114,2	114,2	114,2	114,2	114,2	114,9	114,9	116,1	116,1	116,1	115,5	Other manufacturing
D Proizvodnja i snabdijevanje/ opskrba električnom energijom, gasom/plinom, parom i klimatizacija	110,9	110,5	109,9	109,9	109,6	124,1	124,2	122,5	126,1	112,7	113,1	113,5	113,9	Electricity, gas, steam and air conditioning supply
35 Proizvodnja i snabdijevanje/ opskrba električnom energijom, gasom/plinom, parom i klimatizacija	110,9	110,5	109,9	109,9	109,6	124,1	124,2	122,5	126,1	112,7	113,1	113,5	113,9	Electricity, gas, steam and air conditioning supply

4 - 15 Indeksi cijena proizvođača industrijskih proizvoda na domaćem tržištu
Producer price indices on domestic market

Ø 2021=100

NACE - PRODCOM	2023							2024						NACE - PRODCOM
	VI	VII	VIII	IX	X	XI	XII	I	II	III	IV	V	VI	
UKUPAN INDEKS	125,4	123,9	123,9	123,8	123,9	127,4	127,9	127,3	128,7	126,9	127,4	128,3	128,5	TOTAL INDEX
PREMA GLAVNIM INDUSTRIJSKIM GRUPACIJAMA														BY MAIN INDUSTRIAL GROUPINGS
Energija	120,0	119,5	119,2	118,6	118,4	128,7	128,9	127,7	131,2	123,2	124,6	127,0	127,2	Energy
Intermedijarni proizvodi osim energije	131,0	128,2	128,2	128,1	128,6	129,6	131,0	129,7	130,7	131,7	131,1	131,5	131,9	Intermediate goods except energy
Kapitalni proizvodi	113,9	113,5	116,4	116,0	115,6	115,6	115,7	117,3	117,6	118,2	118,1	118,0	117,9	Capital goods
Trajni proizvodi za široku potrošnju	126,7	126,7	126,7	126,7	127,4	127,4	127,4	134,9	130,7	136,7	136,7	136,7	136,7	Durable consumer goods
Netrajni proizvodi za široku potrošnju	124,2	123,4	123,0	123,6	123,4	124,4	124,0	123,8	123,5	124,1	125,1	125,6	125,9	Non - durable consumer goods
PREMA PODRUČJIMA I OBLASTIMA KD-a														BY SECTIONS AND DIVISIONS OF CEA
B Vađenje ruda i kamena	132,2	134,8	136,4	134,7	134,0	136,3	136,6	137,6	140,7	142,9	147,5	153,9	155,2	Mining and quarrying
05 Vađenje uglja/ugljena i lignita	135,4	138,7	139,8	137,6	136,8	139,5	139,8	141,1	144,6	147,1	152,7	160,4	161,7	Mining of coal and lignite
07 Vađenje metalnih ruda	120,5	120,5	120,5	123,1	123,1	123,1	125,6	118,1	121,6	121,6	125,0	125,2	127,4	Mining of metal ores
08 Vađenje ostalih ruda i kamena	115,3	115,3	120,4	120,4	120,8	120,8	120,8	123,1	124,1	124,3	124,3	124,3	124,7	Other mining and quarrying
C Prerađivačka industrija	128,7	126,5	126,4	126,4	126,6	127,5	128,2	127,4	127,9	128,7	128,7	128,8	129,0	Manufacturing
10 Proizvodnja prehrambenih proizvoda	131,4	129,3	128,5	129,3	129,0	130,4	130,0	129,5	128,7	129,2	130,3	131,0	131,6	Manufacture of food products
11 Proizvodnja pića	120,2	117,6	118,0	117,1	117,1	117,1	115,8	115,9	116,7	117,2	117,1	116,5	116,5	Manufacture of beverages
13 Proizvodnja tekstila	112,8	112,8	112,8	112,8	114,9	114,9	112,6	111,9	111,9	111,9	111,9	111,9	111,9	Manufacture of textiles
14 Proizvodnja odjeće	121,2	121,2	121,2	121,2	121,2	121,2	121,2	121,2	122,7	123,6	123,5	123,5	123,7	Manufacture of wearing apparel
15 Proizvodnja kože i srodnih proizvoda	113,0	113,0	113,0	113,0	113,0	113,0	113,0	115,8	115,8	115,8	115,8	115,8	115,8	Manufacture of leather and related products
16 Prerada drveta/drva i proizvoda od drveta/drva i plute, osim namještaja; proizvodnja predmeta od slame i pletarskih materijala	135,2	135,5	135,5	136,3	136,2	136,6	135,4	134,6	131,9	130,9	130,7	132,8	132,3	Manufacture of wood and products of wood and cork except furniture; mfr. of articles of straw and plaiting materials
17 Proizvodnja papira i proizvoda od papira	125,5	126,4	125,2	123,9	123,0	124,1	123,5	122,9	123,1	122,9	123,9	123,1	123,4	Manufacture of paper and paper products
18 Štampanje/tiskanje i umnožavanje snimljenih zapisa	108,9	108,9	108,9	108,9	108,9	108,9	108,9	108,9	109,7	109,7	109,7	109,7	109,7	Printing and reproduction of recorded media
19 Proizvodnja koks i rafiniranih naftnih proizvoda	151,6	124,4	115,8	113,8	119,3	118,5	122,7	111,4	111,4	111,5	105,9	104,5	92,5	Manufacture of coke, refined petroleum products
20 Proizvodnja hemikalija/kemikalija i hemijskih/kemijskih proizvoda	116,8	116,0	115,5	115,9	115,1	115,1	115,4	110,4	114,8	116,8	117,0	117,9	117,8	Manufacture of chemicals and chemical products
21 Proizvodnja osnovnih farmaceutskih proizvoda i farmaceutskih preparata	104,8	104,8	104,8	105,5	103,5	103,5	103,5	103,5	103,5	103,5	103,9	103,9	103,4	Manufacture of basic pharmaceutical products and pharmaceutical preparations

4 - 15 Indeksi cijena proizvođača industrijskih proizvoda na domaćem tržištu (nastavak)
Producer price indices on domestic market (continued)

Ø 2021=100

NACE - PRODCOM	2023							2024						NACE - PRODCOM
	VI	VII	VIII	IX	X	XI	XII	I	II	III	IV	V	VI	
22 Proizvodnja proizvoda od gume i plastičnih masa	123,1	122,9	122,9	123,2	123,2	123,1	122,8	121,1	121,6	121,7	121,9	122,1	122,1	Manufacture of rubber and plastic products
23 Proizvodnja ostalih nemetalnih mineralnih proizvoda	129,3	128,8	128,9	128,8	129,8	129,8	129,2	129,7	131,9	134,0	134,2	134,4	135,8	Manufacture of other non-metallic mineral products
24 Proizvodnja baznih metala	145,0	137,8	138,2	137,8	138,9	141,7	149,4	146,6	147,6	149,0	147,5	147,5	147,3	Manufacture of basic metals
25 Proizvodnja gotovih metalnih proizvoda, osim mašina/strojeva i opreme	105,1	105,1	105,1	105,2	105,5	106,8	106,9	107,0	107,1	107,0	105,7	105,6	105,6	Manufacture of fabricated metal products, except machinery and equipment
26 Proizvodnja računara te elektroničkih i optičkih proizvoda	113,9	114,3	115,1	115,4	116,1	116,7	117,0	116,6	117,4	117,0	117,1	117,2	117,1	Manufacture of computers, electronic and optical products
27 Proizvodnja električne opreme	114,4	115,8	116,3	115,6	116,8	116,9	115,8	116,1	115,5	117,8	118,1	121,0	122,4	Manufacture of electrical equipment
28 Proizvodnja mašina/strojeva i uređaja, d.n.	115,3	115,3	134,2	134,2	134,2	134,2	134,7	134,3	134,3	135,8	135,0	135,0	134,3	Manufacture of machinery and equipment n.e.c.
29 Proizvodnja motornih vozila, prikolica i poluprikolica	115,5	104,4	115,5	115,6	115,5	114,5	114,5	114,4	114,4	114,0	114,2	114,0	114,6	Manufacture of motor vehicles, trailers, semi-trailers
31 Proizvodnja namještaja	126,7	126,7	126,7	126,7	127,4	127,4	127,4	134,9	137,0	136,7	136,7	136,7	136,7	Manufacture of furniture
32 Ostala prerađivačka industrija	129,6	129,6	129,6	129,6	129,6	129,6	129,6	129,6	129,6	139,7	139,7	139,7	134,8	Other manufacturing
D Proizvodnja i snabdijevanje/opskrba električnom energijom, gasom/plinom, parom i klimatizacija	110,9	110,4	110,0	110,0	109,7	124,2	124,1	122,5	126,2	112,7	113,1	113,6	113,9	Electricity, gas, steam and air conditioning supply
35 Proizvodnja i snabdijevanje/opskrba električnom energijom, gasom/plinom, parom i klimatizacija	110,9	110,4	110,0	110,0	109,7	124,2	124,1	122,5	126,2	112,7	113,1	113,6	113,9	Electricity, gas, steam and air conditioning supply

4 - 16 Indeksi cijena proizvođača industrijskih proizvoda na inozemnom tržištu
Producer price indices on non-domestic market

Ø 2021=100

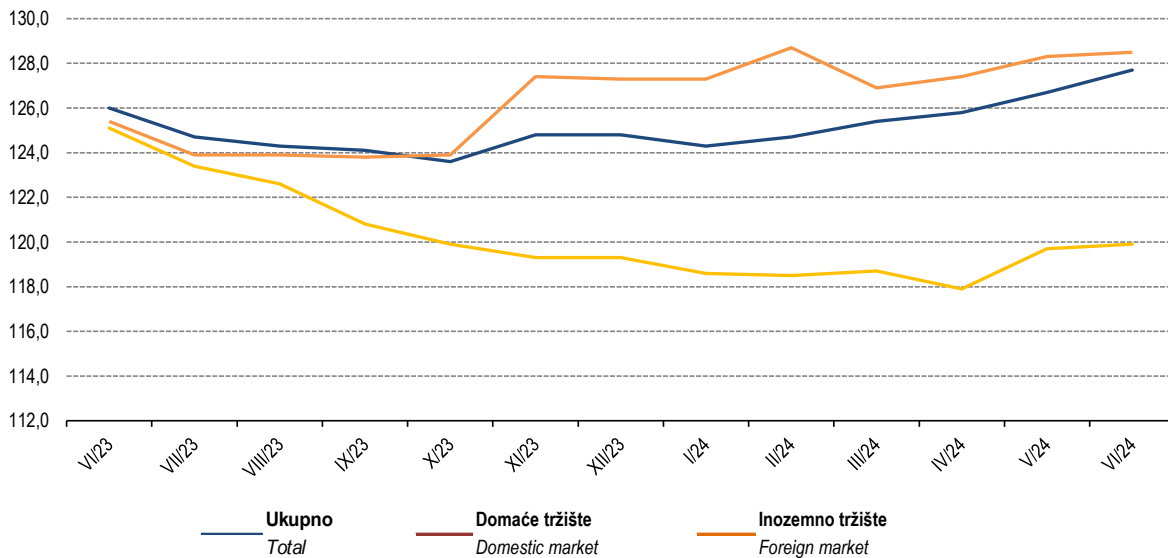
NACE - PRODCOM	2023							2024						NACE - PRODCOM
	VI	VII	VIII	IX	X	XI	XII	I	II	III	IV	V	VI	
UKUPAN INDEKS	122,6	120,8	119,9	119,3	119,3	118,6	118,5	118,7	117,9	119,7	119,9	121,0	122,1	TOTAL INDEX
PREMA GLAVNIM INDUSTRIJSKIM GRUPACIJAMA														BY MAIN INDUSTRIAL GROUPINGS
Energija	94,7	85,8	83,7	86,1	92,4	102,6	101,4	99,5	81,2	83,3	83,4	88,9	77,9	Energy
Intermedijarni proizvodi osim energije	128,7	125,6	125,0	123,8	123,5	121,5	121,3	122,3	121,6	124,1	124,8	126,4	128,8	Intermediate goods except energy
Kapitalni proizvodi	112,7	114,6	112,2	111,8	111,8	112,0	110,8	110,3	111,9	113,0	112,3	111,7	111,5	Capital goods
Trajni proizvodi za široku potrošnju	121,7	119,9	120,0	119,0	120,2	120,2	120,2	120,4	120,7	120,7	120,7	120,5	121,3	Durable consumer goods
Netrajni proizvodi za široku potrošnju	115,5	115,8	116,6	116,8	115,9	115,4	117,7	117,4	117,7	117,2	117,0	116,6	116,6	Non - durable consumer goods
PREMA PODRUČJIMA I OBLASTIMA KD-a														BY SECTIONS AND DIVISIONS OF CEA
B Vađenje ruda i kamena	134,0	134,0	134,0	134,4	134,8	134,8	134,8	134,8	135,0	135,0	135,0	141,4	141,4	Mining and quarrying
05 Vađenje uglja/ugljena i lignita	149,1	149,1	149,1	149,1	149,1	149,1	149,1	149,1	149,1	149,1	149,1	161,6	161,6	Mining of coal and lignite
07 Vađenje metalnih ruda	136,5	136,5	136,5	142,0	142,0	142,0	142,0	142,0	144,7	144,7	144,7	144,7	144,7	Mining of metal ores
08 Vađenje ostalih ruda i kamena	134,3	134,3	134,3	134,3	135,6	135,6	135,6	135,6	135,6	135,6	135,6	135,6	135,6	Other mining and quarrying
C Prerađivačka industrija	122,5	120,7	119,8	119,3	119,3	118,6	118,4	118,6	117,8	119,5	119,7	120,8	121,9	Manufacturing
10 Proizvodnja prehrambenih proizvoda	127,4	127,9	128,1	128,7	128,3	126,8	128,6	127,0	127,5	128,2	128,3	128,3	128,4	Manufacture of food products
11 Proizvodnja pića	110,3	110,3	109,8	109,8	109,8	109,8	109,8	109,7	110,9	112,5	112,5	112,5	111,8	Manufacture of beverages
13 Proizvodnja tekstila	106,3	109,3	109,3	109,3	109,3	109,3	109,3	109,3	109,3	109,3	109,3	109,3	109,3	Manufacture of textiles
14 Proizvodnja odjeće	116,9	116,9	121,6	121,6	116,0	116,1	127,2	118,6	119,2	117,8	115,8	115,8	115,8	Manufacture of wearing apparel
15 Proizvodnja kože i srodnih proizvoda	103,7	103,7	103,7	103,8	103,8	103,8	103,8	112,0	112,0	112,0	112,2	113,4	113,4	Manufacture of leather and related products
16 Prerada drveta/drva i proizvoda od drveta/drva i plute, osim namještaja; proizvodnja predmeta od slame i pletarskih materijala	138,5	137,2	137,2	136,9	136,5	138,6	132,1	135,0	134,6	134,2	134,4	134,0	135,0	Manufacture of wood and products of wood and cork except furniture; mfr. of articles of straw and plaiting materials
17 Proizvodnja papira i proizvoda od papira	116,7	113,8	113,9	110,2	103,0	102,9	98,0	99,3	99,7	108,3	114,7	115,0	118,2	Manufacture of paper and paper products
19 Proizvodnja koksa i rafiniranih naftnih proizvoda	90,9	81,8	79,5	82,0	88,9	99,4	98,0	96,4	77,2	79,4	79,5	84,9	73,0	Manufacture of coke, refined petroleum products
20 Proizvodnja hemikalija/kemikalija i hemijskih/kemijskih proizvoda	161,4	143,6	136,9	142,5	150,3	131,9	140,7	140,2	129,4	146,2	143,5	140,8	144,5	Manufacture of chemicals and chemical products
21 Proizvodnja osnovnih farmaceutskih proizvoda i farmaceutskih preparata	108,3	108,3	108,3	108,3	108,3	108,3	108,3	108,3	108,3	102,9	103,8	99,5	99,5	Manufacture of basic pharmaceutical products and pharmaceutical preparations
22 Proizvodnja proizvoda od gume i plastičnih masa	115,3	114,9	113,2	113,2	113,0	113,3	113,1	111,8	111,6	111,9	112,5	112,2	112,2	Manufacture of rubber and plastic products

4 - 16 Indeksi cijena proizvođača industrijskih proizvoda na inozemnom tržištu (nastavak)
Producer price indices on non-domestic market (continued)

Ø 2021=100

NACE - PRODCOM	2023							2024						NACE - PRODCOM
	VI	VII	VIII	IX	X	XI	XII	I	II	III	IV	V	VI	
23 Proizvodnja ostalih nemetalnih mineralnih proizvoda	124,4	124,0	123,3	124,7	126,3	124,5	124,4	124,0	125,4	126,2	125,7	125,8	126,9	Manufacture of other non-metallic mineral products
24 Proizvodnja baznih metala	128,7	125,4	125,3	122,2	121,4	120,1	120,2	121,9	123,4	120,6	121,1	125,5	128,5	Manufacture of basic metals
25 Proizvodnja gotovih metalnih proizvoda, osim mašina/strojeva i opreme	117,9	119,6	117,7	116,7	114,4	115,1	113,4	112,2	115,0	115,8	116,4	116,2	116,5	Manufacture of fabricated metal products, except machinery and equipment
27 Proizvodnja električne opreme	119,6	120,3	119,4	118,3	119,0	118,0	117,2	116,8	118,8	119,1	121,1	125,2	127,8	Manufacture of electrical equipment
28 Proizvodnja mašina/strojeva i uređaja, d.n.	105,2	104,3	104,3	104,3	106,1	106,1	106,1	108,1	107,9	107,9	107,9	107,9	107,9	Manufacture of machinery and equipment n.e.c.
29 Proizvodnja motornih vozila, prikolica i poluprikolica	111,0	111,0	111,0	111,7	112,0	111,1	112,2	111,5	111,5	112,3	110,7	110,7	110,9	Manufacture of motor vehicles, trailers, semi-trailers
31 Proizvodnja namještaja	121,7	119,9	120,0	119,0	120,2	120,2	120,2	120,3	120,5	120,5	120,5	120,4	121,2	Manufacture of furniture
32 Ostala prerađivačka industrija	112,2	112,2	112,2	112,2	112,2	112,2	112,2	113,0	113,0	113,0	113,0	113,0	113,0	Other manufacturing
D Proizvodnja i snabdijevanje/opskrba električnom energijom, gasom/plinom, parom i klimatizacija	176,1	140,6	166,4	160,1	145,3	168,8	176,7	95,6	95,6	96,9	96,9	89,9	110,6	Electricity, gas, steam and air conditioning supply
35 Proizvodnja i snabdijevanje/opskrba električnom energijom, gasom/plinom, parom i klimatizacija	176,1	140,6	166,4	160,1	145,3	168,8	176,7	95,6	95,6	96,9	96,9	89,9	110,6	Electricity, gas, steam and air conditioning supply

Indeksi cijena proizvođača industrijskih proizvoda
Price indexes of manufacturers of industrial products



BRUTO DOMAĆI PROIZVOD
GROSS DOMESTIC PRODUCT

5 - 1 Bruto domaći proizvod i bruto dodana vrijednost

Gross domestic product and gross value added

Područje djelatnosti	Bruto dodana vrijednost, tekuće cijene u hilj. KM Gross value added, current prices in 000 KM		Struktura Structure %		Nominalni indeksi Nominal indices	Stope realnog rasta Real growth rates %	Section of activity
	2022	2023 ¹⁾	2022	2023 ¹⁾	2023 ¹⁾ /2022	2023 ¹⁾	
A Poljoprivreda, šumarstvo i ribolov	1.060.954	1.068.481	3,6	3,4	100,7	-7,3	Agriculture, forestry and fishing
B Vađenje ruda i kamena	379.054	375.375	1,3	1,2	99,0	-7,7	Mining and quarrying
C Prerađivačka industrija	4.670.671	4.687.628	15,9	14,7	100,4	-1,8	Manufacturing
D Proizvodnja i snabdijevanje/opskrba električnom energijom, plinom, parom i klimatizacija	924.455	894.853	3,1	2,8	96,8	-5,4	Electricity, gas, steam and air conditioning supply
E Snabdijevanje/opskrba vodom; uklanjanje otpadnih voda, upravljanje otpadom te djelatnosti sanacije okoliša	303.123	295.883	1,0	0,9	97,6	-6,4	Water supply; sewerage, waste management and remediation activities
F Građevinarstvo	1.160.389	1.343.006	3,9	4,2	115,7	6,4	Construction
G Trgovina na veliko i na malo; popravak motornih vozila i motocikala	4.709.670	5.167.984	16,0	16,2	109,7	4,1	Wholesale and retail trade; repair of motor vehicles and motorcycles
H Prijevoz i skladištenje	1.101.995	1.204.664	3,7	3,8	109,3	3,7	Transportation and storage
I Djelatnosti pružanja smještaja te pripreme i usluživanja hrane (hotelijerstvo i ugostiteljstvo)	668.984	756.360	2,3	2,4	113,1	4,9	Accommodation and food service activities
J Informacije i komunikacije	1.458.251	1.608.862	4,9	5,1	110,3	7,3	Information and communication
K Finansijske/Financijske djelatnosti i djelatnosti osiguranja	1.042.379	1.241.939	3,5	3,9	119,1	5,7	Financial and insurance activities
L Poslovanje nekretninama od toga: imputirana renta	1.394.744 1.131.669	1.545.058 1.254.995	4,7 3,8	4,9 3,9	110,8 110,9	-1,0 -2,1	Real estate activities of which: imputed rent
M Stručne, naučne/znanstvene i tehničke djelatnosti	980.772	1.102.145	3,3	3,5	112,4	7,6	Professional, scientific and technical activities
N Administrativne i pomoćne uslužne djelatnosti	449.687	553.893	1,5	1,7	123,2	9,2	Administrative and support service activities
O Javna uprava i odbrana/obrana; obavezno/obvezno socijalno osiguranje	1.850.169	2.118.699	6,3	6,7	114,5	0,2	Public administration and defence; compulsory social security
P Obrazovanje	1.326.025	1.505.585	4,5	4,7	113,5	4,0	Education
Q Djelatnosti zdravstvene i socijalne zaštite/skrbi	1.371.080	1.540.530	4,7	4,8	112,4	2,5	Human health and social work activities
R Umjetnost, zabava i rekreacija	381.713	436.307	1,3	1,4	114,3	6,6	Arts, entertainment and recreation
S Ostale uslužne djelatnosti	359.368	385.191	1,2	1,2	107,2	2,6	Other service activities
Ukupno sve djelatnosti	25.593.483	27.832.443	86,9	87,4	108,7	1,8	Total of activities
UFPIIM (-)	612.204	799.158	2,1	2,5	130,5	4,5	FISIM (-)
Bruto dodana vrijednost, bazne/bazične cijene	24.981.279	27.033.285	84,8	84,9	108,2	1,8	Gross value added, basic prices
Porezi na proizvode minus subvencije na proizvode (+)	4.481.474	4.810.332	15,2	15,1	107,3	1,8	Taxes on products less subsidies on products (+)
Bruto domaći proizvod (BDP) u tržišnim cijenama	29.462.753	31.843.617	100,0	100,0	108,1	1,8	Gross domestic product (GDP) at market prices

¹⁾ Prvi rezultati

¹⁾ First results

BRUTO DOMAĆI PROIZVOD
GROSS DOMESTIC PRODUCT

5 - 2 Račun stvaranja dohotka u 2023, ¹⁾ godini, tekuće cijene
Generation of income account in 2023 ¹⁾, current prices

hilj. KM / 000 KM

Područje djelatnosti	Bruto dodana vrijednost Gross value added	Sredstva zaposlenih Compensation of employees	Neto ostali porezi na proizvodnju Net other taxes on production	Bruto poslovni višak/miješani dohodak Gross operating surplus/mixed income	Section of activity
A Poljoprivreda, šumarstvo i ribolov	1.068.481	195.059	563	872.859	Agriculture, forestry and fishing
B Vađenje ruda i kamena	375.375	378.915	2.901	-6.441	Mining and quarrying
C Prerađivačka industrija	4.687.628	2.532.461	33.198	2.121.969	Manufacturing
D Proizvodnja i snabdijevanje/opskrba električnom energijom, plinom, parom i klimatizacija	894.853	422.615	6.481	465.757	Electricity, gas, steam and air conditioning supply
E Snabdijevanje/opskrba vodom; uklanjanje otpadnih voda, upravljanje otpadom te djelatnosti sanacije okoliša	295.883	244.412	2.202	49.269	Water supply; sewerage, waste management and remediation activities
F Građevinarstvo	1.343.006	634.943	8.551	699.512	Construction
G Trgovina na veliko i na malo; popravak motornih vozila i motocikala	5.167.984	2.362.600	39.032	2.766.352	Wholesale and retail trade; repair of motor vehicles and motorcycles
H Prijevoz i skladištenje	1.204.664	692.207	8.220	504.237	Transportation and storage
I Djelatnosti pružanja smještaja te pripreme i usluživanja hrane (hotelijerstvo i ugostiteljstvo)	756.360	413.692	5.023	337.645	Accommodation and food service activities
J Informacije i komunikacije	1.608.862	962.581	11.821	634.460	Information and communication
K Finansijske/Financijske djelatnosti i djelatnosti osiguranja	1.241.939	532.169	9.773	699.997	Financial and insurance activities
L Poslovanje nekretninama od toga: imputirana renta	1.545.058 1.254.995	76.085 0	1.532 0	1.467.441 1.254.995	Real estate activities of which: imputed rent
M Stručne, naučne/znanstvene i tehničke djelatnosti	1.102.145	586.430	7.776	507.939	Professional, scientific and technical activities
N Administrativne i pomoćne uslužne djelatnosti	553.893	363.119	3.924	186.850	Administrative and support service activities
O Javna uprava i odbrana/obrana; obavezno/obvezno socijalno osiguranje	2.118.699	1.996.833	3.593	118.273	Public administration and defence; compulsory social security
P Obrazovanje	1.505.585	1.386.166	4.260	115.159	Education
Q Djelatnosti zdravstvene i socijalne zaštite/skrbi	1.540.530	1.361.654	7.721	171.155	Human health and social work activities
R Umjetnost, zabava i rekreacija	436.307	244.013	2.635	189.659	Arts, entertainment and recreation
S Ostale uslužne djelatnosti	385.191	240.997	1.579	142.615	Other service activities
Ukupno sve djelatnosti	27.832.443	15.626.951	160.785	12.044.707	Total of activities
UFPIM (-)	799.158			799.158	FISIM (-)
Bruto dodana vrijednost, bazne/bazične cijene	27.033.285	15.626.951	160.785	11.245.549	Gross value added, basic prices
Porezi na proizvode minus subvencije na proizvode (+)	4.810.332				Taxes on products less subsidies on products (+)
Bruto domaći proizvod (BDP) u tržišnim cijenama	31.843.617				Gross domestic product (GDP) at market prices

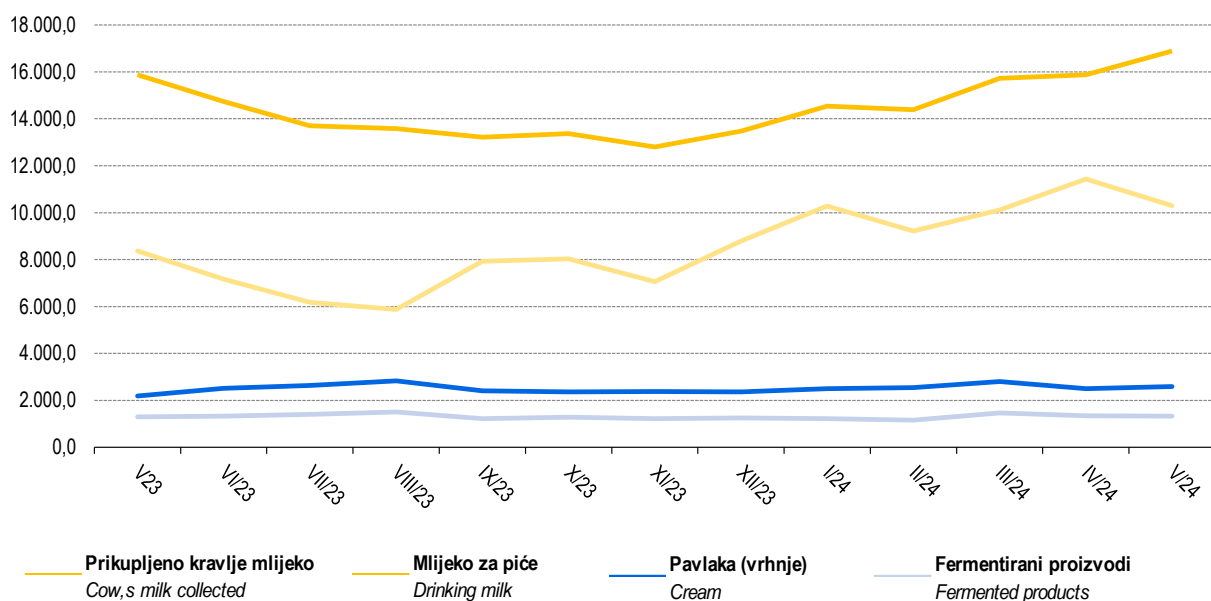
¹⁾ Prvi rezultati

¹⁾ First results

6 - 1 Prikupljanje kravljeg mlijeka i proizvodnja mliječnih proizvoda
Collected cow's milk and produced dairy products

	Prikupljeno kravlje mlijeko Cow's milk collected			Proizvodnja kravljeg mlijeka i mliječna proizvodnja, t Cow's milk and dairy products, t					
	količina, t Quantity, t	sadržaj masti, % Fat content, %	sadržaj proteina, % Protein content, %	mlijeko za piće Drinking milk	pavlaka (vrhnje) Cream	kajmak Kaymak	fermentirani proizvodi Fermented products	maslac Butter	kravlji sir Cheese from cow,s milk only
0 2023	14.111,4	3,9	3,4	7.839,5	1.278,6	41,8	2.374,5	19,1	439,5
2023									
I									
II	14.343,4	4,0	3,5	10.255,7	1.116,9	35,5	2.088,5	21,8	430,1
III	13.740,3	4,0	3,5	8.175,3	1.072,1	35,5	2.143,8	19,2	396,8
IV	15.384,5	4,0	3,4	8.190,1	1.266,3	42,6	2.320,3	26,5	426,7
V	15.089,1	4,0	3,4	8.075,9	1.401,3	42,5	2.287,0	16,3	460,0
VI	15.883,4	3,9	3,4	8.363,3	1.290,7	44,8	2.185,0	19,9	485,8
VII	14.743,8	3,8	3,3	7.165,7	1.320,0	39,1	2.518,6	19,0	438,3
VIII	13.705,3	3,8	3,3	6.174,0	1.399,7	39,8	2.631,9	11,7	431,0
IX	13.582,3	3,8	3,3	5.872,5	1.504,0	56,1	2.831,1	14,1	483,7
X	13.215,0	3,8	3,3	7.929,7	1.219,3	41,8	2.404,7	12,9	428,4
XI	13.373,6	3,9	3,4	8.026,8	1.279,9	40,7	2.354,6	22,0	441,6
XII	12.799,6	4,0	3,4	7.055,9	1.222,9	39,2	2.372,3	21,6	443,1
	13.475,9	4,0	3,5	8.789,5	1.250,3	43,7	2.355,9	24,7	407,9
2024									
I									
II	14.536,0	3,9	3,4	10.285,7	1.223,9	40,8	2.493,0	16,0	448,3
III	14.389,8	3,9	3,4	9.224,2	1.155,6	40,5	2.542,9	15,2	459,2
IV	15.724,4	3,9	3,4	10.113,5	1.470,8	49,6	2.794,9	28,7	486,6
V	15.881,5	3,8	3,4	11.431,3	1.346,3	47,4	2.502,2	15,5	461,0
	16.888,4	3,8	3,4	10.301,0	1.329,6	46,1	2.592,1	25,8	483,1

6 - 1.1 Prikupljeno kravlje mlijeko i proizvodnja mliječnih proizvoda
Collected cow's milk and produced dairy products



6 - 2 Proizvodnja, prodaja i zalihe šumskih sortimenata, maj/svibanj 2024.
Production, sale and stores of forestry assortments, May 2024

000 m³

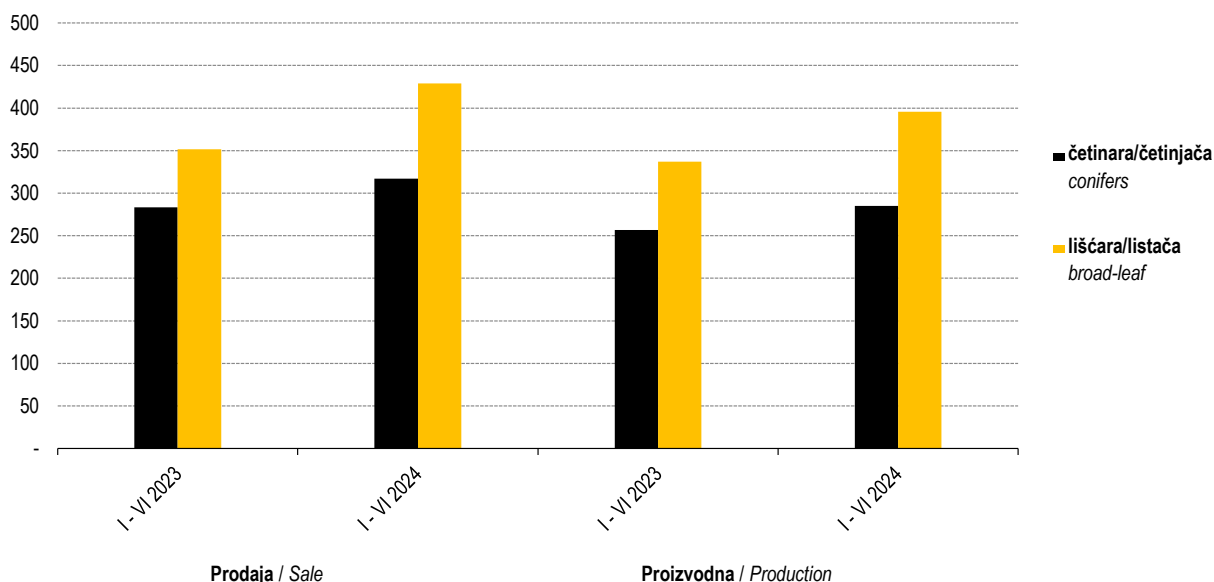
	Proizvodnja Production				Prodaja Sale		Zalihe Stocks	
	V		I - V		I - V			
	2023	2024	2023	2024	2023	2024		
UKUPNO	163	176	635	746	593	681	186	TOTAL
ČETINARA/ČETINJAČA	91	109	351	429	337	396	84	CONIFERS
LIŠĆARA/LISTAČA	72	68	283	317	257	285	102	BROAD - LEAF
Trupci četinar/četinjača	61	73	241	286	232	262	48	Logs coniferous
Jamsko drvo četinar/četinjača	6	4	22	22	21	22	3	Mining wood, coniferous
Ostalo dugo drvo četinar/četinjača	0	0	1	1	0	1	-	Long coniferous wood
Prostorno drvo četinar/četinjača	24	31	88	120	83	111	33	Cord coniferous wood
Trupci lišćar/listača	21	17	85	84	81	83	11	Trupci lišćar/listača
Jamsko drvo lišćar/listača	0	0	0	0	0	0	-0	Mining wood, broadleaf
Ostalo dugo drvo lišćar/listača	-	-	-	-	-	-	-	Long broadleaf wood
Prostorno drvo lišćar/listača	0	1	2	2	1	2	0	Cord broadleaf wood
Ogrjevno drvo četinar/četinjača	0	0	0	0	0	0	0	Coniferous firewood
Ogrjevno drvo lišćar/listača	51	50	197	231	174	200	91	Broadleaf firewood
Ostalo grubo obrađeno drvo ¹⁾	-	-	-	-	-	-	-	Other roughly worked wood ¹⁾

¹⁾ Uključuje sitno tehničko drvo, cijepane drvene motke i kolje

¹⁾ Including small lumber, shopped wooden poles and stakes

6 - 2. 1 Proizvodnja lišćar/listača i četinar/četinjača
Production of broad leaf and conifers

000 m³



7 - 1 Mjesečne stope promjena izračunate iz desezoniranih indeksa obima industrijske proizvodnje, maj/svibanj 2024.
Month-on-month growth rates calculated from seasonally adjusted volume indices on industrial production, May 2024

	XII 2023 XI 2023	I 2024 XII 2023	II 2024 I 2024	III 2024 II 2024	IV 2024 III 2024	V 2024 IV 2024	
Ukupno industrija	-1,5	1,4	6,1	-7,5	2,6	-1,9	<i>Total industry</i>
Prema GIG-u 2009.							<i>According to MIGs 2009.</i>
AI Intermedijarni proizvodi	-1,8	2,7	13,7	-13,0	5,5	-6,6	<i>Intermediate goods</i>
AE Energija	0,1	4,9	-0,5	-6,5	2,7	-0,5	<i>Energy</i>
BB Kapitalni proizvodi	-5,0	-1,5	5,1	-2,4	-4,5	0,2	<i>Capital goods</i>
CD Trajni proizvodi za široku potrošnju	-2,9	5,6	14,7	-14,1	3,9	-2,5	<i>Consumer durables</i>
CN Netrajni proizvodi za široku potrošnju	0,1	2,9	-0,8	0,6	-1,2	3,9	<i>Consumer non-durables</i>
Prema područjima i oblastima KD BiH 2010							<i>According to KD BiH 2010. sections and divisions</i>
B Vađenje ruda i kamena	6,4	-2,4	6,5	-9,1	-2,6	-0,3	<i>Mining and quarrying</i>
05 Vađenje ugljena i lignita	10,3	-3,9	4,5	-9,7	-1,0	-2,2	<i>Mining of coal and lignite</i>
07 Vađenje metalnih ruda	-10,8	7,7	-17,7	-1,7	22,0	-4,2	<i>Mining of metal ores</i>
08 Vađenje ostalih ruda i kamena	-1,8	5,6	13,8	-8,6	-12,6	5,3	<i>Other mining and quarrying</i>
C Prerađivačka industrija	-1,2	1,5	6,8	-8,2	2,6	-2,8	<i>Manufacturing</i>
10 Proizvodnja prehrambenih proizvoda	4,7	1,6	-0,5	3,9	-5,0	6,2	<i>Manufacture of food products</i>
11 Proizvodnja pića	-0,1	-1,4	3,5	-7,8	13,9	2,1	<i>Manufacture of beverages</i>
13 Proizvodnja tekstila	-23,1	56,9	8,1	-28,0	5,1	-6,4	<i>Manufacture of textiles</i>
14 Proizvodnja odjeće	-5,4	-6,2	5,5	-7,4	-1,4	8,2	<i>Manufacture of wearing apparel</i>
15 Proizvodnja kože i srodnih proizvoda	4,6	9,9	-5,8	-11,3	8,0	-10,6	<i>Manufacture of leather and related products</i>
16 Prerada drva i proizvoda od drva i pluta, osim namještaja; proizvodnja proizvoda od slame i pletarskih materijala	-5,6	8,2	7,0	-4,4	0,3	1,3	<i>Manufacture of wood and of products of wood and cork, except furniture, manufacture of articles of straw and plaiting materials</i>
17 Proizvodnja papira i proizvoda od papira	-9,6	14,7	0,2	10,0	-6,1	-56,9	<i>Manufacture of paper and paper products</i>
18 Štampanje i umnožavanje snimljenih zapisa	-0,3	15,7	-0,1	19,2	-6,8	-0,5	<i>Printing and reproduction of recorded media</i>
19 Proizvodnja kokska i rafiniranih naftnih proizvoda	4,9	-6,6	-1,3	-6,1	-5,4	-32,4	<i>Manufacture of coke and refined petroleum products</i>
20 Proizvodnja hemikalija i hemijskih proizvoda	1,3	7,7	9,2	-10,6	-3,8	8,9	<i>Manufacture of chemicals and chemical products</i>
21 Proizvodnja osnovnih farmaceutskih proizvoda i farmaceutskih preparata	-1,9	46,5	-31,8	9,5	-6,0	16,4	<i>Manufacture of basic pharmaceutical products and pharmaceutical preparations</i>
22 Proizvodnja proizvoda od gume i plastičnih masa	1,7	10,1	-0,7	-10,1	4,8	-0,2	<i>Manufacture of rubber and plastic products</i>
23 Proizvodnja ostalih nemetalnih mineralnih proizvoda	3,3	5,5	19,8	-21,7	10,2	1,1	<i>Manufacture of other non-metallic mineral products</i>
24 Proizvodnja baznih metala	-20,8	69,5	79,7	-30,0	30,7	-35,1	<i>Manufacture of basic metals</i>
25 Proizvodnja gotovih metalnih proizvoda, osim mašina i opreme	-4,5	-19,4	9,1	-11,4	3,1	-0,8	<i>Manufacture of fabricated metal products, except machinery and equipment</i>
26 Proizvodnja računara te elektroničkih i optičkih proizvoda	-6,5	-36,4	0,5	-22,6	6,5	-41,7	<i>Manufacture of computer, electronic and optical products</i>
27 Proizvodnja električne opreme	-2,8	4,8	8,1	-12,9	12,1	-5,3	<i>Manufacture of electrical equipment</i>
28 Proizvodnja mašina i uređaja, d. n.	-16,1	3,7	10,3	-8,6	2,6	-0,2	<i>Manufacture of machinery and equipment n. e. c.</i>
29 Proizvodnja motornih vozila, prikolica i poluprikolica	9,9	-6,6	2,6	-4,1	4,9	-1,0	<i>Manufacture of motor vehicles, trailers and semi-trailers</i>
31 Proizvodnja namještaja	-3,1	3,0	15,7	-13,5	4,4	-3,1	<i>Manufacture of furniture</i>
32 Ostala prerađivačka industrija	-7,1	-6,3	13,8	4,4	4,8	-4,6	<i>Other manufacturing</i>
33 Popravak i instaliranje mašina i opreme	-9,7	-10,7	22,0	-27,7	17,4	2,0	<i>Repair and installation of machinery and equipment</i>
D Proizvodnja i snabdijevanje/opskrba električnom energijom i plinom (osim grane 35.3)	-3,9	5,7	-0,7	-4,6	5,2	2,5	<i>Electricity and gas supply (except group 35.3)</i>
35 Proizvodnja i snabdijevanje/opskrba električnom energijom i plinom (osim grane 35.3)	-3,9	5,7	-0,7	-4,6	5,2	2,5	<i>Electricity and gas supply (except group 35.3)</i>

7 - 2 Godišnje stope promjena izračunate iz kalendarski prilagođenih indeksa obima industrijske proizvodnje, maj/svibanj 2024.
Year-on-year grow rates calculated from working-day adjusted volume indices on industrial production, May 2024

	I 2024 I 2023	II 2024 II 2023	III 2024 III 2023	IV 2024 IV 2023	V 2024 V 2023	I-V 2024 I-V 2023	
Ukupno industrija	-5,4	2,3	-9,3	-2,2	-10,1	-5,1	Total industry
Prema GIG-u 2009.							According to MIGs 2009.
AI Intermedijarni proizvodi	-11,1	9,2	-11,4	3,0	-12,7	-4,9	Intermediate goods
AE Energija	5,8	0,7	-9,2	-7,9	-13,0	-4,6	Energy
BB Kapitalni proizvodi	-8,9	-0,5	1,7	-6,5	-11,8	-5,3	Capital goods
CD Trajni proizvodi za široku potrošnju	-10,8	-6,2	-25,6	-10,1	-20,8	-15,0	Consumer durables
CN Netrajni proizvodi za široku potrošnju	-1,9	-4,1	-3,3	0,3	3,3	-1,1	Consumer non-durables
Prema područjima i oblastima KD BiH 2010							According to KD BiH 2010. sections and divisions
B Vađenje ruda i kamena	-1,7	6,3	-12,5	-8,0	-15,5	-6,9	Mining and quarrying
05 Vađenje ugljena i lignita	6,2	7,5	-10,6	-7,6	-16,1	-4,9	Mining of coal and lignite
07 Vađenje metalnih ruda	-20,9	-23,5	-18,3	-7,5	-10,2	-15,8	Mining of metal ores
08 Vađenje ostalih ruda i kamena	-21,9	12,3	-17,7	-7,9	-14,6	-11,1	Other mining and quarrying
C Prerađivačka industrija	-8,1	2,9	-9,2	-1,0	-9,9	-5,2	Manufacturing
10 Proizvodnja prehrambenih proizvoda	-2,0	-1,7	6,8	5,7	11,3	4,0	Manufacture of food products
11 Proizvodnja pića	-1,2	1,0	-8,8	12,1	23,6	6,1	Manufacture of beverages
13 Proizvodnja tekstila	1,6	19,5	-15,7	-11,5	-26,9	-7,1	Manufacture of textiles
14 Proizvodnja odjeće	-15,0	-13,3	-30,3	-26,4	-15,5	-20,3	Manufacture of wearing apparel
15 Proizvodnja kože i srodnih proizvoda	-26,7	-26,9	-39,4	-29,9	-38,8	-32,4	Manufacture of leather and related products
16 Prerada drva i proizvoda od drva i pluta, osim namještaja; proizvodnja proizvoda od slame i pletarskih materijala	-9,4	2,9	-7,9	8,6	4,4	-0,4	Manufacture of wood and of products of wood and cork, except furniture, manufacture of articles of straw and plaiting materials
17 Proizvodnja papira i proizvoda od papira	16,2	14,2	26,6	14,0	-61,0	0,1	Manufacture of paper and paper products
18 Štampanje i umnožavanje snimljenih zapisa	11,7	1,2	46,5	34,1	30,7	25,0	Printing and reproduction of recorded media
19 Proizvodnja koksa i rafiniranih naftnih proizvoda	-1,4	-10,4	-15,8	-22,7	-46,0	-19,4	Manufacture of coke and refined petroleum products
20 Proizvodnja hemikalija i hemijskih proizvoda	-2,5	7,3	-8,5	-4,4	3,8	-1,1	Manufacture of chemicals and chemical products
21 Proizvodnja osnovnih farmaceutskih proizvoda i farmaceutskih preparata	76,2	14,8	11,7	15,6	32,0	25,7	Manufacture of basic pharmaceutical products and pharmaceutical preparations
22 Proizvodnja proizvoda od gume i plastičnih masa	12,6	11,9	-12,7	5,9	-0,6	2,4	Manufacture of rubber and plastic products
23 Proizvodnja ostalih nemetalnih mineralnih proizvoda	-0,8	34,5	-10,8	15,1	11,3	8,8	Manufacture of other non-metallic mineral products
24 Proizvodnja baznih metala	-59,1	1,5	-35,5	-5,9	-53,0	-31,9	Manufacture of basic metals
25 Proizvodnja gotovih metalnih proizvoda, osim mašina i opreme	-3,7	-0,1	-10,4	-2,6	-12,3	-6,1	Manufacture of fabricated metal products, except machinery and equipment
26 Proizvodnja računara te elektroničkih i optičkih proizvoda	12,8	-8,6	-49,9	-22,6	-63,1	-30,8	Manufacture of computer, electronic and optical products
27 Proizvodnja električne opreme	3,8	16,6	-6,6	17,8	2,6	6,4	Manufacture of electrical equipment
28 Proizvodnja mašina i uređaja, d. n.	-21,1	11,0	-15,9	-0,8	-5,7	-7,1	Manufacture of machinery and equipment n. e. c.
29 Proizvodnja motornih vozila, prikolica i poluprikolica	2,9	1,5	-3,9	3,0	-13,0	-2,4	Manufacture of motor vehicles, trailers and semi-trailers
31 Proizvodnja namještaja	-10,8	-5,8	-25,0	-9,1	-20,8	-14,6	Manufacture of furniture
32 Ostala prerađivačka industrija	-18,6	6,1	18,9	38,6	24,4	13,7	Other manufacturing
33 Popravak i instaliranje mašina i opreme	-3,9	24,2	-26,0	-2,5	-12,1	-5,2	Repair and installation of machinery and equipment
D Proizvodnja i snabdijevanje/opskrba električnom energijom i plinom (osim grane 35.3)	5,7	-0,8	-8,3	-6,2	-9,7	-3,6	Electricity and gas supply (except group 35.3)
35 Proizvodnja i snabdijevanje/opskrba električnom energijom i plinom (osim grane 35.3)	5,7	-0,8	-8,3	-6,2	-9,7	-3,6	Electricity and gas supply (except group 35.3)

7 - 3 Izvorni indeksi obima industrijske proizvodnje-ukupno, prema GIG, područjima i oblastima KD BiH 2010, maj/svibanj 2024.

Gross volume indices on industrial production-total, per MIGs and KD BiH 2010 sections and divisions, May 2024

	Struktura Structure	V 2024 Ø 2023	V 2024 V 2023	I - V 2024 I - V 2023	
Ukupno industrija	100,00	90,7	89,9	95,0	Total industry
Prema GIG-u 2009.					According to MIGs 2009.
AI Intermedijarni proizvodi	39,22	91,7	87,3	95,1	Intermediate goods
AE Energija	20,34	74,7	87,0	95,4	Energy
BB Kapitalni proizvodi	15,57	104,6	87,5	94,0	Capital goods
CD Trajni proizvodi za široku potrošnju	5,48	91,3	79,2	84,9	Consumer durables
CN Netrajni proizvodi za široku potrošnju	19,39	98,2	103,3	98,8	Consumer non-durables
Prema područjima i oblastima KD BiH 2010					According to KD BiH 2010. sections and divisions
B Vađenje ruda i kamena	5,77	76,2	84,5	93,1	Mining and quarrying
05 Vađenje ugljena i lignita	4,19	71,3	83,8	95,1	Mining of coal and lignite
07 Vađenje metalnih ruda	0,33	74,9	89,8	84,3	Mining of metal ores
08 Vađenje ostalih ruda i kamena	1,25	100,9	85,4	88,9	Other mining and quarrying
C Prerađivačka industrija	79,14	94,8	90,2	94,9	Manufacturing
10 Proizvodnja prehrambenih proizvoda	7,92	101,5	111,3	103,8	Manufacture of food products
11 Proizvodnja pića	2,81	114,8	123,7	106,1	Manufacture of beverages
13 Proizvodnja tekstila	0,96	39,9	73,2	93,0	Manufacture of textiles
14 Proizvodnja odjeće	2,47	96,0	84,5	79,7	Manufacture of wearing apparel
15 Proizvodnja kože i srodnih proizvoda	2,23	54,9	61,2	67,6	Manufacture of leather and related products
16 Prerada drva i proizvoda od drva i pluta, osim namještaja; proizvodnja proizvoda od slame i pletarskih materijala	4,40	92,1	104,4	99,6	Manufacture of wood and of products of wood and cork, except furniture, manufacture of articles of straw and plaiting materials
17 Proizvodnja papira i proizvoda od papira	2,38	42,1	39,0	100,2	Manufacture of paper and paper products
18 Štampanje i umnožavanje snimljenih zapisa	1,01	125,7	130,8	125,0	Printing and reproduction of recorded media
19 Proizvodnja kokska i rafiniranih naftnih proizvoda	1,06	43,4	54,0	80,7	Manufacture of coke and refined petroleum products
20 Proizvodnja hemikalija i hemijskih proizvoda	5,00	100,1	103,8	98,9	Manufacture of chemicals and chemical products
21 Proizvodnja osnovnih farmaceutskih proizvoda i farmaceutskih preparata	2,05	120,7	132,0	126,0	Manufacture of basic pharmaceutical products and pharmaceutical preparations
22 Proizvodnja proizvoda od gume i plastičnih masa	4,73	105,1	99,4	102,4	Manufacture of rubber and plastic products
23 Proizvodnja ostalih nemetalnih mineralnih proizvoda	4,34	136,0	111,4	108,8	Manufacture of other non-metallic mineral products
24 Proizvodnja baznih metala	4,82	45,1	47,0	68,1	Manufacture of basic metals
25 Proizvodnja gotovih metalnih proizvoda, osim mašina i opreme	15,39	106,4	87,7	93,9	Manufacture of fabricated metal products, except machinery and equipment
26 Proizvodnja računara te elektroničkih i optičkih proizvoda	0,26	31,7	37,0	69,2	Manufacture of computer, electronic and optical products
27 Proizvodnja električne opreme	3,14	116,2	102,6	106,4	Manufacture of electrical equipment
28 Proizvodnja mašina i uređaja, d. n.	2,13	100,4	94,3	92,9	Manufacture of machinery and equipment n.e.c.
29 Proizvodnja motornih vozila, prikolica i poluprikolica	4,20	113,8	87,0	97,6	Manufacture of motor vehicles, trailers and semi-trailers
31 Proizvodnja namještaja	5,40	91,7	79,2	85,4	Manufacture of furniture
32 Ostala prerađivačka industrija	0,89	167,5	124,4	113,7	Other manufacturing
33 Popravak i instaliranje mašina i opreme	1,55	112,4	87,9	94,8	Repair and installation of machinery and equipment
D Proizvodnja i snabdijevanje/opskrba električnom energijom i plinom (osim grane 35.3)	15,09	77,9	90,3	96,4	Electricity and gas supply (except group 35.3)
35 Proizvodnja i snabdijevanje/opskrba električnom energijom i plinom (osim grane 35.3)	15,09	77,9	90,3	96,4	Electricity and gas supply (except group 35.3)

7 - 4 Desezonirani indeksi obima industrijske proizvodnje - ukupno
Seasonally adjusted volume indices on industrial production - total

2021=100

Godina Year	Mjesec month	Ukupno Total	Prema glavnim industrijskim grupacijama By main industrial groupings				
			Intermedijarni proizvodi Intermediate goods	Energija Energy	Kapitalni proizvodi Capital goods	Trajni proizvodi za široku potrošnju Consumer durables	Netrajni proizvodi za široku potrošnju Consumer non- durables
2021	I	97,8	95,6	109,6	90,6	82,0	95,4
	II	97,6	95,4	109,3	90,5	97,8	95,5
	III	100,1	100,7	105,2	100,0	100,7	96,7
	IV	102,4	101,0	100,3	109,5	104,2	102,1
	V	96,0	98,0	94,1	102,2	97,8	91,0
	VI	102,2	105,3	96,8	100,9	112,5	101,5
	VII	99,4	99,3	91,9	102,2	103,4	102,6
	VIII	96,9	100,1	89,1	92,8	96,2	102,3
	IX	101,0	100,2	102,0	94,9	97,2	103,9
	X	102,4	100,7	102,8	100,6	98,8	101,9
	XI	99,5	101,8	94,9	101,1	104,7	101,2
	XII	102,3	103,7	99,8	110,1	104,6	100,1
2022	I	100,3	103,9	97,0	108,3	93,7	100,6
	II	100,7	102,9	92,8	110,8	106,8	101,9
	III	106,0	110,3	92,4	113,6	116,5	106,4
	IV	106,7	106,2	100,0	119,5	112,6	108,0
	V	103,2	106,1	95,1	108,0	96,8	106,7
	VI	102,9	104,5	92,3	110,7	102,4	102,8
	VII	98,6	98,9	90,4	106,7	93,4	100,0
	VIII	97,7	99,9	86,3	113,2	82,4	98,6
	IX	100,3	106,1	85,0	101,8	104,7	101,2
	X	97,3	100,1	80,4	106,1	98,2	100,0
	XI	99,4	103,4	82,8	111,4	101,0	99,8
	XII	99,9	107,3	82,0	109,4	101,5	105,2
2023	I	98,5	104,5	82,3	114,4	108,3	98,8
	II	97,2	97,7	86,1	110,6	118,2	100,2
	III	100,8	103,9	89,1	105,4	128,1	100,0
	IV	96,0	94,5	90,3	109,0	110,1	94,9
	V	102,5	103,7	95,2	116,0	121,9	96,4
	VI	95,0	94,9	87,1	106,8	102,8	93,2
	VII	98,8	102,5	87,4	108,9	97,9	96,5
	VIII	98,7	101,5	85,7	104,9	109,6	97,1
	IX	97,3	99,6	83,1	112,3	97,5	95,6
	X	94,2	96,8	80,0	106,2	99,0	94,0
	XI	93,4	92,3	83,0	111,5	94,3	94,1
	XII	92,0	90,6	83,0	105,9	91,5	94,2
2024	I	93,3	93,0	87,1	104,3	96,6	96,9
	II	99,0	105,8	86,6	109,6	110,8	96,2
	III	91,5	92,1	81,0	107,0	95,2	96,8
	IV	93,9	97,2	83,2	102,2	99,0	95,6
	V	92,1	90,7	82,8	102,4	96,5	99,3

7 - 5 Kalendarski prilagođeni indeksi obima industrijske proizvodnje - ukupno
Working-day adjusted volume indices on industrial production - total

2021=100

Godina Year	Mjesec month	Ukupno Total	Prema glavnim industrijskim grupacijama By main industrial groupings				
			Intermedijarni proizvodi Intermediate goods	Energija Energy	Kapitalni proizvodi Capital goods	Trajni proizvodi za široku potrošnju Consumer durables	Netrajni proizvodi za široku potrošnju Consumer non- durables
2021	I	92,2	83,9	123,7	76,4	81,4	82,5
	II	94,8	89,3	115,7	84,4	97,7	87,4
	III	103,4	102,3	112,5	100,4	100,9	97,3
	IV	102,7	103,7	95,5	110,2	101,7	103,6
	V	93,4	99,0	84,6	103,1	92,4	88,8
	VI	101,0	107,2	86,0	104,5	109,9	104,2
	VII	101,4	103,3	87,1	105,2	95,9	111,6
	VIII	92,6	98,7	84,7	86,1	89,6	99,8
	IX	103,0	105,3	95,5	101,0	103,5	108,4
	X	107,4	107,8	103,9	113,5	107,2	103,9
	XI	102,1	103,0	98,7	107,6	110,2	102,8
	XII	103,6	96,5	111,9	103,3	109,6	104,3
2022	I	94,3	91,3	109,6	91,6	93,0	86,7
	II	98,2	96,9	98,4	104,2	106,8	93,2
	III	110,0	112,7	98,8	114,4	116,8	107,9
	IV	107,4	109,0	95,5	121,3	110,0	109,7
	V	101,0	107,4	85,7	109,5	91,5	104,6
	VI	101,6	106,0	82,1	114,3	100,0	105,3
	VII	100,5	102,8	85,6	109,4	86,6	108,8
	VIII	93,2	98,5	82,0	104,5	76,7	96,0
	IX	102,5	111,9	79,5	107,7	111,5	105,6
	X	101,5	106,7	81,0	119,0	106,4	101,5
	XI	101,6	104,1	85,9	119,1	106,2	101,0
	XII	100,9	99,7	91,8	102,7	106,3	110,1
2023	I	92,4	91,7	93,0	97,0	107,5	85,3
	II	95,2	92,8	91,3	104,6	118,2	91,8
	III	104,6	106,3	95,2	106,0	128,4	101,6
	IV	96,5	96,8	86,3	110,5	107,6	95,7
	V	100,7	105,0	85,9	117,9	115,2	94,5
	VI	93,5	95,8	77,6	110,0	100,4	95,1
	VII	100,9	106,7	82,9	111,6	90,8	105,2
	VIII	94,4	100,3	81,4	96,6	102,1	94,8
	IX	99,6	105,3	77,8	119,1	103,8	99,9
	X	98,1	103,1	80,5	118,9	107,3	95,2
	XI	95,3	92,5	86,2	119,8	99,2	95,0
	XII	92,5	83,9	93,0	99,3	95,9	98,5
2024	I	87,4	81,5	98,4	88,4	95,9	83,6
	II	97,4	101,3	91,9	104,0	110,9	88,1
	III	94,9	94,1	86,5	107,7	95,5	98,3
	IV	94,4	99,7	79,5	103,3	96,7	96,0
	V	90,5	91,7	74,7	104,0	91,3	97,6

7 - 6 Izvorni indeksi obima industrijske proizvodnje - ukupno
Gross volume indices of industrial production - total

2021=100

Godina Year	Mjesec month	Ukupno Total	Prema glavnim industrijskim grupacijama By main industrial groupings				
			Intermedijarni proizvodi Intermediate goods	Energija Energy	Kapitalni proizvodi Capital goods	Trajni proizvodi za široku potrošnju Consumer durables	Netrajni proizvodi za široku potrošnju Consumer non- durables
2021	I	91,6	83,9	123,7	76,0	81,4	81,2
	II	94,8	89,3	115,7	84,4	97,7	87,4
	III	104,0	102,3	112,5	102,6	100,9	98,5
	IV	103,2	103,7	95,5	111,6	101,7	104,8
	V	93,6	99,0	84,6	101,2	92,4	89,4
	VI	101,6	107,2	86,0	105,4	109,9	105,5
	VII	101,3	103,3	87,1	106,8	95,9	111,3
	VIII	92,5	98,7	84,7	83,6	89,6	99,5
	IX	103,6	105,3	95,5	104,3	103,5	109,7
	X	106,2	107,8	103,9	112,4	107,2	101,4
	XI	102,4	103,0	98,7	103,1	110,2	103,4
	XII	105,2	96,5	111,9	108,5	109,6	107,9
2022	I	94,6	91,3	109,6	90,0	93,0	87,3
	II	98,2	96,9	98,4	104,2	106,8	93,2
	III	110,6	112,7	98,8	123,0	116,8	109,2
	IV	107,0	109,0	95,5	116,1	110,0	108,7
	V	101,3	107,4	85,7	109,0	91,5	105,2
	VI	102,1	106,0	82,1	118,1	100,0	106,6
	VII	99,4	102,8	85,6	108,4	86,6	106,1
	VIII	94,0	98,5	82,0	103,5	76,7	97,8
	IX	103,0	111,9	79,5	110,5	111,5	106,9
	X	100,4	106,7	81,0	115,0	106,4	99,1
	XI	101,9	104,1	85,9	119,4	106,2	101,7
	XII	101,5	99,7	91,8	104,9	106,3	111,5
2023	I	92,6	91,7	93,0	96,5	107,5	85,8
	II	95,2	92,8	91,3	104,6	118,2	91,8
	III	105,2	106,3	95,2	113,1	128,4	102,9
	IV	95,2	96,8	86,3	104,6	107,6	92,8
	V	100,9	105,0	85,9	119,5	115,2	95,1
	VI	94,0	95,8	77,6	112,8	100,4	96,3
	VII	99,8	106,7	82,9	107,9	90,8	102,7
	VIII	95,2	100,3	81,4	99,3	102,1	96,6
	IX	99,2	105,3	77,8	118,6	103,8	99,0
	X	98,0	103,1	80,5	115,5	107,3	94,9
	XI	96,5	92,5	86,2	125,0	99,2	97,7
	XII	91,3	83,9	93,0	100,2	95,9	95,6
2024	I	87,7	81,5	98,4	89,5	95,9	84,2
	II	97,7	101,3	91,9	106,1	110,9	88,6
	III	93,6	94,1	86,5	101,9	95,5	95,3
	IV	94,7	99,7	79,5	103,7	96,7	96,6
	V	90,7	91,7	74,7	104,6	91,3	98,2

7 - 7 Kalendarski prilagođeni i desezonirani indeksi obima industrijske proizvodnje-prema područjima i oblastima KD BiH 2010.

Working-day adjusted and seasonally adjusted volume indices on industrial production- per 2010 sections and divisions KD BiH

2021=100

KD BiH 2010	Kalendarski prilagođeni indeksi Working-day adjusted indices				Desezonirani indeksi Seasonally adjusted indices			
	II 2024	III 2024	IV 2024	V 2024	II 2024	III 2024	IV 2024	V 2024
Ukupno Total	97,4	94,9	94,4	90,5	99,0	91,5	93,9	92,1
Područje B Section B	81,1	81,3	75,7	76,2	86,1	78,2	76,2	75,9
05	79,4	76,8	72,7	71,3	81,4	73,5	72,8	71,2
07	55,5	63,6	60,1	74,9	58,8	57,8	70,5	67,5
08	99,7	109,9	96,6	100,9	119,6	109,3	95,5	100,5
Područje C Section C	98,9	97,3	98,8	94,4	102,9	94,4	96,9	94,2
10	92,3	107,7	98,3	100,7	100,0	103,9	98,7	104,9
11	73,7	82,3	107,2	114,8	100,4	92,6	105,4	107,7
12	-8,6	43,0	-8,6	-8,6	-8,7	8,3	-21,4	-11,8
13	57,9	43,1	43,8	39,9	56,4	40,6	42,7	39,9
14	93,2	80,3	77,3	96,0	95,4	88,3	87,1	94,3
15	66,2	60,6	64,5	54,9	64,4	57,1	61,6	55,1
16	87,3	90,6	90,9	92,1	93,8	89,7	90,0	91,1
17	110,8	112,8	112,0	42,1	106,9	117,6	110,4	47,6
18	105,4	151,2	117,9	125,7	111,7	133,1	124,2	123,5
19	68,9	74,0	68,2	43,4	73,5	69,0	65,3	44,2
20	105,7	102,5	95,1	100,1	110,0	98,3	94,6	103,0
21	94,3	115,6	121,0	118,4	114,3	125,2	117,7	137,0
22	103,7	102,4	103,9	105,1	111,8	100,5	105,3	105,1
23	107,0	108,8	129,9	136,0	140,9	110,3	121,5	122,9
24	85,3	59,0	81,5	45,1	75,8	53,1	69,4	45,1
25	109,2	102,7	104,3	106,4	117,6	104,2	107,4	106,5
26	65,9	51,0	54,3	31,7	65,9	51,0	54,3	31,7
27	116,8	105,9	117,9	116,2	120,0	104,5	117,2	110,9
28	117,2	96,7	97,0	100,4	105,5	96,4	98,9	98,7
29	119,2	122,6	118,8	113,8	111,0	106,5	111,7	110,6
31	111,5	96,5	97,7	91,7	110,4	95,5	99,7	96,6
32	144,6	180,9	175,6	167,5	135,6	141,5	148,4	141,6
33	129,8	93,9	110,2	112,4	129,8	93,9	110,2	112,4
Područje D Section D	97,2	90,2	82,2	77,9	87,7	83,7	88,0	90,2
35	97,2	90,2	82,2	77,9	87,7	83,7	88,0	90,2

7 - 8 Indeksi obima industrijske proizvodnje - ukupno, prema GIG, područjima i oblastima KD BiH 2010
Volume indices of industrial production - total, per MIGs, sections and divisions (NACE Rev.2)

	2021=100							
	2022	2023	I 2024	II 2024	III 2024	IV 2024	V 2024	
Ukupno industrija	101,2	96,9	87,7	97,7	93,6	94,7	90,7	Total industry
Prema GIG-u 2009.								According to MIGs 2009.
AI Intermedijarni proizvodi	103,9	98,4	81,5	101,3	94,1	99,7	91,7	Intermediate goods
AE Energija	89,7	85,9	98,4	91,9	86,5	79,5	74,7	Energy
BB Kapitalni proizvodi	110,2	109,8	89,5	106,1	101,9	103,7	104,6	Capital goods
CD Trajni proizvodi za široku potrošnju	101,0	106,4	95,9	110,9	95,5	96,7	91,3	Consumer durables
CN Netrajni proizvodi za široku potrošnju	102,8	95,9	84,2	88,6	95,3	96,6	98,2	Consumer non-durables
Prema područjima i oblastima KD BIH 2010								According to KD BIH 2010, sections and divisions
B Vađenje ruda i kamena	94,0	84,0	71,8	81,1	81,3	75,7	76,2	Mining and quarrying
05 Vađenje ugljena i lignita	93,5	79,3	72,8	79,4	76,8	72,7	71,3	Mining of coal and lignite
07 Vađenje metalnih ruda	83,4	78,1	37,3	55,5	63,6	60,1	74,9	Mining of metal ores
08 Vađenje ostalih ruda i kamena	97,6	109,4	81,3	99,7	109,9	96,6	100,9	Other mining and quarrying
C Prerađivačka industrija	104,7	100,0	84,8	99,3	95,5	99,2	94,8	Manufacturing
10 Proizvodnja prehrambenih proizvoda	107,1	96,7	93,6	93	103,9	99	101,5	Manufacture of food products
11 Proizvodnja pića	97,6	98,1	66,1	73,7	82,3	107,2	101,5	Manufacture of beverages
12 Proizvodnja duhanskih proizvoda	11,9	-	-	-	-	-	-	Manufacture of tobacco products
13 Proizvodnja tekstila	68,8	45,2	52,1	57,9	43,1	43,8	39,9	Manufacture of textiles
14 Proizvodnja odjeće	109,6	105,1	77,6	93,2	80,3	77,3	96	Manufacture of wearing apparel
15 Proizvodnja kože i srodnih proizvoda	105,0	78,8	70,0	66,2	60,6	64,5	54,9	Manufacture of leather and related products
16 Prerada drva i proizvoda od drva i pluta, osim namještaja; proizvodnja proizvoda od slame i pletarskih materijala	103,3	86,6	71,8	87,3	90,6	90,9	92,1	Manufacture of wood and of products of wood and cork, except furniture, manufacture of articles of straw and plaiting materials
17 Proizvodnja papira i proizvoda od papira	96,2	96,4	109,8	110,8	112,8	112,0	42,1	Manufacture of paper and paper products
18 Štampanje i umnožavanje snimljenih zapisa	115,4	94,3	92,2	105,4	151,2	117,9	125,7	Printing and reproduction of recorded media
19 Proizvodnja kokska i rafiniranih naftnih proizvoda	85,5	80,0	78,1	68,9	74,0	68,2	43,4	Manufacture of coke and refined petroleum products
20 Proizvodnja hemikalija i hemijskih proizvoda	105,0	99,5	98,2	105,7	102,5	95,1	100,1	Manufacture of chemicals and chemical products
21 Proizvodnja osnovnih farmaceutskih proizvoda i farmaceutskih preparata	97,1	109,3	101,3	96,1	105,1	123,3	120,7	Manufacture of basic pharmaceutical products and pharmaceutical preparations
22 Proizvodnja proizvoda od gume i plastičnih masa	106,1	101,5	96,1	103,7	102,4	103,9	105,1	Manufacture of rubber and plastic products
23 Proizvodnja ostalih nemetalnih mineralnih proizvoda	106,9	108,6	68,4	107	108,8	129,9	136,0	Manufacture of other non-metallic mineral products
24 Proizvodnja baznih metala	106,9	77,1	40,7	85,3	59,0	81,5	45,1	Manufacture of basic metals
25 Proizvodnja gotovih metalnih proizvoda, osim mašina i opreme	112,1	119,6	91,6	109,2	102,7	104,3	106,4	Manufacture of fabricated metal products, except machinery and equipment
26 Proizvodnja računara te elektroničkih i optičkih proizvoda	92,1	83,1	65,6	65,9	51,0	54,3	31,7	Manufacture of computer, electronic and optical products
27 Proizvodnja električne opreme	105,1	107,5	101,2	116,8	105,9	117,9	116,2	Manufacture of electrical equipment
28 Proizvodnja mašina i uređaja, d. n.	101,9	103,3	95,8	117,2	96,7	97,0	100,4	Manufacture of machinery and equipment n.e.c.
29 Proizvodnja motornih vozila, prikolica i poluprikolica	102,1	113,6	102,4	119,2	122,6	118,8	113,8	Manufacture of motor vehicles, trailers and semi-trailers
30 Proizvodnja ostalih prijevoznih sredstava	-	-	-	-	-	-	-	Manufacture of other transport equipment
31 Proizvodnja namještaja	101,4	106,9	95,6	111,5	96,5	97,7	91,7	Manufacture of furniture
32 Ostala prerađivačka industrija	105,1	128,6	109,4	144,6	180,9	175,6	167,5	Other manufacturing
33 Popravak i instaliranje mašina i opreme	101,2	122,3	106,4	129,8	93,9	110,2	112,4	Repair and installation of machinery and equipment
D Proizvodnja i snabdijevanje/opskrba električnom energijom i plinom (osim grane 35.3)	88,3	88,1	107,6	97,2	90,2	82,2	77,9	Electricity and gas supply (except group 35.3)
35 Proizvodnja i snabdijevanje/opskrba električnom energijom i plinom (osim grane 35.3)	88,3	88,1	107,6	97,2	90,2	82,2	77,9	Electricity and gas supply (except group 35.3)
1) Grana djelatnosti 35.3, Proizvodnja i snabdijevanje parom i klimatizacija								Group of activity 35.3, Steam and air conditioning supply

Napomena: Prethodni podaci

Note: Preliminary data

INDUSTRIJA
INDUSTRY

7 - 9 Mjesečne stope promjena izračunate iz desezoniranih indeksa prometa u industriji, maj/svibanj 2024.

Year-on-year grow rates calculated from working-day adjusted indices on turnover in industry, May 2024

	<u>XII 2023</u> XI 2023	<u>I 2024</u> XII 2023	<u>II 2024</u> I 2024	<u>III 2024</u> II 2024	<u>IV 2024</u> III 2024	<u>V 2024</u> IV 2024	
Ukupno industrija Prema GIG-u 2009.	-2,0	3,6	2,8	-1,9	-1,1	2,5	<i>Total industry According to MIGs 2009.</i>
AI Intermedijarni proizvodi	-2,5	2,3	6,1	-2,7	1,9	1,4	<i>Intermediate goods</i>
AE Energija	14,3	8,4	-14,9	22,5	-17,8	10,9	<i>Energy</i>
BB Kapitalni proizvodi	-7,7	8,5	1,0	-2,6	0,3	-5,2	<i>Capital goods</i>
CD Trajni proizvodi za široku potrošnju	-1,1	-1,4	1,1	-2,5	0,5	-2,2	<i>Consumer durables</i>
CN Netrajni proizvodi za široku potrošnju Prema tržištima	1,0	5,1	0,5	-3,0	1,7	4,0	<i>Consumer non-durables According to markets</i>
Prodaja na domaće tržište	0,1	2,2	1,7	-3,1	1,9	1,6	<i>Domestic industrial turnover</i>
Prodaja na strano tržište	-3,8	4,8	3,8	-1,0	-3,5	3,2	<i>Non-domestic industrial turnover</i>

7 - 10 Godišnje stope promjena izračunate iz kalendarski prilagođenih indeksa prometa u industriji, maj/svibanj 2024.

Year-on-year grow rates calculated from working-day adjusted indices on turnover in industry, May 2024

	<u>I 2024</u> I 2023	<u>II 2024</u> II 2023	<u>III 2024</u> III 2023	<u>IV 2024</u> IV 2023	<u>V 2024</u> V 2023	<u>I-V 2024</u> I-V 2023	
Ukupno industrija Prema GIG-u 2009.	-8,0	-1,2	-3,5	0,8	-0,8	-2,5	<i>Total industry According to MIGs 2009.</i>
AI Intermedijarni proizvodi	-18,5	-4,2	-5,6	2,9	0,2	-5,1	<i>Intermediate goods</i>
AE Energija	-9,9	-28,2	-15,2	-23,7	-2,0	-16,3	<i>Energy</i>
BB Kapitalni proizvodi	4,3	5,5	-0,8	1,8	-14,8	-1,4	<i>Capital goods</i>
CD Trajni proizvodi za široku potrošnju	-4,1	-6,0	-17,7	-11,1	-12,6	-10,5	<i>Consumer durables</i>
CN Netrajni proizvodi za široku potrošnju Prema tržištima	11,3	12,5	6,6	7,4	9,7	9,3	<i>Consumer non-durables According to markets</i>
Prodaja na domaće tržište	0,0	3,5	-3,7	8,6	5,9	2,8	<i>Domestic industrial turnover</i>
Prodaja na strano tržište	-13,2	-4,5	-3,3	-4,8	-5,7	-6,3	<i>Non-domestic industrial turnover</i>

7 - 11 Izvorni indeksi prometa u industriji-ukupno, prema GIG, maj/svibanj 2024.

Gross indices on turnover in industry-total, per MIGs, May 2024

	Struktura <i>Structure</i>	<u>V 2024</u> Ø 2023	<u>V 2024</u> V 2023	<u>I - V 2024</u> I - V 2023	
Ukupno industrija Prema GIG-u 2009.	100,00	103,7	98,8	97,2	<i>Total industry According to MIGs 2009.</i>
AI Intermedijarni proizvodi	48,31	106,2	100,1	94,9	<i>Intermediate goods</i>
AE Energija	6,93	93,9	93,0	83,3	<i>Energy</i>
Kapitalni proizvodi	14,93	95,6	85,5	99,4	<i>Capital goods</i>
CD Trajni proizvodi za široku potrošnju	4,91	92,3	87,4	89,2	<i>Consumer durables</i>
CN Netrajni proizvodi za široku potrošnju Prema tržištima	24,92	108,6	110,1	109,6	<i>Consumer non-durables According to markets</i>
Prodaja na domaće tržište	43,5	105,3	105,9	102,8	<i>Domestic industrial turnover</i>
Prodaja na strano tržište	56,5	102,5	94,3	93,9	<i>Non-domestic industrial turnover</i>

7 - 12 Desezonirani indeksi prometa u industriji – ukupno
Seasonally adjusted indices on turnover in industry - total

2021=100

Godina Year	Mjesec month	Ukupno Total	Prema glavnim industrijskim grupacijama By main industrial groupings				
			Intermedijarni proizvodi Intermediate goods	Energija Energy	Kapitalni proizvodi Capital goods	Trajni proizvodi za široku potrošnju Consumer durables	Netrajni proizvodi za široku potrošnju Consumer non- durables
2021	I	88,3	85,9	91,1	87,8	93,9	94,2
	II	87,3	85,1	88,6	87,0	91,6	93,6
	III	95,5	98,2	97,7	93,1	98,7	94,6
	IV	97,0	94,1	97,1	110,9	105,4	96,8
	V	94,8	95,0	89,5	98,5	101,5	95,0
	VI	103,4	102,7	96,2	98,6	101,7	105,0
	VII	98,3	97,9	93,5	100,4	95,9	100,0
	VIII	103,2	104,8	91,4	105,0	101,1	102,2
	IX	103,3	104,5	107,2	100,8	103,0	101,2
	X	107,4	111,0	112,8	101,3	105,4	103,7
	XI	108,3	109,2	111,2	104,9	106,9	101,4
	XII	111,4	111,6	123,6	105,2	102,4	105,8
2022	I	117,4	122,3	135,6	104,9	105,0	105,4
	II	122,5	126,1	146,5	113,9	107,9	105,8
	III	130,4	135,0	143,1	117,8	104,7	110,4
	IV	134,6	135,8	174,8	123,3	105,9	115,9
	V	128,3	131,7	185,3	116,7	100,5	109,7
	VI	124,3	130,4	95,0	118,1	103,0	115,6
	VII	125,8	133,2	84,7	124,0	103,9	119,3
	VIII	121,9	129,1	94,7	130,3	100,1	112,7
	IX	129,1	138,6	121,2	125,3	102,4	116,8
	X	118,2	120,6	95,4	132,2	100,6	115,1
	XI	121,8	122,5	104,1	138,6	101,7	124,4
	XII	120,1	122,2	95,5	136,1	102,0	121,0
2023	I	119,6	121,1	123,4	125,4	100,5	119,6
	II	114,9	112,0	131,8	124,5	100,3	119,3
	III	113,4	108,8	136,8	127,4	104,6	121,1
	IV	109,3	104,4	125,0	122,5	99,6	122,4
	V	114,0	109,6	107,9	136,7	100,9	125,2
	VI	109,7	104,7	96,6	123,2	97,1	122,9
	VII	111,5	105,9	107,2	128,8	97,0	126,1
	VIII	109,0	101,9	110,8	123,0	94,8	122,7
	IX	109,3	101,0	103,0	129,7	97,0	121,3
	X	112,0	105,9	114,4	125,2	93,8	125,0
	XI	108,2	100,9	89,8	126,8	95,2	125,1
	XII	106,0	98,4	102,6	117,1	94,2	126,3
2024	I	109,8	100,6	111,2	127,0	92,9	132,8
	II	112,9	106,8	94,7	128,3	94,0	133,4
	III	110,8	103,8	116,0	125,0	91,6	129,4
	IV	109,5	105,8	95,4	125,3	92,1	131,6
	V	112,2	107,3	105,7	118,8	90,0	136,8

7 - 13 Kalendarski prilagođeni indeksi prometa u industriji- ukupno
Working-day adjusted indices on turnover in industry - total

2021=100

Godina Year	Mjesec month	Ukupno Total	Prema glavnim industrijskim grupacijama By main industrial groupings				
			Intermedijarni proizvodi Intermediate goods	Energija Energy	Kapitalni proizvodi Capital goods	Trajni proizvodi za široku potrošnju Consumer durables	Netrajni proizvodi za široku potrošnju Consumer non- durables
2021	I	78,3	77,4	91,1	74,8	90,4	78,0
	II	79,7	78,3	88,6	80,9	88,4	79,3
	III	99,5	105,0	97,7	96,0	95,4	93,0
	IV	100,5	99,2	97,1	116,2	100,6	94,5
	V	94,8	96,6	89,5	97,9	95,0	90,9
	VI	109,9	110,2	96,2	104,0	104,0	115,5
	VII	100,4	100,6	93,5	97,6	93,0	106,0
	VIII	101,2	102,5	91,4	95,9	92,9	106,8
	IX	108,4	110,3	107,2	105,8	107,1	105,7
	X	111,5	114,1	112,8	112,9	112,9	105,8
	XI	108,8	107,3	111,2	112,6	115,9	103,8
	XII	105,0	95,9	123,6	99,9	104,3	117,5
2022	I	105,7	111,6	135,6	86,5	97,2	87,5
	II	114,0	120,1	146,5	105,5	108,0	89,6
	III	134,4	146,5	143,1	121,2	111,4	108,5
	IV	139,2	144,5	174,8	130,3	110,4	113,5
	V	130,5	134,7	185,3	118,3	97,9	105,3
	VI	129,3	136,1	95,0	124,6	103,4	126,9
	VII	127,5	136,2	84,7	121,1	99,6	127,0
	VIII	121,2	128,4	94,7	118,5	87,8	118,0
	IX	135,7	146,7	121,2	132,4	103,0	121,2
	X	121,0	123,1	95,4	148,0	104,8	116,9
	XI	122,1	118,9	104,1	152,2	107,0	127,6
	XII	114,1	107,7	95,5	129,4	102,5	134,6
2023	I	107,4	112,0	123,4	106,0	95,6	99,6
	II	107,1	106,4	131,8	117,4	106,4	101,1
	III	118,0	114,4	136,8	131,4	114,0	119,0
	IV	111,7	105,9	125,0	126,5	103,9	119,9
	V	116,0	111,9	107,9	139,7	103,6	121,0
	VI	115,2	110,0	96,6	129,7	95,6	134,0
	VII	114,7	110,6	107,2	124,1	91,8	135,0
	VIII	107,6	101,5	110,8	109,1	82,0	127,8
	IX	113,8	108,9	103,0	136,2	97,4	125,2
	X	117,5	112,2	114,4	138,1	97,9	126,8
	XI	108,1	96,8	89,8	138,1	97,5	127,7
	XII	98,2	80,9	102,6	109,7	93,6	140,1
2024	I	98,7	91,3	111,2	110,5	91,7	110,8
	II	105,8	101,9	94,7	123,8	100,0	113,8
	III	113,9	108,0	116,0	130,3	93,8	126,9
	IV	112,6	108,9	95,4	128,8	92,4	128,8
	V	115,0	112,1	105,7	119,0	90,6	132,8

7 - 14 Izvorni indeksi prometa u industriji - ukupno
Gross industrial turnover index - total

2021=100

Godina Year	Mjesec month	Ukupno Total	Prema glavnim industrijskim grupacijama By main industrial groupings				
			Intermedijarni proizvodi Intermediate goods	Energija Energy	Kapitalni proizvodi Capital goods	Trajni proizvodi za široku potrošnju Consumer durables	Netrajni proizvodi za široku potrošnju Consumer non- durables
2021	I	77,6	76,6	91,1	73,4	90,4	77,3
	II	79,7	78,3	88,6	80,9	88,4	79,3
	III	100,6	106,4	97,7	97,4	95,4	93,7
	IV	100,4	99,1	97,1	117,7	100,6	95,2
	V	95,0	96,9	89,5	98,5	95,0	91,2
	VI	110,4	110,9	96,2	105,4	104,0	116,2
	VII	100,2	100,4	93,5	97,2	93,0	105,8
	VIII	101,1	102,3	91,4	95,6	92,9	106,6
	IX	108,9	111,0	107,2	107,2	107,1	106,5
	X	110,5	112,9	112,8	109,7	112,9	104,3
	XI	109,0	107,6	111,2	113,3	115,9	104,2
	XII	106,4	97,7	123,6	103,6	104,3	119,8
2022	I	105,7	111,6	135,6	86,5	97,2	87,5
	II	114,0	120,1	146,5	105,5	108,0	89,6
	III	136,7	149,4	143,1	122,8	111,4	109,4
	IV	137,0	141,7	174,8	129,0	110,4	112,9
	V	130,5	134,7	185,3	118,3	97,9	105,3
	VI	129,9	136,7	95,0	126,3	103,4	127,8
	VII	127,1	135,7	84,7	119,8	99,6	126,3
	VIII	122,0	129,4	94,7	121,0	87,8	119,5
	IX	136,2	147,4	121,2	134,3	103,0	122,0
	X	119,9	121,9	95,4	144,0	104,8	115,1
	XI	122,4	119,2	104,1	153,2	107,0	128,0
	XII	114,7	108,3	95,5	131,0	102,5	135,6
2023	I	107,4	112,0	123,4	106,0	95,6	99,6
	II	107,1	106,4	131,8	117,4	106,4	101,1
	III	120,3	117,4	136,8	133,3	114,0	119,9
	IV	108,3	101,7	125,0	121,2	103,9	117,1
	V	116,2	112,2	107,9	140,7	103,6	121,5
	VI	115,5	110,3	96,6	130,7	95,6	134,6
	VII	113,6	109,3	107,2	120,8	91,8	132,8
	VIII	108,4	102,5	110,8	111,2	82,0	129,4
	IX	113,4	108,4	103,0	134,8	97,4	124,5
	X	117,4	112,0	114,4	137,7	97,9	126,6
	XI	109,3	98,3	89,8	142,3	97,5	129,8
	XII	96,9	79,3	102,6	106,2	93,6	137,4
2024	I	99,0	91,6	111,2	111,3	91,7	111,2
	II	106,0	102,3	94,7	124,7	100,0	114,2
	III	110,8	104,1	116,0	125,8	93,8	124,5
	IV	114,9	111,8	95,4	130,6	92,4	129,8
	V	115,3	112,4	105,7	119,9	90,6	133,3

8 - 1 Indeksi izdatih/izdanih odobrenja za građenje, juni/lipanj 2024.

Indices of building permits issued, June 2024.

	<u>VI 2024</u> Ø 2023	<u>VI 2024</u> VI 2023	<u>I-VI 2024</u> I-VI 2023	
UKUPNO	101,2	102,9	99,2	TOTAL
Objekti visokogradnje	98,4	102,9	101,8	Buildings
Stambene zgrade	94,9	97,5	95,4	Residential buildings
Nestambene zgrade	110,4	123,3	126,3	Non-residential buildings
Objekti niskogradnje	110,4	102,8	91,1	Civil engineering

8 - 2 Indeksi predviđenih stanova

Indices of planned dwellings

	<u>VI 2024</u> Ø 2023	<u>VI 2024</u> VI 2023	<u>I-VI 2024</u> I-VI 2023	
Broj	103,0	114,1	111,4	Number
Korisna površina	105,3	114,0	114,0	Useful floor area

8 - 3 Izdata/izdana odobrenja za građenje prema vrsti radova, juni/lipanj 2024.

Building permits issued by type of works, June 2024.

Vrsta radova	Ukupno Total	Objekti visokogradnje Buildings	Objekti niskogradnje Civil engineering	Type of works
UKUPNO	285	212	73	TOTAL
Novogradnja	261	191	70	New construction
Dogradnja/Nadogradnja	17	15	2	Upgrade/extension
Obnavljanje starih urušenih zgrada	-	-	-	Renewal of old, ruinous or abandoned buildings
Prenamjena nestambenog prostora u nove stanove	-	-	-	Conversion of non-residential space into new dwellings
Ostale prenamjene prostora u zgradama	3	3	-	Other conversion of space in buildings
Ostale rekonstrukcije	4	3	1	Other reconstruction

8 - 4 Stanovi u objektima visokogradnje za koja su izdata/izdana odobrenja za građenje prema vrsti zgrada, radova i broju soba, juni/lipanj 2024.

Dwellings in buildings for which permits were issued, by type of buildings, type of works and number of rooms, May 2024

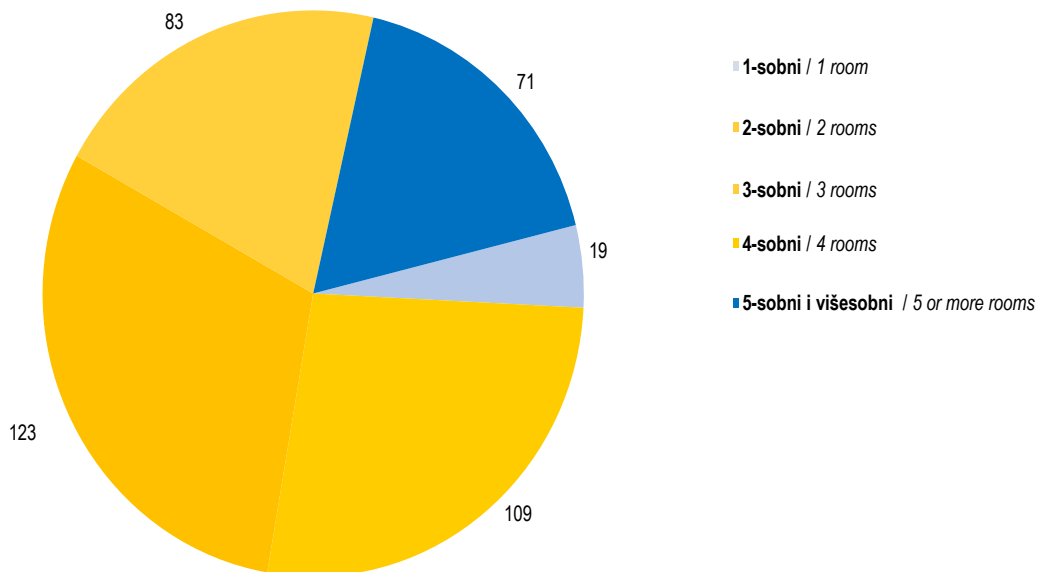
	Broj stanova Number of dwellings	Korisna površina, m ² Useful floor area, m ²	Stanovi prema broju soba Dwellings by number of rooms					5-sobni i višesobni 5 or more rooms	
			1-sobni 1 room	2-sobni 2 rooms	3-sobni 3 rooms	4-sobni 4 rooms			
UKUPNO	405	41.275	19	109	123	83	71	TOTAL	
Stanovi u novim zgradama	395	40.451	16	106	121	81	71	Dwellings in new construction	
Stambene zgrade	390	40.126	15	106	121	77	71	Residential buildings with:	
Sa jednim stanom	133	20.728	8	9	22	46	48	One dwelling	
Sa dva stana ili više stanova	257	19.398	7	97	99	31	23	Two or more dwellings	
Nestambene zgrade	5	325	1	-	-	4	-	Non-residential buildings	
Stanovi dobijeni dogradnjom/nadogradnjom	10	824	3	3	2	2	-	Dwellings obtained by upgrade/ extension	
Stanovi dobijeni obnavljanjem starih urušenih zgrada	-	-	-	-	-	-	-	Dwellings obtained by renewal of old, ruinous or abandoned buildings	
Stanovi dobijeni prenamjenom nestambenog prostora	-	-	-	-	-	-	-	Dwellings obtained by conversion of non-residential space	

Napomena: Preliminarni podaci

Note: Preliminary data

8 - 4. 1 Stanovi prema broju soba

Dwellings by number of rooms



VANJSKA TRGOVINA
FOREIGN TRADE

9 - 1 Izvoz i uvoz po mjesecima tokom / tijekom 2024.

Exports and imports in 2024 by months

	Izvoz Exports			Uvoz Imports			Trgovinski bilans u 000 KM Balance of Trade in 000 KM	Pokrivenost uvoza izvozom u procentima The Cover of imports by exports in percent
	'000 KM	lančani indeksi Chain indices	struktura u % Structure in %	'000 KM	lančani indeksi Chain indices	struktura u % Structure in %		
Ukupno Total	4.486.065	-	100,0	8.281.285	-	100,0	-3.795.220	54,2
I	799.023	-	17,8	1.400.919	-	16,9	-601.896	57,0
II	907.126	113,5	20,2	1.672.367	119,4	20,2	-765.241	54,2
III	894.978	98,7	20,0	1.759.881	105,2	21,3	-864.903	50,9
IV	971.299	108,5	21,7	1.724.567	98,0	20,8	-753.268	56,3
V	913.639	94,1	20,4	1.723.551	99,9	20,8	-809.912	53,0

9 - 2 Izvoz Federacije Bosne i Hercegovine po područjima klasifikacije djelatnosti KD BiH 2010

Exports of Federation of Bosnia and Herzegovina according to sections of NACE Rev. 2

	V 2024 '000 KM	V 2024 '000 EUR	<u>V 2024</u> IV 2024	<u>V 2024</u> V 2023	I-V 2024 '000 KM	I-V 2024 '000 EUR	<u>I-V 2024</u> I-V 2023	
Ukupno	913.639	467.136	94,1	92,3	4.486.065	2.293.689	91,9	Total
A Poljoprivreda, šumarstvo i ribolov	6.723	3.437	95,5	105,4	28.660	14.653	99,1	Agriculture, forestry and fishing
B Vađenje ruda i kamena	5.312	2.716	88,4	119,1	38.341	19.603	70,7	Mining and quarrying
C Prerađivačka industrija	847.988	433.569	94,1	93,8	4.133.669	2.113.512	95,5	Manufacturing
D Proizvodnja i snabdijevanje električnom energijom, gasom/ plinom, parom i klimatizacija	11.225	5.739	65,7	26,8	98.857	50.545	32,8	Electricity, gas, steam and air conditioning supply
Ostalo	42.389	21.673	107,1	130,6	186.506	95.359	112,5	Other
Nerazvrstano po kategorijama	3	2	37,5	33,3	33	17	143,5	Unclassified according to category

9 - 3 Uvoz Federacije Bosne i Hercegovine po područjima klasifikacije djelatnosti KD BiH 2010

Imports of Federation of Bosnia and Herzegovina according to sections of NACE Rev. 2

	V 2024 '000 KM	V 2024 '000 EUR	<u>V 2024</u> IV 2024	<u>V 2024</u> V 2023	I-V 2024 '000 KM	I-V 2024 '000 EUR	<u>I-V 2024</u> I-V 2023	
Ukupno	1.723.551	881.238	99,9	102,1	8.281.285	4.234.154	103,3	Total
A Poljoprivreda, šumarstvo i ribolov	48.753	24.927	101,5	107,9	254.019	129.878	99,9	Agriculture, forestry and fishing
B Vađenje ruda i kamena	33.977	17.372	70,4	47,5	288.952	147.739	74,1	Mining and quarrying
C Prerađivačka industrija	1.621.951	829.290	100,4	104,7	7.658.888	3.915.927	106,0	Manufacturing
D Proizvodnja i snabdijevanje električnom energijom, gasom/ plinom, parom i klimatizacija	11.369	5.813	155,2	71,6	48.432	24.763	41,0	Electricity, gas, steam and air conditioning supply
Ostalo	7.502	3.836	127,0	116,8	30.994	15.847	104,0	Other
Nerazvrstano po kategorijama	-	-	-	-	-	-	-	Unclassified according to category

Izvor: Baza podataka Uprave za indirektno/heizravno oporezivanje BiH.

Source: Indirect Taxation Authority of BiH database.

Prethodni podaci

Previous data

9 - 4 Izvoz po sektorima i odsjecima SMTK - Rev. 4

Exports by sections and divisions of SITC Rev. 4

	V 2024 000 KM	V 2024 000 EUR	V 2024 IV 2024	V 2024 V 2023	I-V 2024 000 KM	I-V 2024 000 EUR	I-V 2024 I-V 2023	
Ukupno	913.639	467.136	94,1	92,3	4.486.065	2.293.689	91,9	Total
0 Hrana i žive životinje	40.884	20.904	104,6	114,1	191.690	98.010	112,3	Food and live animals
00 Žive životinje	13	7	18,3	61,9	181	93	97,3	Live animals
01 Meso i mesne preradevine	11.472	5.866	113,9	103,3	46.952	24.006	98,3	Meat and meat preparations
02 Mlijeko, mliječne preradevine i jaja	8.117	4.150	101,6	132,3	39.761	20.329	126,2	Dairy products and birds' eggs
03 Ribe, vodozemci i njihove preradevine	1.250	639	79,2	76,2	6.764	3.458	67,7	Fish, crustaceans, molluscs, prepar. of
04 Žitarice i proizvodi od žitarica	8.098	4.140	92,1	101,5	40.981	20.953	119,9	Cereals and cereal preparations
05 Voće i povrće	6.632	3.391	126,3	131,5	31.583	16.148	118,9	Vegetables and fruit
06 Šećer, šećerne preradevine i med	92	47	110,8	70,8	434	222	135,2	Sugar, sugar preparations and honey
07 Kafa, čaj, kakao i začini	1.871	957	77,3	127,1	9.168	4.688	108,8	Coffee, tea, cocoa, spices
08 Hrana za životinje	785	401	128,3	133,1	3.751	1.918	140,2	Feeding stuff for animals
09 Ostali jestivi proizvodi	2.554	1.306	115,0	149,9	12.115	6.194	133,9	Miscellaneous edible products
1 Pića i duhan	8.465	4.328	119,7	147,0	31.145	15.924	151,2	Beverages and tobacco
11 Pića	8.465	4.328	119,7	148,4	31.144	15.924	153,9	Beverages
12 Duhan i proizvodi od duhana	-	-	-	-	1	1	0,3	Tobacco and tobacco manufactures
2 Sirove materije nejestive, osim goriva	61.990	31.695	99,8	114,1	286.627	146.550	103,0	Inedible raw materials, except fuel
21 Sirove kože i sirovo krzno	1.267	648	89,8	88,1	5.484	2.804	64,8	Hides, skins and furskins, raw
22 Uljano sjemenje i plodovi	24	12	18,0	100,0	330	169	300,0	Oil seeds and oleaginous fruits
23 Sirovi i sintetički kaučuk	10	5	-	111,1	22	11	55,0	Crude rubber
24 Drvo i pluta	17.442	8.918	102,0	86,3	83.106	42.491	81,4	Cork and wood
25 Celuloza i papirni otpaci	939	480	132,8	165,6	3.567	1.824	125,0	Pulp and waste paper
26 Sirova tekstilna vlakna i njihovi otpaci	65	33	-	464,3	220	112	785,7	Crude textile fibres and their wastes
27 Prirodna đubriva i minerali osim goriva	7.763	3.969	94,9	143,9	34.267	17.520	113,0	Crude fertilizers and minerals ex. fuels
28 Metalne rude i otpaci od metala	33.178	16.964	105,7	130,2	150.658	77.030	118,2	Metalliferous ores and metal scrap
29 Sirovine biljne i životinjske, ostale	1.302	666	40,8	112,9	8.973	4.588	130,0	Crude animal and vegetable materials
3 Mineralna goriva, maziva i srodni proizvodi	37.251	19.046	81,7	49,4	242.178	123.824	47,7	Mineral fuels, lubricants and similar products
32 Ugajl, koks i briketi	22.500	11.504	93,6	76,9	123.694	63.244	70,6	Coal, coke and briquettes
33 Nafta i derivati od nafte	3.380	1.728	79,5	79,6	18.499	9.458	61,3	Petroleum and petroleum products
34 Prirodni i industrijski gas	146	75	58,2	247,5	1.128	577	164,4	Gas, natural and manufactured
35 Električna energija	11.225	5.739	65,7	26,8	98.857	50.545	32,8	Electricity
4 Ulja, masti i voskovi životinjskog ili biljnog porijekla	41	21	49,4	57,7	375	192	64,5	Edible oil, lard and wax of animal or plant origin
41 Životinjska ulja i masti	26	13	83,9	47,3	166	85	45,1	Animal oils and fats
42 Biljna ulja i masti, sirova i rafinirana	8	4	15,4	50,0	76	39	146,2	Vegetable fats, oils, crude and refined
43 Preradena biljna i životinjska ulja i masnoće	7	4	-	-	133	68	82,6	Processed animal or vegetable fats and oils
5 Hemijski/Kemijski proizvodi	79.024	40.404	99,2	102,4	350.468	179.191	96,5	Chemical products
51 Organske hemikalije/kemikalije	1.593	814	96,5	97,0	8.305	4.246	92,2	Organic chemicals
52 Anorganske hemikalije/kemikalije	31.078	15.890	91,0	84,0	147.291	75.309	74,2	Inorganic chemicals
53 Boje i štavila	2.284	1.168	138,0	132,4	9.204	4.706	109,6	Dyeing, tanning, colouring materials
54 Medicinski i farmaceutski proizvodi	15.528	7.939	323,1	231,9	38.251	19.557	199,5	Medical and pharmaceutical products
55 Toaletni proizvodi i proizvodi za čišćenje	5.151	2.634	102,1	106,8	22.818	11.667	108,2	Toilet, cleaning and perfume materials

9 - 4 Izvoz po sektorima i odsjecima SMTK - Rev. 4 (nastavak)
Exports by sections and divisions of SITC Rev. 4 (continued)

	V 2024 000 KM	V 2024 000 EUR	V 2024 IV 2024	V 2024 V 2023	I-V 2024 000 KM	I-V 2024 000 EUR	I-V 2024 I-V 2023	
56 Vještačka đubriva	103	53	58,9	121,2	839	429	78,6	Processed fertilizers
57 Plastične mase u primarnim oblicima	903	462	71,4	131,4	4.731	2.419	110,0	Plastics in primary forms
58 Plastične mase, ne-primarni oblici	12.977	6.635	82,9	94,7	67.124	34.320	108,7	Plastics in non-primary forms
59 Ostale hemikalije/kemikalije	9.407	4.810	61,7	87,4	51.905	26.539	129,9	Chemicals, n.e.s.
6 Industrijski proizvodi, razvrstani uglavnom po vrsti sirovina	247.711	126.653	97,4	97,6	1.132.220	578.895	87,0	Industrial products, classified mostly by raw material
61 Koža, krzno i proizvodi od kože i krzna	2.895	1.480	90,6	77,8	14.117	7.218	70,0	Leather, products of, dressed furskins
62 Guma i gumeni proizvodi	743	380	101,2	135,8	3.558	1.819	110,5	Rubber manufactures, n.e.s.
63 Proizvodi od drveta, osim namještaja	15.109	7.725	97,6	91,6	73.910	37.790	89,5	Wood manufactures (excl. furniture)
64 Papir, ljepenka i ostali slični proizvodi	19.728	10.087	78,0	96,9	109.677	56.077	111,0	Paper, paperboard and articles thereof
65 Predivo, tkanine i tekstilni proizvodi	5.727	2.928	96,7	85,1	29.793	15.233	88,0	Textile yarn, fabrics, made-up articles
66 Proizvodi od nemetalnih minerala	22.699	11.606	97,5	102,1	108.228	55.336	107,0	Non-metallic mineral manufactures
67 Željezo i čelik	30.752	15.723	123,1	129,2	100.717	51.496	45,3	Iron and steel
68 Obojeni metali	54.137	27.680	94,4	92,1	240.466	122.948	101,9	Non-ferrous metals
69 Metalni proizvodi	95.921	49.044	97,8	94,9	451.754	230.978	89,7	Manufactures of metals
7 Mašine/Strojevi i transportna sredstva	226.923	116.024	96,5	100,7	1.126.334	575.885	106,0	Machinery and transport equipment
71 Pogonske mašine i oprema	20.447	10.454	80,1	84,6	115.571	59.091	96,7	Power-generating enginery, equipment
72 Mašine specijaliz. za određ. industrije	14.253	7.287	83,2	105,6	87.077	44.522	124,0	Machines special. for partic. industries
73 Mašine za obradu metala	3.902	1.995	39,1	73,9	27.731	14.179	111,4	Metal working machinery
74 Ostale industrijske mašine i dijelovi	47.529	24.301	103,0	99,7	236.148	120.741	103,6	Other industrial machinery and parts of
75 Kancelarijske mašine i mašine za automatsku obradu podataka	2.523	1.290	266,1	170,0	6.413	3.279	79,0	Office machines and automatic data processing machines
76 Telekomunikacijski aparati i aparati za snimanje zvuka	660	337	52,8	102,8	5.949	3.042	193,1	Telecommunications and sound recording apparatus
77 Električne mašine, aparati i uređaji	87.644	44.812	105,7	105,1	399.223	204.119	104,5	Electrical machinery, appliances, parts
78 Drumaska vozila	48.453	24.774	96,2	100,7	242.498	123.987	108,6	Road vehicles
79 Ostala transportna vozila	1.512	773	147,1	163,3	5.724	2.927	175,5	Other transport equipment
8 Razni industrijski proizvodi	211.285	108.028	85,2	80,6	1.124.691	575.045	95,8	Miscellaneous industrial goods
81 Montažne zgrade, sanitarni, rasvjetni i grijajući uređaji	14.431	7.378	81,8	61,9	72.410	37.023	71,6	Fabricated buildings; sanitary, heating, lighting equipment
82 Namještaj i njegovi dijelovi	60.712	31.042	89,8	87,1	324.613	165.972	92,7	Furniture and furnishings
83 Torbe, tašne, neseseri i slični proizvodi	961	491	99,7	94,8	4.367	2.233	91,3	Travel goods, handbags and similar
84 Odjeća	34.823	17.805	97,5	87,8	179.846	91.954	93,1	Clothing
85 Obuća	18.407	9.411	108,2	71,2	79.760	40.781	65,3	Footwear
87 Naučni i kontrolni instrumenti	6.006	3.071	63,0	124,2	43.174	22.075	195,2	Scientific and controlling instruments
88 Fotografski i optički proizvodi, satovi	6	3	26,1	60,0	58	30	28,7	Photo and optical equipment; watches
89 Ostali industrijski proizvodi	75.939	38.827	76,2	77,7	420.463	214.979	110,7	Miscellaneous manufactured articles
9 Proizvodi, nerazvrstani po kategorijama	65	33	812,5	191,2	337	172	135,9	Products and transactions, unclassified

Izvor: Baza podataka Uprave za indirektno/neizravno oporezivanje BiH.

Source: Indirect Taxation Authority of BiH database.
Previous data

Prethodni podaci

9 - 5 Uvoz po sektorima i odsjecima SMTK - Rev. 4

Imports by sections and divisions of SITC Rev. 4

	V 2024 '000 KM	V 2024 '000 EUR	<u>V 2024</u> IV 2024	<u>V 2024</u> V 2023	I-V 2024 '000 KM	I-V 2024 '000 EUR	<u>I-V 2024</u> I-V 2023	
Ukupno	1.723.551	881.238	99,9	102,1	8.281.285	4.234.154	103,3	<i>Total</i>
0 Hrana i žive životinje	199.226	101.863	94,7	110,7	1.022.563	522.828	114,2	<i>Food and live animals</i>
00 Žive životinje	4.459	2.280	91,4	79,3	20.079	10.266	93,3	<i>Live animals</i>
01 Meso i mesne prerađevine	34.190	17.481	89,8	109,5	170.882	87.371	120,5	<i>Meat and meat preparations</i>
02 Mlijeko, mliječne prerađevine i jaja	22.567	11.538	89,6	108,5	114.157	58.368	123,9	<i>Dairy products and birds' eggs</i>
03 Ribe, vodozemci i njihove prerađevine	4.617	2.361	97,5	94,7	28.191	14.414	95,8	<i>Fish, crustaceans, molluscs, prepar. of</i>
04 Žitarice i proizvodi od žitarica	28.134	14.385	113,1	115,1	131.756	67.366	101,8	<i>Cereals and cereal preparations</i>
05 Voće i povrće	31.569	16.141	90,4	114,0	179.723	91.891	115,6	<i>Vegetables and fruit</i>
06 Šećer, šećerne prerađevine i med	5.534	2.829	75,5	112,5	31.577	16.145	134,7	<i>Sugar, sugar preparations and honey</i>
07 Kafa, čaj, kakao i začini	28.654	14.651	110,1	122,7	132.509	67.751	116,3	<i>Coffee, tea, cocoa, spices</i>
08 Hrana za životinje	9.236	4.722	99,7	101,0	44.102	22.549	103,0	<i>Feeding stuff for animals</i>
09 Ostali jestivi proizvodi	30.266	15.475	86,2	108,4	169.587	86.708	116,3	<i>Miscellaneous edible products</i>
1 Pića i duhan	60.922	31.149	108,9	113,8	243.826	124.666	113,8	<i>Beverages and tobacco</i>
11 Pića	44.481	22.743	105,2	109,6	178.697	91.366	111,0	<i>Beverages</i>
12 Duhan i proizvodi od duhana	16.441	8.406	120,1	126,9	65.129	33.300	122,3	<i>Tobacco and tobacco manufactures</i>
2 Sirove materije nejestive, osim goriva	14.735	7.534	97,1	82,1	77.428	39.588	78,0	<i>Inedible raw materials, except fuel</i>
21 Sirove kože i sirovo krzno	483	247	152,4	47,0	2.476	1.266	38,7	<i>Hides, skins and furskins, raw</i>
22 Uljano sjemenje i plodovi	1.038	531	66,1	79,8	5.728	2.929	111,5	<i>Oil seeds and oleaginous fruits</i>
23 Sirovi i sintetički kaučuk	309	158	143,1	86,3	1.153	590	99,1	<i>Crude rubber</i>
24 Drvo i pluta	3.545	1.813	84,3	52,7	19.854	10.151	47,1	<i>Cork and wood</i>
25 Celuloza i papirni otpaci	769	393	85,3	186,7	4.325	2.211	120,1	<i>Pulp and waste paper</i>
26 Sirova tekstilna vlakna i njihovi otpaci	1.627	832	99,1	148,9	7.456	3.812	117,2	<i>Crude textile fibres and their wastes</i>
27 Prirodna đubriva i minerali osim goriva	1.516	775	74,8	69,0	9.270	4.740	89,7	<i>Crude fertilizers and minerals ex. fuels</i>
28 Metalne rude i otpaci od metala	3.048	1.558	157,7	145,8	11.460	5.859	128,8	<i>Metalliferous ores and metal scrap</i>
29 Sirovine biljne i životinjske, ostale	2.400	1.227	101,2	87,7	15.706	8.030	103,3	<i>Crude animal and vegetable materials</i>
3 Mineralna goriva, maziva i srodni proizvodi	209.440	107.085	91,0	88,7	1.140.926	583.346	89,2	<i>Mineral fuels, lubricants and similar products</i>
32 Ugalj, koks i briketi	24.185	12.366	69,3	34,6	229.289	117.234	66,0	<i>Coal, coke and briquettes</i>
33 Nafta i derivati od nafte	163.760	83.729	94,8	119,2	775.895	396.709	109,8	<i>Petroleum and petroleum products</i>
34 Prirodni i industrijski gas	10.126	5.177	67,0	77,3	87.310	44.641	81,8	<i>Gas, natural and manufactured</i>
35 Električna energija	11.369	5.813	155,2	71,6	48.432	24.763	41,0	<i>Electricity</i>
4 Ulja, masti i voskovi životinjskog ili biljnog porijekla	5.948	3.041	79,8	92,1	31.396	16.053	100,7	<i>Edible oil, lard and wax of animal or plant origin</i>
41 Životinjska ulja i masti	436	223	124,6	108,7	1.955	1.000	92,0	<i>Animal oils and fats</i>
42 Biljna ulja i masti, sirova i rafinirana	5.007	2.560	85,0	88,9	25.605	13.092	97,5	<i>Vegetable fats, oils, crude and refined</i>
43 Prerađena biljna i životinjska ulja i masnoće	505	258	41,5	118,8	3.836	1.961	136,8	<i>Processed animal or vegetable fats and oils</i>
5 Hemijski/Kemijski proizvodi	213.926	109.379	89,1	110,1	1.061.120	542.542	110,4	<i>Chemical products</i>
51 Organske hemikalije/kemikalije	5.815	2.973	74,9	84,5	30.985	15.842	82,5	<i>Organic chemicals</i>
52 Anorganske hemikalije/kemikalije	3.475	1.777	100,3	106,7	18.875	9.651	100,3	<i>Inorganic chemicals</i>
53 Boje i štavila	15.807	8.082	100,0	116,2	67.225	34.372	111,4	<i>Dyeing, tanning, colouring materials</i>
54 Medicinski i farmaceutski proizvodi	50.904	26.027	90,7	107,8	267.756	136.901	109,3	<i>Medical and pharmaceutical products</i>
55 Toaletni proizvodi i proizvodi za čišćenje	41.828	21.386	100,8	116,8	204.690	104.656	118,2	<i>Toilet, cleaning and perfume materials</i>

9 - 5 Uvoz po sektorima i odsjecima SMTK - Rev. 4 (nastavak)
Imports by sections and divisions of SITC Rev. 4 (continued)

	V 2024 000 KM	V 2024 000 EUR	V 2024 IV 2024	V 2024 V 2023	I-V 2024 000 KM	I-V 2024 000 EUR	I-V 2024 I-V 2023	
56 Vještačka đubriva	770	394	68,8	61,0	4.658	2.382	69,5	Processed fertilizers
57 Plastične mase u primarnim oblicima	34.797	17.791	104,5	119,5	156.990	80.268	102,1	Plastics in primary forms
58 Plastične mase, ne-primarni oblici	35.409	18.104	98,6	106,8	168.989	86.403	105,9	Plastics in non-primary forms
59 Ostale hemikalije/kemikalije	25.121	12.844	55,7	105,1	140.952	72.068	132,3	Chemicals, n.e.s.
6 Industrijski proizvodi, razvrstani uglavnom po vrsti sirovina	445.247	227.651	107,6	95,6	1.970.769	1.007.638	95,9	Industrial products, classified mostly by raw material
61 Koža, krzno i proizvodi od kože i krzna	8.757	4.477	103,0	67,2	39.103	19.993	62,8	Leather, products of, dressed furskins
62 Guma i gumeni proizvodi	15.213	7.778	69,0	120,2	88.483	45.241	109,3	Rubber manufactures, n.e.s.
63 Proizvodi od drveta, osim namještaja	19.072	9.751	89,5	93,5	96.274	49.224	99,0	Wood manufactures (excl. furniture)
64 Papir, ljepenka i ostali slični proizvodi	32.334	16.532	95,4	111,0	155.196	79.350	105,9	Paper, paperboard and articles thereof
65 Predivo, tkanine i tekstilni proizvodi	48.934	25.020	102,6	94,6	221.644	113.325	92,5	Textile yarn, fabrics, made-up articles
66 Proizvodi od nemetalnih minerala	45.437	23.232	118,9	112,1	181.747	92.926	101,0	Non-metallic mineral manufactures
67 Željezo i čelik	89.914	45.972	124,2	104,5	390.052	199.430	90,6	Iron and steel
68 Obojeni metali	117.860	60.261	113,2	79,2	485.077	248.016	94,5	Non-ferrous metals
69 Metalni proizvodi	67.726	34.628	103,3	107,1	313.193	160.133	103,1	Manufactures of metals
7 Mašine/Strojevi i transportna sredstva	419.561	214.518	108,9	109,3	1.957.062	1.000.630	111,4	Machinery and transport equipment
71 Pogonske mašine i oprema	27.661	14.143	199,6	101,4	79.427	40.610	88,5	Power-generating enginery, equipment
72 Mašine specijaliz. za odred. industrije	43.253	22.115	120,1	99,0	235.466	120.392	125,2	Machines special. for partic. industries
73 Mašine za obradu metala	23.545	12.038	112,2	196,6	87.529	44.753	128,1	Metal working machinery
74 Ostale industrijske mašine i dijelovi	78.255	40.011	117,2	111,6	335.401	171.488	106,1	Other industrial machinery and parts of
75 Kancelarijske mašine i mašine za automatsku obradu podataka	15.481	7.915	102,9	123,8	76.851	39.293	112,2	Office machines and automatic data processing machines
76 Telekomunikacijski aparati i aparati za snimanje zvuka	28.017	14.325	104,0	97,5	164.804	84.263	113,8	Telecommunications and sound recording apparatus
77 Električne mašine, aparati i uređaji	86.264	44.106	110,4	115,1	390.132	199.471	99,8	Electrical machinery, appliances, parts
78 Drumska vozila	116.738	59.687	91,8	103,8	585.200	299.208	120,2	Road vehicles
79 Ostala transportna vozila	347	177	98,3	17,0	2.252	1.151	56,0	Other transport equipment
8 Razni industrijski proizvodi	154.122	78.801	92,8	103,0	775.132	396.319	107,1	Miscellaneous industrial goods
81 Montažne zgrade, sanitarni, rasvjetni i grijaći uređaji	6.023	3.080	73,2	80,6	38.091	19.476	105,6	Fabricated buildings; sanitary, heating, lighting equipment
82 Namještaj i njegovi dijelovi	20.899	10.685	100,3	101,9	98.707	50.468	110,8	Furniture and furnishings
83 Torbe, tašne, neseseri i slični proizvodi	3.860	1.974	101,6	103,0	16.587	8.481	100,6	Travel goods, handbags and similar
84 Odjeća	40.640	20.779	90,1	107,5	203.518	104.057	105,1	Clothing
85 Obuća	11.522	5.891	76,2	86,4	68.304	34.923	81,9	Footwear
87 Naučni i kontrolni instrumenti	16.496	8.434	96,9	102,8	81.140	41.486	118,5	Scientific and controlling instruments
88 Fotografski i optički proizvodi, satovi	3.033	1.551	99,6	146,0	15.283	7.814	120,5	Photo and optical equipment; watches
89 Ostali industrijski proizvodi	51.649	26.408	97,5	106,2	253.502	129.614	113,4	Miscellaneous manufactured articles
9 Proizvodi, nerazvrstani po kategorijama	424	217	171,0	233,0	1.063	544	296,1	Products and transactions, unclassified

Izvor: Baza podataka Uprave za indirektno/neizravno oporezivanje BiH.

Source: Indirect Taxation Authority of BiH database.

Prethodni podaci

Previous data

9 - 6 Izvoz Federacije BiH prema međunarodnoj klasifikaciji ekonomske namjene proizvoda (BEC) Rev. 4

Exports of Federation of BiH, according to classification by broad economic categories (BEC) Rev. 4

	V 2024 '000 KM	V 2024 '000 EUR	V 2024 IV 2024	V 2024 V 2023	I-V 2024 '000 KM	I-V 2024 '000 EUR	I-V 2024 I-V 2023	
Ukupno	913.639	467.136	94,1	92,3	4.486.065	2.293.689	91,9	<i>Total</i>
1. Hrana i pića	48.589	24.843	106,3	118,7	219.338	112.146	116,4	<i>Food and beverages</i>
2. Industrijski materijali	448.524	229.327	95,4	98,5	2.100.160	1.073.795	92,2	<i>Industrial supplies</i>
3. Goriva i maziva	37.464	19.155	82,9	48,7	241.521	123.488	47,5	<i>Fuels and lubricants</i>
4. Kapitalni proizvodi (osim transportnih sredstava), dijelovi i pribor	124.247	63.526	91,6	98,8	636.900	325.642	105,1	<i>Capital goods (exc. transport equipment), parts and accessories</i>
5. Transportna sredstva i njihovi dijelovi i pribor	61.500	31.444	93,7	97,4	314.691	160.899	105,9	<i>Transport equipment, parts and accessories thereof</i>
6. Proizvodi za široku potrošnju	173.577	88.749	102,6	93,6	822.618	420.598	92,0	<i>Consumer goods</i>
7. Proizvodi, drugdje nespomenuti	19.738	10.092	49,5	47,0	150.837	77.122	139,5	<i>Goods, n.e.c.</i>

9 - 7 Uvoz Federacije BiH prema međunarodnoj klasifikaciji ekonomske namjene proizvoda (BEC) Rev. 4

Imports of Federation of BiH, according to classification by broad economic categories (BEC) Rev. 4

	V 2024 '000 KM	V 2024 '000 EUR	V 2024 IV 2024	V 2024 V 2023	I-V 2024 '000 KM	I-V 2024 '000 EUR	I-V 2024 I-V 2023	
Ukupno	1.723.551	881.238	99,9	102,1	8.281.285	4.234.154	103,3	<i>Total</i>
1. Hrana i pića	236.682	121.014	95,6	110,0	1.169.946	598.184	114,2	<i>Food and beverages</i>
2. Industrijski materijali	599.725	306.635	103,3	98,8	2.695.771	1.378.326	97,7	<i>Industrial supplies</i>
3. Goriva i maziva	208.715	106.714	90,6	89,1	1.141.015	583.392	89,3	<i>Fuels and lubricants</i>
4. Kapitalni proizvodi (osim transportnih sredstava), dijelovi i pribor	284.235	145.327	114,8	105,4	1.313.599	671.633	106,6	<i>Capital goods (exc. transport equipment), parts and accessories</i>
5. Transportna sredstva i njihovi dijelovi i pribor	132.037	67.509	88,9	103,6	676.756	346.020	117,4	<i>Transport equipment, parts and accessories thereof</i>
6. Proizvodi za široku potrošnju	260.423	133.152	97,3	111,5	1.275.231	652.015	111,7	<i>Consumer goods</i>
7. Proizvodi, drugdje nespomenuti	1.734	887	74,9	266,8	8.967	4.585	240,8	<i>Goods, n.e.c.</i>

Izvor: Baza podataka Uprave za indirektno/neizravno oporezivanje BiH.

Source: Indirect Taxation Authority of BiH database.

Prethodni podaci

Previous data

9 - 8 Izvoz najznačajnijih proizvoda - vrijednost i struktura
Exports of top goods - value and structure

Tarifni broj Tariff code	Roba	I - V 2024 000 KM	I - V 2024 000 EUR	%	Goods
Ukupan izvoz		4.486.065	2.293.689	100,0	Total exports
od toga					of which
8544499500	Ostali električni provodnici, za napon između 80 V i 1000 V	162.906	83.293	3,6	Electric conductors for a voltage > 80 V but < 1.000 V
9306303000	Municija i njeni dijelovi, za vojno oružje	116.595	59.614	2,6	Cartridges and other ammunition and projectiles and parts thereof, n.e.s.
2704001000	Koks i polukoks od kamenog uglja	106.180	54.289	2,4	Coke and semi-coke of coal
7601208000	Legure aluminijuma, u sirovim oblicima, ostale	104.679	53.522	2,3	Unwrought aluminium
2716000000	Električna energija	98.857	50.545	2,2	Electrical energy
7308909800	Ostale željezne ili čelične konstrukcije (osim montažnih zgrada) i dijelovi	97.223	49.709	2,2	Structures and parts of structures of iron or steel, n.e.s.
2836200000	Dinatrijum-karbonat	85.254	43.590	1,9	Disodium carbonate
8544499100	Izolovani električni provodnici, za napon <1000 V, bez priključaka	83.043	42.459	1,9	Electric wire and cables, for a voltage <=1000 V, insulated, with no connectors
3925200000	Vrata, prozori i njihovi okviri, pragovi, od plastičnih masa	78.147	39.956	1,7	Doors, windows and their frames and thresholds for doors, of plastics
7610100000	Vrata, prozori i njihovi okviri, od aluminijuma	74.370	38.025	1,7	Doors, windows and their frames, of aluminium
8503009900	Ostali dijelovi za električne motore i generatore	72.460	37.048	1,6	Parts for electric motors and generators, electric generating sets and rotary converters, n.e.s.
9401610000	Tapecirana sjedišta	63.650	32.544	1,4	Upholstered seats
8537109800	Električne ploče, pultovi, stolovi, i slično, ostalo	52.147	26.662	1,2	Boards, panels, consoles, desks, cabinets and other bases
7604299000	Ostali profili od legura aluminijuma	49.552	25.336	1,1	Solid profiles, of aluminium alloys, n.e.s.
9403500000	Drveni namještaj za spavaće sobe	48.831	24.967	1,1	Furniture, for bedroom, of wood
8708999700	Dijelovi i pribor za motorna vozila	48.451	24.773	1,1	Parts and accessories for motor vehicles
7204499000	Ostali otpaci od željeza ili čelika	47.195	24.130	1,1	Iron or steel cuttings
8482990000	Ostali dijelovi za kotrljajuće ležaje	44.092	22.544	1,0	Parts of ball or roller bearings (excl. balls, needles and rollers), n.e.s.
9406903800	Montažne zgrade, ostale	43.581	22.283	1,0	Prefabricated buildings, other
9401992000	Sjedišta i njihovi dijelovi, ostali	42.993	21.982	1,0	Seats and parts thereof, Other
Izvoz svih ostalih roba		2.965.859	1.516.420	66,1	Exports of all other goods

Izvor: Baza podataka Uprave za indirektno/heizravno oporezivanje BiH.

Source: Indirect Taxation Authority of BiH database.

Prethodni podaci

Previous data

9 - 9 Uvoz najznačajnijih proizvoda - vrijednost i struktura

Imports of top goods - value and structure

Tarifni broj Tariff code	Roba	I - V 2024 000 KM	I - V 2024 000 EUR	%	Goods
Ukupan uvoz		8.281.285	4.234.154	100,0	Total imports
od toga					of which
2710194300	Diesel gorivo	606.955	310.331	7,3	Diesel fuel
2701121000	Bitumenozni kameni ugljen za koksovanje	191.206	97.762	2,3	Bituminous hard coal for coking
7408110000	Žica od bakra promjera preko 6 mm	174.487	89.214	2,1	Copper wire, more than 6 mm in diameter
3004900010	Gotovi lijekovi za prodaju na malo, ostali	137.717	70.414	1,7	Other medicaments in forms or packings for retail sale
2710124500	Benzin 95-98 oktana	97.066	49.629	1,2	Petrol 95-98 octane
8517130000	Električni aparati za žičnu telefoniju, i slično, pametni telefoni	73.749	37.707	0,9	Smartphones
2711210000	Prirodni gas u gasovitom stanju	72.046	36.837	0,9	Natural gas in gaseous state
7601204000	Legure aluminija u obliku ploča i poluga	70.337	35.963	0,8	Unwrought aluminium, Slabs and billets
8703321910	Automobili sa diesel motorom, novi, prvoga stepena rastavljenosti	66.917	34.214	0,8	Cars with diesel engine, new, disassembled
8703329000	Automobili, korišteni, sa diesel motorom od 1500 do 2500 cm ³	59.531	30.438	0,7	Cars with diesel engine, 1500-2500 cm ³ , used
3002150000	Antiserumi, ostale frakcije krvi i imunološki proizvodi; vakcine.	52.782	26.987	0,6	Antiserums and other blood fractions and modified immunological products; vaccines.
0201203000	Goveđe četvrti sa kostima, svježe	48.432	24.763	0,6	Forequarters of bovine animals, with bone in, fresh or chilled
2716000000	Električna energija	48.086	24.586	0,6	Electrical energy
2402209000	Cigarete, ostale	47.630	24.353	0,6	Cigarettes
3601000000	Barut	46.074	23.557	0,6	Propellant powders
2106909800	Ostali prehrambeni proizvodi	44.987	23.001	0,5	Food preparations, n.e.s.
2202100000	Voda, uključujući mineralnu i gaziranu, sa dodatim sladilima i aromama	44.653	22.831	0,5	Waters, incl. mineral and aerated, with added sugar, sweetener or flavour
8541430000	Diode, tranzistori, i slično, fotonaponske ćelije sastavljene u module ili panele	43.852	22.421	0,5	Diodes, transistors and similar semiconductor devices, photovoltaic cells
3304990000	Ostali kozmetički proizvodi i proizvodi za njegu kože (osim lijekova)	40.854	20.888	0,5	Beauty or make-up preparations and preparations for the care of the skin (excl. medicaments)
3402509000	Preparati za pranje i čišćenje	39.963	20.433	0,5	Washing preparations and cleaning preparations
Uvoz svih ostalih roba		6.273.961	3.207.825	75,8	Imports of all other goods

Izvor: Baza podataka Uprave za indirektno/neizravno oporezivanje BiH.

Source: Indirect Taxation Authority of BiH database.

Prethodni podaci

Previous data

VANJSKA TRGOVINA
FOREIGN TRADE

9 - 10 Top 10 zemalja u izvozu i uvozu
Top 10 exports and imports countries

	I-V 2024 '000 KM	I-V 2024 '000 EUR	<u>I-V 2024</u> I-V 2023	
Ukupan izvoz	4.486.065	2.293.689	100,0	<i>Total imports</i>
Njemačka	819.200	418.850	18,3	<i>Germany</i>
Hrvatska	680.398	347.882	15,2	<i>Croatia</i>
Austrija	491.832	251.470	11,0	<i>Austria</i>
Slovenija	366.557	187.418	8,2	<i>Slovenia</i>
Srbija	340.501	174.095	7,6	<i>Serbia</i>
Italija	297.301	152.008	6,6	<i>Italy</i>
Nizozemska	153.679	78.575	3,4	<i>Netherlands</i>
Crna Gora	147.643	75.489	3,3	<i>Montenegro</i>
Turska	112.092	57.312	2,5	<i>Turkiye</i>
Francuska	99.038	50.637	2,2	<i>France</i>
Ostale zemlje	977.824	499.953	21,8	<i>Other countries</i>

	I-V 2024 '000 KM	I-V 2024 '000 EUR	<u>I-V 2024</u> I-V 2023	
Ukupan uvoz	8.281.285	4.234.154	100,0	<i>Total imports</i>
Italija	1.131.541	578.548	13,7	<i>Italy</i>
Njemačka	1.027.063	525.129	12,4	<i>Germany</i>
Kina	775.238	396.373	9,4	<i>China</i>
Srbija	588.884	301.092	7,1	<i>Serbia</i>
Hrvatska	552.228	282.350	6,7	<i>Croatia</i>
Turska	547.978	280.177	6,6	<i>Turkiye</i>
Austrija	307.331	157.136	3,7	<i>Austria</i>
Slovenija	305.095	155.993	3,7	<i>Slovenia</i>
SAD	297.575	152.148	3,6	<i>United States</i>
Poljska	281.430	143.893	3,4	<i>Poland</i>
Ostale zemlje	2.466.922	1.261.317	29,8	<i>Other countries</i>

Izvor: Baza podataka Uprave za indirektno/neizravno oporezivanje BiH.

Source: Indirect Taxation Authority of BiH database.

Prethodni podaci

Previous data

9 - 11 Izvoz Federacije Bosne i Hercegovine po zemljama prema geografskim zonama
Exports of Federation of Bosnia and Herzegovina by countries by geographic zones

	V 2024 000 KM	V 2024 000 EUR	V 2024 IV 2024	V 2024 V 2023	I-V 2024 000 KM	I-V 2024 000 EUR	I-V 2024 I-V 2023	
Ukupno	913.639	467.136	94,1	92,3	4.486.065	2.293.689	91,9	<i>Total</i>
Zemlje EU	701.811	358.830	95,6	93,3	3.420.853	1.749.054	92,2	<i>EU countries</i>
Austrija	97.628	49.916	89,0	80,0	491.832	251.470	86,6	<i>Austria</i>
Belgija	9.237	4.723	217,5	126,9	32.973	16.859	105,6	<i>Belgium</i>
Bugarska	4.140	2.117	28,6	139,7	37.487	19.167	166,6	<i>Bulgaria</i>
Češka	16.398	8.384	96,9	88,4	80.979	41.404	104,8	<i>Czech Republic</i>
Kipar	250	128	301,2	77,2	689	352	80,6	<i>Cyprus</i>
Danska	3.390	1.733	127,6	96,7	17.191	8.790	103,5	<i>Denmark</i>
Estonija	400	205	909,1	90,3	1.019	521	75,2	<i>Estonia</i>
Finska	729	373	701,0	112,0	1.144	585	72,2	<i>Finland</i>
Francuska	20.802	10.636	112,0	116,4	99.038	50.637	100,8	<i>France</i>
Grčka	1.316	673	128,4	60,1	5.297	2.708	75,0	<i>Greece</i>
Hrvatska	154.609	79.050	100,1	105,3	680.398	347.882	90,6	<i>Croatia</i>
Irska	565	289	90,4	187,1	2.427	1.241	311,6	<i>Ireland</i>
Italija	65.311	33.393	104,7	80,9	297.301	152.008	87,6	<i>Italy</i>
Latvija (Letonija)	195	100	86,3	76,8	1.277	653	145,1	<i>Latvia</i>
Litvanija	7.461	3.815	151,6	90,8	29.446	15.056	87,7	<i>Lithuania</i>
Luksemburg	973	497	196,6	311,9	2.750	1.406	24,5	<i>Luxembourg</i>
Mađarska	18.356	9.385	87,7	120,8	80.677	41.249	93,1	<i>Hungary</i>
Malta	-	-	-	-	42	21	9,7	<i>Malta</i>
Nizozemska	28.034	14.334	83,1	99,8	153.679	78.575	104,2	<i>Netherlands</i>
Njemačka	156.315	79.923	91,5	86,2	819.200	418.850	91,3	<i>Germany</i>
Poljska	11.961	6.116	97,0	122,0	63.192	32.310	97,1	<i>Poland</i>
Portugal	365	187	88,2	71,2	2.121	1.084	46,1	<i>Portugal</i>
Rumunija	13.143	6.720	116,0	159,5	52.067	26.621	78,9	<i>Romania</i>
Slovačka	5.891	3.012	112,8	122,0	44.114	22.555	166,1	<i>Slovakia</i>
Slovenija	73.687	37.676	98,8	93,3	366.557	187.418	92,7	<i>Slovenia</i>
Španija	4.279	2.188	83,1	75,3	24.042	12.292	100,4	<i>Spain</i>
Švedska	6.376	3.260	76,7	92,5	33.914	17.340	94,7	<i>Sweden</i>
Zemlje EFTE	21.717	11.104	89,5	98,0	105.509	53.946	105,8	<i>EFTA countries</i>
Island	-	-	-	-	188	96	-	<i>Iceland</i>
Lihtenštajn	64	33	106,7	-	243	124	656,8	<i>Liechtenstein</i>
Norveška	3.901	1.995	72,1	109,5	19.903	10.176	137,2	<i>Norway</i>
Švicarska	17.752	9.076	94,5	95,5	85.175	43.549	100,0	<i>Switzerland</i>
Ostale evropske zemlje	155.656	79.586	105,8	98,9	759.624	388.390	85,0	<i>Other european countries</i>
Albanija	3.677	1.880	109,0	89,0	14.710	7.521	112,1	<i>Albania</i>
Crna Gora	27.425	14.022	84,5	90,8	147.643	75.489	90,4	<i>Montenegro</i>
Kosovo	7.235	3.699	112,9	116,5	30.066	15.373	78,3	<i>Kosovo</i>
Sjeverna Makedonija	10.184	5.207	91,8	98,7	52.059	26.617	103,1	<i>Macedonia FYR</i>
Ruska Federacija	8.276	4.231	311,0	172,9	16.267	8.317	149,3	<i>Russian Federation</i>
Srbija	71.729	36.674	109,9	96,5	340.501	174.095	70,0	<i>Serbia</i>
Turska	14.027	7.172	79,0	73,8	112.092	57.312	122,4	<i>Turkey</i>
Ujedinjeno Kraljevstvo	10.969	5.608	165,3	204,4	35.861	18.335	147,4	<i>United Kingdom</i>
Ostale zemlje	2.134	1.091	147,9	71,8	10.425	5.330	68,3	<i>Other countries</i>
Afrika	9.754	4.987	67,2	350,4	35.186	17.990	253,3	<i>Africa</i>

VANJSKA TRGOVINA
FOREIGN TRADE

9 - 11 Izvoz Federacije Bosne i Hercegovine po zemljama prema geografskim zonama (nastavak)
Exports of Federation of Bosnia and Herzegovina by countries by geographic zones (continued)

	V 2024 '000 KM	V 2024 '000 EUR	<u>V 2024</u> IV 2024	<u>V 2024</u> V 2023	I-V 2024 '000 KM	I-V 2024 '000 EUR	<u>I-V 2024</u> I-V 2023	
Zemlje sjeverne Afrike	9.281	4.745	65,0	609,4	30.409	15.548	697,9	North Africa
Ostale Afričke zemlje	473	242	212,1	37,5	4.777	2.442	50,1	Other African countries
Amerika	15.039	7.689	65,8	35,3	82.406	42.134	92,6	America
Zemlje sjeverne Amerike	12.508	6.395	85,9	34,6	63.595	32.516	88,3	North America
Kanada	124	63	127,8	-	453	232	310,3	Canada
SAD	12.384	6.332	85,7	34,3	63.142	32.284	87,8	United States
Ostale zemlje	-	-	-	-	-	-	-	Other countries
Zemlje Centralne Amerike i Kariba	2.005	1.025	40,7	108,8	13.916	7.115	152,9	Centr. America and Caribbean
Zemlje Južne Amerike	526	269	15,6	11,3	4.895	2.503	62,5	South America
Azija	8.515	4.354	31,3	66,4	77.687	39.721	113,2	Asia
Zemlje Bliskog i Srednjeg Istoka	4.327	2.212	18,9	78,1	44.881	22.947	96,0	Near and Middle Eastern countries
Ostale zemlje Azije	4.188	2.141	95,2	57,5	32.806	16.773	150,2	Other Asian countries
Indija	815	417	80,1	27,2	7.331	3.748	124,8	India
Japan	5	3	3,0	3,3	407	208	90,8	Japan
Kina	1.826	934	109,5	511,5	11.081	5.666	240,3	China
Malezija	377	193	145,6	96,4	888	454	48,6	Malaysia
Ostale zemlje	1.165	596	90,5	34,4	13.099	6.697	144,3	Other countries
Zemlje okeanije i polarnog regiona	714	365	60,9	802,2	3.508	1.794	175,0	Oceania and Polar Regions
Australija i Novi Zeland	714	365	60,9	802,2	3.508	1.794	175,0	Australia and New Zealand
Australija	402	206	34,3	451,7	3.153	1.612	170,0	Australia
Novi Zeland	312	160	-	-	355	182	238,3	New Zealand
Ostale zemlje	-	-	-	-	-	-	-	Other countries
Ostale zemlje Okeanije i Polarnog Regiona	-	-	-	-	-	-	-	Other countries of Oceania and Polar Region
Neraspoređeno	433	221	110,7	-	1.292	661	210,8	Unclassified

Izvor: Baza podataka Uprave za indirektno/neizravno oporezivanje BiH.

Source: Indirect Taxation Authority of BiH database.

Prethodni podaci

Previous data

9 - 12 Uvoz federacije Bosne i Hercegovine po zemljama prema geografskim zonama
Imports of federation of Bosnia and Herzegovina by countries by geographic zones

	V 2024 000 KM	V 2024 000 EUR	V 2024 IV 2024	V 2024 V 2023	I-V 2024 000 KM	I-V 2024 000 EUR	I-V 2024 I-V 2023	
Ukupno	1.723.551	881.238	99,9	102,1	8.281.285	4.234.154	103,3	Total
Zemlje EU	1.054.015	538.909	101,0	109,2	5.030.814	2.572.214	105,3	EU countries
Austrija	65.172	33.322	104,5	95,7	307.331	157.136	96,9	Austria
Belgija	15.600	7.976	90,0	84,7	80.786	41.305	109,8	Belgium
Bugarska	8.318	4.253	26,6	139,7	112.415	57.477	348,9	Bulgaria
Češka	31.819	16.269	79,6	82,7	164.371	84.042	96,8	Czech Republic
Kipar	6	3	23,1	13,3	219	112	86,6	Cyprus
Danska	5.141	2.629	117,6	134,8	26.677	13.640	133,8	Denmark
Estonija	518	265	153,3	312,0	1.567	801	108,4	Estonia
Finska	3.703	1.893	211,4	154,3	14.548	7.438	76,4	Finland
Francuska	30.543	15.616	82,0	101,3	167.793	85.791	115,8	France
Grčka	16.913	8.647	41,6	111,1	97.109	49.651	133,6	Greece
Hrvatska	133.940	68.482	118,5	117,5	552.228	282.350	87,6	Croatia
Irska	10.649	5.445	98,6	118,7	42.365	21.661	125,8	Ireland
Italija	251.864	128.776	114,7	115,6	1.131.541	578.548	104,8	Italy
Latvija (Letonija)	588	301	76,7	119,8	2.579	1.319	158,4	Latvia
Litvanija	1.229	628	91,3	124,1	7.812	3.994	141,5	Lithuania
Luksemburg	846	433	134,9	115,7	3.362	1.719	77,7	Luxembourg
Mađarska	41.220	21.075	113,0	122,7	177.680	90.846	104,3	Hungary
Malta	644	329	275,2	75,9	3.290	1.682	73,0	Malta
Nizozemska	27.939	14.285	95,7	117,6	148.863	76.112	118,2	Netherlands
Njemačka	201.361	102.954	100,4	101,6	1.027.063	525.129	106,6	Germany
Poljska	53.682	27.447	94,0	92,9	281.430	143.893	94,9	Poland
Portugal	2.621	1.340	72,6	88,0	16.733	8.555	114,1	Portugal
Rumunija	23.061	11.791	148,5	157,9	92.579	47.335	121,5	Romania
Slovačka	16.889	8.635	86,3	126,8	86.983	44.474	124,0	Slovakia
Slovenija	58.844	30.086	95,2	90,4	305.095	155.993	100,4	Slovenia
Španija	38.925	19.902	156,9	194,7	128.864	65.887	123,9	Spain
Švedska	11.980	6.125	95,5	134,3	49.531	25.325	114,3	Sweden
Zemlje EFTE	17.561	8.979	99,5	136,6	83.345	42.614	138,3	EFTA countries
Island	97	50	236,6	388,0	358	183	269,2	Iceland
Lihtenštajn	62	32	124,0	-	279	143	101,5	Liechtenstein
Norveška	2.111	1.079	69,9	118,5	18.880	9.653	225,9	Norway
Švicarska	15.291	7.818	105,1	138,4	63.828	32.635	123,9	Switzerland
Ostale evropske zemlje	303.312	155.081	102,5	93,1	1.460.853	746.922	99,6	Other european countries
Albanija	3.659	1.871	106,8	65,4	13.189	6.743	90,2	Albania
Crna Gora	3.792	1.939	78,6	121,7	20.965	10.719	131,8	Montenegro
Kosovo	1.947	995	110,5	100,4	8.649	4.422	101,5	Kosovo
Sjeverna Makedonija	15.352	7.849	94,0	153,8	69.952	35.766	137,4	Macedonia FYR
Ruska Federacija	15.823	8.090	69,9	31,2	140.273	71.720	76,2	Russian Federation
Srbija	128.746	65.827	104,3	97,4	588.884	301.092	94,3	Serbia
Turska	120.761	61.744	109,8	111,1	547.978	280.177	109,8	Turkey
Ujedinjeno Kraljevstvo	9.512	4.863	96,6	87,5	50.886	26.018	101,8	United Kingdom
Ostale zemlje	3.720	1.902	96,6	126,5	20.077	10.265	99,2	Other countries
Afrika	16.205	8.285	107,4	118,3	67.735	34.632	110,7	Africa

VANJSKA TRGOVINA
FOREIGN TRADE

9 - 12 Uvoz Federacije Bosne i Hercegovine po zemljama prema geografskim zonama (nastavak)

Imports of Federation of Bosnia and Herzegovina by countries by geographic zones (continued)

	V 2024 000 KM	V 2024 000 EUR	<u>V 2024</u> IV 2024	<u>V 2024</u> V 2023	I-V 2024 000 KM	I-V 2024 000 EUR	<u>I-V 2024</u> I-V 2023	
Zemlje sjeverne Afrike	14.392	7.359	112,8	127,7	57.626	29.464	111,5	North Africa
Ostale Afričke zemlje	1.813	927	77,8	74,8	10.109	5.169	106,3	Other African countries
Amerika	59.864	30.608	64,7	68,4	409.852	209.554	97,0	America
Zemlje sjeverne Amerike	36.050	18.432	51,0	53,5	301.474	154.141	92,4	North America
Kanada	681	348	120,3	63,6	3.899	1.994	56,9	Canada
SAD	35.369	18.084	50,4	53,3	297.575	152.148	93,1	United States
Ostale zemlje	-	-	-	-	-	-	-	Other countries
Zemlje Centralne Amerike i Kariba	3.124	1.597	104,2	105,9	15.342	7.844	93,2	Centr. America and Caribbean
Zemlje Južne Amerike	20.690	10.579	109,8	120,5	93.036	47.569	116,5	South America
Azija	264.676	135.327	107,1	93,8	1.203.884	615.536	101,2	Asia
Zemlje Bliskog i Srednjeg Istoka	11.242	5.748	95,3	103,7	57.129	29.210	100,3	Near and Middle Eastern countries
Ostale zemlje Azije	253.434	129.579	107,7	93,4	1.146.755	586.327	101,3	Other Asian countries
Indija	18.421	9.419	120,0	39,6	77.731	39.743	58,3	India
Japan	9.508	4.861	82,0	93,7	46.909	23.984	97,7	Japan
Kina	174.883	89.416	113,9	106,1	775.238	396.373	108,6	China
Malezija	4.944	2.528	133,8	158,6	16.821	8.600	110,0	Malaysia
Ostale zemlje	45.678	23.355	89,4	97,4	230.056	117.626	103,6	Other countries
Zemlje okeanije i polarnog regiona	7.497	3.833	60,5	-	20.950	10.712	81,2	Oceania and Polar Regions
Australija i Novi Zeland	7.492	3.831	60,5	-	20.856	10.664	81,4	Australia and New Zealand
Australija	7.483	3.826	60,6	-	20.606	10.536	80,9	Australia
Novi Zeland	2	1	10,5	40,0	180	92	128,6	New Zealand
Ostale zemlje	7	4	70,0	-	70	36	-	Other countries
Ostale zemlje Okeanije i Polarnog Regiona	5	3	125,0	250,0	94	48	50,5	Other countries of Oceania and Polar Region
Neraspoređeno	421	215	56,7	161,3	3.852	1.969	35,0	Unclassified

Izvor: Baza podataka Uprave za indirektno/neizravno oporezivanje BiH.

Source: Indirect Taxation Authority of BiH database.

Prethodni podaci

Previous data

9 - 13 Izvoz i uvoz po statističkim procedurama

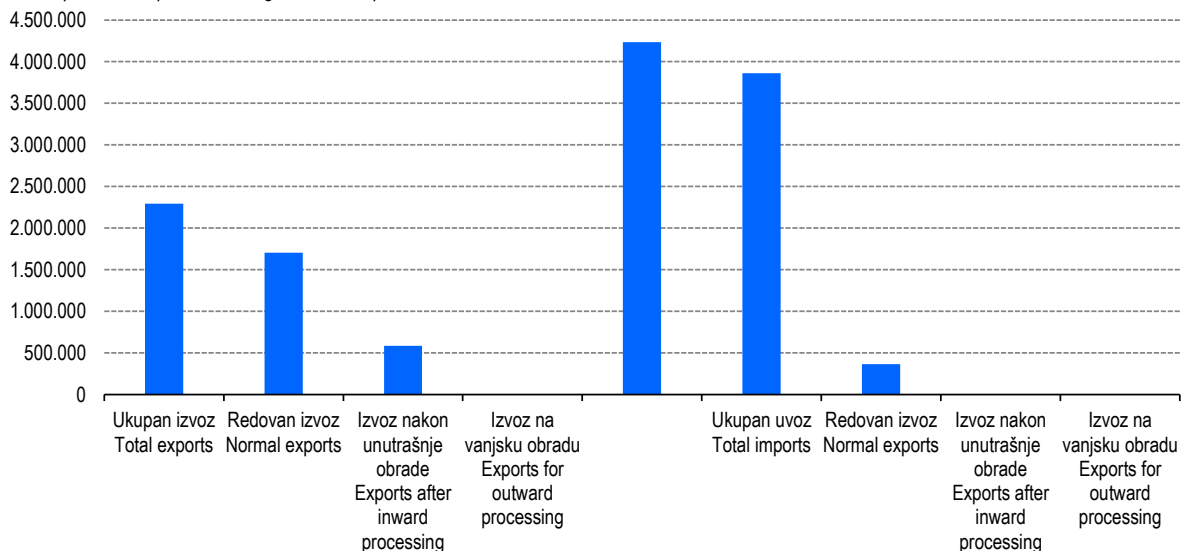
Exports and imports according to statistical procedures

	I - V 2024 '000 KM	I - V 2024 Struktura u % Structure in %	
Ukupan izvoz	4.486.065	100,0	Total exports
1 Redovan izvoz	3.337.314	74,4	Normal exports
2 Izvoz nakon unutrašnje obrade	1.142.979	25,5	Exports after inward processing
3 Izvoz na vanjsku obradu	5.772	0,1	Exports for outward processing
Ukupan uvoz	8.281.285	100,0	Total imports
1 Redovan uvoz	7.556.814	91,3	Normal imports
2 Uvoz na unutrašnju obradu	717.574	8,7	Imports for inward processing
3 Uvoz nakon vanjske obrade	6.898	0,1	Imports after outward processing

	I - V 2024 '000 EUR	I - V 2024 Struktura u % Structure in %	
Ukupan izvoz	2.293.689	100,0	Total exports
1 Redovan izvoz	1.706.342	74,4	Normal exports
2 Izvoz nakon unutrašnje obrade	584.396	25,5	Exports after inward processing
3 Izvoz na vanjsku obradu	2.951	0,1	Exports for outward processing
Ukupan uvoz	4.234.154	100,0	Total imports
1 Redovan uvoz	3.863.737	91,3	Normal imports
2 Uvoz na unutrašnju obradu	366.890	8,7	Imports for inward processing
3 Uvoz nakon vanjske obrade	3.527	0,1	Imports after outward processing

9 - 13.1 Izvoz i uvoz po statističkim procedurama

Exports and imports according to statistical procedures



Izvor: Baza podataka Uprave za indirektno/neizravno oporezivanje BiH.

Prethodni podaci

Source: Indirect Taxation Authority of BiH database.

Previous data

UNUTRAŠNJA/UNUTARNJA TRGOVINA
DOMESTIC TRADE

Desezonirani i kalendarski prilagođeni pokazatelji ¹⁾
seasonally and working-day adjusted indicators ¹⁾

10 - 1 Trgovina na malo - mjesečne stope promjena izračunate iz desezoniranih indeksa
Month - on - month growth rates calculated on basis of seasonally adjusted indices

	<u>XII 2023</u> XI 2023	<u>I 2024</u> XII 2023	<u>II 2024</u> I 2024	<u>III 2024</u> II 2024	<u>IV 2024</u> III 2024	<u>V 2024</u> IV 2024	
Ukupan promet - oblast 47*							Total turnover - division 47
Nominalno	0,2	-0,5	2,6	-2,3	6,2	-3,6	Value index
Realno	-0,3	-0,1	1,2	-1,2	3,8	-2,1	Volume index
Promet od trgovine na malo							Retail turnover
Nominalno	-0,5	-0,4	2,2	-1,5	4,8	-2,1	Value index
Realno	-2,2	-0,2	2,1	-0,7	4,0	-2,4	Volume index

10 - 2 Trgovina na malo - godišnje stope promjena izračunate iz kalendarski prilagođenih indeksa
Year - on - year growth rates calculated on basis of working day adjusted indices

	<u>XII 2023</u> XII 2022	<u>I 2024</u> I 2023	<u>II 2024</u> II 2023	<u>III 2024</u> III 2023	<u>IV 2024</u> IV 2023	<u>V 2024</u> V 2023	
Ukupan promet - oblast 47							Total turnover - division 47
Nominalno	9,8	7,9	13,1	7,5	12,9	7,9	Value index
Realno	7,9	6,4	10,9	6,5	11,2	6,8	Volume index
Promet od trgovine na malo							Retail turnover
Nominalno	9,5	7,6	12,7	7,6	9,9	8,4	Value index
Realno	8,0	5,7	10,6	7,2	7,9	7,0	Volume index

10 - 3 Desezonirani indeksi prometa prema glavnoj djelatnosti poslovnog subjekta, KD BiH 2010
Seasonally adjusted turnover indices, by main activity of business entity, according to KD BiH 2010

		Ukupan promet Total turnover						
		nominalno Value indices			realno Volume indices			
		<u>III 2024</u> II 2024	<u>IV 2024</u> III 2024	<u>V 2024</u> IV 2024	<u>III 2024</u> II 2024	<u>IV 2024</u> III 2024	<u>V 2024</u> IV 2024	
47	Trgovina na malo, osim trgovine motornim vozilima i motociklima	97,7	106,2	96,4	98,8	103,8	97,9	Retail trade, except of motor vehicles and motorcycles
47.11+	Trgovina na malo hranom,	95,0	108,1	96,5	96,9	105,0	98,2	Retail trade of food, beverages
47.2	pićem i duhanskim proizvodima							and tobacco
47.19+	Trgovina na malo	100,0	102,2	99,0	100,1	100,9	100,2	Retail trade of non-food products
47.4	do neprehrambenim proizvodima							(except of automotive fuels)
47.9	(osim trgovine motornim gorivima)							
47-	Trgovina na malo,	97,5	105,0	97,8	98,7	102,6	99,3	Retail trade, except of automotive
47.30	osim specijalizirane trgovine motornim gorivom							fuels in specialised stores

Prethodni podaci

Previous data

10 - 3 Desezonirani indeksi prometa prema glavnoj djelatnosti poslovnog subjekta, KD BiH 2010 (nastavak)
Seasonally adjusted turnover indices, by main activity of business entity, according to KD BiH 2010 (continued)

	Promet od trgovine na malo <i>Turnover from retailing activities</i>						
	nominalno <i>Value indices</i>			realno <i>Volume indices</i>			
	III 2024 II 2024	IV 2024 III 2024	V 2024 IV 2024	III 2024 II 2024	IV 2024 III 2024	V 2024 IV 2024	
Ukupno	98,5	104,8	97,9	99,3	104,0	97,6	<i>Total</i>
47 Trgovina na malo, osim trgovine motornim vozilima i motociklima	98,6	104,8	97,9	99,2	103,7	97,7	<i>Retail trade, except of motor vehicles and motorcycles</i>
47.11+ Trgovina na malo hranom, pićem i duhanskim proizvodima	96,7	106,7	97,4	96,8	106,3	96,8	<i>Retail trade of food, beverages and tobacco</i>
47.19+47.4 Trgovina na malo neprehrambenim do 47.9 proizvodima (osim trgovine motornim gorivima)	100,5	101,1	100,3	101,7	102,3	98,7	<i>Retail trade of non-food products (except of automotive fuels)</i>
47 - Trgovina na malo, osim specijalizirane 47.30 trgovine motornim gorivom	98,6	103,9	98,8	99,6	104,0	97,9	<i>Retail trade, except of automotive fuels in specialised stores</i>
Ostale djelatnosti (izvan G 47)	98,4	105,1	96,9	101,0	107,2	96,1	<i>Other activities (excl. G 47)</i>

10 - 4 Kalendarski prilagođeni indeksi prometa prema glavnoj djelatnosti poslovnog subjekta, KD BiH 2010
Working-day adjusted turnover indices, by main activity of business entity, according to KD BiH 2010

	Ukupan promet <i>Total turnover</i>						
	nominalno <i>Value indices</i>			realno <i>Volume indices</i>			
	III 2024 III 2023	IV 2024 IV 2023	V 2024 V 2023	III 2024 III 2023	IV 2024 IV 2023	V 2024 V 2023	
47 Trgovina na malo, osim trgovine motornim vozilima i motociklima	107,5	112,9	107,9	106,5	111,2	106,8	<i>Retail trade, except of motor vehicles and motorcycles</i>
47.11+ Trgovina na malo hranom, pićem i duhanskim proizvodima	100,6	105,1	102,6	96,9	102,0	100,2	<i>Retail trade of food, beverages and tobacco</i>
47.19+47.4 Trgovina na malo neprehrambenim do 47.9 proizvodima (osim trgovine motornim gorivima)	111,5	113,3	109,1	111,2	112,9	109,9	<i>Retail trade of non-food products (except of automotive fuels)</i>
47 - Trgovina na malo, osim specijalizirane 47.30 trgovine motornim gorivom	105,9	109,1	105,8	104,7	108,1	105,7	<i>Retail trade, except of automotive fuels in specialised stores</i>

10 - 4 Kalendarski prilagođeni indeksi prometa prema glavnoj djelatnosti poslovnog subjekta, KD BiH 2010 (nastavak)
Working-day adjusted turnover indices, by main activity of business entity, according to KD BiH 2010 (continued)

	Promet od trgovine na malo <i>Turnover from retailing activities</i>						
	nominalno <i>Value indices</i>			realno <i>Volume indices</i>			
	III 2024 III 2023	IV 2024 IV 2023	V 2024 V 2023	III 2024 III 2023	IV 2024 IV 2023	V 2024 V 2023	
Ukupno	107,6	109,9	108,4	107,2	107,9	107,0	<i>Total</i>
47 Trgovina na malo, osim trgovine motornim vozilima i motociklima	107,7	109,7	108,3	107,3	107,7	106,9	<i>Retail trade, except of motor vehicles and motorcycles</i>
47.11+ Trgovina na malo hranom, pićem i duhanskim proizvodima	100,6	104,0	102,1	97,0	100,9	99,8	<i>Retail trade of food, beverages and tobacco</i>
47.19+47.4 Trgovina na malo neprehrambenim do 47.9 proizvodima (osim trgovine motornim gorivima)	112,1	110,4	110,3	113,2	109,4	110,4	<i>Retail trade of non-food products (except of automotive fuels)</i>
47 - Trgovina na malo, osim specijalizirane 47.30 trgovine motornim gorivom	106,0	107,1	106,1	105,6	105,6	105,7	<i>Retail trade, except of automotive fuels in specialised stores</i>
Ostale djelatnosti (izvan G 47)	107,0	112,8	110,4	106,0	111,5	109,4	<i>Other activities (excl. G 47)</i>

Prethodni podaci

Previous data

UNUTRAŠNJA/UNUTARNJA TRGOVINA
DOMESTIC TRADE

10 - 5 Kalendarski prilagođeni indeksi prometa prema glavnoj djelatnosti poslovnog subjekta, KD BiH 2010
Working-day adjusted turnover indices, by main activity of business entity, according to KD BiH 2010

θ 2015=100

		Ukupan promet <i>Total turnover</i>						
		nominalno <i>Value indices</i>			realno <i>Volume indices</i>			
		<u>III 2024</u> θ 2015	<u>IV 2024</u> θ 2015	<u>V 2024</u> θ 2015	<u>III 2024</u> θ 2015	<u>IV 2024</u> θ 2015	<u>V 2024</u> θ 2015	
47	Trgovina na malo, osim trgovine motornim vozilima i motociklima	162,5	181,7	173,4	136,3	152,2	145,6	<i>Retail trade, except of motor vehicles and motorcycles</i>
47.11+	Trgovina na malo hranom, pićem i duhanskim proizvodima	169,3	186,2	176,1	125,4	137,7	129,7	<i>Retail trade of food, beverages and tobacco</i>
47.19+	Trgovina na malo neprehrambenim proizvodima (osim trgovine motornim gorivima)	166,2	181,1	179,5	163,3	180,2	177,9	<i>Retail trade of non-food products (except of automotive fuels)</i>
47 - 47.30	Trgovina na malo, osim specijalizirane trgovine motornim gorivom	167,7	183,6	177,8	144,9	159,5	154,4	<i>Retail trade, except of automotive fuels in specialised stores</i>

10 - 5 Kalendarski prilagođeni indeksi prometa prema glavnoj djelatnosti poslovnog subjekta, KD BiH 2010 (nastavak)
Working-day adjusted turnover indices, by main activity of business entity, according to KD BiH 2010 (continued)

θ 2015=100

		Promet od trgovine na malo <i>Turnover from retailing activities</i>						
		nominalno <i>Value indices</i>			realno <i>Volume indices</i>			
		<u>III 2024</u> θ 2015	<u>IV 2024</u> θ 2015	<u>V 2024</u> θ 2015	<u>III 2024</u> θ 2015	<u>IV 2024</u> θ 2015	<u>V 2024</u> θ 2015	
Ukupno		169,3	185,9	181,4	142,8	156,8	152,6	<i>Total</i>
47	Trgovina na malo, osim trgovine motornim vozilima i motociklima	173,2	189,8	184,9	146,1	160,0	155,5	<i>Retail trade, except of motor vehicles and motorcycles</i>
47.11+	Trgovina na malo hranom, pićem i duhanskim proizvodima	183,3	200,1	189,6	135,8	148,0	139,6	<i>Retail trade of food, beverages and tobacco</i>
47.19+	Trgovina na malo neprehrambenim proizvodima (osim trgovine motornim gorivima)	166,8	180,8	181,3	166,6	182,6	181,0	<i>Retail trade of non-food products (except of automotive fuels)</i>
47 - 47.30	Trgovina na malo, osim specijalizirane trgovine motornim gorivom	174,7	190,0	185,3	151,8	166,0	161,1	<i>Retail trade, except of automotive fuels in specialised stores</i>
Ostale djelatnosti (izvan G 47)		126,5	142,9	142,9	106,6	121,0	120,9	<i>Other activities (excl. G 47)</i>

Prethodni podaci

Previous data

UNUTRAŠNJA/UNUTARNJA TRGOVINA
DOMESTIC TRADE

Izvorni, neprilagođeni pokazatelji
Gross, non-adjusted indicators

10 - 6 Nominalni indeksi od trgovine na malo prema trgovačkim strukama
Value indices of retail trade by branches

		V 2024 IV 2023	V 2024 V 2023	I - V 2024 I - V 2023	Udio u ukupnom prometu Share in total turnover V 2024	
Ukupno		98,0	108,4	109,1	100,0	Total
11	Nespecijalizirane prodavnice/prodavaonice živežnim namirnicama	96,4	102,0	103,6	33,5	Non-specialized stores of food
19	Ostale nespecijalizirane prodavnice / prodavaonice	98,0	111,8	107,2	9,2	Other non-specialized stores
21+22+23+ 24+25+26+29	Specijalizirane prodavnice/prodavaonice živežnim namirnicama	99,2	104,7	108,0	3,2	Specialized stores with food, beverages and tobacco
30	Motorna goriva i maziva	97,8	117,8	115,6	22,8	Automotive fuels and lubricants
51+71+72	Tekstil, obuća, odjevni i kožni predmeti	97,2	110,0	111,4	6,4	Textiles, clothes, footwear and leather products
52	Željezna roba, boje, staklo i ostali građevinski materijal u specijalnim prodavnicama / prodavaonicama	102,8	98,2	105,4	6,0	Hardware, paints and glass in specialised store
54+59	Namještaj, oprema za rasvjetu, električni i ostali aparati za domaćinstvo/kućanstvo	104,9	99,2	104,0	2,8	Furniture, lighting equipment, electrical and other household appliances,
73+74+75	Apoteke/ljekarne, medicinski i ortopedski proizvodi, kozmetički i toaletni proizvodi	98,8	113,2	113,8	8,9	Dispensing chemist, medical and orthopaedic, cosmetic and toilet goods
41+42+43+ 53+61+61+ 64+65+76+ 77+78	Ostala trgovina na malo u specijalnim prodavnicama/prodavaonicama	97,3	123,0	125,3	4,3	Other retail sale in specialised stores
79-99	Ostala trgovina na malo izvan prodavnica / prodavaonica	109,1	108,2	113,0	0,9	Other retail sale not in stores

Prethodni podaci

Previous data

TURIZAM
TOURISM

11 - 1 Dolasci i noćenja turista
Tourists arrivals and nights

	Dolasci turista <i>Tourist arrivals</i>				Noćenja turista <i>Tourist nights</i>				
	V 2024	V 2024 V 2023	I - V 2024	I - V 2024 I - V 2023	V 2024	V 2024 V 2023	I - V 2024	I - V 2024 I - V 2023	
UKUPNO	138.563	114,9	430.482	110,4	256.153	109,8	822.240	106,0	TOTAL
Domaći	35.452	107,2	132.398	108,4	63.359	99,7	239.631	105,1	Domestic
Strani	103.111	117,8	298.084	111,3	192.794	113,6	582.609	106,4	Foreign

Dolasci i noćenja turista prema vrstama objekata
Tourist arrivals and nights by types of accommodation

UKUPNO	138.563	114,9	430.482	110,4	256.153	109,8	822.240	106,0	TOTAL
Hoteli i sličan smještaj	133.955	115,2	416.632	110,8	246.048	109,3	790.151	105,8	Hotels and similiar accommodation
Odmarališta i slični objekti za kraći odmor	3.543	111,4	11.702	104,6	8.317	135,3	28.664	120,1	Holiday and other short-stay accommodation
Kampovi i prostori za kampiranje	939	98,1	1.658	82,6	1.576	93,5	2.536	71,3	Camps and camping grounds
Ostali smještaj	126	94,7	490	86,0	212	99,5	889	92,1	Other accommodation
DOMAĆI	35.452	107,2	132.398	108,4	63.359	99,7	239.631	105,1	DOMESTIC
Hoteli i sličan smještaj	33.915	107,9	126.315	108,9	60.086	98,6	226.044	104,1	Hotels and similiar accommodation
Odmarališta i slični objekti za kraći odmor	1.423	97,1	5.639	101,3	3.087	134,8	12.873	129,8	Holiday and other short-stay accommodation
Kampovi i prostori za kampiranje	37	40,7	124	65,3	44	33,9	140	56,2	Camps and camping grounds
Ostali smještaj	77	92,8	320	96,4	142	87,1	574	80,4	Other accommodation
STRANI	103.111	117,8	298.084	111,3	192.794	113,6	582.609	106,4	FOREIGN
Hoteli i sličan smještaj	100.040	117,9	290.317	111,6	185.962	113,3	564.107	106,5	Hotels and similiar accommodation
Odmarališta i slični objekti za kraći odmor	2.120	123,5	6.063	107,9	5.230	135,6	15.791	113,1	Holiday and other short-stay accommodation
Kampovi i prostori za kampiranje	902	104,2	1.534	84,4	1.532	98,5	2.396	72,5	Camps and camping grounds
Ostali smještaj	49	98,0	170	71,4	70	140,0	315	125,5	Other accommodation

11 - 2 Dolasci i noćenja turista prema načinu dolaska
Tourist arrivals and nights, by organization of tourist arrivals

	Individualno <i>Individual arrangement</i>				Organizirano <i>Organized trips</i>				
	dolasci turista <i>Tourist arrivals</i>		noćenja turista <i>Tourist nights</i>		dolasci turista <i>Tourist arrivals</i>		noćenja turista <i>Tourist nights</i>		
	V 2024	Struktura %	V 2024	Struktura %	V 2024	Struktura %	V 2024	Struktura %	
UKUPNO	95.373	68,8	177.452	69,3	43.190	31,2	78.701	30,7	TOTAL
Domaći	29.047	30,5	51.757	29,2	6.405	14,8	11.602	14,7	Domestic
Strani	66.326	69,5	125.695	70,8	36.785	85,2	67.099	85,3	Foreign

11 - 3 Svrha dolaska turista
Purpose of the trip

	Poslovno <i>Business</i>				Ostalo <i>Other</i>				
	dolasci turista <i>Tourist arrivals</i>		noćenja turista <i>Touristnights</i>		dolasci turista <i>Tourist arrivals</i>		noćenja turista <i>Touristnights</i>		
	V 2024	Struktura %	V 2024	Struktura %	V 2024	Struktura %	V 2024	Struktura %	
UKUPNO	16.402	11,8	29.915	11,7	122.161	88,2	226.238	88,3	TOTAL
Domaći	8.091	49,3	13.173	44,0	27.361	22,4	50.186	22,2	Domestic
Strani	8.311	50,7	16.742	56,0	94.800	77,6	176.052	77,8	Foreign

11 - 4 Dolasci i noćenja turista po zemljama prebivališta
Tourist arrivals and nights by country of residence

	Dolasci turista Tourist arrivals				Noćenja turista Tourist nights				
	V 2024	V 2024 V 2023	I - V 2024	I - V 2024 I - V 2023	V 2024	V 2024 V 2023	I - V 2024	I - V 2024 I - V 2023	
UKUPNO STRANI	103.111	117,8	298.084	111,3	192.794	113,6	582.609	106,4	TOTAL
Albanija	299	94,0	1.033	77,8	507	74,2	1.973	75,5	Albania
Austrija	3.510	125,5	8.536	103,6	6.136	118,8	15.904	96,8	Austria
Belgija	736	89,7	1.453	88,7	1.942	106,7	3.701	102,4	Belgium
Bugarska	864	126,0	2.575	151,7	1.412	122,0	5.004	155,0	Bulgaria
Crna Gora	2.426	109,1	9.692	103,3	4.315	103,7	19.010	102,4	Montenegro
Češka	705	137,2	1.454	100,7	1.122	140,8	2.597	85,2	Czech Republic
Danska	366	95,3	938	98,1	854	90,5	2.732	109,7	Denmark
Estonija	55	125,0	139	112,1	167	278,3	412	104,8	Estonia
Finska	138	75,0	399	93,2	256	83,9	834	98,4	Finland
Francuska	2.038	76,1	4.138	87,0	6.530	87,2	11.644	91,3	France
Grčka	660	199,4	1.138	135,3	1.691	240,2	3.143	185,7	Greece
Nizozemska	2.357	101,0	4.179	88,2	6.040	112,0	10.696	98,0	Netherlands
Hrvatska	10.027	112,5	57.002	96,7	16.547	113,1	105.204	91,0	Croatia
Irska	592	144,7	1.159	127,4	1.990	126,6	3.923	128,6	Ireland
Island	17	154,6	32	40,5	26	70,3	69	36,7	Iceland
Italija	2.810	122,1	9.118	120,7	6.724	139,0	21.357	123,4	Italy
Kipar	65	86,7	172	103,6	175	86,6	392	90,3	Cyprus
Latvija	38	45,2	165	97,6	83	54,6	461	113,6	Latvia
Litvanija	139	109,5	239	74,9	274	189,0	542	117,1	Lithuania
Luksemburg	68	111,5	244	96,1	137	104,6	739	117,9	Luxembourg
Mađarska	1.706	105,0	4.322	118,6	2.751	91,9	7.193	94,3	Hungary
Sjeverna Makedonija	1.516	95,4	3.963	94,4	2.715	95,7	7.823	83,7	Macedonia
Malta	124	-	168	127,3	207	205,0	432	100,5	Malta
Norveška	297	62,5	885	71,0	635	61,1	2.038	74,8	Norway
Njemačka	6.040	123,2	13.571	102,6	12.967	127,4	29.603	104,9	Germany
Poljska	3.821	166,5	6.388	151,9	8.001	139,2	13.007	137,9	Poland
Portugal / Portugalija	315	-	654	173,0	576	217,4	1.254	127,2	Portugal
Rumunija / Rumunjska	649	115,3	1.646	119,5	1.173	121,7	3.473	123,8	Romania
Rusija	928	162,0	2.918	87,8	1.638	151,4	5.400	89,0	Russia
Slovačka	546	129,1	1.274	122,7	1.092	130,0	2.654	118,5	Slovakia
Slovenija	4.611	104,1	16.576	99,5	8.343	110,8	31.151	98,1	Slovenia
Srbija	5.458	100,0	24.083	104,3	9.439	97,1	45.061	99,9	Serbia
Španija / Španjolska	1.569	238,8	2.581	159,0	3.221	157,2	5.358	111,5	Spain
Švajcarska / Švicarska	900	91,2	2.942	93,9	1.757	84,4	6.255	96,9	Switzerland (including Liechtenstein)
Švedska	759	76,6	1.989	76,7	1.581	70,1	5.104	85,0	Sweden
Turska	16.100	157,0	40.906	169,7	23.586	145,7	64.730	156,7	Turkey
Ujedinjeno Kraljevstvo	1.654	159,5	5.139	138,3	4.139	157,4	13.763	138,9	United Kingdom
Ukrajina	204	119,3	1.020	156,4	573	154,9	2.798	196,4	Ukraine
Ostale evropske zemlje	230	45,1	757	66,9	575	73,3	2.076	84,9	Other European countries
Egipat	58	152,6	232	104,0	277	232,8	855	133,6	Egypt

TURIZAM
TOURISM

11 - 4 Dolasci i noćenja turista po zemljama prebivališta (nastavak)
Tourist arrivals and nights by country of residence (continued)

	Dolasci turista <i>Tourist arrivals</i>				Noćenja turista <i>Tourist nights</i>				
	V 2024	V 2024 V 2023	I - V 2024	I - V 2024 I - V 2023	V 2024	V 2024 V 2023	I - V 2024	I - V 2024 I - V 2023	
Južnoafrička Republika	24	64,9	106	117,8	73	104,3	350	166,7	<i>South Africa</i>
Ostale afričke zemlje	162	101,3	554	105,3	599	135,2	2.220	145,3	<i>Other African countries</i>
Kanada	802	113,9	1.462	117,2	1.565	112,2	3.306	116,0	<i>Canada</i>
SAD	4.210	114,7	9.981	114,5	9.731	117,2	25.134	120,1	<i>USA</i>
Ostale sjeverno-američke zemlje	329	-	581	296,4	1.142	-	1.676	-	<i>Other Northern American countries</i>
Brazil	874	141,0	1.574	163,3	1.275	113,0	2.570	134,8	<i>Brazil</i>
Ostale zemlje Južne i Srednje Amerike	1.208	151,2	2.030	129,6	2.027	146,5	4.128	140,6	<i>Other Southern and Central American C.</i>
Bahrein	58	16,0	197	27,9	157	18,2	452	24,9	<i>Bahrain</i>
Indija	470	129,1	1.069	99,2	805	130,3	2.136	103,0	<i>India</i>
Iran	13	48,2	107	69,9	48	44,0	448	103,7	<i>Iran</i>
Izrael	218	34,9	448	35,7	436	31,6	1.097	37,9	<i>Israel</i>
Japan	262	155,0	741	146,4	381	136,1	1.115	119,0	<i>Japan</i>
Južna Koreja	1.676	70,4	2.725	70,2	2.133	72,9	3.922	82,9	<i>South Korea</i>
Katar	102	100,0	287	75,1	286	78,8	934	80,3	<i>Qatar</i>
Narodna Republika Kina	8.106	297,1	18.365	-	9.778	257,7	23.889	236,4	<i>People's Republic of China</i>
Kuvajt	995	127,9	2.052	128,9	3.543	106,1	6.913	110,2	<i>Kuwait</i>
Malezija	1.312	56,7	3.552	73,3	1.761	63,6	4.587	75,3	<i>Malaysia</i>
Oman	108	6,9	417	12,7	233	6,7	1.103	15,7	<i>Oman</i>
Saudijska Arabija	1.948	101,1	4.020	126,3	4.816	101,9	9.963	126,2	<i>Saudi Arabia</i>
Ujedinjeni Arapski Emirati	1.284	50,5	3.505	53,8	3.704	55,9	10.491	59,9	<i>United Arab Emirates</i>
Ostale azijske zemlje	2.422	115,6	6.269	112,4	3.757	111,1	10.343	109,5	<i>Other Asian countries</i>
Australija	974	124,7	1.713	119,1	2.061	138,0	4.431	150,1	<i>Australia</i>
Novi Zeland	105	101,9	174	115,2	245	123,7	620	198,1	<i>New Zealand</i>
Ostale zemlje Okeanije	54	37,5	336	146,1	64	27,5	416	104,3	<i>Other countries of Oceania</i>

KOMENTAR

ZAPOSLENOST, NEZAPOSLENOST I PLAĆE

Zaposlenost i nezaposlenost

Ukupan broj zaposlenih prema kadrovskoj evidenciji u mjesecu maju/svibnju 2024. godine na području Federacije BiH je 548.795 osobe, što predstavlja povećanje broja zaposlenih za 0,4% u odnosu na april/travanj 2024. godine. U poređenju sa godišnjim prosjekom broja zaposlenih u 2023. godini na području Federacije BiH došlo je do povećanja broja zaposlenih za 1,4%.

Krajem maja/svibnja 2024. godine u Federaciji Bosne i Hercegovine na evidencijama službi za zapošljavanje bilo je 256.169 nezaposlene osobe, što predstavlja smanjenje broja nezaposlenih za 4.331 osoba ili 1,7% u odnosu na april/travanj 2024. godine.

Plaća

Prosječna mjesečna isplaćena neto plaća po zaposlenom u maju/svibnju 2024. godine u Federaciji Bosne i Hercegovine iznosi 1.384 KM.

U toku mjeseca maja/svibnja 2024. godine došlo je do povećanja prosječne mjesečne isplaćene neto-plaće za 1,5% u odnosu na april/travanj 2024. godine.

U periodu III 2024. – V 2024. godine prosječna mjesečna isplaćena neto plaća iznosi 1.361 KM. U odnosu na isti period prethodne godine došlo je do povećanja prosječne mjesečne isplaćene neto-plaće za 8,1%.

Prosječna mjesečna isplaćena bruto plaća po zaposlenom za maj/svibanj 2024. godine u Federaciji Bosne i Hercegovine iznosi 2.160 KM.

Penzije/Mirovine

U Federaciji BiH za mjesec maj/svibanj 2024. godine penzije/irovine su isplaćene za 447.389 penzionera/umirovljenika.

Visina isplaćenih penzija/irovina za mjesec maj/svibanj 2024. godine je slijedeća:

Prosječna isplaćena penzija/irovina iznosi	623,11 KM
Najniža isplaćena penzija/irovina iznosi	573,53 KM
Zajamčena penzija/irovina iznosi	684,48 KM
Najviša isplaćena penzija/irovina	2.798,45 KM

Podaci o penzijama/irovinama preuzeti su od Federalnog zavoda MIO-PIO.

COMENTARY

EMPLOYMENT, UNEMPLOYMENT AND WAGES

Employment and unemployment

The total number of employed persons in May 2024. in the area of the Federation BiH came to 548,795. In relation to the previous month it rose by 0.4%. In comparison with the annual average number of employed persons in 2023. year in the area of the Federation BiH, it rose by 1.4%.

According to Unemployment Service data there were 256,169 registered unemployed persons at the end of May 2024. in the Federation BiH. In relation to the previous month it decreased by 4,331 persons or by 1.7%.

Wage

The average net wage in May 2024. in the Federation BiH came to 1.384 KM.

In the course of May 2024. the average net wage increased by 1.5 compared with previous month.

In the period between III 2024. – V 2024. the average net wage came to 1,361 KM. In comparison to the same period of the last year it increased by 8.1%.

The average gross wage in May 2024. in the Federation BiH came to 2.160 KM.

Pension

Payment pensions in May 2024. in Federation BiH were for 447,389 pensioners.

The level of payment pension in May 2024. was as follows:

Average payment pension	623,11 KM
The lowest payment pension	573,53 KM
Guarantee amount of pension	684,48 KM
The highest payment pension	2.798,45 KM

Data picked up from pension fund.

CIJENE

Potrošačke cijene u junu/lipnju 2024. godine, u prosjeku su pale za 0,5% u odnosu na prethodni mjesec.

Posmatrano po odjeljcima Klasifikacije lične/osobne potrošnje prema namjeni, cijene su porasle u odjeljcima: Restorani i hoteli za 1,0%, Rekreacija i kultura za 0,2%, Zdravstvo, Komunikacije i Ostala dobra i usluge za po 0,1%.

Cijene su pale u odjeljcima: Odjeća i obuća za 2,3%, Prijevoz za 1,0%, Hrana i bezalkoholna pića za 0,9% i Stanovanje, voda, električna energija, plin i drugi energenti za 0,3%.

U ostalim odjeljcima, u prosjeku, cijene se nisu mijenjale.

U junu/lipnju 2024. godine u odnosu na juni/lipanj 2023. godine, cijene su porasle za 1,5% (godišnja inflacija).

Indeks cijena proizvođača industrijskih proizvoda

Indeksi cijena proizvođača industrijskih proizvoda u Federaciji Bosne i Hercegovine su izračunati u skladu sa Klasifikacijom djelatnosti BiH 2010 (Službeni glasnik BiH br. 47/10) i Nomenklaturom industrijskih proizvoda BiH 2010 (Službeni glasnik BiH br. 12/11 i 41/11).

Indeks cijena proizvođača industrijskih proizvoda se izračunava na bazi prodaje proizvoda proizvedenih u Federaciji BiH, a prodatih na teritoriji Bosne i Hercegovine (domaćem tržište) i izvezenih na inozemno tržište.

Ukupan indeks cijena proizvođača industrijskih proizvoda

U junu/lipnju 2024. godine cijene proizvođača industrijskih proizvoda su porasle za 0,8% u odnosu na prethodni mjesec.

Posmatrano prema Glavnim industrijskim grupacijama cijene su porasle u grupacijama Energije za 3,7%, Intermedijarnih proizvoda osim energije za 1,4% i Netrajnih proizvoda za široku potrošnju za 0,2%. Cijene su pale u grupaciji Kapitalnih proizvoda za 0,2%.

U grupaciji Trajnih proizvoda za široku potrošnju cijene se u prosjeku nisu mijenjale.

Posmatrano prema područjima Klasifikacije djelatnosti BiH 2010, cijene su porasle u područjima Prerađivačke industrije za 0,9%, Vađenja ruda i kamena za 0,8%, i Proizvodnje i snabdijevanja/opskrbe električnom energijom, plinom/gasom, parom i klimatizaciji za 0,4%.

Cijene proizvođača industrijskih proizvoda u junu/lipnju 2024. godine su porasle za 1,3% u odnosu na isti mjesec prethodne godine, a u odnosu na decembar/prosinac 2023. godine su porasle za 2,3%.

Indeks cijena proizvođača industrijskih proizvoda na domaćem tržištu

U junu/lipnju 2024. godine cijene proizvođača industrijskih proizvoda na domaćem tržištu su porasle za 0,2% u odnosu na prethodni mjesec, u odnosu na isti mjesec prethodne godine su porasle za 2,5%, a u odnosu na decembar/prosinac 2023. godine su porasle za 0,5%.

Indeks cijena proizvođača industrijskih proizvoda na inozemnom tržištu

U junu/lipnju 2024. godine cijene proizvođača industrijskih proizvoda na inozemnom tržištu su porasle za 0,9% u odnosu na prethodni mjesec, u odnosu na isti mjesec prethodne godine su pale za 0,4%, a u odnosu na decembar/prosinac 2023. godine su porasle za 3,0%.

PRICES

The consumer prices in June 2024, on average decreased by 0.5% in relation to the previous month.

According to the divisions of Classification of Individual Consumption by Purpose (COICOP), the prices increased in the divisions: Restaurants and hotels by 1.0%, Recreation and culture by 0.2%, Health, Communication and Miscellaneous goods and services by 0.1% each.

The prices decreased in divisions: Clothing and footwear by 2.3%, Transport by 1.0%, Food and non-alcoholic beverages by 0.9% and Housing, water, electricity, gas and other fuels by 0.3%.

In other divisions, on average, prices did not change.

In June 2024 in relation to June 2023, prices increased by 1.5% (annual inflation).

Producer price index

The Producer price indices in Federation of Bosnia and Herzegovina are calculated according to the Classification of activities BiH 2010 (Službeni glasnik BiH br. 47/10) and Nomenclature of Industrial Products BiH 2010 (Službeni glasnik BiH br. 12/11 i 41/11).

The Producer price index is calculated based on production value of industrial products produced in Federation of BiH and sold on the territory of Bosnia and Herzegovina (domestic market) and exported on non-domestic market.

Producer price index-total

In June 2024 producer prices of industrial products increased by 0.8% in relation to the previous month.

According to the main industrial groupings, the prices increased in the groupings Energy by 3.7%, Intermediate goods except energy by 1.4% and Non-durable consumer goods by 0.2%. The prices decreased in the groupings Capital goods by 0.2%.

In the grouping of Durable consumer goods the prices on average did not change.

According to the sections of Classification of Activities BiH 2010, the prices increased in the sections Manufacturing by 0.9%, Mining and quarrying by 0.8%, and Electricity, gas, steam and air conditioning supply by 0.4%.

Producer prices of industrial products in June 2024 increased by 1.3% in the relation to the same month of the previous year and increased by 2.3% in the relation to December 2023.

Producer price index on the domestic market

In June 2024, producer prices of industrial products on the domestic market increased by 0.2% in the relation to the previous month, increased by 2.5% in the relation to the same month of the previous year and increased by 0.5% in the relation to December 2023.

Producer price index on the non-domestic market

In June 2024, producer prices of industrial products on the non-domestic market increased by 0.9% in the relation to the previous month, decreased by 0.4% in the relation to the same month of the previous year and increased by 3.0% in the relation to December 2023.

Šumarstvo

Ukupna proizvodnja šumskih sortimenata u u periodu I – V 2024. godine u odnosu na isti period 2023. godine veća je za 98.000 m³ ili 20,7%.

Proizvodnja sortimenata od četinarara/četinjača je veća za 59.000 m³ (22,8%), dok je proizvodnja sortimenata od lišćarara/listača veća za 38.000 m³ (18,1%).

Ukupna prodaja šumskih sortimenata u u periodu I – V 2024. godine u odnosu na isti period 2023. godine veća je za 91.000 m³ ili 20,7%.

Prodaja sortimenata od četinarara/četinjača veća je za 38.000 m³ (14,9%) dok je prodaja sortimenata od lišćarara/listača veća za 53.000 m³ (28,6%).

INDUSTRIJA**Indeks obima industrijske proizvodnje – ukupno**

Ukupna desezonirana industrijska proizvodnja u Federaciji Bosne i Hercegovine u maju/svibnju 2024. godine u odnosu na april/travanj 2024. godine, manja je za 1,9%.

U maju/svibnju 2024. godine, u odnosu na maj/svibanj 2023. godine, industrijska proizvodnja u Federaciji Bosne i Hercegovine, kalendarski prilagođena, manja je za 10,1%.

Indeksi obima industrijske proizvodnje prema GIG agregatima

Mjesečna poređenja u maju/svibnju 2024. godine u odnosu na april/travanj 2024. godine, Netrajni proizvodi za široku potrošnju veći su za 3,9% i Kapitalni proizvodi veći su za 0,2%. Intermedijarni proizvodi manji su za 6,6%, Trajni proizvodi za široku potrošnju manji su za 2,5% i Energija manja je za 0,5%.

Godišnja poređenja u maju/svibnju 2024. godine, u odnosu na maj/svibanj 2023. godine, Netrajni proizvodi za široku potrošnju veći su za 3,3%. Trajni proizvodi za široku potrošnju manji su za 20,8%, Energija manja je za 13,0%, Intermedijarni proizvodi manji su za 12,7% i Kapitalni proizvodi manji su za 11,8%.

Indeks obima industrijske proizvodnje prema područjima KD BiH 2010.

Mjesečna poređenja prema područjima KD BiH 2010. desezonirana industrijska proizvodnja u maju/svibnju 2024. godine u odnosu na april/travanj 2024. godine, u Proizvodnji i snabdijevanju/opskrbi električnom energijom i plinom veća je za 2,5%. U Prerađivačkoj industriji manja je za 2,8% i u Vađenju ruda i kamena manja je za 0,3%.

Forestry

The total production of forest assortments in the period I - V of 2024 compared to the same period of 2023 is higher by 98,000 m³ or 20.7%.

The production of assortments from conifers is higher by 59,000 m³ (22.8%), while the production of assortments from broadleaves is higher by 38,000 m³ (18.1%).

The total sale of forest assortments in the period I - V of 2024 compared to the same period of 2023 is higher by 91,000 m³ or 20.7%.

The sale of conifer/softwood assortments is higher by 38,000 m³ (14.9%), while the sale of broadleaves assortments is higher by 53,000 m³ (28.6%).

INDUSTRY**Industrial production volume index – total**

Total seasonally adjusted industrial production in the Federation of Bosnia and Herzegovina in May 2024 compared with April 2024, decreased by 1,9%.

In May 2024, compared with May 2023, industrial production in Federation of Bosnia and Herzegovina, working-day adjusted, decreased by 10,1%.

Industrial production volume index, according to the MIGs

Monthly comparison in May 2024, compared with April 2024, Non-durable consumer goods increased by 3,9% and Capital goods increased by 0,2%. Intermediate goods decreased by 6,6%, Durable consumer goods decreased by 2,5% and Energy decreased by 0,5%.

Annual comparison in May 2024, compared with May 2023, Non-durable consumer goods increased by 3,3%. Durable consumer goods decreased by 20,8%, Energy decreased by 13,0%, Intermediate goods decreased by 12,7% and Capital goods decreased by 11,8%.

Industrial production volume index, according to the KD BiH 2010 sections

Monthly comparison According to the KD BiH 2010 sections, seasonally adjusted industrial production in May 2024, compared with April 2024, In Electricity, gas and steam supply increased by 2,5%. In Manufacturing decreased by 2,8% and in Mining and quarrying decreased by 0,3%.

Godišnja poređenja u maju/svibnju 2024. godine, u odnosu na maj/svibanj 2023. godine, industrijska proizvodnja, kalendarski prilagođena, u Vađenju ruda i kamena manja je za 15,5%, u Prerađivačkoj industriji manja je za 9,9% i u Proizvodnji i snabdijevanju/opskrbi el. energijom i plinom manja je za 9,7%.

Indeks prometa u industriji – ukupno

Ukupni desezonirani promet industrije u Federaciji Bosne i Hercegovine u maju/svibnju 2024. godine u odnosu na april/travanj 2024. godine, veći je za 2,5%.

Ako uporedimo tržišta, u istom razdoblju na domaćem tržištu zabilježen je rast za 1,6% i na stranom tržištu zabilježen je rast za 3,2%.

U maju/svibnju 2024. godine u odnosu na maj/svibanj 2023. godine, industrijski promet u Federaciji Bosne i Hercegovine, kalendarski prilagođen, manji je za 0,8%.

Ako uporedimo tržišta, u istom razdoblju na domaćem tržištu zabilježen je rast za 5,9% i na stranom tržištu zabilježen je pad za 5,7%.

Indeksi prometa u industriji prema GIG agregatima

Mjesečna poređenja u maju/svibnju 2024. godine u odnosu na april/travanj 2024. godine, Energija je veća za 10,9%, Netrajni proizvodi za široku potrošnju veći su za 4,0% i Intermedijarni proizvodi veći su za 1,4%. Kapitalni proizvodi manji su za 5,2% i Trajni proizvodi za široku potrošnju manji su za 2,2%.

Godišnja poređenja u maju/svibnju 2024. godine u odnosu na maj/svibanj 2023. godine, Netrajni proizvodi za široku potrošnju veći su za 9,7% i Intermedijarni proizvodi veći su za 0,2%. Kapitalni proizvodi manji su za 14,8%, Trajni proizvodi za široku potrošnju manji su za 12,6% i Energija je manja za 2,0%.

GRAĐEVINARSTVO

Broj izdatih odobrenja za građenje u junu/lipnju 2024.godine u odnosu na prosječan broj izdatih odobrenja za građenje u 2023.godini veći je za 1,2% a u odnosu na juni/lipanj 2023.godine veći je za 2,9%.

Broj predviđenih stanova za gradnju u junu/lipnju 2024.godine u odnosu na prosječan broj predviđenih stanova za gradnju u 2023.godini veći je za 3,0%, a u odnosu na juni/lipanj 2023.godine veći za 14,1%.

Annual comparison in May 2024, compared with May 2023, industrial production, working-day adjusted, in Mining and quarrying decreased by 15,5%, in Manufacturing decreased by 9,9% and in Electricity and gas supply decreased by 9,7%.

Industrial turnover in industry index – total

The total seasonally adjusted industrial turnover in the Federation of Bosnia and Herzegovina in May 2024, as compared to April 2024, increased by 2,5%.

If compared by markets, in the same period, it increased by 1,6% on the domestic market and increased by 3,2% on the non-domestic market.

In May 2024, compared with May 2023, industrial turnover in Federation of Bosnia and Herzegovina, working-day adjusted, decreased by 0,8%.

If compared by markets, in the same period, turnover on the domestic market increased by 5,9% and decreased by 5,7% on the non-domestic market.

Industrial turnover in industry index, according to the MIGs

Monthly comparison in May 2024, compared with April 2024, Energy increased by 10,9%, Non-durable consumer goods increased by 4,0% and Intermediate goods increased by 1,4%. Capital goods decreased by 5,2% and Durable consumer goods decreased by 2,2%.

Annual comparison in May 2024, compared with May 2023, Non-durable consumer goods increased by 9,7% and Intermediate goods increased by 0,2%. Capital goods decreased by 14,8%, Durable consumer goods decreased by 12,6% and Energy decreased by 2,0%.

CONSTRUCTION

Number of building permits for construction issued in June 2024, compared to the average number of building permits issued in 2023 increased by 1,2%, and compared with June 2023, increased by 2,9%.

Number of dwellings planned for construction in June 2024 compared to the average number of dwellings planned for construction in 2023 increased by 3,0%, while it was increased by 14,1% compared with June 2023.

VANJSKA TRGOVINA

Federacija BiH je u periodu januar/siječanj - maj/svibanj 2024. ostvarila izvoz u ukupnoj vrijednosti 4.486.065 hilj./tis. KM, što je za 8,1% manje u odnosu na isti period prethodne godine. Vrijednost izvoza za maj/svibanj 2024. iznosi 913.639 hilj./tis. KM, što je za 7,7% manje u odnosu na isti mjesec prethodne godine, a 5,9% manje u odnosu na april/travanj 2024.

Uvoz Federacije BiH u periodu januar/siječanj - maj/svibanj 2024. iznosio je 8.281.285 hilj./tis. KM, što je za 3,3% više u odnosu na isti period prethodne godine. Vrijednost uvoza za maj/svibanj 2024. iznosi 1.723.551 hilj./tis. KM, što je za 2,1% više u odnosu na isti mjesec prethodne godine, a 0,1% manje u odnosu na april/travanj 2024.

U periodu januar/siječanj - maj/svibanj 2024. izvoz je u prosjeku svaki mjesec rastao za 2,56%, a uvoz je u prosjeku svaki mjesec rastao za 2,01%.

Trgovinski deficit Federacije BiH za period januar/siječanj - maj/svibanj 2024. iznosi 3.795.219 hilj./tis. KM.

Procenat pokrivenosti uvoza izvozom Federacije BiH za period januar/siječanj - maj/svibanj 2024. je 54,2% i manji je za 6,7% u odnosu na isti period prethodne godine kada je pokrivenost iznosila 60,9%, odnosno manji za 0,3% u odnosu na period januar/siječanj - april/travanj 2024., kad je pokrivenost iznosila 54,5%.

Prema KD-u, najveća vrijednost izvoza u periodu januar/siječanj - maj/svibanj 2024. ostvarena je u području C - Prerađivačka industrija u vrijednosti 4.133.669 hilj./tis. KM, što iznosi 92,1% ukupnog izvoza. Najveća vrijednost u uvozu 7.658.888 hilj./tis. KM ostvarena je u području C - Prerađivačka industrija, što iznosi 92,5% ukupnog uvoza.

Prema SMTK, najveće učešće u izvozu za isti period ostvareno je u sektoru 6 - Industrijski proizvodi, razvrstani uglavnom po sirovinama sa vrijednošću 1.132.220 hilj./tis. KM, što je 25,2% ukupnog izvoza. Najveće učešće u uvozu ostvareno je u sektoru 6 - Industrijski proizvodi, razvrstani uglavnom po sirovinama sa vrijednošću 1.970.769 hilj./tis. KM, što je 23,8% ukupnog uvoza.

Prema BEC-u, najveća vrijednost izvoza u periodu januar/siječanj - maj/svibanj 2024. ostvarena je u kategoriji 2 - Industrijski materijali u vrijednosti 2.100.160 hilj./tis. KM, što iznosi 46,8% ukupnog izvoza. Najveća vrijednost u uvozu ostvarena je u kategoriji 2 - Industrijski materijali u vrijednosti 2.695.771 hilj./tis. KM, što iznosi 32,6% ukupnog uvoza.

U periodu januar/siječanj - maj/svibanj 2024. tri najveće zemlje u izvozu su: Njemačka sa 819.200 hilj./tis. KM ili 18,26% ukupnog izvoza, Hrvatska sa 680.398 hilj./tis. KM ili 15,17% i Austrija sa 491.832 hilj./tis. KM ili 10,96% ukupnog izvoza. Izvoz u sve ostale zemlje iznosi 2.494.635 hilj./tis. KM ili 55,61% ukupnog izvoza.

U istom periodu tri najveće zemlje u uvozu su: Italija sa 1.131.541 hilj./tis. KM ili 13,66% ukupnog uvoza, Njemačka sa 1.027.063 hilj./tis. KM ili 12,40% i Kina sa 775.238 hilj./tis. KM ili 9,36% ukupnog uvoza. Uvoz iz svih ostalih zemalja iznosi 5.347.443 hilj./tis. KM ili 64,57% ukupnog uvoza.

Posmatrano po statističkim procedurama, u izvozu je na prvom mjestu redovan izvoz s učešćem 74,4% od ukupnog izvoza, a u uvozu je na prvom mjestu redovan uvoz što je 91,3% od ukupne vrijednosti uvoza.

FOREIGN TRADE

Total exports of Federation of Bosnia and Herzegovina was 4,486,065 thousands of KM in period January-May 2024. This is 8.1% less than in the same period in 2023. Total value of exports in May 2024 is 913,639 thousands of KM. This is 7.7% less than in the same month in 2023 and 5.9% less than in April 2024.

Total imports of Federation of Bosnia and Herzegovina in period January-May 2024 was 8,281,285 thousands of KM. This is 3.3% more than in the same period in 2023. Total imports of Federation of Bosnia and Herzegovina in May 2024 was 1,723,551 thousands of KM. This is 2.1% more than in the same month in 2023 and 0.1% less than in April 2024.

In period January-May 2024 average growth in exports is 2.56% and average growth in imports is 2.01%.

Trade deficit of Federation of Bosnia and Herzegovina for period January-May 2024 is 3,795,219 thousands of KM.

The exports/imports ratio of Federation of Bosnia and Herzegovina was 54.2% in period January-May 2024. This is 6.7% less than in the same period in 2023 when ratio was 60.9% and 0.3% less than in period January-April 2024 when ratio was 54.5%.

In period January-May 2024 the biggest share in exports had NACE section C - Manufacturing with the value 4,133,669 thousands KM and with 92.1% share in total exports. The biggest share in imports had NACE section C - Manufacturing with the value 7,658,888 thousands KM and with 92.5% share in total imports.

In the same period the biggest share in exports had SITC section 6 - Industrial products, classified primarily by raw material with the value 1,132,220 thousands KM and with 25.2% share in total exports. The biggest share in imports had SITC section 6 - Industrial products, classified primarily by raw material with the value 1,970,769 thousands KM and with 23.8% share in total imports.

According to BEC, the biggest share in exports for period January-May 2024 had category 2 - Industrial supplies with the value 2,100,160 thousands KM and with 46.8% share in total exports. The biggest share in imports had category 2 - Industrial supplies with the value 2,695,771 thousands KM and with 32.6% share in total imports.

In period January-May 2024 top 3 countries in exports were: Germany with 819,200 thousand KM or 18.26% share in total exports; Croatia with 680,398 thousand KM or 15.17% share and Austria with 491,832 thousand KM or 10.96% share. Exports to all other countries was 2,494,635 thousand KM or 55.61% share in total exports.

Top 3 countries in imports were: Italy with 1,131,541 thousand KM or 13.66% share in total imports; Germany with 1,027,063 thousand KM or 12.40% share and China with 775,238 thousand KM or 9.36% share. Imports from all other countries was 5,347,443 thousand KM or 64.57% share in total imports.

According to statistical procedures, in exports the biggest share had normal exports with 74.4% of total exports. In imports the biggest share had normal imports with 91.3% of total imports.

UNUTRAŠNJA/UNUTARNJA TRGOVINA

Trgovina na malo, maj/svibanj 2024.

Desezonirani promet što su ga ostvarili poslovni subjekti čija je glavna djelatnost trgovina na malo u maju/svibnju 2024. godine u odnosu na april/travanj 2024. godine bilježi realni pad od 2,1%.

Desezonirani promet od trgovine na malo što su ga ostvarili poslovni subjekti koji se bave trgovinom na malo bez obzira na svoju glavnu djelatnost u maju/svibnju 2024. godine u odnosu na april/travanj 2024. godine bilježi realni pad od 2,4%.

U maju/svibnju 2024. godine u odnosu na maj/svibanj 2023. godine kalendarski prilagođeni ukupan promet bilježi realni rast od 6,8%.

U maju/svibnju 2024. godine u odnosu na maj/svibanj 2023. godine kalendarski prilagođeni promet od trgovine na malo bilježi realni rast od 7,0%.

Posmatrano po trgovačkim strukama najveći promet od trgovine na malo u maju/svibnju 2024. godine ostvaren je po grupama kako slijedi: Nespecijalizirane prodavnice/prodavaonice živežnim namirnicama 33,5% od ukupnog prometa u trgovini na malo, zatim Motorna goriva i maziva 22,8%, Ostale nespecijalizirane prodavnice/prodavaonice 9,2%. Učešće svih ostalih grupa je 34,5%.

TURIZAM

Broj raspoloživih kreveta u maju/svibnju 2024. godine iznosio je 31.908 što je za 3,4% više u odnosu na maj/svibanj 2023. godine. Neto stopa iskorištenosti kreveta za vrstu Hoteli i sličan smještaj na području Federacije BiH iznosila je 29,3 %.

Ukupan broj dolazaka turista u maju/svibnju 2024. godine iznosio je 138.563 što je za 14,9% više u odnosu na maj/svibanj 2023. godine, a u odnosu na april/travanj 2024. godine veći je za 39,0%. Učešće domaćih turista je 25,6%, a stranih turista 74,4%.

Ukupan broj noćenja turista u maju/svibnju 2024. godine iznosio je 256.153 što je za 9,8% više u odnosu na maj/svibanj 2023. godine, a u odnosu na april/travanj 2024. godine veći je za 40,8%. Učešće domaćih turista je 24,7%, a stranih turista 75,3%.

Prema vrsti smještajnog objekta najveći broj noćenja je ostvaren u okviru vrste Hoteli i sličan smještaj sa učešćem od 96,1%.

U strukturi noćenja stranih turista najviše noćenja ostvarili su turisti iz Turske (12,2%), Hrvatske (8,6%), Njemačke (6,7%), NR Kine (5,1%) i SAD (5,0%) što je ukupno 37,6%. Turisti iz ostalih zemalja ostvarili su 62,4% noćenja.

Od ukupno ostvarenog broja noćenja 69,3% odnosi se na individualna, a 30,7% na organizirana putovanja.

Što se tiče svrhe dolaska turista od ukupno ostvarenog broja noćenja 11,7% odnosi se na poslovna putovanja, a 88,3% na ostala putovanja.

DOMESTIC TRADE

Retail trade, May 2024.

Seasonally adjusted total turnover realized by all business entities with retail trade as their main activity in May 2024 was 2.1% lower than in April 2024.

Seasonally adjusted turnover of all business entities engaged in retail trade, irrespective of their main activity in May 2024 in real term was 2.4% lower than in April 2024.

In May 2024, in real term, total turnover, working day adjusted was by 6.8% higher than in May 2023.

In May 2024, in real term, retail trade turnover, working day adjusted was 7.0% higher than in May 2023.

In May 2024, the greatest values of retail trade concerning to branches were in following groups: Non-specialized stores of food 33.5% of total sale, Automotive fuel 22.8 %, Other non-specialized stores 9.2%, The share of all other groups is 34.5%.

TOURISM

Number of permanent bed places was 31.908 in May 2024 what is 3.4% more than in May 2023. Net occupancy rate of bed places for Hotels and similar accommodation was 29.3%.

In May 2024 total number of tourist arrivals was 138.563 what is 14.9% more than in May 2023 and 39.0% more than in April 2024. Share of domestic tourist arrivals was 25.6% and foreign tourist's share was 74.4%.

In May 2024 total number of tourist nights spent was 256.153 what is 9.8% more than in May 2023 and 40.8% more than in April 2024. Share of domestic tourist arrivals was 24.7% and foreign tourist's share was 75.3%.

According to the type of accommodation facility the highest number of nights spent was realized in Hotels and similar accommodation with share of 96.1%.

Concerning the structure of foreign tourist nights, the most of them (37.6%) were realized by tourists from Turkey (12.2%), Croatia (8.6%), Germany (6.7%), China (5.1%) and USA (5.0%). Tourists from other countries realized 62.4% of tourist nights spent.

Concerning the mean of the trip share of individual arrangement was 69.3% and share of organized trip was 30.7%.

Concerning the purpose of trip share of business trip was 11.7% and share of trip - other was 88.3%.

METODOLOŠKA OBJAŠNJENJA

ZAPOSLENOST, NEZAPOSLENOST I PLAĆA

Zaposlenost

Podaci o ukupnom broju zaposlenih osoba u Federaciji BiH (pravne osobe i obrt i srodne djelatnosti) dobiveni su obradom podataka koji su preuzeti iz administrativnog izvora, Porezne uprave Federacije BiH.

Istraživanjem su obuhvaćene pravne osobe svih oblika vlasništva, tijela državne vlasti svih nivoa, ustanove i druge organizacije, koje posluju na teritoriji Federacije BiH.

Istraživanjem o zaposlenima u pravnim osobama obuhvaćeni su zaposleni koji imaju zasnovan radni odnos bez obzira na vrstu radnog odnosa i dužinu radnog vremena.

U ove podatke uključeni su i zaposleni u odbrani i policiji.

Istraživanjem o zaposlenima u obrtu i srodnim djelatnostima obuhvaćeni su zaposleni i vlasnici kojima je obrt osnovno zanimanje.

Zaposleni su osobe koje su zasnovale radni odnos s poslodavcem (pravnim ili fizičkim licem - obrt) na neodređeno ili određeno vrijeme, neovisno od dužine radnog vremena i vlasništva pravne osobe.

Godišnji prosjek broja zaposlenih izračunava se na osnovu podataka mjesečnih stanja za tu godinu.

Nezaposlenost

Podaci o ukupnom broju nezaposlenih osoba preuzimaju se od Federalnog zavoda za zapošljavanje, i uključuju osobe koje su u ovom zavodu registrirane kao nezaposlene osobe.

Plaće

Podaci o prosječnoj mjesečnoj isplaćenoj neto i bruto plaći obračunavaju se na temelju podataka prikupljenih Mjesečnim istraživanjem o zaposlenima i plaći (Rad-1). Istraživanjem su obuhvaćene pravne osobe svih oblika vlasništva, tijela državne vlasti svih nivoa/razina, ustanove i druge organizacije, po organizaciono teritorijalnom principu na nivou/razini općine.

Istraživanje o plaćama obuhvaća isplaćene neto i bruto plaće zaposlenih koji imaju zasnovan radni odnos, bez obzira na vrstu radnog odnosa i trajanje radnog vremena.

Prosječna mjesečna isplaćena neto plaća obuhvaća isplaćenu plaću za obavljani rad, kao i naknade plaća po osnovu radnog odnosa: godišnji odmor, plaćeni dopust, državne praznike i neradne dane utvrđene zakonom, bolovanja koja isplaćuje poslovni subjekat, plaćeno odsustvo sa posla, zastoje u poslu bez krivnje zaposlenog.

Prosječna mjesečna isplaćena bruto plaća obuhvaća sve vrste neto isplata plus zakonom propisana obavezna/obvezna izdvajanja iz bruto plaće (doprinosi iz bruto plaće i akontacija poreza na dohodak).

Prosječna mjesečna isplaćena neto i bruto plaća po zaposlenom izračunava se dijeljenjem ukupnih isplata sa brojem zaposlenih koji su učestvovali u isplatama.

U obračun nisu uključene plaće pripadnika odbrane, kao ni plaće zaposlenih u obrtu i srodnim djelatnostima.

Nominalni indeksi neto i bruto plaća izračunavaju se iz podataka o prosječnim mjesečnim iznosima neto i bruto plaća za odgovarajuće mjeseci i godine.

Realni indeksi neto i bruto plaća izračunavaju se dijeljenjem nominalnih indeksa neto i bruto plaća sa indeksom potrošačkih cijena.

NOTES ON METHODOLOGY

EMPLOYMENT, UNEMPLOYMENT AND WAGE

Employment

Data on the total number of persons in paid employment in the Federation of BiH (legal persons and crafts and related activities) were obtained by processing data that were taken from the administrative source, the Tax Administration of the Federation of BiH.

The survey includes legal entities of all types of ownership, government bodies, institutions and other organizations that operate on the territory of the Federation of BiH.

The survey on persons in paid employment in legal entities includes all persons who have signed a work contract, regardless of the type of work contract and whether they work full-time or less than full-time.

This data including employees in defence and police.

The survey on persons in crafts and related activities includes and employed and owners of craft.

Employed are persons who have signed a contract with an employer (legal entities or owners of craft and trade) for a fixed or an unspecified period of time, irrespective of the type of ownership and of whether they work full-time or less than full-time.

Annual average of the number of persons in employment is calculated on the basis of monthly data.

Unemployment

Data on the number of unemployed persons are taken over from the Employment Office and include only persons registered as unemployed at this office.

Wages

Data on average monthly paid off net and gross earnings are calculated on the base of the data collected with regular Monthly survey on employment and wages Rad-1. The survey includes legal entities of all types of ownership, government bodies, institutions and other organizations.

The statistical survey on wages covers paid off net and gross earnings of persons in payed employment, irrespective of the kind of employment and number of working hours.

Monthly paid off net earning includes income of a person in employment earned for the work done during regular working hours as well as for annual leave, paid leave, public holidays and day-offs defined by law, sickness which are paid by employer, paid absence from the work, lay-offs and job stops caused against person's will and of no fault of his own, and all other payments which are subject to contributions.

Average monthly gross earning includes all kinds of net pays plus contributions from gross earnings as prescribed by law and taxes.

Average paid off net and gross earnings per person in employment are calculated by dividing the total of pay-offs with the number of persons who participated in that payments.

It does not include pay-offs of persons in employment in crafts and related activities and persons employed in defence.

Nominal indices of net and gross wages are calculated from the data on average monthly net and gross wages for the respective months and year.

Real indices of net and gross wages are calculated by dividing nominal indices of net and gross wages with the consumer price index.

NAPOMENA:

Prosječna mjesečna isplaćena neto plaća koju objavljuje Federalni zavod za statistiku ne sadrži porez na dohodak.

CIJENE

Indeks potrošačkih cijena predstavlja mjeru promjena cijena proizvoda i usluga koje rezidentna domaćinstva/kućanstva kupuju radi zadovoljenja svojih ličnih/osobnih potreba.

Namjena

Indeks potrošačkih cijena se koristi kao mjera inflacije, za usklađivanje plaća i zarada u skladu sa kolektivnim ugovorima, te penzija i socijalnih davanja. Također se može koristiti i za cijenovno prilagođavanje klauzula u dugoročnim kupoprodajnim ugovorima, omogućuje upoređivanje kretanja cijena unutar zemlje između pojedinih regiona, te služi kao osnov za deflacioniranje pojedinih makroekonomskih agregata u statistici nacionalnih računa i u druge svrhe.

Indeks potrošačkih cijena

Indeks potrošačkih cijena u Federaciji Bosne i Hercegovine izračunava se na osnovu reprezentativne liste proizvoda koju čini 618 proizvoda. Svakog mjeseca prikuplja se oko 10000 cijena na unaprijed definiranom uzorku prodajnih mjesta i geografskih lokacija.

Obuhvat indeksa

Geografski obuhvat - Cijene se prikupljaju na pet lokacija (gradova) u Federaciji Bosne i Hercegovine (Bihać, Mostar, Sarajevo, Tuzla i Zenica) odabranih prema kriteriju broja stanovnika i njihovoj ulozi u geografskom području kojem pripadaju.

Obuhvat proizvoda - Obuhvaćeni su najvažniji proizvodi i usluge koje kupuje stanovništvo radi finalne potrošnje. Obuhvat dobara i usluga redovno se revidira kako bi se očuvala reprezentativnost liste proizvoda s obzirom na ukuse potrošača i njihove navike u pogledu kupovine.

Snimanje cijena

Sve cijene prikupljaju zaposlenici Federalnog zavoda za statistiku prema utvrđenom vremenskom rasporedu i unaprijed odabranom uzorku prodavnica/prodavaonica, tržnica i ustanova koje pružaju različite usluge stanovništvu. Snimatelji cijena dobivaju jasne specifikacije naziva proizvoda, njegove COICOP šifre i jedinice mjere i na osnovu/temelju tih informacija samostalno biraju konkretan proizvod čiju će cijenu snimati na određenom prodajnom mjestu, u skladu/sukladno sa kriterijem najprodavanijeg proizvoda na datom prodajnom mjestu. Kako bi se osiguralo da snimatelji iz mjeseca u mjesec snimaju cijene istih proizvoda, te kako bi se moglo pratiti koje proizvode snimatelji posmatraju na terenu, u upitnik se unose karakteristike proizvoda, kao što su marka, vrsta i količina proizvoda koji se snima, te informacije o eventualnim zamjenama ovih karakteristika ukoliko ih bude.

Takav način snimanja omogućuje praćenje promjene kretanja cijena između dva perioda tj. praćenje dinamike kretanja cijena.

Za potrebe indeksa potrošačkih cijena, snimanje cijena se vrši sljedećih dana u mjesecu:

- za poljoprivredne proizvode koji se prodaju na tržnicama cijene se prikupljaju dva puta mjesečno, i to u prvoj i trećoj sedmici/tjednu u mjesecu;
- za sve ostale proizvode cijene se, u skladu/sukladno sa važećim Evropskim/Euroskim regulativama, prikupljaju jedanput mjesečno (između 1. i 21. u mjesecu), s tim da se nužno održava isti interval između prikupljanja.

NOTICE:

Monthly paid off net wages published by Federal Office of Statistics does not include income

PRICES

Consumer Price index represents a measure of average changes in price of a product (goods and services) which consumers buy for their personal needs.

Purpose

The CPI can be used for various purposes. It can be used as a measure of inflation, for price adjustment of clauses in long-term sales and purchases contracts (for example, the CPI can serve for indexing wages and salaries in collective agreements, for indexing pensions etc.), it enables a comparison of inflation in the country with inflation in other countries as well as a comparison of price movements within a particular country and regions, also it can be used as a base for deflating macroeconomic aggregates in statistic of national accounts and for other purposes.

Consumer Price Index

The CPI in the Federation of Bosnia and Herzegovina is calculated on the basis of the representative List of products that consisted of 619 different items. Each month around 10000 prices are being collected in a fixed panel of geographical locations and outlets.

Scope of the Index

Geographic coverage - The prices are collected in five geographic locations (cities) of the Federation of Bosnia and Herzegovina (Bihać, Mostar, Sarajevo, Tuzla and Zenica) chosen according to the criterion of their weight in terms of population and their role with respect to the geographical areas they belong to.

Product coverage - All relevant goods and services bought by the reference population for the purpose of final consumption are included in the index. The coverage of goods and services is regularly reviewed in order to ensure the representative list of product with respect to the consumer tastes and purchasing practices.

Price collection

All the prices are collected by the personnel of the Institute for Statistics of FBiH according to a pre-defined schedule and panel of outlets, markets and institutions providing different kinds of services to citizens. The price collectors receive clear specifications of the name of item, its COICOP code, and unit of measurement that allows them to choose a concrete item for price collecting in a specific outlet, in accordance with the criterion of the most sold products in that outlet. In order to be certain that the collector is collecting prices for exactly the same items each month, the form for price collecting also includes the informations on detailed product description in terms of brands, variety and quantity, as well as the information on possible replacements of items.

All of this allows the monitoring of the exact price change in different periods.

For the purposes of CPI calculations, the price collection is scheduled as follows:

- for agricultural products sold on green markets the prices are being collected twice a month, in the first and third week of a month;
- for other items the prices, in accordance with the European Regulative, are being collected once a month (between 1th and 21th of the month) with the obligation of maintaining the same interval of price collection.

Ponderi

Ponderi koji se primjenjuju za izračunavanje indeksa potrošačkih cijena su koeficijenti koji odražavaju relativnu važnost odabranih proizvoda i usluga u ukupnoj potrošnji domaćinstava/kućanstava na teritoriji Federacije BiH. Pomoću njih se izračunavaju elementarni indeksi kao ponderisani/ponderirani prosjeci. Bazirani su na podacima povezanim sa finalnom potrošnjom domaćinstava/kućanstava i na podacima o broju stanovnika.

Osnovni izvor podataka za izradu pondera za obračun indeksa potrošačkih cijena je Anкета o potrošnji domaćinstava/kućanstava. Za izračunavanje indeksa potrošačkih cijena, od januara 2018. godine primjenjuju se ponderi koji se baziraju/temelje na podacima iz Ankete o potrošnji domaćinstava/kućanstava iz 2015. godine. Ponderi se svake godine koriraju indeksom kretanja cijena u prethodnoj godini.

Klasifikacija

Za obračun indeksa potrošačkih cijena upotrebljava se Klasifikacija lične/osobne potrošnje prema namjeni (Classification of Individual Consumption by Purpose-COICOP) po kojoj se proizvodi i usluge dijele na dvanaest osnovnih odjeljaka za koje se izračunavaju indeksi.

Agregiranje

Izračunavanje indeksa potrošačkih cijena počinje izračunavanjem elementarnih indeksa (indeksa proizvoda) i indeksa reprezentativnih stavki na nivou gradova. Pri tome se kao mjera srednje vrijednosti koristi geometrijska sredina. Agregatni indeksi se nakon toga izračunavaju korištenjem Laspeyres-ove formule za ponderisanu aritmetičku sredinu počevši od indeksa reprezentativnih stavki na nivou gradova pa do ukupnog indeksa Federacije Bosne i Hercegovine. Referentna baza za izračunavanje indeksa je 2015. godina.

Ostale definicije

Proizvod - bilo koji proizvod ili usluga za ličnu/osobnu potrošnju koji se mogu kupiti, grupni naziv za proizvode i usluge.

Reprezentativna stavka - proizvod na najnižem nivou agregacije, odnosno proizvod u prodajnom mjestu na jednoj geografskoj lokaciji za koji se može procijeniti ponder. Proizvodima iz nižih nivoa agregacije nije moguće dodijeliti ponder jer za to ne postoje reprezentativni podaci.

Indeksi cijena proizvođača industrijskih proizvoda u Federaciji Bosne i Hercegovine su izračunati u skladu sa Klasifikacijom djelatnosti BiH 2010 (Službeni glasnik BiH br. 47/10) i Nomenklaturom industrijskih proizvoda BiH 2010 (Službeni glasnik BiH br. 12/11 i 41/11).

Indeks cijena proizvođača industrijskih proizvoda se izračunava na bazi prodaje proizvoda proizvedenih u Federaciji BiH, a prodatih na teritoriji Bosne i Hercegovine (domaće tržište) i izvezenih na inostrano tržište.

Definicije

Prodajna cijena proizvođača industrijskih proizvoda na domaćem tržištu je cijena po kojoj proizvođač prodaje svoje proizvode kupcima na domaćem tržištu u najvećim količinama utovareno u vagon (kamion) u mjestu proizvođača, ili je cijena po kojoj proizvođač vrši obračun sa drugim proizvođačima ili trgovinskim preduzećima/poduzećima. U ovu cijenu ulazi regres koji ostvaruje proizvođač, a od cijene se odbija trgovački rabat i popusti koje prodavac odobrava kupcu. PDV i akcize se ne uključuju u cijenu.

Prodajna cijena proizvođača industrijskih proizvoda na inozemnom tržištu je cijena po kojoj proizvođač prodaje svoje proizvode kupcima na inozemnom tržištu u najvećim količinama isporučeno prema ugovorenim paritetima (EXW, FCA, FAS, FOB, CFR, CIF, CPT, CIP, DAF, DES, DEQ, DDU, DDP i dr.).

Weights

Weights used for calculating the CPI reflect relative importance of the sampled goods and services in the total consumption of resident households within the territory of Federation of BiH. They are used for elementary indices calculations as the weighted averages. They are based on the data linked to the Household Final Consumption and population.

The most important data sources for calculating the weights used in the consumer price indices is the Household Budget Survey. From January 2018, the compilation of the CPI has been based on the weights derived from household expenditures made in 2015. Weights are updated every year according to the price changes in the previous year.

Classification

For the CPI calculation, the Classification of Individual Consumption by Purpose (COICOP) is used. According to the COICOP, goods and services are divided into twelve main groups for which indices are calculated.

Aggregation

Consumer Price Index calculation starts from the computation of elementary aggregate indices (items indices) and representative position at the level of towns. For this purpose, the geometric mean is used as a measure of average value. Elementary aggregate indices are calculated by using Laspeyres formula for weighted arithmetic mean starting from the level of representative positions indices at the level of towns to the overall index at the level of Federation Bosnia and Herzegovina. Reference base year for index calculation is 2015.

Other definitions

Product - any consumer good or service that can be purchased, a term covering both goods and services.

Representative position - lowest level of product aggregation, i.e. item in an outlet in a geographic location with a weight. The items at the lower levels of aggregation do not have weights attributed due to the lack of representative data.

The Producer price indexes in Federation of Bosnia and Herzegovina are calculated according to the Classification of activities BiH 2010 (Službeni glasnik BiH br. 47/10) and Nomenclature of Industrial Products BiH 2010 (Službeni glasnik BiH br. 12/11 i 41/11).

The Producer price index is calculated based on production value of industrial products produced in Federation of BiH and sold on the territory of Bosnia and Herzegovina (domestic market) and exported on non-domestic market.

Definitions

Industrial producer price on domestic market is either price at which a producer sells products at the domestic market in the largest quantities, franco loaded into a wagon (truck) at the location of a producer or a price charged to another company by a producer. The selling price includes reimbursements if applicable, and it excludes commercial rebates, discounts, VAT and excises.

Industrial producer price on non-domestic market is price at which producer sells products at the non-domestic market in the largest quantities delivered according to the agreed parities (EXW, FCA, FAS, FOB, CFR, CIF, CPT, CIP, DAF, DES, DEQ, DDU, DDP and etc.).

U prodajnu cijenu ulazi regres koji ostvaruje proizvođač, a isključuju se rabat i popusti koje prodavac odobri kupcu. PDV i akcize se ne uključuju u cijenu.

Indeks cijena proizvođača industrijskih proizvoda predstavlja mjeru promjene

Ukupan indeks cijena proizvođača industrijskih proizvoda sadrži dva podindeksa, tj. Indeks cijena proizvođača industrijskih proizvoda na domaćem tržištu i Indeks cijena proizvođača industrijskih proizvoda na inozemnom tržištu. Praćenje prodajnih cijena na ta dva tržišta daje promjene u indeksu cijena proizvođača industrijskih proizvoda ukupne industrije, glavnih industrijskih grupacija, područja i oblasti industrije.

Namjena

Indeks cijena proizvođača industrijskih proizvoda se može koristiti kao mjera inflacije, za očuvanje vrijednosti kod ugovora s indeksnim klauzulama, te kao osnov za deflacioniranje pojedinih makroekonomskih agregata u statistici nacionalnih računa i u druge svrhe.

Obuhvat indeksa

Indeks cijena proizvođača industrijskih proizvoda u Federaciji Bosne i Hercegovine izračunava se na osnovu prikupljenih cijena za proizvode koji se prodaju na domaćem i inozemnom tržištu.

Obuhvat proizvoda - Obuhvaćeni su najvažniji proizvodi i usluge koje se proizvode u Federaciji BiH i prodaju na domaćem i inozemnom tržištu.

Svakog mjeseca se od izabranih preduzeća prikuplja 1874 pojedinačnih cijena za izabrane proizvode.

Obuhvat preduzeća - Cijene se prikupljaju od 595 proizvodna subjekta.

Prikupljanje cijena

Za indeks cijena proizvođača industrijskih proizvoda na domaćem i inozemnom tržištu cijene se prikupljaju od industrijskih preduzeća/poduzeća, mjesečno putem obrazaca C-41/DOM i C-41/INO.

Ponderi

Ponderi za izračunavanje ukupnog indeksa cijena proizvođača industrijskih proizvoda predstavljaju relativno učešće vrijednosti prodaje pojedinih proizvoda i na domaćem i na inozemnom tržištu.

Ponderi koji se primjenjuju za izračunavanje indeksa cijena proizvođača industrijskih proizvoda na domaćem tržištu su koeficijenti koji odražavaju relativno učešće vrijednosti prodaje pojedinog proizvoda u ukupnoj vrijednosti prodaje svih proizvoda na domaćem tržištu. Ponderi koji se primjenjuju za izračunavanje indeksa cijena proizvođača industrijskih proizvoda na inozemnom tržištu su koeficijenti koji odražavaju relativno učešće vrijednosti prodaje pojedinog proizvoda u ukupnoj vrijednosti prodaje svih proizvoda na inozemnom tržištu. Osnovni izvor podataka za izradu pondera je Godišnji izvještaj industrije (IND-21).

Za izradu ponderacionog sistema koji je primjenjen pri izračunu indeksa cijena proizvođača industrijskih proizvoda korišteni su podaci za 2021. godinu (bazna godina). Nova ponderacija se radi svakih 5 -7 godina, dok se korekcija pondera vrši svake godine. Kao korektivni faktor se koriste indeksi kretanja cijena proizvoda u prethodnoj godini.

Klasifikacija i nomenklatura

Za obračun indeksa cijena proizvođača industrijskih proizvoda upotrebljava se Klasifikacija djelatnosti (KD BiH 2010) prema kojoj se poslovni subjekti razvrstavaju u područja B,C i D i Nomenklatura industrijskih proizvoda (NIP BiH 2021).

The selling price includes reimbursements if applicable, and it excludes commercial rabbates, disscounts, VAT and excises.

Producer Price index represents the measurement of price change of industrial products produced and sold by enterprises on domestic and non-domestic market.

Total PPI is composed of two subindices, i.e. the industrial producer price index on the domestic market and industrial producer price index on the non-domestic market. Monitoring of selling prices for these two markets provides changes in PPI for total industry, the main industrial groupings, sections and divisions of industry.

Purpose

The PPI can be used as a measure of inflation, to preserve the value of contracts with escalator clauses, as well as a base for deflating macroeconomic aggregates in statistics of national accounts and for other purposes.

Index coverage

Producer Price index in Federation of BiH is calculated based on collected prices for products sold on domestic and non-domestic market.

Product coverage - *All relevant products and services produced by enterprises located in the Federation of BiH and sold on domestic and non-domestic market are covered by this index.*

Each month 1874 single prices are collected from selected enterprises.

Enterprises coverage - *The prices are collected from 595 producers.*

Price collection

For Producer Price Indices of industrial products on the domestic and non-domestic market, all items the prices are being collected once a month through C-41/DOM and C-41/INO forms.

Weights

Weights used for calculating the total PPI represent the relative share of value of sale for each products on domestic and non-domestic market.

Weights used for calculating the PPI on the domestic market reflect the relative importance value of sale for each product in the total value production sold on the domestic market. Weights used for calculating the PPI on the non-domestic market reflect the relative importance value of sale for each product in the total value production sold on the non-domestic market. The main source of data for calculating weights is the Annual Survey on Industrial Production (IND-21).

For the production of weighting system applied for calculation of PPI, data for 2021 (based year) were used. The new ponderation has been done each 5 – 7 years, while correction of weights has been done each year. Indices of price movements of products in previous year are used as correction factor.

Classification and nomenclature

For calculating the price index, the PPI Classification of Activities (CEA BiH 2010) is used by which legal entities are classified in sections B, C and D and Nomenclature of Industrial Products (NIP BiH 2021).

Aggregiranje

Izračunavanje indeksa cijena proizvođača industrijskih proizvoda počinje izračunavanjem mjesečnih indeksa prostom geometrijskom sredinom za pojedine proizvode koje proizvodi više proizvođača. Agregirani indeksi se nakon toga izračunavaju korištenjem Laspeyres-ove formule za ponderisanu aritmetičku sredinu počevši od indeksa pojedinih proizvoda pa do ukupnih indeksa (ukupnog, indeksa na domaćem tržištu i indeksa na inozemnom tržištu), za Federaciju Bosne i Hercegovine.

Simboli

... ne raspolože se podatkom

BRUTO DOMAĆI PROIZVOD

Federalni zavod za statistiku u ovoj mjesečnoj publikaciji objavljuje prve rezultate obračuna Bruto domaćeg proizvoda (BDP) po proizvodnom i dohodovnom pristupu za Federaciju BiH za 2023. godinu.

Obračun BDP-a je urađen slijedeći koncept i preporuke međunarodne metodologije Evropski/Europski sistem računa 2010 (ESA 2010).

Svi podaci su prikazani po područjima Klasifikacije djelatnosti BiH 2010, koja je usklađena sa evropskom/europskom klasifikacijom djelatnosti NACE Rev.2.

Poslovni subjekti su grupisani prema sjedištu i pretežnoj djelatnosti (organizacioni princip).

Definicije

Bruto domaći proizvod je jednak vrijednosti svih roba i usluga proizvedenih u ekonomiji (output ili bruto vrijednost proizvodnje) minus vrijednost svih roba i usluga potrošenih u proizvodnom procesu (međufazna potrošnja po nabavnim cijenama). Polazeći od bruto dodane vrijednosti u baznim cijenama, dodavanjem svih poreza na proizvode i oduzimanjem subvencija na proizvode dobije se BDP u tržišnim cijenama.

Bruto domaći proizvod i bruto dodana vrijednost u stalnim cijenama su važni pokazatelji dinamike i nivoa/razine ekonomskog razvoja i pokazuju ekonomski rast između različitih perioda, kada se eliminiira uticaj/utjecaj promjena cijena. Obračun bruto domaćeg proizvoda u stalnim cijenama izveden je, uglavnom, metodom jednostrukih indikatora. Za najveći broj djelatnosti korišten je pristup deflacije tekućih vrijednosti outputa, a za određene djelatnosti primijenjen je pristup ekstrapolacije fizičkim pokazateljima, u zavisnosti od raspoloživih indikatora.

Bruto vrijednost proizvodnje (output) je vrijednost dobara i usluga koje proizvode rezidentne institucionalne jedinice u određenom vremenskom periodu/razdoblju. Bruto vrijednost proizvodnje obuhvata vrijednost tržišne proizvodnje, proizvodnje za vlastitu finalnu upotrebu/uporabu i ostalu netržišnu proizvodnju (dobra i usluge koje vlada i neprofitne institucije pružaju drugim institucionalnim jedinicama bez naknade ili po cijenama koje nisu ekonomski značajne).

Međufazna potrošnja predstavlja vrijednost dobara i usluga po nabavnim cijenama, upotrijebljenih kao inputi u procesu proizvodnje (isključujući potrošnju fiksnog kapitala) u obračunskom periodu sa ciljem da se proizvedu druga dobra i usluge.

Bruto dodana vrijednost jednaka je razlici bruto vrijednosti proizvodnje i međufazne potrošnje. Bruto dodana vrijednost u baznim/bazičnim cijenama jednaka je zbiru sredstava zaposlenih, ostalih poreza na proizvodnju umanjenih za ostale subvencije na proizvodnju, bruto poslovnog viška i bruto miešovitog dohotka.

Aggregation

Producer Price Index calculation starts from the computation of monthly average indices for each product produced by the more than one producer, using simple geometric mean. Aggregated indices are calculated by using Laspeyres formula for weighted arithmetic mean starting from the level of representative products to the all indices (total PPI, PPI on domestic market and PPI on non-domestic market) at the level of Federation Bosnia and Herzegovina.

Symbols

... data not available

GROSS DOMESTIC PRODUCT

Institute for Statistics of FBiH in this monthly bulletin presents the first results of the calculation of Gross domestic product (GDP) according to the production and income approach for the Federation BiH for 2023.

Calculation of GDP has been done according to the concept and recommendations of International methodology European System of Accounts 2010 (ESA 2010).

All data have been given by KD BiH 2010 sections of Classification of Activity, which is harmonized with the NACE Rev 2. European Classification of Activity.

Business entities were grouped regarding to the main activity and headquarter (organisational principle).

Definitions

Gross domestic product is equal to the value of all goods and services produced in the economy (output) minus the value of all goods and services used in the production process (intermediate consumption at purchase prices). Starting from the gross value added at basic prices, by adding all taxes on products and subtracting subsidies on products, GDP at market prices is calculated.

Gross domestic product and gross value added at constant prices are important indicators of dynamics and level of economic development and present the economic growth between different periods, when price effect is eliminated. Calculation of GDP at constant prices is done, mostly, by the single indicators method. Deflation approach for current value of output was used for the most activities, while for some activities extrapolation approach was used, depending on the available indicators.

Output is the value of goods and services generated by resident institutional units during a certain period. Gross output includes the market production value, production for own final use and other non-market production (goods and services which government and non-profit institutions provide to other institutional units free of charge or at prices that are not economically significant).

Intermediate consumption includes the value of goods and services at purchasers' prices consumed as inputs in process of production in accounting period (excluding consumption of fixed capital) in order to produce other goods and services.

Gross value added equals to the difference between gross output and intermediate consumption. Gross value added at basic prices also equals to the sum of compensation of employees, other taxes on production less other subsidies on production, gross operating surplus and gross mixed income.

UFPIM (usluge finansijskog posredovanja indirektno mjerene) predstavlja vrijednost usluga finansijskog/financijskog posredovanja koja se izračunava indirektno. Obračunava se kao razlika između potraživanja po kamatama (aktivne kamate) i obaveza/obveza po kamatama (pasivne kamate) za institucionalne jedinice finansijskog/financijskog posredovanja. Ovom stavkom se vrši korekcija bruto dodane vrijednosti na nivou/razini ukupne ekonomije.

Porezi na proizvode su porezi koji se plaćaju po proizvedenom ili proslijeđenom dobru i usluzi. Ovi porezi obuhvataju porez na dodanu vrijednost, akcize, carine, porez na igre na sreću (osim poreza na dobitke od igara na sreću) i boravišnu taksu/pristojbu.

Ostali porezi na proizvodnju obuhvataju sve poreze koji mogu teretiti poslovne subjekte zbog angažovanja u proizvodnji, neovisno o količini ili vrijednosti proizvedenih ili prodatih dobara i usluga (porez na firmu, naknade za zaštitu okoliša, porezi i naknade za upotrebu fiksne aktive, naknade za koncesije i licence).

Subvencije na proizvode su tekuća nepovratna plaćanja države tržišnim proizvođačima namijenjena za proizvodni proces preduzeća/poduzeća, za prodaju i izvoz proizvoda.

Ostale subvencije na proizvodnju predstavljaju subvencije koje se ne iskazuju po jedinici proizvoda ili usluge, kao što su: subvencioniranje plata i naknada zaposlenih, subvencioniranje kamata i sl.

Sredstva zaposlenih obuhvataju sva primanja zaposlenih u novcu i naturi, koja su zaposleni primili kao naknadu za svoj rad, sve doprinose na ime socijalnog osiguranja zaposlenih (doprinosi na teret poslodavca i doprinosi na teret zaposlenih), kao i porez na dohodak.

Bruto poslovni višak je rezidualna kategorija dodane vrijednosti po djelatnostima, koja se dobije kada se bruto dodana vrijednost umanjuje za sredstva zaposlenih i neto ostale poreze na proizvodnju (od ostalih poreza na proizvodnju oduzmu se ostale subvencije na proizvodnju).

Bruto mješoviti dohodak je alternativni izraz za poslovni višak neinkorporiranih preduzeća/poduzeća u vlasništvu domaćinstava/kućanstava, jer za njih nije moguće razdvojiti naknade po osnovu vlasništva od naknada po osnovu rada. Potrošnja fiksnog kapitala je uključena u bruto poslovni višak/mješoviti dohodak.

POLJOPRIVREDA, ŠUMARSTVO I RIBOLOV

Prikupljanje kravljeg mlijeka i proizvodnja mliječnih proizvoda

Podaci o prikupljenom kravljem mlijeku i proizvodnji mliječnih proizvoda prikupljaju se redovnim mjesečnim istraživanjem „Mjesečni izvještaj o prikupljanju kravljeg mlijeka i proizvodnji mliječnih proizvoda“ (PO-M-MP/M). Ovim izvještajem prikupljaju se podaci o količini prikupljenog kravljeg mlijeka sa teritorije cijele Bosne i Hercegovine, sadržaju mliječne masti i proteina, te proizvodnji mliječnih proizvoda od kravljeg mlijeka.

Istraživanje se provodi na osnovu/temelju Zakona o statistici u Federaciji BiH („Sl. Novine FBiH“ br. 63/03 i 9/09).

Opširnija metodološka objašnjenja za ovo istraživanje objavljena su u „Službenim novinama FBiH“ br. 102/17 i na internet stranici Federalnog zavoda za statistiku

<https://fzs.ba/index.php/klasifikacije-i-metodologije/english-metodologije/poljoprivreda-i-ribarstvo/>

Izveštajne jedinice i jedinice posmatranja su pravne osobe i dijelovi pravnih osoba razvrstani prema KD BiH 2010 u djelatnost 10.51-Proizvodnja mlijeka, mliječnih proizvoda i sira.

Definicije

Mlijeko za piće obuhvata sirovo mlijeko, neobrano mlijeko, djelomično obrano mlijeko i obrano mlijeko bez sadržaja aditiva.

FISIM (*Financial intermediation services indirectly measured*) is defined as the value of financial intermediation services indirectly measured. It is calculated as the difference between the interests received from borrowers (interest payable) and the interests paid to depositors (interest receivable) for institutional units of the financial intermediation. With this item the correction of gross value added is made at the level of the whole economy.

Taxes on products are taxes paid on produced or delivered good and service. These taxes consist of value added tax (VAT), excises, duties, taxes on lotteries, gambling and betting (other than those on winnings) and tax on overnight stays.

Other taxes on production consist of all taxes that business entities incur as a result of engaging in production, independently of the quantity or value of the goods and services produced or sold (tax on firm, environmental fees, taxes on the use of fixed assets, fees for concessions and licenses).

Subsidies on products are current unrequited payments of general government to market producers, provided for the production process of enterprises, for the sale and export of products.

Other subsidies on production are subsidies which are not recorded by unit of product or service, such as: subsidies on wages and salaries of employees, subsidies on the interests, etc.

Compensation of employees includes all remunerations to employees, both in cash or in kind, that the employees received as compensation for their work, all employees' and employers' social contributions, as well as income tax.

Gross operating surplus is a residual category of gross value added by activities that remains after reducing the gross value added by compensation of employees and net other taxes on production (subsidies on production have been subtracted from other taxes on production).

Gross mixed income is an alternative term for the operating surplus of unincorporated enterprises owned by households, in which it is not possible to distinguish capital incomes from labour incomes. Consumption of fixed capital has been included in gross operating surplus/mixed income.

AGRICULTURE, FORESTRY AND FISHING

Collection of cow's milk and production of dairy products

The data on collected cow's milk and production of dairy products are collected through regular monthly survey which is conducted through the report "Monthly report on the collection of cow's milk and production of dairy products". This report provides information on quantity of collected cow's milk from the whole territory of Bosnia and Herzegovina, milk fat and protein contents and the production of dairy products from cows' milk.

Reporting and observation units are legal entities and part of legal entities classified, according to the KD BiH 2010, in class 10.51- Production of milk,

More detailed notes on the Methodology of this survey are published in "Official Gazette FBiH" No. 102/17 and on the web site of the Institute for Statistics of FBiH

<https://fzs.ba/index.php/klasifikacije-i-metodologije/english-metodologije/poljoprivreda-i-ribarstvo/>

Reporting and observation units are legal entities and part of legal entities classified, according to the KD BiH 2010, in class 10.51- Production of milk, dairy products and cheese.

Definitions

Drinking milk comprises raw milk, whole milk, skimmed milk, semi-skimmed milk and skimmed milk containing no additives.

Pavlaka/vrhnje obuhvata prerađenu pavlaku/vrhnje koja se koristi izvan mlijevara (tj. za ljudsku potrošnju, kao sirovina za proizvodnju čokolade, sladoleda itd.) sa mliječnom masti ne većom od 29%, kao i većom od 29%.

Fermentirani proizvodi obuhvataju jogurt, tekući jogurt, kiselo mlijeko, acidofilno mlijeko, te ostale fermentirane proizvode.

Maslac/puter obuhvata otopljeni maslac/puter, ulje maslaca/putera i slične proizvode s više od 82% mliječne masti.

Kajmak je proizvod sličan maslacu/puteru sa sadržajem mliječne masti manjim od 80%, isključujući ostale masti.

Kravlji sir obuhvata sve vrste sira dobivene isključivo od kravljeg mlijeka (meki, polumeki, tvrdi i ostali sirevi), isključujući topljeni sir.

Skrćenice/Kratice

KD BiH 2010 Klasifikacija djelatnosti BiH 2010

t tona

kg kilogram

Šumarstvo

Podaci o proizvodnji šumarstva u državnim šumama rezultat su Mjesečnog istraživanja šumarstva ŠUM- 22 koje provodi Federalni zavod za statistiku na temelju Zakona o statističkim istraživanjima u FBiH «Službene novine Federacije BiH» br. 63/03 i 9/09.

Mjesečnim izvještajem šumarstva obuhvaćene su sve pravne osobe razvrstane u Registru poslovnih subjekata u području A-Poljoprivreda, lov i šumarstvo, odjeljak 02-Šumarstvo, sječa drveta i usluge povezane sa njima, a koje se bave stalnom proizvodnjom šumskih sortimenata u državnim šumama.

Prikupljanje podataka o proizvodnji i prodaji u šumarstvu vrši se na osnovi Nomenklature proizvoda i usluga šumarstva – NPUŠ, koja je izrađena za potrebe statistike šumarstva na osnovi Liste karakterističnih proizvoda šumarstva, koju je Eurostat (Statistički ured Evropske unije) objavio kao integralni dio Priručnika za ekonomske račune poljoprivrede i šumarstva (Manual on the Economic Accounts of Agriculture and Forestry – EAF) u novembru/studenom 1997. godine.

Trupci (lišćara/listača i četinar/četinjača) su dijelovi debla koji su namjenjeni daljem prerađivanju piljenjem, ponekad rezanjem ili ljuštenjem jer imaju povoljna fizička i kemijska svojstva te su namjenjeni za industrijsku preradu.

Jamsko drvo (lišćara/listača i četinar/četinjača) namjenjeno je za razne tehničke svrhe jer ima vrlo povoljna fizička i kemijska svojstva. To je drvo koje se upotrebljava za izgradnju i održavanje amskih rovova i okna, dakle za gradnju u zemlji i pod zemljom.

Ostalo dugo drvo (lišćara/listača i četinar/četinjača) obuhvaća sve vrste drveta pogodne za mehaničku preradu, stupove za elektro vodove i TT vodove te ostalo oblo drvo.

Prostorno drvo (lišćara/listača i četinar/četinjača) obuhvaća drvo za drvene ploče (pogodno za mehaničku preradu), a celulozno i taninsko drvo, zbog svog povoljnog kemijskog svojstva, pogodno je za kemijsku preradu. Taninsko drvo je sirovina iz koje se preradom dobivaju taninski ekstrati.

Ogrijevno drvo (lišćara/listača i četinar/četinjača) je namjenjeno neposredno za ogrjev ili za proizvodnju drvenog uglja.

Ostalo grubo obrađeno drvo (lišćara/listača i četinar/četinjača) obuhvaća sitno tehničko drvo, pogodno za izradu drvenih motki i kolja, raznih letvi i stupova za ogradu, ručica za alat i sl.

Cream Cream: the finished product and is available for distribution outside dairies (e.g. for human consumption or as raw material in the manufacture of chocolate, ice cream, etc.) with the fat content no more than and more than 29%.

Fermented products include yoghurts, drinkable yoghurts, sour milk, acidified milk and other fermented products.

Butter includes melted butter, butter oil and similar products with more than 82% fat content.

Kajmak is a product similar to butter, with fat content less than 80%.

Cheese includes all kinds of cheese produced from cow's milk (soft, semi-soft, hard and other cheeses), excluding melted cheese.

Abbreviations

KD BiH 2010 Classification of Activities of BiH, 2010

t ton

kg kilogram

Forestry

Data on production of forestry assortments in the publicly-owned forests are result of monthly reports on surveys of forests (ŠUM – 22) conducted by the Federal Office of Statistics on the basis of Act on Statistical Survey in FBiH (Official Gazette of FBiH, No 63/03 and 9/09.).

All legal entities classified in the Register of Business Entities under section A – Agriculture, hunting and forestry Section 02 – Forestry, felling and related services activities, engaged in permanent production forest assortments in the publicly-owned forests, and are extended by Monthly Report of forestry.

Data collection on production and sales of forestry is practised on the basis of the Nomenclature of Forest Products and Services NPUŠ which is made for the purposes of forestry statistics on the basis the List of Characteristic Products of the Commercial Timber Production compiled by the Eurostat (the Statistical Office of the European Union), and published as an integral part of the Manual for Economic Accounts of Agriculture and Forestry in November 1997.

Logs (broad-leaves trees and conifers) are parts of timber intended for further processing by sawing, sometimes by cutting or peeling, because of its good physical and chemical characteristics, so it is useful to be industrially processed.

Mining timber (broad-leaves trees and conifers) having very good physical and chemical characteristics, is intended for various technical purposes. It is used for building and maintaining pits and shafts, therefore, for constructing underground and on the surface.

Other long timber (broad-leaves trees and conifers) includes all kinds of wood suitable for mechanical processing, transmission-line and telephone-line pylons as well as other oval timber.

Stack wood (broad-leaves trees and conifers) includes wood for boards (suitable for mechanical processing), and wood-pulp and tannin wood are, because of its good chemical characteristics, suitable for chemical processing. Tannin wood is a material that, processed, gives tannin extracts.

Fuel wood (broad-leaves trees and conifers) is intended directly for fuel or production of wood coal.

Other roughly processed wood (broad-leaves trees and conifers) includes paltry technical wood suitable for processing of wood poles, different bars and fence piers, tool cages etc.

INDUSTRIJA

Pokazatelji o industrijskoj proizvodnji prikazani u ovom poglavlju rezultat su Mjesečnog istraživanja industrije M KPS IND-1 koje provodi Federalni zavod za statistiku na temelju Zakona o statistici u FBiH („Službene novine Federacije BiH“ br. 63/03 i 9/09).

Metod računanja

Indeksi industrijske proizvodnje izračunavaju se u dva koraka, korištenjem Laspeyres-ove formule. U prvom koraku indeksi se izračunavaju iz podataka o količinama pojedinačnih proizvoda iz Mjesečne NIP BiH 2024 i odgovarajućeg ponderacijskog koeficijenta, koji je aproksimacija dodane vrijednosti pojedinačnih proizvoda. U drugom koraku svi indeksi grana i viših nivoa ponderišu se strukturom dodane vrijednosti iz 2022. godine.

Standardi i klasifikacije

Prikupljanje podataka na obrascu M KPS IND-1 vrši se na osnovu Metodologije za popunjavanje izvještaja i Mjesečne Nomenklature industrijskih proizvoda - Mjesečna NIP BiH 2024. (www.fzs.ba). Mjesečna NIP BiH 2024 zasnovana je na izvornoj NIP BiH 2010 (Službeni glasnik br. 12/11 i 41/11) i ažurirana sa aktuelnim izmjenama i dopunama. Mjesečna NIP BiH 2024 je dodatno razrađena i dopunjena u skladu sa specifičnim potrebama obračuna indeksa industrijske proizvodnje u BiH, a saglasno sa EU regulativama za kratkoročne poslovne statistike.

Obuhvat mjesečnog istraživanja po ekonomskim djelatnostima

Mjesečnim izvještajem industrije (M KPS IND-1) obuhvaćena su sva pravna lica koja zapošljavaju deset i više zaposlenih (preduzeća/poduzeća i lokalne jedinice), razvrstana u Registru poslovnih subjekata Federalnog zavoda za statistiku.

Indeks obima industrijske proizvodnje (IPI) obuhvata djelatnosti koje su svrstane u sljedeća područja KD BiH 2010:

B -Vađenje ruda i kamena

C -Prerađivačka industrija

D-Proizvodnja i snabdijevanje električnom energijom i plinom

Saglasno EU STS propisu br. 1165/98 i 1893/2006 sljedeće djelatnosti ne ulaze u obračun indeksa industrijske proizvodnje:

Oblast 36 - Sakupljanje, prečišćavanje i snabdijevanje vodom

Grana 35.3 - Proizvodnja i snabdijevanje parom i klimatizacija

Agregati glavnih industrijskih grupa (GIG)

Indeksi za GIG agregate izračunavaju se istom metodom kao indeksi po djelatnostima, samo se proizvodi grupišu prema i pretežnoj upotrebi proizvoda unutar oblasti i grane djelatnosti iz klasifikacije KD BiH 2010 (EU NACE Rev.2). Za izračunavanje indeksa za GIG agregate (EU MIGs) primjenjuju se nove definicije radi usklađivanja sa statističkim standardima EU.

AI Intermedijarni proizvodi: oblasti i grane KD BiH 2010: 07 – 09, 10.6, 10.9, 13.1 – 13.3, 16, 17, 20.1 – 20.3, 20.5, 20.6, 22 – 24, 25.5 – 25.7, 25.9, 26.1, 26.8, 27.1 – 27.4 i 27.9

AE Energija: oblasti KD BiH 2010: 05, 06, 19 i 35 (isključujući 35.3)

BB Kapitalni proizvodi: oblasti i grane KD BiH 2010: 25.1 – 25.4, 26.2, 26.3, 26.5, 26.6, 28, 29, 30.1 – 30.4, 32.5 i 33

CD Trajni proizvodi za široku potrošnju: oblasti i grane KD BiH 2010: 26.4, 26.7, 27.5, 30.9, 31, 32.1 i 32.2

CN Netrajni proizvodi za široku potrošnju: oblasti i grane KD BiH 2010: 10.1 – 10.5, 10.7, 10.8, 11, 12, 13.9, 14, 15, 18, 20.4, 21, 32.3, 32.4 i 32.9.

INDUSTRY

Indicators about industrial production presented in this chapter represent the results of the Monthly Survey on Industrial Production M KPS IND-1 which the Institute for Statistics of FBiH carried out on the base of Law on Statistics in FBiH (Official gazette FBiH No. 63/03 i 9/09).

Calculation method

Indices of industrial production are calculated in two stages according to the Laspeyres formula. In the first stage, indices are calculated from quantity data on production of individual products according to the Monthly NIP BiH 2024 and an adequate weighting coefficient, which represents an estimated value added of individual products. In the second stage, all indices of groups and higher levels are weighted with shares of value added of individual products from 2022.

Standards and Classifications

Collecting data on the MKPS IND-1 is done on the basis of the methodology for completing the report and Monthly Nomenclature of Industrial Products - Monthly NIP 2024 (www.fzs.ba). Monthly NIP 2024 is based on the original NIP BiH 2010 (Official Gazette no. 12/11 and 41/11) and updated with current amendments. Monthly NIP 2024 is further developed and supplemented in accordance with the specific purpose of calculating the index of industrial production in BiH, and in accordance with EU regulativama for short-term business statistics.

Coverage of monthly survey by economic activities

Reporting units for the Monthly Survey of Industrial Production (M KPS IND-1) are legal entities that employ ten or more employees (companies/enterprises and local units) classified in the Register of Business Entities of Institute for Statistics of F BiH.

Industrial production index (IPI) covers activities classified into the following sections of the KD BiH 2010:

B -Mining and quarrying

C -Manufacturing

D -Electricity and gas supply

In line with EU STS Regulation No. 1165/98 and 1893/2006, the following activities are excluded from the industrial production index calculation:

Division 36 - Water collection, treatment and supply

Group 35.3 – Steam and air conditioning supply

Main Industrial Grouping (MIGs) aggregates

Indices for MIG aggregates are calculated by the same method as the indices by activities, save for the fact that the products are grouped according to the predominant use of the products within the division and groups of KD BiH 2010 (EU NACE Rev. 2). To calculate the index for MIG aggregates, new definitions are applied with aim of harmonization with the EU statistical standards.

AI Intermediate goods: the KD BiH 2010 divisions and groups: 07– 09, 10.6, 10.9, 13.1 – 13.3, 16, 17, 20.1 – 20.3, 20.5, 20.6, 22 – 24, 25.5 – 25.7, 25.9, 26.1, 26.8, 27.1 – 27.4 and 27.9

AE Energy: the KD BiH 2010 divisions: 05, 06, 19 and 35 (exl. 35.3)

BB Capital goods: the KD BiH 2010 divisions and groups: 25.1 – 25.4, 26.2, 26.3, 26.5, 26.6, 28, 29, 30.1 – 30.4, 32.5 and 33

CD Consumer durables: the KD BiH 2010 divisions and groups: 26.4, 26.7, 27.5, 30.9, 31, 32.1 and 32.2

CN Consumer non-durables: the KD BiH 2010 divisions and groups: 10.1 – 10.5, 10.7, 10.8, 11, 12, 13.9, 14, 15, 18, 20.4, 21, 32.3, 32.4 and 32.9.

Prikazivanje serija indeksa

U skladu sa preporukama Eurostata, desezoniranje i kalendarsko prilagođavanje se vrši metodom TRAMO-SEATS u DEMETRA okruženju na mjesečnoj seriji izvornih indeksa industrijske proizvodnje. Produžavanje serije indeksa dodavanjem novih mjesečnih zapažanja za svaki idući mjesec može, zbog karakteristika primijenjene metode, prouzrokovati ispravke već objavljenih desezoniranih i kalendarski prilagođenih indeksa za nekoliko mjeseci unazad.

Desezonirani indeksi

Pojam desezonirani indeksi podrazumijeva da su podaci prilagođeni za sezonu i kalendarske dane. U skladu s preporukama Eurostata podaci koji se upoređuju s podacima od prethodnog mjeseca (mjesečno poređenje prema terminologiji i praksi Eurostata) prezentiraju se u desezoniranom obliku indeksa industrijske proizvodnje ili iz njih izračunatih stopa rasta.

Kalendarski prilagođeni indeksi

Pojam kalendarski prilagođeni indeksi podrazumijeva da su podaci prilagođeni za uticaj kalendarskih i radnih dana. U skladu s preporukama Eurostata podaci koji se upoređuju s podacima od istog perioda prethodne godine (godišnje poređenje prema terminologiji i praksi Eurostata) prezentiraju se u kalendarski prilagođenom obliku indeksa industrijske proizvodnje ili iz njih izračunatih stopa rasta.

GRAĐEVINARSTVO

Podaci dati u ovom saopćenju dobijeni su na osnovu Mjesečnog izvještaja o izdatim odobrenjima za građenje (GRAĐ-OG). Izvještaj GRAĐ-OG popunjavaju odgovarajuća upravna tijela-organi nadležni za izdavanje odobrenja za građenje (odjeli, službe, odsjeci, sektori ili ministarstva) na općinskom/gradskom, kantonalnom ili entitetskom nivou.

Razvrstavanje građevinskih objekata i radova izvršeno je prema „Klasifikaciji vrsta građevinskih objekata u BiH“ (KVG0 BiH) koja je usklađena sa „Klasifikacijom vrsta građevinskih objekata EU“ (The Classification of Types of Construction-CC, final version, Eurostat 1997).

Korisna površina stana je podna površina stana mjerena unutar zidova stana.

Stambene zgrade su objekti u kojima je 50% ili više ukupne korisne podne površine namijenjene za stambene svrhe.

Nestambene zgrade su objekti koji nemaju stambenu površinu ili je manje od 50% ukupne korisne podne površine zgrade namijenjene za stambene svrhe.

Stan je svaka građevinski povezana cjelina namijenjena za stanovanje, koja se sastoji od jedne ili više soba sa odgovarajućim pomoćnim prostorijama (kuhinja, kupatilo, predsoblje, ostava i sl.) ili bez pomoćnih prostorija i ima jedan ili više ulaza.

Soba je prostorija za stanovanje koja je od drugih prostorija stana odvojena stalnim zidova i ima direktnu dnevnu svjetlost i čija podna površina iznosi najmanje 4m².

Indices series presentation

In accordance with the Eurostat's Recommendations, seasonal adjustment and working-day adjustment has been done by using the TRAMO-SEATS method in DEMETRA environment on the monthly series of original industrial production indices. Extending indices series by adding new monthly observations for each month could, because of the applied method characteristics, cause subsequent corrections of already published seasonally and working-day adjusted indices for several months backwards.

Seasonally adjusted indices

The term seasonally adjusted indices indicates that the data are adjusted for both seasonal and working-day effects. In line with the Eurostat's Recommendations, data that are compared with the data from the previous month (monthly comparison with Eurostat terminology and practices) are presented in a seasonally adjusted form of industrial production indices or their growth rates.

Working-day adjusted indices

The term working-day adjusted indices indicate that the data are adjusted only for working-day effects. In line with the Eurostat's Recommendations, data that are compared with data from the same period of the previous year (the annual comparison by Eurostat terminology and practices) are presented in a working-day adjusted form of industrial production indices or in their growth rates.

CONSTRUCTION

Data presented in the first release were obtained on the basis of the Monthly report on building permits issued (GRAĐ-OG). Report GRAĐ-OG completed by respective governing bodies responsible for issuing building permits (departments, services, sectors or ministries) at the municipal/city, cantonal and entity level.

Construction and works are classified in accordance with the „Classification of Types of Construction in B&H (CC, final version, Eurostat 1997).

Useful floor area of dwelling is the floor area of the dwelling measure inside the dwelling walls.

Residential buildings are construction in which 50% or more of the useful floor area is intended for dwelling purposes.

Non-residential buildings are construction without dwelling area or those in which less than 50% of the overall useful floor area is intended for dwelling purposes.

Dwelling is any construction unit intended for dwelling purposes, consisting of one or more rooms with adequate auxiliary spaces (such as kitchen, bathroom, lobby, pantry etc.) or without auxiliary spaces and with one or more separate entrances.

Room is a space intended for dwelling purposes, separated from the rest of the dwelling by permanent walls, having direct daylight and at least 4 square metres of floor area.

VANJSKA TRGOVINA

Izvori i metode prikupljanja podataka

Osnovni/temeljni izvor podataka za statistiku vanjske trgovine FBiH je Jedinstvena carinska isprava (JCI) koju deklarant (poslovni subjekt ili druga ovlaštena osoba, npr špediter) podnosi carinarnici prilikom carinjenja robe. Za prikupljanje i kontrolu ispravnosti carinskih deklaracija odgovorna je Uprava za indirektno/neizravno oporezivanje BiH (UIO), koja propisuje oblik, sadržaj, način ispunjavanja i podnošenja isprava u carinskom postupku. Federalni zavod za statistiku preuzima od Agencije za statistiku BiH, originalnu carinsku bazu podataka UIO u obliku slogova na magnetnom mediju i dalje ih statistički obrađuje i publicira.

Obuhvat podataka i jedinica posmatranja

U statistici vanjske trgovine Federacije BiH koristi se proširena definicija Specijalnog sistema trgovine prema kojoj se uključuju redovan izvoz i uvoz, unutarnja i vanjska obrada, te robe koje ulaze ili napuštaju slobodne industrijske zone. Jedinica posmatranja statističkog istraživanja robnog prometa s inostranstvom/inozemstvom je svaka robna isporuka koja se obavlja u okviru izvoza i uvoza robe, koja je homogena s gledišta vrste proizvoda, zemlje porijekla odnosno namjene, načina plaćanja i momenta prelaska granice. Isključuje se trgovina uslugama.

Klasifikacije i nomenklature

U statistici vanjske trgovine FBiH primijenjuje se Carinska tarifa BiH (CT BiH) koja je usklađena sa Kombiniranom nomenklaturom (CN) Evropske unije i Harmoniziranim sistemom/sustavom (HS) Svjetske carinske organizacije (WCO). Vanjskotrgovinske transakcije za svaki pojedinačni proizvod prate se na nivou/razini tarifne oznake od deset cifara. CT BiH je povezana sa Standardnom međunarodnom trgovinskom klasifikacijom UN (SITC, Rev. 3)1) i sa Klasifikacijom djelatnosti BiH (KD) koja je usklađena sa statističkom klasifikacijom ekonomskih aktivnosti EU (NACE, Rev. 1.1.)2). CT BiH podliježe godišnjoj reviziji u cilju usklađivanja sa izmjenama CN-a.

Konverzija valute

Podaci o izvozu i uvozu izraženi su vrijednosno u konvertibilnim markama. Vrijednosti izražene u drugim valutama preračunavaju se u konvertibilne marke primjenom tekućih dnevnih kurseva / tečajeva koji vrijede na dan carinjenja, a utvrđuje ih Centralna banka BiH. Sve su vrijednosti obračunate na osnovi pariteta franko BiH granica: FOB cijene za izvoz i CIF cijene za uvoz.

1) Standard International Trade Classification (SITC) Rev. 3

2) Statistical Classification of Economic Activities in the European Community (NACE Rev. 1.1.)

FOREIGN TRADE

Sources and methods of data collection

The main source of data for the statistics on exports and imports is Single Administrative Document (SAD). The BiH Indirect Taxation Agency is responsible for collection and control of the validity of SAD, and it also determines the form, the content, the way of filling in, and the way of submitting of SAD. Federal Office of Statistics receives from the BiH Agency for statistics original customs database, originated and reviewed from the Indirect Taxation Agency and performs further data processing and dissemination.

Coverage and Observation unit

The Special Trade System (Relaxed definition) is used in Federation of Bosnia and Herzegovina. Regular exports and imports, inward processing, outward processing and the goods flow in free industrial zones are included in the External Trade Statistics. Observation unit of statistical survey on trade in goods with the rest of the world is every exports / imports transportation of goods, homogenous in terms of production type, country of origin and/or destination, mode of payment and border-crossing time. Trade in services is excluded.

Classification and Nomenclatures

The Customs Tariff of BiH (CT) is used in External Trade Statistics. The tariff is in line with the EU Combined Nomenclature (CN) and with the Harmonized Commodity Description and Coding System (HS), which is managed by the World Customs Organization (WCO). External trade statistics present trade flows on each single product (the ten-digit subheading level of the CT). CT is linked to the international trade classification of the UN (SITC, Rev.3)1), and to the BiH Classification of Activity, which is in line with EU classification of economic activities (NACE Rev. 1.1.)2). The BiH Customs Tariff is revised every year to follow the updates of CN.

Validation

The value of exports and imports are expressed in convertible marks. The value expressed in other currency is converted into convertible marks by current daily exchange rate list valid on the day of custom clearance. Exchange rate list is established by Central bank of Bosnia and Herzegovina. All values are calculated according to free BiH border parity, i.e. exports based on FOB parity, and imports based on CIF parity.

1) Standard International Trade Classification (SITC) Rev. 3

2) Statistical Classification of Economic Activities in the European Community (NACE Rev. 1.1.)

UNUTRAŠNJA/UNUTARNJA TRGOVINA

Trgovina na malo

Izvori i metode prikupljanja podataka

Podaci o ostvarenom prometu u trgovini na malo dobiveni su iz istraživanja Mjesečni izvještaj trgovine na malo (obrazac M KPS TRG 01).

Istraživanje se provodi na osnovu/temelju Zakona o statistici u Federaciji BiH („Sl. Novine FBiH“ br.63/03 i 9/09).

Metodologija istraživanja se temelji na Uredbi Vijeća EZ-a o kratkoročnim poslovnim statistikama br. 1165/98 (aneks C), 1158/05., 1503/06. i 1893/06

Obuhvat

Jedinice posmatranja/promatranja su poslovni subjekti (pravne osobe/lica) koji su prema glavnoj (pretežnoj) djelatnosti registrovani/ registrirani u trgovini na malo (područje G, oblast/odjeljak 47 KD BiH 2010). Obuhvaćeni su i izabrani poslovni subjekti koji su prema glavnoj djelatnosti razvrstani u druge djelatnosti, ali obavljaju i djelatnost trgovine na malo (specijalna lista).

Obrtnici nisu obuhvaćeni ovim istraživanjem.

Statističko istraživanje se provodi na bazi uzorka koji je izabran iz Statističkog poslovnog registra Federalnog zavoda za statistiku.

Uzorkom su obuhvaćeni svi veliki i srednji poslovni subjekti (čiji je godišnji promet 2.miliona/milijuna KM i više), a ostali poslovni subjekti su izabrani metodom slučajnog stratificiranog uzorka.

Na osnovu/temelju rezultata dobivenih uzorkom ocjenjuje se cijeli skup.

Prezentacija indeksa

Rezultati se objavljuju u obliku nominalnih i realnih indeksa. Nominalni indeksi prikazuju kretanje prometa u tekućim cijenama, a realni indeksi pokazuju kretanje prometa u stalnim cijenama. Realni indeksi dobiveni su deflacioniranjem nominalnih vrijednosti prometa prilagođenim indeksom potrošačkih cijena. Od januara 2018. godine, referentna baza za izračunavanje indeksa je 2015. godina.

Tzv. mjesečne stope promjena prezentiraju se u desezoniranom obliku indeksa, a tzv. godišnje stope promjena se prezentiraju u kalendarski prilagođenom obliku indeksa.

Radi održavanja dosljednosti i kontinuiteta s prethodno objavljenim podacima, indeksi se i dalje iskazuju i u obliku izvornih, neprilagođenih indeksa, ali se posebno ne komentiraju.

Sezonsko i kalendarsko prilagođavanje vrši se u softveru J Demetra + (verzija 2.2.0) metodom TRAMO SEATS na seriji mjesečnih podataka od januara 2011.godine. Dodavanjem novih mjesečnih podataka u seriji može doći do promjene desezoniranih i kalendarski prilagođenih indeksa za prethodna razdoblja, tako da se podaci iz ovog Biltena mogu razlikovati od prvih rezultata koji su objavljeni ranije.

Definicije

Promet je ukupan fakturisani/fakturirani iznos koje poslovni subjekt, izvještajna jedinica, obračuna za prodane robe ili pružene usluge tokom referentnog perioda trećim licima što odgovara njihovoj tržišnoj vrijednosti. Promet ne uključuje Porez na dodanu vrijednost (PDV).

Indeksi prometa iskazuju se na dva načina:

- Za ukupan promet koji ostvaruju svi poslovni subjekti kojima je trgovina na malo glavna djelatnost (prema KD BiH 2010 registrovani/registirani u oblast 47).
- Za promet od trgovine na malo koji iskazuju svi poslovni subjekti koji obavljaju djelatnost trgovine na malo, bez obzira na glavnu djelatnost

DOMESTIC TRADE

Retail trade

Source and method of data collection

Data on retail trade turnover are obtained by the Monthly Retail Trade Report (M KPS TRG 01 questionnaire).

This survey is conducted on the bases of Law on Statistical Survey in the Federation of BiH ("Official Gazette FBiH" No. 63/03 and 9/09).

Methodology for this survey is based on Council Regulation Concerning Short Term Statistics No. 1165/98 (Annex C), 1158/05., 1503/06. and 1893/06.

Coverage

Observation units are business enterprises (legal entities) by their main (prevailing) activity registered in the retailing trade (section G, division 47 of the KD BiH 2010) as well as selected business enterprises by their main activity registered in other activities, but perform retail trade activities (special list).

The entrepreneurs are excluded.

The survey is carried out on the sample base made on the basis of Statistical Business Register of Federal Institute for statistics.

The sample covers all large and medium-sized business entities (with yearly turnover 2.millions or higher), while micro-sized and small enterprises are selected by the random stratified sample method.

The evaluation of the whole group is based on the results obtained through samples.

Presentation of indices

Results are shown in the form of nominal (value indices) and real (volume indices) indices. Value indices show turnover movements in current prices and volume indices show turnover movements in constant prices. Volume indices are calculated by deflating turnover by modified consumer price indices. Since January 2018, reference base year for index calculation is 2015.

So called month-on-month comparison are presented in seasonally adjusted index form, and so called year-on-year comparison are presented in working-day adjusted index form.

In order to sustain the consistency and continuity with previously released data, indices continue to be presented as gross, unadjusted indices, but they are not commented in particular.

The seasonal adjustment (SA) and working day adjustment (WDA) are conducted using J Demetra + software (version 2.2.0) by using TRAMO SEATS method on data series starting from January 2011. Extension of index series, by adding of new monthly observations for each month could cause subsequent correction for previous periods. Data from this release may differ from previously published bulletin.

Definitions

Turnover is invoiced total value that enterprise, reporting unit, calculates for all sold goods and provided services during reference period to third parties. Turnover does not include Value added taxes (VAT).

Indices on the retail trade turnover are presented in two ways:

- For the total turnover generated by all business entities with the retail trade as main activity (according to KD BiH 2010 classified in division 47).
- For the retail trade turnover expressed by all business entities engaged in his activity, irrespective of their registered main activity

TURIZAM

Podaci o kapacitetima za smještaj, broju dolazaka i noćenja turista po vrstama objekata i prema zemlji prebivališta dobiveni su iz istraživanja Mjesečni izvještaj o turistima i noćenjima (obrazac TU-11).

Jedinice posmatranja su poslovni subjekti i njihovi dijelovi registrirani prema KD-u u području H - Ugostiteljstvo, tj. ugostiteljska i druga preduzeća koja pružaju usluge smještaja gostima.

Turist je svaka osoba koja u mjestu izvan svog prebivališta provede najmanje jednu noć u ugostiteljskom ili drugom objektu za smještaj gostiju, radi odmora ili rekreacije, zdravlja, studija, sporta, religije, porodice, poslova, javnih misija i skupova.

Domaći turist je svaka osoba sa prebivalištem u Bosni i Hercegovini koja u nekom mjestu u Bosni i Hercegovini, izvan mjesta svog prebivališta, provede najmanje jednu noć u ugostiteljskom ili drugom objektu za smještaj gostiju.

Stranim turistima smatraju se sve osobe koje u Bosni i Hercegovini nemaju stalno prebivalište, a provedu najmanje jednu noć u ugostiteljskom ili drugom objektu za smještaj gostiju.

Turistički smještajni objekat je svaka jedinica koja redovno (ili povremeno-sezonski) obezbjeđuje smještaj za noćenje turistima. Turistički smještaj se dijeli na: kolektivni i privatni turistički smještaj.

Soba je jedinica koju čini jedna soba ili skupina soba čineći nedjeljivu iznajmljivačku cjelinu u smještajnom objektu ili boravištu. Sobe mogu biti jednokrevetne, dvokrevetne ili višekrevetne zavisno da li su opremljene stalno za smještaj jedne, dvije ili više osoba. Ako se soba koristi za stalni boravak za više od godinu dana, ne bi trebala biti uključena. Kabine, kolibe, kućice, drvene kolibe, bungalovi i vile tretiraju se kao sobe i apartmani tj. mogu seostaviti kao jedinice.

Broj ležaja u objektu ili boravištu je određen brojem osoba koje mogu prenočiti u ležajima u objektu (boravištu), ignorišući bilo kakve dodatne ležaje koji bi se mogli namjestiti na zahtjev gosta. Termin ležaj se primjenjuje na jedan ležaj, dvostruki ležaj se računa kao dva ležaja. Ta jedinica služi za mjerenje kapaciteta bilo kojeg tipa smještaja.

Stalnim ležajima se smatraju ležaji koji se redovito spremaju za iznajmljivanje gostima.

Pomoćnim ležajima se smatraju ležaji koji se prema potrebi pripremaju za iznajmljivanje gostima za vrijeme sezone.

Prosječna dužina boravka se izračunava dijeljenjem broja noćenja sa brojem dolazaka turista.

Bruto iskorištenost ležaja u jednom mjesecu se dobija tako što se podijeli broj ukupnih noćenja sa brojem ležaja koji se nude i brojem dana u datom mjesecu za istu grupu objekata, množenjem koeficijenta sa 100 da bi se rezultat izrazio u procentu.

TOURISM

Data on capacities, the number of tourist arrivals and tourist nights by type of accommodation and country of residence are collected through Monthly Report on Tourist Arrivals and Tourist nights (Form TU-11)

Report units are business entities and their parts registered according to the CA under section H - Hotels and restaurants and other enterprises engaged in providing accommodation services in tourism.

Tourist is every person who, outside his place of permanent residence, spends at least one night in a hotel or another accommodation facility for reasons of rest, recreation, health, study, sport, religion, family, business, public tasks or meeting.

Domestic tourist is a person with permanent residence in Bosnia and Herzegovina who spends at least one night in a hotel or some other accommodation facility outside their place of residence.

Foreign tourist is a person with permanent residence outside Bosnia and Herzegovina who temporarily resides in Bosnia and Herzegovina and who spends at least one night in a hotel or same other accommodation facility.

Tourist accommodation is any facility that regularly (or occasionally) provides overnight accommodation for tourists. Tourist accommodation has been divided into two main groups: collective accommodation establishments and private tourist accommodation.

A bedroom is a unit formed by one room or groups of rooms constituting an indivisible rental whole in an accommodation establishment or dwelling. Rooms may be single, double or multiple, depending on whether they are equipped permanently to sleep one, two or several people. If a room is used for permanent stay, for more than one year, it should not be included. Cabins, huts, cottages, wood huts, bungalows and villas can be treated as rooms and apartmans, which mean that can be left as a units.

Number of bed-places in an establishment or dwelling is determined by the number of persons who can stay overnight in beds set up in the establishments, ignoring any extra beds that may be set up by customer request. The term bed-place applies to a single bed. A double bed is counted as two bed-places. This unit serves to measure the capacity of any type of accommodation.

Invariably bed-places are bed-places which are regularly prepared for guest rent.

Auxiliary bed-places are bed-places which, by the rule, serve for afternoon guest rest as an extra bed-place accommodation capacities are completed during the season.

Average detention of foreign tourists stays are calculated by dividing number of overnights stays by the number of arrivals.

The gross occupancy rate of bed-places in one month is obtained by dividing total overnight stays by the product of bed-places on offer and the number of days in the corresponding month for the same group of establishments, multiplying the quotient by 100 to express the result as a percentage.

