

**MJESEČNI STATISTIČKI PREGLED  
FEDERACIJE BOSNE I HERCEGOVINE  
PO KANTONIMA**

**GODINA XXV**

**7**  
**JULI/SRPANJ**

**SARAJEVO, 2024.**

# **MJESEČNI STATISTIČKI PREGLED FEDERACIJE BOSNE I HERCEGOVINE PO KANTONIMA**

**Izdaje i štampa/tiska:** Federalni zavod za statistiku, Zelenih beretki 26, 71000 Sarajevo

**Telefon/Phone/Fax :** +387 33 20 64 52

**Elektronska pošta/E-mail :** fedstat@fzs.ba

**Internetska stranica/Web site:** <http://www.fzs.ba>

**Odgovara:** Doc. dr. Emir Kremić, direktor

**Urednički odbor:** Amer Korić, Belmira Hadžiabdić, Danijela Bujak-Buzuk, Dijana Simanić, Hasan Karačić,  
Hidaeta Čolović, Muhidin Hadžiahmetović, Sanela Čengić, Šemso Šurković, Zehra Bećiragić

**Molimo korisnike da pri korištenju podataka navedu izvor**

**Štampano/Tiskano u 25 primjeraka**

**Obavjesti daje Odsjek za odnose s javnošću i biblioteka**

**Telefon/Phone:** + 387 33 40 70 31

**Pretplata publikacija:** + 387 33 21 50 43



## U V O D

„Mjesečni statistički pregled FBiH po kantonima“ je sveobuhvatna publikacija u kojoj se prikazuju rezultati pojedinačnih statističkih istraživanja ili više istraživanja iz istog područja za nivo kantona i općina.

Podaci su rezultat statističkih istraživanja koje provodi Federalni zavod za statistiku prema Planu provođenja statističkih istraživanja od interesa za FBiH.

Pored podataka koji su rezultat redovnih/redovitih statističkih istraživanja Federalnog zavoda za statistiku publikuju se i podaci drugih institucija koje su uključene u statistički sistem/sustav Federacije.

Podaci se prikazuju u godišnjim, kvartalnim i mjesečnim serijama a sistematizirani su po statističkim oblastima.

Podaci koji se daju po određenim nivoima klasifikacije djelatnosti, iskazani su prema KD BiH 2010, koja sadržajno i strukturno u potpunosti odgovara EU Statističkoj klasifikaciji djelatnosti NACE Rev.2.

Mjesečni podaci za tekuću godinu su najčešće prethodni rezultati i podložni su korekcijama. Izvršene korekcije se obilježavaju zvjezdicom u onom broju „Mjesečnog statističkog pregleda FBiH po kantonima“ u kojem je izvršena korekcija.

D I R E K T O R

Doc. dr. Emir Krečić

## **Skraćenice / kratice**

d.n.	drugdje nespomenuto
Cefta	Sporazum o slobodnoj trgovini srednjoevropskih zemalja
Efta	Evropsko/Europsko udruženje za slobodnu trgovinu
EU	Evropska/Europska unija
GWh	gigavat-sat
ha	hektar
hilj.	hiljadu
hl	hektolitar
kg	kilogram
KM	konvertibilna marka
km	kilometar
km <sup>2</sup>	kvadratni kilometar
kom.	komad
kut.	kutija
KV	kvalificirani (radnik)
KVG	Kvalifikacija vrsta građevina
kW	kilovat
l	litra
m	metar
m <sup>2</sup>	kvadratni metar
m <sup>3</sup>	kubni/kubični metar
mil.	milion
MWh	megavatsat
NKV	nekvalificirani (radnik)
NSS	niža stručna sprema
PKV	polukvalificirani (radnik)
KD	Klasifikacija djelatnosti
SMTK	Standardna međunarodna trgovinska klasifikacija
SSS	srednja stručna sprema
t	tona
tis.	tisuća
VKV	visokokvalificirani (radnik)
VSS	visoko stručna sprema
VŠS	viša stručna sprema

## **ZNAKOVI**

-	nema pojave
...	ne raspolaže se podatkom
0	podatak je manji od 0,5 upotrebijene jedinice mjere
θ	prosjek
1)	oznaka za napomenu
*	ispriježen podatak
—*	Indeks veći od 300,0

<b>Sadržaj</b>	
<b>UVOD</b>	3
<b>SKRAĆENICE/KRATICE I ZNAKOVI</b>	4
<b>SADRŽAJ</b>	5
<b>OSNOVNI POKAZATELJI PRIVREDNIH / GOSPODARSKIH I DRUGIH KRETANJA PO KANTONIMA</b>	7
<b>Unsko-sanski kanton</b>	
Prirodno kretanje stanovništva	10
Zaposlenost, nezaposlenost i plaće	11
Poljoprivreda, šumarstvo, ribolov i okoliš	12
Industrija	13
Vanjska trgovina	14
Turizam	18
<b>Kanton Posavski</b>	
Prirodno kretanje stanovništva	22
Zaposlenost, nezaposlenost i plaće	23
Industrija	24
Vanjska trgovina	25
Turizam	29
<b>Tuzlanski kanton</b>	
Prirodno kretanje stanovništva	34
Zaposlenost, nezaposlenost i plaće	35
Poljoprivreda, šumarstvo, ribolov i okoliš	36
Industrija	37
Vanjska trgovina	38
Turizam	42
<b>Zeničko - dobojski kanton</b>	
Prirodno kretanje stanovništva	46
Zaposlenost, nezaposlenost i plaće	47
Poljoprivreda, šumarstvo, ribolov i okoliš	48
Industrija	49
Vanjska trgovina	50
Turizam	54
<b>Bosansko - podrinjski kanton</b>	
Prirodno kretanje stanovništva	58
Zaposlenost, nezaposlenost i plaće	59
Poljoprivreda, šumarstvo, ribolov i okoliš	60
Industrija	61
Vanjska trgovina	62
Turizam	66

**Srednjobosanski kanton**

Prirodno kretanje stanovništva .....	70
Zaposlenost, nezaposlenost i plaće .....	71
Poljoprivreda, šumarstvo, ribolov i okoliš .....	72
Industrija .....	73
Vanjska trgovina .....	74
Turizam .....	78

**Hercegovačko-neretvanski kanton**

Prirodno kretanje stanovništva .....	82
Zaposlenost, nezaposlenost i plaće .....	83
Poljoprivreda, šumarstvo, ribolov i okoliš .....	84
Industrija .....	85
Vanjska trgovina .....	86
Turizam .....	90

**Zapadnohercegovački kanton**

Prirodno kretanje stanovništva .....	94
Zaposlenost, nezaposlenost i plaće .....	95
Poljoprivreda, šumarstvo, ribolov i okoliš .....	96
Industrija .....	97
Vanjska trgovina .....	98
Turizam .....	102

**Kanton Sarajevo**

Prirodno kretanje stanovništva .....	106
Zaposlenost, nezaposlenost i plaće .....	107
Poljoprivreda, šumarstvo, ribolov i okoliš .....	108
Industrija .....	109
Vanjska trgovina .....	110
Turizam .....	114

**Kanton 10**

Prirodno kretanje stanovništva .....	118
Zaposlenost, nezaposlenost i plaće .....	119
Poljoprivreda, šumarstvo, ribolov i okoliš .....	120
Industrija .....	121
Vanjska trgovina .....	122
Turizam .....	126



Osnovni pokazatelji privrednih / gospodarskih i drugih kretanja po kantonima

	Prosječna neto plaća, u KM	Prosječna bruto plaća, u KM	Ostvarene investicije u nova stalna sredstva <sup>1)</sup> u hilj./tis. KM ESA 2010	Indeksi obima industrijske proizvodnje	Pokrivenost uvoza izvozom u procentima	Trgovinski bilans u hilj./tis. KM	Noćenja turista
	V 2024	V 2024	2022	V 2024 V 2023	I - V 2024	I - V 2024	V 2024
<b>Federacija BiH</b>	<b>1.384</b>	<b>2.160</b>	<b>4.213.832</b>	<b>89,9</b>	<b>54,2</b>	<b>-3.795.221</b>	<b>256.153</b>
Unsko - sanski kanton	1.263	1.962	209.997	84,9	110,8	32.262	11.534
Kanton Posavski	1.266	1.971	38.066	103,8	41,1	-123.199	739
Tuzlanski kanton	1.258	1.939	626.115	93,1	83,6	-196.353	9.063
Zeničko - dobojski kanton	1.199	1.849	780.086	70,8	88,8	-104.330	15.425
Bosansko - podrinjski kanton	1.360	2.125	62.473	89,9	168,2	46.677	787
Srednjobosanski kanton	1.130	1.743	253.633	93,7	68,4	-169.860	10.074
Hercegovačko - neretvanski kanton	1.450	2.271	542.753	64,3	50,3	-398.293	67.640
Zapadnohercegovački kanton	1.225	1.900	197.694	109,9	48,0	-602.935	1.866
Kanton Sarajevo	1.718	2.717	1.184.649	112,5	24,1	-2.248.344	137.136
Kanton 10	1.255	1.945	166.794	102,3	117,0	10.154	1.889

<sup>1)</sup> Ostvarene investicije u nova stalna sredstva koje nije moguće rasporediti po kantonima (putevi, pruge i sl.) se prikazuju kao neraspoređene investicije. U okviru neraspoređenih investicija prikazana su i kapitalizirana ulaganja u istraživanje i razvoj koja se, kao nova kategorija u okviru stalnih sredstava prema ESA 2010 metodologiji, obračunavaju samo za nivo Federacije BiH.

Neraspoređene po kantonima: investicije 151.571 hilj./tis. KM, trgovinski bilans -41.000 hilj./tis. KM



**UNSKO - SANSKI KANTON**

PRIRODNO KRETANJE STANOVNIŠTVA I BRAKOVI

Prirodno kretanje stanovništva i brakovi po mjestu uobičajenog stanovanja

Općina	Ukupno rođeni	Živorodeni			Mrtvorodeni	Mjesto porođaja			Umrli			Od toga						Zaključeni brakovi	Razvedeni brakovi
		ukupno	po spolu			u zdravstvenoj ustanovi	na drugom mjestu		ukupno	po spolu		umrla dojenčad			nasilne smrti				
			muški	ženski			sa stručnom pomoći	bez stručne pomoći		muški	ženski	ukupno	muški	ženski	ukupno	muški	ženski		

Za period maj / svibanj 2024. godine - prvi rezultati

<b>UKUPNO</b>	<b>100</b>	<b>99</b>	<b>48</b>	<b>51</b>	<b>1</b>	<b>100</b>	<b>-</b>	<b>-</b>	<b>156</b>	<b>71</b>	<b>85</b>	<b>1</b>	<b>1</b>	<b>-</b>	<b>4</b>	<b>4</b>	<b>-</b>	<b>111</b>	<b>26</b>
Bosanski Petrovac	2	2	2	-	-	2	-	-	13	5	8	-	-	-	-	-	-	3	-
Bužim	16	16	9	7	-	16	-	-	11	3	8	-	-	-	2	2	-	8	3
Grad Bihać	25	25	11	14	-	25	-	-	45	24	21	-	-	-	-	-	-	23	3
Grad Bosanska Krupa	9	9	5	4	-	9	-	-	12	7	5	-	-	-	-	-	-	9	3
Grad Cazin	17	16	7	9	1	17	-	-	28	11	17	-	-	-	1	1	-	28	8
Ključ	3	3	1	2	-	3	-	-	4	2	2	-	-	-	-	-	-	3	3
Sanski Most	7	7	2	5	-	7	-	-	18	6	12	1	1	-	-	-	-	11	1
Velika Kladuša	21	21	11	10	-	21	-	-	25	13	12	-	-	-	1	1	-	26	5

Za period januar / siječanj - maj / svibanj 2024. godine - prvi rezultati

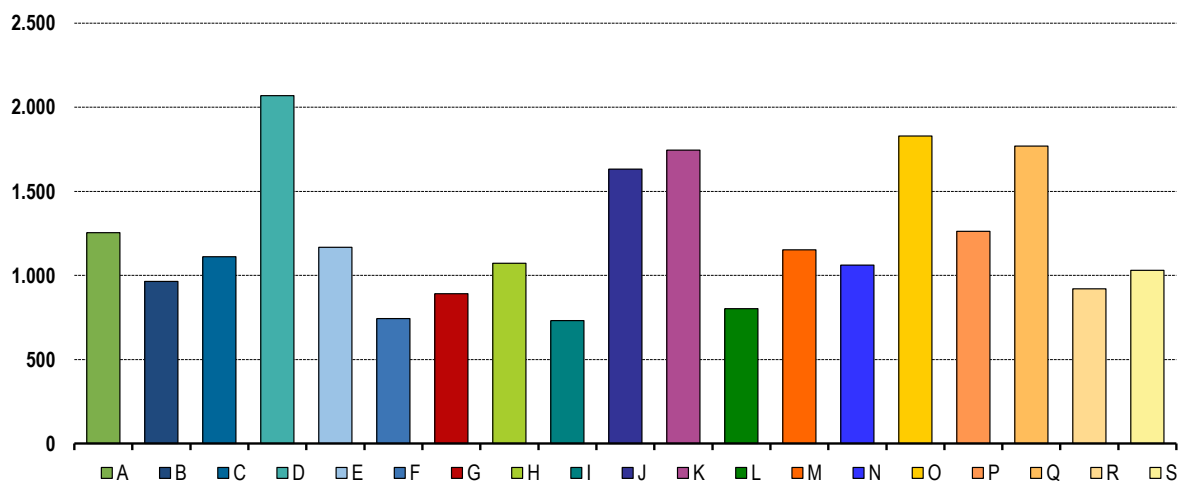
<b>UKUPNO</b>	<b>474</b>	<b>472</b>	<b>251</b>	<b>221</b>	<b>2</b>	<b>474</b>	<b>-</b>	<b>-</b>	<b>837</b>	<b>418</b>	<b>419</b>	<b>1</b>	<b>1</b>	<b>-</b>	<b>15</b>	<b>14</b>	<b>1</b>	<b>383</b>	<b>123</b>
Bosanski Petrovac	7	7	6	1	-	7	-	-	37	21	16	-	-	-	-	-	-	8	-
Bužim	70	70	37	33	-	70	-	-	63	27	36	-	-	-	2	2	-	39	10
Grad Bihać	111	111	61	50	-	111	-	-	240	128	112	-	-	-	5	5	-	77	17
Grad Bosanska Krupa	47	47	21	26	-	47	-	-	95	55	40	-	-	-	1	1	-	38	29
Grad Cazin	94	93	50	43	1	94	-	-	154	71	83	-	-	-	3	2	1	98	33
Ključ	13	13	3	10	-	13	-	-	34	15	19	-	-	-	1	1	-	10	8
Sanski Most	37	37	19	18	-	37	-	-	83	37	46	1	1	-	1	1	-	35	1
Velika Kladuša	95	94	54	40	1	95	-	-	131	64	67	-	-	-	2	2	-	78	25

## PLAĆE

Prosječna mjesečna isplaćena neto i bruto plaća zaposlenih po područjima KD BiH 2010

	Prosječna neto plaća u KM					Prosječna bruto plaća u KM				
	Ø 2023	IV 2024	V 2024	Index V 2024 Ø 2023	Index V 2024 IV 2024	Ø 2023	IV 2024	V 2024	Index V 2024 Ø 2023	Index V 2024 IV 2024
<b>UKUPNO</b>	<b>1.157</b>	<b>1.226</b>	<b>1.263</b>	<b>109,2</b>	<b>103,0</b>	<b>1.796</b>	<b>1.906</b>	<b>1.962</b>	<b>109,2</b>	<b>102,9</b>
A Poljoprivreda, šumarstvo i ribolov	1.114	1.312	1.254	112,6	95,6	1.714	2.020	1.898	110,7	94,0
B Vađenje ruda i kamena	931	1.031	964	103,5	93,5	1.415	1.435	1.491	105,4	103,9
C Prerađivačka industrija	1.010	1.087	1.111	110,0	102,2	1.555	1.677	1.711	110,0	102,0
D Proizvodnja i snabdijevanje električnom energijom, plinom, parom i klimatizacija	1.914	1.924	2.069	108,1	107,5	3.007	3.025	3.259	108,4	107,7
E Snabdijevanje vodom; uklanjanje otpadnih voda, upravljanje otpadom te djelatnosti sanacije okoliša	1.079	1.112	1.167	108,2	104,9	1.649	1.701	1.788	108,4	105,1
F Građevinarstvo	711	732	743	104,5	101,5	1.082	1.115	1.124	103,9	100,8
G Trgovina na veliko i na malo; popravak motornih vozila i motocikala	830	873	891	107,3	102,1	1.284	1.366	1.394	108,6	102,0
H Prijevoz i skladištenje	1.006	1.075	1.072	106,6	99,7	1.552	1.664	1.658	106,8	99,6
I Djelatnosti pružanja smještaja te pripreme i usluživanja hrane (hotelijerstvo i ugostiteljstvo)	680	741	731	107,5	98,7	1.032	1.118	1.069	103,6	95,6
J Informacije i komunikacije	1.391	1.546	1.632	117,3	105,6	2.163	2.413	2.522	116,6	104,5
K Finansijske djelatnosti i djelatnosti osiguranja	1.611	1.639	1.745	108,3	106,5	2.527	2.576	2.746	108,7	106,6
L Poslovanje nekretninama	747	818	802	107,4	98,0	1.404	1.402	1.394	99,3	99,4
M Stručne, naučne i tehničke djelatnosti	1.091	1.126	1.152	105,6	102,3	1.754	1.845	1.841	105,0	99,8
N Administrativne i pomoćne uslužne djelatnosti	847	1.312	1.061	125,3	80,9	1.312	2.064	1.644	125,3	79,7
O Javna uprava i odbrana; obavezno socijalno osiguranje	1.666	1.769	1.829	109,8	103,4	2.603	2.775	2.874	110,4	103,6
P Obrazovanje	1.131	1.166	1.262	111,6	108,2	1.771	1.816	1.982	111,9	109,1
Q Djelatnosti zdravstvene i socijalne zaštite	1.677	1.730	1.769	105,5	102,3	2.610	2.703	2.726	104,4	100,9
R Umjetnost, zabava i rekreacija	877	947	920	104,9	97,1	1.346	1.465	1.436	106,7	98,0
S Ostale uslužne djelatnosti	1.103	1.029	1.030	93,4	100,1	1.690	1.569	1.569	92,8	100,0

Prosječna neto plaća u KM, maj / svibanj 2024.



## Proizvodnja, prodaja i zalihe šumskih sortimenata

Maj / Svibanj 2024. godine

000 m<sup>3</sup>

	Proizvodnja				Prodaja		Zalihe (stanje krajem mjeseca) 2024
	V		I - V		I - V		
	2023	2024	2023	2024	2023	2024	
<b>UKUPNO</b>	<b>35</b>	<b>40</b>	<b>130</b>	<b>140</b>	<b>114</b>	<b>114</b>	<b>70</b>
Trupci četinarā/četinjača	11	13	30	34	30	33	10
Jamsko drvo četinarā/četinjača	0	0	0	0	0	0	0
Ostalo dugo drvo četinarā/četinjača	-	-	-	-	-	-	-
Prostomo drvo četinarā/četinjača	6	8	21	29	21	23	14
Trupci lišćara/listača	5	4	19	16	17	16	4
Jamsko drvo lišćara/listača	-	-	-	-	-	-	-
Ostalo dugo drvo lišćara/listača	-	-	-	-	-	-	-
Prostomo drvo lišćara/listača	-	-	-	-	-	-	-
Ogrjevno drvo četinarā/četinjača	-	-	-	-	-	-	-
Ogrjevno drvo lišćara/listača	14	15	60	61	46	42	42
Ostalo grubo obrađeno drvo <sup>1)</sup>	-	-	-	-	-	-	-

<sup>1)</sup> Uključuje sitno tehničko drvo, cijepane drvene motke i kolje

**INDUSTRIJA**

Indeks obima industrijske proizvodnje  
 Prema GIG, područjima i oblastima KD BiH 2010.  
 Maj / Svibanj 2024. godine

	<u>V 2024</u> Ø 2023	<u>V 2024</u> IV 2024	<u>V 2024</u> V 2023	<u>I - V 2024</u> I - V 2023
<b>INDUSTRIJA UKUPNO</b>	<b>89,0</b>	<b>94,3</b>	<b>84,9</b>	<b>92,7</b>
<b>PREMA GLAVNIM INDUSTRIJSKIM GRUPACIJAMA</b>				
AI Intermedijarni proizvodi	87,7	89,6	79,5	90,5
AE Energija	71,1	95,3	70,5	81,7
BB Kapitalni proizvodi	94,3	97,6	89,2	93,0
CD Trajni proizvodi za široku potrošnju	156,4	243,3	–*	59,4
CN Netrajni proizvodi za široku potrošnju	106,3	94,0	107,0	110,5
<b>PREMA PODRUČJIMA I OBLASTIMA KD-a</b>				
<b>B VAĐENJE RUDA I KAMENA</b>	<b>57,8</b>	<b>109,5</b>	<b>45,0</b>	<b>100,2</b>
05 Ugalj i lignit	56,9	110,7	-	-
08 Vađenje ostalih ruda i kamena	94,0	87,0	73,1	107,1
<b>C PRERAĐIVAČKA INDUSTRIJA</b>	<b>95,1</b>	<b>94,1</b>	<b>90,0</b>	<b>96,0</b>
10 Proizvodnja prehrambenih proizvoda	105,5	96,5	110,6	108,2
11 Proizvodnja pića	85,2	107,4	74,1	66,9
osim namještaja; proizvodnja predmeta od slame i pletarskih materijala	94,6	98,3	95,2	92,6
17 Proizvodnja papira i proizvoda od papira	106,8	85,5	119,6	112,3
18 Štampanje i umnožavanje snimljenih zapisa	66,1	105,0	39,6	51,3
20 Proizvodnja hemikalija i hemijskih proizvoda	82,5	79,6	96,6	153,7
22 Proizvodnja proizvoda od gume i plastičnih masa	106,4	90,5	105,4	98,9
23 Proizvodnja ostalih nemetalnih mineralnih proizvoda	123,6	82,6	107,0	96,8
25 Proizvodnja gotovih metalnih proizvoda, osim mašina i opreme	90,4	100,1	75,7	82,4
27 Proizvodnja električne opreme	35,1	81,0	30,9	42,1
29 Proizvodnja motornih vozila, prikolica i poluprikolica	92,4	95,6	90,3	95,7
31 Proizvodnja namještaja	156,4	243,3	–*	59,4
32 Ostala prerađivačka industrija	127,9	85,4	123,5	127,6
33 Usluge popravke i instaliranja mašina i uređaja	79,5	117,9	74,0	59,3
<b>D PROIZVODNJA I SNABDIJEVANJE/OPSKRBA ELEKTRIČNOM ENERGIJOM I PLINOM (OSIM 35.3)<sup>1</sup></b>	<b>85,2</b>	<b>87,2</b>	<b>84,5</b>	<b>98,8</b>
35 Proizvodnja i snabdijevanje/opskrba električnom energijom i plinom (osim 35.3) <sup>1</sup>	85,2	87,2	84,5	98,8

1) Grana djelatnosti 35.3, Proizvodnja i snabdijevanje/  
 opskrba parom i klimatizacija  
 –\* Indeks veći od 300,0

Izvoz po područjima klasifikacije  
djelatnosti KD BiH 2010  
u 000 KMUvoz po područjima klasifikacije  
djelatnosti KD BiH 2010  
u 000 KM

	IV 2024	V 2024	V 2024 IV 2024	I - V 2023	I - V 2024	I-IV 2024 I-V 2023	IV 2024	V 2024	V 2024 IV 2024	I - V 2023	I - V 2024	I-IV 2024 I-V 2023
<b>UKUPNO</b>	<b>72.802</b>	<b>65.447</b>	<b>89,9</b>	<b>353.392</b>	<b>331.639</b>	<b>93,8</b>	<b>63.957</b>	<b>60.965</b>	<b>95,3</b>	<b>295.412</b>	<b>299.377</b>	<b>101,3</b>
A Poljoprivreda, šumarstvo i ribarstvo	1.142	1.543	135,1	8.856	5.449	61,5	635	756	119,0	3.540	4.032	113,9
B Vađenje rude i kamena	25	12	48,2	108	93	85,8	64	59	91,5	372	286	77,1
C Prerađivačka industrija	70.237	62.280	88,7	338.501	318.656	94,1	63.229	60.132	95,1	291.065	294.877	101,3
D Proizvodnja i snabdijevanje električnom energijom, gasom/plinom, parom i klimatizacija	-	-	-	-	-	-	-	-	-	-	-	-
Ostalo	1.398	1.612	115,3	5.927	7.441	125,5	28	17	63,0	435	182	41,7
Nerazvrstano po kategorijama	-	-	-	-	-	-	-	-	-	-	-	-

Izvor: Baza podataka Uprave za indirektno/neizravno oporezivanje BiH

Prethodni podaci

Izvoz po sektorima i odsjecima  
SMTK - Rev. 4  
u 000 KMUvoz po sektorima i odsjecima  
SMTK - Rev. 4  
u 000 KM

	IV 2024	V 2024	V 2024 IV 2024	I - V 2023	I - V 2024	I-IV 2024 I-V 2023	IV 2024	V 2024	V 2024 IV 2024	I - V 2023	I - V 2024	I-IV 2024 I-V 2023
<b>UKUPNO</b>	<b>72.802</b>	<b>65.447</b>	<b>89,9</b>	<b>353.392</b>	<b>331.639</b>	<b>93,8</b>	<b>63.957</b>	<b>60.965</b>	<b>95,3</b>	<b>295.412</b>	<b>299.377</b>	<b>101,3</b>
0 HRANA I ŽIVE ŽIVOTINJE	2.212	2.033	91,9	11.901	10.925	91,8	3.907	3.691	94,5	15.522	21.084	135,8
00 Žive životinje	1	-	-	1	1	100,0	395	267	67,6	1.306	1.699	130,1
01 Meso i mesne prerađevine	-	-	-	-	-	-	-	-	-	8	101	-
02 Mlijeko, mliječne prerađevine i jaja	1.108	872	78,7	4.165	4.375	105,0	2.036	1.588	78,0	6.880	11.017	160,1
03 Ribe, vodozemci i njihove prerađevine	232	213	91,8	1.327	888	66,9	-	-	-	-	-	-
04 Žitarice i proizvodi od žitarica	127	84	66,1	906	954	105,3	93	106	114,0	124	355	286,3
05 Voće i povrće	229	443	193,4	3.432	2.241	65,3	67	321	479,1	1.077	1.095	101,7
06 Šećer, šećerne prerađevine i med	2	7	350,0	5	10	200,0	64	108	168,8	980	932	95,1
07 Kafa, čaj, kakao i začini	7	46	657,1	166	114	68,7	239	223	93,3	695	975	140,3
08 Hrana za životinje	110	105	95,5	767	754	98,3	930	1.045	112,4	3.831	4.454	116,3
09 Ostali jestivi proizvodi	396	263	66,4	1.132	1.588	140,3	83	33	39,8	621	456	73,4
1 PIĆA I DUHAN	57	49	86,0	191	183	95,8	123	-	-	228	257	112,7
11 Pića	57	49	86,0	191	183	95,8	123	-	-	228	257	112,7
12 Duhan i proizvodi od duhana	-	-	-	-	-	-	-	-	-	-	-	-
2 SIROVE MATERIJNE NEJESTIVE, OSIM GORIVA	3.331	3.480	104,5	20.227	16.879	83,4	262	317	121,0	2.005	1.755	87,5
21 Sirove kože i sirovo krzno	83	43	51,8	555	542	97,7	-	-	-	394	137	34,8
22 Uljano sjemenje i plodovi	-	-	-	-	-	-	-	-	-	-	-	-
23 Sirovi i sintetički kaučuk	-	-	-	-	-	-	25	-	-	25	25	100,0
24 Drvo i pluta	1.827	1.821	99,7	13.763	8.858	64,4	11	123	-	544	565	103,9
25 Celuloza i papirni otpaci	-	-	-	-	-	-	-	12	-	24	24	100,0
26 Sirova tekstilna vlakna i njihovi otpaci	-	-	-	1	-	-	191	101	52,9	514	677	131,7
27 Prirodna đubriva i minerali osim goriva	25	12	48,0	108	93	86,1	34	67	197,1	329	229	69,6
28 Metalne rude i otpaci od metala	1.396	1.604	114,9	5.800	7.371	127,1	1	-	-	2	1	50,0
29 Sirovine biljne i životinjske, ostale	-	-	-	-	15	-	-	14	-	173	97	56,1



## VANJSKA TRGOVINA

Izvoz po sektorima i odsjecima  
SMTK - Rev. 4 (nastavak)  
u 000 KMUvoz po sektorima i odsjecima  
SMTK - Rev. 4 (nastavak)  
u 000 KM

	IV 2024	V 2024	V 2024 IV 2024	I - V 2023	I - V 2024	I-IV 2024 I-V 2023	IV 2024	V 2024	V 2024 IV 2024	I - V 2023	I - V 2024	I-IV 2024 I-V 2023
3 MINERALNA GORIVA, MAZIVA I SRODNI PROIZVODI	-	2	-	1	4	400,0	83	40	48,2	203	259	127,6
32 Ugalj, koks i briketi	-	-	-	-	-	-	31	15	48,4	129	119	92,2
33 Nafta i derivati od nafte	-	2	-	1	4	400,0	52	25	48,1	74	139	187,8
34 Prirodni i industrijski gas	-	-	-	-	-	-	-	-	-	-	1	-
35 Električna energija	-	-	-	-	-	-	-	-	-	-	-	-
4 ULJA, MASTI I VOSKOVI ŽIVOTINJSKOG ILI BILJNOG PORIJEKLA	-	-	-	-	-	-	-	-	-	65	32	49,2
41 Životinjska ulja i masti	-	-	-	-	-	-	-	-	-	-	-	-
42 Biljna ulja i masti, sirova i rafinirana	-	-	-	-	-	-	-	-	-	65	32	49,2
43 Prerađena biljna i životinjska ulja i masnoće	-	-	-	-	-	-	-	-	-	-	-	-
5 HEMIJSKI/KEMIJSKI PROIZVODI	949	762	80,3	6.274	3.764	60,0	7.554	7.827	103,6	36.859	35.811	97,2
51 Organske hemikalije/kemikalije	-	-	-	-	-	-	86	55	64,0	97	228	235,1
52 Anorganske hemikalije/kemikalije	-	10	-	-	16	-	9	5	55,6	72	36	50,0
53 Boje i štavila	10	23	230,0	172	74	43,0	279	255	91,4	974	1.254	128,7
54 Medicinski i farmaceutski proizvodi	-	-	-	18	-	-	1.787	1.993	111,5	11.785	10.306	87,5
55 Toaletni proizvodi i proizvodi za čišćenje	3	7	233,3	36	26	72,2	143	276	193,0	760	1.003	132,0
56 Vještačka đubriva	-	-	-	-	-	-	30	36	120,0	556	204	36,7
57 Plastične mase u primarnim oblicima	16	60	375,0	51	86	168,6	2.244	2.347	104,6	10.654	9.526	89,4
58 Plastične mase, ne-primarni oblici	911	660	72,4	5.953	3.540	59,5	2.520	2.433	96,5	8.895	11.167	125,5
59 Ostale hemikalije/kemikalije	9	2	22,2	44	22	50,0	456	427	93,6	3.066	2.087	68,1
6 INDUSTRIJSKI PROIZVODI, RAZVRSTANI UGLAVNOM PO VRSTI SIROVINA	25.378	25.961	102,3	128.054	115.994	90,6	26.124	25.896	99,1	136.732	125.085	91,5
61 Koža, krzno i proizvodi od kože i krzna	-	-	-	-	-	-	5	1	20,0	33	6	18,2
62 Guma i gumeni proizvodi	12	2	16,7	50	33	66,0	336	252	75,0	937	1.214	129,6
63 Proizvodi od drveta, osim namještaja	2.698	2.315	85,8	12.234	11.112	90,8	1.931	1.570	81,3	8.025	7.833	97,6
64 Papir, ljepenka i ostali slični proizvodi	69	61	88,4	69	258	373,9	1.079	885	82,0	3.935	4.387	111,5
65 Predivo, tkanine i tekstilni proizvodi	783	710	90,7	3.492	3.766	107,8	2.345	1.634	69,7	9.445	9.114	96,5
66 Proizvodi od nemetalnih minerala	735	589	80,1	2.358	3.146	133,4	2.171	1.796	82,7	8.940	9.091	101,7
67 Željezo i čelik	1.027	974	94,8	4.715	4.464	94,7	6.112	6.764	110,7	42.610	34.794	81,7
68 Obojeni metali	5.356	6.817	127,3	30.483	27.872	91,4	7.927	7.896	99,6	38.527	36.964	95,9
69 Metalni proizvodi	14.698	14.493	98,6	74.653	65.343	87,5	4.218	5.098	120,9	24.280	21.682	89,3
7 MAŠINE/STROJEVI I TRANSPORTNA SREDSTVA	22.931	20.077	87,6	124.608	109.365	87,8	19.647	16.034	81,6	76.926	81.124	105,5
71 Pogonske mašine i oprema	36	2	5,6	841	298	35,4	55	64	116,4	406	451	111,1
72 Mašine specijalizirane za određene industrije	639	588	92,0	2.555	2.477	96,9	1.529	3.049	199,4	8.341	10.840	130,0
73 Mašine za obradu metala	1.080	119	11,0	2.338	2.556	109,3	7.597	665	8,8	6.313	12.640	200,2
74 Ostale industrijske mašine i dijelovi	4.624	5.111	110,5	26.703	25.918	97,1	3.160	3.620	114,6	20.346	17.904	88,0
75 Kancelarijske mašine i mašine za automatsku obradu podataka	64	60	93,8	290	237	81,7	42	151	359,5	899	522	58,1
76 Telekomunikacijski aparati i aparati za snimanje zvuka	6	20	333,3	295	160	54,2	79	66	83,5	499	676	135,5
77 Električne mašine, aparati i uređaji	4.363	2.718	62,3	28.217	16.343	57,9	3.068	3.372	109,9	25.695	16.909	65,8
78 Drumska vozila	11.758	10.926	92,9	61.865	59.047	95,4	4.114	5.047	122,7	14.425	21.154	146,6
79 Ostala transportna vozila	361	533	147,6	1.504	2.329	154,9	3	-	-	2	28	-
8 RAZNI INDUSTRIJSKI PROIZVODI	17.944	13.083	72,9	62.136	74.525	119,9	6.257	7.160	114,4	26.872	33.970	126,4
81 Montažne zgrade, sanitarni, rasvjetni i grijajući uređaji	1.047	676	64,6	2.900	3.120	107,6	130	115	88,5	1.237	746	60,3
82 Namještaj i njegovi dijelovi	1.613	1.774	110,0	7.531	7.141	94,8	814	642	78,9	2.844	3.290	115,7
83 Torbe, tašne, neseseri i slični proizvodi	39	13	33,3	168	65	38,7	35	51	145,7	328	255	77,7
84 Odjeća	418	269	64,4	997	1.711	171,6	230	243	105,7	1.290	1.500	116,3
85 Obuća	-	-	-	-	-	-	322	73	22,7	673	1.209	179,6
87 Naučni i kontrolni instrumenti	7.888	4.595	58,3	17.924	35.822	199,9	2.272	2.825	124,3	7.915	13.404	169,3
88 Fotografski i optički proizvodi, satovi	-	-	-	-	-	-	46	34	73,9	208	202	97,1
89 Ostali industrijski proizvodi	6.939	5.756	83,0	32.616	26.666	81,7	2.408	3.177	131,8	12.377	13.364	108,0
9 Proizvodi, nerazvrstani po kategorijama	-	-	-	-	-	-	-	-	-	-	-	-

Izvor: Baza podataka Uprave za indirektno/neizravno oporezivanje BiH  
Prethodni podaci

Izvoz prema međunarodnoj klasifikaciji  
Ekonomске namjene proizvoda (BEC) Rev. 4  
u 000 KM

Uvoz prema međunarodnoj klasifikaciji  
Ekonomске namjene proizvoda (BEC) Rev. 4  
u 000 KM

	IV 2024	V 2024	<u>V 2024</u> IV 2024	I - V 2023	I - V 2024	<u>I-IV 2024</u> I-V 2023	IV 2024	V 2024	<u>V 2024</u> IV 2024	I - V 2023	I - V 2024	<u>I-IV 2024</u> I-V 2023
<b>UKUPNO</b>	<b>72.802</b>	<b>65.447</b>	<b>89,9</b>	<b>353.392</b>	<b>331.639</b>	<b>93,8</b>	<b>63.957</b>	<b>60.965</b>	<b>95,3</b>	<b>295.412</b>	<b>299.377</b>	<b>101,3</b>
1. Hrana i pića	2.159	1.976	91,5	11.325	10.353	91,4	2.703	2.390	88,4	10.789	15.233	141,2
2. Industrijski materijali	30.966	29.919	96,6	157.157	137.774	87,7	34.159	34.570	101,2	182.078	163.130	89,6
3. Goriva i maziva	906	1.010	111,5	7.356	4.108	55,8	68	50	73,5	350	299	85,4
4. Kapitalni proizvodi (osim transportnih sredstava), dijelovi i pribor	16.809	12.217	72,7	64.607	76.464	118,4	17.853	12.936	72,5	60.565	71.146	117,5
5. Transportna sredstva, njihovi dijelovi i pribor	12.671	12.188	96,2	69.613	65.578	94,2	4.913	5.682	115,7	19.775	25.065	126,8
6. Proizvodi za široku potrošnju	9.291	8.137	87,6	43.334	37.362	86,2	4.261	5.336	125,2	21.851	24.503	112,1
7. Proizvodi, drugdje nspomenuti	-	-	-	-	-	-	-	1	-	4	1	25,0

Izvor: Baza podataka Uprave za indirektno/neizravno oporezivanje BiH

Prethodni podaci

Izvoz po zemljama prema geografskim  
zonama  
u 000 KM

Uvoz po zemljama prema geografskim  
zonama  
u 000 KM

	IV 2024	V 2024	<u>V 2024</u> IV 2024	I - V 2023	I - V 2024	<u>I-IV 2024</u> I-V 2023	IV 2024	V 2024	<u>V 2024</u> IV 2024	I - V 2023	I - V 2024	<u>I-IV 2024</u> I-V 2023
<b>UKUPNO</b>	<b>72.802</b>	<b>65.447</b>	<b>89,9</b>	<b>353.392</b>	<b>331.639</b>	<b>93,8</b>	<b>63.957</b>	<b>60.965</b>	<b>95,3</b>	<b>295.412</b>	<b>299.377</b>	<b>101,3</b>
<b>ZEMLJE EU</b>	<b>68.380</b>	<b>62.185</b>	<b>90,9</b>	<b>338.207</b>	<b>315.596</b>	<b>93,3</b>	<b>52.339</b>	<b>47.696</b>	<b>91,1</b>	<b>229.377</b>	<b>236.367</b>	<b>103,0</b>
Austrija	20.471	19.939	97,4	111.896	97.064	86,7	15.471	13.723	88,7	76.590	69.854	91,2
Belgija	23	154	669,6	198	188	94,9	271	242	89,3	898	1.518	169,0
Bugarska	124	125	100,8	1.541	503	32,6	68	3	4,4	317	290	91,5
Češka	-	65	-	306	65	21,2	420	549	130,7	2.255	2.947	130,7
Kipar	-	-	-	1	-	-	-	-	-	-	-	-
Danska	-	-	-	11	7	63,6	254	166	65,4	532	1.135	213,3
Estonija	-	-	-	-	-	-	16	-	-	-	16	-
Finska	-	-	-	-	-	-	259	143	55,2	964	1.146	118,9
Francuska	485	394	81,2	1.577	2.096	132,9	5.710	270	4,7	1.317	7.026	533,5
Grčka	45	127	282,2	-	297	-	1.362	388	28,5	3.688	4.091	110,9
Hrvatska	6.686	6.335	94,8	32.424	28.538	88,0	3.298	3.987	120,9	12.932	16.035	124,0
Irska	-	-	-	-	-	-	305	814	266,9	2.038	2.771	136,0
Italija	9.505	9.265	97,5	48.146	48.696	101,1	6.790	9.441	139,0	30.417	39.212	128,9
Latvija (Letonija)	-	-	-	176	-	-	-	8	-	81	33	40,7
Litvanija	-	-	-	-	-	-	1	-	-	35	12	34,3
Luksemburg	75	219	292,0	736	643	87,4	-	-	-	4	2	50,0
Mađarska	7	27	385,7	141	325	230,5	1.822	1.528	83,9	9.069	8.637	95,2
Malta	-	-	-	-	-	-	-	-	-	2	-	-
Nizozemska	9.076	5.620	61,9	21.624	38.605	178,5	456	409	89,7	3.201	3.052	95,3
Njemačka	10.666	7.656	71,8	64.791	46.112	71,2	9.263	9.888	106,7	49.094	48.018	97,8
Poljska	-	127	-	-	166	-	1.348	748	55,5	5.722	4.852	84,8
Portugal	-	-	-	-	-	-	332	176	53,0	259	610	235,5

## VANJSKA TRGOVINA

Izvoz po zemljama prema geografskim  
zonama (nastavak)  
u 000 KMUvoz po zemljama prema geografskim  
zonama (nastavak)  
u 000 KM

	IV 2024	V 2024	V 2024 IV 2024	I - V 2023	I - V 2024	I-IV 2024 I-V 2023	IV 2024	V 2024	V 2024 IV 2024	I - V 2023	I - V 2024	I-IV 2024 I-V 2023
Rumunija	390	503	129,0	1.577	1.940	123,0	202	185	91,6	772	800	103,6
Slovačka	279	331	118,6	213	1.216	570,9	286	149	52,1	420	1.782	424,3
Slovenija	10.052	10.993	109,4	49.933	46.995	94,1	3.740	4.189	112,0	25.673	19.608	76,4
Španija	32	29	90,6	1.156	442	38,2	577	604	104,7	2.369	2.519	106,3
Švedska	464	276	59,5	1.760	1.698	96,5	88	86	97,7	728	401	55,1
Ujedineno Kraljevstvo	-	-	-	-	-	-	-	-	-	-	-	-
ZEMLJE EFTE	2.183	1.389	63,6	6.813	7.408	108,7	437	370	84,7	4.200	1.981	47,2
Island	-	-	-	1	-	-	6	14	233,3	-	33	-
Lihtenštajn	-	18	-	58	25	43,1	77	14	18,2	297	275	92,6
Norveška	2.160	1.285	59,5	6.542	7.233	110,6	313	269	85,9	3.902	1.291	33,1
Švicarska	23	86	373,9	212	150	70,8	41	73	178,0	1	382	-
OSTALE EVROPSKE ZEMLJE	754	978	129,7	5.091	4.578	89,9	4.914	5.012	102,0	26.955	24.873	92,3
Albanija	125	16	12,8	695	381	54,8	48	34	70,8	178	144	80,9
Crna Gora	-	24	-	442	129	29,2	58	-	-	102	173	169,6
Kosovo	140	108	77,1	260	505	194,2	1.003	375	37,4	2.417	2.975	123,1
Sjeverna Makedonija	-	-	-	-	46	-	11	2	18,2	931	62	6,7
Ruska Federacija	333	481	144,4	2.315	2.002	86,5	1.563	1.779	113,8	7.852	7.954	101,3
Srbija	83	224	269,9	1.077	961	89,2	1.983	2.154	108,6	11.930	10.009	83,9
Turska	73	125	171,2	302	417	138,1	246	217	88,2	792	1.164	147,0
Ostale zemlje	-	-	-	-	137	-	2	451	-	2.753	2.392	86,9
AFRIKA	-	-	-	-	-	-	20	166	830,0	347	596	171,8
ZEMLJE SJEVERNE AFRIKE	-	-	-	-	-	-	13	13	100,0	169	196	116,0
OSTALE AFRIČKE ZEMLJE	-	-	-	-	-	-	7	153	-	178	400	224,7
AMERIKA	1.252	412	32,9	1.051	2.134	203,0	1.613	934	57,9	6.615	5.650	85,4
ZEMLJE SJEVERNE AMERIKE	1.226	368	30,0	939	1.919	204,4	1.295	245	18,9	3.294	3.094	93,9
Kanada	-	-	-	-	-	-	8	-	-	16	28	175,0
SAD	1.226	368	30,0	939	1.919	204,4	1.287	245	19,0	3.278	3.066	93,5
Ostale zemlje	-	-	-	-	-	-	-	-	-	-	-	-
ZEMLJE CENTRALNE AMERIKE I KARIBA	26	44	169,2	112	215	192,0	183	545	297,8	2.533	1.858	73,4
ZEMLJE JUŽNE AMERIKE	-	-	-	-	-	-	135	144	106,7	788	698	88,6
AZIJA	233	483	207,3	2.072	1.629	78,6	4.622	6.749	146,0	27.436	29.016	105,8
ZEMLJE BLISKOG I SREDNJEG ISTOKA	214	179	83,6	1.155	1.055	91,3	347	805	232,0	1.352	1.273	94,2
OSTALE ZEMLJE AZIJE	19	304	-	917	574	62,6	4.275	5.944	139,0	26.084	27.743	106,4
Indija	-	-	-	-	-	-	308	399	129,5	2.275	2.036	89,5
Japan	-	-	-	-	-	-	57	87	152,6	1.350	1.059	78,4
Kina	-	-	-	-	-	-	3.302	5.239	158,7	19.802	23.223	117,3
Malezija	4	291	-	647	467	72,2	15	5	33,3	32	36	112,5
Ostale zemlje	15	13	86,7	270	107	39,6	593	214	36,1	2.625	1.389	52,9
ZEMLJE OKEANIJE I POLARNOG REGIONA	-	-	-	158	294	186,1	-	-	-	21	10	47,6
AUSTRALIJA I NOVI ZELAND	-	-	-	158	294	186,1	-	-	-	3	10	333,3
Australija	-	-	-	158	294	186,1	-	-	-	3	10	333,3
Novi Zeland	-	-	-	-	-	-	-	-	-	-	-	-
Ostale zemlje	-	-	-	-	-	-	-	-	-	-	-	-
OSTALE ZEMLJE OKEANIJE I POLARNOG REGIONA	-	-	-	-	-	-	-	-	-	18	-	-
Neraspoređeno	-	-	-	-	-	-	12	38	316,7	461	884	191,8

Izvor: Baza podataka Uprave za indirektno/neizravno oporezivanje BiH

Prethodni podaci

**TURIZAM**

Turistički promet za maj / svibanj 2024. godine  
Kapaciteti, turisti i noćenja

	Dolasci turista				Noćenja turista			
	V 2024	V 2024 V 2023	I - V 2024	I - V 2024 I - V 2023	V 2024	V 2024 V 2023	I - V 2024	I - V 2024 I - V 2023

**Dolasci i noćenja turista**

<b>UKUPNO</b>	<b>7.027</b>	<b>117,1</b>	<b>21.130</b>	<b>117,4</b>	<b>11.534</b>	<b>122,1</b>	<b>36.567</b>	<b>125,0</b>
Domaći	2.967	133,4	10.544	118,7	5.494	140,7	19.728	129,1
Strani	4.060	107,6	10.586	116,1	6.040	109,0	16.839	120,6
<b>BROJ LEŽAJA</b>	<b>1.562</b>							

**Dolasci i noćenja turista prema vrstama objekata**

<b>UKUPNO</b>	<b>7.027</b>	<b>117,1</b>	<b>21.130</b>	<b>117,4</b>	<b>11.534</b>	<b>122,1</b>	<b>36.567</b>	<b>125,0</b>
Hoteli i sličan smještaj	6.412	118,5	18.270	115,5	10.374	121,4	31.728	122,5
Odmarališta i slični objekti za kraći odmor	615	104,8	2.860	131,2	1.160	129,2	4.839	144,5
Kampovi i prostori za kampiranje	-	-	-	-	-	-	-	-
Ostali smještaj	-	-	-	-	-	-	-	-
<b>DOMAĆI</b>	<b>2.967</b>	<b>133,4</b>	<b>10.544</b>	<b>118,7</b>	<b>5.494</b>	<b>140,7</b>	<b>19.728</b>	<b>129,1</b>
Hoteli i sličan smještaj	2.520	136,6	8.473	117,4	4.644	140,1	16.135	126,7
Odmarališta i slični objekti za kraći odmor	447	117,6	2.071	124,2	850	144,6	3.593	141,5
Kampovi i prostori za kampiranje	-	-	-	-	-	-	-	-
Ostali smještaj	-	-	-	-	-	-	-	-
<b>STRANI</b>	<b>4.060</b>	<b>107,6</b>	<b>10.586</b>	<b>116,1</b>	<b>6.040</b>	<b>109,0</b>	<b>16.839</b>	<b>120,6</b>
Hoteli i sličan smještaj	3.892	109,1	9.797	113,9	5.730	109,5	15.593	118,5
Odmarališta i slični objekti za kraći odmor	168	81,2	789	154,1	310	100,0	1.246	153,8
Kampovi i prostori za kampiranje	-	-	-	-	-	-	-	-
Ostali smještaj	-	-	-	-	-	-	-	-

**Dolasci i noćenja turista prema načinu dolaska**

	Individualno				Organizirano			
	dolasci turista		noćenje turista		dolasci turista		noćenje turista	
	V 2024	Struktura %	V 2024	Struktura %	V 2024	Struktura %	V 2024	Struktura %
<b>UKUPNO</b>	<b>5.874</b>	<b>83,6</b>	<b>10.158</b>	<b>88,1</b>	<b>1.153</b>	<b>16,4</b>	<b>1.376</b>	<b>11,9</b>
Domaći	2.769	47,1	5.172	50,9	198	17,2	322	23,4
Strani	3.105	52,9	4.986	49,1	955	82,8	1.054	76,6

**Svrha dolaska turista**

	Poslovno				Ostalo			
	dolasci turista		noćenje turista		dolasci turista		noćenje turista	
	V 2024	Struktura %	V 2024	Struktura %	V 2024	Struktura %	V 2024	Struktura %
<b>UKUPNO</b>	<b>484</b>	<b>6,9</b>	<b>1.570</b>	<b>13,6</b>	<b>6.543</b>	<b>93,1</b>	<b>9.964</b>	<b>86,4</b>
Domaći	393	81,2	1.344	85,6	2.574	39,3	4.150	41,6
Strani	91	18,8	226	14,4	3.969	60,7	5.814	58,4

## TURIZAM

## Dolasci i noćenja turista po zemljama prebivališta

	Dolasci turista				Noćenja turista			
	V 2024	V 2024 V 2023	I - V 2024	I - V 2024 I - V 2023	V 2024	V 2024 V 2023	I - V 2024	I - V 2024 I - V 2023
<b>UKUPNO STRANI</b>	<b>4.060</b>	<b>107,6</b>	<b>10.586</b>	<b>116,1</b>	<b>6.040</b>	<b>109,0</b>	<b>16.839</b>	<b>120,6</b>
Albanija	4	-	15	250,0	4	-	16	266,7
Austrija	299	139,1	611	113,8	607	162,3	1.172	125,1
Belgija	10	62,5	32	72,7	11	55,0	48	54,6
Bugarska	8	88,9	82	-	12	133,3	281	-
Crna Gora	23	209,1	55	250,0	36	-	85	-
Češka	27	75,0	60	48,8	32	88,9	75	16,3
Danska	1	25,0	7	116,7	1	20,0	7	77,8
Estonija	-	-	3	-	-	-	8	-
Finska	6	-	10	-	6	-	11	-
Francuska	92	150,8	146	164,0	115	129,2	214	162,1
Grčka	2	100,0	24	63,2	2	66,7	32	45,1
Nizozemska	57	203,6	139	207,5	82	149,1	296	236,8
Hrvatska	396	154,7	1.401	119,6	500	145,4	2.079	121,4
Irska	29	-	39	-	88	-	103	-
Island	-	-	-	-	-	-	-	-
Italija	139	-	362	158,8	254	295,4	647	159,8
Kipar	-	-	-	-	-	-	-	-
Latvija	2	-	5	35,7	2	-	5	25,0
Litvanija	3	-	3	150,0	3	-	3	75,0
Luksemburg	2	66,7	3	60,0	2	66,7	3	60,0
Mađarska	222	131,4	840	215,9	232	126,1	1.142	249,9
Sjeverna Makedonija	10	9,7	34	19,9	12	6,8	54	21,8
Malta	47	-	52	-	94	-	109	-
Norveška	6	200,0	25	178,6	12	-	46	158,6
Njemačka	342	167,7	609	123,8	603	136,4	1.156	117,4
Poljska	107	157,4	124	96,9	127	174,0	148	100,0
Portugal / Portugalija	8	200,0	12	240,0	9	180,0	33	-
Rumunija / Rumunjska	117	198,3	201	257,7	147	196,0	438	-
Rusija	13	144,4	24	8,9	13	118,2	36	9,9
Slovačka	13	162,5	40	90,9	15	187,5	63	108,6
Slovenija	491	90,6	1.164	101,9	633	97,5	1.599	102,4
Srbija	205	147,5	502	131,1	326	84,7	813	98,6
Španija / Španjolska	10	142,9	70	-	18	225,0	80	190,5
Švajcarska / Švicarska	46	153,3	120	150,0	101	183,6	328	177,3
Švedska	23	230,0	50	147,1	36	-	95	186,3
Turska	57	67,1	868	262,2	90	58,1	1.543	266,5
Ujedinjeno Kraljevstvo	10	111,1	39	111,4	18	120,0	72	112,5
Ukrajina	2	100,0	29	193,3	5	250,0	45	195,7
Ostale evropske zemlje	36	-	71	-	99	-	168	-
Egipat	3	-	7	140,0	3	150,0	12	150,0

## TURIZAM

## Dolasci i noćenja turista po zemljama prebivališta (nastavak)

	Dolasci turista				Noćenja turista			
	V 2024	V 2024 V 2023	I - V 2024	I - V 2024 I - V 2023	V 2024	V 2024 V 2023	I - V 2024	I - V 2024 I - V 2023
Južnoafrička Republika	-	-	1	-	-	-	1	-
Ostale afričke zemlje	1	50,0	14	233,3	2	100,0	22	-
Kanada	5	27,8	15	57,7	7	38,9	45	160,7
SAD	107	-	156	192,6	140	-	275	243,4
Ostale sjeverno - američke zemlje	2	-	11	220,0	2	-	19	190,0
Brazil	1	100,0	3	150,0	1	100,0	3	100,0
Ostale zemlje Južne i Srednje Amerike	3	-	4	9,3	4	-	5	9,4
Bahrein	1	4,6	19	59,4	2	4,4	26	39,4
Indija	27	-	29	145,0	29	-	33	84,6
Iran	1	33,3	3	42,9	3	100,0	9	81,8
Izrael	20	52,6	30	52,6	33	61,1	50	66,7
Japan	4	200,0	6	-	4	200,0	6	-
Južna Koreja	26	29,9	39	33,9	26	29,6	39	33,6
Katar	6	200,0	8	88,9	8	200,0	12	120,0
Narodna Republika Kina	65	-	287	-	71	-	300	-
Kuvajt	40	153,9	83	224,3	85	184,8	159	240,9
Malezija	400	55,9	922	65,7	432	57,4	965	66,9
Oman	14	10,9	25	10,5	22	11,6	44	11,1
Saudijska Arabija	225	94,1	416	128,8	453	100,4	804	141,3
Ujedinjeni Arapski Emirati	108	52,7	263	62,2	220	58,2	526	67,5
Ostale azijske zemlje	128	191,0	324	238,2	136	183,8	373	213,1
Australija	8	88,9	45	264,7	10	58,8	51	175,9
Novi Zeland	-	-	-	-	-	-	-	-
Ostale zemlje Okeanije	-	-	5	-	-	-	7	-

**KANTON POSAVSKI**

PRIRODNO KRETANJE STANOVNIŠTVA I BRAKOVI

Prirodno kretanje stanovništva i brakovi po mjestu uobičajenog stanovanja

Općina	Ukupno rođeni	Živo rođeni			Mrtvo rođeni	Mjesto porođaja			Umrli			Od toga						Zaključeni brakovi	Razvedeni brakovi
		ukupno	po spolu			u zdravstvenoj ustanovi	na drugom mjestu		ukupno	po spolu		umrla dojenčad			nasilne smrti				
			muški	ženski			sa stručnom pomoći	bez stručne pomoći		muški	ženski	ukupno	muški	ženski	ukupno	muški	ženski		

Za mjesec maj / svibanj 2024. godine - prvi rezultati

<b>UKUPNO</b>	13	12	6	6	1	13	-	-	36	17	19	-	-	-	1	1	-	17	3
Domaljevac Šamac	1	1	-	1	-	1	-	-	2	1	1	-	-	-	-	-	-	3	-
Grad Orašje	9	8	4	4	1	9	-	-	18	9	9	-	-	-	1	1	-	3	1
Odžak	3	3	2	1	-	3	-	-	16	7	9	-	-	-	-	-	-	11	2

Za period januar / siječanj - maj / svibanj 2024. godine - prvi rezultati

<b>UKUPNO</b>	44	43	21	22	1	44	-	-	171	78	93	-	-	-	4	3	1	42	18
Domaljevac Šamac	2	2	-	2	-	2	-	-	15	6	9	-	-	-	-	-	-	6	1
Grad Orašje	26	25	13	12	1	26	-	-	73	32	41	-	-	-	4	3	1	12	9
Odžak	16	16	8	8	-	16	-	-	83	40	43	-	-	-	-	-	-	24	8

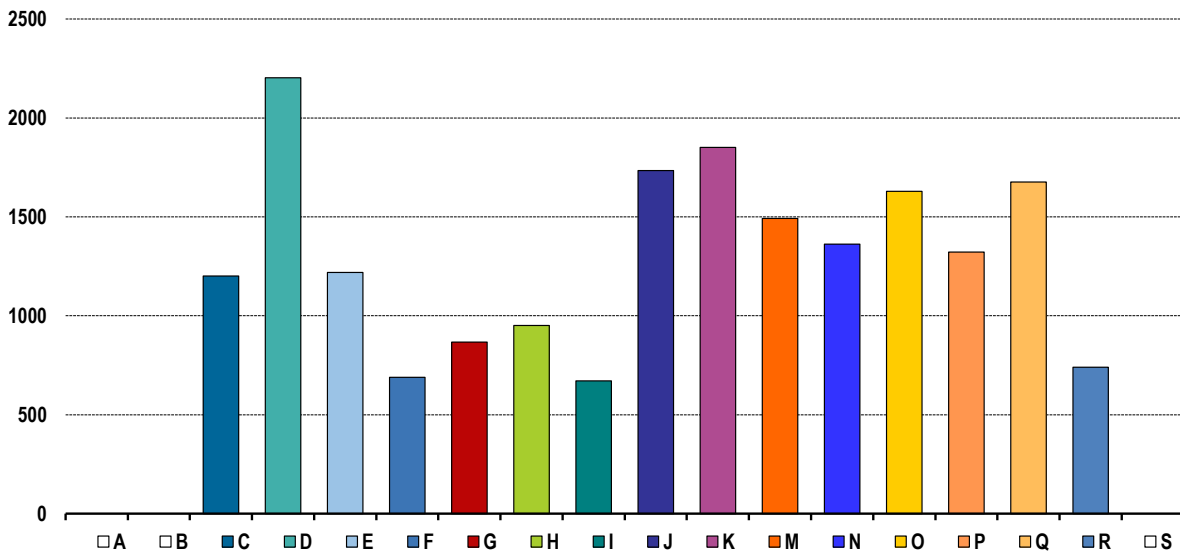


PLAĆE

Prosječna mjesečna isplaćena neto i bruto plaća zaposlenih po područjima KD BiH 2010

	Prosječna neto plaća u KM					Prosječna bruto plaća u KM				
	Ø 2023	IV 2024	V 2024	Index V 2024 Ø 2023	Index V 2024 IV 2024	Ø 2023	IV 2024	V 2024	Index V 2024 Ø 2023	Index V 2024 IV 2024
<b>UKUPNO</b>	<b>1.153</b>	<b>1.254</b>	<b>1.266</b>	<b>109,8</b>	<b>101,0</b>	<b>1.790</b>	<b>1.941</b>	<b>1.971</b>	<b>110,1</b>	<b>101,5</b>
A Poljoprivreda, šumarstvo i ribolov	-	-	-	-	-	-	-	-	-	-
B Vađenje ruda i kamena	-	-	-	-	-	-	-	-	-	-
C Prerađivačka industrija	1.062	1.206	1.201	113,1	99,6	1.655	1.857	1.877	113,4	101,1
D Proizvodnja i snabdijevanje električnom energijom, plinom, parom i klimatizacija	2.085	2.103	2.203	105,7	104,8	3.262	3.290	3.451	105,8	104,9
E Snabdijevanje vodom; uklanjanje otpadnih voda, upravljanje otpadom te djelatnosti sanacije okoliša	1.074	1.182	1.219	113,5	103,1	1.656	1.829	1.889	114,1	103,3
F Građevinarstvo	716	717	689	96,2	96,1	1.087	1.037	1.036	95,3	99,9
G Trgovina na veliko i na malo; popravak motornih vozila i motocikala	818	868	867	106,0	99,9	1.266	1.331	1.335	105,5	100,3
H Prijevoz i skladištenje	852	903	951	111,6	105,3	1.304	1.398	1.463	112,2	104,6
I Djelatnosti pružanja smještaja te pripreme i usluživanja hrane (hotelijerstvo i ugostiteljstvo)	638	662	671	105,2	101,4	983	1.021	1.056	107,4	103,4
J Informacije i komunikacije	1.615	1.687	1.734	107,4	102,8	2.546	2.660	2.735	107,4	102,8
K Finansijske djelatnosti i djelatnosti osiguranja	1.901	1.885	1.851	97,4	98,2	2.985	2.971	2.924	98,0	98,4
M Stručne, naučne i tehničke djelatnosti	1.162	1.417	1.492	128,4	105,3	1.859	2.335	2.441	131,3	104,5
N Administrativne i pomoćne uslužne djelatnosti	1.365	1.372	1.362	99,8	99,3	2.137	2.143	2.128	99,6	99,3
O Javna uprava i odbrana; obavezno socijalno osiguranje	1.545	1.618	1.629	105,4	100,7	2.408	2.534	2.553	106,0	100,7
P Obrazovanje	1.263	1.306	1.322	104,7	101,2	1.960	2.031	2.056	104,9	101,2
Q Djelatnosti zdravstvene i socijalne zaštite	1.347	1.614	1.676	124,4	103,8	2.068	2.490	2.588	125,1	103,9
R Umjetnost, zabava i rekreacija	660	726	740	112,1	101,9	1.008	1.117	1.138	112,9	101,9
S Ostale uslužne djelatnosti	-	-	-	-	-	-	-	-	-	-

Prosječna neto plaća u KM, maj / svibanj 2024.



**INDUSTRIJA**

Indeks obima industrijske proizvodnje  
Prema GIG, područjima i oblastima KD BiH 2010.  
Maj / Svibanj 2024. godine

	<u>V 2024</u> Ø 2023	<u>V 2024</u> IV 2024	<u>V 2024</u> V 2023	<u>I - V 2024</u> I - V 2023
<b>INDUSTRIJA UKUPNO</b>	<b>107,8</b>	<b>103,1</b>	<b>103,8</b>	<b>102,8</b>
<b>PREMA GLAVNIM INDUSTRIJSKIM GRUPACIJAMA</b>				
AI Intermedijarni proizvodi	114,9	108,9	115,7	109,2
AE Energija	90,5	96,2	96,8	100,5
BB Kapitalni proizvodi	97,5	87,4	82,6	96,0
CD Trajni proizvodi za široku potrošnju	60,7	292,3	82,5	53,5
CN Netrajni proizvodi za široku potrošnju	101,5	104,3	102,5	98,9
<b>PREMA PODRUČJIMA I OBLASTIMA KD-a</b>				
<b>C PRERAĐIVAČKA INDUSTRIJA</b>	<b>109,3</b>	<b>103,6</b>	<b>104,0</b>	<b>103,0</b>
10 Proizvodnja prehrambenih proizvoda	107,6	111,3	111,2	102,9
15 Proizvodnja odjeće	85,3	93,6	89,8	91,1
16 Prerada drva i proizvoda od drva i pluta, osim namještaja; proizvodnja predmeta od slame i pletarskih materijala	142,5	151,3	120,0	114,3
20 Hemikalije i hemijski proizvodi	193,7	121,9	250,2	220,4
22 Proizvodnja proizvoda od gume i plastičnih masa	102,4	124,1	103,4	95,3
25 Proizvodnja gotovih metalnih proizvoda, osim mašina i opreme	110,5	122,7	141,0	103,0
27 Proizvodnja električne opreme	105,5	76,7	94,3	105,8
28 Proizvodnja mašina i uređaja, d.n.	173,6	117,1	165,6	153,1
29 Proizvodnja motornih vozila, prikolica i poluprikolica	81,5	78,5	67,8	86,4
31 Proizvodnja namještaja	60,7	292,3	82,5	53,5
<b>D PROIZVODNJA I SNABDIJEVANJE/OPSKRBA ELEKTRIČNOM ENERGIJOM I PLINOM (OSIM 35.3)<sup>1</sup></b>	<b>90,5</b>	<b>96,2</b>	<b>96,8</b>	<b>100,5</b>
35 Proizvodnja i snabdijevanje/opskrba električnom energijom i plinom (osim 35.3) <sup>1</sup>	90,5	96,2	96,8	100,5

1) Grana djelatnosti 35.3, Proizvodnja i snabdijevanje/opskrba parom i klimatizacija

## VANJSKA TRGOVINA

Izvoz po područjima klasifikacije  
djelatnosti KD BiH 2010  
u 000 KMUvoz po područjima klasifikacije  
djelatnosti KD BiH 2010  
u 000 KM

	IV 2024	V 2024	V 2024 IV 2024	I - V 2023	I - V 2024	I-IV 2024 I-V 2023	IV 2024	V 2024	V 2024 IV 2024	I - V 2023	I - V 2024	I-IV 2024 I-V 2023
<b>UKUPNO</b>	<b>18.897</b>	<b>18.007</b>	<b>95,3</b>	<b>74.981</b>	<b>85.829</b>	<b>114,5</b>	<b>42.876</b>	<b>41.950</b>	<b>97,8</b>	<b>198.142</b>	<b>209.027</b>	<b>105,5</b>
A Poljoprivreda, šumarstvo i ribarstvo	74	34	46,1	16	108	691,1	1.439	3.335	231,8	6.639	10.625	160,1
B Vađenje rude i kamena	115	109	94,9	159	438	275,8	0	2	624,4	20	8	39,0
C Prerađivačka industrija	18.666	17.864	95,7	74.791	85.241	114,0	41.331	38.581	93,3	191.331	198.170	103,6
D Proizvodnja i snabdijevanje električnom energijom, gasom/plinom, parom i klimatizacija	-	-	-	-	-	-	-	-	-	-	-	-
Ostalo	41	-	-	15	41	274,2	106	31	29,6	152	224	147,1
Nerazvrstano po kategorijama	-	-	-	-	-	-	-	-	-	-	-	-

Izvor: Baza podataka Uprave za indirektno/neizravno oporezivanje BiH

Prethodni podaci

Izvoz po sektorima i odsjecima  
SMTK - Rev. 4  
u 000 KMUvoz po sektorima i odsjecima  
SMTK - Rev. 4  
u 000 KM

	IV 2024	V 2024	V 2024 IV 2024	I - V 2023	I - V 2024	I-IV 2024 I-V 2023	IV 2024	V 2024	V 2024 IV 2024	I - V 2023	I - V 2024	I-IV 2024 I-V 2023
<b>UKUPNO</b>	<b>18.897</b>	<b>18.007</b>	<b>95,3</b>	<b>74.981</b>	<b>85.829</b>	<b>114,5</b>	<b>42.876</b>	<b>41.950</b>	<b>97,8</b>	<b>198.142</b>	<b>209.027</b>	<b>105,5</b>
0 HRANA I ŽIVE ŽIVOTINJE	616	1.236	200,6	704	3.099	440,2	5.119	5.798	113,3	18.147	23.785	131,1
00 Žive životinje	-	-	-	-	-	-	-	-	-	-	-	-
01 Meso i mesne prerađevine	-	-	-	-	-	-	78	-	-	379	224	59,1
02 Mlijeko, mliječne prerađevine i jaja	181	417	230,4	-	657	-	376	295	78,5	883	1.192	135,0
03 Ribe, vodozemci i njihove prerađevine	-	-	-	-	-	-	507	33	6,5	1.537	1.230	80,0
04 Žitarice i proizvodi od žitarica	435	769	176,8	692	2.381	344,1	2.002	3.749	187,3	8.783	12.451	141,8
05 Voće i povrće	-	50	-	-	50	-	568	496	87,3	2.250	2.321	103,2
06 Šećer, šećerne prerađevine i med	-	-	-	7	11	157,1	104	114	109,6	273	487	178,4
07 Kafa, čaj, kakao i začini	-	-	-	-	-	-	626	559	89,3	1.565	2.802	179,0
08 Hrana za životinje	-	-	-	5	-	-	266	196	73,7	1.193	1.164	97,6
09 Ostali jestivi proizvodi	-	-	-	-	-	-	592	356	60,1	1.284	1.914	149,1
1 PIĆA I DUHAN	-	-	-	-	-	-	158	230	145,6	646	774	119,8
11 Pića	-	-	-	-	-	-	158	230	145,6	646	774	119,8
12 Duhan i proizvodi od duhana	-	-	-	-	-	-	-	-	-	-	-	-
2 SIROVE MATERIJNE NEJESTIVE, OSIM GORIVA	886	1.038	117,2	4.150	3.912	94,3	415	321	77,3	3.757	2.002	53,3
21 Sirove kože i sirovo krzno	503	665	132,2	2.324	2.036	87,6	86	188	218,6	2.158	613	28,4
22 Uljano sjemenje i plodovi	-	-	-	-	-	-	-	1	-	72	68	94,4
23 Sirovi i sintetički kaučuk	-	-	-	1	-	-	-	-	-	-	-	-
24 Drvo i pluta	268	264	98,5	1.666	1.438	86,3	265	130	49,1	1.296	1.187	91,6
25 Celuloza i papirni otpaci	-	-	-	-	-	-	-	-	-	-	-	-
26 Sirova tekstilna vlakna i njihovi otpaci	-	-	-	-	-	-	55	-	-	202	107	53,0
27 Prirodna đubriva i minerali osim goriva	115	109	94,8	159	438	275,5	-	2	-	21	8	38,1
28 Metalne rude i otpaci od metala	-	-	-	-	-	-	-	-	-	-	-	-
29 Sirovine biljne i životinjske, ostale	-	-	-	-	-	-	9	-	-	8	19	237,5

## VANJSKA TRGOVINA

Izvoz po sektorima i odsjecima  
SMTK - Rev. 4 (nastavak)  
u 000 KMUvoz po sektorima i odsjecima  
SMTK - Rev. 4 (nastavak)  
u 000 KM

	IV 2024	V 2024	V 2024 IV 2024	I - V 2023	I - V 2024	I-IV 2024 I-V 2023	IV 2024	V 2024	V 2024 IV 2024	I - V 2023	I - V 2024	I-IV 2024 I-V 2023
3 MINERALNA GORIVA, MAZIVA I SRODNI PROIZVODI	3	-	-	18	7	38,9	23.788	21.404	90,0	107.437	112.720	104,9
32 Ugalj, koks i briketi	-	-	-	-	-	-	-	-	-	-	-	-
33 Nafta i derivati od nafte	3	-	-	18	7	38,9	23.788	21.402	90,0	107.416	112.717	104,9
34 Prirodni i industrijski gas	-	-	-	-	-	-	-	2	-	21	3	14,3
35 Električna energija	-	-	-	-	-	-	-	-	-	-	-	-
4 ULJA, MASTI I VOSKOVI ŽIVOTINJSKOG ILI BILJNOG PORIJEKLA	-	-	-	-	-	-	172	45	26,2	449	507	112,9
41 Životinjska ulja i masti	-	-	-	-	-	-	-	-	-	10	1	10,0
42 Biljna ulja i masti, sirova i rafinirana	-	-	-	-	-	-	172	45	26,2	439	506	115,3
43 Prerađena biljna i životinjska ulja i masnoće	-	-	-	-	-	-	-	-	-	-	-	-
5 HEMIJSKI/KEMIJSKI PROIZVODI	1.047	881	84,1	3.215	4.446	138,3	2.135	2.294	107,4	10.438	10.258	98,3
51 Organske hemikalije/kemikalije	-	-	-	-	-	-	97	19	19,6	149	173	116,1
52 Anorganske hemikalije/kemikalije	-	-	-	-	-	-	-	-	-	18	7	38,9
53 Boje i štavila	-	3	-	12	9	75,0	91	114	125,3	534	392	73,4
54 Medicinski i farmaceutski proizvodi	-	-	-	-	-	-	1	70	-	127	159	125,2
55 Toaletni proizvodi i proizvodi za čišćenje	16	-	-	55	62	112,7	463	300	64,8	1.388	1.696	122,2
56 Vještačka đubriva	-	-	-	-	-	-	-	5	-	8	5	62,5
57 Plastične mase u primarnim oblicima	-	-	-	-	-	-	834	1.268	152,0	5.331	4.949	92,8
58 Plastične mase, ne-primarni oblici	1.031	878	85,2	3.131	4.358	139,2	444	416	93,7	2.248	2.197	97,7
59 Ostale hemikalije/kemikalije	-	-	-	17	17	100,0	205	102	49,8	635	680	107,1
6 INDUSTRIJSKI PROIZVODI, RAZVRSTANI UGLAVNOM PO VRSTI SIROVINA	2.565	2.346	91,5	9.798	11.744	119,9	2.768	3.368	121,7	14.686	14.376	97,9
61 Koža, krzno i proizvodi od kože i krzna	449	327	72,8	1.055	1.619	153,5	189	153	81,0	375	759	202,4
62 Guma i gumeni proizvodi	4	5	125,0	4	10	250,0	37	24	64,9	151	161	106,6
63 Proizvodi od drveta, osim namještaja	418	364	87,1	1.846	2.106	114,1	346	469	135,5	1.943	2.013	103,6
64 Papir, ljepenka i ostali slični proizvodi	13	7	53,8	114	103	90,4	188	299	159,0	847	1.030	121,6
65 Predivo, tkanine i tekstilni proizvodi	1.109	1.053	95,0	3.264	4.961	152,0	399	572	143,4	1.553	2.067	133,1
66 Proizvodi od nemetalnih minerala	9	6	66,7	68	31	45,6	351	487	138,7	1.700	1.935	113,8
67 Željezo i čelik	174	162	93,1	1.015	830	81,8	539	578	107,2	5.594	3.484	62,3
68 Obojeni metali	6	3	50,0	4	11	275,0	263	172	65,4	245	825	336,7
69 Metalni proizvodi	383	419	109,4	2.428	2.073	85,4	456	614	134,6	2.278	2.102	92,3
7 MAŠINE/STROJEVI I TRANSPORTNA SREDSTVA	12.003	10.947	91,2	48.975	54.695	111,7	6.908	7.467	108,1	38.881	39.494	101,6
71 Pogonske mašine i oprema	118	114	96,6	102	671	657,8	35	21	60,0	45	65	144,4
72 Mašine specijalizirane za određene industrije	65	36	55,4	252	414	164,3	354	519	146,6	3.760	2.254	59,9
73 Mašine za obradu metala	3	2	66,7	23	12	52,2	26	113	434,6	668	264	39,5
74 Ostale industrijske mašine i dijelovi	23	56	243,5	516	401	77,7	317	779	245,7	6.737	3.186	47,3
75 Kancelarijske mašine i mašine za automatsku obradu podataka	12	28	233,3	36	47	130,6	408	442	108,3	2.698	2.937	108,9
76 Telekomunikacijski aparati i aparati za snimanje zvuka	12	16	133,3	34	75	220,6	697	670	96,1	4.078	4.435	108,8
77 Električne mašine, aparati i uređaji	8.058	7.228	89,7	27.985	34.526	123,4	4.049	4.279	105,7	16.656	21.265	127,7
78 Drumska vozila	3.712	3.467	93,4	20.027	18.549	92,6	1.022	644	63,0	4.221	5.088	120,5
79 Ostala transportna vozila	-	-	-	-	-	-	-	-	-	18	-	-
8 RAZNI INDUSTRIJSKI PROIZVODI	1.777	1.559	87,7	8.121	7.926	97,6	1.413	1.023	72,4	3.701	5.111	138,1
81 Montažne zgrade, sanitarni, rasvjetni i grijaći uređaji	-	-	-	12	23	191,7	21	24	114,3	186	119	64,0
82 Namještaj i njegovi dijelovi	731	474	64,8	2.476	2.763	111,6	233	178	76,4	561	832	148,3
83 Torbe, tašne, neseseri i slični proizvodi	57	113	198,2	378	474	125,4	1	1	100,0	32	20	62,5
84 Odjeća	2	2	100,0	27	26	96,3	178	67	37,6	430	436	101,4
85 Obuća	150	209	139,3	735	821	111,7	40	26	65,0	151	87	57,6
87 Naučni i kontrolni instrumenti	75	82	109,3	237	287	121,1	272	257	94,5	786	1.377	175,2
88 Fotografski i optički proizvodi, satovi	-	-	-	-	-	-	43	25	58,1	80	111	138,8
89 Ostali industrijski proizvodi	762	679	89,1	4.256	3.532	83,0	625	445	70,9	1.475	2.129	144,5
9 Proizvodi, nerazvrstani po kategorijama	-	-	-	-	-	-	-	-	-	-	-	-

Izvor: Baza podataka Uprave za indirektno/neizravno oporezivanje BiH

Prethodni podaci

Izvoz prema međunarodnoj klasifikaciji  
Ekonomске namjene proizvoda (BEC) Rev. 4

u 000 KM

Uvoz prema međunarodnoj klasifikaciji  
Ekonomске namjene proizvoda (BEC) Rev. 4

u 000 KM

	IV 2024	V 2024	<u>V 2024</u> IV 2024	I - V 2023	I - V 2024	<u>I-IV 2024</u> I-V 2023	IV 2024	V 2024	<u>V 2024</u> IV 2024	I - V 2023	I - V 2024	<u>I-IV 2024</u> I-V 2023
<b>UKUPNO</b>	<b>18.897</b>	<b>18.007</b>	<b>95,3</b>	<b>74.981</b>	<b>85.829</b>	<b>114,5</b>	<b>42.876</b>	<b>41.950</b>	<b>97,8</b>	<b>198.142</b>	<b>209.027</b>	<b>105,5</b>
1. Hrana i pića	616	1.236	200,6	704	3.099	440,2	5.133	5.877	114,5	18.038	23.896	132,5
2. Industrijski materijali	3.170	3.036	95,8	14.257	14.534	101,9	5.166	6.236	120,7	28.405	26.169	92,1
3. Goriva i maziva	3	-	-	18	7	38,9	23.791	21.418	90,0	107.331	112.766	105,1
4. Kapitalni proizvodi (osim transportnih sredstava), dijelovi i pribor	9.224	8.362	90,7	31.127	39.904	128,2	5.036	4.834	96,0	28.693	26.680	93,0
5. Transportna sredstva, njihovi dijelovi i pribor	3.830	3.584	93,6	20.119	19.223	95,5	1.081	686	63,5	4.364	5.239	120,1
6. Proizvodi za široku potrošnju	2.054	1.789	87,1	8.756	9.062	103,5	2.669	2.899	108,6	11.311	14.277	126,2
7. Proizvodi, drugdje nespomenuti	-	-	-	-	-	-	-	-	-	-	-	-

Izvor: Baza podataka Uprave za indirektno/neizravno oporezivanje BiH

Prethodni podaci

Izvoz po zemljama prema geografskim  
zonama  
u 000 KMUvoz po zemljama prema geografskim  
zonama  
u 000 KM

	IV 2024	V 2024	<u>V 2024</u> IV 2024	I - V 2023	I - V 2024	<u>I-IV 2024</u> I-V 2023	IV 2024	V 2024	<u>V 2024</u> IV 2024	I - V 2023	I - V 2024	<u>I-IV 2024</u> I-V 2023
<b>UKUPNO</b>	<b>18.897</b>	<b>18.007</b>	<b>95,3</b>	<b>74.981</b>	<b>85.829</b>	<b>114,5</b>	<b>42.876</b>	<b>41.950</b>	<b>97,8</b>	<b>198.142</b>	<b>209.027</b>	<b>105,5</b>
<b>ZEMLJE EU</b>	<b>15.615</b>	<b>14.993</b>	<b>96,0</b>	<b>66.948</b>	<b>72.361</b>	<b>108,1</b>	<b>36.416</b>	<b>34.083</b>	<b>93,6</b>	<b>163.881</b>	<b>175.517</b>	<b>107,1</b>
Austrija	823	751	91,3	4.462	6.086	136,4	182	282	154,9	910	1.885	207,1
Belgija	572	603	105,4	3.142	2.752	87,6	306	94	30,7	346	695	200,9
Bugarska	-	-	-	21	98	466,7	19.282	988	5,1	564	61.450	-
Češka	-	18	-	-	18	-	161	161	100,0	948	1.033	109,0
Kipar	-	-	-	-	-	-	-	-	-	-	-	-
Danska	-	-	-	-	3	-	56	58	103,6	867	223	25,7
Estonija	-	-	-	-	-	-	-	-	-	2	-	-
Finska	-	-	-	-	-	-	2	2	100,0	35	12	34,3
Francuska	-	14	-	44	17	38,6	482	291	60,4	2.517	2.209	87,8
Grčka	-	-	-	-	-	-	830	4	0,5	8	9.281	-
Hrvatska	1.551	1.703	109,8	5.656	7.055	124,7	2.684	3.477	129,5	10.024	14.558	145,2
Irska	-	-	-	-	-	-	-	28	-	4	29	725,0
Italija	20	56	280,0	358	187	52,2	4.616	21.335	462,2	110.139	46.254	42,0
Latvija (Letonija)	-	-	-	-	-	-	-	-	-	3	-	-
Litvanija	-	-	-	56	-	-	-	3	-	257	238	92,6
Luksemburg	-	-	-	-	-	-	-	-	-	-	-	-
Mađarska	247	289	117,0	728	1.290	177,2	993	1.483	149,3	3.200	6.549	204,7
Malta	-	-	-	-	-	-	-	-	-	1	-	-
Nizozemska	797	766	96,1	2.600	3.369	129,6	277	182	65,7	341	892	261,6
Njemačka	11.093	10.394	93,7	47.121	49.290	104,6	4.602	3.734	81,1	24.521	21.242	86,6
Poljska	157	162	103,2	697	489	70,2	1.117	1.307	117,0	4.812	5.189	107,8
Portugal	-	-	-	-	-	-	13	-	-	11	27	245,5

## VANJSKA TRGOVINA

Izvoz po zemljama prema geografskim  
zonama (nastavak)  
u 000 KMUvoz po zemljama prema geografskim  
zonama (nastavak)  
u 000 KM

	IV 2024	V 2024	V 2024 IV 2024	I - V 2023	I - V 2024	I-IV 2024 I-V 2023	IV 2024	V 2024	V 2024 IV 2024	I - V 2023	I - V 2024	I-IV 2024 I-V 2023
Rumunija	-	-	-	-	-	-	160	139	86,9	751	631	84,0
Slovačka	-	-	-	20	-	-	202	64	31,7	947	989	104,4
Slovenija	326	237	72,7	1.809	1.556	86,0	196	252	128,6	1.207	1.040	86,2
Španija	29	-	-	226	151	66,8	192	183	95,3	1.449	957	66,0
Švedska	-	-	-	8	-	-	63	16	25,4	17	134	788,2
Ujedineno Kraljevstvo	-	-	-	-	-	-	-	-	-	-	-	-
ZEMLJE EFTE	1.852	1.271	68,6	5.024	7.222	143,8	417	46	11,0	1.025	900	87,8
Island	-	-	-	-	-	-	-	-	-	4	-	-
Lihtenštajn	-	-	-	-	-	-	-	-	-	-	-	-
Norveška	1.852	1.259	68,0	4.955	7.210	145,5	362	25	6,9	1.020	799	78,3
Švicarska	-	12	-	69	12	17,4	55	21	38,2	1	101	-
OSTALE EVROPSKE ZEMLJE	1.393	1.542	110,7	2.810	5.830	207,5	3.244	4.058	125,1	19.556	17.695	90,5
Albanija	98	138	140,8	603	438	72,6	-	-	-	-	-	-
Crna Gora	-	50	-	63	142	225,4	162	126	77,8	765	679	88,8
Kosovo	125	37	29,6	120	442	368,3	525	526	100,2	1.574	2.638	167,6
Sjeverna Makedonija	-	-	-	-	-	-	-	-	-	108	15	13,9
Ruska Federacija	685	599	87,4	1.881	2.700	143,5	1.978	2.541	128,5	12.890	10.112	78,4
Srbija	485	718	148,0	137	2.108	-	357	716	200,6	3.258	3.309	101,6
Turska	-	-	-	-	-	-	220	149	67,7	959	917	95,6
Ostale zemlje	-	-	-	6	-	-	2	-	-	2	25	-
AFRIKA	15	-	-	4	15	375,0	248	92	37,1	790	951	120,4
ZEMLJE SJEVERNE AFRIKE	-	-	-	-	-	-	5	18	360,0	24	54	225,0
OSTALE AFRIČKE ZEMLJE	15	-	-	4	15	375,0	243	74	30,5	766	897	117,1
AMERIKA	-	-	-	-	-	-	173	269	155,5	1.024	873	85,3
ZEMLJE SJEVERNE AMERIKE	-	-	-	-	-	-	113	139	123,0	420	416	99,0
Kanada	-	-	-	-	-	-	-	-	-	-	-	-
SAD	-	-	-	-	-	-	113	139	123,0	420	416	99,0
Ostale zemlje	-	-	-	-	-	-	-	-	-	-	-	-
ZEMLJE CENTRALNE AMERIKE I KARIBA	-	-	-	-	-	-	18	26	144,4	40	121	302,5
ZEMLJE JUŽNE AMERIKE	-	-	-	-	-	-	42	104	247,6	564	336	59,6
AZIJA	22	201	913,6	195	401	205,6	2.222	3.402	153,1	11.745	12.935	110,1
ZEMLJE BLISKOG I SREDNJEG ISTOKA	-	-	-	72	-	-	71	210	295,8	533	611	114,6
OSTALE ZEMLJE AZIJE	22	201	913,6	123	401	326,0	2.151	3.192	148,4	11.212	12.324	109,9
Indija	-	175	-	-	175	-	57	62	108,8	407	286	70,3
Japan	-	-	-	-	-	-	147	175	119,0	541	448	82,8
Kina	-	-	-	-	-	-	929	2.220	239,0	7.334	7.726	105,3
Malezija	-	-	-	-	-	-	61	298	488,5	614	1.080	175,9
Ostale zemlje	22	26	118,2	123	226	183,7	957	437	45,7	2.316	2.784	120,2
ZEMLJE OKEANIJE I POLARNOG REGIONA	-	-	-	-	-	-	-	-	-	-	-	-
AUSTRALIJA I NOVI ZELAND	-	-	-	-	-	-	-	-	-	-	-	-
Australija	-	-	-	-	-	-	-	-	-	-	-	-
Novi Zeland	-	-	-	-	-	-	-	-	-	-	-	-
Ostale zemlje	-	-	-	-	-	-	-	-	-	-	-	-
OSTALE ZEMLJE OKEANIJE I POLARNOG REGIONA	-	-	-	-	-	-	-	-	-	-	-	-
Neraspoređeno	-	-	-	-	-	-	156	-	-	121	156	128,9

Izvor: Baza podataka Uprave za indirektno/neizravno oporezivanje BiH

Prethodni podaci

TURIZAM

Turistički promet za maj / svibanj 2024. godine  
Kapaciteti, turisti i noćenja

	Dolasci turista				Noćenja turista			
	V 2024	V 2024 V 2023	I - V 2024	I - V 2024 I - V 2023	V 2024	V 2024 V 2023	I - V 2024	I - V 2024 I - V 2023

Dolasci i noćenja turista

<b>UKUPNO</b>	<b>512</b>	<b>17,2</b>	<b>1.993</b>	<b>79,8</b>	<b>739</b>	<b>95,7</b>	<b>3.406</b>	<b>91,0</b>
Domaći	195	108,3	995	89,3	230	68,3	1.666	106,1
Strani	317	123,4	998	72,1	509	117,0	1.740	80,0
<b>BROJ LEŽAJA</b>	<b>287</b>							

Dolasci i noćenja turista prema vrstama objekata

<b>UKUPNO</b>	<b>512</b>	<b>17,2</b>	<b>1.993</b>	<b>79,8</b>	<b>739</b>	<b>95,7</b>	<b>3.406</b>	<b>91,0</b>
Hoteli i sličan smještaj	512	17,2	1.993	79,8	739	95,7	3.406	91,0
Odmarališta i slični objekti za kraći odmor	-	-	-	-	-	-	-	-
Kampovi i prostori za kampiranje	-	-	-	-	-	-	-	-
Ostali smještaj	-	-	-	-	-	-	-	-
<b>DOMAĆI</b>	<b>195</b>	<b>108,3</b>	<b>995</b>	<b>89,3</b>	<b>230</b>	<b>68,3</b>	<b>1.666</b>	<b>106,1</b>
Hoteli i sličan smještaj	195	108,3	995	89,3	230	68,3	1.666	106,1
Odmarališta i slični objekti za kraći odmor	-	-	-	-	-	-	-	-
Kampovi i prostori za kampiranje	-	-	-	-	-	-	-	-
Ostali smještaj	-	-	-	-	-	-	-	-
<b>STRANI</b>	<b>317</b>	<b>123,4</b>	<b>998</b>	<b>72,1</b>	<b>509</b>	<b>117,0</b>	<b>1.740</b>	<b>80,0</b>
Hoteli i sličan smještaj	317	123,4	998	72,1	509	117,0	1.740	80,0
Odmarališta i slični objekti za kraći odmor	-	-	-	-	-	-	-	-
Kampovi i prostori za kampiranje	-	-	-	-	-	-	-	-
Ostali smještaj	-	-	-	-	-	-	-	-

Dolasci i noćenja turista prema načinu dolaska

	Individualno				Organizirano			
	dolasci turista		noćenje turista		dolasci turista		noćenje turista	
	V 2024	Struktura %	V 2024	Struktura %	V 2024	Struktura %	V 2024	Struktura %
<b>UKUPNO</b>	<b>468</b>	<b>91,4</b>	<b>695</b>	<b>94,0</b>	<b>44</b>	<b>8,6</b>	<b>44</b>	<b>6,0</b>
Domaći	163	34,8	198	28,5	32	72,7	32	72,7
Strani	305	65,2	497	71,5	12	27,3	12	27,3

Svrha dolaska turista

	Poslovno				Ostalo			
	dolasci turista		noćenje turista		dolasci turista		noćenje turista	
	V 2024	Struktura %	V 2024	Struktura %	V 2024	Struktura %	V 2024	Struktura %
<b>UKUPNO</b>	<b>285</b>	<b>55,7</b>	<b>401</b>	<b>54,3</b>	<b>227</b>	<b>44,3</b>	<b>338</b>	<b>45,7</b>
Domaći	86	30,2	94	23,4	109	48,0	136	40,2
Strani	199	69,8	307	76,6	118	52,0	202	59,8

## TURIZAM

## Dolasci i noćenja turista po zemljama prebivališta

	Dolasci turista				Noćenja turista			
	V 2024	<u>V 2024</u> V 2023	I - V 2024	<u>I - V 2024</u> I - V 2023	V 2024	<u>V 2024</u> V 2023	I - V 2024	<u>I - V 2024</u> I - V 2023
<b>UKUPNO STRANI</b>	<b>317</b>	<b>123,4</b>	<b>998</b>	<b>72,1</b>	<b>509</b>	<b>117,0</b>	<b>1.740</b>	<b>80,0</b>
Albanija	-	-	-	-	-	-	-	-
Austrija	52	173,3	112	95,7	88	191,3	209	98,6
Belgija	2	-	2	200,0	2	-	2	200,0
Bugarska	3	-	4	57,1	3	-	4	57,1
Crna Gora	-	-	-	-	-	-	-	-
Češka	2	200,0	5	55,6	2	200,0	8	88,9
Danska	-	-	3	-	-	-	3	-
Estonija	-	-	-	-	-	-	-	-
Finska	-	-	-	-	-	-	-	-
Francuska	2	200,0	15	-	2	200,0	21	-
Grčka	1	-	1	33,3	1	-	1	20,0
Nizozemska	4	200,0	12	200,0	4	100,0	16	114,3
Hrvatska	136	160,0	404	107,2	193	166,4	587	103,2
Irska	-	-	-	-	-	-	-	-
Island	-	-	-	-	-	-	-	-
Italija	-	-	29	181,3	-	-	67	-
Kipar	-	-	-	-	-	-	-	-
Latvija	-	-	-	-	-	-	-	-
Litvanija	-	-	-	-	-	-	-	-
Luksemburg	-	-	-	-	-	-	-	-
Mađarska	11	-	19	172,7	17	-	38	292,3
Sjeverna Makedonija	-	-	4	80,0	-	-	6	120,0
Malta	-	-	-	-	-	-	-	-
Norveška	-	-	-	-	-	-	-	-
Njemačka	60	260,9	105	143,8	117	243,8	234	151,0
Poljska	1	6,7	13	81,3	2	7,1	27	93,1
Portugal / Portugalija	-	-	2	-	-	-	2	-
Rumunija / Rumunjska	1	16,7	4	66,7	1	16,7	4	66,7
Rusija	-	-	-	-	-	-	-	-
Slovačka	-	-	1	-	-	-	2	-
Slovenija	8	25,0	61	50,8	11	25,6	91	49,7
Srbija	11	52,4	104	101,0	13	24,5	151	80,3
Španija / Španjolska	2	200,0	4	133,3	2	66,7	4	80,0
Švajcarska / Švicarska	14	140,0	51	124,4	24	63,2	105	97,2
Švedska	1	25,0	1	6,3	1	16,7	1	3,0
Turska	1	20,0	6	1,5	1	5,6	6	1,1
Ujedinjeno Kraljevstvo	-	-	3	-	-	-	13	-
Ukrajina	-	-	-	-	-	-	-	-
Ostale evropske zemlje	-	-	-	-	-	-	-	-
Egipat	-	-	-	-	-	-	-	-



TURIZAM

Dolasci i noćenja turista po zemljama prebivališta (nastavak)

	Dolasci turista				Noćenja turista			
	V 2024	V 2024 V 2023	I - V 2024	I - V 2024 I - V 2023	V 2024	V 2024 V 2023	I - V 2024	I - V 2024 I - V 2023
Južnoafrička Republika	-	-	-	-	-	-	-	-
Ostale afričke zemlje	-	-	-	-	-	-	-	-
Kanada	-	-	-	-	-	-	-	-
SAD	1	-	14	63,6	1	-	33	67,4
Ostale sjeverno - američke zemlje	4	-	8	-	24	-	88	-
Brazil	-	-	-	-	-	-	-	-
Ostale zemlje Južne i Srednje Amerike	-	-	-	-	-	-	-	-
Bahrein	-	-	-	-	-	-	-	-
Indija	-	-	-	-	-	-	-	-
Iran	-	-	-	-	-	-	-	-
Izrael	-	-	-	-	-	-	-	-
Japan	-	-	3	-	-	-	4	-
Južna Koreja	-	-	1	-	-	-	1	-
Katar	-	-	-	-	-	-	-	-
Narodna Republika Kina	-	-	3	-	-	-	4	-
Kuvajt	-	-	2	-	-	-	2	-
Malezija	-	-	-	-	-	-	-	-
Oman	-	-	-	-	-	-	-	-
Saudijska Arabija	-	-	-	-	-	-	-	-
Ujedinjeni Arapski Emirati	-	-	-	-	-	-	-	-
Ostale azijske zemlje	-	-	2	200,0	-	-	6	-
Australija	-	-	-	-	-	-	-	-
Novi Zeland	-	-	-	-	-	-	-	-
Ostale zemlje Okeanije	-	-	-	-	-	-	-	-



**TUZLANSKI KANTON**

PRIRODNO KRETANJE STANOVNIŠTVA I BRAKOVI

Prirodno kretanje stanovništva i brakovi po mjestu uobičajenog stanovanja

Općina	Ukupno rođeni	Živorodeni			Mrtvo-rođeni	Mjesto porođaja			Umrli			Od toga						Zaključeni brakovi	Razvedeni brakovi
		ukupno	po spolu			u zdravstvenoj ustanovi	na drugom mjestu		ukupno	po spolu		umrla dojenčad			nasilne smrti				
			muški	ženski			sa stručnom pomoći	bez stručne pomoći		muški	ženski	ukupno	muški	ženski	ukupno	muški	ženski		

Za mjesec maj / svibanj 2024. godine - prvi rezultati

<b>UKUPNO</b>	<b>263</b>	<b>262</b>	<b>153</b>	<b>109</b>	<b>1</b>	<b>263</b>	-	-	<b>364</b>	<b>190</b>	<b>174</b>	<b>2</b>	<b>2</b>	-	<b>13</b>	<b>11</b>	<b>2</b>	<b>144</b>	<b>33</b>
Banovići	16	15	9	6	1	16	-	-	23	15	8	-	-	-	-	-	-	7	2
Čelić	3	3	3	-	-	3	-	-	8	3	5	-	-	-	1	1	-	4	2
Doboj-Istok	5	5	2	3	-	5	-	-	5	-	5	-	-	-	-	-	-	5	-
Grad Gračanica	38	38	29	9	-	38	-	-	26	15	11	-	-	-	-	-	-	17	4
Grad Gradačac	20	20	10	10	-	20	-	-	34	19	15	-	-	-	2	2	-	24	2
Grad Lukavac	28	28	14	14	-	28	-	-	55	23	32	-	-	-	2	1	1	15	2
Grad Srebrenik	24	24	15	9	-	24	-	-	33	23	10	-	-	-	4	3	1	16	3
Grad Tuzla	66	66	36	30	-	66	-	-	104	56	48	2	2	-	1	1	-	23	10
Grad Živinice	34	34	16	18	-	34	-	-	40	19	21	-	-	-	2	2	-	17	4
Kalesija	19	19	13	6	-	19	-	-	23	11	12	-	-	-	1	1	-	11	1
Kladanj	2	2	2	-	-	2	-	-	-	-	-	-	-	-	-	-	-	1	1
Sapna	3	3	2	1	-	3	-	-	8	3	5	-	-	-	-	-	-	4	1
Teočak	5	5	2	3	-	5	-	-	5	3	2	-	-	-	-	-	-	-	1

Za period januar / siječanj - maj / svibanj 2024. godine - prvi rezultati

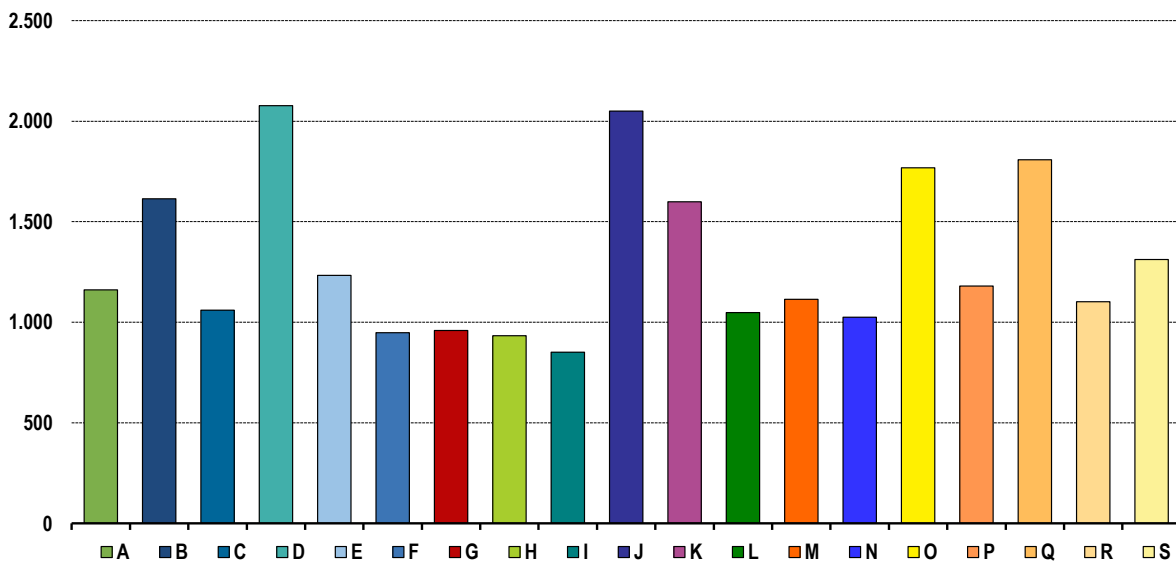
<b>UKUPNO</b>	<b>1.149</b>	<b>1.146</b>	<b>623</b>	<b>523</b>	<b>3</b>	<b>1.149</b>	-	-	<b>1670</b>	<b>873</b>	<b>797</b>	<b>5</b>	<b>5</b>	-	<b>47</b>	<b>33</b>	<b>14</b>	<b>599</b>	<b>152</b>
Banovići	59	58	35	23	1	59	-	-	86	44	42	-	-	-	1	1	-	36	9
Čelić	16	16	10	6	-	16	-	-	39	22	17	-	-	-	2	2	1	13	3
Doboj-Istok	25	25	15	10	-	25	-	-	43	24	19	-	-	-	4	4	-	13	2
Grad Gračanica	136	136	88	48	-	136	-	-	169	89	80	-	-	-	8	2	6	70	11
Grad Gradačac	130	130	66	64	-	130	-	-	152	89	63	-	-	-	5	3	2	75	6
Grad Lukavac	118	118	65	53	-	118	-	-	205	109	96	-	-	-	6	5	1	31	29
Grad Srebrenik	110	110	53	57	-	110	-	-	128	63	65	-	-	-	6	4	1	55	16
Grad Tuzla	274	273	146	127	1	274	-	-	475	242	233	5	5	-	8	6	2	114	44
Grad Živinice	158	157	78	79	1	158	-	-	211	106	105	-	-	-	5	4	1	100	14
Kalesija	85	85	48	37	-	85	-	-	104	58	46	-	-	-	2	2	-	60	7
Kladanj	7	7	3	4	-	7	-	-	11	4	7	-	-	-	-	-	-	5	5
Sapna	16	16	9	7	-	16	-	-	30	13	17	-	-	-	-	-	-	18	4
Teočak	15	15	7	8	-	15	-	-	17	10	7	-	-	-	-	-	-	9	2

PLAĆE

Prosječna mjesečna isplaćena neto i bruto plaća zaposlenih po područjima KD BiH 2010

	Prosječna neto plaća u KM					Prosječna bruto plaća u KM				
	Ø 2023	IV 2024	V 2024	Index V 2024 Ø 2023	Index V 2024 IV 2024	Ø 2023	IV 2024	V 2024	Index V 2024 Ø 2023	Index V 2024 IV 2024
<b>UKUPNO</b>	<b>1.161</b>	<b>1.250</b>	<b>1.258</b>	<b>108,4</b>	<b>100,6</b>	<b>1.780</b>	<b>1.919</b>	<b>1.939</b>	<b>108,9</b>	<b>101,0</b>
A Poljoprivreda, šumarstvo i ribolov	996	1.171	1.161	116,6	99,1	1.551	1.740	1.820	117,3	104,6
B Vađenje ruda i kamena	1.445	1.562	1.614	111,7	103,3	2.161	2.351	2.484	114,9	105,7
C Prerađivačka industrija	955	1.023	1.060	111,0	103,6	1.452	1.547	1.588	109,4	102,7
D Proizvodnja i snabdijevanje električnom energijom, plinom, parom i klimatizacija	1.939	1.978	2.077	107,1	105,0	3.002	3.108	3.268	108,9	105,1
E Snabdijevanje vodom; uklanjanje otpadnih voda, upravljanje otpadom te djelatnosti sanacije okoliša	1.134	1.188	1.233	108,7	103,8	1.719	1.808	1.868	108,7	103,3
F Građevinarstvo	884	929	948	107,2	102,0	1.348	1.425	1.448	107,4	101,6
G Trgovina na veliko i na malo; popravak motornih vozila i motocikala	905	950	959	106,0	100,9	1.388	1.467	1.478	106,5	100,7
H Prijevoz i skladištenje	888	913	933	105,1	102,2	1.345	1.382	1.415	105,2	102,4
I Djelatnosti pružanja smještaja te pripreme i usluživanja hrane (hotelijerstvo i ugostiteljstvo)	831	848	851	102,4	100,4	1.259	1.286	1.290	102,5	100,3
J Informacije i komunikacije	1.910	2.696	2.050	107,3	76,0	3.015	4.266	3.228	107,1	75,7
K Finansijske djelatnosti i djelatnosti osiguranja	1.607	1.633	1.599	99,5	97,9	2.537	2.561	2.517	99,2	98,3
L Poslovanje nekretninama	1.007	1.030	1.048	104,1	101,7	1.537	1.593	1.622	105,5	101,8
M Stručne, naučne i tehničke djelatnosti	1.213	1.181	1.114	91,8	94,3	1.895	1.850	1.746	92,1	94,4
N Administrativne i pomoćne uslužne djelatnosti	967	993	1.025	106,0	103,2	1.528	1.584	1.603	104,9	101,2
O Javna uprava i odbrana; obavezno socijalno osiguranje	1.623	1.761	1.768	108,9	100,4	2.548	2.760	2.771	108,8	100,4
P Obrazovanje	1.085	1.176	1.180	108,8	100,3	1.690	1.838	1.843	109,1	100,3
Q Djelatnosti zdravstvene i socijalne zaštite	1.749	1.780	1.808	103,4	101,6	2.646	2.694	2.837	107,2	105,3
R Umjetnost, zabava i rekreacija	1.061	1.102	1.102	103,9	100,0	1.652	1.714	1.713	103,7	99,9
S Ostale uslužne djelatnosti	1.220	1.294	1.312	107,5	101,4	1.914	1.971	2.000	104,5	101,5

Prosječna neto plaća u KM , maj / svibanj 2024.



## Proizvodnja, prodaja i zalihe šumskih sortimenata

Maj / Svibanj 2024. godine

000 m<sup>3</sup>

	Proizvodnja				Prodaja		Zalihe (stanje krajem mjeseca) 2024
	V		I - V		I - V		
	2023	2024	2023	2024	2023	2024	
<b>UKUPNO</b>	<b>10</b>	<b>12</b>	<b>47</b>	<b>60</b>	<b>46</b>	<b>56</b>	<b>7</b>
Trupci četinarā/četinjača	2	3	9	14	9	12	0
Jamsko drvo četinarā/četinjača	0	0	2	1	2	2	0
Ostalo dugo drvo četinarā/četinjača	-	-	-	0	-	-	-
Prostomo drvo četinarā/četinjača	1	1	4	6	5	6	0
Trupci lišćara/listača	3	2	13	13	12	13	1
Jamsko drvo lišćara/listača	0	0	0	0	0	0	0
Ostalo dugo drvo lišćara/listača	-	-	-	-	-	-	-
Prostomo drvo lišćara/listača	0	0	1	0	0	0	0
Ogrjevno drvo četinarā/četinjača	-	-	-	-	-	-	-
Ogrjevno drvo lišćara/listača	4	5	19	24	18	22	6
Ostalo grubo obrađeno drvo <sup>1)</sup>	-	-	-	-	-	-	-

<sup>1)</sup> Uključuje sitno tehničko drvo, cijepane drvene motke i kolje

**INDUSTRIJA**
**Indeks obima industrijske proizvodnje**
**Prema GIG, područjima i oblastima KD BiH 2010.**

Maj / Svibanj 2024. godine

	<u>V 2024</u> Ø 2023	<u>V 2024</u> IV 2024	<u>V 2024</u> V 2023	<u>I - V 2024</u> I - V 2023
<b>INDUSTRIJA UKUPNO</b>	<b>93,7</b>	<b>94,9</b>	<b>93,1</b>	<b>96,3</b>
<b>PREMA GLAVNIM INDUSTRIJSKIM GRUPACIJAMA</b>				
AI Intermedijarni proizvodi	91,6	94,6	89,1	100,1
AE Energija	94,4	97,3	100,0	93,4
BB Kapitalni proizvodi	91,5	95,1	76,7	86,4
CD Trajni proizvodi za široku potrošnju	72,4	85,8	66,2	69,5
CN Netrajni proizvodi za široku potrošnju	110,1	93,8	124,6	112,9
<b>PREMA PODRUČJIMA I OBLASTIMA KD-a</b>				
<b>B VAĐENJE RUDA I KAMENA</b>	<b>106,2</b>	<b>96,9</b>	<b>98,8</b>	<b>111,0</b>
05 Vađenje ugljena i lignita	108,4	95,0	101,0	114,4
08 Vađenje ostalih ruda i kamena	98,3	104,8	91,2	99,7
<b>C PRERAĐIVAČKA INDUSTRIJA</b>	<b>91,9</b>	<b>93,4</b>	<b>88,8</b>	<b>96,4</b>
10 Proizvodnja prehrambenih proizvoda	132,8	106,9	165,1	126,7
11 Proizvodnja pića	130,9	144,1	103,2	108,0
13 Proizvodnja tekstila	56,8	71,1	92,4	98,7
14 Proizvodnja odjeće	73,4	91,9	60,3	77,2
15 Proizvodnja kože i srodnih proizvoda	78,2	64,0	76,8	101,3
16 Prerada drva i proizvoda od drva i pluta, osim namještaja; proizvodnja predmeta od slame i pletarskih materijala	105,8	98,2	115,3	93,8
17 Proizvodnja papira i proizvoda od papira	91,2	78,3	89,7	96,9
18 Štampanje i umnožavanje snimljenih zapisa	95,5	103,6	132,0	125,1
19 Proizvodnja koksa i rafiniranih naftnih proizvoda	81,9	92,2	84,7	82,2
20 Proizvodnja hemikalija i hemijskih proizvoda	98,0	105,9	95,6	100,3
21 Proizvodnja osnovnih farmaceutskih proizvoda i farmaceutskih preparata	131,7	250,3	-*	117,6
22 Proizvodnja proizvoda od gume i plastičnih masa	104,6	98,6	101,7	103,3
23 Proizvodnja ostalih nemetalnih mineralnih proizvoda	101,5	94,0	84,1	103,4
24 Proizvodnja baznih metala	51,4	47,3	54,5	108,3
25 Proizvodnja gotovih metalnih proizvoda, osim mašina i opreme	71,9	84,5	73,8	98,0
26 Proizvodnja računara te elektroničnih i optičkih proizvoda	90,1	82,3	78,8	108,8
27 Proizvodnja električne opreme	105,1	96,4	104,7	121,8
28 Proizvodnja mašina i uređaja, d. n.	63,2	83,6	73,8	63,6
29 Proizvodnja motornih vozila, prikolica i poluprikolica	90,2	92,6	67,1	86,5
31 Proizvodnja namještaja	72,4	85,8	66,2	69,5
32 Ostala prerađivačka industrija	114,7	80,1	103,2	75,2
33 Popravak i instaliranje mašina i opreme	100,3	101,4	94,8	96,8
<b>D PROIZVODNJA I SNABDIJEVANJE/OPSKRBA ELEKTRIČNOM ENERGIJOM I PLINOM (OSIM 35.3)<sup>1</sup></b>	<b>97,3</b>	<b>101,4</b>	<b>114,0</b>	<b>90,5</b>
35 Proizvodnja i snabdijevanje/opskrba električnom energijom i plinom (osim 35.3) <sup>1</sup>	97,3	101,4	114,0	90,5

1) Grana djelatnosti 35.3, Proizvodnja i snabdijevanje/opskrba parom i klimatizacija

-\* Indeks veći od 300.0

## VANJSKA TRGOVINA

Izvoz po područjima klasifikacije  
djelatnosti KD BiH 2010  
u 000 KMUvoz po područjima klasifikacije  
djelatnosti KD BiH 2010  
u 000 KM

	IV 2024	V 2024	V 2024 IV 2024	I - V 2023	I - V 2024	I-IV 2024 I-V 2023	IV 2024	V 2024	V 2024 IV 2024	I - V 2023	I - V 2024	I-IV 2024 I-V 2023
<b>UKUPNO</b>	<b>216.042</b>	<b>195.571</b>	<b>90,5</b>	<b>1.131.963</b>	<b>1.001.524</b>	<b>88,5</b>	<b>247.163</b>	<b>241.184</b>	<b>97,6</b>	<b>1.207.192</b>	<b>1.197.877</b>	<b>99,2</b>
A Poljoprivreda, šumarstvo i ribarstvo	161	91	56,3	1.256	748	59,5	10.652	9.346	87,7	51.797	55.199	106,6
B Vađenje rude i kamena	3.274	3.159	96,5	15.350	16.314	106,3	31.675	23.384	73,8	192.496	141.055	73,3
C Prerađivačka industrija	211.987	191.502	90,3	1.099.073	979.017	89,1	204.159	207.819	101,8	960.178	998.394	104,0
D Proizvodnja i snabdijevanje električnom energijom, gasom/plinom, parom i klimatizacija	-	-	-	-	-	-	-	-	-	-	-	-
Ostalo	619	820	132,3	16.273	5.446	33,5	677	636	93,9	2.721	3.229	118,6
Nerazvrstano po kategorijama	-	-	-	11	-	-	-	-	-	-	-	-

Izvor: Baza podataka Uprave za indirektno/neizravno oporezivanje BiH

Prethodni podaci

Izvoz po sektorima i odsjecima  
SMTK - Rev. 4  
u 000 KMUvoz po sektorima i odsjecima  
SMTK - Rev. 4  
u 000 KM

	IV 2024	V 2024	V 2024 IV 2024	I - V 2023	I - V 2024	I-IV 2024 I-V 2023	IV 2024	V 2024	V 2024 IV 2024	I - V 2023	I - V 2024	I-IV 2024 I-V 2023
<b>UKUPNO</b>	<b>216.042</b>	<b>195.571</b>	<b>90,5</b>	<b>1.131.963</b>	<b>1.001.524</b>	<b>88,5</b>	<b>247.163</b>	<b>241.184</b>	<b>97,6</b>	<b>1.207.192</b>	<b>1.197.877</b>	<b>99,2</b>
0 HRANA I ŽIVE ŽIVOTINJE	6.468	6.844	105,8	25.650	32.660	127,3	24.462	18.146	74,2	99.779	111.971	112,2
00 Žive životinje	67	10	14,9	178	165	92,7	346	164	47,4	754	1.375	182,4
01 Meso i mesne prerađevine	213	262	123,0	1.112	1.025	92,2	904	863	95,5	6.133	5.693	92,8
02 Mlijeko, mliječne prerađevine i jaja	5.058	5.032	99,5	18.132	25.387	140,0	6.893	4.092	59,4	20.468	26.966	131,7
03 Ribe, vodozemci i njihove prerađevine	-	-	-	1.328	-	-	463	55	11,9	1.590	952	59,9
04 Žitarice i proizvodi od žitarica	705	804	114,0	2.473	2.992	121,0	2.661	2.976	111,8	17.676	16.410	92,8
05 Voće i povrće	324	419	129,3	1.766	2.025	114,7	9.491	6.891	72,6	36.786	42.920	116,7
06 Šećer, šećerne prerađevine i med	1	3	300,0	13	26	200,0	449	204	45,4	1.406	1.805	128,4
07 Kafa, čaj, kakao i začini	-	-	-	87	-	-	980	1.133	115,6	5.197	5.004	96,3
08 Hrana za životinje	7	3	42,9	27	14	51,9	816	653	80,0	3.410	3.288	96,4
09 Ostali jestivi proizvodi	93	311	334,4	534	1.026	192,1	1.459	1.115	76,4	6.359	7.558	118,9
1 PIĆA I DUHAN	20	158	790,0	230	391	170,0	375	489	130,4	2.313	1.969	85,1
11 Pića	20	158	790,0	230	391	170,0	375	489	130,4	2.237	1.969	88,0
12 Duhan i proizvodi od duhana	-	-	-	-	-	-	-	-	-	76	-	-
2 SIROVE MATERIJE NEJESTIVE, OSIM GORIVA	6.005	5.733	95,5	38.150	28.798	75,5	2.300	2.428	105,6	11.658	11.696	100,3
21 Sirove kože i sirovo krzno	223	332	148,9	1.042	1.109	106,4	163	-	-	83	328	395,2
22 Uljano sjemenje i plodovi	-	-	-	-	-	-	29	235	810,3	359	412	114,8
23 Sirovi i sintetički kaučuk	-	7	-	20	15	75,0	34	86	252,9	246	164	66,7
24 Drvo i pluta	1.273	1.186	93,2	7.840	6.186	78,9	607	802	132,1	4.866	3.571	73,4
25 Celuloza i papirni otpaci	120	235	195,8	484	595	122,9	6	17	283,3	137	105	76,6
26 Sirova tekstilna vlakna i njihovi otpaci	-	46	-	7	118	-	1.020	999	97,9	3.236	4.448	137,5
27 Prirodna đubriva i minerali osim goriva	3.912	3.437	87,9	15.410	16.664	108,1	277	199	71,8	1.689	1.308	77,4
28 Metalne rude i otpaci od metala	477	490	102,7	13.321	4.111	30,9	18	12	66,7	292	106	36,3
29 Sirovine biljne i životinjske, ostale	-	-	-	26	-	-	146	78	53,4	750	1.254	167,2



## VANJSKA TRGOVINA

Izvoz po sektorima i odsjecima  
SMTK - Rev. 4 (nastavak)  
u 000 KMUvoz po sektorima i odsjecima  
SMTK - Rev. 4 (nastavak)  
u 000 KM

	IV 2024	V 2024	V 2024 IV 2024	I - V 2023	I - V 2024	I-IV 2024 I-V 2023	IV 2024	V 2024	V 2024 IV 2024	I - V 2023	I - V 2024	I-IV 2024 I-V 2023
3 MINERALNA GORIVA, MAZIVA I SRODNI PROIZVODI	25.176	23.669	94,0	145.097	119.257	82,2	32.479	24.973	76,9	208.040	158.890	76,4
32 Ugalj, koks i briketi	23.624	22.047	93,3	132.840	111.266	83,8	31.410	23.208	73,9	195.375	151.644	77,6
33 Nafta i derivati od nafte	1.324	1.523	115,0	11.571	6.957	60,1	1.069	1.765	165,1	12.646	7.218	57,1
34 Prirodni i industrijski gas	228	99	43,4	686	1.034	150,7	-	-	-	19	28	147,4
35 Električna energija	-	-	-	-	-	-	-	-	-	-	-	-
4 ULJA, MASTI I VOSKOVI ŽIVOTINJSKOG ILI BILJNOG PORIJEKLA	-	-	-	15	-	-	449	603	134,3	3.572	3.264	91,4
41 Životinjska ulja i masti	-	-	-	-	-	-	-	-	-	28	14	50,0
42 Biljna ulja i masti, sirova i rafinirana	-	-	-	15	-	-	415	603	145,3	3.305	3.062	92,6
43 Prerađena biljna i životinjska ulja i masnoće	-	-	-	-	-	-	34	-	-	239	188	78,7
5 HEMIJSKI/KEMIJSKI PROIZVODI	40.062	35.532	88,7	228.078	176.887	77,6	33.872	32.572	96,2	144.473	157.424	109,0
51 Organske hemikalije/kemikalije	1.520	1.459	96,0	8.396	7.127	84,9	2.327	1.251	53,8	8.926	7.354	82,4
52 Anorganske hemikalije/kemikalije	27.118	23.280	85,8	178.319	116.048	65,1	1.420	1.165	82,0	8.284	7.330	88,5
53 Boje i štavila	75	76	101,3	392	357	91,1	1.665	1.486	89,2	6.788	7.260	107,0
54 Medicinski i farmaceutski proizvodi	30	955	-	1.293	3.830	296,2	4.819	5.134	106,5	22.261	24.986	112,2
55 Toaletni proizvodi i proizvodi za čišćenje	906	902	99,6	2.908	4.132	142,1	2.688	2.799	104,1	5.524	11.806	213,7
56 Vještačka đubriva	81	63	77,8	286	377	131,8	323	215	66,6	1.197	1.227	102,5
57 Plastične mase u primarnim oblicima	280	261	93,2	1.775	1.444	81,4	6.567	7.699	117,2	28.682	33.030	115,2
58 Plastične mase, ne-primarni oblici	9.895	8.362	84,5	34.112	42.927	125,8	11.394	10.947	96,1	49.033	51.709	105,5
59 Ostale hemikalije/kemikalije	157	174	110,8	597	645	108,0	2.669	1.876	70,3	13.778	12.722	92,3
6 INDUSTRIJSKI PROIZVODI, RAZVRSTANI UGLAVNOM PO VRSTI SIROVINA	28.655	28.243	98,6	137.258	134.011	97,6	63.979	67.917	106,2	344.465	315.036	91,5
61 Koža, krzno i proizvodi od kože i krzna	1.332	1.364	102,4	12.253	7.307	59,6	2.605	3.045	116,9	30.770	14.066	45,7
62 Guma i gumeni proizvodi	306	98	32,0	1.123	795	70,8	3.571	2.540	71,1	13.592	16.391	120,6
63 Proizvodi od drveta, osim namještaja	5.786	4.900	84,7	24.586	23.983	97,5	6.441	5.088	79,0	31.543	28.843	91,4
64 Papir, ljepenka i ostali slični proizvodi	401	299	74,6	1.160	1.970	169,8	3.625	2.963	81,7	15.815	16.784	106,1
65 Predivo, tkanine i tekstilni proizvodi	1.149	1.250	108,8	4.511	6.073	134,6	9.079	9.097	100,2	38.801	42.079	108,4
66 Proizvodi od nemetalnih minerala	9.852	9.952	101,0	43.901	43.516	99,1	7.055	8.813	124,9	37.425	36.295	97,0
67 Željezo i čelik	462	291	63,0	1.481	1.499	101,2	16.208	17.637	108,8	88.046	76.463	86,8
68 Obojeni metali	1.172	1.320	112,6	5.837	5.421	92,9	5.513	7.516	136,3	30.597	31.323	102,4
69 Metalni proizvodi	8.195	8.769	107,0	42.406	43.447	102,5	9.882	11.218	113,5	57.876	52.792	91,2
7 MAŠINE/STROJEVI I TRANSPORTNA SREDSTVA	51.463	43.934	85,4	253.324	234.730	92,7	65.586	69.723	106,3	293.922	321.402	109,3
71 Pogonske mašine i oprema	25.017	19.966	79,8	117.085	113.053	96,6	8.465	8.452	99,8	44.140	42.794	97,0
72 Mašine specijalizirane za određene industrije	2.757	755	27,4	8.313	8.386	100,9	6.386	7.487	117,2	30.591	32.462	106,1
73 Mašine za obradu metala	2.043	978	47,9	5.474	6.274	114,6	2.138	8.536	399,3	10.415	16.282	156,3
74 Ostale industrijske mašine i dijelovi	10.675	11.143	104,4	61.105	53.562	87,7	14.253	16.618	116,6	77.276	75.771	98,1
75 Kancelarijske mašine i mašine za automatsku obradu podataka	10	57	570,0	104	232	223,1	614	376	61,2	2.202	2.166	98,4
76 Telekomunikacijski aparati i aparati za snimanje zvuka	15	-	-	69	45	65,2	3.218	2.797	86,9	10.057	14.375	142,9
77 Električne mašine, aparati i uređaji	5.491	5.958	108,5	30.093	28.330	94,1	15.492	14.343	92,6	61.577	74.601	121,2
78 Drumsko vozila	5.259	4.980	94,7	30.338	24.270	80,0	14.924	10.956	73,4	57.179	62.482	109,3
79 Ostala transportna vozila	196	97	49,5	743	578	77,8	96	158	164,6	485	469	96,7
8 RAZNI INDUSTRIJSKI PROIZVODI	58.193	51.458	88,4	304.150	274.790	90,3	23.661	23.909	101,0	98.970	115.801	117,0
81 Montažne zgrade, sanitarni, rasvjetni i grijajući uređaji	10.856	9.083	83,7	65.101	46.821	71,9	1.680	1.148	68,3	6.833	7.144	104,6
82 Namještaj i njegovi dijelovi	16.727	12.531	74,9	80.921	76.377	94,4	2.565	3.061	119,3	10.282	14.774	143,7
83 Torbe, tašne, neseseri i slični proizvodi	646	400	61,9	2.555	2.590	101,4	230	706	307,0	2.599	1.889	72,7
84 Odjeća	4.280	4.242	99,1	25.935	22.487	86,7	5.337	5.456	102,2	23.718	27.192	114,6
85 Obuća	5.167	4.572	88,5	33.366	24.622	73,8	2.476	2.522	101,9	9.539	9.221	96,7
87 Naučni i kontrolni instrumenti	89	8	9,0	238	150	63,0	2.043	1.721	84,2	6.496	9.443	145,4
88 Fotografski i optički proizvodi, satovi	1	-	-	10	2	20,0	298	143	48,0	871	861	98,9
89 Ostali industrijski proizvodi	20.427	20.622	100,9	96.024	101.741	106,0	9.032	9.152	101,3	38.632	45.277	117,2
9 Proizvodi, nerazvrstani po kategorijama	-	-	-	11	-	-	-	424	-	-	424	-

Izvor: Baza podataka Uprave za indirektno/neizravno oporezivanje BiH  
Prethodni podaci

Izvoz prema međunarodnoj klasifikaciji  
Ekonomске namjene proizvoda (BEC) Rev. 4Uvoz prema međunarodnoj klasifikaciji  
Ekonomске namjene proizvoda (BEC) Rev. 4

u 000 KM

u 000 KM

	IV 2024	V 2024	<u>V 2024</u> IV 2024	I - V 2023	I - V 2024	<u>I-IV 2024</u> I-V 2023	IV 2024	V 2024	<u>V 2024</u> IV 2024	I - V 2023	I - V 2024	<u>I-IV 2024</u> I-V 2023
<b>UKUPNO</b>	<b>216.042</b>	<b>195.571</b>	<b>90,5</b>	<b>1.131.963</b>	<b>1.001.524</b>	<b>88,5</b>	<b>247.163</b>	<b>241.184</b>	<b>97,6</b>	<b>1.207.192</b>	<b>1.197.877</b>	<b>99,2</b>
1. Hrana i pića	6.482	6.999	108,0	25.845	33.036	127,8	24.147	18.184	75,3	100.424	110.668	110,2
2. Industrijski materijali	94.307	84.077	89,2	493.601	418.972	84,9	91.047	96.667	106,2	476.623	444.808	93,3
3. Goriva i maziva	23.946	22.227	92,8	134.223	112.716	84,0	32.647	24.607	75,4	208.191	158.912	76,3
4. Kapitalni proizvodi (osim transportnih sredstava), dijelovi i pribor	39.073	34.389	88,0	193.563	177.951	91,9	43.451	52.048	119,8	208.089	230.356	110,7
5. Transportna sredstva, njihovi dijelovi i pribor	14.411	11.982	83,1	78.089	66.347	85,0	17.977	12.860	71,5	68.114	75.668	111,1
6. Proizvodi za široku potrošnju	37.823	35.897	94,9	206.631	192.502	93,2	37.894	36.818	97,2	145.690	177.465	121,8
7. Proizvodi, drugdje nespomenuti	-	-	-	11	-	-	-	-	-	61	-	-

Izvor: Baza podataka Uprave za indirektno/neizravno oporezivanje BiH

Prethodni podaci

Izvoz po zemljama prema geografskim  
zonama  
u 000 KMUvoz po zemljama prema geografskim  
zonama  
u 000 KM

	IV 2024	V 2024	<u>V 2024</u> IV 2024	I - V 2023	I - V 2024	<u>I-IV 2024</u> I-V 2023	IV 2024	V 2024	<u>V 2024</u> IV 2024	I - V 2023	I - V 2024	<u>I-IV 2024</u> I-V 2023
<b>UKUPNO</b>	<b>216.042</b>	<b>195.571</b>	<b>90,5</b>	<b>1.131.963</b>	<b>1.001.524</b>	<b>88,5</b>	<b>247.163</b>	<b>241.184</b>	<b>97,6</b>	<b>1.207.192</b>	<b>1.197.877</b>	<b>99,2</b>
ZEMLJE EU	168.504	153.185	90,9	870.667	772.317	88,7	126.284	126.221	100,0	621.107	618.258	99,5
Austrija	41.334	35.233	85,2	205.156	177.465	86,5	16.234	15.619	96,2	91.740	84.482	92,1
Belgija	2.218	5.022	226,4	13.734	18.688	136,1	2.897	1.917	66,2	11.799	13.619	115,4
Bugarska	617	425	68,9	3.344	2.800	83,7	1.778	1.866	104,9	7.859	8.825	112,3
Češka	1.860	2.158	116,0	13.689	10.594	77,4	5.961	4.413	74,0	24.290	20.845	85,8
Kipar	17	24	141,2	114	89	78,1	8	1	12,5	36	19	52,8
Danska	411	329	80,0	1.782	2.067	116,0	646	737	114,1	2.920	4.110	140,8
Estonija	44	-	-	-	228	-	19	25	131,6	68	50	73,5
Finska	-	729	-	82	729	889,0	208	106	51,0	1.046	1.307	125,0
Francuska	2.380	1.563	65,7	11.088	9.188	82,9	3.675	4.187	113,9	19.003	19.897	104,7
Grčka	405	711	175,6	1.613	2.417	149,8	424	750	176,9	3.713	2.784	75,0
Hrvatska	26.114	25.428	97,4	125.648	116.857	93,0	8.640	9.840	113,9	48.442	45.372	93,7
Irska	412	366	88,8	7	1.012	-	749	627	83,7	2.397	3.101	129,4
Italija	9.917	7.610	76,7	46.421	44.845	96,6	15.307	22.898	149,6	84.886	80.829	95,2
Latvija (Letonija)	105	189	180,0	538	839	155,9	121	143	118,2	388	415	107,0
Litvanija	496	269	54,2	1.179	1.637	138,8	155	146	94,2	182	622	341,8
Luksemburg	143	131	91,6	1.034	729	70,5	37	49	132,4	380	234	61,6
Mađarska	5.657	4.929	87,1	32.310	24.898	77,1	8.331	7.230	86,8	38.567	40.211	104,3
Malta	-	-	-	433	24	5,5	-	-	-	1	1	100,0
Nizozemska	9.578	8.691	90,7	53.463	44.755	83,7	1.856	2.602	140,2	11.395	12.206	107,1
Njemačka	33.562	29.897	89,1	195.703	157.313	80,4	33.187	30.402	91,6	150.890	153.203	101,5
Poljska	3.566	3.538	99,2	25.161	18.280	72,7	6.297	6.708	106,5	40.335	39.090	96,9
Portugal	45	13	28,9	851	266	31,3	444	170	38,3	709	1.210	170,7

## VANJSKA TRGOVINA

Izvoz po zemljama prema geografskim  
zonama (nastavak)  
u 000 KMUvoz po zemljama prema geografskim  
zonama (nastavak)  
u 000 KM

	IV 2024	V 2024	V 2024 IV 2024	I - V 2023	I - V 2024	I-IV 2024 I-V 2023	IV 2024	V 2024	V 2024 IV 2024	I - V 2023	I - V 2024	I-IV 2024 I-V 2023
Rumunija	3.816	4.403	115,4	14.957	18.166	121,5	3.063	2.101	68,6	14.732	12.370	84,0
Slovačka	2.260	2.414	106,8	13.047	10.154	77,8	1.228	1.794	146,1	6.176	6.465	104,7
Slovenija	21.402	16.871	78,8	101.590	97.933	96,4	10.711	8.808	82,2	43.482	48.197	110,8
Španija	214	193	90,2	624	759	121,6	3.589	2.261	63,0	11.992	14.317	119,4
Švedska	1.931	2.049	106,1	7.099	9.585	135,0	719	821	114,2	3.679	4.477	121,7
Ujedineno Kraljevstvo	-	-	-	-	-	-	-	-	-	-	-	-
ZEMLJE EFTE	3.307	3.833	115,9	20.006	16.221	81,1	2.134	1.696	79,5	8.039	7.989	99,4
Island	-	-	-	33	11	33,3	-	-	-	-	-	-
Lihtenštajn	143	60	42,0	681	951	139,6	41	38	92,7	190	758	398,9
Norveška	2.603	2.848	109,4	17.047	12.610	74,0	1.115	472	42,3	4.212	3.528	83,8
Švicarska	561	925	164,9	2.245	2.649	118,0	978	1.186	121,3	3.637	3.703	101,8
OSTALE EVROPSKE ZEMLJE	29.528	28.857	97,7	221.669	173.716	78,4	46.141	48.238	104,5	217.952	223.393	102,5
Albanija	3.990	3.123	78,3	14.781	15.735	106,5	59	71	120,3	271	278	102,6
Crna Gora	1.219	1.575	129,2	4.455	6.313	141,7	333	449	134,8	1.343	1.837	136,8
Kosovo	3.208	2.997	93,4	13.980	16.341	116,9	1.661	1.665	100,2	9.257	8.133	87,9
Sjeverna Makedonija	-	-	-	-	-	-	2.193	908	41,4	13.697	5.919	43,2
Ruska Federacija	17.059	18.119	106,2	176.772	86.438	48,9	13.229	12.660	95,7	66.961	65.739	98,2
Srbija	3.005	2.259	75,2	2.302	43.313	-	26.530	30.508	115,0	119.565	131.122	109,7
Turska	999	130	13,0	1.301	3.335	256,3	834	875	104,9	4.680	4.568	97,6
Ostale zemlje	48	654	-	8.078	2.241	27,7	1.302	1.102	84,6	2.178	5.797	266,2
AFRIKA	12.876	8.689	67,5	1.529	24.948	-	1.552	820	52,8	5.514	6.785	123,1
ZEMLJE SJEVERNE AFRIKE	12.686	8.393	66,2	288	23.868	-	1.268	590	46,5	3.881	5.692	146,7
OSTALE AFRIČKE ZEMLJE	190	296	155,8	1.241	1.080	87,0	284	230	81,0	1.633	1.093	66,9
AMERIKA	311	151	48,6	728	2.751	377,9	33.899	27.721	81,8	208.988	162.514	77,8
ZEMLJE SJEVERNE AMERIKE	220	47	21,4	727	2.363	325,0	31.104	23.797	76,5	180.994	147.020	81,2
Kanada	-	-	-	2	-	-	89	138	155,1	902	793	87,9
SAD	220	47	21,4	725	2.363	325,9	31.015	23.659	76,3	180.092	146.227	81,2
Ostale zemlje	-	-	-	-	-	-	-	-	-	-	-	-
ZEMLJE CENTRALNE AMERIKE I KARIBA	91	100	109,9	-	383	-	429	453	105,6	1.791	2.002	111,8
ZEMLJE JUŽNE AMERIKE	-	4	-	1	5	500,0	2.366	3.471	146,7	26.203	13.492	51,5
AZIJA	1.417	853	60,2	17.350	11.378	65,6	37.028	36.375	98,2	144.175	178.562	123,9
ZEMLJE BLISKOG I SREDNJEG ISTOKA	1.357	748	55,1	10.726	9.320	86,9	1.665	1.864	112,0	9.376	7.758	82,7
OSTALE ZEMLJE AZIJE	60	105	175,0	6.624	2.058	31,1	35.363	34.511	97,6	134.799	170.804	126,7
Indija	43	-	-	3.067	1.686	55,0	3.327	3.924	117,9	13.130	15.616	118,9
Japan	-	-	-	-	-	-	1.118	1.200	107,3	4.563	4.737	103,8
Kina	-	16	-	114	196	171,9	27.269	26.204	96,1	98.620	132.672	134,5
Malezija	1	-	-	-	1	-	312	238	76,3	1.075	1.620	150,7
Ostale zemlje	16	89	556,3	3.443	175	5,1	3.337	2.945	88,3	17.411	16.159	92,8
ZEMLJE OKEANIJE I POLARNOG REGIONA	-	3	-	5	5	100,0	2	34	-	53	80	150,9
AUSTRALIJA I NOVI ZELAND	-	3	-	5	5	100,0	2	34	-	53	76	143,4
Australija	-	3	-	5	5	100,0	2	32	-	50	74	148,0
Novi Zeland	-	-	-	-	-	-	-	2	-	3	2	66,7
Ostale zemlje	-	-	-	-	-	-	-	-	-	-	-	-
OSTALE ZEMLJE OKEANIJE I POLARNOG REGIONA	-	-	-	-	-	-	-	-	-	-	4	-
Neraspoređeno	99	-	-	9	188	-	123	79	64,2	1.364	296	21,7

Izvor: Baza podataka Uprave za indirektno/neizravno oporezivanje BiH

Prethodni podaci

TURIZAM

Turistički promet za maj / svibanj 2024. godine  
Kapaciteti, turisti i noćenja

	Dolasci turista				Noćenja turista			
	V 2024	V 2024 V 2023	I - V 2024	I - V 2024 I - V 2023	V 2024	V 2024 V 2023	I - V 2024	I - V 2024 I - V 2023
<b>Dolasci i noćenja turista</b>								
<b>UKUPNO</b>	<b>4.862</b>	<b>80,4</b>	<b>20.823</b>	<b>98,9</b>	<b>9.063</b>	<b>93,0</b>	<b>36.578</b>	<b>100,1</b>
Domaći	2.530	69,5	11.961	100,2	4.900	90,5	19.464	103,7
Strani	2.332	96,8	8.862	97,1	4.163	96,1	17.114	96,4
<b>BROJ LEŽAJA</b>	<b>1.848</b>							

Dolasci i noćenja turista prema vrstama objekata

<b>UKUPNO</b>	<b>4.862</b>	<b>80,4</b>	<b>20.823</b>	<b>98,9</b>	<b>9.063</b>	<b>93,0</b>	<b>36.578</b>	<b>100,1</b>
Hoteli i sličan smještaj	4.816	80,4	20.584	99,1	8.924	92,9	35.852	100,3
Odmarališta i slični objekti za kraći odmor	10	166,7	54	50,0	17	130,8	142	72,8
Kampovi i prostori za kampiranje	-	-	-	-	-	-	-	-
Ostali smještaj	36	67,9	185	102,8	122	91,7	584	101,6
<b>DOMAĆI</b>	<b>2.530</b>	<b>69,5</b>	<b>11.961</b>	<b>100,2</b>	<b>4.900</b>	<b>90,5</b>	<b>19.464</b>	<b>103,7</b>
Hoteli i sličan smještaj	2.488	69,5	11.747	100,8	4.786	90,8	18.908	104,9
Odmarališta i slični objekti za kraći odmor	10	166,7	54	50,0	17	130,8	142	72,8
Kampovi i prostori za kampiranje	-	-	-	-	-	-	-	-
Ostali smještaj	32	60,4	160	93,0	97	72,9	414	74,7
<b>STRANI</b>	<b>2.332</b>	<b>96,8</b>	<b>8.862</b>	<b>97,1</b>	<b>4.163</b>	<b>96,1</b>	<b>17.114</b>	<b>96,4</b>
Hoteli i sličan smještaj	2.328	96,6	8.837	97,0	4.138	95,5	16.944	95,5
Odmarališta i slični objekti za kraći odmor	-	-	-	-	-	-	-	-
Kampovi i prostori za kampiranje	-	-	-	-	-	-	-	-
Ostali smještaj	4	-	25	-	25	-	170	-

Dolasci i noćenja turista prema načinu dolaska

	Individualno				Organizirano			
	dolasci turista		noćenje turista		dolasci turista		noćenje turista	
	V 2024	Struktura %	V 2024	Struktura %	V 2024	Struktura %	V 2024	Struktura %
<b>UKUPNO</b>	<b>4.747</b>	<b>97,6</b>	<b>8.906</b>	<b>98,3</b>	<b>115</b>	<b>2,4</b>	<b>157</b>	<b>1,7</b>
Domaći	2.499	52,6	4.867	54,6	31	27,0	33	21,0
Strani	2.248	47,4	4.039	45,4	84	73,0	124	79,0

Svrha dolaska turista

	Poslovno				Ostalo			
	dolasci turista		noćenje turista		dolasci turista		noćenje turista	
	V 2024	Struktura %	V 2024	Struktura %	V 2024	Struktura %	V 2024	Struktura %
<b>UKUPNO</b>	<b>2.190</b>	<b>45,0</b>	<b>3.281</b>	<b>36,2</b>	<b>2.672</b>	<b>55,0</b>	<b>5.782</b>	<b>63,8</b>
Domaći	1.150	52,5	1.553	47,3	1.380	51,6	3.347	57,9
Strani	1.040	47,5	1.728	52,7	1.292	48,4	2.435	42,1

## TURIZAM

## Dolasci i noćenja turista po zemljama prebivališta

	Dolasci turista				Noćenja turista			
	V 2024	V 2024 V 2023	I - V 2024	I - V 2024 I - V 2023	V 2024	V 2024 V 2023	I - V 2024	I - V 2024 I - V 2023
<b>UKUPNO STRANI</b>	<b>2.332</b>	<b>96,8</b>	<b>8.862</b>	<b>97,1</b>	<b>4.163</b>	<b>96,1</b>	<b>17.114</b>	<b>96,4</b>
Albanija	3	37,5	33	100,0	4	50,0	64	156,1
Austrija	212	93,4	700	76,8	360	93,8	1.268	71,7
Belgija	17	-	64	220,7	23	-	137	-
Bugarska	13	-	72	126,3	37	-	124	153,1
Crna Gora	40	87,0	180	107,8	78	88,6	319	107,1
Češka	26	86,7	59	79,7	26	72,2	86	64,7
Danska	4	15,4	24	40,0	22	64,7	63	50,4
Estonija	-	-	1	12,5	-	-	1	8,3
Finska	4	100,0	10	62,5	4	33,3	11	36,7
Francuska	30	-	147	179,3	68	-	302	193,6
Grčka	-	-	63	-	-	-	560	-
Nizozemska	82	50,0	272	56,2	120	58,8	597	80,7
Hrvatska	455	110,4	1.807	119,4	744	111,4	2.783	111,7
Irska	3	50,0	11	44,0	5	35,7	22	57,9
Island	2	-	2	200,0	2	-	2	200,0
Italija	78	113,0	277	121,5	105	67,3	671	141,3
Kipar	-	-	1	20,0	-	-	21	123,5
Latvija	2	100,0	4	80,0	3	150,0	5	71,4
Litvanija	1	25,0	3	33,3	2	50,0	4	40,0
Luksemburg	1	7,7	4	15,4	2	10,5	6	17,1
Mađarska	34	52,3	130	45,5	42	14,3	162	12,4
Sjeverna Makedonija	24	61,5	155	96,3	47	58,0	258	52,9
Malta	1	-	2	-	1	-	4	-
Norveška	5	45,5	37	94,9	11	57,9	59	71,1
Njemačka	222	79,6	682	67,7	510	95,5	1.523	72,2
Poljska	30	76,9	124	52,5	62	59,6	206	42,3
Portugal / Portugalija	25	-	27	142,1	74	200,0	79	65,8
Rumunija / Rumunjska	10	166,7	47	111,9	21	262,5	113	168,7
Rusija	33	-	54	128,6	34	-	71	161,4
Slovačka	41	-	74	224,2	54	-	111	236,2
Slovenija	206	105,1	917	109,7	299	101,7	1.322	109,3
Srbija	385	121,8	1.459	124,9	645	139,9	2.166	122,6
Španija / Španjolska	10	-	36	200,0	15	214,3	64	182,9
Švajcarska / Švicarska	46	73,0	170	79,8	106	129,3	315	79,2
Švedska	13	17,1	74	25,9	15	13,5	310	56,0
Turska	100	105,3	441	116,7	219	90,1	979	99,0
Ujedinjeno Kraljevstvo	24	184,6	56	101,8	43	226,3	123	135,2
Ukrajina	7	100,0	50	135,1	25	62,5	212	212,0
Ostale evropske zemlje	4	133,3	36	94,7	7	100,0	109	95,6
Egipat	-	-	3	60,0	-	-	8	29,6

## TURIZAM

## Dolasci i noćenja turista po zemljama prebivališta (nastavak)

	Dolasci turista				Noćenja turista			
	V 2024	V 2024 V 2023	I - V 2024	I - V 2024 I - V 2023	V 2024	V 2024 V 2023	I - V 2024	I - V 2024 I - V 2023
Južnoafrička Republika	-	-	-	-	-	-	-	-
Ostale afričke zemlje	5	250,0	38	172,7	99	-	908	-
Kanada	1	20,0	15	50,0	1	16,7	43	87,8
SAD	30	111,1	118	88,1	70	107,7	305	86,7
Ostale sjeverno - američke zemlje	-	-	2	200,0	-	-	2	28,6
Brazil	2	33,3	6	24,0	2	8,7	36	21,2
Ostale zemlje Južne i Srednje Amerike	1	16,7	9	47,4	1	16,7	11	23,9
Bahrein	-	-	2	200,0	-	-	6	-
Indija	4	200,0	10	71,4	42	-	62	-
Iran	1	-	9	-	2	-	15	-
Izrael	-	-	1	100,0	-	-	1	100,0
Japan	1	100,0	1	20,0	1	33,3	1	5,9
Južna Koreja	-	-	2	200,0	-	-	6	-
Katar	-	-	2	200,0	-	-	2	200,0
Narodna Republika Kina	57	132,6	246	223,6	61	55,0	350	132,1
Kuvajt	-	-	-	-	-	-	-	-
Malezija	3	-	23	-	5	-	25	-
Oman	-	-	-	-	-	-	-	-
Saudijska Arabija	4	80,0	12	150,0	4	36,4	12	85,7
Ujedinjeni Arapski Emirati	2	20,0	3	17,7	2	20,0	3	17,7
Ostale azijske zemlje	26	216,7	52	148,6	31	93,9	78	57,8
Australija	1	16,7	2	12,5	1	10,0	2	8,7
Novi Zeland	-	-	-	-	-	-	-	-
Ostale zemlje Okeanije	1	50,0	1	33,3	6	75,0	6	42,9

**ZENIČKO - DOBOJSKI KANTON**

PRIRODNO KRETANJE STANOVNIŠTVA I BRAKOVI

Prirodno kretanje stanovništva i brakovi po mjestu uobičajenog stanovanja

Općina	Ukupno rođeni	Živorodeni			Mrtvo-rođeni	Mjesto porođaja			Umrli			Od toga						Zaključeni brakovi	Razvedeni brakovi
		ukupno	po spolu			u zdravstvenoj ustanovi	na drugom mjestu		ukupno	po spolu		umrla dojenčad			nasilne smrti				
			muški	ženski			sa stručnom pomoći	bez stručne pomoći		muški	ženski	ukupno	muški	ženski	ukupno	muški	ženski		

Za mjesec maj / svibanj 2024. godine - prvi rezultati

<b>UKUPNO</b>	<b>230</b>	<b>230</b>	<b>121</b>	<b>109</b>	<b>-</b>	<b>230</b>	<b>-</b>	<b>-</b>	<b>314</b>	<b>163</b>	<b>151</b>	<b>-</b>	<b>-</b>	<b>-</b>	<b>3</b>	<b>2</b>	<b>1</b>	<b>135</b>	<b>31</b>
Breza	2	2	-	2	-	2	-	-	12	6	6	-	-	-	-	-	-	1	2
Doboj - Jug	2	2	-	2	-	2	-	-	5	1	4	-	-	-	-	-	-	3	-
Grad Visoko	24	24	17	7	-	24	-	-	40	26	14	-	-	-	-	-	-	10	4
Grad Zavidovići	20	20	11	9	-	20	-	-	31	10	21	-	-	-	2	1	1	11	4
Grad Zenica	80	80	42	38	-	80	-	-	89	45	44	-	-	-	-	-	-	44	1
Kakanj	34	34	17	17	-	34	-	-	31	19	12	-	-	-	-	-	-	20	4
Maglaj	13	13	8	5	-	13	-	-	19	12	7	-	-	-	-	-	-	12	5
Olovo	2	2	1	1	-	2	-	-	5	1	4	-	-	-	-	-	-	-	1
Tešanj	29	29	16	13	-	29	-	-	31	18	13	-	-	-	1	1	-	19	7
Usora	1	1	1	-	-	1	-	-	4	1	3	-	-	-	-	-	-	3	-
Vareš	8	8	3	5	-	8	-	-	30	14	16	-	-	-	-	-	-	4	-
Žepče	15	15	5	10	-	15	-	-	17	10	7	-	-	-	-	-	-	8	3

Za period januar / siječanj - maj / svibanj 2024. godine - prvi rezultati

<b>UKUPNO</b>	<b>1.038</b>	<b>1.034</b>	<b>537</b>	<b>497</b>	<b>4</b>	<b>1.035</b>	<b>3</b>	<b>-</b>	<b>1.452</b>	<b>774</b>	<b>678</b>	<b>2</b>	<b>-</b>	<b>2</b>	<b>16</b>	<b>11</b>	<b>5</b>	<b>655</b>	<b>114</b>
Breza	21	21	6	15	-	21	-	-	60	32	28	-	-	-	2	2	-	15	2
Doboj - Jug	12	12	4	8	-	12	-	-	24	13	11	-	-	-	1	-	1	15	3
Grad Visoko	130	130	74	56	-	130	-	-	166	97	69	-	-	-	-	-	-	59	8
Grad Zavidovići	90	89	45	44	1	90	-	-	127	67	60	-	-	-	2	1	1	78	11
Grad Zenica	331	330	181	149	1	329	2	-	481	239	242	-	-	-	4	3	1	188	23
Kakanj	126	125	67	58	1	126	-	-	152	79	73	1	-	1	1	-	1	78	12
Maglaj	67	67	35	32	-	67	-	-	92	59	33	-	-	-	1	1	-	42	6
Olovo	23	23	15	8	-	23	-	-	42	22	20	-	-	-	-	-	-	7	4
Tešanj	154	154	77	77	-	153	1	-	152	91	61	1	-	1	4	3	1	104	36
Usora	5	5	3	2	-	5	-	-	20	6	14	-	-	-	-	-	-	9	1
Vareš	10	9	3	6	1	10	-	-	37	18	19	-	-	-	1	1	-	7	-
Žepče	69	69	27	42	-	69	-	-	99	51	48	-	-	-	-	-	-	53	8

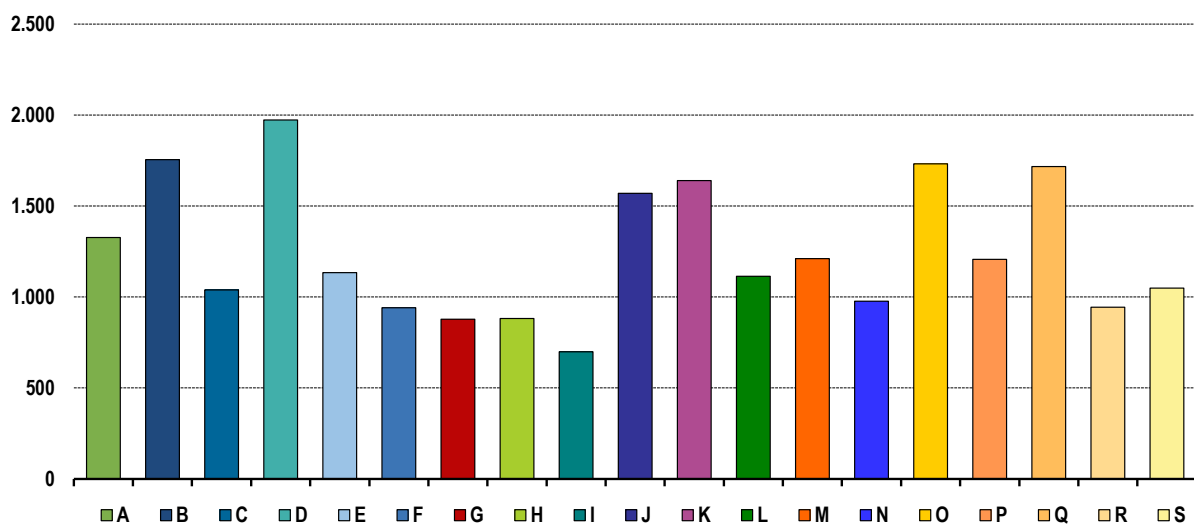


PLAĆE

Prosječna mjesečna isplaćena neto i bruto plaća zaposlenih po područjima KD BiH 2010

	Prosječna neto plaća u KM					Prosječna bruto plaća u KM				
	Ø 2023	IV 2024	V 2024	Index V 2024 Ø 2023	Index V 2024 IV 2024	Ø 2023	IV 2024	V 2024	Index V 2024 Ø 2023	Index V 2024 IV 2024
<b>UKUPNO</b>	<b>1.076</b>	<b>1.169</b>	<b>1.199</b>	<b>111,4</b>	<b>102,6</b>	<b>1.656</b>	<b>1.802</b>	<b>1.849</b>	<b>111,7</b>	<b>102,6</b>
A Poljoprivreda, šumarstvo i ribolov	1.172	1.338	1.327	113,2	99,2	1.814	2.086	2.054	113,2	98,5
B Vađenje ruda i kamena	1.509	1.731	1.755	116,3	101,4	2.345	2.689	2.733	116,5	101,6
C Prerađivačka industrija	923	1.005	1.039	112,6	103,4	1.395	1.513	1.566	112,3	103,5
D Proizvodnja i snabdijevanje električnom energijom, plinom, parom i klimatizacija	1.858	1.841	1.973	106,2	107,2	2.906	2.925	3.138	108,0	107,3
E Snabdijevanje vodom; uklanjanje otpadnih voda, upravljanje otpadom te djelatnosti sanacije okoliša	1.047	1.097	1.134	108,3	103,4	1.613	1.690	1.759	109,1	104,1
F Građevinarstvo	850	903	941	110,7	104,2	1.290	1.367	1.421	110,2	104,0
G Trgovina na veliko i na malo; popravak motornih vozila i motocikala	828	863	878	106,0	101,7	1.276	1.328	1.355	106,2	102,0
H Prijevoz i skladištenje	825	861	882	106,9	102,4	1.278	1.326	1.375	107,6	103,7
I Djelatnosti pružanja smještaja te pripreme i usluživanja hrane (hotelijerstvo i ugostiteljstvo)	647	682	699	108,0	102,5	986	1.055	1.068	108,3	101,2
J Informacije i komunikacije	1.456	1.518	1.570	107,8	103,4	2.283	2.339	2.460	107,8	105,2
K Finansijske djelatnosti i djelatnosti osiguranja	1.507	1.577	1.640	108,8	104,0	2.388	2.460	2.620	109,7	106,5
L Poslovanje nekretninama	1.032	1.059	1.114	107,9	105,2	1.583	1.640	1.713	108,2	104,5
M Stručne, naučne i tehničke djelatnosti	1.121	1.212	1.211	108,0	99,9	1.745	1.882	1.888	108,2	100,3
N Administrativne i pomoćne uslužne djelatnosti	858	954	977	113,9	102,4	1.348	1.532	1.567	116,2	102,3
O Javna uprava i odbrana; obavezno socijalno osiguranje	1.528	1.718	1.732	113,4	100,8	2.388	2.699	2.718	113,8	100,7
P Obrazovanje	1.039	1.204	1.207	116,2	100,2	1.617	1.883	1.888	116,8	100,3
Q Djelatnosti zdravstvene i socijalne zaštite	1.557	1.649	1.717	110,3	104,1	2.436	2.583	2.686	110,3	104,0
R Umjetnost, zabava i rekreacija	892	954	944	105,8	99,0	1.382	1.484	1.449	104,8	97,6
S Ostale uslužne djelatnosti	979	996	1.049	107,2	105,3	1.486	1.513	1.592	107,1	105,2

Prosječna neto plaća u KM, maj / svibanj 2024.



## Proizvodnja, prodaja i zalihe šumskih sortimenata

Maj / Svibanj 2024. godine

000 m<sup>3</sup>

	Proizvodnja				Prodaja		Zalihe (stanje krajem mjeseca) 2024
	V		I - V		I - V		
	2023	2024	2023	2024	2023	2024	
<b>UKUPNO</b>	<b>21</b>	<b>18</b>	<b>89</b>	<b>110</b>	<b>91</b>	<b>109</b>	<b>17</b>
Trupci četinarā/četinjača	10	8	42	50	43	48	7
Jamsko drvo četinarā/četinjača	2	2	7	9	7	9	2
Ostalo dugo drvo četinarā/četinjača	-	-	-	-	-	-	-
Prostorno drvo četinarā/četinjača	3	2	12	15	12	16	2
Trupci lišćara/listača	3	3	12	14	12	14	2
Jamsko drvo lišćara/listača	0	0	0	0	0	0	0
Ostalo dugo drvo lišćara/listača	-	-	-	-	-	-	-
Prostorno drvo lišćara/listača	0	0	1	1	1	1	0
Ogrjevno drvo četinarā/četinjača	0	0	0	0	0	0	-
Ogrjevno drvo lišćara/listača	4	4	16	22	16	22	4
Ostalo grubo obrađeno drvo <sup>1)</sup>	-	-	-	-	-	-	-

<sup>1)</sup> Uključuje sitno tehničko drvo, cijepane drvene motke i kolje

**INDUSTRIJA**

Indeks obima industrijske proizvodnje  
 Prema GIG, područjima i oblastima KD BiH 2010.  
 Maj / Svibanj 2024. godine

	<u>V 2024</u> Ø 2023	<u>V 2024</u> IV 2024	<u>V 2024</u> V 2023	<u>I - V 2024</u> I - V 2023
<b>INDUSTRIJA UKUPNO</b>	<b>75,1</b>	<b>75,0</b>	<b>70,8</b>	<b>87,7</b>
<b>PREMA GLAVNIM INDUSTRIJSKIM GRUPACIJAMA</b>				
AI Intermedijarni proizvodi	61,4	54,8	54,3	78,0
AE Energija	52,1	70,5	54,8	84,7
BB Kapitalni proizvodi	52,2	104,6	50,7	64,7
CD Trajni proizvodi za široku potrošnju	100,1	101,4	99,4	94,2
CN Netrajni proizvodi za široku potrošnju	110,2	103,5	102,6	103,6
<b>PREMA PODRUČJIMA I OBLASTIMA KD-a</b>				
<b>B VAĐENJE RUDA I KAMENA</b>	<b>83,5</b>	<b>98,7</b>	<b>74,5</b>	<b>85,2</b>
05 Vađenje ugljena i lignita	84,1	101,6	74,9	83,8
08 Vađenje ostalih ruda i kamena	63,2	44,2	69,3	146,3
<b>C PRERAĐIVAČKA INDUSTRIJA</b>	<b>75,8</b>	<b>73,1</b>	<b>69,2</b>	<b>86,2</b>
10 Proizvodnja prehrambenih proizvoda	84,3	100,0	88,5	83,7
11 Proizvodnja pića	111,7	92,7	112,7	117,6
13 Proizvodnja tekstila	101,3	91,5	78,9	102,0
14 Proizvodnja odjeće	91,7	128,5	84,7	79,2
15 Proizvodnja kože i srodnih proizvoda	26,2	71,9	23,0	33,9
16 Prerada drva i proizvoda od drva i pluta, osim namještaja; proizvodnja predmeta od slame i pletarskih materijala	90,6	99,3	81,0	85,2
17 Proizvodnja papira i proizvoda od papira	32,1	26,8	26,2	96,1
18 Štampanje i umnožavanje snimljenih zapisa	137,4	107,2	147,9	139,8
19 Proizvodnja koksa i rafiniranih naftnih proizvoda	0,5	0,7	0,5	77,5
20 Proizvodnja hemikalija i hemijskih proizvoda	106,5	103,5	90,0	88,6
22 Proizvodnja proizvoda od gume i plastičnih masa	70,8	110,1	61,6	62,0
23 Proizvodnja ostalih nemetalnih mineralnih proizvoda	172,5	115,8	149,1	141,8
24 Proizvodnja baznih metala	40,7	36,3	37,0	61,9
25 Proizvodnja gotovih metalnih proizvoda, osim mašina i opreme	55,5	114,1	60,5	58,9
27 Proizvodnja električne opreme	108,0	102,9	87,9	92,5
28 Proizvodnja mašina i uređaja, d. n.	96,7	109,7	89,5	94,0
29 Proizvodnja motornih vozila, prikolica i poluprikolica	92,2	116,3	77,0	88,6
31 Proizvodnja namještaja	100,0	99,4	100,9	98,2
32 Ostala prerađivačka industrija	148,2	101,6	139,8	126,3
33 Popravak i instaliranje mašina i opreme	79,2	102,7	78,1	95,3
<b>D PROIZVODNJA I SNABDIJEVANJE/OPSKRBA ELEKTRIČNOM ENERGIJOM I PLINOM (OSIM 35.3)<sup>1</sup></b>	<b>66,5</b>	<b>94,9</b>	<b>76,6</b>	<b>89,0</b>
35 Proizvodnja i snabdijevanje/opskrba električnom energijom i plinom (osim 35.3) <sup>1</sup>	66,5	94,9	76,6	89,0

1) Grana djelatnosti 35.3. Proizvodnja i snabdijevanje/opskrba parom i klimatizacija

–\* Indeks veći od 300,0

## VANJSKA TRGOVINA

Izvoz po područjima klasifikacije  
djelatnosti KD BiH 2010  
u 000 KMUvoz po područjima klasifikacije  
djelatnosti KD BiH 2010  
u 000 KM

	IV 2024	V 2024	V 2024 IV 2024	I - V 2023	I - V 2024	I-IV 2024 I-V 2023	IV 2024	V 2024	V 2024 IV 2024	I - V 2023	I - V 2024	I-IV 2024 I-V 2023
<b>UKUPNO</b>	<b>180.157</b>	<b>175.502</b>	<b>97,4</b>	<b>971.439</b>	<b>829.113</b>	<b>85,3</b>	<b>174.395</b>	<b>181.594</b>	<b>104,1</b>	<b>1.053.718</b>	<b>933.444</b>	<b>88,6</b>
A Poljoprivreda, šumarstvo i ribarstvo	241	370	153,6	1.894	1.100	58,1	8.278	8.930	107,9	55.736	42.075	75,5
B Vađenje rude i kamena	1.576	873	55,4	4.815	6.483	134,6	2.903	721	24,8	98.502	66.296	67,3
C Prerađivačka industrija	169.431	162.953	96,2	921.821	776.166	84,2	162.121	170.883	105,4	897.094	820.190	91,4
D Proizvodnja i snabdijevanje električnom energijom, gasom/plinom, parom i klimatizacija	896	990	110,5	11.897	4.608	38,7	117	304	259,1	46	638	-
Ostalo	8.013	10.315	128,7	31.012	40.756	131,4	974	754	77,4	2.339	4.245	181,4
Nerazvrstano po kategorijama	-	-	-	-	-	-	-	-	-	-	-	-

Izvor: Baza podataka Uprave za indirektno/neizravno oporezivanje BiH

Prethodni podaci

Izvoz po sektorima i odsjecima  
SMTK - Rev. 4  
u 000 KMUvoz po sektorima i odsjecima  
SMTK - Rev. 4  
u 000 KM

	IV 2024	V 2024	V 2024 IV 2024	I - V 2023	I - V 2024	I-IV 2024 I-V 2023	IV 2024	V 2024	V 2024 IV 2024	I - V 2023	I - V 2024	I-IV 2024 I-V 2023
<b>UKUPNO</b>	<b>180.157</b>	<b>175.502</b>	<b>97,4</b>	<b>971.439</b>	<b>829.113</b>	<b>85,3</b>	<b>174.395</b>	<b>181.594</b>	<b>104,1</b>	<b>1.053.718</b>	<b>933.444</b>	<b>88,6</b>
0 HRANA I ŽIVE ŽIVOTINJE	7.915	7.124	90,0	42.507	37.126	87,3	25.845	24.248	93,8	101.343	124.159	122,5
00 Žive životinje	-	-	-	-	-	-	597	743	124,5	3.587	3.564	99,4
01 Meso i mesne prerađevine	2.672	2.722	101,9	20.694	12.747	61,6	13.745	11.256	81,9	45.107	61.688	136,8
02 Mlijeko, mliječne prerađevine i jaja	-	-	-	211	-	-	643	684	106,4	3.076	3.557	115,6
03 Ribe, vodozemci i njihove prerađevine	-	-	-	-	-	-	-	-	-	200	-	-
04 Žitarice i proizvodi od žitarica	3.122	2.564	82,1	12.655	13.585	107,3	3.192	3.170	99,3	16.199	15.616	96,4
05 Voće i povrće	268	343	128,0	2.321	3.083	132,8	2.257	2.142	94,9	11.015	12.364	112,2
06 Šećer, šećerne prerađevine i med	13	9	69,2	102	78	76,5	358	141	39,4	205	1.227	598,5
07 Kafa, čaj, kakao i začini	1.530	1.068	69,8	5.624	5.721	101,7	2.738	4.130	150,8	11.854	15.917	134,3
08 Hrana za životinje	145	344	237,2	527	1.285	243,8	1.075	1.244	115,7	5.292	5.594	105,7
09 Ostali jestivi proizvodi	165	74	44,8	373	627	168,1	1.240	738	59,5	4.808	4.632	96,3
1 PIČA I DUHAN	54	95	175,9	296	289	97,6	539	551	102,2	2.313	2.182	94,3
11 Pića	54	95	175,9	296	289	97,6	539	551	102,2	2.313	2.182	94,3
12 Duhan i proizvodi od duhana	-	-	-	-	-	-	-	-	-	-	-	-
2 SIROVE MATERIJNE NEJESTIVE, OSIM GORIVA	12.756	13.937	109,3	58.030	61.834	106,6	3.296	2.626	79,7	36.814	14.443	39,2
21 Sirove kože i sirovo krzno	524	227	43,3	4.176	1.574	37,7	68	97	142,6	2.696	438	16,2
22 Uljano sjemenje i plodovi	-	-	-	11	-	-	450	220	48,9	1.350	1.263	93,6
23 Sirovi i sintetički kaučuk	-	3	-	-	3	-	41	55	134,1	244	214	87,7
24 Drvo i pluta	2.870	2.810	97,9	17.837	13.670	76,6	1.564	1.116	71,4	27.605	6.346	23,0
25 Celuloza i papirni otpaci	301	490	162,8	1.583	1.812	114,5	518	497	95,9	760	2.566	337,6
26 Sirova tekstilna vlakna i njihovi otpaci	-	18	-	10	84	840,0	136	81	59,6	569	566	99,5
27 Prirodna đubriva i minerali osim goriva	3.460	3.317	95,9	12.227	13.943	114,0	169	194	114,8	964	890	92,3
28 Metalne rude i otpaci od metala	5.504	6.985	126,9	21.098	30.297	143,6	52	-	-	300	52	17,3
29 Sirovine biljne i životinjske, ostale	97	87	89,7	1.088	451	41,5	298	366	122,8	2.326	2.108	90,6

## VANJSKA TRGOVINA

Izvoz po sektorima i odsjecima  
SMTK - Rev. 4 (nastavak)  
u 000 KMUvoz po sektorima i odsjecima  
SMTK - Rev. 4 (nastavak)  
u 000 KM

	IV 2024	V 2024	V 2024 IV 2024	I - V 2023	I - V 2024	I-IV 2024 I-V 2023	IV 2024	V 2024	V 2024 IV 2024	I - V 2023	I - V 2024	I-IV 2024 I-V 2023
3 MINERALNA GORIVA, MAZIVA I SRODNI PROIZVODI	3.295	2.614	79,3	29.548	14.486	49,0	8.560	4.524	52,9	184.859	96.095	52,0
32 Ugalj, koks i briketi	-	9	-	525	15	2,9	2.750	544	19,8	150.562	75.013	49,8
33 Nafta i derivati od nafte	2.399	1.615	67,3	17.126	9.863	57,6	5.693	3.676	64,6	32.961	20.198	61,3
34 Prirodni i industrijski gas	-	-	-	-	-	-	-	-	-	1.290	246	19,1
35 Električna energija	896	990	110,5	11.897	4.608	38,7	117	304	259,8	46	638	-
4 ULJA, MASTI I VOSKOVI ŽIVOTINJSKOG ILI BILJNOG PORIJEKLA	26	27	103,8	325	115	35,4	1.732	1.297	74,9	5.488	6.130	111,7
41 Životinjska ulja i masti	26	26	100,0	321	106	33,0	136	148	108,8	600	602	100,3
42 Biljna ulja i masti, sirova i rafinirana	-	1	-	1	3	300,0	795	877	110,3	4.111	3.481	84,7
43 Prerađena biljna i životinjska ulja i masnoće	-	-	-	3	6	200,0	801	272	34,0	777	2.047	263,4
5 HEMIJSKI/KEMIJSKI PROIZVODI	1.570	1.354	86,2	6.329	6.553	103,5	22.163	20.297	91,6	110.815	108.227	97,7
51 Organske hemikalije/kemikalije	3	3	100,0	100	26	26,0	802	741	92,4	4.992	4.254	85,2
52 Anorganske hemikalije/kemikalije	4	-	-	8	13	162,5	757	512	67,6	2.818	3.232	114,7
53 Boje i štavila	52	89	171,2	319	303	95,0	1.313	1.015	77,3	4.967	4.984	100,3
54 Medicinski i farmaceutski proizvodi	-	-	-	-	4	-	6.014	7.117	118,3	39.459	36.986	93,7
55 Toaletni proizvodi i proizvodi za čišćenje	17	11	64,7	39	59	151,3	604	784	129,8	3.778	3.521	93,2
56 Vještačka đubriva	57	40	70,2	653	372	57,0	97	78	80,4	559	461	82,5
57 Plastične mase u primarnim oblicima	449	364	81,1	1.131	1.746	154,4	5.967	3.673	61,6	21.093	21.457	101,7
58 Plastične mase, ne-primarni oblici	874	741	84,8	3.550	3.413	96,1	4.623	4.874	105,4	22.428	23.526	104,9
59 Ostale hemikalije/kemikalije	114	106	93,0	529	617	116,6	1.986	1.503	75,7	10.721	9.806	91,5
6 INDUSTRIJSKI PROIZVODI, RAZVRSTANI UGLAVNOM PO VRSTI SIROVINA	63.741	64.599	101,3	397.825	273.583	68,8	58.928	69.187	117,4	343.837	313.368	91,1
61 Koža, krzno i proizvodi od kože i krzna	586	494	84,3	4.355	2.148	49,3	2.382	2.106	88,4	14.831	10.591	71,4
62 Guma i gumeni proizvodi	15	105	700,0	247	297	120,2	1.095	1.158	105,8	4.398	4.810	109,4
63 Proizvodi od drveta, osim namještaja	1.419	2.125	149,8	11.916	8.972	75,3	2.281	1.988	87,2	10.821	10.586	97,8
64 Papir, ljepenka i ostali slični proizvodi	18.195	11.858	65,2	59.992	75.227	125,4	3.659	4.223	115,4	16.163	17.848	110,4
65 Predivo, tkanine i tekstilni proizvodi	1.013	1.212	119,6	11.671	6.746	57,8	19.816	21.325	107,6	108.735	97.268	89,5
66 Proizvodi od nemetalnih minerala	6.187	6.085	98,4	22.126	29.462	133,2	5.924	7.277	122,8	24.997	24.613	98,5
67 Željezo i čelik	19.753	25.650	129,9	194.113	76.797	39,6	12.334	17.587	142,6	106.554	83.410	78,3
68 Obojeni metali	660	753	114,1	1.849	3.033	164,0	2.693	2.647	98,3	15.881	15.890	100,1
69 Metalni proizvodi	15.913	16.317	102,5	91.556	70.901	77,4	8.744	10.876	124,4	41.457	48.352	116,6
7 MAŠINE/STROJEVI I TRANSPORTNA SREDSTVA	30.693	28.139	91,7	127.527	142.100	111,4	39.874	42.408	106,4	184.499	193.447	104,8
71 Pogonske mašine i oprema	66	97	147,0	378	332	87,8	2.409	1.322	54,9	6.690	6.464	96,6
72 Mašine specijalizirane za određene industrije	2.000	1.886	94,3	4.770	10.050	210,7	8.706	8.702	100,0	42.555	38.595	90,7
73 Mašine za obradu metala	1.256	705	56,1	3.676	4.333	117,9	3.175	5.792	182,4	8.891	15.951	179,4
74 Ostale industrijske mašine i dijelovi	13.627	14.031	103,0	65.050	67.434	103,7	6.941	8.107	116,8	32.669	36.871	112,9
75 Kancelarijske mašine i mašine za automatsku obradu podataka	16	-	-	93	33	35,5	341	313	91,8	1.435	1.632	113,7
76 Telekomunikacijski aparati i aparati za snimanje zvuka	5	10	200,0	40	32	80,0	647	1.290	199,4	4.363	5.030	115,3
77 Električne mašine, aparati i uređaji	9.407	8.385	89,1	32.489	41.007	126,2	6.071	7.134	117,5	46.604	33.249	71,3
78 Drumaska vozila	4.240	2.974	70,1	20.941	18.653	89,1	11.549	9.748	84,4	40.528	55.339	136,5
79 Ostala transportna vozila	76	51	67,1	90	226	251,1	35	-	-	764	316	41,4
8 RAZNI INDUSTRIJSKI PROIZVODI	60.107	57.613	95,9	308.894	292.785	94,8	13.458	16.456	122,3	83.748	75.393	90,0
81 Montažne zgrade, sanitarni, rasvjetni i grijajući uređaji	2.177	2.466	113,3	12.787	10.566	82,6	533	401	75,2	3.658	2.787	76,2
82 Namještaj i njegovi dijelovi	19.702	18.581	94,3	96.542	96.710	100,2	3.921	4.021	102,6	18.483	17.947	97,1
83 Torbe, tašne, neseseri i slični proizvodi	8	45	562,5	114	114	100,0	144	144	100,0	1.044	713	68,3
84 Odjeća	24.844	23.967	96,5	137.539	125.761	91,4	2.024	2.528	124,9	14.900	10.015	67,2
85 Obuća	3.120	1.610	51,6	17.895	14.769	82,5	563	722	128,2	8.468	3.909	46,2
87 Naučni i kontrolni instrumenti	10	10	100,0	252	180	71,4	1.644	1.627	99,0	6.857	6.866	100,1
88 Fotografski i optički proizvodi, satovi	1	-	-	1	1	100,0	194	107	55,2	465	678	145,8
89 Ostali industrijski proizvodi	10.245	10.934	106,7	43.764	44.684	102,1	4.435	6.906	155,7	29.873	32.478	108,7
9 Proizvodi, nerazvrstani po kategorijama	-	-	-	158	242	153,2	-	-	-	2	-	-

Izvor: Baza podataka Uprave za indirektno/neizravno oporezivanje BiH  
Prethodni podaci

Izvoz prema međunarodnoj klasifikaciji  
Ekonomске namjene proizvoda (BEC) Rev. 4Uvoz prema međunarodnoj klasifikaciji  
Ekonomске namjene proizvoda (BEC) Rev. 4

u 000 KM

u 000 KM

	IV 2024	V 2024	<u>V 2024</u> IV 2024	I - V 2023	I - V 2024	<u>I-IV 2024</u> I-V 2023	IV 2024	V 2024	<u>V 2024</u> IV 2024	I - V 2023	I - V 2024	<u>I-IV 2024</u> I-V 2023
<b>UKUPNO</b>	<b>180.157</b>	<b>175.502</b>	<b>97,4</b>	<b>971.439</b>	<b>829.113</b>	<b>85,3</b>	<b>174.395</b>	<b>181.594</b>	<b>104,1</b>	<b>1.053.718</b>	<b>933.444</b>	<b>88,6</b>
1. Hrana i pića	7.824	6.877	87,9	42.267	36.137	85,5	26.078	23.818	91,3	99.080	122.650	123,8
2. Industrijski materijali	89.896	89.669	99,7	520.954	398.226	76,4	82.497	90.188	109,3	473.171	422.279	89,2
3. Goriva i maziva	1.554	1.794	115,4	23.117	8.995	38,9	7.585	2.448	32,3	180.656	89.617	49,6
4. Kapitalni proizvodi (osim transportnih sredstava), dijelovi i pribor	23.738	23.780	100,2	98.557	111.049	112,7	28.709	34.319	119,5	149.904	141.001	94,1
5. Transportna sredstva, njihovi dijelovi i pribor	8.286	6.144	74,1	34.231	35.579	103,9	12.436	10.435	83,9	43.681	58.822	134,7
6. Proizvodi za široku potrošnju	48.859	47.238	96,7	252.306	239.126	94,8	16.959	19.409	114,4	106.018	95.946	90,5
7. Proizvodi, drugdje nespomenuti	-	-	-	7	1	14,3	131	977	745,8	1.208	3.129	259,0

Izvor: Baza podataka Uprave za indirektno/neizravno oporezivanje BiH

Prethodni podaci

Izvoz po zemljama prema geografskim  
zonama  
u 000 KMUvoz po zemljama prema geografskim  
zonama  
u 000 KM

	IV 2024	V 2024	<u>V 2024</u> IV 2024	I - V 2023	I - V 2024	<u>I-IV 2024</u> I-V 2023	IV 2024	V 2024	<u>V 2024</u> IV 2024	I - V 2023	I - V 2024	<u>I-IV 2024</u> I-V 2023
<b>UKUPNO</b>	<b>180.157</b>	<b>175.502</b>	<b>97,4</b>	<b>971.439</b>	<b>829.113</b>	<b>85,3</b>	<b>174.395</b>	<b>181.594</b>	<b>104,1</b>	<b>1.053.718</b>	<b>933.444</b>	<b>88,6</b>
ZEMLJE EU	131.730	129.714	98,5	726.588	621.478	85,5	108.094	116.122	107,4	623.678	558.711	89,6
Austrija	5.637	5.318	94,3	35.812	26.116	72,9	5.549	5.696	102,6	34.953	28.313	81,0
Belgija	436	516	118,3	2.911	2.315	79,5	1.124	1.432	127,4	5.229	6.357	121,6
Bugarska	424	361	85,1	11.019	2.330	21,1	764	439	57,5	6.662	3.601	54,1
Češka	9.168	9.000	98,2	35.067	42.176	120,3	2.344	3.422	146,0	29.583	16.183	54,7
Kipar	66	19	28,8	22	125	568,2	-	-	-	1	1	100,0
Danska	236	421	178,4	3.914	2.560	65,4	155	147	94,8	1.792	1.616	90,2
Estonija	-	8	-	-	8	-	2	1	50,0	67	8	11,9
Finska	104	-	-	299	255	85,3	307	2.859	931,3	12.611	6.611	52,4
Francuska	6.657	6.467	97,1	31.543	31.691	100,5	1.636	1.544	94,4	12.472	10.621	85,2
Grčka	243	174	71,6	1.790	629	35,1	222	1.227	552,7	2.565	3.618	141,1
Hrvatska	20.828	22.702	109,0	102.111	96.435	94,4	6.601	7.276	110,2	28.014	33.823	120,7
Irska	-	-	-	3	-	-	390	372	95,4	616	1.244	201,9
Italija	12.910	14.075	109,0	87.022	71.573	82,2	25.744	29.887	116,1	153.769	134.916	87,7
Latvija (Letonija)	-	2	-	6	3	50,0	3	127	-	103	279	270,9
Litvanija	26	-	-	1.241	26	2,1	9	11	122,2	110	281	255,5
Luksemburg	6	522	-	799	606	75,8	5	49	980,0	463	89	19,2
Mađarska	4.930	6.013	122,0	26.482	17.940	67,7	4.916	6.902	140,4	25.333	27.826	109,8
Malta	-	-	-	-	-	-	229	497	217,0	4.057	3.111	76,7
Nizozemska	9.309	8.158	87,6	44.488	42.199	94,9	6.871	6.584	95,8	21.132	27.915	132,1
Njemačka	38.448	35.271	91,7	184.015	178.420	97,0	22.926	21.414	93,4	111.418	108.812	97,7
Poljska	2.008	1.249	62,2	15.743	10.408	66,1	9.648	8.202	85,0	76.293	44.650	58,5
Portugal	67	129	192,5	1.889	485	25,7	680	373	54,9	1.773	3.916	220,9

## VANJSKA TRGOVINA

Izvoz po zemljama prema geografskim  
zonama (nastavak)  
u 000 KMUvoz po zemljama prema geografskim  
zonama (nastavak)  
u 000 KM

	IV 2024	V 2024	V 2024 IV 2024	I - V 2023	I - V 2024	I-IV 2024 I-V 2023	IV 2024	V 2024	V 2024 IV 2024	I - V 2023	I - V 2024	I-IV 2024 I-V 2023
Rumunija	2.852	2.319	81,3	36.877	10.716	29,1	1.011	1.450	143,4	9.317	7.362	79,0
Slovačka	118	367	311,0	557	674	121,0	3.608	1.247	34,6	9.399	11.737	124,9
Slovenija	14.283	14.984	104,9	90.728	72.841	80,3	10.565	10.464	99,0	56.827	57.836	101,8
Španija	205	330	161,0	3.287	2.345	71,3	1.323	1.867	141,1	9.444	8.973	95,0
Švedska	2.769	1.309	47,3	8.963	8.414	93,9	1.462	2.633	180,1	9.654	9.012	93,3
Ujedineno Kraljevstvo	-	-	-	-	188	-	-	-	-	21	-	-
ZEMLJE EFTE	5.792	4.233	73,1	15.377	20.437	132,9	3.595	3.986	110,9	15.273	20.192	132,2
Island	-	-	-	-	-	-	-	-	-	-	-	-
Lihtenštajn	3.121	1.408	45,1	4.972	8.861	178,2	341	281	82,4	1.184	5.085	429,5
Norveška	1.950	2.061	105,7	7.819	9.074	116,1	2.391	3.262	136,4	10.976	11.924	108,6
Švicarska	721	764	106,0	2.586	2.502	96,8	863	443	51,3	3.113	3.183	102,2
OSTALE EVROPSKE ZEMLJE	35.871	36.123	100,7	209.391	159.005	75,9	32.653	35.328	108,2	175.263	164.048	93,6
Albanija	7.120	6.456	90,7	28.594	31.009	108,4	29	49	169,0	384	330	85,9
Crna Gora	1.647	1.712	103,9	14.644	6.758	46,1	439	730	166,3	3.331	2.839	85,2
Kosovo	554	700	126,4	8.484	3.282	38,7	1.778	1.871	105,2	10.384	9.356	90,1
Sjeverna Makedonija	17	-	-	189	17	9,0	45	72	160,0	373	259	69,4
Ruska Federacija	18.046	20.995	116,3	96.977	77.901	80,3	12.839	11.191	87,2	75.621	59.146	78,2
Srbija	6.170	4.403	71,4	50.718	28.752	56,7	15.847	20.508	129,4	78.014	86.150	110,4
Turska	2.097	1.645	78,4	8.356	9.939	118,9	1.241	676	54,5	4.058	4.327	106,6
Ostale zemlje	220	212	96,4	1.429	1.347	94,3	435	231	53,1	3.098	1.641	53,0
AFRIKA	731	155	21,2	2.017	3.838	190,3	3.020	1.965	65,1	2.636	7.200	273,1
ZEMLJE SJEVERNE AFRIKE	731	155	21,2	1.359	3.838	282,4	2.686	1.903	70,8	1.076	5.192	482,5
OSTALE AFRIČKE ZEMLJE	-	-	-	658	-	-	334	62	18,6	1.560	2.008	128,7
AMERIKA	3.071	1.914	62,3	3.228	9.936	307,8	6.387	5.073	79,4	91.515	80.678	88,2
ZEMLJE SJEVERNE AMERIKE	2.399	1.858	77,4	2.701	8.003	296,3	3.229	1.111	34,4	79.830	64.143	80,3
Kanada	97	39	40,2	111	295	265,8	19	90	473,7	1.871	362	19,3
SAD	2.302	1.819	79,0	2.590	7.708	297,6	3.210	1.021	31,8	77.959	63.781	81,8
Ostale zemlje	-	-	-	-	-	-	-	-	-	-	-	-
ZEMLJE CENTRALNE AMERIKE I KARIBA	622	32	5,1	105	1.746	-	260	180	69,2	1.950	1.156	59,3
ZEMLJE JUŽNE AMERIKE	50	24	48,0	422	187	44,3	2.898	3.782	130,5	9.735	15.379	158,0
AZIJA	2.962	2.992	101,0	13.744	13.258	96,5	17.660	18.912	107,1	116.935	98.610	84,3
ZEMLJE BLISKOG I SREDNJEG ISTOKA	1.644	1.849	112,5	8.196	7.493	91,4	385	282	73,2	2.802	3.055	109,0
OSTALE ZEMLJE AZIJE	1.318	1.143	86,7	5.548	5.765	103,9	17.275	18.630	107,8	114.133	95.555	83,7
Indija	89	113	127,0	783	334	42,7	2.169	2.677	123,4	12.447	9.983	80,2
Japan	21	-	-	367	98	26,7	1.036	665	64,2	2.942	3.663	124,5
Kina	741	774	104,5	1.305	4.172	319,7	8.837	12.128	137,2	77.729	60.495	77,8
Malezija	254	85	33,5	1.180	421	35,7	420	292	69,5	414	2.560	618,4
Ostale zemlje	213	171	80,3	1.913	740	38,7	4.813	2.868	59,6	20.601	18.854	91,5
ZEMLJE OKEANIJE I POLARNOG REGIONA	-	371	-	1.090	1.161	106,5	2.894	178	6,2	25.130	3.763	15,0
AUSTRALIJA I NOVI ZELAND	-	371	-	1.090	1.161	106,5	2.893	178	6,2	24.968	3.754	15,0
Australija	-	371	-	971	1.152	118,6	2.884	171	5,9	24.962	3.681	14,7
Novi Zeland	-	-	-	119	9	7,6	1	-	-	6	5	83,3
Ostale zemlje	-	-	-	-	-	-	8	7	87,5	-	68	-
OSTALE ZEMLJE OKEANIJE I POLARNOG REGIONA	-	-	-	-	-	-	1	-	-	162	9	5,6
Neraspoređeno	-	-	-	4	-	-	92	30	32,6	3.288	242	7,4

Izvor: Baza podataka Uprave za indirektno/neizravno oporezivanje BiH

Prethodni podaci

TURIZAM

Turistički promet za maj / svibanj 2024. godine  
Kapaciteti, turisti i noćenja

	Dolasci turista				Noćenja turista			
	V 2024	V 2024 V 2023	I - V 2024	I - V 2024 I - V 2023	V 2024	V 2024 V 2023	I - V 2024	I - V 2024 I - V 2023
<b>Dolasci i noćenja turista</b>								
<b>UKUPNO</b>	<b>6.545</b>	<b>164,1</b>	<b>25.597</b>	<b>138,6</b>	<b>15.425</b>	<b>118,7</b>	<b>62.705</b>	<b>108,8</b>
Domaći	4.870	216,2	19.732	151,4	10.903	117,2	48.012	109,2
Strani	1.675	96,5	5.865	107,8	4.522	122,3	14.693	107,8
<b>BROJ LEŽAJA</b>	<b>1.806</b>							

**Dolasci i noćenja turista prema vrstama objekata**

<b>UKUPNO</b>	<b>6.545</b>	<b>164,1</b>	<b>25.597</b>	<b>138,6</b>	<b>15.425</b>	<b>118,7</b>	<b>62.705</b>	<b>108,8</b>
Hoteli i sličan smještaj	6.155	174,5	24.328	144,1	14.257	120,3	58.509	107,5
Odmarališta i slični objekti za kraći odmor	390	84,6	1.269	79,8	1.168	101,6	4.196	131,5
Kampovi i prostori za kampiranje	-	-	-	-	-	-	-	-
Ostali smještaj	-	-	-	-	-	-	-	-
<b>DOMAĆI</b>	<b>4.870</b>	<b>216,2</b>	<b>19.732</b>	<b>151,4</b>	<b>10.903</b>	<b>117,2</b>	<b>48.012</b>	<b>109,2</b>
Hoteli i sličan smještaj	4.690	228,5	19.117	159,7	10.676	119,1	47.144	111,1
Odmarališta i slični objekti za kraći odmor	180	90	615	58,0	227	67,2	868	56,0
Kampovi i prostori za kampiranje	-	-	-	-	-	-	-	-
Ostali smještaj	-	-	-	-	-	-	-	-
<b>STRANI</b>	<b>1.675</b>	<b>96,5</b>	<b>5.865</b>	<b>107,8</b>	<b>4.522</b>	<b>122,3</b>	<b>14.693</b>	<b>107,8</b>
Hoteli i sličan smještaj	1.465	99,3	5.211	106,2	3.581	124,0	11.365	94,8
Odmarališta i slični objekti za kraći odmor	210	80,46	654	123,4	941	115,9	3.328	202,8
Kampovi i prostori za kampiranje	-	-	-	-	-	-	-	-
Ostali smještaj	-	-	-	-	-	-	-	-

**Dolasci i noćenja turista prema načinu dolaska**

	Individualno				Organizirano			
	dolasci turista		noćenje turista		dolasci turista		noćenje turista	
	V 2024	Struktura %	V 2024	Struktura %	V 2024	Struktura %	V 2024	Struktura %
<b>UKUPNO</b>	<b>5.574</b>	<b>85,2</b>	<b>13.135</b>	<b>85,2</b>	<b>971</b>	<b>14,8</b>	<b>2.290</b>	<b>14,8</b>
Domaći	4.590	82,3	10.498	79,9	280	28,8	405	17,7
Strani	984	17,7	2.637	20,1	691	71,2	1.885	82,3

**Svrha dolaska turista**

	Poslovno				Ostalo			
	dolasci turista		noćenje turista		dolasci turista		noćenje turista	
	V 2024	Struktura %	V 2024	Struktura %	V 2024	Struktura %	V 2024	Struktura %
<b>UKUPNO</b>	<b>620</b>	<b>9,5</b>	<b>1.790</b>	<b>11,6</b>	<b>5.925</b>	<b>90,5</b>	<b>13.635</b>	<b>88,4</b>
Domaći	223	36,0	365	20,4	4.647	78,4	10.538	77,3
Strani	397	64,0	1.425	79,6	1.278	21,6	3.097	22,7



## TURIZAM

## Dolasci i noćenja turista po zemljama prebivališta

	Dolasci turista				Noćenja turista			
	V 2024	V 2024 V 2023	I - V 2024	I - V 2024 I - V 2023	V 2024	V 2024 V 2023	I - V 2024	I - V 2024 I - V 2023
<b>UKUPNO STRANI</b>	<b>1.675</b>	<b>96,5</b>	<b>5.865</b>	<b>107,8</b>	<b>4.522</b>	<b>122,3</b>	<b>14.693</b>	<b>107,8</b>
Albanija	2	200,0	22	157,1	2	33,3	56	266,7
Austrija	61	66,3	253	77,4	121	60,8	567	70,4
Belgija	8	80,0	22	78,6	19	135,7	48	102,1
Bugarska	1	16,7	27	207,7	5	50,0	68	-
Crna Gora	44	51,8	102	81,0	62	26,5	210	68,6
Češka	36	128,6	109	218,0	52	76,5	243	197,6
Danska	1	14,3	9	60,0	2	28,6	19	95,0
Estonija	-	-	-	-	-	-	-	-
Finska	4	-	8	80,0	18	-	22	91,7
Francuska	28	200,0	70	106,1	76	292,3	173	108,1
Grčka	2	100,0	6	100,0	5	125,0	18	180,0
Nizozemska	96	171,4	176	116,6	203	165,0	410	138,5
Hrvatska	380	116,6	1.572	125,0	763	141,8	2.977	128,0
Irska	4	100,0	15	187,5	22	-	113	-
Island	-	-	-	-	-	-	-	-
Italija	90	195,7	219	93,2	200	192,3	590	100,0
Kipar	-	-	-	-	-	-	-	-
Latvija	-	-	3	60,0	-	-	12	200,0
Litvanija	3	-	4	30,8	3	-	4	23,5
Luksemburg	3	-	12	-	5	-	34	179,0
Mađarska	35	46,1	129	76,3	51	54,3	150	28,0
Sjeverna Makedonija	18	36,0	47	29,9	28	19,9	86	5,3
Malta	2	-	2	-	14	-	14	-
Norveška	18	120,0	79	179,6	81	197,6	321	-
Njemačka	156	102,0	473	84,6	490	110,1	1.371	87,6
Poljska	12	33,3	82	82,0	16	17,4	164	79,6
Portugal / Portugalija	4	133,3	10	90,9	22	115,8	52	76,5
Rumunija / Rumunjska	3	150,0	9	60,0	12	-	19	52,8
Rusija	18	163,6	37	132,1	51	175,9	87	113,0
Slovačka	5	62,5	38	135,7	5	31,3	89	136,9
Slovenija	159	107,4	583	104,1	312	102,0	1.057	99,6
Srbija	204	79,7	783	117,0	325	79,7	1.302	122,8
Španija / Španjolska	16	160,0	37	137,0	38	190,0	113	55,7
Švajcarska / Švicarska	28	73,7	125	107,8	76	55,1	329	98,2
Švedska	11	61,1	98	146,3	15	29,4	243	163,1
Turska	73	104,3	210	119,3	505	227,5	850	185,2
Ujedinjeno Kraljevstvo	24	184,6	55	127,9	100	-	248	195,3
Ukrajina	3	17,7	61	217,9	6	17,1	85	103,7
Ostale evropske zemlje	7	-	20	153,9	10	-	29	55,8
Egipat	3	-	6	-	93	-	114	-

## TURIZAM

## Dolasci i noćenja turista po zemljama prebivališta (nastavak)

	Dolasci turista				Noćenja turista			
	V 2024	V 2024 V 2023	I - V 2024	I - V 2024 I - V 2023	V 2024	V 2024 V 2023	I - V 2024	I - V 2024 I - V 2023
Južnoafrička Republika	3	-	3	-	16	-	16	-
Ostale afričke zemlje	4	133,3	8	80,0	82	-	121	-
Kanada	2	66,7	12	109,1	25	-	92	-
SAD	35	152,2	80	82,5	162	228,2	297	85,3
Ostale sjeverno - američke zemlje	1	-	5	-	1	-	5	-
Brazil	2	200,0	3	-	3	-	4	-
Ostale zemlje Južne i Srednje Amerike	-	-	-	-	-	-	-	-
Bahrein	-	-	-	-	-	-	-	-
Indija	3	-	10	200,0	15	-	36	47,4
Iran	2	-	4	-	18	-	33	-
Izrael	-	-	3	150,0	-	-	3	150,0
Japan	1	100,0	2	100,0	2	200,0	4	200,0
Južna Koreja	-	-	1	-	-	-	1	-
Katar	-	-	2	-	-	-	2	-
Narodna Republika Kina	8	66,7	30	115,4	23	76,7	134	71,7
Kuvajt	2	66,7	5	100,0	2	28,6	5	55,6
Malezija	-	-	-	-	-	-	-	-
Oman	-	-	-	-	-	-	-	-
Saudijska Arabija	8	47,1	25	92,6	8	47,1	28	24,1
Ujedinjeni Arapski Emirati	2	16,7	5	26,3	2	14,3	5	13,5
Ostale azijske zemlje	4	133,3	12	66,7	4	133,3	24	60,0
Australija	29	-	118	-	301	-	1.379	-
Novi Zeland	7	-	24	-	50	-	217	-
Ostale zemlje Okeanije	-	-	-	-	-	-	-	-

**BOSANSKO - PODRINJSKI KANTON**

PRIRODNO KRETANJE STANOVNIŠTVA I BRAKOVİ

Prirodno kretanje stanovništva i brakovi po mjestu uobičajenog stanovanja

Općina	Ukupno rođeni	Živo rođeni			Mrtvo rođeni	Mjesto porođaja			Umrli			Od toga						Zaključeni brakovi	Razvedeni brakovi
		ukupno	po spolu			u zdravstvenoj ustanovi	na drugom mjestu		ukupno	po spolu		umrla dojenčad			nasilne smrti				
			muški	ženski			sa stručnom pomoći	bez stručne pomoći		muški	ženski	ukupno	muški	ženski	ukupno	muški	ženski		

Za mjesec maj / svibanj 2024. godine - prvi rezultati

<b>UKUPNO</b>	13	13	6	7	-	13	-	-	17	7	10	-	-	-	1	-	1	12	-
Foča	1	1	1	-	-	1	-	-	2	1	1	-	-	-	-	-	-	-	-
Grad Goražde	12	12	5	7	-	12	-	-	15	6	9	-	-	-	1	-	1	11	-
Pale	-	-	-	-	-	-	-	-	-	-	-	-	-	-	-	-	-	1	-

Za period januar / siječanj - maj / svibanj 2024. godine - prvi rezultati

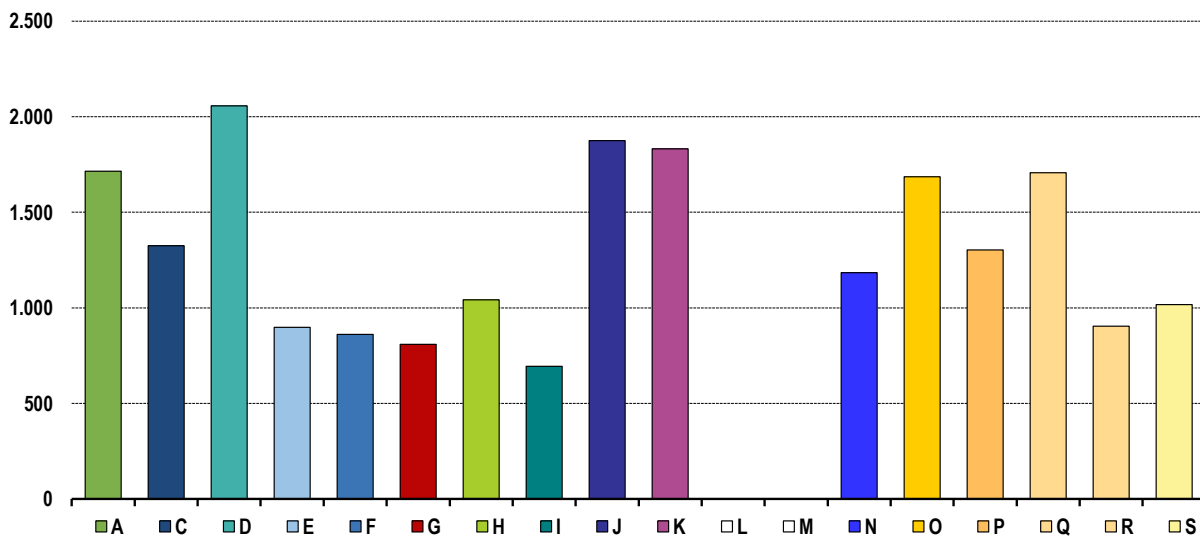
<b>UKUPNO</b>	80	80	43	37	-	80	-	-	112	46	66	-	-	-	2	1	1	35	10
Foča	5	5	3	2	-	5	-	-	12	6	6	-	-	-	1	1	-	2	-
Grad Goražde	74	74	39	35	-	74	-	-	96	38	58	-	-	-	1	-	1	32	10
Pale	1	1	1	-	-	1	-	-	4	2	2	-	-	-	-	-	-	1	-

PLAĆE

Prosječna mjesečna isplaćena neto i bruto plaća zaposlenih po područjima KD BiH 2010

	Prosječna neto plaća u KM					Prosječna bruto plaća u KM				
	Ø 2023	IV 2024	V 2024	Index V 2024 Ø 2023	Index V 2024 IV 2024	Ø 2023	IV 2024	V 2024	Index V 2024 Ø 2023	Index V 2024 IV 2024
<b>UKUPNO</b>	1.225	1.332	1.360	111,0	102,1	1.903	2.090	2.125	111,7	101,7
<b>A</b> Poljoprivreda, šumarstvo i ribolov	1.459	1.588	1.715	117,5	108,0	2.276	2.487	2.692	118,3	108,2
<b>C</b> Prerađivačka industrija	1.222	1.293	1.325	108,4	102,5	1.900	2.025	2.075	109,2	102,5
<b>D</b> Proizvodnja i snabdijevanje električnom energijom, plinom, parom i klimatizacija	1.900	1.860	2.057	108,3	110,6	2.982	2.918	3.235	108,5	110,9
<b>E</b> Snabdijevanje vodom; uklanjanje otpadnih voda, upravljanje otpadom te djelatnosti sanacije okoliša	773	848	898	116,2	105,9	1.182	1.305	1.385	117,2	106,1
<b>F</b> Građevinarstvo	805	855	861	107,0	100,7	1.231	1.295	1.306	106,1	100,8
<b>G</b> Trgovina na veliko i na malo; popravak motornih vozila i motocikala	777	776	809	104,1	104,3	1.190	1.190	1.243	104,5	104,5
<b>H</b> Prijevoz i skladištenje	1.012	1.054	1.042	103,0	98,9	1.555	1.622	1.603	103,1	98,8
<b>I</b> Djelatnosti pružanja smještaja te pripreme i usluživanja hrane (hotelijerstvo i ugostiteljstvo)	681	683	694	101,9	101,6	1.040	1.045	1.063	102,2	101,7
<b>J</b> Informacije i komunikacije	1.658	1.805	1.875	113,1	103,9	2.595	2.837	2.950	113,7	104,0
<b>K</b> Finansijske djelatnosti i djelatnosti osiguranja	1.756	1.751	1.832	104,3	104,6	2.768	2.760	2.888	104,3	104,6
<b>L</b> Poslovanje nekretninama	-	-	-	-	-	-	-	-	-	-
<b>M</b> Stručne, naučne i tehničke djelatnosti	-	-	-	-	-	-	-	-	-	-
<b>N</b> Administrativne i pomoćne uslužne djelatnosti	1.025	1.134	1.184	115,5	104,4	1.587	1.756	1.838	115,8	104,7
<b>O</b> Javna uprava i odbrana; obavezno socijalno osiguranje	1.495	1.677	1.686	112,8	100,5	2.331	2.671	2.642	113,3	98,9
<b>P</b> Obrazovanje	1.120	1.286	1.303	116,3	101,3	1.741	2.025	2.035	116,9	100,5
<b>Q</b> Djelatnosti zdravstvene i socijalne zaštite	1.422	1.693	1.707	120,0	100,8	2.220	2.657	2.668	120,2	100,4
<b>R</b> Umjetnost, zabava i rekreacija	827	917	904	109,3	98,6	1.275	1.488	1.400	109,8	94,1
<b>S</b> Ostale uslužne djelatnosti	916	1.016	1.017	111,0	100,1	1.398	1.557	1.558	111,4	100,1

Prosječna neto plaća u KM, maj / svibanj 2024.



## Proizvodnja, prodaja i zalihe šumskih sortimenata

Maj / Svibanj 2024. godine

000 m<sup>3</sup>

	Proizvodnja				Prodaja		Zalihe (stanje krajem mjeseca) 2024
	V		I - V		I - V		
	2023	2024	2023	2024	2023	2024	
<b>UKUPNO</b>	<b>3053</b>	<b>3058</b>	<b>12092</b>	<b>17775</b>	<b>12092</b>	<b>17775</b>	-
Trupci četinarā/četinjača	27	73	130	265	130	265	-
Jamsko drvo četinarā/četinjača	15	-	186	13	186	13	-
Ostalo dugo drvo četinarā/četinjača	-	78	-	603	-	603	-
Prostorno drvo četinarā/četinjača	96	-	538	-	538	-	-
Trupci lišćara/listača	561	427	1928	2115	1928	2115	-
Jamsko drvo lišćara/listača	-	-	-	-	-	-	-
Ostalo dugo drvo lišćara/listača	-	-	-	-	-	-	-
Prostorno drvo lišćara/listača	30	106	112	518	112	518	-
Ogrjevno drvo četinarā/četinjača	-	-	-	-	-	-	-
Ogrjevno drvo lišćara/listača	2324	2374	9198	14261	9198	14261	-
Ostalo grubo obrađeno drvo <sup>1)</sup>	-	-	-	-	-	-	-

<sup>1)</sup> Uključuje sitno tehničko drvo, cijepane drvene motke i kolje

**INDUSTRIJA**

Indeks obima industrijske proizvodnje  
 Prema GIG, područjima i oblastima KD BiH 2010.  
 Maj / Svibanj 2024. godine

	<u>V 2024</u> Ø 2023	<u>V 2024</u> IV 2024	<u>V 2024</u> V 2023	<u>I - V 2024</u> I - V 2023
<b>INDUSTRIJA UKUPNO</b>	<b>79,3</b>	<b>102,5</b>	<b>89,9</b>	<b>91,0</b>
<b>PREMA GLAVNIM INDUSTRIJSKIM GRUPACIJAMA</b>				
AI Intermedijarni proizvodi	72,4	98,3	90,4	94,9
AE Energija	89,7	93,5	90,2	99,4
BB Kapitalni proizvodi	116,5	109,7	110,4	104,7
CD Trajni proizvodi za široku potrošnju	66,0	64,7	110,3	125,3
CN Netrajni proizvodi za široku potrošnju	59,4	117,9	59,1	54,3
<b>PREMA PODRUČJIMA I OBLASTIMA KD-a</b>				
<b>B VAĐENJE RUDA I KAMENA</b>	<b>124,0</b>	<b>96,5</b>	<b>190,1</b>	<b>177,5</b>
08 Vađenje ostalih ruda i kamena	124,0	96,5	190,1	177,5
<b>C PRERAĐIVAČKA INDUSTRIJA</b>	<b>78,9</b>	<b>103,0</b>	<b>89,8</b>	<b>90,6</b>
10 Proizvodnja prehrambenih proizvoda	90,3	96,3	80,3	92,0
11 Proizvodnja pića	89,1	119,6	104,4	86,7
13 Proizvodnja tekstila	57,1	119,6	57,3	52,6
14 Proizvodnja odjeće	83,6	94,7	127,2	71,7
20 Proizvodnja hemikalija i hemijskih proizvoda	101,9	105,1	146,7	104,2
22 Proizvodnja proizvoda od gume i plastičnih masa	104,6	93,0	99,4	115,7
23 Proizvodnja ostalih nemetalnih mineralnih proizvoda	102,3	80,6	65,5	121,1
25 Proizvodnja gotovih metalnih proizvoda, osim mašina i opreme	71,4	101,3	69,2	91,9
31 Proizvodnja namještaja	66,0	64,7	110,3	125,3
32 Ostala prerađivačka industrija	87,8	100,9	55,5	46,9
<b>D PROIZVODNJA I SNABDIJEVANJE/OPSKRBA ELEKTRIČNOM ENERGIJOM I PLINOM (OSIM 35.3)<sup>1</sup></b>	<b>89,7</b>	<b>93,5</b>	<b>90,2</b>	<b>99,4</b>
35 Proizvodnja i snabdijevanje/opskrba električnom energijom i plinom (osim 35.3) <sup>1</sup>	89,7	93,5	90,2	99,4

1) Grana djelatnosti 35.3, Proizvodnja i snabdijevanje/  
 opskrba parom i klimatizacija

## VANJSKA TRGOVINA

Izvoz po područjima klasifikacije  
djelatnosti KD BiH 2010  
u 000 KMUvoz po područjima klasifikacije  
djelatnosti KD BiH 2010  
u 000 KM

	IV 2024	V 2024	V 2024 IV 2024	I - V 2023	I - V 2024	I-IV 2024 I-V 2023	IV 2024	V 2024	V 2024 IV 2024	I - V 2023	I - V 2024	I-IV 2024 I-V 2023
<b>UKUPNO</b>	<b>29.009</b>	<b>20.467</b>	<b>70,6</b>	<b>111.416</b>	<b>115.143</b>	<b>103,3</b>	<b>14.891</b>	<b>12.820</b>	<b>86,1</b>	<b>62.425</b>	<b>68.466</b>	<b>109,7</b>
A Poljoprivreda, šumarstvo i ribarstvo	16	90	570,7	546	530	97,1	45	15	32,6	343	291	84,9
B Vađenje rude i kamena	-	-	-	-	-	-	54	11	20,9	19	67	352,3
C Prerađivačka industrija	28.397	19.534	68,8	107.815	111.436	103,4	14.790	12.792	86,5	62.049	68.093	109,7
D Proizvodnja i snabdijevanje električnom energijom, gasom/plinom, parom i klimatizacija	-	-	-	-	-	-	-	-	-	-	-	-
Ostalo	597	844	141,3	3.055	3.176	104,0	2	1	84,0	15	15	100,7
Nerazvrstano po kategorijama	-	-	-	-	-	-	-	-	-	-	-	-

Izvor: Baza podataka Uprave za indirektno/neizravno oporezivanje BiH

Prethodni podaci

Izvoz po sektorima i odsjecima  
SMTK - Rev. 4  
u 000 KMUvoz po sektorima i odsjecima  
SMTK - Rev. 4  
u 000 KM

	IV 2024	V 2024	V 2024 IV 2024	I - V 2023	I - V 2024	I-IV 2024 I-V 2023	IV 2024	V 2024	V 2024 IV 2024	I - V 2023	I - V 2024	I-IV 2024 I-V 2023
<b>UKUPNO</b>	<b>29.009</b>	<b>20.467</b>	<b>70,6</b>	<b>111.416</b>	<b>115.143</b>	<b>103,3</b>	<b>14.891</b>	<b>12.820</b>	<b>86,1</b>	<b>62.425</b>	<b>68.466</b>	<b>109,7</b>
0 HRANA I ŽIVE ŽIVOTINJE	-	-	-	275	1	0,4	60	73	121,7	575	454	79,0
00 Žive životinje	-	-	-	1	1	100,0	-	-	-	-	-	-
01 Meso i mesne prerađevine	-	-	-	-	-	-	-	-	-	-	-	-
02 Mlijeko, mliječne prerađevine i jaja	-	-	-	-	-	-	-	-	-	-	-	-
03 Ribe, vodozemci i njihove prerađevine	-	-	-	-	-	-	-	-	-	-	-	-
04 Žitarice i proizvodi od žitarica	-	-	-	-	-	-	32	42	131,3	433	325	75,1
05 Voće i povrće	-	-	-	-	-	-	-	-	-	-	-	-
06 Šećer, šećerne prerađevine i med	-	-	-	-	-	-	-	-	-	-	-	-
07 Kafa, čaj, kakao i začini	-	-	-	274	-	-	-	-	-	-	-	-
08 Hrana za životinje	-	-	-	-	-	-	28	31	110,7	142	129	90,8
09 Ostali jestivi proizvodi	-	-	-	-	-	-	-	-	-	-	-	-
1 PIĆA I DUHAN	-	-	-	-	-	-	-	-	-	-	-	-
11 Pića	-	-	-	-	-	-	-	-	-	-	-	-
12 Duhan i proizvodi od duhana	-	-	-	-	-	-	-	-	-	-	-	-
2 SIROVE MATERIJE NEJESTIVE, OSIM GORIVA	613	933	152,2	3.358	3.705	110,3	69	27	39,1	48	133	277,1
21 Sirove kože i sirovo krzno	-	-	-	-	-	-	-	-	-	-	-	-
22 Uljano sjemenje i plodovi	-	-	-	-	-	-	-	-	-	-	-	-
23 Sirovi i sintetički kaučuk	-	-	-	-	-	-	15	16	106,7	23	43	187,0
24 Drvo i pluta	16	89	556,3	303	529	174,6	-	-	-	-	23	-
25 Celuloza i papirni otpaci	-	-	-	-	-	-	-	-	-	-	-	-
26 Sirova tekstilna vlakna i njihovi otpaci	-	-	-	-	-	-	-	-	-	-	-	-
27 Prirodna đubriva i minerali osim goriva	-	-	-	-	-	-	54	11	20,4	20	67	335,0
28 Metalne rude i otpaci od metala	597	844	141,4	3.055	3.176	104,0	-	-	-	-	-	-
29 Sirovine biljne i životinjske, ostale	-	-	-	-	-	-	-	-	-	5	-	-



## VANJSKA TRGOVINA

Izvoz po sektorima i odsjecima  
SMTK - Rev. 4 (nastavak)  
u 000 KMUvoz po sektorima i odsjecima  
SMTK - Rev. 4 (nastavak)  
u 000 KM

	IV 2024	V 2024	V 2024 IV 2024	I - V 2023	I - V 2024	I-IV 2024 I-V 2023	IV 2024	V 2024	V 2024 IV 2024	I - V 2023	I - V 2024	I-IV 2024 I-V 2023
3 MINERALNA GORIVA, MAZIVA I SRODNI PROIZVODI	-	-	-	-	-	-	1	1	100,0	6	7	116,7
32 Ugalj, koks i briketi	-	-	-	-	-	-	-	-	-	-	-	-
33 Nafta i derivati od nafte	-	-	-	-	-	-	1	1	100,0	6	7	116,7
34 Prirodni i industrijski gas	-	-	-	-	-	-	-	-	-	-	-	-
35 Električna energija	-	-	-	-	-	-	-	-	-	-	-	-
4 ULJA, MASTI I VOSKOVI ŽIVOTINJSKOG ILI BILJNOG PORIJEKLA	-	-	-	-	-	-	-	-	-	-	-	-
41 Životinjska ulja i masti	-	-	-	-	-	-	-	-	-	-	-	-
42 Biljna ulja i masti, sirova i rafinirana	-	-	-	-	-	-	-	-	-	-	-	-
43 Prerađena biljna i životinjska ulja i masnoće	-	-	-	-	-	-	-	-	-	-	-	-
5 HEMIJSKI/KEMIJSKI PROIZVODI	13.046	7.328	56,2	29.402	40.933	139,2	2.102	2.252	107,1	11.813	11.921	100,9
51 Organske hemikalije/kemikalije	-	-	-	-	8	-	7	-	-	369	60	16,3
52 Anorganske hemikalije/kemikalije	-	-	-	-	-	-	6	21	350,0	540	95	17,6
53 Boje i štavila	-	-	-	-	-	-	44	15	34,1	157	138	87,9
54 Medicinski i farmaceutski proizvodi	-	-	-	-	-	-	-	-	-	-	-	-
55 Toaletni proizvodi i proizvodi za čišćenje	-	-	-	1	-	-	21	21	100,0	48	57	118,8
56 Vještačka đubriva	-	-	-	-	-	-	-	-	-	-	-	-
57 Plastične mase u primarnim oblicima	1	-	-	130	46	35,4	911	1.447	158,8	7.190	6.313	87,8
58 Plastične mase, ne-primarni oblici	113	147	130,1	85	326	383,5	151	86	57,0	432	608	140,7
59 Ostale hemikalije/kemikalije	12.932	7.181	55,5	29.186	40.553	138,9	962	662	68,8	3.077	4.650	151,1
6 INDUSTRIJSKI PROIZVODI, RAZVRSTANI UGLAVNOM PO VRSTI SIROVINA	3.859	2.966	76,9	18.564	16.799	90,5	8.802	7.213	81,9	36.816	38.258	103,9
61 Koža, krzno i proizvodi od kože i krzna	-	-	-	6	-	-	297	268	90,2	1.456	973	66,8
62 Guma i gumeni proizvodi	3	-	-	22	13	59,1	53	164	309,4	446	433	97,1
63 Proizvodi od drveta, osim namještaja	-	-	-	67	17	25,4	-	32	-	156	139	89,1
64 Papir, ljepenka i ostali slični proizvodi	-	-	-	3	4	133,3	53	14	26,4	334	230	68,9
65 Predivo, tkanine i tekstilni proizvodi	-	-	-	16	-	-	94	11	11,7	399	299	74,9
66 Proizvodi od nemetalnih minerala	-	-	-	2	1	50,0	1	-	-	150	27	18,0
67 Željezo i čelik	-	-	-	3	6	200,0	91	196	215,4	355	497	140,0
68 Obojeni metali	-	3	-	3	3	100,0	3.418	2.859	83,6	17.603	14.862	84,4
69 Metalni proizvodi	3.856	2.963	76,8	18.442	16.755	90,9	4.795	3.669	76,5	15.917	20.798	130,7
7 MAŠINE/STROJEVI I TRANSPORTNA SREDSTVA	2.002	1.982	99,0	10.017	13.767	137,4	2.231	2.722	122,0	9.616	13.934	144,9
71 Pogonske mašine i oprema	-	-	-	-	64	-	14	147	-	258	597	231,4
72 Mašine specijalizirane za određene industrije	-	-	-	9	32	355,6	165	39	23,6	3.267	2.141	65,5
73 Mašine za obradu metala	-	1	-	29	10	34,5	1.050	1.783	169,8	2.612	5.550	212,5
74 Ostale industrijske mašine i dijelovi	691	629	91,0	2.949	6.682	226,6	482	324	67,2	1.887	2.867	151,9
75 Kancelarijske mašine i mašine za automatsku obradu podataka	-	2	-	1	2	200,0	4	1	25,0	-	5	-
76 Telekomunikacijski aparati i aparati za snimanje	175	61	34,9	385	546	141,8	9	43	477,8	28	97	346,4
77 Električne mašine, aparati i uređaji	470	493	104,9	1.989	2.261	113,7	243	222	91,4	630	1.583	251,3
78 Drumsko vozila	666	796	119,5	4.641	4.170	89,9	264	163	61,7	934	1.094	117,1
79 Ostala transportna vozila	-	-	-	14	-	-	-	-	-	-	-	-
8 RAZNI INDUSTRIJSKI PROIZVODI	9.489	7.258	76,5	49.800	39.938	80,2	1.626	532	32,7	3.551	3.759	105,9
81 Montažne zgrade, sanitarni, rasvjetni i grijajući uređaji	-	13	-	18	52	288,9	44	31	70,5	175	134	76,6
82 Namještaj i njegovi dijelovi	456	375	82,2	5.136	1.898	37,0	37	184	497,3	1.141	455	39,9
83 Torbe, tašne, neseseri i slični proizvodi	-	-	-	-	-	-	-	-	-	-	-	-
84 Odjeća	149	-	-	671	641	95,5	37	11	29,7	330	246	74,5
85 Obuća	-	-	-	-	-	-	21	74	352,4	53	142	267,9
87 Naučni i kontrolni instrumenti	815	554	68,0	580	2.828	487,6	1.259	2	0,2	147	1.310	891,2
88 Fotografski i optički proizvodi, satovi	-	-	-	4	9	225,0	-	-	-	14	11	78,6
89 Ostali industrijski proizvodi	8.069	6.316	78,3	43.391	34.510	79,5	228	230	102,7	1.691	1.461	86,2
9 Proizvodi, nerazvrstani po kategorijama	-	-	-	-	-	-	-	-	-	-	-	-

Izvor: Baza podataka Uprave za indirektno/heizravno oporezivanje BiH

Prethodni podaci

Izvoz prema međunarodnoj klasifikaciji  
Ekonomske namjene proizvoda (BEC) Rev. 4  
u 000 KM

Uvoz prema međunarodnoj klasifikaciji  
Ekonomske namjene proizvoda (BEC) Rev. 4  
u 000 KM

	IV 2024	V 2024	V 2024 IV 2024	I - V 2023	I - V 2024	I-IV 2024 I-V 2023	IV 2024	V 2024	V 2024 IV 2024	I - V 2023	I - V 2024	I-IV 2024 I-V 2023
<b>UKUPNO</b>	<b>29.009</b>	<b>20.467</b>	<b>70,6</b>	<b>111.416</b>	<b>115.143</b>	<b>103,3</b>	<b>14.891</b>	<b>12.820</b>	<b>86,1</b>	<b>62.425</b>	<b>68.466</b>	<b>109,7</b>
1. Hrana i pića	-	-	-	275	1	0,4	32	42	131,3	433	325	75,1
2. Industrijski materijali	17.982	11.842	65,9	55.523	64.061	115,4	10.980	9.353	85,2	48.124	48.040	99,8
3. Goriva i maziva	-	-	-	33	-	-	10	13	130,0	44	37	84,1
4. Kapitalni proizvodi (osim transportnih sredstava), dijelovi i pribor	2.177	1.707	78,4	7.432	12.317	165,7	3.284	2.631	80,1	10.617	16.575	156,1
5. Transportna sredstva, njihovi dijelovi i pribor	691	817	118,2	4.729	4.222	89,3	265	178	67,2	950	1.121	118,0
6. Proizvodi za široku potrošnju	1.547	876	56,6	9.218	6.846	74,3	320	603	188,4	1.757	2.128	121,1
7. Proizvodi, drugdje nespomenuti	6.612	5.225	79,0	34.206	27.696	81,0	-	-	-	500	240	48,0

Izvor: Baza podataka Uprave za indirektno/heizravno oporezivanje BiH

Prethodni podaci

Izvoz po zemljama prema geografskim  
zonama  
u 000 KM

Uvoz po zemljama prema geografskim  
zonama  
u 000 KM

	IV 2024	V 2024	V 2024 IV 2024	I - V 2023	I - V 2024	I-IV 2024 I-V 2023	IV 2024	V 2024	V 2024 IV 2024	I - V 2023	I - V 2024	I-IV 2024 I-V 2023
<b>UKUPNO</b>	<b>29.009</b>	<b>20.467</b>	<b>70,6</b>	<b>111.416</b>	<b>115.143</b>	<b>103,3</b>	<b>14.891</b>	<b>12.820</b>	<b>86,1</b>	<b>62.425</b>	<b>68.466</b>	<b>109,7</b>
<b>ZEMLJE EU</b>	<b>10.859</b>	<b>8.155</b>	<b>75,1</b>	<b>50.567</b>	<b>50.543</b>	<b>100,0</b>	<b>9.210</b>	<b>8.863</b>	<b>96,2</b>	<b>40.188</b>	<b>45.021</b>	<b>112,0</b>
Austrija	1.382	1.146	82,9	6.735	5.743	85,3	421	234	55,6	2.964	2.036	68,7
Belgija	-	-	-	-	-	-	12	55	458,3	2.410	292	12,1
Bugarska	935	3	0,3	1.025	1.517	148,0	21	14	66,7	43	52	120,9
Češka	1.010	897	88,8	3.375	4.535	134,4	4.809	2.411	50,1	12.697	14.143	111,4
Kipar	-	-	-	-	-	-	-	-	-	-	-	-
Danska	-	-	-	-	-	-	-	-	-	22	6	27,3
Estonija	-	392	-	1.251	784	62,7	-	-	-	-	-	-
Finska	-	-	-	333	159	47,7	-	-	-	-	-	-
Francuska	65	454	698,5	1.368	1.629	119,1	55	9	16,4	143	285	199,3
Grčka	123	152	123,6	1.279	595	46,5	-	-	-	-	-	-
Hrvatska	188	194	103,2	1.089	1.058	97,2	47	1.566	-	1.630	2.176	133,5
Irska	198	116	58,6	462	778	168,4	-	-	-	1	9	900,0
Italija	42	83	197,6	600	314	52,3	160	194	121,3	374	2.909	777,8
Latvija (Letonija)	-	-	-	-	-	-	-	-	-	-	-	-
Litvanija	-	297	-	-	594	-	-	-	-	-	-	-
Luksemburg	-	-	-	-	-	-	-	-	-	-	-	-
Mađarska	410	-	-	1.215	1.417	116,6	49	5	10,2	60	126	210,0
Malta	-	-	-	-	-	-	-	-	-	-	2	-
Nizozemska	-	-	-	186	-	-	29	212	731,0	46	1.061	-
Njemačka	5.198	4.034	77,6	28.135	27.572	98,0	2.679	3.738	139,5	13.756	17.323	125,9
Poljska	475	108	22,7	225	851	378,2	21	28	133,3	161	152	94,4
Portugal	-	-	-	-	-	-	7	16	228,6	40	46	115,0

## VANJSKA TRGOVINA

Izvoz po zemljama prema geografskim  
zonama (nastavak)  
u 000 KMUvoz po zemljama prema geografskim  
zonama (nastavak)  
u 000 KM

	IV 2024	V 2024	V 2024 IV 2024	I - V 2023	I - V 2024	I-IV 2024 I-V 2023	IV 2024	V 2024	V 2024 IV 2024	I - V 2023	I - V 2024	I-IV 2024 I-V 2023
Rumunija	568	214	37,7	1.389	1.657	119,3	28	-	-	29	49	169,0
Slovačka	46	26	56,5	432	239	55,3	544	154	28,3	4.267	2.022	47,4
Slovenija	219	11	5,0	803	484	60,3	133	165	124,1	609	1.794	294,6
Španija	-	2	-	641	589	91,9	77	62	80,5	459	225	49,0
Švedska	-	26	-	24	28	116,7	118	-	-	477	313	65,6
Ujedineno Kraljevstvo	-	-	-	-	-	-	-	-	-	-	-	-
ZEMLJE EFTE	518	673	129,9	898	1.783	198,6	91	89	97,8	381	2.033	533,6
Island	-	-	-	-	-	-	-	-	-	-	-	-
Lihtenštajn	-	-	-	183	7	3,8	-	-	-	-	-	-
Norveška	401	650	162,1	582	1.543	265,1	91	89	97,8	381	2.033	533,6
Švicarska	117	23	19,7	133	233	175,2	-	-	-	-	-	-
OSTALE EVROPSKE ZEMLJE	7.221	5.322	73,7	35.016	36.329	103,7	2.547	2.726	107,0	15.012	13.527	90,1
Albanija	309	200	64,7	642	1.294	201,6	-	-	-	-	-	-
Crna Gora	-	-	-	-	-	-	-	-	-	14	-	-
Kosovo	159	196	123,3	1.361	1.261	92,7	11	80	727,3	208	410	197,1
Sjeverna Makedonija	-	-	-	-	-	-	-	-	-	-	-	-
Ruska Federacija	1.856	2.134	115,0	10.073	11.990	119,0	1.081	1.368	126,5	6.858	5.531	80,7
Srbija	4.108	2.297	55,9	19.466	19.041	97,8	1.084	969	89,4	5.724	6.472	113,1
Turska	789	495	62,7	3.474	2.642	76,1	371	309	83,3	2.208	1.114	50,5
Ostale zemlje	-	-	-	-	101	-	-	-	-	-	-	-
AFRIKA	-	-	-	1.235	161	13,0	3	-	-	6	5	83,3
ZEMLJE SJEVERNE AFRIKE	-	-	-	-	-	-	3	-	-	1	5	500,0
OSTALE AFRIČKE ZEMLJE	-	-	-	1.235	161	13,0	-	-	-	5	-	-
AMERIKA	8.756	6.245	71,3	22.135	23.162	104,6	2.394	223	9,3	2.696	2.901	107,6
ZEMLJE SJEVERNE AMERIKE	4.797	6.245	130,2	17.952	19.203	107,0	2.394	223	9,3	2.696	2.900	107,6
Kanada	-	-	-	-	-	-	-	-	-	-	3	-
SAD	4.797	6.245	130,2	17.952	19.203	107,0	2.394	223	9,3	2.696	2.897	107,5
Ostale zemlje	-	-	-	-	-	-	-	-	-	-	-	-
ZEMLJE CENTRALNE AMERIKE I KARIBA	1.170	-	-	16	1.170	-	-	-	-	-	1	-
ZEMLJE JUŽNE AMERIKE	2.789	-	-	4.167	2.789	66,9	-	-	-	-	-	-
AZIJA	484	72	14,9	973	1.501	154,3	310	753	242,9	3.791	3.622	95,5
ZEMLJE BLISKOG I SREDNJEG ISTOKA	69	-	-	96	77	80,2	58	-	-	277	84	30,3
OSTALE ZEMLJE AZIJE	415	72	17,3	877	1.424	162,4	252	753	298,8	3.514	3.538	100,7
Indija	404	-	-	224	713	318,3	1	8	800,0	19	542	-
Japan	-	-	-	3	-	-	41	1	2,4	279	176	63,1
Kina	-	66	-	1	74	-	178	598	336,0	2.429	2.302	94,8
Malezija	-	-	-	2	-	-	-	-	-	1	-	-
Ostale zemlje	11	6	54,5	647	637	98,5	32	146	456,3	786	518	65,9
ZEMLJE OKEANIJE I POLARNOG REGIONA	1.171	-	-	592	1.664	281,1	-	-	-	-	-	-
AUSTRALIJA I NOVI ZELAND	1.171	-	-	592	1.664	281,1	-	-	-	-	-	-
Australija	1.171	-	-	592	1.664	281,1	-	-	-	-	-	-
Novi Zeland	-	-	-	-	-	-	-	-	-	-	-	-
Ostale zemlje	-	-	-	-	-	-	-	-	-	-	-	-
OSTALE ZEMLJE OKEANIJE I POLARNOG REGIONA	-	-	-	-	-	-	-	-	-	-	-	-
Neraspoređeno	-	-	-	-	-	-	336	166	49,4	351	1.357	386,6

Izvor: Baza podataka Uprave za indirektno/heizravno oporezivanje BiH

Prethodni podaci

TURIZAM

Turistički promet za maj / svibanj 2024. godine  
Kapaciteti, turisti i noćenja

	Dolasci turista				Noćenja turista			
	V 2024	V 2024 V 2023	I - V 2024	I - V 2024 I - V 2023	V 2024	V 2024 V 2023	I - V 2024	I - V 2024 I - V 2023

Dolasci i noćenja turista

<b>UKUPNO</b>	<b>250</b>	<b>102,9</b>	<b>864</b>	<b>88,9</b>	<b>787</b>	<b>154,3</b>	<b>2.849</b>	<b>113,3</b>
Domaći	156	96,9	577	85,5	626	182,5	2.275	122,4
Strani	94	114,6	287	96,6	161	96,4	574	87,5
<b>BROJ LEŽAJA</b>	<b>303</b>							

Dolasci i noćenja turista prema vrstama objekata

<b>UKUPNO</b>	<b>250</b>	<b>102,9</b>	<b>864</b>	<b>88,9</b>	<b>787</b>	<b>154,3</b>	<b>2.849</b>	<b>113,3</b>
Hoteli i sličan smještaj	238	100,9	812	87,3	471	151,5	1.463	110,0
Odmarališta i slični objekti za kraći odmor	12	171,4	52	123,8	316	158,8	1.386	117,0
Kampovi i prostori za kampiranje	-	-	-	-	-	-	-	-
Ostali smještaj	-	-	-	-	-	-	-	-
<b>DOMAĆI</b>	<b>156</b>	<b>96,9</b>	<b>577</b>	<b>85,5</b>	<b>626</b>	<b>182,5</b>	<b>2.275</b>	<b>122,4</b>
Hoteli i sličan smještaj	145	93,6	529	82,9	341	194,9	1.010	122,4
Odmarališta i slični objekti za kraći odmor	11	183,3	48	129,7	285	169,6	1.265	122,3
Kampovi i prostori za kampiranje	-	-	-	-	-	-	-	-
Ostali smještaj	-	-	-	-	-	-	-	-
<b>STRANI</b>	<b>94</b>	<b>114,6</b>	<b>287</b>	<b>96,6</b>	<b>161</b>	<b>96,4</b>	<b>574</b>	<b>87,5</b>
Hoteli i sličan smještaj	93	114,8	283	96,9	130	95,6	453	89,7
Odmarališta i slični objekti za kraći odmor	1	100,0	4	80,0	31	100,0	121	80,1
Kampovi i prostori za kampiranje	-	-	-	-	-	-	-	-
Ostali smještaj	-	-	-	-	-	-	-	-

Dolasci i noćenja turista prema načinu dolaska

	Individualno				Organizirano			
	dolasci turista		noćenje turista		dolasci turista		noćenje turista	
	V 2024	Struktura %	V 2024	Struktura %	V 2024	Struktura %	V 2024	Struktura %
<b>UKUPNO</b>	<b>221</b>	<b>88,4</b>	<b>553</b>	<b>70,3</b>	<b>29</b>	<b>11,6</b>	<b>234</b>	<b>29,7</b>
Domaći	127	57,5	392	70,9	29	100,0	234	100,0
Strani	94	42,5	161	29,1	-	-	-	-

Svrha dolaska turista

	Poslovno				Ostalo			
	dolasci turista		noćenje turista		dolasci turista		noćenje turista	
	V 2024	Struktura %	V 2024	Struktura %	V 2024	Struktura %	V 2024	Struktura %
<b>UKUPNO</b>	<b>149</b>	<b>59,6</b>	<b>488</b>	<b>62,0</b>	<b>101</b>	<b>40,4</b>	<b>299</b>	<b>38,0</b>
Domaći	114	76,5	438	89,8	42	41,6	188	62,9
Strani	35	23,5	50	10,2	59	58,4	111	37,1

## TURIZAM

## Dolasci i noćenja turista po zemljama prebivališta

	Dolasci turista				Noćenja turista			
	V 2024	V 2024 V 2023	I - V 2024	I - V 2024 I - V 2023	V 2024	V 2024 V 2023	I - V 2024	I - V 2024 I - V 2023
<b>UKUPNO STRANI</b>	<b>94</b>	<b>114,6</b>	<b>287</b>	<b>96,6</b>	<b>161</b>	<b>96,4</b>	<b>574</b>	<b>87,5</b>
Albanija	-	-	-	-	-	-	-	-
Austrija	17	170,0	41	164,0	17	170,0	62	163,2
Belgija	26	-	26	-	26	-	26	-
Bugarska	-	-	4	200,0	-	-	37	-
Crna Gora	4	80,0	13	108,3	37	97,4	104	63,8
Češka	2	-	5	100,0	2	-	6	66,7
Danska	-	-	-	-	-	-	-	-
Estonija	-	-	-	-	-	-	-	-
Finska	-	-	-	-	-	-	-	-
Francuska	-	-	16	88,9	-	-	16	57,1
Grčka	1	-	5	125,0	1	-	5	16,1
Nizozemska	-	-	3	37,5	-	-	4	40,0
Hrvatska	12	240,0	26	162,5	12	240,0	33	137,5
Irska	1	-	1	-	1	-	1	-
Island	-	-	-	-	-	-	-	-
Italija	-	-	5	-	-	-	5	-
Kipar	-	-	-	-	-	-	-	-
Latvija	-	-	-	-	-	-	-	-
Litvanija	-	-	-	-	-	-	-	-
Luksemburg	-	-	-	-	-	-	-	-
Mađarska	-	-	-	-	-	-	-	-
Sjeverna Makedonija	-	-	-	-	-	-	-	-
Malta	-	-	-	-	-	-	-	-
Norveška	-	-	-	-	-	-	-	-
Njemačka	6	66,7	38	140,7	17	188,9	92	262,9
Poljska	2	-	2	66,7	2	-	2	66,7
Portugal / Portugalija	-	-	-	-	-	-	-	-
Rumunija / Rumunjska	-	-	-	-	-	-	-	-
Rusija	-	-	4	-	-	-	4	-
Slovačka	-	-	2	-	-	-	4	-
Slovenija	2	200,0	25	113,6	4	-	33	143,5
Srbija	11	40,7	41	74,6	14	50,0	61	66,3
Španija / Španjolska	-	-	-	-	-	-	-	-
Švajcarska / Švicarska	-	-	-	-	-	-	-	-
Švedska	-	-	-	-	-	-	-	-
Turska	7	77,8	24	109,1	16	27,6	62	52,5
Ujedinjeno Kraljevstvo	1	-	1	1,6	1	-	1	1,6
Ukrajina	-	-	-	-	-	-	-	-
Ostale evropske zemlje	-	-	-	-	-	-	-	-
Egipat	1	-	1	-	4	-	4	-

## TURIZAM

## Dolasci i noćenja turista po zemljama prebivališta (nastavak)

	Dolasci turista				Noćenja turista			
	V 2024	V 2024 V 2023	I - V 2024	I - V 2024 I - V 2023	V 2024	V 2024 V 2023	I - V 2024	I - V 2024 I - V 2023
Južnoafrička Republika	-	-	-	-	-	-	-	-
Ostale afričke zemlje	-	-	-	-	-	-	-	-
Kanada	-	-	-	-	-	-	-	-
SAD	-	-	2	200,0	-	-	2	66,7
Ostale sjeverno - američke zemlje	-	-	1	50,0	-	-	3	150,0
Brazil	-	-	-	-	-	-	-	-
Ostale zemlje Južn i Srednje Amerike	-	-	-	-	-	-	-	-
Bahrein	-	-	-	-	-	-	-	-
Indija	-	-	-	-	-	-	-	-
Iran	-	-	-	-	-	-	-	-
Izrael	-	-	-	-	-	-	-	-
Japan	-	-	-	-	-	-	-	-
Južna Koreja	-	-	-	-	-	-	-	-
Katar	-	-	-	-	-	-	-	-
Narodna Republika Kina	-	-	-	-	-	-	-	-
Kuvajt	-	-	-	-	-	-	-	-
Malezija	-	-	-	-	-	-	-	-
Oman	-	-	-	-	-	-	-	-
Saudijska Arabija	-	-	-	-	-	-	-	-
Ujedinjeni Arapski Emirati	-	-	-	-	-	-	-	-
Ostale azijske zemlje	1	-	1	100,0	7	-	7	-
Australija	-	-	-	-	-	-	-	-
Novi Zeland	-	-	-	-	-	-	-	-
Ostale zemlje Okeanije	-	-	-	-	-	-	-	-

**SREDNJOBOSANSKI KANTON**

PRIRODNO KRETANJE STANOVNIŠTVA I BRAKOVI

Prirodno kretanje stanovništva i brakovi po mjestu uobičajenog stanovanja

Općina	Ukupno rođeni	Živorodeni			Mrtvo-rođeni	Mjesto porođaja			Umrli			Od toga						Zaključeni brakovi	Razvedeni brakovi
		ukupno	po spolu			u zdravstvenoj ustanovi	na drugom mjestu		ukupno	po spolu		umrla dojenčad			nasilne smrti				
			muški	ženski			sa stručnom pomoći	bez stručne pomoći		muški	ženski	ukupno	muški	ženski	ukupno	muški	ženski		

Za mjesec maj / svibanj 2024. godine - prvi rezultati

<b>UKUPNO</b>	<b>136</b>	<b>136</b>	<b>61</b>	<b>75</b>	<b>-</b>	<b>136</b>	<b>-</b>	<b>-</b>	<b>197</b>	<b>101</b>	<b>96</b>	<b>1</b>	<b>-</b>	<b>1</b>	<b>2</b>	<b>2</b>	<b>-</b>	<b>86</b>	<b>19</b>
Bugojno	24	24	8	16	-	24	-	-	24	10	14	-	-	-	-	-	-	18	2
Busovača	8	8	4	4	-	8	-	-	18	12	6	-	-	-	1	1	-	6	-
Dobretići	-	-	-	-	-	-	-	-	1	1	-	-	-	-	-	-	-	-	-
Donji Vakuf	12	12	7	5	-	12	-	-	10	3	7	-	-	-	-	-	-	5	2
Fojnica	10	10	5	5	-	10	-	-	8	4	4	-	-	-	-	-	-	2	-
Gornji Vakuf Uskoplje	9	9	4	5	-	9	-	-	10	3	7	-	-	-	-	-	-	6	1
Jajce	9	9	4	5	-	9	-	-	22	13	9	-	-	-	-	-	-	7	-
Kiseljak	10	10	5	5	-	10	-	-	16	14	2	-	-	-	-	-	-	4	-
Kreševo	3	3	3	-	-	3	-	-	6	3	3	-	-	-	1	1	-	3	-
Novi Travnik	21	21	6	15	-	21	-	-	18	12	6	1	-	1	-	-	-	8	-
Travnik	23	23	10	13	-	23	-	-	44	19	25	-	-	-	-	-	-	19	7
Vitez	7	7	5	2	-	7	-	-	20	7	13	-	-	-	-	-	-	8	7

Za period januar / siječanj - maj / svibanj 2024. godine - prvi rezultati

<b>UKUPNO</b>	<b>574</b>	<b>572</b>	<b>295</b>	<b>277</b>	<b>2</b>	<b>569</b>	<b>4</b>	<b>1</b>	<b>973</b>	<b>509</b>	<b>464</b>	<b>1</b>	<b>-</b>	<b>1</b>	<b>8</b>	<b>8</b>	<b>-</b>	<b>336</b>	<b>72</b>
Bugojno	73	72	33	39	1	72	1	-	142	62	80	-	-	-	-	-	-	64	13
Busovača	33	33	19	14	-	33	-	-	68	43	25	-	-	-	2	2	-	23	2
Dobretići	-	-	-	-	-	-	-	-	2	2	-	-	-	-	-	-	-	-	-
Donji Vakuf	52	52	29	23	-	52	-	-	45	22	23	-	-	-	1	1	-	26	10
Fojnica	33	33	20	13	-	33	-	-	63	33	30	-	-	-	-	-	-	16	4
Gornji Vakuf Uskoplje	29	29	13	16	-	29	-	-	71	46	25	-	-	-	-	-	-	27	3
Jajce	57	57	28	29	-	57	-	-	87	49	38	-	-	-	1	1	-	21	4
Kiseljak	47	47	26	21	-	47	-	-	73	42	31	-	-	-	-	-	-	19	2
Kreševo	7	7	5	2	-	7	-	-	25	13	12	-	-	-	1	1	-	3	-
Novi Travnik	78	78	35	43	-	77	-	1	94	48	46	1	-	1	-	-	-	30	2
Travnik	107	106	56	50	1	106	1	-	213	104	109	-	-	-	2	2	-	79	20
Vitez	58	58	31	27	-	56	2	-	90	45	45	-	-	-	1	1	-	28	12

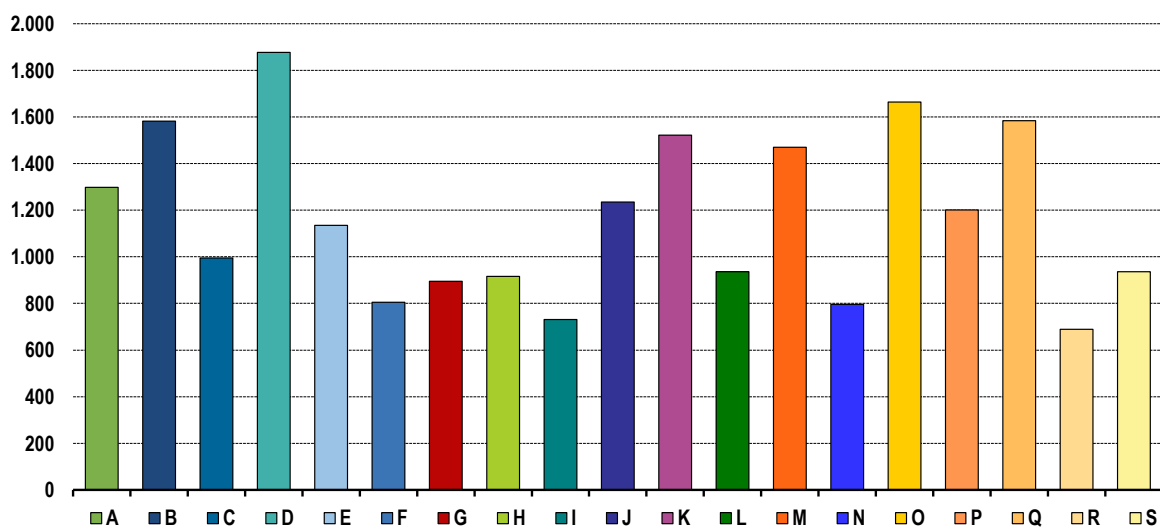


PLAĆE

Prosječna mjesečna isplaćena neto i bruto plaća zaposlenih po područjima KD BiH 2010

	Prosječna neto plaća u KM					Prosječna bruto plaća u KM				
	Ø 2023	IV 2024	V 2024	Index V 2024 Ø 2023	Index V 2024 IV 2024	Ø 2023	IV 2024	V 2024	Index V 2024 Ø 2023	Index V 2024 IV 2024
<b>UKUPNO</b>	<b>1.030</b>	<b>1.101</b>	<b>1.130</b>	<b>109,7</b>	<b>102,6</b>	<b>1.584</b>	<b>1.698</b>	<b>1.743</b>	<b>110,0</b>	<b>102,7</b>
A Poljoprivreda, šumarstvo i ribolov	1.083	1.251	1.298	119,9	103,8	1.661	1.938	2.010	121,0	103,7
B Vađenje ruda i kamena	1.361	1.483	1.582	116,2	106,7	2.203	2.374	2.552	115,8	107,5
C Prerađivačka industrija	889	959	995	111,9	103,8	1.324	1.437	1.488	112,4	103,5
D Proizvodnja i snabdijevanje električnom energijom, plinom, parom i klimatizacija	1.778	1.801	1.877	105,6	104,2	2.775	2.813	2.936	105,8	104,4
E Snabdijevanje vodom; uklanjanje otpadnih voda, upravljanje otpadom te djelatnosti sanacije okoliša	1.018	1.098	1.135	111,5	103,4	1.581	1.682	1.745	110,4	103,7
F Građevinarstvo	751	778	805	107,2	103,5	1.150	1.195	1.227	106,7	102,7
G Trgovina na veliko i na malo; popravak motornih vozila i motocikala	824	870	895	108,6	102,9	1.280	1.352	1.386	108,3	102,5
H Prijevoz i skladištenje	884	906	916	103,6	101,1	1.369	1.385	1.421	103,8	102,6
I Djelatnosti pružanja smještaja te pripreme i usluživanja hrane (hotelijerstvo i ugostiteljstvo)	681	712	731	107,3	102,7	1.053	1.070	1.097	104,2	102,5
J Informacije i komunikacije	1.098	1.194	1.235	112,5	103,4	1.715	1.872	1.938	113,0	103,5
K Finansijske djelatnosti i djelatnosti osiguranja	1.521	1.492	1.522	100,1	102,0	2.378	2.335	2.361	99,3	101,1
L Poslovanje nekretninama	821	898	936	114,0	104,2	1.262	1.465	1.538	121,9	105,0
M Stručne, naučne i tehničke djelatnosti	1.560	1.479	1.470	94,2	99,4	2.444	2.305	2.288	93,6	99,3
N Administrativne i pomoćne uslužne djelatnosti	747	793	796	106,6	100,4	1.144	1.221	1.228	107,3	100,6
O Javna uprava i odbrana; obavezno socijalno osiguranje	1.574	1.661	1.664	105,7	100,2	2.451	2.593	2.601	106,1	100,3
P Obrazovanje	1.145	1.206	1.201	104,9	99,6	1.783	1.882	1.872	105,0	99,5
Q Djelatnosti zdravstvene i socijalne zaštite	1.432	1.521	1.584	110,6	104,1	2.256	2.403	2.515	111,5	104,7
R Umjetnost, zabava i rekreacija	643	688	689	107,2	100,1	989	1.069	1.081	109,3	101,1
S Ostale uslužne djelatnosti	820	958	936	114,1	97,7	1.245	1.474	1.465	117,7	99,4

Prosječna neto plaća u KM, maj / svibanj 2024.



## Proizvodnja, prodaja i zalihe šumskih sortimenata

Maj / Svibanj 2024. godine

000 m<sup>3</sup>

	Proizvodnja				Prodaja		Zalihe (stanje krajem mjeseca) 2024
	V		I - V		I - V		
	2023	2024	2023	2024	2023	2024	
<b>UKUPNO</b>	<b>35</b>	<b>33</b>	<b>166</b>	<b>192</b>	<b>157</b>	<b>181</b>	<b>24</b>
Trupci četinarā/četinjača	14	12	71	81	68	76	9
Jamsko drvo četinarā/četinjača	2	1	6	7	6	7	1
Ostalo dugo drvo četinarā/četinjača	-	-	0	0	-	0	-
Prostomo drvo četinarā/četinjača	5	6	22	30	20	31	4
Trupci lišćara/listača	5	3	21	19	21	18	1
Jamsko drvo lišćara/listača	-	-	-	-	-	-	-
Ostalo dugo drvo lišćara/listača	-	-	-	-	-	-	-
Prostomo drvo lišćara/listača	-	-	-	-	-	-	-
Ogrjevno drvo četinarā/četinjača	0	0	0	0	0	0	0
Ogrjevno drvo lišćara/listača	10	11	45	54	42	48	9
Ostalo grubo obrađeno drvo <sup>1)</sup>	-	-	-	-	-	-	-

<sup>1)</sup> Uključuje sitno tehničko drvo, cijepane drvene motke i kolje

**INDUSTRIJA**

Indeks obima industrijske proizvodnje  
 Prema GIG, područjima i oblastima KD BiH 2010.  
 Maj / Svibanj 2024. godine

	<u>V 2024</u> Ø 2023	<u>V 2024</u> IV 2024	<u>V 2024</u> V 2023	<u>I - V 2024</u> I - V 2023
<b>INDUSTRIJA UKUPNO</b>	<b>101,0</b>	<b>101,8</b>	<b>93,7</b>	<b>94,5</b>
<b>PREMA GLAVNIM INDUSTRIJSKIM GRUPACIJAMA</b>				
AI Intermedijarni proizvodi	98,6	93,9	83,7	97,4
AE Energija	100,1	102,4	81,7	90,7
BB Kapitalni proizvodi	105,1	104,7	92,9	93,1
CD Trajni proizvodi za široku potrošnju	99,5	86,0	81,2	97,3
CN Netrajni proizvodi za široku potrošnju	92,9	116,9	82,8	85,3
<b>PREMA PODRUČJIMA I OBLASTIMA KD-a</b>				
<b>B VAĐENJE RUDA I KAMENA</b>	<b>83,3</b>	<b>108,6</b>	<b>89,8</b>	<b>71,7</b>
05 Vađenje ugljena i lignita	74,0	86,7	99,2	75,5
07 Vađenje metalnih ruda	93,8	122,3	92,0	83,6
08 Vađenje ostalih ruda i kamena	84,4	115,9	78,4	64,0
<b>C PRERAĐIVAČKA INDUSTRIJA</b>	<b>102,8</b>	<b>102,0</b>	<b>96,4</b>	<b>97,6</b>
10 Proizvodnja prehrambenih proizvoda	106,2	98,6	87,0	93,2
11 Proizvodnja pića	143,7	97,9	161,5	129,8
13 Proizvodnja tekstila	41,4	49,6	39,1	65,0
14 Proizvodnja odjeće	104,5	153,3	106,1	83,1
15 Proizvodnja kože i srodnih proizvoda	81,8	112,8	71,0	59,1
16 Prerada drva i proizvoda od drva i pluta, osim namještaja; proizvodnja predmeta od slame i pletarskih materijala	111,4	102,3	113,4	102,4
17 Proizvodnja papira i proizvoda od papira	226,2	272,4	-*	153,4
18 Štampanje i umnožavanje snimljenih zapisa	140,7	95,5	246,7	273,1
20 Proizvodnja hemikalija i hemijskih proizvoda	105,5	104,1	82,9	99,0
21 Proizvodnja osnovnih farmaceutskih proizvoda i farmaceutskih preparata	14,4	42,8	11,2	35,7
22 Proizvodnja proizvoda od gume i plastičnih masa	107,7	82,1	98,9	114,2
23 Proizvodnja ostalih nemetalnih mineralnih proizvoda	103,1	109,7	90,4	95,6
24 Proizvodnja baznih metala	52,1	77,6	105,9	39,4
25 Proizvodnja gotovih metalnih proizvoda, osim mašina i opreme	77,9	84,3	71,0	93,3
28 Proizvodnja mašina i uređaja, d.n.	122,2	131,1	119,3	98,6
29 Proizvodnja motornih vozila, prikolica i poluprikolica	130,0	99,4	129,0	122,8
30 Proizvodnja ostalih prijevoznih sredstava	-*	-*	-*	-*
31 Proizvodnja namještaja	98,3	104,3	96,1	99,8
32 Ostala prerađivačka industrija	79,1	93,2	73,5	78,3
<b>D PROIZVODNJA I SNABDIJEVANJE/OPSKRBA ELEKTRIČNOM ENERGIJOM I PLINOM (OSIM 35.3)<sup>1</sup></b>	<b>87,0</b>	<b>92,8</b>	<b>68,5</b>	<b>85,5</b>
35 Proizvodnja i snabdijevanje/opskrba električnom energijom i plinom (osim 35.3) <sup>1</sup>	87,0	92,8	68,5	85,5

-\* Indeks veći od 300,0

## VANJSKA TRGOVINA

Izvoz po područjima klasifikacije  
djelatnosti KD BiH 2010  
u 000 KMUvoz po područjima klasifikacije  
djelatnosti KD BiH 2010  
u 000 KM

	IV 2024	V 2024	V 2024 IV 2024	I - V 2023	I - V 2024	I-IV 2024 I-V 2023	IV 2024	V 2024	V 2024 IV 2024	I - V 2023	I - V 2024	I-IV 2024 I-V 2023
<b>UKUPNO</b>	<b>74.884</b>	<b>77.624</b>	<b>103,7</b>	<b>382.152</b>	<b>367.158</b>	<b>96,1</b>	<b>111.913</b>	<b>112.514</b>	<b>100,5</b>	<b>528.017</b>	<b>537.017</b>	<b>101,7</b>
A Poljoprivreda, šumarstvo i ribarstvo	156	111	71,0	598	936	156,7	2.586	3.012	116,4	16.142	14.268	88,4
B Vađenje rude i kamena	502	381	75,9	1.505	2.088	138,7	164	177	107,8	1.425	1.063	74,6
C Prerađivačka industrija	70.981	74.317	104,7	368.868	349.514	94,8	107.068	107.684	100,6	501.518	511.159	101,9
D Proizvodnja i snabdijevanje električnom energijom, gasom/plinom, parom i klimatizacija	-	-	-	-	-	-	-	-	-	-	-	-
Ostalo	3.245	2.814	86,7	11.181	14.619	130,8	2.095	1.641	78,4	8.932	10.527	117,9
Nerazvrstano po kategorijama	-	-	-	-	-	-	-	-	-	-	-	-

Izvor: Baza podataka Uprave za indirektno/neizravno oporezivanje BiH

Prethodni podaci

Izvoz po sektorima i odsjecima  
SMTK - Rev. 4  
u 000 KMUvoz po sektorima i odsjecima  
SMTK - Rev. 4  
u 000 KM

	IV 2024	V 2024	V 2024 IV 2024	I - V 2023	I - V 2024	I-IV 2024 I-V 2023	IV 2024	V 2024	V 2024 IV 2024	I - V 2023	I - V 2024	I-IV 2024 I-V 2023
<b>UKUPNO</b>	<b>74.884</b>	<b>77.624</b>	<b>103,7</b>	<b>382.152</b>	<b>367.158</b>	<b>96,1</b>	<b>111.913</b>	<b>112.514</b>	<b>100,5</b>	<b>528.017</b>	<b>537.017</b>	<b>101,7</b>
0 HRANA I ŽIVE ŽIVOTINJE	1.758	1.977	112,5	9.586	11.313	118,0	14.894	13.840	92,9	61.365	68.353	111,4
00 Žive životinje	-	-	-	-	-	-	443	303	68,4	3.624	1.730	47,7
01 Meso i mesne prerađevine	307	184	59,9	711	1.320	185,7	7.032	5.479	77,9	27.697	29.211	105,5
02 Mlijeko, mliječne prerađevine i jaja	228	459	201,3	2.085	1.927	92,4	67	6	9,0	218	112	51,4
03 Ribe, vodozemci i njihove prerađevine	-	-	-	-	-	-	-	-	-	-	-	-
04 Žitarice i proizvodi od žitarica	64	93	145,3	223	372	166,8	329	911	276,9	2.478	3.495	141,0
05 Voće i povrće	1.141	1.113	97,5	5.956	7.130	119,7	1.406	1.219	86,7	5.362	5.848	109,1
06 Šećer, šećerne prerađevine i med	-	-	-	7	3	42,9	1.124	1.017	90,5	1.895	4.322	228,1
07 Kafa, čaj, kakao i začini	9	5	55,6	84	119	141,7	1.941	2.393	123,3	10.251	10.761	105,0
08 Hrana za životinje	-	-	-	-	-	-	69	21	30,4	426	264	62,0
09 Ostali jestivi proizvodi	9	123	-	520	442	85,0	2.483	2.491	100,3	9.414	12.610	133,9
1 PIĆA I DUHAN	3.681	4.106	111,5	9.588	15.780	164,6	9.267	11.038	119,1	36.125	40.719	112,7
11 Pića	3.681	4.106	111,5	9.588	15.780	164,6	9.267	11.038	119,1	36.125	40.719	112,7
12 Duhan i proizvodi od duhana	-	-	-	-	-	-	-	-	-	-	-	-
2 SIROVE MATERIJE NEJESTIVE, OSIM GORIVA	8.059	6.797	84,3	34.717	34.962	100,7	3.230	2.710	83,9	14.724	17.054	115,8
21 Sirove kože i sirovo krzno	-	-	-	137	83	60,6	-	198	-	989	961	97,2
22 Uljano sjemenje i plodovi	75	-	-	-	75	-	208	-	-	291	561	192,8
23 Sirovi i sintetički kaučuk	1	-	-	9	2	22,2	66	48	72,7	356	352	98,9
24 Drvo i pluta	4.094	3.631	88,7	21.666	17.823	82,3	995	747	75,1	4.083	4.453	109,1
25 Celuloza i papirni otpaci	227	194	85,5	626	1.031	164,7	-	-	-	7	2	28,6
26 Sirova tekstilna vlakna i njihovi otpaci	-	-	-	-	1	-	-	16	-	66	41	62,1
27 Prirodna đubriva i minerali osim goriva	354	226	63,8	1.161	1.187	102,2	169	177	104,7	1.449	1.073	74,1
28 Metalne rude i otpaci od metala	3.308	2.741	82,9	11.113	14.755	132,8	1.768	1.503	85,0	7.237	9.266	128,0
29 Sirovine biljne i životinjske, ostale	-	5	-	5	5	100,0	24	21	87,5	246	345	140,2

## VANJSKA TRGOVINA

Izvoz po sektorima i odsjecima  
SMTK - Rev. 4 (nastavak)  
u 000 KMUvoz po sektorima i odsjecima  
SMTK - Rev. 4 (nastavak)  
u 000 KM

	IV 2024	V 2024	V 2024 IV 2024	I - V 2023	I - V 2024	I-IV 2024 I-V 2023	IV 2024	V 2024	V 2024 IV 2024	I - V 2023	I - V 2024	I-IV 2024 I-V 2023
3 MINERALNA GORIVA, MAZIVA I SRODNI PROIZVODI	45	-	-	21	140	666,7	3.771	4.366	115,8	17.471	19.157	109,7
32 Ugalj, koks i briketi	45	-	-	-	140	-	-	-	-	-	10	-
33 Nafta i derivati od nafte	-	-	-	21	-	-	3.771	4.356	115,5	17.346	19.099	110,1
34 Prirodni i industrijski gas	-	-	-	-	-	-	-	10	-	125	48	38,4
35 Električna energija	-	-	-	-	-	-	-	-	-	-	-	-
4 ULJA, MASTI I VOSKOVI ŽIVOTINJSKOG ILI BILJNOG PORIJEKLA	-	-	-	-	-	-	217	327	150,7	1.971	1.353	68,6
41 Životinjska ulja i masti	-	-	-	-	-	-	75	113	150,7	434	387	89,2
42 Biljna ulja i masti, sirova i rafinirana	-	-	-	-	-	-	125	205	164,0	1.304	910	69,8
43 Prerađena biljna i životinjska ulja i masnoće	-	-	-	-	-	-	17	9	52,9	233	56	24,0
5 HEMIJSKI/KEMIJSKI PROIZVODI	1.144	997	87,2	5.169	4.393	85,0	9.595	9.595	100,0	46.668	47.580	102,0
51 Organske hemikalije/kemikalije	-	-	-	-	-	-	23	65	282,6	645	581	90,1
52 Anorganske hemikalije/kemikalije	-	-	-	1	-	-	31	16	51,6	125	103	82,4
53 Boje i štavila	84	54	64,3	186	204	109,7	699	1.133	162,1	4.147	4.764	114,9
54 Medicinski i farmaceutski proizvodi	21	2	9,5	191	155	81,2	97	43	44,3	325	375	115,4
55 Toaletni proizvodi i proizvodi za čišćenje	560	531	94,8	2.857	2.023	70,8	3.165	2.618	82,7	13.732	15.564	113,3
56 Vještačka đubriva	-	-	-	2	-	-	2	109	-	459	307	66,9
57 Plastične mase u primarnim oblicima	36	14	38,9	117	128	109,4	2.091	2.685	128,4	11.804	11.527	97,7
58 Plastične mase, ne-primarni oblici	385	358	93,0	1.592	1.705	107,1	2.969	2.392	80,6	11.448	11.416	99,7
59 Ostale hemikalije/kemikalije	58	38	65,5	223	178	79,8	518	534	103,1	3.983	2.943	73,9
6 INDUSTRIJSKI PROIZVODI, RAZVRSTANI UGLAVNOM PO VRSTI SIROVINA	17.258	15.784	91,5	84.769	82.655	97,5	31.064	33.508	107,9	157.678	151.878	96,3
61 Koža, krzno i proizvodi od kože i krzna	707	378	53,5	2.317	2.262	97,6	2.263	2.382	105,3	12.766	9.075	71,1
62 Guma i gumeni proizvodi	65	92	141,5	343	599	174,6	708	907	128,1	2.252	2.942	130,6
63 Proizvodi od drveta, osim namještaja	3.515	3.858	109,8	21.357	19.837	92,9	1.607	1.377	85,7	7.432	6.860	92,3
64 Papir, ljepenka i ostali slični proizvodi	24	21	87,5	352	403	114,5	1.453	1.743	120,0	6.963	7.620	109,4
65 Predivo, tkanine i tekstilni proizvodi	968	744	76,9	5.636	4.374	77,6	4.448	5.921	133,1	31.242	23.093	73,9
66 Proizvodi od nemetalnih minerala	1.679	1.694	100,9	7.866	8.965	114,0	3.972	4.186	105,4	18.031	17.630	97,8
67 Željezo i čelik	55	122	221,8	212	390	184,0	8.733	9.069	103,8	42.894	46.475	108,3
68 Obojeni metali	27	121	448,1	504	288	57,1	2.937	3.644	124,1	11.000	16.068	146,1
69 Metalni proizvodi	10.218	8.754	85,7	46.182	45.537	98,6	4.943	4.279	86,6	25.098	22.115	88,1
7 MAŠINE/STROJEVI I TRANSPORTNA SREDSTVA	19.850	21.396	107,8	87.461	107.170	122,5	24.426	23.043	94,3	118.960	123.259	103,6
71 Pogonske mašine i oprema	1	35	-	354	77	21,8	140	213	152,1	976	900	92,2
72 Mašine specijalizirane za određene industrije	8.555	8.208	95,9	39.100	45.056	115,2	3.103	2.872	92,6	14.460	16.623	115,0
73 Mašine za obradu metala	375	471	125,6	2.582	2.078	80,5	1.720	1.075	62,5	8.322	5.905	71,0
74 Ostale industrijske mašine i dijelovi	1.630	1.986	121,8	8.091	11.387	140,7	5.793	3.970	68,5	27.749	24.378	87,9
75 Kancelarijske mašine i mašine za automatsku obradu podataka	32	60	187,5	263	452	171,9	1.256	1.719	136,9	9.723	9.351	96,2
76 Telekomunikacijski aparati i aparati za snimanje zvuka	640	211	33,0	117	2.603	-	2.606	2.612	100,2	15.289	16.454	107,6
77 Električne mašine, aparati i uređaji	476	294	61,8	1.720	2.312	134,4	3.927	5.609	142,8	22.974	23.343	101,6
78 Drumaska vozila	7.882	9.904	125,7	34.641	41.804	120,7	5.881	4.962	84,4	19.381	26.097	134,7
79 Ostala transportna vozila	259	227	87,6	593	1.401	236,3	-	11	-	86	208	241,9
8 RAZNI INDUSTRIJSKI PROIZVODI	23.089	26.567	115,1	150.840	110.745	73,4	15.449	14.087	91,2	73.055	67.664	92,6
81 Montažne zgrade, sanitarni, rasvjetni i grijajući uređaji	1.944	1.341	69,0	14.207	6.801	47,9	960	788	82,1	4.621	4.224	91,4
82 Namještaj i njegovi dijelovi	6.058	5.352	88,3	30.590	27.868	91,1	2.007	2.039	101,6	7.856	9.193	117,0
83 Torbe, tašne, neseseri i slični proizvodi	125	295	236,0	1.096	743	67,8	461	209	45,3	1.452	1.156	79,6
84 Odjeća	2.518	2.525	100,3	21.014	16.181	77,0	3.551	2.705	76,2	13.651	14.843	108,7
85 Obuća	7.831	11.159	142,5	64.325	35.931	55,9	2.809	2.239	79,7	20.751	11.104	53,5
87 Naučni i kontrolni instrumenti	12	20	166,7	118	131	111,0	335	565	168,7	2.000	2.109	105,5
88 Fotografski i optički proizvodi, satovi	14	-	-	8	15	187,5	159	343	215,7	706	1.153	163,3
89 Ostali industrijski proizvodi	4.587	5.875	128,1	19.482	23.075	118,5	5.167	5.199	100,6	22.018	23.882	108,5
9 Proizvodi, nerazvrstani po kategorijama	-	-	-	1	-	-	-	-	-	-	-	-

Izvor: Baza podataka Uprave za indirektno/neizravno oporezivanje BiH  
Prethodni podaci

Izvoz prema međunarodnoj klasifikaciji  
Ekonomske namjene proizvoda (BEC) Rev. 4Uvoz prema međunarodnoj klasifikaciji  
Ekonomske namjene proizvoda (BEC) Rev. 4

u 000 KM

u 000 KM

	IV 2024	V 2024	V 2024 IV 2024	I - V 2023	I - V 2024	I-IV 2024 I-V 2023	IV 2024	V 2024	V 2024 IV 2024	I - V 2023	I - V 2024	I-IV 2024 I-V 2023
<b>UKUPNO</b>	<b>74.884</b>	<b>77.624</b>	<b>103,7</b>	<b>382.152</b>	<b>367.158</b>	<b>96,1</b>	<b>111.913</b>	<b>112.514</b>	<b>100,5</b>	<b>528.017</b>	<b>537.017</b>	<b>101,7</b>
1. Hrana i pića	5.514	6.084	110,3	19.175	27.169	141,7	24.440	25.068	102,6	98.571	110.314	111,9
2. Industrijski materijali	26.449	22.951	86,8	119.064	119.262	100,2	41.631	43.296	104,0	205.432	202.132	98,4
3. Goriva i maziva	564	365	64,7	4.722	2.317	49,1	3.824	4.378	114,5	17.806	19.446	109,2
4. Kapitalni proizvodi (osim transportnih sredstava), dijelovi i pribor	12.812	12.115	94,6	64.296	67.663	105,2	16.794	16.211	96,5	91.835	86.361	94,0
5. Transportna sredstva, njihovi dijelovi i pribor	8.164	10.154	124,4	35.251	43.402	123,1	6.435	5.722	88,9	22.226	29.203	131,4
6. Proizvodi za široku potrošnju	19.250	21.635	112,4	132.275	93.303	70,5	18.789	17.839	94,9	92.129	89.438	97,1
7. Proizvodi, drugdje nespomenuti	2.131	4.320	202,7	7.369	14.042	190,6	-	-	-	18	123	683,3

Izvor: Baza podataka Uprave za indirektno/neizravno oporezivanje BiH

Prethodni podaci

Izvoz po zemljama prema geografskim  
zonama  
u 000 KMUvoz po zemljama prema geografskim  
zonama  
u 000 KM

	IV 2024	V 2024	V 2024 IV 2024	I - V 2023	I - V 2024	I-IV 2024 I-V 2023	IV 2024	V 2024	V 2024 IV 2024	I - V 2023	I - V 2024	I-IV 2024 I-V 2023
<b>UKUPNO</b>	<b>74.884</b>	<b>77.624</b>	<b>103,7</b>	<b>382.152</b>	<b>367.158</b>	<b>96,1</b>	<b>111.913</b>	<b>112.514</b>	<b>100,5</b>	<b>528.017</b>	<b>537.017</b>	<b>101,7</b>
<b>ZEMLJE EU</b>	<b>65.018</b>	<b>68.624</b>	<b>105,5</b>	<b>349.516</b>	<b>321.885</b>	<b>92,1</b>	<b>71.465</b>	<b>70.566</b>	<b>98,7</b>	<b>342.250</b>	<b>341.252</b>	<b>99,7</b>
Austrija	7.799	6.968	89,3	47.421	35.871	75,6	4.776	4.602	96,4	20.851	21.978	105,4
Belgija	21	115	547,6	907	501	55,2	485	419	86,4	1.903	3.386	177,9
Bugarska	31	30	96,8	181	316	174,6	4.099	586	14,3	3.370	15.112	448,4
Češka	592	1.062	179,4	7.925	6.153	77,6	1.707	1.436	84,1	7.130	7.648	107,3
Kipar	-	-	-	-	-	-	-	-	-	-	-	-
Danska	559	600	107,3	3.703	2.219	59,9	17	42	247,1	329	251	76,3
Estonija	-	-	-	-	-	-	2	-	-	4	6	150,0
Finska	-	-	-	3	-	-	9	9	100,0	250	69	27,6
Francuska	1.279	2.233	174,6	9.913	7.993	80,6	1.818	1.549	85,2	8.306	8.187	98,6
Grčka	-	-	-	65	87	133,8	261	297	113,8	2.762	2.996	108,5
Hrvatska	10.743	9.046	84,2	35.271	42.129	119,4	10.179	11.287	110,9	39.344	47.710	121,3
Irska	-	39	-	-	39	-	44	76	172,7	409	224	54,8
Italija	6.715	10.112	150,6	54.223	31.057	57,3	12.416	16.255	130,9	96.600	63.079	65,3
Latvija (Letonija)	119	3	2,5	151	426	282,1	57	-	-	123	242	196,7
Litvanija	17	-	-	3	252	-	24	1	4,2	781	501	64,1
Luksemburg	29	17	58,6	7.973	97	1,2	66	71	107,6	1.457	323	22,2
Mađarska	744	551	74,1	4.455	3.557	79,8	998	1.320	132,3	7.516	6.471	86,1
Malta	-	-	-	-	-	-	-	-	-	-	-	-
Nizozemska	349	243	69,6	840	1.268	151,0	3.896	3.223	82,7	10.414	17.299	166,1
Njemačka	18.790	19.156	101,9	106.849	102.207	95,7	16.067	15.854	98,7	71.321	78.363	109,9
Poljska	2.027	1.634	80,6	5.945	9.646	162,3	5.322	4.241	79,7	24.256	23.324	96,2
Portugal	201	51	25,4	1.042	640	61,4	87	46	52,9	1.305	392	30,0

## VANJSKA TRGOVINA

Izvoz po zemljama prema geografskim  
zonama (nastavak)  
u 000 KMUvoz po zemljama prema geografskim  
zonama (nastavak)  
u 000 KM

	IV 2024	V 2024	V 2024 IV 2024	I - V 2023	I - V 2024	I-IV 2024 I-V 2023	IV 2024	V 2024	V 2024 IV 2024	I - V 2023	I - V 2024	I-IV 2024 I-V 2023
Rumunija	1.628	3.256	200,0	1.732	5.600	323,3	563	1.039	184,5	4.369	3.588	82,1
Slovačka	504	1.826	362,3	7.573	8.624	113,9	813	551	67,8	4.075	3.499	85,9
Slovenija	10.851	10.624	97,9	43.563	55.673	127,8	6.825	5.954	87,2	28.462	29.782	104,6
Španija	695	551	79,3	3.400	3.402	100,1	668	1.107	165,7	3.496	4.366	124,9
Švedska	1.325	507	38,3	6.378	4.128	64,7	266	601	225,9	3.417	2.456	71,9
Ujedineno Kraljevstvo	-	-	-	-	-	-	-	-	-	-	-	-
ZEMLJE EFTE	2.118	1.319	62,3	9.929	8.289	83,5	2.621	2.993	114,2	5.015	13.089	261,0
Island	-	-	-	-	-	-	-	-	-	-	-	-
Lihtenštajn	159	118	74,2	552	335	60,7	1.299	1.288	99,2	156	6.369	-
Norveška	1.287	562	43,7	6.451	4.966	77,0	727	1.062	146,1	3.663	5.086	138,8
Švicarska	672	639	95,1	2.926	2.988	102,1	595	643	108,1	1.196	1.634	136,6
OSTALE EVROPSKE ZEMLJE	6.970	5.267	75,6	18.935	31.853	168,2	16.575	16.564	99,9	66.720	75.459	113,1
Albanija	824	559	67,8	2.309	3.239	140,3	64	107	167,2	463	517	111,7
Crna Gora	195	153	78,5	559	916	163,9	50	89	178,0	82	312	380,5
Kosovo	569	373	65,6	1.813	2.184	120,5	329	920	279,6	4.171	3.472	83,2
Sjeverna Makedonija	-	-	-	-	-	-	86	4	4,7	93	160	172,0
Ruska Federacija	3.080	2.476	80,4	11.049	14.624	132,4	7.703	6.628	86,0	22.944	29.896	130,3
Srbija	300	298	99,3	1.573	1.778	113,0	7.568	8.260	109,1	35.935	37.699	104,9
Turska	2.002	1.408	70,3	969	9.112	940,4	449	221	49,2	1.285	1.958	152,4
Ostale zemlje	-	-	-	663	-	-	326	335	102,8	1.747	1.445	82,7
AFRIKA	226	40	17,7	594	411	69,2	255	380	149,0	2.594	2.115	81,5
ZEMLJE SJEVERNE AFRIKE	210	40	19,0	429	395	92,1	201	334	166,2	1.569	1.542	98,3
OSTALE AFRIČKE ZEMLJE	16	-	-	165	16	9,7	54	46	85,2	1.025	573	55,9
AMERIKA	186	1.806	971,0	340	3.028	890,6	1.014	1.415	139,5	8.171	7.285	89,2
ZEMLJE SJEVERNE AMERIKE	186	1.600	860,2	279	2.749	985,3	188	150	79,8	2.152	1.483	68,9
Kanada	-	-	-	-	6	-	3	62	-	119	139	116,8
SAD	186	1.600	860,2	279	2.743	983,2	185	88	47,6	2.033	1.344	66,1
Ostale zemlje	-	-	-	-	-	-	-	-	-	-	-	-
ZEMLJE CENTRALNE AMERIKE I KARIBA	-	-	-	-	-	-	147	159	108,2	1.927	1.298	67,4
ZEMLJE JUŽNE AMERIKE	-	206	-	61	279	457,4	679	1.106	162,9	4.092	4.504	110,1
AZIJA	366	235	64,2	2.794	1.353	48,4	19.981	20.496	102,6	102.912	97.419	94,7
ZEMLJE BLISKOG I SREDNJEG ISTOKA	366	225	61,5	2.307	1.137	49,3	851	1.560	183,3	7.641	5.350	70,0
OSTALE ZEMLJE AZIJE	-	10	-	487	216	44,4	19.130	18.936	99,0	95.271	92.069	96,6
Indija	-	-	-	-	83	-	1.487	1.064	71,6	5.975	5.042	84,4
Japan	-	4	-	-	4	-	184	297	161,4	1.581	1.500	94,9
Kina	-	6	-	-	36	-	14.998	15.641	104,3	73.952	70.966	96,0
Malezija	-	-	-	-	-	-	41	5	12,2	121	95	78,5
Ostale zemlje	-	-	-	487	93	19,1	2.420	1.929	79,7	13.642	14.466	106,0
ZEMLJE OKEANIJE I POLARNOG REGIONA	-	333	-	31	333	-	-	-	-	1	49	-
AUSTRALIJA I NOVI ZELAND	-	333	-	31	333	-	-	-	-	-	-	-
Australija	-	21	-	31	21	67,7	-	-	-	-	-	-
Novi Zeland	-	312	-	-	312	-	-	-	-	-	-	-
Ostale zemlje	-	-	-	-	-	-	-	-	-	-	-	-
OSTALE ZEMLJE OKEANIJE I POLARNOG REGIONA	-	-	-	-	-	-	-	-	-	1	49	-
Neraspoređeno	-	-	-	13	6	46,2	2	100	-	354	349	98,6

Izvor: Baza podataka Uprave za indirektno/neizravno oporezivanje BiH

Prethodni podaci

## TURIZAM

Turistički promet za maj / svibanj 2024. godine  
Kapaciteti, turisti i noćenja

	Dolasci turista				Noćenja turista			
	V 2024	V 2024 V 2023	I - V 2024	I - V 2024 I - V 2023	V 2024	V 2024 V 2023	I - V 2024	I - V 2024 I - V 2023
<b>Dolasci i noćenja turista</b>								
<b>UKUPNO</b>	<b>6.454</b>	<b>134,4</b>	<b>21.483</b>	<b>106,6</b>	<b>10.074</b>	<b>127,8</b>	<b>38.300</b>	<b>101,6</b>
Domaći	3.812	183,1	14.552	121,0	5.555	167,9	25.452	118,8
Strani	2.642	97,1	6.931	85,4	4.519	98,8	12.848	78,9
<b>BROJ LEŽAJA</b>	<b>2.701</b>							

## Dolasci i noćenja turista prema vrstama objekata

<b>UKUPNO</b>	<b>6.454</b>	<b>134,4</b>	<b>21.483</b>	<b>106,6</b>	<b>10.074</b>	<b>127,8</b>	<b>38.300</b>	<b>101,6</b>
Hoteli i sličan smještaj	6.176	136,0	20.819	110,1	9.711	128,8	37.325	103,7
Odmarališta i slični objekti za kraći odmor	242	161,3	619	56,4	292	157,0	886	58,6
Kampovi i prostori za kampiranje	36	32,1	45	32,9	71	43,8	89	43,2
Ostali smještaj	-	-	-	-	-	-	-	-
<b>DOMAĆI</b>	<b>3.812</b>	<b>183,1</b>	<b>14.552</b>	<b>121,0</b>	<b>5.555</b>	<b>167,9</b>	<b>25.452</b>	<b>118,8</b>
Hoteli i sličan smještaj	3.739	187,4	14.273	126,7	5.438	170,3	24.999	122,8
Odmarališta i slični objekti za kraći odmor	73	121,7	279	38,0	117	148,1	453	43,6
Kampovi i prostori za kampiranje	-	-	-	-	-	-	-	-
Ostali smještaj	-	-	-	-	-	-	-	-
<b>STRANI</b>	<b>2.642</b>	<b>97,1</b>	<b>6.931</b>	<b>85,4</b>	<b>4.519</b>	<b>98,8</b>	<b>12.848</b>	<b>78,9</b>
Hoteli i sličan smještaj	2.437	95,7	6.546	85,6	4.273	98,4	12.326	78,8
Odmarališta i slični objekti za kraći odmor	169	187,8	340	93,9	175	163,6	433	91,7
Kampovi i prostori za kampiranje	36	42,4	45	40,9	71	56,8	89	52,7
Ostali smještaj	-	-	-	-	-	-	-	-

## Dolasci i noćenja turista prema načinu dolaska

	Individualno				Organizirano			
	dolasci turista		noćenje turista		dolasci turista		noćenje turista	
	V 2024	Struktura %	V 2024	Struktura %	V 2024	Struktura %	V 2024	Struktura %
<b>UKUPNO</b>	<b>6.073</b>	<b>94,1</b>	<b>8.897</b>	<b>88,3</b>	<b>381</b>	<b>5,9</b>	<b>1.177</b>	<b>11,7</b>
Domaći	3.710	61,1	5.237	58,9	102	26,8	318	27,0
Strani	2.363	38,9	3.660	41,1	279	73,2	859	73,0

## Svrha dolaska turista

	Poslovno				Ostalo			
	dolasci turista		noćenje turista		dolasci turista		noćenje turista	
	V 2024	Struktura %	V 2024	Struktura %	V 2024	Struktura %	V 2024	Struktura %
<b>UKUPNO</b>	<b>1.025</b>	<b>15,9</b>	<b>1.441</b>	<b>14,3</b>	<b>5.429</b>	<b>84,1</b>	<b>8.633</b>	<b>85,7</b>
Domaći	909	88,7	1.238	85,9	2.903	53,5	4.317	50,0
Strani	116	11,3	203	14,1	2.526	46,5	4.316	50,0



## TURIZAM

## Dolasci i noćenja turista po zemljama prebivališta

	Dolasci turista				Noćenja turista			
	V 2024	V 2024 V 2023	I - V 2024	I - V 2024 I - V 2023	V 2024	V 2024 V 2023	I - V 2024	I - V 2024 I - V 2023
<b>UKUPNO STRANI</b>	<b>2.642</b>	<b>97,1</b>	<b>6.931</b>	<b>85,4</b>	<b>4.519</b>	<b>98,8</b>	<b>12.848</b>	<b>78,9</b>
Albanija	1	50,0	12	-	1	50,0	15	-
Austrija	127	176,4	312	94,3	182	125,5	528	67,6
Belgija	41	63,1	52	52,0	41	48,8	53	36,3
Bugarska	3	33,3	20	74,1	6	27,3	36	66,7
Crna Gora	16	20,3	41	31,8	22	25,3	68	37,8
Češka	127	215,3	147	114,8	170	250,0	202	140,3
Danska	1	14,3	13	46,4	1	14,3	31	39,7
Estonija	3	-	3	50,0	3	-	3	50,0
Finska	1	-	12	-	1	-	33	-
Francuska	20	64,5	49	73,1	40	80,0	77	66,4
Grčka	4	80,0	9	112,5	6	50,0	15	79,0
Nizozemska	75	72,1	178	69,3	108	47,2	515	75,9
Hrvatska	446	120,2	2.006	77,3	840	127,3	3.857	66,8
Irska	2	40,0	3	42,9	2	40,0	3	42,9
Island	-	-	-	-	-	-	-	-
Italija	29	37,7	152	58,9	52	37,4	304	65,5
Kipar	-	-	-	-	-	-	-	-
Latvija	5	-	5	-	5	-	5	-
Litvanija	2	-	2	200,0	2	-	2	100,0
Luksemburg	1	-	4	25,0	1	-	7	14,9
Mađarska	180	142,9	303	147,1	239	179,7	415	178,1
Sjeverna Makedonija	7	43,8	35	81,4	14	37,8	129	155,4
Malta	-	-	-	-	-	-	-	-
Norveška	1	100,0	6	200,0	1	100,0	25	-
Njemačka	344	102,7	715	97,4	742	77,8	1.764	88,9
Poljska	28	23,0	76	40,9	56	44,4	108	54,8
Portugal / Portugalija	5	250,0	6	200,0	5	250,0	6	200,0
Rumunija / Rumunjska	8	160,0	25	125,0	14	100,0	95	186,3
Rusija	18	257,1	33	132,0	30	176,5	57	114,0
Slovačka	8	133,3	13	65,0	8	133,3	32	86,5
Slovenija	342	113,6	848	98,3	547	151,5	1.346	108,3
Srbija	233	199,2	510	109,0	402	208,3	875	88,7
Španija / Španjolska	17	170,0	25	86,2	18	163,6	30	71,4
Švajcarska / Švicarska	39	130,0	95	108,0	67	95,7	204	91,9
Švedska	14	53,9	27	50,9	21	37,5	39	39,8
Turska	29	193,3	166	212,8	53	-	289	83,3
Ujedinjeno Kraljevstvo	29	263,6	58	59,2	36	211,8	89	57,4
Ukrajina	6	-	34	-	6	-	39	278,6
Ostale evropske zemlje	19	237,5	58	241,7	106	-	184	-
Egipat	1	33,3	1	33,3	7	233,3	7	233,3

**TURIZAM**
**Dolasci i noćenja turista po zemljama prebivališta (nastavak)**

	Dolasci turista				Noćenja turista			
	V 2024	V 2024 V 2023	I - V 2024	I - V 2024 I - V 2023	V 2024	V 2024 V 2023	I - V 2024	I - V 2024 I - V 2023
Južnoafrička Republika	-	-	-	-	-	-	-	-
Ostale afričke zemlje	3	37,5	10	55,6	3	37,5	11	45,8
Kanada	2	66,7	19	190,0	7	87,5	29	131,8
SAD	22	81,5	80	131,2	86	138,7	170	121,4
Ostale sjeverno - američke zemlje	-	-	2	40,0	-	-	14	155,6
Brazil	1	100,0	1	50,0	1	100,0	1	50,0
Ostale zemlje Južne i Srednje Amerike	8	100,0	22	44,9	19	158,3	59	40,4
Bahrein	3	50,0	30	200,0	6	100,0	35	205,9
Indija	-	-	36	-	-	-	40	250,0
Iran	-	-	2	-	-	-	6	-
Izrael	3	4,1	17	16,8	3	2,8	19	13,9
Japan	4	-	6	200,0	19	-	21	210,0
Južna Koreja	-	-	4	200,0	-	-	5	250,0
Katar	-	-	5	250,0	-	-	6	-
Narodna Republika Kina	12	85,7	31	114,8	12	80,0	43	138,7
Kuvajt	69	176,9	97	156,5	82	170,8	115	149,4
Malezija	4	-	10	21,7	4	-	10	21,7
Oman	7	4,7	40	17,6	7	4,1	47	17,7
Saudijska Arabija	183	82,1	299	89,5	255	67,6	433	67,3
Ujedinjeni Arapski Emirati	54	46,6	89	52,1	71	42,0	115	43,6
Ostale azijske zemlje	18	257,1	39	139,3	60	-	99	198,0
Australija	14	200,0	35	125,0	24	88,9	78	86,7
Novi Zeland	-	-	-	-	-	-	-	-
Ostale zemlje Okeanije	3	-	3	100,0	5	-	5	166,7

**HERCEGOVAČKO - NERETVANSKI KANTON**

PRIRODNO KRETANJE STANOVNIŠTVA I BRAKOVI

Prirodno kretanje stanovništva i brakovi po mjestu uobičajenog stanovanja

Općina	Ukupno rođeni	Živorodeni			Mrtvorodeni	Mjesto porođaja			Umrli			Od toga						Zaključeni brakovi	Razvedeni brakovi
		ukupno	po spolu			u zdravstvenoj ustanovi	na drugom mjestu		ukupno	po spolu		umrla dojenčad			nasilne smrti				
			muški	ženski			sa stručnom pomoći	bez stručne pomoći		muški	ženski	ukupno	muški	ženski	ukupno	muški	ženski		

Za mjesec maj / svibanj 2024. godine - prvi rezultati

<b>UKUPNO</b>	<b>108</b>	<b>108</b>	<b>50</b>	<b>58</b>	<b>-</b>	<b>108</b>	<b>-</b>	<b>-</b>	<b>147</b>	<b>74</b>	<b>73</b>	<b>1</b>	<b>-</b>	<b>1</b>	<b>-</b>	<b>-</b>	<b>-</b>	<b>84</b>	<b>-</b>
Čitluk	7	7	4	3	-	7	-	-	7	2	5	-	-	-	-	-	-	8	-
Grad Čapljina	14	14	9	5	-	14	-	-	12	7	5	-	-	-	-	-	-	12	-
Grad Konjic	13	13	5	8	-	13	-	-	14	10	4	-	-	-	-	-	-	9	-
Grad Mostar	64	64	26	38	-	64	-	-	79	39	40	1	-	1	-	-	-	40	-
Grad Stolac	2	2	1	1	-	2	-	-	13	6	7	-	-	-	-	-	-	6	-
Jablanica	3	3	2	1	-	3	-	-	6	3	3	-	-	-	-	-	-	5	-
Neum	2	2	1	1	-	2	-	-	5	2	3	-	-	-	-	-	-	2	-
Prozor	3	3	2	1	-	3	-	-	11	5	6	-	-	-	-	-	-	2	-
Ravno	-	-	-	-	-	-	-	-	-	-	-	-	-	-	-	-	-	-	-

Za period januar / siječanj - maj / svibanj 2024. godine - prvi rezultati

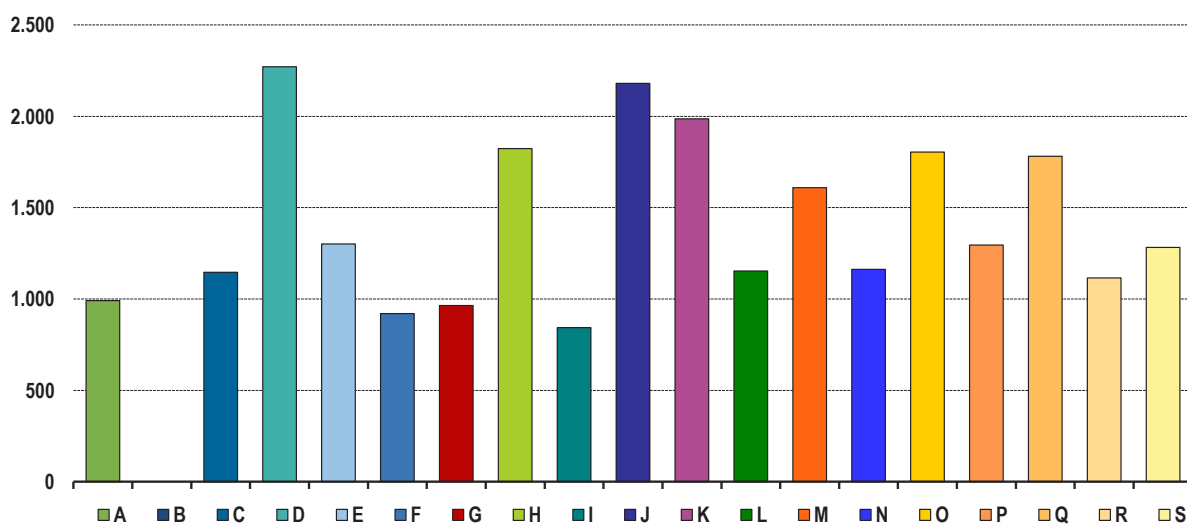
<b>UKUPNO</b>	<b>569</b>	<b>567</b>	<b>286</b>	<b>281</b>	<b>2</b>	<b>569</b>	<b>-</b>	<b>-</b>	<b>850</b>	<b>421</b>	<b>429</b>	<b>9</b>	<b>3</b>	<b>6</b>	<b>2</b>	<b>1</b>	<b>1</b>	<b>293</b>	<b>15</b>
Čitluk	62	62	35	27	-	62	-	-	54	27	27	1	1	-	-	-	-	27	-
Grad Čapljina	66	66	38	28	-	66	-	-	87	42	45	-	-	-	-	-	-	35	3
Grad Konjic	59	59	24	35	-	59	-	-	82	43	39	-	-	-	-	-	-	33	-
Grad Mostar	325	324	162	162	1	325	-	-	481	244	237	8	2	6	-	-	-	155	10
Grad Stolac	16	16	5	11	-	16	-	-	54	27	27	-	-	-	-	-	-	8	2
Jablanica	17	16	12	4	1	17	-	-	40	15	25	-	-	-	2	1	1	14	-
Neum	5	5	2	3	-	5	-	-	11	7	4	-	-	-	-	-	-	8	-
Prozor	19	19	8	11	-	19	-	-	41	16	25	-	-	-	-	-	-	13	-
Ravno	-	-	-	-	-	-	-	-	-	-	-	-	-	-	-	-	-	-	-

PLAĆE

Prosječna mjesečna isplaćena neto i bruto plaća zaposlenih po područjima KD BiH 2010

	Prosječna neto plaća u KM					Prosječna bruto plaća u KM				
	Ø 2023	IV 2024	V 2024	Index V 2024 Ø 2023	Index V 2024 IV 2024	Ø 2023	IV 2024	V 2024	Index V 2024 Ø 2023	Index V 2024 IV 2024
<b>UKUPNO</b>	<b>1.327</b>	<b>1.408</b>	<b>1.450</b>	<b>109,3</b>	<b>103,0</b>	<b>2.072</b>	<b>2.205</b>	<b>2.271</b>	<b>109,6</b>	<b>103,0</b>
A Poljoprivreda, šumarstvo i ribolov	927	998	991	106,9	99,3	1.439	1.535	1.530	106,3	99,7
B Vađenje ruda i kamena	549	-	-	-	-	838	-	-	-	-
C Prerađivačka industrija	1.056	1.084	1.146	108,5	105,7	1.623	1.675	1.769	109,0	105,6
D Proizvodnja i snabdijevanje električnom energijom, plinom, parom i klimatizacija	2.113	2.160	2.271	107,5	105,1	3.434	3.519	3.700	107,7	105,1
E Snabdijevanje vodom; uklanjanje otpadnih voda, upravljanje otpadom te djelatnosti sanacije okoliša	1.125	1.193	1.301	115,6	109,1	1.738	1.896	1.983	114,1	104,6
F Građevinarstvo	839	870	920	109,7	105,7	1.283	1.328	1.387	108,1	104,4
G Trgovina na veliko i na malo; popravak motornih vozila i motocikala	903	959	964	106,8	100,5	1.396	1.489	1.499	107,4	100,7
H Prijevoz i skladištenje	1.690	1.715	1.823	107,9	106,3	2.637	2.693	2.866	108,7	106,4
I Djelatnosti pružanja smještaja te pripreme i usluživanja hrane (hotelijerstvo i ugostiteljstvo)	766	791	843	110,1	106,6	1.175	1.197	1.284	109,3	107,3
J Informacije i komunikacije	2.022	2.120	2.180	107,8	102,8	3.183	3.345	3.435	107,9	102,7
K Finansijske djelatnosti i djelatnosti osiguranja	1.887	1.958	1.986	105,2	101,4	2.943	3.089	3.118	105,9	100,9
L Poslovanje nekretninama	1.066	1.158	1.153	108,2	99,6	1.657	1.801	1.794	108,3	99,6
M Stručne, naučne i tehničke djelatnosti	1.381	1.520	1.609	116,5	105,9	2.153	2.343	2.484	115,4	106,0
N Administrativne i pomoćne uslužne djelatnosti	1.122	1.154	1.162	103,6	100,7	1.739	1.805	1.811	104,1	100,3
O Javna uprava i odbrana; obavezno socijalno osiguranje	1.652	1.809	1.804	109,2	99,7	2.582	2.839	2.832	109,7	99,8
P Obrazovanje	1.220	1.295	1.295	106,1	100,0	1.897	2.018	2.019	106,4	100,0
Q Djelatnosti zdravstvene i socijalne zaštite	1.520	1.683	1.781	117,2	105,8	2.380	2.641	2.799	117,6	106,0
R Umjetnost, zabava i rekreacija	1.061	1.243	1.115	105,1	89,7	1.662	1.962	1.765	106,2	90,0
S Ostale uslužne djelatnosti	1.278	1.270	1.282	100,3	100,9	1.982	1.972	1.991	100,5	101,0

Prosječna neto plaća u KM, maj / svibanj 2024.



## Proizvodnja, prodaja i zalihe šumskih sortimenata

Maj / Svibanj 2024. godine

000 m<sup>3</sup>

	Proizvodnja				Prodaja		Zalihe (stanje krajem mjeseca) 2024
	V		I - V		I - V		
	2023	2024	2023	2024	2023	2024	
<b>UKUPNO</b>	7	4	28	24	27	22	15
Trupci četinara/četinjača	1	0	2	2	2	2	0
Jamsko drvo četinara/četinjača	0	0	0	0	0	0	-
Ostalo dugo drvo četinara/četinjača	-	-	0	-	0	-	-
Prostorno drvo četinara/četinjača	0	0	1	1	1	2	0
Trupci lišćara/listača	2	1	9	8	9	9	0
Jamsko drvo lišćara/listača	-	-	-	-	-	-	-
Ostalo dugo drvo lišćara/listača	-	-	-	-	-	-	-
Prostorno drvo lišćara/listača	-	-	-	-	-	-	-
Ogrjevno drvo četinara/četinjača	-	-	-	-	-	-	-
Ogrjevno drvo lišćara/listača	4	2	16	13	15	11	15
Ostalo grubo obrađeno drvo <sup>1)</sup>	-	-	-	-	-	-	-

<sup>1)</sup> Uključuje sitno tehničko drvo, cijepane drvene motke i kolje

**INDUSTRIJA**

Indeks obima industrijske proizvodnje  
 Prema GIG, područjima i oblastima KD BiH 2010.  
 Maj / Svibanj 2024. godine

	<u>V 2024</u> Ø 2023	<u>V 2024</u> IV 2024	<u>V 2024</u> V 2023	<u>I - V 2024</u> I - V 2023
<b>INDUSTRIJA UKUPNO</b>	<b>74,4</b>	<b>93,4</b>	<b>64,3</b>	<b>71,3</b>
<b>PREMA GLAVNIM INDUSTRIJSKIM GRUPACIJAMA</b>				
AI Intermedijarni proizvodi	73,0	93,5	60,3	69,6
AE Energija	65,6	88,3	55,8	81,2
BB Kapitalni proizvodi	93,9	98,8	96,4	87,7
CD Trajni proizvodi za široku potrošnju	103,7	79,9	87,1	100,0
CN Netrajni proizvodi za široku potrošnju	103,1	104,7	110,0	100,3
<b>PREMA PODRUČJIMA I OBLASTIMA KD-a</b>				
<b>B VAĐENJE RUDA I KAMENA</b>	<b>72,2</b>	<b>84,5</b>	<b>65,4</b>	<b>130,1</b>
08 Vađenje ostalih ruda i kamena	72,2	84,5	65,4	130,1
<b>C PRERAĐIVAČKA INDUSTRIJA</b>	<b>77,9</b>	<b>95,2</b>	<b>69,0</b>	<b>74,0</b>
10 Proizvodnja prehrambenih proizvoda	108,3	110,0	141,4	105,7
11 Proizvodnja pića	92,1	99,2	72,5	92,6
14 Proizvodnja odjeće	100,8	80,0	108,9	98,3
16 Prerada drva i proizvoda od drva i pluta, osim namještaja; proizvodnja predmeta od slame i pletarskih materijala	135,8	105,2	128,6	111,9
17 Proizvodnja papira i proizvoda od papira	73,6	75,8	69,3	102,4
18 Štampanje i umnožavanje snimljenih zapisa	73,5	97,0	70,0	63,9
20 Proizvodnja hemikalija i hemijskih proizvoda	119,6	117,3	113,4	104,7
22 Proizvodnja proizvoda od gume i plastičnih masa	84,0	101,4	80,2	78,8
23 Proizvodnja ostalih nemetalnih mineralnih proizvoda	71,0	106,4	98,9	48,1
24 Proizvodnja baznih metala	47,8	75,6	25,8	50,2
25 Proizvodnja gotovih metalnih proizvoda, osim mašina i opreme	110,1	110,8	120,6	101,1
26 Proizvodnja računara te elektroničkih i optičkih proizvoda	20,0	26,3	-	-
28 Proizvodnja mašina i uređaja, d. n.	107,8	104,1	103,5	112,0
31 Proizvodnja namještaja	108,3	81,6	88,7	105,2
32 Ostala prerađivačka industrija	51,9	54,7	55,9	<b>72,8</b>
<b>D PROIZVODNJA I SNABDIJEVANJE/OPSKRBA ELEKTRIČNOM ENERGIJOM I PLINOM (OSIM 35.3)<sup>1</sup></b>	<b>65,6</b>	<b>88,3</b>	<b>55,8</b>	<b>81,2</b>
35 Proizvodnja i snabdijevanje/opskrba električnom energijom i plinom (osim 35.3) <sup>1</sup>	65,6	88,3	55,8	81,2

1) Grana djelatnosti 35.3, Proizvodnja i snabdijevanje/opskrba parom i klimatizacija

-\* Indeks veći od 300,0

Izvoz po područjima klasifikacije  
djelatnosti KD BiH 2010  
u 000 KMUvoz po područjima klasifikacije  
djelatnosti KD BiH 2010  
u 000 KM

	IV 2024	V 2024	V 2024 IV 2024	I - V 2023	I - V 2024	I-IV 2024 I-V 2023	IV 2024	V 2024	V 2024 IV 2024	I - V 2023	I - V 2024	I-IV 2024 I-V 2023
<b>UKUPNO</b>	<b>103.488</b>	<b>80.275</b>	<b>77,6</b>	<b>400.844</b>	<b>402.630</b>	<b>100,4</b>	<b>173.617</b>	<b>170.644</b>	<b>98,3</b>	<b>781.898</b>	<b>800.923</b>	<b>102,4</b>
A Poljoprivreda, šumarstvo i ribarstvo	3.143	2.626	83,5	6.345	8.782	138,4	3.977	4.135	104,0	14.321	18.422	128,6
B Vađenje rude i kamena	24	28	115,8	177	103	58,4	467	307	65,7	2.219	2.546	114,8
C Prerađivačka industrija	95.337	73.542	77,1	314.978	368.283	116,9	168.165	162.572	96,7	730.138	771.847	105,7
D Proizvodnja i snabdijevanje električnom energijom, gasom/plinom, parom i klimatizacija	3.847	2.420	62,9	67.950	19.888	29,3	682	1.979	290,2	30.547	5.250	17,2
Ostalo	1.137	1.659	145,9	11.394	5.574	48,9	326	1.651	506,4	4.674	2.858	61,2
Nerazvrstano po kategorijama	-	-	-	-	-	-	-	-	-	-	-	-

Izvor: Baza podataka Uprave za indirektno/neizravno oporezivanje BiH

Prethodni podaci

Izvoz po sektorima i odsjecima  
SMTK - Rev. 4  
u 000 KMUvoz po sektorima i odsjecima  
SMTK - Rev. 4  
u 000 KM

	IV 2024	V 2024	V 2024 IV 2024	I - V 2023	I - V 2024	I-IV 2024 I-V 2023	IV 2024	V 2024	V 2024 IV 2024	I - V 2023	I - V 2024	I-IV 2024 I-V 2023
<b>UKUPNO</b>	<b>103.488</b>	<b>80.275</b>	<b>77,6</b>	<b>400.844</b>	<b>402.630</b>	<b>100,4</b>	<b>173.617</b>	<b>170.644</b>	<b>98,3</b>	<b>781.898</b>	<b>800.923</b>	<b>102,4</b>
0 HRANA I ŽIVE ŽIVOTINJE	1.635	2.180	133,3	7.022	7.293	103,9	37.870	34.951	92,3	150.489	174.010	115,6
00 Žive životinje	1	1	100,0	2	3	150,0	201	402	200,0	668	1.292	193,4
01 Meso i mesne prerađevine	-	-	-	71	13	18,3	1.074	706	65,7	3.272	3.505	107,1
02 Mlijeko, mliječne prerađevine i jaja	33	6	18,2	180	392	217,8	7.321	7.812	106,7	25.004	28.278	113,1
03 Ribe, vodozemci i njihove prerađevine	155	127	81,9	2.278	488	21,4	1.640	1.868	113,9	10.891	12.484	114,6
04 Žitarice i proizvodi od žitarica	305	316	103,6	1.256	1.324	105,4	3.950	3.790	95,9	18.541	19.520	105,3
05 Voće i povrće	477	1.480	310,3	2.518	3.424	136,0	4.357	4.082	93,7	19.019	20.750	109,1
06 Šećer, šećerne prerađevine i med	42	17	40,5	21	137	652,4	1.118	636	56,9	2.851	3.762	132,0
07 Kafa, čaj, kakao i začini	555	224	40,4	545	1.332	244,4	5.343	5.934	111,1	21.292	27.757	130,4
08 Hrana za životinje	-	-	-	-	-	-	1.821	1.269	69,7	7.516	7.747	103,1
09 Ostali jestivi proizvodi	67	9	13,4	151	180	119,2	11.045	8.452	76,5	41.435	48.915	118,1
1 PIĆA I DUHAN	2.378	3.049	128,2	8.205	10.095	123,0	4.813	5.171	107,4	18.682	22.608	121,0
11 Pića	2.378	3.049	128,2	8.205	10.095	123,0	3.866	4.111	106,3	15.394	17.823	115,8
12 Duhan i proizvodi od duhana	-	-	-	-	-	-	947	1.060	111,9	3.288	4.785	145,5
2 SIROVE MATERIJE NEJESTIVE, OSIM GORIVA	4.091	3.093	75,6	20.070	12.670	63,1	857	2.118	247,1	4.456	6.365	142,8
21 Sirove kože i sirovo krzno	-	-	-	-	-	-	-	-	-	-	-	-
22 Uljano sjemenje i plodovi	-	-	-	-	-	-	-	-	-	44	1	2,3
23 Sirovi i sintetički kaučuk	-	-	-	8	-	-	11	6	54,5	33	32	97,0
24 Drvo i pluta	374	342	91,4	4.521	1.443	31,9	93	122	131,2	496	476	96,0
25 Celuloza i papirni otpaci	-	-	-	-	-	-	-	-	-	-	-	-
26 Sirova tekstilna vlakna i njihovi otpaci	1	-	-	2	5	250,0	49	138	281,6	452	332	73,5
27 Prirodna đubriva i minerali osim goriva	34	51	150,0	231	476	206,1	263	223	84,8	1.688	1.655	98,0
28 Metalne rude i otpaci od metala	1.126	1.609	142,9	11.339	5.486	48,4	94	1.410	-	352	1.823	517,9
29 Sirovine biljne i životinjske, ostale	2.556	1.091	42,7	3.969	5.260	132,5	347	219	63,1	1.391	2.046	147,1



## VANJSKA TRGOVINA

Izvoz po sektorima i odsjecima  
SMTK - Rev. 4 (nastavak)  
u 000 KMUvoz po sektorima i odsjecima  
SMTK - Rev. 4 (nastavak)  
u 000 KM

	IV 2024	V 2024	V 2024 IV 2024	I - V 2023	I - V 2024	I-IV 2024 I-V 2023	IV 2024	V 2024	V 2024 IV 2024	I - V 2023	I - V 2024	I-IV 2024 I-V 2023
3 MINERALNA GORIVA, MAZIVA I SRODNI PROIZVODI	3.847	2.420	62,9	67.960	19.888	29,3	1.318	2.661	201,9	33.772	8.649	25,6
32 Ugalj, koks i briketi	-	-	-	10	-	-	276	131	47,5	685	1.212	176,9
33 Nafta i derivati od nafte	-	-	-	-	-	-	360	551	153,1	2.540	2.187	86,1
34 Prirodni i industrijski gas	-	-	-	-	-	-	-	-	-	-	-	-
35 Električna energija	3.847	2.420	62,9	67.950	19.888	29,3	682	1.979	290,2	30.547	5.250	17,2
4 ULJA, MASTI I VOSKOVI ŽIVOTINJSKOG ILI BILJNOG PORIJEKLA	4	3	75,0	47	120	255,3	1.126	1.402	124,5	4.848	5.311	109,6
41 Životinjska ulja i masti	-	-	-	-	-	-	-	5	-	85	22	25,9
42 Biljna ulja i masti, sirova i rafinirana	4	3	75,0	14	10	71,4	1.126	1.397	124,1	4.727	5.240	110,9
43 Prerađena biljna i životinjska ulja i masnoće	-	-	-	33	110	333,3	-	-	-	36	49	136,1
5 HEMIJSKI/KEMIJSKI PROIZVODI	1.433	1.763	123,0	6.933	7.653	110,4	29.935	25.502	85,2	130.389	145.654	111,7
51 Organske hemikalije/kemikalije	-	-	-	-	1	-	106	66	62,3	431	475	110,2
52 Anorganske hemikalije/kemikalije	12	13	108,3	114	64	56,1	411	800	194,6	2.486	2.298	92,4
53 Boje i štavila	885	1.353	152,9	5.264	5.613	106,6	2.137	2.263	105,9	7.421	8.964	120,8
54 Medicinski i farmaceutski proizvodi	351	338	96,3	905	1.243	137,3	16.881	14.531	86,1	72.624	84.972	117,0
55 Toaletni proizvodi i proizvodi za čišćenje	105	40	38,1	415	459	110,6	5.153	3.511	68,1	19.774	25.227	127,6
56 Vještačka đubriva	34	-	-	-	82	-	258	185	71,7	879	934	106,3
57 Plastične mase u primarnim oblicima	4	-	-	4	11	275,0	546	780	142,9	4.216	3.908	92,7
58 Plastične mase, ne-primarni oblici	23	10	43,5	75	98	130,7	781	1.082	138,5	4.839	5.203	107,5
59 Ostale hemikalije/kemikalije	19	9	47,4	156	82	52,6	3.662	2.284	62,4	17.719	13.673	77,2
6 INDUSTRIJSKI PROIZVODI, RAZVRSTANI UGLAVNOM PO VRSTI SIROVINA	53.197	50.660	95,2	200.518	220.873	110,2	52.594	48.199	91,6	237.656	195.195	82,1
61 Koža, krzno i proizvodi od kože i krzna	1	2	200,0	-	8	-	5	-	-	6	29	483,3
62 Guma i gumeni proizvodi	6	6	100,0	27	25	92,6	2.432	1.616	66,4	11.080	11.476	103,6
63 Proizvodi od drveta, osim namještaja	258	406	157,4	1.641	1.539	93,8	1.356	1.516	111,8	5.252	6.361	121,1
64 Papir, ljepenka i ostali slični proizvodi	425	562	132,2	2.377	1.978	83,2	1.930	1.836	95,1	9.668	9.053	93,6
65 Predivo, tkanine i tekstilni proizvodi	68	78	114,7	199	407	204,5	1.608	1.306	81,2	6.048	5.229	86,5
66 Proizvodi od nemetalnih minerala	1.136	995	87,6	5.231	4.286	81,9	6.437	8.214	127,6	29.946	31.692	105,8
67 Željezo i čelik	2.164	1.952	90,2	8.478	8.386	98,9	6.566	7.020	106,9	34.596	32.562	94,1
68 Obojeni metali	32.028	28.862	90,1	89.220	118.026	132,3	24.655	21.910	88,9	114.483	72.306	63,2
69 Metalni proizvodi	17.111	17.797	104,0	93.345	86.218	92,4	7.605	4.781	62,9	26.577	26.487	99,7
7 MAŠINE/STROJEVI I TRANSPORTNA SREDSTVA	9.699	9.119	94,0	48.998	47.915	97,8	33.229	40.339	121,4	147.426	187.322	127,1
71 Pogonske mašine i oprema	5	19	380,0	13	112	861,5	513	300	58,5	1.388	1.961	141,3
72 Mašine specijalizirane za određene industrije	451	599	132,8	1.578	1.546	98,0	2.375	3.684	155,1	10.585	19.940	188,4
73 Mašine za obradu metala	1.322	1.270	96,1	8.275	6.929	83,7	472	572	121,2	9.929	5.882	59,2
74 Ostale industrijske mašine i dijelovi	7.030	6.816	97,0	35.078	35.863	102,2	5.774	9.033	156,4	24.962	31.749	127,2
75 Kancelarijske mašine i mašine za automatsku obradu podataka	365	1	0,3	1.104	751	68,0	851	55	6,5	1.808	1.928	106,6
76 Telekomunikacijski aparati i aparati za snimanje zvuka	43	1	2,3	87	118	135,6	1.147	493	43,0	7.895	8.264	104,7
77 Električne mašine, aparati i uređaji	383	304	79,4	2.272	1.962	86,4	5.013	6.269	125,1	25.813	36.327	140,7
78 Drumska vozila	36	77	213,9	501	426	85,0	17.081	19.917	116,6	64.920	81.232	125,1
79 Ostala transportna vozila	64	32	50,0	90	208	231,1	3	16	533,3	126	39	31,0
8 RAZNI INDUSTRIJSKI PROIZVODI	27.204	7.988	29,4	41.091	76.123	185,3	11.875	10.301	86,7	54.179	55.809	103,0
81 Montažne zgrade, sanitarni, rasvjetni i grijajući uređaji	494	65	13,2	477	722	151,4	1.151	505	43,9	4.121	4.974	120,7
82 Namještaj i njegovi dijelovi	1.812	2.055	113,4	8.324	9.063	108,9	632	587	92,9	2.358	2.806	119,0
83 Torbe, tašne, neseseri i slični proizvodi	-	-	-	12	7	58,3	286	100	35,0	837	1.123	134,2
84 Odjeća	300	322	107,3	1.751	1.736	99,1	2.120	1.299	61,3	7.921	8.660	109,3
85 Obuća	43	-	-	40	43	107,5	909	502	55,2	4.516	4.830	107,0
87 Naučni i kontrolni instrumenti	-	6	-	118	247	209,3	2.116	2.935	138,7	10.781	11.908	110,5
88 Fotografski i optički proizvodi, satovi	4	-	-	8	4	50,0	113	88	77,9	419	466	111,2
89 Ostali industrijski proizvodi	24.551	5.540	22,6	30.361	64.301	211,8	4.548	4.285	94,2	23.226	21.042	90,6
9 Proizvodi, nerazvrstani po kategorijama	-	-	-	-	-	-	-	-	-	1	-	-

Izvor: Baza podataka Uprave za indirektno/neizravno oporezivanje BiH  
Prethodni podaci

Izvoz prema međunarodnoj klasifikaciji  
Ekonomске namjene proizvoda (BEC) Rev. 4Uvoz prema međunarodnoj klasifikaciji  
Ekonomске namjene proizvoda (BEC) Rev. 4

u 000 KM

u 000 KM

	IV 2024	V 2024	<u>V 2024</u> <u>IV 2024</u>	I - V 2023	I - V 2024	<u>I-IV 2024</u> <u>I-V 2023</u>	IV 2024	V 2024	<u>V 2024</u> <u>IV 2024</u>	I - V 2023	I - V 2024	<u>I-IV 2024</u> <u>I-V 2023</u>
<b>UKUPNO</b>	<b>103.488</b>	<b>80.275</b>	<b>77,6</b>	<b>400.844</b>	<b>402.630</b>	<b>100,4</b>	<b>173.617</b>	<b>170.644</b>	<b>98,3</b>	<b>781.898</b>	<b>800.923</b>	<b>102,4</b>
1. Hrana i pića	4.012	5.228	130,3	15.227	17.422	114,4	40.981	39.136	95,5	163.002	189.095	116,0
2. Industrijski materijali	58.428	55.062	94,2	226.169	239.475	105,9	61.119	58.885	96,3	281.451	242.409	86,1
3. Goriva i maziva	3.857	2.431	63,0	68.140	19.948	29,3	1.518	2.841	187,2	34.390	9.509	27,7
4. Kapitalni proizvodi (osim transportnih sredstava), dijelovi i pribor	10.139	9.688	95,6	53.173	50.904	95,7	18.988	22.438	118,2	92.226	115.934	125,7
5. Transportna sredstva, njihovi dijelovi i pribor	106	112	105,7	607	646	106,4	19.414	21.374	110,1	75.789	92.402	121,9
6. Proizvodi za široku potrošnju	4.118	4.135	100,4	16.525	18.505	112,0	31.458	25.891	82,3	134.304	151.355	112,7
7. Proizvodi, drugdje nespomenuti	22.828	3.619	15,9	21.003	55.730	265,3	139	79	56,8	736	219	29,8

Izvor: Baza podataka Uprave za indirektno/neizravno oporezivanje BiH

Prethodni podaci

Izvoz po zemljama prema geografskim  
zonama  
u 000 KMUvoz po zemljama prema geografskim  
zonama  
u 000 KM

	IV 2024	V 2024	<u>V 2024</u> <u>IV 2024</u>	I - V 2023	I - V 2024	<u>I-IV 2024</u> <u>I-V 2023</u>	IV 2024	V 2024	<u>V 2024</u> <u>IV 2024</u>	I - V 2023	I - V 2024	<u>I-IV 2024</u> <u>I-V 2023</u>
<b>UKUPNO</b>	<b>103.488</b>	<b>80.275</b>	<b>77,6</b>	<b>400.844</b>	<b>402.630</b>	<b>100,4</b>	<b>173.617</b>	<b>170.644</b>	<b>98,3</b>	<b>781.898</b>	<b>800.923</b>	<b>102,4</b>
ZEMLJE EU	59.972	59.239	98,8	286.176	256.429	89,6	107.064	111.436	104,1	484.757	517.204	106,7
Austrija	3.348	1.024	30,6	7.954	8.194	103,0	2.339	5.059	216,3	16.371	16.491	100,7
Belgija	64	66	103,1	830	330	39,8	4.320	3.520	81,5	16.313	18.457	113,1
Bugarska	2.553	642	25,1	159	3.592	-	579	145	25,0	1.995	2.191	109,8
Češka	816	718	88,0	621	2.222	357,8	4.246	2.714	63,9	9.032	14.250	157,8
Kipar	-	206	-	696	475	68,2	17	5	29,4	38	38	100,0
Danska	114	49	43,0	461	326	70,7	1.962	2.637	134,4	7.979	10.932	137,0
Estonija	-	-	-	-	-	-	216	158	73,1	839	917	109,3
Finska	-	-	-	681	-	-	73	72	98,6	678	455	67,1
Francuska	261	138	52,9	1.935	1.018	52,6	5.515	4.892	88,7	30.113	31.563	104,8
Grčka	112	27	24,1	626	341	54,5	1.297	1.291	99,5	6.921	6.900	99,7
Hrvatska	23.222	24.279	104,6	112.737	93.623	83,0	20.073	23.141	115,3	107.669	92.471	85,9
Irska	-	-	-	-	-	-	2.317	2.070	89,3	8.060	10.482	130,0
Italija	10.285	10.677	103,8	50.860	42.840	84,2	12.634	13.029	103,1	56.773	62.021	109,2
Latvija (Letonija)	-	-	-	-	6	-	67	17	25,4	188	199	105,9
Litvanija	-	-	-	-	-	-	574	420	73,2	1.740	3.031	174,2
Luksemburg	-	-	-	-	-	-	2	31	-	162	89	54,9
Mađarska	987	182	18,4	2.435	2.442	100,3	2.730	2.113	77,4	6.150	8.881	144,4
Malta	-	-	-	-	-	-	-	-	-	116	5	4,3
Nizozemska	21	9	42,9	388	104	26,8	1.425	1.752	122,9	14.681	8.109	55,2
Njemačka	11.920	14.005	117,5	75.083	64.992	86,6	27.080	27.240	100,6	111.452	131.339	117,8
Poljska	2.967	3.848	129,7	13.177	17.280	131,1	6.244	5.188	83,1	27.928	30.372	108,8
Portugal	-	-	-	-	-	-	139	207	148,9	856	1.300	151,9

## VANJSKA TRGOVINA

Izvoz po zemljama prema geografskim  
zonama (nastavak)  
u 000 KMUvoz po zemljama prema geografskim  
zonama (nastavak)  
u 000 KM

	IV 2024	V 2024	V 2024 IV 2024	I - V 2023	I - V 2024	I-IV 2024 I-V 2023	IV 2024	V 2024	V 2024 IV 2024	I - V 2023	I - V 2024	I-IV 2024 I-V 2023
Rumunija	798	1.003	125,7	4.771	5.571	116,8	1.098	3.248	295,8	9.129	10.611	116,2
Slovačka	266	282	106,0	1.044	3.333	319,3	1.024	732	71,5	4.859	3.567	73,4
Slovenija	671	808	120,4	2.857	3.157	110,5	5.499	6.296	114,5	24.008	27.397	114,1
Španija	1.151	995	86,4	6.733	5.232	77,7	3.962	3.607	91,0	16.196	19.124	118,1
Švedska	416	281	67,5	2.128	1.351	63,5	1.625	1.837	113,0	4.511	5.928	131,4
Ujedineno Kraljevstvo	-	-	-	-	-	-	7	15	214,3	-	84	-
ZEMLJE EFTE	5.318	5.951	111,9	20.225	25.541	126,3	5.723	6.098	106,6	8.366	17.666	211,2
Island	-	-	-	-	-	-	17	-	-	113	54	47,8
Lihtenštajn	600	831	138,5	3.051	3.596	117,9	1.065	447	42,0	5.715	5.035	88,1
Norveška	4.718	5.118	108,5	17.051	21.825	128,0	4.465	5.427	121,5	2.366	11.550	488,2
Švicarska	-	2	-	123	120	97,6	176	224	127,3	172	1.027	597,1
OSTALE EVROPSKE ZEMLJE	11.675	10.217	87,5	55.016	47.891	87,0	30.218	28.343	93,8	137.053	133.346	97,3
Albanija	5.044	5.483	108,7	20.102	21.724	108,1	554	656	118,4	668	2.407	360,3
Crna Gora	13	17	130,8	294	167	56,8	30	135	450,0	281	303	107,8
Kosovo	1.209	985	81,5	5.045	5.155	102,2	1.929	1.112	57,6	6.595	7.001	106,2
Sjeverna Makedonija	1	-	-	866	1	0,1	96	3	3,1	26.848	327	1,2
Ruska Federacija	3.874	2.721	70,2	17.760	14.774	83,2	17.365	14.419	83,0	68.480	74.556	108,9
Srbija	646	374	57,9	7.387	2.318	31,4	9.345	10.989	117,6	26.685	41.087	154,0
Turska	20	77	385,0	341	189	55,4	676	903	133,6	5.890	6.951	118,0
Ostale zemlje	868	560	64,5	3.221	3.563	110,6	223	126	56,5	1.606	714	44,5
AFRIKA	-	-	-	6.032	3.185	52,8	643	334	51,9	2.555	2.559	100,2
ZEMLJE SJEVERNE AFRIKE	-	-	-	238	-	-	473	287	60,7	1.779	2.227	125,2
OSTALE AFRIČKE ZEMLJE	-	-	-	5.794	3.185	55,0	170	47	27,6	776	332	42,8
AMERIKA	8.771	4.027	45,9	27.477	38.248	139,2	5.137	4.927	95,9	29.384	35.615	121,2
ZEMLJE SJEVERNE AMERIKE	5.401	1.989	36,8	16.326	26.969	165,2	2.044	2.037	99,7	17.286	21.515	124,5
Kanada	-	-	-	-	-	-	43	28	65,1	165	250	151,5
SAD	5.401	1.989	36,8	16.326	26.969	165,2	2.001	2.009	100,4	17.121	21.265	124,2
Ostale zemlje	-	-	-	-	-	-	-	-	-	-	-	-
ZEMLJE CENTRALNE AMERIKE I KARIBA	2.842	1.748	61,5	8.066	9.651	119,7	658	505	76,7	1.618	3.000	185,4
ZEMLJE JUŽNE AMERIKE	528	290	54,9	3.085	1.628	52,8	2.435	2.385	97,9	10.480	11.100	105,9
AZIJA	17.751	841	4,7	5.819	31.250	537,0	15.370	12.287	79,9	118.691	77.694	65,5
ZEMLJE BLISKOG I SREDNJEG ISTOKA	17.111	85	0,5	3.115	19.161	615,1	2.594	704	27,1	888	11.418	-
OSTALE ZEMLJE AZIJE	640	756	118,1	2.704	12.089	447,1	12.776	11.583	90,7	117.803	66.276	56,3
Indija	443	527	119,0	1.738	4.300	247,4	1.013	1.527	150,7	63.418	5.817	9,2
Japan	-	-	-	1	-	-	942	1.491	158,3	4.421	6.157	139,3
Kina	91	36	39,6	108	239	221,3	8.933	6.502	72,8	36.706	43.480	118,5
Malezija	-	-	-	-	-	-	80	165	206,3	632	490	77,5
Ostale zemlje	106	193	182,1	857	7.550	881,0	1.808	1.898	105,0	12.626	10.332	81,8
ZEMLJE OKEANIJE I POLARNOG REGIONA	1	-	-	99	36	36,4	9.462	7.218	76,3	37	16.713	-
AUSTRALIJA I NOVI ZELAND	1	-	-	99	36	36,4	9.462	7.218	76,3	33	16.693	-
Australija	1	-	-	69	2	2,9	9.462	7.218	76,3	32	16.692	-
Novi Zeland	-	-	-	30	34	113,3	-	-	-	1	1	100,0
Ostale zemlje	-	-	-	-	-	-	-	-	-	-	-	-
OSTALE ZEMLJE OKEANIJE I POLARNOG REGIONA	-	-	-	-	-	-	-	-	-	4	20	500,0
Neraspoređeno	-	-	-	-	50	-	-	1	-	1.055	126	11,9

Izvor: Baza podataka Uprave za indirektno/neizravno oporezivanje BiH

Prethodni podaci

TURIZAM

Turistički promet za maj / svibanj 2024. godine  
Kapaciteti, turisti i noćenja

	Dolasci turista				Noćenja turista			
	V 2024	V 2024 V 2023	I - V 2024	I - V 2024 I - V 2023	V 2024	V 2024 V 2023	I - V 2024	I - V 2024 I - V 2023
<b>Dolasci i noćenja turista</b>								
<b>UKUPNO</b>	<b>34.722</b>	<b>111,1</b>	<b>77.051</b>	<b>112,8</b>	<b>67.640</b>	<b>103,9</b>	<b>142.501</b>	<b>107,6</b>
Domaći	10.163	90,0	26.814	104,6	18.132	78,1	44.737	94,8
Strani	24.559	123,0	50.237	117,8	49.508	118,2	97.764	114,6
<b>BROJ LEŽAJA</b>	<b>8.078</b>							

Dolasci i noćenja turista prema vrstama objekata

<b>UKUPNO</b>	<b>34.722</b>	<b>111,1</b>	<b>77.051</b>	<b>112,8</b>	<b>67.640</b>	<b>103,9</b>	<b>142.501</b>	<b>107,6</b>
Hoteli i sličan smještaj	33.429	110,6	74.048	111,6	65.085	102,2	135.415	104,7
Odmarališta i slični objekti za kraći odmor	1.111	111,4	2.821	149,2	2.349	177,3	6.880	224,7
Kampovi i prostori za kampiranje	182	-	182	-	206	271,1	206	271,1
Ostali smještaj	-	-	-	-	-	-	-	-
<b>DOMAĆI</b>	<b>10.163</b>	<b>90,0</b>	<b>26.814</b>	<b>104,6</b>	<b>18.132</b>	<b>78,1</b>	<b>44.737</b>	<b>94,8</b>
Hoteli i sličan smještaj	9.535	90,1	24.919	102,2	16.793	75,1	39.642	87,5
Odmarališta i slični objekti za kraći odmor	606	88,3	1.873	151,9	1.315	160,0	5.071	275,2
Kampovi i prostori za kampiranje	22	157,1	22	157,1	24	92,3	24	92,3
Ostali smještaj	-	-	-	-	-	-	-	-
<b>STRANI</b>	<b>24.559</b>	<b>123,0</b>	<b>50.237</b>	<b>117,8</b>	<b>49.508</b>	<b>118,2</b>	<b>97.764</b>	<b>114,6</b>
Hoteli i sličan smještaj	23.894	121,7	49.129	117,1	48.292	116,9	95.773	114,0
Odmarališta i slični objekti za kraći odmor	505	162,4	948	144,1	1.034	205,6	1.809	148,4
Kampovi i prostori za kampiranje	160	-	160	-	182	-	182	-
Ostali smještaj	-	-	-	-	-	-	-	-

Dolasci i noćenja turista prema načinu dolaska

	Individualno				Organizirano			
	dolasci turista		noćenje turista		dolasci turista		noćenje turista	
	V 2024	Struktura %	V 2024	Struktura %	V 2024	Struktura %	V 2024	Struktura %
<b>UKUPNO</b>	<b>17.445</b>	<b>50,2</b>	<b>32.731</b>	<b>48,4</b>	<b>17.277</b>	<b>49,8</b>	<b>34.909</b>	<b>51,6</b>
Domaći	6.450	37,0	11.068	33,8	3.713	21,5	7.064	20,2
Strani	10.995	63,0	21.663	66,2	13.564	78,5	27.845	79,8

Svrha dolaska turista

	Poslovno				Ostalo			
	dolasci turista		noćenje turista		dolasci turista		noćenje turista	
	V 2024	Struktura %	V 2024	Struktura %	V 2024	Struktura %	V 2024	Struktura %
<b>UKUPNO</b>	<b>6.329</b>	<b>18,2</b>	<b>10.611</b>	<b>15,7</b>	<b>28.393</b>	<b>81,8</b>	<b>57.029</b>	<b>84,3</b>
Domaći	3.565	56,3	5.445	51,3	6.598	23,2	12.687	22,2
Strani	2.764	43,7	5.166	48,7	21.795	76,8	44.342	77,8

## TURIZAM

## Dolasci i noćenja turista po zemljama prebivališta

	Dolasci turista				Noćenja turista			
	V 2024	V 2024 V 2023	I - V 2024	I - V 2024 I - V 2023	V 2024	V 2024 V 2023	I - V 2024	I - V 2024 I - V 2023
<b>UKUPNO STRANI</b>	<b>24.559</b>	<b>123,0</b>	<b>50.237</b>	<b>117,8</b>	<b>49.508</b>	<b>118,2</b>	<b>97.764</b>	<b>114,6</b>
Albanija	29	85,3	98	55,4	36	55,4	146	56,6
Austrija	514	137,1	1.118	95,3	772	115,1	1.972	85,4
Belgija	258	75,4	346	80,7	825	100,9	944	78,3
Bugarska	254	95,1	511	124,3	353	109,3	871	154,2
Crna Gora	169	74,1	654	82,5	229	57,5	1.128	87,7
Češka	131	93,6	219	105,3	174	90,2	300	95,9
Danska	91	85,1	129	96,3	287	78,9	435	94,0
Estonija	12	92,3	16	123,1	16	123,1	30	230,8
Finska	19	82,6	34	66,7	23	57,5	50	58,8
Francuska	1.245	64,9	2.038	80,6	4.644	77,8	6.808	86,7
Grčka	469	-	576	-	1.137	-	1.367	-
Nizozemska	894	90,8	1.170	83,0	2.919	109,2	3.744	90,3
Hrvatska	2.488	128,0	9.327	111,5	4.196	137,9	15.409	109,8
Irska	333	123,3	544	115,7	1.443	113,2	2.254	110,5
Island	4	-	4	80,0	6	-	6	35,3
Italija	1.347	154,1	3.367	136,3	3.768	160,1	8.800	134,7
Kipar	1	33,3	2	5,6	4	133,3	5	5,5
Latvija	7	18,4	26	57,8	7	10,0	90	108,4
Litvanija	6	40,0	15	60,0	10	55,6	35	120,7
Luksemburg	7	233,3	18	257,1	7	140,0	31	281,8
Mađarska	233	64,4	450	56,6	382	36,5	814	45,5
Sjeverna Makedonija	173	136,2	367	136,9	298	113,3	796	142,1
Malta	9	-	9	-	9	-	9	225,0
Norveška	80	44,7	133	42,1	137	27,7	245	30,7
Njemačka	1.035	125,6	1.715	97,4	1.846	142,4	3.078	99,3
Poljska	1.756	173,7	2.414	140,3	5.081	137,0	6.525	128,7
Portugal / Portugalija	146	-	241	251,0	169	241,4	295	173,5
Rumunija / Rumunjska	139	67,8	286	93,8	279	86,1	489	94,2
Rusija	127	130,9	349	92,6	212	146,2	554	106,3
Slovačka	255	132,8	448	120,1	572	123,8	958	104,7
Slovenija	785	120,4	1.511	97,9	1.328	95,3	2.409	86,4
Srbija	469	95,1	1.693	99,6	831	82,0	3.163	90,2
Španija / Španjolska	1.073	-	1.334	204,9	2.422	188,9	3.103	134,9
Švajcarska / Švicarska	163	73,1	404	104,7	274	63,1	731	104,0
Švedska	142	101,4	249	93,6	234	84,8	579	114,9
Turska	1.612	185,7	3.353	254,6	1.711	148,3	3.585	186,3
Ujedinjeno Kraljevstvo	271	105,0	514	109,6	815	116,3	1.531	124,9
Ukrajina	20	105,3	76	96,2	31	56,4	148	105,0
Ostale evropske zemlje	5	1,3	70	12,2	6	1,4	204	25,5
Egipat	5	250,0	8	-	12	-	20	-

## TURIZAM

## Dolasci i noćenja turista po zemljama prebivališta (nastavak)

	Dolasci turista				Noćenja turista			
	V 2024	V 2024 V 2023	I - V 2024	I - V 2024 I - V 2023	V 2024	V 2024 V 2023	I - V 2024	I - V 2024 I - V 2023
Južnoafrička Republika	-	-	3	27,3	-	-	3	18,8
Ostale afričke zemlje	5	50,0	17	63,0	17	36,2	46	33,3
Kanada	205	119,9	316	128,5	372	123,2	609	129,9
SAD	1.149	156,8	2.467	164,9	2.480	154,1	6.606	194,4
Ostale sjeverno - američke zemlje	264	-	368	-	997	-	1.210	-
Brazil	338	256,1	605	-	539	242,8	1.027	-
Ostale zemlje Južne i Srednje Amerike	453	193,6	801	181,6	915	218,4	1.960	240,2
Bahrein	6	20,7	14	22,6	16	33,3	24	22,9
Indija	136	141,7	301	152,0	200	103,6	428	113,5
Iran	-	-	-	-	-	-	-	-
Izrael	40	36,7	59	22,8	55	27,2	85	19,9
Japan	36	40,5	69	37,7	49	31,6	94	34,2
Južna Koreja	1.537	69,4	2.420	67,6	1.933	72,1	3.426	80,1
Katar	7	70,0	24	218,2	7	70,0	32	290,9
Narodna Republika Kina	2.311	-	4.338	-	2.450	-	4.705	-
Kuvajt	57	135,7	98	155,6	82	110,8	145	133,0
Malezija	142	49,3	314	57,5	208	69,1	406	71,6
Oman	10	15,2	25	17,1	12	11,7	34	15,5
Saudijska Arabija	119	69,2	235	75,8	206	68,7	395	71,3
Ujedinjeni Arapski Emirati	38	25,9	162	48,7	63	19,6	241	41,1
Ostale azijske zemlje	594	104,2	1.263	107,1	841	109,2	1.811	111,6
Australija	282	155,0	369	146,4	499	172,1	648	140,3
Novi Zeland	12	60,0	17	73,9	17	70,8	31	106,9
Ostale zemlje Okeanije	42	53,2	116	100,0	45	39,1	137	89,5

**ZAPADNOHERCEGOVAČKI KANTON**

PRIRODNO KRETANJE STANOVNIŠTVA I BRAKOVI

Prirodno kretanje stanovništva i brakovi po mjestu uobičajenog stanovanja

Općina	Ukupno rođeni	Živorodeni			Mrtvorodeni	Mjesto porođaja			Umrli			Od toga						Zaključeni brakovi	Razvedeni brakovi
		ukupno	po spolu			u zdravstvenoj ustanovi	na drugom mjestu		ukupno	po spolu		umrla dojenčad			nasilne smrti				
			muški	ženski			sa stručnom pomoći	bez stručne pomoći		muški	ženski	ukupno	muški	ženski	ukupno	muški	ženski		

Za mjesec maj / svibanj 2024. godine - prvi rezultati

<b>UKUPNO</b>	78	78	41	37	-	76	2	-	50	24	26	-	-	-	-	-	-	35	3
Grad Ljubuški	22	22	14	8	-	20	2	-	20	7	13	-	-	-	-	-	-	3	1
Grad Široki Brijeg	30	30	13	17	-	30	-	-	12	6	6	-	-	-	-	-	-	16	1
Grude	7	7	5	2	-	7	-	-	8	5	3	-	-	-	-	-	-	5	1
Posušje	19	19	9	10	-	19	-	-	10	6	4	-	-	-	-	-	-	11	-

Za period januar / siječanj - maj / svibanj 2024. godine - prvi rezultati

<b>UKUPNO</b>	309	309	156	153	-	307	2	-	283	132	151	1	-	1	2	2	-	159	11
Grad Ljubuški	73	73	43	30	-	71	2	-	90	41	49	-	-	-	1	1	-	35	3
Grad Široki Brijeg	131	131	58	73	-	131	-	-	95	42	53	1	-	1	1	1	-	67	4
Grude	44	44	24	20	-	44	-	-	45	21	24	-	-	-	-	-	-	24	2
Posušje	61	61	31	30	-	61	-	-	53	28	25	-	-	-	-	-	-	33	2

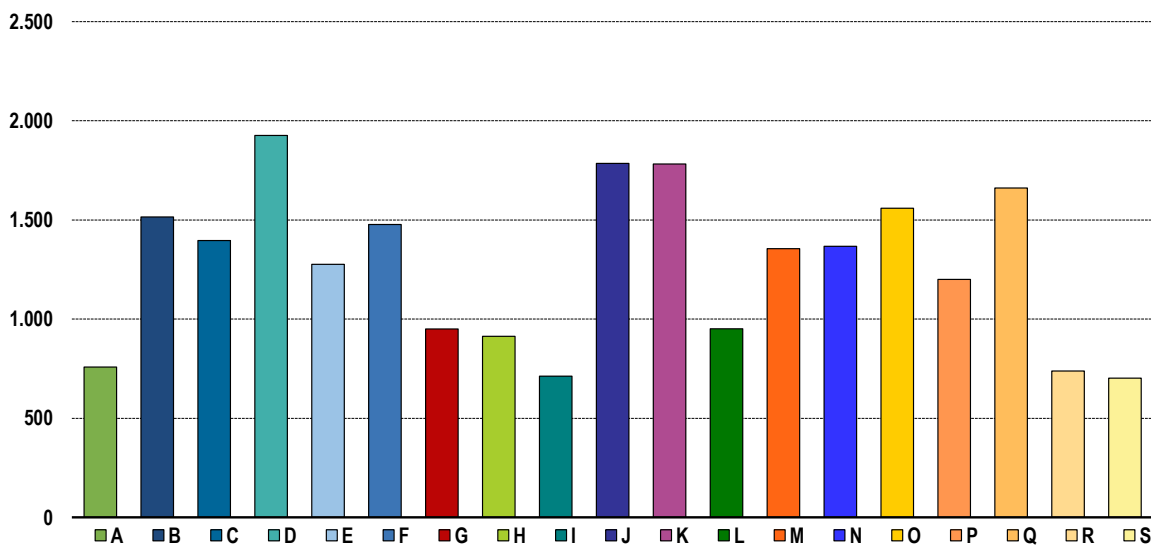


PLAĆE

Prosječna mjesečna isplaćena neto i bruto plaća zaposlenih po područjima KD BiH 2010

	Prosječna neto plaća u KM					Prosječna bruto plaća u KM				
	Ø 2023	IV 2024	V 2024	Index V 2024 Ø 2023	Index V 2024 IV 2024	Ø 2023	IV 2024	V 2024	Index V 2024 Ø 2023	Index V 2024 IV 2024
<b>UKUPNO</b>	<b>1.130</b>	<b>1.202</b>	<b>1.225</b>	<b>108,4</b>	<b>101,9</b>	<b>1.745</b>	<b>1.859</b>	<b>1.900</b>	<b>108,9</b>	<b>102,2</b>
A Poljoprivreda, šumarstvo i ribolov	607	765	758	124,9	99,1	909	1.175	1.164	128,1	99,1
B Vađenje ruda i kamena	1.246	1.338	1.515	121,6	113,2	1.899	2.075	2.356	124,1	113,5
C Prerađivačka industrija	1.209	1.281	1.396	115,5	109,0	1.870	1.993	2.170	116,0	108,9
D Proizvodnja i snabdijevanje električnom energijom, plinom, parom i klimatizacija	1.863	1.827	1.926	103,4	105,4	2.899	2.846	2.988	103,1	105,0
E Snabdijevanje vodom; uklanjanje otpadnih voda, upravljanje otpadom te djelatnosti sanacije okoliša	1.179	1.233	1.276	108,2	103,5	1.820	1.887	1.953	107,3	103,5
F Građevinarstvo	1.348	1.449	1.477	109,6	101,9	2.067	2.214	2.259	109,3	102,0
G Trgovina na veliko i na malo; popravak motornih vozila i motocikala	897	1.016	950	105,9	93,5	1.376	1.566	1.463	106,3	93,4
H Prijevoz i skladištenje	869	909	913	105,1	100,4	1.341	1.409	1.417	105,7	100,6
I Djelatnosti pružanja smještaja te pripreme i usluživanja hrane (hotelijerstvo i ugostiteljstvo)	632	682	712	112,7	104,4	965	1.048	1.080	111,9	103,1
J Informacije i komunikacije	1.655	1.713	1.785	107,9	104,2	2.570	2.662	2.779	108,1	104,4
K Finansijske djelatnosti i djelatnosti osiguranja	1.830	1.893	1.782	97,4	94,1	2.867	2.923	2.746	95,8	93,9
L Poslovanje nekretninama	896	941	951	106,1	101,1	1.378	1.461	1.478	107,3	101,2
M Stručne, naučne i tehničke djelatnosti	1.334	1.313	1.355	101,6	103,2	2.089	2.048	2.115	101,2	103,3
N Administrativne i pomoćne uslužne djelatnosti	1.255	1.345	1.367	108,9	101,6	1.955	2.076	2.111	108,0	101,7
O Javna uprava i odbrana; obavezno socijalno osiguranje	1.515	1.569	1.559	102,9	99,4	2.358	2.449	2.461	104,4	100,5
P Obrazovanje	1.197	1.199	1.200	100,3	100,1	1.851	1.855	1.858	100,4	100,2
Q Djelatnosti zdravstvene i socijalne zaštite	1.308	1.548	1.661	127,0	107,3	2.040	2.371	2.612	128,0	110,2
R Umjetnost, zabava i rekreacija	672	695	738	109,8	106,2	1.016	1.055	1.124	110,6	106,5
S Ostale uslužne djelatnosti	578	702	702	121,5	100,0	994	1.285	1.285	129,3	100,0

Prosječna neto plaća u KM, maj / svibanj 2024.



## Proizvodnja, prodaja i zalihe šumskih sortimenata

Maj / Svibanj 2024. godine

000 m<sup>3</sup>

	Proizvodnja				Prodaja		Zalihe (stanje krajem mjeseca) 2024
	V		I - V		I - V		
	2023	2024	2023	2024	2023	2024	
<b>UKUPNO</b>	<b>124</b>	<b>125</b>	<b>713</b>	<b>1024</b>	<b>713</b>	<b>1107</b>	<b>18</b>
Trupci četinarā/četinjača	12	-	253	-	253	-	-
Jamsko drvo četinarā/četinjača	53	-	215	-	215	-	-
Ostalo dugo drvo četinarā/četinjača	-	-	-	-	-	-	-
Prostorno drvo četinarā/četinjača	57	-	243	-	243	-	-
Trupci lišćara/listača	-	55	-	361	-	368	6
Jamsko drvo lišćara/listača	-	-	-	-	-	-	-
Ostalo dugo drvo lišćara/listača	-	-	-	-	-	-	-
Prostorno drvo lišćara/listača	-	-	-	-	-	-	-
Ogrjevno drvo četinarā/četinjača	-	-	-	-	-	-	-
Ogrjevno drvo lišćara/listača	2	70	2	663	2	739	12
Ostalo grubo obrađeno drvo <sup>1)</sup>	-	-	-	-	-	-	-

<sup>1)</sup> Uključuje sitno tehničko drvo, cijepane drvene motke i kolje

**INDUSTRIJA**
**Indeks obima industrijske proizvodnje**
**Prema GIG, područjima i oblastima KD BiH 2010.**

Maj / Svibanj 2024. godine

	<u>V 2024</u> Ø 2023	<u>V 2024</u> IV 2024	<u>V 2024</u> V 2023	<u>I - V 2024</u> I - V 2023
<b>INDUSTRIJA UKUPNO</b>	<b>115,6</b>	<b>100,6</b>	<b>109,9</b>	<b>110,9</b>
<b>PREMA GLAVNIM INDUSTRIJSKIM GRUPACIJAMA</b>				
AI Intermedijarni proizvodi	117,0	100,4	110,5	112,6
BB Kapitalni proizvodi	113,0	155,2	101,9	86,3
CN Netrajni proizvodi za široku potrošnju	104,9	101,6	103,0	96,2
<b>PREMA PODRUČJIMA I OBLASTIMA KD-a</b>				
<b>B VAĐENJE RUDA I KAMENA</b>	<b>97,2</b>	<b>114,4</b>	<b>82,0</b>	<b>87,3</b>
07 Vađenje metalnih ruda	99,0	127,9	86,8	86,1
08 Vađenje ostalih ruda i kamena	84,4	61,1	50,7	80,2
<b>C PRERAĐIVAČKA INDUSTRIJA</b>	<b>115,7</b>	<b>100,6</b>	<b>110,2</b>	<b>110,8</b>
10 Proizvodnja prehrambenih proizvoda	79,1	90,2	67,3	76,1
11 Proizvodnja pića	143,6	150,6	96,8	101,2
15 Proizvodnja kože i srodnih proizvoda	101,8	101,6	69,4	67,1
16 Prerada drva i proizvoda od drva i pluta, osim namještaja; proizvodnja predmeta od slame i pletarskih materijala	61,5	85,8	49,9	95,3
17 Proizvodnja papira i proizvoda od papira	121,6	105,8	119,1	116,5
18 Štampanje i umnožavanje snimljenih zapisa	107,5	101,4	103,7	95,7
20 Proizvodnja hemikalija i hemijskih proizvoda	128,5	109,4	147,7	127,4
22 Proizvodnja proizvoda od gume i plastičnih masa	93,1	91,1	86,7	110,0
23 Proizvodnja ostalih nemetalnih mineralnih proizvoda	112,0	97,0	110,0	120,1
24 Proizvodnja baznih metala	134,2	101,4	101,0	101,3
25 Proizvodnja gotovih metalnih proizvoda, osim mašina i opreme	122,6	133,9	167,3	99,6
27 Proizvodnja električne opreme	110,2	97,7	105,7	108,1
28 Mašine i uređaji, d.n.	121,7	—*	137,2	78,3
29 Motorna vozila, prikolice i poluprikolice	172,0	100,0	99,8	
				134,5

-\* Indeks veći od 300.0

Izvoz po područjima klasifikacije  
djelatnosti KD BiH 2010  
u 000 KMUvoz po područjima klasifikacije  
djelatnosti KD BiH 2010  
u 000 KM

	IV 2024	V 2024	V 2024 IV 2024	I - V 2023	I - V 2024	I-IV 2024 I-V 2023	IV 2024	V 2024	V 2024 IV 2024	I - V 2023	I - V 2024	I-IV 2024 I-V 2023
<b>UKUPNO</b>	<b>109.175</b>	<b>111.165</b>	<b>101,8</b>	<b>590.710</b>	<b>555.867</b>	<b>94,1</b>	<b>227.895</b>	<b>241.516</b>	<b>106,0</b>	<b>1.087.047</b>	<b>1.158.802</b>	<b>106,6</b>
A Poljoprivreda, šumarstvo i ribarstvo	528	598	113,4	2.608	2.670	102,3	9.500	6.613	69,6	39.699	46.485	117,1
B Vađenje rude i kamena	64	49	77,1	30.910	11.202	36,2	639	352	55,2	1.535	1.995	130,0
C Prerađivačka industrija	101.322	104.191	102,8	517.569	511.091	98,7	216.901	233.436	107,6	1.041.614	1.105.582	106,1
D Proizvodnja i snabdijevanje električnom energijom, gasom/plinom, parom i klimatizacija	254	190	74,8	13.495	1.077	8,0	167	162	96,9	551	804	145,9
Ostalo	7.007	6.137	87,6	26.128	29.827	114,2	688	954	138,6	3.648	3.936	107,9
Nerazvrstano po kategorijama	-	-	-	-	-	-	-	-	-	-	-	-

Izvor: Baza podataka Uprave za indirektno/neizravno oporezivanje BiH

Prethodni podaci

Izvoz po sektorima i odsjecima  
SMTK - Rev. 4  
u 000 KMUvoz po sektorima i odsjecima  
SMTK - Rev. 4  
u 000 KM

	IV 2024	V 2024	V 2024 IV 2024	I - V 2023	I - V 2024	I-IV 2024 I-V 2023	IV 2024	V 2024	V 2024 IV 2024	I - V 2023	I - V 2024	I-IV 2024 I-V 2023
<b>UKUPNO</b>	<b>109.175</b>	<b>111.165</b>	<b>101,8</b>	<b>590.710</b>	<b>555.867</b>	<b>94,1</b>	<b>227.895</b>	<b>241.516</b>	<b>106,0</b>	<b>1.087.047</b>	<b>1.158.802</b>	<b>106,6</b>
0 HRANA I ŽIVE ŽIVOTINJE	2.797	2.841	101,6	11.267	12.894	114,4	49.252	44.465	90,3	221.192	246.923	111,6
00 Žive životinje	-	-	-	-	-	-	2.057	1.686	82,0	7.141	7.210	101,0
01 Meso i mesne prerađevine	-	-	-	11	-	-	7.116	6.680	93,9	28.354	32.148	113,4
02 Mlijeko, mliječne prerađevine i jaja	463	469	101,3	2.567	2.395	93,3	4.950	5.022	101,5	22.101	27.130	122,8
03 Ribe, vodozemci i njihove prerađevine	345	189	54,8	633	1.245	196,7	724	1.721	237,7	9.433	6.835	72,5
04 Žitarice i proizvodi od žitarica	416	461	110,8	2.032	2.046	100,7	7.357	7.199	97,9	34.599	36.408	105,2
05 Voće i povrće	1.185	1.288	108,7	4.359	5.175	118,7	8.065	6.838	84,8	37.241	45.522	122,2
06 Šećer, šećerne prerađevine i med	-	-	-	14	-	-	2.110	1.228	58,2	7.476	8.829	118,1
07 Kafa, čaj, kakao i začini	2	18	900,0	38	28	73,7	7.703	7.158	92,9	33.615	38.727	115,2
08 Hrana za životinje	-	13	-	7	16	228,6	1.805	1.801	99,8	8.872	8.892	100,2
09 Ostali jestivi proizvodi	386	403	104,4	1.606	1.989	123,8	7.365	5.132	69,7	32.360	35.222	108,8
1 PIĆA I DUHAN	247	354	143,3	860	1.024	119,1	8.595	8.001	93,1	34.072	37.070	108,8
11 Pića	247	354	143,3	860	1.024	119,1	8.595	8.001	93,1	34.072	36.991	108,6
12 Duhan i proizvodi od duhana	-	-	-	-	-	-	-	-	-	-	79	-
2 SIROVE MATERIJE NEJESTIVE, OSIM GORIVA	2.084	1.818	87,2	5.191	9.558	184,1	1.841	1.279	69,5	8.787	8.267	94,1
21 Sirove kože i sirovo krzno	-	-	-	-	-	-	-	-	-	-	-	-
22 Uljano sjemenje i plodovi	46	22	47,8	78	133	170,5	761	325	42,7	1.878	2.281	121,5
23 Sirovi i sintetički kaučuk	-	-	-	3	-	-	-	48	-	17	138	811,8
24 Drvo i pluta	72	53	73,6	459	333	72,5	35	25	71,4	88	180	204,5
25 Celuloza i papirni otpaci	39	9	23,1	41	60	146,3	367	235	64,0	2.666	1.587	59,5
26 Sirova tekstilna vlakna i njihovi otpaci	-	-	-	-	-	-	-	19	-	49	58	118,4
27 Prirodna đubriva i minerali osim goriva	17	36	211,8	187	216	115,5	492	263	53,5	1.986	1.929	97,1
28 Metalne rude i otpaci od metala	1.846	1.698	92,0	4.229	8.513	201,3	-	54	-	-	54	-
29 Sirovine biljne i životinjske, ostale	64	-	-	194	303	156,2	186	310	166,7	2.103	2.040	97,0

## VANJSKA TRGOVINA

Izvoz po sektorima i odsjecima  
SMTK - Rev. 4 (nastavak)  
u 000 KMUvoz po sektorima i odsjecima  
SMTK - Rev. 4 (nastavak)  
u 000 KM

	IV 2024	V 2024	V 2024 IV 2024	I - V 2023	I - V 2024	I-IV 2024 I-V 2023	IV 2024	V 2024	V 2024 IV 2024	I - V 2023	I - V 2024	I-IV 2024 I-V 2023
3 MINERALNA GORIVA, MAZIVA I SRODNI PROIZVODI	820	440	53,7	55.748	13.748	24,7	2.829	3.663	129,5	15.756	15.496	98,3
32 Ugalj, koks i briketi	44	12	27,3	40.828	11.039	27,0	226	160	70,8	463	718	155,1
33 Nafta i derivati od nafte	522	238	45,6	1.425	1.632	114,5	2.436	3.341	137,2	14.741	13.964	94,7
34 Prirodni i industrijski gas	-	-	-	-	-	-	-	-	-	2	10	500,0
35 Električna energija	254	190	74,8	13.495	1.077	8,0	167	162	97,0	550	804	146,2
4 ULJA, MASTI I VOSKOVI ŽIVOTINJSKOG ILI BILJNOG PORIJEKLA	47	-	-	-	47	-	2.097	1.412	67,3	9.109	9.124	100,2
41 Životinjska ulja i masti	-	-	-	-	-	-	90	107	118,9	308	424	137,7
42 Biljna ulja i masti, sirova i rafinirana	47	-	-	-	47	-	1.987	1.295	65,2	8.692	8.561	98,5
43 Prerađena biljna i životinjska ulja i masnoće	-	-	-	-	-	-	20	10	50,0	109	139	127,5
5 HEMIJSKI/KEMIJSKI PROIZVODI	6.929	6.611	95,4	30.796	31.373	101,9	29.410	32.312	109,9	133.026	142.922	107,4
51 Organske hemikalije/kemikalije	-	14	-	1	25	-	1.496	1.771	118,4	6.320	6.491	102,7
52 Anorganske hemikalije/kemikalije	-	-	-	2	-	-	94	201	213,8	717	621	86,6
53 Boje i štavila	104	86	82,7	322	421	130,7	2.525	2.560	101,4	9.876	10.728	108,6
54 Medicinski i farmaceutski proizvodi	-	-	-	-	-	-	176	79	44,9	542	512	94,5
55 Toaletni proizvodi i proizvodi za čišćenje	3.204	3.461	108,0	13.789	14.992	108,7	11.779	12.904	109,6	45.845	55.792	121,7
56 Vještačka đubriva	2	-	-	125	7	5,6	270	68	25,2	2.278	911	40,0
57 Plastične mase u primarnim oblicima	29	37	127,6	219	261	119,2	6.012	6.730	111,9	35.373	30.841	87,2
58 Plastične mase, ne-primarni oblici	1.675	1.155	69,0	7.406	6.768	91,4	2.940	2.970	101,0	14.385	15.451	107,4
59 Ostale hemikalije/kemikalije	1.915	1.858	97,0	8.932	8.899	99,6	4.118	5.029	122,1	17.690	21.575	122,0
6 INDUSTRIJSKI PROIZVODI, RAZVRSTANI UGLAVNOM PO VRSTI SIROVINA	35.215	33.202	94,3	193.154	163.438	84,6	83.893	93.709	111,7	408.737	415.125	101,6
61 Koža, krzno i proizvodi od kože i krzna	116	6	5,2	180	217	120,6	216	174	80,6	688	724	105,2
62 Guma i gumeni proizvodi	310	348	112,3	1.252	1.521	121,5	9.227	5.445	59,0	35.756	35.080	98,1
63 Proizvodi od drveta, osim namještaja	133	250	188,0	994	884	88,9	537	819	152,5	2.808	3.197	113,9
64 Papir, ljepenka i ostali slični proizvodi	5.803	6.437	110,9	32.428	27.730	85,5	13.368	12.239	91,6	53.552	58.910	110,0
65 Predivo, tkanine i tekstilni proizvodi	71	20	28,2	138	232	168,1	3.035	3.367	110,9	15.303	14.966	97,8
66 Proizvodi od nemetalnih minerala	1.922	1.853	96,4	9.451	10.769	113,9	4.587	6.300	137,3	21.668	23.274	107,4
67 Željezo i čelik	274	342	124,8	2.960	2.846	96,1	2.668	3.237	121,3	10.471	15.538	148,4
68 Obojeni metali	17.959	16.094	89,6	107.323	85.218	79,4	44.737	56.483	126,3	238.393	237.116	99,5
69 Metalni proizvodi	8.627	7.852	91,0	38.428	34.021	88,5	5.518	5.645	102,3	30.098	26.320	87,4
7 MAŠINE/STROJEVI I TRANSPORTNA SREDSTVA	49.461	55.503	112,2	243.754	259.542	106,5	37.564	45.938	122,3	206.112	230.283	111,7
71 Pogonske mašine i oprema	35	33	94,3	154	163	105,8	430	475	110,5	1.609	2.026	125,9
72 Mašine specijalizirane za određene industrije	272	278	102,2	3.354	9.501	283,3	4.558	8.117	178,1	19.297	62.329	323,0
73 Mašine za obradu metala	49	23	46,9	53	245	462,3	2.752	499	18,1	11.899	9.626	80,9
74 Ostale industrijske mašine i dijelovi	1.021	877	85,9	3.210	4.910	153,0	6.014	5.963	99,2	26.395	31.399	119,0
75 Kancelarijske mašine i mašine za automatsku obradu podataka	51	39	76,5	130	193	148,5	535	455	85,0	2.141	2.638	123,2
76 Telekomunikacijski aparati i aparati za snimanje zvuka	2	2	100,0	151	15	9,9	1.468	1.555	105,9	11.264	8.458	75,1
77 Električne mašine, aparati i uređaji	46.000	52.946	115,1	230.029	237.461	103,2	9.233	14.101	152,7	69.428	46.838	67,5
78 Drumaska vozila	2.031	1.305	64,3	6.673	7.054	105,7	12.558	14.766	117,6	64.062	66.940	104,5
79 Ostala transportna vozila	-	-	-	-	-	-	16	7	43,8	17	29	170,6
8 RAZNI INDUSTRIJSKI PROIZVODI	11.575	10.396	89,8	49.940	64.243	128,6	12.414	10.737	86,5	50.256	53.592	106,6
81 Montažne zgrade, sanitarni, rasvjetni i grijajući uređaji	224	245	109,4	1.141	1.037	90,9	597	475	79,6	3.981	3.347	84,1
82 Namještaj i njegovi dijelovi	380	414	108,9	1.517	1.694	111,7	1.119	961	85,9	5.491	5.040	91,8
83 Torbe, tašne, neseseeri i slični proizvodi	10	5	50,0	56	19	33,9	154	402	261,0	715	738	103,2
84 Odjeća	85	77	90,6	174	255	146,6	1.370	1.193	87,1	3.981	4.941	124,1
85 Obuća	263	420	159,7	1.580	1.198	75,8	1.380	1.116	80,9	6.338	5.113	80,7
87 Naučni i kontrolni instrumenti	50	60	120,0	189	188	99,5	979	777	79,4	2.514	3.671	146,0
88 Fotografski i optički proizvodi, satovi	2	-	-	11	7	63,6	174	349	200,6	870	972	111,7
89 Ostali industrijski proizvodi	10.561	9.175	86,9	45.272	59.845	132,2	6.641	5.464	82,3	26.366	29.770	112,9
9 Proizvodi, nerazvrstani po kategorijama	-	-	-	-	-	-	-	-	-	-	-	-

Izvor: Baza podataka Uprave za indirektno/neizravno oporezivanje BiH  
Prethodni podaci

Izvoz prema međunarodnoj klasifikaciji  
Ekonomске namjene proizvoda (BEC) Rev. 4

u 000 KM

Uvoz prema međunarodnoj klasifikaciji  
Ekonomске namjene proizvoda (BEC) Rev. 4

u 000 KM

	IV 2024	V 2024	<u>V 2024</u> <u>IV 2024</u>	I - V 2023	I - V 2024	<u>I-IV 2024</u> <u>I-V 2023</u>	IV 2024	V 2024	<u>V 2024</u> <u>IV 2024</u>	I - V 2023	I - V 2024	<u>I-IV 2024</u> <u>I-V 2023</u>
<b>UKUPNO</b>	<b>109.175</b>	<b>111.165</b>	<b>101,8</b>	<b>590.710</b>	<b>555.867</b>	<b>94,1</b>	<b>227.895</b>	<b>241.516</b>	<b>106,0</b>	<b>1.087.047</b>	<b>1.158.802</b>	<b>106,6</b>
1. Hrana i pića	3.114	3.194	102,6	12.160	14.012	115,2	58.250	52.265	89,7	255.460	284.812	111,5
2. Industrijski materijali	81.607	84.753	103,9	404.861	400.052	98,8	93.538	106.316	113,7	461.372	471.654	102,2
3. Goriva i maziva	999	568	56,9	56.408	14.448	25,6	3.631	5.197	143,1	18.097	20.356	112,5
4. Kapitalni proizvodi (osim transportnih sredstava), dijelovi i pribor	5.257	5.882	111,9	33.255	34.120	102,6	25.030	30.977	123,8	144.282	160.107	111,0
5. Transportna sredstva, njihovi dijelovi i pribor	2.177	1.476	67,8	7.644	7.912	103,5	21.352	20.573	96,4	102.100	103.083	101,0
6. Proizvodi za široku potrošnju	16.021	15.292	95,4	76.382	70.464	92,3	25.772	26.188	101,6	105.115	118.378	112,6
7. Proizvodi, drugdje nspomenuti	-	-	-	-	14.859	-	322	-	-	621	412	66,3

Izvor: Baza podataka Uprave za indirektno/neizravno oporezivanje BiH

Prethodni podaci

Izvoz po zemljama prema geografskim  
zonama  
u 000 KMUvoz po zemljama prema geografskim  
zonama  
u 000 KM

	IV 2024	V 2024	<u>V 2024</u> <u>IV 2024</u>	I - V 2023	I - V 2024	<u>I-IV 2024</u> <u>I-V 2023</u>	IV 2024	V 2024	<u>V 2024</u> <u>IV 2024</u>	I - V 2023	I - V 2024	<u>I-IV 2024</u> <u>I-V 2023</u>
<b>UKUPNO</b>	<b>109.175</b>	<b>111.165</b>	<b>101,8</b>	<b>590.710</b>	<b>555.867</b>	<b>94,1</b>	<b>227.895</b>	<b>241.516</b>	<b>106,0</b>	<b>1.087.047</b>	<b>1.158.802</b>	<b>106,6</b>
ZEMLJE EU	90.587	91.186	100,7	483.490	452.349	93,6	142.947	157.976	110,5	706.194	764.012	108,2
Austrija	19.091	18.244	95,6	112.709	92.666	82,2	6.073	9.479	156,1	28.236	32.516	115,2
Belgija	242	444	183,5	773	1.678	217,1	2.451	2.689	109,7	10.269	11.896	115,8
Bugarska	140	42	30,0	307	930	302,9	1.249	1.249	100,0	4.316	5.194	120,3
Češka	1.120	753	67,2	8.158	4.106	50,3	1.712	1.832	107,0	11.193	9.503	84,9
Kipar	-	-	-	22	-	-	-	-	-	61	23	37,7
Danska	500	1.180	236,0	1.272	5.373	422,4	361	448	124,1	1.234	2.883	233,6
Estonija	-	-	-	-	-	-	14	-	-	80	18	22,5
Finska	-	-	-	-	-	-	351	332	94,6	1.722	3.159	183,4
Francuska	3.060	4.443	145,2	24.717	24.427	98,8	5.452	5.335	97,9	25.402	26.053	102,6
Grčka	96	-	-	1.137	513	45,1	1.026	534	52,0	3.320	3.240	97,6
Hrvatska	38.669	37.502	97,0	188.662	167.461	88,8	17.483	17.862	102,2	82.472	88.270	107,0
Irska	-	-	-	16	517	-	1.074	403	37,5	1.667	2.452	147,1
Italija	3.181	2.937	92,3	14.224	13.668	96,1	37.138	45.722	123,1	172.063	200.806	116,7
Latvija (Letonija)	-	-	-	-	1	-	256	175	68,4	301	808	268,4
Litvanija	4.203	6.284	149,5	29.750	26.014	87,4	342	471	137,7	968	1.555	160,6
Luksemburg	-	-	-	19	-	-	153	146	95,4	351	657	187,2
Mađarska	3.703	2.782	75,1	11.784	13.345	113,2	5.976	9.286	155,4	31.124	30.187	97,0
Malta	-	-	-	-	-	-	-	-	-	-	-	-
Nizozemska	931	705	75,7	6.410	4.288	66,9	2.926	2.906	99,3	18.939	22.434	118,5
Njemačka	6.682	6.906	103,4	44.958	38.234	85,0	30.175	28.592	94,8	179.525	188.314	104,9
Poljska	183	203	110,9	442	1.204	272,4	9.941	10.411	104,7	45.603	49.608	108,8
Portugal	-	52	-	-	52	-	448	205	45,8	1.882	1.460	77,6

## VANJSKA TRGOVINA

Izvoz po zemljama prema geografskim  
zonama (nastavak)  
u 000 KMUvoz po zemljama prema geografskim  
zonama (nastavak)  
u 000 KM

	IV 2024	V 2024	V 2024 IV 2024	I - V 2023	I - V 2024	I-IV 2024 I-V 2023	IV 2024	V 2024	V 2024 IV 2024	I - V 2023	I - V 2024	I-IV 2024 I-V 2023
Rumunija	126	911	723,0	876	4.971	567,5	2.708	3.923	144,9	13.468	13.668	101,5
Slovačka	1.038	435	41,9	1.337	17.645	-	2.703	2.899	107,3	10.352	11.558	111,6
Slovenija	7.518	7.343	97,7	35.482	34.583	97,5	8.035	6.641	82,7	35.490	34.066	96,0
Španija	104	19	18,3	215	360	167,4	2.887	3.735	129,4	19.182	14.265	74,4
Švedska	-	1	-	220	313	142,3	2.013	2.682	133,2	6.971	9.400	134,8
Ujedineno Kraljevstvo	-	-	-	-	-	-	-	19	-	3	19	633,3
ZEMLJE EFTE	1.167	1.614	138,3	5.483	6.799	124,0	719	489	68,0	8.834	3.976	45,0
Island	-	-	-	-	-	-	-	-	-	22	36	163,6
Lihtenštajn	653	807	123,6	1.716	3.597	209,6	-	-	-	3	36	-
Norveška	188	450	239,4	2.151	1.272	59,1	694	435	62,7	5.965	3.731	62,5
Švicarska	326	357	109,5	1.616	1.930	119,4	25	54	216,0	2.844	173	6,1
OSTALE EVROPSKE ZEMLJE	16.627	18.042	108,5	100.906	92.208	91,4	36.771	32.000	87,0	140.473	180.321	128,4
Albanija	7.123	5.603	78,7	23.961	31.566	131,7	3.481	1.932	55,5	3.797	14.420	379,8
Crna Gora	1.663	1.156	69,5	4.167	5.638	135,3	227	34	15,0	250	407	162,8
Kosovo	2.411	2.171	90,0	8.262	10.743	130,0	6.821	7.283	106,8	9.017	26.123	289,7
Sjeverna Makedonija	-	-	-	-	-	-	5.397	5.725	106,1	37.177	47.414	127,5
Ruska Federacija	5.366	8.807	164,1	63.860	43.105	67,5	11.423	9.767	85,5	47.902	50.801	106,1
Srbija	8	13	162,5	2	167	-	6.960	5.110	73,4	29.848	30.965	103,7
Turska	56	292	521,4	515	938	182,1	1.786	1.806	101,1	9.182	7.323	79,8
Ostale zemlje	-	-	-	139	51	36,7	676	343	50,7	3.300	2.868	86,9
AFRIKA	-	121	-	233	132	56,7	5.900	4.795	81,3	30.926	21.779	70,4
ZEMLJE SJEVERNE AFRIKE	-	-	-	37	-	-	5.529	4.624	83,6	29.651	20.323	68,5
OSTALE AFRIČKE ZEMLJE	-	121	-	196	132	67,3	371	171	46,1	1.275	1.456	114,2
AMERIKA	-	140	-	380	363	95,5	5.438	4.812	88,5	23.056	25.371	110,0
ZEMLJE SJEVERNE AMERIKE	-	140	-	380	363	95,5	2.298	2.425	105,5	12.548	11.725	93,4
Kanada	-	84	-	21	84	400,0	244	192	78,7	2.557	1.313	51,3
SAD	-	56	-	359	279	77,7	2.054	2.233	108,7	9.991	10.412	104,2
Ostale zemlje	-	-	-	-	-	-	-	-	-	-	-	-
ZEMLJE CENTRALNE AMERIKE I KARIBA	-	-	-	-	-	-	242	148	61,2	1.411	1.230	87,2
ZEMLJE JUŽNE AMERIKE	-	-	-	-	-	-	2.898	2.239	77,3	9.097	12.416	136,5
AZIJA	794	8	1,0	218	3.962	-	36.088	41.440	114,8	175.977	163.202	92,7
ZEMLJE BLISKOG I SREDNJEG ISTOKA	642	-	-	1	1.548	-	4.584	4.935	107,7	28.724	21.800	75,9
OSTALE ZEMLJE AZIJE	152	8	5,3	217	2.414	-	31.504	36.505	115,9	147.253	141.402	96,0
Indija	38	-	-	-	38	-	2.968	4.251	143,2	15.455	16.357	105,8
Japan	111	1	0,9	1	112	-	254	294	115,7	2.465	2.567	104,1
Kina	3	7	233,3	18	2.264	-	18.821	19.448	103,3	96.032	81.435	84,8
Malezija	-	-	-	-	-	-	157	1.301	828,7	1.059	2.056	194,1
Ostale zemlje	-	-	-	198	-	-	9.304	11.211	120,5	32.242	38.987	120,9
ZEMLJE OKEANIJE I POLARNOG REGIONA	-	-	-	-	-	-	4	4	100,0	61	30	49,2
AUSTRALIJA I NOVI ZELAND	-	-	-	-	-	-	4	2	50,0	60	28	46,7
Australija	-	-	-	-	-	-	4	2	50,0	55	27	49,1
Novi Zeland	-	-	-	-	-	-	-	-	-	4	1	25,0
Ostale zemlje	-	-	-	-	-	-	-	-	-	1	-	-
OSTALE ZEMLJE OKEANIJE I POLARNOG REGIONA	-	-	-	-	-	-	-	2	-	1	2	200,0
Neraspoređeno	-	54	-	-	54	-	28	-	-	1.526	111	7,3

Izvor: Baza podataka Uprave za indirektno/neizravno oporezivanje BiH

Prethodni podaci

**TURIZAM**

Turistički promet za maj / svibanj 2024. godine  
Kapaciteti, turisti i noćenja

	Dolasci turista				Noćenja turista			
	V 2024	V 2024 V 2023	I - V 2024	I - V 2024 I - V 2023	V 2024	V 2024 V 2023	I - V 2024	I - V 2024 I - V 2023

**Dolasci i noćenja turista**

<b>UKUPNO</b>	<b>1.325</b>	<b>142,8</b>	<b>3.978</b>	<b>127,1</b>	<b>1.866</b>	<b>133,8</b>	<b>7.489</b>	<b>132,4</b>
Domaći	296	117,9	1.255	109,5	482	114,2	2.059	102,3
Strani	1.029	152,0	2.723	137,3	1.384	142,2	5.430	149,1
<b>BROJ LEŽAJA</b>	<b>274</b>							

**Dolasci i noćenja turista prema vrstama objekata**

<b>UKUPNO</b>	<b>1.325</b>	<b>142,8</b>	<b>3.978</b>	<b>127,1</b>	<b>1.866</b>	<b>133,8</b>	<b>7.489</b>	<b>132,4</b>
Hoteli i sličan smještaj	1.154	138,9	3.446	126,6	1.683	131,3	6.903	131,9
Odmarališta i slični objekti za kraći odmor	81	-	227	-	93	281,8	281	-
Kampovi i prostori za kampiranje	-	-	-	-	-	-	-	-
Ostali smještaj	90	112,5	305	78,2	90	112,5	305	78,2
<b>DOMAĆI</b>	<b>296</b>	<b>117,9</b>	<b>1.255</b>	<b>109,5</b>	<b>482</b>	<b>114,2</b>	<b>2.059</b>	<b>102,3</b>
Hoteli i sličan smještaj	248	113,2	1.023	104,0	432	110,8	1.817	98,2
Odmarališta i slični objekti za kraći odmor	3	150,0	72	-	5	250,0	82	-
Kampovi i prostori za kampiranje	-	-	-	-	-	-	-	-
Ostali smještaj	45	150,0	160	100,0	45	150,0	160	100,0
<b>STRANI</b>	<b>1.029</b>	<b>152,0</b>	<b>2.723</b>	<b>137,3</b>	<b>1.384</b>	<b>142,2</b>	<b>5.430</b>	<b>149,1</b>
Hoteli i sličan smještaj	906	148,0	2.423	139,3	1.251	140,3	5.086	150,4
Odmarališta i slični objekti za kraći odmor	78	-	155	-	88	283,9	199	-
Kampovi i prostori za kampiranje	-	-	-	-	-	-	-	-
Ostali smještaj	45	90,0	145	63,0	45	90,0	145	63,0

**Dolasci i noćenja turista prema načinu dolaska**

	Individualno				Organizirano			
	dolasci turista		noćenje turista		dolasci turista		noćenje turista	
	V 2024	Struktura %	V 2024	Struktura %	V 2024	Struktura %	V 2024	Struktura %
<b>UKUPNO</b>	<b>1.217</b>	<b>91,8</b>	<b>1.608</b>	<b>86,2</b>	<b>108</b>	<b>8,2</b>	<b>258</b>	<b>13,8</b>
Domaći	231	19,0	417	25,9	65	60,2	65	25,2
Strani	986	81,0	1.191	74,1	43	39,8	193	74,8

**Svrha dolaska turista**

	Poslovno				Ostalo			
	dolasci turista		noćenje turista		dolasci turista		noćenje turista	
	V 2024	Struktura %	V 2024	Struktura %	V 2024	Struktura %	V 2024	Struktura %
<b>UKUPNO</b>	<b>288</b>	<b>21,7</b>	<b>682</b>	<b>36,5</b>	<b>1.037</b>	<b>78,3</b>	<b>1.184</b>	<b>63,5</b>
Domaći	138	47,9	306	44,9	158	15,2	176	14,9
Strani	150	52,1	376	55,1	879	84,8	1.008	85,1



## TURIZAM

## Dolasci i noćenja turista po zemljama prebivališta

	Dolasci turista				Noćenja turista			
	V 2024	V 2024 V 2023	I - V 2024	I - V 2024 I - V 2023	V 2024	V 2024 V 2023	I - V 2024	I - V 2024 I - V 2023
<b>UKUPNO STRANI</b>	<b>1.029</b>	<b>152,0</b>	<b>2.723</b>	<b>137,3</b>	<b>1.384</b>	<b>142,2</b>	<b>5.430</b>	<b>149,1</b>
Albanija	-	-	15	-	-	-	17	-
Austrija	9	81,8	35	106,1	19	86,4	54	78,3
Belgija	2	-	3	-	4	-	6	-
Bugarska	1	-	6	200,0	1	-	9	180,0
Crna Gora	4	80,0	32	91,4	6	120,0	54	72,0
Češka	-	-	5	38,5	-	-	6	17,7
Danska	2	-	5	250,0	2	-	6	150,0
Estonija	-	-	-	-	-	-	-	-
Finska	-	-	1	100,0	-	-	1	100,0
Francuska	-	-	3	11,1	-	-	3	4,2
Grčka	1	-	3	60,0	3	-	6	40,0
Nizozemska	2	200,0	6	200,0	2	200,0	12	171,4
Hrvatska	378	172,6	1.310	134,0	493	150,8	2.168	150,1
Irska	77	-	79	-	87	-	89	-
Island	-	-	-	-	-	-	-	-
Italija	22	-	103	151,5	157	-	765	236,1
Kipar	-	-	-	-	-	-	-	-
Latvija	-	-	-	-	-	-	-	-
Litvanija	1	50,0	1	50,0	1	50,0	1	50,0
Luksemburg	-	-	2	-	-	-	3	-
Mađarska	-	-	1	25,0	-	-	2	50,0
Sjeverna Makedonija	7	87,5	27	108,0	16	177,8	60	157,9
Malta	-	-	-	-	-	-	-	-
Norveška	-	-	-	-	-	-	-	-
Njemačka	20	71,4	100	104,2	44	68,8	333	149,3
Poljska	4	-	19	158,3	4	200,0	107	-
Portugal / Portugalija	1	-	5	250,0	3	-	7	175,0
Rumunija / Rumunjska	1	-	7	233,3	9	-	76	-
Rusija	-	-	2	22,2	-	-	9	52,9
Slovačka	1	-	1	-	2	-	2	-
Slovenija	16	51,6	74	65,5	20	47,6	215	104,9
Srbija	42	127,3	135	115,4	55	83,3	318	122,3
Španija / Španjolska	10	200,0	13	100,0	21	60,0	27	32,1
Švajcarska / Švicarska	4	-	7	140,0	4	-	14	233,3
Švedska	4	200,0	37	-	4	200,0	231	-
Turska	368	162,1	604	249,6	369	161,8	629	231,3
Ujedinjeno Kraljevstvo	-	-	2	18,2	-	-	5	29,4
Ukrajina	-	-	9	-	-	-	61	-
Ostale evropske zemlje	-	-	2	200,0	-	-	13	-
Egipat	-	-	1	100,0	-	-	2	200,0

## TURIZAM

## Dolasci i noćenja turista po zemljama prebivališta (nastavak)

	Dolasci turista				Noćenja turista			
	V 2024	V 2024 V 2023	I - V 2024	I - V 2024 I - V 2023	V 2024	V 2024 V 2023	I - V 2024	I - V 2024 I - V 2023
Južnoafrička Republika	-	-	-	-	-	-	-	-
Ostale afričke zemlje	-	-	2	20,0	-	-	4	40,0
Kanada	-	-	2	25,0	-	-	2	2,9
SAD	4	133,3	4	44,4	4	44,4	4	19,1
Ostale sjeverno - američke zemlje	-	-	-	-	-	-	-	-
Brazil	-	-	-	-	-	-	-	-
Ostale zemlje Južne i Srednje Amerike	-	-	1	2,3	-	-	1	1,2
Bahrein	-	-	-	-	-	-	-	-
Indija	1	-	1	-	1	-	1	-
Iran	-	-	-	-	-	-	-	-
Izrael	-	-	-	-	-	-	-	-
Japan	-	-	-	-	-	-	-	-
Južna Koreja	-	-	2	-	-	-	2	-
Katar	-	-	-	-	-	-	-	-
Narodna Republika Kina	46	135,3	50	96,2	47	138,2	71	38,6
Kuvajt	-	-	-	-	-	-	-	-
Malezija	-	-	-	-	-	-	-	-
Oman	-	-	-	-	-	-	-	-
Saudijska Arabija	-	-	3	-	-	-	5	-
Ujedinjeni Arapski Emirati	-	-	-	-	-	-	-	-
Ostale azijske zemlje	1	-	3	-	6	-	29	-
Australija	-	-	-	-	-	-	-	-
Novi Zeland	-	-	-	-	-	-	-	-
Ostale zemlje Okeanije	-	-	-	-	-	-	-	-

**KANTON SARAJEVO**

PRIRODNO KRETANJE STANOVNIŠTVA I BRAKOVI

Prirодно kretanje stanovništva i brakovi po mjestu uobičajenog stanovanja

Općina	Ukupno rođeni	Živorodeni			Mrtvorodeni	Mjesto porođaja			Umrli			Od toga						Zaključeni brakovi	Razvedeni brakovi
		ukupno	po spolu			u zdravstvenoj ustanovi	na drugom mjestu		ukupno	po spolu		umrla dojenčad			nasilne smrti				
			muški	ženski			sa stručnom pomoći	bez stručne pomoći		muški	ženski	ukupno	muški	ženski	ukupno	muški	ženski		

Za mjesec maj / svibanj 2024. godine - prvi rezultati

<b>UKUPNO</b>	<b>291</b>	<b>289</b>	<b>151</b>	<b>138</b>	<b>2</b>	<b>286</b>	<b>5</b>	<b>-</b>	<b>363</b>	<b>175</b>	<b>188</b>	<b>1</b>	<b>1</b>	<b>-</b>	<b>8</b>	<b>5</b>	<b>3</b>	<b>176</b>	<b>-</b>
Centar Sarajevo	36	35	21	14	1	35	1	-	111	56	55	1	1	-	4	3	1	26	-
Hadžići	17	17	10	7	-	17	-	-	15	6	9	-	-	-	1	1	-	4	-
Ilidža	54	54	24	30	-	53	1	-	50	25	25	-	-	-	2	-	2	37	-
Ilijaš	16	16	8	8	-	16	-	-	27	13	14	-	-	-	-	-	-	5	-
Novi Grad Sarajevo	78	78	41	37	-	76	2	-	83	41	42	-	-	-	1	1	-	56	-
Novo Sarajevo	47	47	22	25	-	47	-	-	19	11	8	-	-	-	-	-	-	25	-
Stari Grad Sarajevo	11	10	8	2	1	11	-	-	33	16	17	-	-	-	-	-	-	6	-
Trnovo	2	2	2	-	-	2	-	-	4	-	4	-	-	-	-	-	-	3	-
Vogošća	30	30	15	15	-	29	1	-	21	7	14	-	-	-	-	-	-	14	-

Za period januar / siječanj - maj / svibanj 2024. godine - prvi rezultati

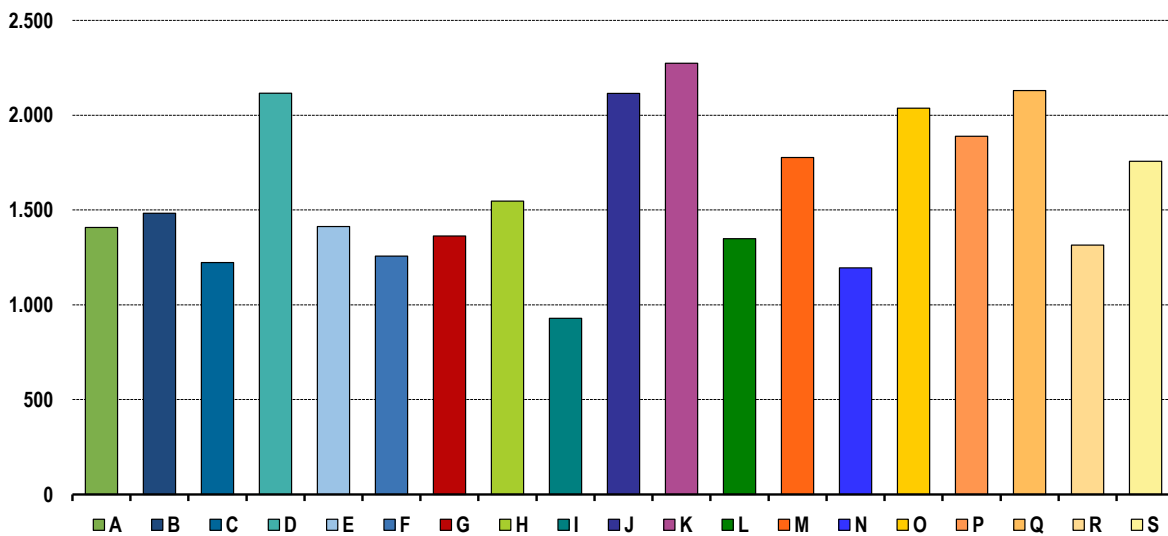
<b>UKUPNO</b>	<b>1.386</b>	<b>1.373</b>	<b>730</b>	<b>643</b>	<b>13</b>	<b>1.374</b>	<b>12</b>	<b>-</b>	<b>1.505</b>	<b>716</b>	<b>789</b>	<b>8</b>	<b>6</b>	<b>2</b>	<b>10</b>	<b>7</b>	<b>3</b>	<b>612</b>	<b>83</b>
Centar Sarajevo	193	181	108	73	12	191	2	-	306	151	155	6	4	2	4	3	1	69	12
Hadžići	82	82	48	34	-	81	1	-	114	50	64	-	-	-	1	1	-	35	8
Ilidža	268	268	131	137	-	267	1	-	220	104	116	2	2	-	2	-	2	124	9
Ilijaš	54	54	35	19	-	54	-	-	68	31	37	-	-	-	1	1	-	39	-
Novi Grad Sarajevo	395	395	194	201	-	388	7	-	359	169	190	-	-	-	2	2	-	181	24
Novo Sarajevo	176	176	93	83	-	176	-	-	162	84	78	-	-	-	-	-	-	84	13
Stari Grad Sarajevo	112	111	62	49	1	112	-	-	161	73	88	-	-	-	-	-	-	38	10
Trnovo	6	6	4	2	-	6	-	-	19	5	14	-	-	-	-	-	-	4	1
Vogošća	100	100	55	45	-	99	1	-	96	49	47	-	-	-	-	-	-	38	6

PLAĆE

Prosječna mjesečna isplaćena neto i bruto plaća zaposlenih po područjima KD BiH 2010

	Prosječna neto plaća u KM					Prosječna bruto plaća u KM				
	Ø 2023	IV 2024	V 2024	Index V 2024 Ø 2023	Index V 2024 IV 2024	Ø 2023	IV 2024	V 2024	Index V 2024 Ø 2023	Index V 2024 IV 2024
<b>UKUPNO</b>	<b>1.558</b>	<b>1.710</b>	<b>1.718</b>	<b>110,3</b>	<b>100,5</b>	<b>2.452</b>	<b>2.697</b>	<b>2.717</b>	<b>110,8</b>	<b>100,7</b>
A Poljoprivreda, šumarstvo i ribolov	1.361	1.447	1.408	103,5	97,3	2.131	2.253	2.202	103,3	97,7
B Vađenje ruda i kamena	1.713	2.929	1.483	86,6	50,6	2.687	4.651	2.321	86,4	49,9
C Prerađivačka industrija	1.135	1.207	1.223	107,8	101,3	1.759	1.868	1.906	108,4	102,0
D Proizvodnja i snabdijevanje električnom energijom, plinom, parom i klimatizacija	2.005	2.123	2.116	105,5	99,7	3.565	3.782	3.797	106,5	100,4
E Snabdijevanje vodom; uklanjanje otpadnih voda, upravljanje otpadom te djelatnosti sanacije okoliša	1.295	1.376	1.413	109,1	102,7	2.005	2.140	2.184	108,9	102,1
F Građevinarstvo	1.186	1.211	1.257	106,0	103,8	1.848	1.894	1.969	106,5	104,0
G Trgovina na veliko i na malo; popravak motornih vozila i motocikala	1.278	1.419	1.363	106,7	96,1	1.991	2.217	2.138	107,4	96,4
H Prijevoz i skladištenje	1.387	1.489	1.547	111,5	103,9	2.151	2.334	2.429	112,9	104,1
I Djelatnosti pružanja smještaja te pripreme i usluživanja hrane (hotelijerstvo i ugostiteljstvo)	822	922	929	113,0	100,8	1.266	1.397	1.403	110,8	100,4
J Informacije i komunikacije	1.965	2.143	2.115	107,6	98,7	3.097	3.395	3.352	108,2	98,7
K Finansijske djelatnosti i djelatnosti osiguranja	1.959	2.199	2.274	116,1	103,4	3.108	3.484	3.638	117,1	104,4
L Poslovanje nekretninama	1.280	1.347	1.349	105,4	100,1	2.001	2.118	2.135	106,7	100,8
M Stručne, naučne i tehničke djelatnosti	1.600	1.789	1.777	111,1	99,3	2.510	2.814	2.793	111,3	99,3
N Administrativne i pomoćne uslužne djelatnosti	1.140	1.178	1.195	104,8	101,4	1.786	1.856	1.880	105,3	101,3
O Javna uprava i odbrana; obavezno socijalno osiguranje	1.863	2.035	2.037	109,3	100,1	2.938	3.216	3.224	109,7	100,2
P Obrazovanje	1.611	1.879	1.889	117,3	100,5	2.537	2.962	2.983	117,6	100,7
Q Djelatnosti zdravstvene i socijalne zaštite	1.854	2.045	2.130	114,9	104,2	2.906	3.218	3.358	115,6	104,4
R Umjetnost, zabava i rekreacija	1.250	1.395	1.315	105,2	94,3	1.955	2.191	2.064	105,6	94,2
S Ostale uslužne djelatnosti	1.638	1.741	1.757	107,3	100,9	2.559	2.739	2.767	108,1	101,0

Prosječna neto plaća u KM, maj / svibanj 2024.



## Proizvodnja, prodaja i zalihe šumskih sortimenata

Maj / Svibanj 2024. godine

000 m<sup>3</sup>

	Proizvodnja				Prodaja		Zalihe (stanje krajem mjeseca) 2024
	V		I - V		I - V		
	2023	2024	2023	2024	2023	2024	
<b>UKUPNO</b>	<b>13</b>	<b>11</b>	<b>49</b>	<b>44</b>	<b>47</b>	<b>40</b>	<b>8</b>
Trupci četinarā/četinjača	5	5	26	22	25	20	2
Jamsko drvo četinarā/četinjača	1	1	2	2	2	2	0
Ostalo dugo drvo četinarā/četinjača	0	-	0	0	0	0	-
Prostorno drvo četinarā/četinjača	1	2	5	7	5	6	1
Trupci liščara/listača	1	1	4	3	4	3	1
Jamsko drvo liščara/listača	-	-	-	-	-	-	-
Ostalo dugo drvo liščara/listača	-	-	-	-	-	-	-
Prostorno drvo liščara/listača	-	-	-	-	-	-	-
Ogrjevno drvo četinarā/četinjača	-	-	-	-	-	-	-
Ogrjevno drvo liščara/listača	5	3	12	10	12	9	4
Ostalo grubo obrađeno drvo <sup>1)</sup>	-	-	-	-	-	-	-

<sup>1)</sup> Uključuje sitno tehničko drvo, cijepane drvene motke i kolje

**INDUSTRIJA**
**Indeks obima industrijske proizvodnje**
**Prema GIG, područjima i oblastima KD BiH 2010.**

Maj / Svibanj 2024. godine

	<u>V 2024</u> Ø 2023	<u>V 2024</u> IV 2024	<u>V 2024</u> V 2023	<u>I - V 2024</u> I - V 2023
<b>INDUSTRIJA UKUPNO</b>	<b>105,1</b>	<b>101,2</b>	<b>112,5</b>	<b>108,6</b>
<b>PREMA GLAVNIM INDUSTRIJSKIM GRUPACIJAMA</b>				
AI Intermedijarni proizvodi	125,5	116,8	121,6	102,4
AE Energija	74,3	81,9	92,8	96,6
BB Kapitalni proizvodi	122,5	109,3	115,7	118,6
CD Trajni proizvodi za široku potrošnju	68,2	75,8	50,7	75,5
CN Netrajni proizvodi za široku potrošnju	109,2	101,3	124,1	117,1
<b>PREMA PODRUČJIMA I OBLASTIMA KD-a</b>				
<b>B VAĐENJE RUDA I KAMENA</b>	<b>65,4</b>	<b>168,0</b>	<b>99,9</b>	<b>77,8</b>
08 Vađenje ostalih ruda i kamena	65,4	168,0	99,9	77,8
<b>C PRERAĐIVAČKA INDUSTRIJA</b>	<b>113,4</b>	<b>105,5</b>	<b>117,2</b>	<b>112,1</b>
10 Proizvodnja prehrambenih proizvoda	118,9	108,5	129,6	120,0
11 Proizvodnja pića	103,6	109,1	125,8	95,1
14 Proizvodnja odjeće	63,4	99,4	50,5	41,2
15 Proizvodnja kože i srodnih proizvoda	58,2	106,2	56,9	60,2
16 Prerada drva i proizvoda od drva i pluta, osim namještaja; proizvodnja predmeta od slame i pletarskih materijala	89,8	94,8	84,7	81,8
17 Proizvodnja papira i proizvoda od papira	143,6	120,1	129,1	115,4
18 Štampanje i umnožavanje snimljenih zapisa	87,0	105,0	97,8	81,5
19 Proizvodnja koksa i rafiniranih proizvoda	0,0	0,0	0,0	27,4
20 Proizvodnja hemikalija i hemijskih proizvoda	92,4	91,4	99,3	87,2
21 Proizvodnja osnovnih farmaceutskih proizvoda i farmaceutskih preparata	115,3	97,6	133,3	132,0
22 Proizvodnja proizvoda od gume i plastičnih masa	141,5	135,6	135,8	126,2
23 Proizvodnja ostalih nemetalnih mineralnih proizvoda	122,7	108,1	115,9	96,7
24 Proizvodnja baznih metala	124,7	87,9	136,7	116,3
25 Proizvodnja gotovih metalnih proizvoda, osim mašina i opreme	123,9	118,0	107,5	112,2
26 Proizvodnja računara te elektroničkih i optičkih proizvoda	41,5	85,2	42,9	71,6
27 Proizvodnja električne opreme	120,9	171,2	140,3	73,6
28 Proizvodnja mašina i uređaja, d. n.	114,6	105,6	84,0	96,1
29 Proizvodnja motornih vozila, prikolica i poluprikolica	116,3	100,5	113,9	112,9
31 Proizvodnja namještaja	68,2	75,8	50,7	75,5
32 Ostala prerađivačka industrija	81,4	102,0	72,9	83,0
33 Popravak i instaliranje mašina i opreme	94,7	92,8	90,3	102,2
<b>D PROIZVODNJA I SNABDIJEVANJE/OPSKRBA ELEKTRIČNOM ENERGIJOM I PLINOM (OSIM 35.3)<sup>1</sup></b>	<b>74,4</b>	<b>82,0</b>	<b>93,0</b>	<b>96,7</b>
35 Proizvodnja i snabdijevanje/opskrba električnom energijom i plinom (osim 35.3) <sup>1</sup>	74,4	82,0	93,0	96,7

1) Grana djelatnosti 35.3, Proizvodnja i snabdijevanje/opskrba parom i klimatizacija

## VANJSKA TRGOVINA

Izvoz po područjima klasifikacije  
djelatnosti KD BiH 2010  
u 000 KMUvoz po područjima klasifikacije  
djelatnosti KD BiH 2010  
u 000 KM

	IV 2024	V 2024	V 2024 IV 2024	I - V 2023	I - V 2024	I-IV 2024 I-V 2023	IV 2024	V 2024	V 2024 IV 2024	I - V 2023	I - V 2024	I-IV 2024 I-V 2023
<b>UKUPNO</b>	<b>147.186</b>	<b>150.411</b>	<b>102,2</b>	<b>792.896</b>	<b>712.390</b>	<b>89,8</b>	<b>643.573</b>	<b>632.637</b>	<b>98,3</b>	<b>2.700.434</b>	<b>2.960.733</b>	<b>109,6</b>
A Poljoprivreda, šumarstvo i ribarstvo	799	535	67,0	3.356	5.357	159,6	9.758	10.848	111,2	58.872	55.239	93,8
B Vađenje rude i kamena	1	1	121,0	98	5	4,9	12.297	8.944	72,7	93.343	75.542	80,9
C Prerađivačka industrija	117.102	124.500	106,3	522.950	555.953	106,3	614.151	602.108	98,0	2.454.346	2.782.442	113,4
D Proizvodnja i snabdijevanje električnom energijom, gasom/plinom, parom i klimatizacija	12.067	7.615	63,1	208.219	73.235	35,2	6.361	8.924	140,3	87.015	41.740	48,0
Ostalo	17.209	17.757	103,2	58.261	77.807	133,6	1.007	1.814	180,1	6.857	5.770	84,1
Nerazvrstano po kategorijama	8	3	34,4	13	33	259,6	-	-	-	-	-	-

Izvor: Baza podataka Uprave za indirektno/neizravno oporezivanje BiH

Prethodni podaci

Izvoz po sektorima i odsjecima  
SMTK - Rev. 4  
u 000 KMUvoz po sektorima i odsjecima  
SMTK - Rev. 4  
u 000 KM

	IV 2024	V 2024	V 2024 IV 2024	I - V 2023	I - V 2024	I-IV 2024 I-V 2023	IV 2024	V 2024	V 2024 IV 2024	I - V 2023	I - V 2024	I-IV 2024 I-V 2023
<b>UKUPNO</b>	<b>147.186</b>	<b>150.411</b>	<b>102,2</b>	<b>792.896</b>	<b>712.390</b>	<b>89,8</b>	<b>643.573</b>	<b>632.637</b>	<b>98,3</b>	<b>2.700.434</b>	<b>2.960.733</b>	<b>109,6</b>
0 HRANA I ŽIVE ŽIVOTINJE	14.821	15.654	105,6	57.166	71.499	125,1	47.224	51.677	109,4	216.145	241.037	111,5
00 Žive životinje	3	2	66,7	5	11	220,0	568	504	88,7	3.689	2.201	59,7
01 Meso i mesne prerađevine	6.880	8.304	120,7	24.837	31.847	128,2	7.395	8.564	115,8	27.132	34.762	128,1
02 Mlijeko, mliječne prerađevine i jaja	183	27	14,8	697	437	62,7	2.875	3.067	106,7	13.449	15.819	117,6
03 Ribe, vodozemci i njihove prerađevine	847	722	85,2	4.428	4.143	93,6	1.399	940	67,2	5.784	6.691	115,7
04 Žitarice i proizvodi od žitarica	3.620	3.007	83,1	13.949	17.327	124,2	5.237	6.191	118,2	30.485	27.145	89,0
05 Voće i povrće	1.625	1.497	92,1	6.200	8.456	136,4	8.688	9.498	109,3	42.511	48.801	114,8
06 Šećer, šećerne prerađevine i med	24	56	233,3	153	169	110,5	2.005	2.085	104,0	8.205	10.166	123,9
07 Kafa, čaj, kakao i začini	187	348	186,1	824	1.163	141,1	6.026	6.282	104,2	25.279	26.768	105,9
08 Hrana za životinje	350	321	91,7	1.342	1.683	125,4	2.207	2.730	123,7	10.977	11.302	103,0
09 Ostali jestivi proizvodi	1.102	1.370	124,3	4.731	6.263	132,4	10.824	11.816	109,2	48.634	57.382	118,0
1 PIČA I DUHAN	635	652	102,7	1.211	3.383	279,4	24.927	29.107	116,8	96.907	112.493	116,1
11 Pića	635	652	102,7	842	3.382	401,7	12.189	13.726	112,6	47.036	52.229	111,0
12 Duhan i proizvodi od duhana	-	-	-	369	1	0,3	12.738	15.381	120,7	49.871	60.264	120,8
2 SIROVE MATERIJE NEJESTIVE, OSIM GORIVA	19.735	20.029	101,5	75.175	93.526	124,4	2.410	2.412	100,1	14.457	12.993	89,9
21 Sirove kože i sirovo krzno	77	-	-	229	140	61,1	-	-	-	-	-	-
22 Uljano sjemenje i plodovi	11	2	18,2	22	120	545,5	122	257	210,7	1.139	1.143	100,4
23 Sirovi i sintetički kaučuk	-	-	-	-	2	-	23	50	217,4	211	185	87,7
24 Drvo i pluta	2.023	2.683	132,6	15.527	13.253	85,4	633	482	76,1	3.110	3.020	97,1
25 Celuloza i papirni otpaci	20	11	55,0	120	69	57,5	10	9	90,0	6	41	683,3
26 Sirova tekstilna vlakna i njihovi otpaci	-	-	-	8	11	137,5	188	272	144,7	1.264	1.214	96,0
27 Prirodna đubriva i minerali osim goriva	1	6	600,0	127	44	34,6	538	360	66,9	2.054	2.018	98,2
28 Metalne rude i otpaci od metala	17.128	17.207	100,5	57.520	76.949	133,8	-	68	-	715	156	21,8
29 Sirovine biljne i životinjske, ostale	475	120	25,3	1.622	2.938	181,1	896	914	102,0	5.958	5.216	87,5



## VANJSKA TRGOVINA

Izvoz po sektorima i odsjecima  
SMTK - Rev. 4 (nastavak)  
u 000 KMUvoz po sektorima i odsjecima  
SMTK - Rev. 4 (nastavak)  
u 000 KM

	IV 2024	V 2024	V 2024 IV 2024	I - V 2023	I - V 2024	I-IV 2024 I-V 2023	IV 2024	V 2024	V 2024 IV 2024	I - V 2023	I - V 2024	I-IV 2024 I-V 2023
3 MINERALNA GORIVA, MAZIVA I SRODNI PROIZVODI	12.067	7.615	63,1	208.228	73.268	35,2	157.115	147.749	94,0	709.957	728.244	102,6
32 Ugalj, koks i briketi	-	-	-	-	-	-	188	128	68,1	433	573	132,3
33 Nafta i derivati od nafte	-	-	-	9	33	366,7	135.462	128.583	94,9	518.874	600.046	115,6
34 Prirodni i industrijski gas	-	-	-	-	-	-	15.104	10.114	67,0	103.635	85.885	82,9
35 Električna energija	12.067	7.615	63,1	208.219	73.235	35,2	6.361	8.924	140,3	87.015	41.740	48,0
4 ULJA, MASTI I VOSKOVI ŽIVOTINJSKOG ILI BILJNOG PORIJEKLA	4	11	275,0	195	94	48,2	1.611	859	53,3	5.464	5.517	101,0
41 Životinjska ulja i masti	4	-	-	48	61	127,1	49	62	126,5	650	494	76,0
42 Biljna ulja i masti, sirova i rafinirana	-	4	-	22	16	72,7	1.219	584	47,9	3.403	3.665	107,7
43 Prerađena biljna i životinjska ulja i masnoće	-	7	-	125	17	13,6	343	213	62,1	1.411	1.358	96,2
5 HEMIJSKI/KEMIJSKI PROIZVODI	12.835	23.228	181,0	44.242	71.722	162,1	101.521	79.411	78,2	328.979	392.990	119,5
51 Organske hemikalije/kemikalije	128	118	92,2	512	1.119	218,6	2.764	1.660	60,1	14.933	10.971	73,5
52 Anorganske hemikalije/kemikalije	6.507	7.316	112,4	18.312	29.054	158,7	736	756	102,7	3.759	5.146	136,9
53 Boje i štavila	439	596	135,8	1.725	2.204	127,8	7.032	6.880	97,8	25.145	28.309	112,6
54 Medicinski i farmaceutski proizvodi	4.404	14.234	323,2	16.769	33.018	196,9	26.357	21.938	83,2	97.799	109.456	111,9
55 Toaletni proizvodi i proizvodi za čišćenje	231	198	85,7	994	1.054	106,0	17.292	18.484	106,9	81.683	89.275	109,3
56 Vještačka đubriva	-	-	-	-	-	-	140	72	51,4	768	609	79,3
57 Plastične mase u primarnim oblicima	393	109	27,7	575	811	141,0	7.243	7.120	98,3	26.610	31.791	119,5
58 Plastične mase, ne-primarni oblici	687	619	90,1	5.113	3.665	71,7	9.624	9.876	102,6	43.327	45.180	104,3
59 Ostale hemikalije/kemikalije	46	38	82,6	242	797	329,3	30.333	12.625	41,6	34.955	72.253	206,7
6 INDUSTRIJSKI PROIZVODI, RAZVRSTANI UGLAVNOM PO VRSTI SIROVINA	22.109	21.925	99,2	120.776	103.100	85,4	78.903	87.680	111,1	344.997	368.119	106,7
61 Koža, krzno i proizvodi od kože i krzna	4	324	-	10	556	-	527	627	119,0	1.373	2.858	208,2
62 Guma i gumeni proizvodi	12	77	641,7	140	246	175,7	3.437	2.495	72,6	11.158	13.766	123,4
63 Proizvodi od drveta, osim namještaja	1.191	806	67,7	7.406	5.013	67,7	6.737	5.935	88,1	28.727	29.757	103,6
64 Papir, ljepenka i ostali slični proizvodi	162	269	166,0	1.248	981	78,6	8.329	7.873	94,5	38.506	38.149	99,1
65 Predivo, tkanine i tekstilni proizvodi	749	660	88,1	4.915	3.184	64,8	6.271	5.141	82,0	25.253	25.001	99,0
66 Proizvodi od nemetalnih minerala	1.678	1.394	83,1	9.546	7.535	78,9	7.628	8.193	107,4	36.043	35.968	99,8
67 Željezo i čelik	1.057	1.255	118,7	9.051	5.454	60,3	18.481	27.328	147,9	96.592	93.513	96,8
68 Obojeni metali	66	144	218,2	435	449	103,2	8.414	9.367	111,3	30.099	40.363	134,1
69 Metalni proizvodi	17.190	16.996	98,9	88.025	79.682	90,5	19.079	20.721	108,6	77.246	88.744	114,9
7 MAŠINE/STROJEVI I TRANSPORTNA SREDSTVA	29.439	28.815	97,9	97.293	126.617	130,1	151.976	165.520	108,9	664.303	745.584	112,2
71 Pogonske mašine i oprema	249	181	72,7	581	800	137,7	1.645	16.523	-	33.759	23.544	69,7
72 Mašine specijalizirane za određene industrije	2.267	1.774	78,3	9.307	9.075	97,5	8.127	7.784	95,8	52.565	46.864	89,2
73 Mašine za obradu metala	3.859	334	8,7	2.417	5.089	210,6	2.031	3.733	183,8	8.946	14.503	162,1
74 Ostale industrijske mašine i dijelovi	6.126	6.291	102,7	24.964	27.863	111,6	23.506	29.366	124,9	95.991	108.278	112,8
75 Kancelarijske mašine i mašine za automatsku obradu podataka	399	2.276	570,4	6.081	4.466	73,4	10.980	11.948	108,8	47.292	55.531	117,4
76 Telekomunikacijski aparati i aparati za snimanje zvuka	352	339	96,3	1.830	2.343	128,0	16.333	15.619	95,6	86.219	100.391	116,4
77 Električne mašine, aparati i uređaji	1.452	3.047	209,8	8.497	7.880	92,7	29.818	30.061	100,8	118.808	131.598	110,8
78 Drumaska vozila	14.663	14.001	95,5	43.389	68.119	157,0	59.339	50.331	84,8	218.222	263.733	120,9
79 Ostala transportna vozila	72	572	794,4	227	982	432,6	197	155	78,7	2.501	1.142	45,7
8 RAZNI INDUSTRIJSKI PROIZVODI	35.533	32.417	91,2	188.531	169.086	89,7	77.638	68.222	87,9	318.874	353.117	110,7
81 Montažne zgrade, sanitarni, rasvjetni i grijajući uređaji	740	543	73,4	4.247	2.970	69,9	2.994	2.407	80,4	11.156	14.245	127,7
82 Namještaj i njegovi dijelovi	17.753	16.677	93,9	109.895	89.009	81,0	9.448	9.078	96,1	39.748	43.494	109,4
83 Torbe, tašne, neseseeri i slični proizvodi	33	60	181,8	125	179	143,2	1.816	1.798	99,0	7.078	8.213	116,0
84 Odjeća	3.059	3.420	111,8	4.937	10.991	222,6	29.827	26.959	90,4	124.642	133.684	107,3
85 Obuća	354	437	123,4	4.155	2.296	55,3	6.514	4.206	64,6	32.629	32.355	99,2
87 Naučni i kontrolni instrumenti	588	671	114,1	2.463	3.342	135,7	5.978	5.721	95,7	30.339	30.421	100,3
88 Fotografski i optički proizvodi, satovi	1	6	600,0	161	19	11,8	1.542	1.385	89,8	6.939	8.264	119,1
89 Ostali industrijski proizvodi	13.005	10.603	81,6	62.548	60.280	96,4	19.519	16.668	85,4	66.343	82.441	124,3
9 Proizvodi, nerazvrstani po kategorijama	8	65	812,5	79	95	120,3	248	-	-	351	639	182,1

Izvor: Baza podataka Uprave za indirektno/neizravno oporezivanje BiH  
Prethodni podaci

Izvoz prema međunarodnoj klasifikaciji  
Ekonomske namjene proizvoda (BEC) Rev. 4Uvoz prema međunarodnoj klasifikaciji  
Ekonomske namjene proizvoda (BEC) Rev. 4

u 000 KM

u 000 KM

	IV 2024	V 2024	<u>V 2024</u> IV 2024	I - V 2023	I - V 2024	<u>I-IV 2024</u> I-V 2023	IV 2024	V 2024	<u>V 2024</u> IV 2024	I - V 2023	I - V 2024	<u>I-IV 2024</u> I-V 2023
<b>UKUPNO</b>	<b>147.186</b>	<b>150.411</b>	<b>102,2</b>	<b>792.896</b>	<b>712.390</b>	<b>89,8</b>	<b>643.573</b>	<b>632.637</b>	<b>98,3</b>	<b>2.700.434</b>	<b>2.960.733</b>	<b>109,6</b>
1. Hrana i pića	15.109	15.998	105,9	56.801	73.226	128,9	57.017	61.809	108,4	245.633	278.050	113,2
2. Industrijski materijali	53.841	54.102	100,5	237.732	250.480	105,4	152.160	143.748	94,5	566.667	632.332	111,6
3. Goriva i maziva	12.191	7.844	64,3	209.512	74.586	35,6	157.327	147.717	93,9	709.220	728.660	102,7
4. Kapitalni proizvodi (osim transportnih sredstava), dijelovi i pribor	15.525	15.294	98,5	58.225	63.260	108,6	85.647	101.654	118,7	432.866	446.892	103,2
5. Transportna sredstva, njihovi dijelovi i pribor	15.153	15.022	99,1	46.576	71.372	153,2	63.092	53.704	85,1	235.383	281.783	119,7
6. Proizvodi za široku potrošnju	27.048	35.577	131,5	138.544	140.957	101,7	126.608	123.327	97,4	510.095	588.174	115,3
7. Proizvodi, drugdje nspomenuti	8.319	6.574	79,0	45.506	38.509	84,6	1.722	678	39,4	570	4.842	849,5

Izvor: Baza podataka Uprave za indirektno/neizravno oporezivanje BiH

Prethodni podaci

Izvoz po zemljama prema geografskim  
zonama  
u 000 KMUvoz po zemljama prema geografskim  
zonama  
u 000 KM

	IV 2024	V 2024	<u>V 2024</u> IV 2024	I - V 2023	I - V 2024	<u>I-IV 2024</u> I-V 2023	IV 2024	V 2024	<u>V 2024</u> IV 2024	I - V 2023	I - V 2024	<u>I-IV 2024</u> I-V 2023
<b>UKUPNO</b>	<b>147.186</b>	<b>150.411</b>	<b>102,2</b>	<b>792.896</b>	<b>712.390</b>	<b>89,8</b>	<b>643.573</b>	<b>632.637</b>	<b>98,3</b>	<b>2.700.434</b>	<b>2.960.733</b>	<b>109,6</b>
ZEMLJE EU	105.608	97.423	92,2	477.055	482.175	101,1	378.164	366.890	97,0	1.516.170	1.717.416	113,3
Austrija	3.140	2.979	94,9	18.465	16.581	89,8	10.849	9.530	87,8	42.910	47.135	109,8
Belgija	235	2.120	902,1	6.174	4.750	76,9	5.314	4.971	93,5	23.022	23.408	101,7
Bugarska	9.395	2.082	22,2	3.459	23.904	691,1	3.487	2.957	84,8	6.593	15.134	229,5
Češka	2.352	1.704	72,4	8.104	10.987	135,6	18.424	14.668	79,6	72.093	76.817	106,6
Kipar	-	-	-	-	-	-	1	-	-	116	138	119,0
Danska	835	812	97,2	5.467	4.637	84,8	645	738	114,4	4.111	4.903	119,3
Estonija	-	-	-	104	-	-	67	334	498,5	385	553	143,6
Finska	-	-	-	187	-	-	543	170	31,3	1.748	1.765	101,0
Francuska	4.382	5.097	116,3	16.053	20.859	129,9	12.691	11.773	92,8	44.606	60.513	135,7
Grčka	1	126	-	557	418	75,0	35.235	12.330	35,0	49.333	63.973	129,7
Hrvatska	18.653	19.267	103,3	117.424	92.221	78,5	39.827	51.635	129,6	285.057	194.566	68,3
Irska	15	44	293,3	291	81	27,8	5.913	6.248	105,7	18.427	21.995	119,4
Italija	9.513	10.286	108,1	35.675	43.116	120,9	103.796	91.592	88,2	367.889	494.492	134,4
Latvija (Letonija)	2	-	-	8	2	25,0	263	116	44,1	427	599	140,3
Litvanija	182	611	335,7	1.349	923	68,4	241	176	73,0	1.264	1.337	105,8
Luksemburg	241	84	34,9	545	655	120,2	364	498	136,8	1.512	1.868	123,5
Mađarska	4.169	3.542	85,0	6.400	14.911	233,0	10.394	10.836	104,3	45.286	47.271	104,4
Malta	19	-	-	-	19	-	5	146	-	327	171	52,3
Nizozemska	3.690	3.826	103,7	17.236	18.803	109,1	11.105	9.368	84,4	43.411	52.985	122,1
Njemačka	33.284	27.820	83,6	146.454	149.053	101,8	52.460	57.367	109,4	240.312	268.236	111,6
Poljska	950	1.091	114,8	3.582	4.867	135,9	16.912	16.466	97,4	70.737	82.716	116,9
Portugal	101	122	120,8	817	679	83,1	1.449	1.358	93,7	7.763	7.643	98,5

## VANJSKA TRGOVINA

Izvoz po zemljama prema geografskim  
zonama (nastavak)  
u 000 KMUvoz po zemljama prema geografskim  
zonama (nastavak)  
u 000 KM

	IV 2024	V 2024	V 2024 IV 2024	I - V 2023	I - V 2024	I-IV 2024 I-V 2023	IV 2024	V 2024	V 2024 IV 2024	I - V 2023	I - V 2024	I-IV 2024 I-V 2023
Rumunija	1.151	532	46,2	3.772	3.447	91,4	5.935	10.022	168,9	21.759	40.576	186,5
Slovačka	710	211	29,7	2.332	2.197	94,2	9.158	9.299	101,5	29.621	45.355	153,1
Slovenija	8.547	10.978	128,4	65.721	49.997	76,1	15.671	15.578	99,4	85.398	83.081	97,3
Španija	2.680	2.160	80,6	7.638	10.714	140,3	11.247	25.483	226,6	39.061	63.460	162,5
Švedska	1.361	1.929	141,7	9.241	8.354	90,4	6.134	3.168	51,6	12.893	16.471	127,8
Ujedineno Kraljevstvo	-	-	-	-	-	-	34	63	185,3	109	255	233,9
ZEMLJE EFTE	4.917	4.578	93,1	27.749	24.405	87,9	5.261	5.270	100,2	23.273	28.165	121,0
Island	60	64	106,7	3	232	-	27	49	181,5	135	156	115,6
Lihtenštajn	733	659	89,9	3.294	2.530	76,8	197	43	21,8	811	1.289	158,9
Norveška	3.386	3.196	94,4	21.947	18.218	83,0	4.361	4.246	97,4	18.846	23.833	126,5
Švicarska	738	659	89,3	2.505	3.425	136,7	676	932	137,9	3.481	2.887	82,9
OSTALE EVROPSKE ZEMLJE	32.399	44.483	137,3	226.952	187.817	82,8	111.162	121.120	109,0	624.388	580.805	93,0
Albanija	7.664	5.570	72,7	70.727	41.165	58,2	378	698	184,7	9.338	1.892	20,3
Crna Gora	1.671	2.547	152,4	13.486	9.976	74,0	319	286	89,7	1.350	1.563	115,8
Kosovo	2.713	2.591	95,5	11.131	11.863	106,6	1.748	1.198	68,5	6.735	7.621	113,2
Sjeverna Makedonija	2.642	8.276	313,2	9.844	16.202	164,6	14.812	9.109	61,5	101.672	83.360	82,0
Ruska Federacija	13.854	14.553	105,0	102.059	82.854	81,2	49.822	63.630	127,7	296.128	262.367	88,6
Srbija	2.951	3.441	116,6	8.916	13.483	151,2	39.179	40.803	104,1	183.064	196.456	107,3
Turska	597	6.798	-	9.073	9.288	102,4	4.019	4.355	108,4	20.765	22.504	108,4
Ostale zemlje	307	707	230,3	1.716	2.986	174,0	885	1.041	117,6	5.336	5.042	94,5
AFRIKA	665	749	112,6	2.239	2.497	111,5	3.425	7.187	209,8	15.608	25.100	160,8
ZEMLJE SJEVERNE AFRIKE	662	693	104,7	1.996	2.308	115,6	2.581	6.212	240,7	13.522	21.981	162,6
OSTALE AFRIČKE ZEMLJE	3	56	-	243	189	77,8	844	975	115,5	2.086	3.119	149,5
AMERIKA	498	343	68,9	33.625	2.723	8,1	35.872	13.611	37,9	46.662	84.808	181,7
ZEMLJE SJEVERNE AMERIKE	326	260	79,8	32.733	1.968	6,0	27.949	5.862	21,0	26.785	48.854	182,4
Kanada	-	-	-	11	11	100,0	161	163	101,2	1.207	1.003	83,1
SAD	326	260	79,8	32.722	1.957	6,0	27.788	5.699	20,5	25.578	47.851	187,1
Ostale zemlje	-	-	-	-	-	-	-	-	-	-	-	-
ZEMLJE CENTRALNE AMERIKE I KARIBA	172	81	47,1	800	750	93,8	979	926	94,6	4.744	4.236	89,3
ZEMLJE JUŽNE AMERIKE	-	2	-	92	5	5,4	6.944	6.823	98,3	15.133	31.718	209,6
AZIJA	3.099	2.827	91,2	25.183	12.759	50,7	109.662	118.535	108,1	471.396	523.847	111,1
ZEMLJE BLISKOG I SREDNJEG ISTOKA	1.329	1.240	93,3	20.876	4.953	23,7	855	595	69,6	3.354	4.563	136,0
OSTALE ZEMLJE AZIJE	1.770	1.587	89,7	4.307	7.806	181,2	108.807	117.940	108,4	468.042	519.284	110,9
Indija	-	-	-	60	-	-	3.940	4.159	105,6	18.565	20.659	111,3
Japan	32	-	-	77	193	250,6	7.672	5.236	68,2	29.794	26.335	88,4
Kina	832	920	110,6	3.066	4.099	133,7	67.174	82.369	122,6	290.380	338.561	116,6
Malezija	-	-	-	-	-	-	2.351	2.232	94,9	10.698	7.823	73,1
Ostale zemlje	906	667	73,6	1.104	3.514	318,3	27.670	23.944	86,5	118.605	125.906	106,2
ZEMLJE OKEANIJE I POLARNOG REGIONA	-	8	-	29	14	48,3	27	21	77,8	483	263	54,5
AUSTRALIJA I NOVI ZELAND	-	8	-	29	14	48,3	24	20	83,3	482	256	53,1
Australija	-	8	-	29	14	48,3	4	20	500,0	354	83	23,4
Novi Zeland	-	-	-	-	-	-	18	-	-	126	171	135,7
Ostale zemlje	-	-	-	-	-	-	2	-	-	2	2	100,0
OSTALE ZEMLJE OKEANIJE I POLARNOG REGIONA	-	-	-	-	-	-	3	1	33,3	1	7	700,0
Neraspoređeno	-	-	-	64	-	-	-	3	-	2.454	329	13,4

Izvor: Baza podataka Uprave za indirektno/neizravno oporezivanje BiH

Prethodni podaci

TURIZAM

Turistički promet za maj / svibanj 2024. godine  
Kapaciteti, turisti i noćenja

	Dolasci turista				Noćenja turista			
	V 2024	V 2024 V 2023	I - V 2024	I - V 2024 I - V 2023	V 2024	V 2024 V 2023	I - V 2024	I - V 2024 I - V 2023
<b>Dolasci i noćenja turista</b>								
<b>UKUPNO</b>	<b>75.688</b>	<b>114,7</b>	<b>252.933</b>	<b>109,2</b>	<b>137.136</b>	<b>110,5</b>	<b>483.687</b>	<b>105,2</b>
Domaći	10.063	96,1	44.190	96,4	16.444	99,1	73.481	100,3
Strani	65.625	118,2	208.743	112,3	120.692	112,2	410.206	106,1
<b>BROJ LEŽAJA</b>	<b>13.697</b>							

Dolasci i noćenja turista prema vrstama objekata

<b>UKUPNO</b>	<b>75.688</b>	<b>114,7</b>	<b>252.933</b>	<b>109,2</b>	<b>137.136</b>	<b>110,5</b>	<b>483.687</b>	<b>105,2</b>
Hoteli i sličan smještaj	74.084	115,3	248.029	109,9	133.358	110,8	472.154	105,9
Odmarališta i slični objekti za kraći odmor	1.071	115,7	3.661	89,0	2.782	121,9	9.595	88,3
Kampovi i prostori za kampiranje	533	66,1	1.243	67,8	996	68,8	1.938	59,2
Ostali smještaj	-	-	-	-	-	-	-	-
<b>DOMAĆI</b>	<b>10.063</b>	<b>96,1</b>	<b>44.190</b>	<b>96,4</b>	<b>16.444</b>	<b>99,1</b>	<b>73.481</b>	<b>100,3</b>
Hoteli i sličan smještaj	9.960	96,5	43.547	96,7	16.167	99,2	72.074	100,7
Odmarališta i slični objekti za kraći odmor	88	87,1	541	86,0	257	113,7	1.291	83,4
Kampovi i prostori za kampiranje	15	30,0	102	68,5	20	29,9	116	62,4
Ostali smještaj	-	-	-	-	-	-	-	-
<b>STRANI</b>	<b>65.625</b>	<b>118,2</b>	<b>208.743</b>	<b>112,3</b>	<b>120.692</b>	<b>112,2</b>	<b>410.206</b>	<b>106,1</b>
Hoteli i sličan smještaj	64.124	118,9	204.482	113,2	117.191	112,6	400.080	106,9
Odmarališta i slični objekti za kraći odmor	983	119,2	3.120	89,5	2.525	122,8	8.304	89,1
Kampovi i prostori za kampiranje	518	68,4	1.141	67,8	976	70,7	1.822	59,0
Ostali smještaj	-	-	-	-	-	-	-	-

Dolasci i noćenja turista prema načinu dolaska

	Individualno				Organizirano			
	dolasci turista		noćenje turista		dolasci turista		noćenje turista	
	V 2024	Struktura %	V 2024	Struktura %	V 2024	Struktura %	V 2024	Struktura %
<b>UKUPNO</b>	<b>52.740</b>	<b>69,7</b>	<b>99.285</b>	<b>72,4</b>	<b>22.948</b>	<b>30,3</b>	<b>37.851</b>	<b>27,6</b>
Domaći	8.108	15,4	13.315	13,4	1.955	8,5	3.129	8,3
Strani	44.632	84,6	85.970	86,6	20.993	91,5	34.722	91,7

Svrha dolaska turista

	Poslovno				Ostalo			
	dolasci turista		noćenje turista		dolasci turista		noćenje turista	
	V 2024	Struktura %	V 2024	Struktura %	V 2024	Struktura %	V 2024	Struktura %
<b>UKUPNO</b>	<b>4.822</b>	<b>6,4</b>	<b>9.240</b>	<b>6,7</b>	<b>70.866</b>	<b>93,6</b>	<b>127.896</b>	<b>93,3</b>
Domaći	1.425	29,6	2.261	24,5	8.638	12,2	14.183	11,1
Strani	3.397	70,4	6.979	75,5	62.228	87,8	113.713	88,9

## TURIZAM

## Dolasci i noćenja turista po zemljama prebivališta

	Dolasci turista				Noćenja turista			
	V 2024	V 2024 V 2023	I - V 2024	I - V 2024 I - V 2023	V 2024	V 2024 V 2023	I - V 2024	I - V 2024 I - V 2023
<b>UKUPNO STRANI</b>	<b>65.625</b>	<b>118,2</b>	<b>208.743</b>	<b>112,3</b>	<b>120.692</b>	<b>112,2</b>	<b>410.206</b>	<b>106,1</b>
Albanija	260	95,6	836	77,1	460	76,5	1.657	72,9
Austrija	2.156	123,3	5.210	110,0	3.873	118,3	9.724	103,3
Belgija	369	96,6	899	90,0	982	112,1	2.423	117,5
Bugarska	581	149,4	1.842	159,2	995	127,1	3.560	144,2
Crna Gora	2.123	120,3	8.594	106,2	3.836	116,2	16.994	104,9
Češka	345	170,8	828	102,6	649	172,2	1.646	92,2
Danska	265	113,7	745	104,8	538	102,1	2.162	120,7
Estonija	40	153,9	113	120,2	148	-	367	107,6
Finska	104	66,7	312	90,4	204	81,0	694	98,7
Francuska	610	96,1	1.636	90,3	1.548	116,2	3.984	101,8
Grčka	180	78,6	448	75,2	536	107,0	1.132	94,2
Nizozemska	1.106	112,5	2.175	101,9	2.548	121,7	5.031	110,4
Hrvatska	5.078	98,8	37.464	94,1	8.391	96,3	72.104	88,1
Irska	143	119,2	463	120,3	342	127,1	1.330	143,2
Island	11	100,0	26	44,1	18	48,7	61	44,5
Italija	1.088	93,6	4.536	112,6	2.164	110,9	9.405	111,1
Kipar	64	88,9	167	147,8	171	85,9	364	119,0
Latvija	22	52,4	122	122,0	66	84,6	344	118,6
Litvanija	123	117,1	211	80,2	253	210,8	493	124,8
Luksemburg	52	123,8	199	102,1	116	111,5	651	127,9
Mađarska	991	120,9	2.440	137,2	1.788	145,0	4.451	135,5
Sjeverna Makedonija	1.276	102,7	3.289	97,8	2.299	108,1	6.422	102,0
Malta	65	-	103	91,2	89	100,0	296	74,4
Norveška	185	70,1	602	74,9	391	81,5	1.339	79,4
Njemačka	3.685	121,9	8.907	106,3	8.350	131,6	19.721	110,0
Poljska	1.872	186,6	3.512	194,9	2.627	162,9	5.682	173,8
Portugal / Portugalija	124	200,0	349	144,8	292	221,2	778	126,7
Rumunija / Rumunjska	370	133,1	1.061	117,4	690	129,9	2.222	112,3
Rusija	718	166,6	2.411	93,8	1.297	151,2	4.578	91,7
Slovačka	218	109,6	645	119,9	429	126,9	1.375	123,2
Slovenija	2.522	101,0	11.219	98,8	4.984	113,4	22.624	97,5
Srbija	3.862	95,9	18.718	102,1	6.778	95,8	35.992	99,2
Španija / Španjolska	425	142,1	1.052	122,5	681	100,3	1.924	92,5
Švajcarska / Švicarska	529	91,2	1.921	88,2	1.059	85,1	4.150	93,0
Švedska	548	76,6	1.447	77,6	1.246	71,6	3.594	78,0
Turska	13.850	156,0	35.205	166,6	20.619	146,3	56.710	157,3
Ujedinjeno Kraljevstvo	1.292	177,2	4.394	150,1	3.119	169,1	11.623	142,8
Ukrajina	165	135,3	742	154,9	499	213,3	2.181	206,7
Ostale evropske zemlje	159	151,4	499	108,2	347	106,8	1.368	96,6
Egipat	45	140,6	205	99,0	158	143,6	688	115,2

## TURIZAM

## Dolasci i noćenja turista po zemljama prebivališta (nastavak)

	Dolasci turista				Noćenja turista			
	V 2024	V 2024 V 2023	I - V 2024	I - V 2024 I - V 2023	V 2024	V 2024 V 2023	I - V 2024	I - V 2024 I - V 2023
Južnoafrička Republika	21	70,0	99	130,3	57	90,5	330	174,6
Ostale afričke zemlje	144	106,7	465	107,4	396	105,3	1.108	86,4
Kanada	584	116,3	1.078	118,3	1.148	109,2	2.476	113,2
SAD	2.851	100,5	7.043	103,5	6.777	105,1	17.419	105,6
Ostale sjeverno -američke zemlje	58	69,9	185	137,0	118	73,3	338	119,4
Brazil	530	110,7	956	127,8	729	82,8	1.499	106,8
Ostale zemlje Južne i Srednje Amerike	743	148,0	1.191	124,1	1.088	127,6	2.087	117,5
Bahrein	48	15,8	132	22,2	133	17,4	361	22,2
Indija	299	117,7	682	82,3	518	127,9	1.536	99,2
Iran	9	37,5	89	66,4	25	23,6	385	94,1
Izrael	155	38,5	338	40,6	345	34,1	939	41,8
Japan	216	288,0	650	209,7	306	259,3	981	155,7
Južna Koreja	113	148,7	254	136,6	174	112,3	440	132,9
Katar	89	103,5	246	68,5	271	78,3	880	77,3
Narodna Republika Kina	5.607	267,9	13.346	286,2	7.114	241,6	18.246	227,1
Kuvajt	827	124,2	1.767	125,4	3.292	104,1	6.487	108,2
Malezija	763	58,2	2.283	80,1	1.112	64,8	3.181	78,9
Oman	77	6,6	327	12,5	192	6,6	978	16,3
Saudijska Arabija	1.409	111,6	3.028	139,4	3.890	109,2	8.279	138,2
Ujedinjeni Arapski Emirati	1.080	52,6	2.983	53,8	3.346	58,4	9.601	60,6
Ostale azijske zemlje	1.649	114,8	4.572	109,4	2.671	107,1	7.915	106,7
Australija	640	111,3	1.143	102,6	1.226	106,9	2.271	98,1
Novi Zeland	84	147,4	131	131,0	176	144,3	370	172,9
Ostale zemlje Okeanije	8	12,9	208	196,2	8	7,3	255	112,3

**KANTON 10**

PRIRODNO KRETANJE STANOVNIŠTVA I BRAKOVI

Prirodno kretanje stanovništva i brakovi po mjestu uobičajenog stanovanja

Općina	Ukupno rođeni	Živo rođeni			Mrtvo rođeni	Mjesto porođaja			Umrli			Od toga						Zaključeni brakovi	Razvedeni brakovi
		ukupno	po spolu			u zdravstvenoj ustanovi	na drugom mjestu		ukupno	po spolu		umrla dojenčad			nasilne smrti				
			muški	ženski			sa stručnom pomoći	bez stručne pomoći		muški	ženski	ukupno	muški	ženski	ukupno	muški	ženski		

Za mjesec maj / svibanj 2024. godine - prvi rezultati

<b>UKUPNO</b>	17	17	10	7	-	17	-	-	48	29	19	-	-	-	-	-	-	18	-
Bosansko Grahovo	-	-	-	-	-	-	-	-	3	2	1	-	-	-	-	-	-	-	-
Drvar	-	-	-	-	-	-	-	-	8	4	4	-	-	-	-	-	-	1	-
Glamoč	1	1	-	1	-	1	-	-	4	3	1	-	-	-	-	-	-	-	-
Grad Livno	9	9	6	3	-	9	-	-	20	11	9	-	-	-	-	-	-	5	-
Kupres	-	-	-	-	-	-	-	-	2	-	2	-	-	-	-	-	-	-	-
Tomislavgrad	7	7	4	3	-	7	-	-	11	9	2	-	-	-	-	-	-	12	-

Za period januar / siječanj - maj / svibanj 2024. godine - prvi rezultati

<b>UKUPNO</b>	102	102	53	49	-	102	-	-	283	154	129	-	-	-	4	4	-	72	4
Bosansko Grahovo	-	-	-	-	-	-	-	-	7	6	1	-	-	-	-	-	-	-	-
Drvar	2	2	1	1	-	2	-	-	39	19	20	-	-	-	1	1	-	1	1
Glamoč	3	3	1	2	-	3	-	-	21	13	8	-	-	-	1	1	-	2	-
Grad Livno	48	48	25	23	-	48	-	-	122	63	59	-	-	-	-	-	-	27	1
Kupres	4	4	2	2	-	4	-	-	12	6	6	-	-	-	1	1	-	3	-
Tomislavgrad	45	45	24	21	-	45	-	-	82	47	35	-	-	-	1	1	-	39	2

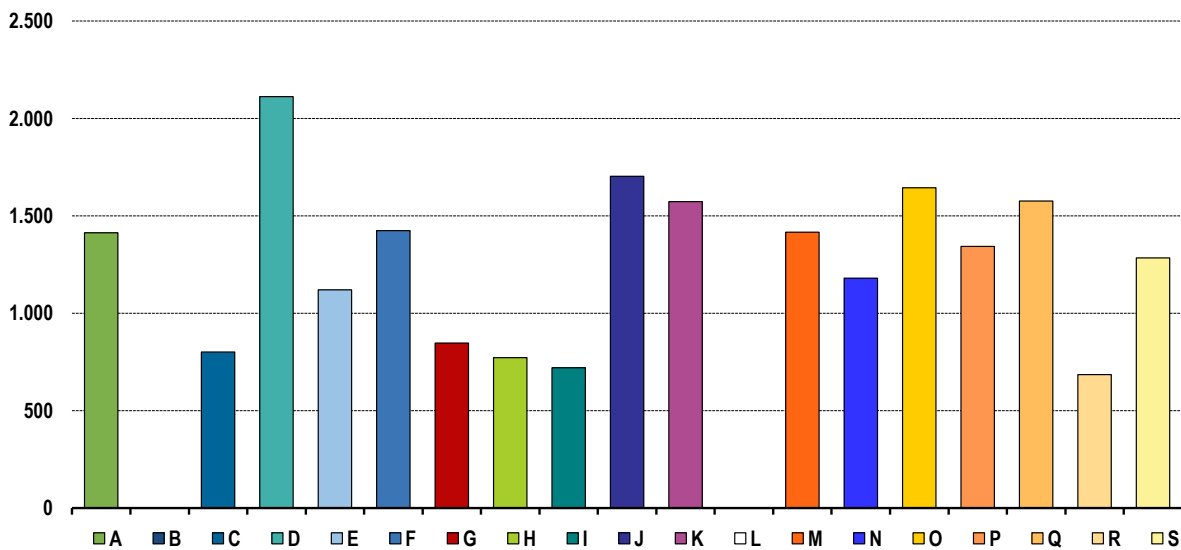


PLAĆE

Prosječna mjesečna isplaćena neto i bruto plaća zaposlenih po područjima KD BiH 2010

	Prosječna neto plaća u KM					Prosječna bruto plaća u KM				
	Ø 2023	IV 2024	V 2024	Index V 2024 Ø 2023	Index V 2024 IV 2024	Ø 2023	IV 2024	V 2024	Index V 2024 Ø 2023	Index V 2024 IV 2024
<b>UKUPNO</b>	<b>1.168</b>	<b>1.230</b>	<b>1.255</b>	<b>107,4</b>	<b>102,0</b>	<b>1.807</b>	<b>1.909</b>	<b>1.945</b>	<b>107,6</b>	<b>101,9</b>
A Poljoprivreda, šumarstvo i ribolov	1.296	1.392	1.413	109,0	101,5	2.003	2.158	2.195	109,6	101,7
B Vađenje ruda i kamena	1.111	-	-	-	-	1.686	-	-	-	-
C Prerađivačka industrija	771	801	801	103,9	100,0	1.158	1.189	1.195	103,2	100,5
D Proizvodnja i snabdijevanje električnom energijom, plinom, parom i klimatizacija	2.024	2.030	2.112	104,3	104,0	3.159	3.178	3.310	104,8	104,2
E Snabdijevanje vodom; uklanjanje otpadnih voda, upravljanje otpadom te djelatnosti sanacije okoliša	1.030	1.083	1.120	108,7	103,4	1.577	1.657	1.716	108,8	103,6
F Građevinarstvo	1.224	1.371	1.424	116,3	103,9	1.909	2.116	2.200	115,2	104,0
G Trgovina na veliko i na malo; popravak motornih vozila i motocikala	809	824	847	104,7	102,8	1.241	1.259	1.299	104,7	103,2
H Prijevoz i skladištenje	743	759	772	103,9	101,7	1.185	1.199	1.222	103,1	101,9
I Djelatnosti pružanja smještaja te pripreme i usluživanja hrane (hotelijerstvo i ugostiteljstvo)	669	706	720	107,6	102,0	1.053	1.136	1.156	109,8	101,8
J Informacije i komunikacije	1.530	1.617	1.703	111,3	105,3	2.377	2.518	2.656	111,7	105,5
K Finansijske djelatnosti i djelatnosti osiguranja	1.711	1.561	1.573	91,9	100,8	2.678	2.436	2.455	91,7	100,8
L Poslovanje nekretninama	-	-	-	-	-	-	-	-	-	-
M Stručne, naučne i tehničke djelatnosti	1.278	1.414	1.416	110,8	100,1	1.991	2.209	2.212	111,1	100,1
N Administrativne i pomoćne uslužne djelatnosti	995	1.051	1.180	118,6	112,3	1.551	1.640	1.845	119,0	112,5
O Javna uprava i odbrana; obavezno socijalno osiguranje	1.505	1.642	1.644	109,2	100,1	2.345	2.566	2.571	109,6	100,2
P Obrazovanje	1.238	1.334	1.343	108,5	100,7	1.911	2.067	2.081	108,9	100,7
Q Djelatnosti zdravstvene i socijalne zaštite	1.491	1.499	1.576	105,7	105,1	2.331	2.409	2.466	105,8	102,4
R Umjetnost, zabava i rekreacija	656	685	685	104,4	100,0	1.002	1.051	1.050	104,8	99,9
S Ostale uslužne djelatnosti	1.326	1.284	1.284	96,8	100,0	2.065	2.005	2.005	97,1	100,0

Prosječna neto plaća u KM, maj / svibanj 2024.



## Proizvodnja, prodaja i zalihe šumskih sortimenata

Maj / Svibanj 2024. godine

000 m<sup>3</sup>

	Proizvodnja				Prodaja		Zalihe (stanje krajem mjeseca) 2024
	V		I - V		I - V		
	2023	2024	2023	2024	2023	2024	
<b>UKUPNO</b>	<b>38</b>	<b>54</b>	<b>113</b>	<b>157</b>	<b>99</b>	<b>139</b>	<b>45</b>
Trupci četinarā/četinjača	19	32	61	83	55	71	20
Jamsko drvo četinarā/četinjača	2	0	4	2	3	3	0
Ostalo dugo drvo četinarā/četinjača	-	-	-	-	-	-	-
Prostorno drvo četinarā/četinjača	8	11	23	31	20	27	11
Trupci lišćara/listača	2	2	5	8	4	8	2
Jamsko drvo lišćara/listača	-	-	-	-	-	-	-
Ostalo dugo drvo lišćara/listača	-	-	-	-	-	-	-
Prostorno drvo lišćara/listača	-	-	-	-	-	-	-
Ogrjevno drvo četinarā/četinjača	-	-	-	-	-	-	-
Ogrjevno drvo lišćara/listača	7	9	20	33	17	31	12
Ostalo grubo obrađeno drvo <sup>1)</sup>	-	-	-	-	-	-	-

<sup>1)</sup> Uključuje sitno tehničko drvo, cijepane drvene motke i kolje

## INDUSTRIJA

### Indeksi industrijske proizvodnje

Prema GIG, područjima i oblastima KD BiH 2010.

Maj / Svibanj 2024. godine

	<u>V 2024</u> <u>Ø 2023</u>	<u>V 2024</u> <u>IV 2024</u>	<u>V 2024</u> <u>V 2023</u>	<u>I-V 2024</u> <u>I-V 2023</u>
<b>INDUSTRIJA UKUPNO</b>	<b>118,6</b>	<b>101,1</b>	<b>102,3</b>	<b>116,2</b>
<b>PREMA GLAVNIM INDUSTRIJSKIM GRUPACIJAMA</b>				
AI Intermedijarni proizvodi	117,4	96,9	100,7	117,4
BB Kapitalni proizvodi	139,9	127,9	167,9	120,5
CN Netrajni proizvodi za široku potrošnju	118,4	118,1	96,7	109,4
<b>PREMA PODRUČJIMA I OBLASTIMA KD-a</b>				
<b>C PRERAĐIVAČKA INDUSTRIJA</b>	<b>118,6</b>	<b>101,1</b>	<b>102,3</b>	<b>116,2</b>
10 Proizvodnja prehrambenih proizvoda	118,4	118,1	96,7	109,4
16 Prerada drva i proizvoda od drva i pluta, osim namještaja; proizvodnja predmeta od slame i pletarskih materijala	119,2	95,1	104,6	132,9
17 Proizvodnja papira i proizvoda od papira	94,1	105,3	73,6	99,1
22 Proizvodnja proizvoda od gume i plastičnih masa	109,9	127,8	125,9	94,0
25 Proizvodnja gotovih metalnih proizvoda, osim mašina i opreme	127,3	113,1	130,2	110,7
27 Proizvodnja električne opreme	116,8	96,6	95,2	102,1

Izvoz po područjima klasifikacije  
djelatnosti KD BiH 2010  
u 000 KMUvoz po područjima klasifikacije  
djelatnosti KD BiH 2010  
u 000 KM

	IV 2024	V 2024	V 2024 IV 2024	I - V 2023	I - V 2024	I-IV 2024 I-V 2023	IV 2024	V 2024	V 2024 IV 2024	I - V 2023	I - V 2024	I-IV 2024 I-V 2023
<b>UKUPNO</b>	<b>16.391</b>	<b>16.111</b>	<b>98,3</b>	<b>58.293</b>	<b>69.726</b>	<b>119,6</b>	<b>11.218</b>	<b>13.319</b>	<b>118,7</b>	<b>50.345</b>	<b>59.572</b>	<b>118,3</b>
A Poljoprivreda, šumarstvo i ribarstvo	781	726	92,9	3.442	2.981	86,6	734	868	118,2	2.753	3.553	129,1
B Vađenje rude i kamena	424	699	165,0	1.137	1.614	142,0	30	4	14,3	105	51	48,1
C Prerađivačka industrija	14.868	14.245	95,8	51.197	63.263	123,6	10.452	12.445	119,1	47.480	55.959	117,9
D Proizvodnja i snabdijevanje električnom energijom, gasom/plinom, parom i klimatizacija	9	10	105,4	-	50	-	-	-	-	-	-	-
Ostalo	309	431	139,6	2.517	1.817	72,2	1	2	249,5	7	8	119,7
Nerazvrstano po kategorijama	-	-	-	-	-	-	-	-	-	-	-	-

Izvor: Baza podataka Uprave za indirektno/neizravno oporezivanje BiH

Prethodni podaci

Izvoz po sektorima i odsjecima  
SMTK - Rev. 4  
u 000 KMUvoz po sektorima i odsjecima  
SMTK - Rev. 4  
u 000 KM

	IV 2024	V 2024	V 2024 IV 2024	I - V 2023	I - V 2024	I-IV 2024 I-V 2023	IV 2024	V 2024	V 2024 IV 2024	I - V 2023	I - V 2024	I-IV 2024 I-V 2023
<b>UKUPNO</b>	<b>16.391</b>	<b>16.111</b>	<b>98,3</b>	<b>58.293</b>	<b>69.726</b>	<b>119,6</b>	<b>11.218</b>	<b>13.319</b>	<b>118,7</b>	<b>50.345</b>	<b>59.572</b>	<b>118,3</b>
0 HRANA I ŽIVE ŽIVOTINJE	740	836	113,0	3.798	4.192	110,4	1.286	1.438	111,8	6.572	6.833	104,0
00 Žive životinje	-	-	-	-	-	-	270	390	144,4	499	1.008	202,0
01 Meso i mesne prerađevine	-	-	-	319	-	-	733	640	87,3	3.710	3.549	95,7
02 Mlijeko, mliječne prerađevine i jaja	740	836	113,0	3.469	4.192	120,8	8	-	-	-	57	-
03 Ribe, vodozemci i njihove prerađevine	-	-	-	-	-	-	-	-	-	-	-	-
04 Žitarice i proizvodi od žitarica	-	-	-	-	-	-	30	-	-	53	30	56,6
05 Voće i povrće	-	-	-	10	-	-	-	-	-	-	-	-
06 Šećer, šećerne prerađevine i med	-	-	-	-	-	-	-	-	-	145	1	0,7
07 Kafa, čaj, kakao i začini	-	-	-	-	-	-	-	29	-	129	54	41,9
08 Hrana za životinje	-	-	-	-	-	-	245	246	100,4	1.154	1.268	109,9
09 Ostali jestivi proizvodi	-	-	-	-	-	-	-	133	-	882	866	98,2
1 PIĆA I DUHAN	-	-	-	-	-	-	310	213	68,7	905	1.217	134,5
11 Pića	-	-	-	-	-	-	310	213	68,7	905	1.217	134,5
12 Duhan i proizvodi od duhana	-	-	-	-	-	-	-	-	-	-	-	-
2 SIROVE MATERIJE NEJESTIVE, OSIM GORIVA	4.559	5.132	112,6	19.268	20.778	107,8	495	483	97,6	2.383	2.628	110,3
21 Sirove kože i sirovo krzno	-	-	-	-	-	-	-	-	-	-	-	-
22 Uljano sjemenje i plodovi	-	-	-	-	-	-	-	-	-	-	-	-
23 Sirovi i sintetički kaučuk	-	-	-	-	-	-	-	-	-	1	-	-
24 Drvo i pluta	4.293	4.562	106,3	18.559	19.572	105,5	-	-	-	-	-	-
25 Celuloza i papirni otpaci	-	-	-	-	-	-	-	-	-	-	-	-
26 Sirova tekstilna vlakna i njihovi otpaci	-	-	-	-	-	-	-	-	-	-	-	-
27 Prirodna đubriva i minerali osim goriva	266	570	214,3	709	1.206	170,1	30	4	13,3	136	51	37,5
28 Metalne rude i otpaci od metala	-	-	-	-	-	-	-	-	-	-	1	-
29 Sirovine biljne i životinjske, ostale	-	-	-	-	-	-	465	479	103,0	2.246	2.576	114,7

## VANJSKA TRGOVINA

Izvoz po sektorima i odsjecima  
SMTK - Rev. 4 (nastavak)  
u 000 KMUvoz po sektorima i odsjecima  
SMTK - Rev. 4 (nastavak)  
u 000 KM

	IV 2024	V 2024	V 2024 IV 2024	I - V 2023	I - V 2024	I-IV 2024 I-V 2023	IV 2024	V 2024	V 2024 IV 2024	I - V 2023	I - V 2024	I-IV 2024 I-V 2023
3 MINERALNA GORIVA, MAZIVA I SRODNI PROIZVODI	363	492	135,5	1.115	1.382	123,9	89	56	62,9	1.915	1.404	73,3
32 Ugalj, koks i briketi	331	432	130,5	1.112	1.235	111,1	-	-	-	3	-	-
33 Nafta i derivati od nafte	-	3	-	3	3	100,0	89	56	62,9	234	313	133,8
34 Prirodni i industrijski gas	23	47	204,3	-	94	-	-	-	-	1.678	1.091	65,0
35 Električna energija	9	10	111,1	-	50	-	-	-	-	-	-	-
4 ULJA, MASTI I VOSKOVI ŽIVOTINJSKOG ILI BILJNOG PORIJEKLA	-	-	-	-	-	-	50	-	-	205	159	77,6
41 Životinjska ulja i masti	-	-	-	-	-	-	-	-	-	10	10	100,0
42 Biljna ulja i masti, sirova i rafinirana	-	-	-	-	-	-	50	-	-	195	149	76,4
43 Prerađena biljna i životinjska ulja i masnoće	-	-	-	-	-	-	-	-	-	-	-	-
5 HEMIJSKI/KEMIJSKI PROIZVODI	129	110	85,3	1.038	620	59,7	1.556	1.656	106,4	6.838	7.204	105,4
51 Organske hemikalije/kemikalije	-	-	-	-	-	-	-	81	-	631	234	37,1
52 Anorganske hemikalije/kemikalije	-	-	-	-	-	-	-	-	-	-	-	-
53 Boje i štavila	6	4	66,7	4	18	450,0	9	86	955,6	301	403	133,9
54 Medicinski i farmaceutski proizvodi	-	-	-	-	-	-	-	-	-	2	2	100,0
55 Toaletni proizvodi i proizvodi za čišćenje	1	-	-	3	10	333,3	122	91	74,6	400	296	74,0
56 Vještačka đubriva	-	-	-	-	-	-	-	-	-	-	-	-
57 Plastične mase u primarnim oblicima	55	57	103,6	296	197	66,6	871	1.043	119,7	2.865	3.634	126,8
58 Plastične mase, ne-primarni oblici	65	47	72,3	699	321	45,9	469	276	58,8	2.347	2.332	99,4
59 Ostale hemikalije/kemikalije	2	2	100,0	36	74	205,6	85	79	92,9	292	303	103,8
6 INDUSTRIJSKI PROIZVODI, RAZVRSTANI UGLAVNOM PO VRSTI SIROVINA	2.120	1.862	87,8	9.562	9.206	96,3	4.361	6.817	156,3	21.165	26.014	122,9
61 Koža, krzno i proizvodi od kože i krzna	-	-	-	-	-	-	2	2	100,0	-	11	-
62 Guma i gumeni proizvodi	-	-	-	10	1	10,0	66	4	6,1	190	195	102,6
63 Proizvodi od drveta, osim namještaja	48	78	162,5	180	249	138,3	4	125	-	372	336	90,3
64 Papir, ljepenka i ostali slični proizvodi	195	215	110,3	1.032	1.023	99,1	195	236	121,0	592	1.063	179,6
65 Predivo, tkanine i tekstilni proizvodi	1	1	100,0	2	4	200,0	80	217	271,3	569	570	100,2
66 Proizvodi od nemetalnih minerala	80	131	163,8	579	499	86,2	69	167	242,0	524	553	105,5
67 Željezo i čelik	10	3	30,0	112	25	22,3	381	373	97,9	1.388	2.218	159,8
68 Obojeni metali	10	19	190,0	18	32	177,8	3.378	5.077	150,3	15.494	18.357	118,5
69 Metalni proizvodi	1.776	1.415	79,7	7.629	7.373	96,6	186	616	331,2	2.036	2.711	133,2
7 MAŠINE/STROJEVI I TRANSPORTNA SREDSTVA	7.619	6.887	90,4	19.886	29.974	150,7	2.264	1.830	80,8	7.207	9.734	135,1
71 Pogonske mašine i oprema	-	-	-	1	1	100,0	137	142	103,6	353	508	143,9
72 Mašine specijalizirane za određene industrije	22	7	31,8	445	102	22,9	513	833	162,4	1.852	2.795	150,9
73 Mašine za obradu metala	-	-	-	-	205	-	10	9	90,0	311	72	23,2
74 Ostale industrijske mašine i dijelovi	699	587	84,0	350	2.122	606,3	384	179	46,6	964	1.840	190,9
75 Kancelarijske mašine i mašine za automatsku obradu podataka	-	-	-	-	1	-	-	13	-	36	22	61,1
76 Telekomunikacijski aparati i aparati za snimanje zvuka	-	-	-	-	6	-	46	21	45,7	306	121	39,5
77 Električne mašine, aparati i uređaji	6.774	6.271	92,6	18.766	27.130	144,6	811	438	54,0	976	2.474	253,5
78 Drumaska vozila	124	22	17,7	324	407	125,6	362	195	53,9	2.387	1.891	79,2
79 Ostala transportna vozila	-	-	-	-	-	-	1	-	-	22	11	50,0
8 RAZNI INDUSTRIJSKI PROIZVODI	861	792	92,0	3.626	3.574	98,6	807	826	102,4	3.149	4.379	139,1
81 Montažne zgrade, sanitarni, rasvjetni i grijajući uređaji	-	-	-	-	1	-	105	52	49,5	82	275	335,4
82 Namještaj i njegovi dijelovi	314	330	105,1	1.350	1.553	115,0	2	46	-	9	86	955,6
83 Torbe, tašne, neseseri i slični proizvodi	46	30	65,2	244	176	72,1	1	2	200,0	6	24	400,0
84 Odjeća	48	-	-	1	49	-	19	30	157,9	45	288	640,0
85 Obuća	4	-	-	-	4	-	7	6	85,7	50	149	298,0
87 Naučni i kontrolni instrumenti	-	-	-	-	1	-	84	65	77,4	471	505	107,2
88 Fotografski i optički proizvodi, satovi	-	-	-	-	-	-	455	559	122,9	2.084	2.545	122,1
89 Ostali industrijski proizvodi	449	432	96,7	2.031	1.790	88,2	134	66	48,1	402	507	125,5
9 Proizvodi, nerazvrstani po kategorijama	-	-	-	-	-	-	-	-	-	6	-	-

Izvor: Baza podataka Uprave za indirektno/neizravno oporezivanje BiH

Prethodni podaci

Izvoz prema međunarodnoj klasifikaciji  
Ekonomске namjene proizvoda (BEC) Rev. 4Uvoz prema međunarodnoj klasifikaciji  
Ekonomске namjene proizvoda (BEC) Rev. 4

u 000 KM

u 000 KM

	IV 2024	V 2024	<u>V 2024</u> IV 2024	I - V 2023	I - V 2024	<u>I-IV 2024</u> I-V 2023	IV 2024	V 2024	<u>V 2024</u> IV 2024	I - V 2023	I - V 2024	<u>I-IV 2024</u> I-V 2023
<b>UKUPNO</b>	<b>16.391</b>	<b>16.111</b>	<b>98,3</b>	<b>58.293</b>	<b>69.726</b>	<b>119,6</b>	<b>11.218</b>	<b>13.319</b>	<b>118,7</b>	<b>50.345</b>	<b>59.572</b>	<b>118,3</b>
1. Hrana i pića	740	836	113,0	3.798	4.192	110,4	1.383	1.078	77,9	6.533	6.416	98,2
2. Industrijski materijali	12.732	12.584	98,8	44.896	54.455	121,3	7.126	9.065	127,2	30.910	37.397	121,0
3. Goriva i maziva	1.161	1.223	105,3	4.557	4.397	96,5	81	41	50,6	1.911	1.403	73,4
4. Kapitalni proizvodi (osim transportnih sredstava), dijelovi i pribor	732	602	82,2	837	2.489	297,4	1.468	1.849	126,0	4.833	7.747	160,3
5. Transportna sredstva, njihovi dijelovi i pribor	124	22	17,7	324	407	125,6	365	207	56,7	2.429	1.906	78,5
6. Proizvodi za široku potrošnju	902	844	93,6	3.881	3.786	97,6	795	1.079	135,7	3.723	4.703	126,3
7. Proizvodi, drugdje nspomenuti	-	-	-	-	-	-	-	-	-	6	-	-

Izvor: Baza podataka Uprave za indirektno/neizravno oporezivanje BiH

Prethodni podaci

Izvoz po zemljama prema geografskim  
zonama  
u 000 KMUvoz po zemljama prema geografskim  
zonama  
u 000 KM

	IV 2024	V 2024	<u>V 2024</u> IV 2024	I - V 2023	I - V 2024	<u>I-IV 2024</u> I-V 2023	IV 2024	V 2024	<u>V 2024</u> IV 2024	I - V 2023	I - V 2024	<u>I-IV 2024</u> I-V 2023
<b>UKUPNO</b>	<b>16.391</b>	<b>16.111</b>	<b>98,3</b>	<b>58.293</b>	<b>69.726</b>	<b>119,6</b>	<b>11.218</b>	<b>13.319</b>	<b>118,7</b>	<b>50.345</b>	<b>59.572</b>	<b>118,3</b>
ZEMLJE EU	14.502	14.362	99,0	51.932	62.061	119,5	7.582	9.676	127,6	37.156	41.542	111,8
Austrija	6.263	5.697	91,0	16.294	24.308	149,2	391	471	120,5	1.481	1.926	130,0
Belgija	437	197	45,1	2.333	1.770	75,9	133	246	185,0	1.329	1.102	82,9
Bugarska	281	429	152,7	1.425	1.487	104,4	-	1	-	4	4	100,0
Češka	-	-	-	-	-	-	168	206	122,6	486	953	196,1
Kipar	-	-	-	-	-	-	-	-	-	-	-	-
Danska	-	-	-	-	-	-	274	143	52,2	132	592	448,5
Estonija	-	-	-	-	-	-	-	-	-	-	-	-
Finska	-	-	-	-	-	-	-	11	-	-	23	-
Francuska	-	-	-	-	120	-	94	616	655,3	876	1.148	131,1
Grčka	-	-	-	-	-	-	11	91	827,3	373	224	60,1
Hrvatska	6.721	7.187	106,9	26.248	30.416	115,9	1.772	1.156	65,2	6.236	7.747	124,2
Irska	-	-	-	-	-	-	-	-	-	6	6	100,0
Italija	276	209	75,7	1.987	1.004	50,5	924	1.120	121,2	5.850	5.859	100,2
Latvija (Letonija)	-	-	-	-	-	-	-	3	-	14	3	21,4
Litvanija	-	-	-	-	-	-	-	-	-	183	236	129,0
Luksemburg	-	-	-	111	20	18,0	-	-	-	-	-	-
Mađarska	-	18	-	533	362	67,9	280	200	71,4	3.987	1.197	30,0
Malta	-	-	-	-	-	-	-	-	-	-	-	-
Nizozemska	-	17	-	6	219	-	229	668	291,7	2.069	2.545	123,0
Njemačka	269	306	113,8	1.681	1.115	66,3	1.967	3.001	152,6	9.909	11.585	116,9
Poljska	-	-	-	80	-	-	228	307	134,6	344	1.088	316,3
Portugal	-	-	-	-	-	-	11	16	145,5	33	44	133,3

## VANJSKA TRGOVINA

Izvoz po zemljama prema geografskim  
zonama (nastavak)  
u 000 KMUvoz po zemljama prema geografskim  
zonama (nastavak)  
u 000 KM

	IV 2024	V 2024	V 2024 IV 2024	I - V 2023	I - V 2024	I-IV 2024 I-V 2023	IV 2024	V 2024	V 2024 IV 2024	I - V 2023	I - V 2024	I-IV 2024 I-V 2023
Rumunija	-	-	-	34	-	-	743	947	127,5	1.862	2.871	154,2
Slovačka	-	-	-	-	-	-	-	1	-	6	6	100,0
Slovenija	255	302	118,4	1.200	1.240	103,3	42	323	769,0	725	874	120,6
Španija	-	-	-	-	-	-	255	12	4,7	320	611	190,9
Švedska	-	-	-	-	-	-	60	137	228,3	931	898	96,5
Ujedineno Kraljevstvo	-	-	-	-	-	-	-	-	-	-	-	-
ZEMLJE EFTE	310	286	92,3	1.105	1.141	103,3	25	5	20,0	122	74	60,7
Island	-	-	-	-	-	-	-	-	-	-	-	-
Lihtenštajn	-	-	-	-	-	-	-	-	-	-	32	-
Norveška	96	76	79,2	395	440	111,4	25	5	20,0	29	42	144,8
Švicarska	214	210	98,1	710	701	98,7	-	-	-	93	-	-
OSTALE EVROPSKE ZEMLJE	1.164	1.082	93,0	4.575	5.273	115,3	2.178	1.687	77,5	6.288	11.244	178,8
Albanija	169	278	164,5	942	1.072	113,8	-	-	-	-	-	-
Crna Gora	-	-	-	277	23	8,3	-	-	-	-	-	-
Kosovo	-	22	-	38	260	684,2	518	321	62,0	505	2.188	433,3
Sjeverna Makedonija	-	-	-	-	-	-	-	-	-	3.167	2.713	85,7
Ruska Federacija	995	782	78,6	3.312	3.747	113,1	1.178	1.077	91,4	1.460	4.646	318,2
Srbija	-	-	-	-	171	-	482	289	60,0	904	1.666	184,3
Turska	-	-	-	-	-	-	-	-	-	101	31	30,7
Ostale zemlje	-	-	-	6	-	-	-	-	-	151	-	-
AFRIKA	-	-	-	11	-	-	24	439	-	142	574	404,2
ZEMLJE SJEVERNE AFRIKE	-	-	-	11	-	-	-	411	-	1	413	-
OSTALE AFRIČKE ZEMLJE	-	-	-	-	-	-	24	28	116,7	141	161	114,2
AMERIKA	3	-	-	-	61	-	186	293	157,5	1.861	1.178	63,3
ZEMLJE SJEVERNE AMERIKE	-	-	-	-	58	-	34	49	144,1	189	210	111,1
Kanada	-	-	-	-	58	-	-	9	-	-	9	-
SAD	-	-	-	-	-	-	34	40	117,6	189	201	106,3
Ostale zemlje	-	-	-	-	-	-	-	-	-	-	-	-
ZEMLJE CENTRALNE AMERIKE I KARIBA	-	-	-	-	-	-	15	107	713,3	175	161	92,0
ZEMLJE JUŽNE AMERIKE	3	-	-	-	3	-	137	137	100,0	1.497	807	53,9
AZIJA	117	-	-	143	194	135,7	1.223	1.178	96,3	4.745	4.919	103,7
ZEMLJE BLISKOG I SREDNJEG ISTOKA	117	-	-	143	137	95,8	385	286	74,3	1.977	1.216	61,5
OSTALE ZEMLJE AZIJE	-	-	-	-	57	-	838	892	106,4	2.768	3.703	133,8
Indija	-	-	-	-	-	-	5	36	720,0	21	162	771,4
Japan	-	-	-	-	-	-	137	56	40,9	46	255	554,3
Kina	-	-	-	-	-	-	386	321	83,2	1.419	1.880	132,5
Malezija	-	-	-	-	-	-	257	409	159,1	645	1.058	164,0
Ostale zemlje	-	-	-	-	57	-	53	70	132,1	637	348	54,6
ZEMLJE OKEANIJE I POLARNOG REGIONA	-	-	-	-	-	-	-	41	-	28	41	146,4
AUSTRALIJA I NOVI ZELAND	-	-	-	-	-	-	-	39	-	28	39	139,3
Australija	-	-	-	-	-	-	-	39	-	28	39	139,3
Novi Zeland	-	-	-	-	-	-	-	-	-	-	-	-
Ostale zemlje	-	-	-	-	-	-	-	-	-	-	-	-
OSTALE ZEMLJE OKEANIJE I POLARNOG REGIONA	-	-	-	-	-	-	-	2	-	-	2	-
Neraspoređeno	295	381	129,2	527	996	189,0	-	-	-	3	-	-

Izvor: Baza podataka Uprave za indirektno/neizravno oporezivanje BiH

Prethodni podaci

TURIZAM

Turistički promet za maj / svibanj 2024. godine  
Kapaciteti, turisti i noćenja

	Dolasci turista				Noćenja turista			
	V 2024	V 2024 V 2023	I - V 2024	I - V 2024 I - V 2023	V 2024	V 2024 V 2023	I - V 2024	I - V 2024 I - V 2023
<b>Dolasci i noćenja turista</b>								
<b>UKUPNO</b>	<b>1.178</b>	<b>134,6</b>	<b>4.630</b>	<b>82,0</b>	<b>1.889</b>	<b>154,1</b>	<b>8.158</b>	<b>82,5</b>
Domaći	400	78,0	1.778	96,2	593	82,8	2.757	104,0
Strani	778	214,9	2.852	75,1	1.296	254,1	5.401	74,7
<b>BROJ LEŽAJA</b>	<b>1.352</b>							

Dolasci i noćenja turista prema vrstama objekata

<b>UKUPNO</b>	<b>1.178</b>	<b>134,6</b>	<b>4.630</b>	<b>82,0</b>	<b>1.889</b>	<b>154,1</b>	<b>8.158</b>	<b>82,5</b>
Hoteli i sličan smještaj	979	115,9	4.303	78,3	1.446	124,1	7.396	78,7
Odmarališta i slični objekti za kraći odmor	11	36,7	139	92,7	140	229,5	459	95,4
Kampovi i prostori za kampiranje	188,0	-	188,0	-	303,0	-	303,0	-
Ostali smještaj	-	-	-	-	-	-	-	-
<b>DOMAĆI</b>	<b>400</b>	<b>78,0</b>	<b>1.778</b>	<b>96,2</b>	<b>593</b>	<b>82,8</b>	<b>2.757</b>	<b>104,0</b>
Hoteli i sličan smještaj	395	80,8	1.692	96,5	579	87,5	2.649	106,6
Odmarališta i slični objekti za kraći odmor	5	20,8	86	89,6	14	25,9	108	65,5
Kampovi i prostori za kampiranje	-	-	-	-	-	-	-	-
Ostali smještaj	-	-	-	-	-	-	-	-
<b>STRANI</b>	<b>778</b>	<b>214,9</b>	<b>2.852</b>	<b>75,1</b>	<b>1.296</b>	<b>254,1</b>	<b>5.401</b>	<b>74,7</b>
Hoteli i sličan smještaj	584	164,0	2.611	69,7	867	172,4	4.747	68,6
Odmarališta i slični objekti za kraći odmor	6	100	53	98,2	126	-	351	111,1
Kampovi i prostori za kampiranje	188	-	188	-	303	-	303	-
Ostali smještaj	-	-	-	-	-	-	-	-

Dolasci i noćenja turista prema načinu dolaska

	Individualno				Organizirano			
	dolasci turista		noćenje turista		dolasci turista		noćenje turista	
	V 2024	Struktura %	V 2024	Struktura %	V 2024	Struktura %	V 2024	Struktura %
<b>UKUPNO</b>	<b>1.014</b>	<b>86,1</b>	<b>1.484</b>	<b>78,6</b>	<b>164</b>	<b>13,9</b>	<b>405</b>	<b>21,4</b>
Domaći	400	39,4	593	40,0	-	-	-	-
Strani	614	60,6	891	60,0	164	100,0	405	100,0

Svrha dolaska turista

	Poslovno				Ostalo			
	dolasci turista		noćenje turista		dolasci turista		noćenje turista	
	V 2024	Struktura %	V 2024	Struktura %	V 2024	Struktura %	V 2024	Struktura %
<b>UKUPNO</b>	<b>210</b>	<b>17,8</b>	<b>411</b>	<b>21,8</b>	<b>968</b>	<b>82,2</b>	<b>1.478</b>	<b>78,2</b>
Domaći	88	41,9	129	31,4	312	32,2	464	31,4
Strani	122	58,1	282	68,6	656	67,8	1.014	68,6



## TURIZAM

## Dolasci i noćenja turista po zemljama prebivališta

	Dolasci turista				Noćenja turista			
	V 2024	V 2024 V 2023	I - V 2024	I - V 2024 I - V 2023	V 2024	V 2024 V 2023	I - V 2024	I - V 2024 I - V 2023
<b>UKUPNO STRANI</b>	<b>778</b>	<b>214,9</b>	<b>2.852</b>	<b>75,1</b>	<b>1.296</b>	<b>254,1</b>	<b>5.401</b>	<b>74,7</b>
Albanija	-	-	2	40,0	-	-	2	40,0
Austrija	63	-	144	-	97	236,6	348	-
Belgija	3	-	7	100,0	9	-	14	82,4
Bugarska	-	-	7	-	-	-	14	-
Crna Gora	3	-	21	233,3	9	-	48	208,7
Češka	9	56,3	17	63,0	15	93,8	25	62,5
Danska	1	-	3	-	1	-	6	-
Estonija	-	-	3	-	-	-	3	-
Finska	-	-	12	-	-	-	12	-
Francuska	11	91,7	18	28,6	37	-	46	14,2
Grčka	-	-	3	-	-	-	7	-
Nizozemska	41	-	48	22,3	54	-	71	20,9
Hrvatska	258	168,6	1.685	58,6	415	192,1	3.207	59,6
Irska	-	-	4	200,0	-	-	8	266,7
Island	-	-	-	-	-	-	-	-
Italija	17	130,8	68	295,7	24	141,2	103	-
Kipar	-	-	2	50,0	-	-	2	20,0
Latvija	-	-	-	-	-	-	-	-
Litvanija	-	-	-	-	-	-	-	-
Luksemburg	2	-	2	200,0	4	-	4	-
Mađarska	-	-	10	250,0	-	-	19	-
Sjeverna Makedonija	1	-	5	100,0	1	-	12	70,6
Malta	-	-	-	-	-	-	-	-
Norveška	2	-	3	42,9	2	-	3	42,9
Njemačka	170	-	227	239,0	248	-	331	236,4
Poljska	9	-	22	-	24	-	38	-
Portugal / Portugalija	2	-	2	200,0	2	-	2	200,0
Rumunija / Rumunjska	-	-	6	150,0	-	-	17	-
Rusija	1	-	4	-	1	-	4	-
Slovačka	5	-	12	-	7	-	18	-
Slovenija	80	275,9	174	167,3	205	-	455	172,4
Srbija	36	128,6	138	168,3	50	128,2	220	136,7
Španija / Španjolska	6	-	10	250,0	6	150,0	13	108,3
Švajcarska / Švicarska	31	258,3	49	188,5	46	242,1	79	239,4
Švedska	3	-	6	-	9	-	12	-
Turska	3	-	29	181,3	3	-	77	226,5
Ujedinjeno Kraljevstvo	3	150,0	17	113,3	7	-	58	207,1
Ukrajina	1	50,0	19	-	1	50,0	27	-
Ostale evropske zemlje	-	-	1	-	-	-	1	-
Egipat	-	-	-	-	-	-	-	-

## TURIZAM

## Dolasci i noćenja turista po zemljama prebivališta (nastavak)

	Dolasci turista				Noćenja turista			
	V 2024	V 2024 V 2023	I - V 2024	I - V 2024 I - V 2023	V 2024	V 2024 V 2023	I - V 2024	I - V 2024 I - V 2023
Južnoafrička Republika	-	-	-	-	-	-	-	-
Ostale afričke zemlje	-	-	-	-	-	-	-	-
Kanada	3	-	5	125,0	5	-	10	166,7
SAD	11	-	17	141,7	11	-	23	115,0
Ostale sjeverno - američke zemlje	-	-	-	-	-	-	-	-
Brazil	-	-	-	-	-	-	-	-
Ostale zemlje Južne i Srednje Amerike	-	-	1	20,0	-	-	2	40,0
Bahrein	-	-	-	-	-	-	-	-
Indija	-	-	-	-	-	-	-	-
Iran	-	-	-	-	-	-	-	-
Izrael	-	-	-	-	-	-	-	-
Japan	-	-	4	-	-	-	4	-
Južna Koreja	-	-	2	-	-	-	2	-
Katar	-	-	-	-	-	-	-	-
Narodna Republika Kina	-	-	34	35,1	-	-	36	27,9
Kuvajt	-	-	-	-	-	-	-	-
Malezija	-	-	-	-	-	-	-	-
Oman	-	-	-	-	-	-	-	-
Saudijska Arabija	-	-	2	50,0	-	-	7	175,0
Ujedinjeni Arapski Emirati	-	-	-	-	-	-	-	-
Ostale azijske zemlje	1	-	1	50,0	1	-	1	14,3
Australija	-	-	1	16,7	-	-	2	9,1
Novi Zeland	2	-	2	100,0	2	-	2	11,1
Ostale zemlje Okeanije	-	-	3	-	-	-	6	-

