

**ZAPOSLENI¹⁾, MAJ/SVIBANJ 2024.
PERSONS IN EMPLOYMENT¹⁾, MAY 2024**

U maju/svibnju 2024. ukupan broj zaposlenih u Federaciji BiH je 548.795. U odnosu na prethodni mjesec broj zaposlenih se povećao za 0,4% a broj zaposlenih žena se povećao za 0,5%.

In May 2024 the total number of employed persons in Federation of BiH was 548,795. In relation with the previous month the number of employed it increased by 0.4% and the number of employed women increased by 0.5%.

Broj zaposlenih u pravnim osobama u odnosu na prethodni mjesec se povećao za 0,2% a broj zaposlenih žena se povećao za 0,3%.

The number of employed persons in legal entities in relation with the previous month it increased by 0.2% and the number of employed women increased by 0.3%.

Broj zaposlenih u obrtu i srodnim djelatnostima u odnosu na prethodni mjesec se povećao za 1,4% a broj zaposlenih žena se povećao za 1,7%.

The number of employed persons in trades and related activities in relation with the previous month it increased by 1.4% and the number of employed women it increased by 1.7%.

**ZAPOSLENI U FEDERACIJI BiH PO SPOLU
EMPLOYMENT IN FEDERATION OF BiH BY SEX**

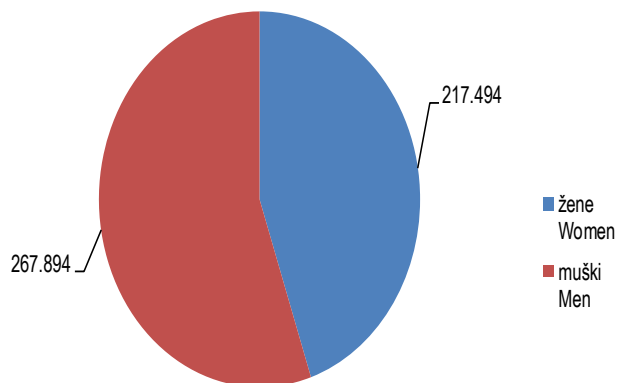
	Ø 2023		IV 2024		V 2024		Indeksi Indices				
	ukupno Total	žene Women	ukupno Total	žene Women	ukupno Total	žene Women	V 2024 IV 2024		V 2024 Ø 2023		
							ukupno Total	žene Women	ukupno Total	žene Women	
Ukupno zaposleni	541.261	238.477	546.825	243.505	548.795	244.711	100,4	100,5	101,4	102,6	Total persons in employment
Zaposleni u pravnim osobama	480.715	212.461	484.302	216.736	485.388	217.494	100,2	100,3	101,0	102,4	Persons employed in legal entities
Zaposleni u obrtu i srodnim djelatnostima	60.546	26.016	62.523	26.769	63.407	27.217	101,4	101,7	104,7	104,6	Persons employed in trades and related activities

¹⁾ Od januara 2018. godine podaci o zaposlenima se preuzimaju od Porezne uprave Federacije BiH. Podaci su preuzeti retroaktivno i za 2017. godinu. Time je prekinuta dosadašnja serija podataka za ranije godine.

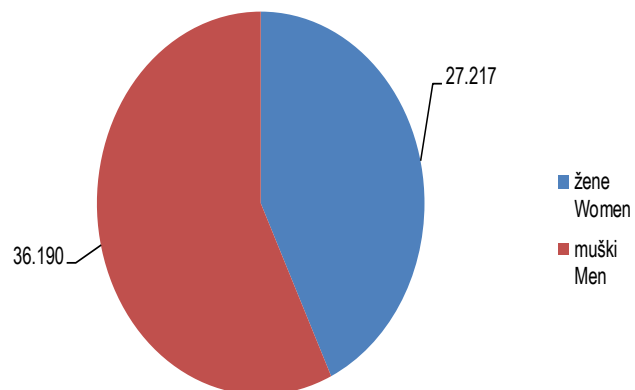
¹⁾ From January 2018 data on employees are taken over from the Tax Administration of the Federation of BiH. The data was taken retroactively and for 2017. This was terminated by the previous data series for the previous years.

BROJ ZAPOSLENIH U PRAVNIM OSOBAMA I OBRTU I SRODNIM DJELATNOSTIMA PO SPOLU, MAJ/SVIBANJ 2024.
THE NUMBER OF EMPLOYED PERSONS IN LEGAL ENTITIES AND TRADES AND RELATED ACTIVITIES BY SEX, MAY 2024

Zaposleni u pravnim osobama
Persons employed in legal entities



Zaposleni u obrtu i srodnim djelatnostima
Persons employed in trades and related activities



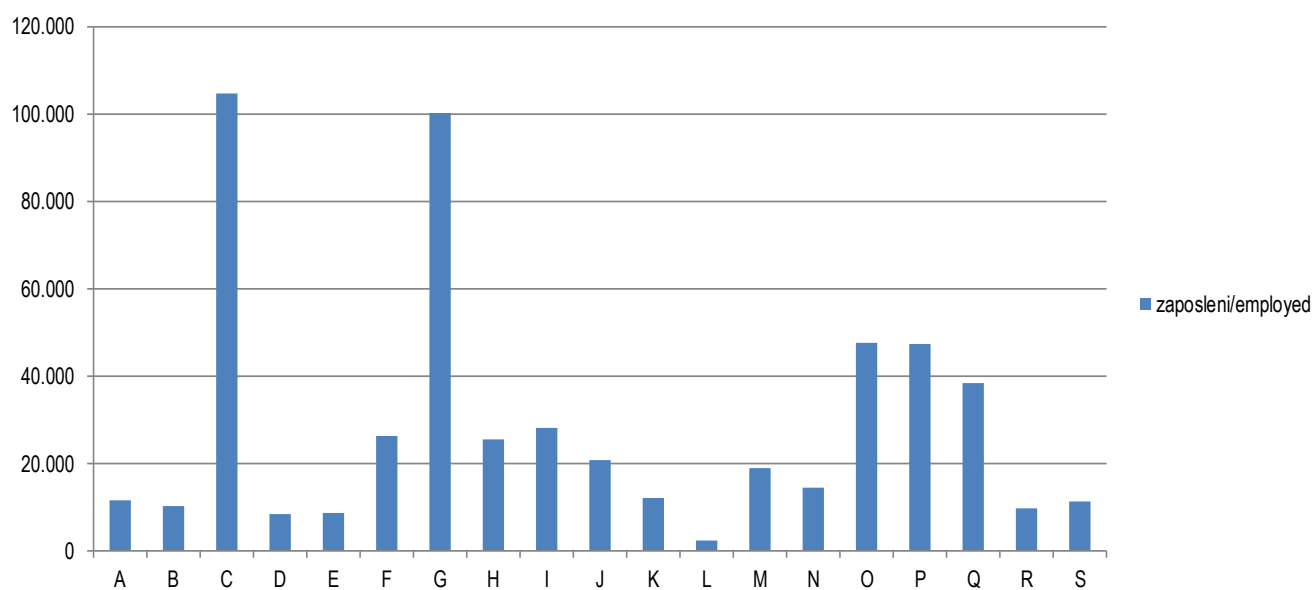
UKUPNO ZAPOSLENI PO PODRUČJIMA KD BiH 2010
TOTAL PERSONS IN EMPLOYMENT BY KD BiH 2010

Područja ¹⁾	Broj zaposlenih Number of employed persons				Indeksi Indices			Sections ¹⁾
	Ø 2023	V 2023	IV 2024	V 2024	V 2024 IV 2024	V 2024 V 2023	V 2024 Ø 2023	
UKUPNO	541.261	541.691	546.825	548.795	100,4	101,3	101,4	<i>Total</i>
A Poljoprivreda, šumarstvo i ribolov	11.170	11.247	11.521	11.709	101,6	104,1	104,8	<i>Agriculture, forestry and fishing</i> A
B Vađenje ruda i kamena	11.119	11.220	10.471	10.396	99,3	92,7	93,5	<i>Mining and quarrying</i> B
C Prerađivačka industrija	106.230	106.672	104.422	104.740	100,3	98,2	98,6	<i>Manufacturing</i> C
D Proizvodnja i snabdijevanje električnom energijom, plinom, parom i klimatizacija	8.496	8.569	8.468	8.523	100,6	99,5	100,3	<i>Electricity, gas, steam and air conditioning supply</i> D
E Snabdijevanje vodom; uklanjanje otpadnih voda, upravljanje otpadom te djelatnosti sanacije okoliša	8.623	8.672	8.724	8.793	100,8	101,4	102,0	<i>Water supply, sewerage, waste management and remediation activities</i> E
F Građevinarstvo	25.646	25.584	26.359	26.388	100,1	103,1	102,9	<i>Construction</i> F
G Trgovina na veliko i na malo; popravak motornih vozila i motocikala	98.392	97.858	100.158	100.449	100,3	102,6	102,1	<i>Wholesale and retail trade; repair of motor vehicles and motorcycles</i> G
H Prijevoz i skladištenje	25.296	25.226	25.573	25.679	100,4	101,8	101,5	<i>Transportation and storage</i> H
I Djelatnosti pružanja smještaja te pripreme i usluživanja hrane (hotelijerstvo i ugostiteljstvo)	27.315	27.218	27.718	28.336	102,2	104,1	103,7	<i>Accommodation and food service activities</i> I
J Informacije i komunikacije	20.434	20.342	20.779	20.757	99,9	102,0	101,6	<i>Information and communication</i> J
K Finansijske djelatnosti i djelatnosti osiguranja	11.882	11.849	12.148	12.171	100,2	102,7	102,4	<i>Financial and insurance activities</i> K
L Poslovanje nekretninama	2.482	2.459	2.465	2.485	100,8	101,1	100,1	<i>Real estate activities</i> L
M Stručne, naučne i tehničke djelatnosti	18.561	18.507	18.974	19.109	100,7	103,3	103,0	<i>Professional, scientific and technical activities</i> M
N Administrativne i pomoćne uslužne djelatnosti	14.190	14.129	14.476	14.582	100,7	103,2	102,8	<i>Administrative and support service activities</i> N
O Javna uprava i odbrana; obavezno socijalno osiguranje	47.846	47.541	47.810	47.620	99,6	100,2	99,5	<i>Public administration and defence; compulsory social security</i> O
P Obrazovanje	45.457	46.576	47.617	47.533	99,8	102,1	104,6	<i>Education</i> P
Q Djelatnosti zdravstvene i socijalne zaštite	37.336	37.288	38.097	38.369	100,7	102,9	102,8	<i>Human health and social work activities</i> Q
R Umjetnost, zabava i rekreacija	9.687	9.689	9.711	9.725	100,1	100,4	100,4	<i>Arts, entertainment and recreation</i> R
S Ostale uslužne djelatnosti	11.099	11.045	11.334	11.431	100,9	103,5	103,0	<i>Other service activities</i> S

¹⁾ Područja djelatnosti T (Djelatnosti domaćinstava kao poslodavaca; djelatnosti domaćinstava koja proizvode različita dobra i obavljaju različite usluge za vlastite potrebe) i U (Djelatnosti vanteritorijalnih organizacija i organa) nisu iskazani u ovom Saopćenju jer nisu obuhvaćeni istraživanjem.

¹⁾ Activity sections T (Activities of households as employers; undifferentiated goods-and-services-producing activities of households for own use) and U (Activities of extraterritorial organisations and bodies) are not presented in this First Release since they were not covered by the survey.

UKUPNO ZAPOSLENI PO PODRUČJIMA KD BiH 2010, MAJ/SVIBANJ 2024.
TOTAL PERSONS IN EMPLOYMENT BY KD BiH 2010, MAY 2024



METODOLOŠKA OBJAŠNENJA

Izvori podataka

Podaci o ukupnom broju zaposlenih osoba u Federaciji BiH dobiveni su obradom podataka koji su preuzeti iz administrativnog izvora, Porezne uprave Federacije BiH.

Obuhvat i uporedivost

U broj zaposlenih osoba u FBiH uključeni su zaposleni u pravnim osobama i obrtu i srodnim djelatnostima.

Istraživanjem su obuhvaćene pravne osobe svih oblika vlasništva, tijela državne vlasti svih nivoa, ustanove i druge organizacije, po organizaciono teritorijalnom principu na nivou općine, koje posluju na teritoriji Federacije BiH.

Istraživanjem o zaposlenima u pravnim osobama obuhvaćeni su zaposleni koji imaju zasnovan radni odnos bez obzira na vrstu radnog odnosa i dužinu radnog vremena.

U ove podatke uključeni su i zaposleni u odbrani i policiji.

Istraživanjem o zaposlenima u obrtu i srodnim djelatnostima obuhvaćeni su zaposleni i vlasnici kojima je obrt osnovno zanimanje.

Definicije

Zaposleni su osobe koje su zasnovale radni odnos s poslodavcem (pravnom ili fizičkom osobom - obrt) na neodređeno ili određeno vrijeme, neovisno od dužine radnog vremena i vlasništva pravne osobe.

Godišnji prosjek broja zaposlenih izračunava se kao aritmetička sredina mjesečnih stanja.

Metodologija provođenja statističkog istraživanja o zaposlenim je dostupna na linku:

<http://fzs.ba/index.php/klasifikacije-i-metodologije/english-metodologije/trziste-rada-zaposlenost-nezaposlenost-i-place/>

Kratice

KD BiH 2010 Klasifikacija djelatnosti
Bosne i Hercegovine 2010

Znakovi

Ø prosjek

NOTES OF METHODOLOGY

Sources of data

Data on the total number of persons in paid employment in the Federation of BiH were obtained by processing data that were taken from the administrative source, the Tax Administration of the Federation of BiH.

Coverage and comparability

The number of employees in FBiH includes employees in legal entities and crafts and related activities.

The survey includes legal entities of all types of ownership, government bodies, institutions and other organizations according to the territorial organizational principle at the municipal level, that operate on the territory of the Federation of BiH.

The survey on persons in paid employment in legal entities includes all persons who have signed a work contract, regardless of the type of work contract and whether they work full-time or less than full-time.

This data including employees in defence and police.

The survey on persons in crafts and related activities includes and employed and owners of craft.

Definitions

Employed are persons who have signed a contract with an employer (legal entities or owners of craft and trade) for a fixed or an unspecified period of time, irrespective of the type of ownership and of whether they work full-time or less than full-time.

Annual average of the number of persons in employment is calculated as an arithmetic means of monthly data.

The methodology of conducting the statistical survey on employees is available at the link:

<http://fzs.ba/index.php/klasifikacije-i-metodologije/english-metodologije/trziste-rada-zaposlenost-nezaposlenost-i-place/>

Abbreviations

KD BiH 2010 Classification of Activities of
Bosnia and Herzegovina 2010

Symbols

Ø average

Izdaje Federalni zavod za statistiku FBiH, 71000 Sarajevo, Zelenih beretki 26
Published by the Institute for Statistics of FBiH, 71000 Sarajevo, Zelenih beretki 26

Telefon/Phone: +387 (33) 20 64 52, Fax: +387 (33) 22 61 51
Elektronska pošta/E-mail: fedstat@fzs.ba, Internetska stranica/Web site: <http://www.fzs.ba>

Odgovorne osobe:

Person responsible:

Samka Avdić, šef Odsjeka za statistiku tržišta rada

Samka Avdić, Head of Department for Labour Market Statistics

Hidaeta Čolović, pomoćnik direktora sektora za statistiku stanovništva i društvene statistike

Hidaeta Čolović, Assistant director of Department for Population and Social Statistics

Doc. dr. Emir Kremić, direktor

Assist. Prof. Dr. Emir Kremić, Director General

Pripremili: Mujesira Salihagić, Mugdim Hadžalić

Prepared by: Mujesira Salihagić, Mugdim Hadžalić

Molimo korisnike da pri korištenju podataka navedu izvor

Users are kindly requested to state the source

Podaci iz ovog saopćenja objavljuju se na internetu

First Release data are published on the Internet