



ZAPADNOHERCEGOVAČKI KANTON U BROJKAMA

Izdaje i štampa/tiska: Federalni zavod za statistiku, Zelenih beretki 26, 71000 Sarajevo

Telefon/Phone : +387 33 20 64 52

Elektronska pošta/E-mail : fedstat@fzs.ba

Internetska stranica/Web site: <http://www.fzs.ba>

Odgovara: Doc. dr. Emir Krenić, direktor

Pripremio: Sektor za publicistiku i diseminaciju

**Urednički Amer Korić, Belmira Hadžiabdić, Danijela Bujak-Buzuk, Dijana Simanić, Hasan Karačić,
odbor: Hidaeta Čolović, Muhidin Hadžiahmetović, Sanela Čengić, Šemso Šurković, Zehra Bećiragić**

Molimo korisnike da pri korištenju podataka navedu izvor

Štampano/Tiskano u 25 primjeraka

Obavjesti daje Odsjek za odnose s javnošću i biblioteka

Telefon: + 387 33 407 031

**Pretplata +387 33 21 50 43
publikacija:**

PREDGOVOR

Izdavanjem ove publikacije Federalni zavod za statistiku nastavlja sa objavljivanjem godišnjih podataka iz različitih statističkih oblasti za područje kantona i općina.

Podaci su rezultat statističkih istraživanja koje je proveo Federalni zavod za statistiku na osnovu Zakona o statistici u Federaciji Bosne i Hercegovine ("Službene novine Federacije BiH", br. 63/03 i 9/09) i Plana provođenja statističkih istraživanja od interesa za Federaciju BiH za 2023. godinu ("Službene novine Federacije BiH", br. 75/23).

Pored podataka koji su rezultat redovnih/redovitih statističkih istraživanja Federalnog zavoda za statistiku, u ovoj publikaciji dati su i podaci drugih institucija koje su uključene u statistički sistem/sustav Federacije BiH.

Nadamo se da će vam ova publikacija biti od koristi u vašem svakodnevnom radu.

Federalni zavod za statistiku će sa zahvalnošću primiti sve vaše primjedbe i prijedloge koje će doprinijeti poboljšanju ove kao i drugih naših statističkih publikacija.

DIREKTOR

Doc. dr. Emir Kremić

SKRAĆENICE/KRATICE

ha	hektar
hilj./tis.	hiljada/tisuća
hl	hektolitar
kg	kilogram
KM	konvertibilna marka
km	kilometar
km ²	kvadratni kilometar
KV	kvalificirani (radnik)
kW	kilovat
l	litra
m	metar
m ²	kvadratni metar
m ³	kubni/kubični metar
mil.	milion
NKV	nekvalificirani (radnik)
NSS	niža stručna sprema
PKV	polukvalificirani (radnik)
KD	Klasifikacija djelatnosti
SMTK	Standardna međunarodna trgovinska klasifikacija
SSS	srednja stručna sprema
t	tona
VKV	visokokvalificirani (radnik)
VSS	visoka stručna sprema
VŠS	viša stručna sprema

ZNAKOVI

-	nema pojave
...	ne raspolaže se podatkom
0	podatak je manji od 0,5 upotrijebljene jedinice mjere
Ø	prosjek
1)	oznaka za napomenu
*	ispravljen podatak

Sadržaj

Predgovor	3
Skraćenice/kratice i znakov	4
1. GEOGRAFSKI I METEOROLOŠKI PODACI	7
1 - 1 Površina općina	7
4. STANOVNIŠTVO	7
2 - 1 Procjena ukupnog broja stanovnika po starosnoj strukturi	7
2 - 2 Prirodno kretanje stanovništva po mjestu prebivališta	8
3. REGISTAR	9
3 - 1 Poslovni subjekti i njihovi dijelovi koji posluju u Federaciji BiH prema Područjima klasifikacije djelatnosti BiH 2010 u Federaciji BiH i vrsti subjekata	9
3 - 2 Poslovni subjekti u Federaciji BiH, po kantonima, općinama i njihovi dijelovi po djelatnosti	10
5. ZAPOSLENOST, NEZAPOSLENOST I PLAĆE	12
4 - 1 Zaposlenost i plaće prema područjima KD BiH 2010	12
4 - 2 Zaposlenost i plaće po općinama	13
4 - 3 Nezaposlene osobe prema stručnoj spremi	14
4. INVESTICIJE	15
5 - 1 Ostvarene investicije u nova stalna sredstva po namjeni ulaganja i tehničkoj strukturi, princip čistih djelatnosti	15
5 - 2 Ostvarene investicije u nova stalna sredstva po namjeni ulaganja i tehničkoj strukturi, 2022. godina - princip čistih djelatnosti	16
6. POLJOPRIVREDA, ŠUMARSTVO I RIBOLOV	17
6 - 1 Ostvareni prinosi usjeva i voća	17
6 - 2 Brojno stanje stoke i stočna proizvodnja	18
6 - 3 Proizvodnja i prodaja šumskih sortimenata	19
7. INDUSTRIJA	20
<i>INDUSTRY</i>	
7 - 1 Indeksi obima industrijske proizvodnje - prema glavnim industrijskim grupacijama i područjima KD BiH 2010	20
8. GRAĐEVINARSTVO	21
8 - 1 Vrijednost izvršenih građevinskih radova prema vrsti investitora	21
8 - 2 Vrijednost izvršenih građevinskih radova po vrstama objekata	21

Sadržaj

9. PRIJEVOZ I KOMUNIKACIJE	22
9 - 1 Prijevoz putnika i robe	22
9 - 2 Registrirana cestovna motorna i priključna vozila prema godinama starosti	23
10. VANJSKA TRGOVINA	24
10 - 1 Izvoz i uvoz, 000 KM	24
10 - 2 Izvoz i uvoz po područjima klasifikacije djelatnost i KD BiH 2010	24
10 - 3 Izvoz po sektorima i odsjecima SMTK - Rev. 4	24
10 - 4 Izvoz i uvoz po zemljama namjene, porijekla/podrijetla - Top 10	24
12. TURIZAM	25
11 - 1 Dolasci i noćenja turista prema vrstama objekata	25
11 - 2 Dolasci i noćenja turista po zemljama prebivališta	25
13. OBRAZOVANJE	26
12 - 1 Osnovno obrazovanje	26
12 - 2 Srednje obrazovanje	27
14. KULTURA I UMJETNOST	28
13 - 1 Radio stanice / postaje	28
15. SOCIJALNA ZAŠTITA / SKRB	29
14 - 1 Socijalna zaštita / skrb	29
15. PRAVOSUĐE	30
15 - 1 Optužene i osuđene punoljetne i maloljetne osobe prema kaznenom djelu	30
15 - 2 Optužene punoljetne i maloljetne osobe prema vrsti odluke	30

GEOGRAFSKI PODACI

UKUPNA POVRŠINA cca km²

Bosna i Hercegovina	51.209,2
Federacija Bosne i Hercegovine	26.110,5
Zapadnohercegovački kanton	1.362,2

1 - 1 Površina općina

Broj	Općina	Šifra općine	Površina cca km ²
1.	Grude	10405	220,8
2.	Grad Ljubuški	10626	292,7
3.	Posušje	10731	461,1
4.	Grad Široki Brijeg	10570	387,6

Napomena: Podaci o površinama općina su privremeni.

2 - 1 Procjena ukupnog broja stanovnika po starosnoj strukturi

Općina	Ukupno	0-14	15-64	65 i više
stanje 30.06. 2019. godine				
Kanton - ukupno	93.385	13.687	64.066	15.632
Muškarci	46.725	7.061	32.811	6.853
Žene	46.660	6.626	31.255	8.779
stanje 30.06. 2020. godine				
Kanton - ukupno	93.213	13.275	63.902	16.036
Muškarci	46.647	6.825	32.748	7.074
Žene	46.566	6.450	31.154	8.962
stanje 30.06. 2021. godine				
Kanton - ukupno	92.704	12.961	63.608	16.135
Muškarci	46.380	6.656	32.533	7.191
Žene	46.324	6.305	31.075	8.944
stanje 30.06. 2022. godine				
Kanton - ukupno	92.390	12.688	63.382	16.320
Muškarci	46.223	6.552	32.336	7.335
Žene	46.167	6.136	31.046	8.985
stanje 30.06. 2023. godine				
Kanton - ukupno	92.305	12.450	63.037	16.818
Muškarci	46.165	6.414	32.114	7.637
Žene	46.140	6.036	30.923	9.181
Grad Široki Brijeg	28.933	4.623	19.465	4.845
Grude	16.483	1.883	11.050	3.550
Grad Ljubuški	26.656	3.268	18.304	5.084
Posušje	20.233	2.676	14.218	3.339

2 - 2 Prirodno kretanje stanovništva po mjestu prebivališta

Općina	Ukupno rođeni	Živo rođeni			Mrtvo-rođeni	Prirodni priraštaj	Stopa nataliteta	Stopa prirodnog priraštaja
		ukupno	po spolu					
			muški	ženski				
2018	765	760	397	363	5	-97	8,1	-1,0
2019	729	729	381	348	-	-146	7,8	-1,6
2020	756	756	373	383	-	-308	8,1	-3,3
2021	815	815	427	388	-	-393	8,8	-4,2
2022	849	849	432	417	-	-184	9,2	-2,0
2023	876	876	468	408	-	36	9,5	0,4
Grad Široki Brijeg	345	345	185	160	-	69	11,9	2,4
Grude	133	133	74	59	-	-10	8,1	-0,6
Grad Ljubuški	236	236	130	106	-	-59	8,9	-2,2
Posušje	162	162	79	83	-	36	8,0	1,8

2 - 2 Prirodno kretanje stanovništva po mjestu prebivališta (nastavak)

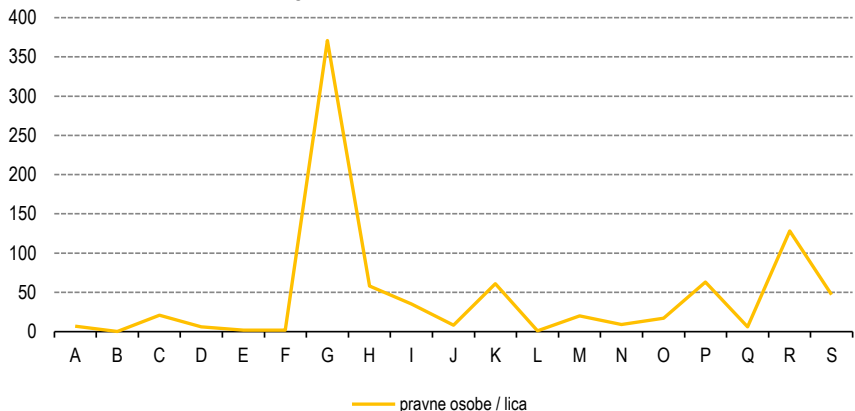
Općina	U m r l i				Od toga umrla dojenčad	Stopa mortaliteta	Broj sklopljenih brakova	Broj razvedenih brakova
	ukupno	po spolu						
		muški	ženski					
2018	857	391	466	5	9,2	405	20	
2019	875	439	436	-	9,4	376	26	
2020	1.064	552	512	1	11,4	354	21	
2021	1.208	623	585	-	13,0	411	29	
2022	1.033	536	497	-	11,2	430	35	
2023	840	432	408	-	9,1	411	36	
Grad Široki Brijeg	276	142	134	-	9,5	140	8	
Grude	143	74	69	-	8,7	69	6	
Grad Ljubuški	295	147	148	-	11,1	111	17	
Posušje	126	69	57	-	6,2	91	5	

REGISTAR

3 - 1 Poslovni subjekti i njihovi dijelovi koji posluju u Federaciji BiH prema Područjima klasifikacije djelatnosti BiH 2010 u Federaciji BiH i vrsti subjekata , 2023. godina

	Pravne osobe/lica		Fizičke osobe/ lica i njihovi izdvojeni dijelovi
	pravne osobe/lica	dijelovi pravnih osoba/lica	
Ukupno	3.687	862	2.549
A Poljoprivreda, šumarstvo i ribarstvo	109	7	565
B Vađenje ruda i kamena	22	-	-
C Prerađivačka industrija	414	21	324
D Proizvodnja i snabdjevanje/opskrba električnom energijom, plinom, parom i klimatizacija	51	6	64
E Snabdjevanje/opskrba vodom; uklanjanje otpadnih voda, upravljanje otpadom te djelatnosti sanacije okoliša	24	2	2
F Građevinarstvo	213	2	136
G Trgovina na veliko i malo;popravak mot.vozila i motocikla	993	371	381
H Prijevoz i skladištenje	134	58	46
I Djelatnosti pružanja smještaja te priprema i usluživanja hrane (hotelijerstvo iugostiteljstvo)	53	35	469
J Informacije i komunikacije	72	8	49
K Finansijske djelatnosti i djelatnosti osiguranja	14	61	15
L Poslovanje nekretninama	26	1	4
M Stručne, naučne i tehničke djelatnosti	184	20	183
N Administrativne i pomoćne uslužne djelatnosti	55	9	33
O Javna uprava i odbrana; obavezno socijalno osiguranje	139	17	
P Obrazovanje	80	63	21
Q Djelatnosti zdravstvene i socijalne zaštite	55	6	31
R Umjetnost, zabava i rekreacija	274	128	18
S Ostale uslužne djelatnosti	775	47	208

2 - 1.1 Pravne osobe / lica, 2023. godina



REGISTAR

3 - 2 Poslovni subjekti u Federaciji BiH, po kantonima, općinama i njihovi dijelovi po djelatnosti, stanje 31.12.2023.

Općina	Ukupno	Područja							
		A	B	C	D	E	F	G	H

Pravne osobe / lica

Ukupno	3.687	109	22	414	51	24	213	993	134
Grad Ljubuški	1.024	48	3	87	16	8	61	258	27
Grad Široki Brijeg	1.246	13	5	174	13	5	65	291	45
Grude	569	7	3	60	7	8	25	183	22
Posušje	848	41	11	93	15	3	62	261	40

Dijelovi pravnih osoba / lica

Ukupno	862	7	-	21	6	2	2	371	58
Grad Ljubuški	252	3	-	5	1	1	-	116	22
Grad Široki Brijeg	284	2	-	10	1	-	1	127	6
Grude	185	-	-	5	3	1	1	70	27
Posušje	141	2	-	1	1	-	-	58	3

Fizičke osobe / lica i njihovi izdvojeni dijelovi

Ukupno	2.549	565	-	324	64	2	136	381	46
Grad Ljubuški	980	333	-	127	9	1	50	121	8
Grad Široki Brijeg	660	91	-	95	25	1	39	86	14
Grude	390	78	-	41	9	-	21	73	5
Posušje	519	63	-	61	21	-	26	101	19

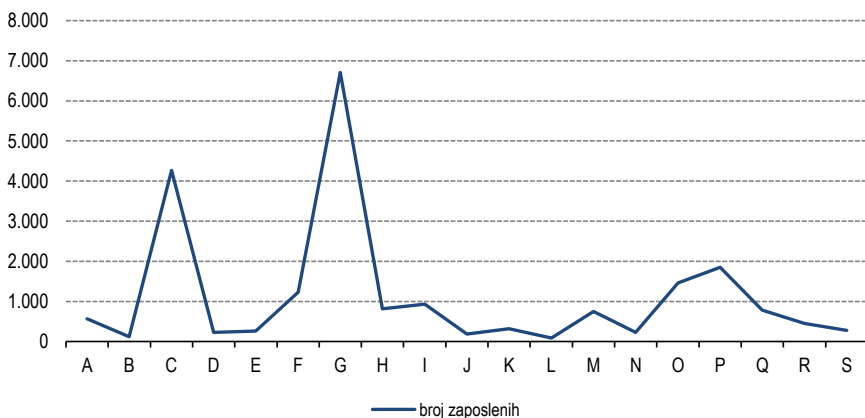
djelatnosti												
I	J	K	L	M	N	O	P	Q	R	S	T	U
53	72	14	26	184	55	139	80	55	274	775	-	-
16	22	5	7	57	20	42	17	11	87	232	-	-
19	30	6	13	78	16	46	29	21	90	287	-	-
5	11	-	4	24	7	26	16	9	40	112	-	-
13	9	3	2	25	12	25	18	14	57	144	-	-
35	8	61	1	20	9	17	63	6	128	47	-	-
15	2	16	1	9	4	5	15	3	22	12	-	-
11	4	20	-	3	4	3	27	1	51	13	-	-
6	1	10	-	5	1	6	10	-	25	14	-	-
3	1	15	-	3	-	3	11	2	30	8	-	-
469	49	15	4	183	33	-	21	31	18	208	-	-
148	17	5	-	64	6	-	7	11	10	63	-	-
130	18	5	2	69	15	-	4	7	3	56	-	-
73	5	3	2	24	5	-	3	5	1	42	-	-
118	9	2	-	26	7	-	7	8	4	47	-	-

ZAPOSLENOST, NEZAPOSLENOST I PLAĆE

4 - 1 Zaposlenost i plaće prema područjima KD BiH 2010

	Broj zaposlenih		Prosječna neto plaća, KM		Prosječna bruto plaća, KM	
	2022	2023	2022	2023	2022	2023
Ukupno	20.915	21.484	1.002	1.130	1.550	1.745
A Poljoprivreda, šumarstvo i ribarstvo	526	565	584	607	868	909
B Vađenje ruda i kamena	123	118	1.132	1.246	1.742	1.899
C Prerađivačka industrija	4.118	4.264	1.061	1.209	1.654	1.870
D Proizvodnja i snabdjevanje/opskrba električnom energijom, plinom, parom i klimatizacija	221	228	1.673	1.863	2.594	2.899
E Snabdjevanje/opskrba vodom; uklanjanje otpadnih voda, upravljanje otpadom te djelatnosti sanacije okoliša	244	257	1.120	1.179	1.725	1.820
F Građevinarstvo	1.173	1.232	947	1.348	1.473	2.067
G Trgovina na veliko i malo; popravak mot. vozila i motocikla	6.618	6.709	811	897	1.250	1.376
H Prijevoz i skladištenje	780	814	787	869	1.209	1.341
I Djelatnosti pružanja smještaja te priprema i usluživanja hrane (hotelijerstvo iugostiteljstvo)	901	928	569	632	857	965
J Informacije i komunikacije	135	188	1.626	1.655	2.525	2.570
K Finansijske djelatnosti i djelatnosti osiguranja	321	317	1.431	1.830	2.231	2.867
L Poslovanje nekretninama	90	89	891	896	1.370	1.378
M Stručne, naučne i tehničke djelatnosti	756	744	1.222	1.334	1.849	2.089
N Administrativne i pomoćne uslužne djelatnosti	221	223	1.076	1.255	1.684	1.955
O Javna uprava i odbrana; obavezno socijalno osiguranje	1.435	1.458	1.346	1.515	2.081	2.358
P Obrazovanje	1.800	1.848	1.061	1.197	1.633	1.851
Q Djelatnosti zdravstvene i socijalne zaštite	777	779	1.257	1.308	1.947	2.040
R Umjetnost, zabava i rekreacija	416	447	605	672	914	1.016
S Ostale uslužne djelatnosti	260	276	586	578	967	994

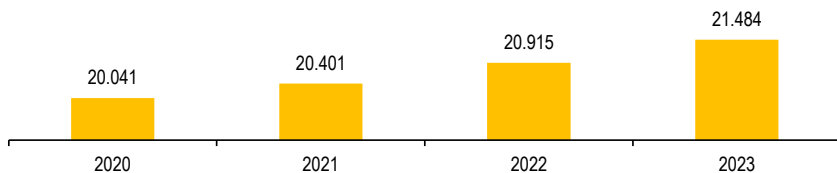
4 - 1. 1 Broj zaposlenih po djelatnostima, 2023. godina



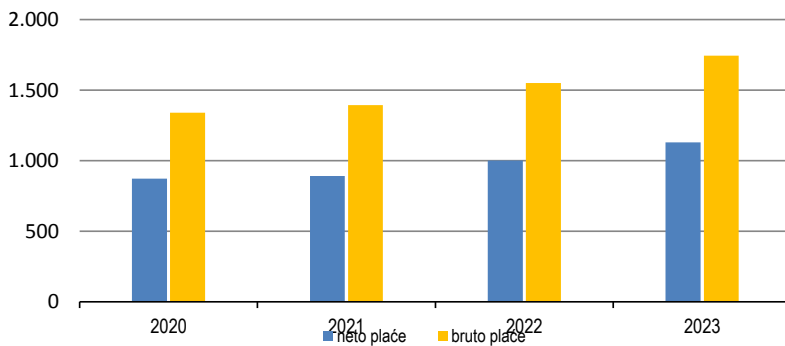
4 - 2 Zaposlenost i plaće po općinama

	Prosječan broj zaposlenih				Prosječna neto plaća u KM				Prosječna bruto plaća u KM			
	2020	2021	2022	2023	2020	2021	2022	2023	2020	2021	2022	2023
Ukupno	20.041	20.401	20.915	21.484	873	892	1.002	1.130	1.340	1.393	1.550	1.745
Grad Ljubuški	4.748	4.726	4.790	4.916	909	907	1.029	1.154	1.396	1.393	1.592	1.788
Grad Široki Brijeg	7.649	7.938	8.163	8.394	822	854	974	1.129	1.261	1.366	1.510	1.745
Grude	3.941	3.953	4.043	4.126	1.019	1.041	1.124	1.222	1.570	1.604	1.736	1.889
Posušje	3.703	3.784	3.919	4.048	790	808	910	1.014	1.205	1.241	1.398	1.555

4 - 2. 1 Prosječan broj zaposlenih



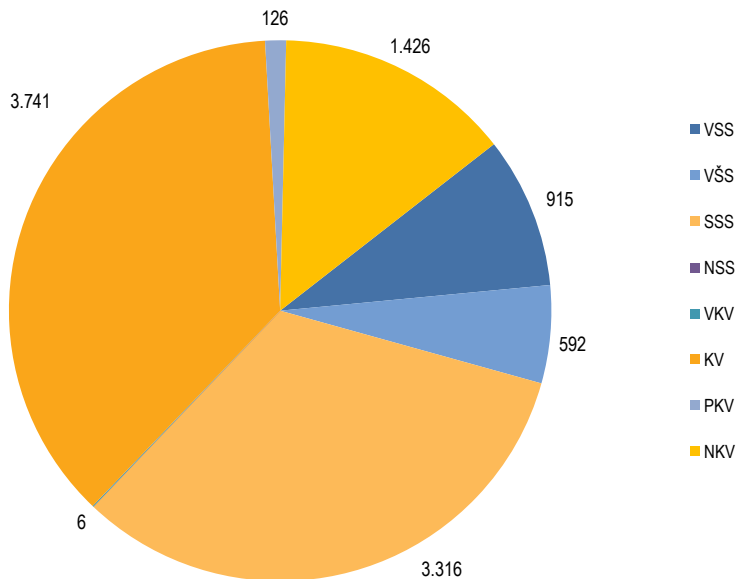
4 - 2. 2 Prosječna neto i bruto plaća u KM



4 - 3 Nezaposlene osobe prema stručnoj spremi, stanje decembar/prosinac

Općine	Ukupno	VSS	VŠS	SSS	NSS	VKV	KV	PKV	NKV
2020	11.268	1.055	641	3.625	-	11	4.342	132	1.462
Žene	6.282	750	439	2.150	-	9	2.133	81	720
2021	10.854	1.037	667	3.481	-	8	4.092	128	1.441
Žene	6.103	740	468	2.092	-	6	2.032	77	688
2022	10.797	1.031	634	3.516	-	8	3.991	125	1.492
Žene	6.019	745	440	2.100	-	5	1.972	77	680
2023	10.122	915	592	3.316	-	6	3.741	126	1.426
Žene	5.580	672	415	1.959	-	4	1.824	75	631
Grad Ljubuški	2.622	233	138	746	-	-	993	20	492
Grad Široki Brijeg	3.453	371	224	1.163	-	4	1.363	29	299
Grude	1.701	134	112	582	-	-	621	35	217
Posušje	2.346	177	118	825	-	2	764	42	418

4 - 3. 1 Nezaposlene osobe prema stručnoj spremi, stanje decembar/prosinac 2023. godina



Podaci o nezaposlenosti preuzeti od Federalnog zavoda za zapošljavanje.

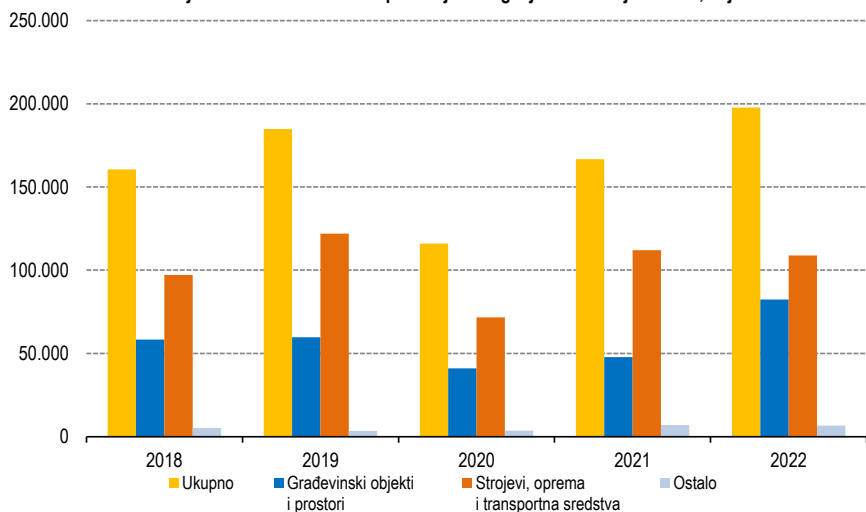
INVESTICIJE

5 -1 Ostvarene investicije u nova stalna sredstva po namjeni ulaganja i tehničkoj strukturi, princip čistih djelatnosti

hilj./tis. KM

	Ukupno	Građevinski objekti i prostori	Strojevi, oprema i transportna sredstva	Ostalo			
				ukupno	biološka sredstva	proizvodi intelektualnog vlasništva	troškovi prijenosa vlasništva
2012	124.125	66.185	54.604	3.336	1.061	2.142	133
2013	159.826	86.076	71.316	2.434	264	2.089	81
2014	148.801	71.768	73.711	3.322	808	2.455	59
2015	128.942	38.031	87.284	3.627	855	2.772	-
2016	117.581	39.121	76.128	2.332	816	1.432	85
2017	127.133	51.034	72.808	3.291	967	2.225	100
2018	160.659	58.285	97.121	5.253	417	4.748	89
2019	184.880	59.709	121.876	3.295	200	2.968	127
2020	115.965	40.923	71.535	3.507	477	2.887	142
2021	166.764	47.799	112.011	6.954	86	6.555	313
2022	197.694	82.283	108.921	6.490	1.049	5.380	60

5 - 1. 1 Ostvarene investicije u nova stalna sredstva po namjeni ulaganja i tehničkoj strukturi, hilj./tis. KM



5 - 2 Ostvarene investicije u nova stalna sredstva po namjeni ulaganja i tehničkoj strukturi, 2022. godina -
princip čistih djelatnosti

hilj./tis. KM

Namjena ulaganja	Ukupno	Građevinski objekti i prostori	Strojevi, oprema i transportna sredstva	Ostalo			
				ukupno	biološka sredstva	proizvodi intelektualnog vlasništva	troškovi prijenosa vlasništva
Ukupno	197.694	82.283	108.921	6.490	1.049	5.380	60
A Poljoprivreda, šumarstvo i ribolov	2.390	360	982	1.048	1.039	4	4
B Vađenje ruda i kamena	186	25	161	-	-	-	-
C Prerađivačka industrija	68.804	19.982	47.709	1.113	-	1.113	-
D Proizvodnja i snabdijevanje/ opskrba električnom energijom, plinom, parom i klimatizacija	20.694	16.719	3.933	42	-	37	5
E Snabdijevanje/opskrba vodom; uklanjanje otpadnih voda, upravljanje otpadom te djelatnosti sanacije okoliša	3.747	2.626	1.085	36	-	36	-
F Građevinarstvo	12.179	2.840	6.286	3.053	-	3.031	21
G Trgovina na veliko i na malo; popravak motornih vozila i motocikala	59.623	25.931	33.003	689	10	653	25
H Prijevoz i skladištenje	8.103	1.067	7.007	29	-	27	2
I Djelatnosti pružanja smještaja te pripreme i usluživanja hrane (hotelijerstvo i ugostiteljstvo)	378	163	215	-	-	-	-
J Informacije i komunikacije	576	-	570	6	-	6	-
K Finansijske/Financijske djelatnosti i djelatnosti osiguranja	304	16	288	-	-	-	-
L Poslovanje nekretninama	2.301	1.960	339	2	-	2	-
M Stručne, naučne/znanstvene i tehničke djelatnosti	3.666	1.392	1.934	340	-	340	-
N Administrativne i pomoćne uslužne djelatnosti	1.224	60	1.145	18	-	18	-
O Javna uprava i odbrana/ obrana; obavezno/obvezno socijalno osiguranje	7.034	5.259	1.704	71	-	68	3
P Obrazovanje	3.231	2.505	727	-	-	-	-
Q Djelatnosti zdravstvene i socijalne zaštite/skrbi	1.938	536	1.382	21	-	21	-
R Umjetnost, zabava i rekreacija	1.029	652	354	23	-	23	-
S Ostale uslužne djelatnosti	286	189	96	-	-	-	-

POLJOPRIVREDA, ŠUMARSTVO I RIBOLOV

6 - 1 Ostvareni prinosi usjeva i voća

Usjevi	2021			2022			2023		
	Požnjevena površina u ha	Prinos, tona		Požnjevena površina u ha	Prinos, tona		Požnjevena površina u ha	Prinos, tona	
		ukupno	po ha		ukupno	po ha		ukupno	po ha
Pšenica	701	2.082	3,0	708	2.018	2,9	692	2.028	2,9
Raž	6	15	2,5	7	17	2,4	6	16	2,7
Ječam	510	1.271	2,5	594	1.513	2,5	565	1.399	2,5
Kukuruz - zrno	587	1.824	3,1	548	1.703	3,1	600	2.083	3,5
Krompir/Krumpir	1.143	10.260	9,0	1.228	11.913	9,7	1.226	11.975	9,8
Mrkva	33	154	4,7	35	148	4,2	37	188	5,1
Krastavac	60	592	9,9	54	575	10,6	53	748	14,1
Crni luk	158	1.255	7,9	138	1.197	8,7	138	1.283	9,3
Bijeli luk/češnjak	62	2.323	3,7	64	269	4,2	63	296	4,7
Grah - zrno	54	105	1,9	51	101	2,0	49	102	2,1
Grašak - zrno	17	34	2,0	53	94	1,8	20	20	1,0
Kupus	115	1.405	12,2	118	1.423	12,1	91	1.566	17,1
Paradajz/Rajčica	140	1.694	12,1	145	1.658	11,4	142	1.715	12,1
Paprika zelena	72	407	5,7	66	441	6,7	61	418	6,9
Djetelina-sijeno	390	995	2,6	384	946	2,5	372	980	2,6
Lucerka/Lucerna	688	1.446	2,1	686	1.463	2,1	680	1.575	2,3
Kukuruz za krmu	125	1.265	10,1	144	1.570	10,9	44	480	10,9
Stočna repa	10	100	10,0	32	144	4,5	51	192	3,8
Travno- djetelinsko sjeme	70	182	2,6	70	175	2,5	70	192	2,7

Voće	2021			2022			2023		
	Broj rodni stabala	Prinos		Broj rodni stabala	Prinos		Broj rodni stabala	Prinos	
		ukupno tona	kg po stablu		ukupno tona	kg po stablu		ukupno tona	kg po stablu
Trešnje	34.400	438	12,7	34.480	557	16,2	34.510	359	10,4
Višnje	11.390	106	9,3	11.480	204	17,8	11.710	89	7,6
Kajsije	4.900	21	4,4	4.950	48	9,7	5.000	34	6,8
Jabuke	36.500	345	9,5	38.000	370	9,7	38.320	372	9,7
Kruške	9.250	45	4,9	9.970	52	5,2	9.980	50	5,0
Šljive	33.080	203	6,1	33.550	235	7,0	33.500	217	6,5
Breskve	16.420	118	7,2	16.650	169	10,1	16.450	160	9,7
Orasi	21.050	182	8,6	21.450	181	8,5	21.550	183	8,5
Grožđe	4.009.785	6547	1,6	3.981.355	6.784	1,7	3.872.735	5.150	1,3

6 - 2 Brojno stanje stoke i stočna proizvodnja

	2018	2019	2020	2021	2022	2023
--	------	------	------	------	------	------

Brojno stanje stoke na kraju godine

Goveda	4.316	5.405	4.964	4.323	4.030	4.005
Krave i steone junice	3.619	3.600	3.277	2.917	2.564	2.446
Ovce	13.147	15.016	17.163	14.411	13.756	14.431
Ovce za priplod	10.387	10.250	10.450	10.490	10.490	10.538
Svinje	12.106	13.810	13.973	13.218	13.370	13.915
Krmače i suprasne nazimice	111	110	106	112	115	138
Konji	92	92	101	96	95	105
Kobile i ždrebnice omice	26	26	29	32	31	52
Perad (u hilj./tis. grla)	127	129	149	157	165	168
Koke nesilice (u hilj./tis. grla)	101	104	122	128	136	140
Koze	4.259	4.401	4.225	3.841	4.021	3.796
Košnice pčela	18.349	19.367	20.060	19.781	19.560	19.650

	2018	2019	2020	2021	2022	2023
--	------	------	------	------	------	------

Proizvodnja mlijeka, vune, jaja i meda

Broj muženih krava	3.275	3.218	2.878	2.635	2.062	2.022
Kravlje mlijeko (hilj./tis.l)	6.900	7.728	7.096	7.131	5.841	5.871
Po muženoj kravi (litara)	2.107	2.401	2.466	2.706	2.833	2.904
Broj muženih ovaca	7.055	7.000	7.050	7.105	7.049	6.899
Ovčije mlijeko (hilj./tis. litara)	285	284	231	240	342	334
Po muženoj ovci (litara)	40	41	33	34	48	48
Broj muženih koza	2.879	2.640	2.478	2.260	2.475	2.340
Kozije mlijeko (hilj./tis. litara)	419	399	378	348	517	463
Po muženoj kozi (litara)	145	151	153	154	209	198
Broj striženih ovaca	11.460	11.480	11.900	11.900	12.200	11.650
Vuna (tona)	17	17	18	18	17	16
Po ovci (kilograma)	1,5	1,5	1,5	1,5	1,4	1,4
Broj kokoši nosilica (hilj./tis.)	101	104	122	128	135	140
Jaja (hilj./tis. komada)	16.096	14.449	17.671	18.734	25.385	25.960
Po kokoši (komada)	159	139	145	147	188	186
Med (tona)	199	181	175	129	135	167
Po košnici (kilograma)	10,8	9,3	8,7	6,5	6,9	8,5

6 - 3 Proizvodnja i prodaja šumskih sortimenata

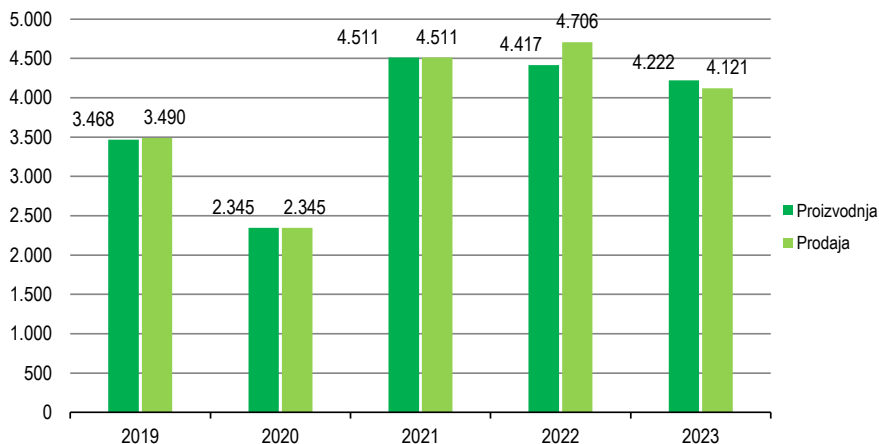
u m³

	Proizvodnja					Prodaja				
	2019	2020	2021	2022	2023	2019	2020	2021	2022	2023
Ukupno	3.468	2.345	4.511	4.417	4.222	3.490	2.345	4.511	4.706	4.121
Trupci četinar/četinjača	173	-	116	127	288	173	-	116	127	288
Jamsko drvo četinar/četinjača	340	-	290	116	309	340	-	290	136	309
Ostalo dugo drvo četinar/četinjača	-	-	-	-	-	-	-	-	-	-
Prostorno drvo četinar/četinjača	-	-	-	197	343	-	-	-	216	343
Trupci lišćara/listača	360	437	1.306	934	817	360	437	1.306	934	804
Jamsko drvo lišćara/listača	-	-	-	-	-	-	-	-	-	-
Ostalo dugo drvo lišćara/listača	-	-	-	-	-	-	-	-	-	-
Prostorno drvo lišćara/listača	-	-	-	-	-	-	-	-	-	-
Ogrjevno drvo četinar/četinjača	-	-	-	-	-	-	-	-	-	-
Ogrjevno drvo lišćara/listača	2.595	1.908	2.799	3.043	2.465	2.617	1.908	2.799	3.293	2.377
Ostalo grubo obrađeno drvo ¹⁾	-	-	-	-	-	-	-	-	-	-

¹⁾ Uključuje sitno tehničko drvo, cijepane drvene motke i kolje

6 - 3.1 Proizvodnja i prodaja šumskih sortimenata

u m³



INDUSTRIJA

7-1 Indeksi obima industrijske proizvodnje - prema glavnim industrijskim grupacijama i područjima KD BiH 2010

	<u>2019</u> 2018	<u>2020</u> 2019	<u>2021</u> 2020	<u>2022</u> 2021	<u>2023</u> 2022
Industrija - ukupno	111,6	101,5	114,0	103,4	100,6
Prema glavnim industrijskim grupacijama					
AI Intermedijarni proizvodi	110,3	103,2	115,5	102,0	103,3
AE Energija	-	-	-	-	-
BB Kapitalni proizvodi	87,7	95,2	152,1	95,3	93,3
CD Trajni proizvodi za široku potrošnju	-	-	-	-	-
CN Netrajni proizvodi za široku potrošnju	117,1	96,1	107,8	109,3	91,0
Prema područjima i oblastima KD-a					
B Vađenje ruda i kamena	86,7	125,9	96,3	82,1	92,8
07 Vađenje metalnih ruda	83,5	126,9	91,1	82,2	99,3
08 Vađenje ostalih ruda i kamena	128,0	117,2	142,8	-	54,2
C Prerađivačka industrija	112,2	101,1	114,4	103,8	100,7
10 Proizvodnja prehrambenih proizvoda	115,4	130,9	62,1	76,2	112,3
11 Proizvodnja pića	109,2	-*	177,5	153,9	57,6
15 Proizvodnja kože i srodnih proizvoda	88,3	102,4	105,8	91,3	82,6
16 Prerada drva i proizvoda od drva i pluta, osim namještaja; proizvodnja predmeta od slame i pletarskih materijala	31,2	-*	185,8	161,8	79,7
17 Proizvodnja papira i proizvoda od papira	103,0	107,7	112,1	93,2	112,7
18 Štampanje i umnožavanje snimljenih zapisa	106,3	84,7	113,6	119,8	81,0
20 Proizvodnja kemikalija i kemiskih proizvoda	185,1	108,2	119,3	98,5	115,6
22 Proizvodnja proizvoda od gume i plastičnih masa	113,3	98,0	103,3	103,7	99,1
23 Proizvodnja ostalih nemetalnih	179,2	59,9	151,2	109,0	125,4
24 Proizvodnja baznih metala	96,2	69,0	164,4	113,5	72,4
25 Proizvodnja gotovih metalnih proizvoda osim mašina i opreme	100,1	109,3	84,5	126,5	89,6
27 Proizvodnja električne opreme	117,7	109,7	114,2	103,5	105,6
28 Proizvodnja mašina i uređaja, d. n.	-	154,7	113,9	89,5	113,1
29 Motorna vozila, prikolice i poluprikolice	-	44,2	286,4	64,2	115,4

-* Indeks veći od 300,0

GRAĐEVINARSTVO

8 - 1 Vrijednost izvršenih građevinskih radova prema vrsti investitora

hilj.KM

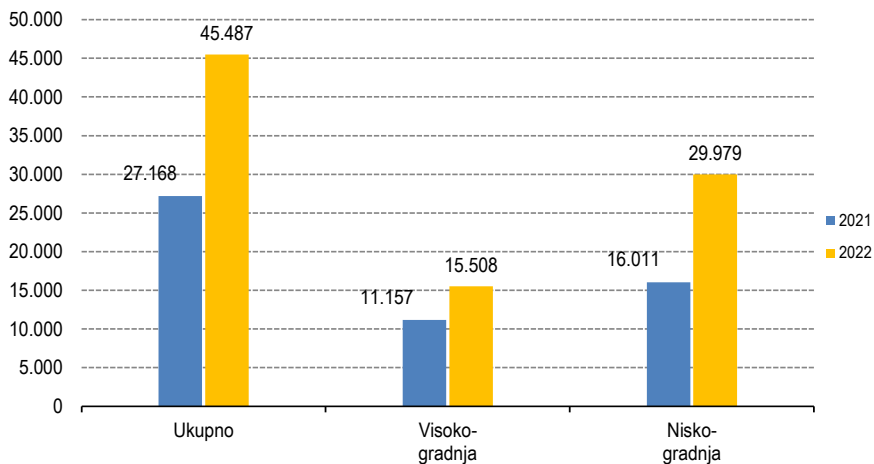
	2021			2022		
	Ukupno	Pravne osobe	Fizičke osobe	Ukupno	Pravne osobe	Fizičke osobe
Vrijednost izvršenih građevinskih radova	27.168	26.793	375	45.487	39.667	5.820
Struktura %	100,0	98,6	1,4	100,0	87,2	12,8

8 - 2 Vrijednost izvršenih građevinskih radova po vrstama objekata

hilj.KM

	2021			2022		
	Ukupno	Visoko-gradnja	Nisko-gradnja	Ukupno	Visoko-gradnja	Nisko-gradnja
Ukupno	27.168	11.157	16.011	45.487	15.508	29.979
Grude	5.511	1.906	3.605	22.917	3.372	19.545
Grad Široki Brijeg	6.530	4.342	2.188	7.666	4.483	3.183
Grad Ljubuški	6.123	2.613	3.510	8.291	6.221	2.070
Posušje	9.004	2.296	6.708	6.613	1.432	5.181

8 - 1. 1 Vrijednost izvršenih građevinskih radova, hilj.KM

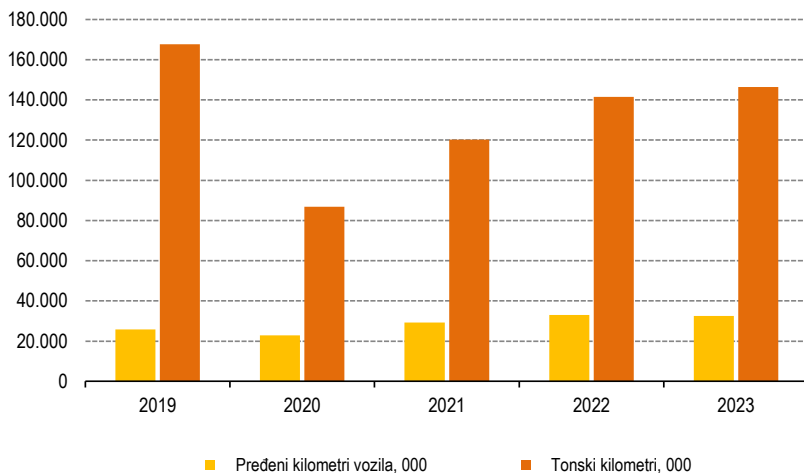


PRIJEVOZ I KOMUNIKACIJE

9 - 1 Prijevoz putnika i robe

	2019	2020	2021	2022	2023
Cestovni prijevoz robe					
Predeni kilometri vozila, 000	25.854	22.858	29.201	32.957	32.601
Prevezeno tona robe, 000 t	274	192	274	299	296
Tonski kilometri, 000	167.750	86.890	120.294	141.471	146.405
Cestovni prijevoz putnika					
Predeni kilometri vozila, 000	739	331	491	1.084	1.541
Prevezeni putnici, 000	44	29	47	50	76
Putnički kilometri, 000	1.192	668	1.196	3.444	19.355
Gradsko -prigradski prijevoz					
Predeni kilometri ukupno, 000	1.100	340	775	637	924
Autobusi	1.100	340	775	637	924
Prevezeni putnici, 000	72	32	40	30	177
Autobusi	72	32	40	30	177

9 - 1. 1 Predeni kilometri vozila i tonski kilometri, 000



PRIJEVOZ I KOMUNIKACIJE

9 - 2 Registrirana cestovna motorna i priključna vozila prema godinama starosti, 2023. godina

Starost vozila	Ukupno	Motocikli	Putnička vozila	Autobusi	Teretna vozila	Ostala vozila
Ukupno	39.110	476	31.282	80	6.974	298
do 1 godine	459	6	215	-	194	44
1-2	492	15	215	-	225	37
3-5	1.548	40	855	1	627	25
6-10	5.917	52	3.950	9	1.876	30
11-15	7.705	70	6.333	25	1.253	24
15+	22.989	293	19.714	45	2.799	138
Grude	6.548	92	4.982	13	1.440	21
do 1 godine	74	2	32	-	35	5
1-2	72	5	32	-	33	2
3-5	278	7	123	-	146	2
6-10	967	6	550	-	409	2
11-15	1.230	12	937	5	275	1
15+	3.927	60	3.308	8	542	9
Ljubuško	10.265	214	8.349	26	1.609	67
do 1 godine	97	1	58	-	33	5
1-2	136	4	50	-	67	15
3-5	412	17	281	-	111	3
6-10	1.346	21	1.024	4	289	8
11-15	1.707	27	1.445	7	225	3
15+	6.567	144	5.491	15	884	33
Grad Posušje	7.940	69	6.087	19	1.641	124
do 1 godine	77	1	26	-	36	14
1-2	109	1	31	-	66	11
3-5	313	10	136	-	155	12
6-10	1.050	9	588	-	439	14
11-15	1.660	11	1.310	6	316	17
15+	4.731	37	3.996	13	629	56
Grad Široki Brijeg	14.357	101	11.864	22	2.284	86
do 1 godine	211	2	99	-	90	20
1-2	175	5	102	-	59	9
3-5	545	6	315	1	215	8
6-10	2.554	16	1.788	5	739	6
11-15	3.108	20	2.641	7	437	3
15+	7.764	52	6.919	9	744	40

VANJSKA TRGOVINA

10 - 1 Izvoz i uvoz, 000 KM

	Izvoz		Uvoz		Saldo trgovinskog bilansa		Pokrivenost uvoza izvozom %	
	2022	2023	2022	2023	2022	2023	2022	2023
Ukupno	1.265.261	1.307.797	2.493.156	2.726.541	-1.227.895	-1.418.745	50,7	48,0

10 - 2 Izvoz i uvoz po područjima klasifikacije djelatnost i KD BiH 2010

	Izvoz, 000 KM		Uvoz, 000 KM	
	2022	2023	2022	2023
Ukupno	1.265.261	1.307.797	2.493.156	2.726.541
Poljoprivreda šumarstvo i ribarstvo	4.637	6.932	73.733	89.496
Vađenje ruda i kamena	55.826	77.256	3.556	3.806
Prerađivačka industrija	1.120.006	1.141.098	2.400.334	2.621.886
Proizvodnja snabdijevanje/opskrba električnom energijom, plinom, parom i klimat.	-	15.450	-	1.445
Ostalo	83.747	67.061	11.267	9.907
Nerazvrstato po kategorijama	1.044	-	4.266	-

10 - 3 Izvoz i uvoz po sektorima SMTK - Rev. 4

	Izvoz, 000 KM		Uvoz, 000 KM	
	2022	2023	2022	2023
Ukupno	1.265.261	1.307.797	2.493.156	2.726.541
Hrana i žive životinje	17.935	30.041	484.780	563.979
Pića i duhan	2.639	3.421	76.640	89.074
Sirove materije nejestive, osim goriva	20.959	16.830	18.206	18.607
Mineralna goriva, maziva i srodni proizvodi	81.328	106.610	33.229	39.924
Masti i ulja životinjskog i biljnog porijekla	14	59	25.880	21.505
Kemijski proizvodi	68.593	73.015	336.271	321.882
Indus. proizvodi razvrstani prema vrsti sirovina	446.739	406.294	1.015.854	979.638
Mašine/Strojevi i transportna sredstva	490.223	548.540	375.807	563.816
Razni industrijski proizvodi	135.787	122.987	122.443	128.116
Proizvodi nerazvrstani po kategorijama	1.044	-	4.046	-

10 - 4 Izvoz i uvoz po zemljama namjene, porijekla/podrijetla - Top 10

	Izvoz, 000 KM			Uvoz, 000 KM	
	2022	2023		2022	2023
Ukupno	1.265.261	1.307.797	Ukupno	2.493.156	2.726.541
Hrvatska	339.619	412.129	Njemačka	410.685	461.718
Austrija	222.195	241.082	Italija	408.406	423.481
Njemačka	142.223	98.221	Kina	150.403	247.950
Srbija	138.807	144.628	Hrvatska	205.190	216.851
Slovenija	103.158	82.428	Poljska	104.661	118.552
Crna Gora	56.937	63.396	Srbija	94.272	116.643
Litvanija	54.225	58.662	Slovenija	94.284	88.973
Francuska	52.126	48.861	Rusija	100.727	79.975
Italija	45.994	35.736	Mađarska	79.910	75.617
Mađarska	16.918	24.429	Francuska	63.987	59.197
Ostale zemlje	93059	98.225	Ostale zemlje	780.631	837.584

Izvor: Baza podataka Uprave za indirektno/neizravno oporezivanje BiH.

TURIZAM

11 - 1 Dolasci i noćenja turista prema vrstama objekata

	Dolasci turista			Noćenja turista		
	ukupno	domaći	strani	ukupno	domaćih turista	stranih turista
2020	3.402	1.719	1.683	5.905	2.965	2.940
Hoteli i sličan smještaj	3.282	1.654	1.628	5.785	2.900	2.885
Ostali smještaji	120	65	55	120	65	55
Broj ležaja	225					
2021	5.711	2.497	3.214	9.723	3.884	5.839
Hoteli i sličan smještaj	5.516	2.372	3.144	9.528	3.759	5.769
Ostali smještaji	195	125	70	195	125	70
Broj ležaja	255					
2022	8.994	3.291	5.703	15.689	5.485	10.204
Hoteli i sličan smještaj	7.555	2.527	5.028	13.701	4.480	9.221
Odmarališta i slični objekti	389	219	170	938	460	478
Ostali smještaji	1.050	545	505	1.050	545	505
Broj ležaja	239					
2023	11.045	2.999	8.046	17.611	4.718	12.893
Hoteli i sličan smještaj	9.711	2.379	7.332	15.947	3.994	11.953
Odmarališta i slični objekti	264	135	129	594	239	355
Ostali smještaji	1.070	485	585	1.070	485	585
Broj ležaja	209					

11 - 2 Dolasci i noćenja turista prema zemljama prebivališta

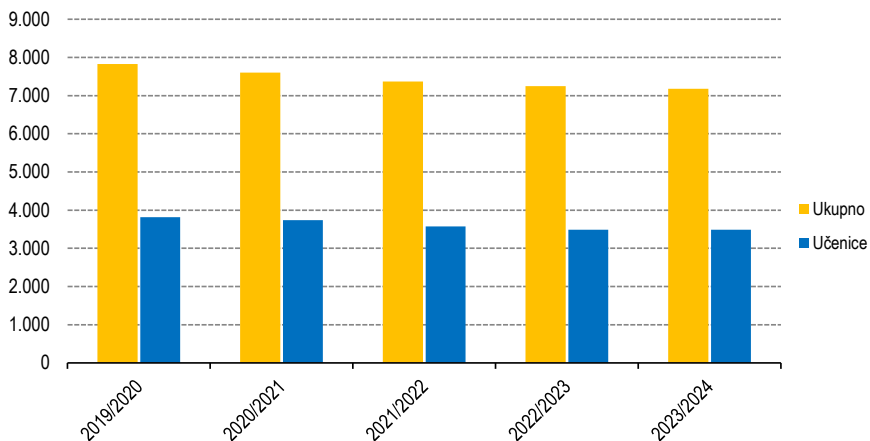
	Dolasci turista				Noćenja turista			
	2020	2021	2022	2023	2020	2021	2022	2023
Ukupno	1.683	3.214	5.703	8.046	2.940	5.839	10.204	12.893
Hrvatska	1.106	1.805	2.937	3.330	1.766	2.941	4.404	5.033
Turska	23	25	604	2.214	111	49	695	2.275
Njemačka	53	187	332	376	122	448	648	903
Srbija	171	301	403	308	289	502	744	559
Slovenija	62	185	337	294	93	269	631	508
Italija	40	83	221	174	91	300	833	739
Austrija	13	69	110	125	21	165	274	289
Crna Gora	87	86	67	74	197	120	119	163
Francuska	3	20	40	56	12	20	63	159
Švajcarska	12	24	54	54	24	63	138	103
Češka	7	38	30	37	10	64	69	84
SAD	4	23	33	54	5	62	138	142
Poljska	7	24	36	43	14	37	108	238
Španija	-	18	16	32	-	52	31	138
Rusija	10	18	17	24	15	60	209	44
Nizozemska	3	29	35	22	3	70	70	47
Velika Britanija	5	10	20	19	13	11	24	33
Mađarska	7	15	12	17	10	19	44	32
Ostale zemlje	70	254	399	793	144	587	962	1.404

OBRAZOVANJE

12 - 1 Osnovno obrazovanje

	Škole	Odjeljenja/ Odjeli	Upisani učenici		Nastavnici	
		Svega	Svega	Učenicе	Svega	Žene
Zapadnohercegovački kanton						
2019/2020	68	470	7.830	3.813	720	615
2020/2021	66	444	7.598	3.738	713	608
2021/2022	66	444	7.365	3.575	737	636
2022/2023	65	455	7.252	3.486	669	587
2023/2024	65	470	7.176	3.483	709	612
Grude	12	81	1.216	581	140	119
Grad Ljubuški	18	124	1.799	888	170	144
Posušje	12	102	1.635	808	164	145
Grad Široki Brijeg	23	163	2.526	1.206	235	204

12 - 1. 1 Upisani učenici

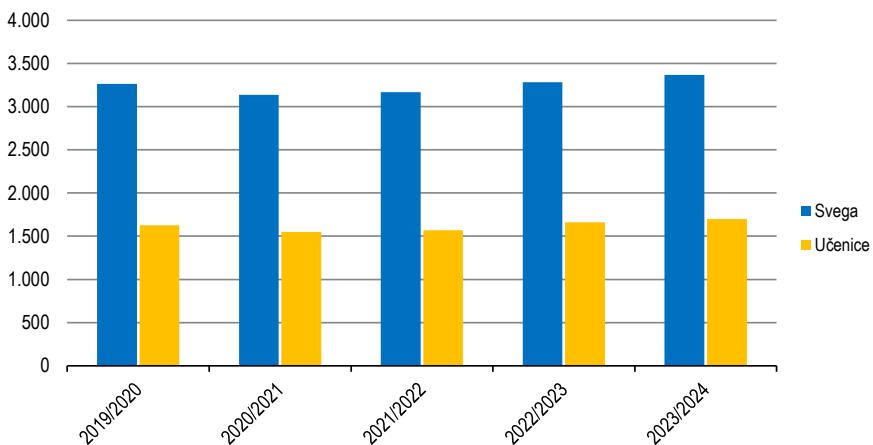


OBRAZOVANJE

12 - 2 Srednje obrazovanje

	Škole	Odjeljenja/ Odjeli	Upisani učenici		Nastavnici	
		Svega	Svega	Učenice	Svega	Žene
Zapadnohercegovački kanton						
2019/2020	11	169	3.265	1.628	355	228
2020/2021	11	161	3.138	1.549	331	211
2021/2022	11	178	3.168	1.568	389	248
2022/2023	10	155	3.281	1.660	391	246
2023/2024	11	171	3.367	1.700	433	234
Grude	2	33	667	401	104	59
Grad Ljubuški	3	42	889	436	113	26
Posušje	3	44	766	390	98	66
Grad Široki Brijeg	3	52	1.045	473	118	83

12 - 2. 1 Upisani učenici



KULTURA I UMJETNOST

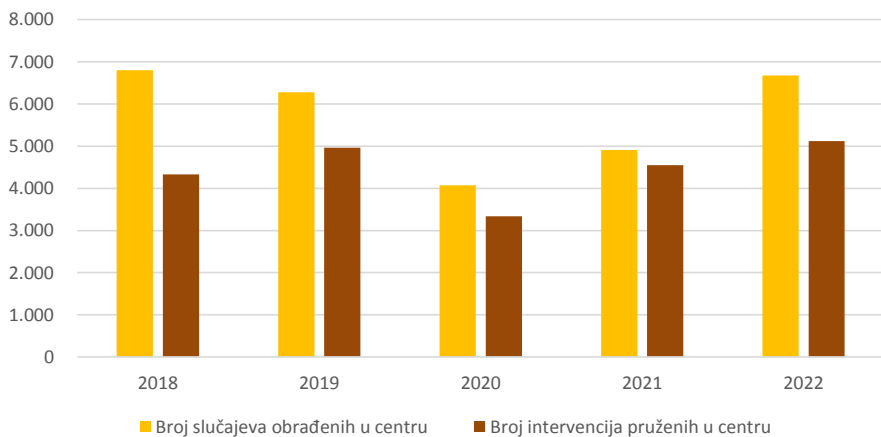
13 - 1 Radio stanice / postaje

	Radio stanice/ postaje	Emitirani program, u satima	Govorni program, u satima	Muzički program, u satima	Zaposleni
2021	2	8.760	1.965	6.795	4
2022	5	43.800	20.020	23.780	29
Grude	1	8.760	2.453	6.307	6
Grad Široki Brijeg	1	8.760	5.110	3.650	7
Ljubuški	1	8.760	4.934	3.826	8
Grad Posušje	2	17.520	7.523	9.997	8

14 - 1 Socijalna zaštita / skrb

	2018	2019	2020	2021	2022
Broj centara za socijalni rad	4	4	4	4	4
Zaposleni u centrima - ukupno	29	34	31	38	40
Broj slučajeva obrađenih u centru					
Ukupno	6.801	6.277	4.068	4.905	6.676
žene	2.351	2.133	2.116	2.471	3.498
Broj intervencija pruženih u centru					
Ukupno	4.328	4.965	3.335	4.548	5.121
žene	1.366	1.562	1.428	1.589	2.366
Maloljetni korisnici socijalne zaštite prema kategorijama					
Ugroženi porodičnom situacijom	540	515	515	497	505
Osobe sa smetnjama u psihičkom i fizičkom razvoju	261	236	251	302	266
Osobe sa poremećajima u ponašanju ličnosti	12	12	12	9	2
Osobe društveno neprihvatljivog ponašanja	36	29	22	21	32
Psihički bolesne osobe	2	2	2	2	2
Osobe u stanju različitih socijalno-zaštitnih potreba	227	231	237	219	227
Bez specifične kategorije (ostali)	75	54	41	36	19
Punoljetni korisnici socijalne zaštite prema kategorijama					
Korisnici subvencioniranja troškova	76	70	76	83	85
Osobe sa smetnjama u psihičkom i fizičkom razvoju	1.324	1.320	1.372	1.345	1.301
Osobe sa poremećajima u ponašanju ličnosti	41	42	37	8	10
Osobe društveno neprihvatljivog ponašanja	201	201	188	194	197
Psihički bolesne osobe	155	154	148	164	11
Osobe koje nemaju dovoljno prihoda za izdržavanje	1.537	1.576	1.503	1.565	1.670
Osobe u stanju različitih socijalno-zaštitnih potreba	858	911	883	927	1.010
Bez specifične kategorije (ostali)	40	40	51	56	62

14 - 1. 1 Broj slučajeva obrađenih u centru i broj intervencija pruženih u centru



PRAVOSUĐE

15 - 1 Optužene i osuđene punoljetne i maloljetne osobe prema kaznenom djelu

Kaznena djela protiv	Punoljetni počinitelji				Maloljetni počinitelji			
	kaznene prijave		optužbe		kaznene prijave		optužbe	
	2022	2023	2022	2023	2022	2023	2022	2023
Ukupno	291	275	171	130	9	4	-	-
Života i tijela	16	13	10	8	6	-	-	-
Slobode i prava čovjeka i građanina	37	31	10	11	2	-	-	-
Radnih odnosa	-	4	-	1	-	-	-	-
Spolne slobode i morala	2	2	-	2	-	-	-	-
Braka, porodice/obitelji i mladež	21	20	17	6	-	-	-	-
Zdravlja ljudi	44	66	42	42	-	-	-	-
Privrede/Gospodarstva, poslovanja i sigurnosti platnog prometa	6	1	-	3	-	-	-	-
Imovine	72	50	47	34	-	3	-	-
Okoliša, poljoprivrede i pril.dobara	-	-	1	-	-	-	-	-
Opće sigurnosti ljudi i imovine	5	3	4	2	-	-	-	-
Sigurnosti javnog prometa	18	23	21	9	1	-	-	-
Pravosuđa	9	12	1	-	-	-	-	-
Javnog reda i pravnog prometa	33	23	14	10	-	1	-	-
Podmićivanja i službene i druge odgovorne funkcije	22	26	2	2	-	-	-	-
Oblasti poreza	4	-	-	-	-	-	-	-
Ustavnog poretka Federacije BiH	1	-	1	-	-	-	-	-
Čovječnosti i međunarodnog prava	-	1	-	-	-	-	-	-
Sistem elektronske obrade podataka	1	-	1	-	-	-	-	-

15 - 2 Optužene punoljetne i maloljetne osobe prema vrsti odluke

Vrsta odluke	Punoljetne osobe		Vrsta odluke	Maloljetne osobe	
	2022	2023		2022	2023
Ukupno	171	130	Ukupno	-	-
Proglašene odgovornim	168	117	Obustavljen postupak	-	-
S porazum o priznanju krivice	3	11	Izrečena mjera sigurnosti	-	-
Odbačene privatne tužbe	-	-	Izrečena sankcija	-	-
Prekid postupka	-	1			
Obustavljen postupak	-	-			
Oslobođene optužbe	-	-			
Optužba odbijena	-	1			
Mjere sigurnosti	-	-			

UDK 311.314 (497,6)