



UNSKO-SANSKI KANTON U BROJKAMA

Izdaje i štampa/tiska: Federalni zavod za statistiku, Zelenih beretki 26, 71000 Sarajevo

Telefon/Phone : +387 33 20 64 52

Elektronska pošta/E-mail : fedstat@fzs.ba

Internetska stranica/Web site: <http://www.fzs.ba>

Odgovara: Doc. dr. Emir Kremić, direktor

Pripremio: Sektor za publicistiku i diseminaciju

Urednički Amer Korić, Belmira Hadžiabdić, Danijela Bujak-Buzuk, Dijana Simanić, Hasan Karačić,
odbor: Hidaeta Čolović, Muhidin Hadžiahmetović, Sanela Čengić, Šemso Šurković, Zehra Bećiragić

Molimo korisnike da pri korištenju podataka navedu izvor

Štampano/Tiskano u 25 primjeraka

Obavjesti daje Odsjek za odnose s javnošću i biblioteka

Telefon: + 387 33 407 031

Pretplata +387 33 21 50 43
publikacija:

PREDGOVOR

Izdavanjem ove publikacije Federalni zavod za statistiku nastavlja sa objavljivanjem godišnjih podataka iz različitih statističkih oblasti za područje kantona i općina.

Podaci su rezultat statističkih istraživanja koje je proveo Federalni zavod za statistiku na osnovu Zakona o statistici u Federaciji Bosne i Hercegovine ("Službene novine Federacije BiH", br. 63/03 i 9/09) i Plana provođenja statističkih istraživanja od interesa za Federaciju BiH za 2023. godinu ("Službene novine Federacije BiH", br. 75/23).

Pored podataka koji su rezultat redovnih/redovitih statističkih istraživanja Federalnog zavoda za statistiku, u ovoj publikaciji dati su i podaci drugih institucija koje su uključene u statistički sistem/sustav Federacije BiH.

Nadamo se da će vam ova publikacija biti od koristi u vašem svakodnevnom radu.

Federalni zavod za statistiku će sa zahvalnošću primiti sve vaše primjedbe i prijedloge koje će doprinijeti poboljšanju ove kao i drugih naših statističkih publikacija.

DIREKTOR

Doc. dr. Emir Krečić

SKRAĆENICE/KRATICE

ha	hektar
hilj./tis.	hiljada/tisuća
hl	hektolitar
kg	kilogram
KM	konvertibilna marka
km	kilometar
km ²	kvadratni kilometar
KV	kvalificirani (radnik)
kW	kilovat
l	litra
m	metar
m ²	kvadratni metar
m ³	kubni/kubični metar
mil.	milijun
NKV	nekvalificirani (radnik)
NSS	niža stručna sprema
PKV	polukvalificirani (radnik)
KD	Klasifikacija djelatnosti
SMTK	Standardna međunarodna trgovinska klasifikacija
SSS	srednja stručna sprema
t	tona
VKV	visokokvalificirani (radnik)
VSS	visoka stručna sprema
VŠS	viša stručna sprema

ZNAKOVI

-	nema pojave
...	ne raspolaže se podatkom
0	podatak je manji od 0,5 upotrijebljene jedinice mjere
Ø	prosjek
1)	oznaka za napomenu
*	ispravljen podatak

Sadržaj

Predgovor	3
Skraćenice/kratice i znakov	4
1. GEOGRAFSKI I METEOROLOŠKI PODACI	7
1 - 1 Površina općina	7
1 - 2 Vrijednosti važnijih meteoroloških pojava	7
1 - 3 Važnije meteorološke pojave zabilježene u periodu 1951.-2023.	7
3. REGISTAR	9
2 - 1 Poslovni subjekti i njihovi dijelovi koji posluju u Federaciji BiH prema Područjima klasifikacije djelatnosti BiH 2010 u Federaciji BiH i vrsti subjekata	9
2 - 2 Poslovni subjekti u Federaciji BiH, po kantonima, općinama i njihovi dijelovi po djelatnosti	10
4. STANOVNIŠTVO	11
3 - 1 Procjena ukupnog broja stanovnika po starosnoj strukturi	11
3 - 2 Prirodno kretanje stanovništva po mjestu prebivališta	12
5. ZAPOSLENOST, NEZAPOSLENOST I PLAĆE	14
4 - 1 Zaposlenost i plaće prema područjima KD BiH 2010	14
4 - 2 Zaposlenost i plaće po općinama	15
4 - 3 Nezaposlene osobe prema stručnoj spremi	16
4. INVESTICIJE	17
5 - 1 Ostvarene investicije u nova stalna sredstva po namjeni ulaganja i tehničkoj strukturi, princip čistih djelatnosti	17
5 - 2 Ostvarene investicije u nova stalna sredstva po namjeni ulaganja i tehničkoj strukturi, 2022 godina - princip čistih djelatnosti	18
6. POLJOPRIVREDA, ŠUMARSTVO I RIBOLOV	19
6 - 1 Ostvareni prinosi usjeva i voća	19
6 - 2 Brojno stanje stoke i stočna proizvodnja	20
6 - 3 Proizvodnja i prodaja šumskih sortimenata	21
7. INDUSTRIJA	22
7 - 1 Indeksi obima industrijske proizvodnje - prema glavnim industrijskim grupacijama i područjima KD BiH 2010	22
8. GRAĐEVINARSTVO	23
8 - 1 Vrijednost izvršenih građevinskih radova prema vrsti investitora	23
8 - 2 Vrijednost izvršenih građevinskih radova po vrstama objekata	23

Sadržaj

9. PRIJEVOZ I KOMUNIKACIJE	24
9 - 1 Prijevoz putnika i robe	24
9 - 2 Registirana cestovna motorna i priključna vozila prema godinama starosti	25
10. VANJSKA TRGOVINA	27
10 - 1 Izvoz i uvoz, 000 KM	27
10 - 1 Izvoz i uvoz po područjima klasifikacije djelatnost i KD BiH 2010	27
10 - 2 Izvoz po sektorima i odsjecima SMTK - Rev. 4	27
10 - 3 Izvoz i uvoz po zemljama namjene, porijekla/podrijetla - Top 10	27
12. TURIZAM	28
11 - 1 Dolasci i noćenja turista prema vrstama objekata	28
11 - 2 Dolasci i noćenja turista po zemljama prebivališta	28
13. OBRAZOVANJE	29
12 - 1 Osnovno obrazovanje	29
12 - 2 Srednje obrazovanje	30
12 - 3 Visoko obrazovanje	31
14. KULTURA I UMJETNOST	32
13 - 1 Kina	32
13 - 2 Radio stanice / Radio postaje	32
13 - 3 TV Stanice / Postaje	32
15. SOCIJALNA ZAŠTITA / SKRB	33
14 - 1 Socijalna zaštita / skrb	33
15. PRAVOSUĐE	34
15 - 1 Optužene i osuđene punoljetne i maloljetne osobe prema kaznenom djelu	34
15 - 2 Optužene punoljetne i maloljetne osobe prema vrsti odluke	34

GEOGRAFSKI I METEOROLOŠKI PODACI

UKUPNA POVRŠINA cca km²

Bosna i Hercegovina	51209,2
Federacija Bosne i Hercegovine	26110,5
Unsko - sanski kanton	4125,0

1 - 1 Površina općina

Broj	Općina	Šifra općine	Površina cca km ²
1.	Grad Bihać	10049	900
2.	Grad Bosanska Krupa	11428	561
3.	Bosanski Petrovac	11436	709
4.	Bužim	11240	129
5.	Grad Cazin	10227	356
6.	Ključ	11509	358
7.	Sanski Most	11541	781
8.	Velika Kladuša	11118	331

Napomena: Podaci o površinama općina su privremeni.

1 - 2 Vrijednosti važnijih meteoroloških pojava ¹⁾

	2019	2020	2021	2022	2023
Srednje godišnje vrijednosti	986,9	988,2	987,4	987,4	986,4
Pritisak/tlak zraka, mb	13,2	12,6	12,4	12,9	13,4
Temperatura zraka, °C	70	72	70	73	73
Relativna vlažnost zraka, %	4,4	4,3	4,2	4,3	4,5
Oblačnost (osmina)					
Godišnje vrijednosti					
Apsolutna max. temperatura zraka, °C	38,2	34,2	38,7	40,1	38,9
Apsolutna min. temperatura zraka, °C	-7,8	-7,8	-9,9	-11,1	-9,4
Količina padavina/oborina, l/m ²	1367,5	1270,2	1238,5	1205,2	1649,3
Broj dana sa padavinama, ≥ 0,1 mm	159	155	108	101	147,0
Broj dana sa snježnim pokrivačem, > 1 cm	27	15	23	38	32,0
Maksim. visina snjež. pokrivača, cm 37	31	32	20	18	37,0
Trajanje sijanja sunca -Insolacija (sati)	2179,1	2286,8	2300,8	2347,9	2145,7

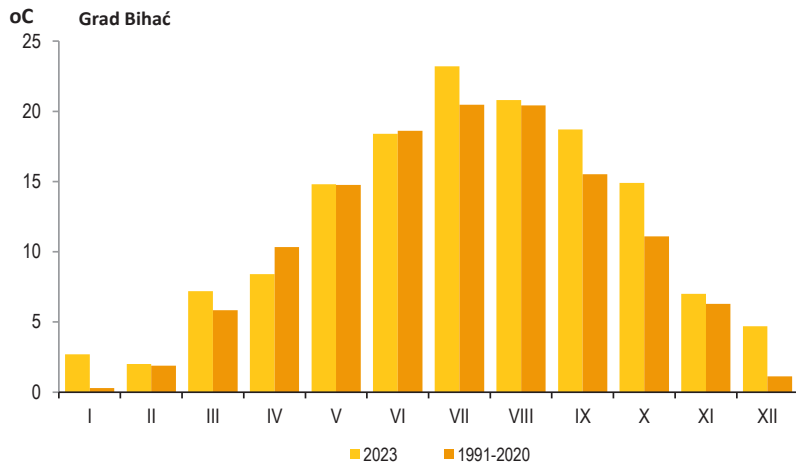
¹⁾ Podaci se odnose na meteorološku stanicu Bihać

1 - 3 Važnije meteorološke pojave zabilježene u periodu 1951. - 2023.

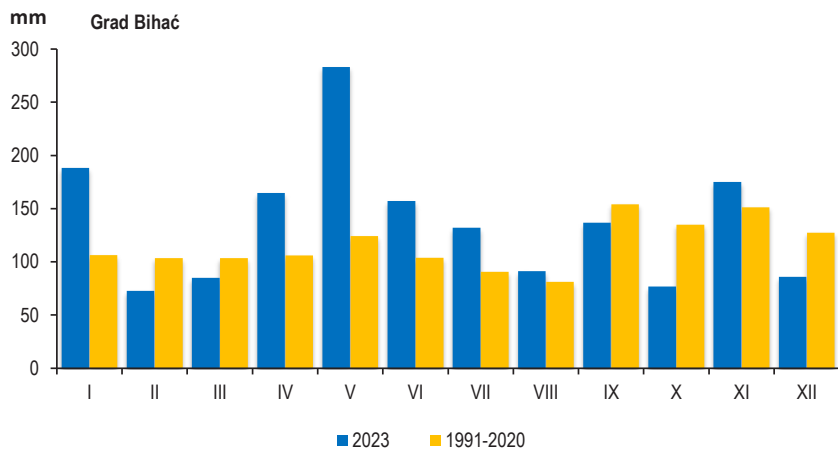
	Srednje vrijednosti				Apsolutne vrijednosti			
	Srednja godišnja temperatura zraka (°C)	Srednja zimska temper. zraka (°C)	Srednja ljetna temper. zraka (°C)	Godišnje sume padavina (l/m ²)	Apsolutna maximala temperat. zraka (°C)	Datum	Apsolutna minimalna temperat. zraka (°C)	Datum
Grad Bihać	11,2	2,1	20,1	1348,0	42,0	8.8.2013	-29,2	17.2.1956
Sanski Most	10,7	1,2	19,9	1072,0	40,8	16.8.1952	-30,3	17.2.1956

Izvor: Federalni hidrometeorološki zavod

Temperature zraka u 2023. i za razdoblje 1991-2020.



Količine padavina u 2023. i za razdoblje 1991-2020.



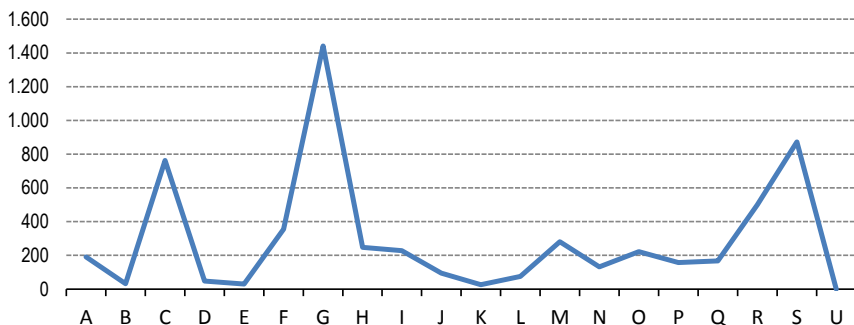
Izvor: Federalni hidrometeorološki zavod

REGISTAR

2 - 1 Poslovni subjekti i njihovi dijelovi koji posluju u Federaciji BiH prema Područjima klasifikacije djelatnosti BiH 2010 u Federaciji BiH i vrsti subjekata , 2023. godine

	Pravne osobe/lica		Fizičke osobe/ lica i njihovi izdvojeni dijelovi
	pravne osobe/lica	dijelovi pravnih osoba/lica	
Ukupno	5.867	3.911	4.508
A Poljoprivreda, šumarstvo i ribarstvo	190	49	703
B Vađenje ruda i kamena	33	18	-
C Prerađivačka industrija	762	263	569
D Proizvodnja i snabdjevanje/opskrba električnom energijom, plinom, parom i klimatizacija	48	19	9
E Snabdjevanje/opskrba vodom; uklanjanje otpadnih voda, upravljanje otpadom te djelatnosti sanacije okoliša	30	2	1
F Građevinarstvo	355	80	373
G Trgov. na veliko i malo; popravak mot. vozila i motocikla	1.441	1.639	797
H Prijevoz i skladištenje	248	167	226
I Djelatnosti pružanja smještaja te priprema i usluživanja hrane (hotelijerstvo iugostiteljstvo)	228	345	805
J Informacije i komunikacije	94	20	48
K Finansijske djelatnosti i djelatnosti osiguranja	27	232	40
L Poslovanje nekretninama	75	22	15
M Stručne, naučne i tehničke djelatnosti	281	68	301
N Administrativne i pomoćne uslužne djelatnosti	133	99	72
O Javna uprava i odbrana; obavezno socijalno osiguranje	223	43	-
P Obrazovanje	157	143	39
Q Djelatnosti zdravstvene i socijalne zaštite	168	77	102
R Umjetnost, zabava i rekreacija	501	280	25
S Ostale uslužne djelatnosti	873	344	383
U Djelatnosti vanteritorijalnih organizacija i organa	-	1	-

2 - 2. 1 Pravne osobe / lica, 2023. godina



REGISTAR
2 - 2 Poslovni subjekti u Federaciji BiH, po kantonima, općinama i njihovim dijelovi po djelatnosti, stanje 31.12.2023.

Općina	Ukupno	Područja							
		A	B	C	D	E	F	G	H
Pravne osobe / lica									
Ukupno	5.867	190	33	762	48	30	355	1.441	248
Bosanski Petrovac	215	31	1	41	15	1	1	33	7
Bužim	251	11	2	31	-	2	15	46	8
Grad Bihać	1.965	45	7	218	12	7	106	451	82
Grad Bsanska Krupa	506	23	6	81	2	2	37	102	23
Grad Cazin	1.186	24	7	165	11	8	81	349	72
Ključ	292	13	-	38	4	3	14	61	12
Sanski Most	638	24	8	80	3	5	38	153	21
Velika Kladuša	814	19	2	108	1	2	63	246	23
Dijelovi pravnih osoba / lica									
Ukupno	3.911	49	18	263	19	2	80	1.639	167
Bosanski Petrovac	148	12	1	19	1			38	6
Bužim	156	-	1	8	1			61	4
Grad Bihać	1.285	11	1	79	5	2	24	558	69
Grad Bsanska Krupa	339	9	3	28	1	-	5	150	8
Grad Cazin	819	6	2	52	5	-	21	392	28
Ključ	242	5	3	19	3	-	4	101	5
Sanski Most	377	4	2	28	1	-	6	139	15
Velika Kladuša	545	2	5	30	2	-	20	200	32
Fizičke osobe / lica i njihovi izdvojeni dijelovi									
Ukupno	4.508	703	-	569	9	1	373	797	226
Bosanski Petrovac	158	52	-	14	-	-	5	23	6
Bužim	211	38	-	28	1	-	39	34	11
Grad Bihać	1.260	133	-	195	2	-	60	172	81
Grad Bsanska Krupa	350	75	-	40	1	-	30	59	14
Grad Cazin	1.008	170	-	94	-	1	115	202	47
Ključ	331	75	-	41	3	-	34	41	15
Sanski Most	694	104	-	115	2	-	39	135	28
Velika Kladuša	496	56	-	42	-	-	51	131	24

djelatnosti												
I	J	K	L	M	N	O	P	Q	R	S	T	U
228	94	27	75	281	133	223	157	168	501	873	-	-
8	1	-	-	4	-	16	3	6	17	30	-	-
9	3	-	3	5	-	17	5	13	30	51	-	-
95	45	14	27	105	65	73	56	59	168	330	-	-
19	6	-	4	23	5	31	14	11	43	74	-	-
34	16	4	27	62	25	28	31	22	103	117	-	-
14	2	1	1	11	6	15	8	10	26	53	-	-
10	8	4	3	26	10	25	20	29	56	115	-	-
39	13	4	10	45	22	18	20	18	58	103	-	-
345	20	232	22	68	99	43	143	77	280	344	-	1
14	-	8	-	1	2	2	7	4	5	28	-	-
17	-	15	-	3	5	1	10	6	7	17	-	-
120	12	59	7	23	38	23	33	19	97	105	-	-
23	1	26	2	5	5	1	13	9	22	28	-	-
70	1	47	4	15	15	1	27	17	60	56	-	-
19	-	15	2	1	4	1	12	2	20	26	-	-
22	5	29	2	4	14	11	15	8	29	42	-	1
60	1	33	5	16	16	3	26	12	40	42	-	-
805	48	40	15	301	72	-	39	102	25	383	-	-
31	4	2	1	6	2	-	1	1	1	9	-	-
23	1	1	-	9	4	-	2	2	-	18	-	-
237	19	9	13	120	27	-	14	44	15	119	-	-
69	-	4	-	24	4	-	1	4	1	24	-	-
157	12	4	-	67	9	-	11	28	1	90	-	-
62	7	5	-	15	4	-	3	4	1	21	-	-
147	1	10	1	22	16	-	2	13	4	55	-	-
79	4	5	-	38	6	-	5	6	2	47	-	-

STANOVNIŠTVO

3 - 1 Procjena ukupnog broja stanovnika po starosnoj strukturi

Opcina	Ukupno	0-14	15-64	65 i više
stanje 30.06.2019. godine				
Kanton - ukupno	267.874	38.793	193.742	35.339
Muškarci	132.768	19.934	97.556	15.278
Žene	135.106	18.859	96.186	20.061
stanje 30.06.2020. godine				
Kanton - ukupno	266.535	37.143	192.427	36.965
Muškarci	132.100	19.087	96.915	16.098
Žene	134.435	18.056	95.512	20.867
stanje 30.06.2021. godine				
Kanton - ukupno	264.248	35.483	190.828	37.937
Muškarci	130.897	18.212	96.122	16.563
Žene	133.351	17.271	94.706	21.374
stanje 30.06.2022. godine				
Kanton - ukupno	262.277	33.687	189.505	39.085
Muškarci	130.023	17.270	95.585	17.168
Žene	132.254	16.417	93.920	21.917
stanje 30.06.2023. godine				
Kanton - ukupno	260.859	31.650	188.675	40.534
Muškarci	129.380	16.281	95.183	17.916
Žene	131.479	15.369	93.492	22.618
Grad Bosanska Krupa	23.819	3.088	16.681	4.050
Bosanski Petrovac	5.830	579	3.613	1.638
Bužim	19.078	2.982	14.180	1.916
Grad Bihać	64.284	7.794	48.351	8.139
Grad Cazin	54.610	6.742	38.503	9.365
Ključ	15.191	1.239	11.151	2.801
Sanski Most	38.761	3.006	28.363	7.392
Velika Kladuša	39.286	6.220	27.833	5.233

3 - 2 Prirodno kretanje stanovništva po mjestu prebivališta

Općina	Ukupno rođeni	Živo rođeni			Mrtvo-rođeni	Prirodni priraštaj	Stopa nataliteta	Stopa prirodnog priraštaja
		ukupno	po spolu					
			muški	ženski				
2019	1.739	1.735	876	859	4	-593	6,5	-2,2
2020	1.556	1.552	808	744	4	-1.125	5,8	-4,2
2021	1.402	1.397	720	677	5	-1.409	5,3	-5,3
2022	1.437	1.426	723	703	11	-844	5,4	-3,2
2023	1.292	1.285	679	606	7	-753	4,9	-2,9
Grad Bosanska Krupa	128	128	60	68	-	-67	5,4	-2,8
Bosanski Petrovac	24	24	14	10	-	-55	4,1	-9,4
Bužim	126	126	65	61	-	25	6,6	1,3
Grad Bihać	315	315	169	146	-	-266	5,8	-4,9
Grad Cazin	288	286	153	133	2	-99	4,4	-1,5
Ključ	39	38	18	20	1	-81	2,5	-5,3
Sanski Most	95	94	50	44	1	-187	2,4	-4,8
Velika Kladuša	277	274	150	124	3	-23	7,0	-0,6

3 - 2 Prirodno kretanje stanovništva po mjestu prebivališta (nastavak)

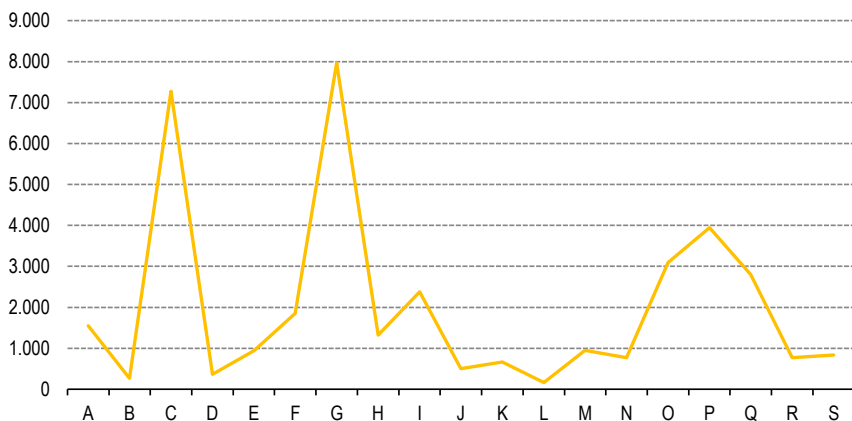
Općina	U m r l i			Od toga umrla dojenčad	Stopa mortaliteta	Broj sklopljenih brakova	Broj razvedenih brakova
	ukupno	po spolu					
		muški	ženski				
2019	2.328	1.190	1.138	20	8,7	1.865	303
2020	2.677	1.382	1.295	10	10,0	1.391	255
2021	2.806	1.393	1.413	8	10,6	1.771	260
2022	2.270	1.089	1.181	9	8,7	1.526	275
2023	2.038	1.012	1.026	11	7,8	1.445	265
Grad Bosanska Krupa	195	105	90	2	8,2	188	44
Bosanski Petrovac	79	39	40	-	13,6	17	1
Bužim	101	55	46	-	5,3	146	23
Grad Bihać	581	271	310	4	10,6	306	45
Grad Cazin	385	192	193	2	6,0	389	70
Ključ	119	62	57	-	7,8	40	3
Sanski Most	281	139	142	-	7,2	123	16
Velika Kladuša	297	149	148	3	7,6	236	63

ZAPOSLENOST, NEZAPOSLENOST I PLAĆE

4 - 1 Zaposlenost i plaće prema područjima KD BiH 2010

	Broj zaposlenih		Prosječna neto plaća, KM		Prosječna bruto plaća, KM	
	2022	2023	2022	2023	2022	2023
Ukupno	38.353	38.385	1.021	1.157	1.570	1.796
A Poljoprivreda, šumarstvo i ribarstvo	1.587	1.549	980	1.114	1.490	1.714
B Vađenje ruda i kamena	221	264	850	931	1.311	1.415
C Prerađivačka industrija	7.215	7.274	893	1.010	1.373	1.555
D Proizvodnja i snabdjevanje/opskrba električnom energijom, plinom, parom i klimatizacija	395	363	1.810	1.914	2.831	3.007
E Snabdjevanje/opskrba vodom; uklanjanje otpadnih voda, upravljanje otpadom te djelatnosti sanacije okoliša	945	942	1.044	1.079	1.608	1.649
F Građevinarstvo	1.805	1.848	621	711	939	1.082
G Trgov. na veliko i malo; popravak motr. vozila i motocikla	7.982	7.965	738	830	1.130	1.284
H Prijevoz i skladištenje	1.289	1.320	844	1.006	1.295	1.552
I Djelatnosti pružanja smještaja te priprema i usluživanja hrane (hotelijerstvo iugostiteljstvo)	2.298	2.378	608	680	930	1.032
J Informacije i komunikacije	522	500	1.276	1.391	1.982	2.163
K Finansijske djelatnosti i djelatnosti osiguranja	691	664	1.503	1.611	2.350	2.527
L Poslovanje nekretninama	172	163	849	747	1.489	1.404
M Stručne, naučne i tehničke djelatnosti	1.002	946	1.044	1.091	1.623	1.754
N Administrativne i pomoćne uslužne djelatnosti	800	767	766	847	1.179	1.312
O Javna uprava i odbrana; obavezno socijalno osiguranje	3.074	3.092	1.489	1.666	2.293	2.603
P Obrazovanje	3.976	3.941	1.010	1.131	1.554	1.771
Q Djelatnosti zdravstvene i socijalne zaštite	2.828	2.800	1.358	1.677	2.093	2.610
R Umjetnost, zabava i rekreacija	765	770	705	877	1.080	1.346
S Ostale uslužne djelatnosti	786	839	995	1.103	1.514	1.690

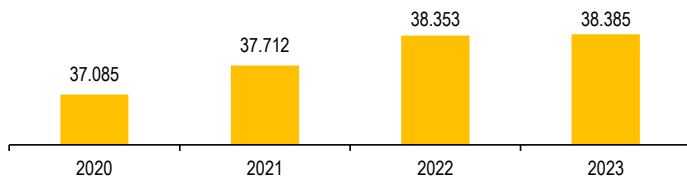
4 - 1. 1 Broj zaposlenih po djelatnostima, 2023. godina



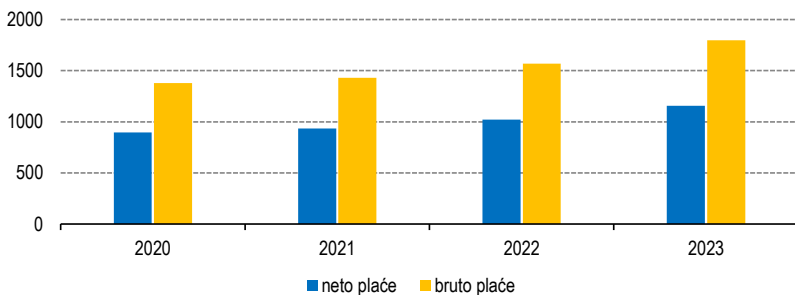
4 - 2 Zaposlenost i plaće po općinama

	Prosječan broj zaposlenih				Prosječna neto plaća u KM				Prosječna bruto plaća u KM			
	2020	2021	2022	2023	2020	2021	2022	2023	2020	2021	2022	2023
Ukupno	37.085	37.712	38.353	38.385	897	933	1.021	1.157	1.379	1.429	1.570	1.796
Grad Bosanska Krupa	3.300	3.503	3.596	3.666	883	902	982	1.122	1.355	1.387	1.512	1.736
Bosanski Petrovac	1.276	1.372	1.443	1.410	853	880	924	1.039	1.304	1.343	1.418	1.605
Bužim	1.457	1.492	1.580	1.618	766	785	867	1.002	1.164	1.193	1.317	1.558
Grad Bihać	13.354	13.440	13.512	13.367	1.043	1.091	1.195	1.361	1.613	1.678	1.844	2.125
Grad Cazin	7.052	7.147	7.299	7.380	767	789	876	989	1.169	1.202	1.337	1.522
Ključ	1.480	1.534	1.513	1.500	779	806	904	1.036	1.191	1.233	1.392	1.606
Sanski Most	4.239	4.256	4.414	4.504	808	849	958	1.124	1.239	1.307	1.476	1.742
Velika Kladuša	4.927	4.968	4.996	4.940	800	828	906	990	1.221	1.255	1.392	1.524

4 - 2. 1 Prosječan broj zaposlenih



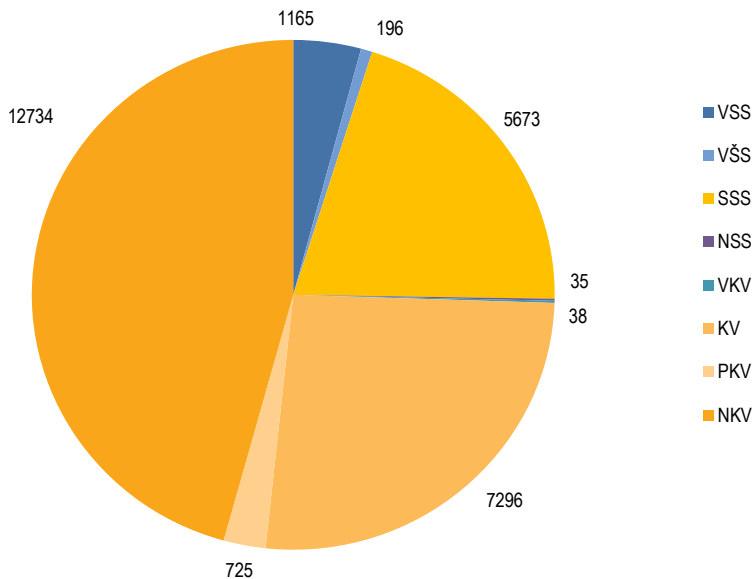
4 - 2. 2 Prosječna neto i bruto plaća u KM



4 - 3 Nezaposlene osobe prema stručnoj spremi, stanje decembar/prosinac

Općine	Ukupno	VSS	VŠS	SSS	NSS	VKV	KV	PKV	NKV
2020	34.982	1.668	308	7.830	39	78	9.993	1.020	14.046
Žene	19.424	1.212	192	5.108	34	9	4.546	312	8.011
2021	32.626	1.530	282	7.119	34	64	9.197	927	13.473
Žene	17.956	1.124	174	4.617	31	9	4.128	284	7.589
2022	29.271	1.289	218	6.099	36	40	7.932	819	12.838
Žene	16.555	939	133	4.086	33	7	3.692	248	7.417
2023	27.862	1.165	196	5.673	35	38	7.296	725	12.734
Žene	16.000	831	115	3.823	32	5	3.514	230	7.450
Grad Bosanska Krupa	2.705	99	18	612	10	2	636	63	1.265
Bosanski Petrovac	634	30	4	154	-	1	226	11	208
Bužim	2.906	89	14	404	-	1	586	63	1.749
Grad Bihać	5.761	455	87	1.658	19	7	1.419	228	1.888
Grad Cazin	6.158	215	30	1.172	3	3	1.748	140	2.847
Ključ	1.424	62	8	272	2	2	460	37	581
Sanski Most	2.601	90	15	580	-	19	837	51	1.009
Velika Kladuša	5.673	125	20	821	1	3	1.384	132	3.187

4 - 3.1 Nezaposlene osobe prema stručnoj spremi, stanje decembar/prosinac 2023.



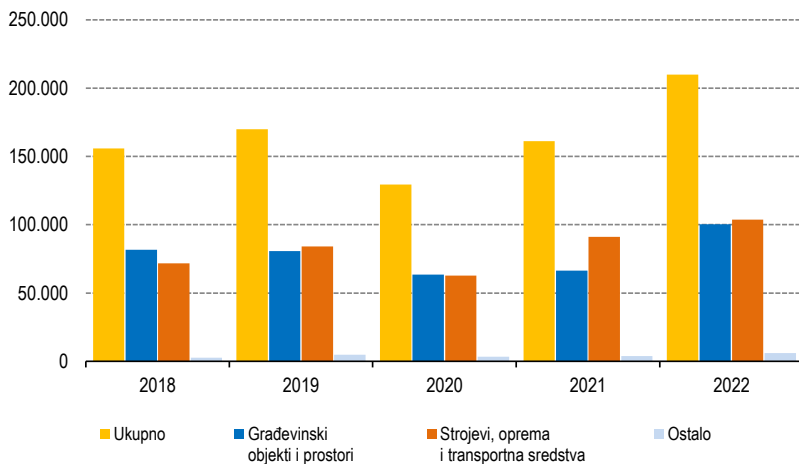
Podaci o nezaposlenosti preuzeti su od Federalnog zavoda za zapošljavanje.

INVESTICIJE

5 -1 Ostvarene investicije u nova stalna sredstva po namjeni ulaganja i tehničkoj strukturi, princip čistih djelatnosti
hilj./tis. KM

	Ukupno	Građevinski objekti i prostori	Strojevi, oprema i transportna sredstva	Ostalo			
				ukupno	biološka sredstva	proizvodi intelektualnog vlasništva	troškovi prijenosa vlasništva
2012	102.338	50.750	48.949	2.639	768	1.634	238
2013	96.821	47.172	48.229	1.420	323	872	225
2014	106.839	41.911	62.262	2.666	176	2.305	185
2015	111.772	60.288	50.065	1.419	536	858	24
2016	134.843	63.875	68.914	2.054	240	1.485	330
2017	116.493	55.186	59.837	1.470	174	1.113	184
2018	155.870	81.655	71.689	2.526	449	1.950	128
2019	169.810	80.780	84.113	4.917	929	2.564	1.425
2020	129.474	63.440	62.715	3.319	552	2.615	151
2021	161.231	66.395	91.017	3.819	741	2.793	286
2022	209.997	100.280	103.687	6.030	426	5.125	478

5 - 1. 1 Ostvarene investicije u nova stalna sredstva po namjeni ulaganja i tehničkoj strukturi, hilj./tis. KM



5 - 2 Ostvarene investicije u nova stalna sredstva po namjeni ulaganja i tehničkoj strukturi, 2022 godina -
princip čistih djelatnosti

hilj./tis. KM

Namjena ulaganja	Ukupno	Građevinski objekti i prostori	Strojevi, oprema i transportna sredstva	Ostalo			
				ukupno	biološka sredstva	proizvodi intelektualnog vlasništva	troškovi prijenosa vlasništva
Ukupno	209.997	100.280	103.687	6.030	426	5.125	478
A Poljoprivreda, šumarstvo i ribolov	6.921	3.499	2.988	434	422	8	4
B Vađenje ruda i kamena	899	-	897	3	-	-	3
C Prerađivačka industrija	64.717	23.948	39.618	1.151	-	943	207
D Proizvodnja i snabdijevanje/ opskrba električnom energijom, plinom, parom i klimatizacija	8.846	1.855	6.982	8	-	-	8
E Snabdijevanje/opskrba vodom; uklanjanje otpadnih voda, upravljanje otpadom te djelatnosti sanacije okoliša	4.921	3.202	1.686	33	-	33	-
F Građevinarstvo	25.405	14.201	9.512	1.692	-	1.555	137
G Trgovina na veliko i na malo; popravak motornih vozila i motocikala	32.862	18.286	14.082	494	4	408	81
H Prijevoz i skladištenje	6.964	208	6.709	46	-	46	-
I Djelatnosti pružanja smještaja te pripreme i usluživanja hrane (hotelijerstvo i ugostiteljstvo)	1.492	403	1.072	16	-	16	-
J Informacije i komunikacije	6.270	1.716	4.417	138	-	138	-
K Finansijske/Financijske djelatnosti i djelatnosti osiguranja	782	-	712	70	-	58	11
L Poslovanje nekretninama	4.967	4.322	645	-	-	-	-
M Stručne, naučne/znanstvene i tehničke djelatnosti	1.656	738	832	86	-	61	25
N Administrativne i pomoćne uslužne djelatnosti	2.340	578	1.760	2	-	2	-
O Javna uprava i odbrana/ obrana; obavezno/obvezno socijalno osiguranje	22.409	17.769	3.923	716	-	716	-
P Obrazovanje	8.925	7.861	1.065	-	-	-	-
Q Djelatnosti zdravstvene i socijalne zaštite/skrbi	5.945	446	4.440	1.059	-	1.058	1
R Umjetnost, zabava i rekreacija	3.082	890	2.110	82	-	82	-
S Ostale uslužne djelatnosti	594	357	237	1	-	1	-

POLJOPRIVREDA, ŠUMARSTVO I RIBOLOV

6 - 1 Ostvareni prinosi usjeva i voća

Usjevi	2021			2022			2023		
	Požnjevena površina u ha	Prinos, tona		Požnjevena površina u ha	Prinos, tona		Požnjevena površina u ha	Prinos, tona	
		ukupno	po ha		ukupno	po ha		ukupno	po ha
Pšenica	4.426	20.704	4,7	4.220	19.333	4,6	3.976	10.435	2,6
Raž	558	2.055	3,7	433	1.504	3,5	413	1.111	2,7
Ječam	1.109	4.910	4,4	1.214	5.152	4,2	1.165	3.470	3,0
Zob	1.819	7.019	3,9	1.455	5.621	3,9	1.436	3.975	2,8
Tritikale	2757	14017	5,1	2.386	11.692	4,9	1925	6691	3,5
Heljda	67	44	0,7	77	82	1,1	57	59	1,0
Kukuruz - zmo	13.374	73.382	5,5	12.585	66.258	5,3	12.389	78.547	6,3
Mrkva	59	422	7,1	61	475	7,8	54,2	478,2	8,8
Krastavac	415	8240	19,8	483	10.981	22,7	394	8582	21,8
Krompir/Krumpir	2.755	24.591	8,9	2.892	26.857	9,3	2.655	23.057	8,7
Crni luk	353	1.803	5,1	331	2.264	6,8	293	2.153	7,4
Bijeli luk/češnjak	226	804	3,6	201	857	4,3	178,3	2153,1	4,8
Grah - zmo	1.535	1.440	0,9	1.509	1.517	1,0	1.261	1.259	1,0
Grašak - zmo	19	20	1,0	14	15	1,1	14	14	1,0
Kupus	199	2.018	10,1	200	2.108	10,5	196	2.044	10,4
Paradajz/Rajčica	202	2.556	12,7	199	2.485	12,5	178	2.244	12,6
Paprika zelena	215	2.364	11,0	216	2.329	10,8	202	2.216	11,0
Djetelina-sjeno	1.944	7.115	3,7	1.910	6.922	3,6	1.789	7.243	4,0
Lucerka/Lucerna	1.821	6.597	3,6	1.831	7.176	3,9	1.728	7.852	4,5
Kukuruz za krmu	6.150	139.454	22,7	6.423	157.478	24,5	6.554	169.045	25,8
Travno-djetelinsko sjeme	2236	7.366	3,3	2167,5	6.759	3,1	2285	8.796	3,8

Voće	2021			2022			2023		
	Broj rodnih stabala	Prinos		Broj rodnih stabala	Prinos		Broj rodnih stabala	Prinos	
		ukupno tona	kg po stablu		ukupno tona	kg po stablu		ukupno tona	kg po stablu
Trešnje	33.186	116	3,5	32.978	484	14,7	32.865	71	2,2
Višnje	9.177	64	6,9	9.273	94	10,1	9.320	59	6,3
Kajsije	1.500	-	-	1.400	14	10,0	1.400	6	4,3
Jabuke	144.699	1.308	9,0	144.711	3.016	20,8	145.622	1.098	7,5
Kruške	58.204	275	4,7	58.020	923	15,9	57.932	209	3,6
Šljive	729.842	1.624	2,2	730.010	9.808	13,4	730.610	3.148	4,3
Breskve	3.880	4	1,1	4.080	32	7,9	4.180	9	2,2
Orasi	78.868	177	2,2	79.440	1.023	12,9	79.400	409	5,1

6 - 2 Brojno stanje stoke i stočna proizvodnja

	2018	2019	2020	2021	2022	2023
Brojno stanje stoke na kraju godine						
Goveda	28.491	26.549	26.428	26.341	26.728	26.620
Krave i steone junice	22.831	21.037	20.969	20.312	20.162	20.545
Ovce	65.280	60.892	62.530	61.325	63.151	64.689
Ovce za priplod	46.442	41.148	43.183	41.383	41.758	44.868
Svinje	3.563	3.160	3.017	3.002	2.937	2.892
Krmače i suprasne nazimice	778	670	601	601	587	593
Konji	527	479	412	407	450	435
Kobile i ždrebnice omice	217	177	168	169	170	160
Perad (u hilj./tis. grla)	578	449	424	372	336	294
Koke nesilice (u hilj./tis. grla)	181	163	167	149	139	122
Koze	2.160	2.042	2.099	2.042	1.800	1.805
Košnice pčela	35.243	36.108	40.642	45.575	47.974	50.864

	2018	2019	2020	2021	2022	2023
Proizvodnja mlijeka, vune, jaja i meda						
Broj muženih krava	18.962	17.055	16.838	16.100	15.712	15.394
Kravlje mlijeko (hilj./tis.l)	48.765	49.160	49.241	51.574	50.530	49.596
Po muženoj kravi (litara)	2.572	2.882	2.924	3.203	3.216	3.222
Broj muženih ovaca	7.539	6.307	6.526	5.752	5.359	5.477
Ovčije mlijeko (hilj./tis. litara)	315	187	256	221	211	213
Po muženoj ovci (litara)	42	30	39	38	39	39
Broj muženih koza	1.082	1.067	891	1.000	979	1.014
Kozije mlijeko (hilj./tis. litara)	167	159	131	143	140	153
Po muženoj kozi (litara)	154	149	147	143	143	151
Broj striženih ovaca	56.608	52.837	54.134	53.302	54.374	55.503
Vuna (tona)	138	130	132	127	129	130
Po ovci (kilograma)	2,4	2,5	2,4	2,4	2,4	2,3
Broj kokoši nosilica (hilj./tis.)	181	163	167	149	137	122
Jaja (hilj./tis. komada)	28.324	25.014	26.041	22.287	19.444	14.854
Po kokoši (komada)	156	153	156	150	141	122
Med (tona)	410	276	332	252	587	298
Po košnici (kilograma)	11,6	7,6	8,2	5,5	12,2	5,9

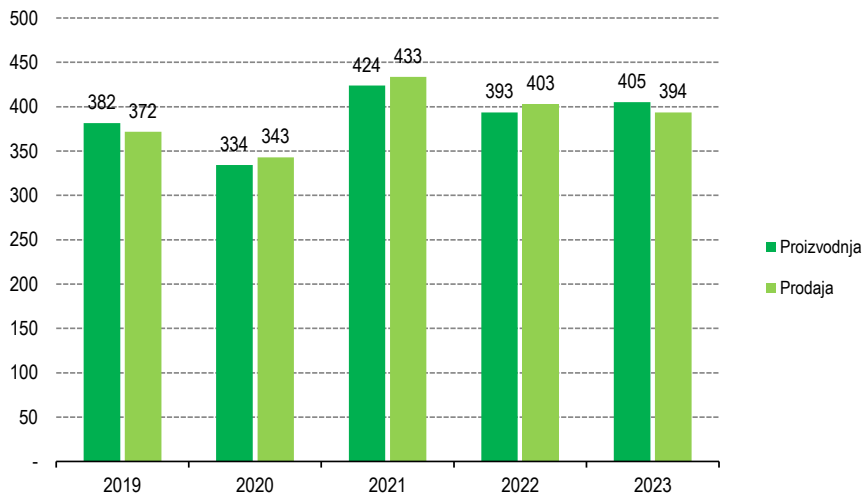
6 - 3 Proizvodnja i prodaja šumskih sortimenata

000 m³

	Proizvodnja					Prodaja				
	2019	2020	2021	2022	2023	2019	2020	2021	2022	2023
UKUPNO	382	334	424	393	405	372	343	433	403	394
Trupci četinarara/četinjača	86	86	94	96	98	88	86	97	93	95
Jamsko drvo četinarara/četinjača	1	1	1	1	0	2	1	1	1	0
Ostalo dugo drvo četinarara/četinjača	-	-	-	-	-	-	-	-	-	-
Prostorno drvo četinarara/četinjača	64	64	57	55	64	64	65	61	57	62
Trupci liščara/listača	52	45	67	53	58	48	44	69	52	57
Jamsko drvo liščara/listača	-	-	-	-	-	-	-	-	-	-
Ostalo dugo drvo liščara/listača	-	-	-	-	-	-	-	-	-	-
Prostorno drvo liščara/listača	-	-	-	-	-	-	-	-	-	-
Ogrjevno drvo četinarara/četinjača	-	-	-	-	-	-	-	-	-	-
Ogrevno drvo liščara/listača	178	139	205	188	185	170	147	206	200	180
Ostalo grubo obrađeno drvo ¹⁾	-	-	-	-	-	-	-	-	-	-

¹⁾ Uključuje sitno tehničko drvo, cijepane drvene motke i kolje

6 - 3. 1 Proizvodnja i prodaja šumskih sortimenata

u hilj./tis.m³

INDUSTRIJA
7 - 1 Indeksi obima industrijske proizvodnje - prema glavnim industrijskim grupacijama i područjima KD BiH 2010

	<u>2019</u> <u>2018</u>	<u>2020</u> <u>2019</u>	<u>2021</u> <u>2020</u>	<u>2022</u> <u>2021</u>	<u>2023</u> <u>2022</u>
Industrija - ukupno	103,8	94,0	115,5	98,8	97,4
Prema glavnim industrijskim grupacijama					
AI Intermedijarni proizvodi	97,9	80,5	113,4	95,6	97,5
AE Energija	100,5	97,7	105,7	101,8	104,6
BB Kapitalni proizvodi	111,9	94,6	128,1	104,2	100,6
CD Trajni proizvodi za široku potrošnju	84,1	27,0	42,2	48,1	50,1
CN Netrajni proizvodi za široku potrošnju	105,3	112,1	109,5	92,3	86,3
Prema područjima i oblastima KD-a					
B Vađenje ruda i kamena	86,3	87,0	110,3	75,7	172,8
08 Vađenje ostalih ruda i kamena	86,3	87,0	110,3	75,7	172,8
C Prerađivačka industrija	104,7	93,3	117,7	98,3	95,7
10 Proizvodnja prehrambenih proizvoda	99,2	107,0	105,1	102,4	101,0
11 Proizvodnja pića	103,7	80,6	106,9	87,7	65,9
13 Proizvodnja tekstila	66,5	52,5	101,7	26,2	-
14 Proizvodnja odjeće	60,5	-	-	-	-
16 Prerada drva i proizvodnja od drva i pluta osim, namještaja, proizvodnja predmeta od slame i pletarskih materijala	99,5	72,7	115,7	92,4	93,4
17 Proizvodnja papira i proizvoda od papira	27,2	65,6	97,4	127,7	141,9
18 Štampanje i umnožavanje snimljenih zapisa	103,8	30,4	178,9	86,8	298,4
20 Proizvodnja kemikalija i kemiskih proizvoda	90,9	85,3	125,1	86,0	76,5
21 Proizvodnja osnovnih farmaceutskih proizvoda i preparata	89,9	43,1	199,1	25,7	-
22 Proizvodnja proizvoda od gume i plastičnih masa	103,8	88,3	106,8	104,5	84,8
23 Proizvodnja ostalih nemetalnih mineralnih proizvoda	94,0	100,0	101,7	108,8	91,1
25 Proizvodnja gotovih metalnih proizvoda osim mašina i opreme	106,4	89,8	121,4	100,1	96,6
28 Proizvodnja mašina i uređaja, d. n.	85,0	35,9	-	-	-
29 Proizvodnja motornih vozila, prikolica i poluprikolica	121,3	87,8	136,6	107,4	111,2
31 Proizvodnja namještaja	84,1	27,0	42,2	48,1	50,1
32 Ostala prerađivačka industrija	108,7	130,7	111,4	84,1	75,8
33 Usluge popravke i instaliranje mašina i uređaja	-	-	140,6	97,6	101,4
D Proizvodnja i snabdijevanje/opskrba električnom energijom i plinom (osim 35.3)¹	100,5	97,7	106,1	101,8	104,6
35 Proizvodnja i snabdijevanje/opskrba električnom energijom i plinom (osim grane 35.3) ¹	100,5	97,7	105,7	101,8	104,6

¹)Grana djelatnosti 35.3, Proizvodnja i snabdijevanje/opskrba parom i klimatizacija

GRADEVINARSTVO

8 - 1 Vrijednost izvršenih građevinskih radova prema vrsti investitora

hilj.KM

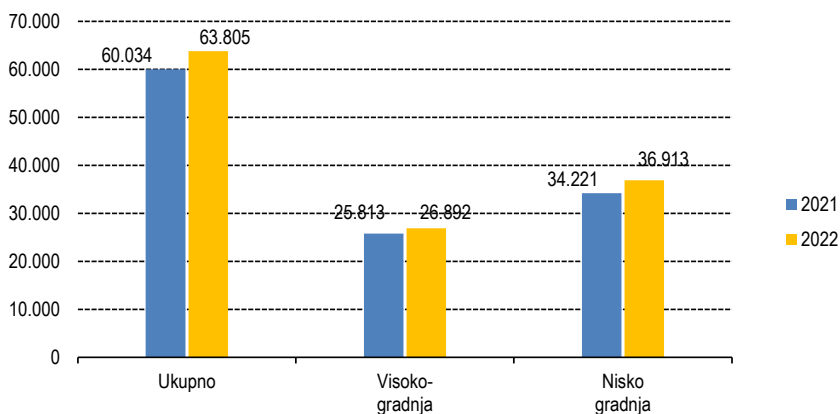
	2021			2022		
	Ukupno	Pravne osobe	Fizičke osobe	Ukupno	Pravne osobe	Fizičke osobe
Vrijednost izvršenih građevinskih radova	60.034	54.827	5.207	63.805	59.226	4.579
Struktura %	100,0	91,3	8,7	100,0	92,8	7,2

8 - 2 Vrijednost izvršenih građevinskih radova po vrstama objekata

hilj.KM

	2021			2022		
	Ukupno	Visoko-gradnja	Nisko-gradnja	Ukupno	Visoko-gradnja	Nisko-gradnja
Ukupno	60.034	25.813	34.221	63.805	26.892	36.913
Grad Bihać	23.854	9.527	14.327	22.989	10.840	12.149
Grad Bosanska Krupa	4.737	1.133	3.604	2.673	1.158	1.515
Bužim	3.514	2.514	1.000	4.299	1.077	3.222
Grad Cazin	13.052	4.026	9.026	16.308	3.432	12.876
Ključ	3.722	938	2.784	2.965	687	2.278
Sanski Most	7.719	6.335	1.384	8.336	6.388	1.948
Bosanski Petrovac	623	27	596	3.174	2.871	303
Velika Kladuša	2.813	1.313	1.500	3.061	439	2.622

8 - 1.1 Vrijednost izvršenih građevinskih radova, hilj.KM

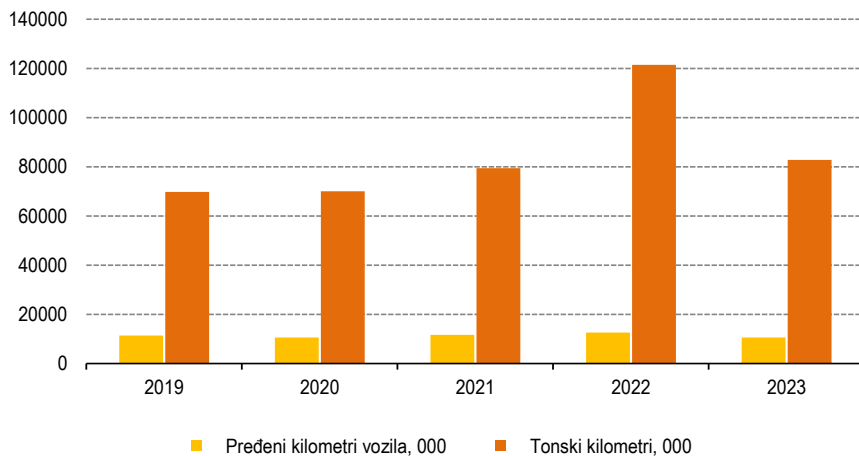


PRIJEVOZ I KOMUNIKACIJE

9 - 1 Prijevoz putnika i robe

	2019	2020	2021	2022	2023
Cestovni prijevoz robe					
Pređeni kilometri vozila, 000	11.413	10.561	11.634	12.605	10.618
Prevezeno tona robe, 000 t	202	195	213	262	215
Tonski kilometri, 000	69.815	70.095	79.417	121.435	82.785
Cestovni prijevoz putnika					
Pređeni kilometri vozila, 000	2.687	1.378	1.573	1.534	2.119
Prevezeni putnici, 000	582	222	262	299	361
Putnički kilometri, 000	27.371	12.268	13.485	19.405	29.515
Gradsko -prigradski prijevoz					
Pređeni kilometri ukupno, 000	326	174	199	206	221
Autobusi	326	174	199	206	221
Prevezeni putnici, 000	61	31	43	54	62
Autobusi	61	31	43	54	62

9 - 1.1 Pređeni kilometri vozila i tonski kilometri,000



PRIJEVOZ I KOMUNIKACIJE

9 - 2 Registrirana cestovna motorna i priključna vozila prema godinama starosti, 2023. godina

Starost vozila	Ukupno	Motocikli	Putnička vozila	Autobusi	Teretna vozila	Ostala vozila
Ukupno	67.879	1.569	58.197	225	6.236	1.652
do 1 godine	581	36	249	-	151	145
1-2	669	63	320	3	162	121
3-5	1.648	126	1.011	6	418	87
6-10	5.789	160	4.635	28	914	52
11-15	13.371	284	11.766	50	1.211	60
15+	45.821	900	40.216	138	3.380	1.187
Grad Bihać	17.972	567	15.599	34	1.415	357
do 1 godine	237	14	152	-	46	25
1-2	221	9	161	-	30	21
3-5	598	37	426	-	111	24
6-10	1.896	61	1.611	2	212	10
11-15	3.589	106	3.212	7	247	17
15+	11.431	340	10.037	25	769	260
Grad Bosanska Krupa	6.719	157	5.547	36	685	294
do 1 godine	34	1	14	-	8	11
1-2	60	6	34	-	11	9
3-5	124	13	72	-	28	11
6-10	512	9	361	6	128	8
11-15	1.183	33	1.012	7	122	9
15+	4.806	95	4.054	23	388	246
Bosanski Petrovac	1.704	24	1.462	6	190	22
do 1 godine	12	2	2	-	4	4
1-2	22	3	9	-	4	6
3-5	43	1	36	-	6	-
6-10	119	1	99	1	18	-
11-15	298	2	265	3	27	1
15+	1.210	15	1.051	2	131	11
Bužim	4.009	72	3.425	18	357	137
do 1 godine	27	-	6	-	9	12
1-2	36	4	5	-	16	11
3-5	58	4	23	-	26	5
6-10	232	7	179	-	37	9
11-15	675	12	585	1	73	4
15+	2.981	45	2.627	17	196	96

PRIJEVOZ I KOMUNIKACIJE

9 - 2 Registrirana cestovna motorna i priključna vozila prema godinama starosti, 2023. godina (nastavak)

Starost vozila	Ukupno	Motocikli	Putnička vozila	Autobusi	Teretna vozila	Ostala vozila
Grad Cazin	15.406	293	13.039	71	1.623	380
do 1 godine	125	7	33	-	44	41
1-2	169	21	60	-	50	38
3-5	415	31	244	5	105	30
6-10	1.422	31	1.105	13	265	8
11-15	3.109	52	2.657	13	375	12
15+	10.166	151	8.940	40	784	251
Ključ	3.005	75	2.558	2	272	98
do 1 godine	16	-	2	-	9	5
1-2	26	3	5	-	7	11
3-5	47	11	24	-	8	4
6-10	220	6	187	1	22	4
11-15	592	17	524	1	46	4
15+	2.104	38	1.816	-	180	70
Sanski Most	7.837	231	6.672	14	778	142
do 1 godine	63	7	22	-	16	18
1-2	56	7	19	-	19	11
3-5	160	18	71	-	63	8
6-10	566	29	452	2	80	3
11-15	1.551	37	1.374	5	132	3
15+	5.441	133	4.734	7	468	99
Velika Kladuša	11.227	150	9.895	44	916	222
do 1 godine	67	5	18	-	15	29
1-2	79	10	27	3	25	14
3-5	203	11	115	1	71	5
6-10	822	16	641	3	152	10
11-15	2.374	25	2.137	13	189	10
15+	7.682	83	6.957	24	464	154

VANJSKA TRGOVINA

10 - 1 Izvoz i uvoz, 000 KM

	Izvoz		Uvoz		Saldo trgovinskog bilansa		Pokrivenost uvoza izvozom %	
	2022	2023	2022	2023	2022	2023	2022	2023
Ukupno	739.321	827.874	673.112	712.475	66.209	115.399	109,8	116,2

10 - 2 Izvoz i uvoz po područjima klasifikacije djelatnosti i KD BiH 2010

	Izvoz, 000 KM		Uvoz, 000 KM	
	2022	2023	2022	2023
Ukupno	739.321	827.874	673.112	712.475
Poljoprivreda šumarstvo i ribarstvo	25.105	24.385	8.007	8409
Vađenje ruda i kamena	347	258	792	629
Prerađivačka industrija	696.566	788.966	661.659	702663
Ostalo	15.251	14.265	1.072	773
Nerazvrstato po kategorijama	2.052	-	1.582	-

10 - 3 Izvoz i uvoz po sektorima SMTK - Rev. 4

	Izvoz, 000 KM		Uvoz, 000 KM	
	2022	2023	2022	2023
Ukupno	739.321	827.874	673.112	712.475
Hrana i žive životinje	28.267	29.459	45.137	42.590
Pića i duhan	502	489	1.184	1.012
Sirove materije nejestive, osim goriva	52.389	46.000	5.616	4.189
Mineralna goriva, maziva i srodni proizvodi	3	11	1.352	324
Masti i ulja životinjskog i biljnog porijekla	-	-	244	208
Kemijski proizvodi	25.913	14.465	102.495	87.596
Indus. proizvodi razvrstani prema vrsti sirovina	248.815	311.757	272.742	324.285
Mašine/Strojevi i transportna sredstva	227.185	281.914	158.355	182.176
Razni industrijski proizvodi	154.195	143.779	84.406	70.095
Proizvodi nerazvrstani po kategorijama	2.052	-	1.581	-

10 - 4 Izvoz i uvoz po zemljama namjene, porijekla/podrijetla - Top 10

	Izvoz, 000 KM			Uvoz, 000 KM	
	2022	2023		2022	2023
Ukupno	739.321	827.874	Ukupno	673.112	712.475
Austrija	187.746	265.096	Austrija	125.628	183.605
Njemačka	138.947	143.209	Njemačka	122.789	119.153
Slovenija	123.280	117.032	Italija	84.241	82.780
Italija	105.443	116.317	Slovenija	56.229	53.466
Hrvatska	69.207	66.655	Kina	52.210	52.126
Nizozemska	55.606	53.402	Hrvatska	37.204	30.509
Norveška	12.800	16.449	Turska	34.581	26.544
Švedska	3.234	7.617	Srbija	20.517	19.372
Rumunij	5.784	4.599	Mađarska	15579	17.331
Francuska	5.433	4.582	Poljska	10.127	13.217
Bugarska	2.323	2.722	Grčka	12.904	9.453
Ostale zemlje	29.518	30.194	Ostale zemlje	101.103	104.919

Izvor: Baza podataka Uprave za indirektno/neizravno oporezivanje BiH.
Prethodni podaci

TURIZAM
11 - 1 Dolasci i noćenja turista prema vrstama objekata

	Dolasci turista			Noćenja turista		
	ukupno	domaći	strani	ukupno	domaćih turista	stranih turista
2020	22.702	17.826	4.876	38.525	29.691	8.834
Hoteli i sličan smještaj	19.235	14.561	4.674	31.206	22.847	8.359
Odmarališta i slični objekti	3.176	2.974	202	5.119	4.644	475
Kampovi i prostor za kampov.	270	270	-	2.090	2.090	-
Ostali smještaj	21	21	-	110	110	-
Broj ležaja	1.423					
2021	45.283	25.690	19.593	76.398	39.129	37.269
Hoteli i sličan smještaj	40.521	21.451	19.070	69.229	33.562	35.667
Odmarališta i slični objekti	4.762	4.239	523	7.169	5.567	1.602
Kampovi i prostor za kampov.	1.493					
Ostali smještaj	57.544	26.793	30.751	91.910	40.655	51.255
Broj ležaja	51.669	29.405	29.405	82.334	33.850	48.484
2022	5.875	4.529	1.346	9.576	2.771	2.771
Hoteli i sličan smještaj	1.466					
Odmarališta i slični objekti						
Broj ležaja	63.586	24.734	38.852	105.497	42.592	62.905
2023	56.441	19.822	36.619	93.112	34.680	58.432
Hoteli i sličan smještaj	7.045	4.912	2.133	12.276	7.912	4.364
Odmarališta i slični objekti	100	-	100	109	-	109
Broj ležaja	1.443					

11 - 2 Dolasci i noćenja turista prema zemljama prebivališta

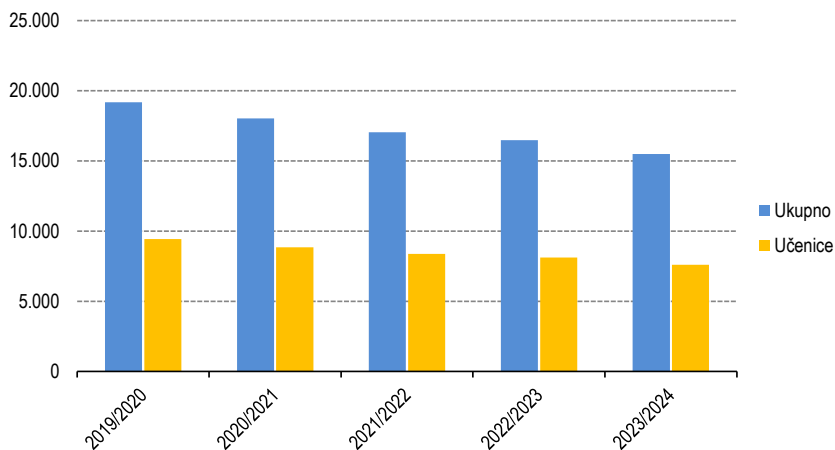
	Dolasci turista				Noćenja turista			
	2020	2021	2022	2023	2020	2021	2022	2023
Ukupno	4.876	19.593	30.751	38.852	8.834	37.269	51.255	62.905
Saudiska Arabija	472	3.463	3.530	5.719	1.135	6.624	7.271	11.135
Malezija	187	65	4.373	4.139	188	69	4.627	4.266
Slovenija	276	1.192	2.894	3.690	461	1.949	4.023	4.930
Hrvatska	719	1.048	2.967	3.473	983	1.826	4.533	5.243
Ujedinjeni Arapski Emirati	900	4.873	2.873	2.205	1.643	9.237	6.066	4.691
Njemačka	170	964	1.601	2.052	351	2.168	3.118	3.799
Austrija	204	958	1.559	1.794	336	1.720	2.604	3.126
Turska	357	574	783	1.762	732	1.329	1.524	3.169
Oman	90	681	1.382	1.459	180	1.300	2.372	2.717
Mađarska	72	95	647	1.174	86	188	1.100	1.311
Srbija	347	609	826	1.166	698	1.285	1.333	2.175
Italija	92	624	856	1.136	219	1.208	1.506	1.849
Kuvajt	44	419	589	601	82	707	1.083	1.229
Kina	169	-	17	600	179	-	45	635
Rumunija	17	337	525	590	55	481	799	950
Švajcarska	45	181	393	530	101	340	669	1.028
Francuska	45	190	257	375	73	322	418	543
Poljska	10	124	375	327	10	247	507	417
Izrael	23	134	181	259	23	264	376	423
Baherin	144	1.044	424	133	358	2.290	958	247
Ostale zemlje	493	2.018	3.699	5.668	941	3.715	6.323	9.022

OBRAZOVANJE

12 - 1 Osnovno obrazovanje

	Škole	Odjeljenja/ Odjeli	Upisani učenici		Nastavnici	
		Svega	Svega	Učenice	Svega	Žene
Unsko-sanski kanton						
2019/2020	147	1.035	19.176	9.430	1.683	1.167
2020/2021	144	995	18.034	8.840	1.640	1.135
2021/2022	141	939	17.049	8.385	1.617	1.134
2022/2023	140	922	16.491	8.116	1.534	1.072
2023/2024	133	878	15.503	7.600	1.446	1.026
Grad Bihać	28	198	3.457	1.679	329	255
Grad Bosanska Krupa	13	86	1.554	740	141	105
Bosanski Petrovac	2	21	317	151	33	26
Bužim	12	85	1.515	733	116	82
Grad Cazin	34	209	3.747	1.856	312	228
Ključ	5	29	481	250	64	35
Sanski Most	11	69	1.170	580	153	101
Velika Kladuša	28	181	3.262	1.611	298	194

12 - 1. 1 Upisani učenici

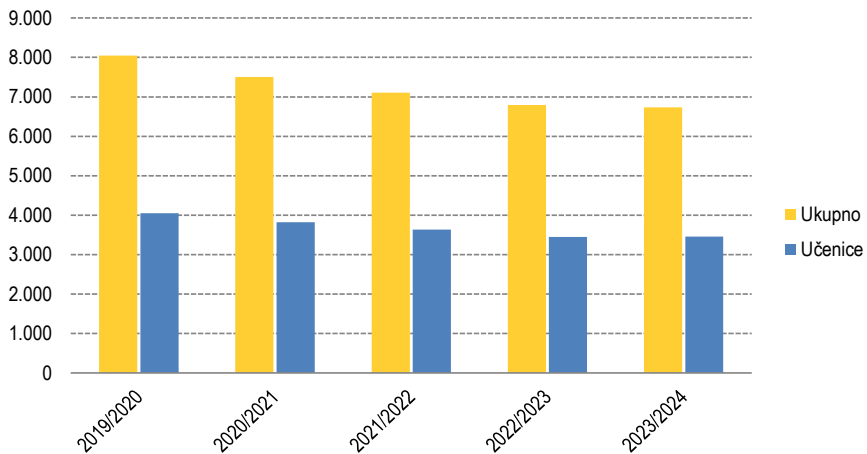


OBRAZOVANJE

12 - 2 Srednje obrazovanje

	Škole	Odjeljenja/ Odjeli	Upisani učenici		Nastavnici		
		Svega	Svega	Učenice	Svega	Žene	
Unsko-sanski kanton							
2019/2020	23	380	8.046	4.049	832	437	
2020/2021	23	370	7.501	3.825	815	458	
2021/2022	23	350	7.107	3.637	835	453	
2022/2023	22	341	6.792	3.451	822	466	
2023/2024	22	340	6.733	3.455	758	441	
Grad Bihać	7	100	2.007	1.107	241	161	
Grad Bosanska Krupa	2	22	426	206	58	37	
Bosanski Petrovac	1	11	165	79	19	15	
Bužim	1	21	372	178	43	24	
Grad Cazin	4	84	1.747	868	170	98	
Ključ	1	13	211	100	28	16	
Sanski Most	3	32	578	301	79	35	
Velika Kladuša	3	57	1.227	616	120	55	

12 - 2. 1 Upisani učenici



OBRAZOVANJE

12 - 3 Visoko obrazovanje

	Broj visokoškolskih ustanova	Upisani studenti		
		ukupno	žene	redovni studenti

Javne visokoškolske ustanove

2018/19	7	1.992	1.178	1.612
2019/20	7	1.645	959	1306
2020/21	7	1553	980	1296
2021/22	7	1578	974	1250
2022/23	1	1.630	1.044	1.321
2023/24	1	1.503	978	1.173

	Diplomirani studenti			
	ukupno	žene	redovni studenti	žene

Grad Bihać

Javne visokoškolske ustanove

2018	423	245	281	184
2019	330	225	268	189
2020	272	181	207	145
2021	384	276	303	221
2022	314	230	273	201
2023	236	156	199	133

*Broj prikazanih visokoškolskih ustanova prema okvirnom zakonu o visokom obrazovanju u BiH (Službeni glasnik BiH, broj 59/07)

KULTURA I UMJETNOST
13 - 1 Kina

	Kina	Predstave	Posjetitelji	Zaposleni
2017	1	6.780	52.278	6
2018	1	6.780	52.278	6
2019	1	4.571	64.598	6
2020	1	1.667	16.988	5
2021	1	4.646	18.584	5
2022	1	4.504	9.008	6
Bihać	1	4.504	9.008	6

13 - 2 Radio stanice / postaje

	Radio stanice/ postaje	Emitirani program, u satima	Govorni program, u satima	Muzički program, u satima	Zaposleni
2017	7	55.795	21.776	34.019	72
2018	9	71.540	30.242	41.298	109
2019	8	64.695	29.131	35.565	88
2020	8	61.998	30.044	31.954	95
2021	6	42.494	16.374	26.120	75
2022	3	6.608	3.802	2.806	26
Grad Bihać	1	6.570	3.771	2.799	12
Grad Bosanska Krupa	-	-	-	-	-
Grad Cazin	-	-	-	-	-
Sanski Most	-	-	-	-	-
Velika Kladuša	2	38	31	7	14

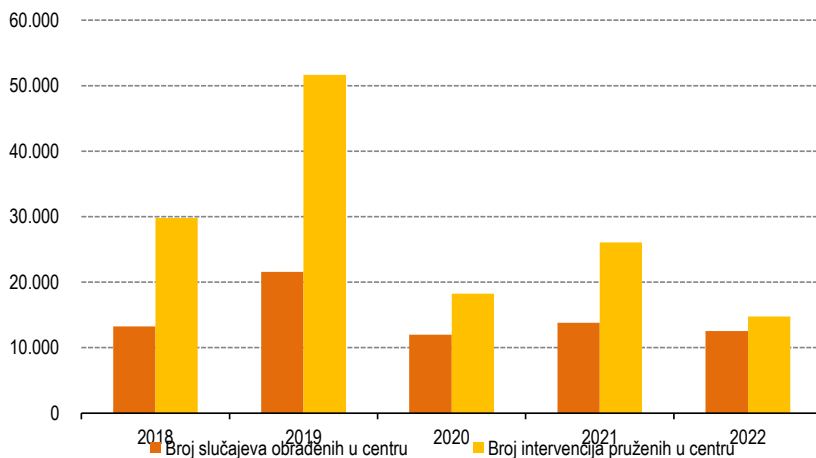
13 - 3 TV Stanice / Postaje

	Televiziske stanice/ postaje	Emitirani program, u satima	Govorni program, u satima	Muzički program, u satima	Zaposleni u Radio i TV stanicama koje imaju zajedničke službe
2017	1	6.637	6.120	516	47
2018	2	7.972	7.145	827	70
2019	2	7.741	5.805	1.936	72
2020	2	7.875	5.865	2.010	64
2021	1	1.570	563	1.006	19
2022	1	6.477	5.278	1.199	76
Grad Bihać	1	6.477	5.278	1.199	76

14 - 1 Socijalna zaštita / skrb

	2018	2019	2020	2021	2022
Broj centara za socijalni rad	8	8	8	8	8
Zaposleni u centrima - ukupno	92	94	95	96	105
Broj slučajeva obrađenih u centru					
Ukupno	34.514	19.040	12.574	13.266	22.331
žene	11.172	13.091	5.945	7.252	11.080
Broj intervencija pruženih u centru					
Ukupno	26.314	15.231	9.894	10.207	11.899
žene	9.233	10.217	5.026	5.152	6.287
Maloljetni korisnici socijalne zaštite prema kategorijama					
Ugroženi porodičnom situacijom	1.881	1.701	1.759	2.015	2.355
Osobe sa smetnjama u psihičkom i fizičkom razvoju	685	706	722	778	548
Osobe sa poremećajima u ponašanju ličnosti	10	16	14	12	10
Osobe društveno neprihvatljivog ponašanja	249	166	151	166	164
Psihički bolesne osobe	-	-	-	2	2
Osobe u stanju različitih socijalno-zaštitnih potreba	3.478	3.142	2.812	1.181	2.033
Bez specifične kategorije (ostali)	-	-	226	237	782
Punoljetni korisnici socijalne zaštite prema kategorijama					
Korisnici subvencioniranja troškova	110	99	139	123	124
Osobe sa smetnjama u psihičkom i fizičkom razvoju	3703	3787	3896	3898	4074
Osobe sa poremećajima u ponašanju ličnosti	6	5	7	13	13
Osobe društveno neprihvatljivog ponašanja	445	470	476	378	402
Psihički bolesne osobe	561	576	574	536	566
Osobe koje nemaju dovoljno prihoda za izdržavanje	3.968	4.102	4.697	3.907	4.032
Osobe u stanju različitih socijalno-zaštitnih potreba	14.068	13.988	14.166	8.616	8.814
Bez specifične kategorije (ostali)	68	37	32	43	35

14 - 1. 1 Broj slučajeva obrađenih u centru i broj intervencija pruženih u centru



PRAVOSUĐE

15 - 1 Optužene i osuđene punoljetne i maloljetne osobe prema kaznenom djelu

Kaznena djela protiv	Punoljetni počinitelji				Maloljetni počinitelji			
	kaznene prijave		optužbe		kaznene prijave		optužbe	
	2022	2023	2022	2023	2022	2023	2022	2023
Ukupno	1.333	1.541	711	654	18	16	3	5
Života i tijela	87	78	44	42	5	3	-	2
Slobode i prava čovjeka i građanina	49	91	18	22	-	2	-	1
Radnih odnosa	2	3	-	1	-	-	-	-
Spolne slobode i morala	14	10	18	11	2	2	1	1
Braka, porodice/obitelji i mladež	142	205	100	84	-	-	-	-
Zdravlja ljudi	135	129	96	89	3	1	2	-
Privrede/Gospodarstva, poslovanja i sigurnosti platnog prometa	12	24	2	1	-	-	-	-
Imovine	362	394	195	183	3	6	-	1
Okoliša, poljoprivrede i prirodnobara	60	47	45	24	-	-	-	-
Opće sigurnosti ljudi i imovine	22	33	24	18	-	-	-	-
Sigurnosti javnog prometa	60	87	30	44	2	1	-	-
Pravosuđa	26	49	8	5	-	-	-	-
Javnog reda i pravnog prometa	220	189	97	87	2	-	-	-
Podmičivanja i službene i druge odgovorne funkcije	115	131	28	31	1	-	-	-
Oblasti poreza	7	5	1	1	-	-	-	-
Čovječnosti i međunarodnog prava	6	19	1	1	-	-	-	-
Sistem elektronske obrade podataka	3	3	4	5	-	-	-	-
Ostala djela	11	44	-	5	-	1	-	-

15 - 2 Optužene punoljetne i maloljetne osobe prema vrsti odluke

Vrsta odluke	Punoljetne osobe		Vrsta odluke	Maloljetne osobe	
	2022	2023		2022	2023
Ukupno	711	654	Ukupno	3	5
Proglašene odgovornim	648	593	Obustavljen postupak	-	-
Sporazum o priznanju krivice	22	6	Izrečena mjera sigurnosti	-	-
Odbačene privatne tužbe	-	-	Izrečena sankcija	3	5
Prekid postupka	1	2			
Obustavljen postupak	8	7			
Oslobođene optužbe	16	34			
Optužba odbijena	15	12			
Mjere sigurnosti	1	-			

UDK 311.314 (497,6)