





Bosna i Hercegovina
Federacija Bosne i Hercegovine
Federalni zavod za statistiku

UDK 311.314 (497,6)

TUZLANSKI KANTON U BROJKAMA

Sarajevo, 2024

Izdaje i štampa/tiska: Federalni zavod za statistiku, Zelenih beretki 26, 71000 Sarajevo

Telefon/Phone : +387 33 20 64 52

Elektronska pošta/E-mail : fedstat@fzs.ba

Internetska stranica/Web site: <http://www.fzs.ba>

Odgovara: Doc. dr. Emir Kremić, direktor

Pripremio: Sektor za publicistiku i diseminaciju

Urednički Amer Korić, Belmira Hadžiabdić, Danijela Bujak-Buzuk, Dijana Simanić, Hasan Karačić,
odbor: Hidaeta Čolović, Muhidin Hadžiahmetović, Sanela Čengić, Šemso Šurković, Zehra Bećiragić

Molimo korisnike da pri korištenju podataka navedu izvor

Štampano/Tiskano u 25 primjeraka

Obavjesti daje Odsjek za odnose s javnošću i biblioteka

Telefon: + 387 33 407 031

Pretplata +387 33 21 50 43
publikacija:

PREDGOVOR

Izdavanjem ove publikacije Federalni zavod za statistiku nastavlja sa objavljivanjem godišnjih podataka iz različitih statističkih oblasti za područje kantona i općina.

Podaci su rezultat statističkih istraživanja koje je proveo Federalni zavod za statistiku na osnovu Zakona o statistici u Federaciji Bosne i Hercegovine ("Službene novine Federacije BiH", br. 63/03 i 9/09) i Plana provođenja statističkih istraživanja od interesa za Federaciju BiH za 2023. godinu ("Službene novine Federacije BiH", br. 75/23).

Pored podataka koji su rezultat redovnih/redovitih statističkih istraživanja Federalnog zavoda za statistiku, u ovoj publikaciji dati su i podaci drugih institucija koje su uključene u statistički sistem/sustav Federacije BiH.

Nadamo se da će vam ova publikacija biti od koristi u vašem svakodnevnom radu.

Federalni zavod za statistiku će sa zahvalnošću primiti sve vaše primjedbe i prijedloge koje će doprinijeti poboljšanju ove kao i drugih naših statističkih publikacija.

DIREKTOR

Doc. dr. Emir Kremić

SKRAĆENICE/KRATICE

ha	hektar
hilj./tis.	hiljada/tisuća
hl	hektolitar
kg	kilogram
KM	konvertibilna marka
km	kilometar
km ²	kvadratni kilometar
KV	kvalificirani (radnik)
kW	kilovat
l	litra
m	metar
m ²	kvadratni metar
m ³	kubni/kubični metar
mil.	milijun
NKV	nekvalificirani (radnik)
NSS	niža stručna sprema
PKV	polukvalificirani (radnik)
KD	Klasifikacija djelatnosti
SMTK	Standardna međunarodna trgovinska klasifikacija
SSS	srednja stručna sprema
t	tona
VKV	visokokvalificirani (radnik)
VSS	visoka stručna sprema
VŠS	viša stručna sprema

ZNAKOVI

-	nema pojave
...	ne raspolaze se podatkom
0	podatak je manji od 0,5 upotrijebljene jedinice mjere
0	prosjek
1)	oznaka za napomenu
*	ispravljen podatak

Sadržaj

Predgovor	3
Skrćenice/kratice i znakov	4
1. GEOGRAFSKI I METEOROLOŠKI PODACI	7
1 - 1 Površina općina	7
1 - 2 Planine i planinski vrhovi veći od 500 metara nadmorske visine	7
1 - 3 Godišnje vrijednosti važnijih meteoroloških pojava	8
1 - 4 Važnije meteorološke pojave zabilježene u periodu 1951.-2023.	8
3. REGISTAR	10
2 - 1 Poslovni subjekti u Federaciji BiH, po kantonima, općinama i njihovi dijelovi po djelatnosti	10
2 - 2 Poslovni subjekti i njihovi dijelovi koji posluju u Federaciji BiH prema Područjima klasifikacije djelatnosti BiH 2010 u Federaciji BiH i vrsti subjekata	12
4. STANOVNIŠTVO	13
3 - 1 Procjena ukupnog broja stanovnika po starosnoj strukturi	13
3 - 2 Prirodno kretanje stanovništva po mjestu prebivališta	14
5. ZAPOSLENOST, NEZAPOSLENOST I PLAĆE	15
4 - 1 Zaposlenost i plaće prema područjima KD BiH 2010	15
4 - 2 Zaposlenost i plaće po općinama	16
4 - 3 Nezaposlene osobe prema stručnoj spremi	17
4. INVESTICIJE	18
5 - 1 Ostvarene investicije u nova stalna sredstva po namjeni ulaganja i tehničkoj strukturi, princip čistih djelatnosti	18
5 - 2 Ostvarene investicije u nova stalna sredstva po namjeni ulaganja i tehničkoj strukturi, 2022. godina - princip čistih djelatnosti	19
6. POLJOPRIVREDA, ŠUMARSTVO I RIBOLOV	20
6 - 1 Ostvareni prinosi usjeva i voća	20
6 - 2 Brojno stanje stoke i stočna proizvodnja	21
6 - 3 Proizvodnja i prodaja šumskih sortimenata	22
7. INDUSTRIJA	23
7 - 1 Indeksi obima industrijske proizvodnje - prema glavnim industrijskim grupacijama i područjima KD BiH 2010	23

Sadržaj

8. GRAĐEVINARSTVO	24
8 - 1 Vrijednost izvršenih građevinskih radova prema vrsti investitora	24
8 - 2 Vrijednost izvršenih građevinskih radova po vrstama objekata	24
9. PRIJEVOZ I KOMUNIKACIJE	25
9 - 1 Prijevoz putnika i robe	25
9 - 2 Registrirana cestovna motorna i priključna vozila prema godinama starosti	26
10. VANJSKA TRGOVINA	29
10 - 1 Izvoz i uvoz, 000 KM	29
10 - 2 Izvoz i uvoz po područjima klasifikacije djelatnost i KD BiH 2010	29
10 - 3 Izvoz po sektorima i odsjecima SMTK - Rev. 4	29
10 - 4 Izvoz i uvoz po zemljama namjene, porijekla/podrijetla - Top 10	29
12. TURIZAM	30
11 - 1 Dolasci i noćenja turista prema vrstama objekata	30
11 - 2 Dolasci i noćenja turista po zemljama prebivališta	30
13. OBRAZOVANJE	31
12 - 1 Osnovno obrazovanje	31
12 - 2 Srednje obrazovanje	32
12 - 3 Visoko obrazovanje	33
14. KULTURA I UMJETNOST	34
13 - 1 Pozorišta / kazališta	34
13 - 2 Kina	34
13 - 3 Radio stanice / postaje	34
13 - 4 TV Stanice / postaje	34
15. SOCIJALNA ZAŠTITA / SKRB	35
14 - 1 Socijalna zaštita / skrb	35
15. PRAVOSUĐE	36
15 - 1 Optužene i osuđene punoljetne i maloljetne osobe prema kaznenom djelu	36
15 - 2 Optužene punoljetne i maloljetne osobe prema vrsti odluke	36

GEOGRAFSKI I METEOROLOŠKI PODACI**UKUPNA POVRŠINA cca km²**

Bosna i Hercegovina	51.209,2
Federacija Bosne i Hercegovine	26.110,5
Tuzlanski kanton	2.649,0

1 - 1 Površina općina

Broj	Općina	Šifra općine	Površina cca km ²
1.	Banovići	10014	185
2.	Čelić	11231	140
3.	Doboj - Istok	11258	41
4.	Grad Gračanica	11479	216
5.	Grad Gradačac	10391	218
6.	Kalesija	11495	201
7.	Kladanj	10499	331
8.	Grad Lukavac	10600	337
9.	Sapna	11312	118
10.	Grad Srebrenik	10987	248
11.	Teočak	11339	29
12.	Grad Tuzla	11088	294
13.	Grad Živinice	11215	291

Napomena: Podaci o površinama općina su privremeni.

1 - 2 Planine i planinski vrhovi veći od 500 metara nadmorske visine

	Nadmorska visina	Naziv najvećeg vrha	Nalazi se na teritoriji općine
Konjuh	1.327	Konjuh	Kladanj, Banovići
Smolina	1.274	Zečiji rat	Kladanj, Olovo
Djedinska planina	1.155	Božika	Živinice
Javornik	1.014	Bogazi	Kladanj, Šekovići
Majeвица	916	Stolice	Sapna

1 - 3 Godišnje vrijednosti važnijih meteoroloških pojava ¹⁾

	2019	2020	2021	2022	2023
Srednje godišnje vrijednosti					
Pritisak/tlak zraka, mb	981,2	982,6	982,0	982,0	981,3
Temperatura zraka, °C	12,2	11,6	11,4	12,3	12,7
Relativna vlažnost zraka, %	73	74	72	72	74
Oblačnost (osmina)	4,5	4,3	-	-	-
Godišnje vrijednosti					
Apsolutna maksimalna temperatura zraka, °C	36,6	34,8	39,0	38,5	38,0
Apsolutna minimalna temperatura zraka, °C	-11,2	-8,3	-11,4	-12,8	-10,0
Količina padavina, l/m ²	890,7	928,5	838,4	719,5	945,8
Broj dana sa padavinama, ≥0,1 mm	150	141	100	92	164
Broj dana sa snježnim pokrivačem, ≥ 1 cm	39	9	29	21	21
Maksimalna visina snježnog pokrivača, cm	24	16,0	39	9	15
Trajanje sijanja sunca -insolacija (sati)	2135,7	2221,9	-	-	-

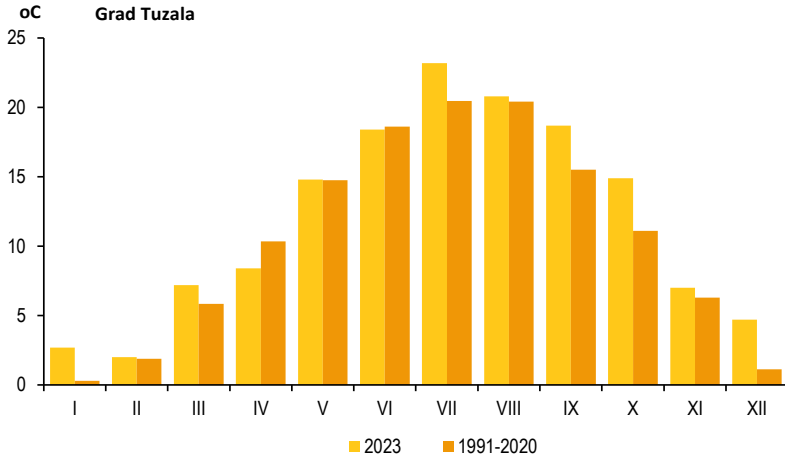
¹⁾ Podaci se odnose na meteorološku stanicu Tuzla

1- 4 Važnije meteorološke pojave zabilježene u periodu 1951. - 2023.

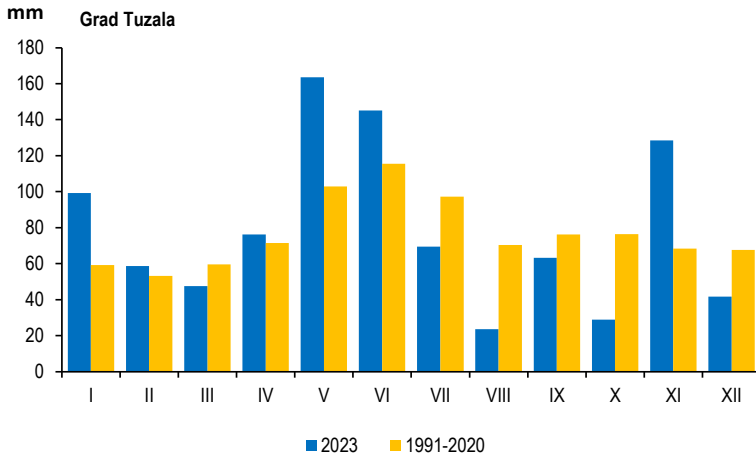
	Srednje vrijednosti				Apsolutne vrijednosti			
	God. temp. zraka (°C)	Zimska temper. zraka (°C)	Ljetna temper. zraka (°C)	God. sume oborina (l/m ²)	Max. temp. zraka (°C)	Datum	Minimalna temperatura zraka (°C)	Datum
Grad Gradačac	11,8	2,0	21,1	867,0	40,5	24.7.2007	-21,5	31.1.1987
Grad Tuzla	10,6	1,2	19,6	903,0	40,7	22.7.2007	-25,8	24.1.1963

Izvor: Federalni hidrometeorološki zavod

Temperature zraka u 2023. i za razdoblje 1991-2020.



Količine padavina u 2023. i za razdoblje 1991-2020.



Izvor: Federalni hidrometeorološki zavod

REGISTAR

2 - 1 Poslovni subjekti u Federaciji BiH, po kantonima, općinama i njihovi dijelovi po djelatnosti, stanje 31.12.2023.

Općina	Ukupno	Područja							
		A	B	C	D	E	F	G	H
Pravne osobe / lica									
Ukupno	10.415	155	31	1.250	63	78	639	2.545	670
Banovići	344	6	2	31	2	3	16	67	39
Čelić	184	9	0	16	2	1	14	30	7
Doboj-Istok	210	6	0	30	7	4	20	45	16
Grad Gračanica	955	27	4	223	8	8	68	225	68
Grad Gradačac	1.000	23	2	196	14	16	62	284	69
Grad Lukavac	810	7	5	113	6	5	54	158	33
Grad Srebrenik	843	11	2	98	7	7	42	257	80
Grad Tuzla	4.035	26	8	296	11	17	231	987	210
Grad Živinice	1.098	9	4	134	3	9	64	319	82
Kalesija	490	10	1	66	2	3	35	112	26
Kladanj	245	17	3	38	1	1	19	34	29
Sapna	125	2	-	5	-	2	8	17	9
Teočak	76	2	-	4	-	2	6	10	2
Dijelovi pravnih osoba / lica									
Ukupno	6.335	44	10	382	38	22	83	3.088	279
Banovići	209	-	4	15	1	-	-	86	6
Čelić	90	1	-	7	1	-	4	38	2
Doboj-Istok	152	3	-	16	2	1	2	70	5
Grad Gračanica	656	5	-	47	3	-	8	380	21
Grad Gradačac	645	11	-	36	5	5	4	354	23
Grad Lukavac	455	-	1	30	4	4	9	203	27
Grad Srebrenik	583	4	2	44	1	2	4	282	30
Grad Tuzla	2.197	3	2	90	11	4	26	1.086	103
Grad Živinice	755	7	-	48	2	3	12	374	33
Kalesija	361	7	-	30	5	1	9	144	17
Kladanj	121	3	1	12	1	1	3	34	9
Sapna	65	-	-	5	1	-	-	30	1
Teočak	46	-	-	2	1	1	2	7	2
Fizičke osobe / lica i njihovi izdvojeni dijelovi									
Ukupno	11.393	836	4	1.497	26	16	656	3.046	1.018
Banovići	359	30	-	32	-	-	9	85	41
Čelić	293	131	-	25	-	-	25	50	6
Doboj-Istok	226	47	-	25	7	-	21	47	10
Grad Gračanica	1.204	107	-	199	2	-	106	305	43
Grad Gradačac	1.376	114	-	190	3	-	100	511	49
Grad Lukavac	1.111	48	2	185	-	1	33	353	75
Grad Srebrenik	768	60	-	123	-	-	76	172	69
Grad Tuzla	3.627	71	-	412	3	-	158	876	396
Grad Živinice	1.195	75	2	131	8	13	66	324	173
Kalesija	711	59	-	120	2	2	48	192	81
Kladanj	281	25	-	37	1	-	5	72	39
Sapna	133	40	-	7	-	-	6	25	27
Teočak	109	29	-	11	-	-	3	34	9

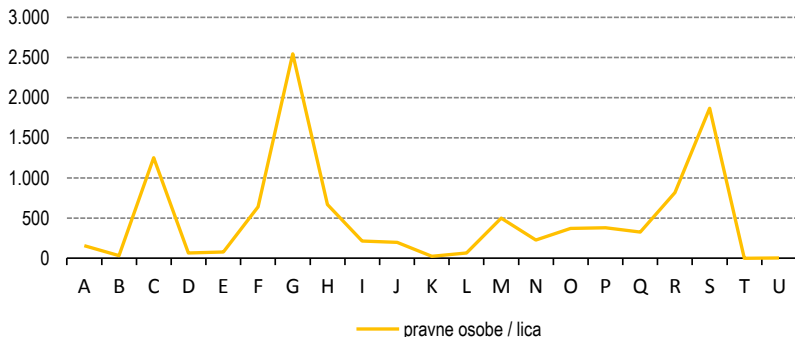
djelatnosti												
I	J	K	L	M	N	O	P	Q	R	S	T	U
213	196	22	64	500	225	370	380	327	819	1.867	-	1
3	1	-	1	13	5	20	14	19	45	57	-	-
2	3	-	-	3	-	13	10	10	17	47	-	-
1	-	-	-	5	2	9	6	7	22	30	-	-
12	11	-	1	36	10	25	41	21	54	113	-	-
13	16	1	9	30	7	39	27	15	72	105	-	-
16	9	1	3	31	19	36	32	28	104	150	-	-
20	10	1	7	26	9	58	25	23	57	103	-	-
103	121	16	36	273	132	80	138	146	289	914	-	1
27	17	2	3	44	25	28	48	26	76	178	-	-
9	5	1	2	25	12	26	24	11	40	80	-	-
3	2	-	-	6	1	10	8	10	20	43	-	-
4	1	-	-	8	2	17	4	7	13	26	-	-
-	-	-	2	-	1	9	3	4	10	21	-	-
425	55	394	31	102	157	23	215	77	448	459	-	3
15	1	19	-	1	2	-	12	3	22	22	-	-
4	-	8	-	2	2	-	5	1	3	12	-	-
7	-	11	1	1	-	4	3	1	11	14	-	-
35	7	39	-	9	11	-	19	3	46	23	-	-
51	3	37	5	7	13	1	22	0	37	31	-	-
27	3	34	2	5	4	-	21	1	49	31	-	-
52	2	40	2	8	10	-	20	1	51	28	-	-
154	36	101	12	50	69	14	64	29	129	211	-	3
43	3	55	5	10	37	-	17	21	52	33	-	-
23	-	27	3	8	9	-	17	12	27	22	-	-
8	-	12	1	1	-	1	8	2	10	14	-	-
3	-	6	-	-	-	-	4	2	5	8	-	-
3	-	5	-	-	-	3	3	1	6	10	-	-
1.610	163	66	8	850	136	-	100	214	82	1.064	1	-
74	3	3	-	19	4	-	5	12	4	38	-	-
29	1	-	-	8	3	-	1	1	-	13	-	-
25	2	2	-	12	3	-	3	3	1	18	-	-
171	12	9	3	91	15	-	10	26	5	100	-	-
169	6	2	1	92	11	-	8	21	5	94	-	-
183	9	8	2	60	16	-	13	15	6	102	-	-
89	9	3	-	50	7	-	9	13	4	84	-	-
526	99	25	2	413	55	-	33	84	40	433	1	-
162	15	7	-	58	12	-	8	28	10	103	-	-
88	3	5	-	33	6	-	6	8	2	56	-	-
66	3	1	-	10	2	-	3	3	2	12	-	-
15	-	1	-	3	1	-	1	-	2	5	-	-
13	1	-	-	1	1	-	-	-	1	6	-	-

REGISTAR

2 - 2 Poslovni subjekti i njihovi dijelovi koji posluju u Federaciji BiH prema Područjima klasifikacije djelatnosti BiH 2010 u Federaciji BiH i vrsti subjekata, 2023. godina

	Pravne osobe/lica		Fizičke osobe/ lica i njihovi izdvojeni dijelovi
	pravne osobe/lica	dijelovi pravnih osoba/lica	
Ukupno	10.415	6.335	11.393
A Poljoprivreda, šumarstvo i ribarstvo	155	44	836
B Vađenje ruda i kamena	31	10	4
C Prerađivačka industrija	1.250	382	1.497
D Proizvodnja i snabdjevanje/opskrba električnom energijom, plinom, parom i klimatizacija	63	38	26
E Snabdjevanje/opskrba vodom; uklanjanje otpadnih voda, upravljanje otpadom te djelatnosti sanacije okoliša	78	22	16
F Građevinarstvo	639	83	656
G Trgovina na veliko i malo; popravak motr. vozila i motocikla	2.545	3.088	3.046
H Prijevoz i skladištenje	670	279	1.018
I Djelatnosti pružanja smještaja te priprema i usluživanja hrane (hotelijerstvo iugostiteljstvo)	213	425	1.610
J Informacije i komunikacije	196	55	163
K Finansijske djelatnosti i djelatnosti osiguranja	22	394	66
L Poslovanje nekretninama	64	31	8
M Stručne, naučne i tehničke djelatnosti	500	102	850
N Administrativne i pomoćne uslužne djelatnosti	225	157	136
O Javna uprava i odbrana; obavezno socijalno osiguranje	370	23	
P Obrazovanje	380	215	100
Q Djelatnosti zdravstvene i socijalne zaštite	327	77	214
R Umjetnost, zabava i rekreacija	819	448	82
S Ostale uslužne djelatnosti	1.867	459	1.064
T Djelatnost domaćinstva kao poslodavca; djel. domaćinstva koja proiz. različita dobra i obavljaju različite usluge za vlastite potrebe	-	-	1
U Djelatnosti vanteritorijalnih organizacija i organa	1	3	-

2 - 2. 1 Pravne osobe / lica, 2023. godina



STANOVNIŠTVO

3 - 1 Procjena ukupnog broja stanovnika po starosnoj strukturi

Općina	Ukupno	0-14	15-64	65 i više
stanje 30.06.2019. godine				
Kanton - ukupno	438.811	63.461	307.156	68.194
Muškarci	214.267	32.528	152.497	29.242
Žene	224.544	30.933	154.659	38.952
stanje 30.06.2020. godine				
Kanton - ukupno	437.607	62.348	304.059	71.200
Muškarci	213.722	31.984	151.089	30.649
Žene	223.885	30.364	152.970	40.551
stanje 30.06.2021. godine				
Kanton - ukupno	434.424	61.158	300.921	72.345
Muškarci	212.131	31.380	149.636	31.115
Žene	222.293	29.778	151.285	41.230
stanje 30.06.2022. godine				
Kanton - ukupno	431.938	59.883	298.134	73.921
Muškarci	210.848	30.642	148.288	31.918
Žene	221.090	29.241	149.846	42.003
stanje 30.06.2023. godine				
Kanton - ukupno	430.571	58.271	295.325	76.975
Muškarci	210.259	29.867	147.039	33.353
Žene	220.312	28.404	148.286	43.622
Banovići	21.968	3.163	15.505	3.300
Čelić	9.621	1.048	6.758	1.815
Doboj-Istok	9.656	1.449	6.715	1.492
Grad Gračanica	44.327	6.492	29.974	7.861
Grad Gradačac	38.345	5.536	26.224	6.585
Grad Tuzla	107.783	13.879	70.476	23.428
Kalesija	32.202	4.366	23.209	4.627
Kladanj	11.181	1.305	7.930	1.946
Grad Lukavac	41.833	5.106	28.349	8.378
Sapna	10.280	1.144	7.733	1.403
Grad Srebrenik	38.896	5.579	26.723	6.594
Teočak	6.872	722	4.963	1.187
Grad Živinice	57.607	8.482	40.766	8.359

3 - 2 Prirodno kretanje stanovništva po mjestu prebivališta

Općina	Ukupno rođeni	Živo rođeni			Mrtvo-rođeni	Prirodni priraštaj	Stopa nataliteta	Stopa prirodnog priraštaja
		ukupno	po spolu					
			muški	ženski				
2020	3.437	3.425	1.775	1.650	12	-1.834	7,8	-4,2
2021	3.368	3.354	1.714	1.640	14	-2.415	7,7	-5,6
2022	3.285	3.266	1.669	1.597	19	-1.391	7,6	-3,2
2023	3.251	3.233	1.744	1.489	18	-963	7,5	-2,2
Banovići	153	151	71	80	2	-41	6,9	-1,9
Čelić	38	38	14	24	-	-46	3,9	-4,8
Doboj-Istok	74	73	36	37	1	-35	7,6	-3,6
Grad Gračanica	388	385	221	164	3	-85	8,7	-1,9
Grad Tuzla	774	771	409	362	3	-417	7,2	-3,9
Grad Gradačac	337	335	179	156	2	-7	8,7	-0,2
Kalesija	211	211	104	107	-	-57	6,6	-1,8
Kladanj	69	69	32	37	-	-20	6,2	-1,8
Grad Lukavac	303	303	176	127	-	-186	7,2	-4,4
Sapna	44	43	24	19	1	-27	4,2	-2,6
Grad Srebrenik	308	307	175	132	1	-34	7,9	-0,9
Teočak	36	36	15	21	-	-18	5,2	-2,6
Grad Živinice	516	511	288	223	5	10	8,9	0,2

3 - 2 Prirodno kretanje stanovništva po mjestu prebivališta (nastavak)

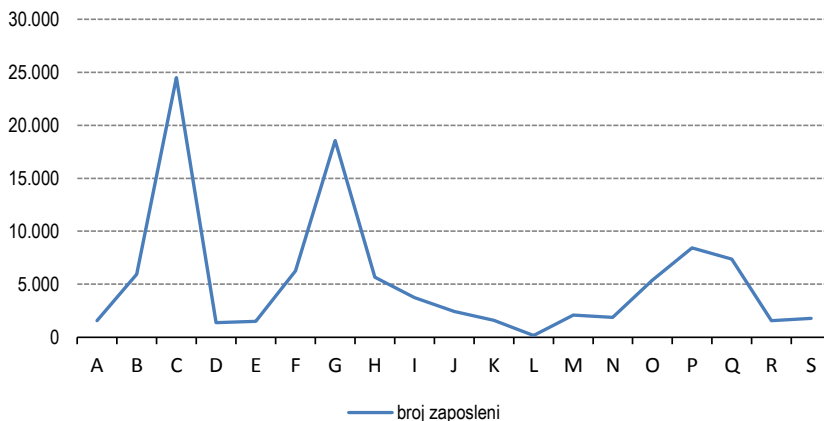
Općina	U m r l i			Od toga	Stopa mortaliteta	Broj sklopljenih brakova	Broj razvedenih brakova
	ukupno	po spolu		umrla dojenčad			
		muški	ženski				
2020	5.259	2.691	2.568	34	12,0	2.120	448
2021	5.769	2.921	2.848	21	13,3	2.307	432
2022	4.657	2.390	2.267	27	10,8	2.221	503
2023	4.196	2.148	2.048	28	9,7	2.045	573
Banovići	192	98	94	-	8,7	131	30
Čelić	84	49	35	-	8,7	56	4
Doboj-Istok	108	50	58	-	11,2	69	11
Grad Gračanica	470	252	218	4	10,6	199	49
Grad Tuzla	1.188	608	580	17	11,0	449	170
Grad Gradačac	342	176	166	2	8,9	219	49
Kalesija	268	143	125	-	8,3	206	45
Kladanj	89	42	47	-	8,0	49	1
Grad Lukavac	489	245	244	1	11,7	43	80
Sapna	70	35	35	1	6,8	45	6
Grad Srebrenik	341	159	182	-	8,8	202	81
Teočak	54	28	26	-	7,9	40	6
Grad Živinice	501	263	238	3	8,7	337	41

ZAPOSLENOST, NEZAPOSLENOST I PLAĆE

4 - 1 Zaposlenost i plaće prema područjima KD BiH 2010

	Broj zaposlenih		Prosječna neto plaća, KM		Prosječna bruto plaća, KM	
	2022	2023	2022	2023	2022	2023
Ukupno	101.192	101.715	1.022	1.161	1.558	1.780
A Poljoprivreda, šumarstvo i ribarstvo	1.509	1.556	902	996	1.411	1.551
B Vađenje ruda i kamena	6.158	5.942	1.239	1.445	1.853	2.161
C Prerađivačka industrija	24.694	24.503	843	955	1.269	1.452
D Proizvodnja i snabdjevanje/opskrba električnom energijom, plinom, parom i klimatizacija	1.427	1.373	1.808	1.939	2.822	3.002
E Snabdjevanje/opskrba vodom; uklanjanje otpadnih voda, upravljanje otpadom te djelatnosti sanacije okoliša	1.499	1.507	995	1.134	1.537	1.719
F Građevinarstvo	6.223	6.264	761	884	1.152	1.348
G Trgovina na veliko i malo; popravak mot. vozila i motocikla	18.337	18.545	784	905	1.193	1.388
H Prijevoz i skladištenje	5.694	5.675	778	888	1.176	1.345
I Djelatnosti pružanja smještaja te priprema i usluživanja hrane (hotelijerstvo iugostiteljstvo)	3.563	3.724	683	831	1.026	1.259
J Informacije i komunikacije	2.292	2.424	1.671	1.910	2.618	3.015
K Finansijske djelatnosti i djelatnosti osiguranja	1.609	1.594	1.425	1.607	2.243	2.537
L Poslovanje nekretninama	168	153	919	1.007	1.405	1.537
M Stručne, naučne i tehničke djelatnosti	2.114	2.102	1.133	1.213	1.755	1.895
N Administrativne i pomoćne uslužne djelatnosti	1.768	1.857	876	967	1.357	1.528
O Javna uprava i odbrana; obavezno socijalno osiguranje	5.405	5.382	1.458	1.623	2.275	2.548
P Obrazovanje	8.114	8.428	956	1.085	1.481	1.690
Q Djelatnosti zdravstvene i socijalne zaštite	7.313	7.358	1.532	1.749	2.310	2.646
R Umjetnost, zabava i rekreacija	1.568	1.554	917	1.061	1.406	1.652
S Ostale uslužne djelatnosti	1.737	1.774	1.078	1.220	1.654	1.914

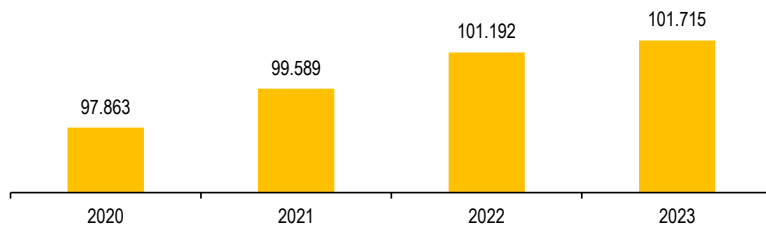
4 - 1.1 Broj zaposlenih po djelatnostima, 2023. godina



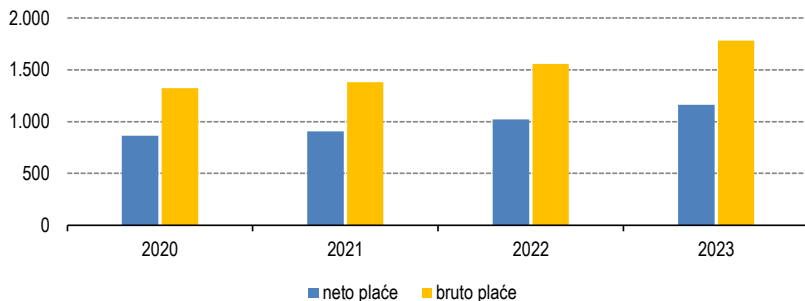
4 - 2 Zaposlenost i plaće po općinama

	Prosječan broj zaposlenih				Prosječna neto plaća u KM				Prosječna neto plaća u KM			
	2020	2021	2022	2023	2020	2021	2022	2023	2020	2021	2022	2023
Ukupno	97.863	99.589	101.192	101.715	863	906	1.022	1.161	1.322	1.381	1.558	1.780
Banovići	5.256	5.204	5.309	5.292	979	1.017	1.157	1.318	1.496	1.496	1.707	1.944
Čelić	1.073	1.104	1.173	1.220	688	776	873	966	1.042	1.179	1.344	1.494
Doboj-Istok	1.850	1.815	1.865	1.937	591	630	745	839	890	949	1.134	1.291
Grad Gračanica	10.813	10.953	11.065	11.017	649	689	815	943	978	1.045	1.229	1.428
Grad Gradačac	8.663	8.786	8.895	8.940	719	767	885	1.021	1.082	1.155	1.346	1.557
Grad Srebrenik	6.186	6.306	6.513	6.635	726	752	883	1.035	1.103	1.165	1.350	1.596
Grad Tuzla	36.798	38.233	38.492	38.542	1.016	1.074	1.179	1.332	1.572	1.648	1.813	2.057
Grad Živinice	10.916	10.929	11.084	11.176	791	811	928	1.024	1.208	1.241	1.414	1.573
Kalesija	4.194	4.399	4.620	4.550	735	765	866	986	1.110	1.165	1.322	1.519
Kladanj	1.701	1.663	1.637	1.602	738	775	856	983	1.113	1.202	1.326	1.522
Grad Lukavac	9.377	9.146	9.516	9.800	846	868	995	1.113	1.298	1.314	1.510	1.705
Sapna	577	603	593	580	973	1.017	1.116	1.270	1.485	1.554	1.703	1.952
Teočak	459	448	430	424	892	950	1.075	1.203	1.364	1.453	1.653	1.863

4 - 2. 1 Prosječna broj zaposlenih



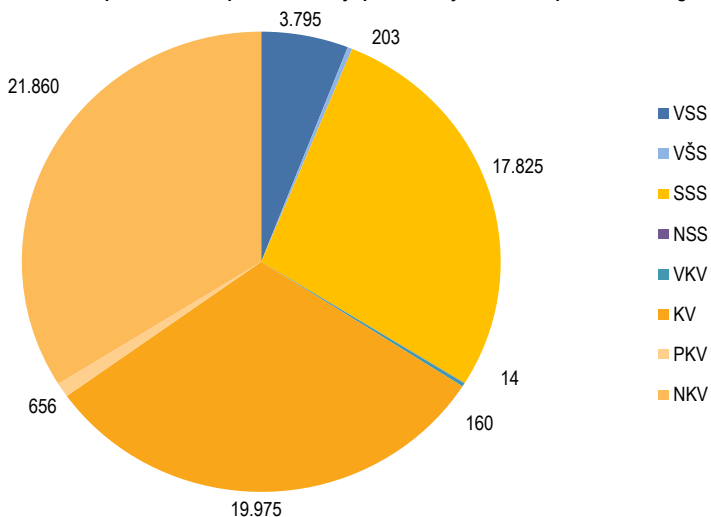
4 - 2. 2 Prosječna neto i bruto plaća u KM



4 - 3 Nezaposlene osobe prema stručnoj spremi, stanje decembar/prosinac

Općine	Ukupno	VSS	VŠS	SSS	NSS	VKV	KV	PKV	NKV
2020	76.878	5.451	303	21.725	21	214	23.708	989	24.467
Žene	47.392	3.951	203	15.036	9	37	12.334	462	15.360
2021	70.301	4.825	256	19.653	20	195	21.659	860	22.833
Žene	43.914	3.519	163	13.764	9	36	11.497	415	14.511
2022	68.213	4.289	212	18.969	12	168	21.098	770	22.695
Žene	43.142	3.087	131	13.448	8	37	11.410	388	14.633
2023	64.488	3.795	203	17.825	14	160	19.975	656	21.860
Žene	41.403	2.737	124	12.849	9	31	11.046	342	14.265
Banovići	3.487	263	12	1.085	-	4	1.109	17	997
Čelić	2.038	48	4	343	-	-	500	29	1.114
Doboj-Istok	1.686	74	3	396	-	3	625	14	571
Grad Gračanica	6.633	323	25	1.440	1	16	2.697	81	2.050
Grad Gradačac	5.655	268	9	1.380	-	16	1.624	112	2.246
Grad Srebrenik	6.134	234	6	1.427	-	8	2.236	91	2.132
Grad Tuzla	12.915	1.360	76	4.421	5	43	3.730	144	3.136
Grad Živinice	9.029	480	22	2.590	2	17	2.722	74	3.122
Kalesija	5.604	207	6	1.341	4	35	1.661	29	2.321
Kladanj	1.795	73	19	470	1	1	545	5	681
Grad Lukavac	6.565	409	18	2.353	1	15	1.912	48	1.809
Sapna	1.779	36	1	332	-	-	310	1	1.099
Teočak	1.168	20	2	247	-	2	304	11	582

4 - 3. 1 Nezaposlene osobe prema stručnoj spremi, stanje decembar/prosinac 2023. godina



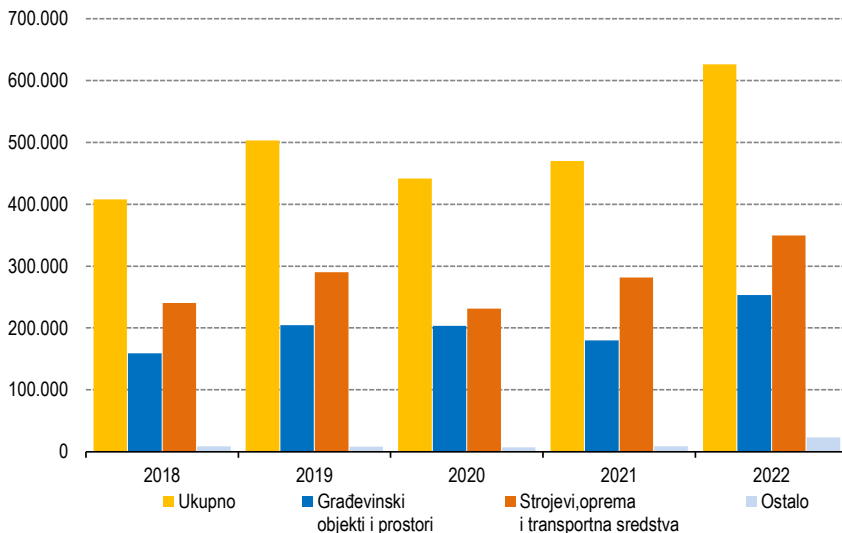
Podaci o nezaposlenosti preuzeti od Federalnog zavoda za zapošljavanje.

INVESTICIJE

5-1 Ostvarene investicije u nova stalna sredstva po namjeni ulaganja i tehničkoj strukturi, princip čistih djelatnosti hij./tis. KM

	Ukupno	Građevinski objekti i prostori	Strojevi, oprema i transportna sredstva	Ostalo			
				ukupno	biološka sredstva	proizvodi intelektualnog vlasništva	troškovi prijenosa vlasništva
2012	468.750	169.426	292.215	7.109	1.653	4.997	459
2013	410.212	171.631	230.915	7.666	1.493	5.718	455
2014	365.753	153.090	205.418	7.245	2.654	3.851	739
2015	436.647	164.855	263.606	8.186	2.617	5.004	566
2016	376.748	160.913	208.645	7.190	1.368	5.308	514
2017	343.465	128.901	207.836	6.728	2.440	3.753	535
2018	408.073	159.063	240.542	8.468	1.586	5.473	1.409
2019	503.024	204.631	290.165	8.228	1.559	5.527	1.142
2020	441.808	203.444	231.477	6.887	1.724	4.313	850
2021	470.068	179.661	281.678	8.729	1.513	6.131	1.086
2022	626.115	253.066	349.814	23.235	2.898	18.596	1.742

5 - 1. 1 Ostvarene investicije u nova stalna sredstva po namjeni ulaganja i tehničkoj strukturi, hij./tis. KM



5 - 2 Ostvarene investicije u nova stalna sredstva po namjeni ulaganja i tehničkoj strukturi, 2022 godina -
princip čistih djelatnosti

hilj./tis. KM

Namjena ulaganja	Ukupno	Građevinski objekti i prostori	Strojevi, oprema i transportna sredstva	Ostalo			
				ukupno	biološka sredstva	proizvodi intelektualnog vlasništva	troškovi prijenosa vlasništva
Ukupno	626.115	253.066	349.814	23.235	2.898	18.596	1.742
A Poljoprivreda, šumarstvo i ribolov	8.477	4.071	1.551	2.855	2.849	4	-
B Vađenje ruda i kamena	19.875	4.705	15.148	22	-	5	17
C Prerađivačka industrija	162.135	58.027	101.610	2.498	16	2.259	222
D Proizvodnja i snabdijevanje/ opskrba električnom energijom, plinom, parom i klimatizacija	50.952	14.374	36.573	4	-	4	-
E Snabdijevanje/opskrba vodom; uklanjanje otpadnih voda, upravljanje otpadom te djelatnosti sanacije okoliša	23.396	19.461	3.765	170	-	77	94
F Građevinarstvo	53.037	25.834	25.732	1.471	-	802	668
G Trgovina na veliko i na malo; popravak motornih vozila i motocikala	143.614	60.940	81.610	1.064	7	340	717
H Prijevoz i skladištenje	60.582	25.780	34.772	30	-	18	12
I Djelatnosti pružanja smještaja te pripreme i usluživanja hrane (hotelijerstvo i ugostiteljstvo)	4.203	1.046	3.131	27	-	27	-
J Informacije i komunikacije	15.393	2.409	12.090	894	-	894	-
K Finansijske/Financijske djelatnosti i djelatnosti osiguranja	3.385	1.132	2.027	226	-	226	-
L Poslovanje nekretninama	5.541	4.476	1.065	1	-	1	-
M Stručne, naučne/znanstvene i tehničke djelatnosti	4.461	1.569	2.780	112	-	112	-
N Administrativne i pomoćne uslužne djelatnosti	2.730	553	2.108	69	-	57	12
O Javna uprava i odbrana/ obrana; obavezno/obvezno socijalno osiguranje	35.662	14.276	7.944	13.442	17	13.426	-
P Obrazovanje	8.862	5.905	2.799	158	-	158	-
Q Djelatnosti zdravstvene i socijalne zaštite/skrbi	16.399	4.515	11.810	75	-	75	-
R Umjetnost, zabava i rekreacija	5.175	2.290	2.774	111	9	102	-
S Ostale uslužne djelatnosti	2.234	1.701	526	7	-	7	-

POLJOPRIVREDA, ŠUMARSTVO I RIBOLOV

6 - 1 Ostvareni prinosi usjeva i voća

Usjevi	2021			2022			2023		
	Požnjevena površina u ha	Prinos, tona		Požnjevena površina u ha	Prinos, tona		Požnjevena površina u ha	Prinos, tona	
		ukupno	po ha		ukupno	po ha		ukupno	po ha
Pšenica	3.832	20.274	5,3	3.502	16.542	4,7	3.258	11.100	3,4
Raž	256	810	3,2	266	969	3,7	249	807	3,2
Ječam	1.157	4.529	3,9	1.103	4.120	3,7	1.024	3.366	3,3
Zob	377	1.341	3,6	336	1.032	3,1	315	749	2,4
Tritikale	921	3743,9	4,1	812	3.011	3,7	820	2490	3,0
Kukuruz-zrno	22.023	93.450	4,2	21.690	78.299	3,6	20.321	84.353	4,2
Mrkva	98	430,5	4,4	122	575	4,7	83,8	346	4,1
Krastavac	531,1	2696	5,1	533	2.613	4,9	436	2069	4,7
Krom./Krumpir	7.096	62.373	8,8	7.303	60.903	8,3	6.882	49.325	7,2
Crni luk	669	5.017	7,5	652	3.734	5,7	628	4.624	7,4
Bijeli luk/češnjak	246	730,3	3,0	259	836	3,2	240	756	3,1
Grah-zrno	728	927	1,3	687	709	1,0	600	555	0,9
Grašak-zrno	61	58,5	1,4	59	53	0,9	99	99	1,0
Kupus	1.050	5.685	5,4	1.056	5.643	5,3	986	3.228	3,3
Paradajz/Rajčica	652	3.505	5,4	668	3.249	4,9	612	2.767	4,5
Paprika zelena	596	2.452	4,1	620	2.282	3,7	545	1.879	3,4
Djetelina-sijeno	2.173	5.920	2,7	2.058	5.710	2,8	1.817	4.705	2,6
Lucer./Lucerna	2.019	5.573	2,8	1.928	5.738	3,0	1.744	4.774	2,7
Kukuruz za krmu	14.392	191.815	13,3	13.778	164.188	11,9	13.607	224.705	16,5
Stočna repa	24	398	16,6	23	345	15,0	25	341	13,6
Travno-djetelinsko sjeme	2993	7.397	2,5	2940,5	7.972	2,7	2912,8	7.000	2,4

Voće	2021			2022			2023		
	Broj rodni stabala	Prinos		Broj rodni stabala	Prinos		Broj rodni stabala	Prinos	
		ukupno tona	kg po stablu		ukupno tona	kg po stablu		ukupno tona	kg po stablu
Trešnje	217.886	2.673	12,3	220.997	2.603	11,8	152.019	1.586	10,4
Višnje	104.006	1.164	11,2	105.138	1.094	10,4	105.419	952	9,0
Kajsije	41.256	202	4,9	38.677	228	5,9	19.780	171	8,6
Jabuke	1.572.782	15.957	10,1	1.631.260	24.590	15,1	1.650.877	19.903	12,1
Kruške	647.457	4.352	6,7	659.423	7.756	11,8	658.187	7.466	11,3
Šljive	2.836.281	17.809	6,3	2.886.485	27.878	9,7	2.892.936	27.837	9,6
Breskve	49.191	264	5,4	48.258	219	4,5	48.254	205	4,3
Orasi	73.885	451	6,1	74.934	567	7,6	77.068	472	6,1
Grožđe	40.850	97,2	2,4	40.710	103	2,5	41390	93,8	2,3

6 - 2 Brojno stanje stoke i stočna proizvodnja

	2018	2019	2020	2021	2022	2023
--	------	------	------	------	------	------

Brojno stanje stoke na kraju godine

Goveda	55.177	49.101	47.034	44.404	43.418	43.056
Krave i steone junice	40.945	36.269	34.680	30.554	30.121	29.661
Ovce	56.700	56.870	58.130	53.473	58.430	52.750
Ovce za priplod	37.977	38.101	39.168	36.984	41.177	35.523
Svinje	10.356	6.997	6.582	6.178	5.740	6.060
Krmače i suprasne nazimice	721	744	705	581	541	880
Konji	1.405	1.345	1.146	953	845	762
Kobile i ždrebnice omice	152	147	140	114	132	158
Perad (u hilj./tis. grla)	4.546	4.330	4.145	4.823	5.068	6.126
Koke nesilice (u hilj./tis. grla)	664	673	678	617	624	517
Koze	6.409	6.209	6.344	5.487	6.185	6.247
Košnice pčela	46.695	47.610	49.245	34.085	36.985	41.238

	2018	2019	2020	2021	2022	2023
--	------	------	------	------	------	------

Proizvodnja mlijeka, vune, jaja i meda

Broj muženih krava	34.072	27.858	28.035	24.782	24.974	24.578
Kravlje mlijeko (hilj./tis.l)	93.617	77.844	80.694	73.978	79.056	73.309
Po muženoj kravi (litara)	2.748	2.794	2.878	2.985	3.166	2.983
Broj muženih ovaca	12.767	13.458	13.910	12.772	12.555	11.030
Ovčije mlijeko (hilj./tis. litara)	330	435	442	415	400	347
Po muženoj ovci (litara)	26	32	32	33	32	31
Broj muženih koza	3.151	3.005	3.089	2.557	2.805	2.853
Kozije mlijeko (hilj./tis. litara)	410	403	414	344	414	409
Po muženoj kozi (litara)	130	134	134	134	147	143
Broj striženih ovaca	39.595	38.286	39.480	37.638	39.098	35.731
Vuna (tona)	73	71	74	71	68	65
Po ovci (kilograma)	1,8	1,9	1,9	1,9	1,7	1,8
Broj kokoši nosilica (hilj./tis.)	633	652	660	620	599	492
Jaja (hilj./tis. komada)	104.258	110.081	110.512	108.307	105.934	92.292
Po kokoši (komada)	165	169	168	175	177	188
Med (tona)	335	198	221	149	410	325
Po košnici (kilograma)	7,2	4,2	4,5	4,4	11,1	7,9

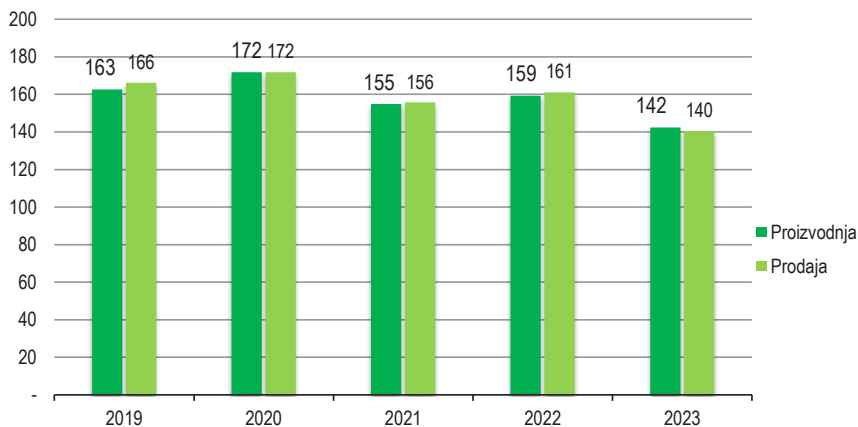
6 - 3 Proizvodnja i prodaja šumskih sortimenata

000 m³

	Proizvodnja					Prodaja				
	2019	2020	2021	2022	2023	2019	2020	2021	2022	2023
UKUPNO	163	172	155	159	142	166	172	156	161	140
Trupci četinarara/četinjača	33	31	32	27	30	32	30	31	28	29
Jamsko drvo četinarara/četinjača	6	5	4	5	5	6	4	4	5	5
Ostalo dugo drvo četinarara/četinjača	-	0	-	0	-	-	-	-	-	-
Prostorno drvo četinarara/četinjača	19	15	13	11	13	21	18	15	13	14
Trupci lišćara/listača	31	38	33	40	32	31	36	32	37	31
Jamsko drvo lišćara/listača	1	0	1	1	0	1	0	1	1	1
Ostalo dugo drvo lišćara/listača	-	-	-	-	-	-	-	-	-	-
Prostorno drvo lišćara/listača	0	1	-	2	3	0	1	-	2	2
Ogrjevno drvo četinarara/četinjača	-	-	-	-	-	-	-	-	-	-
Ogrjevno drvo lišćara/listača	73	82	71	73	58	76	83	72	76	59
Ostalo grubo obrađeno drvo ¹⁾	-	-	-	-	-	-	-	-	-	-

¹⁾ Ukjučuje sitno tehničko drvo, cijepane drvene motke i kolje

6 - 3. 1 Proizvodnja i prodaja šumskih sortimenata

u hilj./tis.m³

INDUSTRIJA

7 - 1 Indeksi obima industrijske proizvodnje-prema glavnim industrijskim grupacijama i područjima KD BiH 2010

	<u>2019</u> 2018	<u>2020</u> 2019	<u>2021</u> 2020	<u>2022</u> 2021	<u>2023</u> 2022
Industrija - ukupno	97,9	97,4	102,8	101,3	96,8
Prema glavnim industrijskim grupacijama					
AI Intermedijarni proizvodi	98,3	95,8	110,9	107,7	104,1
AE Energija	92,8	102,2	95,5	95,5	86,5
BB Kapitalni proizvodi	108,5	94,2	131,8	106,0	99,3
CD Trajni proizvodi za široku potrošnju	102,9	81,1	90,2	94,1	140,9
CN Netrajni proizvodi za široku potrošnju	106,9	93,5	91,8	94,1	93,9
Prema područjima i oblastima KD-a					
B Vađenje ruda i kamena	98,3	97,3	90,7	99,5	91,1
05 Vađenje ugljena i lignita	97,5	96,1	90,0	98,5	88,8
08 Vađenje ostalih ruda i kamena	103,4	104,3	94,8	104,5	102,9
C Prerađivačka industrija	101,3	93,0	110,4	104,4	102,8
10 Proizvodnja prehrambenih proizvoda	107,2	100,0	102,7	100,1	89,6
11 Proizvodnja pića	96,3	89,0	96,5	87,9	90,9
12 Proizvodnja duhanskih proizvoda	73,3	116,8	2,4	100,0	-
13 Proizvodnja tekstila	75,0	86,6	137,0	94,8	156,8
14 Proizvodnja odjeće	78,9	81,4	111,1	97,1	85,1
15 Proizvodnja kože i srodnih proizvoda	91,8	72,8	84,0	107,0	85,6
16 Prerada drva i proizvoda od drva i pluta, osim namještaja, proizvodi predmeta od slame i pletarskih materijala	86,0	91,0	112,5	110,8	74,8
17 Proizvodnja papira i proizvoda od papira	119,0	93,8	95,8	104,6	91,2
18 Štampanje i umnožavanje snimljenih zapisa	34,0	101,3	104,3	119,9	104,7
19 Proizvodnja koksa i rafiniranih naftnih proizvoda	90,5	82,1	144,7	85,8	98,6
20 Proizvodnja kemikalija i kemiskih proizvoda	94,9	94,5	105,5	106,1	103,5
21 Proizvod osnovnih farmaceutskih proizvoda i preparata	126,3	152,1	84,2	93,4	90,9
22 Proizvodnja proizvoda od gume i plastičnih masa	100,9	97,5	129,1	113,4	94,7
23 Proizvodnja ostalih nemetalnih mineralnih proizvoda	107,5	98,8	107,3	105,9	107,4
24 Proizvodnja baznih metala	112,7	66,8	93,0	148,7	94,5
25 Proizvodi gotovih metala proizvoda, osim mašina i opreme	92,6	99,5	135,1	101,5	108,8
26 Proizvodnja računara te električnih i optičkih proizvoda	117,8	57,8	179,4	96,1	108,3
27 Proizvodnja električne opreme	125,0	111,5	147,8	110,9	105,1
28 Proizvodnja mašina i uređaja, d.n.	142,6	79,5	115,6	110,5	101,3
29 Proizvodnja motornih vozila, prikolica i poluprikolica	105,0	94,0	143,7	108,4	129,0
31 Proizvodnja namještaja	103,7	81,3	90,4	94,1	140,9
32 Ostala prerađivačka industrija	139,8	86,3	64,7	117,4	101,2
33 Popravak i instaliranje mašina i opreme	94,1	101,0	96,4	96,7	104,1
D Proizvodnja i snabdijevanje/opskrba električnom energijom i plinom (osim 35.3)¹	89,8	108,8	95,2	94,8	83,8
35 Proizvodnja i snabdijevanje/opskrba električnom energijom i plinom (osim 35.3) ¹	89,8	108,8	95,2	94,8	83,8

¹⁾Grana djelatnosti 35.3, Proizvodnja i snabdijevanje/opskrba parom i klimatizacija

GRAĐEVINARSTVO

8 - 1 Vrijednost izvršenih građevinskih radova prema vrsti investitora

hilj.KM

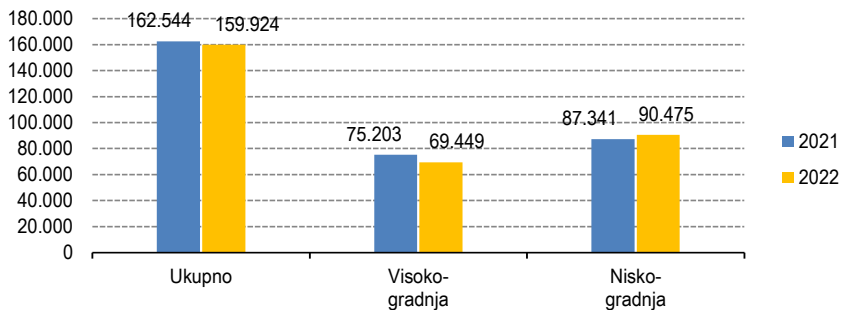
	2021			2022		
	Ukupno	Pravne osobe	Fizičke osobe	Ukupno	Pravne osobe	Fizičke osobe
Vrijednost izvršenih građevinskih radova	162.544	161.605	939	159.924	158.663	1.261
Struktura %	100,0	99,4	0,6	100,0	99,2	0,8

8 - 2 Vrijednost izvršenih građevinskih radova po vrstama objekata

hilj.KM

	2021			2022		
	Ukupno	Visoko-gradnja	Nisko-gradnja	Ukupno	Visoko-gradnja	Nisko-gradnja
Ukupno	162.544	75.203	87.341	159.924	69.449	90.475
Banovići	12.661	4.890	7.771	10.515	1.293	9.222
Grad Gračаницa	6.065	3.732	2.333	8.880	7.530	1.350
Grad Gradačac	9.601	1.445	8.156	8.537	3.609	4.928
Kalesija	5.343	2.659	2.684	4.555	1.402	3.153
Kladanj	2.533	254	2.279	2.348	758	1.590
Grad Lukavac	30.527	24.505	6.022	17.890	11.335	6.555
Grad Srebrenik	4.338	1.769	2.569	4.414	1.470	2.944
Grad Tuzla	62.903	26.482	36.421	74.564	31.225	43.339
Grad Živinice	22.492	7.799	14.693	21.418	8.728	12.690
Čelić	854	600	254	1.291	198	1.093
Sapna	1.667	150	1.517	2.675	1.010	1.665
Doboj - istok	1.386	682	704	1.148	740	408
Teočak	2.174	236	1.938	1.689	151	1.538

8 - 2. 1 Vrijednost izvršenih građevinskih radova, hilj.KM

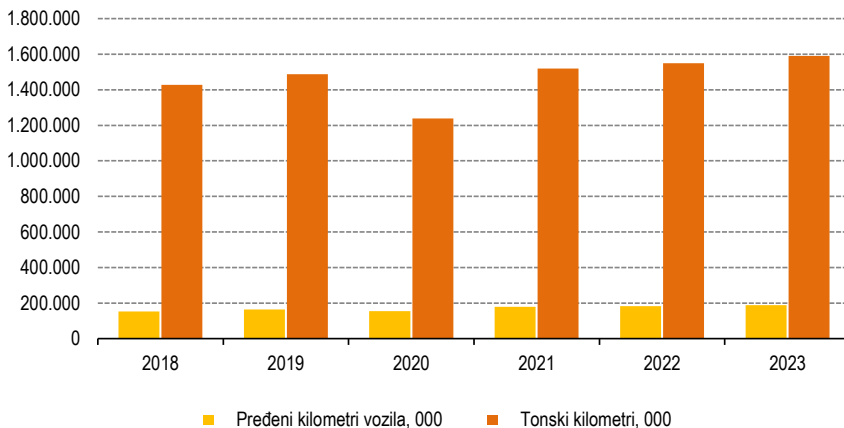


PRIJEVOZ I KOMUNIKACIJE

9 - 1 Prijevoz putnika i robe

	2018	2019	2020	2021	2022	2023
Cestovni prijevoz robe						
Pređeni kilometri vozila, 000	153.867	164.466	154.808	180.064	182.103	188.310
Prevezeno tona robe, 000 t	2.415	2.386	2.119	2.193	2.139	2.400
Tonski kilometri, 000	1.427.363	1.487.097	1.239.330	1.518.679	1.548.701	1.590.672
Cestovni prijevoz putnika						
Pređeni kilometri vozila, 000	18.400	16.565	8.201	9.270	13.136	12.748
Prevezeni putnici, 000	1.845	1.280	697	1.270	1.461	1.155
Putnički kilometri, 000	332.548	325.822	130.617	132.709	249.649	214.488
Gradsko -prigradski prijevoz						
Pređeni kilometri ukupno, 000	7.882	7.044	3.757	5.063	5.500	6.210
Autobusi	7.882	7.044	3.757	5.063	5.500	6.210
Prevezeni putnici, 000	5.121	5.486	2.939	3.803	4.028	3.835
Autobusi	5.121	5.486	2.939	3.803	4.028	3.835

9 - 1.1 Pređeni kilometri vozila i tonski kilometri, 000



PRIJEVOZ I KOMUNIKACIJE

9 - 2 Registrirana cestovna motorna i prikjučna vozila prema godinama starosti, 2023. godina

Starost vozila	Ukupno	Motocikli	Putnička vozila	Autobusi	Teretna vozila	Ostala vozila
Ukupno	149.965	2.819	129.191	639	15.390	1.926
do 1 godine	1.629	136	760	-	580	153
1-2	1.888	226	906	4	522	230
3-5	4.456	322	2.735	4	1.296	99
6-10	14.086	318	10.034	54	3.575	105
11-15	32.579	552	28.536	182	3.208	101
15+	95.327	1.265	86.220	395	6.209	1.238
Banovići	7.831	92	7.067	46	508	118
do 1 godine	25	1	9	-	14	1
1-2	42	8	17	-	15	2
3-5	105	11	47	2	36	9
6-10	388	11	273	11	88	5
11-15	1.450	11	1.318	10	108	3
15+	5.821	50	5.403	23	247	98
Čelić	1.554	21	1.247	40	203	43
do 1 godine	12	1	4	-	3	4
1-2	14	1	3	-	4	6
3-5	28	1	13	-	13	1
6-10	80	2	57	-	20	1
11-15	277	2	236	2	35	2
15+	1.143	14	934	38	128	29
Doboj-Istok	4.327	99	3.364	10	723	131
do 1 godine	61	7	23	-	19	12
1-2	65	10	10	-	29	16
3-5	91	18	43	-	19	11
6-10	405	3	199	-	199	4
11-15	919	24	746	1	144	4
15+	2.786	37	2.343	9	313	84
Grad Gračanica	16.468	481	13.438	47	2.139	363
do 1 godine	199	19	62	-	83	35
1-2	196	35	60	-	52	49
3-5	492	46	263	-	164	19
6-10	1.526	72	1.005	1	426	22
11-15	3.374	94	2.826	5	429	20
15+	10.681	215	9.222	41	985	218
Grad Gradačac	14.209	392	11.600	46	1.866	305
do 1 godine	118	11	60	-	33	14
1-2	169	28	59	-	43	39
3-5	378	43	191	-	124	20
6-10	1.364	35	916	1	391	21
11-15	3.062	86	2.557	12	383	24
15+	9.118	189	7.817	33	892	187

PRIJEVOZ I KOMUNIKACIJE

9 - 2 Registrirana cestovna motorna i priključna vozila prema godinama starosti, 2023. godina (nastavak)

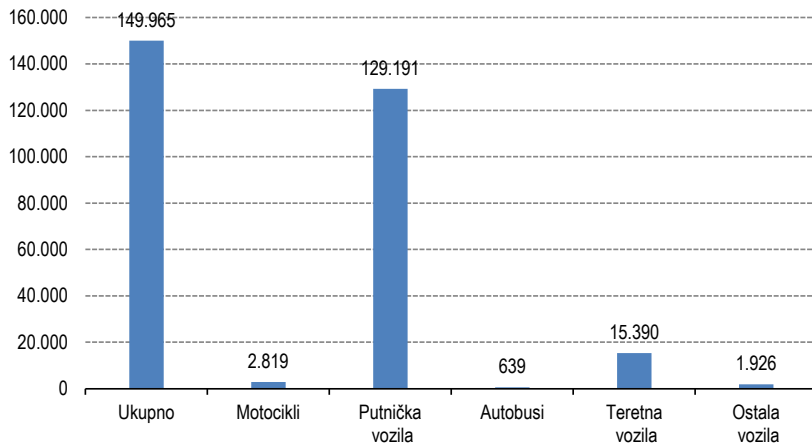
Starost vozila	Ukupno	Motocikli	Putnička vozila	Autobusi	Teretna vozila	Ostala vozila
Kalesija	9.944	75	8.984	43	728	114
do 1 godine	41	4	15	-	16	6
1-2	44	13	10	-	18	3
3-5	125	17	57	-	46	5
6-10	535	7	382	-	143	3
11-15	1.972	8	1.784	12	162	6
15+	7.227	26	6.736	31	343	91
Kladanj	3.305	45	2.888	16	299	57
do 1 godine	34	2	5	-	23	4
1-2	39	3	11	2	14	9
3-5	48	8	24	-	16	-
6-10	253	1	139	-	104	9
11-15	623	12	570	2	36	3
15+	2.308	19	2.139	12	106	32
Grad Lukavac	15.152	314	13.410	8	1.272	148
do 1 godine	159	13	53	-	79	14
1-2	192	22	86	-	66	18
3-5	449	35	271	-	140	3
6-10	1.220	26	955	-	236	3
11-15	3.245	60	2.932	-	244	9
15+	9.887	158	9.113	8	507	101
Sapna	1.888	13	1.743	32	76	24
do 1 godine	6	-	2	-	3	1
1-2	10	2	3	-	3	2
3-5	10	-	5	-	4	1
6-10	74	1	58	2	12	1
11-15	341	4	318	3	16	-
15+	1.447	6	1.357	27	38	19
Grad Srebrenik	13.509	237	10.772	44	2.180	276
do 1 godine	185	15	26	-	116	28
1-2	194	17	46	-	88	43
3-5	460	28	172	-	251	9
6-10	1.348	28	710	-	600	10
11-15	2.778	51	2.270	10	440	7
15+	8.544	98	7.548	34	685	179
Teočak	1.407	22	1.265	16	85	19
do 1 godine	3	-	2	-	-	1
1-2	7	4	2	-	1	-
3-5	17	2	11	-	3	1
6-10	53	1	45	-	6	1
11-15	261	3	236	4	18	-
15+	1.066	12	969	12	57	16

PRIJEVOZ I KOMUNIKACIJE

9 - 2 Registrirana cestovna motorna i priključna vozila prema godinama starosti, 2023. godina (nastavak)

Starost vozila	Ukupno	Motocikli	Putnička vozila	Autobusi	Teretna vozila	Ostala vozila
Grad Tuzla	40.414	833	35.595	258	3.556	172
do 1 godine	612	51	427	-	120	14
1-2	741	65	543	2	115	16
3-5	1.807	89	1.374	2	327	15
6-10	5.371	114	4.238	35	963	21
11-15	10.068	164	8.953	118	813	20
15+	21.815	350	20.060	101	1.218	86
Grad Živinice	19.957	195	17.818	33	1.755	156
do 1 godine	174	12	72	-	71	19
1-2	175	18	56	-	74	27
3-5	446	24	264	-	153	5
6-10	1.469	17	1.057	4	387	4
11-15	4.209	33	3.790	3	380	3
15+	13.484	91	12.579	26	690	98

9 - 2.1 Registrirana cestovna motorna i priključna vozila prema godinama starosti, 2023. godina



VANJSKA TRGOVINA

10 - 1 Izvoz i uvoz, 000 KM

	Izvoz		Uvoz		Saldo trgovinskog bilansa		Pokrivenost uvoza izvozom %	
	2022	2023	2022	2023	2022	2023	2022	2023
Ukupno	2.732.608	2.588.897	3.049.718	2.863.260	-317.110	-274.363	89,6	90,4

10 - 2 Izvoz i uvoz po područjima klasifikacije djelatnost i KD BiH 2010

	Izvoz, 000 KM		Uvoz, 000 KM	
	2022	2023	2022	2023
Ukupno	2.732.608	2.588.897	3.049.718	2.863.260
Poljoprivreda šumarstvo i ribarstvo	5.800	5.557	129.478	115.621
Vađenje ruda i kamena	57.004	37.884	540.168	395.257
Prerađivačka industrija	2.610.024	2.516.574	2.366.049	2.344.762
Ostalo	49.248	28.859	7.225	7.621
Nerazvrstato po kategorijama	10.532	23	6.799	-

10 - 3 Izvoz i uvoz po sektorima SMTK - Rev. 4

	Izvoz, 000 KM		Uvoz, 000 KM	
	2022	2023	2022	2023
Ukupno	2.732.608	2.588.897	3.049.718	2.863.260
Hrana i žive životinje	68.688	66.516	231.115	233.142
Pića i duhan	740	735	5.134	5.609
Sirove materije nejestive, osim goriva	109.771	89.543	33.840	26.573
Mineralna goriva, maziva i srodni proizvodi	499.330	314.320	567.238	436.460
Masti i ulja životinjskog i biljnog porijekla	-	15	11.179	9.814
Kemijski proizvodi	440.124	514.448	388.163	350.850
Indus. proizvodi razvrstani prema vrsti sirovina	366.113	347.780	914.537	835.610
Mašine/Strojevi i transportna sredstva	533.482	597.653	644.240	728.033
Razni industrijski proizvodi	703.759	657.864	246.112	237.169
Proizvodi nerazvrstani po kategorijama	10.601	23	8.160	-

10 - 4 Izvoz i uvoz po zemljama namjene, porijekla/podrijetla - Top 10

	Izvoz, 000 KM			Uvoz, 000 KM	
	2022	2023		2022	2023
Ukupno	2.732.608	2.588.897	Ukupno	3.049.718	2.863.260
Srbija	599.080	395.107	SAD	504.193	386.457
Austrija	471.717	478.293	Njemačka	347.425	361.933
Njemačka	407.886	421.147	Turska	318.719	295.145
Hrvatska	279.224	298.964	Kina	228.948	272.990
Slovenija	209.274	235.029	Austrija	227.329	216.790
Nizozemska	115.608	116.339	Italija	203.561	198.009
Italija	115.082	121.793	Srbija	170.083	161.817
Mađarska	89.987	71.530	Hrvatska	121.427	115.580
Norveška	37.753	36.779	Slovenija	96.033	105.826
Poljska	49.311	62.024	Mađarska	124.389	93.928
Ostale zemlje	357.686	351.892	Ostale zemlje	707.611	654.785

Izvor: Baza podataka Uprave za indirektno/neizravno oporezivanje BiH.

TURIZAM

11 - 1 Dolasci i noćenja turista prema vrstama objekata

	Dolasci turista			Noćenja turista		
	ukupno	domaći	strani	ukupno	domaćih turista	stranih turista
2020	20.877	14.575	6.302	40.338	25.520	14.818
Hoteli i sličan smještaj	19.698	13.478	6.220	38.172	23.507	14.665
Odmarališta i slični objekti	894	831	63	1.282	1.203	79
Ostali smještaj	285	266	19	884	810	74
Broj ležaja	1.788					
2021	37.196	22.436	14.760	70.651	38.800	31.851
Hoteli i sličan smještaj	36.456	21.770	14.686	68.103	36.423	31.680
Odmarališta i slični objekti	321	275	46	1.404	1.340	64
Ostali smještaj	419	391	28	1.144	1.037	107
Broj ležaja	1.744					
2022	51.245	27.759	23.486	92.639	45.009	47.630
Hoteli i sličan smještaj	50.607	27.226	23.381	90.581	43.249	47.332
Odmarališta i slični objekti	172	172	-	462	462	-
Ostali smještaj	466	361	105	1.596	1.298	298
Broj ležaja	1.700					
2023	59.626	32.228	27.398	102.514	50.888	51.626
Hoteli i sličan smještaj	58.907	31.567	27.340	99.966	48.814	51.152
Odmarališta i slični objekti	236	236	-	784	784	-
Ostali smještaj	483	425	58	1.764	1.290	474
Broj ležaja	1.783					

11 - 2 Dolasci i noćenja turista prema zemljama prebivališta

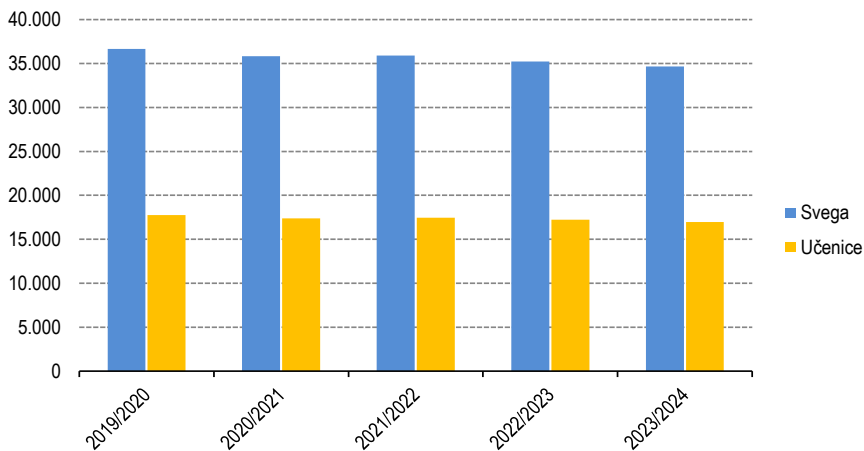
	Dolasci turista				Noćenja turista			
	2020	2021	2022	2023	2020	2021	2022	2023
Ukupno	6.302	14.760	23.486	27.398	14.818	31.851	47.630	51.626
Hrvatska	1.173	2.475	4.331	4.587	2.177	4.316	7.545	7.377
Srbija	1.069	2.437	2.786	3.668	1.843	4.791	4.457	5.496
Njemačka	485	1.455	2.439	2.969	1.273	3.158	5.566	6.070
Slovenija	557	1.249	2.393	2.490	1.016	2.113	3.871	3.703
Austrija	425	1.251	2.171	2.335	964	2.575	4.311	4.455
Nizozemska	186	413	554	1.354	314	792	1.071	1.942
Turska	291	719	1.002	1.222	599	1.798	2.499	3.257
Švedska	166	562	782	817	295	834	1.359	1.609
Mađarska	311	496	661	742	2.288	2.855	2.959	2.647
Italija	173	296	503	703	460	633	906	1.682
SAD	71	388	597	683	117	892	1.458	1.749
Švajcarska	152	388	726	652	301	712	1.356	1.168
Poljska	99	191	357	577	241	361	765	1.110
Sjeverna Makedonija	204	216	421	411	348	378	859	1.035
Crna Gora	115	264	388	401	129	453	604	676
Francuska	71	248	308	324	142	665	608	558
Danska	43	130	252	314	79	234	477	604
Češka	27	114	227	235	80	290	400	353
Bugarska	121	137	207	214	375	541	544	358
Belgija	36	128	150	154	73	288	260	262
Velika Britanija	39	107	143	141	67	146	237	282
Ostale zemlje	488	1.076	2.088	2.405	1.637	3.026	5.518	5.233

OBRAZOVANJE

12 - 1 Osnovno obrazovanje

	Škole	Odjeljenja/ Odjeli	Upisani učenici		Nastavnici	
		Svega	Svega	Učenice	Svega	Žene
Tuzlanski kanton						
2019/2020	212	1.820	36.655	17.751	3.113	2.106
2020/2021	212	1.775	35.839	17.365	3.210	2.175
2021/2022	211	1.798	35.907	17.459	3.201	2.174
2022/2023	212	1.854	35.212	17.206	3.276	2.265
2023/2024	212	1.886	34.675	16.948	3.316	2.326
Banovići	13	105	1.878	939	199	148
Čelić	7	43	657	338	82	51
Doboj-Istok	5	48	862	425	83	53
Grad Gračanica	21	221	4.140	2.040	395	263
Grad Tuzla	35	418	8.276	3.973	826	648
Grad Gradačac	23	193	3.319	1.624	305	193
Grad Lukavac	24	163	2.873	1.373	281	216
Grad Srebrenik	26	186	3.388	1.709	352	233
Grad Živinice	20	236	4.875	2.331	388	265
Kalesija	19	151	2.704	1.385	227	150
Kladanj	9	57	815	381	83	53
Sapna	6	39	552	264	57	28
Teočak	4	26	336	166	38	25

12 - 1. 1 Upisani učenici



OBRAZOVANJE

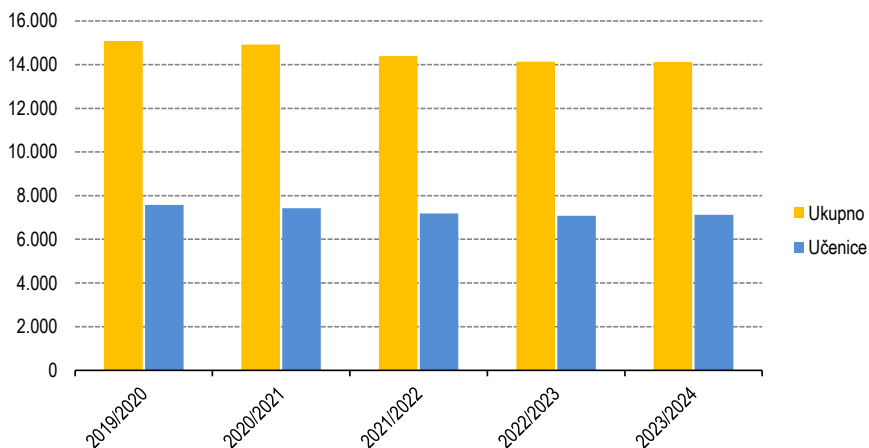
12 - 2 Srednje obrazovanje

	Škole	Odjeljenja/ Odjeli	Upisani učenici		Nastavnici	
		Svega	Svega	Učenice	Svega	Žene

Tuzlanski kanton

2019/2020	34	736	15.078	7.572	1.658	918
2020/2021	34	720	14.923	7.427	1.714	971
2021/2022	33	725	14.384	7.187	1.706	983
2022/2023	34	720	14.128	7.080	1.694	997
2023/2024	33	719	14.117	7.120	1.701	1.017
Banovići	1	33	671	316	71	43
Čelić	1	10	134	55	24	13
Doboj-Istok	1	20	266	129	44	24
Grad Gračanica	2	75	1.627	850	174	92
Grad Tuzla	16	276	5.669	3.056	696	460
Grad Gradačac	2	74	1.316	639	176	97
Grad Lukavac	3	49	938	433	133	87
Grad Srebrenik	1	50	1.005	464	102	59
Grad Živinice	2	65	1.465	703	129	73
Kalesija	1	33	593	297	67	31
Kladanj	1	13	164	68	31	20
Sapna	1	11	150	62	29	11
Teočak	1	10	119	48	25	7

12 - 2. 1 Upisani učenici



OBRAZOVANJE

12 - 3 Visoko obrazovanje

	Broj visokoškolskih ustanova	Upisani studenti		
		ukupno	žene	redovni studenti
Tuzlanski kanton				
2019/20	17	9072	5497	8446
2020/21	17	8889	5404	8261
2021/22	17	8048	4984	7457
2022/23	5	7.837	4.982	7.475
2023/24	5	7.553	4.715	6.979
Javne visokoškolske ustanove				
2019/20	13	7620	4842	7539
2020/21	13	7608	4785	7529
2021/22	13	6866	4454	6781
2022/23	1	6.673	4.458	6.628
2023/24	1	6.323	4.164	6.221
Privatne visokoškolske ustanove				
2019/20	4	1452	655	907
2020/21	4	1281	619	732
2021/22	4	1182	530	676
2022/23	4	1.164	524	847
2023/24	4	1.230	551	758

		Diplomirani studenti			
		ukupno	žene	redovni studenti	žene
Tuzlanski kanton					
2020	1496	971	1319	863	
2021	1404	919	1172	787	
2022	1.346	882	1.251	831	
2023	1.172	737	1.040	658	
Javne visokoškolske					
2020	1265	838	1204	803	
2021	1107	751	1030	704	
2022	1.082	737	1.067	727	
2023	912	597	902	595	
Privatne visokoškolske ustanove					
2020	231	133	115	60	
2021	297	168	142	83	
2022	264	145	184	104	
2023	260	140	138	63	

*Broj prikazanih visokoškolskih ustanova prema okvirnom zakonu o visokom obrazovanju u BiH (Službeni glasnik BiH, broj 59/07)

KULTURA I UMJETNOST

13 - 1 Pozorišta / kazališta

	Pozorišta / kazališta	Predstave	Posjetitelji	Zaposleni
Profesionalna pozorišta / kazališta				
2022	1	72	12.440	44
Grad Tuzla	1	72	12.440	44
Amaterska pozorišta / kazališta				
2022	1	6	900	-
Grad Srebrenik	1	6	900	-

13 - 2 Kina

	Kina	Predstave	Posjetitelji	Zaposleni
2022	2	7.471	23.124	8
Grad Tuzla	1	7.462	22.386	8
Grad Živinice	1	9	738	-

13 - 3 Radio stanice / postaje

	Radio stanice/ postaje	Emitirani program, u satima	Govorni program, u satima	Muzički program, u satima	Zaposleni
2022	13	67.446	21.653	45.793	199
Banovići	1	3.611	2.461	1.150	12
Čelić	1	7.483	3.915	3.568	4
Grad Tuzla	1	5.301	995	4.306	8
Grad Gračanica	3	9.257	2.541	6.717	133
Grad Gradačac	1	7.669	3.737	3.932	12
Kalesija	1	0	0	0	4
Kladanj	1	8.760	2.010	6.750	5
Grad Lukavac	1	7.008	1.752	5.256	-
Sapna	1	6.383	5.691	691	8
Grad Srebrenik	2	15.685	2.262	13.423	13

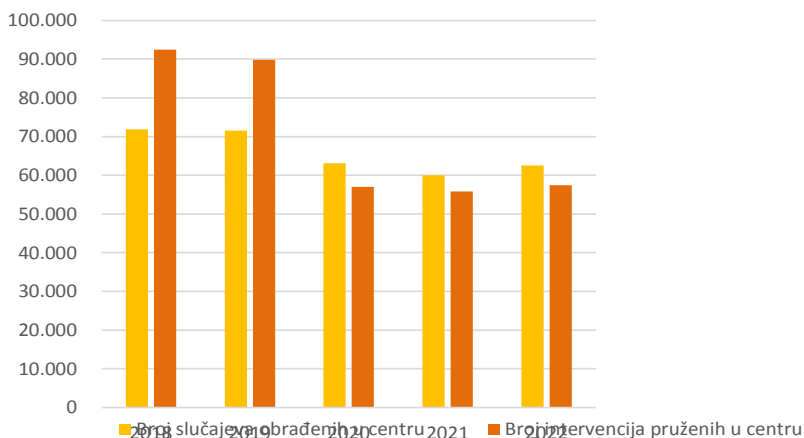
13 - 4 TV Stanice / postaje

	Televizijske stanice/ postaje	Emitirani program, u satima	Govorni program, u satima	Muzički program, u satima	Zaposleni u Radio i TV stanicama koje imaju zajedničke službe
2022	6	35.850	22.078	13.772	171
Grad Tuzla	3	20.831	12.862	7.969	146
Grad Lukavac	1	9.125	4.745	4.380	21
Grad Srebrenik	1	2.517	1.803	714	4
Grad Živinice	1	3.377	2.668	709	-

14 - 1 Socijalna zaštita / skrb

	2018	2019	2020	2021	2022
Broj centara za socijalni rad	13	13	13	13	13
Zaposleni u centrima - ukupno	154	158	160	161	178
Broj slučajeva obrađenih u centru					
Ukupno	71.854	71.546	63.166	59.940	62.571
žene	23.012	23.075	22.421	21.770	22.731
Broj intervencija pruženih u centru					
Ukupno	92.459	89.802	56.979	55.776	57.388
žene	31.447	29.614	29.511	22.143	19.331
Maloljetni korisnici socijalne zaštite prema kategorijama					
Ugroženi porodičnom situacijom	6.808	6.795	6.577	6.184	3.547
Osobe sa smetnjama u psihičkom i fizičkom razvoju	1.607	1.581	1.558	1.203	908
Osobe sa poremećajima u ponašanju ličnosti	212	198	190	190	166
Osobe društveno neprihvatljivog ponašanja	594	619	633	685	699
Psihički bolesne osobe	30	32	36	39	31
Osobe u stanju različitih socijalno-zaštitnih potreba	4.554	4.406	4.321	4.102	2.847
Bez specifične kategorije (ostali)	404	394	401	392	422
Punoljetni korisnici socijalne zaštite prema kategorijama					
Korisnici subvencioniranja troškova	205	183	197	158	278
Osobe sa smetnjama u psihičkom i fizičkom razvoju	3.565	3.668	3.431	2.960	2.403
Osobe sa poremećajima u ponašanju ličnosti	160	152	143	132	80
Osobe društveno neprihvatljivog ponašanja	967	936	909	930	802
Psihički bolesne osobe	448	443	452	428	353
Osobe koje nemaju dovoljno prihoda za izdržavanje	27.231	26.551	25.159	25.289	21.881
Osobe u stanju različitih socijalno-zaštitnih potreba	21.589	20.487	19.988	19.523	16.857
Bez specifične kategorije (ostali)	1.955	2.135	2.072	1.921	463

14 - 1.1 Broj slučajeva obrađenih u centru i broj intervencija pruženih u centru



PRAVOSUĐE

15 - 1 Optužene i osuđene punoljetne i maloljetne osobe prema kaznenom djelu

Kaznena djela protiv	Punoljetni počinitelji				Maloljetni počinitelji			
	kaznene prijave		optužbe		kaznene prijave		optužbe	
	2022	2023	2022	2023	2022	2023	2022	2023
Ukupno	2.046	1.609	1.566	1.334	75	79	15	26
Života i tijela	222	145	227	156	29	16	4	8
Slobode i prava čovjeka i građanina	78	50	53	48	1	2	-	-
Radnih odnosa	15	-	-	-	-	-	-	-
Spolne slobode i morala	15	13	12	5	3	7	-	2
Braka, porodice/obitelji i mladež	142	134	82	78	2	6	1	-
Zdravlja ljudi	320	339	322	310	5	3	-	5
Privrede/Gospodarstva, poslovanja i sigurnosti platnog prometa	9	12	16	16	-	-	-	-
Imovine	644	522	399	342	21	24	3	6
Okoliša, poljoprivrede i prirodnobara	50	25	28	26	-	-	-	-
Opće sigurnosti ljudi i imovine	21	15	21	11	-	1	1	-
Sigurnosti javnog prometa	189	138	175	152	2	3	2	1
Pravosuđa	31	26	12	8	-	-	-	-
Javnog reda i pravnog prometa	156	95	163	143	11	15	4	3
Podmičivanja i službene i druge odgovorne funkcije	133	82	40	21	-	-	-	-
Sistem elektronske obrade podataka	3	3	2	2	1	2	-	1
Čovječnosti i međunarodnog prava	-	-	2	-	-	-	-	-
Oblasti poreza	6	3	2	4	-	-	-	-
Ostala djela	12	7	10	12	-	-	-	-

15 - 2 Optužene punoljetne i maloljetne osobe prema vrsti odluke

Vrsta odluke	Punoljetne osobe		Vrsta odluke	Maloljetne osobe	
	2022	2023		2022	2023
Ukupno	1.566	1.334	Ukupno	15	26
Proглаšene odgovornim	1.486	1.275	Obustavljen postupak	-	-
Sporazum o priznanju krivice	18	14	Izrečena mjera sigurnosti	2	1
Odbačene privatne tužbe	-	-	Izrečena sankcija	13	25
Prekid postupka	3	1			
Obustavljen postupak	12	8			
Oslobođene optužbe	40	32			
Optužba odbijena	1	2			
Mjere sigurnosti	6	2			

UDK 311.314 (497,6)