



# **SREDNJOBOSANSKI KANTON U BROJKAMA**

**Izdaje i štampa/tiska: Federalni zavod za statistiku, Zelenih beretki 26, 71000 Sarajevo**

**Telefon/Phone :** +387 33 20 64 52

**Elektronska pošta/E-mail :** fedstat@fzs.ba

**Internetska stranica/Web site:** <http://www.fzs.ba>

**Odgovara: Doc. dr. Emir Krenić, direktor**

**Pripremio: Sektor za publicistiku i diseminaciju**

**Urednički Amer Korić, Belmira Hadžiabdić, Danijela Bujak-Buzuk, Dijana Simanić, Hasan Karačić,  
odbor: Hidaeta Čolović, Muhidin Hadžiahmetović, Sanela Čengić, Šemso Šurković, Zehra Bećiragić**

**Molimo korisnike da pri korištenju podataka navedu izvor**

**Štampano/Tiskano u 25 primjeraka**

**Obavjesti daje Odsjek za odnose s javnošću i biblioteka**

**Telefon: + 387 33 407 031**

**Pretplata +387 33 21 50 43  
publikacija:**



## PREDGOVOR

Izdavanjem ove publikacije Federalni zavod za statistiku nastavlja sa objavljivanjem godišnjih podataka iz različitih statističkih oblasti za područje kantona i općina.

Podaci su rezultat statističkih istraživanja koje je proveo Federalni zavod za statistiku na osnovu Zakona o statistici u Federaciji Bosne i Hercegovine ("Službene novine Federacije BiH", br. 63/03 i 9/09) i Plana provođenja statističkih istraživanja od interesa za Federaciju BiH za 2023. godinu ("Službene novine Federacije BiH", br. 75/23).

Pored podataka koji su rezultat redovnih/redovitih statističkih istraživanja Federalnog zavoda za statistiku, u ovoj publikaciji dati su i podaci drugih institucija koje su uključene u statistički sistem/sustav Federacije BiH.

Nadamo se da će vam ova publikacija biti od koristi u vašem svakodnevnom radu.

Federalni zavod za statistiku će sa zahvalnošću primiti sve vaše primjedbe i prijedloge koje će doprinijeti poboljšanju ove kao i drugih naših statističkih publikacija.

DIREKTOR

Doc. dr. Emir Krečić

## SKRAĆENICE/KRATICE

ha	hektar
hilj./tis.	hiljada/tisuća
hl	hektolitar
kg	kilogram
KM	konvertibilna marka
km	kilometar
km <sup>2</sup>	kvadratni kilometar
KV	kvalificirani (radnik)
kW	kilovat
l	litra
m	metar
m <sup>2</sup>	kvadratni metar
m <sup>3</sup>	kubni/kubični metar
mil.	milion
NKV	nekvalificirani (radnik)
NSS	niža stručna sprema
PKV	polukvalificirani (radnik)
KD	Klasifikacija djelatnosti
SMTK	Standardna međunarodna trgovinska klasifikacija
SSS	srednja stručna sprema
t	tona
VKV	visokokvalificirani (radnik)
VSS	visoka stručna sprema
VŠS	viša stručna sprema

## ZNAKOVI

-	nema pojave
...	ne raspolaže se podatkom
0	podatak je manji od 0,5 upotrijebljene jedinice mjere
Ø	prosjek
1)	oznaka za napomenu
*	ispravljen podatak

# Sadržaj

Predgovor .....	3
Skraćenice/kratice i znakov .....	4
<b>1. GEOGRAFSKI I METEOROLOŠKI PODACI .....</b>	<b>7</b>
1 - 1 Površina općina .....	7
1 - 2 Vrijednosti važnijih meteoroloških pojava .....	7
<b>3. REGISTAR .....</b>	<b>8</b>
2 - 1 Poslovni subjekti u Federaciji BiH, po kantonima, općinama i njihovi dijelovi po djelatnosti .....	8
2 - 2 Poslovni subjekti i njihovi dijelovi koji posluju u Federaciji BiH prema Područjima klasifikacije djelatnosti BiH 2010 u Federaciji BiH i vrsti subjekata .....	10
<b>4. STANOVNIŠTVO .....</b>	<b>11</b>
3 - 1 Procjena ukupnog broja stanovnika po starosnoj strukturi .....	11
3 - 2 Prirodno kretanje stanovništva po mjestu prebivališta .....	12
<b>5. ZAPOSLENOST, NEZAPOSLENOST I PLAĆE .....</b>	<b>13</b>
4 - 1 Zaposlenost i plaće prema područjima KD BiH 2010 .....	13
4 - 2 Zaposlenost i plaće po općinama .....	14
4 - 3 Nezaposlene osobe prema stručnoj spremi .....	15
<b>4. INVESTICIJE .....</b>	<b>16</b>
5 - 1 Ostvarene investicije u nova stalna sredstva po namjeni ulaganja i tehničkoj strukturi, princip čistih djelatnosti .....	16
5 - 2 Ostvarene investicije u nova stalna sredstva po namjeni ulaganja i tehničkoj strukturi, 2022. godina - princip čistih djelatnosti .....	17
<b>6. POLJOPRIVREDA, ŠUMARSTVO I RIBOLOV .....</b>	<b>18</b>
6 - 1 Ostvareni prinosi usjeva i voća .....	18
6 - 2 Brojno stanje stoke i stočna proizvodnja .....	19
6 - 3 Proizvodnja i prodaja šumskih sortimenata .....	20
<b>7. INDUSTRIJA .....</b>	<b>21</b>
7 - 1 Indeksi obima industrijske proizvodnje - prema glavnim industrijskim grupacijama i područjima KD BiH 2010 .....	21

## Sadržaj

<b>8. GRAĐEVINARSTVO</b> .....	<b>22</b>
8 - 1 Vrijednost izvršenih građevinskih radova prema vrsti investitora .....	22
8 - 2 Vrijednost izvršenih građevinskih radova po vrstama objekata .....	22
<b>9. PRIJEVOZ I KOMUNIKACIJE</b> .....	<b>23</b>
9 - 1 Prijevoz putnika i robe .....	23
9 - 2 Registrirana cestovna motorna i priključna vozila prema godinama starosti .....	24
<b>10. VANJSKA TRGOVINA</b> .....	<b>27</b>
10 - 1 Izvoz i uvoz, 000 KM .....	27
10 - 2 Izvoz i uvoz po područjima klasifikacije djelatnost i KD BiH 2010 .....	27
10 - 3 Izvoz po sektorima i odsjecima SMTK - Rev. 4 .....	27
10 - 4 Izvoz i uvoz po zemljama namjene, porijekla/podrijetla - Top 10 .....	27
<b>12. TURIZAM</b> .....	<b>28</b>
11 - 1 Dolasci i noćenja turista prema vrstama objekata .....	28
11 - 2 Dolasci i noćenja turista po zemljama prebivališta .....	28
<b>13. OBRAZOVANJE</b> .....	<b>29</b>
12 - 1 Osnovno obrazovanje .....	29
12 - 2 Srednje obrazovanje .....	30
12 - 3 Visoko obrazovanje .....	31
<b>14. KULTURA I UMJETNOST</b> .....	<b>32</b>
13 - 1 Pozorišta / kazališta .....	32
13 - 2 Kina .....	32
13 - 3 Radio stanice / postaje .....	32
13 - 4 TV Stanice / postaje .....	32
<b>15. SOCIJALNA ZAŠTITA / SKRB</b> .....	<b>33</b>
14 - 1 Socijalna zaštita / skrb .....	33
<b>15. PRAVOSUĐE</b> .....	<b>34</b>
15 - 1 Optužene i osuđene punoljetne i maloljetne osobe prema kaznenom djelu .....	34
15 - 2 Optužene punoljetne i maloljetne osobe prema vrsti odluke .....	34



## GEOGRAFSKI I METEOROLOŠKI PODACI

### UKUPNA POVRŠINA cca km<sup>2</sup>

Bosna i Hercegovina	51.209,2
Federacija Bosne i Hercegovine	26.110,5
Srednjobosanski kanton	3.189,0

### 1 - 1 Površina općina

Broj	Općina	Šifra općine	Površina cca km <sup>2</sup>
1.	Bugojno	10197	361
2.	Busovača	10219	158
3.	Dobretići	11274	59
4.	Donji Vakuf	10294	320
5.	Fojnica	10324	306
6.	Gornji Vakuf-Uskoplje	10375	402
7.	Jajce	11487	339
8.	Kiseljak	10472	165
9.	Kreševo	10545	149
10.	Novi Travnik	10774	242
11.	Travnik	11061	529
12.	Vitez	11142	159

Napomena: Podaci o površinama općina su privremeni.

### 1 - 2 Vrijednost važnijih meteoroloških pojava<sup>1)</sup>

	2018	2019	2020	2021	2022
--	------	------	------	------	------

#### Srednje godišnje vrijednosti

Pritisak/tlak zraka, mb	951,6	952,9	952,2	952,2	951,6
Temperatura zraka, °C	11,0	10,8	11,0	11,4	11,7
Relativna vlažnost zraka, %	74	72	74	73	77
Oblačnost (osmina)	4,8	4,6	4,7	-	-

#### Godišnje vrijednosti

Apsolutna max. temperatura zraka, °C	35,4	33,6	38,0	38,2	37,6
Apsolutna min. temperatura zraka, °C	-13,1	-10,4	-14,4	-18,5	-13,6
Količina padavina, l/m <sup>2</sup>	995,6	780,3	759,9	752,0	928,5
Broj dana sa padavinama, ≥0,1 mm	158	123	100	88	147
Broj dana sa snježnim pokrivačem, ≥ 1 cm	47	17	36	53	35
Maksimalna visina snježnog pokrivača, cm	40	7,0	21	15	20
Trajanje sijanja sunca- insolacija (sati)	1899,4	1985,1	2000,5	-	-

<sup>1)</sup> Podaci se odnose na meteorološku stanicu Bugojno

Izvor: Federalni hidrometeorološki zavod

## REGISTAR

## 2 - 1 Poslovni subjekti u Federaciji BiH, po kantonima, općinama i njihovi dijelovi po djelatnosti, stanje 31.12.2023.

Općina	Ukupno	Područja							
		A	B	C	D	E	F	G	H
<b>Pravne osobe / lica</b>									
<b>Ukupno</b>	<b>5.702</b>	<b>155</b>	<b>29</b>	<b>868</b>	<b>72</b>	<b>52</b>	<b>192</b>	<b>1.081</b>	<b>278</b>
Bugojno	801	27	1	146	16	10	24	147	33
Busovača	352	8	-	57	7	4	23	52	21
Dobretići	28	2	-	4	-	1	1	-	-
Donji Vakuf	249	12	1	41	2	3	8	29	8
Fojnica	237	13	4	29	2	1	6	33	6
Gornji Vakuf-	317	6	3	53	9	2	9	43	15
Uskoplje									
Jajce	448	7	4	62	3	5	18	63	30
Kiseljak	634	14	1	71	8	10	30	195	39
Kreševo	208	8	5	47	1	1	3	32	10
Novi Travnik	449	15	3	78	2	2	6	74	18
Travnik	1.152	29	3	160	12	7	38	156	53
Vitez	827	14	4	120	10	6	26	257	45
<b>Dijelovi pravnih osoba / lica</b>									
<b>Ukupno</b>	<b>2.720</b>	<b>37</b>	<b>5</b>	<b>118</b>	<b>37</b>	<b>3</b>	<b>7</b>	<b>994</b>	<b>94</b>
Bugojno	415	4	-	25	3	-	-	156	12
Busovača	135	4	-	3	3	-	-	31	6
Dobretići	13	3	-	2	1	-	-	1	1
Donji Vakuf	140	2	-	8	1	-	-	48	3
Fojnica	107	1	-	3	7	-	-	28	3
Gornji Vakuf-	155	2	-	8	3	-	-	48	4
Uskoplje									
Jajce	218	3	-	4	2	2	-	87	7
Kiseljak	246	3	1	16	1	-	1	102	14
Kreševo	57	2	-	3	1	-	-	17	2
Novi Travnik	240	3	2	11	6	-	2	91	7
Travnik	664	6	-	27	6	1	2	250	22
Vitez	330	4	2	8	3	-	2	135	13
<b>Fizičke osobe / lica i njihovi izdvojeni dijelovi</b>									
<b>Ukupno</b>	<b>5.895</b>	<b>823</b>	<b>-</b>	<b>819</b>	<b>88</b>	<b>16</b>	<b>239</b>	<b>1.176</b>	<b>416</b>
Bugojno	1.122	75	-	162	10	2	32	285	55
Busovača	457	71	-	80	7	1	22	99	27
Dobretići	322	58	-	46	2	1	19	57	26
Fojnica	292	57	-	33	19	1	16	53	29
Gornji Vakuf-	409	41	-	55	14	-	19	82	20
Uskoplje									
Jajce	411	52	-	61	11	1	24	67	40
Kiseljak	547	63	-	56	5	4	25	146	55
Kreševo	114	10	-	22	3	1	4	20	15
Novi Travnik	410	68	-	62	6	2	11	68	22
Travnik	1.095	143	-	124	9	2	43	171	107
Vitez	716	185	-	118	2	1	24	128	20

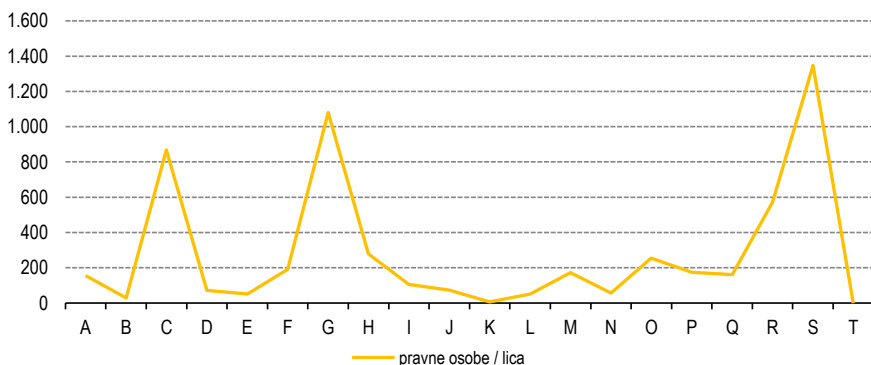
djelatnosti														
I	J	K	L	M	N	O	P	Q	R	S	T	U		
<b>106</b>	<b>74</b>	<b>6</b>	<b>51</b>	<b>172</b>	<b>57</b>	<b>255</b>	<b>174</b>	<b>161</b>	<b>572</b>	<b>1.347</b>	-	-		
24	11	-	16	30	6	34	25	20	83	148	-	-		
7	3	-	2	10	3	27	7	9	27	85	-	-		
-	-	-	-	-	-	3	-	2	7	8	-	-		
8	1	-	2	5	1	18	6	6	33	65	-	-		
8	1	-	-	5	12	10	4	12	26	65	-	-		
4	4	-	2	9	2	9	11	4	35	97	-	-		
9	8	-	1	12	1	32	17	13	52	111	-	-		
3	10	2	9	22	4	11	15	18	42	130	-	-		
1	2	-	3	7	2	6	5	3	29	43	-	-		
3	9	-	1	12	1	24	16	17	53	115	-	-		
31	14	2	7	36	14	58	52	38	117	325	-	-		
8	11	2	8	24	11	23	16	19	68	155	-	-		
<b>189</b>	<b>22</b>	<b>226</b>	<b>13</b>	<b>40</b>	<b>46</b>	<b>57</b>	<b>71</b>	<b>13</b>	<b>429</b>	<b>319</b>	-	-		
32	1	37	1	5	5	6	3	1	74	50	-	-		
3	2	18	-	2	1	8	7	-	29	18	-	-		
-	-	-	-	-	1	-	2	-	-	2	-	-		
9	-	9	-	2	2	3	-	1	26	26	-	-		
6	-	11	1	1	1	3	-	1	23	18	-	-		
9	1	15	-	2	2	2	-	1	35	23	-	-		
19	2	16	-	2	5	4	19	2	25	19	-	-		
12	3	22	-	4	2	4	8	1	35	17	-	-		
1	1	4	-	2	2	3	-	-	9	10	-	-		
10	2	19	-	2	4	3	2	1	42	33	-	-		
65	5	44	11	8	14	17	23	4	81	78	-	-		
23	5	31	-	10	7	4	7	1	50	25	-	-		
<b>1.227</b>	<b>91</b>	<b>26</b>	<b>7</b>	<b>267</b>	<b>85</b>	-	<b>37</b>	<b>85</b>	<b>38</b>	<b>454</b>	<b>1</b>	-		
277	23	6	-	44	22	-	10	11	8	100	-	-		
78	6	4	-	14	3	-	2	3	4	36	-	-		
72	-	1	-	8	5	-	-	4	2	21	-	-		
48	6	-	-	9	5	-	2	1	-	13	-	-		
114	5	1	1	17	1	-	2	6	4	27	-	-		
69	4	1	2	29	9	-	2	4	6	29	-	-		
103	6	2	-	26	7	-	5	6	1	36	1	-		
18	3	-	-	4	3	-	-	2	-	9	-	-		
91	10	2	1	19	3	-	2	7	4	32	-	-		
250	22	6	1	56	23	-	7	29	8	94	-	-		
107	6	3	2	41	4	-	5	12	1	57	-	-		

## REGISTAR

### 2 - 2 Poslovni subjekti i njihovi dijelovi koji posluju u Federaciji BiH prema Područjima klasifikacije djelatnosti BiH 2010 u Federaciji BiH i vrsti subjekata , 2023. godina

	Pravne osobe/lica		Fizičke osobe/ lica i njihovi izdvojeni dijelovi
	pravne osobe/lica	dijelovi pravnih osoba/lica	
<b>Ukupno</b>	<b>5.702</b>	<b>2.720</b>	<b>5.895</b>
A Poljoprivreda, šumarstvo i ribarstvo	155	37	823
B Vađenje ruda i kamena	29	5	-
C Prerađivačka industrija	868	118	819
D Proizvodnja i snabdjevanje/opskrba električnom energijom, plinom, parom i klimatizacija	72	37	88
E Snabdjevanje/opskrba vodom; uklanjanje otpadnih voda, upravljanje otpadom te djelatnosti sanacije okoliša	52	3	16
F Građevinarstvo	192	7	239
G Trgovina na veliko i malo; popravak motornih vozila i motocikla	1.081	994	1.176
H Prijevoz i skladištenje	278	94	416
I Djelatnosti pružanja smještaja te priprema i usluživanja hrane ( hotelijerstvo i ugostiteljstvo )	106	189	1.227
J Informacije i komunikacije	74	22	91
K Finansijske djelatnosti i djelatnosti osiguranja	6	226	26
L Poslovanje nekretninama	51	13	7
M Stručne, naučne i tehničke djelatnosti	172	40	267
N Administrativne i pomoćne uslužne djelatnosti	57	46	85
O Javna uprava i odbrana; obavezno socijalno osiguranje	255	57	
P Obrazovanje	174	71	37
Q Djelatnosti zdravstvene i socijalne zaštite	161	13	85
R Umjetnost, zabava i rekreacija	572	429	38
S Ostale uslužne djelatnosti	1.347	319	454
T Djelatnosti domać. kao poslodavca; djelatnosti domaćinstva koja proiz. različita dobra i obavljaju različite usluge za vlastite potrebe	-	-	1

#### 2 - 2. 1 Pravne osobe / lica, 2023. godina



## STANOVNIŠTVO

### 3 - 1 Procjena ukupnog broja stanovnika po starosnoj strukturi

Općina	Ukupno	0-14	15-64	65 i više
<b>stanje 30.06. 2019. godine</b>				
<b>Kanton - ukupno</b>	<b>249.879</b>	<b>36.307</b>	<b>178.018</b>	<b>35.554</b>
Muškarci	125.318	18.872	91.017	15.429
Žene	124.561	17.435	87.001	20.125
<b>stanje 30.06. 2020. godine</b>				
<b>Kanton - ukupno</b>	<b>249.062</b>	<b>35.271</b>	<b>176.573</b>	<b>37.218</b>
Muškarci	125.013	18.391	90.348	16.274
Žene	124.049	16.880	86.225	20.944
<b>stanje 30.06. 2021. godine</b>				
<b>Kanton - ukupno</b>	<b>247.100</b>	<b>34.139</b>	<b>175.183</b>	<b>37.778</b>
Muškarci	123.940	17.849	89.653	16.438
Žene	123.160	16.290	85.530	21.340
<b>stanje 30.06. 2022. godine</b>				
<b>Kanton - ukupno</b>	<b>245.633</b>	<b>33.012</b>	<b>173.615</b>	<b>39.006</b>
Muškarci	123.314	17.254	89.024	17.036
Žene	122.319	15.758	84.591	21.970
<b>stanje 30.06. 2023. godine</b>				
<b>Kanton - ukupno</b>	<b>244.547</b>	<b>31.928</b>	<b>172.237</b>	<b>40.382</b>
Muškarci	122.855	16.731	88.453	17.671
Žene	121.692	15.197	83.784	22.711
Bugojno	30.489	3.941	21.490	5.058
Busovača	17.421	2.289	12.537	2.595
Dobretići	1.508	57	1.135	316
Donji Vakuf	13.551	2.055	9.558	1.938
Fojnica	11.288	1.458	7.797	2.033
Gornji Vakuf-Uskoplje	19.517	2.368	14.041	3.108
Jajce	25.788	2.863	18.245	4.680
Kiseljak	19.970	2.604	13.728	3.638
Kreševo	4.778	526	3.255	997
Novi Travnik	23.380	3.467	16.612	3.301
Travnik	51.181	6.885	35.741	8.555
Vitez	25.676	3.415	18.098	4.163

**3 - 2 Prirodno kretanje stanovništva po mjestu prebivališta**

Općina	Ukupno rođeni	Živo rođeni			Mrtvo-rođeni	Prirodni priraštaj	Stopa nataliteta	Stopa prirodnog priraštaja
		ukupno	po spolu					
			muški	ženski				
<b>2019</b>	<b>1.937</b>	<b>1.929</b>	<b>1.041</b>	<b>888</b>	<b>8</b>	<b>-541</b>	<b>7,7</b>	<b>-2,2</b>
<b>2020</b>	<b>1.857</b>	<b>1.854</b>	<b>978</b>	<b>876</b>	<b>3</b>	<b>-1.014</b>	<b>7,4</b>	<b>-4,1</b>
<b>2021</b>	<b>1.832</b>	<b>1.825</b>	<b>904</b>	<b>921</b>	<b>7</b>	<b>-1.223</b>	<b>7,4</b>	<b>-4,9</b>
<b>2022</b>	<b>1.706</b>	<b>1.701</b>	<b>931</b>	<b>770</b>	<b>5</b>	<b>-903</b>	<b>6,9</b>	<b>-3,7</b>
<b>2023</b>	<b>1.674</b>	<b>1.670</b>	<b>903</b>	<b>767</b>	<b>4</b>	<b>-582</b>	<b>6,8</b>	<b>-2,4</b>
Bugojno	237	237	135	102	-	-61	7,8	-2,0
Busovača	111	111	53	58	-	-36	6,4	-2,1
Dobretići	3	3	1	2	-	-7	2,0	-4,6
Donji Vakuf	130	130	74	56	-	-4	9,6	-0,3
Fojnica	64	64	41	23	-	-47	5,7	-4,2
Gornji Vakuf-	102	102	60	42	-	-51	5,2	-2,6
Uskoplje								
Jajce	125	125	77	48	-	-97	4,8	-3,8
Kiseljak	126	125	69	56	1	-66	6,3	-3,3
Kreševo	17	17	7	10	-	-37	3,6	-7,7
Novi Travnik	185	185	91	94	-	15	7,9	0,6
Travnik	389	387	204	183	2	-112	7,6	-2,2
Vitez	185	184	91	93	1	-79	7,2	-3,1

**3 - 2 Prirodno kretanje stanovništva po mjestu prebivališta (nastavak)**

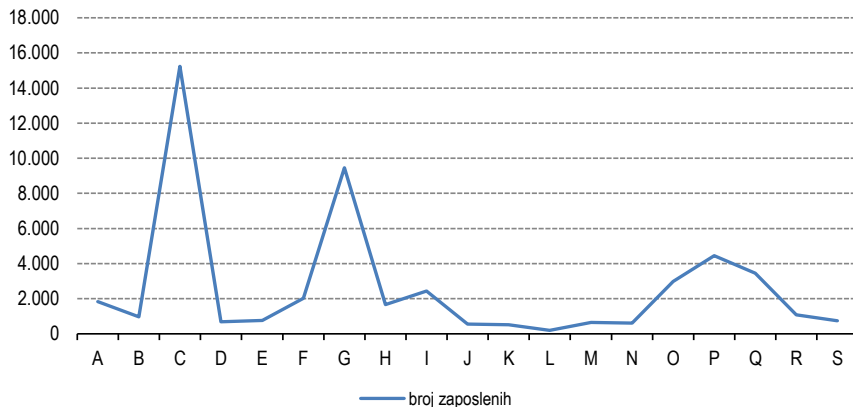
Općina	U m r l i			Od toga umrla dojenčad	Stopa mortaliteta	Broj sklopljenih brakova	Broj razvedenih brakova
	ukupno	po spolu					
		muški	ženski				
<b>2019</b>	<b>2.470</b>	<b>1.217</b>	<b>1.253</b>	<b>13</b>	<b>9,9</b>	<b>1.325</b>	<b>142</b>
<b>2020</b>	<b>2.868</b>	<b>1.539</b>	<b>1.329</b>	<b>11</b>	<b>11,5</b>	<b>1.077</b>	<b>107</b>
<b>2021</b>	<b>3.048</b>	<b>1.594</b>	<b>1.454</b>	<b>16</b>	<b>12,3</b>	<b>1.215</b>	<b>151</b>
<b>2022</b>	<b>2.604</b>	<b>1.352</b>	<b>1.252</b>	<b>14</b>	<b>10,6</b>	<b>1.145</b>	<b>130</b>
<b>2023</b>	<b>2.252</b>	<b>1.146</b>	<b>1.106</b>	<b>12</b>	<b>9,2</b>	<b>1.215</b>	<b>123</b>
Bugojno	298	137	161	4	9,8	178	22
Busovača	147	84	63	1	8,4	88	6
Dobretići	10	5	5	-	6,6	2	-
Donji Vakuf	134	65	69	2	9,9	90	16
Fojnica	111	59	52	-	9,8	57	14
Gornji Vakuf-	153	82	71	1	7,8	95	5
Uskoplje							
Jajce	222	117	105	-	8,6	106	13
Kiseljak	191	94	97	1	9,6	79	17
Kreševo	54	30	24	-	11,3	21	2
Novi Travnik	170	92	78	-	7,3	111	6
Travnik	499	252	247	3	9,7	270	12
Vitez	263	129	134	-	10,2	118	10

## ZAPOSLENOST, NEZAPOSLENOST I PLAĆE

### 4 - 1 Zaposlenost i plaće prema područjima KD BiH 2010

	Broj zaposlenih		Prosječna neto plaća, KM		Prosječna bruto plaća, KM	
	2022	2023	2022	2023	2022	2023
<b>Ukupno</b>	<b>50.474</b>	<b>50.378</b>	<b>893</b>	<b>1.030</b>	<b>1.366</b>	<b>1.584</b>
<b>A</b> Poljoprivreda, šumarstvo i ribarstvo	1.833	1.845	993	1.083	1.529	1.661
<b>B</b> Vađenje ruda i kamena	1.055	976	1.156	1.361	1.861	2.203
<b>C</b> Prerađivačka industrija	15.662	15.242	745	889	1.106	1.324
<b>D</b> Proizvodnja i snabdjevanje/opskrba električnom energijom, plinom, parom i klimatizacija	678	684	1.643	1.778	2.558	2.775
<b>E</b> Snabdjevanje/opskrba vodom; uklanjanje otpadnih voda, upravljanje otpadom te djelatnosti sanacije okoliša	765	767	911	1.018	1.415	1.581
<b>F</b> Građevinarstvo	1.998	2.034	676	751	1.033	1.150
<b>G</b> Trgovina na veliko i malo; popravak motornih vozila i motocikla	9.366	9.455	749	824	1.155	1.280
<b>H</b> Prijevoz i skladištenje	1.641	1.659	789	884	1.218	1.369
<b>I</b> Djelatnosti pružanja smještaja te priprema i usluživanja hrane ( hotelijerstvo iugostiteljstvo )	2.347	2.439	632	681	980	1.053
<b>J</b> Informacije i komunikacije	526	559	1.026	1.098	1.584	1.715
<b>K</b> Finansijske djelatnosti i djelatnosti osiguranja	525	524	1.546	1.521	2.422	2.378
<b>L</b> Poslovanje nekretninama	143	199	637	821	964	1.262
<b>M</b> Stručne, naučne i tehničke djelatnosti	648	650	1.344	1.560	2.084	2.444
<b>N</b> Administrativne i pomoćne uslužne djelatnosti	626	621	607	747	926	1.144
<b>O</b> Javna uprava i odbrana; obavezno socijalno osiguranje	2.990	2.978	1.369	1.574	2.124	2.451
<b>P</b> Obrazovanje	4.383	4.451	960	1.145	1.482	1.783
<b>Q</b> Djelatnosti zdravstvene i socijalne zaštite	3.420	3.463	1.290	1.432	2.016	2.256
<b>R</b> Umjetnost, zabava i rekreacija	1.159	1.093	587	643	893	989
<b>S</b> Ostale uslužne djelatnosti	709	739	759	820	1.138	1.245

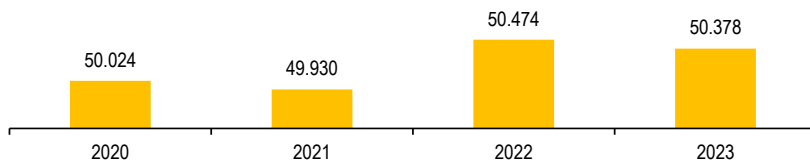
#### 4 - 1. 1 Broj zaposlenih po djelatnostima, 2023. godina



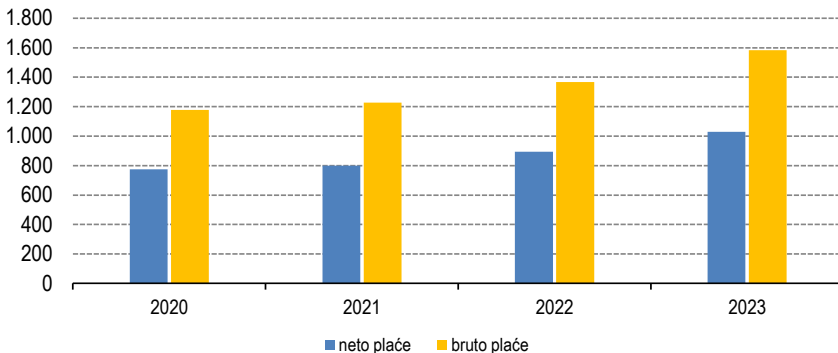
#### 4 - 2 Zaposlenost i plaće po općinama

	Prosječan broj zaposlenih				Prosječna neto plaća u KM				Prosječna bruto plaća u KM			
	2020	2021	2022	2023	2020	2021	2022	2023	2020	2021	2022	2023
<b>Ukupno</b>	<b>50.024</b>	<b>49.930</b>	<b>50.474</b>	<b>50.378</b>	<b>774</b>	<b>799</b>	<b>893</b>	<b>1.030</b>	<b>1.178</b>	<b>1.227</b>	<b>1.366</b>	<b>1.584</b>
Bugojno	5.542	5.575	5.749	5.843	679	700	765	910	1.035	1.062	1.150	1.376
Busovača	2.253	2.261	2.304	2.308	799	800	885	1.022	1.221	1.225	1.360	1.580
Dobretići	27	27	40	40	1.052	1.046	1.184	1.374	1.625	1.666	1.886	2.145
Donji Vakuf	3.062	3.123	2.647	2.447	770	815	904	1.027	1.158	1.228	1.376	1.572
Fojnica	2.218	2.170	2.269	2.335	774	808	896	1.030	1.180	1.229	1.368	1.575
Gornji Vakuf	2.980	2.911	2.993	2.996	691	731	841	978	1.027	1.094	1.262	1.478
Uskoplje												
Jajce	3.865	3.962	4.124	4.108	954	967	1.072	1.197	1.457	1.518	1.687	1.861
Kiseljak	4.437	4.398	4.419	4.393	729	763	875	981	1.108	1.162	1.337	1.523
Kreševo	1.184	1.180	1.225	1.256	923	930	1.060	1.180	1.420	1.449	1.633	1.825
Novi Travnik	4.380	4.332	4.433	4.530	805	855	974	1.136	1.237	1.311	1.498	1.756
Travnik	13.396	13.173	13.382	13.236	792	812	893	1.060	1.204	1.240	1.355	1.620
Vitez	6.680	6.818	6.889	6.886	714	723	819	916	1.084	1.139	1.269	1.427

#### 4 - 2. 1 Prosječan broj zaposlenih



#### 4 - 2. 2 Prosječna neto i bruto plaća u KM

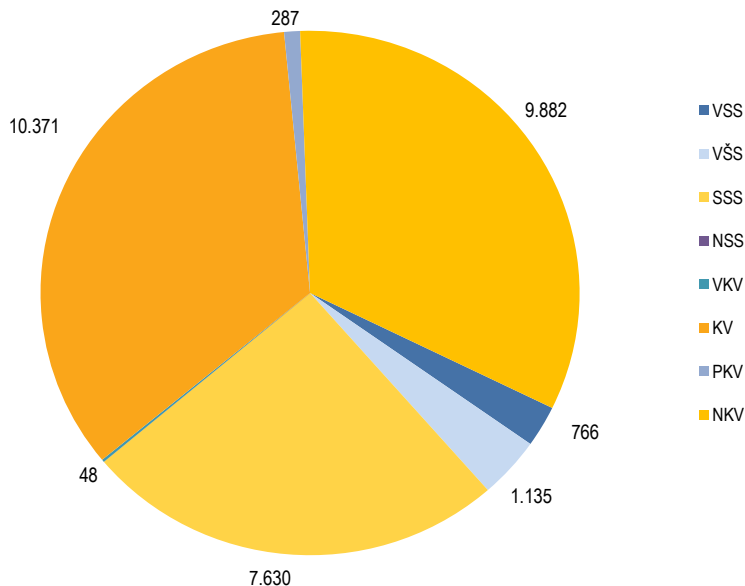




#### 4 - 3 Nezaposlene osobe prema stručnoj spremi, stanje decembar/prosinac

Općine	Ukupno	VSS	VŠS	SSS	NSS	VKV	KV	PKV	NKV
<b>2020</b>	<b>34.685</b>	<b>949</b>	<b>1.502</b>	<b>9.067</b>	-	<b>104</b>	<b>12.179</b>	<b>361</b>	<b>10.523</b>
Žene	18.232	630	971	5.560	-	8	5.161	174	5.728
<b>2021</b>	<b>32.506</b>	<b>891</b>	<b>1.458</b>	<b>8.523</b>	-	<b>85</b>	<b>11.203</b>	<b>317</b>	<b>10.029</b>
Žene	17.534	596	979	5.323	-	10	4.888	147	5.591
<b>2022</b>	<b>30.650</b>	<b>809</b>	<b>1.222</b>	<b>7.687</b>	-	<b>58</b>	<b>10.690</b>	<b>311</b>	<b>9.873</b>
Žene	16.750	553	826	4.879	-	5	4.694	143	5.650
<b>2023</b>	<b>30.119</b>	<b>766</b>	<b>1.135</b>	<b>7.630</b>	-	<b>48</b>	<b>10.371</b>	<b>287</b>	<b>9.882</b>
Žene	16.718	515	748	4.894	-	5	4.658	137	5.761
Bugojno	4.064	121	179	940	-	2	1.463	20	1.339
Busovača	2.108	25	55	587	-	3	768	47	623
Dobretići	63	-	4	8	-	-	15	3	33
Donji Vakuf	2.099	86	48	533	-	1	815	2	614
Fojnica	1.363	16	50	384	-	2	395	18	498
Gornji Vakuf-	2.411	54	97	556	-	-	880	3	821
Jajce	2.758	65	59	635	-	3	1.002	49	945
Kiseljak	1.941	33	70	512	-	1	791	10	524
Kreševo	414	10	17	132	-	-	142	-	113
Novi Travnik	2.608	66	111	624	-	8	884	42	873
Travnik	7.157	169	369	1.866	-	14	2.140	63	2.536
Vitez	3.133	121	76	853	-	14	1.076	30	963

#### 4 - 3.1 Nezaposlene osobe prema stručnoj spremi, stanje decembar/prosinac 2023. godina



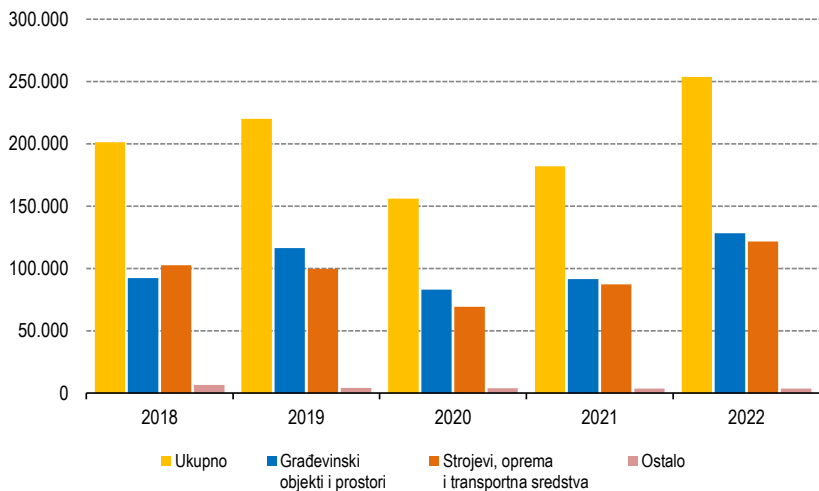
Podaci o nezaposlenosti preuzeti od Federalnog zavoda za zapošljavanje.

## INVESTICIJE

### 5 -1 Ostvarene investicije u nova stalna sredstva po namjeni ulaganja i tehničkoj strukturi, princip čistih djelatnosti hij./tis. KM

	Ukupno	Građevinski objekti i prostori	Strojevi, oprema i transportna sredstva	Ostalo			
				ukupno	biološka sredstva	proizvodi intelektualnog vlasništva	troškovi prijenosa vlasništva
2012	159.005	78.129	76.439	4.437	133	4.018	287
2013	251.880	169.977	75.447	6.456	67	5.894	495
2014	210.269	137.535	70.395	2.339	58	1.929	351
2015	189.337	96.146	89.410	3.781	518	3.007	255
2016	224.923	104.976	115.755	4.192	356	3.051	784
2017	196.694	85.536	105.228	5.930	277	5.549	103
2018	201.268	92.277	102.533	6.458	20	6.406	32
2019	219.954	116.379	99.540	4.035	76	3.663	296
2020	156.140	83.002	69.202	3.936	132	3.704	99
2021	182.082	91.341	87.239	3.502	154	3.107	241
2022	253.633	128.205	121.690	3.738	486	2.428	824

#### 5 - 1. 1 Ostvarene investicije u nova stalna sredstva po namjeni ulaganja i tehničkoj strukturi, hij./tis. KM



5 - 2 Ostvarene investicije u nova stalna sredstva po namjeni ulaganja i tehničkoj strukturi, 2022. godina -  
princip čistih djelatnosti

hilj./tis. KM

Namjena ulaganja	Ukupno	Građevinski objekti i prostori	Strojevi, oprema i transportna sredstva	Ostalo			
				ukupno	biološka sredstva	proizvodi intelektualnog vlasništva	troškovi prijenosa vlasništva
<b>Ukupno</b>	<b>253.633</b>	<b>128.205</b>	<b>121.690</b>	<b>3.738</b>	<b>486</b>	<b>2.428</b>	<b>824</b>
<b>A</b> Poljoprivreda, šumarstvo i ribolov	7.468	1.860	5.134	474	466	7	2
<b>B</b> Vađenje ruda i kamena	5.131	4.046	1.010	75	-	10	65
<b>C</b> Prerađivačka industrija	85.483	32.751	52.038	694	-	686	7
<b>D</b> Proizvodnja i snabdijevanje/ opskrba električnom energijom, plinom, parom i klimatizacija	13.245	7.681	5.126	438	-	436	3
<b>E</b> Snabdijevanje/opskrba vodom; uklanjanje otpadnih voda, upravljanje otpadom te djelatnosti sanacije okoliša	3.584	1.849	1.726	9	-	9	-
<b>F</b> Građevinarstvo	44.834	37.376	6.099	1.359	-	706	653
<b>G</b> Trgovina na veliko i na malo; popravak motornih vozila i motocikala	32.626	8.846	23.541	239	12	134	94
<b>H</b> Prijevoz i skladištenje	6.311	167	6.143	1	-	1	-
<b>I</b> Djelatnosti pružanja smještaja te pripreme i usluživanja hrane (hotelijerstvo i ugostiteljstvo)	645	170	474	1	-	1	-
<b>J</b> Informacije i komunikacije	4.890	1.076	3.787	27	-	27	-
<b>K</b> Finansijske/Financijske djelatnosti i djelatnosti osiguranja	323	102	221	-	-	-	-
<b>L</b> Poslovanje nekretninama	13.033	11.850	1.161	23	-	23	-
<b>M</b> Stručne, naučne/znanstvene i tehničke djelatnosti	452	67	385	-	-	-	-
<b>N</b> Administrativne i pomoćne uslužne djelatnosti	1.347	1.096	211	40	-	40	-
<b>O</b> Javna uprava i odbrana/ obrana; obavezno/obvezno socijalno osiguranje	17.654	13.304	4.066	284	1	284	-
<b>P</b> Obrazovanje	3.686	1.507	2.179	-	-	-	-
<b>Q</b> Djelatnosti zdravstvene i socijalne zaštite/skrbi	11.481	3.977	7.434	70	7	64	-
<b>R</b> Umjetnost, zabava i rekreacija	1.128	247	879	1	-	1	-
<b>S</b> Ostale uslužne djelatnosti	312	233	79	-	-	-	-

## POLJOPRIVREDA, ŠUMARSTVO I RIBOLOV

## 6 - 1 Ostvareni prinosi usjeva i voća

Usjevi	2021			2022			2023		
	Požnjevena površina u ha	Prinos, tona		Požnjevena površina u ha	Prinos, tona		Požnjevena površina u ha	Prinos, tona	
		ukupno	po ha		ukupno	po ha		ukupno	po ha
Pšenica	1.464	4.652	3,2	1.478	4.963	3,4	1.445	4.039	2,8
Raž	358	1.203	3,4	356	1.295	3,6	336	1.082	3,2
Ječam	883	2.851	3,2	919	3.114	3,4	899	2.635	2,9
Zob	412	1.195	2,9	324	1.054	3,3	316	942	3,0
Tritikale	476	1.648	3,5	494	1.703	3,4	487	1.525	3,1
Heljda	147	240	1,6	146	258	1,8	177	260	1,5
Kukuruz -zmo	1.037	1.977	1,9	1.144	2.268	2,0	1.051	2.088	2,0
Krompir/Krumpir	2.969	20.205	6,8	3.084	23.080	7,5	2.962	18.123	6,1
Mrkva	83	382	4,6	86	458	5,3	85	396	4,7
Krastavac	60	341	5,7	72	504	7,0	58	416	7,1
Crni luk	348	1.980	5,7	355	2.375	6,7	353	2.190	6,2
Bijeli luk/češnjak	122	414	3,4	132	580	4,4	114	414	3,6
Grah - zmo	623	872	1,4	659	1.020	1,5	620	2.552	4,1
Grašak - zmo	49	64	1,3	53	94	1,8	51	51	1,0
Kupus	523	6.178	11,8	559	8.651	15,5	528	7.454	14,1
Paradajz/Rajčica	88	444	5,1	94	606	6,5	86	502	5,8
Paprika zelena	78	494	6,4	86	589	6,9	77	535	6,9
Djetelina-sijeno	1.746	6.332	3,6	1.766	7.474	4,2	1.771	7.360	4,2
Lucerka/Lucerna	1.543	5.488	3,6	1.525	6.465	4,2	1.517	6.919	4,6
Kukuruz za krmu	1.161	17.762	15,3	1.182	24.758	20,9	1.201	25.202	21,0
Štočna repa	156	1.840	11,8	162	2.206	13,6	143	1.919	13,4
Travno-djetelinsko sjeme	1.352	3.821	2,8	1.346	3.986	3,0	1.480	4.665	3,2

Voće	2021			2022			2023		
	Broj rodni stabala	Prinos		Broj rodni stabala	Prinos		Broj rodni stabala	Prinos	
		ukupno tona	kg po stablu		ukupno tona	kg po stablu		ukupno tona	kg po stablu
Trešnje	20.169	342	16,9	19.610	293	14,9	19.220	178	9,2
Višnje	11.782	215	18,3	12.024	152	8,1	11.685	129	11,0
Jabuke	260.659	3.777	14,5	265.660	3.647	13,7	261.760	2.090	8,0
Kruške	120.328	1.278	10,6	121.560	1.330	10,9	120.477	1.012	8,4
Šljive	475.133	6.967	14,7	453.434	6.019	13,3	486.726	4.170	8,6
Orasi	28.788	340	11,8	29.747	354	11,9	27.971	273	9,7
Grožđe	6491	7,3	1,1	5.841	6,6	1,1	6.007	2,8	0,50

## 6 - 2 Brojno stanje stoke i stočna proizvodnja

	2018	2019	2020	2021	2022	2023
<b>Brojno stanje stoke na kraju godine</b>						
<b>Goveda</b>	29.374	28.677	27.435	27.148	26.832	27.322
Krave i steone junice	21.641	21.190	19.602	19.185	18.733	18.951
<b>Ovce</b>	98.508	98.929	95.690	95.292	90.300	93.569
Ovce za priplod	79.400	79.722	76.371	75.832	73.653	75.503
<b>Svinje</b>	14.016	13.192	12.726	12.460	11.300	11.740
Krmače i suprasne nazimice	2.874	2.628	2.334	2.311	2.299	2.522
<b>Konji</b>	1.280	1.185	1.069	1.034	945	976
Kobile i ždrebnice omice	450	420	395	388	366	391
<b>Perad (u hilj./tis. grla)</b>	213	224	215	207	200	198
Koke nesilice (u hilj./tis.grla)	165	185	171	160	155	149
<b>Koze</b>	4.865	4.750	4.706	4.469	4.467	4.516
<b>Košnice pčela</b>	19.355	19.557	21.681	21.017	21.655	21.941

	2018	2019	2020	2021	2022	2023
<b>Proizvodnja mlijeka, vune, jaja i meda</b>						
Broj muženih krava	19.491	18.835	17.015	16.466	16.038	16.212
Kravlje mlijeko (hilj./tis.l)	42.917	40.352	37.850	36.908	35.255	37.008
Po muženoj kravi (litara)	2.202	2.142	2.225	2.241	2.198	2.283
Broj muženih ovaca	68.620	69.370	69.760	69.870	64.235	69.111
Ovčije mlijeko (hilj./tis. litara)	4.661	4.577	4.577	4.574	4.357	4.361
Po muženoj ovci (litara)	68	66	66	65	68	63
Broj muženih koza	3.400	3.339	3.311	3.194	3.217	3.285
Kozije mlijeko (hilj./tis. litara)	648	613	505	484	491	497
Po muženoj kozi (litara)	190	184	153	152	153	151
Broj striženih ovaca	90.300	91.715	87.155	88.694	84.130	86.411
Vuna (tona)	163	162	155	157	153	157
Po ovci (kilograma)	1,8	1,8	1,8	1,8	1,8	1,8
Broj kokoši nosilica (hilj./tis.)	170	182	167	159	157	150
Jaja (hilj./tis. komada)	27.064	32.785	30.051	29.704	29.906	29.277
Po kokoši (komada)	159	180	180	187	190	195
Med (tona)	163	166	106	91	188	190
Po košnici (kilograma)	8,4	8,5	4,9	4,4	8,7	8,7

### 6 - 3 Proizvodnja i prodaja šumskih sortimenata

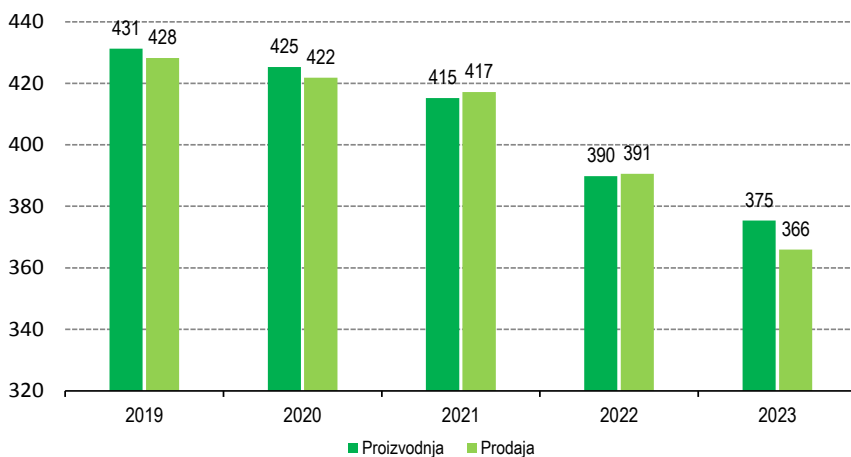
000 m<sup>3</sup>

	Proizvodnja					Prodaja				
	2019	2020	2021	2022	2023	2019	2020	2021	2022	2023
<b>Ukupno</b>	<b>431</b>	<b>425</b>	<b>415</b>	<b>390</b>	<b>375</b>	<b>428</b>	<b>422</b>	<b>417</b>	<b>391</b>	<b>366</b>
Trupci četinarara/četinjača	177	158	152	147	140	170	155	150	148	138
Jamsko drvo četin./četinjača	11	13	12	14	14	10	11	12	14	14
Ostalo dugo drvo četin./četinjača	1	0*	0	0	0	0	0*	0	-	0
Prostorno drvo četin./četinjača	55	59*	56	49	55	57	63*	57	49	51
Trupci liščara/listača	64	56	56	43	44	64	55	56	44	44
Jamsko drvo liščara/listača	-	0	-	0	-	-	-	-	-	-
Ostalo dugo drvo liščara/listača	-	-	-	-	-	-	-	-	-	-
Prostorno drvo liščara/listača	0	0	0	0	-	0	0	0	0	-
Ogrjevno drvo četin./četinjača	0	0	0	1	1	0	1	1	1	1
Ogrjevno drvo liščara/listača	123	139	138	135	121	126	136	142	133	118
Ostalo grubo obrađeno drvo <sup>1)</sup>	-	0	-	-	-	0	0	-	-	-

<sup>1)</sup> Uključuje sitno tehničko drvo, cijepane drvene motke i kolje

6 - 3. 1 Proizvodnja i prodaja šumskih sortimenata

000 m<sup>3</sup>



## INDUSTRIJA

### 7 - 1 Indeksi obima industrijske proizvodnje-prema glavnim industrijskim grupacijama i područjima KD BiH 2010

	<u>2019</u> 2018	<u>2020</u> 2019	<u>2021</u> 2020	<u>2022</u> 2021	<u>2023</u> 2022
<b>Industrija - ukupno</b>	<b>101,1</b>	<b>87,9</b>	<b>118,0</b>	<b>104,3</b>	<b>93,9</b>
<b>Prema glavnim industrijskim grupacijama</b>					
<b>AI</b> Intermedijarni proizvodi	98,8	88,7	114,7	101,2	96,3
<b>AE</b> Energija	98,5	89,8	109,8	86,8	108,7
<b>BB</b> Kapitalni proizvodi	95,2	105,2	132,2	104,9	79,7
<b>CD</b> Trajni proizvodi za široku potrošnju	101,9	81,9	123,3	104,5	112,0
<b>CN</b> Netrajni proizvodi za široku potrošnju	106,3	83,6	118,8	115,1	88,0
<b>Prema područjima i oblastima KD-a</b>					
<b>B Vađenje ruda i kamena</b>	<b>95,3</b>	<b>113,8</b>	<b>100,5</b>	<b>76,2</b>	<b>110,6</b>
05 Vađenje ugljena i lignita	90,1	112,1	91,5	73,3	89,7
07 Vađenje metalnih ruda	114,4	106,3	102,2	84,1	90,4
08 Vađenje ostalih ruda i kamena	97,1	135,6	136,4	76,7	166,2
<b>C Prerađivačka industrija</b>	<b>101,4</b>	<b>86,8</b>	<b>119,4</b>	<b>108,2</b>	<b>90,6</b>
10 Proizvodnja prehrambenih proizvoda	125,1	81,1	150,2	133,3	81,6
11 Proizvodnja pića	101,9	87,2	103	94,6	104,6
13 Proizvodnja tekstila	108,2	79,7	157,4	95,6	105,5
14 Proizvodnja odjeće	103,6	90,2	84,1	108,5	92,3
15 Proizvodnja kože i srodnih proizvoda	88,1	76,8	113,4	104,8	72,1
16 Prerada drva i proizvodnja od drva i pluta, osim namještaja, proizvodi predmeta od slame i pletarskih materijala	93,9	91,5	114,1	101,6	85,8
17 Proizvodnja papira i proizvoda od papira	86,8	51,9	75,0	71,4	143,8
18 Štampanje i umnožavanje snimljenih zapisa	35,4	130,4	59,1	135,0	115,6
20 Proizvodnja kemikalija i kemiskih proizvoda	92,0	96,8	92,5	104,0	118,7
21 Proizvodnja osnovnih farmaceutskih proizvoda	-	71,0	142,7	184,4	116,3
22 Proizvodnja proizvoda od gume i plastičnih masa	73,8	85,8	107,6	122,1	96,0
23 Proizvodnja ostalih nemetalnih mineralnih proizvoda	129,1	79,5	98,4	101,8	102,7
24 Proizvodnja baznih metala	92,9	85,8	120,3	95,3	8,8
25 Proizvodnja gotovih metalnih proizvoda, osim mašina i opreme	96,6	93,8	131,8	112,9	98,7
28 Proizvodnja mašina i uređaja, d. n.	93,8	126,2	124,8	110,4	93,6
29 Proizvodnja motornih vozila, prikolica i poluprikolica	-	-	-	92,3	80,8
30 Proizvodnja ostalih prijevoznih sredstava	100,9	158,3	73,3	-	-
31 Proizvodnja namještaja	101,9	81,5	123,8	105,1	109,9
32 Ostala prerađivačka industrija	92,8	124,3	135,3	70,0	87,6
<b>D Proizvodnja snabdijevanje/opskrba električnom energijom, gasom/plinom i vodom</b>	<b>102,8</b>	<b>80,0</b>	<b>121,2</b>	<b>93,1</b>	<b>115,7</b>
35 Proizvodnja i snabdijevanje/opskrba električnom energijom i plinom (osim 35.3) <sup>1</sup>	102,8	80,0	121,2	93,1	115,7

## GRAĐEVINARSTVO

### 8 - 1 Vrijednost izvršenih građevinskih radova prema vrsti investitora

hilj.KM

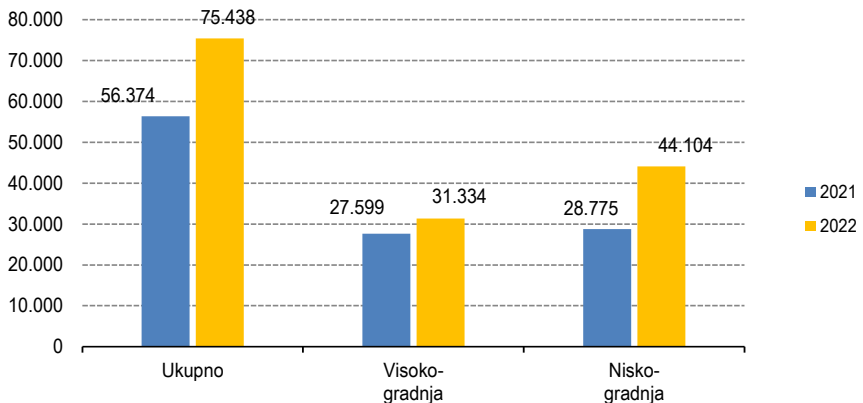
	2021			2022		
	Ukupno	Pravne osobe	Fizičke osobe	Ukupno	Pravne osobe	Fizičke osobe
<b>Vrijednost izvršenih građevinskih radova</b>	<b>56.374</b>	<b>55.627</b>	<b>747</b>	<b>75.438</b>	<b>71.279</b>	<b>4.159</b>
Struktura %	100,0	98,7	1,3	100,0	94,5	5,5

### 8 - 2 Vrijednost izvršenih građevinskih radova po vrstama objekata

hilj.KM

	2021			2022		
	Ukupno	Visoko-gradnja	Nisko-gradnja	Ukupno	Visoko-gradnja	Nisko-gradnja
<b>Ukupno</b>	<b>56.374</b>	<b>27.599</b>	<b>28.775</b>	<b>75.438</b>	<b>31.334</b>	<b>44.104</b>
Bugojno	6.123	3.222	2.901	2.926	1.691	1.235
Busovača	3.555	964	2.591	5.320	1.576	3.744
Donji Vakuf	2.217	867	1.350	2.973	527	2.446
Fojnica	4.465	3.095	1.370	4.751	1.028	3.723
Gornji Vakuf- Uskoplje	1.914	514	1.400	2.652	656	1.996
Kiseljak	11.780	7.035	4.745	16.854	10.917	5.937
Kreševo	2.018	1.562	456	1.702	205	1.497
Novi Travnik	1.163	462	701	7.629	6.093	1.536
Travnik	9.581	4.734	4.847	7.967	4.113	3.854
Vitez	3.986	2.503	1.483	10.587	1.228	9.359
Dobretići	104	-	104	34	-	34
Jajce	9.468	2.641	6.827	12.043	3.300	8.743

#### 8 - 1. 1 Vrijednost izvršenih građevinskih radova, hilj.KM



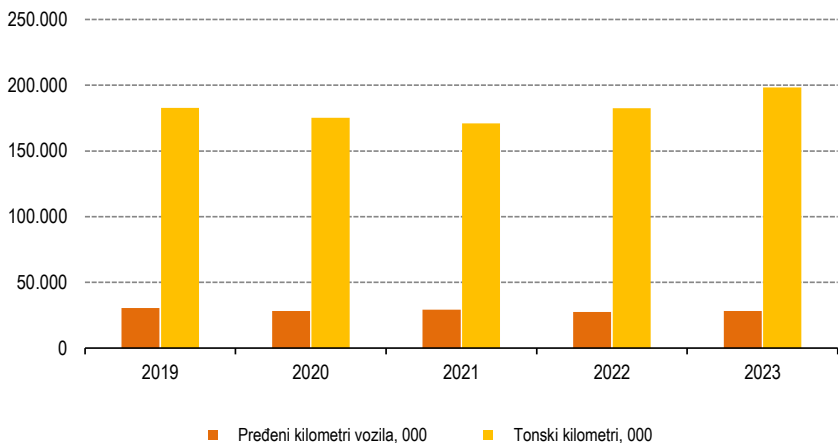


## PRIJEVOZ I KOMUNIKACIJE

### 9 - 1 Prijevoz putnika i robe

	2019	2020	2021	2022	2023
<b>Cestovni prijevoz robe</b>					
Pređeni kilometri vozila, 000	30.573	28.380	29.371	27.449	28.169
Prevezeno tona robe, 000 t	429	434	376	405	386
Tonski kilometri, 000	182.637	175.138	170.992	182.413	198.301
<b>Cestovni prijevoz putnika</b>					
Pređeni kilometri vozila, 000	6.008	3.526	4.609	5.626	5.554
Prevezeni putnici, 000	691	557	568	638	577
Putnički kilometri, 000	62.536	27.798	36.146	40.124	39.231
<b>Gradsko -prigradski prijevoz</b>					
Pređeni kilometri ukupno, 000	3.069	1.736	1.764	1.889	1.842
Autobusi	3.069	1.736	1.764	1.889	1.842
Prevezeni putnici, 000	1.257	315	227	404	455
Autobusi	1.257	315	227	404	455

#### 9 - 1. 1 Pređeni kilometri vozila i tonski kilometri, 000



## PRIJEVOZ I KOMUNIKACIJE

## 9 - 2 Registrirana cestovna motorna i priključna vozila prema godinama starosti, 2023. godina

Starost vozila	Ukupno	Motocikli	Putnička vozila	Autobusi	Teretna vozila	Ostala vozila
<b>Ukupno</b>	<b>73.607</b>	<b>1.399</b>	<b>62.506</b>	<b>367</b>	<b>8.306</b>	<b>1.029</b>
do 1 godine	617	34	236	-	263	84
1-2	678	55	261	4	258	100
3-5	1.909	182	979	2	638	108
6-10	6.082	177	4.317	24	1.490	74
11-15	15.544	269	13.560	67	1.577	71
15+	48.777	682	43.153	270	4.080	592
<b>Bugojno</b>	<b>8.749</b>	<b>140</b>	<b>7.596</b>	<b>35</b>	<b>905</b>	<b>73</b>
do 1 godine	41	4	16	-	14	7
1-2	47	3	22	-	12	10
3-5	144	15	74	-	48	7
6-10	536	11	395	-	128	2
11-15	1.664	29	1.457	5	166	7
15+	6.317	78	5.632	30	537	40
<b>Busovača</b>	<b>5.100</b>	<b>100</b>	<b>4.473</b>	<b>17</b>	<b>461</b>	<b>49</b>
do 1 godine	28	1	7	-	17	3
1-2	28	5	5	-	14	4
3-5	110	12	52	-	42	4
6-10	353	12	247	-	92	2
11-15	1.026	20	933	2	66	5
15+	3.555	50	3.229	15	230	31
<b>Dobretići</b>	<b>85</b>	<b>2</b>	<b>68</b>	<b>-</b>	<b>13</b>	<b>2</b>
do 1 godine	-	-	-	-	-	-
1-2	1	-	-	-	1	-
3-5	4	1	2	-	-	1
6-10	2	-	2	-	-	-
11-15	19	-	16	-	3	-
15+	59	1	48	-	9	1
<b>Donji Vakuf</b>	<b>3.814</b>	<b>38</b>	<b>3.308</b>	<b>32</b>	<b>410</b>	<b>26</b>
do 1 godine	24	1	8	-	10	5
1-2	32	4	14	4	5	5
3-5	102	3	76	2	20	1
6-10	237	3	141	10	82	1
11-15	567	5	507	2	53	-
15+	2.852	22	2.562	14	240	14
<b>Fojnica</b>	<b>3.923</b>	<b>51</b>	<b>3.580</b>	<b>13</b>	<b>214</b>	<b>65</b>
do 1 godine	11	-	3	-	6	2
1-2	13	1	7	-	4	1
3-5	72	12	25	-	26	9
6-10	202	7	170	1	19	5
11-15	826	5	785	3	26	7
15+	2.799	26	2.590	9	133	41

PRIJEVOZ I KOMUNIKACIJE

9 - 2 Registrirana cestovna motorna i priključna vozila prema godinama starosti, 2023. godina (nastavak)

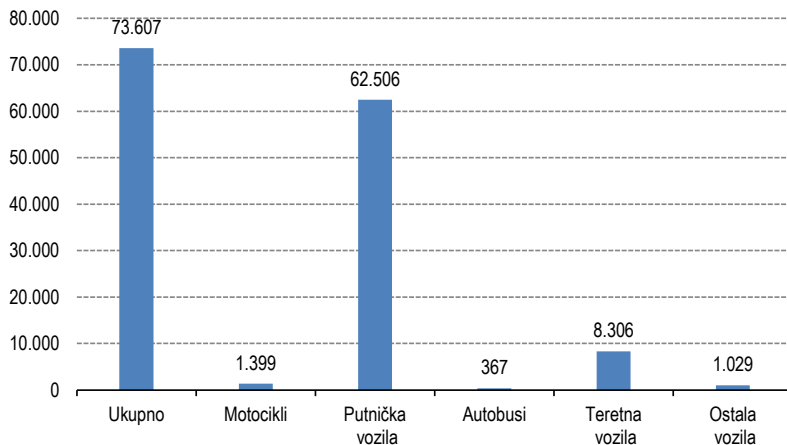
Starost vozila	Ukupno	Motocikli	Putnička vozila	Autobusi	Teretna vozila	Ostala vozila
<b>Gornji Vakuf-Uskoplje</b>	<b>4.724</b>	<b>118</b>	<b>4.134</b>	<b>8</b>	<b>417</b>	<b>47</b>
do 1 godine	27	8	3	-	10	6
1-2	41	12	14	-	10	5
3-5	79	25	27	-	25	2
6-10	290	10	221	-	56	3
11-15	789	25	701	2	61	-
15+	3.498	38	3.168	6	255	31
<b>Jajce</b>	<b>6.024</b>	<b>211</b>	<b>5.054</b>	<b>40</b>	<b>686</b>	<b>33</b>
do 1 godine	36	2	12	-	18	4
1-2	52	6	15	-	26	5
3-5	129	24	60	-	42	3
6-10	420	17	312	2	87	2
11-15	1.141	39	966	11	123	2
15+	4.246	123	3.689	27	390	17
<b>Kiseljak</b>	<b>8.471</b>	<b>137</b>	<b>6.651</b>	<b>8</b>	<b>1.408</b>	<b>267</b>
do 1 godine	81	3	27	-	37	14
1-2	101	4	27	-	63	7
3-5	296	31	117	-	133	15
6-10	900	20	588	1	272	19
11-15	2.202	19	1.888	4	266	25
15+	4.891	60	4.004	3	637	187
<b>Kreševo</b>	<b>2.465</b>	<b>40</b>	<b>1.733</b>	<b>-</b>	<b>652</b>	<b>40</b>
do 1 godine	78	-	16	-	56	6
1-2	61	-	22	-	34	5
3-5	104	2	45	-	53	4
6-10	379	5	178	-	193	3
11-15	499	9	401	-	88	1
15+	1.344	24	1.071	-	228	21
<b>Novi Travnik</b>	<b>6.589</b>	<b>93</b>	<b>5.940</b>	<b>57</b>	<b>431</b>	<b>68</b>
do 1 godine	35	5	14	-	12	4
1-2	36	3	22	-	7	4
3-5	146	8	108	-	18	12
6-10	461	12	391	2	53	3
11-15	1.422	17	1.308	14	80	3
15+	4.489	48	4.097	41	261	42

## PRIJEVOZ I KOMUNIKACIJE

### 9 - 2 Registrirana cestovna motorna i priključna vozila prema godinama starosti, 2023. godina (nastavak)

Starost vozila	Ukupno	Motocikli	Putnička vozila	Autobusi	Teretna vozila	Ostala vozila
<b>Travnik</b>	<b>14.226</b>	<b>259</b>	<b>12.483</b>	<b>108</b>	<b>1.179</b>	<b>197</b>
do 1 godine	147	6	87	-	36	18
1-2	132	9	57	-	33	33
3-5	346	26	213	-	85	22
6-10	1.221	39	974	6	182	20
11-15	3.128	56	2.780	16	265	11
15+	9.252	123	8.372	86	578	93
<b>Vitez</b>	<b>9.437</b>	<b>210</b>	<b>7.486</b>	<b>49</b>	<b>1.530</b>	<b>162</b>
do 1 godine	109	4	43	-	47	15
1-2	134	8	56	-	49	21
3-5	377	23	180	-	146	28
6-10	1.081	41	698	2	326	14
11-15	2.261	45	1.818	8	380	10
15+	5.475	89	4.691	39	582	74

### 9 - 2.1 Registrirana cestovna motorna i priključna vozila prema godinama starosti, 2023. godina



## VANJSKA TRGOVINA

### 10 - 1 Izvoz i uvoz, 000 KM

	Izvoz		Uvoz		Saldo trgovinskog bilansa		Pokrivenost uvoza izvozom %	
	2022	2023	2022	2023	2022	2023	2022	2023
<b>Ukupno</b>	<b>938.213</b>	<b>917.214</b>	<b>1.308.944</b>	<b>1.271.370</b>	<b>-370.731</b>	<b>-354.155</b>	<b>71,7</b>	<b>72,1</b>

### 10 - 2 Izvoz i uvoz po područjima klasifikacije djelatnost i KD BiH 2010

	Izvoz, 000 KM		Uvoz, 000 KM	
	2022	2023	2022	2023
<b>Ukupno</b>	<b>938.213</b>	<b>917.214</b>	<b>1.308.944</b>	<b>1.271.370</b>
Poljoprivreda šumarstvo i ribarstvo	3.646	3.701	63.207	41.473
Vađenje ruda i kamena	3.966	3.278	7.627	3.606
Prerađivačka industrija	887.944	877.871	1.204.603	1.203.067
Ostalo	39.124	32.364	30.964	23.224
Nerazvrstato po kategorijama	3.533	-	2.543	-

### 10 - 3 Izvoz i uvoz po sektorima SMTK - Rev. 4

	Izvoz, 000 KM		Uvoz, 000 KM	
	2022	2023	2022	2023
<b>Ukupno</b>	<b>938.213</b>	<b>917.214</b>	<b>1.308.944</b>	<b>1.271.370</b>
Hrana i žive životinje	32.651	22.658	152.541	161.094
Pića i duhan	24.375	27.901	92.514	108.039
Sirove materije nejestive, osim goriva	97.428	83.116	51.434	37.699
Mineralna goriva, maziva i srodni proizvodi	11	46	35.411	43.476
Masti i ulja životinjskog i biljnog porijekla	65	225	5.541	4.687
Kemijski proizvodi	11.738	11.355	109.120	110.125
Indus. proizvodi razvrstani prema vrsti sirovina	197.082	198.276	422.766	360.284
Mašine/Strojevi i transportna sredstva	204.344	233.563	256.250	282.674
Razni industrijski proizvodi	366.986	340.073	180.835	163.292
Proizvodi nerazvrstani po kategorijama	3.533	1	2.532	-

### 10 - 4 Izvoz i uvoz po zemljama namjene, porijekla/podrijetla - Top 10

	Izvoz, 000 KM			Uvoz, 000 KM	
	2022	2023		2022	2023
<b>Ukupno</b>	<b>938.213</b>	<b>917.214</b>	<b>Ukupno</b>	<b>1.308.944</b>	<b>1.271.370</b>
Njemačka	205.839	264.582	Italija	234.035	212.676
Italija	152.161	115.005	Kina	172.460	178.941
Austrija	106.595	108.964	Njemačka	182.170	175.041
Slovenija	83.111	110.039	Hrvatska	122.996	113.272
Hrvatska	84.812	86.689	Turska	85.380	82.920
Srbija	33.155	30.413	Slovenija	72.765	69.620
Francuska	30.104	24.326	Srbija	65.255	59.904
Češka	10.721	19.599	Poljska	48.234	57.142
Poljska	15.609	17.530	Austrija	50.885	50.214
Slovačka	5.244	15.864	Nizozemska	18.905	28.652
Ostale zemlje	210.862	124.203	Ostale zemlje	255.859	242.988

Izvor: Baza podataka Uprave za indirektno/neizravno oporezivanje BiH.  
Prethodni podaci

## TURIZAM

### 11 - 1 Dolasci i noćenja turista prema vrstama objekata

	Dolasci turista			Noćenja turista		
	ukupno	domaći	strani	ukupno	domaćih turista	stranih turista
<b>2020</b>	<b>22.990</b>	<b>18.161</b>	<b>4.829</b>	<b>41.097</b>	<b>30.776</b>	<b>10.321</b>
Hoteli i sličan smještaj	22.163	17.440	4.723	39.753	29.579	10.174
Odmarališta i slični objekti	736	630	106	1.186	1.039	147
Kampovi i prostor za kampov.	91	91	-	158	158	-
<b>Broj ležaja</b>	<b>1.787</b>					
<b>2021</b>	<b>52.337</b>	<b>34.068</b>	<b>18.269</b>	<b>92.787</b>	<b>59.465</b>	<b>33.322</b>
Hoteli i sličan smještaj	49.830	32.512	17.318	88.996	56.876	32.120
Odmarališta i slični objekti	1.597	1.330	267	2.585	2.228	357
Kampovi i prostor za kampov.	910	226	684	1.206	361	845
<b>Broj ležaja</b>						
<b>2022</b>	<b>52.624</b>	<b>29.534</b>	<b>23.090</b>	<b>93.613</b>	<b>51.394</b>	<b>42.219</b>
Hoteli i sličan smještaj	49.747	28.308	21.439	89.339	49.222	40.117
Odmarališta i slični objekti	1.793	1.026	767	2.922	1.934	988
Kampovi i prostor za kampov.	1.084	200	884	1.352	238	1.114
<b>Broj ležaja</b>	<b>1.867</b>					
<b>2023</b>	<b>64.530</b>	<b>32.950</b>	<b>31.580</b>	<b>114.435</b>	<b>57.926</b>	<b>56.509</b>
Hoteli i sličan smještaj	59.748	30.844	28.904	107.753	54.909	52.844
Odmarališta i slični objekti	3.229	1.702	1.527	4.186	2.407	1.779
Kampovi i prostor za kampov.	1.553	404	1.149	2.496	610	1.886
<b>Broj ležaja</b>	<b>2.180</b>					

### 11 - 2 Dolasci i noćenja turista prema zemljama prebivališta

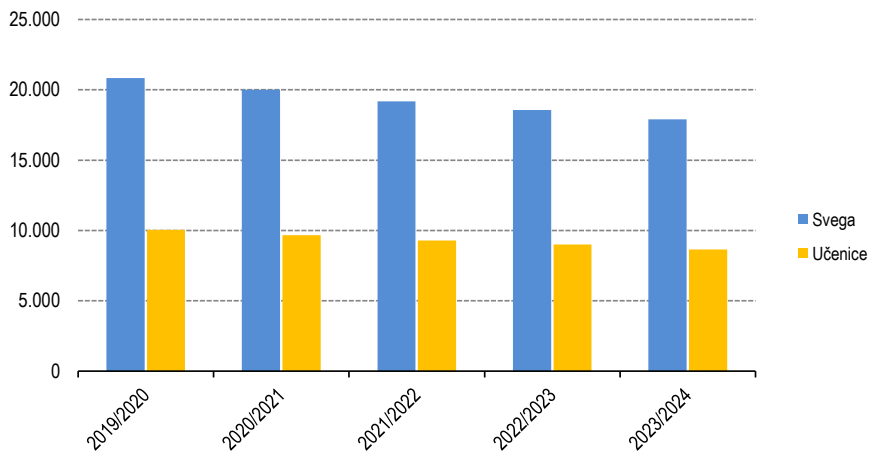
	Dolasci turista				Noćenja turista			
	2020	2021	2022	2023	2020	2021	2022	2023
<b>Ukupno</b>	<b>4.829</b>	<b>18.269</b>	<b>23.090</b>	<b>31.580</b>	<b>10.321</b>	<b>33.322</b>	<b>42.219</b>	<b>56.509</b>
Hrvatska	2.232	2.872	5.572	6.645	4.372	5.784	10.818	12.749
Saudijska Arabija	79	3.563	3.242	5.329	180	5.852	5.110	8.726
Njemačka	253	1.193	1.808	2.813	811	2.641	4.069	6.684
Slovenija	154	739	1.836	2.441	430	1.100	2.778	3.370
Srbija	628	1.111	1.322	1.289	1.073	1.869	2.582	2.420
Austrija	153	715	969	1.288	349	1.264	1.855	2.450
Oman	32	431	726	1.367	56	536	1.042	1.951
Ujedinjeni Arapski Emirati	266	2.770	908	955	359	4.443	1.444	1.370
Kuvajt	47	582	581	865	57	953	902	1.366
Italija	86	401	33	818	394	1.387	53	1.439
Nizozemska	40	312	723	771	92	501	1.477	1.615
Mađarska	14	128	478	552	31	224	525	658
Francuska	32	212	311	411	68	301	468	638
Švajcarska	96	257	444	402	233	527	944	878
Crna Gora	36	113	153	400	50	187	273	680
SAD	39	199	303	366	66	332	588	716
Turska	143	328	273	354	371	1.297	1.196	1.292
Bahrein	35	256	315	217	64	411	792	547
Ostale	464	2.087	3.093	4.297	1.265	3.713	5.303	6.960

## OBRAZOVANJE

### 12 - 1 Osnovno obrazovanje

	Škole	Odjeljenja/ Odjeli	Upisani učenici		Nastavnici	
		Svega	Svega	Učenice	Svega	Žene
<b>Srednjobosanski kanton</b>						
2019/2020	134	1.167	20.826	10.045	1.907	1.364
2020/2021	134	1.171	20.009	9.675	1.935	1.388
2021/2022	134	1.150	19.185	9.282	1.973	1.424
2022/2023	131	1.110	18.572	8.999	1.936	1.346
2023/2024	128	1.124	17.903	8.653	1.934	1.402
Bugojno	14	136	2.201	1.052	237	167
Busovača	11	77	1.272	623	132	88
Dobretići	1	2	9	6	-	-
Donji Vakuf	7	59	1.078	517	127	91
Fojnica	9	60	822	398	90	71
Gornji Vakuf - Uskoplje	13	75	1.131	534	120	80
Jajce	18	146	1.503	706	193	136
Kiseljak	10	114	1.801	907	202	162
Kreševo	1	17	241	122	26	22
Novi Travnik	8	102	1.788	834	191	141
Travnik	24	234	4.031	1.934	433	300
Vitez	12	102	2.026	1.020	183	144

#### 12 - 1. 1 Upisani učenici

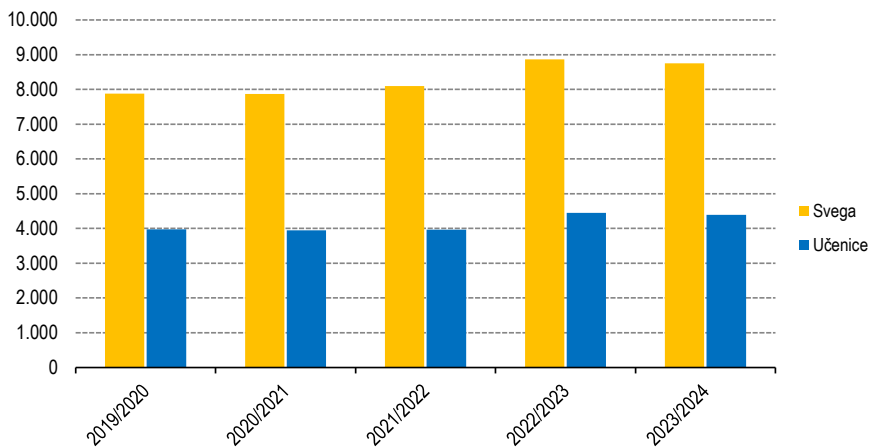


## OBRAZOVANJE

### 12 - 2 Srednje obrazovanje

	Škole	Odjeljenja/ Odjeli	Upisani učenici		Nastavnici	
		Svega	Svega	Učenice	Svega	Žene
<b>Srednjobosanski kanton</b>						
2019/2020	26	405	7.878	3.972	874	517
2020/2021	26	426	7.869	3.947	873	527
2021/2022	26	461	8.097	3.962	931	565
2022/2023	26	512	8.867	4.449	1.009	620
2023/2024	26	502	8.749	4.387	968	605
Bugojno	4	83	1.308	616	126	64
Busovača	2	28	396	167	59	32
Donji Vakuf	1	18	281	111	41	25
Fojnica	1	42	773	419	61	43
Gornji Vakuf - Uskoplje	2	38	584	309	73	46
Jajce	2	36	685	375	64	43
Kiseljak	2	34	618	411	80	63
Kreševo	1	10	164	15	26	16
Novi Travnik	3	44	583	190	86	49
Travnik	6	133	2.839	1.567	280	176
Vitez	2	36	518	207	72	48

#### 12 - 2.1 Upisani učenici





## OBRAZOVANJE

### 12 - 3 Visoko obrazovanje

	Broj visoko-školskih ustanova	Upisani studenti		
		ukupno	žene	redovni studenti
<b>Srednjobosanski kanton</b>				
2018/19	4	4.491	1.861	1.770
2019/20	4	4.284	1.878	1.326
2020/21	4	3837	1671	1106
2021/22	4	4327	1912	1063
2022/23	4	4.051	1.919	822
2023/24	4	4.028	1.867	749
<b>Privatne visokoškolske ustanove</b>				
2018/19	4	4.491	1.861	1.770
2019/20	4	4.284	1.878	1.326
2020/21	4	3837	1671	1106
2021/22	4	4327	1912	1063
2022/23	4	4.051	1.919	822
2023/24	4	4.028	1.867	749

	Diplimirani studenti			
	ukupno	žene	redovni studenti	žene
<b>Srednjobosanski kanton</b>				
2019	1.558	588	498	215
2020	1461	619	395	206
2021	1390	589	280	157
2022	1.546	711	366	193
2023	1.115	507	290	139
<b>Privatne visokoškolske ustanove</b>				
2019	1.558	588	498	215
2020	1461	619	395	206
2021	1390	589	280	157
2022	1.546	711	366	193
2023	1.115	507	290	139

## KULTURA I UMJETNOST

### 13 - 1 Pozorišta / kazališta

	Pozorišta / kazališta	Predstave	Posjetitelji	Zaposleni
<b>Amaterska pozorišta / kazališta</b>				
2021	2	12	50	-
2022	-	-	-	-

### 13 - 2 Kina

	Kina	Predstave	Posjetitelji	Zaposleni
2021	1	336	2.352	4
2022	-	-	-	-

### 13 - 3 Radio stanice / postaje

	Radio stanice/ postaje	Emitirani program, u satima	Govorni program, u satima	Muzički program, u satima	Zaposleni
2021	5	40.676	8.971	31.705	27
2022	3	8.760	10	8.750	4
Donji Vakuf	1	-	-	-	-
Travnik	1	8.760	10	8.750	4
Kiseljak	1	-	-	-	-

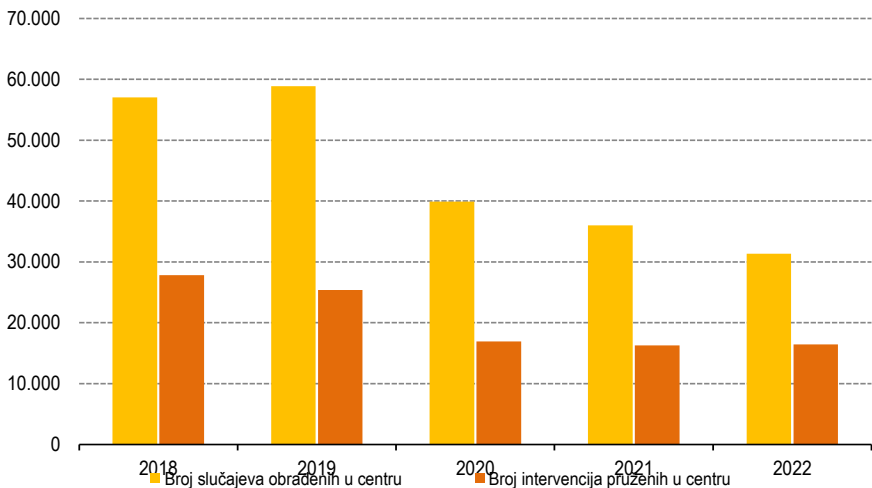
### 13 - 4 TV Stanice / postaje

	Televizijske stanice/ postaje	Emitirani program, u satima	Govorni program, u satima	Muzički program, u satima	Zaposleni u Radio i TV stanicama koje imaju zajedničke službe
2021	1	1.908	1.640	268	5
Kiseljak	1	-	-	-	-

## 14 - 1 Socijalna zaštita / skrb

	2018	2019	2020	2021	2022
<b>Broj centara za socijalni rad</b>	8	12	12	12	12
<b>Zaposleni u centrima - ukupno</b>	87	87	89	85	83
<b>Broj slučajeva obrađenih u centru</b>					
Ukupno	57.019	58.866	39.898	35.973	31.357
žene	18.356	18.688	18.537	16.688	15.410
<b>Broj intervencija pruženih u centru</b>					
Ukupno	27.811	25.372	16.937	16.251	16.433
žene	10.073	8.715	8.650	8.544	8.444
<b>Maloljetni korisnici socijalne zaštite prema kategorijama</b>					
Ugroženi porodičnom situacijom	8.377	8.454	8.492	8.527	8.835
Osobe sa smetnjama u psihičkom i fizičkom razvoju	1.792	1.807	1.782	1.825	1.845
Osobe sa poremećajima u ponašanju ličnosti	269	271	284	294	304
Osobe društveno neprihvatljivog ponašanja	1.051	1.042	1.049	1.048	1.055
Psihički bolesne osobe	124	112	98	93	93
Osobe u stanju različitih socijalno-zaštitnih potreba	7.923	7.799	7.016	6.456	6.341
Bez specifične kategorije (ostali)	85	103	112	125	103
<b>Punoljetni korisnici socijalne zaštite prema kategorijama</b>					
Korisnici subvencioniranja troškova	370	349	288	320	333
Osobe sa smetnjama u psihičkom i fizičkom razvoju	4.971	4.971	4.951	4.888	4.870
Osobe sa poremećajima u ponašanju ličnosti	425	440	459	425	362
Osobe društveno neprihvatljivog ponašanja	1.688	1.643	1.681	1.706	1.551
Psihički bolesne osobe	876	839	818	753	730
Osobe koje nemaju dovoljno prihoda za održavanje	25.712	25.798	25.990	25.301	24.190
Osobe u stanju različitih socijalno-zaštitnih potreba	23.207	24.250	22.747	19.611	18.147
Bez specifične kategorije (ostali)	1.375	1.469	1.495	1.477	1.379

### 14 - 1.1 Broj slučajeva obrađenih u centru i broj intervencija pruženih u centru



## PRAVOSUĐE

### 15 - 1 Optužene i osuđene punoljetne i maloljetne osobe prema kaznenom djelu

Kaznena djela protiv	Punoljetni počinitelji				Maloljetni počinitelji			
	kaznene prijave		optužbe		kaznene prijave		optužbe	
	2022	2023	2022	2023	2022	2023	2022	2023
<b>Ukupno</b>	<b>1.011</b>	<b>938</b>	<b>611</b>	<b>567</b>	<b>17</b>	<b>13</b>	<b>4</b>	<b>-</b>
Života i tijela	47	30	23	28	4	1	2	-
Slobode i prava čovjeka i građanina	62	74	24	23	-	1	-	-
Radnih odnosa	1	1	-	-	-	-	-	-
Spolne slobode i morala	9	15	5	8	1	-	1	-
Braka, porodice/obitelji i mladež	80	99	42	40	-	2	-	-
Zdravlja ljudi	151	144	116	111	1	-	1	-
Privrede/Gospodarstva, poslovanja i sigurnosti platnog prometa	4	2	3	2	-	-	-	-
Imovine	336	238	154	172	9	5	-	-
Okoliša, poljoprivrede i prirodna dobara	70	48	58	35	-	-	-	-
Opće sigurnosti ljudi i imovine	21	23	14	9	-	-	-	-
Sigurnosti javnog prometa	45	60	25	28	-	2	-	-
Pravosuđa	16	24	9	7	-	-	-	-
Javnog reda i pravnog prometa	120	141	117	88	1	2	-	-
Podmičivanja i službene i druge odgovorne funkcije	21	25	12	6	-	-	-	-
Oblasti poreza	3	1	-	-	-	-	-	-
Čovječnosti i međunarodnog prava	15	6	2	5	-	-	-	-
Ustavnog poretka Federacije BiH	9	-	-	-	-	-	-	-
Elektronske obrade podataka	1	3	2	2	-	-	-	-
Ostala djela	-	4	5	3	1	-	-	-

### 15 - 2 Optužene punoljetne i maloljetne osobe prema vrsti odluke

Vrsta odluke	Punoljetne osobe		Vrsta odluke	Maloljetne osobe	
	2022	2023		2022	2023
<b>UKUPNO</b>	<b>611</b>	<b>567</b>	<b>Ukupno</b>	<b>4</b>	<b>-</b>
Proglašene odgovornim	555	537	Obustavljen postupak	-	-
Sporazum o priznanju krivice	43	17	Izrečena mjera sigurnosti	-	-
Odbačene privatne tužbe	-	-	Izrečena sankcija	4	-
Prekid postupka	1	-			
Obustavljen postupak	2	1			
Oslobodene optužbe	9	9			
Optužba odbijena	1	2			
Mjere sigurnosti	-	1			

**UDK 311.314 (497,6)**