



# **KANTON POSAVSKI U BROJKAMA**

Izdaje i štampa/tiska: Federalni zavod za statistiku, Zelenih beretki 26, 71000 Sarajevo

Telefon/Phone : +387 33 20 64 52

Elektronska pošta/E-mail : fedstat@fzs.ba

Internetska stranica/Web site: <http://www.fzs.ba>

Odgovara: Doc. dr. Emir Kremić, direktor

Pripremio: Sektor za publicistiku i diseminaciju

Urednički Amer Korić, Belmira Hadžiabdić, Danijela Bujak-Buzuk, Dijana Simanić, Hasan Karačić,  
odbor: Hidaeta Čolović, Muhidin Hadžiahmetović, Sanela Čengić, Šemso Šurković, Zehra Bećiragić

Molimo korisnike da pri korištenju podataka navedu izvor

Štampano/Tiskano u 25 primjeraka

Obavjesti daje Odsjek za odnose s javnošću i biblioteka

Telefon: + 387 33 407 031

Pretplata +387 33 21 50 43  
publikacija:



## PREDGOVOR

Izdavanjem ove publikacije Federalni zavod za statistiku nastavlja sa objavljivanjem godišnjih podataka iz različitih statističkih oblasti za područje kantona i općina.

Podaci su rezultat statističkih istraživanja koje je proveo Federalni zavod za statistiku na osnovu Zakona o statistici u Federaciji Bosne i Hercegovine ("Službene novine Federacije BiH", br. 63/03 i 9/09) i Plana provođenja statističkih istraživanja od interesa za Federaciju BiH za 2023. godinu ("Službene novine Federacije BiH", br. 75/23).

Pored podataka koji su rezultat redovnih/redovitih statističkih istraživanja Federalnog zavoda za statistiku, u ovoj publikaciji dati su i podaci drugih institucija koje su uključene u statistički sistem/sustav Federacije BiH.

Nadamo se da će vam ova publikacija biti od koristi u vašem svakodnevnom radu.

Federalni zavod za statistiku će sa zahvalnošću primiti sve vaše primjedbe i prijedloge koje će doprinijeti poboljšanju ove kao i drugih naših statističkih publikacija.

DIREKTOR

Doc. dr. Emir Kremić

## SKRAĆENICE/KRATICE

ha	hektar
hilj./tis.	hiljada/tisuća
hl	hektolitar
kg	kilogram
KM	konvertibilna marka
km	kilometar
km <sup>2</sup>	kvadratni kilometar
KV	kvalificirani (radnik)
kW	kilovat
l	litra
m	metar
m <sup>2</sup>	kvadratni metar
m <sup>3</sup>	kubni/kubični metar
mil.	milion
NKV	nekvalificirani (radnik)
NSS	niža stručna sprema
PKV	polukvalificirani (radnik)
KD	Klasifikacija djelatnosti
SMTK	Standardna međunarodna trgovinska klasifikacija
SSS	srednja stručna sprema
t	tona
VKV	visokokvalificirani (radnik)
VSS	visoka stručna sprema
VŠS	viša stručna sprema

## ZNAKOVI

-	nema pojave
...	ne raspolaže se podatkom
0	podatak je manji od 0,5 upotrijebljene jedinice mjere
θ	prosjek
1)	oznaka za napomenu
*	ispravljen podatak

# Sadržaj

Predgovor .....	3
Skraćenice/kratice i znakov .....	4
1. GEOGRAFSKI I METEOROLOŠKI PODACI .....	7
1 - 1 Površina općina .....	7
2. STANOVNIŠTVO .....	7
2 - 1 Procjena ukupnog broja stanovnika po starosnoj strukturi .....	7
2 - 2 Prirodno kretanje stanovništva po mjestu prebivališta .....	8
3. REGISTAR .....	9
3 - 1 Poslovni subjekti i njihovi dijelovi koji posluju u Federaciji BiH prema Područjima klasifikacije djelatnosti BiH 2010 u Federaciji BiH i vrsti subjekata .....	9
3 - 2 Poslovni subjekti u Federaciji BiH, po kantonima, općinama i njihovi dijelovi po djelatnosti .....	10
4. ZAPOSLENOST, NEZAPOSLENOST I PLAĆE .....	12
4 - 1 Zaposlenost i plaće prema područjima KD BiH 2010 .....	12
4 - 2 Zaposlenost i plaće po općinama .....	13
4 - 3 Nezaposlene osobe prema stručnoj spremi .....	14
5. INVESTICIJE .....	15
5 - 1 Ostvarene investicije u nova stalna sredstva po namjeni ulaganja i tehničkoj strukturi, princip čistih djelatnosti .....	15
5 - 2 Ostvarene investicije u nova stalna sredstva po namjeni ulaganja i tehničkoj strukturi, 2022 godina - princip čistih djelatnosti .....	16
6. POLJOPRIVREDA, ŠUMARSTVO I RIBOLOV .....	17
6 - 1 Ostvareni prinosi usjeva i voća .....	17
6 - 2 Brojno stanje stoke i stočna proizvodnja .....	18
7. INDUSTRIJA .....	19
7 - 1 Indeksi obima industrijske proizvodnje - prema glavnim industrijskim grupacijama i područjima KD BiH 2010 .....	19
8. GRAĐEVINARSTVO .....	20
8 - 1 Vrijednost izvršenih građevinskih radova prema vrsti investitora .....	20
8 - 2 Vrijednost izvršenih građevinskih radova po vrstama objekata .....	20

## Sadržaj

<b>9. PRIJEVOZ I KOMUNIKACIJE</b> .....	<b>21</b>
9 - 1 Prijevoz putnika i robe .....	21
9 - 2 Registrirana cestovna motorna i priključna vozila prema godinama starosti .....	22
<b>10. VANJSKA TRGOVINA</b> .....	<b>23</b>
10 - 1 Izvoz i uvoz, 000 KM .....	23
10 - 1 Izvoz i uvoz po područjima klasifikacije djelatnost i KD BiH 2010 .....	23
10 - 2 Izvoz po sektorima i odsjecima SMTK - Rev. 4 .....	23
10 - 3 Izvoz i uvoz po zemljama namjene, porijekla/podrijetla - Top 10 .....	23
<b>12. TURIZAM</b> .....	<b>24</b>
11 - 1 Dolasci i noćenja turista prema vrstama objekata .....	24
11 - 2 Dolasci i noćenja turista po zemljama prebivališta .....	24
<b>13. OBRAZOVANJE</b> .....	<b>25</b>
12 - 1 Osnovno obrazovanje .....	25
12 - 2 Srednje obrazovanje .....	25
<b>14. KULTURA I UMJETNOST</b> .....	<b>26</b>
13 - 2 Radio stanice / postaje .....	26
<b>15. SOCIJALNA ZAŠTITA / SKRB</b> .....	<b>27</b>
14 - 1 Socijalna zaštita / skrb .....	27
<b>15. PRAVOSUĐE</b> .....	<b>28</b>
15 - 1 Optužene i osuđene punoljetne i maloljetne osobe prema kaznenom djelu .....	28
15 - 2 Optužene punoljetne i maloljetne osobe prema vrsti odluke .....	28



**GEOGRAFSKI PODACI****UKUPNA POVRŠINA cca km<sup>2</sup>**

Bosna i Hercegovina

51.209,2

Federacija Bosne i Hercegovine

26.110,5

Kanton Posavski

324,6

**1 - 1 Površina općina**

Broj	Općina	Šifra općine	Površina cca km <sup>2</sup>
1.	Domaljevac - Šamac	11282	44,4
2.	Odžak	11525	158,4
3.	Grad Orašje	11533	121,8

Napomena: Podaci o površinama općina su privremeni.

**STANOVNIŠTVO****2 - 1 Procjena ukupnog broja stanovnika po starosnoj strukturi**

Općina	Ukupno	0-14	15-64	65 i više
<b>stanje 30.06.2019. godine</b>				
<b>Kanton - ukupno</b>	<b>41.346</b>	<b>4.261</b>	<b>29.837</b>	<b>7.248</b>
Muškarci	20.726	2.199	15.507	3.020
Žene	20.620	2.062	14.330	4.228
<b>stanje 30.06.2020. godine</b>				
<b>Kanton - ukupno</b>	<b>40.959</b>	<b>3.982</b>	<b>29.597</b>	<b>7.380</b>
Muškarci	20.538	2.058	15.376	3.104
Žene	20.421	1.924	14.221	4.276
<b>stanje 30.06.2021. godine</b>				
<b>Kanton - ukupno</b>	<b>40.422</b>	<b>3.694</b>	<b>29.365</b>	<b>7.363</b>
Muškarci	20.260	1.906	15.229	3.125
Žene	20.162	1.788	14.136	4.238
<b>stanje 30.06.2022. godine</b>				
<b>Kanton - ukupno</b>	<b>40.018</b>	<b>3.458</b>	<b>29.093</b>	<b>7.467</b>
Muškarci	20.068	1.776	15.085	3.207
Žene	19.950	1.682	14.008	4.260
<b>stanje 30.06.2023. godine</b>				
<b>Kanton - ukupno</b>	<b>39.629</b>	<b>3.209</b>	<b>28.828</b>	<b>7.592</b>
Muškarci	19.882	1.647	14.961	3.274
Žene	19.747	1.562	13.867	4.318
Domaljevac-Šamac	4.325	283	3.205	837
Odžak	17.037	1.300	12.295	3.442
Grad Orašje	18.267	1.626	13.328	3.313

## 2 - 2 Prirodno kretanje stanovništva po mjestu prebivališta

Općina	Ukupno rođeni	Živo rođeni			Mrtvo-rođeni	Prirodni priraštaj	Stopa nataliteta	Stopa prirodnog priraštaja
		ukupno	po spolu					
			muški	ženski				
2018	151	151	68	83	-	-345	3,6	-8,3
2019	124	124	68	56	-	-361	3,0	-8,7
2020	128	128	69	59	-	-444	3,1	-10,8
2021	139	139	71	68	-	-448	3,4	-11,1
2022	124	124	66	58	-	-340	3,1	-8,5
2023	120	120	61	59	-	-321	3,0	-8,1
Domaljevac-Šamac	8	8	2	6	-	-25	1,8	-5,8
Odžak	46	46	19	27	-	-167	2,7	-9,8
Grad Orašje	66	66	40	26	-	-129	3,6	-7,1

## 2 - 2 Prirodno kretanje stanovništva po mjestu prebivališta (nastavak)

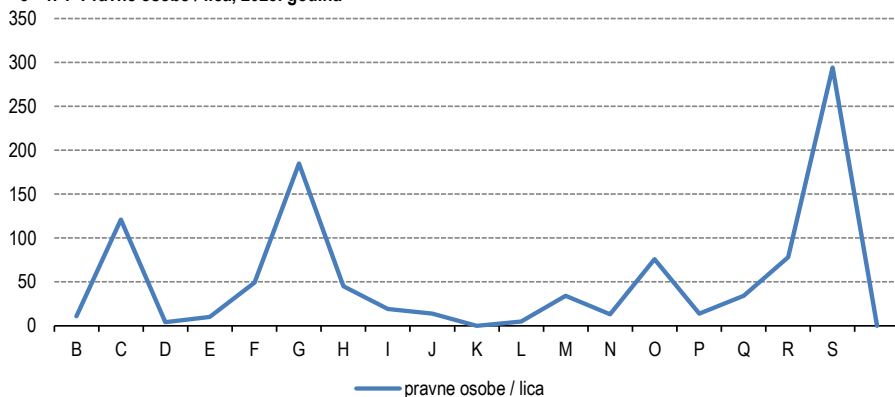
Općina	U m r l i			Od toga umrla dojenčad	Stopa mortaliteta	Broj sklopljenih brakova	Broj razvedenih brakova
	ukupno	po spolu					
		muški	ženski				
2018	496	265	231	-	11,9	117	40
2019	485	253	232	-	11,7	112	45
2020	572	284	288	-	14,0	78	24
2021	587	290	297	2	14,5	118	12
2022	464	231	233	1	11,6	93	4
2023	441	226	215	-	11,1	99	16
Domaljevac-Šamac	33	17	16	-	7,6	4	1
Odžak	213	104	109	-	12,5	51	6
Grad Orašje	195	105	90	-	10,7	44	9

REGISTAR

3 - 1 Poslovni subjekti i njihovi dijelovi koji posluju u Federaciji BiH prema Područjima klasifikacije djelatnosti BiH 2010 u Federaciji BiH i vrsti subjekata , 2023. godina

	Pravne osobe/lica		Fizičke osobe/ lica i njihovi izdvojeni dijelovi
	pravne osobe/lica	dijelovi pravnih osoba/lica	
<b>Ukupno</b>	<b>1.049</b>	<b>801</b>	<b>548</b>
A Poljoprivreda, šumarstvo i ribarstvo	43	13	137
B Vađenje ruda i kamena	11	9	-
C Prerađivačka industrija	121	60	88
D Proizvodnja i snabdjevanje/opskrba električnom	4	7	3
E Snabdjevanje/opskrba vodom; uklanjanje otpadnih voda, upravljanje otpadom te djelatnosti sanacije okoliša	10	1	1
F Građevinarstvo	49	22	20
G Trgovina na veliko i malo; popravak motornih vozila i motocikla	185	295	67
H Prijevoz i skladištenje	45	78	21
I Djelatnosti pružanja smještaja te priprema i usluživanja hrane ( hotelijerstvo iugostiteljstvo )	19	52	103
J Informacije i komunikacije	14	8	4
K Finansijske djelatnosti i djelatnosti osiguranja	-	42	2
L Poslovanje nekretninama	5	2	1
M Stručne, naučne i tehničke djelatnosti	34	15	35
N Administrativne i pomoćne uslužne djelatnosti	13	22	4
O Javna uprava i odbrana; obavezno socijalno osiguranje	76	14	
P Obrazovanje	14	15	4
Q Djelatnosti zdravstvene i socijalne zaštite	34	6	12
R Umjetnost, zabava i rekreacija	78	53	
S Ostale uslužne djelatnosti	294	87	46

3 - 1. 1 Pravne osobe / lica, 2023. godina



## REGISTAR

## 3 - 2 Poslovni subjekti u Federaciji BiH, po kantonima, općinama i njihovi dijelovi po djelatnosti, stanje 31.12.2023.

Općina	Ukupno	Područja							
		A	B	C	D	E	F	G	H
<b>Pravne osobe / lica</b>									
<b>Ukupno</b>	<b>1.049</b>	<b>43</b>	<b>11</b>	<b>121</b>	<b>4</b>	<b>10</b>	<b>49</b>	<b>185</b>	<b>45</b>
Domaljevac-Šamac	126	4	3	12	1	2	8	14	9
Odžak	518	17	2	49	1	5	24	100	22
Grad Orašje	405	22	6	60	2	3	17	71	14
<b>Dijelovi pravnih osoba / lica</b>									
<b>Ukupno</b>	<b>801</b>	<b>13</b>	<b>9</b>	<b>60</b>	<b>7</b>	<b>1</b>	<b>22</b>	<b>295</b>	<b>78</b>
Domaljevac-Šamac	77	1	-	5	1	-	-	24	17
Odžak	417	3	2	29	4	1	8	154	43
Grad Orašje	307	9	7	26	2	-	14	117	18
<b>Fizičke osobe / lica i njihovi izdvojeni dijelovi</b>									
<b>Ukupno</b>	<b>548</b>	<b>137</b>	<b>-</b>	<b>88</b>	<b>3</b>	<b>1</b>	<b>20</b>	<b>67</b>	<b>21</b>
Domaljevac-Šamac	36	5	-	7	-	-	4	3	3
Odžak	311	75	-	56	1	-	12	36	4
Grad Orašje	201	57	-	25	2	1	4	28	14

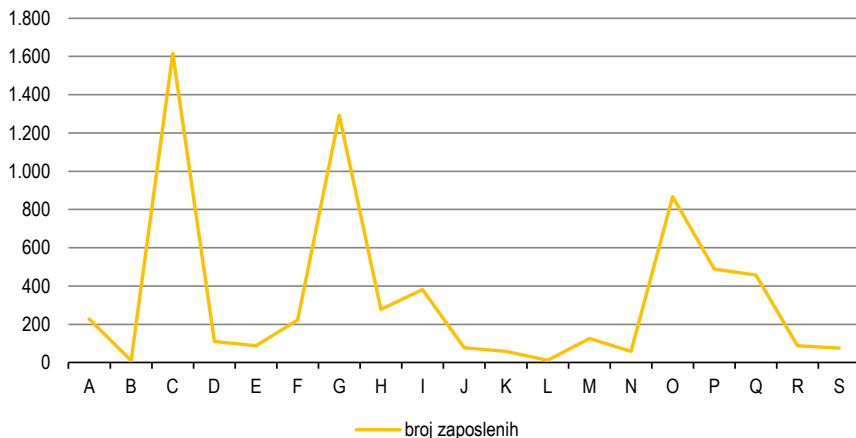
djelatnosti												
I	J	K	L	M	N	O	P	Q	R	S	T	U
19	14	-	5	34	13	76	14	34	78	294	-	-
1	-	-	1	3	3	7	2	6	11	39	-	-
9	6	-	2	14	5	36	8	17	47	154	-	-
9	8	-	2	17	5	33	4	11	20	101	-	-
<b>52</b>	<b>8</b>	<b>42</b>	<b>2</b>	<b>15</b>	<b>22</b>	<b>14</b>	<b>15</b>	<b>6</b>	<b>53</b>	<b>87</b>	-	-
5	1	2	-	4	3	-	1	-	4	9	-	-
30	3	26	2	7	13	12	4	1	26	49	-	-
17	4	14	-	4	6	2	10	5	23	29	-	-
<b>103</b>	<b>4</b>	<b>2</b>	<b>1</b>	<b>35</b>	<b>4</b>	-	<b>4</b>	<b>12</b>	-	<b>46</b>	-	-
8	1	-	-	2	1	-	1	-	-	1	-	-
62	2	2	1	20	2	-	2	7	-	29	-	-
33	1	-	-	13	1	-	1	5	-	16	-	-

## ZAPOSLENOST, NEZAPOSLENOST I PLAĆE

### 4 - 1 Zaposlenost i plaće prema područjima KD BiH 2010

	Broj zaposlenih		Prosječna neto plaća, KM		Prosječna bruto plaća, KM	
	2022	2023	2022	2023	2022	2023
<b>Ukupno</b>	<b>6.459</b>	<b>6.533</b>	<b>1.025</b>	<b>1.153</b>	<b>1.580</b>	<b>1.790</b>
A Poljoprivreda, šumarstvo i ribarstvo	217	228	-	-	-	-
B Vađenje ruda i kamena	7	10	554	-	825	-
C Prerađivačka industrija	1.569	1.616	913	1.062	1.407	1.655
D Proizvodnja i snabdjevanje/opskrba električnom energijom, plinom, parom i klimatizacija	111	110	1.828	2.085	2.848	3.262
E Snabdjevanje/opskrba vodom; uklanjanje otpadnih voda, upravljanje otpadom te djelatnosti sanacije okoliša	86	87	1.022	1.074	1.572	1.656
F Građevinarstvo	196	222	646	716	969	1.087
G Trgovina na veliko i malo; popravak mot. vozila i motocikla	1.307	1.292	742	818	1.125	1.266
H Prijevoz i skladištenje	270	277	791	852	1.206	1.304
I Djelatnosti pružanja smještaja te priprema i usluživanja hrane ( hotelijerstvo iugostiteljstvo )	386	382	-	638	-	983
J Informacije i komunikacije	70	77	1.587	1.615	2.497	2.546
K Finansijske djelatnosti i djelatnosti osiguranja	63	59	1.711	1.901	2.684	2.985
L Poslovanje nekretninama	7	12	-	-	-	-
M Stručne, naučne i tehničke djelatnosti	134	125	1.111	1.162	1.728	1.859
N Administrativne i pomoćne uslužne djelatnosti	59	59	1.186	1.365	1.839	2.137
O Javna uprava i odbrana; obavezno socijalno osiguranje	862	868	1.330	1.545	2.071	2.408
P Obrazovanje	489	489	1.107	1.263	1.715	1.960
Q Djelatnosti zdravstvene i socijalne zaštite	455	457	1.296	1.347	1.990	2.068
R Umjetnost, zabava i rekreacija	101	88	548	660	828	1.008
S Ostale uslužne djelatnosti	70	75	-	-	-	-

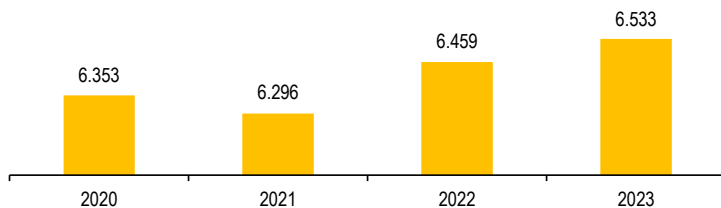
#### 4 - 1. 1 Broj zaposlenih po djelatnostima, 2023. godina



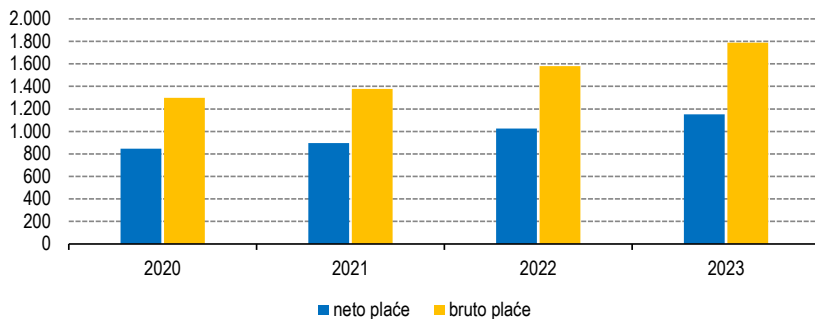
#### 4 - 2 Zaposlenost i plaće po općinama

	Prosječan broj zaposlenih				Prosječna neto plaća u KM				Prosječna bruto plaća u KM			
	2020	2021	2022	2023	2020	2021	2022	2023	2020	2021	2022	2023
<b>Ukupno</b>	<b>6.353</b>	<b>6.296</b>	<b>6.459</b>	<b>6.533</b>	<b>847</b>	<b>897</b>	<b>1.025</b>	<b>1.153</b>	<b>1.297</b>	<b>1.378</b>	<b>1.580</b>	<b>1.790</b>
Domaljevac-Šamac	413	434	454	478	610	641	725	789	924	974	1.106	1.208
Odžak	2.469	2.436	2.538	2.575	726	795	978	1.112	1.109	1.207	1.502	1.721
Grad Orašje	3.471	3.426	3.467	3.480	960	996	1.101	1.238	1.476	1.541	1.704	1.930

##### 4 - 2. 1 Prosječan broj zaposlenih



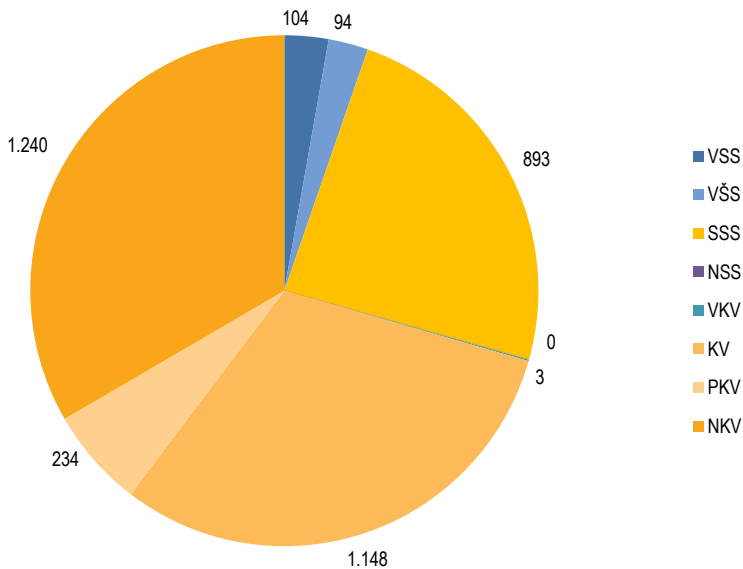
##### 4 - 2. 2 Prosječna neto i bruto plaća u KM



#### 4 - 3 Nezaposlene osobe prema stručnoj spremi, stanje decembar/prosinac

Općine	Ukupno	VSS	VŠS	SSS	NSS	VKV	KV	PKV	NKV
<b>2020</b>	<b>4.253</b>	<b>123</b>	<b>126</b>	<b>1.101</b>	<b>1</b>	<b>2</b>	<b>1.242</b>	<b>320</b>	<b>1.338</b>
Žene	2.093	65	78	653	1	1	525	194	576
<b>2021</b>	<b>3.998</b>	<b>113</b>	<b>129</b>	<b>1.006</b>	<b>-</b>	<b>2</b>	<b>1.178</b>	<b>273</b>	<b>1.297</b>
Žene	1.938	70	82	602	-	1	474	161	548
<b>2022</b>	<b>3.891</b>	<b>117</b>	<b>111</b>	<b>933</b>	<b>-</b>	<b>2</b>	<b>1.188</b>	<b>245</b>	<b>1.295</b>
Žene	1.895	76	71	565	-	1	473	143	566
<b>2023</b>	<b>3.716</b>	<b>104</b>	<b>94</b>	<b>893</b>	<b>-</b>	<b>3</b>	<b>1.148</b>	<b>234</b>	<b>1.240</b>
Žene	1.833	60	62	550	-	1	475	142	543
Domaljevac-Šamac	274	11	10	51	-	1	83	6	112
Odžak	1.501	35	27	409	-	1	547	211	271
Grad Orašje	1.941	58	57	433	-	1	518	17	857

#### 4 - 3. 1 Nezaposlene osobe prema stručnoj spremi, stanje decembar/prosinac 2023. godina



Podaci o nezaposlenosti preuzeti od Federalnog zavoda za zapošljavanje.

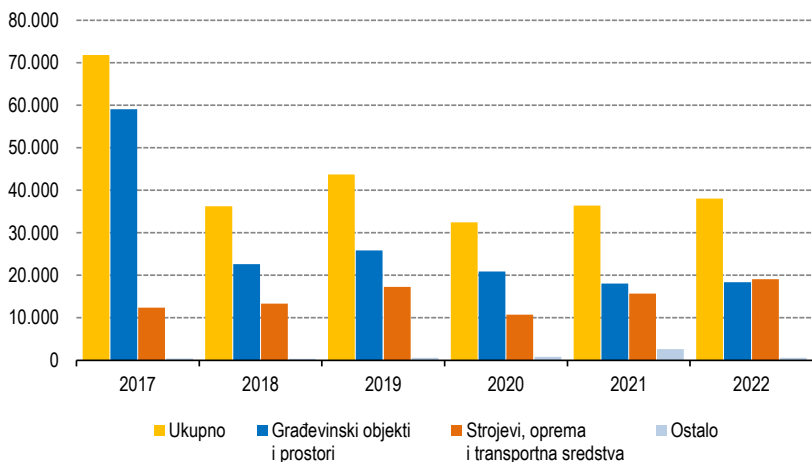


## INVESTICIJE

5-1 Ostvarene investicije u nova stalna sredstva po namjeni ulaganja i tehničkoj strukturi, princip čistih djelatnosti  
hilj./tis. KM

	Ukupno	Građevinski objekti i prostori	Strojevi, oprema i transportna sredstva	Ostalo			
				ukupno	biološka sredstva	proizvodi intelektualnog vlasništva	troškovi prijenosa vlasništva
2012	18.220	7.821	9.342	1.057	159	897	1
2013	16.990	7.899	8.097	994	39	952	3
2014	72.680	59.513	12.912	255	61	169	25
2015	32.264	20.911	11.039	314	91	221	1
2016	28.481	14.468	13.486	527	88	437	2
2017	71.859	59.077	12.373	409	42	312	56
2018	36.289	22.608	13.344	337	104	221	12
2019	43.698	25.832	17.289	577	198	331	48
2020	32.487	20.920	10.777	790	232	546	13
2021	36.411	18.066	15.736	2.609	133	2.440	36
2022	38.066	18.388	19.070	608	123	467	18

5 - 1. 1 Ostvarene investicije u nova stalna sredstva po namjeni ulaganja i tehničkoj strukturi, hilj./tis. KM



5 - 2 Ostvarene investicije u nova stalna sredstva po namjeni ulaganja i tehničkoj strukturi, 2022. godina -  
princip čistih djelatnosti

hilj./tis. KM

Namjena ulaganja	Ukupno	Građevinski objekti i prostori	Strojevi, oprema i transportna sredstva	Ostalo			
				ukupno	biološka sredstva	proizvodi intelektualnog vlasništva	troškovi prijenosa vlasništva
<b>Ukupno</b>	<b>38.066</b>	<b>18.388</b>	<b>19.070</b>	<b>608</b>	<b>123</b>	<b>467</b>	<b>18</b>
A Poljoprivreda, šumarstvo i ribolov	1.064	494	463	106	106	-	-
B Vađenje ruda i kamena	30	-	30	-	-	-	-
C Prerađivačka industrija	13.141	5.623	7.303	215	3	205	6
D Proizvodnja i snabdijevanje/ opskrba električnom energijom, plinom, parom i klimatizacija	1.196	706	466	24	-	23	1
E Snabdijevanje/opskrba vodom; uklanjanje otpadnih voda, upravljanje otpadom te djelatnosti sanacije okoliša	2.021	1.545	469	7	-	6	1
F Građevinarstvo	3.627	2.918	706	3	-	3	-
G Trgovina na veliko i na malo; popravak motornih vozila i motocikala	10.078	3.078	6.961	39	-	29	10
H Prijevoz i skladištenje	812	13	799	-	-	-	-
I Djelatnosti pružanja smještaja te pripreme i usluživanja hrane (hotelijerstvo i ugostiteljstvo)	349	212	137	-	-	-	-
J Informacije i komunikacije	102	6	90	7	-	7	-
K Finansijske/Financijske djelatnosti i djelatnosti osiguranja	-	-	-	-	-	-	-
L Poslovanje nekretninama	-	-	-	-	-	-	-
M Stručne, naučne/znanstvene i tehničke djelatnosti	240	35	122	83	-	83	-
N Administrativne i pomoćne uslužne djelatnosti	31	-	18	13	13	-	-
O Javna uprava i odbrana/ obrana; obavezno/obvezno socijalno osiguranje	2.779	2.099	576	104	-	104	-
P Obrazovanje	1.100	722	378	-	-	-	-
Q Djelatnosti zdravstvene i socijalne zaštite/skrbi	1.281	792	480	9	2	7	-
R Umjetnost, zabava i rekreacija	159	126	32	1	-	1	-
S Ostale uslužne djelatnosti	58	18	39	-	-	-	-

## POLJOPRIVREDA, ŠUMARSTVO I RIBOLOV

## 6 - 1 Ostvareni prinosi usjeva i voća

Usjevi	2021			2022			2023		
	Požnjevena površina u ha	Prinos, tona		Požnjevena površina u ha	Prinos, tona		Požnjevena površina u ha	Prinos, tona	
		ukupno	po ha		ukupno	po ha		ukupno	po ha
Pšenica	4.001	23.288	5,8	4.103	21.696	5,3	3.940	11.902	3,0
Ječam	692	3.331	4,8	834	3.840	4,6	739	1.979	2,7
Zob	35	135	3,9	40	152	3,8	47	119	2,5
Tritikale	193	876	4,5	142	679	4,8	70	184	2,6
Kukuruz - zmo	5.187	21.111	4,1	4.947	17.565	3,6	4.600	24.065	5,2
Krompir/Krumpir	205	1.845	9,0	189	1.464	7,7	195	1.433	7,3
Mrkva	12	75	6,3	11,5	69	6,0	11	122	11,1
Krastavac	30,1	318	10,6	32	344	10,8	36	283,2	7,9
Grah - zmo	88	108	1,2	89	93	1,0	87	126	1,5
Grašak - zmo	25,5	35	1,4	28	39	1,4	28	28	1,0
Luk crni	34	243	7,1	39	341	8,7	35	462	13,2
Bjeli luk/Češnjak	13,5	59	4,4	15	68	4,5	21	104,4	5
Kupus	116	1.570	13,5	100	1.190	11,9	88	1.276	14,5
Paradajz/Rajčica	100	1.304	13,0	101	1.133	11,2	100	948	9,5
Paprika zelena	66	623	9,5	70	644	9,2	73	680	9,3
Djetelina sjeno	275	2.179	7,9	285	1.830	6,4	265	2.555	9,6
Lucerka/Lucerna	369	2.330	6,3	380	1.950	5,1	360	2.845	7,9
Kukuruz za krmu	672	19.860	29,6	685	16.825	24,6	615	18.300	29,8
Stočna repa	11	163	14,8	10	148	14,8	5	160	32,0
Travno-djetelinsko sjeme	214	1.894	8,8	224	1.544	6,9	203	2.205	10,9

Voće	2021			2022			2023		
	Broj rodni stabala	Prinos		Broj rodni stabala	Prinos		Broj rodni stabala	Prinos	
		ukupno tona	kg po stablu		ukupno tona	kg po stablu		ukupno tona	kg po stablu
Trešnje	3.090	26	8,4	3.240	23	7,2	3.490	18	5,2
Višnje	5.710	82	14,4	6.020	66	11,0	7.030	68	9,7
Kajsije	2.030	29	14,1	2.180	24	11,1	2.380	22	9,1
Jabuke	40.300	366	9,1	41.300	299	7,2	42.020	451	10,7
Kruške	14.100	153	10,9	14.100	127	9,0	16.070	175	10,9
Šljive	159.500	867	5,4	159.500	737	4,6	166.260	991	6,0
Breskve	3.850	27	7,1	3.450	18	5,3	3.765	28	7,4
Orasi	5.880	37	6,3	5.880	49	8,3	6.070	40	6,6

## 6 - 2 Brojno stanje stoke i stočna proizvodnja

	2018	2019	2020	2021	2022	2023
<b>Brojno stanje stoke na kraju godine</b>						
<b>Goveda</b>	2.995	2.906	2.800	2.792	2.700	2.508
Krave i steone junice	1.415	1.828	1.278	1.247	1.197	1.106
<b>Ovce</b>	570	590	520	575	640	621
Ovce za priplod	240	250	219	230	255	259
<b>Svinje</b>	17.097	16.592	15.521	13.885	13.181	9.638
Krmače i suprasne nazimice	1.564	1.392	1.251	1.130	1.091	707
<b>Konji</b>	22	26	26	27	30	31
Kobile i ždrebne omice	11	11	11	11	13	14
<b>Perad (u hilj./tis. grla)</b>	298	97	103	82	93	96
Koke nesilice (u hilj./tis.grla)	62	70	76	52	53	47
<b>Koze</b>	205	207	206	190	174	190
<b>Košnice pčela</b>	2.630	2.530	2.320	2.470	2.880	2.920

	2018	2019	2020	2021	2022	2023
<b>Proizvodnja mlijeka, vune, jaja i meda</b>						
Broj muženih krava	1.068	1.009	964	989	960	918
Kravlje mlijeko (hilj./tis.l)	3.362	3.213	3.159	3.228	3.399	3.501
Po muženju kravi (litara)	3.148	3.184	3.277	3.264	3.541	3.814
Broj muženih ovaca	135	155	125	120	120	130
Ovčije mlijeko (hilj./tis. litara)	14	16	13	13	13	12
Po muženju ovci (litara)	105	105	105	105	105	90
Broj muženih koza	136	125	114	104	104	125
Kozije mlijeko (hilj./tis. litara)	22	20	18	17	17	20
Po muženju kozi (litara)	165	163	161	163	162	160
Broj kokoši nosilica (hilj./tis.)	61	60	77	63	54	46
Jaja (hilj./tis. komada)	9.959	10.652	13.701	12.411	6.420	9.731
Po kokoši (komada)	162	176	179	197	120	211
Med (tona)	36	13	16	15	16	19
Po košnici (kilograma)	13,6	5,2	6,7	6,2	5,6	6,4

## INDUSTRIJA

### 7 - 1 Indeksi obima industrijske proizvodnje - prema glavnim industrijskim grupacijama i područjima KD BiH 2010

	<u>2019</u> 2018	<u>2020</u> 2019	<u>2021</u> 2020	<u>2022</u> 2021	<u>2023</u> 2022
<b>Industrija - ukupno</b>	<b>95,3</b>	<b>94,3</b>	<b>106,7</b>	<b>104,4</b>	<b>93,7</b>
<b>Prema glavnim industrijskim grupacijama</b>					
<b>AI</b> Intermedijarni proizvodi	94,5	92,2	104,8	97,7	91,2
<b>AE</b> Energija	98,4	96,9	105,6	99,9	99,2
<b>BB</b> Kapitalni proizvodi	103,1	109,5	123,6	130,0	97,0
<b>CD</b> Trajni proizvodi za široku potrošnju	97,9	103,9	111,3	57,6	77,3
<b>CN</b> Netrajni proizvodi za široku potrošnju	82,5	68,8	63,5	103,3	98,7
<b>Prema područjima i oblastima KD-a</b>					
<b>C Prerađivačka industrija</b>	<b>95,0</b>	<b>94,0</b>	<b>106,8</b>	<b>105,0</b>	<b>93,0</b>
10 Proizvodnja prehrambenih proizvoda	104,8	103,4	97,2	105,1	83,7
12 Proizvodnja duhanskih proizvoda	44,9	-	-	-	-
15 Proizvodnja odjeće	99,6	80,8	38,8	101,7	93,1
16 Prerada drva i proizvodnja od drva i pluta osim, namještaja, proizvodnja predmeta od slame i pletarskih materijala	80,1	89,6	113,0	88,8	73,6
20 Proizvodnja kemikalija i kemiskih proizvoda	-	-	177,1	214,9	173,3
22 Proizvodnja proizvoda od gume i plastičnih masa	100,1	98,3	107,5	97,3	105,4
25 Proizvodnja gotovih metalnih proizvoda osim mašina i opreme	76,7	81,6	121,4	97,1	80,7
27 Proizvodnja električne opreme	96,7	75,9	100,3	86,6	96,8
28 Proizvodnja mašina i uređaja, d. n.	102,5	121,1	141,4	98,8	86,9
29 Proizvodnja motornih vozila, prikolica i poluprikolica	103,2	107,2	119,7	138,2	98,8
31 Proizvodnja namještaja	97,9	103,9	111,3	57,6	77,3
<b>D Proizvodnja i snabdijevanje/opskrba električnom energijom i plinom (osim 35.3)<sup>1</sup></b>	<b>98,4</b>	<b>96,9</b>	<b>105,6</b>	<b>99,9</b>	<b>99,2</b>
35 Proizvodnja i snabdijevanje/opskrba električnom energijom i plinom (osim grane 35.3) <sup>1</sup>	98,4	96,9	105,6	99,9	99,2

<sup>1</sup>)Grana djelatnosti 35.3, Proizvodnja i snabdijevanje/opskrba parom i klimatizacija

## GRAĐEVINARSTVO

### 8 - 1 Vrijednost izvršenih građevinskih radova prema vrsti investitora

hilj.KM

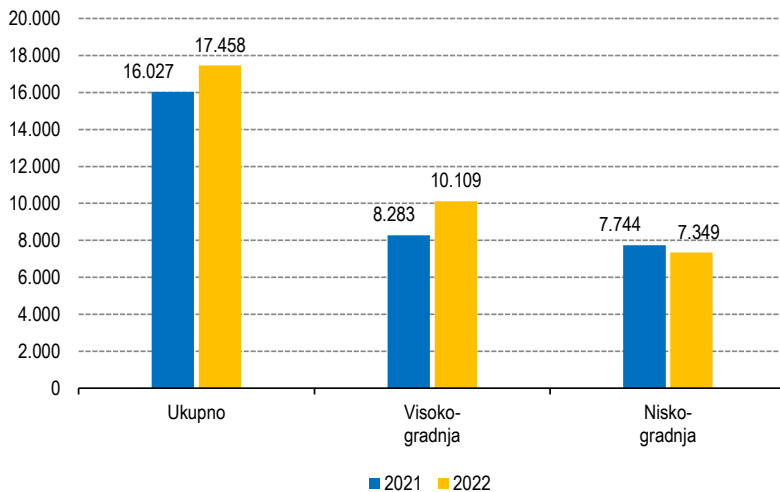
	2021			2022		
	Ukupno	Pravne osobe	Fizičke osobe	Ukupno	Pravne osobe	Fizičke osobe
Vrijednost izvršenih građevinskih radova	16.027	15.929	98	17.458	17.374	84
Struktura %	100,0	99,4	0,6	100,0	99,5	0,5

### 8 - 2 Vrijednost izvršenih građevinskih radova po vrstama objekata

hilj.KM

	2021			2022		
	Ukupno	Visoko-gradnja	Nisko-gradnja	Ukupno	Visoko-gradnja	Nisko-gradnja
<b>Ukupno</b>	<b>16.027</b>	<b>8.283</b>	<b>7.744</b>	<b>17.458</b>	<b>10.109</b>	<b>7.349</b>
Domaljevac-Šamac	2.798	1.716	1.082	1.716	991	725
Odžak	6.331	3.673	2.658	6.007	2.607	3.400
Grad Orašje	6.898	2.894	4.004	9.735	6.511	3.224

#### 8 - 1.1 Vrijednost izvršenih građevinskih radova, hilj.KM

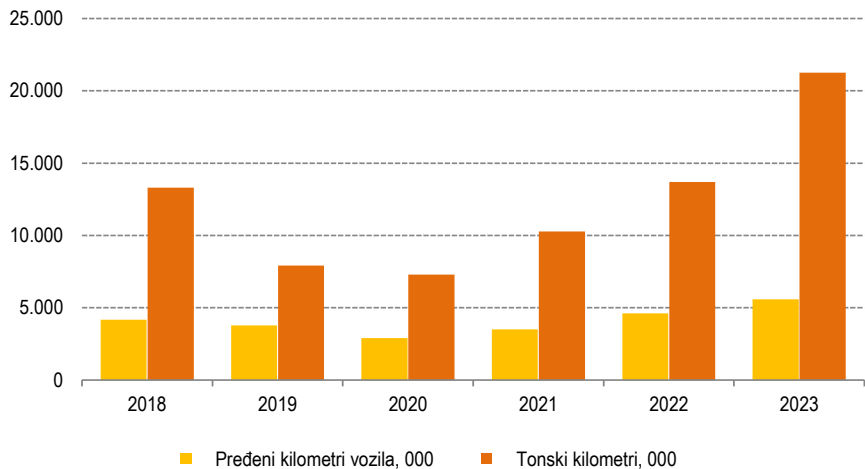


## PRIJEVOZ I KOMUNIKACIJE

### 9 - 1 Prijevoz putnika i robe

	2018	2019	2020	2021	2022	2023
<b>Cestovni prijevoz robe</b>						
Pređeni kilometri vozila, 000	4.168	3.783	2.902	3.495	4.620	5.592
Prevezeno tona robe, 000 t	25	22	17	25	29	45
Tonski kilometri, 000	13.303	7.909	7.286	10.282	13.693	21.265
<b>Cestovni prijevoz putnika</b>						
Pređeni kilometri vozila, 000	605	483	290	305	233	392
Prevezeni putnici, 000	148	106	44	36	32	38
Putnički kilometri, 000	5.952	6.008	2.990	4.393	1.256	1.512

#### 9 - 1.1 Pređeni kilometri vozila i tonski kilometri, 000



9 - 2 Registrirana cestovna motorna i priključna vozila prema godinama starosti, 2023. godina

Starost vozila	Ukupno	Motocikli	Putnička vozila	Autobusi	Teretna vozila	Ostala vozila
<b>Ukupno</b>	<b>11.503</b>	<b>677</b>	<b>9.069</b>	<b>25</b>	<b>1.570</b>	<b>162</b>
do 1 godine	129	11	61	-	50	7
1-2	183	49	64	-	60	10
3-5	442	50	271	1	118	2
6-10	1.170	60	833	2	270	5
11-15	2.255	130	1.852	2	258	13
15+	7.324	377	5.988	20	814	125
<b>Domaljevac-Šamac</b>	<b>1.173</b>	<b>49</b>	<b>877</b>	<b>12</b>	<b>213</b>	<b>22</b>
do 1 godine	11	-	5	-	5	1
1-2	24	6	10	-	6	2
3-5	56	4	29	1	22	-
6-10	125	5	74	2	43	1
11-15	215	11	157	-	44	3
15+	742	23	602	9	93	15
<b>Odžak</b>	<b>4.261</b>	<b>212</b>	<b>3.292</b>	<b>11</b>	<b>689</b>	<b>57</b>
do 1 godine	70	4	34	-	29	3
1-2	78	14	31	-	31	2
3-5	164	11	109	-	44	-
6-10	461	12	328	-	120	1
11-15	892	35	737	2	110	8
15+	2.596	136	2.053	9	355	43
<b>Grad Orašje</b>	<b>6.069</b>	<b>416</b>	<b>4.900</b>	<b>2</b>	<b>668</b>	<b>83</b>
do 1 godine	48	7	22	-	16	3
1-2	81	29	23	-	23	6
3-5	222	35	133	-	52	2
6-10	584	43	431	-	107	3
11-15	1.148	84	958	-	104	2
15+	3.986	218	3.333	2	366	67



## VANJSKA TRGOVINA

### 10 - 1 Izvoz i uvoz, 000 KM

	Izvoz		Uvoz		Saldo trgovinskog bilansa		Pokrivenost uvoza	
	2022	2023	2022	2023	2022	2023	2022	2023
<b>Ukupno</b>	<b>158.292</b>	<b>177.342</b>	<b>512.261</b>	<b>496.613</b>	<b>-353.970</b>	<b>-319.271</b>	<b>30,9</b>	<b>35,7</b>

### 10 - 2 Izvoz i uvoz po područjima klasifikacije djelatnost i KD BiH 2010

	Izvoz, 000 KM		Uvoz, 000 KM	
	2022	2023	2022	2023
<b>Ukupno</b>	<b>158.292</b>	<b>177.342</b>	<b>512.261</b>	<b>496.613</b>
Poljoprivreda šumarstvo i ribarstvo	49	51	40.837	20.170
Vađenje ruda i kamena	1.884	730	31	37
Prerađivačka industrija	155.767	176.546	470.678	475.933
Ostalo	-	15	265	472
Nezavrstato po kategorijama	591	-	450	-

### 10 - 3 Izvoz i uvoz po sektorima SMTK - Rev. 4

	Izvoz, 000 KM		Uvoz, 000 KM	
	2022	2023	2022	2023
<b>Ukupno</b>	<b>158.292</b>	<b>177.342</b>	<b>512.261</b>	<b>496.613</b>
Hrana i žive životinje	2.914	2.001	64.686	52.070
Pića i duhan	255	-	1.990	2.065
Sirove materije nejestive, osim goriva	13.615	9.973	10.603	7.241
Mineralna goriva, maziva i srodni proizvodi	15	23	288.922	269.610
Masti i ulja životinjskog i biljnog porijekla	-	-	671	1.182
Kemijski proizvodi	8.896	7.966	26.252	25.152
Indus. proizvodi razvrstani prema vrsti sirovina	26.500	25.250	37.665	32.225
Mašine/Strojevi i transportna sredstva	87.920	114.134	73.167	96.828
Razni industrijski proizvodi	17.586	17.995	7.855	10.240
Proizvodi nezavrstani po kategorijama	591	-	450	-

### 10 - 4 Izvoz i uvoz po zemljama namjene, porijekla/podrijetla - Top 10

	Izvoz, 000 KM			Uvoz, 000 KM	
	2022	2023		2022	2023
<b>Ukupno</b>	<b>158.292</b>	<b>177.342</b>	<b>Ukupno</b>	<b>512.261</b>	<b>496.613</b>
Njemačka	82.887	108.263	Italija	294.534	270.631
Hrvatska	17.809	15.586	Njemačka	53.140	65.605
Austrija	13.031	11.801	Srbija	31.550	26.952
Norveška	13.409	11.710	Hrvatska	28.644	22.858
Belgija	6.647	6.987	Kina	16.901	19.507
Nizozemska	3.818	6.376	Mađarska	19.004	11.504
Srbija	4.513	4.821	Poljska	9.230	11.387
Slovenija	6.638	3.454	Turska	5.560	6.756
Crna Gora	2.442	1.595	Slovenija	4.755	2.651
Italija	2.756	1.489	Austrija	2.655	2.283
Ostale zemlje	4.342	5.260	Ostale zemlje	46.288	56.479

Izvor: Baza podataka Uprave za indirektno/neizravno oporezivanje BiH.  
Prethodni podaci

## TURIZAM

### 11 - 1 Dolasci i noćenja turista prema vrstama objekata

	Dolasci turista			Noćenja turista		
	ukupno	domaći	strani	ukupno	domaćih turista	stranih turista
<b>2020</b>	<b>3.156</b>	<b>2.200</b>	<b>956</b>	<b>5.330</b>	<b>3.674</b>	<b>1.656</b>
Hoteli i sličan smještaj	3.156	2.200	956	5.330	3.674	1.656
<b>Broj ležaja</b>	<b>287</b>					
<b>2021</b>	<b>7.877</b>	<b>5.695</b>	<b>2.182</b>	<b>11.358</b>	<b>7.830</b>	<b>3.528</b>
Hoteli i sličan smještaj	7.877	5.695	2.182	11.358	7.830	3.528
<b>Broj ležaja</b>	<b>287</b>					
<b>2022</b>	<b>6.119</b>	<b>2.598</b>	<b>3.521</b>	<b>8.998</b>	<b>3.785</b>	<b>5.213</b>
Hoteli i sličan smještaj	6.119	2.598	3.521	8.998	3.785	5.213
<b>Broj ležaja</b>	<b>287</b>					
<b>2023</b>	<b>6.331</b>	<b>2.808</b>	<b>3.523</b>	<b>10.385</b>	<b>4.485</b>	<b>5.900</b>
Hoteli i sličan smještaj	6.331	2.808	3.523	10.385	4.485	5.900
<b>Broj ležaja</b>	<b>287</b>					

### 11 - 2 Dolasci i noćenja turista prema zemljama prebivališta

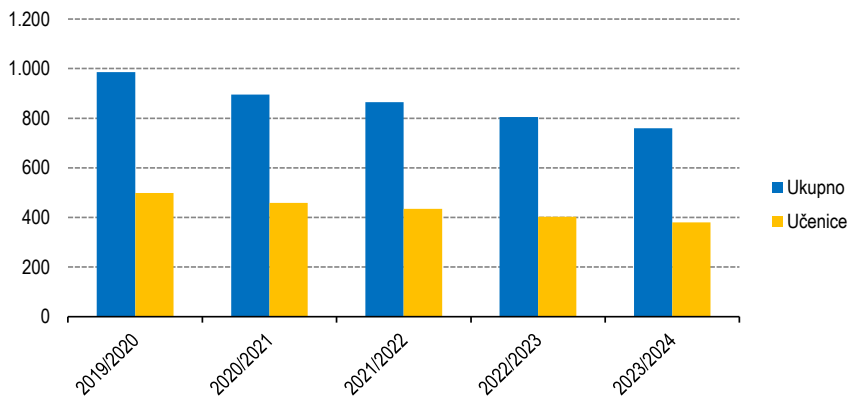
	Dolasci turista				Noćenja turista			
	2020	2021	2022	2023	2020	2021	2022	2023
<b>Ukupno</b>	<b>956</b>	<b>2.182</b>	<b>3.521</b>	<b>3.523</b>	<b>1.656</b>	<b>3.528</b>	<b>5.213</b>	<b>5.900</b>
Hrvatska	447	703	1.121	1.297	654	1.125	1.591	1.966
Turska	7	82	73	441	11	105	126	579
Austrija	75	202	302	301	119	362	515	573
Njemačka	63	166	312	258	150	355	587	523
Srbija	107	145	371	255	186	213	497	403
Slovenija	48	104	192	223	58	130	384	346
Italija	22	353	331	208	25	378	370	509
Švajcarska	34	79	63	101	82	169	170	218
Poljska	6	96	64	60	14	104	72	89
Nizozemska	24	36	30	32	47	117	58	51
Sjeverna Makedonija	12	9	24	29	13	13	32	33
Francuska	9	27	15	16	9	31	20	20
Češka	8	16	348	16	8	17	360	16
Bugarska	5	7	36	16	5	9	36	25
Rumunija	4	7	11	15	6	10	19	15
Mađarska	24	46	22	14	144	177	66	25
Ostale zemlje	61	104	206	241	125	213	310	509

## OBRAZOVANJE

### 12 - 1 Osnovno i srednje obrazovanje

	Škole	Odjeljenja/ Odjeli	Upisani učenici		Nastavnici	
		Svega	Svega	Učenice	Svega	Žene
<b>Osnovno obrazovanje</b>						
<b>Kanton Posavski</b>	21	129	1.877	918	225	163
2019/2020	21	128	1.762	855	228	169
2020/2021	22	130	1.662	810	231	166
2021/2022	21	127	1.575	778	221	155
2022/2023	20	122	1.483	742	224	163
2023/2024						
Domaljevac-Šamac	1	9	121	54	20	14
Odžak	9	47	601	301	76	53
Grad Orašje	10	66	761	387	128	96
<b>Srednje obrazovanje</b>						
<b>Kanton Posavski</b>	3	48	986	498	114	67
2019/2020	3	44	896	459	103	64
2020/2021	3	40	865	435	96	57
2021/2022	3	38	805	402	94	58
2022/2023	3	40	759	380	97	62
2023/2024						
Odžak	1	13	272	127	34	20
Grad Orašje	2	27	487	253	63	42

### 12 - 2. 1 Upisani učenici u srednje škole



KULTURA I UMJETNOST

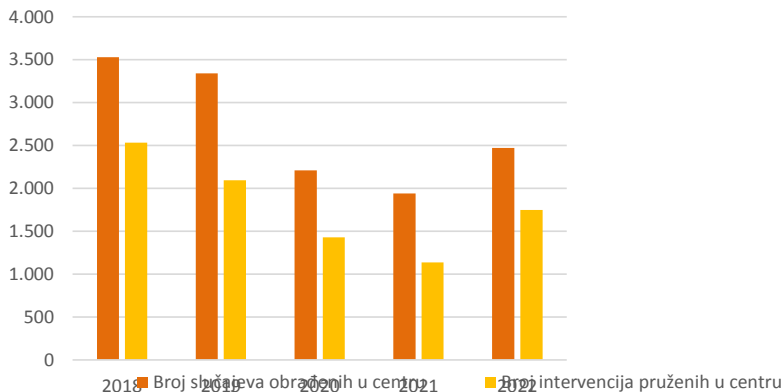
13 - 1 Radio stanice / Radipostaje

	Stanice/ Postaje	Emitirani program, u satima			Zaposleni
		Ukupno	Govorni program	Muzički program	
2013	3	41.936	36.612	5.324	11
2014	3	14.306	9.461	4.845	13
2015	3	19.380	7.619	11.761	13
2016	3	21.535	6.553	14.982	15
2017	3	18.980	8.840	10.140	15
2018	3	18.980	6.721	12.259	14
2019	3	18.980	8.121	10.859	14
2020	3	15.329	4.331	10.998	13
2021	2	6.226	4.327	1.900	9
2022	3	18.799	4.745	14.055	14
Odžak	2	10.041	3.998	6.043	7
Grad Orašje	1	8.758	747	8.012	7

## 14 - 1 Socijalna zaštita / skrb

	2018	2019	2020	2021	2022
<b>Broj centara za socijalni rad</b>	3	3	3	3	3
<b>Zaposleni u centrima - ukupno</b>	12	16	16	16	13
<b>Broj slučajeva obrađenih u centru</b>					
Ukupno	3.529	3.341	2.209	1.939	2.469
žene	1.239	1.128	938	895	1.282
<b>Broj intervencija pruženih u centru</b>					
Ukupno	2.532	2.093	1.429	1.137	1.746
žene	884	744	743	619	942
<b>Maloljetni korisnici socijalne zaštite prema kategorijama</b>					
Ugroženi porodičnom situacijom	1.545	1.551	1.579	1.618	1.677
Osobe sa smetnjama u psihičkom i fizičkom razvoju	290	311	320	330	328
Osobe sa poremećajima u ponašanju ličnosti	77	75	73	72	72
Osobe društveno neprihvatljivog ponašanja	179	200	216	202	219
Psihički bolesne osobe	50	50	54	51	51
Osobe u stanju različitih socijalno-zaštitnih potreba	3.959	4.471	5.056	4.982	5.037
Bez specifične kategorije (ostali)	1.928	1.312	1.668	1.271	1.520
<b>Punoljetni korisnici socijalne zaštite prema kategorijama</b>					
Korisnici subvencioniranja troškova	87	160	111	7	9
Osobe sa smetnjama u psihičkom i fizičkom razvoju	900	909	861	945	879
Osobe sa poremećajima u ponašanju ličnosti	108	109	111	106	110
Osobe društveno neprihvatljivog ponašanja	306	308	311	284	282
Psihički bolesne osobe	76	81	85	80	81
Osobe koje nemaju dovoljno prihoda za izdržavanje	3.325	3.262	3.451	3.487	3.528
Osobe u stanju različitih socijalno-zaštitnih potreba	2.088	2.008	1.996	2.006	1.990
Bez specifične kategorije (ostali)	1.755	1.881	1.968	1.606	2.665

14 - 1. 1 Broj slučajeva obrađenih u centru i broj intervencija pruženih u centru



## PRAVOSUĐE

### 15 - 1 Optužene i osuđene punoljetne i maloljetne osobe prema kaznenom djelu

Kaznena djela protiv	Punoljetni počinitelji				Maloljetni počinitelji			
	kaznene prijave		optužbe		kaznene prijave		optužbe	
	2022	2023	2022	2023	2022	2023	2022	2023
<b>Ukupno</b>	<b>255</b>	<b>297</b>	<b>184</b>	<b>227</b>	<b>8</b>	<b>4</b>	-	-
Života i tijela	38	51	29	29	4	-	-	-
Slobode i prava čovjeka i građanina	12	17	10	11	1	-	-	-
Spolne slobode i morala	2	4	2	1	-	2	-	-
Braka, porodice/obitelji i mladež	13	24	9	9	2	-	-	-
Zdravlja ljudi	57	77	43	60	1	-	-	-
Privrede/Gospodarstva, poslovanja i sigurnosti platnog prometa	1	2	-	1	-	-	-	-
Imovine	55	48	38	47	-	2	-	-
Okoliša, poljoprivrede i prir.dobara	4	1	3	-	-	-	-	-
Opće sigurnosti ljudi i imovine	9	3	1	3	-	-	-	-
Sigurnosti javnog prometa	2	12	9	10	-	-	-	-
Pravosuđa	5	3	2	7	-	-	-	-
Javnog reda i pravnog prometa	37	47	32	47	-	-	-	-
Podmičivanja i službene i druge odgovorne funkcije	16	2	4	2	-	-	-	-
Čovječnosti i međunarodnog prava	4	6	2	-	-	-	-	-

### 15 - 2 Optužene punoljetne i maloljetne osobe prema vrsti odluke

Vrsta odluke	Punoljetne osobe		Vrsta odluke	Maloljetne osobe	
	2022	2023		2022	2023
<b>Ukupno</b>	<b>184</b>	<b>227</b>	<b>Ukupno</b>	-	-
Proglašene odgovornim	156	198	Obustavljen postupak	-	-
Sporazum o priznanju krivice	14	15	Izrečena mjera sigurnosti	-	-
Odbačene privatne tužbe	-	-	Izrečena sankcija	-	-
Prekid postupka	-	-			
Obustavljen postupak	-	5			
Oslobodene optužbe	12	8			
Optužba odbijena	2	1			
Mjere sigurnosti	-	-			

**UDK 311.314 (497,6)**