



KANTON SARAJEVO U BROJKAMA

Izdaje i štampa/tiska: Federalni zavod za statistiku, Zelenih beretki 26, 71000 Sarajevo

Telefon/Phone : +387 33 20 64 52

Elektronska pošta/E-mail : fedstat@fzs.ba

Internetska stranica/Web site: <http://www.fzs.ba>

Odgovara: Doc. dr. Emir Krenić, direktor

Pripremio: Sektor za publicistiku i diseminaciju

Urednički Amer Korić, Belmira Hadžiabdić, Danijela Bujak-Buzuk, Dijana Simanić, Hasan Karačić,
odbor: Hidaeta Čolović, Muhidin Hadžiahmetović, Sanela Čengić, Šemso Šurković, Zehra Bećiragić

Molimo korisnike da pri korištenju podataka navedu izvor

Štampano/Tiskano u 25 primjeraka

Obavjesti daje Odsjek za odnose s javnošću i biblioteka

Telefon: + 387 33 407 031

Pretplata +387 33 21 50 43
publikacija:

PREDGOVOR

Izdavanjem ove publikacije Federalni zavod za statistiku nastavlja sa objavljivanjem godišnjih podataka iz različitih statističkih oblasti za područje kantona i općina.

Podaci su rezultat statističkih istraživanja koje je proveo Federalni zavod za statistiku na osnovu Zakona o statistici u Federaciji Bosne i Hercegovine ("Službene novine Federacije BiH", br. 63/03 i 9/09) i Plana provođenja statističkih istraživanja od interesa za Federaciju BiH za 2023. godinu ("Službene novine Federacije BiH", br. 75/23).

Pored podataka koji su rezultat redovnih/redovitih statističkih istraživanja Federalnog zavoda za statistiku, u ovoj publikaciji dati su i podaci drugih institucija koje su uključene u statistički sistem/sustav Federacije BiH.

Nadamo se da će vam ova publikacija biti od koristi u vašem svakodnevnom radu.

Federalni zavod za statistiku će sa zahvalnošću primiti sve vaše primjedbe i prijedloge koje će doprinijeti poboljšanju ove kao i drugih naših statističkih publikacija.

DIREKTOR

Doc. dr. Emir Kremić

SKRAĆENICE/KRATICE

ha	hektar
hilj./tis.	hiljada/tisuća
hl	hektolitar
kg	kilogram
KM	konvertibilna marka
km	kilometar
km ²	kvadratni kilometar
KV	kvalificirani (radnik)
kW	kilovat
l	litra
m	metar
m ²	kvadratni metar
m ³	kubni/kubični metar
mil.	milion
NKV	nekvalificirani (radnik)
NSS	niža stručna sprema
PKV	polukvalificirani (radnik)
KD	Klasifikacija djelatnosti
SMTK	Standardna međunarodna trgovinska klasifikacija
SSS	srednja stručna sprema
t	tona
VKV	visokokvalificirani (radnik)
VSS	visoka stručna sprema
VŠS	viša stručna sprema

ZNAKOVI

-	nema pojave
...	ne raspoláže se podatkom
0	podatak je manji od 0,5 upotrijebljene jedinice mjere
0	prosjek
1)	oznaka za napomenu
*	ispravljen podatak

Sadržaj

Predgovor	3
Skraćenice/kratice i znakov	4
1. GEOGRAFSKI I METEOROLOŠKI PODACI	7
1 - 1 Površina općina	7
1 - 2 Planine i planinski vrhovi veći od 500 metara nadmorske visine	7
1 - 3 Godišnje vrijednosti važnijih meteoroloških pojava	8
1 - 4 Važnije meteorološke pojave zabilježene u periodu 1951.-2023.	8
3. REGISTAR	10
2 - 1 Poslovni subjekti u Federaciji BiH, po kantonima, općinama i njihovi dijelovi po djelatnosti	10
2 - 2 Poslovni subjekti i njihovi dijelovi koji posluju u Federaciji BiH prema Područjima klasifikacije djelatnosti BiH 2010 u Federaciji BiH i vrsti subjekata	12
4. STANOVNIŠTVO	13
3 - 1 Procjena ukupnog broja stanovnika po starosnoj strukturi	13
3 - 2 Prirodno kretanje stanovništva po mjestu prebivališta	14
5. ZAPOSLENOST, NEZAPOSLENOST I PLAĆE	15
4 - 1 Zaposlenost i plaće prema područjima KD BiH 2010	15
4 - 2 Zaposlenost i plaće po općinama	16
4 - 3 Nezaposlene osobe prema stručnoj spremi	17
4. INVESTICIJE	18
5 - 1 Ostvarene investicije u nova stalna sredstva po namjeni ulaganja i tehničkoj strukturi, princip čistih djelatnosti	18
5 - 2 Ostvarene investicije u nova stalna sredstva po namjeni ulaganja i tehničkoj strukturi, 2022. godina - princip čistih djelatnosti	19
6. POLJOPRIVREDA, ŠUMARSTVO I RIBOLOV	20
6 - 1 Ostvareni prinosi usjeva i voća	20
6 - 2 Brojno stanje stoke i stočna proizvodnja	21
6 - 3 Proizvodnja i prodaja šumskih sortimenata	22
7. INDUSTRIJA	23
7 - 1 Indeksi obima industrijske proizvodnje - prema glavnim industrijskim grupacijama i područjima KD BiH 2010	23

Sadržaj

8. GRAĐEVINARSTVO	24
8 - 1 Vrijednost izvršenih građevinskih radova prema vrsti investitora	24
8 - 2 Vrijednost izvršenih građevinskih radova po vrstama objekata	24
9. PRIJEVOZ I KOMUNIKACIJE	25
9 - 1 Prijevoz putnika i robe	25
9 - 2 Registrirana cestovna motorna i priključna vozila prema godinama starosti	26
10. VANJSKA TRGOVINA	28
10 - 1 Izvoz i uvoz, 000 KM	28
10 - 2 Izvoz i uvoz po područjima klasifikacije djelatnost i KD BiH 2010	28
10 - 3 Izvoz po sektorima i odsjecima SMTK - Rev. 4	28
10 - 4 Izvoz i uvoz po zemljama namjene, porijekla/podrijetla - Top 10	28
12. TURIZAM	29
11 - 1 Dolasci i noćenja turista prema vrstama objekata	29
11 - 2 Dolasci i noćenja turista po zemljama prebivališta	29
13. OBRAZOVANJE	30
12 - 1 Osnovno obrazovanje	30
12 - 2 Srednje obrazovanje	31
12 - 3 Visoko obrazovanje	32
14. KULTURA I UMJETNOST	33
13 - 1 Pozorišta / kazališta	33
13 - 2 Kina	33
13 - 3 Radio stanice / postaje	33
13 - 4 TV Stanice / postaje	33
15. SOCIJALNA ZAŠTITA / SKRB	34
14 - 1 Socijalna zaštita / skrb	34
15. PRAVOSUĐE	35
15 - 1 Optužene i osuđene punoljetne i maloljetne osobe prema kaznenom djelu	35
15 - 2 Optužene punoljetne i maloljetne osobe prema vrsti odluke	35

GEOGRAFSKI I METEOROLOŠKI PODACI**UKUPNA POVRŠINA cca km²**

Bosna i Hercegovina	51.209,2
Federacija Bosne i Hercegovine	26.110,5
Kanton Sarajevo	1.276,9

1 - 1 Površina općina

Broj	Općina	Šifra općine	Površina cca km ²
1.	Centar Sarajevo	10839	33
2.	Hadžići	10847	273
3.	Ilidža	11550	143
4.	Ilijaš	10863	309
5.	Novi Grad Sarajevo	10871	47
6.	Novo Sarajevo	11568	10
7.	Stari Grad Sarajevo	11584	51
8.	Trnovo	11592	338
9.	Vogošća	10928	72

Napomena: Podaci o površinama općina su privremeni.

1 - 2 Planine i planinski vrhovi veći od 500 metara nadmorske visine

	Nadmorska visina	Vrh se nalazi na teritoriji općine
Treskavica	2088	Trnovo
Bjelašnica	2067	Trnovo
Trebević	1629	Sarajevo
Ozren	1534	Sarajevo
Igman	1647	Hadžići, Ilidža
Ivan Planina	1534	Hadžići, Konjic, Kreševo

1 - 3 Godišnje vrijednosti važnijih meteoroloških pojava ¹⁾

	2019	2020	2021	2022	2023
Srednje godišnje vrijednosti					
Pritisak/tlak zraka, mb	942,4	943,3	942,6	942,6	942,1
Temperatura zraka, °C	11,7	11,2	11,2	11,8	11,9
Relativna vlažnost zraka, %	67	67	66	66	70
Oblačnost (osmina)	4,5	4,4	4,6	4,2	4,6
Godišnje vrijednosti					
Apsolutna max. temperatura zraka, °C	37,5	36	38,5	38,3	36,6
Apsolutna min.temperatura zraka, °C	-12,1	-10,6	-9,6	-15,1	-11,8
Količina padavina, l/m ²	850,5	784,7	979,3	671,2	1102,9
Broj dana sa padavinama, ≥0,1 mm	178	137	115	91	177
Broj dana sa snježnim pokrivačem, ≥ 1 cm	50	39	48	48	43
Maksimalna visina snježnog pokrivača, cm	23	22	20	18	37
Trajanje sisanja sunca - insolacija (sati)	2013,7	2048,7	1979,5	2200,0	1988,0

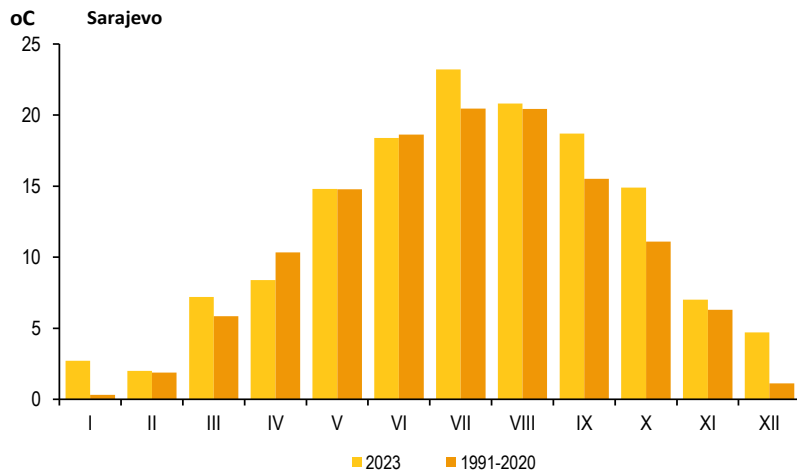
¹⁾ Podaci se odnose na meteorološku stanicu Sarajevo

1 - 4 Važnije meteorološke pojave zabilježene u periodu 1951.-2023.

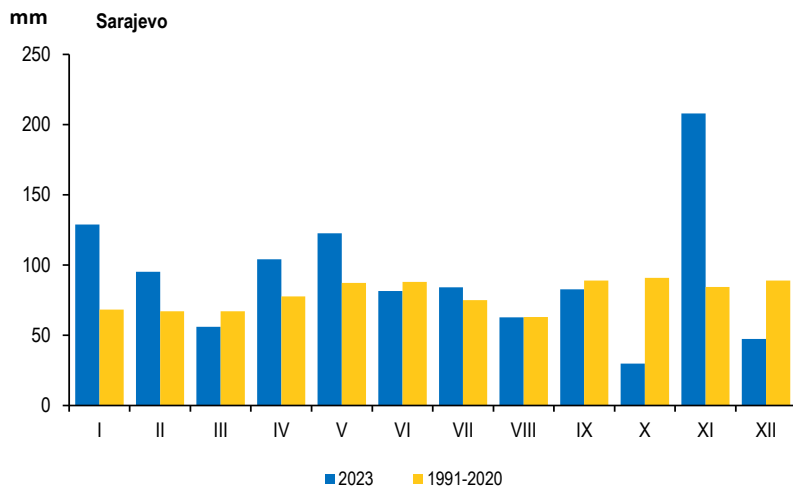
	Srednje vrijednosti				Apsolutne vrijednosti			
	Godiš. temp. zraka (°C)	Zimska temp. zraka (°C)	Ljetna temp. zraka (°C)	Godiš. sume oborina (l/m ²)	Max. temp. zraka (°C)	Datum	Minimalna temp. zraka (°C)	Datum
Bjelašnica	1,6	-5,9	9,6	1155,0	24,3	24.8.2007	-29,2	22.1.1963.
Ivan Sedlo	7,7	-1,0	16,3	1468,0	35,5	24.8.2007	-26,2	12.1.1985.
Sarajevo	10,1	0,8	19,1	936,0	38,8	23.8.2007	-22,2	8.1.2017

Izvor: Federalni hidrometeorološki zavod

Temperature zraka u 2023. i za razdoblje 1991-2020.



Količine padavina u 2023. i za razdoblje 1991-2020.



Izvor: Federalni hidrometeorološki zavod

REGISTAR
2 - 1 Poslovni subjekti u Federaciji BiH, po kantonima, općinama i njihovi dijelovi po djelatnosti, stanje 31.12.2023.

Općina	Ukupno	Područja							
		A	B	C	D	E	F	G	H
Pravne osobe / lica									
Ukupno	22.588	152	27	1.330	148	56	1.079	5.225	548
Centar Srajevo	5.882	25	11	191	41	9	197	1.086	71
Hadžići	635	22	0	89	7	5	47	114	30
Iliđža	4.366	34	9	333	23	9	272	1.248	125
Ilijaš	498	20	1	81	2	5	17	98	22
Novi Grad Sarajevo	3.908	18	2	244	13	15	215	1.076	178
Novo Sarajevo	4.220	12	2	182	31	8	211	947	63
Stari Grad Sarajevo	2.063	8	1	92	20	1	66	391	25
Trnovo	82	4	-	1	5	1	8	3	-
Vogošća	934	9	1	117	6	3	46	262	34
Dijelovi pravnih osoba / lica									
Ukupno	7.624	20	5	272	11	46	60	3.773	261
Centar Srajevo	1.732	3	-	30	1	6	14	849	40
Hadžići	287	6	1	22	1	2	-	120	6
Iliđža	1.390	2	2	58	3	10	23	713	50
Ilijaš	235	2	1	20	1	3	3	91	9
Novi Grad Sarajevo	1.628	4	1	60	2	7	8	903	100
Novo Sarajevo	1.260	1	-	35	2	6	9	612	32
Stari Grad Sarajevo	676	-	-	18	-	7	-	306	15
Trnovo	53	1	-	2	-	1	-	6	-
Vogošća	363	1	-	27	1	4	3	173	9
Fizičke osobe / lica i njihovi izdvojeni dijelovi									
Ukupno	13.759	558	-	1.940	18	1	636	2.347	1.340
Centar Srajevo	2.901	29	-	298	-	1	64	486	219
Hadžići	505	57	-	48	2	-	62	132	32
Iliđža	1.757	65	-	221	4	-	126	358	176
Ilijaš	539	158	-	78	6	-	33	87	24
Novi Grad Sarajevo	3.264	101	-	416	1	-	205	685	373
Novo Sarajevo	2.197	17	-	220	-	-	60	266	186
Stari Grad Sarajevo	1.835	25	-	572	2	-	44	206	249
Trnovo	79	39	-	3	-	-	4	1	9
Vogošća	682	67	-	84	3	-	38	126	72

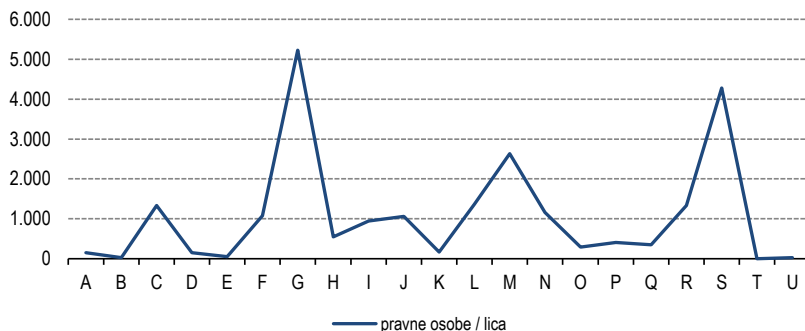
djelatnosti												
I	J	K	L	M	N	O	P	Q	R	S	T	U
947	1.062	168	1.363	2.633	1.157	290	408	351	1.331	4.282	-	31
246	383	58	195	960	265	102	98	104	401	1.422	-	17
16	5	0	74	31	34	19	17	6	44	75	-	-
163	128	11	600	396	310	23	63	45	155	419	-	-
8	5	0	60	20	16	20	11	5	28	79	-	-
116	165	22	144	362	182	39	74	54	295	692	-	2
169	283	53	132	599	201	47	86	82	210	894	-	8
201	67	21	78	206	113	28	39	42	124	536	-	4
10	-	-	1	2	4	2	1	2	11	27	-	-
18	26	3	79	57	32	10	19	11	63	138	-	-
806	76	340	72	178	238	67	147	130	513	609	-	-
217	22	70	10	48	59	14	34	30	84	201	-	-
31	2	17	1	4	7	3	6	6	28	24	-	-
141	9	46	26	35	61	10	27	12	93	69	-	-
18	-	18	-	6	2	2	8	5	29	17	-	-
122	13	68	13	30	35	6	19	30	118	89	-	-
99	22	71	11	37	41	22	27	21	93	119	-	-
125	7	27	8	10	22	6	23	14	41	47	-	-
23	-	-	1	-	2	2	-	5	2	8	-	-
30	1	23	2	8	9	2	3	7	25	35	-	-
1.995	756	99	60	1.686	308	-	92	390	139	1.393	1	-
427	152	23	22	686	59	-	29	130	42	233	1	-
73	5	3	1	24	10	-	5	10	-	41	-	-
257	84	17	11	133	43	-	10	41	8	203	-	-
75	6	3	1	14	5	-	4	7	1	37	-	-
383	227	21	5	325	82	-	21	63	30	326	-	-
386	217	21	12	308	62	-	12	96	13	321	-	-
284	42	5	5	141	30	-	6	29	39	156	-	-
16	-	1	1	1	4	-	-	-	-	-	-	-
94	23	5	2	54	13	-	5	14	6	76	-	-

REGISTAR

2 - 2 Poslovni subjekti i njihovi dijelovi koji posluju u Federaciji BiH prema Područjima klasifikacije djelatnosti BiH 2010 u Federaciji BiH i vrsti subjekata , 2023. godina

	Pravne osobe/lica		Fizičke osobe/ lica i njihovi izdvojeni dijelovi
	pravne osobe/lica	dijelovi pravnih osoba/lica	
Ukupno	22.588	7.624	13.759
A Poljoprivreda, šumarstvo i ribarstvo	152	20	558
B Vađenje ruda i kamena	27	5	
C Prerađivačka industrija	1.330	272	1.940
D Proizvodnja i snabdjevanje/opskrba električnom energijom, plinom, parom i klimatizacija	148	11	18
E Snabdjevanje/opskrba vodom; uklanjanje otpadnih voda, upravljanje otpadom te djelatnosti sanacije okoliša	56	46	1
F Građevinarstvo	1.079	60	636
G Trgovina na veliko i malo;popravak moto.vozila i motocikla	5.225	3.773	2.347
H Prijevoz i skladištenje	548	261	1.340
I Djelatnosti pružanja smještaja te priprema i usluživanja hrane (hotelijerstvo iugostiteljstvo)	947	806	1.995
J Informacije i komunikacije	1.062	76	756
K Finansijske djelatnosti i djelatnosti osiguranja	168	340	99
L Poslovanje nekretninama	1.363	72	60
M Stručne, naučne i tehničke djelatnosti	2.633	178	1.686
N Administrativne i pomoćne uslužne djelatnosti	1.157	238	308
O Javna uprava i odbrana; obavezno socijalno osiguranje	290	67	
P Obrazovanje	408	147	92
Q Djelatnosti zdravstvene i socijalne zaštite	351	130	390
R Umjetnost, zabava i rekreacija	1.331	513	139
S Ostale uslužne djelatnosti	4.282	609	1.393
T Djel. domaćinstva kao poslodavca; djelatnosti domaćinstva koja proiz. različita dobra i obavljaju različite usluge za vlastite potrebe	-	-	1
U Djelatnosti vanteritorijalnih organizacija i organa	31	-	-

2 - 2. 1 Pravne osobe / lica, 2023. godina



STANOVNIŠTVO

3 - 1 Procjena ukupnog broja stanovnika po starosnoj strukturi

Općina	Ukupno	0-14	15-64	65 i više
stanje 30.06. 2019. godine				
Kanton - ukupno	420.496	65.942	284.514	70.040
Muškarci	198.660	33.680	136.589	28.391
Žene	221.836	32.262	147.925	41.649
stanje 30.06. 2020. godine				
Kanton - ukupno	421.555	66.294	282.343	72.918
Muškarci	199.195	33.919	135.649	29.627
Žene	222.360	32.375	146.694	43.291
stanje 30.06. 2021. godine				
Kanton - ukupno	419.918	66.199	280.446	73.273
Muškarci	198.159	33.828	134.701	29.630
Žene	221.759	32.371	145.745	43.643
stanje 30.06. 2022. godine				
Kanton - ukupno	419.543	65.938	279.027	74.578
Muškarci	197.896	33.723	134.061	30.112
Žene	221.647	32.215	144.966	44.466
stanje 30.06. 2023. godine				
Kanton - ukupno	420.287	65.623	277.742	76.922
Muškarci	198.293	33.545	133.723	31.025
Žene	221.994	32.078	144.019	45.897
Centar Sarajevo	52.181	8.021	32.814	11.346
Hadžići	24.572	4.035	16.783	3.754
Ilidža	71.985	11.331	49.195	11.459
Ilijaš	20.945	3.576	14.252	3.117
Novi Grad Sarajevo	122.963	19.120	81.659	22.184
Novo Sarajevo	62.551	9.565	40.420	12.566
Stari Grad Sarajevo	33.818	4.669	21.424	7.725
Trnovo	1.774	242	1.027	505
Vogošća	29.498	5.064	20.168	4.266

3 - 2 Prirodno kretanje stanovništva po mjestu prebivališta

Općina	Ukupno rođeni	Živo rođeni			Mrtvo-rođeni	Prirodni priraštaj	Stopa nataliteta	Stopa prirodnog priraštaja
		ukupno	po spolu					
			muški	ženski				
2019	4.355	4.339	2.249	2.090	16	-86	10,3	-0,2
2020	4.223	4.206	2.164	2.042	17	-1.048	10,0	-2,5
2021	4.118	4.093	2.080	2.013	25	-2.148	9,7	-5,1
2022	4.164	4.146	2.094	2.052	18	-693	9,9	-1,7
2023	4.103	4.089	2.157	1.932	14	-9	9,7	0,0
Centar Sarajevo	529	522	269	253	7	-116	10,0	-2,2
Hadžići	250	250	141	109	-	33	10,2	1,3
Iliđža	801	799	408	391	2	213	11,1	3,0
Ilijaš	276	273	152	121	3	86	13,0	4,1
Novi Grad Sarajevo	1.062	1.061	582	479	1	-28	8,6	-0,2
Novo Sarajevo	566	566	299	267	-	-133	9,0	-2,1
Stari Grad Sarajevo	301	301	141	160	-	-105	8,9	-3,1
Trnovo	18	17	11	6	1	-20	9,6	-11,3
Vogošća	300	300	154	146	-	61	10,2	2,1

3 - 2 Prirodno kretanje stanovništva po mjestu prebivališta (nastavak)

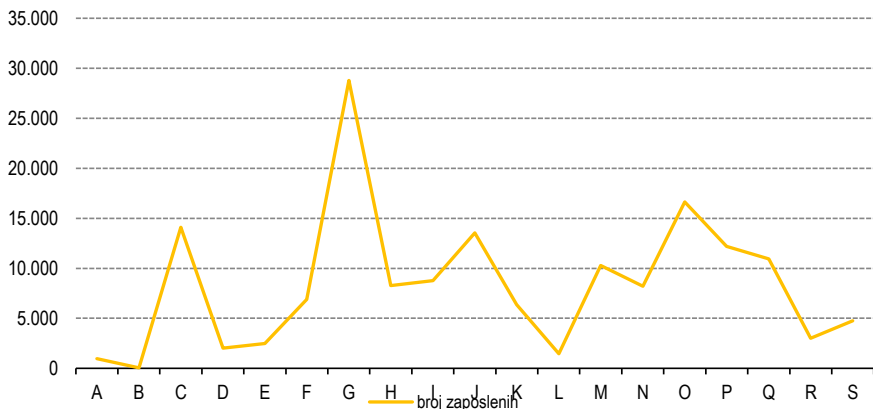
Općina	U m r l i			Od toga umrla dojenčad	Stopa mortaliteta	Broj sklopljenih brakova	Broj razvedenih brakova
	ukupno	po spolu					
		muški	ženski				
2019	4.425	2.232	2.193	43	10,5	2.382	223
2020	5.254	2.704	2.550	23	12,5	2.029	195
2021	6.241	3.122	3.119	17	14,9	2.229	211
2022	4.839	2.411	2.428	27	11,5	2.282	266
2023	4.098	1.952	2.146	24	9,8	2.221	287
Centar Sarajevo	638	322	316	14	12,2	316	49
Hadžići	217	103	114	-	8,8	127	11
Iliđža	586	289	297	4	8,1	418	41
Ilijaš	187	100	87	2	8,9	121	9
Novi Grad Sarajevo	1.089	509	580	2	8,9	609	82
Novo Sarajevo	699	307	392	1	11,2	316	45
Stari Grad Sarajevo	406	186	220	-	12,0	138	22
Trnovo	37	20	17	-	20,9	14	1
Vogošća	239	116	123	1	8,1	162	27

ZAPOSLENOST, NEZAPOSLENOST I PLAĆE

4 - 1 Zaposlenost i plaće prema područjima KD BiH 2010

	Broj zaposlenih		Prosječna neto plaća, KM		Prosječna bruto plaća, KM	
	2022	2023	2022	2023	2022	2023
Ukupno	156.488	159.636	1.390	1.558	2.179	2.452
A Poljoprivreda, šumarstvo i ribarstvo	939	964	1.224	1.361	1.908	2.131
B Vađenje ruda i kamena	47	48	1.538	1.713	2.418	2.687
C Prerađivačka industrija	13.908	14.086	1.009	1.135	1.548	1.759
D Proizvodnja i snabdjevanje/opskrba električnom energijom, plinom, parom i klimatizacija	1.930	2.013	1.861	2.005	3.217	3.565
E Snabdjevanje/opskrba vodom; uklanjanje otpadnih voda, upravljanje otpadom te djelatnosti sanacije okoliša	2.516	2.487	1.147	1.295	1.760	2.005
F Građevinarstvo	7.043	6.889	1.055	1.186	1.643	1.848
G Trgovina na veliko i malo; popravak mot. vozila i motocikla	28.418	28.781	1.134	1.278	1.759	1.991
H Prijevoz i skladištenje	8.186	8.264	1.249	1.387	1.933	2.151
I Djelatnosti pružanja smještaja te priprema i usluživanja hrane (hotelijerstvo iugostiteljstvo)	8.444	8.754	730	822	1.121	1.266
J Informacije i komunikacije	12.789	13.525	1.679	1.965	2.641	3.097
K Finansijske djelatnosti i djelatnosti osiguranja	6.284	6.376	1.853	1.959	2.938	3.108
L Poslovanje nekretninama	1.585	1.472	1.192	1.280	1.863	2.001
M Stručne, naučne i tehničke djelatnosti	9.961	10.268	1.472	1.600	2.322	2.510
N Administrativne i pomoćne uslužne djelatnosti	7.879	8.208	951	1.140	1.473	1.786
O Javna uprava i odbrana; obavezno socijalno osiguranje	16.512	16.624	1.644	1.863	2.587	2.938
P Obrazovanje	11.595	12.200	1.450	1.611	2.277	2.537
Q Djelatnosti zdravstvene i socijalne zaštite	10.907	10.928	1.673	1.854	2.620	2.906
R Umjetnost, zabava i rekreacija	2.869	2.995	1.169	1.250	1.815	1.955
S Ostale uslužne djelatnosti	4.676	4.754	1.537	1.638	2.399	2.559

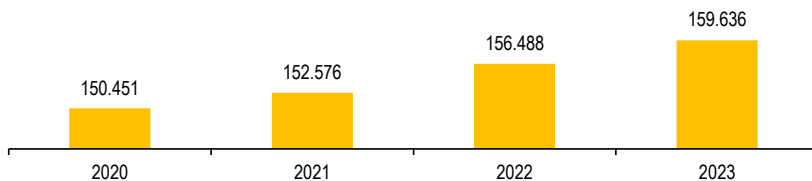
4 - 1.1 Broj zaposlenih po djelatnostima, 2023. godina



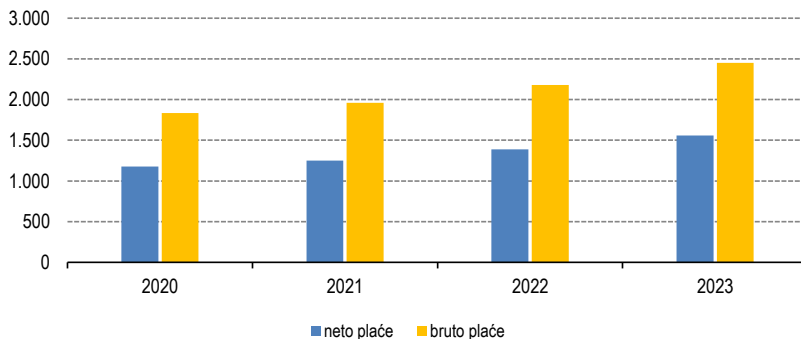
4 - 2 Zaposlenost i plaće po općinama

	Prosječan broj zaposlenih				Prosječna neto plaća u KM				Prosječna neto bruto u KM			
	2020	2021	2022	2023	2020	2021	2022	2023	2020	2021	2022	2023
Ukupno	150.451	152.576	156.488	159.636	1.179	1.251	1.390	1.558	1.836	1.962	2.179	2.452
Centar Sarajevo	44.847	44.443	45.312	45.906	1.381	1.456	1.590	1.776	2.160	2.285	2.498	2.797
Hadžići	5.026	5.246	5.336	5.528	952	1.031	1.133	1.206	1.468	1.605	1.776	1.887
Iliđža	23.602	24.216	25.295	25.951	962	1.038	1.182	1.305	1.486	1.609	1.840	2.037
Ilijaš	3.905	4.072	4.254	4.270	730	760	868	991	1.109	1.194	1.325	1.525
Novi Grad Sarajevo	29.853	30.616	30.838	31.342	1.012	1.069	1.231	1.434	1.567	1.667	1.917	2.242
Novo Sarajevo	26.597	27.536	28.448	29.314	1.324	1.397	1.520	1.700	2.069	2.217	2.422	2.725
Stari Grad Sarajevo	10.353	10.047	10.436	10.490	1.215	1.309	1.479	1.623	1.897	2.081	2.317	2.539
Trnovo	302	325	381	398	1.018	1.088	1.205	1.254	1.577	1.684	1.872	1.956
Vogošća	5.966	6.075	6.188	6.437	880	959	1.101	1.246	1.353	1.471	1.669	1.905

4 - 2. 1 Prosječan broj zaposlenih



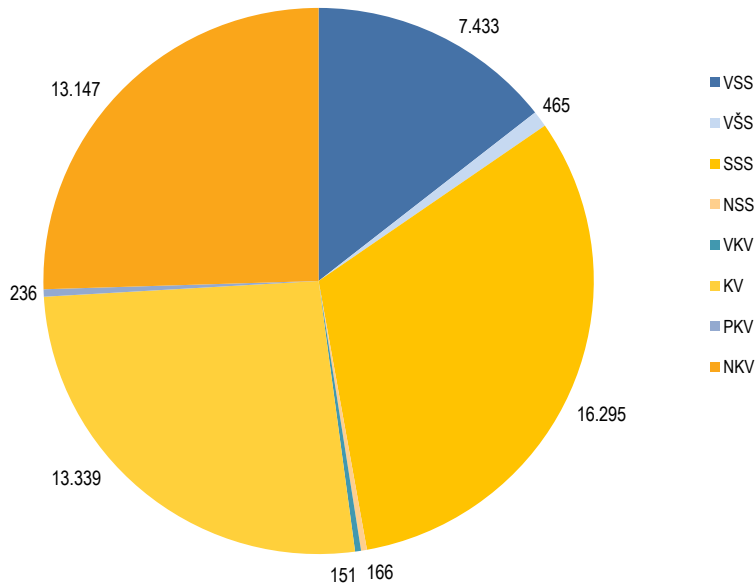
4 - 2. 2 Prosječna neto i bruto plaća u KM



4 - 3 Nezaposlene osobe prema stručnoj spremi, stanje decembar/prosinac

Općine	Ukupno	VSS	VŠS	SSS	NSS	VKV	KV	PKV	NKV
2020	63.496	9.521	603	20.241	250	249	16.304	281	16.047
Žene	39.241	6.693	410	12.760	243	70	8.001	154	10.910
2021	57.965	8.480	560	18.447	214	204	15.060	260	14.740
Žene	35.743	5.902	385	11.741	209	53	7.372	135	9.946
2022	55.506	8.002	528	17.661	192	194	14.541	243	14.145
Žene	33.972	5.633	365	11.233	186	62	6.939	126	9.428
2023	51.232	7.433	465	16.295	166	151	13.339	236	13.147
Žene	31.557	5.223	330	10.492	160	48	6.460	120	8.724
Centar Sarajevo	5.947	1.360	90	1.968	26	11	1.170	31	1.291
Hadžići	3.981	221	13	1.018	-	5	1.281	13	1.430
Iliđa	8.641	1.066	75	2.738	32	26	2.314	70	2.320
Ilijaš	3.943	231	5	930	9	6	1.175	18	1.569
Novi Grad Sarajevo	13.999	2.033	120	4.567	57	58	3.765	50	3.349
Novo Sarajevo	5.930	1.339	89	2.140	21	25	1.300	28	988
Stari Grad Sarajevo	4.591	738	42	1.619	13	15	1.206	11	947
Trnovo	425	33	2	112	1	1	107	-	169
Vogošća	3.775	412	29	1.203	7	4	1.021	15	1.084

4 - 3. 1 Nezaposlene osobe prema stručnoj spremi, stanje decembar/prosinac 2023, godina



Podaci o nezaposlenosti preuzeti od Federalnog zavoda za zapošljavanje.

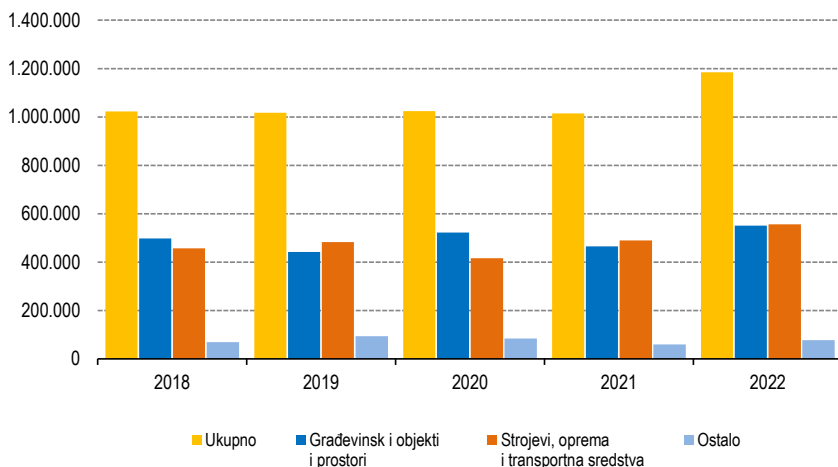
INVESTICIJE

5-1 Ostvarene investicije u nova stalna sredstva po namjeni ulaganja i tehničkoj strukturi, princip čistih djelatnosti

hilj./tis. KM

	Ukupno	Građevinski objekti i prostori	Strojevi, oprema i transportna sredstva	Ostalo			
				ukupno	biološka sredstva	proizvodi intelektualnog vlasništva	troškovi prijenosa vlasništva
2012	787.562	326.575	391.442	69.545	589	67.386	1.570
2013	1.025.014	591.022	381.948	52.044	1.908	49.731	404
2014	1.107.346	684.203	381.881	41.262	412	39.796	1.054
2015	814.528	332.310	426.819	55.399	246	54.046	1.107
2016	844.918	379.167	417.696	48.055	619	45.681	1.754
2017	856.154	373.212	421.091	61.851	981	58.263	2.608
2018	1.023.036	497.502	456.415	69.119	287	63.757	5.075
2019	1.017.443	441.242	483.097	93.104	158	91.137	1.811
2020	1.023.511	522.554	416.591	84.366	245	78.737	5.384
2021	1.014.634	465.263	490.068	59.303	275	55.725	3.302
2022	1.184.649	551.165	555.683	77.801	831	73.175	3.795

5 - 1. 1 Ostvarene investicije u nova stalna sredstva po namjeni ulaganja i tehničkoj strukturi, hilj./tis. KM



5 - 2 Ostvarene investicije u nova stalna sredstva po namjeni ulaganja i tehničkoj strukturi, 2022. godina -
princip čistih djelatnosti

hilj./tis. KM

Namjena ulaganja	Ukupno	Građevinski objekti i prostori	Strojevi, oprema i transportna sredstva	Ostalo			
				ukupno	biološka sredstva	proizvodi intelektualnog vlasništva	troškovi prijenosa vlasništva
Ukupno	1.184.649	551.165	555.683	77.801	831	73.175	3.795
A Poljoprivreda, šumarstvo i ribolov	1.888	506	1.316	65	65	-	-
B Vađenje ruda i kamena	461	-	461	-	-	-	-
C Prerađivačka industrija	129.906	39.069	76.466	14.371	41	14.249	80
D Proizvodnja i snabdijevanje/ opskrba električnom energijom, plinom, parom i klimatizacija	16.462	4.232	10.283	1.947	-	1.236	712
E Snabdijevanje/opskrba vodom; uklanjanje otpadnih voda, upravljanje otpadom te djelatnosti sanacije okoliša	12.722	6.122	6.506	94	-	42	52
F Građevinarstvo	236.112	215.590	20.001	521	-	404	117
G Trgovina na veliko i na malo; popravlak motornih vozila i motocikala	177.244	61.299	111.360	4.585	16	4.166	404
H Prijevoz i skladištenje	75.686	36.092	38.536	1.058	5	1.053	-
I Djelatnosti pružanja smještaja te pripreme i usluživanja hrane (hotelijerstvo i ugostiteljstvo)	23.502	13.176	9.820	506	-	110	397
J Informacije i komunikacije	113.333	26.908	68.863	17.562	-	17.562	-
K Finansijske/Financijske djelatnosti i djelatnosti osiguranja	104.389	22.752	62.358	19.279	-	19.241	37
L Poslovanje nekretninama	49.627	39.768	6.143	3.716	671	1.435	1.610
M Stručne, naučne/znanstvene i tehničke djelatnosti	45.763	24.272	19.969	1.522	-	1.432	90
N Administrativne i pomoćne uslužne djelatnosti	41.048	5.816	34.166	1.066	7	772	287
O Javna uprava i odbrana/ odbrana; obavezno/obvezno socijalno osiguranje	70.934	20.507	40.916	9.511	14	9.497	-
P Obrazovanje	16.799	6.035	9.906	858	-	858	-
Q Djelatnosti zdravstvene i socijalne zaštite/skrbi	29.236	5.108	23.262	866	12	846	8
R Umjetnost, zabava i rekreacija	31.084	20.022	11.001	61	-	61	-
S Ostale uslužne djelatnosti	8.452	3.893	4.347	212	-	212	-

POLJOPRIVREDA, ŠUMARSTVO I RIBOLOV

6 - 1 Ostvareni prinosi usjeva i voća

Usjevi	2021			2022			2023		
	Požnjevena površina u ha	Prinos, tona		Požnjevena površina u ha	Prinos, tona		Požnjevena površina u ha	Prinos, tona	
		ukupno	po ha		ukupno	po ha		ukupno	po ha
Pšenica	133	405	3,0	174	567	3,3	172	477	2,8
Raž	43	146	3,4	64	254	4,0	64	167	2,6
Ječam	168	531	3,2	197	636	3,2	197	630	3,2
Zob	90	248	2,8	107	316	3,0	103	281	2,7
Tritikale	107	518	4,8	130	626	4,8			
Heljda	241	388	1,6	271	581	2,1			
Kukuruz - zrno	217	521	2,4	238	811	3,4	244	1.030	4,2
Krompir/Krumpir	1.107	7.225	6,5	1.157	8.324	7,2	1.149	7.067	6,2
Mrkva	68	504	7,4	73	569	7,8			
Krastavac	76,2	499,6	6,6	79	505	6,4			
Crni luk	237	1.169	4,9	241	1.067	4,4	225	1.075	4,8
Bijeli luk/češnjak	-	-	-	56	157	2,8			
Grah - zrno	242	425	1,8	236	365	1,5	218	381	1,7
Grašak - zrno	27	27	1,0	29	68	2,4			
Kupus	153	766	5,0	147	663	4,5	151	800	5,3
Paradajz/Rajčica	112	562	5,0	115	632	5,5	115	653	5,7
Paprika zelena	83	512	6,2	89	527	5,9	85	520	6,1
Djetelina- sijeno	205	665	3,2	210	853	4,1	195	932	4,8
Lucerka/Lucerna	216	670	3,1	218	800	3,7	209	949	4,5
Kukuruz za krmu	330	7.570	22,9	347	7.903	22,8	340	8.190	24,1
Stočna repa	143	1.052	7,4	144	1.195	8,3	139	1.044	7,5
Travno djetelinsko sjeme	667	2.428	3,6	659	2.614	4,0	591	2.379	4,0

Voće	2021			2022			2023		
	Broj rodnih stabala	Prinos		Broj rodnih stabala	Prinos		Broj rodnih stabala	Prinos	
		ukupno tona	kg po stablu		ukupno tona	kg po stablu		ukupno tona	kg po stablu
Trešnje	42.635	337	7,9	42.310	284	6,7	42.840	245	5,7
Višnje	43.206	286	6,6	42.985	261	6,1	43.441	181	4,2
Kajsije	3.155	7	2,1	3.255	7	2,1	3.465	5	1,5
Jabuke	221.930	2.417	10,9	264.977	2.873	10,8	270.227	1.591	5,9
Kruške	168.845	1.476	8,7	201.591	1.926	9,6	204.881	928	4,5
Šljive	297.685	1.437	4,8	329.649	2.024	6,1	332.979	1.335	4,0
Breskve	4.216	5	1,2	4.372	9	2,2	4.465	4	0,8
Orasi	63.321	841	13,3	66.350	851	12,8	67.001	304	4,5

6 - 2 Brojno stanje stoke i stočna proizvodnja

	2018	2019	2020	2021	2022	2023
Brojno stanje stoke na kraju godine						
Goveda	10.491	10.485	10.550	10.383	10.788	10.494
Krave i steone junice	6.730	6.798	6.518	6.732	6.911	6.756
Ovce	38.891	37.082	37.319	36.110	35.919	35.848
Ovce za priplod	30.114	28.418	27.764	27.402	27.043	24.984
Svinje	321	292	319	309	323	251
Krmače i suprasne nazimice	137	124	135	136	142	133
Konji	302	308	287	284	293	328
Kobile i ždrebne omice	100	101	100	109	126	141
Perad (u hilj./tis. grla)	1.491	1.473	1.437	1.617	1.486	1.558
Koke nesilice (u hilj./tis.grla)	180	172	164	176	161	179
Koze	2.693	2.801	3.079	3.039	3.215	2.347
Košnice pčela	17.689	20.385	21.710	21.909	22.735	22.497

	2018	2019	2020	2021	2022	2023
Proizvodnja mlijeka, vune, jaja i meda						
Broj muženih krava	5.915	5.496	5.305	5.597	5.842	5.821
Kravlje mlijeko (hilj./tis.l)	22.709	21.901	20.707	21.561	21.354	21.108
Po muženoj kravi (litara)	3.839	3.985	3.903	3.852	3.655	3.626
Broj muženih ovaca	12.988	10.763	10.217	11.020	10.060	10.605
Ovčije mlijeko (hilj./tis. litara)	854	642	596	529	616	663
Po muženoj ovci (litara)	66	60	58	48	61	62
Broj muženih koza	1.442	1.450	1.552	1.566	1.683	1.715
Kozije mlijeko (hilj./tis. litara)	377	278	289	307	356	401
Po muženoj kozi (litara)	262	192	186	196	212	234
Broj striženih ovaca	31.473	26.607	26.670	16.840	26.406	25.780
Vuna (tona)	53	47	48	24	43	42
Po ovci (kilograma)	1,7	1,8	1,8	1,4	1,6	1,6
Broj kokoši nosilica (hilj./tis.)	139	141	147	180	140	138
Jaja (hilj./tis. komada)	22.148	24.544	26.443	24.862	23.694	23.947
Po kokoši (komada)	159	174	179	138	169	173
Med (tona)	142	162	81	182	232	188
Po košnici (kilograma)	8,1	7,9	3,7	3,7	10,2	8,4

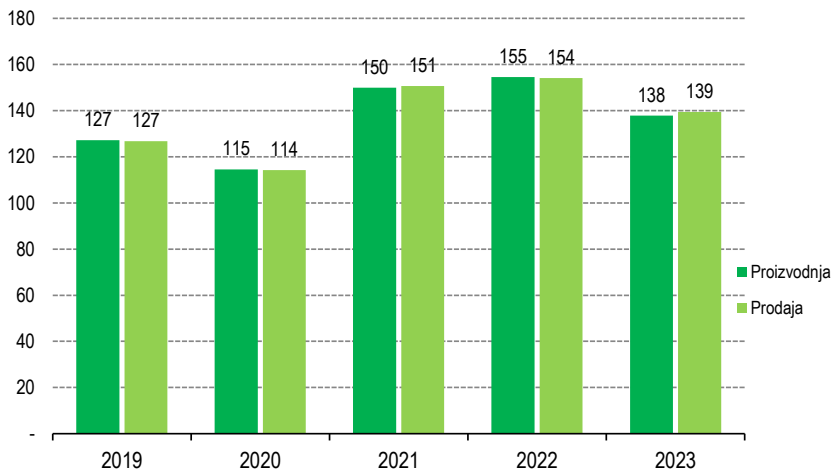
6 - 3 Proizvodnja i prodaja šumskih sortimenata

000 m³

	Proizvodnja					Prodaja				
	2019	2020	2021	2022	2023	2019	2020	2021	2022	2023
UKUPNO	127	115	150	155	138	127	114	151	154	139
Trupci četinarara/četinjača	56	41	61	53	59	56	41	61	53	59
Jamsko drvo četinarara/četinjača	7	5	8	6	6	7	5	8	6	6
Ostalo dugo drvo četinarara/četinjača	0	0	0	-	0	0	0	0	-	0
Prostomo drvo četinarara/četinjača	12	9	14	16	20	11	9	15	16	20
Trupci liščara/listača	13	10	16	16	12	13	11	18	16	13
Jamsko drvo liščara/listača	-	-	-	-	-	-	-	-	-	-
Ostalo dugo drvo liščara/listača	-	-	-	-	-	-	-	-	-	-
Prostomo drvo liščara/listača	-	-	-	-	-	-	-	-	-	-
Ogrjevno drvo četinarara/četinjača	0	0	0	0	0	0	0	0	-	-
Ogrjevno drvo liščara/listača	39	49	51	51	41	38	49	49	62	41
Ostalo grubo obrađeno drvo ¹⁾	-	-	-	-	-	-	-	-	-	-

¹⁾ Uključuje sitno tehničko drvo, cijepane drvene motke i kolje

6 - 3. 1 Proizvodnja i prodaja šumskih sortimenata

u hilj./tis.m³

INDUSTRIJA

7 - 1 Indeksi obima industrijske proizvodnje - prema glavnim industrijskim grupacijama i područjima KD BiH 2010

	<u>2019</u> 2018	<u>2020</u> 2019	<u>2021</u> 2020	<u>2022</u> 2021	<u>2023</u> 2022
Industrija - ukupno	103,7	86,9	102,4	96,0	98,5
Prema glavnim industrijskim grupacijama					
AI Intermedijarni proizvodi	108,9	85,2	107,7	89,1	93,7
AE Energija	101,5	97,6	104,6	99,3	100,0
BB Kapitalni proizvodi	107,1	77,0	91,6	96,2	101,5
CD Trajni proizvodi za široku potrošnju	129,8	64,1	114,6	112,0	70,0
CN Netrajni proizvodi za široku potrošnju	98,1	91,7	102,5	95,3	102,3
Prema područjima i oblastima KD-a					
B Vađenje ruda i kamena	96,7	90,9	30,5	241,5	79,0
08 Vađenje ostalih ruda i kamena	96,7	90,9	30,5	241,5	79,0
C Prerađivačka industrija	104,1	84,8	101,9	95,2	98,2
10 Proizvodnja prehrambenih proizvoda	103,5	105,6	99,6	92,5	91,6
11 Proizvodnja pića	100,0	80,8	95,5	103,0	101,3
12 Proizvodnja duhanskih proizvoda	85,2	50,8	123,8	11,2	-
14 Proizvodnja odjeće	86,7	44,6	60,8	71,3	116,3
15 Proizvodnja kože i srodnih proizvoda	74,3	82,9	65,0	111,2	82,6
16 Prerada drva i proizvodnja od drva i pluta osim namještaja; proizvodnja predmeta od slame i pletarskih materijala	86,5	76,4	102,1	95,4	86,0
17 Proizvodnja papira i proizvoda od papira	81,8	-	104,0	111,9	79,3
18 Štampanje i umnožavanje snimljenih zapisa	81,1	76,7	143,5	90,9	80,7
19 Proizvodnja koksa i rafiniranih naftnih proizvoda	69,6	71,1	122,0	70,3	124,4
20 Proizvodnja kemikalija i kemiskih proizvoda	98,1	104,3	112,3	76,7	110,4
21 Proizvodnja osnovnih farmac. proizvoda i preparata	96,3	92,8	106,3	96,3	113,5
22 Proizvodnja proizvoda od gume i plastičnih masa	125,5	64,2	142,9	66,8	115,6
23 Proizvodnja ostalih nemetalnih mineralnih proizvoda	107,6	79,7	104,2	95,2	96,2
24 Proizvodnja baznih metala	120,4	85,3	108,9	111,8	73,1
25 Proizvodi gotovih metalnih proizvoda osim osim mašina i opreme	112,7	95,8	102,1	107,2	96,2
26 Proizvodnja računara te električnih i optičkih proizvoda	116,7	100,8	95,9	88,3	86,2
27 Proizvodnja električne opreme	78,1	148,6	63,3	98,9	85,7
28 Proizvodnja mašina i uređaja, d.n.	102,6	113,4	122,9	113,2	118,9
29 Proizvodnja motornih vozila, prikolica i poluprikolica	104,0	52,8	84,8	85,8	113,2
31 Proizvodnja namještaja	129,8	64,1	114,6	112,0	70,0
32 Ostala prerađivačka industrija	84,4	77,4	123,2	55,6	116,8
33 Popravak i instaliranje mašina i opreme	85,0	93,5	103,9	95,4	102,8
D Proizvodnja i snabdijevanje/opskrba električnom energijom i plinom (osim 35.3)¹	101,6	97,7	104,5	99,3	99,9
35 Proizvodnja i snabdijevanje/opskrba električnom energijom i plinom (osim 35.3) ¹	101,6	97,7	104,5	99,3	99,9

¹)Grana djelatnosti 35.3, Proizvodnja i snabdijevanje/opskrba parom i klimatizacija

GRAĐEVINARSTVO

8 - 1 Vrijednost izvršenih građevinskih radova prema vrsti investitora

hilj.KM

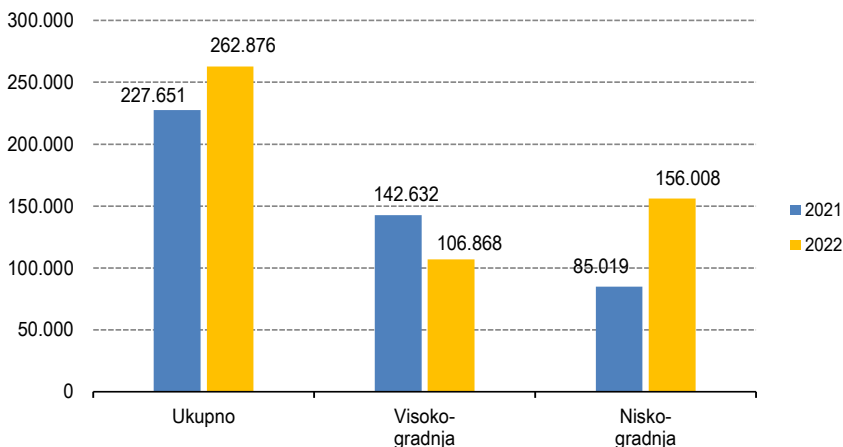
	2021			2022		
	Ukupno	Pravne osobe	Fizičke osobe	Ukupno	Pravne osobe	Fizičke osobe
Vrijednost izvršenih građevinskih radova	227.651	224.121	3.530	262.876	255.664	7.212
Struktura %	100,0	98,4	1,6	100,0	97,3	2,7

8 - 2 Vrijednost izvršenih građevinskih radova po vrstama objekata

hilj.KM

	2021			2022		
	Ukupno	Visoko-gradnja	Nisko-gradnja	Ukupno	Visoko-gradnja	Nisko-gradnja
Ukupno	227.651	142.632	85.019	262.876	106.868	156.008
Centar Sarajevo	31.773	24.212	7.561	32.815	16.045	16.770
Hadžići	27.102	6.461	20.641	58.451	8.692	49.759
Iliđža	37.751	30.616	7.135	29.904	13.305	16.599
Ilijaš	8.378	3.241	5.137	6.294	2.024	4.270
Novi Grad Sarajevo	49.425	25.929	23.496	59.638	37.034	22.604
Novo Sarajevo	36.415	25.933	10.482	25.071	12.394	12.677
Stari Grad Sarajevo	9.934	8.654	1.280	23.459	937	22.522
Trnovo	16.742	9.655	7.087	14.222	9.209	5.013
Vogošća	10.131	7.931	2.200	13.022	7.228	5.794

8 - 1. 1 Vrijednost izvršenih građevinskih radova, hilj.KM

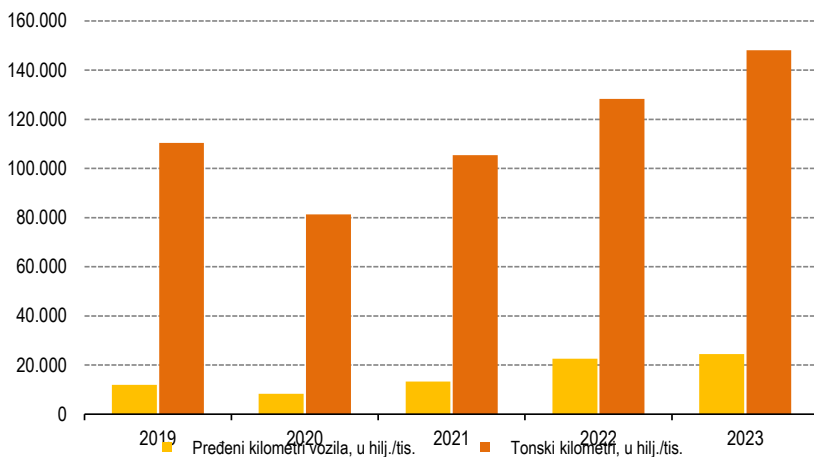


PRIJEVOZ I KOMUNIKACIJE

9 - 1 Prijevoz putnika i robe

	2019	2020	2021	2022	2023
Cestovni prijevoz robe					
Pređeni kilometri vozila, u hilj./tis.	11.974	8.238	13.287	22.620	24.452
Prevezeno tona robe, u hilj./tis.	97	142	223	216	243
Tonski kilometri, u hilj./tis.	110.337	81.347	105.368	128.343	148.108
Cestovni prijevoz putnika					
Pređeni kilometri vozila, u hilj./tis.	13.124	6.237	5.854	9.109	7.864
Prevezeni putnici, u hilj./tis.	2.645	1.560	715	2.223	2.402
Putnički kilometri, u hilj./tis.	265.619	113.213	65.544	252.197	325.245
Gradsko -prigradski prijevoz					
Pređeni kilometri ukupno, u hilj./tis.	12.392	9.331	11.431	11.609	12.713
Tramvaji	2.220	1.703	1.650	935	1.005
Autobusi	8.792	6.434	8.548	9.392	10.389
Trolejbusi	1.380	1.194	1.233	1.282	1.319
Prevezeni putnici, u hilj./tis.	90.356	64.907	72.171	61.781	53.530
Tramvaji	39.420	28.945	30.758	28.809	24.216
Autobusi	36.674	25.912	29.591	26.744	24.053
Trolejbusi	14.262	10.050	11.822	6.228	5.261

9 - 1. 1 Pređeni kilometri vozila i tonski kilometri, 000



PRIJEVOZ I KOMUNIKACIJE

9 - 2 Registrirana cestovna motorna i priključna vozila prema godinama starosti, 2023. godina

Starost vozila	Ukupno	Motocikli	Putnička vozila	Autobusi	Teretna vozila	Ostala vozila
Ukupno	169.935	3.129	152.445	471	12.858	1.032
do 1 godine	3.507	247	2.607	8	536	109
1-2	4.244	149	3.447	25	524	99
3-5	10.792	438	8.592	32	1.589	141
6-10	27.707	535	23.856	89	3.105	122
11-15	42.939	629	39.447	144	2.624	95
15+	80.746	1.131	74.496	173	4.480	466
Centar Sarajevo	25.751	944	23.052	46	1.544	165
do 1 godine	890	100	693	5	78	14
1-2	980	38	838	17	73	14
3-5	2.458	123	2.098	4	214	19
6-10	5.788	209	5.156	9	388	26
11-15	6.321	201	5.805	3	296	16
15+	9.314	273	8.462	8	495	76
Hadžići	10.385	113	8.979	3	1.190	100
do 1 godine	81	3	24	-	37	17
1-2	105	9	45	-	33	18
3-5	372	13	159	1	179	20
6-10	1.027	10	694	-	318	5
11-15	2.398	16	2.166	-	214	2
15+	6.402	62	5.891	2	409	38
Ilidža	30.060	430	26.228	37	3.146	219
do 1 godine	601	32	421	-	135	13
1-2	910	20	766	-	109	15
3-5	1.677	73	1.272	4	309	19
6-10	4.740	66	3.837	15	796	26
11-15	7.780	88	6.948	11	702	31
15+	14.352	151	12.984	7	1.095	115
Ilijaš	8.112	82	7.133	4	749	144
do 1 godine	75	1	19	-	32	23
1-2	71	3	20	-	30	18
3-5	179	5	94	-	58	22
6-10	631	7	499	-	115	10
11-15	1.941	19	1.752	1	163	6
15+	5.215	47	4.749	3	351	65

PRIJEVOZ I KOMUNIKACIJE

9 - 2 Registrirana cestovna motorna i priključna vozila prema godinama starosti, 2023. godina (nastavak)

Starost vozila	Ukupno	Motocikli	Putnička vozila	Autobusi	Teretna vozila	Ostala vozila
Novi Grad Sarajevo	45.208	616	41.192	335	2.962	103
do 1 godine	901	50	716	3	123	9
1-2	1.100	34	854	8	193	11
3-5	2.837	83	2.331	18	383	22
6-10	6.970	98	6.098	47	713	14
11-15	11.463	114	10.638	111	593	7
15+	21.937	237	20.555	148	957	40
Novo Sarajevo	25.402	415	23.120	28	1.701	138
do 1 godine	579	34	498	-	41	6
1-2	690	24	620	-	44	2
3-5	2.070	64	1.713	1	275	17
6-10	5.117	55	4.591	10	444	17
11-15	6.566	79	6.114	13	338	22
15+	10.380	159	9.584	4	559	74
Stari Grad Sarajevo	12.445	355	11.548	4	479	59
do 1 godine	206	20	168	-	13	5
1-2	213	12	177	-	13	11
3-5	718	51	618	-	42	7
6-10	1.988	72	1.795	3	106	12
11-15	3.184	71	3.011	1	96	5
15+	6.136	129	5.779	-	209	19
Trnovo	1.116	18	1.030	-	61	7
do 1 godine	10	2	4	-	3	1
1-2	10	-	9	-	-	1
3-5	31	7	15	-	6	3
6-10	84	3	79	-	2	-
11-15	251	1	239	-	11	-
15+	730	5	684	-	39	2
Vogošća	11.456	156	10.163	14	1.026	97
do 1 godine	164	5	64	-	74	21
1-2	165	9	118	-	29	9
3-5	450	19	292	4	123	12
6-10	1.362	15	1.107	5	223	12
11-15	3.035	40	2.774	4	211	6
15+	6.280	68	5.808	1	366	37

VANJSKA TRGOVINA
10 - 1 Izvoz i uvoz, 000 KM

	Izvoz		Uvoz		Saldo trgovinskog bilansa		Pokrivenost uvoza izvozom %	
	2022	2023	2022	2023	2022	2023	2022	2023
Ukupno	1.980.578	1.829.116	7.015.252	6.852.220	-5.034.674	-5.023.105	28,2	26,7

10 - 2 Izvoz i uvoz po područjima klasifikacije djelatnost ikd bih 2010

	Izvoz, 000 KM		Uvoz, 000 KM	
	2022	2023	2022	2023
Ukupno	1.980.578	1.829.116	7.015.252	6.852.220
Poljoprivreda šumarstvo i ribarstvo	16.746	11.138	124.132	121.790
Vađenje ruda i kamena	1.949	245	136.965	134.075
Prerađivačka industrija	1.272.989	1.320.722	6.489.723	6.434.267
Proizvodnja snabdijevanje/opskrba električnom energijom, plinom, parom i klimat.	523.411	361.110	222.332	144.031
Ostalo	162.256	135.745	18.173	18.058
Nerazvrstato po kategorijama	3.227	154	23.928	-

10 - 3 Izvoz i uvoz po sektorima SMTK - Rev. 4

	Izvoz, 000 KM		Uvoz, 000 KM	
	2022	2023	2022	2023
Ukupno	1.980.578	1.829.116	7.015.252	6.852.220
Hrana i žive životinje	148.210	152.224	506.034	533.628
Pića i duhan	9.181	5.441	198.930	264.815
Sirove materije nejestive, osim goriva	210.846	173.529	29.210	32.515
Mineralna goriva, maziva i srodni proizvodi	524.245	361.323	2.244.458	1.741.263
Masti i ulja životinjskog i biljnog porijekla	467	321	21.366	14.342
Kemijski proizvodi	184.798	194.756	733.918	810.982
Indus. proizvodi razvrstani prema vrsti sirovina	308.392	264.733	1.001.308	890.089
Mašine/Strojevi i transportna sredstva	202.686	247.725	1.470.811	1.727.227
Razni industrijski proizvodi	388.159	428.676	784.033	836.541
Proizvodi nerazvrstani po kategorijama	3.594	388	25.184	818

10 - 4 Izvoz i uvoz po zemljama namjene, porijekla/podrijetla - Top 10

	Izvoz, 000 KM			Uvoz, 000 KM	
	2022	2023		2022	2023
Ukupno	1.980.578	1.829.116	Ukupno	7.015.252	6.852.220
Njemačka	318.002	342.472	Hrvatska	1.482.028	752.302
Hrvatska	315.680	231.210	Srbija	858.776	726.835
Srbija	265.978	219.310	Kina	797.882	791.465
Crna Gora	202.482	145.480	Italija	588.073	1.037.310
Slovenija	108.199	119.411	Njemačka	569.788	620.421
Rusija	69.745	94.915	Turska	446.392	450.948
Italija	102.137	83.141	Slovenija	196.549	184.763
Norveška	44.669	50.914	Poljska	167.728	189.498
Bugarska	12.434	49.758	Češka	141.138	173.676
Francuska	37.386	43.608	Francuska	99.757	121.510
Ostale zemlje	503.866	448.897	Ostale zemlje	1.667.141	1.803.492

Izvor: Baza podataka Uprave za indirektno/neizravno oporezivanje BiH.

TURIZAM

11 - 1 Dolasci i noćenja turista prema vrstama objekata

	Dolasci turista			Noćenja turista		
	ukupno	domaći	strani	ukupno	domaćih turista	stranih turista
2021	338.083	87.561	250.522	797.639	152.244	645.395
Hoteli i sličan smještaj	329.589	86.064	243.525	769.816	148.416	621.400
Odmarališta i slični objekti	5.846	1.259	4.587	20.148	3.435	16.713
Kampovi i prostor za kampov.	2.648	238	2.410	7.675	393	7.282
Broj ležaja	12.205					
2022	565.139	119.549	445.590	1.185.115	203.607	981.508
Hoteli i sličan smještaj	547.919	117.387	430.532	1.133.942	198.245	935.697
Odmarališta i slični objekti	12.455	1.759	10.696	39.848	4.613	35.235
Kampovi i prostor za kampov.	4.765	403	4.362	11.325	749	10.576
Broj ležaja	13.119					
2023	716.293	120.545	595.748	1.432.133	194.609	1.237.524
Hoteli i sličan smještaj	694.669	118.396	576.273	1.373.365	189.663	1.183.702
Odmarališta i slični objekti	13.960	1.752	12.208	43.611	4.324	39.287
Kampovi i prostor za kampov.	7.622	389	7.233	15.081	612	14.469
Ostali smještaj	42	8	34	76	10	66
Broj ležaja	13.468					

11 - 2 Dolasci i noćenja turista prema zemljama prebivališta

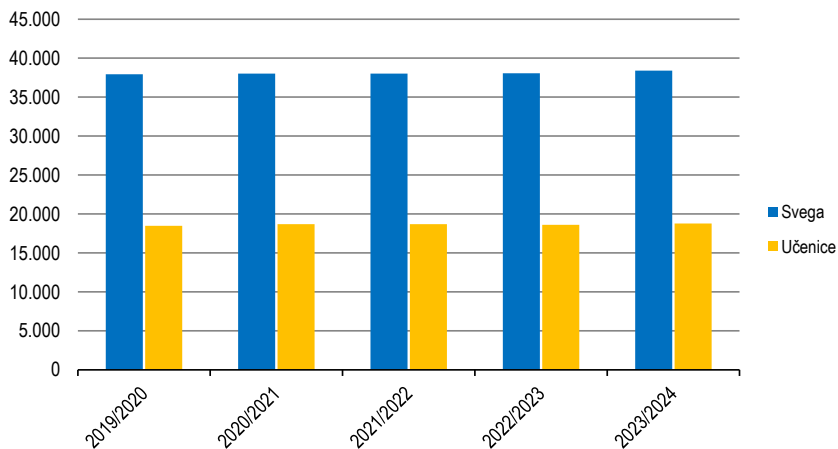
	Dolasci turista				Noćenja turista			
	2020	2021	2022	2023	2020	2021	2022	2023
Ukupno	85.518	250.522	445.590	595.748	188.610	645.395	981.508	1.237.524
Turska	4.984	15.896	44.623	96.606	9.802	34.604	72.655	143.747
Hrvatska	18.590	19.883	54.192	75.963	37.669	40.480	106.917	147.167
Srbija	12.503	24.665	39.097	38.554	23.863	47.301	72.141	72.372
Saudijska Arabija	1.306	26.014	24.347	37.854	4.444	74.834	63.917	99.882
SAD	3.163	8.960	19.417	23.636	6.217	19.657	45.828	55.906
Slovenija	3.057	7.128	21.278	26.480	6.009	13.812	38.841	51.063
Njemačka	2.758	11.880	22.628	26.024	5.732	29.958	49.109	55.064
Ujedinjeni arapski emirati	8.750	39.093	28.038	21.296	24.643	130.717	91.357	69.626
Kina	3.318	986	2.881	19.929	5.603	4.669	6.875	29.514
Crna Gora	3.289	8.757	13.819	16.936	6.123	17.675	26.928	32.544
Austrija	1.612	6.557	11.571	14.803	3.342	13.166	23.347	29.002
Kuvajt	1.450	9.251	10.320	11.975	6.719	40.597	42.805	49.661
Oman	584	5.124	9.257	11.583	1.543	14.301	23.979	30.608
Italija	1.229	2.914	7.988	11.272	2.564	6.037	16.698	22.922
Velika Britanija	1.198	3.282	7.749	9.328	3.005	8.819	19.132	24.469
Poljska	375	2.547	6.883	7.941	998	4.105	10.907	12.350
Mađarska	429	2.516	6.705	7.493	835	5.090	12.303	12.053
Nizozemska	1.193	3.846	8.346	7.467	2.608	9.185	18.713	16.717
Francuska	829	3.633	5.607	6.074	1.976	8.047	12.446	13.262
Švedska	947	3.306	6.390	5.827	2.130	8.038	14.276	13.676
Španija	368	1.650	3.776	5.483	888	3.071	6.775	10.377
Japan	351	200	468	967	605	583	1.388	1.960
Južna Koreja	64	74	387	737	116	145	942	1.631
Ostale	13.171	42.360	89.823	111.520	31.176	110.504	203.229	241.951

OBRAZOVANJE

12 - 1 Osnovno obrazovanje

	Škole	Odjeljenja/ Odjeli	Upisani učenici		Nastavnici	
		Svega	Svega	Učenice	Svega	Žene
Kanton Sarajevo						
2019/2020	96	1.762	37.917	18.504	2.914	2.306
2020/2021	96	1.781	38.043	18.679	2.989	2.368
2021/2022	96	1.769	38.014	18.703	2.965	2.354
2022/2023	96	1.809	38.048	18.629	3.050	2.422
2023/2024	96	1.842	38.393	18.790	3.148	2.487
Centar Sarajevo	15	275	5.555	2.777	515	416
Hadžići	7	103	2.103	1.074	168	129
Iliđža	14	319	6.746	3.251	487	376
Ilijaš	13	111	1.971	960	205	168
Novi Grad Sarajevo	18	497	11.212	5.468	833	641
Novo Sarajevo	11	287	5.661	2.773	468	383
Stari Grad Sarajevo	11	114	2.133	1.035	242	190
Trnovo	1	6	48	32	15	13
Vogošća	6	130	2.964	1.420	215	171

12 - 1. 1 Upisani učenici

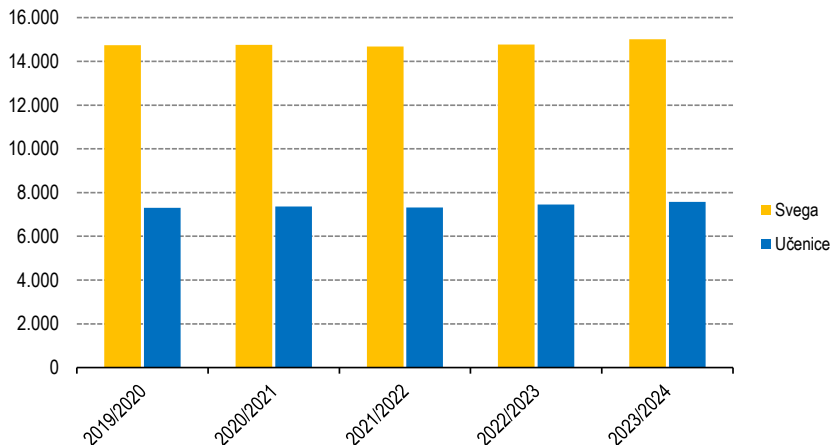


OBRAZOVANJE

12 - 2 Srednje obrazovanje

	Škole	Odjeljenja/ Odjeli	Upisani učenici		Nastavnici	
		Svega	Svega	Učenice	Svega	Žene
Kanton Sarajevo						
2019/2020	40	677	14.733	7.301	1.587	1.090
2020/2021	40	688	14.750	7.358	1.605	1.106
2021/2022	40	680	14.679	7.326	1.610	1.101
2022/2023	41	702	14.770	7.450	1.651	1.160
2023/2024	42	701	15.008	7.575	1.688	1183
Centar Sarajevo	14	246	5.641	3.304	579	432
Hadžići	1	31	664	287	68	49
Ilidža	4	50	1.084	544	140	89
Ilijaš	2	23	470	196	68	48
Novi Grad Sarajevo	5	77	1.420	509	176	125
Novo Sarajevo	7	139	2.699	941	309	203
Stari Grad Sarajevo	8	116	2.595	1.649	308	210
Vogošća	1	19	435	145	40	27

12 - 2. 1 Upisani učenici



12 - 3 Visoko obrazovanje

		Broj visokoškolskih ustanova	Upisani studenti		
			ukupno	žene	redovni studenti
Kanton Sarajevo	2019/20	32	25997	15626	21112
	2020/21	31	26008	15802	21435
	2021/22	31	24782	14526	20661
	2022/23	7	26.169	16.103	21.856
	2023/24	7	25.041	15.365	21.674
Javne visokoškolske ustanova	2019/20	23	22730	14217	18276
	2020/21	23	22080	14038	17934
	2021/22	23	20487	12606	16763
	2022/23	1	22.147	14.153	17.950
	2023/24	1	20.474	13.223	17.308
Privatne visokoškolske ustanove	2019/20	6	2557	1220	2449
	2020/21	5	3249	1596	3155
	2021/22	5	3653	1747	3549
	2022/23	3	4.022	1.950	3.906
	2023/24	3	4.567	2.142	4.366

		Diplomirani studenti			
		ukupno	žene	redovni studenti	žene
Kanton Sarajevo	2020	5137	3128	2953	1828
	2021	4985	3228	2733	1807
	2022	4.495	2.992	3.913	2.629
	2023	4.123	2.698	3.062	2.057
Javne visokoškolske ustanove	2020	4337	2757	2401	1573
	2021	4499	2982	2409	1644
	2022	3.999	2.725	3.450	2.381
	2023	3.604	2.390	2.593	1.780
Privatne visokoškolske ustanove	2020	710	342	493	237
	2021	406	219	285	148
	2022	496	267	463	248
	2023	519	308	469	277

KULTURA I UMJETNOST

13 - 1 Pozorišta / kazališta

	Pozorišta / kazališta	Predstave	Posjetitelji	Zaposleni
Profesionalna pozorišta / kazališta				
2022	4	223	40.399	328
Centar Sarajevo	4	223	40.399	328
Pozorišta / kazališta za mlade				
2022	1	27	6.040	45
Centar Sarajevo	1	27	6.040	45

13 - 2 Kina

	Kina	Predstave	Posjetitelji	Zaposleni
2022	6	16.190	64.490	49
Centar Sarajevo	3	469	12.171	27
Ilijaš	1	-	-	-
Novi Grad Sarajevo	2	15.721	52.319	22

13 - 3 Radio stanice / postaje

	Radio stanice/ postaje	Emitirani program, u satima	Govorni program, u satima	Muzički program, u satima	Zaposleni
2022	12	35.069	16.615	18.454	142
Centar Sarajevo	3	8.760	2.628	6.132	5
Ilijaš	1	-	-	-	6
Ilidža	1	-	-	-	3
Novi grad Sarajevo	2	17.520	9.413	8.107	117
Novo Sarajevo	3	-	-	-	-
Stari Grad Sarajevo	1	29	-	29	11
Vogošća	1	8.760	4.573	4.187	-

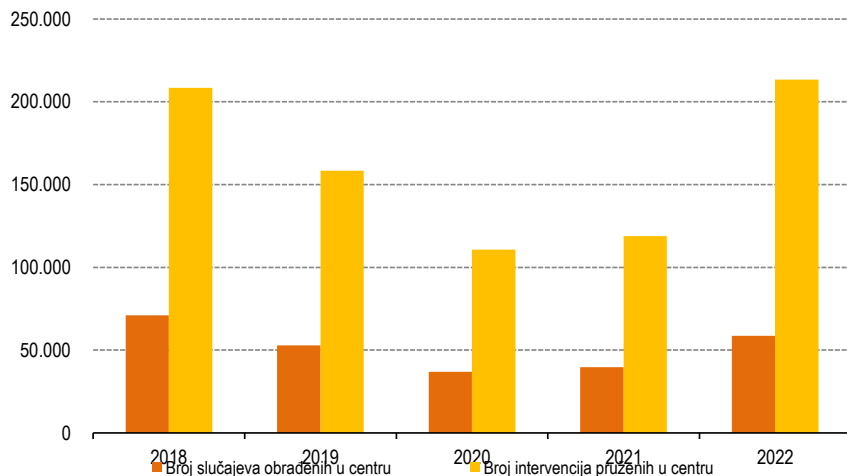
13 - 4 TV Stanice / postaje

	Televizijske stanice/ postaje	Emitirani program, u satima	Govorni program, u satima	Muzički program, u satima	Zaposleni u Radio i TV stanicama koje imaju zajedničke službe
2022	16	66.363	53.455	12.909	934
Hadžići	1	8.784	7.433	1.351	7
Novo Sarajevo	1	-	-	-	11
Centar Sarajevo	5	15.240	13.718	1.522	222
Novi grad Sarajevo	6	24.853	18.975	5.877	513
Stari Grad Sarajevo	1	-	-	-	-
Vogošća	2	17.487	13.328	4.158	181

14 - 1 Socijalna zaštita / skrb

	2018	2019	2020	2021	2022
Broj centara za socijalni rad	10	10	10	10	10
Zaposleni u centrima - ukupno	132	104	125	149	150
Broj slučajeva obrađenih u centru					
Ukupno	71.009	52.819	36.881	39.647	58.594
žene	26.164	18.218	19.103	20.750	23.839
Broj intervencija pruženih u centru					
Ukupno	208.374	158.457	110.643	118.941	213.451
žene	73.842	54.654	50.190	58.131	118.260
Maloljetni korisnici socijalne zaštite prema kategorijama					
Ugroženi porodičnom situacijom	2.249	1.550	1.942	1.942	2.213
Osobe sa smetnjama u psihičkom i fizičkom razvoju	110	782	655	696	809
Osobe sa poremećajima u ponašanju ličnosti	-	-	-	-	-
Osobe društveno neprihvatljivog ponašanja	-	-	-	-	-
Psihički bolesne osobe	25	28	11	14	30
Osobe u stanju različitih socijalno-zaštitnih potreba	-	-	-	-	-
Bez specifične kategorije (ostali)	2.782	2.391	2.657	2.037	2.561
Punoljetni korisnici socijalne zaštite prema kategorijama					
Korisnici subvencioniranja troškova	1.049	1.409	1.310	1.269	1.206
Osobe sa smetnjama u psihičkom i fizičkom razvoju	6.691	4.290	3.524	4.040	5.191
Osobe sa poremećajima u ponašanju ličnosti	-	-	-	-	-
Osobe društveno neprihvatljivog ponašanja	495	397	540	594	712
Psihički bolesne osobe	417	449	457	520	505
Osobe koje nemaju dovoljno prihoda za izdržavanje	6.407	6.092	12.992	15.771	13.197
Osobe u stanju različitih socijalno-zaštitnih potreba	-	-	-	-	-
Bez specifične kategorije (ostali)	10.596	10.896	11.907	12.757	14.998

14 - 1. 1 Broj slučajeva obrađenih u centru i broj intervencija pruženih u centru



PRAVOSUĐE

15 - 1 Optužene i osuđene punoljetne i maloljetne osobe prema kaznenom djelu

Kaznena djela protiv	Punoljetni počinitelji				Maloljetni počinitelji			
	kaznene prijave		optužbe		kaznene prijave		optužbe	
	2022	2023	2022	2023	2022	2023	2022	2023
Ukupno	3.259	2.836	1.115	782	79	62	24	16
Života i tijela	158	130	142	77	23	16	7	7
Slobode i prava čovjeka i građanina	320	220	21	19	7	5	-	-
Radnih odnosa	2	3	-	-	-	-	-	-
Spolne slobode i morala	16	18	6	16	-	2	3	-
Braka, porodice/obitelji i mladež	238	197	55	37	2	4	1	-
Zdravlja ljudi	265	250	314	230	3	3	2	1
Privrede/Gospodarstva, poslovanja i sigurnosti platnog prometa	131	107	24	12	3	-	-	-
Imovine	626	580	219	167	24	17	1	2
Okoliša, poljoprivrede i prirodnobara	10	13	-	1	-	-	-	-
Opće sigurnosti ljudi i imovine	52	44	17	20	2	1	-	1
Sigurnosti javnog prometa	51	59	74	51	3	-	-	-
Pravosuđa	111	173	19	9	1	-	4	-
Javnog reda i pravnog prometa	288	183	123	74	10	13	5	5
Podmićivanja i službene i druge odgovorne funkcije	920	810	66	49	-	-	-	-
Oblasti poreza	40	33	6	1	-	-	-	-
Čovječnosti i međunarodnog prava	-	-	1	5	-	-	-	-
Sistema elektronske obrade podataka	11	3	1	1	-	1	-	-
Ustavnog poretka Federacije BiH	6	3	-	1	-	-	-	-
Ostala djela	14	10	27	12	1	-	1	-

15 - 2 Optužene punoljetne i maloljetne osobe prema vrsti odluke

Vrsta odluke	Punoljetne osobe		Vrsta odluke	Maloljetne osobe	
	2022	2023		2022	2023
Ukupno	1.115	782	Ukupno	24	16
Proglašene odgovornim	908	629	Obustavljen postupak	1	-
Sporazum o priznanju krivice	153	117	Izrečena mjera sigurnosti	-	-
Odbačene privatne tužbe	-	-	Izrečena sankcija	23	16
Prekid postupka	2	2			
Obustavljen postupak	7	4			
Oslobođene optužbe	42	25			
Optužba odbijena	1	3			
Mjere sigurnosti	2	2			

UDK 311.314 (497,6)