



**HERCEGOVAČKO-NERETVANSKI  
KANTON U BROJKAMA**

**Sarajevo, 2024**

# **HERCEGOVAČKO-NERETVANSKI KANTON U BROJKAMA**

**Izdaje i štampa/tiska:** Federalni zavod za statistiku, Zelenih beretki 26, 71000 Sarajevo

**Telefon/Phone :** +387 33 20 64 52

**Elektronska pošta/E-mail :** fedstat@fzs.ba

**Internetska stranica/Web site:** <http://www.fzs.ba>

**Odgovara:** Doc. dr. Emir Kremić, direktor

**Pripremio:** Sektor za publicistiku i diseminaciju

**Urednički** Amer Korić, Belmira Hadžiabdić, Danijela Bujak-Buzuk, Dijana Simanić, Hasan Karačić,  
**odbor:** Hidaeta Čolović, Muhidin Hadžiahmetović, Sanela Čengić, Šemso Šurković, Zehra Bećiragić

Molimo korisnike da pri korištenju podataka navedu izvor

Štampano/Tiskano u 25 primjeraka

Obavjesti daje Odsjek za odnose s javnošću i biblioteka

**Telefon:** + 387 33 407 031

**Pretplata** +387 33 21 50 43  
**publikacija:**



## PREDGOVOR

Izdavanjem ove publikacije Federalni zavod za statistiku nastavlja sa objavljivanjem godišnjih podataka iz različitih statističkih oblasti za područje kantona i općina.

Podaci su rezultat statističkih istraživanja koje je proveo Federalni zavod za statistiku na osnovu Zakona o statistici u Federaciji Bosne i Hercegovine ("Službene novine Federacije BiH", br. 63/03 i 9/09) i Plana provođenja statističkih istraživanja od interesa za Federaciju BiH za 2023. godinu ("Službene novine Federacije BiH", br. 75/23).

Pored podataka koji su rezultat redovnih/redovitih statističkih istraživanja Federalnog zavoda za statistiku, u ovoj publikaciji dati su i podaci drugih institucija koje su uključene u statistički sistem/sustav Federacije BiH.

Nadamo se da će vam ova publikacija biti od koristi u vašem svakodnevnom radu.

Federalni zavod za statistiku će sa zahvalnošću primiti sve vaše primjedbe i prijedloge koje će doprinijeti poboljšanju ove kao i drugih naših statističkih publikacija.

DIREKTOR

Doc. dr. Emir Kremić

## SKRAĆENICE/KRATICE

ha	hektar
hilj./tis.	hiljada/tisuća
hl	hektolitar
kg	kilogram
KM	konvertibilna marka
km	kilometar
km <sup>2</sup>	kvadratni kilometar
KV	kvalificirani (radnik)
kW	kilovat
l	litra
m	metar
m <sup>2</sup>	kvadratni metar
m <sup>3</sup>	kubni/kubični metar
mil.	milion
NKV	nekvalificirani (radnik)
NSS	niža stručna sprema
PKV	polukvalificirani (radnik)
KD	Klasifikacija djelatnosti
SMTK	Standardna međunarodna trgovinska klasifikacija
SSS	srednja stručna sprema
t	tona
VKV	visokokvalificirani (radnik)
VSS	visoka stručna sprema
VŠS	viša stručna sprema

## ZNAKOVI

-	nema pojave
...	ne raspolaže se podatkom
0	podatak je manji od 0,5 upotrijebljene jedinice mjere
θ	prosjek
1)	oznaka za napomenu
*	ispravljen podatak

# Sadržaj

Predgovor .....	3
Skrćenice/kratice i znakov .....	4
<b>1. GEOGRAFSKI I METEOROLOŠKI PODACI .....</b>	<b>7</b>
1 - 1 Površina općina .....	7
1 - 2 Godišnje vrijednosti važnijih meteoroloških pojava .....	7
1 - 3 Važnije meteorološke pojave zabilježene u periodu 1951.-2023. ....	7
<b>3. REGISTAR .....</b>	<b>9</b>
2 - 2 Poslovni subjekti i njihovi dijelovi koji posluju u Federaciji BiH prema Područjima klasifikacije djelatnosti BiH 2010 u Federaciji BiH i vrsti subjekata .....	9
2 - 1 Poslovni subjekti u Federaciji BiH, po kantonima, općinama i njihovi dijelovi po djelatnosti .....	10
<b>4. STANOVNIŠTVO .....</b>	<b>12</b>
3 - 1 Procjena ukupnog broja stanovnika po starosnoj strukturi .....	12
3 - 2 Prirodno kretanje stanovništva po mjestu prebivališta .....	13
<b>5. ZAPOSLENOST, NEZAPOSLENOST I PLAĆE .....</b>	<b>14</b>
4 - 1 Zaposlenost i plaće prema područjima KD BiH 2010 .....	14
4 - 2 Zaposlenost i plaće po općinama .....	15
4 - 3 Nezaposlene osobe prema stručnoj spremi .....	16
<b>4. INVESTICIJE .....</b>	<b>17</b>
5 - 1 Ostvarene investicije u nova stalna sredstva po namjeni ulaganja i tehničkoj strukturi, princip čistih djelatnosti .....	17
5 - 2 Ostvarene investicije u nova stalna sredstva po namjeni ulaganja i tehničkoj strukturi, 2022. godina - princip čistih djelatnosti .....	18
<b>6. POLJOPRIVREDA, ŠUMARSTVO I RIBOLOV .....</b>	<b>19</b>
6 - 1 Ostvareni prinosi usjeva i voća .....	19
6 - 2 Brojno stanje stoke i stočna proizvodnja .....	20
6 - 3 Proizvodnja i prodaja šumskih sortimenata .....	21
<b>7. INDUSTRIJA .....</b>	<b>22</b>
7 - 1 Indeksi obima industrijske proizvodnje - prema glavnim industrijskim grupacijama i područjima KD BiH 2010 .....	22

## Sadržaj

<b>8. GRAĐEVINARSTVO</b> .....	<b>23</b>
8 - 1 Vrijednost izvršenih građevinskih radova prema vrsti investitora .....	23
8 - 2 Vrijednost izvršenih građevinskih radova po vrstama objekata .....	23
<b>9. PRIJEVOZ I KOMUNIKACIJE</b> .....	<b>24</b>
9 - 1 Prijevoz putnika i robe .....	24
9 - 2 Registrirana cestovna motorna i priključna vozila prema godinama starosti .....	25
<b>10. VANJSKA TRGOVINA</b> .....	<b>27</b>
10 - 1 Izvoz i uvoz, 000 KM .....	27
10 - 2 Izvoz i uvoz po područjima klasifikacije djelatnosti i KD BiH 2010 .....	27
10 - 3 Izvoz po sektorima i odsjecima SMTK - Rev. 4 .....	27
10 - 4 Izvoz i uvoz po zemljama namjene, porijekla/podrijetla - Top 10 .....	27
<b>12. TURIZAM</b> .....	<b>28</b>
11 - 1 Dolasci i noćenja turista prema vrstama objekata .....	28
11 - 2 Dolasci i noćenja turista po zemljama prebivališta .....	28
<b>13. OBRAZOVANJE</b> .....	<b>29</b>
12 - 1 Osnovno obrazovanje .....	29
12 - 2 Srednje obrazovanje .....	30
12 - 3 Visoko obrazovanje .....	31
<b>14. KULTURA I UMJETNOST</b> .....	<b>32</b>
13 - 1 Pozorišta / kazališta .....	32
13 - 2 Kina .....	32
13 - 3 Radio stanice / postaje .....	32
13 - 4 TV Stanice / postaje .....	32
<b>15. SOCIJALNA ZAŠTITA / SKRB</b> .....	<b>33</b>
14 - 1 Socijalna zaštita / skrb .....	33
<b>15. PRAVOSUĐE</b> .....	<b>34</b>
15 - 1 Optužene i osuđene punoljetne i maloljetne osobe prema kaznenom djelu .....	34
15 - 2 Optužene punoljetne i maloljetne osobe prema vrsti odluke .....	34



**GEOGRAFSKI I METEOROLOŠKI PODACI**UKUPNA POVRŠINA cca km<sup>2</sup>

51.209,2

Bosna i Hercegovina

26.110,5

Federacija Bosne i Hercegovine

4.401,0

Unsko - sanski kanton

**1 - 1 Površina općina**

Broj	Općina	Šifra općine	Površina cca km <sup>2</sup>
1.	Grad Čapljina	10243	256
2.	Čitluk	10260	181
3.	Jablanica	10421	301
4.	Grad Konjic	10529	1.169
5.	Grad Mostar	11410	1.175
6.	Neum	10685	225
7.	Prozor	10766	477
8.	Grad Stolac	11606	331
9.	Ravno	11304	286

Napomena: Podaci o površinama općina su privremeni.

**1 - 2 Godišnje vrijednosti važnijih meteoroloških pojava**

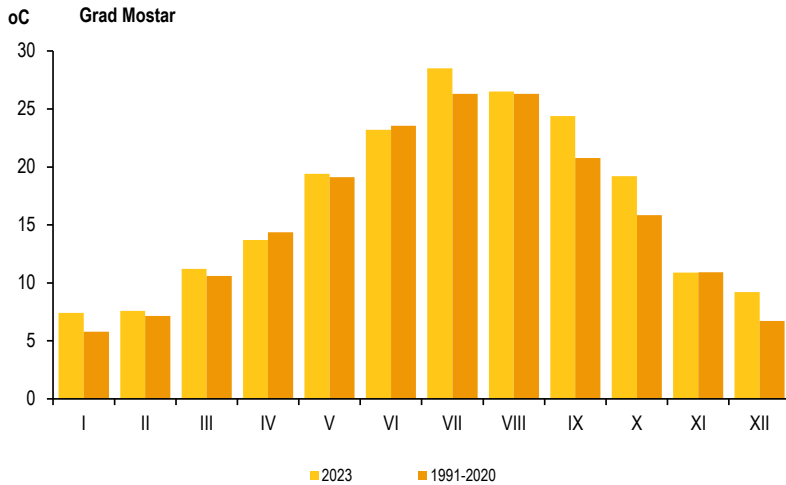
	2019	2020	2021	2022	2023
<b>Srednje godišnje vrijednosti</b>					
Pritisak/tlak zraka, mb	1003,4	1004,7	1004,2	1004,2	1003,5
Temperatura zraka, °C	16,4	16,3	16,0	16,9	16,8
Relativna vlažnost zraka, %	67	67	67	63	68
Oblačnost (osmina)	3,4	3,1	3,3	3,0	3,4
<b>Godišnje vrijednosti</b>					
Apsolutna max. temperatura zraka, °C	40,6	41	41,4	41,5	41,6
Apsolutna min. temperatura zraka, °C	-3,8	-1,2	-4,1	-3,7	-1,5
Količina padavina/oborina, l/m <sup>2</sup>	1557,0	1066,7	1541,5	992,0	1531,7
Broj dana sa padavinama, ≥ 0,1 mm	140	114	94	77	132
Broj dana sa snježnim pokrivačem, > 1 cm	3	0	1	0	1
Maksim. visina snjež. pokrivača, cm 37	11	0,0	2	0	2
Trajanje sisanja sunca -Insolacija (sati)	2402,2	2432,4	2404,1	2529,0	2349,4

**1 - 3 Važnije meteorološke pojave zabilježene u periodu 1951.-2023.**

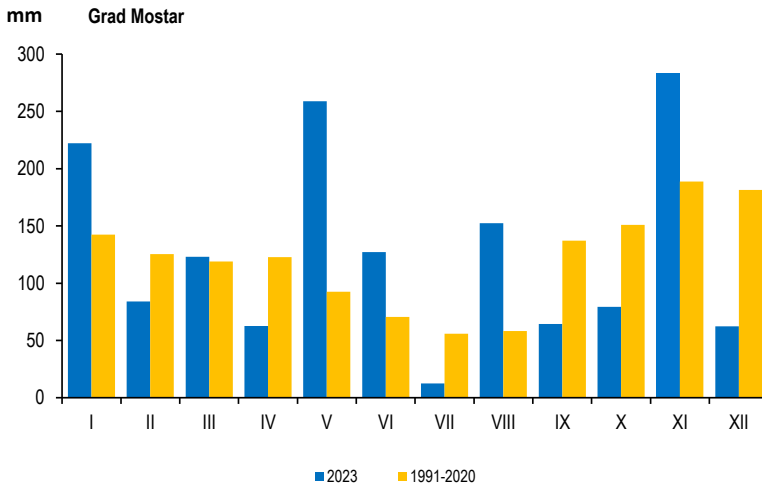
	Srednje vrijednosti				Apsolutne vrijednosti			
	God. temp. zraka (°C)	Zimska temper. zraka (°C)	Ljetna temper. zraka (°C)	God. sume oborina (l/m <sup>2</sup> )	Max. temp. zraka (°C)	Datum	Mini. temp. zraka (°C)	Datum
Grad Mostar	15,1	6,3	24,5	1472,0	43,1	24.08.2007	-10,9	24.1.1963

Izvor: Federalni hidrometeorološki zavod

### Temperature zraka u 2023. i za razdoblje 1991-2020.



### Količine padavina u 2023. i za razdoblje 1991-2020.



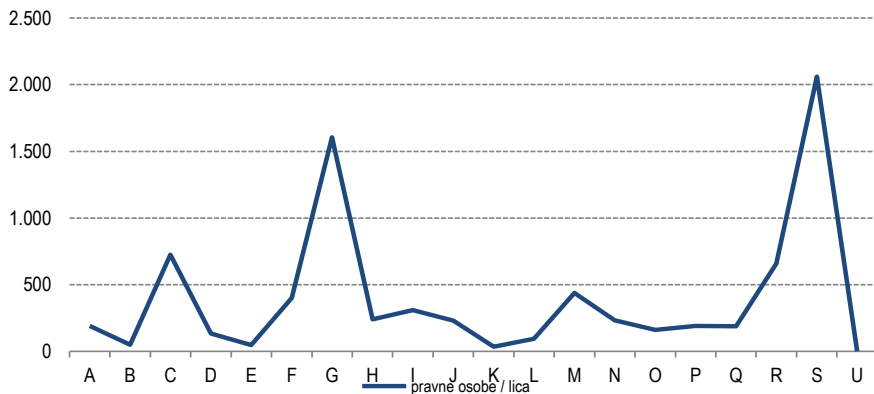
Izvor: Federalni hidrometeorološki zavod

## REGISTAR

### 2 - 1 Poslovni subjekti i njihovi dijelovi koji posluju u Federaciji BiH prema Područjima klasifikacije djelatnosti BiH 2010 u Federaciji BiH i vrsti subjekata , 2023. godina

	Pravne osobe/lica		Fizičke osobe/ lica i njihovi izdvojeni dijelovi
	pravne osobe/lica	dijelovi pravnih osoba/lica	
<b>Ukupno</b>	<b>7.991</b>	<b>3.546</b>	<b>7.091</b>
A Poljoprivreda, šumarstvo i ribarstvo	191	24	423
B Vađenje ruda i kamena	49	2	2
C Prerađivačka industrija	726	99	761
D Proizvodnja i snabdjevanje/opskrba električnom energijom, plinom, parom i klimatizacija	134	45	102
E Snabdjevanje/opskrba vodom; uklanjanje otpadnih voda, upravljanje otpadom te djelatnosti sanacije okoliša	47	2	9
F Građevinarstvo	400	19	254
G Trgovina na veliko i malo;popravak mot.vozila i motocikla	1.606	1.502	1.593
H Prijevoz i skladištenje	240	119	344
I Djelatnosti pružanja smještaja te priprema i usluživanja hrane ( hotelijerstvo iugostiteljstvo )	310	379	2.075
J Informacije i komunikacije	230	39	149
K Finansijske djelatnosti i djelatnosti osiguranja	35	191	26
L Poslovanje nekretninama	95	4	15
M Stručne, naučne i tehničke djelatnosti	438	63	436
N Administrativne i pomoćne uslužne djelatnosti	232	71	123
O Javna uprava i odbrana; obavezno socijalno osiguranje	161	64	-
P Obrazovanje	191	119	58
Q Djelatnosti zdravstvene i socijalne zaštite	188	28	72
R Umjetnost, zabava i rekreacija	658	485	76
S Ostale uslužne djelatnosti	2.060	288	573
U Djelatnosti vanteritorijalnih organizacija i organa	-	3	-

#### 2 - 2. 1 Pravne osobe / lica, 2023. godina



## REGISTAR

### 2 - 2 Poslovni subjekti u Federaciji BiH, po kantonima, općinama i njihovi dijelovi po djelatnosti, stanje 31.12.2023.

Općina	Ukupno	Područja							
		A	B	C	D	E	F	G	H
<b>Pravne osobe / lica</b>									
<b>Ukupno</b>	<b>7.991</b>	<b>191</b>	<b>49</b>	<b>726</b>	<b>134</b>	<b>47</b>	<b>400</b>	<b>1.606</b>	<b>240</b>
Čitluk	1.057	10	5	125	12	4	50	270	51
Grad Čapljina	677	28	6	58	9	2	21	163	25
Grad Konjic	544	26	2	58	5	3	26	79	25
Grad Mostar	4.559	80	21	374	69	31	246	942	107
Grad Stolac	317	11	2	38	12	2	8	31	7
Jablanica	253	7	5	26	3	1	11	31	13
Neum	147	4	2	10	3	2	8	26	2
Prozor	358	20	1	35	19	1	22	57	10
Ravno	79	5	5	2	2	1	8	7	-
<b>Dijelovi pravnih osoba / lica</b>									
<b>Ukupno</b>	<b>3.546</b>	<b>24</b>	<b>2</b>	<b>99</b>	<b>45</b>	<b>2</b>	<b>19</b>	<b>1.502</b>	<b>119</b>
Čitluk	406	2	-	14	7	-	4	216	8
Grad Čapljina	334	3	-	9	3	-	-	138	10
Grad Konjic	316	-	1	12	3	-	3	98	13
Grad Mostar	1.989	11	-	53	16	2	11	880	71
Grad Stolac	132	-	-	3	7	-	-	49	2
Jablanica	131	4	1	2	4	-	1	35	7
Neum	122	1	-	4	1	-	-	54	4
Prozor	102	3	-	2	3	-	-	27	3
Ravno	14	-	-	-	1	-	-	5	1
<b>Fizičke osobe/lica i njihovi izdvojeni dijelovi</b>									
<b>Ukupno</b>	<b>7.091</b>	<b>423</b>	<b>2</b>	<b>761</b>	<b>102</b>	<b>9</b>	<b>254</b>	<b>1.593</b>	<b>344</b>
Čitluk	770	12	-	95	10	1	21	194	81
Grad Čapljina	528	56	1	48	17	1	12	115	12
Grad Konjic	566	77	1	64	2	4	15	123	43
Grad Mostar	3.926	144	-	454	31	1	144	915	175
Grad Stolac	361	74	-	26	8	-	13	95	9
Jablanica	312	19	-	39	7	2	25	64	15
Neum	346	2	-	13	1	-	2	32	1
Prozor	252	35	-	20	26	-	20	50	8
Ravno	30	4	-	2	-	-	2	5	-

djelatnosti												
I	J	K	L	M	N	O	P	Q	R	S	T	U
<b>310</b>	<b>230</b>	<b>35</b>	<b>95</b>	<b>438</b>	<b>232</b>	<b>161</b>	<b>191</b>	<b>188</b>	<b>658</b>	<b>2.060</b>	-	-
86	26	3	12	49	48	31	14	26	52	183	-	-
24	5	2	7	29	13	33	9	12	64	167	-	-
14	4	0	9	28	12	8	24	15	55	151	-	-
148	183	29	55	307	140	62	119	106	376	1.164	-	-
2	4	1	4	5	2	4	7	8	34	135	-	-
7	3	-	4	4	9	7	4	4	29	85	-	-
18	1	-	4	4	5	3	4	4	18	29	-	-
8	4	-	-	10	2	5	8	10	26	120	-	-
3	-	-	-	2	1	8	2	3	4	26	-	-
<b>379</b>	<b>39</b>	<b>191</b>	<b>4</b>	<b>63</b>	<b>71</b>	<b>64</b>	<b>119</b>	<b>28</b>	<b>485</b>	<b>288</b>	-	<b>3</b>
71	4	19	-	6	6	3	8	2	26	10	-	-
33	-	21	-	7	3	9	15	3	61	19	-	-
26	3	29	1	5	8	5	25	3	47	34	-	-
190	28	90	3	37	46	28	44	14	295	167	-	3
14	2	6	-	3	1	2	7	2	20	14	-	-
9	-	12	-	2	2	6	6	3	19	18	-	-
26	1	4	-	1	3	6	2	-	7	8	-	-
9	1	10	-	2	1	2	12	1	10	16	-	-
1	-	-	-	-	1	3	-	-	-	2	-	-
<b>2.075</b>	<b>149</b>	<b>26</b>	<b>15</b>	<b>436</b>	<b>123</b>	-	<b>58</b>	<b>72</b>	<b>76</b>	<b>573</b>	-	-
275	5	2	-	20	6	-	7	7	5	29	-	-
124	8	-	-	41	10	-	8	9	4	62	-	-
129	2	-	-	26	20	-	8	5	3	44	-	-
1.041	114	20	14	303	71	-	27	47	59	366	-	-
90	5	-	1	10	2	-	4	-	2	22	-	-
72	8	3	-	19	10	-	2	1	1	25	-	-
274	2	-	-	10	1	-	1	2	-	5	-	-
56	5	1	-	4	3	-	1	1	2	20	-	-
14	-	-	-	3	-	-	-	-	-	-	-	-

## STANOVNIŠTVO

### 3 - 1 Procjena ukupnog broja stanovnika po starosnoj strukturi

Općina	Ukupno	0-14	15-64	65 i više
<b>stanje 30.06. 2019. godine</b>				
<b>Kanton - ukupno</b>	<b>216.970</b>	<b>30.024</b>	<b>148.293</b>	<b>38.653</b>
Muškarci	106.647	15.422	75.100	16.125
Žene	110.323	14.602	73.193	22.528
<b>stanje 30.06. 2020. godine</b>				
<b>Kanton - ukupno</b>	<b>216.248</b>	<b>29.348</b>	<b>146.950</b>	<b>39.950</b>
Muškarci	106.278	15.044	74.363	16.871
Žene	109.970	14.304	72.587	23.079
<b>stanje 30.06. 2021. godine</b>				
<b>Kanton - ukupno</b>	<b>214.523</b>	<b>28.627</b>	<b>145.485</b>	<b>40.411</b>
Muškarci	105.388	14.698	73.562	17.128
Žene	109.135	13.929	71.923	23.283
<b>stanje 30.06. 2022. godine</b>				
<b>Kanton - ukupno</b>	<b>213.127</b>	<b>28.018</b>	<b>143.984</b>	<b>41.125</b>
Muškarci	104.721	14.385	72.849	17.487
Žene	108.406	13.633	71.135	23.638
<b>stanje 30.06. 2023. godine</b>				
<b>Kanton - ukupno</b>	<b>212.101</b>	<b>27.119</b>	<b>142.623</b>	<b>42.359</b>
Muškarci	104.286	13.955	72.306	18.025
Žene	107.815	13.164	70.317	24.334
Grad Čapljina	24.178	2.875	16.324	4.979
Čitluk	17.733	2.496	12.074	3.163
Grad Mostar	103.685	14.611	68.722	20.352
Jablanica	9.380	1.182	6.332	1.866
Grad Konjic	22.936	2.713	15.454	4.769
Neum	4.342	311	2.919	1.112
Prozor	12.960	1.391	9.321	2.248
Ravno	3.218	131	2.042	1.045
Grad Stolac	13.669	1.409	9.435	2.825

### 3 - 2 Prirodno kretanje stanovništva po mjestu prebivališta

Općina	Ukupno rođeni	Živo rođeni			Mrtvo-rođeni	Prirodni priraštaj	Stopa nataliteta	Stopa prirodnog priraštaja
		ukupno	po spolu					
			muški	ženski				
<b>2019</b>	<b>1.638</b>	<b>1.632</b>	<b>823</b>	<b>809</b>	<b>6</b>	<b>-644</b>	<b>7,5</b>	<b>-3,0</b>
<b>2020</b>	<b>1.532</b>	<b>1.532</b>	<b>805</b>	<b>727</b>	<b>-</b>	<b>-939</b>	<b>7,1</b>	<b>-4,3</b>
<b>2021</b>	<b>1.595</b>	<b>1.593</b>	<b>802</b>	<b>791</b>	<b>2</b>	<b>-1.402</b>	<b>7,4</b>	<b>-6,5</b>
<b>2022</b>	<b>1.500</b>	<b>1.500</b>	<b>793</b>	<b>707</b>	<b>-</b>	<b>-909</b>	<b>7,0</b>	<b>-4,3</b>
<b>2023</b>	<b>1.385</b>	<b>1.385</b>	<b>746</b>	<b>639</b>	<b>-</b>	<b>-614</b>	<b>6,5</b>	<b>-2,9</b>
Grad Čapljina	124	124	72	52	-	-141	5,1	-5,8
Čitluk	133	133	60	73	-	7	7,5	0,4
Grad Mostar	796	796	435	361	-	-215	7,7	-2,1
Jablanica	57	57	35	22	-	-43	6,1	-4,6
Grad Konjic	142	142	69	73	-	-112	6,2	-4,9
Neum	15	15	11	4	-	-2	3,5	-0,5
Prozor	53	53	32	21	-	-41	4,1	-3,2
Ravno	1	1	1	-	-	1	0,3	0,3
Grad Stolac	64	64	31	33	-	-68	4,7	-5,0

### 3 - 2 Prirodno kretanje stanovništva po mjestu prebivališta (nastavak)

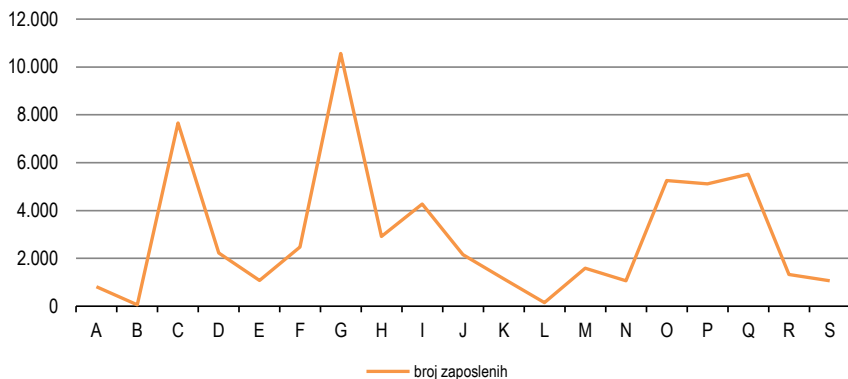
Općina	U m r l i			Od toga umrla dojenčad	Stopa mortaliteta	Broj sklopljenih brakova	Broj razvedenih brakova
	ukupno	po spolu					
		muški	ženski				
<b>2019</b>	<b>2.276</b>	<b>1.136</b>	<b>1.140</b>	<b>27</b>	<b>10,5</b>	<b>1.001</b>	<b>124</b>
<b>2020</b>	<b>2.471</b>	<b>1.271</b>	<b>1.200</b>	<b>15</b>	<b>11,4</b>	<b>864</b>	<b>90</b>
<b>2021</b>	<b>2.995</b>	<b>1.553</b>	<b>1.442</b>	<b>19</b>	<b>14,0</b>	<b>939</b>	<b>123</b>
<b>2022</b>	<b>2.409</b>	<b>1.216</b>	<b>1.193</b>	<b>12</b>	<b>11,3</b>	<b>912</b>	<b>136</b>
<b>2023</b>	<b>1.999</b>	<b>1.008</b>	<b>991</b>	<b>18</b>	<b>9,4</b>	<b>960</b>	<b>110</b>
Grad Čapljina	265	128	137	1	11,0	96	9
Čitluk	126	59	67	-	7,1	73	12
Grad Mostar	1.011	502	509	16	9,8	485	81
Jablanica	100	49	51	-	10,7	53	1
Grad Konjic	254	147	107	-	11,1	152	3
Neum	17	10	7	-	3,9	5	-
Prozor	94	46	48	1	7,3	45	1
Ravno	-	-	-	-	-	-	-
Grad Stolac	132	67	65	-	9,7	51	3

## ZAPOSLENOST, NEZAPOSLENOST I PLAĆE

### 4 - 1 Zaposlenost i plaće prema područjima KD BiH 2010

	Broj zaposlenih		Prosječna neto plaća, KM		Prosječna bruto plaća, KM	
	2022	2023	2022	2023	2022	2023
<b>Ukupno</b>	<b>54.898</b>	<b>56.393</b>	<b>1.198</b>	<b>1.327</b>	<b>1.863</b>	<b>2.072</b>
<b>A</b> Poljoprivreda, šumarstvo i ribarstvo	816	807	837	927	1.277	1.439
<b>B</b> Vađenje ruda i kamena	66	57	570	549	869	838
<b>C</b> Prerađivačka industrija	7.521	7.655	973	1.056	1.495	1.623
<b>D</b> Proizvodnja i snabdjevanje/opskrba električnom energijom, plinom, parom i klimatizacija	2.196	2.224	1.946	2.113	3.143	3.434
<b>E</b> Snabdjevanje/opskrba vodom; uklanjanje otpadnih voda, upravljanje otpadom te djelatnosti sanacije okoliša	1.030	1.073	1.049	1.125	1.614	1.738
<b>F</b> Građevinarstvo	2.507	2.468	747	839	1.137	1.283
<b>G</b> Trgovina na veliko i malo; popravak motornih vozila i motocikla	10.350	10.563	805	903	1.235	1.396
<b>H</b> Prijevoz i skladištenje	2.849	2.914	1.517	1.690	2.354	2.637
<b>I</b> Djelatnosti pružanja smještaja te priprema i usluživanja hrane ( hotelijerstvo i ugostiteljstvo )	3.877	4.269	695	766	1.064	1.175
<b>J</b> Informacije i komunikacije	2.078	2.157	1.577	2.022	2.467	3.183
<b>K</b> Finansijske djelatnosti i djelatnosti osiguranja	1.176	1.146	1.795	1.887	2.811	2.943
<b>L</b> Poslovanje nekretninama	171	146	817	1.066	1.254	1.657
<b>M</b> Stručne, naučne i tehničke djelatnosti	1.511	1.589	995	1.381	1.541	2.153
<b>N</b> Administrativne i pomoćne uslužne djelatnosti	1.015	1.062	929	1.122	1.433	1.739
<b>O</b> Javna uprava i odbrana; obavezno socijalno osiguranje	5.067	5.251	1.499	1.652	2.333	2.582
<b>P</b> Obrazovanje	5.023	5.117	1.102	1.220	1.708	1.897
<b>Q</b> Djelatnosti zdravstvene i socijalne zaštite	5.327	5.516	1.436	1.520	2.248	2.380
<b>R</b> Umjetnost, zabava i rekreacija	1.304	1.323	846	1.061	1.305	1.662
<b>S</b> Ostale uslužne djelatnosti	1.014	1.056	1.200	1.278	1.856	1.982

#### 4 - 1. 1 Broj zaposlenih po djelatnostima, 2023. godina

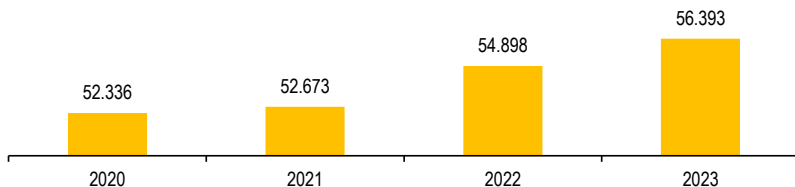




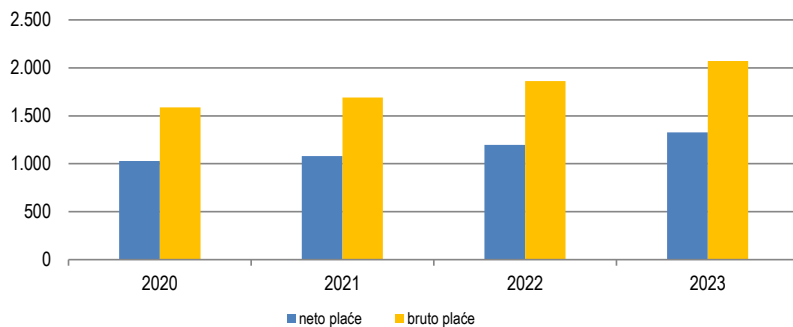
#### 4 - 2 Zaposlenost i plaće po općinama

	Prosječan broj zaposlenih				Prosječna neto plaća u KM				Prosječna bruto plaća u KM			
	2020	2021	2022	2023	2020	2021	2022	2023	2020	2021	2022	2023
<b>Ukupno</b>	<b>52.336</b>	<b>52.673</b>	<b>54.898</b>	<b>56.393</b>	<b>1.029</b>	<b>1.080</b>	<b>1.198</b>	<b>1.327</b>	<b>1.589</b>	<b>1.689</b>	<b>1.863</b>	<b>2.072</b>
Čitluk	5.002	4.613	5.067	5.383	691	731	852	953	1.048	1.121	1.310	1.469
Grad Čapljina	3.511	3.444	3.598	3.702	877	912	986	1.090	1.342	1.402	1.522	1.692
Grad Mostar	32.104	32.654	33.883	34.845	1.131	1.185	1.309	1.448	1.755	1.869	2.045	2.270
Jablanica	1.943	1.938	1.978	1.976	1.006	1.039	1.168	1.270	1.548	1.609	1.812	1.973
Grad Konjic	5.803	6.007	6.278	6.464	892	950	1.051	1.158	1.371	1.464	1.613	1.789
Neum	1.059	1.066	1.113	1.097	856	865	983	1.123	1.313	1.332	1.518	1.745
Prozor	1.412	1.439	1.421	1.406	985	1.022	1.137	1.244	1.503	1.556	1.732	1.904
Ravno	162	167	169	161	1.190	1.065	1.060	1.137	1.842	1.661	1.648	1.765
Grad Stolac	1.340	1.345	1.391	1.359	851	839	944	1.080	1.303	1.287	1.458	1.664

#### 4 - 2. 1 Prosječan broj zaposlenih



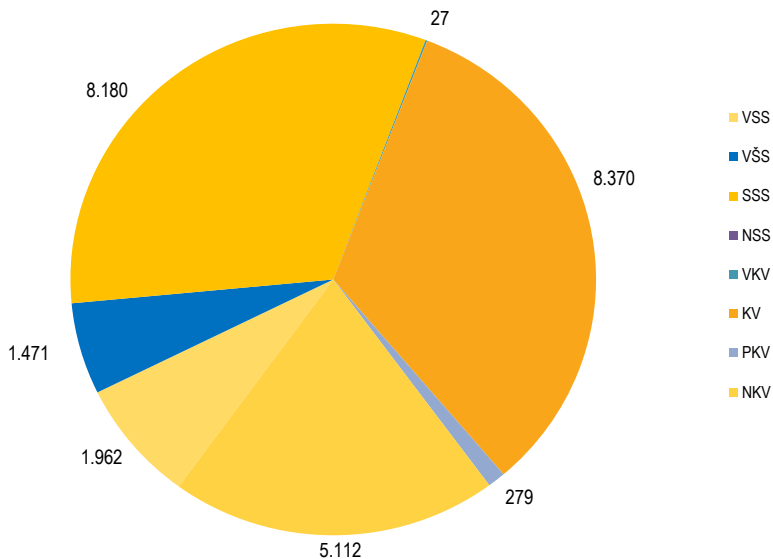
#### 4 - 2. 2 Prosječna neto i bruto plaća u KM



#### 4 - 3 Nezaposlene osobe prema stručnoj spremi, stanje decembar/prosinac

Općine	Ukupno	VSS	VŠS	SSS	NSS	VKV	KV	PKV	NKV
<b>2020</b>	<b>31.807</b>	<b>2.663</b>	<b>1.936</b>	<b>10.309</b>	-	<b>65</b>	<b>10.531</b>	<b>359</b>	<b>5.944</b>
Žene	17.129	1.919	1.251	5.706	-	8	4.676	206	3.363
<b>2021</b>	<b>29.811</b>	<b>2.657</b>	<b>1.900</b>	<b>9.512</b>	-	<b>54</b>	<b>9.718</b>	<b>318</b>	<b>5.652</b>
Žene	16.235	1.948	1.258	5.285	-	8	4.374	169	3.193
<b>2022</b>	<b>27.588</b>	<b>2.298</b>	<b>1.702</b>	<b>8.808</b>	-	<b>35</b>	<b>9.032</b>	<b>306</b>	<b>5.407</b>
Žene	15.131	1.672	1.124	4.984	-	7	4.096	168	3.080
<b>2023</b>	<b>25.401</b>	<b>1.962</b>	<b>1.471</b>	<b>8.180</b>	-	<b>27</b>	<b>8.370</b>	<b>279</b>	<b>5.112</b>
Žene	13.952	1.438	959	4.711	-	7	3.808	152	2.877
Čitluk	2.278	242	126	836	-	1	917	-	156
Grad Čapljina	2.644	188	137	851	-	8	978	37	445
Grad Mostar	12.046	1.123	820	4.206	-	9	3.508	182	2.198
Jablanica	1.668	87	59	516	-	1	568	27	410
Grad Konjic	3.132	113	182	747	-	1	942	12	1.135
Neum	325	30	20	112	-	2	126	1	34
Prozor	1.719	60	57	424	-	1	703	10	464
Ravno	36	4	3	13	-	-	11	-	5
Grad Stolac	1.553	115	67	475	-	4	617	10	265

#### 4 - 3.1 Nezaposlene osobe prema stručnoj spremi, stanje decembar/prosinac 2023. godine



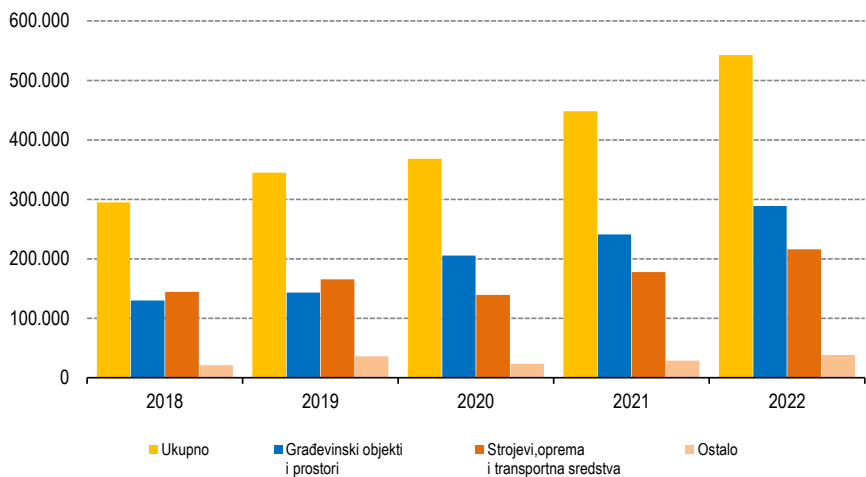
Podaci o nezaposlenosti preuzeti od Federalnog zavoda za zapošljavanje.

## INVESTICIJE

5-1 Ostvarene investicije u nova stalna sredstva po namjeni ulaganja i tehničkoj strukturi, princip čistih djelatnosti  
hilj./tis. KM

	Ukupno	Građevinski objekti i prostori	Strojevi, oprema i transportna sredstva	Ostalo			
				ukupno	biološka sredstva	proizvodi intelektualnog vlasništva	troškovi prijenosa vlasništva
2012	369.655	168.525	175.527	25.603	2.924	22.539	140
2013	302.965	149.359	137.922	15.684	3.438	12.160	86
2014	334.432	138.849	170.466	25.117	1.909	22.844	365
2015	300.115	136.292	142.192	21.631	1.272	20.141	217
2016	258.165	102.750	137.744	17.671	1.834	15.746	91
2017	267.059	107.092	143.641	16.326	781	15.182	363
2018	294.912	129.839	144.101	20.972	1.616	19.328	29
2019	344.570	143.162	165.172	36.236	1.790	34.137	309
2020	368.041	205.580	139.160	23.301	1.459	21.750	92
2021	448.012	241.224	177.797	28.991	897	21.673	6.421
2022	542.753	288.973	215.683	38.097	1.038	35.349	1.710

5 - 1. 1 Ostvarene investicije u nova stalna sredstva po namjeni ulaganja i tehničkoj strukturi, hilj./tis. KM



5 - 2 Ostvarene investicije u nova stalna sredstva po namjeni ulaganja i tehničkoj strukturi, 2022. godina - princip čistih djelatnosti

hilj./tis. KM

Namjena ulaganja	Ukupno	Građevinski objekti i prostori	Strojevi, oprema i transportna sredstva	Ostalo			
				ukupno	biološka sredstva	proizvodi intelektualnog vlasništva	troškovi prijenosa vlasništva
<b>Ukupno</b>	<b>542.753</b>	<b>288.973</b>	<b>215.683</b>	<b>38.097</b>	<b>1.038</b>	<b>35.349</b>	<b>1.710</b>
<b>A</b> Poljoprivreda, šumarstvo i ribolov	5.232	2.639	2.289	304	304	1	-
<b>B</b> Vađenje ruda i kamena	1.396	371	999	26	-	26	-
<b>C</b> Prerađivačka industrija	89.154	38.390	42.830	7.934	471	7.463	2
<b>D</b> Proizvodnja i snabdijevanje/ opskrba električnom energijom, plinom, parom i klimatizacija	38.890	8.187	28.988	1.715	-	1.459	256
<b>E</b> Snabdijevanje/opskrba vodom; uklanjanje otpadnih voda, upravljanje otpadom te djelatnosti sanacije okoliša	11.400	8.646	2.722	33	-	33	-
<b>F</b> Građevinarstvo	147.774	135.867	6.327	5.580	-	4.539	1.040
<b>G</b> Trgovina na veliko i na malo; popravak motornih vozila i motocikala	62.509	28.061	33.492	956	236	714	7
<b>H</b> Prijevoz i skladištenje	8.582	2.425	4.798	1.359	-	1.359	-
<b>I</b> Djelatnosti pružanja smještaja te pripreme i usluživanja hrane (hotelijerstvo i ugostiteljstvo)	9.042	5.845	2.945	252	-	49	202
<b>J</b> Informacije i komunikacije	39.446	3.805	26.439	9.202	-	9.202	1
<b>K</b> Finansijske/Financijske djelatnosti i djelatnosti osiguranja	9.567	1.112	3.033	5.422	-	5.422	-
<b>L</b> Poslovanje nekretninama	19.217	17.992	969	256	-	54	201
<b>M</b> Stručne, naučne/znanstvene i tehničke djelatnosti	3.139	912	2.034	193	-	193	-
<b>N</b> Administrativne i pomoćne uslužne djelatnosti	7.036	1.701	5.242	92	-	92	-
<b>O</b> Javna uprava i odbrana/ obrana; obavezno/obvezno socijalno osiguranje	20.340	7.035	8.798	4.507	25	4.480	2
<b>P</b> Obrazovanje	8.740	4.980	3.574	186	-	186	-
<b>Q</b> Djelatnosti zdravstvene i socijalne zaštite/skrbi	53.733	16.275	37.446	11	-	11	-
<b>R</b> Umjetnost, zabava i rekreacija	6.074	4.042	2.016	16	-	16	-
<b>S</b> Ostale uslužne djelatnosti	1.482	689	742	51	2	49	-

POLJOPRIVREDA, ŠUMARSTVO I RIBOLOV

6 - 1 Ostvareni prinosi usjeva i voća

Usjevi	2021			2022			2023		
	Požnjevena površina u ha	Prinos, tona		Požnjevena površina u ha	Prinos, tona		Požnjevena površina u ha	Prinos, tona	
		ukupno	po ha		ukupno	po ha		ukupno	po ha
Pšenica	267	986	3,7	217	799	3,7	202	666	3,3
Raž	14	26	1,8	56	192	3,4	54	193	3,6
Ječam	214	630	2,9	216	643	3,0	232	655	2,8
Zob	18	40	2,2	16	40	2,5	16	39	2,4
Kukuruz	61	190	3,1	60	205	3,4	61	199	3,3
Tritikale	49	196	4,0	17	68	4,0	16	65	4,1
Heljda	12	21	1,8	10	21	2,1	9	15,5	1,7
Krompir/Krumpir	2.043	23.618	11,6	2.027	26.011	12,8	1.995	23.569	11,8
Mrkva	49	424	8,6	47	430	9,1	47	421	8,9
Krastavac	85	1009	11,8	88	1.005	11,4	88,8	1063	12,0
Crni luk	369	4.845	13,1	370	3.813	10,3	358	3.655	10,2
Bijeli luk/češnjak	71	394	5,5	71	383	5,4	67	369	5,5
Grah - zrno	203	495	2,4	205	430	2,1	203	565	2,8
Grašak - zrno	70	134	1,9	70	134	1,9	69	69	1,0
Kupus	274	7.822	28,6	265	7.201	27,2	265	9.396	35,5
Paradajz/Rajčica	421	12.733	30,2	409	10.494	25,7	142	12.272	29,9
Paprika zelena	298	6.725	22,6	283	6.199	21,9	282	5.608	19,9
Djetelina-sijeno	172	406	2,4	172	406	2,4	172	406	2,4
Lucerka/Lucerna	153	719	4,7	115	339	2,9	118	375	3,2
Kukuruz za krmu	278	3.689	13,3	72	1.037	14,4	338	6.703	19,8
Stočna repa	26	552	21,2	25	573	22,9	24	519	21,6
Travno-djetelinsko Sjeme	29	60	2,1	29	60	2,1	29	68	2,4

Voće	2021			2022			2023		
	Broj rodnih stabala	Prinos		Broj rodnih stabala	Prinos		Broj rodnih stabala	Prinos	
		ukupno tona	kg po stablu		ukupno tona	kg po stablu		ukupno tona	kg po stablu
Trešnje	125.439	1.350	10,8	129.406	1.690	13,1	138.016	1.224	8,9
Višnje	30.656	245	8,0	29.942	278	9,3	28.957	197	6,8
Kajsije	19.525	187	9,6	19.543	199	10,2	23.848	239	10,0
Jabuke	788.971	9.303	11,8	781.741	8.581	11,0	781.496	8.145	10,4
Kruške	95.683	745	7,8	97.003	859	8,9	96.724	63	0,7
Šljive	514.950	1.744	3,4	574.040	4.102	7,1	576.490	1.990	3,5
Breskve	419.288	5.208	12,4	468.454	4.862	10,4	408.644	3.487	8,5
Orasi	34.085	247	7,3	34.100	314	9,2	35.896	55	1,5
Grožđe	9.907.909	33.533	3,4	10.202.346	40.058	3,9	10.273.407	19.271	1,9

## 6 - 2 Brojno stanje stoke i stočna proizvodnja

	2018	2019	2020	2021	2022	2023
--	------	------	------	------	------	------

### Brojno stanje stoke na kraju godine

<b>Goveda</b>	10.640	9.881	10.068	9.631	9.425	8.744
Krave i steone junice	8.123	7.533	7.530	7.216	7.063	6.701
<b>Ovce</b>	94.034	94.872	94.846	97.360	96.070	92.939
Ovce za priplod	76.398	76.210	77.933	75.885	72.950	72.475
<b>Svinje</b>	11.312	9.994	12.964	13.181	10.182	10.238
Krmače i suprasne nazimice	920	890	1.152	1.010	975	932
<b>Konji</b>	348	380	386	370	418	447
Kobile i ždrebnice omice	126	130	135	127	160	164
<b>Perad (u hilj./tis. grla)</b>	381	162	175	200	183	173
Koke nesilice (u hilj./tis.grla)	103	126	135	145	129	141
<b>Koze</b>	11.665	11.737	11.203	11.128	10.893	10.420
<b>Košnice pčela</b>	39.160	42.721	45.863	46.035	47.732	48.861

	2018	2019	2020	2021	2022	2023
--	------	------	------	------	------	------

### Proizvodnja mlijeka, vune, jaja i meda

Broj muženih krava	7.379	6.711	6.631	6.342	5.470	5.540
Kravlje mlijeko (hilj./tis.l)	21.383	19.577	19.294	19.177	17.689	16.358
Po muženoj kravi (litara)	2.898	2.917	2.910	3.024	3.234	2.953
Broj muženih ovaca	58.100	56.900	56.300	56.650	54.700	52.700
Ovčije mlijeko (hilj./tis. litara)	2.401	2.359	2.355	2.336	2.262	2.206
Po muženoj ovci (litara)	41	41	42	41	41	42
Broj muženih koza	7.834	7.464	6.812	6.866	6.730	6.223
Kozije mlijeko (hilj./tis. litara)	1.770	1.727	1.403	1.337	1.176	1.065
Po muženoj kozi (litara)	226	231	206	195	175	171
Broj striženih ovaca	77.430	80.770	80.680	78.690	80.370	80.562
Vuna (tona)	113	114	110	111	110	109
Po ovci (kilograma)	1,5	1,4	1,4	1,4	1,4	1,4
Broj kokoši nosilica (hilj./tis.)	108	122	126	141	144	145
Jaja (hilj./tis. komada)	23.423	27.872	26.730	31.651	26.169	31.885
Po kokoši (komada)	217	228	212	224	182	221
Med (tona)	367	374	249	259	500	544
Po košnici (kilograma)	9,4	8,7	5,4	5,6	10,5	11,1

## 6 - 3 Proizvodnja i prodaja šumskih sortimenata

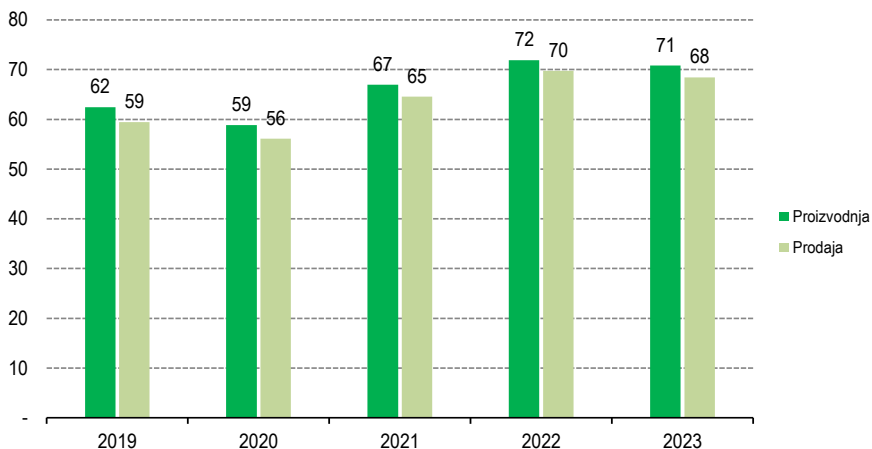
u hilj./tis. m<sup>3</sup>

	Proizvodnja					Prodaja				
	2019	2020	2021	2022	2023	2019	2020	2021	2022	2023
<b>Ukupno</b>	<b>62</b>	<b>59</b>	<b>67</b>	<b>72</b>	<b>71</b>	<b>59</b>	<b>56</b>	<b>65</b>	<b>70</b>	<b>68</b>
Trupci četinarara/četinjača	1	2	8	7	6	1	2	8	7	6
Jamsko drvo četinarara/četinjača	0	0	0	0	0	0	0	0	0	0
Ostalo dugo drvo četinarara/četinjača	0	0	-	0	1	0	0	-	0	1
Prostorno drvo četinarara/četinjača	0	0	2	3	2	0	0	2	3	2
Trupci liščara/listača	22	19	19	20	19	21	19	19	20	19
Jamsko drvo liščara/listača	-	-	-	-	-	-	-	-	-	-
Ostalo dugo drvo liščara/listača	-	-	-	-	-	-	-	-	-	-
Prostorno drvo liščara/listača	-	-	-	-	-	-	-	-	-	-
Ogrjevno drvo četinarara/četinjača	-	-	0	-	-	-	-	0	-	-
Ogrevno drvo liščara/listača	39	37	38	41	42	37	34	35	39	40
Ostalo grubo obrađeno drvo <sup>1)</sup>	-	-	-	-	-	-	-	-	-	-

<sup>1)</sup> Uključuje sitno tehničko drvo, cijepane drvene motke i kolje

6 - 3. 1 Proizvodnja i prodaja šumskih sortimenata

u hilj./tis.m<sup>3</sup>



## INDUSTRIJA

7 - 1 Indeksi obima industrijske proizvodnje-prema glavnim industrijskim grupacijama i područjima KD BiH 2010

	<u>2019</u> 2018	<u>2020</u> 2019	<u>2021</u> 2020	<u>2022</u> 2021	<u>2023</u> 2022
<b>Industrija - ukupno</b>	<b>97,5</b>	<b>73,9</b>	<b>127,4</b>	<b>88,6</b>	<b>106,2</b>
<b>Prema glavnim industrijskim grupacijama</b>					
<b>AI</b> Intermedijarni proizvodi	75,5	66,4	112,3	117,8	74,7
<b>AE</b> Energija	110,2	71,2	136,1	70,3	132,9
<b>BB</b> Kapitalni proizvodi	75,7	87,5	153,9	119,4	138,2
<b>CD</b> Trajni proizvodi za široku potrošnju	95,7	95,2	120,5	84,3	97,9
<b>CN</b> Netrajni proizvodi za široku potrošnju	110,6	128,1	99,0	110,6	82,5
<b>Prema područjima i oblastima KD-a</b>					
<b>B Vađenje ruda i kamena</b>	<b>135,2</b>	<b>85,0</b>	<b>267,1</b>	<b>214,5</b>	<b>73,3</b>
08 Vađenje ostalih ruda i kamena	135,2	85,0	267,1	214,5	73,3
<b>C Prerađivačka industrija</b>	<b>79,6</b>	<b>79,0</b>	<b>111,7</b>	<b>116,2</b>	<b>81,9</b>
10 Proizvodnja prehrambenih proizvoda	120,1	144,4	94,8	112,4	64,7
11 Proizvodnja pića	94,7	91,1	126,3	100,6	116,3
14 Proizvodnja odjeće	98,5	106,5	71,7	123,9	195,2
16 Prerada drva i proizvoda od drva i pluta, osim namještaja, proizvoda predmeta od slame i pletarskih materijala	100,0	114,4	104,1	131,4	115,5
17 Proizvodnja papira i proizvoda od papira	84,3	85,3	126,8	95,7	86,0
18 Štampanje i umnožavanje snimljenih zapisa	91,2	51,9	149,3	121,2	88,7
20 Proizvodnja kemikalija i kemiskih proizvoda	102,7	114,5	119,4	92,2	87,8
22 Proizvodnja proizvoda od gume i plastičnih masa	131,0	104	135,8	153,7	79,0
23 Proizvodnja ostalih nemetalnih mineralnih proizvoda	105,9	115,4	86,2	97,2	139,6
24 Proizvodnja baznih metala	54,4	12,7	115,3	134,9	48,5
25 Proizvodi gotovih metalnih proizvoda osim mašina i opreme	90,1	96,4	111,6	105,3	98,7
28 Proizvodnja mašina i uređaja, d.n.	81,9	60,5	177,4	121,4	142,5
31 Proizvodnja namještaja	100,2	96,2	113,2	90,6	99,9
32 Ostala prerađivačka industrija	75,0	88,4	169,7	56,0	83,7
<b>D Proizvodnja snabdijevanje/opskrba električnom energijom, gasom/plinom i vodom</b>	<b>110,2</b>	<b>71,2</b>	<b>136,1</b>	<b>70,3</b>	<b>132,9</b>
35 Proizvodnja i snabdijevanje/opskrba električnom energijom i plinom (osim grane djelatnosti 35.3) <sup>1)</sup>	110,2	71,2	136,1	70,3	132,9

<sup>1)</sup> Grana djelatnosti 35.3, Proizvodnja i snabdijevanje/opskrba parom i klimatizacija



## GRAĐEVINARSTVO

### 8 - 1 Vrijednost izvršenih građevinskih radova prema vrsti investitora

hilj.KM

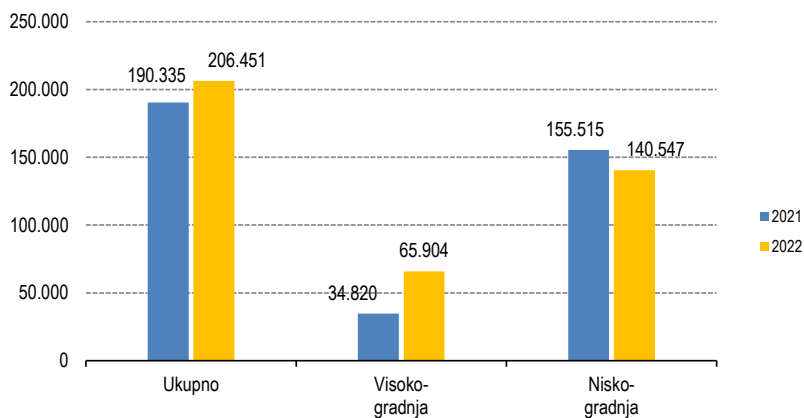
	2021			2022		
	Ukupno	Pravne osobe	Fizičke osobe	Ukupno	Pravne osobe	Fizičke osobe
Vrijednost izvršenih građevinskih radova	190.335	185.486	4.849	206.451	202.484	3.967
Struktura %	100,0	97,5	2,5	100,0	98,1	1,9

### 8 - 2 Vrijednost izvršenih građevinskih radova po vrstama objekata

hilj.KM

	2021			2022		
	Ukupno	Visoko-gradnja	Nisko-gradnja	Ukupno	Visoko-gradnja	Nisko-gradnja
<b>Ukupno</b>	<b>190.335</b>	<b>34.820</b>	<b>155.515</b>	<b>206.451</b>	<b>65.904</b>	<b>140.547</b>
Grad Čapljina	34.936	1.215	33.721	72.302	3.560	68.742
Čitluk	4.310	1.111	3.199	4.742	1.616	3.126
Jablanica	12.792	3.234	9.558	15.122	1.165	13.957
Grad Konjic	52.009	6.934	45.075	25.844	17.053	8.791
Neum	22.777	915	21.862	16.498	345	16.153
Prozor	4.754	233	4.521	6.404	3.168	3.236
Ravno	169	169	-	1.023	317	706
Grad Stolac	6.446	317	6.129	3.776	2.714	1.062
Grad Mostar	52.142	20.692	31.450	60.740	35.966	24.774

#### 8 - 1. 1 Vrijednost izvršenih građevinskih radova, hilj.KM

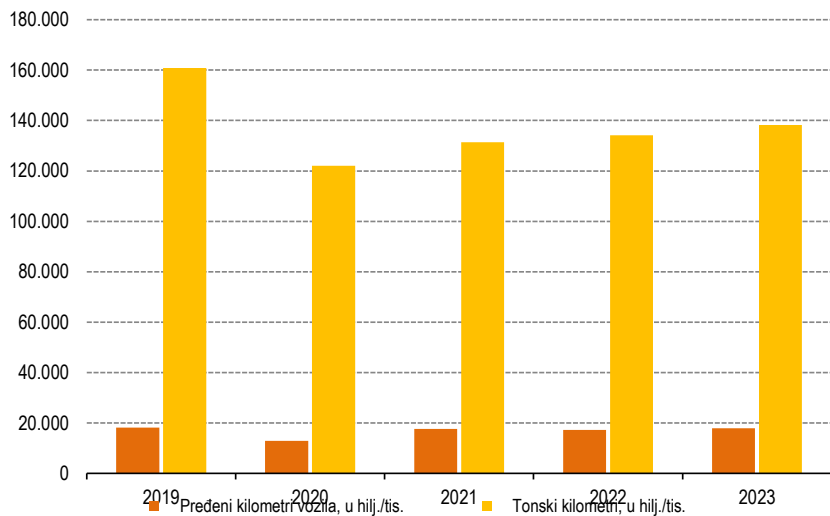


## PRIJEVOZ I KOMUNIKACIJE

### 9 - 1 Prijevoz putnika i robe

	2019	2020	2021	2022	2023
<b>Cestovni prijevoz robe</b>					
Pređeni kilometri vozila, u hilj./tis.	18.108	12.866	17.649	17.271	17.886
Prevezeno tona robe, u hilj./tis.	289	220	220	289	299
Tonski kilometri, u hilj./tis.	160.826	121.991	131.419	134.112	138.253
<b>Cestovni prijevoz putnika</b>					
Pređeni kilometri vozila, u hilj./tis.	5.287	2.513	3.068	3.576	4.716
Prevezeni putnici, u hilj./tis.	700	339	481	525	525
Putnički kilometri, u hilj./tis.	149.885	67.668	74.059	83.965	95.737
<b>Gradsko -prigradski prijevoz</b>					
Pređeni kilometri ukupno, u hilj./tis.	1.690	1.040	1.311	1.733	2.195
Autobusi	1.690	1.040	1.311	1.733	2.195
Prevezeni putnici, u hilj./tis.	851	483	636	1.006	1.281
Autobusi	851	483	636	1.006	1.281

#### 9 - 1.1 Pređeni kilometri vozila i tonski kilometri, 000



## PRIJEVOZ I KOMUNIKACIJE

## 9 - 2 Registrirana cestovna motorna i priključna vozila prema godinama starosti, 2023. godina

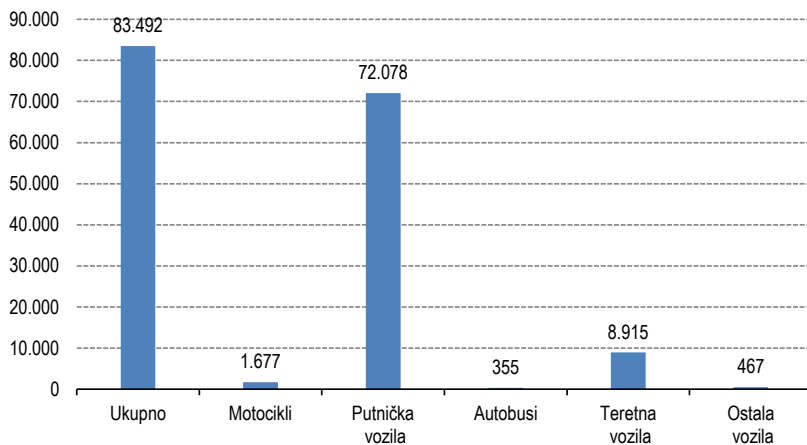
Starost vozila	Ukupno	Motocikli	Putnička vozila	Autobusi	Teretna vozila	Ostala vozila
<b>Ukupno</b>	<b>83.492</b>	<b>1.677</b>	<b>72.078</b>	<b>355</b>	<b>8.915</b>	<b>467</b>
do 1 godine	1.124	103	680	5	265	71
1-2	1.049	57	793	1	159	39
3-5	3.152	161	2.275	5	673	38
6-10	10.659	222	8.767	30	1.590	50
11-15	17.113	363	15.004	66	1.627	53
15+	50.395	771	44.559	248	4.601	216
<b>Grad Čapljina</b>	<b>8.856</b>	<b>140</b>	<b>7.569</b>	<b>21</b>	<b>1.043</b>	<b>83</b>
do 1 godine	59	5	21	-	13	20
1-2	50	2	26	-	14	8
3-5	177	10	117	-	37	13
6-10	938	27	789	2	115	5
11-15	1.701	30	1.467	3	188	13
15+	5.931	66	5.149	16	676	24
<b>Čitluk</b>	<b>9.073</b>	<b>123</b>	<b>7.221</b>	<b>113</b>	<b>1.566</b>	<b>50</b>
do 1 godine	153	4	58	-	84	7
1-2	133	1	90	-	41	1
3-5	416	13	233	2	164	4
6-10	1.357	15	998	23	318	3
11-15	1.942	25	1.542	30	340	5
15+	5.072	65	4.300	58	619	30
<b>Jablanica</b>	<b>3.215</b>	<b>29</b>	<b>2.945</b>	<b>11</b>	<b>215</b>	<b>15</b>
do 1 godine	6	-	4	-	2	-
1-2	14	-	11	-	1	2
3-5	49	2	40	-	4	3
6-10	226	5	203	-	16	2
11-15	663	8	612	-	41	2
15+	2.257	14	2.075	11	151	6
<b>Grad Konjic</b>	<b>8.388</b>	<b>37</b>	<b>7.427</b>	<b>59</b>	<b>799</b>	<b>66</b>
do 1 godine	29	4	4	-	12	9
1-2	48	1	20	-	13	14
3-5	136	3	94	-	34	5
6-10	625	6	506	1	108	4
11-15	1.570	8	1.413	8	133	8
15+	5.980	15	5.390	50	499	26
<b>Grad Mostar</b>	<b>45.335</b>	<b>1.194</b>	<b>39.265</b>	<b>117</b>	<b>4.561</b>	<b>198</b>
do 1 godine	822	79	574	5	139	25
1-2	757	45	622	1	81	8
3-5	2.215	117	1.677	1	409	11
6-10	6.726	148	5.585	4	956	33
11-15	9.611	268	8.482	17	826	18
15+	25.204	537	22.325	89	2.150	103

PRIJEVOZ I KOMUNIKACIJE

9 - 2 Registrirana cestovna motorna i priključna vozila prema godinama starosti, 2023. godina (nastavak)

Starost vozila	Ukupno	Motocikli	Putnička vozila	Autobusi	Teretna vozila	Ostala vozila
<b>Neum</b>	<b>1.478</b>	<b>93</b>	<b>1.188</b>	<b>6</b>	<b>180</b>	<b>11</b>
do 1 godine	13	5	4	-	4	-
1-2	24	7	12	-	3	2
3-5	50	12	32	-	6	-
6-10	196	15	163	-	17	1
11-15	288	12	252	2	21	1
15+	907	42	725	4	129	7
<b>Prozor</b>	<b>3.083</b>	<b>25</b>	<b>2.775</b>	<b>20</b>	<b>247</b>	<b>16</b>
do 1 godine	8	2	3	-	3	-
1-2	9	1	5	-	2	1
3-5	47	2	31	2	12	-
6-10	236	-	202	-	32	2
11-15	565	5	517	5	36	2
15+	2.218	15	2.017	13	162	11
<b>Grad Stolac</b>	<b>4.064</b>	<b>36</b>	<b>3.688</b>	<b>8</b>	<b>304</b>	<b>28</b>
do 1 godine	34	4	12	-	8	10
1-2	14	-	7	-	4	3
3-5	62	2	51	-	7	2
6-10	355	6	321	-	28	-
11-15	773	7	719	1	42	4
15+	2.826	17	2.578	7	215	9

9 - 2.1 Registrirana cestovna motorna i priključna vozila prema godinama starosti, 2023. godina



## VANJSKA TRGOVINA

### 10 - 1 Izvoz i uvoz, 000 KM

	Izvoz		Uvoz		Saldo trgovinskog bilansa		Pokrivenost uvoza izvozom %	
	2022	2023	2022	2023	2022	2023	2022	2023
<b>Ukupno</b>	<b>1.573.383</b>	<b>952.527</b>	<b>2.335.851</b>	<b>1.994.475</b>	<b>-762.468</b>	<b>-1.041.948</b>	<b>67,4</b>	<b>47,8</b>

### 10 - 2 Izvoz i uvoz po područjima klasifikacije djelatnosti i KD BiH 2010

	Izvoz, 000 KM		Uvoz, 000 KM	
	2022	2023	2022	2023
<b>Ukupno</b>	<b>1.573.383</b>	<b>952.527</b>	<b>2.335.851</b>	<b>1.994.475</b>
Poljoprivreda šumarstvo i ribarstvo	15.353	14.991	41.201	38.781
Vađenje ruda i kamena	308	339	5.190	5.401
Prerađivačka industrija	1.420.278	802.209	2.244.284	1.893.034
Proizvodnja snabdjevanje/opskrba električnom energijom, plinom, parom i klimat.	88.982	116.345	30.201	48.555
Ostalo	48.267	18.643	11.372	8.705
Nerazvrstato po kategorijama	194	-	3.602	-

### 10 - 3 Izvoz i uvoz po sektorima SMTK - Rev. 4

	Izvoz, 000 KM		Uvoz, 000 KM	
	2022	2023	2022	2023
<b>Ukupno</b>	<b>1.573.383</b>	<b>952.527</b>	<b>2.335.851</b>	<b>1.994.475</b>
Hrana i žive životinje	26.264	19.305	346.080	384.508
Pića i duhan	18.270	22.306	41.014	49.426
Sirove materije nejestive, osim goriva	66.344	33.231	13.813	13.601
Mineralna goriva, maziva i srodni proizvodi	89.008	116.383	37.627	55.905
Masti i ulja životinjskog i biljnog porijekla	99	268	16.400	12.328
Kemijski proizvodi	20.234	14.413	260.877	320.432
Indus. proizvodi razvrstani prema vrsti sirovina	1.127.780	475.192	1.165.672	634.281
Mašine/Strojevi i transportna sredstva	81.417	110.276	329.997	395.328
Razni industrijski proizvodi	143.773	161.153	120.748	128.662
Proizvodi nerazvrstani po kategorijama	194	-	3.623	4

### 10 - 4 Izvoz i uvoz po zemljama namjene, porijekla/podrijetla - Top 10

	Izvoz, 000 KM			Uvoz, 000 KM	
	2022	2023		2022	2023
<b>Ukupno</b>	<b>1.573.383</b>	<b>952.527</b>	<b>Ukupno</b>	<b>2.335.851</b>	<b>1.994.475</b>
Hrvatska	287.797	232.593	Njemačka	247.558	302.142
Njemačka	198.275	176.659	Hrvatska	218.316	251.809
Italija	511.471	128.241	Srbija	151.132	175.097
SAD	51.025	47.879	Italija	112.593	135.862
Crna Gora	37.628	46.049	Rusija	117.942	114.412
Norveška	17.783	45.711	Kina	106.842	99.505
Srbija	67.865	43.470	Poljska	64.759	68.190
Poljska	82.992	17.473	Francuska	45.854	65.958
Rumunija	10.769	16.282	Turska	57.876	61.551
Španija	3.234	15.037	Slovenija	54.653	58.082
Ostale zemlje	304.544	183.133	Ostale zemlje	1.158.326	661.867

Izvor: Baza podataka Uprave za indirektno/neizravno oporezivanje BiH.

## TURIZAM

### 11 - 1 Dolasci i noćenja turista prema vrstama objekata

	Dolasci turista			Noćenja turista		
	ukupno	domaći	strani	ukupno	domaćih turista	stranih turista
<b>2020</b>	<b>66.637</b>	<b>50.046</b>	<b>16.591</b>	<b>204.237</b>	<b>161.436</b>	<b>42.801</b>
Hoteli i sličan smještaj	63785	47650	16135	197634	155588	42046
Odmarališta i slični objekti	2852	2396	456	6603	5848	755
<b>Broj ležaja</b>	<b>4.510</b>					
<b>2021</b>	<b>116.478</b>	<b>65.716</b>	<b>50.762</b>	<b>273.457</b>	<b>153.863</b>	<b>119.594</b>
Hoteli i sličan smještaj	110.203	60.268	49.935	258.536	141.119	117.417
Odmarališta i slični objekti	6.157	5.366	791	14.756	12.642	2.114
Kampovi i prostor za kampov.	118	82	36	165	102	63
<b>Broj ležaja</b>	<b>4.505</b>					
<b>2022</b>	<b>207.018</b>	<b>84.237</b>	<b>122.781</b>	<b>479.541</b>	<b>184.155</b>	<b>295.386</b>
Hoteli i sličan smještaj	198.289	78.162	120.127	460.093	170.426	289.667
Odmarališta i slični objekti	8.669	6.030	2.639	19.369	13.669	5.700
Kampovi i prostor za kampov.	60	45	15	79	60	19
<b>Broj ležaja</b>	<b>6.228</b>					
<b>2023</b>	<b>246.914</b>	<b>82.843</b>	<b>164.071</b>	<b>537.885</b>	<b>177.825</b>	<b>360.060</b>
Hoteli i sličan smještaj	236.647	75.525	161.122	515.790	160.556	355.234
Odmarališta i slični objekti	9.266	6.561	2.705	20.419	15.984	4.435
Kampovi i prostor za kampov.	1.001	757	244	1.676	1.285	391
<b>Broj ležaja</b>	<b>5.129</b>					

### 11 - 2 Dolasci i noćenja turista prema zemljama prebivališta

	Dolasci turista				Noćenja turista			
	2020	2021	2022	2023	2020	2021	2022	2023
<b>Ukupno</b>	<b>16.591</b>	<b>50.762</b>	<b>122.781</b>	<b>164.071</b>	<b>42.801</b>	<b>119.594</b>	<b>295.386</b>	<b>360.060</b>
Hrvatska	3696	8.715	20.351	23.004	6974	16.449	36.106	39.998
Turska	183	954	2.942	10.883	593	1.636	3.952	12.019
Južna Koreja	1438	29	2.204	10.785	1489	40	3.045	13.713
Poljska	147	2.767	10.563	10.176	314	6.743	32.483	35.272
Francuska	176	2.727	7.088	8.305	376	11.371	30.098	32.394
Njemačka	394	3.963	6.932	7.988	1201	10.313	18.159	18.784
Slovenija	297	2.428	7.721	7.871	459	5.284	16.675	20.331
SAD	250	1.625	4.823	6.614	705	3.704	10.178	15.297
Italija	699	1.250	6.420	6.269	1773	3.003	15.071	15.836
Kina	792	181	709	5.582	904	263	985	6.420
Srbija	4901	3.608	4.406	4.607	20829	9.490	9.848	9.755
Mađarska	40	951	2.847	4.360	89	2.068	8.392	11.176
Austrija	258	1.915	3.536	4.267	501	4.922	8.512	9.348
Španija	48	888	3.686	3.445	111	1.935	11.858	9.485
Saudijska Arabija	79	2.613	2.169	2.679	127	4.795	3.917	4.697
Velika Britanija	88	487	1.861	2.026	219	1.024	4.527	5.120
Grčka	13	258	547	1.830	16	795	1.109	4.011
Švajcarska	132	1.143	1.762	1.815	339	2.734	3.776	4.016
Švedska	198	1.245	1.791	1.616	725	4.731	5.420	4.552
Irska	53	251	1.665	1.405	120	697	6.813	5.725
Ujedinjeni Arapski Emirati	392	1.994	1.353	981	718	3.527	2.356	1.756
Japan	16	26	58	595	27	41	91	792
Ostale	2.301	10744	27.347	36.968	4.192	24029	62.015	79.563

## OBRAZOVANJE

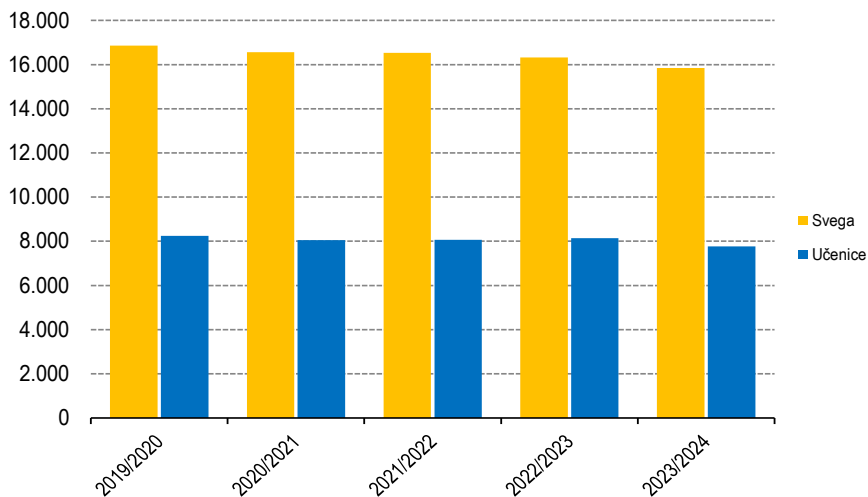
### 12 - 1 Osnovno obrazovanje

	Škole	Odjeljenja/ Odjeli	Upisani učenici		Nastavnici	
		Svega	Svega	Učenice	Svega	Žene

#### Hercegovačko-neretvanski kanton

2019/2020	128	1.027	16.852	8.238	1.649	1.299
2020/2021	126	1.035	16.555	8.049	1.683	1.334
2021/2022	125	1.058	16.531	8.063	1.685	1.336
2022/2023	125	1.059	16.318	8.133	1.677	1.335
2023/2024	123	1.085	15.841	7.769	1.716	1.380
Grad Čapljina	20	112	1.629	836	185	151
Čitluk	11	92	1.380	648	143	128
Grad Mostar	37	535	8.759	4.279	867	709
Jablanica	7	48	640	315	63	50
Grad Konjic	20	145	1.664	840	201	150
Neum	2	20	309	145	28	25
Prozor	15	69	716	354	120	81
Ravno	3	4	18	12	9	7
Grad Stolac	8	60	726	340	100	79

#### 12 - 1. 1 Upisani učenici

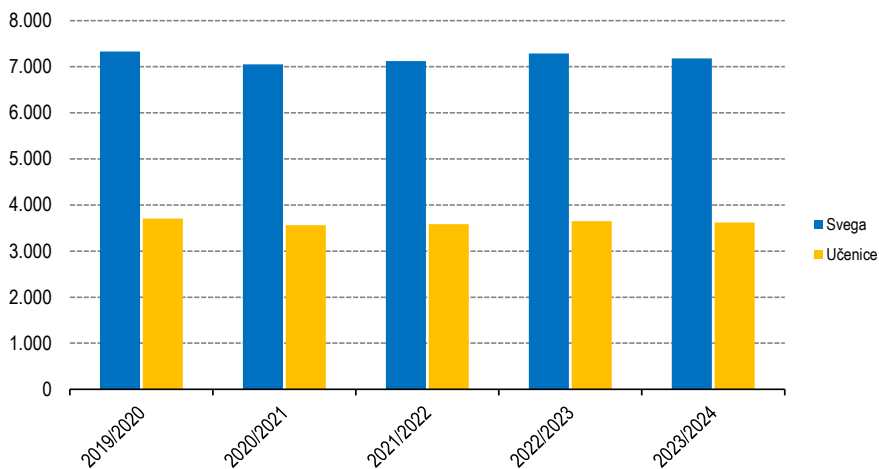


## OBRAZOVANJE

### 12 - 2 Srednje obrazovanje

	Škole	Odjeljenja/ Odjeli	Upisani učenici		Nastavnici	
		Svega	Svega	Učenice	Svega	Žene
<b>Hercegovačko-neretvanski kanton</b>						
2019/2020	31	464	7.328	3.702	1.119	762
2020/2021	31	448	7.055	3.566	1.149	789
2021/2022	31	462	7.121	3.587	1.140	800
2022/2023	29	472	7.284	3.651	1.153	816
2023/2024	29	475	7.178	3.623	1.152	809
Grad Čapljina	1	23	313	143	47	40
Čitluk	1	32	587	300	65	52
Grad Mostar	22	315	4.754	2.417	819	572
Jablanica	1	14	187	96	32	23
Grad Konjic	1	46	799	407	80	48
Neum	1	5	43	20	15	8
Prozor	1	18	274	134	34	20
Grad Stolac	1	22	221	106	60	46

### 12 - 2.1 Upisani učenici





**OBRAZOVANJE**
**12 - 3 Visoko obrazovanje**

		Broj visoko-školskih ustanova	Upisani studenti		
			ukupno	žene	redovni studenti
<b>Hercegovačko-neretvanski kanton</b>	2018/19	23	13.425	7.847	10.404
	2019/20	23	11.850	6.978	9.095
	2020/21	24	12507	7313	9239
	2021/22	24	11605	7079	8347
	2022/23	6	11.122	6.694	7.752
	2023/24	6	10.890	6.228	7.270
<b>Javne visokoškolske ustanove</b>	2018/19	19	12.447	7.460	9.904
	2019/20	19	10.944	6.642	8.835
	2020/21	19	11488	6904	9001
	2021/22	19	10596	6666	8169
	2022/23	2	10.152	6.306	7.543
	2023/24	2	9.675	5.731	7.067
<b>Privatne visokoškolske ustanove</b>	2018/19	4	978	387	500
	2019/20	4	906	336	260
	2020/21	5	1019	409	238
	2021/22	5	1009	413	178
	2022/23	4	970	388	209
	2023/24	4	1.215	497	203
		Diplomirani studenti			
		ukupno	žene	redovni studenti	žene
<b>Hercegovačko-neretvanski kanton</b>					
	2020	2183	1566	664	449
	2021	2898	1985	418	302
	2022	2.269	1.523	1.769	1.239
	2023	2.234	1.556	1.735	1.227
<b>Javne visokoškolske ustanove</b>					
	2020	2183	1566	664	449
	2021	2890	1982	418	302
	2022	2.269	1.523	1.769	1.239
	2023	2.189	1.539	1.723	1.223
<b>Privatne visokoškolske ustanove</b>					
	2019	16	9	-	-
	2021	8	3	-	-
	2022	-	-	-	-
	2023	45	17	12	4

## KULTURA I UMJETNOST

### 13 - 1 Pozorišta / kazališta

	Pozorišta / kazališta	Predstave	Posjetitelji	Zaposleni
<b>Profesionalna kazališta / pozorišta</b>				
<b>2022</b>	<b>3</b>	<b>153</b>	<b>19.532</b>	<b>64</b>
Grad Mostar	3	153	19.532	64
<b>Amaterska pozorišta / kazališta</b>				
<b>2022</b>	<b>1</b>	<b>17</b>	<b>3.545</b>	<b>2</b>
Konjic	1	17	3.545	2
<b>Pozorišta / kazališta za djecu</b>				
<b>2022</b>	<b>2</b>	<b>87</b>	<b>14.424</b>	<b>24</b>
Grad Mostar	2	87	14.424	24

### 13 - 2 Kina

	Kina	Predstave	Posjetitelji	Zaposleni
<b>2022</b>	<b>2</b>	<b>7.543</b>	<b>18.142</b>	<b>10</b>
Grad Čapljina	1	52	2.172	3
Grad Mostar	1	7.491	15.970	7

### 13 - 3 Radio stanice / postaje

	Radio stanice/ postaje	Emitirani program, u satima	Govorni program, u satima	Muzički program, u satima	Zaposleni
<b>2022</b>	<b>5</b>	<b>26.280</b>	<b>12.814</b>	<b>13.466</b>	<b>39</b>
Grad Čapljina	1	-	-	-	5
Grad Mostar	2	8.760	2.093	6.667	15
Jablanica	1	8.760	5.132	3.628	11
Grad Konjic	1	8.760	5.589	3.171	8

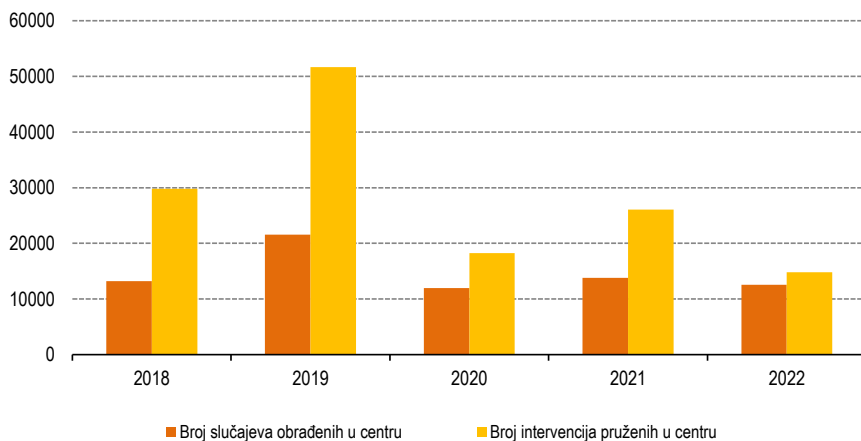
### 13 - 4 TV Stanice / postaje

	Televizijske stanice/ postaje	Emitirani program, u satima	Govorni program, u satima	Muzički program, u satima	Zaposleni u Radio i TV stanicama koje imaju zajedničke službe
<b>2021</b>	<b>1</b>	<b>1.967</b>	<b>1.411</b>	<b>556</b>	<b>14</b>
<b>2022</b>	<b>1</b>	<b>1.998</b>	<b>1.466</b>	<b>532</b>	<b>14</b>
Grad Mostar	1	-	-	-	3
Jablanica	1	1.998	1.466	532	11

## 14 - 1 Socijalna zaštita / skrb

	2018	2019	2020	2021	2022
<b>Broj centara za socijalni rad</b>	9	9	9	9	9
<b>Zaposleni u centrima - ukupno</b>	89	102	97	95	97
<b>Broj slučajeva obrađenih u centru</b>					
Ukupno	13.231	21.581	11.960	13.826	12.525
žene	4.284	7.656	8.020	6.555	7.891
<b>Broj intervencija pruženih u centru</b>					
Ukupno	29.813	51.674	18.217	26.064	14.777
žene	9.280	18.959	14.257	12.937	9.032
<b>Maloljetni korisnici socijalne zaštite prema kategorijama</b>					
Ugroženi porodičnom situacijom	4.114	4.252	3.650	3.725	3.998
Osobe sa smetnjama u psihičkom i fizičkom razvoju	1.720	1.752	1.693	1.742	1.739
Osobe sa poremećajima u ponašanju ličnosti	27	28	6	5	6
Osobe društveno neprihvatljivog ponašanja	1.421	1.448	1.328	1.363	1.165
Psihički bolesne osobe	80	82	77	78	112
Osobe u stanju različitih socijalno-zaštitnih potreba	1.766	1.671	1.481	2.150	2.043
Bez specifične kategorije (ostali)	400	330	133	191	252
<b>Punoljetni korisnici socijalne zaštite prema kategorijama</b>					
Korisnici subvencioniranja troškova	65	63	44	37	219
Osobe sa smetnjama u psihičkom i fizičkom razvoju	1.515	1.545	1.479	1.530	1.519
Osobe sa poremećajima u ponašanju ličnosti	266	258	216	223	229
Osobe društveno neprihvatljivog ponašanja	1.104	1.136	1.061	1.059	1.098
Psihički bolesne osobe	234	260	298	322	302
Osobe koje nemaju dovoljno prihoda za izdržavanje	17.706	18.919	19.637	20.713	21.560
Osobe u stanju različitih socijalno-zaštitnih potreba	17.984	18.383	18.142	21.427	21.306
Bez specifične kategorije (ostali)	4.401	5.256	4.998	3.454	3.234

### 14 - 1. 1 Broj slučajeva obrađenih u centru i broj intervencija pruženih u centru



## PRAVOSUĐE

### 15 - 1 Optužene i osuđene punoljetne i maloljetne osobe prema kaznenom djelu

Kaznena djela protiv	Punoljetni počinitelji				Maloljetni počinitelji			
	kaznene prijave		optužbe		kaznene prijave		optužbe	
	2022	2023	2022	2023	2022	2023	2022	2023
<b>Ukupno</b>	<b>479</b>	<b>749</b>	<b>230</b>	<b>311</b>	<b>7</b>	<b>11</b>	<b>2</b>	<b>2</b>
Života i tijela	34	46	15	32	2	1	1	1
Slobode i prava čovjeka i građanina	41	106	13	11	-	-	-	-
Radnih odnosa	1	-	-	-	-	-	-	-
Spolne slobode i morala	8	3	2	2	-	1	-	-
Braka, porodice/obitelji i mladež	35	55	6	13	-	1	-	-
Zdravlja ljudi	52	85	45	67	-	-	1	-
Privrede/Gospodarstva, poslovanja i sigurnosti platnog prometa	15	12	2	1	-	-	-	-
Imovine	96	139	59	75	2	2	-	-
Okoliša, poljoprivrede i prirodnobara	5	10	18	15	-	-	-	-
Opće sigurnosti ljudi i imovine	7	3	4	3	1	1	-	-
Sigurnosti javnog prometa	55	61	16	32	2	2	-	-
Pravosuđa	15	32	3	2	-	-	-	-
Javnog reda i pravnog prometa	52	44	34	39	-	2	-	1
Podmićivanja i službene i druge odgovorne funkcije	41	96	3	8	-	-	-	-
Oblasti poreza	1	4	-	1	-	-	-	-
Oružanih snaga Federacije BiH	-	-	-	-	-	-	-	-
Čovječnosti i međunarodnog prava	17	25	1	6	-	-	-	-
Ustavnog poretka Federacije BiH	-	5	-	-	-	1	-	-
Sistem elektronske obrade podataka	2	4	5	-	-	-	-	-
Terorizam	-	1	-	-	-	-	-	-
Ostala djela	2	18	4	4	-	-	-	-

### 15 - 2 Optužene punoljetne i maloljetne osobe prema vrsti odluke

Vrsta odluke	Punoljetne osobe		Vrsta odluke	Maloljetne osobe	
	2022	2023		2022	2023
<b>Ukupno</b>	<b>230</b>	<b>311</b>	<b>Ukupno</b>	<b>2</b>	<b>2</b>
Proglašene odgovornim	194	270	Obustavljen postupak	-	-
S porazum o priznanju krivice	29	31	Izrečena mjera sigurnosti	-	-
Odbačene privatne tužbe	-	-	Izrečena sankcija	2	1
Prekid postupka	-	-			
Obustavljen postupak	1	3			
Oslobodene optužbe	4	6			
Optužba odbijena	1	1			
Mjere sigurnosti	1	-			

**UDK 311.314 (497,6)**