



Bosna i Hercegovina
Federacija Bosne i Hercegovine
Federalni zavod za statistiku
Institute for Statistics of FBiH

ISSN 1512-5106

VISOKO OBRAZOVANJE
HIGHER EDUCATION
2023/2024



STATISTIČKI BILTEN
381 STATISTICAL BULLETIN 381

Sarajevo, 2024.

VISOKO OBRAZOVANJE
HIGHER EDUCATION
2023/2024

381 STATISTIČKI BILTEN
STATISTICAL BULLETIN **381**

Sarajevo, 2024.

Izdavač: Federalni zavod za statistiku, Zelenih beretki 26, 71000 Sarajevo

Publisher: Institute for statistics of FBiH, Zelenih beretki 26, 71000 Sarajevo

Telefon/Phone/Faks: +387 33 20 64 52

Elektronska pošta/E-mail :fedstat@fzs.ba

Internetska stranica/Web site : <http://www.fzs.ba>

Odgovara direktor: Doc. dr. Emir Kremić

Person responsible: Assis.Prof. Dr. Emir Kremić, Director General

Urednički odbor:

Editorial:

Hasan Karačić; Muhidin Hadžiahmetović; Šemso Šurković, Amer Korić, Danijela Bujak-Buzuk, Hidaeta Čolović,
Belmira Hadžiabdić, Sanela Čengić, Dijana Simanić, Zehra Bećiragić

Pripremili:/Prepared by: Elvin Šetkić, Nisveta Džebo

Molimo korisnike da prilikom korišćenja podataka navedu izvor

Users are kindly requested to state the source

Obavijesti daje Odsjek za odnose s javnošću

Information is available at the Department of Public Relations

Telefon/Phone : +387 33 40 70 31

Pretplata publikacija/Subscription : +387 33 21 50 43

PREDGOVOR

Federalni zavod za statistiku proveo je istraživanje o visokom obrazovanju na osnovu Zakona o statistici u Federaciji Bosne i Hercegovine („Službene novine Federacije BiH“, br. 63/03 i 9/09) i Plana provođenja statističkih istraživanja od interesa za Federaciju Bosne i Hercegovine.

Bilten o visokom obrazovanju je publikacija Federalnog zavoda za statistiku koja na sveobuhvatan način prikazuje statističke podatke o upisanim i diplomiranim studentima, nastavnom osoblju na visokoškolskim ustanovama u Federaciji Bosne i Hercegovine.

U cilju boljeg razumijevanja podataka prezentiranih u ovom Biltenu, korisnike podataka upućujemo na data metodološka objašnjenja.

DIREKTOR

Doc. dr. Emir Kremić

FOREWORD

Institute for Statistics of FB&H conducted a survey on migration on the basis of the Act on Statistics in FBiH ("Official Gazette of FBiH" no. 63/03 and 9/09) and according to the Scheme of Statistical Survey of interest for Federation of Bosnia and Herzegovina.

The Bulletin of Higher Education is a publication of the Federal Bureau of Statistics, which contains a comprehensive overview of statistical information on registered and graduated students, the teaching staff at higher education institutions in the Federation of Bosnia and Herzegovina.

In order to better understand the data presented in this Bulletin, users should refer to the presented methodological notes.

DIRECTOR

Assist. Prof. Dr. Emir Kremić

SADRŽAJ
CONTENS

METODOLOŠKA OBJAŠNENJA	7
<i>NOTES ON METHODOLOGY</i>	
1. BROJ UPISANIH STUDENATA I DIPLOMIRANIH STUDENATA U FEDERACIJI BiH	9
<i>NUMBER ENROLLED STUDENTS AND GRADUATED STUDENTS IN FEDERATIO BiH</i>	
2. BROJ UPISANIH STUDENATA PO KANTONIMA PREMA SJEDIŠTU VISOKOŠKOLSKE USTANOVE	11
<i>NUMBER ENROLLED STUDENTS BY CANTONS ACCORDING TO THE HEADQUARTERS</i>	
3. BROJ UPISANIH STUDENATA PO NAČINU STUDIRANJA I SJEDIŠTU VISOKOŠKOLSKE USTANOVE	12
<i>NUMBER OF ENROLLED STUDENTS BY MODE OF SUDY AND HEADQUARTERS</i>	
4. BROJ UPISANIH STUDENATA PO UNIVERZITETIMA/SVEUČILIŠTIMA	14
<i>NUMBER OF ENROLLED STUDENTS BY THE UNIVERSITY</i>	
5. UPISANI STUDENTI PREMA OBLASTIMA OBRAZOVANJA, VRSTI STUDIJSKOG PROGRAMA I SPOLU	17
<i>STUDENTS ENROLLED AREAS OF EDUCATION, PROGRAM OF STUDY AND SEX</i>	
6. UPISANI STUDENTI PREMA STAROSTI, VRSTI STUDIJSKOG PROGRAMA	18
<i>ENROLLED STUDENTS BY AGE AND TYPE OF STUDY PROGRAM</i>	
7. UPISANI STUDENTI PREMA NAČINU STUDIRANJA, VRSTI STUDIJSKOG PROGRAMA I SPOLU	19
<i>ENROLLED STUDENTS BY MODE OF STUDY, TYPE OF STUDY PROGRAM AND SEX</i>	
8. STUDENTI KOJI SE UPISUJU PRVI PUT NA PRVU GODINU STUDIJA PREMA STUDIJSKOM PROGRAMU I PRETHODNO ZAVRŠENOM OBRAZOVANJU	21
<i>STUDENTS WHO ENROLL FOR THE FIRST TIME IN THE FIRST YEAR OF STUDY UNDER THE PROGRAM OF STUDY AND PREVIOUSLY COMPLETED LEVEL OF EDUCATION</i>	
9. UPISANI STUDENTI NA VISOKOŠKOLSKIM USTANOVAMA PREMA MJESTU PREBIVALIŠTA I SPOLU	22
<i>ENROLLED STUDENTS AT INSTITUTION OF HIGHER EDUCATIONS BY PLACE OF RESIDENCE AND SEX</i>	
10. UPISANI STUDENTI NA VISOKOŠKOLSKIM USTANOVAMA PREMA STUDIJSKOM PROGRAMU, PREMA PRVOM UPISU U GODINU STUDIJA I GODINI STUDIJA I APSOLVENTI	26
<i>STUDENTS ENROLLED AT HIGHER EDUCATION INSTITUTIONS ACCORDING TO THE STUDY PROGRAM, THE FIRST YEAR OF ENROLMENT IN THE STUDY YEAR AND CANDIDATES FOR GRADUATION</i>	
11. DIPLOMIRANI STUDENTI NA VISOKOŠKOLSKIM USTANOVAMA PREMA VRSTI STUDIJSKOG PROGRAMA I SPOLU	34
<i>GRADUATED STUDENTS IN INSTITUTIONS BY TYPE OF PROGRAM AND SEX</i>	
12. DIPLOMIRANI STUDENTI NA VISOKOŠKOLSKIM USTANOVAMA PREMA STUDIJSKOM PROGRAMU, GODINAMA PROVEDENIM NA STUDIJU I SPOLU	36
<i>GRADUATED STUDENTS IN INSTITUTIONS BY STUDY PROGRAM, YEARS SPENT STUDYING AND SEX</i>	

13. DIPLOMIRANI STUDENTI NA VISOKOŠKOLSKIM USTANOVAMA PREMA STAROSTI I SPOLU	40
<i>GRADUATED STUDENTS IN INSTITUTIONS, BY AGE AND SEX</i>	
14. NASTAVNICI I SURADNICI U NASTAVI PREMA VRSTI RADNOG VREMENA I SPOLU	42
<i>TEACHERS AND TEACHING STAFF ACCORDING THE ACADEMIC PROFESSION, WORKING HOURS AND SEX</i>	

METODOLOŠKA OBJAŠNJENJA

Podaci o broju upisanih studenata na visokoškolskim ustanovama, fakultetima, akademijama umjetnosti i visokim školama dobivaju se prilikom upisa studenata u zimskom semestru svake školske godine.

Podaci o nastavniciima visokoškolskih organizacija temelje se na izvještaju o broju i strukturi nastavnog osoblja u zimskom semestru svake školske godine.

Podaci uključuju sve nastavnike i suradnike u nastavi koji predaju na visokoškolskim ustanovama i koji ne predstavljaju fizički broj osoba, jer nastavnik i suradnik u nastavi može predavati na dva i više fakulteta. Podaci također uključuju i nastavnike i suradnike u nastavi prikazane u ekvivalentu pune zaposlenosti/ angažiranosti (FTE- full time equivalent), koji približno odgovaraju stvarnom broju fizičkih osoba, a dobiveni su kao izračun izražen jedinicom pune zaposlenosti/ angažiranosti.

Za nastavnike i suradnike koji rade s kraćim od punog radnog vremena ili su angažirani po ugovoru o djelu izračunava se Ekvivalent pune zaposlenosti (FTE). 1.primjer: 4 osobe zaposlene ili su angažirane ugovorom o djelu za školsku godinu samo polovinu radnog vremena ($4 \times 0,5 = 2,0$) 2.primjer: 3 osobe zaposlene ili su angažirane ugovorom o djelu cijelu školsku godinu samo 20% radnog vremena ($3 \times 0,2 = 0,6$) 3.primjer: 1 osoba zaposlena ili je angažirana ugovorom o djelu 1/2 semestara puno r.v. ($1 \times 0,5 = 0,5$) 4.primjer: 2 osobe zaposlene ili su angažirane ugovorom o djelu 3 mjeseca samo 25% r.v. ($2 \times 0,25 \times 0,25 = 0,1$).

Podaci iz oblasti Statistike visokog obrazovanja koji su objavljeni u biltenu dobiveni su redovnim/redovitim godišnjim istraživanjem sa stanjem na dan 31.12. izvještajne godine prema obrascima:

ŠV-20 – Prijavni list za upis studenata

ŠV-22 – Izvještaj o upisu studenata

ŠV-50 – Statistički list za diplomirane studente

ŠV-60 – Izvještaj o nastavnom osoblju na visokim i višim školama, fakultetima i akademijama

ISCED 2011 – Međunarodna standardna klasifikacija obrazovanja, koristi se po preporuci UNESCO-a, a omogućuje uporedivost podataka obrazovanja na međunarodnoj razini.

Stupnjevi/stepeni obrazovanja, koji odgovaraju u školskom sistemu Federacije Bosne i Hercegovine jesu:

ISCED 0 - predškolsko obrazovanje djece od treće godine do polaska u osnovnu školu;

ISCED 1 - niže osnovno obrazovanje od I -IV razreda prema osmogodišnjem programu; odnosno od I -V razreda prema devetogodišnjem programu obrazovanja;

NOTES ON METHODOLOGY

Data related to the number of enrolled students at higher education institutions, faculties, and academies of art are gathered during the period of enrollment of students in winter semester, each year.

Data related to professors at higher education organizations are based on the number of reports and the structure of teaching staff in winter semester for each academic year.

The data include all professors and associates who are teaching at higher education institutions and they do not represent actual number of all working staff, because one professor can teach at two or more faculties. Moreover, data include professors and associates who are full time employees, which approximately correspond to the actual number of employed individuals. The results are expressed as a calculation unit for full employment engagement.

For professors and associates who work and are not full-time employee or they are under a contract of (less than 90% and more than 10%) are calculated as a full time equivalent (FTE). 1.example: 4 persons employed or engaged by contract on the part of the school year only half the working hours ($4 \times 0,5 = 2,0$) 2.example: 3 persons employed or engaged by contract on the part of the entire academic year, only 20% of working time ($3 \times 0,2 = 0,6$) 3.example: 1 person employed or engaged on contract work 1 / 2 semesters full rv ($1 \times 0,5 = 0,5$) 4.example: 2 persons employed or engaged as a contract of 3 months only 25% r.v. ($2 \times 0,25 \times 0,25 = 0,1$).

The statistical data of higher education which are published in Bulletin are the result of our annual research and related reports, dated on 31. December of the reporting year.

ŠV-20 – Application form for enrollment of a student

ŠV-22 – Report on evidence of students enrollment (in all institutions for higher education)

ŠV-50 – Statistical evidence from for graduated students

ŠV-60 – Evidence about teaching staff in all institutions for higher education

ISCED 2011 - International Standard Classification of Education - is being used as recommended by UNESCO, enabling their comparison on the international level.

The levels of education in the Federation educational System are as follows:

ISCED 0 - corresponding to pre -school education of children from the age of three to starting basic school;

ISCED 1 - primary education (first four - eight year school programme or first five - nine year school programme);

ISCED 2 - više osnovno obrazovanje od V -VIII razreda prema osmogodišnjem programu; odnosno od VI -IX razreda prema devetogodišnjem programu obrazovanja;	<i>ISCED 2 - level secondary education (last four years of basic education);</i>
ISCED 3 -srednje obrazovanje;	<i>ISCED 3 - corresponding to upper secondary education;</i>
ISCED 4 - postsrednje obrazovanje (specijalistički programi za odrasle)	<i>ISCED 4 - post secondary education (specialized programs for adults)</i>
ISCED 5 - više obrazovanje po starom načinu studiranja VI stepen.	<i>ISCED 5 - undergraduate and postgraduate (master s degree);</i>
ISCED 6 - VII stepen po starom programu studiranja (trajanje 4-5 godina), I ciklus po novom programu.	<i>ISCED 6 - VII of the old program of study (duration 4-5 years), I cycle through the new program.</i>
ISCED 7 - visoko obrazovanje po starom programu VII stepen (trajanje 5-6 godina),II ciklus "master" po novom programu i integrirani I i II ciklus po novom programu.	<i>ISCED 7 - Higher Education under the old program VII level (duration of 5-6 years), second cycle of "master" in the new program and integrirani I and II cycle of the new program.</i>
ISCED 8 - naučni/znanstveni stepen -doktorat.	<i>ISCED 8 - corresponding to doctor 's degree.</i>
Od akademske 2022/2023 godine u primjeni je i druga međunarodna klasifikacija obrazovanja ISCED F-2013 koja se koristi za prikazivanje studenata po poljima odnosno oblastima obrazovanja.	<i>Since 2022/2023academic year, a International Classification of Education ISCED F-2013 has been applied. This classification is secon International Classification of Education which is used to show students by fields of education.</i>
Visokoškolske ustanove u Bosni i Hercegovini su univerziteta i visoke škole. (Okvirni zakon o visokom obrazovanju u BiH, Službeni glasnik BiH, broj 59/07 i 59/09)	<i>Higher education institutions in Bosnia and Herzegovina are universities and colleges.(Law on Higher Education BiH 59/07 and 59/09)</i>
Podaci u biltenu se iskazuju na nivou univerziteta/sveučilišta i visokih škola.	<i>Data are presented in a bulletin on the level of universities and high schools.</i>
Univerzitet može imati organizacione jedinice, kao što su: fakulteti, akademije, ili naučni instituti, koje izvode nastavni, naučnoistraživački i umjetnički rad u jednoj ili više obrazovnih i naučnih oblasti.	<i>The University can have organizational units, such as faculties, academies, and scientific institutes, the teaching, scientific research and art in one or more educational and scientific fields.</i>

ZNAKOVI/ZNACI

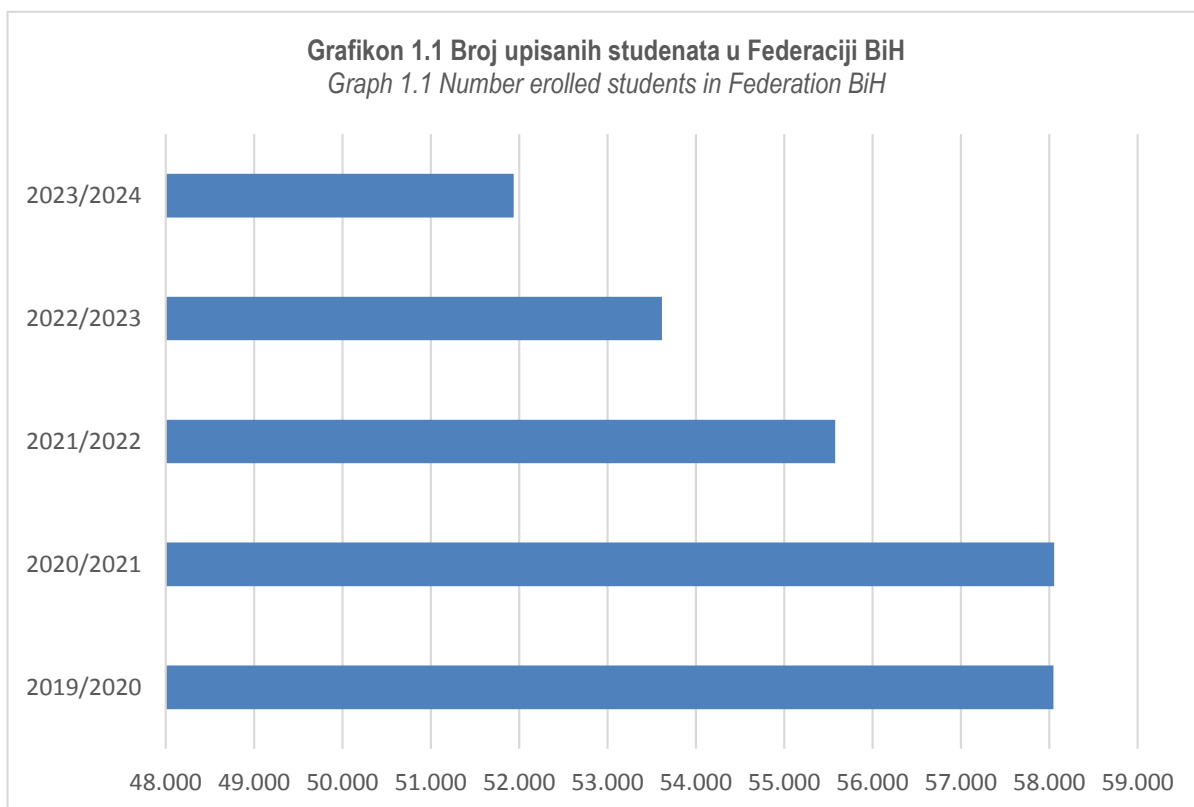
- nema pojave
- ... neraspolože se podatkom
- ¹⁾ oznaka za napomenu

SYMBOLS

- no appearance
- ... no available data
- ¹⁾ symbol for note under the table

TABELA 1. BROJ UPISANIH STUDENATA I DIPLOMIRANIH STUDENATA U FEDERACIJI BiH
TABLE 1. NUMBER ENROLLED STUDENTS AND GRADUATED STUDENTS IN FEDERATIO BiH

	2019/2020	2020/2021	2021/2022	2022/2023	2023/2024
Upisani studenati / Enrolled students					
Federacija BiH	58.048	58.057	55.577	53.618	51.940
Diplomirani studenati / Graduated students					
	2019	2020	2021	2022	2023
Federacija BiH	12.359	11.476	11.537	10.374	9.286



Grafikon 1.2 Broj diplomiranih studenata u Federaciji BiH
Graph 1.2 Number graduated students in Federation BiH

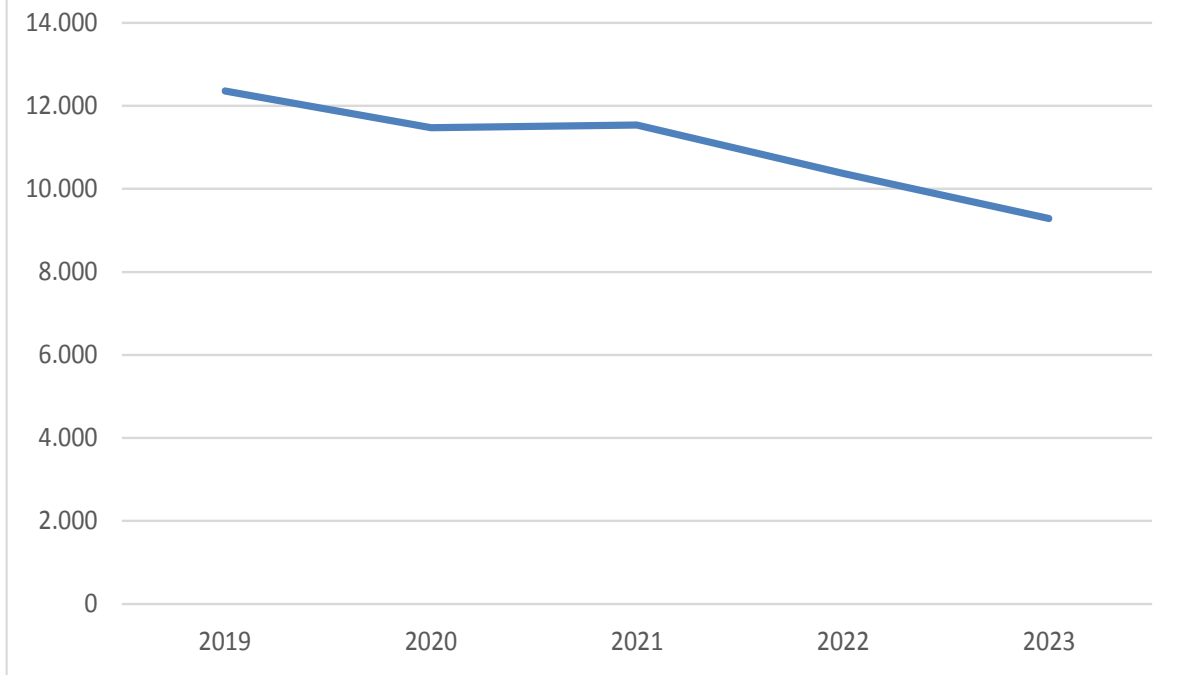
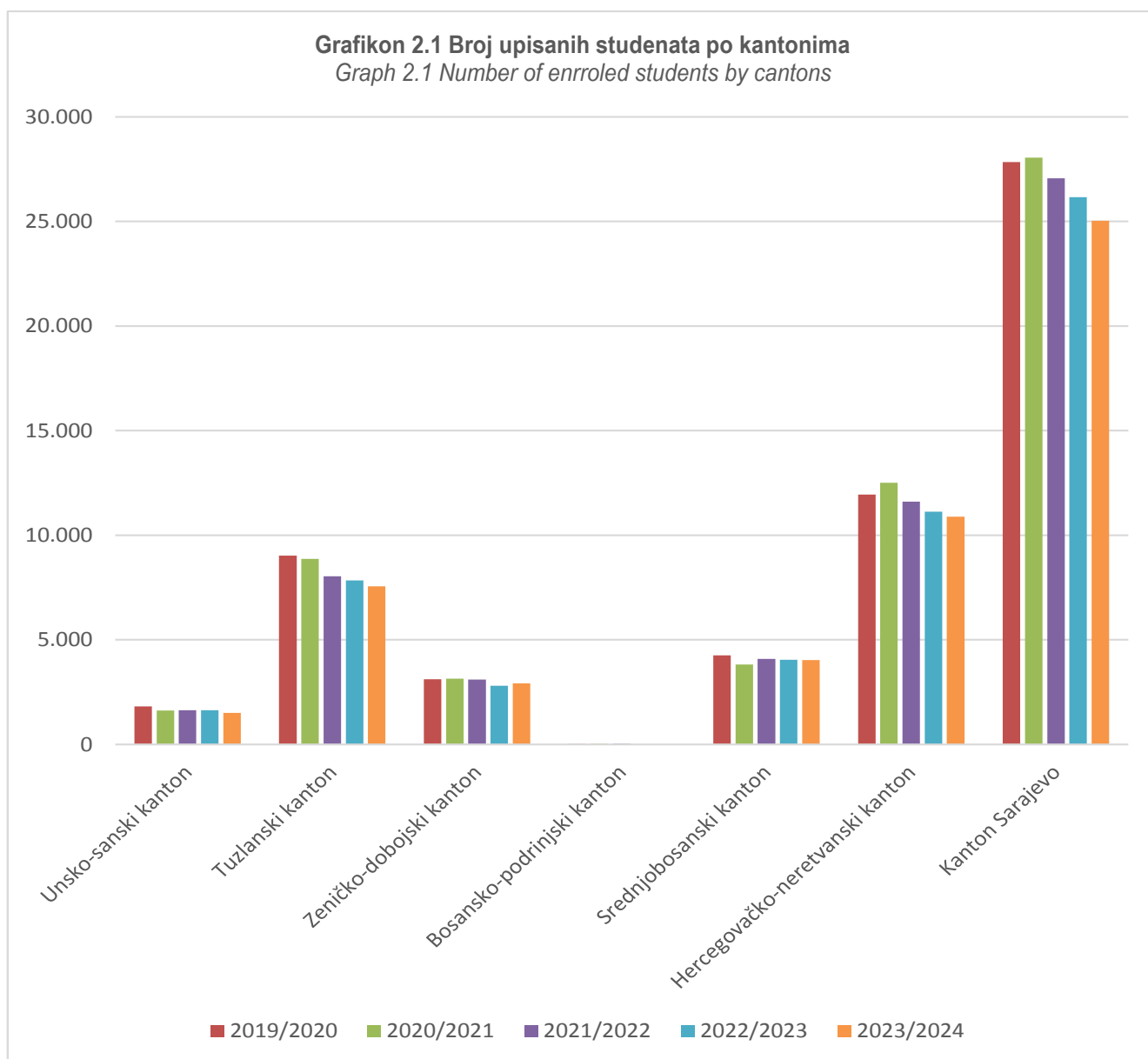


TABELA 2. BROJ UPISANIH STUDENATA PO KANTONIMA PREMA SJEDIŠTU VISOKOŠKOLSKE USTANOVE

TABLE 2. NUMBER ENROLLED STUDENTS BY CANTONS ACCORDING TO THE HEADQUARTERS

OF THE HIGHER EDUCATION INSTITUTION

	Školska godina / School year				
	2019/2020	2020/2021	2021/2022	2022/2023	2023/2024
Federacija BiH	58.048	58.057	55.577	53.618	51.940
Unsko-sanski kanton	1.821	1.615	1.630	1.630	1.503
Tuzlanski kanton	9.030	8.869	8.040	7.837	7.553
Zeničko-dobojski kanton	3.114	3.150	3.104	2.809	2.925
Bosansko-podrinjski kanton	35	39	40	-	-
Srednjobosanski kanton	4.266	3.824	4.092	4.051	4.028
Hercegovačko-neretvanski kanton	11.947	12.504	11.603	11.122	10.890
Kanton Sarajevo	27.835	28.056	27.068	26.169	25.041



3. BROJ UPISANIH STUDENATA PO NAČINU STUDIRANJA I SJEDIŠTU VISOKOŠKOLSKE USTANOVE

NUMBER OF ENROLLED STUDENTS BY MODE OF STUDY AND HEADQUARTERS

Visokoškolske ustanove/ Institutions of Higher Education			Vjerski fakulteti Faculties of theology	Upisani studenti/ Enrolled Students				
Javni univerziteti Public universities	Privatni univerziteti i visoke škole/ Private universities and Bachelor's degree	Ukupno Total		Žene Females	Način studiranja / Mode of study			
					Redovni Regular	Vanredni/ Izvanredni Part-Time	Učenje na daljinu Distance learning	

FEDERACIJA BIH

2019/2020	6	18	3	58.048	34.474	45.925	9.758	2.365
2020/2021	6	17	3	58.057	34.818	45.887	9.621	2.549
2021/2022	6	17	3	55.577	33.576	43.239	10.004	2.334
2022/2023	6	16	3	53.618	32.595	41.733	9.422	2.463
2023/2024	6	15	3	51.940	31.067	40.394	9.586	1.960

UNSKO-SANSKI KANTON

2019/2020	1	-	-	1.821	1.120	1.571	250	-
2020/2021	1	-	-	1.615	1.006	1.403	212	-
2021/2022	1	-	-	1.630	1.035	1.360	270	-
2022/2023	1	-	-	1.630	1.044	1.321	309	-
2023/2024	1	-	-	1.503	978	1.173	330	-

TUZLANSKI KANTON

2019/2020	1	4	-	9.030	5.451	8.416	599	15
2020/2021	1	4	-	8.869	5.396	8.201	608	60
2021/2022	1	4	-	8.040	5.028	7.423	575	42
2022/2023	1	4	-	7.837	4.982	7.475	336	26
2023/2024	1	4	-	7.553	4.715	6.979	546	28

ZENIČKO-DOBOJSKI KANTON

2019/2020	1	-	-	3.114	2.041	2.806	308	-
2020/2021	1	-	-	3.150	2.037	2.845	305	-
2021/2022	1	-	-	3.104	2.013	2.822	281	1
2022/2023	1	-	-	2.809	1.853	2.507	302	-
2023/2024	1	-	-	2.925	1.914	2.549	376	-

BOSANSKO-PODRINJSKI KANTON

2019/2020	-	1	-	35	12	18	17	-
2020/2021	-	1	-	39	17	24	15	-
2021/2022	-	1	-	40	26	18	22	-
2022/2023	-	1	-	-	-	-	-	-
2023/2024	-	-	-	-	-	-	-	-

3. BROJ UPISANIH STUDENATA PO NAČINU STUDIRANJA I SJEDIŠTU VISOKOŠKOLSKE USTANOVE
nastavak
NUMBER OF ENROLLED STUDENTS BY MODE OF STUDY AND HEADQUARTERS
continued

Visokoškolske ustanove/ Institutions of Higher Education			Vjerski fakulteti Faculties of theology	Upisani studenti/ Enrolled Students				
Javni univerziteti Public universities	Privatni univerziteti i visoke škole/ Private universities and Bachelor's degree	Ukupno Total		Žene Females	Način studiranja / Mode of study			
					Redovni Regular	Vanredni/ Izvanredni Part-Time	Učenje na daljinu Distance learning	

SREDNJOBOSANSKI KANTON

2019/2020	-	4	-	4.266	1.860	1.319	2.612	335
2020/2021	-	4	-	3.824	1.680	1.095	2.354	375
2021/2022	-	4	-	4.092	1.852	842	2.870	380
2022/2023	-	4	-	4.051	1.919	822	2.819	410
2023/2024	-	4	-	4.028	1.867	749	2.877	402

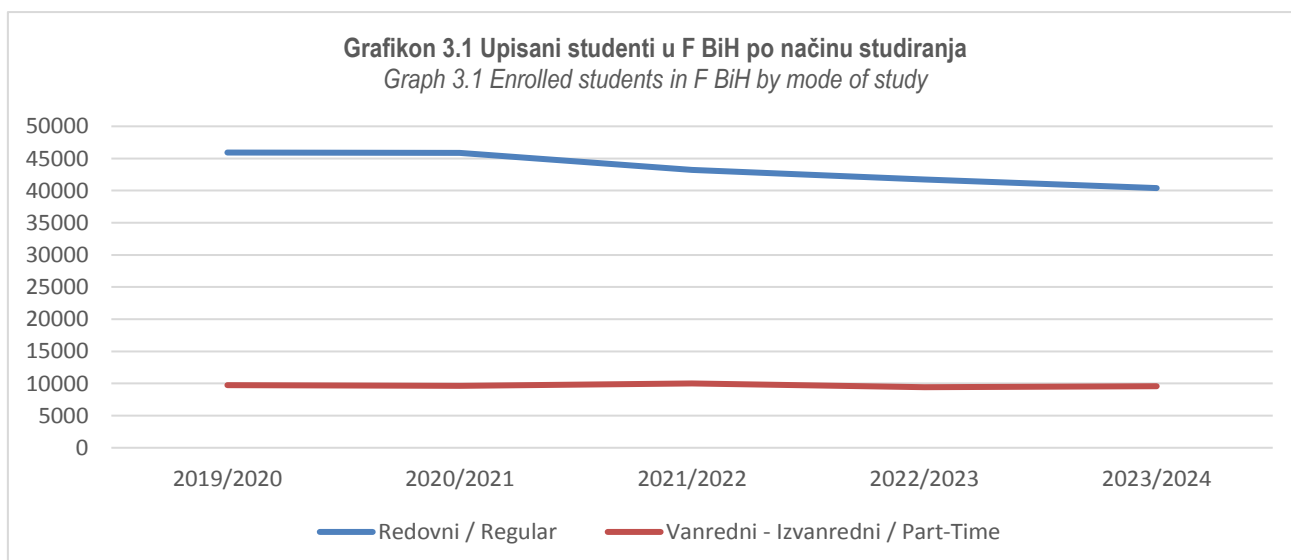
HERCEGOVAČKO-NERETVANSKI KANTON

2019/2020	2	5	-	11.947	7.023	9.090	2.344	513
2020/2021	2	5	-	12.504	7.579	9.229	2.734	541
2021/2022	2	5	-	11.603	7.109	8.360	2.701	542
2022/2023	2	4	-	11.122	6.694	7.752	2.687	683
2023/2024	2	4	-	10.890	6.228	7.270	2.758	862

KANTON SARAJEVO

2019/2020	1	4	3	27.835	16.967	22.705	3.628	1.502
2020/2021	1	3	3	28.056	17.103	23.090	3.393	1.573
2021/2022	1	3	3	27.068	16.513	22.414	3.285	1.369
2022/2023	1	3	3	26.169	16.103	21.856	2.969	1.344
2023/2024	1	3	3	25.041	15.365	21.674	2.699	668

Napomena: broj prikazanih visokoškolskih ustanova prema Okvirnom zakonu o visokom obrazovanju u BiH (Službeni glasnik BiH, broj 59/07 i 59/09)

Notes: Number of higher education institution shown according to the Law of higher education in BiH (Official Gazette of BiH, No.59/07 and 59/09)


4. BROJ UPISANIH STUDENATA PO UNIVERZITETIMA/SVEUČILIŠTIMA

NUMBER OF ENROLLED STUDENTS AT THE UNIVERSITY

	Upisani studenti/ Enrolled Students				
	Ukupno <i>Total</i>	Žene <i>Females</i>	Način studiranja / Mode of study		
			Redovni <i>Regular</i>	Vanredni/ Izvanredni <i>Part-Time</i>	Učenje na daljinu <i>Distance learning</i>
UNIVERZITET BIHAĆ/UNIVERSITY OF BIHAĆ					
2019/2020	1.821	1.120	1.571	250	-
2020/2021	1.615	1.006	1.403	212	-
2021/2022	1.630	1.035	1.360	270	-
2022/2023	1.630	1.044	1.321	309	-
2023/2024	1.503	978	1.173	330	-
UNIVERZITET TUZLA/UNIVERSITY OF TUZLA					
2019/2020	7.591	4.809	7.500	85	6
2020/2021	7.590	4.827	7.496	94	-
2021/2022	6.857	4.497	6.764	92	1
2022/2023	6.673	4.458	6.628	29	16
2023/2024	6.323	4.164	6.221	102	-
UNIVERZITET ZENICA/UNIVERSITY OF ZENICA					
2019/2020	3.114	2.041	2.806	308	-
2020/2021	3.150	2.037	2.845	305	-
2021/2022	3.104	2.013	2.822	281	1
2022/2023	2.809	1.853	2.507	302	-
2023/2024	2.925	1.914	2.549	376	-
UNIVERZITET "DŽEMAL BIJEDIĆ" U MOSTARU/UNIVERSITY "DŽEMAL BIJEDIĆ" MOSTAR					
2019/2020	2.781	1.443	1.932	342	507
2020/2021	2.748	1.402	1.851	363	534
2021/2022	2.439	1.273	1.590	315	534
2022/2023	2.642	1.310	1.669	320	653
2023/2024	2.808	1.364	1.576	399	833
SVEUČILIŠTE MOSTAR/UNIVERSITY OF MOSTAR					
2019/2020	8.158	5.207	6.898	1.258	2
2020/2021	8.737	5.768	7.143	1.587	7
2021/2022	8.155	5.423	6.575	1.579	1
2022/2023	7.510	4.996	5.874	1.633	3
2023/2024	6.867	4.367	5.491	1.370	6
UNIVERZITET SARAJEVO/UNIVERSITY OF SARAJEVO ¹⁾					
2019/2020	25.488	15.879	20.379	3.616	1.493
2020/2021	25.013	15.656	20.116	3.379	1.518
2021/2022	23.589	14.862	19.037	3.245	1.307
2022/2023	22.147	14.153	17.950	2.895	1.302
2023/2024	20.474	13.223	17.308	2.634	532
AMERIČKI UNIVERZITET U BIH, TUZLA/AMERICAN UNIVERSITY IN BIH, TUZLA					
2019/2020	196	66	191	-	5
2020/2021	-	-	-	-	-
2021/2022	-	-	-	-	-
2022/2023	-	-	-	-	-
2023/2024	-	-	-	-	-

4. BROJ UPISANIH STUDENATA PO UNIVERZITETIMA/SVEUČILIŠTIMA

nastavak

NUMBER OF ENROLLED STUDENTS AT THE UNIVERSITY

continued

	Upisani studenti/ Enrolled Students				
	Ukupno <i>Total</i>	Žene <i>Females</i>	Način studiranja / Mode of study		
			Redovni <i>Regular</i>	Vanredni/ Izvanredni <i>Part-Time</i>	Učenje na daljinu <i>Distance learning</i>
EVROPSKI UNIVERZITET KALOS TUZLA/EUROPEAN UNIVERSITY KALLOS TUZLA					
2019/2020	673	347	407	262	4
2020/2021	557	310	302	254	1
2021/2022	461	269	238	223	-
2022/2023	378	239	234	144	-
2023/2024	343	216	129	214	-
INTERNACIONALNI UNIVERZITET GORAŽDE/INTERNATIONAL UNIVERSITY OF GORAZDE					
2019/2020	35	12	18	17	-
2020/2021	39	17	24	15	-
2021/2022	40	26	18	22	-
2022/2023	-	-	-	-	-
2023/2024	-	-	-	-	-
INTERNACIONALNI UNIVERZITET TRAVNIK/INTERNATIONAL UNIVERSITY OF TRAVNIK					
2019/2020	836	276	327	509	-
2020/2021	736	258	280	456	-
2021/2022	725	266	218	507	-
2022/2023	689	234	173	516	-
2023/2024	842	284	195	646	1
UNIVERZITET U TRAVNIKU/UNIVERSITY OF TRAVNIK					
2019/2020	1.820	973	668	938	214
2020/2021	1.831	930	586	977	268
2021/2022	2.001	1.015	524	1.192	285
2022/2023	1.946	1.064	458	1.182	306
2023/2024	1.814	1.001	379	1.134	301
SVEUČILIŠTA/UNIVERZITET "VITEZ" TRAVNIK/"VITEZ" UNIVERSITY OF TRAVNIK					
2019/2020	417	214	162	138	117
2020/2021	369	177	118	145	106
2021/2022	460	249	80	285	95
2022/2023	453	256	102	247	104
2023/2024	402	217	95	208	99
UNIVERZITET/SVEUČILIŠTE "HERCEGOVINA" MOSTAR/UNIVERSITY "HERZEGOVINA" MOSTAR					
2019/2020	70	44	13	53	4
2020/2021	117	78	7	110	-
2021/2022	102	69	18	84	-
2022/2023	107	70	18	87	2
2023/2024	80	56	16	63	1
UNIVERZITET MODERNIH UMJETNOSTI-CKM/UNIVERSITY OF MODERN ART-CKM					
2019/2020	88	54	46	42	-
2020/2021	151	83	51	100	-
2021/2022	178	111	75	98	5
2022/2023	145	94	76	51	18
2023/2024	-	-	-	-	-

4. BROJ UPISANIH STUDENATA PO UNIVERZITETIMA/SVEUČILIŠTIMA

NUMBER OF ENROLLED STUDENTS AT THE UNIVERSITY

nastavak

continued

	Upisani studenti/ Enrolled Students				
	Ukupno <i>Total</i>	Žene <i>Females</i>	Način studiranja / Mode of study		
			Redovni <i>Regular</i>	Vanredni/ Izvanredni <i>Part-Time</i>	Učenje na daljinu <i>Distance learning</i>
INTERNACIONALNI UNIVERZITET SARAJEVO/INTERNATIONAL UNIVERSITY OF SARAJEVO					
2019/2020	1.405	622	1.405	-	-
2020/2021	1.343	626	1.341	2	-
2021/2022	1.572	724	1.572	-	-
2022/2023	1.923	902	1.901	22	-
2023/2024	2.325	1.019	2.323	-	2
INTERNACIONALNI BURCH UNIVERZITET, SARAJEVO/INTERNATIONAL BURCH UNIVERSITY, SARAJEVO					
2019/2020	536	255	519	12	5
2020/2021	1.282	595	1.215	12	55
2021/2022	1.449	680	1.350	37	62
2022/2023	1.571	752	1.478	51	42
2023/2024	1.781	851	1.582	65	134
UNIVERZITET SARAJEVSKA ŠKOLA ZA NAUKU I TEHNOLOGIJU/SARAJEVO SCHOOL OF SCIENCE AND TECHNOLOGY					
2019/2020	392	201	392	-	-
2020/2021	418	226	418	-	-
2021/2022	458	247	455	3	-
2022/2023	528	296	527	1	-
2023/2024	461	272	461	-	-
VICTORIA INTERNATIONAL UNIVERSITY MOSTAR					
2023/2024	394	221	50	323	21
VISOKE ŠKOLE / BACHELOR'S DEGREE (as a first degree at collage)					
2019/2020	2.627	911	691	1.928	8
2020/2021	2.361	822	691	1.610	60
2021/2022	2.357	817	543	1.771	43
2022/2023	2.467	874	817	1.633	17
2023/2024	2.598	920	846	1.722	30

¹⁾ Uključeni podaci koji se odnose na vjerske fakultete kao punopravne članice Univerziteta kao i podaci koji se odnose na pridružene članice Univerziteta

¹⁾ Included data related to religious faculties as full members of the University and affiliated members of the University.

5. UPISANI STUDENTI PREMA OBLASTIMA OBRAZOVANJA, VRSTI STUDIJSKOG PROGRAMA I SPOLU
STUDENTS ENROLLED BY AREAS OF EDUCATION, PROGRAM OF STUDY AND SEX

Područje - polje obrazovanja <i>Field of Education</i>	Upisani studenti <i>Enrolled Students</i>		Stari studijski program <i>The Old Program of Study</i>		Bolonjski studijski program/ <i>Bologna Program of Study</i>									
			VII stepen/ stupanj <i>VII degree</i>		Stručni studij <i>Professional study</i>		I ciklus <i>I cycle</i>		II ciklus <i>II cycle</i>		Integrirani I i II ciklus/ <i>Integrated I and II cycle</i>		III ciklus <i>III cycle</i>	
	ukupno <i>total</i>	žene <i>females</i>	ukupno <i>total</i>	žene <i>females</i>	ukupno <i>total</i>	žene <i>females</i>	ukupno <i>total</i>	žene <i>females</i>	ukupno <i>total</i>	žene <i>females</i>	ukupno <i>total</i>	žene <i>females</i>	ukupno <i>total</i>	žene <i>females</i>
FEDERACIJA BIH	51.940	31.067	128	78	106	26	35.220	19.754	9.094	5.847	6.376	4.803	1.016	559
Obrazovanje <i>Education</i>	3.793	2.998	6	5	-	-	2.932	2.302	719	609	18	17	118	65
Umjetnost i humanističke nauke <i>Arts and humanities</i>	4.270	2.625	5	4	-	-	3.291	1.993	813	576	79	13	82	39
Društvene nauke, novinarstvo i informisanje <i>Social sciences, journalism and information</i>	5.628	3.647	20	12	-	-	4.244	2.802	1.220	751	1	1	143	81
Poslovanje, administracija i pravo <i>Business, administration and law</i>	7.855	4.843	46	34	-	-	5.284	3.156	2.333	1.556	1	-	191	97
Prirodne nauke, matematika i statistika <i>Natural science, mathematics and statistics</i>	941	601	-	-	-	-	566	371	323	194	-	-	52	36
Informacione i komunik. tehnologije <i>Information and comm. technologies</i>	6.133	1.951	-	-	106	26	5.522	1.698	481	214	3	-	21	13
Inženjerstvo, proizvodnja i građevinarstvo <i>Engineering, manufacturing and construction</i>	7.691	3.556	8	4	-	-	6.016	2.730	1.576	787	3	1	88	34
Poljoprivreda, šumarstvo, ribarstvo i veterinarstvo <i>Agriculture, forestry, fisheries and veterinary medicine</i>	826	469	13	4	-	-	277	132	195	98	309	211	32	24
Zdravstvo i socijalna zaštita <i>Health and social protection</i>	11.930	9.358	26	15	-	-	4.641	3.721	1.124	934	5.886	4.527	253	161
Usluge <i>Services</i>	2.873	1.019	4	-	-	-	2.447	849	310	128	76	33	36	9
Nespecificirano <i>Unspecified</i>	-	-	-	-	-	-	-	-	-	-	-	-	-	-

6. UPISANI STUDENTI PREMA STAROSTI, VRSTI STUDIJSKOG PROGRAMA
ENROLLED STUDENTS BY AGE AND TYPE OF STUDY PROGRAM

Starost Age	Upisani studenti Enrolled Students		Stari studijski program <i>The Old Program of Study</i>		Bolonjski studijski program/ <i>Bologna Program of Study</i>									
			VII stepen/ stupanj/ <i>VII degree</i>		Stručni studij <i>Professional study</i>		I ciklus <i>I cycle</i>		II ciklus <i>II cycle</i>		Integrirani I i II ciklus/ <i>Integrated I and II cycle</i>		III ciklus <i>III cycle</i>	
	ukupno <i>total</i>	žene <i>females</i>	ukupno <i>total</i>	žene <i>females</i>	ukupno <i>total</i>	žene <i>females</i>	ukupno <i>total</i>	žene <i>females</i>	ukupno <i>total</i>	žene <i>females</i>	ukupno <i>total</i>	žene <i>females</i>	ukupno <i>total</i>	žene <i>females</i>
FEDERACIJA BIH	51.940	31.067	128	78	106	26	35.220	19.754	9.094	5.847	6.376	4.803	1.016	559
18 godina i manje/ <i>less 18</i>	15	5	-	-	-	-	13	5	1	-	1	-	-	-
19 godina/ <i>years</i>	316	141	-	-	-	-	264	101	5	4	47	36	-	-
20 godina/ <i>years</i>	6.408	3.881	-	-	14	1	5.547	3.221	81	52	766	607	-	-
21 godina/ <i>years</i>	7.594	4.554	-	-	22	2	6.516	3.737	95	64	961	751	-	-
22 godine/ <i>years</i>	7.149	4.498	5	3	18	6	6.061	3.669	142	94	921	724	2	2
23 godine/ <i>years</i>	6.660	4.205	1	1	16	7	5.010	3.008	761	522	870	665	2	2
24 godine/ <i>years</i>	5.363	3.319	1	1	10	2	3.058	1.681	1.457	1.011	835	623	2	1
25 godina/ <i>years</i>	3.949	2.436	-	-	10	3	1.943	1.011	1.301	902	678	506	17	14
26 godina/ <i>years</i>	2.741	1.631	-	-	6	3	1.239	614	1.043	691	422	302	31	21
27 godina/ <i>years</i>	1.997	1.121	-	-	4	1	972	473	728	434	249	182	44	31
28 godina/ <i>years</i>	1.509	822	-	-	3	-	688	317	584	349	174	126	60	30
29 godina/ <i>years</i>	1.173	648	2	1	-	-	557	245	448	282	124	91	42	29
30 - 34 godina/ <i>years</i>	2.727	1.517	1	1	2	-	1.312	655	963	573	194	133	255	155
35 godina i više/ <i>more th . 35</i>	4.090	2.266	118	71	1	1	1.888	1.005	1.455	864	71	51	557	274
Nepoznato/ <i>Unknown</i>	249	23	-	-	-	-	152	12	30	5	63	6	4	-

7. UPISANI STUDENTI PREMA NAČINU STUDIRANJA, VRSTI STUDIJSKOG PROGRAMA I SPOLU

ENROLLED STUDENTS BY MODE OF STUDY, TYPE OF STUDY PROGRAM AND SEX

Način studiranja Mode of Study	Upisani studenti Enrolled Students		Stari studijski program The Old Program of Study		Bolonjski studijski program Bologna Program of Study									
			VII stepen/ stupanj/ VII degree		Stručni studij Professional study		I ciklus I cycle		II ciklus II cycle		Integrirani I i II ciklus/ Integrated I and II cycle		III ciklus III cycle	
	ukupno total	žene females	ukupno total	žene females	ukupno total	žene females	ukupno total	žene females	ukupno total	žene females	ukupno total	žene females	ukupno total	žene females
FEDERACIJA BIH														
Ukupno Total	51.940	31.067	128	78	106	26	35.220	19.754	9.094	5.847	6.376	4.803	1.016	559
Redovni Regular	40.394	25.246	57	29	106	26	26.574	15.736	6.633	4.314	6.212	4.686	812	455
Vanredni Part-Time	9.586	5.113	71	49	-	-	6.983	3.446	2.235	1.422	132	106	165	90
Učenje na daljinu Distance learning	1.960	708	-	-	-	-	1.663	572	226	111	32	11	39	14
UNSKO-SANSKI KANTON														
Ukupno Total	1.503	978	-	-	-	-	1.406	925	92	51	-	-	5	2
Redovni Regular	1.173	801	-	-	-	-	1.116	769	53	30	-	-	4	2
Vanredni Part-Time	330	177	-	-	-	-	290	156	39	21	-	-	1	-
Učenje na daljinu Distance learning	-	-	-	-	-	-	-	-	-	-	-	-	-	-
TUZLANSKI KANTON														
Ukupno Total	7.553	4.715	-	-	-	-	5.327	3.081	278	151	1.721	1.353	227	130
Redovni Regular	6.979	4.441	-	-	-	-	4.789	2.829	252	138	1.714	1.347	224	127
Vanredni Part-Time	546	268	-	-	-	-	510	246	26	13	7	6	3	3
Učenje na daljinu Distance learning	28	6	-	-	-	-	28	6	-	-	-	-	-	-
ZENIČKO-DOBOJSKI KANTON														
Ukupno Total	2.925	1.914	-	-	-	-	2.367	1.537	292	195	248	176	18	6
Redovni Regular	2.549	1.680	-	-	-	-	2.079	1.364	215	138	248	176	7	2
Vanredni Part-Time	376	234	-	-	-	-	288	173	77	57	-	-	11	4
Učenje na daljinu Distance learning	-	-	-	-	-	-	-	-	-	-	-	-	-	-
SREDNJOBOSANSKI KANTON														
Ukupno Total	4.028	1.867	-	-	-	-	3.419	1.531	354	174	172	118	83	44
Redovni Regular	749	423	-	-	-	-	495	259	67	38	169	116	18	10
Vanredni Part-Time	2.877	1.300	-	-	-	-	2.525	1.129	284	135	3	2	65	34
Učenje na daljinu Distance learning	402	144	-	-	-	-	399	143	3	1	-	-	-	-

7. UPISANI STUDENTI PREMA NAČINU STUDIRANJA, VRSTI STUDIJSKOG PROGRAMA I SPOLU

nastavak

ENROLLED STUDENTS BY MODE OF STUDY, TYPE OF STUDY PROGRAM AND SEX

continued

Način studiranja Mode of Study	Upisani studenti Enrolled Students		Stari studijski program The Old Program of Study		Bolonjski studijski program Bologna Program of Study									
			VII stepen/ stupanj/ VII degree		Stručni studij Professional study		I ciklus I cycle		II ciklus II cycle		Integrirani I i II ciklus/ Integrated I and II cycle		III ciklus III cycle	
	ukupno total	žene females	ukupno total	žene females	ukupno total	žene females	ukupno total	žene females	ukupno total	žene females	ukupno total	žene females	ukupno total	žene females

HERCEGOVAČKO-NERETVANSKI KANTON

Ukupno Total	10.890	6.228	-	-	-	-	8.085	4.314	1.787	1.167	959	716	59	31
Redovni Regular	7.270	4.583	-	-	-	-	5.064	3.047	1.358	915	837	617	11	4
Vanredni Part-Time	2.758	1.417	-	-	-	-	2.170	1.046	422	248	119	97	47	26
Učenje na daljinu Distance learning	862	228	-	-	-	-	851	221	7	4	3	2	1	1

KANTON SARAJEVO

Ukupno Total	25.041	15.365	128	78	106	26	14.616	8.366	6.291	4.109	3.276	2.440	624	346
Redovni Regular	21.674	13.318	57	29	106	26	13.031	7.468	4.688	3.055	3.244	2.430	548	310
Vanredni Part-Time	2.699	1.717	71	49	-	-	1.200	696	1.387	948	3	1	38	23
Učenje na daljinu Distance learning	668	330	-	-	-	-	385	202	216	106	29	9	38	13

8. STUDENTI KOJI SE UPISUJU PRVI PUT NA PRVU GODINU STUDIJA PREMA STUDIJSKOM PROGRAMU I PRETHODNO ZAVRŠENOM OBRAZOVANJU

STUDENTS WHO ENROLL FOR THE FIRST TIME IN THE FIRST YEAR OF STUDY UNDER THE PROGRAM OF STUDY AND PREVIOUSLY COMPLETED LEVEL OF EDUCATION

	Upisani studenti <i>Enrolled Students</i>		Prethodno završena škola/ <i>Previously Completed Education</i>					
			Gimnazija <i>Gymnasium</i>		Srednja tehnička i srodna škola <i>Secondary Technical and Related School</i>		Ostalo <i>Other</i>	
	ukupno <i>total</i>	žene <i>females</i>	ukupno <i>total</i>	žene <i>females</i>	ukupno <i>total</i>	žene <i>females</i>	ukupno <i>total</i>	žene <i>females</i>
FEDERACIJA BIH	15.201	8.648	3.641	2.367	6.059	3.256	5.501	3.025
Bolonjski studijski program <i>Bologna program of study</i>	15.201	8.648	3.641	2.367	6.059	3.256	5.501	3.025
Stručni studij <i>Professional study</i>	20	3	9	2	10	-	1	1
Prvi ciklus <i>The first cycle of Bologna</i>	10.412	5.496	2.729	1.687	4.930	2.508	2.753	1.301
Drugi ciklus <i>The second cycle of Bologna</i>	3.424	2.172	514	379	550	316	2.360	1.477
Integrirani I i II ciklus <i>Integrated the first and second cycle</i>	1.099	842	342	268	543	415	214	159
Treći ciklus <i>The third cycle</i>	246	135	47	31	26	17	173	87

9. UPISANI STUDENTI NA VISOKOŠKOLSKIM USTANOVAMA PREMA MJESTU PREBIVALIŠTA I SPOLU

ENROLLED STUDENTS AT INSTITUTION OF HIGHER EDUCATIONS BY PLACE OF RESIDENCE AND SEX

Kantoni/Općine <i>Cantons/Municipalities</i>	Ukupno <i>Total</i>	Žene <i>Females</i>
FEDERACIJA BIH	51.940	31.067
UNSKO-SANSKI KANTON	2.518	1.597
Bužim	188	133
Grad Bosanska Krupa	210	134
Bosanski Petrovac	60	43
Grad Bihać	1.036	625
Grad Cazin	478	294
Ključ	110	71
Sanski Most	169	117
Velika Kladuša	267	180
KANTON POSAVSKI	202	117
Domaljevac-Šamac	14	9
Odžak	71	47
Grad Orašje	117	61
TUZLANSKI KANTON	7.339	4.481
Banovići	382	220
Čelić	58	39
Doboj - Istok	175	101
Grad Gračanica	650	401
Grad Gradačac	556	365
Grad Lukavac	547	327
Grad Srebrenik	496	307
Grad Tuzla	2.985	1.795
Grad Živinice	873	540
Kalesija	349	226
Kladanj	165	107
Sapna	54	25
Teočak	49	28
ZENIČKO-DOBOJSKI KANTON	7.110	4.342
Breza	311	178
Doboj - Jug	77	50

9. UPISANI STUDENTI NA VISOKOŠKOLSKIM USTANOVAMA PREMA MJESTU PREBIVALIŠTA I SPOLU

nastavak

ENROLLED STUDENTS AT INSTITUTION OF HIGHER EDUCATIONS BY PLACE OF RESIDENCE AND SEX

continued

Kantoni/Općine <i>Cantons/Municipalities</i>	Ukupno <i>Total</i>	Žene <i>Females</i>
Grad Visoko	1.003	597
Grad Zavidovići	576	356
Grad Zenica	2.726	1.668
Kakanj	815	493
Maglaj	235	137
Olovo	184	112
Tešanj	640	393
Usora	27	15
Vareš	161	108
Žepče	355	235
BOSANSKO-PODRINJSKI KANTON	544	316
Foča	22	14
Grad Goražde	514	295
Pale	8	7
SREDNJOBOSANSKI KANTON	3.758	2.336
Bugojno	531	329
Busovača	246	142
Dobretići	3	3
Donji Vakuf	205	130
Fojnica	238	150
Gornji Vakuf - Uskoplje	250	163
Jajce	232	146
Kiseljak	392	252
Kreševo	81	46
Novi Travnik	298	171
Travnik	911	565
Vitez	371	239
HERCEGOVAČKO-NERETVANSKI KANTON	5.662	3.316
Čitluk	489	300
Grad Čapljina	397	218
Grad Konjic	646	390

9. UPISANI STUDENTI NA VISOKOŠKOLSKIM USTANOVAMA PREMA MJESTU PREBIVALIŠTA I SPOLU

nastavak

ENROLLED STUDENTS AT INSTITUTION OF HIGHER EDUCATIONS BY PLACE OF RESIDENCE AND SEX

continued

Kantoni/Općine <i>Cantons/Municipalities</i>	Ukupno <i>Total</i>	Žene <i>Females</i>
Grad Mostar	3.408	1.991
Grad Stolac	252	141
Jablanica	219	134
Neum	74	46
Prozor	172	93
Ravno	5	3
ZAPADNO-HERCEGOVAČKI KANTON	1.826	1.125
Grude	275	175
Grad Široki Brijeg	698	411
Grad Ljubuški	525	325
Posušje	328	214
KANTON SARAJEVO	15.866	9.601
Hadžići	666	402
Ilidža	2.362	1.483
Ilijaš	602	371
Novo Sarajevo	2.840	1.653
Centar Sarajevo	2.914	1.737
Novi Grad Sarajevo	4.174	2.544
Stari Grad Sarajevo	1.280	791
Trnovo	57	31
Vogošća	971	589
KANTON 10	696	429
Bosansko Grahovo	2	2
Drvar	2	2
Glamoč	14	11
Grad Livno	347	196
Kupres	55	36
Tomislavgrad	276	182

9. UPISANI STUDENTI NA VISOKOŠKOLSKIM USTANOVAMA PREMA MJESTU PREBIVALIŠTA I SPOLU

nastavak

ENROLLED STUDENTS AT INSTITUTION OF HIGHER EDUCATIONS BY PLACE OF RESIDENCE AND SEX

continued

Kantoni/Općine <i>Cantons/Municipalities</i>	Ukupno <i>Total</i>	Žene <i>Females</i>
REPUBLIKA SRPSKA <i>Republik of Srpska</i>	1.172	754
DISTRIKT BRČKO <i>District Brcko</i>	450	264
INOSTRANSTVO/ INOZEMSTVO <i>Foreign countries</i>	4.740	2.357
DVOJNO DRŽAVLJANSTVO <i>Dual Citizenship</i>	4	4
NEPOZNATO <i>Unknown</i>	53	28

10. UPISANI STUDENTI NA VISOKOŠKOLSKIM USTANOVAMA PREMA STUDIJSKOM PROGRAMU,

STUDENTS ENROLLED AT HIGHER EDUCATION INSTITUTIONS ACCORDING TO THE STUDY PROGRAM, THE

	Upisani studenti <i>Enrolled Students</i>		Godina studija/ <i>Enrolled Students</i>			
	ukupno <i>total</i>	prvi upis <i>first enrollment</i>	1.godinal year		2.godinal year	
			ukupno <i>total</i>	prvi upis <i>first enrollment</i>	ukupno <i>total</i>	prvi upis <i>first enrollment</i>
FEDERACIJA BIH	51.940	39.162	18.635	15.201	14.450	10.017
Stari studijski program <i>Old program of study</i>	128	22	-	-	13	5
VII stepen (četverogodišnji i više) <i>VII Degree (four-year and more)</i>	128	22	-	-	13	5
Bolonjski studijski program <i>Bologna program of study</i>	51.812	39.140	18.635	15.201	14.437	10.012
Stručni studij <i>Professional study</i>	106	34	57	20	49	14
Prvi ciklus <i>The first cycle</i>	35.220	27.867	12.235	10.412	9.071	6.847
Drugi ciklus <i>The second cycle</i>	9.094	5.873	4.759	3.424	3.531	2.005
Integrirani I i II ciklus <i>Integrated I and II cycle</i>	6.376	4.678	1.304	1.099	1.414	883
Treći ciklus <i>The third cycle</i>	1.016	688	280	246	372	263
UNSKO-SANSKI KANTON						
UNIVERZITET U BIHAĆU <i>UNIVERSITY OF BIHAĆ</i>	1.503	1.209	441	373	284	226
Bolonjski studijski program <i>Bologna program of study</i>	1.503	1.209	441	373	284	226
Prvi ciklus <i>The first cycle</i>	1.406	1.157	384	347	270	224
Drugi ciklus <i>The second cycle</i>	92	50	55	26	11	-
Treći ciklus <i>The third cycle</i>	5	2	2	-	3	2
TUZLANSKI KANTON						
UNIVERZITET U TUZLI <i>UNIVERSITY OF TUZLA</i>	6.323	4.379	1.919	1.577	1.685	925
Bolonjski studijski program <i>Bologna program of study</i>	6.323	4.379	1.919	1.577	1.685	925
Prvi ciklus <i>The first cycle</i>	4.163	3.038	1.338	1.027	1.146	645
Drugi ciklus <i>The second cycle</i>	265	262	262	259	3	3
Integrirani I i II ciklus <i>Integrated I and II cycle</i>	1.673	919	240	220	424	217
Treći ciklus <i>The third cycle</i>	222	160	79	71	112	60

PREMA PRVOM UPISU U GODINU STUDIJA I GODINI STUDIJA I APSOLVENTI

FIRST YEAR OF ENROLLMENT IN THE STUDY YEAR AND CANDIDATES FOR GRADUATION

Year of Study								Apsolventi <i>Canadidates for graduation</i>	
3.godinal/ year		4.godinal/ year		5.godinal/ year		6.godinal/ year		ukupno total	prvi upis first enrollment
ukupno total	prvi upis first enrollment	ukupno total	prvi upis first enrollment	ukupno total	prvi upis first enrollment	ukupno total	prvi upis first enrollment		
10.840	7.666	5.966	4.836	1.553	981	496	461	3.900	1.828
11	6	82	7	20	4	2	-	16	3
11	6	82	7	20	4	2	-	16	3
10.829	7.660	5.884	4.829	1.533	977	494	461	3.884	1.825
-	-	-	-	-	-	-	-	-	-
9.158	6.641	4.707	3.933	35	28	14	6	2.229	1.299
40	19	221	201	530	220	13	4	1.375	434
1.278	825	953	694	965	727	462	450	229	81
353	175	3	1	3	2	5	1	51	11
296	232	456	354	26	24	-	-	169	133
296	232	456	354	26	24	-	-	169	133
296	232	456	354	-	-	-	-	168	133
-	-	-	-	26	24	-	-	1	-
-	-	-	-	-	-	-	-	-	-
1.302	773	1.109	858	209	147	99	99	337	212
1.302	773	1.109	858	209	147	99	99	337	212
872	617	807	749	-	-	-	-	335	211
-	-	-	-	-	-	-	-	2	1
399	127	302	109	209	147	99	99	-	-
31	29	-	-	-	-	-	-	-	-

10. UPISANI STUDENTI NA VISOKOŠKOLSKIM USTANOVAMA PREMA STUDIJSKOM PROGRAMU,

STUDENTS ENROLLED AT HIGHER EDUCATION INSTITUTIONS ACCORDING TO THE STUDY PROGRAM, THE

	Upisani studenti <i>Enrolled Students</i>		Godina studija/ <i>Year of study</i>			
	ukupno <i>total</i>	prvi upis <i>first enrollment</i>	1. godinal year		2. godinal year	
			ukupno <i>total</i>	prvi upis <i>first enrollment</i>	ukupno <i>total</i>	prvi upis <i>first enrollment</i>
PRIVATNE VISOKOŠKOLSKE USTANOVE	1.230	1.151	445	417	333	296
<i>PRIVATE INSTITUTIONS</i>						
Bolonjski studijski program	1.230	1.151	445	417	333	296
<i>Bologna program of study</i>						
Prvi ciklus	1.164	1.086	406	378	325	288
<i>The first cycle</i>						
Drugi ciklus	13	13	13	13	-	-
<i>The second cycle</i>						
Integrirani I i II ciklus	48	47	25	25	6	6
<i>Integrated I and II cycle</i>						
Treći ciklus	5	5	1	1	2	2
<i>The third cycle</i>						
ZENIČKO-DOBOJSKI KANTON						
UNIVERZITET U ZENICI	2.925	2.135	1.134	909	623	372
<i>UNIVERSITY OF ZENICA</i>						
Bolonjski studijski program	2.925	2.135	1.134	909	623	372
<i>Bologna program of study</i>						
Prvi ciklus	2.367	1.753	819	677	509	338
<i>The first cycle</i>						
Drugi ciklus	292	210	240	171	37	24
<i>The second cycle</i>						
Integrirani I i II ciklus	248	157	65	52	76	10
<i>Integrated I and II cycle</i>						
Treći ciklus	18	15	10	9	1	-
<i>The third cycle</i>						
SREDNJOBOSANSKI KANTON						
PRIVATNE VISOKOŠKOLSKE USTANOVE	4.028	3.862	1.281	1.238	993	950
<i>PRIVATE INSTITUTIONS</i>						
Bolonjski studijski program	4.028	3.862	1.281	1.238	993	950
<i>Bologna program of study</i>						
Prvi ciklus	3.419	3.301	989	969	846	810
<i>The first cycle</i>						
Drugi ciklus	354	329	249	229	89	84
<i>The second cycle</i>						
Integrirani I i II ciklus	172	167	25	24	27	27
<i>Integrated I and II cycle</i>						
Treći ciklus	83	65	18	16	31	29
<i>The third cycle</i>	-	-				

FIRST YEAR OF ENROLLMENT IN THE STUDY YEAR AND CANDIDATES FOR GRADUATION

Year of Study								Apsolventi	
3.godinal/ year		4.godinal/ year		5.godinal/ year		6.godinal/ year		Graduate students	
ukupno total	prvi upis first enrollment	ukupno total	prvi upis first enrollment	ukupno total	prvi upis first enrollment	ukupno total	prvi upis first enrollment	ukupno total	prvi upis first enrollment
291	280	152	150	7	6	2	2	7	6
291	280	152	150	7	6	2	2	7	6
285	274	146	144	2	2	-	-	6	5
-	-	-	-	-	-	-	-	-	-
4	4	6	6	5	4	2	2	-	-
2	2	-	-	-	-	-	-	1	1
486	336	592	436	48	47	42	35	319	290
486	336	592	436	48	47	42	35	319	290
445	307	558	403	24	23	12	5	261	235
-	-	15	15	-	-	-	-	56	53
34	23	19	18	24	24	30	30	2	2
7	6	-	-	-	-	-	-	-	-
1.067	1.010	635	613	52	51	-	-	179	166
1.067	1.010	635	613	52	51	-	-	179	166
987	947	597	575	-	-	-	-	128	122
1	1	1	1	14	14	-	-	44	41
46	43	37	37	37	36	-	-	-	-
33	19	-	-	1	1	-	-	7	3

10. UPISANI STUDENTI NA VISOKOŠKOLSKIM USTANOVAMA PREMA STUDIJSKOM PROGRAMU,

STUDENTS ENROLLED AT HIGHER EDUCATION INSTITUTIONS ACCORDING TO THE STUDY PROGRAM, THE

	Upisani studenti <i>Enrolled Students</i>		Godina studija/ <i>Year of study</i>			
	ukupno <i>total</i>	prvi upis <i>first enrollment</i>	1. godinal year		2. godinal year	
			ukupno <i>total</i>	prvi upis <i>first enrollment</i>	ukupno <i>total</i>	prvi upis <i>first enrollment</i>
HERCEGOVAČKO-NERETVANSKI KANTON						
UNIVERZITET "DŽEMAL BIJEDIĆ U MOSTARU	2.808	2.404	1.118	999	762	571
<i>UNIVERSITY "DŽEMAL BIJEDIĆ", MOSTAR</i>						
Bolonjski studijski program	2.808	2.404	1.118	999	762	571
<i>Bologna program of study</i>						
Prvi ciklus	2.509	2.111	985	868	653	465
<i>The first cycle</i>						
Drugi ciklus	194	193	112	111	76	76
<i>The second cycle</i>						
Integrirani I i II ciklus	102	97	21	20	31	28
<i>Integrated I and II cycle</i>						
Treći ciklus	3	3	-	-	2	2
<i>The third cycle</i>						
SVEUČILIŠTE U MOSTARU	6.867	5.745	2.444	2.148	2.099	1.737
<i>UNIVERSITY OF MOSTAR</i>						
Bolonjski studijski program	6.867	5.745	2.444	2.148	2.099	1.737
<i>Bologna program of study</i>						
Prvi ciklus	4.584	3.723	1.597	1.409	1.223	989
<i>The first cycle</i>						
Drugi ciklus	1.534	1.342	704	612	705	610
<i>The second cycle</i>						
Integrirani I i II ciklus	714	645	143	127	137	104
<i>Integrated I and II cycle</i>						
Treći ciklus	35	35	-	-	34	34
<i>The third cycle</i>						
PRIVATNE VISOKOŠKOLSKE USTANOVE	1.215	865	352	267	288	251
<i>PRIVATE INSTITUTIONS</i>						
Bolonjski studijski program	1.215	865	352	267	288	251
<i>Bologna program of study</i>						
Prvi ciklus	992	654	286	201	231	199
<i>The first cycle</i>						
Drugi ciklus	59	54	35	35	24	19
<i>The second cycle</i>						
Integrirani I i II ciklus	143	143	31	31	28	28
<i>Integrated I and II cycle</i>						
Treći ciklus	21	14	-	-	5	5
<i>The third cycle</i>						

PREMA PRVOM UPISU U GODINU STUDIJA I GODINI STUDIJA I APSOLVENTI

nastavak

continued

FIRST YEAR OF ENROLLMENT IN THE STUDY YEAR AND CANDIDATES FOR GRADUATION

Year of Study								Apsolventi	
3.godinal year		4.godinal year		5.godinal year		6.godinal year		Graduate students	
ukupno total	prvi upis first enrollment	ukupno total	prvi upis first enrollment	ukupno total	prvi upis first enrollment	ukupno total	prvi upis first enrollment	ukupno total	prvi upis first enrollment
591	506	331	322	5	5	1	1	115	108
591	506	331	322	5	5	1	1	115	108
558	474	313	304	-	-	-	-	114	107
1	1	-	-	5	5	-	-	1	1
32	31	18	18	-	-	-	-	-	-
-	-	-	-	-	-	1	1	-	-
1.601	1.258	514	410	124	113	85	79	119	87
1.601	1.258	514	410	124	113	85	79	119	87
1.476	1.136	288	189	-	-	-	-	75	52
1	1	109	109	15	10	-	-	44	35
123	120	117	112	109	103	85	79	-	-
1	1	-	-	-	-	-	-	-	-
367	209	181	111	27	27	-	-	79	11
367	209	181	111	27	27	-	-	79	11
323	172	152	82	-	-	-	-	68	11
-	-	-	-	-	-	-	-	4	-
28	28	29	29	27	27	-	-	-	-
16	9	-	-	-	-	-	-	7	-

10. UPISANI STUDENTI NA VISOKOŠKOLSKIM USTANOVAMA PREMA STUDIJSKOM PROGRAMU,

STUDENTS ENROLLED AT HIGHER EDUCATION INSTITUTIONS ACCORDING TO THE STUDY PROGRAM, THE

	Upisani studenti <i>Enrolled Students</i>		Godina studija/ <i>Year of study</i>			
	ukupno <i>total</i>	prvi upis <i>first enrollment</i>	1. godina/ year		2. godina/ year	
			ukupno <i>total</i>	prvi upis <i>first enrollment</i>	ukupno <i>total</i>	prvi upis <i>first enrollment</i>
KANTON SARAJEVO						
UNIVERZITET U SARAJEVU	19.762	12.674	7.154	5.031	6.025	3.498
<i>UNIVERSITY OF SARAJEVO</i>						
Stari studijski program	128	22	-	-	13	5
<i>Old program of study</i>						
VII stepen (četverogodišnji i više)	128	22	-	-	13	5
<i>VII Degree (four-year and more)</i>						
Bolonjski studijski program	19.634	12.652	7.154	5.031	6.012	3.493
<i>Bologna program of study</i>						
Stručni studij	106	34	57	20	49	14
<i>Professional study</i>						
Prvi ciklus	10.501	7.330	3.676	2.846	2.814	1.928
<i>The first cycle</i>						
Drugi ciklus	5.632	2.862	2.604	1.519	2.422	1.090
<i>The second cycle</i>						
Integrirani I i II ciklus	2.916	2.157	687	534	603	387
<i>Integrated I and II cycle</i>						
Treći ciklus	479	269	130	112	124	74
<i>The third cycle</i>						
VJERSKE VISOKOŠKOLSKE USTANOVE	520	282	160	103	147	61
<i>FACULTIES OF THEOLOGY</i>						
Bolonjski studijski program	520	282	160	103	147	61
<i>Bologna program of study</i>						
Prvi ciklus	458	239	152	95	126	56
<i>The first cycle</i>						
Drugi ciklus	16	-	-	-	16	-
<i>The second cycle</i>						
Integrirani I i II ciklus	46	43	8	8	5	5
<i>Integrated I and II cycle</i>						
Treći ciklus	-	-	-	-	-	-
<i>The third cycle</i>						
PRIVATNE VISOKOŠKOLSKE USTANOVE	4.759	4.456	2.187	2.139	1.211	1.130
PRIVATE INSTITUTIONS						
Bolonjski studijski program	4.759	4.456	2.187	2.139	1.211	1.130
<i>Bologna program of study</i>						
Prvi ciklus	3.657	3.475	1.603	1.595	928	905
<i>The first cycle</i>						
Drugi ciklus	643	558	485	449	148	99
<i>The second cycle</i>						
Integrirani I i II ciklus	314	303	59	58	77	71
<i>Integrated I and II cycle</i>						
Treći ciklus	145	120	40	37	58	55
<i>The third cycle</i>						

FIRST YEAR OF ENROLLMENT IN THE STUDY YEAR AND CANDIDATES FOR GRADUATION

Year of Study								Apsolventi	
3.godinal year		4.godinal year		5.godinal year		6.godinal year		Graduate students	
ukupno total	prvi upis first enrollment	ukupno total	prvi upis first enrollment	ukupno total	prvi upis first enrollment	ukupno total	prvi upis first enrollment	ukupno total	prvi upis first enrollment
3.876	2.276	1.477	1.153	996	503	234	213	2.437	726
11	6	82	7	20	4	2	-	16	3
11	6	82	7	20	4	2	-	16	3
3.865	2.270	1.395	1.146	976	499	232	213	2.421	723
-	-	-	-	-	-	-	-	-	-
3.068	1.788	932	764	9	3	2	1	994	360
37	16	96	76	460	157	13	4	1.172	282
543	384	365	306	505	338	213	208	223	76
217	82	2	-	2	1	4	-	32	5
100	70	99	35	11	11	3	2	18	2
100	70	99	35	11	11	3	2	18	2
87	58	93	30	-	-	-	-	-	-
-	-	-	-	-	-	-	-	15	-
13	12	6	5	11	11	3	2	3	2
-	-	-	-	-	-	-	-	-	-
863	716	420	394	48	47	30	30	121	87
863	716	420	394	48	47	30	30	121	87
761	636	365	339	-	-	-	-	80	63
-	-	-	-	10	10	-	-	36	21
56	53	54	54	38	37	30	30	1	1
46	27	1	1	-	-	-	-	4	2

11. DIPLOMIRANI STUDENTI NA VISOKOŠKOLSKIM USTANOVAMA PREMA VRSTI STUDIJSKOG PROGRAMA I SPOLU, 2023.GOD.

GRADUATED STUDENTS IN INSTITUTIONS BY TYPE OF PROGRAMME AND SEX IN 2023

	Diplomirani studenti Graduated students		Stari studijski program The Old Program of Study		Bolonjski studijski program Bologna program of study									
			VII stepen VII degree		Stručni studij Professional study		I ciklus I cycle		II ciklus II cycle		Integrirani I i II ciklus/ Integrated I and II cycle		III ciklus III cycle	
	ukupno total	žene females	ukupno total	žene females	ukupno total	žene females	ukupno total	žene females	ukupno total	žene females	ukupno total	žene females	ukupno total	žene females
FEDERACIJA BIH	9.286	5.955	34	18	19	9	5.905	3.672	2.492	1.667	741	538	95	51
Redovni Regular	7.189	4.772	21	8	19	9	4.496	2.944	1.840	1.235	738	536	75	40
Vanredni Part-time	1.908	1.093	13	10	-	-	1.269	668	607	405	3	2	16	8
Učenje na daljinu Distance learning	189	90	-	-	-	-	140	60	45	27	-	-	4	3
UNSKO-SANSKI KANTON														
UNIVERZITET U BIHACU UNIVERSITY OF BIHAC	236	156	-	-	-	-	218	148	18	8	-	-	-	-
Redovni Regular	199	133	-	-	-	-	182	126	17	7	-	-	-	-
Vanredni Part-time	37	23	-	-	-	-	36	22	1	1	-	-	-	-
TUZLANSKI KANTON														
UNIVERZITET U TUZLI UNIVERSITY OF TUZLA	912	597	-	-	-	-	646	428	93	49	158	112	15	8
Redovni Regular	902	595	-	-	-	-	638	427	91	48	158	112	15	8
Vanredni Part-time	9	2	-	-	-	-	7	1	2	1	-	-	-	-
Učenje na daljinu Distance learning	1	-	-	-	-	-	1	-	-	-	-	-	-	-
PRIVATNE VISOKOŠKOLSKE USTAN. PRIVATE INSTITUTIONS	260	140	-	-	-	-	228	123	6	3	23	14	3	-
Redovni Regular	138	63	-	-	-	-	112	48	3	2	21	13	2	-
Vanredni Part-time	117	77	-	-	-	-	111	75	3	1	2	1	1	-
Učenje na daljinu Distance learning	5	-	-	-	-	-	5	-	-	-	-	-	-	-
ZENIČKO-DOBOJSKI KANTON														
UNIVERZITET U ZENICI UNIVERSITY OF ZENICA	406	301	-	-	-	-	350	257	35	29	18	14	3	1
Redovni Regular	366	269	-	-	-	-	326	238	22	17	18	14	-	-
Vanredni Part-time	40	32	-	-	-	-	24	19	13	12	-	-	3	1
SREDNJOBOSANSKI KANTON														
PRIVATNE VISOKOŠKOLSKE USTANOVE PRIVATE INSTITUTIONS	1.115	507	-	-	-	-	870	380	183	88	56	35	6	4
Redovni Regular	290	139	-	-	-	-	174	81	57	22	56	35	3	1
Vanredni Part-time	763	343	-	-	-	-	635	275	125	65	-	-	3	3
Učenje na daljinu Distance learning	62	25	-	-	-	-	61	24	1	1	-	-	-	-

	Diplomirani studenti Graduated students		Stari studijski program The Old Program of Study		Bolonjski studijski program Bologna program of study									
			VII stepen VII degree		Stručni studij Professional study		I ciklus I cycle		II ciklus II cycle		Integrirani I i II ciklus/ Integrated I and II cycle		III ciklus III cycle	
	ukupno total	žene females	ukupno total	žene females	ukupno total	žene females	ukupno total	žene females	ukupno total	žene females	ukupno total	žene females	ukupno total	žene females
HERCEGOVAČKO-NERETVANSKI KANT.														
UNIVERZITET "DŽEMAL BIJEDIĆ"														
<i>UNIVERSITY "DŽEMAL BIJEDIĆ"</i>														
Redovni	276	192	-	-	-	-	213	143	63	49	-	-	-	-
<i>Regular</i>														
Vanredni	89	53	-	-	-	-	55	29	34	24	-	-	-	-
<i>Part-time</i>														
Učenje na daljinu	21	9	-	-	-	-	20	8	1	1	-	-	-	-
<i>Distance learning</i>														
SVEUČILIŠTE U MOSTARU														
<i>UNIVERSITY OF MOSTAR</i>														
Redovni	1.447	1.031	-	-	-	-	783	548	550	391	114	92	-	-
<i>Regular</i>														
Vanredni	341	248	-	-	-	-	187	132	152	115	-	-	2	1
<i>Part-time</i>														
Učenje na daljinu	15	6	-	-	-	-	5	1	8	4	-	-	2	1
<i>Distance learning</i>														
PRIVATNE VISOKOŠKOLSKE USTAN.														
<i>PRIVATE INSTITUTIONS</i>														
Redovni	12	4	-	-	-	-	12	4	-	-	-	-	-	-
<i>Regular</i>														
Vanredni	33	13	-	-	-	-	29	13	4	-	-	-	-	-
<i>Part-time</i>														
Učenje na daljinu	-	-	-	-	-	-	-	-	-	-	-	-	-	-
<i>Distance learning</i>														
KANTON SARAJEVO														
UNIVERZITET U SARAJEVU														
<i>UNIVERSITY OF SARAJEVO</i>														
Redovni	3.062	2.057	21	8	19	9	1.690	1.124	954	645	333	248	45	23
<i>Regular</i>														
Vanredni	413	269	13	10	-	-	144	82	248	173	1	1	7	3
<i>Part-time</i>														
Učenje na daljinu	84	49	-	-	-	-	47	26	35	21	-	-	2	2
<i>Distance learning</i>														
VJERSKE VISOKOŠKOLSKE USTAN.														
<i>FACULTIES OF THEOLOGY</i>														
Redovni	28	12	-	-	-	-	22	11	1	-	5	1	-	-
<i>Regular</i>														
Vanredni	17	3	-	-	-	-	16	3	1	-	-	-	-	-
<i>Part-time</i>														
PRIVATNE VISOKOŠKOLSKE USTAN.														
<i>PRIVATE INSTITUTIONS</i>														
Redovni	469	277	-	-	-	-	344	194	82	54	33	21	10	8
<i>Regular</i>														
Vanredni	49	30	-	-	-	-	25	17	24	13	-	-	-	-
<i>Part-time</i>														
Učenje na daljinu	1	1	-	-	-	-	1	1	-	-	-	-	-	-
<i>Distance learning</i>														

12.DIPLOMIRANI STUDENTI NA VISOKOŠKOLSKIM USTANOVAMA PREMA PROGRAMU,
GRADUATED STUDENTS IN INSTITUTIONS BY STADY PROGRAM.

Visokoškolska ustanova Higher institution	Godina studijal									
	2 godina/ year		3 godina/ year		4 godina/ year		5 godina/ year		6 godina/ year	
	ukupno total	žene females	ukupno total	žene females	ukupno total	žene females	ukupno total	žene females	ukupno total	žene females
FEDERACIJA BIH	909	593	2.101	1.330	2.134	1.429	1.172	785	747	473
Stari studijski program <i>Old program of study</i>	-	-	1	1	1	-	1	-	-	-
VII stepen (četverogodišnji i više) <i>VII Degree (four-year and more)</i>	-	-	1	1	1	-	1	-	-	-
Bolonjski studijski program <i>Bologna program of study</i>	909	593	2.100	1.329	2.133	1.429	1.171	785	747	473
Stručni studij <i>Professional study</i>	3	-	7	4	5	4	2	-	1	1
Prvi ciklus <i>The first cycle</i>	-	-	1.671	1.048	1.914	1.284	782	498	373	208
Drugi ciklus <i>The second cycle</i>	906	593	414	272	200	135	223	169	117	78
Integrirani I i II ciklus <i>Integrated I and II cycle</i>	-	-	-	-	-	-	152	115	239	176
Treći ciklus <i>The third cycle</i>	-	-	8	5	14	6	12	3	17	10
UNSKO-SANSKI KANTON	2	-	16	12	54	46	62	44	32	17
Studij po Bolonjskom programu <i>Bologna program of study</i>	2	-	16	12	54	46	62	44	32	17
Prvi ciklus <i>The first cycle of Bologna</i>	-	-	14	11	53	45	60	44	30	16
Drugi ciklus <i>The second cycle of Bologna</i>	2	-	2	1	1	1	2	-	2	1
TUZLANSKI KANTON	34	13	117	73	346	253	191	121	166	98
Studij po Bolonjskom programu <i>Bologna program of study</i>	34	13	117	73	346	253	191	121	166	98
Prvi ciklus <i>The first cycle of Bologna</i>	-	-	98	64	331	244	151	89	102	54
Drugi ciklus <i>The second cycle of Bologna</i>	34	13	16	8	13	9	8	6	6	4
Integrirani I i II ciklus <i>Integrated I and II cycle</i>	-	-	-	-	-	-	29	25	52	37
Treći ciklus <i>The third cycle</i>	-	-	3	1	2	-	3	1	6	3
ZENIČKO-DOBOJSKI KANTON	8	6	37	22	128	100	99	80	52	37
Studij po Bolonjskom programu <i>Bologna program of study</i>	8	6	37	22	128	100	99	80	52	37
Prvi ciklus <i>The first cycle of Bologna</i>	-	-	28	14	124	98	96	77	40	28
Drugi ciklus <i>The second cycle of Bologna</i>	8	6	9	8	3	2	3	3	1	1
Integrirani I i II ciklus <i>Integrated I and II cycle</i>	-	-	-	-	-	-	-	-	10	7
Treći ciklus <i>The third cycle</i>	-	-	-	-	1	-	-	-	1	1
SREDNJOBOSANSKI KANTON	79	39	368	163	191	78	91	47	30	11
Studij po Bolonjskom programu <i>Bologna program of study</i>	79	39	368	163	191	78	91	47	30	11
Prvi ciklus <i>The first cycle of Bologna</i>	-	-	348	154	177	71	37	15	19	5
Drugi ciklus <i>The second cycle of Bologna</i>	79	39	20	9	14	7	11	3	4	2
Integrirani I i II ciklus <i>Integrated I and II cycle</i>	-	-	-	-	-	-	43	29	7	4
Treći ciklus <i>The third cycle</i>	-	-	-	-	-	-	-	-	-	-

GODINAMA PROVEDENIM NA STUDIJU I SPOLU, 2023.GOD.
YEARS SPENT STUDYING AND SEX IN 2023

¹ Years of study

7 godinal year		8 godinal year		9 godinal year		10+ godinal year		Nepoznato Unknown	
ukupno total	žene females	ukupno total	žene females	ukupno total	žene females	ukupno total	žene females	ukupno total	žene females
521	320	323	184	197	106	469	289	713	446
-	-	-	-	1	1	29	15	1	1
-	-	-	-	1	1	29	15	1	1
521	320	323	184	196	105	440	274	712	445
-	-	-	-	1	-	-	-	-	-
273	151	154	75	108	50	218	118	412	240
99	63	69	44	39	20	159	112	266	181
133	97	97	63	41	30	51	37	28	20
16	9	3	2	7	5	12	7	6	4
14	7	11	7	11	5	33	17	1	1
14	7	11	7	11	5	33	17	1	1
13	6	9	7	11	5	27	13	1	1
1	1	2	-	-	-	6	4	-	-
105	66	75	36	40	23	71	38	27	16
105	66	75	36	40	23	71	38	27	16
65	36	44	20	27	14	36	18	20	12
5	3	3	1	-	-	9	5	5	3
34	26	28	15	12	8	24	14	2	1
1	1	-	-	1	1	2	1	-	-
36	27	12	8	11	6	15	10	8	5
36	27	12	8	11	6	15	10	8	5
26	19	12	8	9	6	10	5	5	2
2	1	-	-	1	-	5	5	3	3
8	7	-	-	-	-	-	-	-	-
-	-	-	-	1	-	-	-	-	-
26	10	18	4	9	3	23	13	280	139
26	10	18	4	9	3	23	13	280	139
18	5	13	3	8	2	18	8	232	117
3	2	3	1	1	1	4	4	44	20
4	2	2	-	-	-	-	-	-	-
1	1	-	-	-	-	1	1	4	2

12.DIPLOMIRANI STUDENTI NA VISOKOŠKOLSKIM USTANOVAMA PREMA PROGRAMU,
GRADUATED STUDENTS IN INSTITUTIONS BY STUDY PROGRAM.

Visokoškolska ustanova <i>Higher institution</i>	Godina studija									
	2 godinal year		3 godinal year		4 godinal year		5 godinal year		6 godinal year	
	ukupno <i>total</i>	žene <i>females</i>	ukupno <i>total</i>	žene <i>females</i>	ukupno <i>total</i>	žene <i>females</i>	ukupno <i>total</i>	žene <i>females</i>	ukupno <i>total</i>	žene <i>females</i>
HERCEGOVAČKO-NERETVANSKI KANTON	377	261	699	491	416	282	207	151	133	89
Studij po Bolonjskom programu <i>Bologna program of study</i>	377	261	699	491	416	282	207	151	133	89
Prvi ciklus <i>The first cycle of Bologna</i>	-	-	583	411	362	240	113	75	50	25
Drugi ciklus <i>The second cycle of Bologna</i>	377	261	116	80	54	42	72	59	28	20
Integrirani I i II ciklus <i>Integrated I and II cycle</i>	-	-	-	-	-	-	22	17	55	44
Treći ciklus <i>The third cycle</i>	-	-	-	-	-	-	-	-	-	-
KANTON SARAJEVO	409	274	864	569	999	670	522	342	334	221
Stari studijski program <i>Old program of study</i>	-	-	1	1	1	-	1	-	-	-
VII stepen (četverogodišnji i više) <i>VII Degree (four-year and more)</i>	-	-	1	1	1	-	1	-	-	-
Bolonjski studijski program <i>Bologna program of study</i>	409	274	863	568	998	670	521	342	334	221
Stručni studij <i>Professional study</i>	3	-	7	4	5	4	2	-	1	1
Prvi ciklus <i>The first cycle</i>	-	-	600	394	867	586	325	198	132	80
Drugi ciklus <i>The second cycle</i>	406	274	251	166	115	74	127	98	76	50
Integrirani I i II ciklus <i>Integrated I and II cycle</i>	-	-	-	-	-	-	58	44	115	84
Treći ciklus <i>The third cycle</i>	-	-	5	4	11	6	9	2	10	6

¹ Years of study

7 godina/ year		8 godina/ year		9 godina/ year		10+ godina/ year		Nepoznato Unknown	
ukupno total	žene females	ukupno total	žene females	ukupno total	žene females	ukupno total	žene females	ukupno total	žene females
75	47	40	27	23	11	49	36	215	161
75	47	40	27	23	11	49	36	215	161
42	24	19	10	13	3	31	21	91	69
18	12	15	11	6	5	14	12	112	82
13	10	6	6	4	3	2	2	12	10
2	1	-	-	-	-	2	1	-	-
265	163	167	102	103	58	278	175	182	124
-	-	-	-	1	1	29	15	1	1
-	-	-	-	1	1	29	15	1	1
265	163	167	102	102	57	249	160	181	123
-	-	-	-	1	-	-	-	-	-
109	61	57	27	40	20	96	53	63	39
70	44	46	31	31	14	121	82	102	73
74	52	61	42	25	19	25	21	14	9
12	6	3	2	5	4	7	4	2	2

13. DIPLOMIRANI STUDENTI NA VISOKOŠKOLSKIM
GRADUATED STUDENTS IN

Visokoškolska ustanova/ Higher institution	Diplomirani studenti Graduated students		Godine starosti/ Age					
			do 22/ Under 22		23		24	
	ukupno total	žene females	ukupno total	žene females	ukupno total	žene females	ukupno total	žene females
FEDERACIJA BIH	9.286	5.955	130	89	989	687	1.600	1.124
Javne visokoškolske ustanove <i>Public higher education institutions</i>	7.302	4.968	123	85	876	621	1.288	948
Vjerske visokoškolske ustanove <i>Faculties of theology</i>	45	15	-	-	1	-	15	9
Privatne visokoškolske ustanove <i>Private institutions</i>	1.939	972	7	4	112	66	297	167
UNSKO-SANSKI KANTON	236	156	-	-	5	5	53	42
Javne visokoškolske ustanove <i>Public higher education institutions</i>	236	156	-	-	5	5	53	42
TUZLANSKI KANTON	1.172	737	-	-	33	25	240	179
Javne visokoškolske ustanove <i>Public higher education institutions</i>	912	597	-	-	20	16	210	164
Privatne visokoškolske ustanove <i>Private institutions</i>	260	140	-	-	13	9	30	15
ZENIČKO-DOBOJSKI KANTON	406	301	2	1	21	17	96	70
Javne visokoškolske ustanove <i>Public higher education institutions</i>	406	301	2	1	21	17	96	70
SREDNJOBOSANSKI KANTON	1.115	507	5	3	55	34	89	44
Privatne visokoškolske ustanove <i>Private institutions</i>	1.115	507	5	3	55	34	89	44
HERCEGOVAČKO-NERETVANSKI KANTON	2.234	1.556	85	61	363	256	369	274
Javne visokoškolske ustanove <i>Public higher education institutions</i>	2.189	1.539	84	60	359	254	364	274
Privatne visokoškolske ustanove <i>Private institutions</i>	45	17	1	1	4	2	5	-
KANTON SARAJEVO	4.123	2.698	38	24	512	350	753	515
Javne visokoškolske ustanove <i>Public higher education institutions</i>	3.559	2.375	37	24	471	329	565	398
Vjerske visokoškolske ustanove <i>Faculties of theology</i>	45	15	-	-	1	-	15	9
Privatne visokoškolske ustanove <i>Private institutions</i>	519	308	1	-	40	21	173	108

USTANOVAMA PREMA STAROSTI I SPOLU, 2023.GOD.
INSTITUTIONS, BY AGE AND SEX IN 2023

Godine starosti/ Age													
25		26		27		28		29		30+		Nepoznato Unknown	
ukupno total	žene females	ukupno total	žene females	ukupno total	žene females	ukupno total	žene females	ukupno total	žene females	ukupno total	žene females	ukupno total	žene females
1.506	1.032	1.254	813	814	502	605	364	445	261	1.912	1.080	31	3
1.281	923	1.091	728	680	440	455	301	334	209	1.150	711	24	2
14	3	2	-	4	1	4	1	2	-	3	1	-	-
211	106	161	85	130	61	146	62	109	52	759	368	7	1
43	29	33	20	11	9	13	8	10	5	68	38	-	-
43	29	33	20	11	9	13	8	10	5	68	38	-	-
205	139	178	104	113	69	99	52	75	43	229	126	-	-
177	127	155	97	91	57	58	33	65	38	136	65	-	-
28	12	23	7	22	12	41	19	10	5	93	61	-	-
85	64	59	48	49	34	28	22	13	8	53	37	-	-
85	64	59	48	49	34	28	22	13	8	53	37	-	-
104	44	65	32	68	28	75	30	73	29	580	263	1	-
104	44	65	32	68	28	75	30	73	29	580	263	1	-
408	308	308	205	196	122	104	61	80	53	307	214	14	2
403	305	304	203	192	121	99	60	78	53	292	207	14	2
5	3	4	2	4	1	5	1	2	-	15	7	-	-
661	448	611	404	377	240	286	191	194	123	675	402	16	1
573	398	540	360	337	219	257	178	168	105	601	364	10	-
14	3	2	-	4	1	4	1	2	-	3	1	-	-
74	47	69	44	36	20	25	12	24	18	71	37	6	1

14.NASTAVNICI I SURADNICI U NASTAVI PREMA VRSTI RADNOG VREMENA I SPOLU
TEACHERS AND TEACHING STAFF ACCORDING THE WORKING HOURS AND SEX

	Ukupno <i>Total</i>		Puna nastavna norma <i>Full teaching norm</i>		Kraće od pune nastavne norme <i>Shorter than full teaching norm</i>			
					ukupno/ <i>total</i>		u ekvivalentu pune zaposlenosti FTE <i>(full time equivalent)</i>	
	ukupno <i>total</i>	žene <i>females</i>	ukupno <i>total</i>	žene <i>females</i>	ukupno <i>total</i>	žene <i>females</i>	ukupno <i>total</i>	žene <i>females</i>
FEDERACIJA BIH	7.454	3.602	3.758	1.779	3.696	1.823	1.450,02	719,90
Zaposleni nastavnici i saradnici (po osnovu ugovora o radu) <i>Employed teachers and staf in teaching (based on employment contract)</i>	3.771	1.826	3.190	1.576	581	250	205,31	78,74
Nastavnici i suradnici angažovani po drugom osnovu (isključujući ugovor o radu) <i>Teachers and staff in teaching engaged on another basis (excluding employment contract)</i>	3.683	1.776	568	203	3115	1573	1.244,71	641,16
UNSKO-SANSKI KANTON	339	170	127	75	212	95	51,75	22,80
Zaposleni nastavnici i saradnici (po osnovu ugovora o radu) <i>Employed teachers and staf in teaching (based on employment contract)</i>	173	91	127	75	46	16	11,75	2,80
Nastavnici i suradnici angažovani po drugom osnovu (isključujući ugovor o radu) <i>Teachers and staff in teaching engaged on another basis (excluding employment contract)</i>	166	79	0	0	166	79	40,00	20,00
TUZLANSKI KANTON	1.511	774	527	257	984	517	547,37	278,80
Zaposleni nastavnici i saradnici (po osnovu ugovora o radu) <i>Employed teachers and staf in teaching (based on employment contract)</i>	547	269	440	225	107	44	39,70	15,80
Nastavnici i suradnici angažovani po drugom osnovu (isključujući ugovor o radu) <i>Teachers and staff in teaching engaged on another basis (excluding employment contract)</i>	964	505	87	32	877	473	507,67	263,00
ZENIČKO-DOBOJSKI KANTON	632	284	309	130	323	154	107,60	54,40
Zaposleni nastavnici i saradnici (po osnovu ugovora o radu) <i>Employed teachers and staf in teaching (based on employment contract)</i>	206	84	202	84	4	0	1,40	0,00
Nastavnici i suradnici angažovani po drugom osnovu (isključujući ugovor o radu) <i>Teachers and staff in teaching engaged on another basis (excluding employment contract)</i>	426	200	107	46	319	154	106,20	54,40

14. NASTAVNICI I SURADNICI U NASTAVI PREMA VRSTI RADNOG VREMENA I SPOLU

nastavak

continued

TEACHERS AND TEACHING STAFF ACCORDING THE WORKING HOURS AND SEX

	Ukupno <i>Total</i>		Puna nastavna norma <i>Full teaching norm</i>		Kraće od pune nastavne norme <i>Shorter than full teaching norm</i>			
	ukupno <i>total</i>	žene <i>females</i>	ukupno <i>total</i>	žene <i>females</i>	ukupno/ <i>total</i>		u ekvivalentu pune zaposlenosti FTE (<i>full</i> <i>time equivalent</i>)	
					ukupno <i>total</i>	žene <i>females</i>	ukupno <i>total</i>	žene <i>females</i>
SREDNJOBOSANSKI KANTON	796	238	317	84	479	154	228,90	75,55
Zaposleni nastavnici i saradnici (po osnovu ugovora o radu) <i>Employed teachers and staf in teaching (based on employment contract)</i>	305	69	204	51	101	18	50,50	8,25
Nastavnici i suradnici angažovani po drugom osnovu (isključujući ugovor o radu) <i>Teachers and staff in teaching engaged on another basis (excluding employment contract)</i>	491	169	113	33	378	136	178,40	67,30
HERCEGOVAČKO-NERETVANSKI KANTON	1.831	967	684	336	1.147	631	263,02	158,38
Zaposleni nastavnici i saradnici (po osnovu ugovora o radu) <i>Employed teachers and staf in teaching (based on employment contract)</i>	727	389	549	295	178	94	47,00	24,00
Nastavnici i suradnici angažovani po drugom osnovu (isključujući ugovor o radu) <i>Teachers and staff in teaching engaged on another basis (excluding employment contract)</i>	1.104	578	135	41	969	537	216,02	134,38
KANTON SARAJEVO	2.345	1.169	1.794	897	551	272	251,38	129,97
Zaposleni nastavnici i saradnici (po osnovu ugovora o radu) <i>Employed teachers and staf in teaching (based on employment contract)</i>	1.813	924	1.668	846	145	78	54,96	27,89
Nastavnici i suradnici angažovani po drugom osnovu (isključujući ugovor o radu) <i>Teachers and staff in teaching engaged on another basis (excluding employment contract)</i>	532	245	126	51	406	194	196,42	102,08
FEDERACIJA BIH	7.454	3.602	3.758	1.779	3.696	1.823	1.450,02	719,90
Javne visokoškolske ustanove <i>Public higher education institutions</i>	5.785	3.030	2.901	1.497	2.884	1.533	1.130,05	603,91
Vjerske visokoškolske ustanove <i>Faculties of theology</i>	80	8	78	7	2	1	1,00	0,50
Privatne visokoškolske ustanove <i>Private institutions</i>	1.589	564	779	275	810	289	318,97	115,49

