



Bosna i Hercegovina
Federacija Bosne i Hercegovine
Federalni zavod za statistiku
Institute for Statistics of FBiH

ISSN 1840-1600

MJESEČNI STATISTIČKI PREGLED FEDERACIJE BOSNE I HERCEGOVINE

MONTHLY STATISTICAL REVIEW
OF THE FEDERATION OF BIH

GODINA/YEAR XXVII

6
JUNI/LIPANJ/JUNE

SARAJEVO, 2024.

MJESEČNI STATISTIČKI PREGLED FEDERACIJE BOSNE I HERCEGOVINE

MONTHLY STATISTICAL REVIEW OF THE FEDERATION OF BIH

GODINA/YEAR XXVII

6
JUNI/LIPANJ/JUNE

SARAJEVO, 2024.

Izdaje i štampa/tiska: Federalni zavod za statistiku, Zelenih beretki 26, 71000 Sarajevo
Published and printed: Institute for Statistics of FBiH, Zelenih beretki 26, 71000 Sarajevo

Telefon/Phone : +387 33 20 64 52
Fax: +387 33 22 61 51
Elektronska pošta/E-mail : fedstat@fzs.ba
Internetska stranica/Web site: <http://www.fzs.ba>

Odgovara: **Doc. dr. Emir Kremić, direktor**
Persons responsible: *Assist. Prof. Dr. Emir Kremić, Director General*

Urednički odbor: **Amer Korić, Belmira Hadžiabdić, Danijela Bujak-Buzuk, Dijana Simanić, Hasan Karačić, Hidaeta Čolović, Muhidin Hadžiahmetović, Sanela Čengić, Šemso Šurković, Zehra Bećiragić**
Editorial: *Amer Korić, Belmira Hadžiabdić, Danijela Bujak-Buzuk, Dijana Simanić, Hasan Karačić, Hidaeta Čolović, Muhidin Hadžiahmetović, Sanela Čengić, Šemso Šurković, Zehra Bećiragić*

Pripremili:
Prepared by:

Molimo korisnike da pri korištenju podataka navedu izvor
Users are kindly requested to state the source

Štampano/Tiskano u 25 primjeraka
Printed in 25 copies

Obavjesti daje Odsjek za odnose s javnošću i biblioteka
Information is available at the Department of Public relations and Library

Telefon/Phone: + 387 33 407 031

Pretplata publikacija: + 387 33 21 50 43
Subscription:

UVOD

„Mjesečni statistički pregled“ je sveobuhvatna publikacija u kojoj se prikazuju rezultati pojedinačnih statističkih istraživanja ili više istraživanja iz istog područja.

Podaci su rezultat statističkih istraživanja koje provodi Federalni zavod za statistiku prema Planu provođenja statističkih istraživanja od interesa za Federaciju BiH.

Pored podataka koji su rezultat redovnih/redovitih statističkih istraživanja Federalnog zavoda za statistiku publikuju se i podaci drugih institucija koje su uključene u statistički sistem/sustav Federacije BiH.

Podaci se prikazuju u godišnjim, kvartalnim i mjesečnim serijama a sistematizirani su po statističkim oblastima. Svaka oblast pored tabelarnog prikaza sadrži i metodološka objašnjenja u cilju pojašnjenja korisnicima na koji način je proizveden podatak, na osnovu kojih izvora i definicija.

Podaci koji se daju po određenim nivoima klasifikacije djelatnosti, iskazani su prema KD BiH 2010, koja sadržajno i strukturno u potpunosti odgovara EU Statističkoj klasifikaciji djelatnosti NACE Rev.2.

Mjesečni podaci za tekuću godinu su najčešće prethodni rezultati i podložni su korekcijama. Izvršene korekcije se obilježavaju zvjezdicom u onom broju „Mjesečnog statističkog pregleda“ u kojem je izvršena korekcija.

DIREKTOR
Doc. dr. Emir Krečić

PREFACE

"Monthly Statistical Review" is a comprehensive publication and give results of individual statistical surveys or several surveys in the same area.

Data are issued are obtained through statistical surveys conducted by the Institute for Statistics of Federation of BiH according to the Scheme of Statistical Survey of interest for the Federation of BiH.

Institute for Statistics of Federation B&H also publishes data of other institutions involved in the statistical system of the Federation of B&H.

Statistical data are presented in annual, quarterly and monthly series and are systemized by statistical fields. In addition to the table, each field contains notes on methodology in order to clarify to users on how the data is produced, on the basis of which sources and definitions.

Data presented by specific level of activity classification are given in accordance with the KD BIH 2010, which is in its content and structure fully harmonised with the Statistical Classification of Economic Activities NACE Rev. 2.

Monthly data for the current year are mostly the preliminary ones and are subject to corrections. The corrections made are designated by the star in the number of the "Monthly statistical review" where the correction has been made.

DIRECTOR GENERAL
Assist. Prof. Dr. Emir Krečić

SKRAĆENICE/KRATICE

ABBREVIATIONS

d.n.	drugdje nespomenuto	CEFTA	Central European Free Trade Agreement
CeFTA	Sporazum o slobodnoj trgovini srednjoevropskih/srednjoevropskih zemalja	CTC	Classification of types of construction
EFTA	Evropsko/Europsko udruženje za slobodnu trgovinu	EFTA	European Free Trade Association
EU	Evropska/Europska unija	EU	European Union
GWh	gigavat-sat	GWh	gigawatt-hour
ha	hektar	ha	hectare
hlj.	hiljadu	hl	hectolitre
hl	hektolitar	kg	kilogram
kg	kilogram	KM	Convertible marks
KM	konvertibilna marka	km	kilometer
km	kilometar	km ²	square kilometer
km ²	kvadratni kilometar	kW	kilowatt
kom.	komad	l	litre
kut.	kutija	m	meter
KV	kvalificirani (radnik)	m ²	square meter
KVG	Klasifikacija vrsta građevina	m ³	cubic meter
kW	kilovat	000	thousand
l	litra	000.000	million
m	metar	Mfr.	manufacture
m ²	kvadratni metar	MWh	megawatt hour
m ³	kubni/kubični metar	n.e.c.	not elsewhere classified
mil.	milion	p/st	number of items (pieces/sticks)
MWh	megavatsat	CA	Standard Classification of Economic Activities
NKV	nekvalificirani (radnik)	SITC	Standard International Trade Classification
NSS	niža stručna sprema	t	tons
PKV	polukvalificirani (radnik)	USD	American dollar
KD	Klasifikacija djelatnosti		
SMTK	Standardna međunarodna trgovinska klasifikacija		
SSS	srednja stručna sprema		
t	tona		
tis.	tisuća		
USD	američki dolar		
VKV	visokokvalificirani (radnik)		
VSS	visoka stručna sprema		
VŠS	viša stručna sprema		

ZNAKOVI

SYMBOLS

-	nema pojave	-	no occurrence
...	ne raspolaže se podatkom	...	data not available
0	podatak je manji od 0,5 upotrijebljene jedinice mjere	0	value is less than 0,5 of the unit of measure used
θ	prosjeak	θ	average
1)	oznaka za napomenu	1)	footnote
*	ispravljen podatak	*	corrected data

Sadržaj Contents

Predgovor	3
<i>Preface</i>	
Skraćenice/kratice i znakov	4
<i>Abbreviations and symbols</i>	
Osnovni pokazatelji ekonomskih kretanja	9
<i>Major indicators of economic trends</i>	
3. PRIRODNO KRETANJE STANOVNIŠTVA I BRAKOVI	10
<i>NATURAL CHANGES OF POPULATION AND MARRIAGES</i>	
2 - 1 Prirodno kretanje stanovništva i brakovi po mjestu uobičajenog stanovanja	10
<i>Natural changes of population and marriages according to usual place of residence</i>	
2 - 2 Prirodno kretanje stanovništva i brakovi po mjesecima	10
<i>Natural changes of population and marriages by months</i>	
2 - 3 Prirodno kretanje stanovništva i brakovi po kantonima	11
<i>Natural changes of populaion and marriages by cantons</i>	
4. ZAPOSLENOST, NEZAPOSLENOST I PLAĆE	13
<i>EMPLOYMENT, UNEMPLOYMENT AND WAGES</i>	
3 - 1 Zaposleni po područjima i oblastima KD BiH 2010	13
<i>Persons in employment by sections and divisions of NACE Rev.2</i>	
3 - 2 Registrirana nezaposlenost po mjesecima	16
<i>Registered unemployment per months</i>	
3 - 3 Prosječna mjesečna isplaćena neto i bruto plaća zaposlenih po područjima i oblastima KD BiH 2010	17
<i>Average monthly paid off net and gross wage of persons in paid employment by sections and divisions of NACE Rev.2</i>	
3 - 4 Nominalni indeksi prosječne mjesečne isplaćene neto i bruto plaće zaposlenih po područjima i oblastima KD BiH 2010	20
<i>Nominal indices of average monthly paid off net and gross wage of persons in paid employment by sections and divisions of NACE Rev.2</i>	
3 - 5 Prosječna mjesečna isplaćena neto i bruto plaća zaposlenih po područjima KD BiH 2010, period januar/siječanj 2024. godine - marložujak 2024. godine	23
<i>Average monthly paid off net and gross wages of persons in paid employment by section of NACE Rev.2, January 2024 - March 2024</i>	
3 - 6 Neto i bruto plaća po kantonim	24
<i>Net and gross wage by cantons</i>	
3 - 7 Prosječne penzije, broj isplaćenih penzija, zaposleni, nezaposleni, neto plaća po mjesecima	24
<i>Average pensions, number of pensions paid, employed, unemployed, net wage per months</i>	
5. CIJENE	25
<i>PRICES</i>	
4 - 1 Indeksi potrošačkih cijena (2015=100)	25
<i>The consumer price indices (2015=100)</i>	
4 - 2 Indeksi potrošačkih cijena (Prethodni mjesec=100)	25
<i>The consumer price indices (Previous month=100)</i>	
4 - 3 Indeksi potrošačkih cijena (Isti mjesec prethodne godine=100)	25
<i>The consumer price indices (The same month previous year=100)</i>	
4 - 4 Indeksi potrošačkih cijena (Decembar prethodne godine=100)	25
<i>The consumer price indices (December previous year=100)</i>	
4 - 5 Indeksi potrošačkih cijena, april/tavanj 2024.	26
<i>The consumer price indices in April 2024</i>	
4 - 6 Mjesečni indeksi potrošačkih cijena po COICOP klasifikaciji	28
<i>Monthly consumer price indices by COICOP classification</i>	
4 - 7 Prehrambeni proizvodi - stope promjena cijena	30
<i>Food products - rates of change</i>	
4 - 8 Ukupan indeks cijena proizvođača industrijskih proizvoda	31
<i>Producer price index - total</i>	
4 - 9 Indeks cijena proizvođača industrijskih proizvoda na domaćem tržištu	31
<i>Producer price index on domestic market</i>	
4 - 10 Indeks cijena proizvođača industrijskih proizvoda na inozemnom tržištu	31
<i>Producer price index on non-domestic market</i>	
4 - 11 Ukupan indeks cijena proizvođača industrijskih proizvoda, april/tavanj 2024	32
<i>Producer price index total, April 2024</i>	
4 - 12 Indeksi cijena proizvođača industrijskih proizvoda na domaćem tržištu, april/travanj 2024	34
<i>Producer price index total on domestic market, April 2024</i>	
4 - 13 Indeksi cijena proizvođača industrijskih proizvoda na inozemnom tržištu, april/travanj 2024	36
<i>Producer price index total on non-domestic market, April 2024</i>	
4 - 14 Ukupan indeks cijena proizvođača industrijskih proizvoda	37
<i>Producer price index total</i>	
4 - 17 indeksi cijena proizvođača industrijskih proizvoda na domaćem tržištu	39
<i>Producer price indices on domestic market</i>	
4 - 18 Indeksi cijena proizvođača industrijskih proizvoda na inozemnom tržištu	41
<i>Producer price indices on non-domestic market</i>	
6. POLJOPRIVREDA, ŠUMARSTVO I RIBOLOV	43
<i>AGRICULTURE, FORESTRY AND FISHING</i>	
5 - 1 Prikupljanje kravljeg mlijeka i proizvodnja mliječnih proizvoda	43
<i>Collection of cow,s milk and production of dairy products</i>	
5 - 2 Proizvodnja, prodaja i zalihe šumskih sortimenata	44
<i>Production, sale and stores of forestry assortments</i>	

7. INDUSTRIJA	45
INDUSTRY	
6 - 1 Mjesečne stope promjena izračunate iz desezoniranih indeksa obima industrijske proizvodnje	45
<i>Month-on-month growth rates calculated from seasonally adjusted volume indices on industrial production</i>	
6 - 1 Godišnje stope promjena izračunate iz kalendarski prilagođenih indeksa obima industrijske proizvodnje	46
<i>Year-on-year grow rates calculated from working-day adjusted volume indices on industrial production</i>	
6 - 3 Izvorni indeksi obima industrijske proizvodnje-ukupno, prema gig, područjima i oblastima KD BiH 2010	47
<i>Gross volume indices on industrial production-total, per migs and KD BiH 2010 sections and divisions</i>	
6 - 4 Desezonirani indeksi obima industrijske proizvodnje - ukupno	48
<i>Seasonally adjusted volume indices on industrial production - total</i>	
6 - 5 Kalendarski prilagođeni indeksi obima industrijske proizvodnje - ukupno	49
<i>Working-day adjusted volume indices on industrial production - total</i>	
6 - 6 Izvorni indeksi obima industrijske proizvodnje - ukupno	50
<i>gross volume indices of industrial production - total</i>	
6 - 7 Kalendarski prilagođeni i desezonirani indeksi obima industrijske proizvodnje-prema područjima i oblastima KD BiH 2010.	51
<i>Working-day adjusted and seasonally adjusted volume indices on industrial production- per 2010 sections and divisions KD BiH</i>	
6 - 8 Indeksi obima industrijske proizvodnje - ukupno, prema GIG, područjima i oblastima KD BiH 2010	52
<i>Volume indices of industrial production - total, per MIGs, sections and divisions (NACE Rev.2)</i>	
6 - 9 Mjesečne stope promjena izračunate iz desezoniranih indeksa prometa u industriji	53
<i>Year-on-year grow rates calculated from working-day adjusted indices on turnover in industry</i>	
6 - 10 Godišnje stope promjena izračunate iz kalendarski prilagođenih indeksa prometa u industriji	53
<i>Year-on-year grow rates calculated from working-day adjusted indices on turnover in industry</i>	
6 - 11 Izvorni indeksi prometa u industriji-ukupno, prema GIG	53
<i>Gross indices on turnover in industry-total, per MIGs,</i>	
6 - 12 Desezonirani indeksi prometa u industriji – ukupno	54
<i>seasonally adjusted indices on turnover in industry - total</i>	
6 - 13 Kalendarski prilagođeni indeksi prometa u industriji- ukupno	55
<i>Working-day adjusted indices on turnover in industry - total</i>	
6 - 14 Izvorni indeksi prometa u industriji - ukupno	56
<i>Gross industrial turnover index - total</i>	
8. GRAĐEVINARSTVO	57
CONSTRUCTION	
7 - 1 Indeksi izdatih/izdanih odobrenja za građenje	57
<i>Indices of bulding permits issued</i>	
7 - 2 Indeksi predviđenih stanova	57
<i>Indicies of planned dwellings</i>	
7 - 3 Izdata/izdana odobrenja za građenje prema vrsti radova	57
<i>Building permits issued by type of works</i>	
7 - 4 Stanovi u objektima visokogradnje za koja su izdata/izdana odobrenja za građenje prema vrsti zgrada, radova i broju soba	58
<i>Dwellings in buldings for which permits were issued, by type of buildings, type of works and number of rooms</i>	
7 - 5 Proizvodnja u građevinarstvu - tromjesečne stope promjena izračunate iz desezoniranih indeksa	59
<i>Production in construction - quarter-on-quarter growth rates calculated on the basis of seasonally adjusted indices</i>	
7 - 6 Proizvodnja u građevinarstvu - godišnje stope promjena izračunate iz kalendarski prilagođenih indeksa	59
<i>Production in construction - year-on-year growth rates calculated on working-day adjusted indices</i>	
7 - 7 Proizvodnja u građevinarstvu - izvorni (neprilagođeni) indeksi	59
<i>Indicies of planned dwellings</i>	
7 - 8 Struktura odradenih sati na gradilištima prema vrstama građevina i radova, %	59
<i>Composition of hours worked on sites by type of constructions and types of workers, %</i>	
7 - 9 Indeksi proizvodnje u građevinarstvu - tromjesečne vremenske serije	60
<i>Indices of production in construction- quartely series</i>	
7 - 10 Vrijednost izvršenih građevinskih radova, IV tromjesečje 2023	60
<i>Value of completed construction works, iv quarter 2023</i>	
7 - 11 Stambena izgradnja	60
<i>Residential construction</i>	
7 - 12 Vrijednost ugovorenih i izvršenih građevinskih radova izvođača iz FBiH u inozemstvu, 2023	61
<i>Value of contracts and completed construction work, contractors from fb&h in abroad, 2023</i>	
7 - 13 Vrijednost narudžbi, vrijednost izvršenih radova i prosječan broj radnika izvođača iz FBiH u inozemstvu, po zemljama, 2023	61
<i>Value of contracts and completed construction work, average number of workers, contractors from FBiH in abroad, by countries, 2023</i>	
7 - 14 Građevinski radovi u inozemstvu	62
<i>Construction projects abroad</i>	
7 - 15 Prosječna cijena prodatih/prodanih novih stanova, IV tromjesečje 2023.	62
<i>Average prices of sold new dwellings, IV quarter 2023</i>	
7 - 16 Prosječna cijena prodatih/prodanih novih stanova i struktura cijene, IV tromjesečje 2023.	62
<i>Average prices of sold new dwellings and price structure, IV quarter 2023</i>	
7 - 17 Indeksi proizvođačkih cijena u građevinarstvu/stanogradnja, IV 2023	63
<i>Construction producer (output) price indices for residential buildings, IV 2023</i>	
7 - 18 Indeksi proizvođačkih cijena u građevinarstvu/stanogradnja	63
<i>Construction producer (output) price indices for residential buildings</i>	
9. PRIJEVOZ I SKLADIŠTENJE	64
TRANSPORT AND STORAGE	
8 - 1 Cestovni prijevoz robe i putnika	64
<i>Road transport of goods and passengers</i>	
8 - 2 Promet u prijevoznim i skladišnim djelatnostima - sezonski i kalendarski prilagođeni indeksi ukupnog prometa	65
<i>Turnover of transportation and storage activities - seasonally and working-day adjusted total turnover indices</i>	

Sadržaj
Contents

8 - 3	Promet u prijevoznim i skladišnim djelatnostima - izvorni, neprilagođeni indeksi ukupnog prometa	65
	<i>Turnover of transportation and storage activities - gross, unadjusted total turnover indices</i>	
10.	VANJSKA TRGOVINA	66
	FOREIGN TRADE	
9 - 1	Izvoz i uvoz po mjesecima tokom/tjekom 2024.	66
	<i>Exports and imports in 2024 by months</i>	
9 - 2	Izvoz Federacije Bosne i Hercegovine po područjima klasifikacije djelatnosti KD BiH 2010	66
	<i>Exports of Federation of Bosnia and Herzegovina according to sections of NACE Rev. 2</i>	
9 - 3	Uvoz Federacije Bosne i Hercegovine po područjima klasifikacije djelatnosti KD BiH 2010	66
	<i>Imports of Federation of Bosnia and Herzegovina according to sections of NACE Rev. 2</i>	
9 - 4	Izvoz po sektorima i odsjecima SMTK - Rev. 4	67
	<i>Exports by sections and divisions of SITC Rev. 4</i>	
9 - 5	Uvoz po sektorima i odsjecima SMTK - Rev. 4	69
	<i>Imports by sections and divisions of SITC Rev. 4</i>	
9 - 6	Izvoz Federacije BiH prema međunarodnoj klasifikaciji ekonomske namjene proizvoda (BEC) Rev. 4	71
	<i>Exports of Federation of BiH, according to classification by broad economic categories (BEC) Rev. 4</i>	
9 - 7	Uvoz Federacije BiH prema međunarodnoj klasifikaciji ekonomske namjene proizvoda (BEC) Rev. 4	71
	<i>Imports of Federation of BiH, according to classification by broad economic categories (BEC) Rev. 4</i>	
9 - 8	Izvoz najznačajnijih proizvoda - vrijednost i struktura	72
	<i>Exports of top goods - value and structure</i>	
9 - 9	Uvoz najznačajnijih proizvoda - vrijednost i struktura	73
	<i>Imports of top goods - value and structure</i>	
9 - 10	Top 10 zemalja u izvozu i uvozu	74
	<i>Top 10 exports and imports countries</i>	
9 - 11	Izvoz Federacije Bosne i Hercegovine po zemljama prema geografskim zonama	75
	<i>Exports of Federation of Bosnia and Herzegovina by countries by geographic zones</i>	
9 - 12	Uvoz Federacije Bosne i Hercegovine po zemljama prema geografskim zonama	77
	<i>Imports of Federation of Bosnia and Herzegovina by countries by geographic zones</i>	
9 - 13	Izvoz i uvoz po statističkim procedurama	79
	<i>Exports and imports according to statistical procedures</i>	
9 - 14	Indeksi jediničnih vrijednosti izvoza i uvoza (paasche index) po područjima KD BiH 2010 po kvartalima	80
	<i>Export and import unit value indices (paasche index) according to sections of NACE Rev. 2 by quarters</i>	
9 - 15	Indeksi jediničnih vrijednosti izvoza i uvoza (paasche index) po sektorima SMTK Rev. 4 po kvartalima	80
	<i>Export and import unit value indices (paasche index) by sections of sitc rev. 4 by quarters</i>	
9 - 16	Indeksi jediničnih vrijednosti izvoza i uvoza (paasche) po područjima i oblastima KD BiH 2010 po kvartalima	81
	<i>Export and import unit value indices (paasche) by sections and divisions of NACE Rev. 2 by quarters</i>	
9 - 17	Indeksi jediničnih vrijednosti izvoza i uvoza (paasche) po sektorima i odsjecima SMTK Rev. 4 po kvartalima	82
	<i>Export and import unit value indices (paasche) by sections of SITC Rev. 4</i>	
11.	UNUTRAŠNJA/UNUTARNJA TRGOVINA	84
	DOMESTIC TRADE	
10 - 1	Distributivna trgovina - sezonski i kalendarski prilagođeni indeksi ukupnog prometa	84
	<i>Distributive trade seasonally and working-day adjusted total turnover indices</i>	
10 - 2	Distributivna trgovina - izvorni, neprilagođeni indeksi ukupnog prometa	85
	<i>Distributive trade - gross, unadjusted total turnover indices</i>	
10 - 3	Trgovina na malo - mjesečne stope promjena izračunate iz desezoniranih indeksa	86
	<i>Month - on - month growth rates calculated on basis of seasonally adjusted indices</i>	
10 - 4	Trgovina na malo - godišnje stope promjena izračunate iz kalendarski prilagođenih indeksa	86
	<i>Year - on - year growth rates calculated on basis of working day adjusted indices</i>	
10 - 5	Desezonirani indeksi prometa prema glavnoj djelatnosti poslovnog subjekta, KD BiH 2010	86
	<i>Seasonally adjusted turnover indices, by main activity of business entity, according to KD BiH 2010</i>	
10 - 6	Kalendarski prilagođeni indeksi prometa prema glavnoj djelatnosti poslovnog subjekta, KD BiH 2010	87
	<i>Working-day adjusted turnover indices, by main activity of business entity, according to KD BiH 2010</i>	
10 - 7	Kalendarski prilagođeni indeksi prometa prema glavnoj djelatnosti poslovnog subjekta, KD BiH 2010	88
	<i>Working-day adjusted turnover indices, by main activity of business entity, according to KD BiH 2010</i>	
10 - 8	Nominalni indeksi od trgovine na malo prema trgovačkim strukama	89
	<i>Value indices of retail trade by branches</i>	
10 - 9	Ostale uslužne djelatnosti- sezonski i kalendarski prilagođeni indeksi ukupnog prometa	90
	<i>Other services - seasonally and working-day adjusted total turnover indices</i>	
10 - 10	Ostale uslužne djelatnosti - izvorni, neprilagođeni indeksi ukupnog prometa	91
	<i>Other services - gross, unadjusted total turnover indices</i>	
12.	TURIZAM	92
	TOURISM	
10 - 1	Dolasci i noćenja turista	92
	<i>Tourists arrivals and nights</i>	
10 - 2	Dolasci i noćenja turista prema načinu dolaska	92
	<i>Tourist arrivals and nights, by organization of tourist arrivals</i>	
10 - 3	Svrha dolaska turista	92
	<i>Purpose of the trip</i>	
10 - 4	Dolasci i noćenja turista po zemljama prebivališta	93
	<i>Tourist arrivals and nights by country of residence</i>	
	KOMENTARI	95
	COMMENTARIES	
	METODOLOŠKA OBJAŠNJENJA	103
	NOTES ON METHODOLOGY	

1 - 1 Osnovni pokazatelji ekonomskih kretanja

Major indicators of economic trends

	<u>2020</u> 2019	<u>202</u> 2022	<u>2022</u> 2021	<u>2023¹⁾</u> 2022	<u>IV 2024²⁾</u> IV 2023	<u>IV 2024³⁾</u> III 2024	
Indeksi obima industrijske proizvodnje	94,2	109,8	101,2	95,8	97,8	102,6	Indices of industrial production
	<u>Q 2020</u> Q 2019	<u>Q 2021</u> Q 2020	<u>Q 2022</u> Q 2021	<u>Q 2023</u> Q 2022	<u>IV 2024</u> III 2024	<u>V 2024</u> IV 2024	
Indeksi potrošačkih cijena	99,1	102,1	114,9	105,1	100,2	99,9	Consumer price indices
Indeksi cijena proizvođača industrijskih proizvoda na domaćem tržištu	99,3	105,3	119,9	102,6	100,4	100,7	Producer price indices of industrial products on domestic market
	2020	2021	2022	2023	III 2024	IV 2024	
Broj zaposlenih - prosjek	520.162	525.397	535.665	541.261	543.231	546.825	Number of employed persons
Broj nezaposlenih - stanje decembar	323.244	299.717	285.158	271.904	264.744	260.500	Number of unemployed persons
Prosječna neto plaća, u KM	956	996	1.114	1.261	1.335	1.364	Average net wage, in KM
Prosječna bruto plaća, u KM	1.472	1.543	1.724	1.959	2.078	2.125	Average gross wage, in KM
	2020	2021	2022	2023	III 2024	IV 2024	
Noćenja turista - ukupno	703.652	1.496.230	2.162.713	2.559.614	129.408	181.938	Tourist nights - total
domaći turisti	413.130	571.570	659.709	679.470	38.593	42.555	Domestic tourist
strani turisti	290.522	924.660	1.503.004	1.880.144	90.815	139.383	Foreign tourist
Izvoz - ukupno, 000 KM	6.871.436	9.571.139	12.106.706	11.163.654	894.975	971.293	Total exports, 000 KM
Izvoz - preračunato u 000 EUR	3.513.309	4.893.625	6.190.060	5.707.886	457.594	496.614	Export - converted into 000 EUR
Uvoz - ukupno 000 KM	11.681.205	15.132.208	20.395.216	19.733.306	1.759.713	1.724.076	Total imports, 000 KM
Uvoz - preračunato u 000 EUR	5.972.505	7.736.758	10.427.908	10.089.479	899.659	881.506	Import - converted into 000 EUR
Pokrivenost uvoza izvozom (%)	58,8	63,3	59,4	56,6	50,9	56,3	Exports/Imports ration (%)
Bruto domaći proizvod u tekućim cijenama, hilj./tis KM	22.255.014	25.229.765	29.462.753				Gross domestic product at current prices, 000 KM
Bruto domaći proizvod po stanovniku, KM	10.187	11.634	13.660				Gross domestic product per capita, KM
Bruto domaći proizvod, godišnje stope realnog rasta, %	-3,6	8,1	4,1				Gross domestic product, annual real growth rates, %
Ostvarene investicije, hilj./tis. KM	3.372.362	3.797.502	4.641.253				Gross fixed capital formation, 000 KM

¹⁾ Izvorni indeks obima industrijske proizvodnje/Gross indices of industrial production

²⁾ Kalendarski prilagođeni indeks obima industrijske proizvodnje/Working-day adjusted indices of industrial production

³⁾ Desezonirani indeks obima industrijske proizvodnje/Seasonally adjusted indices of industrial production

PRIRODNO KRETANJE STANOVNIŠTVA I BRAKOVİ
 NATURAL CHANGES OF POPULATION AND MARRIAGES

2 - 1 Prirodno kretanje stanovništva i brakovi po mjestu uobičajenog stanovanja (april/travanj 2024. godine - prvi rezultati)

Natural changes of population and marriages according to usual place of residence (April 2024- first results)

KANTON CANTON	Rođeni Births			Umrli Deaths	Brakovi Marital statistics	
	ukupno Total	živorođeni Live births	mrtvorodeni Stillbirths		zaključeni Marriages	razvedeni Divorces
FEDERACIJA BIH FEDERATION OF BIH	1.196	1.190	6	1.669	862	156
Unsko-sanski	113	112	1	174	107	23
Kanton Posavski	4	4	-	31	13	3
Tuzlanski	231	230	1	328	103	46
Zeničko- dobojski	201	201	-	285	167	13
Bosansko- podrinjski	15	15	-	25	7	2
Srednjobosanski	112	110	2	200	101	11
Hercegovačko-neretvanski	125	125	-	160	100	10
Zapadnohercegovački	73	73	-	53	87	3
Kanton Sarajevo	299	297	2	359	148	42
Kanton 10	23	23	-	54	29	3

2 - 2 Prirodno kretanje stanovništva i brakovi po mjesecima

Natural changes of population and marriages by months

Mjesec Month	Živorodeni Livebirths	Umrli Deaths	Prirodni priraštaj Natural increase	Umrli dojenčad Infant deaths	Zaključeni brakovi Marriages	Razvedeni brakovi Divorces	Vitalni indeks Vital index
2023							
V	1.266	1.698	-432	12	844	121	75
VI	1.233	1.506	-273	2	846	113	82
VII	1.303	1.531	-228	5	1.477	112	85
VIII	1.615	1.674	-59	12	1.606	95	96
IX	1.406	1.642	-236	7	1.249	82	86
X	1.450	1.635	-185	8	880	123	89
XI	1.471	1.744	-273	15	539	156	84
XII	1.331	1.608	-277	11	909	154	83
2024							
I	988	1.478	-490	5	465	108	67
II	1.110	1.743	-633	6	554	143	64
III	1.166	1.554	-388	7	487	80	75
IV	1.190	1.669	-479	3	862	156	71

PRIRODNO KRETANJE STANOVNIŠTVA I BRAKOVI
 NATURAL CHANGES OF POPULATION AND MARRIAGES

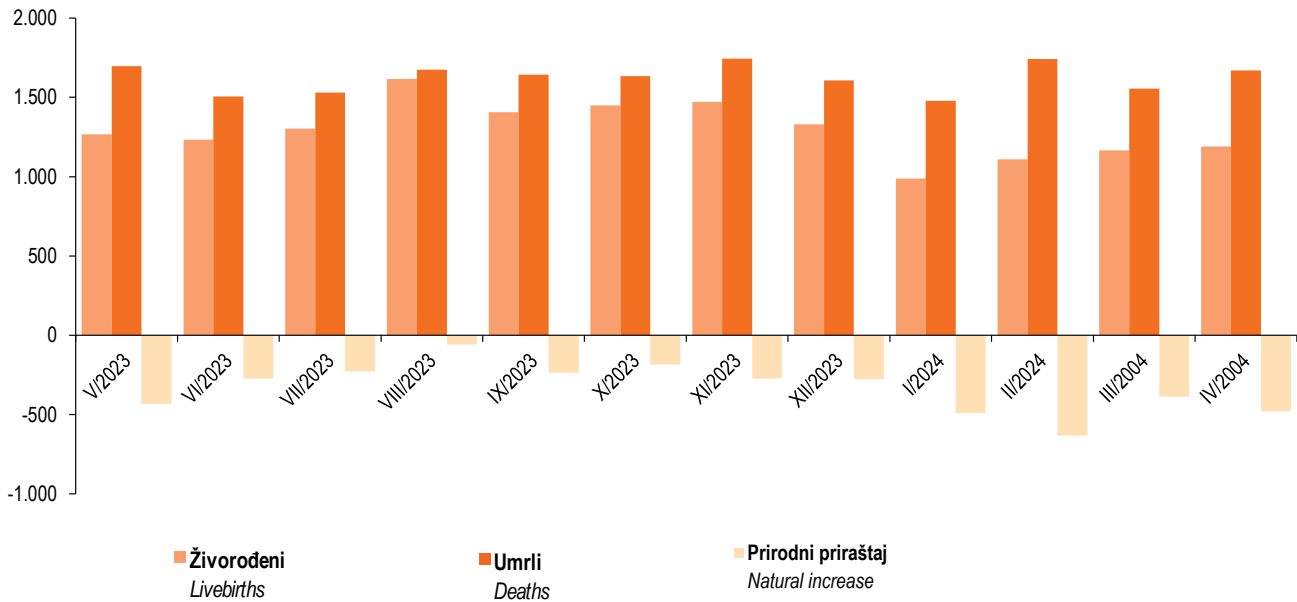
2 - 3 Prirodno kretanje stanovništva i brakovi po kantonima, april/travanj 2024. godine - prvi rezultati)

Natural changes of population and marriages by cantons, April 2024- first results)

Kanton Canton	Živorodeni Livebirths	Umrli Deaths	Prirodni priraštaj Natural increase	Umrli dojenčad Infant deaths	Zaključeni brakovi Marriages	Razvedeni brakovi Divorces	Vitalni indeks Vital index
FEDERACIJA BIH <i>FEDERATION OF BIH</i>	1.190	1.669	-479	3	862	156	71
Unsko - sanski	112	174	-62	-	107	23	64
Kanton Posavski	4	31	-27	-	13	3	13
Tuzlanski	230	328	-98	1	103	46	70
Zeničko - dobojski	201	285	-84	1	167	13	71
Bosansko - podrinjski	15	25	-10	-	7	2	60
Srednjobosanski	110	200	-90	-	101	11	55
Hercegovačko-neretvanski	125	160	-35	1	100	10	78
Zapadnohercegovački	73	53	20	-	87	3	138
Kanton Sarajevo	297	359	-62	-	148	42	83
Kanton 10	23	54	-31	-	29	3	43

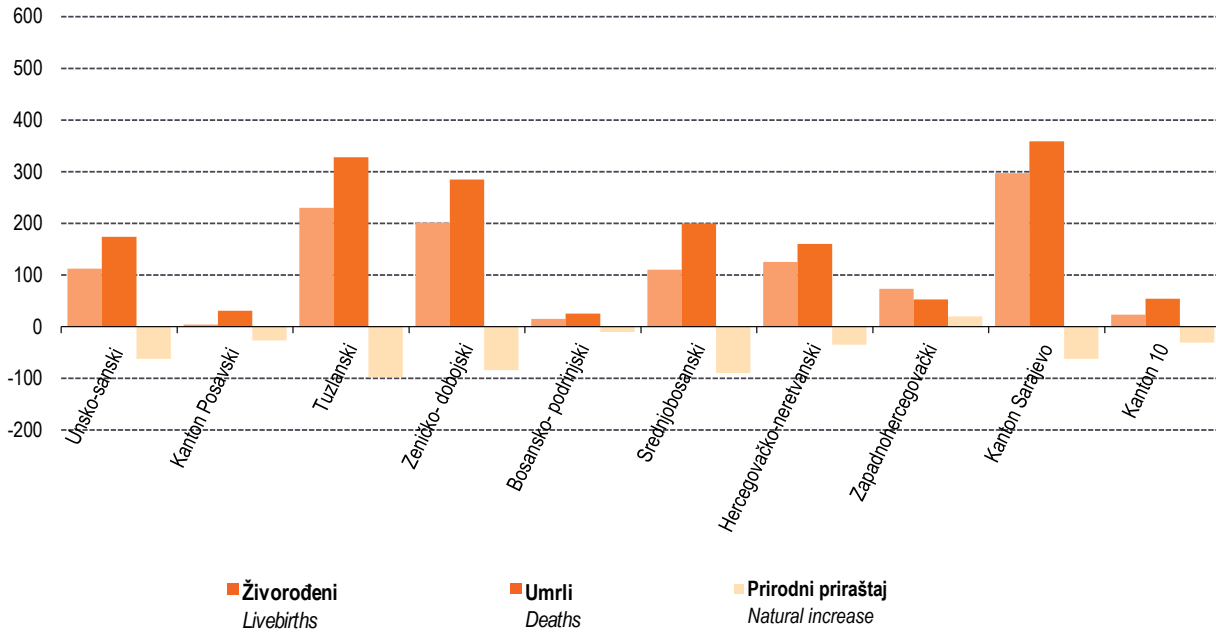
2 - 2.1 Živorodeni, umrli i prirodni priraštaj u FBiH po mjesecima

Livebirths, deaths and natural increase in FBiH by months



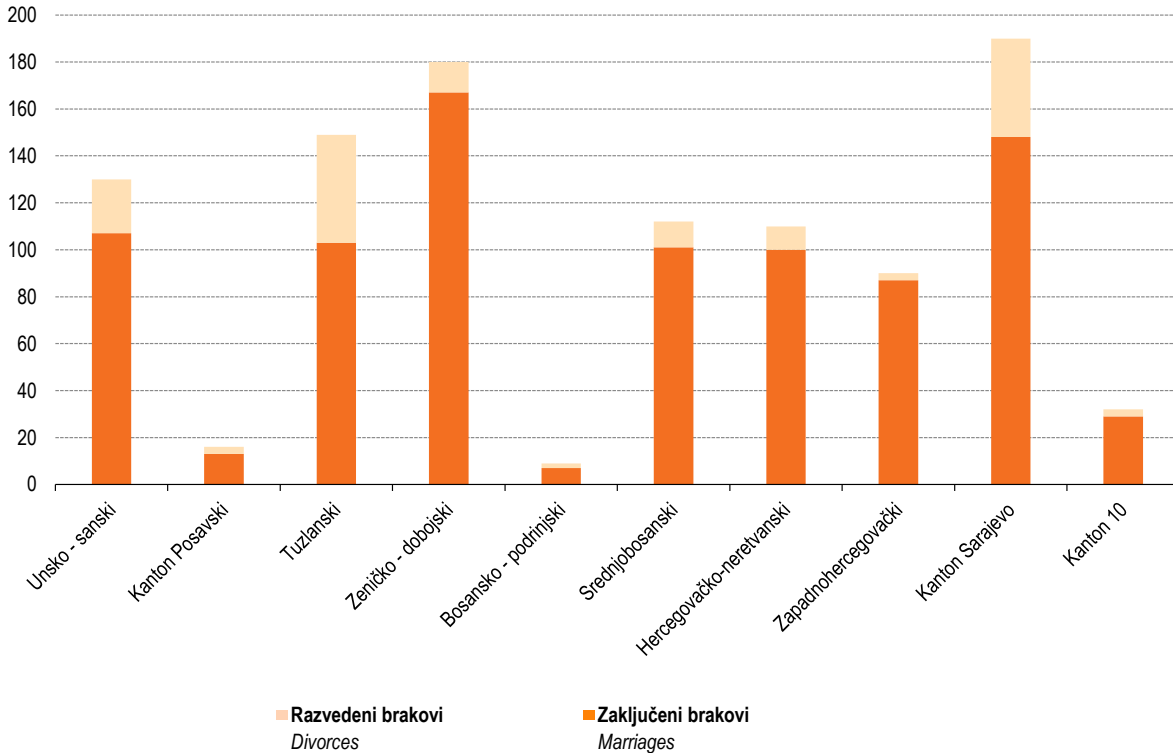
2 - 3. 1 Živorodeni, umrli i prirodni priraštaj po kantonima, april/travanj 2024

Livebirths, deaths and natural increase by cantons, April 2024



2 - 3. 2 Zaključeni i razvedeni brakovi po kantonima, april/travanj 2024

Marriages and divorces by cantons, April 2024



3 - 1 Zaposleni po područjima i oblastima KD BiH 2010

Persons in employment by sections and divisions of NACE Rev.2

Područja i oblasti	Broj zaposlenih ¹⁾ Number of employed persons ¹⁾				Indeksi Indices			Sections and divisions
	Ø 2023	IV 2023	III 2024	IV 2024	IV 2024 III 2024	IV 2024 IV 2023	IV 2024 Ø 2023	
UKUPNO	541.261	539.516	543.231	546.825	100,7	101,4	101,0	TOTAL
A Poljoprivreda, šumarstvo i ribolov	11.170	11.070	11.306	11.521	101,9	104,1	103,1	Agriculture, forestry and fishing
01 Biljna i stočarska proizvodnja, lovstvo i uslužne djelatnosti u vezi s njima	5.717	5.698	6.029	6.264	103,9	109,9	109,6	Crop and animal production, hunting and related service activities
02 Šumarstvo i sječa drva (iskorištavanje šuma)	5.245	5.170	5.074	5.047	99,5	97,6	96,2	Forestry and logging
03 Ribolov i akvakultura	208	202	203	210	103,4	104,0	101,0	Fishing and aquaculture
B Vađenje ruda i kamena	11.119	11.237	10.544	10.471	99,3	93,2	94,2	Mining and quarrying
05 Vađenje ugljena i lignita	8.615	8.785	8.075	8.004	99,1	91,1	92,9	Mining of coal and lignite
07 Vađenje metalnih ruda	892	845	913	918	100,5	108,6	102,9	Mining of metal ores
08 Vađenje ostalih ruda i kamena	1.362	1.355	1.309	1.316	100,5	97,1	96,6	Other mining and quarrying
09 Pomoćne uslužne djelatnosti u vađenju ruda i kamena	250	252	247	233	94,3	92,5	93,2	Mining support service activities
C Prerađivačka industrija	106.230	106.532	104.312	104.422	100,1	98,0	98,3	Manufacturing
10 Proizvodnja prehrambenih proizvoda	13.283	13.189	13.545	13.581	100,3	103,0	102,2	Manufacture of food products
11 Proizvodnja pića	1.331	1.334	1.340	1.358	101,3	101,8	102,0	Manufacture of beverages
12 Proizvodnja duhanskih proizvoda	8	9	5	6	120,0	66,7	75,0	Manufacture of tobacco products
13 Proizvodnja tekstila	3.985	4.010	4.628	4.598	99,4	114,7	115,4	Manufacture of textiles
14 Proizvodnja odjeće	8.997	9.145	7.853	7.795	99,3	85,2	86,6	Manufacture of wearing apparel
15 Proizvodnja kože i srodnih proizvoda	6.450	6.773	5.247	5.066	96,6	74,8	78,5	Manufacture of leather and related
16 Prerada drva i proizvoda od drva i pluta, osim namještaja; proizvodnja predmeta od slame i pletarskih materijala	7.734	7.799	7.300	7.340	100,5	94,1	94,9	Manufacture of wood and of products of wood and cork, except furniture; manufacture of articles of straw and plaiting materials
17 Proizvodnja papira i proizvoda od papira	2.043	2.019	2.138	2.152	100,7	106,6	105,3	Manufacture of paper and paper products
18 Štampanje i umnožavanje snimljenih zapisa	1.456	1.444	1.475	1.488	100,9	103,0	102,2	Printing and reproduction of recorded media
19 Proizvodnja koksa i rafiniranih naftnih proizvoda	962	977	910	905	99,5	92,6	94,1	Manufacture of coke and refined petroleum products
20 Proizvodnja hemikalija i hemijskih proizvoda	3.029	2.988	3.173	3.222	101,5	107,8	106,4	Manufacture of chemicals and chemical products
21 Proizvodnja osnovnih farmaceutskih proizvoda i farmaceutskih preparata	797	794	813	822	101,1	103,5	103,1	Manufacture of basic pharmaceutical products and pharmaceutical preparations
22 Proizvodnja proizvoda od gume i plastičnih masa	6.218	6.179	6.270	6.305	100,6	102,0	101,4	Manufacture of rubber and plastic products
23 Proizvodnja ostalih nemetalnih mineralnih proizvoda	4.524	4.465	4.620	4.682	101,3	104,9	103,5	Manufacture of other non-metallic mineral products
24 Proizvodnja baznih metala	4.021	4.076	3.753	3.727	99,3	91,4	92,7	Manufacture of basic metals
25 Proizvodnja gotovih metalnih proizvoda, osim mašina i opreme	18.443	18.409	18.473	18.617	100,8	101,1	100,9	Manufacture of fabricated metal products, except machinery and equipment
26 Proizvodnja računara te elektroničkih i optičkih proizvoda	409	414	417	418	100,2	101,0	102,2	Manufacture of computer, electronic and optical products
27 Proizvodnja električne opreme	3.291	3.213	3.340	3.324	99,5	103,5	101,0	Manufacture of electrical equipment
28 Proizvodnja mašina i uređaja, d.n.	3.269	3.270	3.207	3.193	99,6	97,6	97,7	Manufacture of machinery and equipment n.e.c.
29 Proizvodnja motornih vozila, prikolica i poluprikolica	3.245	3.241	3.221	3.200	99,3	98,7	98,6	Manufacture of motor vehicles, trailers and semi-trailers
30 Proizvodnja ostalih prijevoznih sredstava	94	74	106	106	100,0	-	-	Manufacture of other transport equipment
31 Proizvodnja namještaja	8.505	8.539	8.361	8.368	100,1	98,0	98,4	Manufacture of furniture
32 Ostala prerađivačka industrija	2.232	2.296	2.205	2.239	101,5	97,5	100,3	Other manufacturing
33 Popravak i instaliranje mašina i opreme	1.904	1.875	1.912	1.910	99,9	101,9	100,3	Repair and installation of machinery and equipment
D Proizvodnja i snabdijevanje električnom energijom, plinom, parom i klimatizacija	8.496	8.496	8.473	8.468	99,9	99,7	99,7	Electricity, gas, steam and air conditioning supply
35 Proizvodnja i snabdijevanje električnom energijom, plinom, parom i klimatizacija	8.496	8.496	8.473	8.468	99,9	99,7	99,7	Electricity, gas, steam and air conditioning supply

ZAPOSLENOST, NEZAPOSLENOST I PLAĆA
EMPLOYMENT, UNEMPLOYMENT AND WAGE

3 - 1 Zaposleni po područjima i oblastima KD BiH 2010, (nastavak)

Persons in employment by sections and divisions of NACE Rev.2, (continued)

Područja i oblasti	Broj zaposlenih ¹⁾ Number of employed persons ¹⁾				Indeksi Indices			Sections and divisions
	Ø 2023	IV 2023	III 2024	IV 2024	IV 2024	IV 2024	IV 2024	
					III 2024	IV 2023	Ø 2023	
E Snabdijevanje vodom; uklanjanje otpadnih voda, upravljanje otpadom te djelatnosti sanacije okoliša	8.623	8.593	8.628	8.724	101,1	101,5	101,2	Water supply, sewerage, waste management and remediation activities
36 Sakupljanje, pročišćavanje i snabdijevanje vodom	4.648	4.625	4.649	4.690	100,9	101,4	100,9	Water collection, treatment and supply
37 Uklanjanje otpadnih voda	130	126	128	125	97,7	99,2	96,2	Sewerage
38 Sakupljanje otpada, djelatnosti obrade i zbrinjavanja otpada; reciklaža materijala	3.823	3.812	3.839	3.891	101,4	102,1	101,8	Waste collection, treatment and disposal activities; materials recovery
39 Djelatnosti sanacije okoliša te ostale djelatnosti upravljanja otpadom	22	30	12	18	150,0	60,0	81,8	Remediation activities and other waste management services
F Građevinarstvo	25.646	25.386	25.748	26.359	102,4	103,8	102,8	Construction
41 Gradnja građevina visokogradnje	8.113	8.146	8.091	8.261	102,1	101,4	101,8	Construction of buildings
42 Gradnja građevina niskogradnje	7.872	7.833	7.786	7.878	101,2	100,6	100,1	Civil engineering
43 Specijalizirane građevinske djelatnosti	9.661	9.407	9.871	10.220	103,5	108,6	105,8	Specialised construction activities
G Trgovina na veliko i na malo; popravak motornih vozila i motocikala	98.392	97.657	99.443	100.158	100,7	102,6	101,8	Wholesale and retail trade; repair of motor vehicles and motorcycles
45 Trgovina na veliko i na malo motornim vozilima i motociklima; popravak motornih vozila i motocikala	9.227	9.065	9.471	9.574	101,1	105,6	103,8	Wholesale and retail trade and repair of motor vehicles and motorcycles
46 Trgovina na veliko, osim trgovine motornim vozilima i motociklima	26.929	26.868	27.430	27.630	100,7	102,8	102,6	Wholesale trade, except of motor vehicles and motorcycles
47 Trgovina na malo, osim trgovine motornim vozilima i motociklima	62.236	61.724	62.542	62.954	100,7	102,0	101,2	Retail trade, except of motor vehicles and motorcycles
H Prijevoz i skladištenje	25.296	25.029	25.319	25.573	101,0	102,2	101,1	Transportation and storage
49 Kopneni prijevoz i cjevovodni transport	15.385	15.287	15.294	15.466	101,1	101,2	100,5	Land transport and transport via pipelines
50 Vodeni prijevoz	2	-	-	-	-	-	-	Water transport
51 Zračni prijevoz	11	14	9	9	100,0	64,3	81,8	Air transport
52 Skladištenje i pomoćne djelatnosti u prijevozu	5.716	5.628	5.746	5.797	100,9	103,0	101,4	Warehousing and support activities for transportation
53 Poštanske i kurirske djelatnosti	4.182	4.100	4.270	4.301	100,7	104,9	102,8	Postal and courier activities
I Djelatnosti pružanja smještaja te pripreme i usluživanja hrane (hotelijerstvo i ugostiteljstvo)	27.315	26.415	27.122	27.718	102,2	104,9	101,5	Accommodation and food service activities
55 Smještaj	4.755	4.567	4.701	4.863	103,4	106,5	102,3	Accommodation
56 Djelatnosti pripreme i usluživanja hrane i pića	22.560	21.848	22.421	22.855	101,9	104,6	101,3	Food and beverage service activities
J Informacije i komunikacije	20.434	20.288	20.780	20.779	100,0	102,4	101,7	Information and communication
58 Izdavačke djelatnosti	546	543	532	523	98,3	96,3	95,8	Publishing activities
59 Proizvodnja filmova, videofilmova i televizijskog programa, djelatnosti snimanja zvučnih zapisa i izdavanja muzičkih zapisa	320	317	319	317	99,4	100,0	99,1	Motion picture, video and television programme production, sound recording
60 Emitiranje programa	2.699	2.710	2.692	2.677	99,4	98,8	99,2	Programming and broadcasting activities
61 Telekomunikacije	4.666	4.691	4.562	4.560	100,0	97,2	97,7	Telecommunications
62 Računarsko programiranje, savjetovanje i djelatnosti u vezi s njima	9.202	9.094	9.636	9.716	100,8	106,8	105,6	Computer programming, consultancy and related activities
63 Informacijske uslužne djelatnosti	3.001	2.933	3.039	2.986	98,3	101,8	99,5	Information service activities
K Finansijske djelatnosti i djelatnosti osiguranja	11.882	11.820	12.095	12.148	100,4	102,8	102,2	Financial and insurance activities
64 Finansijske uslužne djelatnosti, osim osiguranja i penzijskih fondova	8.013	7.946	8.179	8.227	100,6	103,5	102,7	Financial service activities, except insurance and pension funding
65 Osiguranje, reosiguranje i penzijski fondovi, osim obaveznog socijalnog osiguranja	3.008	3.007	3.022	3.021	100,0	100,5	100,4	Insurance, reinsurance and pension funding, except compulsory social security
66 Pomoćne djelatnosti kod finansijskih usluga i djelatnosti osiguranja	861	867	894	900	100,7	103,8	104,5	Activities auxiliary to financial services and insurance activities
L Poslovanje nekretninama	2.482	2.442	2.458	2.465	100,3	100,9	99,3	Real estate activities
68 Poslovanje nekretninama	2.482	2.442	2.458	2.465	100,3	100,9	99,3	Real estate activities
M Stručne, naučne i tehničke djelatnosti	18.561	18.425	18.869	18.974	100,6	103,0	102,2	Professional, scientific and technical activities
69 Pravne i računovodstvene djelatnosti	5.734	5.729	5.713	5.734	100,4	100,1	100,0	Legal and accounting activities

ZAPOSLENOST, NEZAPOSLENOST I PLAĆA
EMPLOYMENT, UNEMPLOYMENT AND WAGE

3 - 1 Zaposleni po područjima i oblastima KD BiH 2010, (nastavak)
Persons in employment by sections and divisions of NACE Rev.2, (continued)

Područja i oblasti	Broj zaposlenih ¹⁾ Number of employed persons ¹⁾				Indeksi Indices			Sections and divisions
	Ø 2023	IV 2023	III 2024	IV 2024	IV 2024 III 2024	IV 2024 IV 2023	IV 2024 Ø 2023	
70 Upravljačke djelatnosti; savjetovanje u vezi s upravljanjem	1.544	1.498	1.622	1.636	100,9	109,2	106,0	Activities of head offices; management consultancy activities
71 Arhitektonske i inženjerske djelatnosti; tehničko ispitivanje i analiza	6.177	6.173	6.265	6.275	100,2	101,7	101,6	Architectural and engineering activities; technical testing and analysis
72 Naučno istraživanje i razvoj	456	456	480	484	100,8	106,1	106,1	Scientific research and development
73 Promocija (reklama i propaganda) i istraživanje tržišta	3.098	3.041	3.162	3.192	100,9	105,0	103,0	Advertising and market research
74 Ostale stručne, naučne i tehničke djelatnosti	886	869	936	962	102,8	110,7	108,6	Other professional, scientific and technical activities
75 Veterinarske djelatnosti	666	659	691	691	100,0	104,9	103,8	Veterinary activities
N Administrativne i pomoćne uslužne djelatnosti	14.190	14.112	14.298	14.476	101,2	102,6	102,0	Administrative and support service activities
77 Djelatnosti iznajmljivanja i davanja u zakup (leasing)	770	755	778	797	102,4	105,6	103,5	Rental and leasing activities
78 Djelatnosti posredovanja u zapošljavanju	2.139	2.102	2.230	2.231	100,0	106,1	104,3	Employment activities
79 Putničke agencije, organizatori putovanja, turoperatori i ostale rezervacijske usluge te djelatnosti u vezi s njima	755	730	773	811	104,9	111,1	107,4	Travel agency, tour operator reservation service and related activities
80 Zaštitne i istražne djelatnosti	3.938	3.915	3.856	3.863	100,2	98,7	98,1	Security and investigation activities
81 Usluge u vezi s upravljanjem i održavanjem zgrada te djelatnosti uređenja i održavanja zelenih površina	1.883	1.860	1.873	1.971	105,2	106,0	104,7	Services to buildings and landscape activities
82 Kancelarijske administrativne i pomoćne djelatnosti te ostale poslovne pomoćne djelatnosti	4.705	4.750	4.788	4.803	100,3	101,1	102,1	Office administrative, office support and other business support activities
O Javna uprava i odbrana; obavezno socijalno osiguranje	47.846	47.552	47.703	47.810	100,2	100,5	99,9	Public administration and defence; compulsory social security
84 Javna uprava i odbrana; obavezno socijalno osiguranje	47.846	47.552	47.703	47.810	100,2	100,5	99,9	Public administration and defence; compulsory social security
P Obrazovanje	45.457	46.567	47.397	47.617	100,5	102,3	104,8	Education
85 Obrazovanje	45.457	46.567	47.397	47.617	100,5	102,3	104,8	Education
Q Djelatnosti zdravstvene i socijalne zaštite	37.336	37.306	37.888	38.097	100,6	102,1	102,0	Human health and social work activities
86 Djelatnosti zdravstvene zaštite	31.177	31.150	31.660	31.841	100,6	102,2	102,1	Human health activities
87 Djelatnosti socijalne zaštite u ustanovama sa smještajem	3.157	3.148	3.201	3.196	99,8	101,5	101,2	Residential care activities
88 Djelatnosti socijalne zaštite bez smještaja	3.002	3.008	3.027	3.060	101,1	101,7	101,9	Social work activities without accommodation
R Umjetnost, zabava i rekreacija	9.687	9.637	9.674	9.711	100,4	100,8	100,2	Arts, entertainment and recreation
90 Kreativne, umjetničke i zabavne djelatnosti	1.193	1.187	1.221	1.236	101,2	104,1	103,6	Creative, arts and entertainment activities
91 Biblioteke, arhivi, muzeji i ostale kulturne djelatnosti	854	842	855	906	106,0	107,6	106,1	Libraries, archives, museums and other cultural activities
92 Djelatnosti kockanja i kladenja	5.427	5.496	5.259	5.202	98,9	94,7	95,9	Gambling and betting activities
93 Sportske, zabavne i rekreacijske djelatnosti	2.213	2.112	2.339	2.367	101,2	112,1	107,0	Sports activities and amusement and recreation activities
S Ostale uslužne djelatnosti	11.099	10.952	11.174	11.334	101,4	103,5	102,1	Other service activities
94 Djelatnosti članskih organizacija	4.564	4.567	4.550	4.580	100,7	100,3	100,4	Activities of membership organisations
95 Popravak računara i predmeta za ličnu upotrebu i domaćinstvo	791	788	785	801	102,0	101,6	101,3	Repair of computers and personal and household goods
96 Ostale lične uslužne djelatnosti	5.744	5.597	5.839	5.953	102,0	106,4	103,6	Other personal service activities

¹⁾ Od januara 2018. godine podaci o zaposlenima se preuzimaju od Porezne uprave Federacije BiH. Podaci su preuzeti retroaktivno i za 2017. godinu. Time je prekinuta dosadašnja serija podataka za ranije godine.

Ukupna zaposlenost na teritoriji Federacije Bosne i Hercegovine obuhvaća zaposlene u poslovnim subjektima - pravnim osobama, obrtu i srodnim djelatnostima, odbrani/obrani i policiji.

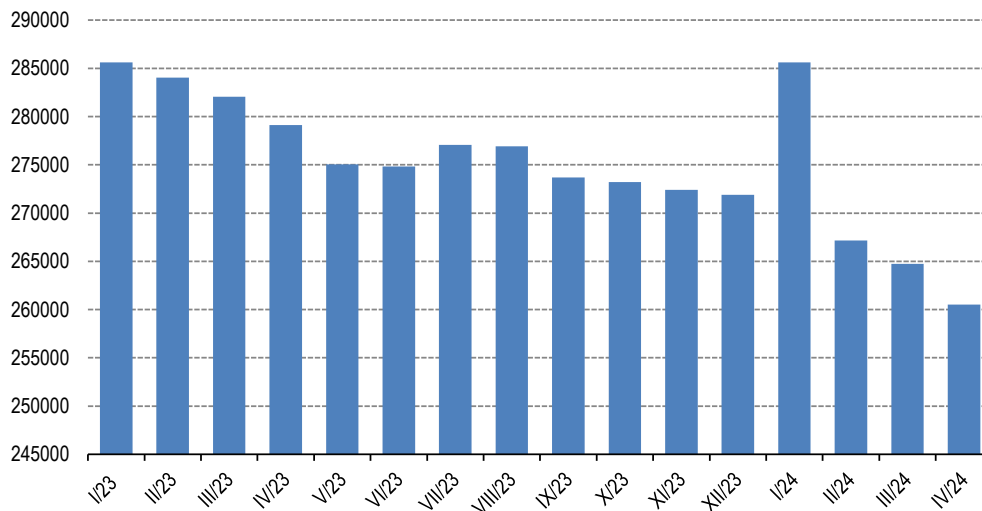
¹⁾ From January 2018, data on employees are taken over from the Tax Administration of the Federation of BiH. The data was taken retroactively and for 2017. This was terminated by the previous data series for the previous years.

Data on persons in employment on territory Federation of Bosnia and Herzegovina include employment in all legal entities, employment in crafts and related activities and employment in defence and police.

3 - 2 Registrirana nezaposlenost po mjesecima
Registered unemployment per months

	Ukupno ²⁾ <i>Total ²⁾</i>	Žene <i>Female</i>
2023		
I	285.606	168.966
II	284.048	168.068
III	282.071	167.089
IV	279.115	165.677
V	275.034	163.813
VI	274.820	163.784
VII	277.056	165.569
VIII	276.931	165.763
IX	273.700	163.124
X	273.229	162.915
XI	272.400	162.540
XII	271.904	162.029
2024		
I	268.870	161.012
II	267.170	159.914
III	264.744	158.873
IV	260.500	156.822

3 - 2.1 Registrirana nezaposlenost po mjesecima, ukupno
Registered unemployment per months, total



²⁾ Podaci o registriranoj nezaposlenosti preuzimaju se od Federalnog zavoda za zapošljavanje. Dinamika objave podataka u ovom biltenu prati dinamiku objave podataka o broju nezaposlenih Federalnog zavoda za zapošljavanje.

²⁾ Data on registered unemployment are taken from the Federal Employment Service. The dynamics of the publication of data in this bulletin follows the dynamics of the publication of data on the number of unemployed by the Federal Employment Services.

3 - 3 Prosječna mjesečna isplaćena neto i bruto plaća zaposlenih po područjima i oblastima KD BiH 2010
Average monthly paid off net and gross wage of persons in paid employment by sections and divisions of NACE Rev.2

KM

Područja i oblasti	Neto plaća ¹⁾ Net wage ¹⁾				Bruto plaća ¹⁾ Gross wage ¹⁾				Sections and divisions
	θ 2023	IV 2023	III 2024	IV 2024	θ 2023	IV 2023	III 2024	IV 2024	
UKUPNO	1.261	1.233	1.335	1.364	1.959	1.913	2.078	2.125	TOTAL
A Poljoprivreda, šumarstvo i ribolov	1.143	1.071	1.263	1.282	1.769	1.653	1.948	1.979	Agriculture, forestry and fishing
01 Biljna i stočarska proizvodnja, lovstvo i uslužne djelatnosti u vezi s njima	794	784	853	856	1.223	1.205	1.326	1.334	Crop and animal production, hunting and related service activities
02 Šumarstvo i sječa drva (iskorištavanje šuma)	1.213	1.132	1.356	1.379	1.881	1.752	2.092	2.129	Forestry and logging
03 Ribolov i akvakultura	770	745	802	810	1.102	1.071	1.150	1.159	Fishing and aquaculture
B Vađenje ruda i kamena	1.453	1.437	1.532	1.595	2.223	2.192	2.345	2.438	Mining and quarrying
05 Vađenje ugljena i lignita	1.489	1.474	1.584	1.654	2.273	2.244	2.413	2.517	Mining of coal and lignite
07 Vađenje metalnih ruda	1.658	1.637	1.747	1.754	2.573	2.539	2.716	2.708	Mining of metal ores
08 Vađenje ostalih ruda i kamena	1.184	1.148	1.194	1.266	1.831	1.774	1.871	1.991	Other mining and quarrying
09 Pomoćne uslužne djelatnosti u vađenju ruda i kamena	831	839	826	812	1.205	1.216	1.197	1.177	Mining support service activities
C Prerađivačka industrija	986	958	1.035	1.057	1.501	1.455	1.570	1.609	Manufacturing
10 Proizvodnja prehrambenih proizvoda	851	834	898	912	1.309	1.287	1.381	1.407	Manufacture of food products
11 Proizvodnja pića	1.294	1.302	1.609	1.489	1.988	1.998	2.479	2.285	Manufacture of beverages
12 Proizvodnja duhanskih proizvoda	-	-	-	-	-	-	-	-	Manufacture of tobacco products
13 Proizvodnja tekstila	703	718	776	775	1.025	1.051	1.134	1.151	Manufacture of textiles
14 Proizvodnja odjeće	697	697	732	724	948	940	968	990	Manufacture of wearing apparel
15 Proizvodnja kože i srodnih proizvoda	611	606	717	727	832	816	930	929	Manufacture of leather and related products
16 Prerada drva i proizvoda od drva i pluta, osim namještaja; proizvodnja predmeta od slame i pletarskih materijala	745	737	777	783	1.129	1.110	1.186	1.197	Manufacture of wood and of products of wood and cork, except furniture; manufacture of articles of straw and plaiting materials
17 Proizvodnja papira i proizvoda od papira	1.185	1.139	1.224	1.253	1.849	1.768	1.925	1.952	Manufacture of paper and paper products
18 Štampanje i umnožavanje snimljenih zapisa	1.293	1.274	996	978	2.009	1.981	1.521	1.509	Printing and reproduction of recorded media
19 Proizvodnja koksa i rafiniranih naftnih proizvoda	1.458	1.373	1.513	1.492	2.114	1.991	2.193	2.163	Manufacture of coke and refined petroleum
20 Proizvodnja hemikalija i hemijskih proizvoda	1.568	1.488	1.529	1.553	2.445	2.344	2.393	2.428	Manufacture of chemicals and chemical products
21 Proizvodnja osnovnih farmaceutskih proizvoda i farmaceutskih preparata	1.781	1.748	1.776	1.752	2.784	2.750	2.796	2.758	Manufacture of basic pharmaceutical products
22 Proizvodnja proizvoda od gume i plastičnih masa	937	916	993	1.025	1.452	1.415	1.530	1.594	Manufacture of rubber and plastic products
23 Proizvodnja ostalih nemetalnih mineralnih proizvoda	1.153	1.077	1.145	1.179	1.781	1.653	1.768	1.835	Manufacture of other non-metallic mineral products
24 Proizvodnja baznih metala	1.269	1.286	1.353	1.407	1.973	1.999	2.062	2.088	Manufacture of basic metals
25 Proizvodnja gotovih metalnih proizvoda, osim mašina i opreme	1.094	1.047	1.119	1.157	1.698	1.618	1.732	1.792	Manufacture of fabricated metal products, except machinery and equipment
26 Proizvodnja računara te elektroničkih i optičkih proizvoda	1.690	1.770	1.711	1.731	2.622	2.740	2.664	2.700	Manufacture of computer, electronic and optical products
27 Proizvodnja električne opreme	1.200	1.156	1.263	1.293	1.879	1.814	1.964	2.055	Manufacture of electrical equipment
28 Proizvodnja mašina i uređaja, d.n.	1.083	1.038	1.147	1.178	1.679	1.610	1.784	1.824	Manufacture of machinery and equipment n.e.c.
29 Proizvodnja motornih vozila, prikolica i poluprikolica	1.320	1.317	1.366	1.362	2.035	2.037	2.103	2.097	Manufacture of motor vehicles, trailers and semi-trailers
30 Proizvodnja ostalih prijevoznih sredstava	1.061	966	1.172	1.199	1.650	1.495	1.829	1.872	Manufacture of other transport equipment
31 Proizvodnja namještaja	812	787	839	849	1.242	1.202	1.289	1.301	Manufacture of furniture
32 Ostala prerađivačka industrija	886	845	971	1.030	1.370	1.305	1.506	1.600	Other manufacturing
33 Popravak i instaliranje mašina i opreme	969	953	1.011	1.057	1.474	1.437	1.508	1.619	Repair and installation of machinery and equipment
D Proizvodnja i snabdijevanje električnom energijom, plinom, parom i klimatizacija	1.978	1.854	1.948	2.024	3.225	3.023	3.182	3.323	Electricity, gas, steam and air conditioning supply
35 Proizvodnja i snabdijevanje električnom energijom, plinom, parom i klimatizacija	1.978	1.854	1.948	2.024	3.225	3.023	3.182	3.323	Electricity, gas, steam and air conditioning supply

3 - 3 Prosječna mjesečna isplaćena neto i bruto plaća zaposlenih po područjima i oblastima KD BiH 2010, (nastavak)

Average monthly paid off net and gross wage of persons in paid employment by sections and divisions of NACE Rev.2, (continued)

KM

Područja i oblasti	Neto plaća ¹⁾ Net wage ¹⁾				Bruto plaća ¹⁾ Gross wage ¹⁾				Sections and divisions
	Ø 2023	IV 2023	III 2024	IV 2024	Ø 2023	IV 2023	III 2024	IV 2024	
E Snabdijevanje vodom; uklanjanje otpadnih voda, upravljanje otpadom te djelatnosti sanacije okoliša	1.141	1.102	1.176	1.205	1.756	1.679	1.815	1.863	Water supply, sewerage, waste management and remediation activities
36 Sakupljanje, pročišćavanje i snabdijevanje vodom	1.187	1.144	1.209	1.245	1.830	1.747	1.863	1.920	Water collection, treatment and supply
37 Uklanjanje otpadnih voda	1.055	973	1.160	1.119	1.620	1.491	1.711	1.725	Sewerage
38 Sakupljanje otpada, djelatnosti obrade i zbrinjavanja otpada; reciklaža materijala	1.084	1.051	1.135	1.156	1.662	1.595	1.757	1.794	Waste collection, treatment and disposal activities; materials recovery
39 Djelatnosti sanacije okoliša te ostale djelatnosti upravljanja otpadom	759	867	-	-	1.167	1.336	-	-	Remediation activities and other waste management services
F Građevinarstvo	940	897	974	985	1.443	1.368	1.495	1.513	Construction
41 Gradnja građevina visokogradnje	796	769	823	839	1.220	1.179	1.261	1.288	Construction of buildings
42 Gradnja građevina niskogradnje	1.081	1.024	1.119	1.116	1.663	1.561	1.721	1.716	Civil engineering
43 Specijalizirane građevinske djelatnosti	876	836	913	939	1.338	1.274	1.397	1.439	Specialised construction activities
G Trgovina na veliko i na malo; popravak motornih vozila i motocikala	973	959	1.041	1.052	1.504	1.485	1.617	1.633	Wholesale and retail trade; repair of motor vehicles and motorcycles
45 Trgovina na veliko i na malo motornim vozilima i motociklima; popravak motornih vozila i motociklima	1.027	1.138	1.051	1.207	1.596	1.777	1.636	1.885	Wholesale and retail trade and repair of motor vehicles and motorcycles
46 Trgovina na veliko, osim trgovine motornim vozilima i motociklima	1.132	1.110	1.225	1.224	1.758	1.722	1.907	1.906	Wholesale trade, except of motor vehicles and motorcycles
47 Trgovina na malo, osim trgovine motornim vozilima i motociklima	865	845	925	927	1.332	1.305	1.432	1.434	Retail trade, except of motor vehicles and motorcycles
H Prijevoz i skladištenje	1.179	1.155	1.198	1.235	1.823	1.775	1.868	1.919	Transportation and storage
49 Kopneni prijevoz i cjevovodni transport	957	927	977	1.014	1.466	1.423	1.507	1.553	Land transport and transport via pipelines
51 Zračni prijevoz	-	-	-	-	-	-	-	-	Air transport
52 Skladištenje i pomoćne djelatnosti u prijevozu	1.678	1.591	1.712	1.769	2.623	2.489	2.688	2.774	Warehousing and support activities for transportation
53 Poštanske i kurirske djelatnosti	1.177	1.247	1.181	1.201	1.822	1.872	1.857	1.893	Postal and courier activities
I Djelatnosti pružanja smještaja te pripreme i usluživanja hrane(hotelijerstvo i ugostiteljstvo)	757	739	797	808	1.160	1.134	1.218	1.229	Accommodation and food service activities
55 Smještaj	818	787	866	881	1.259	1.212	1.328	1.336	Accommodation
56 Djelatnosti pripreme i usluživanja hrane i pića	704	697	742	747	1.075	1.067	1.130	1.142	Food and beverage service activities
J Informacije i komunikacije	1.906	1.880	1.993	2.147	3.002	2.962	3.149	3.394	Information and communication
58 Izdavačke djelatnosti	1.382	1.357	1.376	1.414	2.153	2.110	2.160	2.217	Publishing activities
59 Proizvodnja filmova, videofilmova i televizijskog programa, djelatnosti snimanja zvučnih zapisa i izdavanja muzičkih zapisa	1.499	1.468	1.506	1.508	2.362	2.312	2.375	2.377	Motion picture, video and television programme production, sound recording
60 Emitiranje programa	1.310	1.270	1.394	1.462	2.038	1.969	2.170	2.263	Programming and broadcasting activities
61 Telekomunikacije	1.805	1.679	1.856	1.920	2.838	2.634	2.925	3.026	Telecommunications
62 Računarsko programiranje, savjetovanje i djelatnosti u vezi s njima	2.577	2.674	2.603	2.900	4.078	4.243	4.131	4.611	Computer programming, consultancy and related activities
63 Informacijske uslužne djelatnosti	1.158	1.149	1.243	1.237	1.810	1.796	1.950	1.942	Information service activities
K Finansijske djelatnosti i djelatnosti osiguranja	1.894	1.886	1.954	2.077	2.996	2.968	3.087	3.284	Financial and insurance activities
64 Finansijske uslužne djelatnosti, osim osiguranja i penzijskih fondova	2.025	2.020	2.082	2.216	3.219	3.203	3.304	3.518	Financial service activities, except insurance and pension funding
65 Osiguranje, reosiguranje i penzijski fondovi, osim obaveznog socijalnog osiguranja	1.482	1.517	1.524	1.617	2.303	2.329	2.369	2.520	Insurance, reinsurance and pension funding, except compulsory social security
66 Pomoćne djelatnosti kod finansijskih usluga i djelatnosti osiguranja	2.495	2.375	2.536	2.637	3.952	3.755	4.011	4.181	Activities auxiliary to financial services and insurance activities
L Poslovanje nekretninama	1.169	1.175	1.185	1.190	1.826	1.832	1.867	1.878	Real estate activities
68 Poslovanje nekretninama	1.169	1.175	1.185	1.190	1.826	1.832	1.867	1.878	Real estate activities
M Stručne, naučne i tehničke djelatnosti	1.463	1.403	1.565	1.582	2.294	2.202	2.456	2.481	Professional, scientific and technical
69 Pravne i računovodstvene djelatnosti	1.551	1.491	1.644	1.570	2.460	2.374	2.608	2.489	Legal and accounting activities

3 - 3 Prosječna mjesečna isplaćena neto i bruto plaća zaposlenih po područjima i oblastima KD BiH 2010, (nastavak)

Average monthly paid off net and gross wage of persons in paid employment by sections and divisions of NACE Rev.2, (continued)

KM

Područja i oblasti	Neto plaća ¹⁾ Net wage ¹⁾				Bruto plaća ¹⁾ Gross wage ¹⁾				Sections and divisions
	Ø 2023	IV 2023	III 2024	IV 2024	Ø 2023	IV 2023	III 2024	IV 2024	
70 Upravljačke djelatnosti; savjetovanje u vezi s upravljanjem	1.622	1.538	1.958	2.048	2.537	2.412	3.044	3.186	Activities of head offices; management consultancy activities
71 Arhitektonske i inženjerske djelatnosti; tehničko ispitivanje i analiza	1.310	1.239	1.359	1.429	2.039	1.930	2.116	2.232	Architectural and engineering activities; technical testing and analysis
72 Naučno istraživanje i razvoj	1.922	1.930	2.023	2.069	3.083	3.108	3.252	3.326	Scientific research and development
73 Promocija (reklama i propaganda) i istraživanje tržišta	1.619	1.568	1.640	1.623	2.524	2.443	2.562	2.521	Advertising and market research
74 Ostale stručne, naučne i tehničke djelatnosti	1.331	1.314	1.542	1.408	2.090	2.064	2.427	2.212	Other professional, scientific and technical activities
75 Veterinarske djelatnosti	1.382	1.362	1.527	1.537	2.267	2.226	2.524	2.537	Veterinary activities
N Administrativne i pomoćne uslužne djelatnosti	1.073	1.053	1.120	1.125	1.680	1.649	1.758	1.773	Administrative and support service
77 Djelatnosti iznajmljivanja i davanja u zakup	1.951	1.934	1.919	1.969	3.077	3.051	3.009	3.106	Rental and leasing activities
78 Djelatnosti posredovanja u zapošljavanju	1.501	1.494	1.518	1.567	2.360	2.348	2.370	2.455	Employment activities
79 Putničke agencije, organizatori putovanja, turoperatori i ostale rezervacijske usluge te djelatnosti u vezi s njima	932	852	1.004	980	1.435	1.311	1.551	1.511	Travel agency, tour operator reservation service and related activities
80 Zaštitne i istražne djelatnosti	698	694	744	746	1.068	1.059	1.142	1.145	Security and investigation activities
81 Usluge u vezi s upravljanjem i održavanjem zgrada te djelatnosti uređenja i održavanja zelenih površina	901	820	917	978	1.391	1.280	1.423	1.525	Services to buildings and landscape activities
82 Kancelarijske administrativne i pomoćne djelatnosti te ostale poslovne pomoćne djelatnosti	1.271	1.260	1.329	1.316	2.020	2.002	2.130	2.127	Office administrative, office support and other business support activities
O Javna uprava i odbrana; obavezno socijalno osiguranje	1.693	1.680	1.842	1.842	2.656	2.635	2.898	2.897	Public administration and defence; compulsory social security
84 Javna uprava i odbrana; obavezno socijalno osiguranje	1.693	1.680	1.842	1.842	2.656	2.635	2.898	2.897	Public administration and defence; compulsory social security
P Obrazovanje	1.251	1.244	1.373	1.387	1.954	1.945	2.152	2.172	Education
85 Obrazovanje	1.251	1.244	1.373	1.387	1.954	1.945	2.152	2.172	Education
Q Djelatnosti zdravstvene i socijalne zaštite	1.655	1.569	1.739	1.775	2.573	2.433	2.705	2.768	Human health and social work activities
86 Djelatnosti zdravstvene zaštite	1.733	1.634	1.815	1.856	2.694	2.537	2.822	2.895	Human health activities
87 Djelatnosti socijalne zaštite u ustanovama sa smještajem	1.040	1.043	1.154	1.147	1.603	1.576	1.788	1.779	Residential care activities
88 Djelatnosti socijalne zaštite bez smještaja	1.322	1.295	1.420	1.440	2.067	2.024	2.226	2.250	Social work activities without
R Umjetnost, zabava i rekreacija	980	999	1.031	1.071	1.522	1.551	1.606	1.671	Arts, entertainment and recreation
90 Kreativne, umjetničke i zabavne djelatnosti	1.342	1.467	1.426	1.595	2.093	2.298	2.231	2.512	Creative, arts and entertainment activities
91 Biblioteke, arhivi, muzeji i ostale kulturne djelatnosti	1.191	1.261	1.269	1.371	1.859	1.978	1.989	2.154	Libraries, archives, museums and other cultural activities
92 Djelatnosti kockanja i kladenja	827	809	858	850	1.281	1.249	1.333	1.318	Gambling and betting activities
93 Sportske, zabavne i rekreacijske djelatnosti	1.026	983	1.093	1.083	1.588	1.519	1.699	1.684	Sports activities and amusement and recreation activities
S Ostale uslužne djelatnosti	1.369	1.359	1.422	1.440	2.129	2.116	2.221	2.244	Other service activities
94 Djelatnosti članskih organizacija	1.402	1.391	1.451	1.462	2.184	2.165	2.267	2.277	Activities of membership organisations
95 Popravak računara i predmeta za ličnu upotrebu i domaćinstvo	825	825	950	909	1.307	1.307	1.494	1.444	Repair of computers and personal and household goods
96 Ostale lične uslužne djelatnosti	1.274	1.271	1.337	1.399	1.959	1.977	2.084	2.183	Other personal service activities

¹⁾ U obračun prosječne mjesečne isplaćene neto i bruto plaće uključene su plaće pravnih osoba koje su isplatile plaću za mjesec izvještavanja, a ne i obračunate a neisplaćene plaće.

U ovaj obračun nisu uključene plaće pripadnika odbrane/obrane kao ni plaće zaposlenih u obrtu i srodnim djelatnostima.

¹⁾ In calculation of average monthly net and gross earnings are included paid off earnings of legal entities. Earnings of people employed in defence, crafts and related activities, are not included in this calculation.

ZAPOSLTENOST, NEZAPOSLENOST I PLAĆA
EMPLOYMENT, UNEMPLOYMENT AND WAGE

3 - 4 Nominalni indeksi prosječne mjesečne isplaćene neto i bruto plaće zaposlenih po područjima i oblastima KD BiH 2010

Nominal indices of average monthly paid off net and gross wage of persons in paid employment by sections and divisions of NACE Rev.2

Područja i oblasti	Indeks neto plaće <i>Indices net wage</i>			Indeks bruto plaće <i>Indices gross wage</i>			Sections and divisions
	IV 2024 θ 2023	IV 2024 IV 2023	IV 2024 III 2024	IV 2024 θ 2023	IV 2024 IV 2023	IV 2024 III 2024	
UKUPNO	108,2	110,6	102,2	108,5	111,1	102,3	TOTAL
A Poljoprivreda, šumarstvo i ribolov	112,2	119,7	101,5	111,9	119,7	101,6	<i>Agriculture, forestry and fishing</i>
01 Biljna i stočarska proizvodnja, lovstvo i uslužne djelatnosti u vezi s njima	107,8	109,2	100,4	109,1	110,7	100,6	<i>Crop and animal production, hunting and related service activities</i>
02 Šumarstvo i sječa drva (iskorištavanje šuma)	113,7	121,8	101,7	113,2	121,5	101,8	<i>Forestry and logging</i>
03 Ribolov i akvakultura	105,2	108,7	101,0	105,2	108,2	100,8	<i>Fishing and aquaculture</i>
B Vađenje ruda i kamena	109,8	111,0	104,1	109,7	111,2	104,0	<i>Mining and quarrying</i>
05 Vađenje ugljena i lignita	111,1	112,2	104,4	110,7	112,2	104,3	<i>Mining of coal and lignite</i>
07 Vađenje metalnih ruda	105,8	107,1	100,4	105,2	106,7	99,7	<i>Mining of metal ores</i>
08 Vađenje ostalih ruda i kamena	106,9	110,3	106,0	108,7	112,2	106,4	<i>Other mining and quarrying</i>
09 Pomoćne uslužne djelatnosti u vađenju ruda i kamena	97,7	96,8	98,3	97,7	96,8	98,3	<i>Mining support service activities</i>
C Prerađivačka industrija	107,2	110,3	102,1	107,2	110,6	102,5	<i>Manufacturing</i>
10 Proizvodnja prehrambenih proizvoda	107,2	109,4	101,6	107,5	109,3	101,9	<i>Manufacture of food products</i>
11 Proizvodnja pića	115,1	114,4	92,5	114,9	114,4	92,2	<i>Manufacture of beverages</i>
12 Proizvodnja duhanskih proizvoda	-	-	-	-	-	-	<i>Manufacture of tobacco products</i>
13 Proizvodnja tekstila	110,2	107,9	99,9	112,3	109,5	101,5	<i>Manufacture of textiles</i>
14 Proizvodnja odjeće	103,9	103,9	98,9	104,4	105,3	102,3	<i>Manufacture of wearing apparel</i>
15 Proizvodnja kože i srodnih proizvoda	119,0	120,0	101,4	111,7	113,8	99,9	<i>Manufacture of leather and related</i>
16 Prerada drva i proizvoda od drva i pluta, osim namještaja; proizvodnja predmeta od slame i pletarskih materijala	105,1	106,2	100,8	106,0	107,8	100,9	<i>Manufacture of wood and of products of wood and cork, except furniture; manufacture of articles of straw and plaiting materials</i>
17 Proizvodnja papira i proizvoda od papira	105,7	110,0	102,4	105,6	110,4	101,4	<i>Manufacture of paper and paper products</i>
18 Štampanje i umnožavanje snimljenih zapisa	75,6	76,8	98,2	75,1	76,2	99,2	<i>Printing and reproduction of recorded media</i>
19 Proizvodnja koksa i rafiniranih naftnih proizvoda	102,3	108,7	98,6	102,3	108,6	98,6	<i>Manufacture of coke and refined petroleum products</i>
20 Proizvodnja hemikalija i hemijskih proizvoda	99,0	104,4	101,6	99,3	103,6	101,5	<i>Manufacture of chemicals and chemical products</i>
21 Proizvodnja osnovnih farmaceutskih proizvoda i farmaceutskih preparata	98,4	100,2	98,6	99,1	100,3	98,6	<i>Manufacture of basic pharmaceutical products and pharmaceutical preparations</i>
22 Proizvodnja proizvoda od gume i plastičnih masa	109,4	111,9	103,2	109,8	112,7	104,2	<i>Manufacture of rubber and plastic products</i>
23 Proizvodnja ostalih nemetalnih mineralnih proizvoda	102,3	109,5	103,0	103,0	111,0	103,8	<i>Manufacture of other non-metallic mineral products</i>
24 Proizvodnja baznih metala	110,9	109,4	104,0	105,8	104,5	101,3	<i>Manufacture of basic metals</i>
25 Proizvodnja gotovih metalnih proizvoda, osim mašina i opreme	105,8	110,5	103,4	105,5	110,8	103,5	<i>Manufacture of fabricated metal products, except machinery and equipment</i>
26 Proizvodnja računara te elektroničkih i optičkih proizvoda	102,4	97,8	101,2	103,0	98,5	101,4	<i>Manufacture of computer, electronic and optical products</i>
27 Proizvodnja električne opreme	107,8	111,9	102,4	109,4	113,3	104,6	<i>Manufacture of electrical equipment</i>
28 Proizvodnja mašina i uređaja, d.n.	108,8	113,5	102,7	108,6	113,3	102,2	<i>Manufacture of machinery and equipment n.e.c.</i>
29 Proizvodnja motornih vozila, prikolica i poluprikolica	103,2	103,4	99,7	103,0	102,9	99,7	<i>Manufacture of motor vehicles, trailers and semi-trailers</i>
30 Proizvodnja ostalih prijevoznih sredstava	113,0	124,1	102,3	113,5	125,2	102,4	<i>Manufacture of other transport equipment</i>
31 Proizvodnja namještaja	104,6	107,9	101,2	104,8	108,2	100,9	<i>Manufacture of furniture</i>
32 Ostala prerađivačka industrija	116,3	121,9	106,1	116,8	122,6	106,2	<i>Other manufacturing</i>
33 Popravak i instaliranje mašina i opreme	109,1	110,9	104,5	109,8	112,7	107,4	<i>Repair and installation of machinery and equipment</i>
D Proizvodnja i snabdijevanje električnom energijom, plinom, parom i klimatizacija	102,3	109,2	103,9	103,0	109,9	104,4	<i>Electricity, gas, steam and air conditioning supply</i>
35 Proizvodnja i snabdijevanje električnom energijom, plinom, parom i klimatizacija	102,3	109,2	103,9	103,0	109,9	104,4	<i>Electricity, gas, steam and air conditioning supply</i>

ZAPOSLENOST, NEZAPOSLENOST I PLAĆA
EMPLOYMENT, UNEMPLOYMENT AND WAGE

3 - 4 Nominalni indeksi prosječne mjesečne isplaćene neto i bruto plaće zaposlenih po područjima i oblastima KD BiH 2010, (nastavak)

Nominal indices of average monthly paid off net and gross wage of persons in paid employment by sections and divisions of NACE Rev.2, (continued)

Područja i oblasti	Indeks neto plaće <i>Indices net wage</i>			Indeks bruto plaće <i>Indices gross wage</i>			Sections and divisions
	IV 2024 θ 2023	IV 2024 IV 2023	IV 2024 III 2024	IV 2024 θ 2023	IV 2024 IV 2023	IV 2024 III 2024	
E Snabdijevanje vodom; uklanjanje otpadnih voda, upravljanje otpadom te djelatnosti sanacije okoliša	105,6	109,3	102,5	106,1	111,0	102,6	<i>Water supply, sewerage, waste management and remediation activities</i>
36 Sakupljanje, pročišćavanje i snabdijevanje vodom	104,9	108,8	103,0	104,9	109,9	103,1	<i>Water collection, treatment and supply</i>
37 Uklanjanje otpadnih voda	106,1	115,0	96,5	106,5	115,7	100,8	<i>Sewerage</i>
38 Sakupljanje otpada, djelatnosti obrade i zbrinjavanja otpada; reciklaža materijala	106,6	110,0	101,9	107,9	112,5	102,1	<i>Waste collection, treatment and disposal activities; materials recovery</i>
39 Djelatnosti sanacije okoliša te ostale djelatnosti upravljanja otpadom	-	-	-	-	-	-	<i>Remediation activities and other waste management services</i>
F Građevinarstvo	104,8	109,8	101,1	104,9	110,6	101,2	<i>Construction</i>
41 Gradnja građevina visokogradnje	105,4	109,1	101,9	105,6	109,2	102,1	<i>Construction of buildings</i>
42 Gradnja građevina niskogradnje	103,2	109,0	99,7	103,2	109,9	99,7	<i>Civil engineering</i>
43 Specijalizirane građevinske djelatnosti	107,2	112,3	102,8	107,5	113,0	103,0	<i>Specialised construction activities</i>
G Trgovina na veliko i na malo; popravak motornih vozila i motocikala	108,1	109,7	101,1	108,6	110,0	101,0	<i>Wholesale and retail trade; repair of motor vehicles and motorcycles</i>
45 Trgovina na veliko i na malo motornim vozilima i motociklima; popravak motornih vozila i motocikala	117,5	106,1	114,8	118,1	106,1	115,2	<i>Wholesale and retail trade and repair of motor vehicles and motorcycles</i>
46 Trgovina na veliko, osim trgovine motornim vozilima i motociklima	108,1	110,3	99,9	108,4	110,7	99,9	<i>Wholesale trade, except of motor vehicles and motorcycles</i>
47 Trgovina na malo, osim trgovine motornim vozilima i motociklima	107,2	109,7	100,2	107,7	109,9	100,1	<i>Retail trade, except of motor vehicles and motorcycles</i>
H Prijevoz i skladištenje	104,7	106,9	103,1	105,3	108,1	102,7	<i>Transportation and storage</i>
49 Kopneni prijevoz i cjevovodni transport	106,0	109,4	103,8	105,9	109,1	103,1	<i>Land transport and transport via pipelines</i>
51 Zračni prijevoz	-	-	-	-	-	-	<i>Air transport</i>
52 Skladištenje i pomoćne djelatnosti u prijevozu	105,4	111,2	103,3	105,8	111,5	103,2	<i>Warehousing and support activities for transportation</i>
53 Poštanske i kurirske djelatnosti	102,0	96,3	101,7	103,9	101,1	101,9	<i>Postal and courier activities</i>
I Djelatnosti pružanja smještaja te pripreme i usluživanja hrane(hotelijerstvo i ugostiteljstvo)	106,7	109,3	101,4	105,9	108,4	100,9	<i>Accommodation and food service activities</i>
55 Smještaj	107,7	111,9	101,7	106,1	110,2	100,6	<i>Accommodation</i>
56 Djelatnosti pripreme i usluživanja hrane i pića	106,1	107,2	100,7	106,2	107,0	101,1	<i>Food and beverage service activities</i>
J Informacije i komunikacije	112,6	114,2	107,7	113,1	114,6	107,8	<i>Information and communication</i>
58 Izdavačke djelatnosti	102,3	104,2	102,8	103,0	105,1	102,6	<i>Publishing activities</i>
59 Proizvodnja filmova, videofilmova i televizijskog programa, djelatnosti snimanja zvučnih zapisa i izdavanja muzičkih zapisa	100,6	102,7	100,1	100,6	102,8	100,1	<i>Motion picture, video and television programme production, sound recording</i>
60 Emitiranje programa	111,6	115,1	104,9	111,0	114,9	104,3	<i>Programming and broadcasting activities</i>
61 Telekomunikacije	106,4	114,4	103,4	106,6	114,9	103,5	<i>Telecommunications</i>
62 Računarsko programiranje, savjetovanje i djelatnosti u vezi s njima	112,5	108,5	111,4	113,1	108,7	111,6	<i>Computer programming, consultancy and related activities</i>
63 Informacijske uslužne djelatnosti	106,8	107,7	99,5	107,3	108,1	99,6	<i>Information service activities</i>
K Finansijske djelatnosti i djelatnosti osiguranja	109,7	110,1	106,3	109,6	110,6	106,4	<i>Financial and insurance activities</i>
64 Finansijske uslužne djelatnosti, osim osiguranja i penzijskih fondova	109,4	109,7	106,4	109,3	109,8	106,5	<i>Financial service activities, except insurance and pension funding</i>
65 Osiguranje, reosiguranje i penzijski fondovi, osim obaveznog socijalnog osiguranja	109,1	106,6	106,1	109,4	108,2	106,4	<i>Insurance, reinsurance and pension funding, except compulsory social security</i>
66 Pomoćne djelatnosti kod finansijskih usluga i djelatnosti osiguranja	105,7	111,0	104,0	105,8	111,3	104,2	<i>Activities auxiliary to financial services and insurance activities</i>
L Poslovanje nekretninama	101,8	101,3	100,4	102,8	102,5	100,6	<i>Real estate activities</i>
68 Poslovanje nekretninama	101,8	101,3	100,4	102,8	102,5	100,6	<i>Real estate activities</i>
M Stručne, naučne i tehničke djelatnosti	108,1	112,8	101,1	108,2	112,7	101,0	<i>Professional, scientific and technical activities</i>
69 Pravne i računovodstvene djelatnosti	101,2	105,3	95,5	101,2	104,8	95,4	<i>Legal and accounting activities</i>

ZAPOSLENOST, NEZAPOSLENOST I PLAĆA
EMPLOYMENT, UNEMPLOYMENT AND WAGE

3 - 4 Nominalni indeksi prosječne mjesečne isplaćene neto i bruto plaće zaposlenih po područjima i oblastima KD BiH 2010, (nastavak)

Nominal indices of average monthly paid off net and gross wage of persons in paid employment by sections and divisions of NACE Rev.2, (continued)

Područja i oblasti	Indeks neto plaće <i>Indices net wage</i>			Indeks bruto plaće <i>Indices gross wage</i>			Sections and divisions
	IV 2024 θ 2023	IV 2024 IV 2023	IV 2024 III 2024	IV 2024 θ 2023	IV 2024 IV 2023	IV 2024 III 2024	
70 Upravljačke djelatnosti; savjetovanje u vezi s upravljanjem	126,3	133,2	104,6	125,6	132,1	104,7	<i>Activities of head offices; management consultancy activities</i>
71 Arhitektonske i inženjerske djelatnosti; tehničko ispitivanje i analiza	109,1	115,3	105,2	109,5	115,6	105,5	<i>Architectural and engineering activities; technical testing and analysis</i>
72 Naučno istraživanje i razvoj	107,6	107,2	102,3	107,9	107,0	102,3	<i>Scientific research and development</i>
73 Promocija (reklama i propaganda) i istraživanje tržišta	100,2	103,5	99,0	99,9	103,2	98,4	<i>Advertising and market research</i>
74 Ostale stručne, naučne i tehničke djelatnosti	105,8	107,2	91,3	105,8	107,2	91,1	<i>Other professional, scientific and technical activities</i>
75 Veterinarske djelatnosti	111,2	112,8	100,7	111,9	114,0	100,5	<i>Veterinary activities</i>
N Administrativne i pomoćne uslužne djelatnosti	104,8	106,8	100,4	105,5	107,5	100,9	<i>Administrative and support service activities</i>
77 Djelatnosti iznajmljivanja i davanja u zakup (leasing)	100,9	101,8	102,6	100,9	101,8	103,2	<i>Rental and leasing activities</i>
78 Djelatnosti posredovanja u zapošljavanju	104,4	104,9	103,2	104,0	104,6	103,6	<i>Employment activities</i>
79 Putničke agencije, organizatori putovanja, turoperatori i ostale rezervacijske usluge te djelatnosti u vezi s njima	105,2	115,0	97,6	105,3	115,3	97,4	<i>Travel agency, tour operator reservation service and related activities</i>
80 Zaštitne i istražne djelatnosti	106,9	107,5	100,3	107,2	108,1	100,3	<i>Security and investigation activities</i>
81 Usluge u vezi s upravljanjem i održavanjem zgrada te djelatnosti uređenja i održavanja zelenih površina	108,5	119,3	106,7	109,6	119,1	107,2	<i>Services to buildings and landscape activities</i>
82 Kancelarijske administrativne i pomoćne djelatnosti te ostale poslovne pomoćne djelatnosti	103,5	104,4	99,0	105,3	106,2	99,9	<i>Office administrative, office support and other business support activities</i>
O Javna uprava i odbrana; obavezno socijalno osiguranje	108,8	109,6	100,0	109,1	109,9	100,0	<i>Public administration and defence; compulsory social security</i>
84 Javna uprava i odbrana; obavezno socijalno osiguranje	108,8	109,6	100,0	109,1	109,9	100,0	<i>Public administration and defence; compulsory social security</i>
P Obrazovanje	110,9	111,5	101,0	111,2	111,7	100,9	<i>Education</i>
85 Obrazovanje	110,9	111,5	101,0	111,2	111,7	100,9	<i>Education</i>
Q Djelatnosti zdravstvene i socijalne zaštite	107,3	113,1	102,1	107,6	113,8	102,3	<i>Human health and social work activities</i>
86 Djelatnosti zdravstvene zaštite	107,1	113,6	102,3	107,5	114,1	102,6	<i>Human health activities</i>
87 Djelatnosti socijalne zaštite u ustanovama sa smještajem	110,3	110,0	99,4	111,0	112,9	99,5	<i>Residential care activities</i>
88 Djelatnosti socijalne zaštite bez smještaja	108,9	111,2	101,4	108,9	111,2	101,1	<i>Social work activities without accommodation</i>
R Umjetnost, zabava i rekreacija	109,3	107,2	103,9	109,8	107,7	104,0	<i>Arts, entertainment and recreation</i>
90 Kreativne, umjetničke i zabavne djelatnosti	118,9	108,7	111,9	120,0	109,3	112,6	<i>Creative, arts and entertainment activities</i>
91 Biblioteke, arhivi, muzeji i ostale kulturne djelatnosti	115,1	108,7	108,0	115,9	108,9	108,3	<i>Libraries, archives, museums and other cultural activities</i>
92 Djelatnosti kockanja i kladenja	102,8	105,1	99,1	102,9	105,5	98,9	<i>Gambling and betting activities</i>
93 Sportske, zabavne i rekreacijske djelatnosti	105,6	110,2	99,1	106,0	110,9	99,1	<i>Sports activities and amusement and recreation activities</i>
S Ostale uslužne djelatnosti	105,2	106,0	101,3	105,4	106,0	101,0	<i>Other service activities</i>
94 Djelatnosti članskih organizacija	104,3	105,1	100,8	104,3	105,2	100,4	<i>Activities of membership organisations</i>
95 Popravlak računara i predmeta za ličnu upotrebu i domaćinstvo	110,2	110,2	95,7	110,5	110,5	96,7	<i>Repair of computers and personal and household goods</i>
96 Ostale lične uslužne djelatnosti	109,8	110,1	104,6	111,4	110,4	104,8	<i>Other personal service activities</i>

3 - 5 Prosječna mjesečna isplaćena neto i bruto plaća zaposlenih po područjima KD BiH 2010, period februar/veljača 2024. godine - april/travanj 2024. godine
Average monthly paid off net and gross wages of persons in paid employment by section of NACE Rev.2, February 2024 - April 2024

Područja	II 2024 - IV 2024		Sections
	Neto plaća Net wage	Bruto plaća Gross wage	
UKUPNO	1.338	2.083	TOTAL
A Poljoprivreda, šumarstvo i ribolov	1.265	1.954	Agriculture, forestry and fishing
B Vađenje ruda i kamena	1.560	2.390	Mining and quarrying
C Prerađivačka industrija	1.039	1.578	Manufacturing
D Proizvodnja i snabdijevanje električnom energijom, plinom, parom i klimatizacija	1.965	3.214	Electricity, gas, steam and air conditioning supply
E Snabdijevanje vodom; uklanjanje otpadnih voda, upravljanje otpadom te djelatnosti sanacije okoliša	1.180	1.820	Water supply, sewerage, waste management and remediation activities
F Građevinarstvo	977	1.501	Construction
G Trgovina na veliko i na malo; popravak motornih vozila i motocikala	1.037	1.609	Wholesale and retail trade; repair of motor vehicles and motorcycles
H Prijevoz i skladištenje	1.209	1.883	Transportation and storage
I Djelatnosti pružanja smještaja te pripreme i usluživanja hrane (hotelijerstvo i ugostiteljstvo)	799	1.219	Accommodation and food service activities
J Informacije i komunikacije	2.039	3.220	Information and communication
K Finansijske djelatnosti i djelatnosti osiguranja	1.991	3.154	Financial and insurance activities
L Poslovanje nekretninama	1.171	1.849	Real estate activities
M Stručne, naučne i tehničke djelatnosti	1.562	2.454	Professional, scientific and technical activities
N Administrativne i pomoćne uslužne djelatnosti	1.115	1.753	Administrative and support service activities
O Javna uprava i odbrana; obavezno socijalno osiguranje	1.837	2.890	Public administration and defence; compulsory social security
P Obrazovanje	1.354	2.120	Education
Q Djelatnosti zdravstvene i socijalne zaštite	1.741	2.710	Human health and social work activities
R Umjetnost, zabava i rekreacija	1.041	1.622	Arts, entertainment and recreation
S Ostale uslužne djelatnosti	1.426	2.224	Other service activities

3 - 5.1 Tromjesčna neto i bruto plaća za period februar/veljača 2024. godine - april/travanj 2024. godine
Quarterly net and gross salary for the period February 2024 - April 2024



ZAPOSLENOST, NEZAPOSLENOST I PLAĆA
EMPLOYMENT, UNEMPLOYMENT AND WAGE

3 - 6 Neto i bruto plaća po kantonima

Net and gross wage by cantons

Kantoni Cantoni	Neto plaća u KM ¹⁾ Net wage in KM ¹⁾		Index Indices	Bruto plaća u KM ¹⁾ Gross wage in KM ¹⁾		Index Indices
	III 2024	IV 2024	<u>IV 2024</u> III 2024	III 2024	IV 2024	<u>IV 2024</u> III 2024
FEDERACIJA BiH	1.335	1.364	102,2	2.078	2.125	102,3
Unsko - sanski kanton	1.200	1.226	102,2	1.868	1.906	102,0
Kanton Posavski	1.273	1.254	98,5	1.983	1.941	97,9
Tuzlanski kanton	1.200	1.250	104,2	1.837	1.919	104,5
Zeničko - dobojski kanton	1.147	1.169	101,9	1.768	1.802	101,9
Bosansko - podrinski kanton	1.293	1.332	103,0	2.019	2.090	103,5
Srednjobosanski kanton	1.095	1.101	100,5	1.681	1.698	101,0
Hercegovačko - neretvanski kanton	1.393	1.408	101,1	2.178	2.205	101,2
Zapadnohercegovački kanton	1.191	1.202	100,9	1.845	1.859	100,8
Kanton Sarajevo	1.669	1.710	102,5	2.635	2.697	102,4
Kanton 10	1.256	1.230	97,9	1.945	1.909	98,1

¹⁾ U obračun prosječne mjesečne isplaćene neto i bruto plaće uključene su plaće pravnih osoba koje su isplatile plaću za mjesec izvještavanja, a ne i obračunate a neisplaćene plaće.

¹⁾ U ovaj obračun nisu uključene plaće pripadnika odbrane/obrane kao ni plaće zaposlenih u obrtu i srodnim djelatnostima.

¹⁾ In calculation of average monthly net and gross earnings are included paid off earnings of legal entities. Earnings of people employed in defence, crafts and related activities, are not included in this calculation.

3 - 7 Prosječne penzije, broj isplaćenih penzija, zaposleni, nezaposleni, neto plaća po mjesecima

Average pensions, number of pensions paid, employed, unemployed, net wage per months

Mjesec Month	Prosječna penzija/ mirovina u KM ²⁾ Average pension in KM ²⁾	Ukupan broj isplaćenih penzija/ mirovina Total number of payment pension	Broj zaposlenih Number of employed persons	Broj nezaposlenih ³⁾ Number of unemployed persons ³⁾	Neto plaća u KM Net wage in KM	Stopa nezaposlenosti Rate of unemployment	Odnos broja penzionera/zaposleni Ratio of the numbers of pensioners/ employees	Odnos prosječna penzija/neto plaća Ratio of average pension/net wage
2023.								
I	535,46	435.187	536.056	285.606	1.208	34,8	81,2	44,3
II	535,44	435.829	537.270	284.048	1.193	34,6	81,1	44,9
III	538,85	433.004	537.099	282.071	1.265	34,4	80,6	42,6
IV	563,24	434.403	539.516	279.115	1.233	34,1	80,5	45,7
V	584,75	436.337	541.691	275.034	1.277	33,7	80,6	45,8
VI	584,43	436.843	543.369	274.820	1.262	33,6	80,4	46,3
VII	584,40	438.114	541.078	277.056	1.257	33,9	81,0	46,5
VIII	584,08	439.489	538.302	276.931	1.281	34,0	81,6	45,6
IX	583,83	440.974	544.647	273.700	1.260	33,4	81,0	46,3
X	583,35	441.735	545.423	273.229	1.285	33,4	81,0	45,4
XI	582,97	444.069	546.242	272.400	1.310	33,3	81,3	44,5
XII	582,76	444.666	544.437	271.904	1.296	33,3	81,7	45,0
2024.								
I	612,32	445.865	542.116	268.870	1.338	33,2	82,2	45,8
II	612,27	446.695	542.688	267.170	1.315	33,0	82,3	46,6
III	614,55	444.657	543.231	264.744	1.335	32,8	81,9	46,0
IV	622,75	446.315	546.825	260.500	1.364	32,3	81,6	45,7

²⁾ Podaci o penzijama/mirovinama preuzeti su od Federalnog zavoda PIO - MIO

²⁾ Data picked up from Federal pension funds

³⁾ Podaci o registriranoj nezaposlenosti preuzimaju se od Federalnog zavoda za zapošljavanje.

³⁾ Data on registered unemployment are taken from the Federal Employment Service.

CIJENE
PRICES

4 - 1 Indeksi potrošački cijena
The consumer price indices

(2015=100)

Godina	I	II	III	IV	V	VI	VII	VIII	IX	X	XI	XII
2015	99,9	100,1	100,7	100,8	100,8	100,7	99,6	99,6	99,5	99,6	99,5	99,2
2016	98,9	98,4	98,6	99,0	99,0	98,8	98,3	98,2	98,3	98,9	99,1	99,0
2017	99,5	100,1	100,3	100,6	100,4	99,8	99,2	99,0	99,8	100,1	100,2	100,1
2018	100,3	101,1	101,4	101,6	101,7	101,9	101,1	100,9	101,6	102,1	102,3	101,9
2019	101,9	102,1	102,1	102,5	102,8	102,4	101,8	101,5	101,8	102,2	102,5	102,1
2020	102,7	102,7	102,6	101,5	100,6	100,7	100,4	100,2	100,4	100,8	101,0	100,7
2021	101,0	101,5	102,3	102,5	102,3	102,5	102,3	102,6	103,5	105,2	106,4	107,3
2022	108,5	110,3	113,6	117,0	117,8	119,8	120,3	120,4	122,3	125,3	125,1	124,1
2023	124,5	124,6	125,1	125,0	124,6	124,0	123,6	124,7	125,2	125,4	125,3	125,1
2024	125,3	126,1	126,3	126,6	126,5							

4 - 2 Indeksi potrošački cijena
The consumer price indices

(Prethodni mjesec=100)
(Previous month=100)

Godina	I	II	III	IV	V	VI	VII	VIII	IX	X	XI	XII
2015	...	100,2	100,6	100,1	99,9	99,9	98,9	100,0	99,9	100,0	99,9	99,8
2016	99,7	99,5	100,1	100,4	100,1	99,8	99,5	99,9	100,1	100,6	100,2	99,8
2017	100,6	100,5	100,3	100,3	99,8	99,4	99,3	99,8	100,8	100,3	100,1	99,9
2018	100,1	100,8	100,3	100,2	100,1	100,2	99,2	99,8	100,6	100,6	100,1	99,7
2019	100,0	100,3	100,0	100,3	100,3	99,6	99,4	99,8	100,3	100,3	100,3	99,6
2020	100,5	100,0	99,9	98,9	99,2	100,1	99,7	99,8	100,2	100,4	100,1	99,7
2021	100,3	100,5	100,8	100,2	99,8	100,2	99,8	100,3	100,9	101,6	101,2	100,8
2022	101,2	101,7	103,0	103,0	100,7	101,7	100,4	100,1	101,5	102,5	99,9	99,2
2023	100,3	100,1	100,4	99,9	99,6	99,5	99,7	100,9	100,4	100,2	99,9	99,8
2024	100,2	100,6	100,2	100,2	99,9							

4 - 3 Indeksi potrošački cijena
The consumer price indices

(Isti mjesec prethodne godine=100)
(The same month previous year=100)

Godina	I	II	III	IV	V	VI	VII	VIII	IX	X	XI	XII
2016	99,0	98,4	97,9	98,1	98,3	98,1	98,7	98,6	98,8	99,3	99,7	99,7
2017	100,7	101,7	101,8	101,6	101,4	101,0	100,9	100,8	101,5	101,2	101,1	101,2
2018	100,7	101,0	101,1	101,0	101,3	102,1	102,0	102,0	101,8	102,0	102,0	101,8
2019	101,6	101,0	100,8	100,9	101,0	100,4	100,6	100,6	100,3	100,1	100,2	100,2
2020	100,8	100,5	100,4	99,0	97,9	98,4	98,7	98,7	98,6	98,7	98,5	98,6
2021	98,4	98,8	99,7	101,0	101,7	101,8	101,8	102,4	103,1	104,3	105,4	106,5
2022	107,4	108,7	111,0	114,1	115,1	116,8	117,6	117,4	118,1	119,1	117,6	115,7
2023	114,7	113,0	110,2	106,9	105,8	103,5	102,8	103,6	102,4	100,1	100,1	100,8
2024	100,7	101,1	100,9	101,2	101,5							

4 - 4 Indeksi potrošački cijena
The consumer price indices

(Decembar prethodne godine=100)
(December previous year=100)

Godina	I	II	III	IV	V	VI	VII	VIII	IX	X	XI	XII
2016	99,7	99,2	99,3	99,7	99,8	99,5	99,1	99,0	99,1	99,7	99,9	99,7
2017	100,6	101,1	101,4	101,6	101,4	100,9	100,2	100,0	100,9	101,1	101,3	101,2
2018	100,1	101,0	101,3	101,5	101,6	101,8	101,0	100,8	101,4	102,0	102,1	101,8
2019	100,0	100,2	100,2	100,5	100,8	100,4	99,9	99,6	99,9	100,3	100,6	100,2
2020	100,5	100,6	100,4	99,4	98,5	98,6	98,3	98,1	98,3	98,7	98,8	98,6
2021	100,3	100,8	101,6	101,8	101,6	101,8	101,6	101,9	102,8	104,4	105,7	106,5
2022	101,2	102,8	105,9	109,0	109,8	111,6	112,1	112,2	114,0	116,8	116,7	115,7
2023	100,3	100,4	100,8	100,8	100,4	99,9	99,6	100,5	100,9	101,1	101,0	100,8
2024	100,2	100,8	101,0	101,2	101,1							

4 - 5 Indeksi potrošačkih cijena - maj/svibanj 2024.
The consumer price indices in May 2024

COICOP	Odjeljak	V 2024	V 2024	V 2024	VI 2023-V 2024	I-V 2024	V 2024	I-V 2024	I-V 2024	V 2024	Division
		IV 2024	V 2023	XII 2023	VI 2022-V 2023	I-V 2023	Ø 2023	Ø 2023	XII 2023	Ø 2015	
00	Ukupan Indeks	99,9	101,5	101,1	101,5	101,1	101,4	101,1	100,9	126,5	Total Index
01	Hrana i bezalkoholna pića	100,3	100,3	101,4	103,6	100,8	101,3	100,9	101,0	146,2	Food and non-alcoholic beverages
01.1	Hrana	100,3	99,9	101,3	103,3	100,4	101,1	100,8	101,0	147,4	Food
01.2	Bezalkoholna pića	100,6	103,7	101,9	106,4	104,2	103,5	102,5	100,9	135,6	Non-alcoholic drinks
02	Alkoholna pića i duhan	100,0	103,0	102,8	103,6	103,4	103,5	102,5	101,9	147,2	Alcoholic beverages and tobacco
02.1	Alkoholna pića	100,1	103,4	103,4	105,4	104,4	104,5	103,3	102,3	121,2	Alcoholic drinks
02.2	Duhan	100,0	102,9	102,6	103,2	103,1	103,2	102,4	101,8	154,6	Tobacco
03	Odjeća i obuća	99,7	91,6	96,5	92,3	92,7	94,2	94,0	96,3	48,8	Clothing and footwear
03.1	Odjeća	100,5	91,5	96,2	92,0	91,7	93,3	93,3	96,2	47,0	Clothing
03.2	Obuća	98,3	91,7	97,2	92,8	95,0	96,3	95,6	96,5	52,6	Footwear
04	Stanovanje, voda, električna energija, plin i drugi energenti	99,6	99,3	98,5	97,1	97,0	98,3	99,0	99,2	129,9	Housing, water, electricity, gas and other fuels
04.1	Najamnina	101,3	103,7	101,3	107,8	104,6	103,9	102,9	100,3	169,2	Actual rentals for housing
04.3	Održavanje i popravka stana	101,0	105,8	102,8	106,8	106,1	105,8	104,7	101,7	137,7	Maintenance and repair of the dwelling
04.4	Vodosnabdijevanje i različite komunalne usluge	100,0	111,6	103,6	109,1	111,6	109,1	109,0	103,6	127,3	Water supply and miscellaneous services relating to the dwelling
04.5	Električna energija, plin i drugi energenti	99,3	96,6	97,1	94,0	93,7	95,6	96,7	98,2	127,3	Electricity, gas and other fuels
05	Namještaj, kućanski uređaji i redovno održavanje kuće	99,6	101,0	99,3	105,8	102,7	100,8	101,2	99,6	114,8	Furniture, household equipment and routine, maintenance of the house
05.1	Namještaj, pokućstvo, tepisi i ostale podne prostirke	99,1	101,0	99,9	104,2	102,2	100,7	100,9	100,1	115,0	Furniture and furnishings, carpets and other floor coverings
05.2	Tekstilni proizvodi za kuću	101,7	103,4	101,6	103,6	103,2	102,9	102,3	101,0	103,1	Household textiles
05.3	Kućanski aparati	100,4	101,7	100,6	103,0	102,0	101,5	101,1	100,2	100,8	Household appliances
05.4	Stakleno i stolno posuđe	100,1	101,3	99,9	103,8	102,1	101,2	101,2	99,9	107,2	Glassware, tableware and household utensils
05.5	Alati i oprema za kuću i vrt	100,4	101,5	101,1	104,5	102,6	102,0	101,5	100,7	114,2	Tools and equipment for house and garden
05.6	Dobra i usluge za redovno održavanje kuće	99,4	100,7	98,3	107,5	103,1	100,5	101,3	99,1	118,6	Goods and services for routine household maintenance
06	Zdravstvo	100,4	104,1	102,9	103,8	103,8	104,1	102,9	101,8	117,2	Health
06.1	Medicinski proizvodi, pomagala i oprema	100,7	105,0	103,4	104,3	104,5	104,9	103,7	102,2	121,0	Medical products, appliances and equipment
06.2	Zdravstvene usluge, osim bolničkih	100,0	103,2	102,7	103,6	103,1	103,4	102,2	101,6	114,2	Out-patient services
06.3	Bolničke usluge	100,0	100,0	100,0	100,0	100,0	100,0	100,0	100,0	100,0	Hospital services

4 - 5 Indeksi potrošačkih cijena - maj/svibanj 2024. (nastavak)
The consumer price indices in May 2024 (continued)

COICOP	Odjeljak	V 2024	V 2024	V 2024	VI 2023-V 2024	I-V 2024	V 2024	I-V 2024	I-V 2024	V 2024	Division
		IV 2024	V 2023	XII 2023	VI 2022-V 2023	I-V 2023	Ø 2023	Ø 2023	XII 2023	Ø 2015	
07	Prijevoz	98,8	104,8	102,0	94,9	100,7	100,9	100,9	102,1	126,7	Transport
07.1	Prijevozna sredstva	100,0	102,0	101,1	102,9	102,0	101,9	101,5	100,7	114,6	Purchase of vehicles
07.2	Upotreba prijevoznih sredstava	98,4	105,6	102,2	93,1	100,4	100,5	100,8	102,4	128,6	Operation of personal transport equipment
07.3	Usluge prijevoza	100,4	102,8	102,2	100,9	101,7	102,6	101,6	101,2	127,2	Transport services
08	Komunikacije	99,7	99,9	100,3	99,8	99,9	100,0	100,0	100,3	87,6	Communications
08.1	Poštanske usluge	100,0	100,4	100,4	100,1	100,2	100,4	100,2	100,2	100,4	Postal services
08.2	Telefonska i telefaks oprema	95,4	90,1	95,4	92,9	92,8	91,4	94,9	99,0	51,5	Telephone and telefax equipment
08.3	Telefonske i telefaks usluge	100,0	100,7	100,7	100,4	100,4	100,7	100,4	100,4	92,2	Telephone and telefax services
09	Rekreacija i kultura	100,2	104,2	102,6	104,7	103,7	103,6	102,2	101,3	127,3	Recreation and culture
09.1	Audiovizuelna, foto i informatička oprema	100,4	90,1	99,2	93,1	90,4	92,4	92,4	99,3	62,7	Audio-visual, photographic and information processing equipment
09.2	Ostala trajna dobra za rekreaciju i kulturu	100,0	102,3	101,2	101,8	102,1	101,8	101,5	101,0	110,9	Other major durables for recreation and culture
09.3	Ostala dobra za rekreaciju, vrt i kućni ljubimci	99,8	101,2	100,8	105,1	102,8	101,7	101,6	100,7	117,3	Other recreational items and equipment, gardens and pets
09.4	Usluge rekreacije i kulture	100,3	104,9	103,7	104,1	103,6	104,7	102,7	101,8	131,5	Recreational and cultural services
09.5	Knjige, novine i pisaci pribor	100,2	105,9	100,8	107,0	105,6	103,9	103,5	100,5	136,6	Newspapers, books and stationery
09.6	Paket aranžmani	99,5	101,7	104,2	109,0	105,8	98,6	97,3	102,8	124,9	Package holidays
10	Obrazovanje	100,0	102,8	100,3	103,0	102,8	102,0	101,9	100,2	111,0	Education
10.1	Predškolsko i osnovno školsko obrazovanje	100,0	108,1	101,7	107,7	107,6	105,4	104,7	101,0	144,5	Pre-primary and primary education
10.2	Srednjoškolsko obrazovanje	100,0	102,5	100,0	102,6	102,5	101,5	101,5	100,0	102,3	Secondary education
10.4	Univerzitetsko obrazovanje	100,0	102,2	100,0	102,4	102,2	101,5	101,5	100,0	106,9	High school and university education
10.5	Obrazovanje nedefinisano po nivou	100,9	96,3	100,5	97,8	97,4	99,6	99,1	99,9	107,2	Education not definable by level
11	Restorani i hoteli	100,6	107,6	104,2	108,9	109,1	107,9	106,2	102,5	137,0	Restaurants and hotels
11.1	Usluge ishrane	100,4	107,0	104,2	109,2	109,2	107,8	106,3	102,7	141,4	Catering services
11.2	Usluge smještaja	102,1	111,7	104,2	106,5	108,3	108,8	105,6	101,2	111,7	Accommodation services
12	Ostala dobra i usluge	100,2	105,1	102,8	107,1	106,5	105,3	104,6	102,1	121,5	Miscellaneous goods and services
12.1	Lična njega	100,4	104,5	103,1	109,5	107,4	105,5	104,9	102,6	132,3	Personal care
12.3	Lični predmeti n.d.k.	100,8	99,9	101,2	100,8	100,3	100,2	100,1	101,1	95,5	Personal effects n.e.c.
12.5	Osiguranje	100,0	107,6	101,9	105,0	107,0	106,2	105,4	101,1	109,6	Insurance
12.6	Finansijske usluge n.d.k.	100,0	123,5	123,5	105,8	112,3	123,7	112,1	111,9	128,9	Financial services n.e.c.
12.7	Ostale usluge	100,0	100,7	100,4	100,7	100,6	100,7	100,6	100,3	105,0	Other services n.e.c.

4 - 6 Mjesečni indeksi potrošačkih cijena po COICOP klasifikaciji
Monthly consumer price indices by COICOP classification

(2015 = 100)

COICOP	ODJELJAK	2023								2024					Division
		V	VI	VII	VIII	IX	X	XI	XII	I	II	III	IV	V	
00	Ukupan Indeks	124,6	124,0	123,6	124,7	125,2	125,4	125,3	125,1	125,3	126,1	126,3	126,6	126,5	Total Index
01	Hrana i bezalkoholna pića	145,8	144,5	143,3	144,3	144,1	144,2	144,2	144,1	145,1	145,6	145,4	145,7	146,2	Food and non-alcoholic beverages
01.1	Hrana	147,6	146,0	144,7	145,6	145,4	145,4	145,5	145,4	146,4	146,9	146,8	147,0	147,4	Food
01.2	Bezalkoholna pića	130,7	131,4	131,3	132,9	132,8	133,5	132,7	133,1	133,4	134,1	133,5	134,9	135,6	Non-alcoholic drinks
02	Alkoholna pića i duhan	142,9	143,0	142,9	143,0	143,4	143,1	143,3	143,2	143,5	144,6	147,0	147,3	147,2	Alcoholic beverages and tobacco
02.1	Alkoholna pića	117,2	116,4	116,1	116,3	118,1	116,9	117,3	117,2	118,2	119,0	119,7	121,0	121,2	Alcoholic drinks
02.2	Duhan	150,2	150,5	150,5	150,5	150,5	150,5	150,6	150,7	150,7	151,8	154,7	154,7	154,6	Tobacco
03	Odjeća i obuća	53,3	53,0	51,0	49,8	51,5	52,1	50,9	50,5	49,1	48,2	48,4	48,9	48,8	Clothing and footwear
03.1	Odjeća	51,4	51,3	50,0	48,6	50,0	50,1	49,8	48,9	47,7	46,9	46,8	46,8	47,0	Clothing
03.2	Obuća	57,4	56,7	53,0	52,3	54,7	56,6	53,3	54,1	52,3	51,0	51,9	53,5	52,6	Footwear
04	Stanovanje, voda, električna energija, plin i drugi energenti	130,8	128,9	128,5	129,9	130,3	130,5	131,9	131,9	131,0	131,8	131,3	130,5	129,9	Housing, water, electricity, gas and other fuels
04.1	Najamnina	163,1	163,1	163,1	163,1	165,0	165,0	167,0	167,0	167,0	167,0	167,0	167,0	169,2	Actual rentals for housing
04.3	Održavanje i popravka stana	130,2	130,2	130,7	130,1	130,2	131,5	132,9	133,9	135,0	135,7	136,2	136,3	137,7	Maintenance and repair of the dwelling
04.4	Vodosnabdijevanje i različite komunalne usluge	114,1	115,8	115,8	115,8	115,8	122,3	122,3	122,9	127,2	127,3	127,3	127,3	127,3	Water supply and miscellaneous services relating to the dwelling
04.5	Električna energija, plin i drugi energenti	131,8	128,9	128,5	130,3	130,7	129,7	131,3	131,2	129,1	130,0	129,3	128,3	127,3	Electricity, gas and other fuels
05	Namještaj, kućanski uređaji i redovno održavanje kuće	113,7	114,9	114,2	114,6	115,4	115,6	115,2	115,7	115,6	115,0	115,6	115,3	114,8	Furniture, household equipment and routine, maintenance of the house
05.1	Namještaj, pokućstvo, tepisi i ostale podne prostirke	113,9	116,2	115,6	115,0	115,3	115,1	114,9	115,1	115,4	114,6	115,3	116,0	115,0	Furniture and furnishings, carpets and other floor coverings
05.2	Tekstilni proizvodi za kuću	99,7	100,3	100,7	100,5	100,8	101,1	101,1	101,4	103,2	102,6	102,1	101,4	103,1	Household textiles
05.3	Kućanski aparati	99,1	99,5	99,8	100,0	99,6	100,2	100,0	100,2	100,4	99,9	100,3	100,4	100,8	Household appliances
05.4	Stakleno i stolno posuđe	105,8	105,7	105,6	106,1	106,9	106,8	107,3	107,3	107,1	107,6	107,0	107,1	107,2	Glassware, tableware and household utensils
05.5	Alati i oprema za kuću i vrt	112,5	112,7	112,6	112,9	113,1	113,0	113,0	113,0	113,2	113,4	114,0	113,8	114,2	Tools and equipment for house and garden
05.6	Dobra i usluge za redovno održavanje kuće	117,8	119,1	117,9	118,8	120,1	120,5	119,8	120,6	120,2	119,5	120,1	119,4	118,6	Goods and services for routine household maintenance
06	Zdravstvo	112,6	112,8	112,9	113,0	113,2	113,4	113,6	113,8	114,5	115,1	116,1	116,7	117,2	Health
06.1	Medicinski proizvodi, pomagala i oprema	115,3	115,3	115,5	115,7	116,0	116,2	116,6	117,1	118,3	119,0	119,5	120,2	121,0	Medical products, appliances and equipment
06.2	Zdravstvene usluge, osim bolničkih	110,6	111,2	111,0	111,0	111,0	111,2	111,2	111,2	111,2	111,4	113,7	114,2	114,2	Out-patient services
06.3	Bolničke usluge	100,0	100,0	100,0	100,0	100,0	100,0	100,0	100,0	100,0	100,0	100,0	100,0	100,0	Hospital services

4 - 6 Mjesečni indeksi potrošačkih cijena po COICOP klasifikaciji (nastavak)
Monthly consumer price indices by COICOP classification (continued)

(2015 = 100)

COICOP	ODJELJAK	2023								2024					Division
		V	VI	VII	VIII	IX	X	XI	XII	I	II	III	IV	V	
07	Prijevoz	120,9	121,0	122,0	126,6	128,8	128,9	126,3	124,2	124,3	126,9	127,7	128,3	126,7	Transport
07.1	Prijevozna sredstva	112,4	112,4	112,5	112,7	112,8	112,8	113,4	113,4	113,4	114,0	114,6	114,6	114,6	Purchase of vehicles
07.2	Upotreba prijevoznih sredstava	121,8	121,9	123,2	129,2	132,1	132,2	128,6	125,9	126,0	129,1	130,0	130,7	128,6	Operation of personal transport equipment
07.3	Usluge prijevoza	123,7	123,9	123,7	123,9	123,9	124,0	124,5	124,5	124,4	126,0	125,8	126,7	127,2	Transport services
08	Komunikacije	87,7	87,8	87,8	87,7	87,4	87,3	87,3	87,3	87,3	87,5	87,5	87,9	87,6	Communications
08.1	Poštanske usluge	100,0	100,0	100,0	100,0	100,0	100,0	100,0	100,0	100,0	100,0	100,4	100,4	100,4	Postal services
08.2	Telefonska i telefaks oprema	57,1	57,6	57,7	57,1	54,8	53,2	53,8	54,0	54,0	54,0	53,8	54,0	51,5	Telephone and telefax equipment
08.3	Telefonske i telefaks usluge	91,6	91,6	91,6	91,6	91,6	91,6	91,6	91,6	91,6	91,8	91,8	92,2	92,2	Telephone and telefax services
09	Rekreacija i kultura	122,2	122,5	123,6	125,3	124,8	124,3	124,2	124,0	124,0	124,7	125,2	127,0	127,3	Recreation and culture
09.1	Audiovizuelna, foto i informatička oprema	69,7	67,8	69,2	67,7	67,6	66,7	65,5	63,2	62,9	63,2	62,6	62,5	62,7	Audio-visual, photographic and information processing equipment
09.2	Ostala trajna dobra za rekreaciju i kulturu	108,4	108,4	109,6	109,6	109,6	109,6	109,6	109,6	109,6	110,9	110,9	110,9	110,9	Other major durables for recreation and culture
09.3	Ostala dobra za rekreaciju, vrt i kućni ljubimci	115,9	116,0	115,6	115,4	116,8	117,0	117,3	116,3	117,0	116,5	117,3	117,5	117,3	Other recreational items and equipment, gardens and pets
09.4	Usluge rekreacije i kulture	125,4	125,4	126,1	126,3	126,4	126,4	126,7	126,7	126,8	127,8	127,9	131,1	131,5	Recreational and cultural services
09.5	Knjige, novine i pisaci pribor	128,9	129,0	128,9	133,7	135,1	135,3	135,4	135,5	135,4	135,9	136,3	136,3	136,6	Newspapers, books and stationery
09.6	Paket aranžmani	122,9	132,6	146,5	156,9	136,7	125,1	119,9	119,9	119,9	120,3	125,6	125,6	124,9	Package holidays
10	Obrazovanje	108,0	108,0	108,0	108,5	110,3	110,7	110,7	110,7	110,7	110,7	111,0	111,0	111,0	Education
10.1	Predškolsko i osnovno školsko obrazovanje	133,7	135,6	135,6	138,5	141,5	142,0	142,0	142,0	142,0	142,0	144,5	144,5	144,5	Pre-primary and primary education
10.2	Srednjoškolsko obrazovanje	99,8	99,8	99,8	101,3	102,3	102,3	102,3	102,3	102,3	102,3	102,3	102,3	102,3	Secondary education
10.4	Univerzitetsko obrazovanje	104,6	104,6	104,6	104,6	106,3	106,9	106,9	106,9	106,9	106,9	106,9	106,9	106,9	High school and university education
10.5	Obrazovanje nedefinisano po nivou	111,3	105,3	105,3	106,2	106,7	106,7	106,7	106,7	106,7	106,7	106,2	106,2	107,2	Education not definable by level
11	Restorani i hoteli	127,4	127,8	128,4	128,4	128,6	129,5	131,0	131,5	131,7	134,5	134,8	136,2	137,0	Restaurants and hotels
11.1	Usluge ishrane	132,1	132,5	132,8	132,9	133,0	133,4	135,2	135,7	135,9	139,3	139,6	140,9	141,4	Catering services
11.2	Usluge smještaja	100,0	100,7	102,8	102,8	103,4	107,2	107,2	107,2	107,5	106,7	107,2	109,4	111,7	Accommodation services
12	Ostala dobra i usluge	115,6	115,5	116,2	115,8	116,0	117,9	118,1	118,2	119,6	120,1	120,9	121,2	121,5	Miscellaneous goods and services
12.1	Lična njega	126,6	126,4	127,7	127,0	127,1	127,7	128,3	128,4	130,8	131,7	131,7	131,8	132,3	Personal care
12.3	Lični predmeti n.d.k.	95,6	95,4	95,6	95,9	96,4	95,6	94,9	94,4	96,2	96,4	94,3	94,7	95,5	Personal effects n.e.c.
12.5	Osiguranje	101,9	101,9	101,9	101,9	102,3	107,5	107,5	107,5	107,5	107,6	109,5	109,6	109,6	Insurance
12.6	Finansijske usluge n.d.k.	104,3	104,3	104,3	104,3	104,3	104,3	104,3	104,3	104,3	104,3	117,2	128,9	128,9	Financial services n.e.c.
12.7	Ostale usluge	104,2	104,2	104,2	104,2	104,2	104,2	104,2	104,5	104,5	104,8	105,0	105,0	105,0	Other services n.e.c.

CIJENE
PRICES

4 - 7 Prehrambeni proizvodi - stope promjena cijena - maj/svibanj 2024.

Food products - rates of change - May 2024

(%)

COICOP	Opis grupe proizvoda	V 2024 XII 2023	V 2024 V 2023	The group product description
00	UKUPAN INDEKS	1,1	1,5	GENERAL INDEX
01	HRANA I BEZALKOHOLNA PIĆA	1,4	0,3	FOOD AND NON-ALCOHOLIC BEVERAGES
01.1	Hrana	1,3	-0,1	Food
01.1.1	Hljeb i žitarice	-0,6	-1,8	Bread and cereals
01.1.1.1	Riža	-0,8	5,3	Rice
01.1.1.2	Hljeb, peciva i biskviti	0,3	1,7	Bread, bakery products and biscuits
01.1.1.3	Tjestenine	1,3	-0,1	Pasta products
01.1.1.4	Ostali pekarski proizvodi	2,5	3,7	Other bakery products
01.1.1.5	Brašno i ostali proizvodi od žitarica	-3,3	-9,6	Flour and other cereals products
01.1.2	Meso	2,4	1,1	Meat
01.1.2.1	Juneće i teleće meso	2,6	1,1	Beef and veal
01.1.2.2	Svinjsko meso	0,5	2,7	Pork
01.1.2.3	Janjeće meso	11,2	15,5	Lamb
01.1.2.4	Pileće meso	3,1	-1,8	Chicken
01.1.2.5	Sušeno i dimljeno meso i jestive iznutrice	0,4	1,9	Dried and smoked meat, edible offals
01.1.2.6	Ostalo konzervirano meso i mesne preradevine	1,6	2,1	Delicatessen and other meat preparations
01.1.3	Riba	0,4	1,7	Fish
01.1.3.1	Svježa ili zamrznuta riba i plodovi mora	2,0	3,6	Fresh chilled or frozen fish and sea food
01.1.3.4	Konzervirana i prerađena riba i plodovi mora	-3,7	-3,0	Preserved or processed fish and sea food
01.1.4	Mlijeko, sir i jaja	0,7	-0,3	Milk, cheese and eggs
01.1.4.1	Svježe mlijeko	2,1	1,8	Fresh milk
01.1.4.4	Jogurt, kiselo mlijeko i drugi slični proizvodi	2,7	-1,8	Yogurt
01.1.4.5	Sirevi	2,0	3,4	Cheese
01.1.4.6	Ostali mliječni proizvodi, pavlake i mliječni namazi	-0,6	-2,0	Other milk products, sour cream and milk spreads
01.1.4.7	Jaja i proizvodi bazirani na jajima	-3,2	-5,3	Eggs and egg-based products
01.1.5	Ulja i masnoće	1,4	-7,2	Oils and fats
01.1.5.1	Maslac (puter)	-1,4	1,2	Butter
01.1.5.2	Margarin i druge biljne masnoće	0,7	-1,9	Margarine
01.1.5.3	Maslinovo ulje	12,7	23,7	Olive oil
01.1.5.4	Jestiva ulja	-0,7	-20,9	Edible oils(sunflower, corn, soy, etc.)
01.1.5.5	Ostale masti životinjskog porijekla	1,3	7,2	Other edible animal fat
01.1.6	Voće	5,4	3,5	Fruit
01.1.7	Povrće	-0,8	-3,5	Vegetables
01.1.8	Šećer, džem, med, čokolada i slatkiši	1,9	2,1	Sugar, jam, honey, chocolate and confectionery
01.1.8.1	Šećer	-5,5	-10,0	Sugar
01.1.8.2	Džem, marmelada i med	1,7	5,2	Jam, marmalades and honey
01.1.8.3	Čokolada	11,9	6,4	Chocolate
01.1.8.4	Slatkiši	6,1	21,5	Confectionery
01.1.8.5	Sladoled i ostali slični zaleđeni proizvodi	-2,2	-2,5	Edible ice, ice cream and sorbet
01.1.8.6	Ostali proizvodi na bazi kakaa	0,9	3,6	Other cocoa based products
01.1.9	Ostali prehrambeni proizvodi	1,8	3,9	Food products n.e.c.
01.1.9.1	Ostali prehrambeni proizvodi	-0,8	4,4	Food products n.e.c.
01.1.9.2	Začini, prehrambeni dodaci i sol	3,5	4,9	Spices, food additives and salt
01.1.9.3	Pripremljeni prašci za pecivo, kvasac, instant supa i supa od koncentrata, prašak za šlag, vanilin šećer, puding i sl.	2,1	2,8	Soup and soup concentrates, powdered cream
01.1.9.4	Homogenizirana dječija hrana i dijetetski proizvodi	1,9	3,4	Homogenised baby food and dietary products
01.2	Bezalkoholna pića	1,9	3,7	Non-alcoholic beverages
01.2.1	Kafa, čaj i kakao	1,6	2,6	Coffee, tea and cocoa
01.2.1.1	Kafa	1,1	2,5	Coffee all kinds
01.2.1.2	Čaj	4,0	2,2	Tea and other plant products for infusions
01.2.1.3	Kakao i čokolada u prahu	5,9	7,9	Cocoa and powdered chocolate
01.2.2	Mineralna voda, bezalkoholna pića i sokovi od voća i povrća	2,3	5,3	Mineral waters, soft drinks, fruit and vegetable juices
01.2.2.1	Mineralna voda	1,8	3,2	Mineral water
01.2.2.2	Gazirana pića	1,8	2,5	Soft drinks and concentrates
01.2.2.3	Voćni sokovi i sokovi od povrća	2,9	7,9	Fruit and vegetable juice

4 - 8 Ukupan indeks cijena proizvođača industrijskih proizvoda

Producer price index - total

(2021 = 100)

Godina	I	II	III	IV	V	VI	VII	VIII	IX	X	XI	XII
2021	94,5	96,5	96,8	97,0	97,8	99,1	101,1	102,0	102,2	102,6	104,3	106,1
2022	108,0	110,8	112,0	115,5	126,4	125,9	124,7	123,4	124,2	123,9	125,0	124,8
2023	126,8	128,3	129,3	127,5	126,5	126,0	124,7	124,3	124,1	123,6	124,8	124,8
2024	124,3	124,7	125,4	125,8	126,7							

4 - 9 Indeks cijena proizvođača industrijskih proizvoda na domaćem tržištu

Producer price index on domestic market

(2021 = 100)

Godina	I	II	III	IV	V	VI	VII	VIII	IX	X	XI	XII
2021	96,7	98,9	97,1	97,3	97,5	98,8	100,2	101,0	101,2	101,2	104,2	105,7
2022	108,8	113,1	113,6	116,6	123,8	123,1	123,7	123,6	124,1	124,3	126,6	126,8
2023	127,2	128,6	129,5	126,4	126,0	125,4	123,9	123,9	123,8	123,9	127,4	127,9
2024	127,3	128,7	126,9	127,4	128,3							

4 - 10 Indeks cijena proizvođača industrijskih proizvoda na inozemnom tržištu

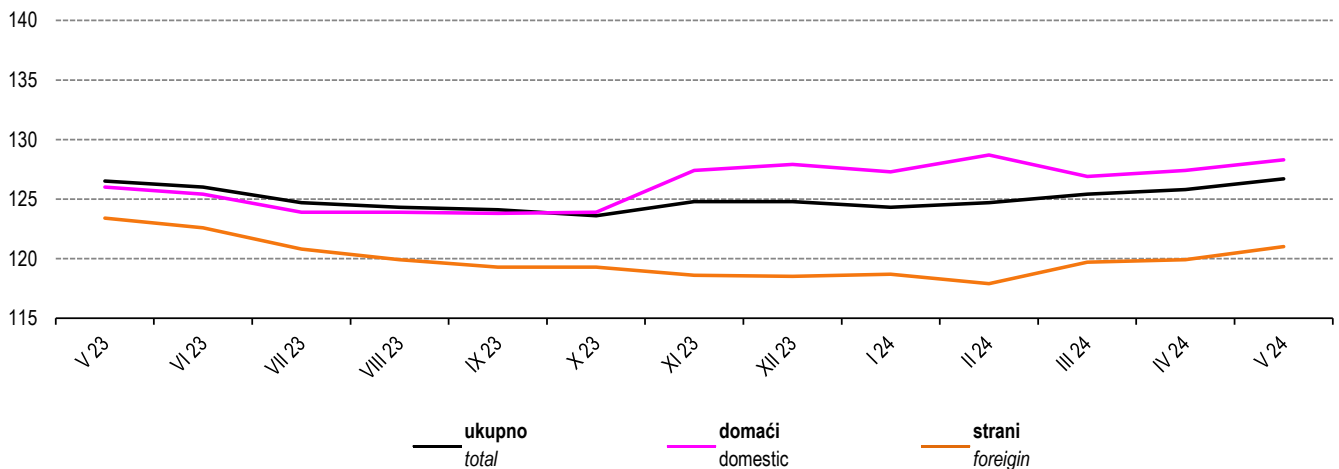
Producer price index on non-domestic market

(2021 = 100)

Godina	I	II	III	IV	V	VI	VII	VIII	IX	X	XI	XII
2021	92,6	94,4	96,5	96,8	98,1	99,3	101,9	102,9	103,1	103,7	104,4	106,4
2022	107,3	108,9	110,7	114,6	128,6	128,2	125,6	123,2	124,3	123,6	123,6	123,2
2023	123,7	124,4	126,3	125,1	123,4	122,6	120,8	119,9	119,3	119,3	118,6	118,5
2024	118,7	117,9	119,7	119,9	121,0							

Indeksi cijena proizvođača industrijskih proizvoda u F BiH po vrsti tržišta, maj/svibanj 2023 - maj/svibanj 2024 (2021=100)

Producer price indices of industrial products in the Federation BiH by the type of market, May 2023 -May 2024 (2021=100)



4 - 11 Ukupan indeks cijena proizvođača industrijskih proizvoda, maj/svibanj 2024.
Producer price index total, May 2024

NACE - PRODCOM	V 2024 IV 2024	V 2024 V 2023	V 2024 XII 2023	I-V 2024 I-V 2023	V 2024 θ 2023	I-V 2024 θ 2023	I-V 2024 XII 2023	NACE-PRODCOM
UKUPAN INDEKS	100,7	100,2	101,5	98,2	100,6	99,6	100,5	TOTAL INDEX
PREMA GLAVNIM INDUSTRIJSKIM GRUPACIJAMA								BY MAIN INDUSTRIAL GROUPINGS
Energija	100,3	102,9	94,7	98,9	100,4	101,3	95,5	Energy
Intermedijarni proizvodi osim energije	101,0	97,8	102,6	95,2	99,4	97,7	100,9	Intermediate goods except energy
Kapitalni proizvodi	99,6	100,1	101,3	99,8	100,2	100,2	101,2	Capital goods
Trajni proizvodi za široku potrošnju	99,8	100,8	101,2	102,4	101,7	101,9	101,4	Durable consumer goods
Netrajni proizvodi za široku potrošnju	100,4	102,2	100,8	102,4	102,2	101,5	100,1	Non - durable consumer goods
PREMA PODRUČJIMA I OBLASTIMA KD-a								BY SECTIONS AND DIVISIONS OF CEA
B Vadenje ruda i kamena	104,1	114,9	112,1	107,2	113,6	106,9	105,5	Mining and quarrying
05 Vadenje uglja/ugljena i lignita	105,1	116,8	114,5	107,4	115,6	107,6	106,5	Mining of coal and lignite
07 Vadenje metalnih ruda	100,2	104,0	99,8	104,8	104,3	102,0	97,6	Mining of metal ores
08 Vadenje ostalih ruda i kamena	100,0	107,1	102,6	107,1	105,3	105,1	102,4	Other mining and quarrying
C Prerađivačka industrija	100,5	98,8	101,7	97,6	100,0	98,9	100,6	Manufacturing
10 Proizvodnja prehrambenih proizvoda	100,5	100,6	100,8	100,3	101,1	100,1	99,8	Manufacture of food products
11 Proizvodnja pića	99,6	97,3	100,8	97,8	98,7	98,8	100,9	Manufacture of beverages
13 Proizvodnja tekstila	100,0	101,4	99,8	103,3	101,2	101,2	99,8	Manufacture of textiles
14 Proizvodnja odjeće	100,0	99,8	93,5	102,4	99,5	100,4	94,3	Manufacture of wearing apparel
15 Proizvodnja kože i srodnih proizvoda	101,1	107,8	107,7	106,9	107,8	106,8	106,7	Manufacture of leather and related products
16 Prerada drveta/drva i proizvoda od drveta/drva i plute, osim namještaja; proizvodnja predmeta od slame i pletarskih materijala	100,1	96,9	101,0	97,0	97,3	97,6	101,2	Manufacture of wood and products of wood and cork except furniture; mfr. of articles of straw and plaiting materials
17 Proizvodnja papira i proizvoda od papira	100,2	93,6	112,0	87,2	97,4	92,0	105,7	Manufacture of paper and paper products
18 Štampanje/Tiskanje i umnožavanje snimljenih zapisa	100,0	100,0	100,7	100,3	100,6	100,5	100,6	Printing and reproduction of recorded media
19 Proizvodnja koksa i rafiniranih naftnih proizvoda	104,7	78,2	85,7	75,9	84,4	84,3	85,5	Manufacture of coke, refined petroleum products
20 Proizvodnja hemikalija/kemikalija i hemijskih/kemijskih proizvoda	98,5	90,7	105,5	83,6	93,1	91,4	103,7	Manufacture of chemicals and chemical products
21 Proizvodnja osnovnih farmaceutskih proizvoda i farmaceutskih preparata	97,7	95,6	95,4	98,2	95,3	97,9	98,0	Manufacture of basic pharmaceutical products and pharmaceutical preparations
22 Proizvodnja proizvoda od gume i plastičnih masa	99,8	97,4	99,3	97,2	98,3	98,1	99,1	Manufacture of rubber and plastic products
23 Proizvodnja ostalih nemetalnih mineralnih proizvoda	100,2	104,4	103,9	104,3	104,6	103,5	102,7	Manufacture of other non-metallic mineral products

4 - 11 Ukupan indeks cijena proizvođača industrijskih proizvoda, maj/svibanj 2024. (nastavak)
Producer price index total, May 2024 (continued)

NACE - PRODCOM	<u>V 2024</u> IV 2024	<u>V 2024</u> V 2023	<u>V 2024</u> XII 2023	<u>I-V 2024</u> I-V 2023	<u>V 2024</u> θ 2023	<u>I-V 2024</u> θ 2023	<u>I-V 2024</u> XII 2023	NACE-PRODCOM
24 Proizvodnja baznih metala	103,4	95,7	100,4	92,2	97,9	96,1	98,6	<i>Manufacture of basic metals</i>
25 Proizvodnja gotovih metalnih proizvoda, osim mašina/strojeva i opreme	99,9	99,2	102,2	97,8	99,6	98,8	101,4	<i>Manufacture of fabricated metal products, except machinery and equipment</i>
26 Proizvodnja računara te elektroničkih i optičkih proizvoda	100,1	103,4	100,2	104,7	102,9	102,7	100,1	<i>Manufacture of computers, electronic and optical products</i>
27 Proizvodnja električne opreme	103,2	102,7	107,2	100,0	104,9	100,7	103,0	<i>Manufacture of electrical equipment</i>
28 Proizvodnja mašina/ strojeva i uređaja, d.n.	100,0	103,4	101,9	103,8	103,6	103,6	102,0	<i>Manufacture of machinery and equipment n.e.c.</i>
29 Proizvodnja motornih vozila, prikolica i poluprikolica	100,0	99,7	98,7	100,2	99,5	100,0	99,2	<i>Manufacture of motor vehicles, trailers, semi-trailers</i>
31 Proizvodnja namještaja	99,8	100,8	101,2	102,3	101,7	101,8	101,4	<i>Manufacture of furniture</i>
32 Ostala prerađivačka industrija	100,0	101,7	101,7	101,3	101,7	101,3	101,2	<i>Other manufacturing</i>
D Proizvodnja i snabdijevanje/opskrba električnom energijom, gasom/plinom, parom i klimatizacija	100,4	102,7	91,4	97,8	97,3	100,8	94,7	<i>Electricity, gas, steam and air conditioning supply</i>
35 Proizvodnja i snabdijevanje/opskrba električnom energijom, gasom/plinom, parom i klimatizacija	100,4	102,7	91,4	97,8	97,3	100,8	94,7	<i>Electricity, gas, steam and air conditioning supply</i>

4 - 12 Indeksi cijena proizvođača industrijskih proizvoda na domaćem tržištu, maj/svibanj 2024.
Producer price index total on domestic market, May 2024

NACE - PRODCOM	V 2024 IV 2024	V 2024 V 2023	V 2024 XII 2023	I-V 2024 I-V 2023	V 2024 θ 2023	I-V 2024 θ 2023	I-V 2024 XII 2023	NACE-PRODCOM
UKUPAN INDEKS	100,7	101,8	100,3	100,1	101,7	101,2	99,9	TOTAL INDEX
PREMA GLAVNIM INDUSTRIJSKIM GRUPACIJAMA								BY MAIN INDUSTRIAL GROUPINGS
Energija	101,9	105,7	98,5	99,9	102,5	102,2	98,3	Energy
Intermedijarni proizvodi osim energije	100,3	98,4	100,4	98,0	100,3	99,9	100,0	Intermediate goods except energy
Kapitalni proizvodi	99,9	103,9	102,0	103,5	102,9	102,8	101,8	Capital goods
Trajni proizvodi za široku potrošnju	100,0	107,9	107,3	108,6	108,1	107,9	107,1	Durable consumer goods
Netrajni proizvodi za široku potrošnju	100,4	102,0	101,3	102,2	102,2	101,2	100,3	Non - durable consumer goods
PREMA PODRUČJIMA I OBLASTIMA KD-a								BY SECTIONS AND DIVISIONS OF CEA
B Vadenje ruda i kamena	104,3	115,5	112,7	107,4	114,2	107,2	105,8	Mining and quarrying
05 Vadenje uglja/ugljena i lignita	105,0	117,2	114,7	107,6	115,9	107,8	106,7	Mining of coal and lignite
07 Vadenje metalnih ruda	100,2	103,9	99,7	104,8	104,3	101,9	97,4	Mining of metal ores
08 Vadenje ostalih ruda i kamena	100,0	107,8	102,9	107,7	105,8	105,6	102,7	Other mining and quarrying
C Prerađivačka industrija	100,1	99,3	100,5	99,4	100,6	100,3	100,1	Manufacturing
10 Proizvodnja prehrambenih proizvoda	100,5	100,5	100,8	100,4	101,1	100,2	99,8	Manufacture of food products
11 Proizvodnja pića	99,5	96,9	100,6	97,4	98,3	98,5	100,8	Manufacture of beverages
13 Proizvodnja tekstila	100,0	99,2	99,4	103,4	100,6	100,6	99,4	Manufacture of textiles
14 Proizvodnja odjeće	100,0	101,6	101,9	102,4	102,3	101,8	101,4	Manufacture of wearing apparel
15 Proizvodnja kože i srodnih proizvoda	100,0	102,5	102,5	102,5	102,5	102,5	102,5	Manufacture of leather and related products
16 Prerada drveta/drva i proizvoda od drveta/ drva i plute, osim namještaja; proizvodnja predmetaod slame i pletarskih materijala	101,6	97,4	98,1	97,2	97,7	97,3	97,6	Manufacture of wood and products of wood and cork except furniture; mfr. of articles of straw and plaiting materials
17 Proizvodnja papira i proizvoda od papira	99,4	96,8	99,7	96,7	97,9	98,0	99,7	Manufacture of paper and paper products
18 Štampanje/Tiskanje i umnožavanje snimljenih zapisa	100,0	100,0	100,7	100,3	100,6	100,5	100,6	Printing and reproduction of recorded media
19 Proizvodnja koksa i rafiniranih naftnih proizvoda	98,7	67,5	85,2	72,7	77,6	80,9	88,8	Manufacture of coke, refined petroleum products
20 Proizvodnja hemikalija/kemikalija i hemijskih/kemijskih proizvoda	100,8	100,3	102,2	98,8	101,5	99,3	100,0	Manufacture of chemicals and chemical products
21 Proizvodnja osnovnih farmaceutskih proizvoda i farmaceutskih preparata	100,0	100,8	100,4	100,5	100,0	99,8	100,2	Manufacture of basic pharmaceutical products and pharmaceutical preparations
22 Proizvodnja proizvoda od gume i plastičnih masa	100,2	99,0	99,4	99,5	99,5	99,2	99,1	Manufacture of rubber and plastic products
23 Proizvodnja ostalih nemetalnih mineralnih proizvoda	100,1	104,2	104,0	103,7	104,4	103,2	102,8	Manufacture of other non-metallic mineral products

4 - 12 Indeksi cijena proizvođača industrijskih proizvoda na domaćem tržištu, maj/svibanj 2024. (nastavak)

Producer price index total on domestic market, May 2024 (continued)

NACE - PRODCOM	<u>V 2024</u> IV 2024	<u>V 2024</u> V 2023	<u>V 2024</u> XII 2023	<u>I-V 2024</u> I-V 2023	<u>V 2024</u> θ 2023	<u>I-V 2024</u> θ 2023	<u>I-V 2024</u> XII 2023	NACE-PRODCOM
24 Proizvodnja baznih metala	100,0	96,3	98,7	96,9	101,1	101,2	98,8	<i>Manufacture of basic metals</i>
25 Proizvodnja gotovih metalnih proizvoda, osim mašina/strojeva i opreme	99,9	99,0	98,8	97,8	98,7	99,5	99,6	<i>Manufacture of fabricated metal products, except machinery and equipment</i>
26 Proizvodnja računara te elektroničkih i optičkih proizvoda	100,1	103,4	100,2	104,7	102,9	102,7	100,1	<i>Manufacture of computers, electronic and optical products</i>
27 Proizvodnja električne opreme	102,5	102,7	104,5	104,7	105,7	102,8	101,6	<i>Manufacture of electrical equipment</i>
28 Proizvodnja mašina/ strojeva i uređaja, d.n.	100,0	118,5	100,2	119,2	110,4	110,3	100,1	<i>Manufacture of machinery and equipment n.e.c.</i>
29 Proizvodnja motornih vozila, prikolica i poluprikolica	99,8	98,7	99,6	97,8	99,2	99,3	99,7	<i>Manufacture of motor vehicles, trailers, semi-trailers</i>
31 Proizvodnja namještaja	100,0	107,9	107,3	108,6	108,1	107,9	107,1	<i>Manufacture of furniture</i>
32 Ostala prerađivačka industrija	100,0	107,8	107,8	105,6	108,2	105,1	104,7	<i>Other manufacturing</i>
D Proizvodnja i snabdijevanje/opskrba električnom energijom, gasom/plinom, parom i klimatizacija	100,4	102,8	91,5	97,8	97,3	100,8	94,8	<i>Electricity, gas, steam and air conditioning supply</i>
35 Proizvodnja i snabdijevanje/opskrba električnom energijom, gasom/plinom, parom i klimatizacija	100,4	102,8	91,5	97,8	97,3	100,8	94,8	<i>Electricity, gas, steam and air conditioning supply</i>

4 - 13 Indeksi cijena proizvođača industrijskih proizvoda na inozemnom tržištu, maj/svibanj 2024.

Producer price index total on non-domestic market, May 2024

NACE - PRODCOM	V 2024 IV 2024	V 2024 V 2023	V 2024 XII 2023	I-V 2024 I-V 2023	V 2024 θ 2023	I-V 2024 θ 2023	I-V 2024 XII 2023	NACE-PRODCOM
UKUPAN INDEKS	100,9	98,1	102,1	95,9	99,3	98,0	100,8	TOTAL INDEX
PREMA GLAVNIM INDUSTRIJSKIM GRUPACIJAMA								BY MAIN INDUSTRIAL GROUPINGS
Energija	106,6	85,8	87,7	79,9	89,4	87,8	86,1	Energy
Intermedijami proizvodi osim energije	101,3	97,6	104,2	94,1	99,3	97,3	102,1	Intermediate goods except energy
Kapitalni proizvodi	99,5	98,6	100,8	98,9	99,2	99,3	100,9	Capital goods
Trajni proizvodi za široku potrošnju	99,8	99,2	100,2	99,9	100,1	100,2	100,3	Durable consumer goods
Netrajni proizvodi za široku potrošnju	99,7	101,2	99,1	102,4	101,0	101,5	99,6	Non - durable consumer goods
PREMA PODRUČJIMA I OBLASTIMA KD-a								BY SECTIONS AND DIVISIONS OF CEA
B Vađenje ruda i kamena	104,7	105,5	104,9	102,1	105,5	101,7	101,1	Mining and quarrying
05 Vađenje uglja/ugljena i lignita	108,4	108,4	108,4	102,0	108,5	101,8	101,7	Mining of coal and lignite
07 Vađenje metalnih ruda	100,0	106,0	101,9	105,6	104,6	104,2	101,5	Mining of metal ores
08 Vađenje ostalih ruda i kamena	100,0	101,0	100,0	101,5	101,0	101,0	100,0	Other mining and quarrying
C Prerađivačka industrija	100,9	97,9	102,0	95,7	99,2	97,9	100,7	Manufacturing
10 Proizvodnja prehrambenih proizvoda	100,0	101,1	99,8	101,8	101,0	100,7	99,4	Manufacture of food products
11 Proizvodnja pića	100,0	102,0	102,5	100,9	102,1	101,3	101,7	Manufacture of beverages
13 Proizvodnja tekstila	100,0	102,8	100,0	103,2	101,5	101,5	100,0	Manufacture of textiles
14 Proizvodnja odjeće	100,0	99,1	91,0	102,2	98,5	99,9	92,3	Manufacture of wearing apparel
15 Proizvodnja kože i srodnih proizvoda	101,1	109,4	109,2	108,4	109,4	108,3	108,2	Manufacture of leather and related products
16 Prerada drveta/drva i proizvoda od drveta/drva i plute, osim namještaja; proizvodnja predmeta od slame i pletarskih materijala	99,7	97,2	101,4	97,2	97,5	97,9	101,8	Manufacture of wood and products of wood and cork except furniture; mfr. of articles of straw and plaiting materials
17 Proizvodnja papira i proizvoda od papira	100,3	99,6	117,3	85,5	99,5	92,9	109,6	Manufacture of paper and paper products
19 Proizvodnja koksa i rafiniranih naftnih proizvoda	106,8	84,4	86,6	78,4	88,4	86,9	85,2	Manufacture of coke, refined petroleum products
20 Proizvodnja hemikalija/kemikalija i hemijskih/kemijskih proizvoda	98,1	89,1	100,1	81,8	90,7	90,2	99,5	Manufacture of chemicals and chemical products
21 Proizvodnja osnovnih farmaceutskih proizvoda i farmaceutskih preparata	95,9	91,9	91,9	96,7	91,9	96,6	96,5	Manufacture of basic pharmaceutical products and pharmaceutical preparations
22 Proizvodnja proizvoda od gume i plastičnih masa	99,7	96,4	99,2	96,0	97,6	97,4	99,0	Manufacture of rubber and plastic products
23 Proizvodnja ostalih nemetalnih mineralnih proizvoda	100,1	100,8	101,1	102,0	101,5	101,2	100,8	Manufacture of other non-metallic mineral products
24 Proizvodnja baznih metala	103,6	96,2	104,4	92,8	98,9	96,5	101,9	Manufacture of basic metals
25 Proizvodnja gotovih metalnih proizvoda, osim mašina/strojeva i opreme	99,8	97,9	102,5	97,1	99,1	98,1	101,5	Manufacture of fabricated metal products, except machinery and equipment
27 Proizvodnja električne opreme	103,4	102,5	106,8	99,4	104,6	100,4	102,6	Manufacture of electrical equipment
28 Proizvodnja mašina/strojeva i uređaja, d.n.	100,0	100,8	101,7	101,6	102,1	102,2	101,7	Manufacture of machinery and equipment n.e.c.
29 Proizvodnja motornih vozila, prikolica i poluprikolica	100,0	99,9	98,7	100,5	99,6	100,1	99,2	Manufacture of motor vehicles, trailers, semi-trailers
31 Proizvodnja namještaja	99,9	99,1	100,2	99,7	100,0	100,0	100,2	Manufacture of furniture
32 Ostala prerađivačka industrija	100,0	100,7	100,7	100,7	100,7	100,7	100,7	Other manufacturing
D Proizvodnja i snabdijevanje/opskrba električnom energijom, gasom/plinom, parom i klimatizacija	92,8	62,4	50,9	59,1	55,7	58,8	53,8	Electricity, gas, steam and air conditioning supply
35 Proizvodnja i snabdijevanje/opskrba električnom energijom, gasom/plinom, parom i klimatizacija	92,8	62,4	50,9	59,1	55,7	58,8	53,8	Electricity, gas, steam and air conditioning supply

4 - 14 Ukupan indeks cijena proizvođača industrijskih proizvoda

Producer price index total

Ø 2021=100

NACE - PRODCOM	2023								2024					NACE - PRODCOM
	V	VI	VII	VIII	IX	X	XI	XII	I	II	III	VI	V	
UKUPAN INDEKS	126,5	126,0	124,7	124,3	124,1	123,6	124,8	124,8	124,3	124,7	125,4	125,8	126,7	TOTAL INDEX
PREMA GLAVNIM INDUSTRIJSKIM GRUPACIJAMA														BY MAIN INDUSTRIAL GROUPINGS
Energija	119,4	120,2	120,7	115,8	115,3	115,1	125,0	129,8	125,2	128,3	121,2	122,5	122,9	Energy
Intermedijarni proizvodi osim energije	135,0	133,7	130,9	130,7	130,4	129,3	128,8	128,6	128,0	127,5	130,4	130,7	132,0	Intermediate goods except energy
Kapitalni proizvodi	111,9	111,4	113,0	111,2	111,0	111,6	111,1	110,6	110,3	111,9	113,1	112,4	112,0	Capital goods
Trajni proizvodi za široku potrošnju	130,8	130,9	130,2	130,3	128,6	130,3	130,3	130,3	131,8	132,5	132,2	132,2	131,9	Durable consumer goods
Netrajni proizvodi za široku potrošnju	119,5	120,2	119,8	120,0	120,3	119,7	120,4	121,1	120,8	120,7	121,1	121,6	122,1	Non - durable consumer goods
PREMA PODRUČJIMA I OBLASTIMA KD-a														BY SECTIONS AND DIVISIONS OF CEA
B Vađenje ruda i kamena	133,2	132,3	134,8	136,3	134,7	134,1	136,3	136,6	137,5	140,5	142,6	147,0	153,1	Mining and quarrying
05 Vađenje uglja/ugljena i lignita	137,3	135,8	139,0	140,1	137,9	137,2	139,8	140,1	141,4	144,7	147,2	152,6	160,4	Mining of coal and lignite
07 Vađenje metalnih ruda	121,6	121,6	121,6	121,6	124,4	124,4	124,4	126,7	119,6	123,1	123,1	126,3	126,5	Mining of metal ores
08 Vađenje ostalih ruda i kamena	117,4	117,4	117,4	122,0	122,0	122,5	122,5	122,5	124,7	125,6	125,7	125,7	125,7	Other mining and quarrying
C Prerađivačka industrija	128,0	127,3	125,8	125,3	125,2	124,6	124,4	124,4	123,9	123,7	125,8	125,9	126,5	Manufacturing
10 Proizvodnja prehrambenih proizvoda	128,7	129,6	127,9	127,3	127,9	127,6	128,7	128,5	127,6	127,1	127,9	128,9	129,5	Manufacture of food products
11 Proizvodnja pića	118,2	118,2	115,8	116,1	115,3	115,3	115,3	114,1	114,3	115,2	115,6	115,5	115,0	Manufacture of beverages
13 Proizvodnja tekstila	108,9	108,9	110,7	110,7	110,7	111,6	111,6	110,6	110,4	110,4	110,4	110,4	110,4	Manufacture of textiles
14 Proizvodnja odjeće	117,9	117,9	117,9	121,5	121,5	117,2	117,2	125,9	119,2	120,1	119,2	117,7	117,7	Manufacture of wearing apparel
15 Proizvodnja kože i srodnih proizvoda	105,2	105,2	105,2	105,2	105,3	105,3	105,3	105,3	112,1	112,1	112,1	112,2	113,4	Manufacture of leather and related products
16 Prerada drveta/drva i proizvoda od drveta/drva i plute, osim namještaja; proizvodnja predmeta od slame i pletarskih materijala	140,6	140,9	139,8	139,8	139,6	139,3	141,5	134,9	138,0	136,5	135,9	136,1	136,2	Manufacture of wood and products of wood and cork except furniture; mfr. of articles of straw and plaiting materials
17 Proizvodnja papira i proizvoda od papira	135,1	133,7	133,2	132,1	126,1	120,2	114,0	112,9	111,2	111,6	121,5	126,2	126,4	Manufacture of paper and paper products
18 Štampanje/tiskanje i umnožavanje snimljenih zapisa	109,7	108,9	108,9	108,9	108,9	108,9	108,9	108,9	108,9	109,7	109,7	109,7	109,7	Printing and reproduction of recorded media
19 Proizvodnja koksa i rafiniranih naftnih proizvoda	114,1	106,0	92,4	88,5	89,9	96,4	104,1	104,1	99,7	84,6	86,4	85,2	89,2	Manufacture of coke, refined petroleum products
20 Proizvodnja hemikalija/kemikalija i hemijskih/kemijskih proizvoda	153,1	151,7	136,7	136,5	144,2	142,8	131,6	131,6	133,2	125,9	143,1	141,0	138,9	Manufacture of chemicals and chemical products
21 Proizvodnja osnovnih farmaceutskih proizvoda i farmaceutskih preparata	106,1	106,8	106,8	106,8	107,1	106,3	106,3	106,3	106,3	106,3	103,2	103,8	101,4	Manufacture of basic pharmaceutical products and pharmaceutical preparations

4 - 14 Ukupan indeks cijena proizvođača industrijskih proizvoda (nastavak)
Producer price index total (continued)

Ø 2021=100

NACE - PRODCOM	2023								2024					NACE - PRODCOM
	V	VI	VII	VIII	IX	X	XI	XII	I	II	III	VI	V	
22 Proizvodnja proizvoda od gume i plastičnih masa	119,2	118,4	118,2	116,9	117,1	117,0	117,1	116,9	115,4	115,5	115,7	116,3	116,1	Manufacture of rubber and plastic products
23 Proizvodnja ostalih nemetalnih mineralnih proizvoda	126,2	126,4	125,8	125,8	126,1	127,4	127,4	126,8	127,2	129,5	131,5	131,5	131,7	Manufacture of other non-metallic mineral products
24 Proizvodnja baznih metala	145,3	142,4	138,1	138,1	136,4	134,9	135,8	138,5	137,1	137,3	134,8	134,4	139,0	Manufacture of basic metals
25 Proizvodnja gotovih metalnih proizvoda, osim mašina/strojeva i opreme	116,0	115,7	117,4	115,6	115,0	113,4	113,4	112,6	111,7	114,1	114,8	115,2	115,1	Manufacture of fabricated metal products, except machinery and equipment
26 Proizvodnja računara te elektroničkih i optičkih proizvoda	113,4	113,9	114,3	115,1	115,4	116,1	116,7	117,0	116,6	117,4	117,0	117,1	117,2	Manufacture of computers, electronic and optical products
27 Proizvodnja električne opreme	122,6	120,6	121,1	119,8	119,1	118,7	119,1	117,4	117,2	119,5	119,9	122,0	125,9	Manufacture of electrical equipment
28 Proizvodnja mašina/strojeva i uređaja, d.n.	107,0	105,3	104,3	106,5	106,5	108,5	108,5	108,5	110,8	110,5	110,7	110,6	110,6	Manufacture of machinery and equipment n.e.c.
29 Proizvodnja motornih vozila, prikolica i poluprikolica	111,1	111,3	110,8	111,1	111,8	112,1	111,2	112,3	111,6	111,6	112,3	110,8	110,8	Manufacture of motor vehicles, trailers, semi-trailers
31 Proizvodnja namještaja	130,8	130,9	130,2	130,3	128,6	130,3	130,3	130,3	131,8	132,5	132,1	132,1	131,9	Manufacture of furniture
32 Ostala prerađivačka industrija	114,2	114,2	114,2	114,2	114,2	114,2	114,2	114,2	114,9	114,9	116,1	116,1	116,1	Other manufacturing
D Proizvodnja i snabdijevanje/opskrba električnom energijom, gasom/plinom, parom i klimatizacija	110,5	110,9	110,5	109,9	109,9	109,6	124,1	124,2	122,5	126,1	112,7	113,1	113,5	Electricity, gas, steam and air conditioning supply
35 Proizvodnja i snabdijevanje/opskrba električnom energijom, gasom/plinom, parom i klimatizacija	110,5	110,9	110,5	109,9	109,9	109,6	124,1	124,2	122,5	126,1	112,7	113,1	113,5	Electricity, gas, steam and air conditioning supply

4 - 15 Indeksi cijena proizvođača industrijskih proizvoda na domaćem tržištu
Producer price indices on domestic market

Ø 2021=100

NACE - PRODCOM	2023								2024					NACE - PRODCOM
	V	VI	VII	VIII	IX	X	XI	XII	I	II	III	VI	V	
UKUPAN INDEKS	126,0	125,4	123,9	123,9	123,8	123,9	127,4	127,9	127,3	128,7	126,9	127,4	128,3	TOTAL INDEX
PREMA GLAVNIM INDUSTRIJSKIM GRUPACIJAMA														BY MAIN INDUSTRIAL GROUPINGS
Energija	120,2	120,0	119,5	119,2	118,6	118,4	128,7	128,9	127,7	131,2	123,2	124,6	127,0	Energy
Intermedijarni proizvodi osim energije	133,6	131,0	128,2	128,2	128,1	128,6	129,6	131,0	129,7	130,7	131,7	131,1	131,5	Intermediate goods except energy
Kapitalni proizvodi	113,6	113,9	113,5	116,4	116,0	115,6	115,6	115,7	117,3	117,6	118,2	118,1	118,0	Capital goods
Trajni proizvodi za široku potrošnju	126,7	126,7	126,7	126,7	126,7	127,4	127,4	127,4	134,9	130,7	136,7	136,7	136,7	Durable consumer goods
Netrajni proizvodi za široku potrošnju	123,1	124,2	123,4	123,0	123,6	123,4	124,4	124,0	123,8	123,5	124,1	125,1	125,6	Non - durable consumer goods
PREMA PODRUČJIMA I OBLASTIMA KD-a														BY SECTIONS AND DIVISIONS OF CEA
B Vađenje ruda i kamena	133,2	132,2	134,8	136,4	134,7	134,0	136,3	136,6	137,6	140,7	142,9	147,5	153,9	Mining and quarrying
05 Vađenje uglja/ugljena i lignita	136,9	135,4	138,7	139,8	137,6	136,8	139,5	139,8	141,1	144,6	147,1	152,7	160,4	Mining of coal and lignite
07 Vađenje metalnih ruda	120,5	120,5	120,5	120,5	123,1	123,1	123,1	125,6	118,1	121,6	121,6	125,0	125,2	Mining of metal ores
08 Vađenje ostalih ruda i kamena	115,3	115,3	115,3	120,4	120,4	120,8	120,8	120,8	123,1	124,1	124,3	124,3	124,3	Other mining and quarrying
C Prerađivačka industrija	129,7	128,7	126,5	126,4	126,4	126,6	127,5	128,2	127,4	127,9	128,7	128,7	128,8	Manufacturing
10 Proizvodnja prehrambenih proizvoda	130,3	131,4	129,3	128,5	129,3	129,0	130,4	130,0	129,5	128,7	129,2	130,3	131,0	Manufacture of food products
11 Proizvodnja pića	120,2	120,2	117,6	118,0	117,1	117,1	117,1	115,8	115,9	116,7	117,2	117,1	116,5	Manufacture of beverages
13 Proizvodnja tekstila	112,8	112,8	112,8	112,8	112,8	114,9	114,9	112,6	111,9	111,9	111,9	111,9	111,9	Manufacture of textiles
14 Proizvodnja odjeće	121,6	121,2	121,2	121,2	121,2	121,2	121,2	121,2	121,2	122,7	123,6	123,5	123,5	Manufacture of wearing apparel
15 Proizvodnja kože i srodnih proizvoda	113,0	113,0	113,0	113,0	113,0	113,0	113,0	113,0	115,8	115,8	115,8	115,8	115,8	Manufacture of leather and related products
16 Prerada drveta/drva i proizvoda od drveta/drva i plute, osim namještaja; proizvodnja predmeta od slame i pletarskih materijala	136,3	135,2	135,5	135,5	136,3	136,2	136,6	135,4	134,6	131,9	130,9	130,7	132,8	Manufacture of wood and products of wood and cork except furniture; mfr. of articles of straw and plaiting materials
17 Proizvodnja papira i proizvoda od papira	127,2	125,5	126,4	125,2	123,9	123,0	124,1	123,5	122,9	123,1	122,9	123,9	123,1	Manufacture of paper and paper products
18 Štampanje/tiskanje i umnožavanje snimljenih zapisa	109,7	108,9	108,9	108,9	108,9	108,9	108,9	108,9	108,9	109,7	109,7	109,7	109,7	Printing and reproduction of recorded media
19 Proizvodnja koka i rafiniranih naftnih proizvoda	154,9	151,6	124,4	115,8	113,8	119,3	118,5	122,7	111,4	111,4	111,5	105,9	104,5	Manufacture of coke, refined petroleum products
20 Proizvodnja hemikalija/kemikalija i hemijskih/kemijskih proizvoda	117,5	116,8	116,0	115,5	115,9	115,1	115,1	115,4	110,4	114,8	116,8	117,0	117,9	Manufacture of chemicals and chemical products
21 Proizvodnja osnovnih farmaceutskih proizvoda i farmaceutskih preparata	103,1	104,8	104,8	104,8	105,5	103,5	103,5	103,5	103,5	103,5	103,5	103,9	103,9	Manufacture of basic pharmaceutical products and pharmaceutical preparations

4 - 15 Indeksi cijena proizvođača industrijskih proizvoda na domaćem tržištu (nastavak)
Producer price indices on domestic market (continued)

Ø 2021=100

NACE - PRODCOM	2023								2024					NACE - PRODCOM
	V	VI	VII	VIII	IX	X	XI	XII	I	II	III	VI	V	
22 Proizvodnja proizvoda od gume i plastičnih masa	123,3	123,1	122,9	122,9	123,2	123,2	123,1	122,8	121,1	121,6	121,7	121,9	122,1	Manufacture of rubber and plastic products
23 Proizvodnja ostalih nemetalnih mineralnih proizvoda	129,0	129,3	128,8	128,9	128,8	129,8	129,8	129,2	129,7	131,9	134,0	134,2	134,4	Manufacture of other non-metallic mineral products
24 Proizvodnja baznih metala	153,2	145,0	137,8	138,2	137,8	138,9	141,7	149,4	146,6	147,6	149,0	147,5	147,5	Manufacture of basic metals
25 Proizvodnja gotovih metalnih proizvoda, osim mašina/strojeva i opreme	106,7	105,1	105,1	105,1	105,2	105,5	106,8	106,9	107,0	107,1	107,0	105,7	105,6	Manufacture of fabricated metal products, except machinery and equipment
26 Proizvodnja računara te elektroničkih i optičkih proizvoda	113,4	113,9	114,3	115,1	115,4	116,1	116,7	117,0	116,6	117,4	117,0	117,1	117,2	Manufacture of computers, electronic and optical products
27 Proizvodnja električne opreme	117,8	114,4	115,8	116,3	115,6	116,8	116,9	115,8	116,1	115,5	117,8	118,1	121,0	Manufacture of electrical equipment
28 Proizvodnja mašina/strojeva i uređaja, d.n.	113,9	115,3	115,3	134,2	134,2	134,2	134,2	134,7	134,3	134,3	135,8	135,0	135,0	Manufacture of machinery and equipment n.e.c.
29 Proizvodnja motornih vozila, prikolica i poluprikolica	115,5	115,5	104,4	115,5	115,6	115,5	114,5	114,5	114,4	114,4	114,0	114,2	114,0	Manufacture of motor vehicles, trailers, semi-trailers
31 Proizvodnja namještaja	126,7	126,7	126,7	126,7	126,7	127,4	127,4	127,4	134,9	137,0	136,7	136,7	136,7	Manufacture of furniture
32 Ostala prerađivačka industrija	129,6	129,6	129,6	129,6	129,6	129,6	129,6	129,6	129,6	129,6	139,7	139,7	139,7	Other manufacturing
D Proizvodnja i snabdijevanje/opskrba električnom energijom, gasom/plinom, parom i klimatizacija	110,5	110,9	110,4	110,0	110,0	109,7	124,2	124,1	122,5	126,2	112,7	113,1	113,6	Electricity, gas, steam and air conditioning supply
35 Proizvodnja i snabdijevanje/opskrba električnom energijom, gasom/plinom, parom i klimatizacija	110,5	110,9	110,4	110,0	110,0	109,7	124,2	124,1	122,5	126,2	112,7	113,1	113,6	Electricity, gas, steam and air conditioning supply

4 - 16 Indeksi cijena proizvođača industrijskih proizvoda na inozemnom tržištu
Producer price indices on non-domestic market

Ø 2021=100

NACE - PRODCOM	2023								2024					NACE - PRODCOM
	V	VI	VII	VIII	IX	X	XI	XII	I	II	III	IV	V	
UKUPAN INDEKS	123,4	122,6	120,8	119,9	119,3	119,3	118,6	118,5	118,7	117,9	119,7	119,9	121,0	TOTAL INDEX
PREMA GLAVNIM INDUSTRIJSKIM GRUPACIJAMA														BY MAIN INDUSTRIAL GROUPINGS
Energija	103,6	94,7	85,8	83,7	86,1	92,4	102,6	101,4	99,5	81,2	83,3	83,4	88,9	Energy
Intermedijarni proizvodi osim energije	129,5	128,7	125,6	125,0	123,8	123,5	121,5	121,3	122,3	121,6	124,1	124,8	126,4	Intermediate goods except energy
Kapitalni proizvodi	113,3	112,7	114,6	112,2	111,8	111,8	112,0	110,8	110,3	111,9	113,0	112,3	111,7	Capital goods
Trajni proizvodi za široku potrošnju	121,5	121,7	119,9	120,0	119,0	120,2	120,2	120,2	120,4	120,7	120,7	120,7	120,5	Durable consumer goods
Netrajni proizvodi za široku potrošnju	115,2	115,5	115,8	116,6	116,8	115,9	115,4	117,7	117,4	117,7	117,2	117,0	116,6	Non - durable consumer goods
PREMA PODRUČJIMA I OBLASTIMA KD-a														BY SECTIONS AND DIVISIONS OF CEA
B Vađenje ruda i kamena	134,0	134,0	134,0	134,0	134,4	134,8	134,8	134,8	134,8	135,0	135,0	135,0	141,4	Mining and quarrying
05 Vađenje uglja/ugljena i lignita	149,1	149,1	149,1	149,1	149,1	149,1	149,1	149,1	149,1	149,1	149,1	149,1	161,6	Mining of coal and lignite
07 Vađenje metalnih ruda	136,5	136,5	136,5	136,5	142,0	142,0	142,0	142,0	142,0	144,7	144,7	144,7	144,7	Mining of metal ores
08 Vađenje ostalih ruda i kamena	134,3	134,3	134,3	134,3	134,3	135,6	135,6	135,6	135,6	135,6	135,6	135,6	135,6	Other mining and quarrying
C Prerađivačka industrija	123,4	122,5	120,7	119,8	119,3	119,3	118,6	118,4	118,6	117,8	119,5	119,7	120,8	Manufacturing
10 Proizvodnja prehrambenih proizvoda	126,9	127,4	127,9	128,1	128,7	128,3	126,8	128,6	127,0	127,5	128,2	128,3	128,3	Manufacture of food products
11 Proizvodnja pića	110,3	110,3	110,3	109,8	109,8	109,8	109,8	109,8	109,7	110,9	112,5	112,5	112,5	Manufacture of beverages
13 Proizvodnja tekstila	106,3	106,3	109,3	109,3	109,3	109,3	109,3	109,3	109,3	109,3	109,3	109,3	109,3	Manufacture of textiles
14 Proizvodnja odjeće	116,9	116,9	116,9	121,6	121,6	116,0	116,1	127,2	118,6	119,2	117,8	115,8	115,8	Manufacture of wearing apparel
15 Proizvodnja kože i srodnih proizvoda	103,7	103,7	103,7	103,7	103,8	103,8	103,8	103,8	112,0	112,0	112,0	112,2	113,4	Manufacture of leather and related products
16 Prerada drveta/drva i proizvoda od drveta/drva i plute, osim namještaja; proizvodnja predmeta od slame i pletarskih materijala	137,9	138,5	137,2	137,2	136,9	136,5	138,6	132,1	135,0	134,6	134,2	134,4	134,0	Manufacture of wood and products of wood and cork except furniture; mfr. of articles of straw and plaiting materials
17 Proizvodnja papira i proizvoda od papira	115,5	116,7	113,8	113,9	110,2	103,0	102,9	98,0	99,3	99,7	108,3	114,7	115,0	Manufacture of paper and paper products
19 Proizvodnja koksa i rafiniranih naftnih proizvoda	100,6	90,9	81,8	79,5	82,0	88,9	99,4	98,0	96,4	77,2	79,4	79,5	84,9	Manufacture of coke, refined petroleum products
20 Proizvodnja hemikalija/kemikalija i hemijskih/kemijskih proizvoda	158,0	161,4	143,6	136,9	142,5	150,3	131,9	140,7	140,2	129,4	146,2	143,5	140,8	Manufacture of chemicals and chemical products
21 Proizvodnja osnovnih farmaceutskih proizvoda i farmaceutskih preparata	108,3	108,3	108,3	108,3	108,3	108,3	108,3	108,3	108,3	108,3	102,9	103,8	99,5	Manufacture of basic pharmaceutical products and pharmaceutical preparations
22 Proizvodnja proizvoda od gume i plastičnih masa	116,4	115,3	114,9	113,2	113,2	113,0	113,3	113,1	111,8	111,6	111,9	112,5	112,2	Manufacture of rubber and plastic products

4 - 16 Indeksi cijena proizvođača industrijskih proizvoda na inozemnom tržištu (nastavak)

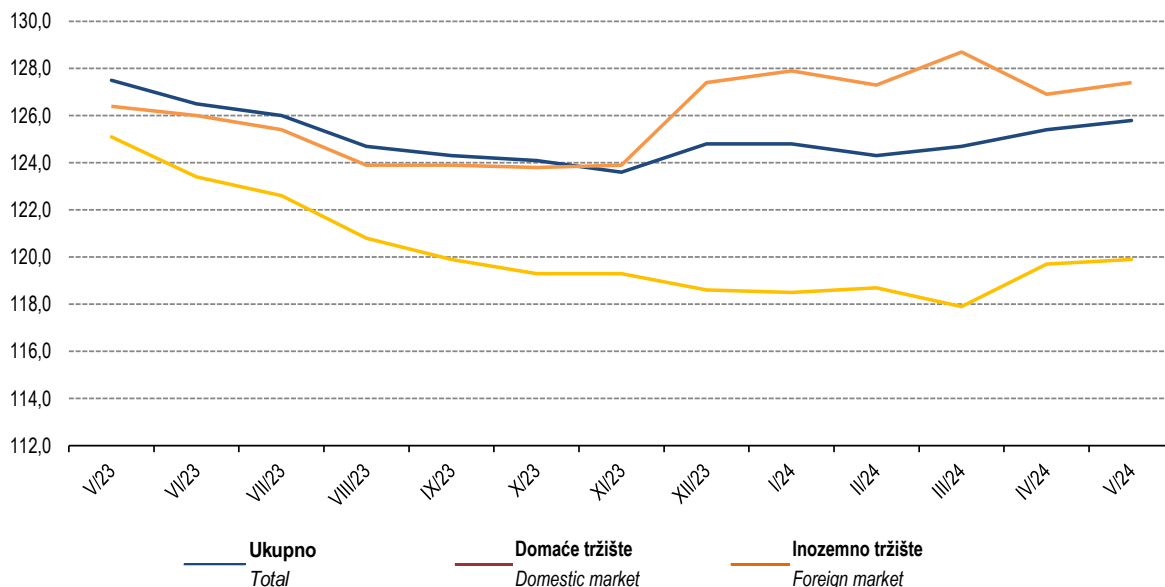
Producer price indices on non-domestic market (continued)

Ø 2021=100

NACE - PRODCOM	2023								2024					NACE - PRODCOM
	V	VI	VII	VIII	IX	X	XI	XII	I	II	III	IV	V	
23 Proizvodnja ostalih nemetalnih mineralnih proizvoda	124,8	124,4	124,0	123,3	124,7	126,3	124,5	124,4	124,0	125,4	126,2	125,7	125,8	Manufacture of other non-metallic mineral products
24 Proizvodnja baznih metala	130,4	128,7	125,4	125,3	122,2	121,4	120,1	120,2	121,9	123,4	120,6	121,1	125,5	Manufacture of basic metals
25 Proizvodnja gotovih metalnih proizvoda, osim mašina/ strojeva i opreme	118,7	117,9	119,6	117,7	116,7	114,4	115,1	113,4	112,2	115,0	115,8	116,4	116,2	Manufacture of fabricated metal products, except machinery and equipment
27 Proizvodnja električne opreme	122,1	119,6	120,3	119,4	118,3	119,0	118,0	117,2	116,8	118,8	119,1	121,1	125,2	Manufacture of electrical equipment
28 Proizvodnja mašina/strojeva i uređaja, d.n.	107,0	105,2	104,3	104,3	104,3	106,1	106,1	106,1	108,1	107,9	107,9	107,9	107,9	Manufacture of machinery and equipment n.e.c.
29 Proizvodnja motornih vozila, prikolica i poluprikolica	110,8	111,0	111,0	111,0	111,7	112,0	111,1	112,2	111,5	111,5	112,3	110,7	110,7	Manufacture of motor vehicles, trailers, semi-trailers
31 Proizvodnja namještaja	121,5	121,7	119,9	120,0	119,0	120,2	120,2	120,2	120,3	120,5	120,5	120,5	120,4	Manufacture of furniture
32 Ostala prerađivačka industrija	112,2	112,2	112,2	112,2	112,2	112,2	112,2	112,2	113,0	113,0	113,0	113,0	113,0	Other manufacturing
D Proizvodnja i snabdijevanje/ opskrba električnom energijom, gasom/plinom, parom i klimatizacija	144,1	176,1	140,6	166,4	160,1	145,3	168,8	176,7	95,6	95,6	96,9	96,9	89,9	Electricity, gas, steam and air conditioning supply
35 Proizvodnja i snabdijevanje/ opskrba električnom energijom, gasom/plinom, parom i klimatizacija	144,1	176,1	140,6	166,4	160,1	145,3	168,8	176,7	95,6	95,6	96,9	96,9	89,9	Electricity, gas, steam and air conditioning supply

Indeksi cijena proizvođača industrijskih proizvoda

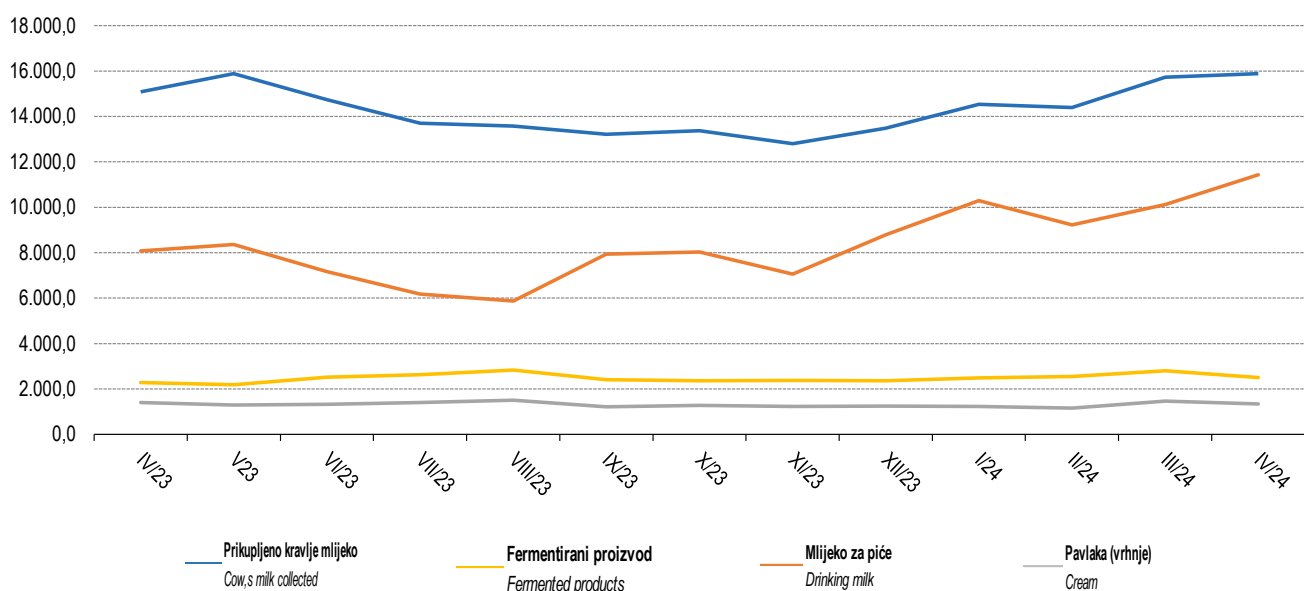
Price indexes of manufacturers of industrial products



5 - 1 Prikupljanje kravljeg mlijeka i proizvodnja mliječnih proizvoda
Collected cow's milk and produced dairy products

	Prikupljeno kravlje mlijeko Cow's milk collected			Proizvodnja kravljeg mlijeka i mliječna proizvodnja, t Cow's milk and dairy products, t					
	količina, t Quantity, t	sadržaj masti, % Fat content, %	sadržaj proteina, % Protein content, %	mlijeko za piće Drinking milk	pavlaka (vrhnje) Cream	kajmak Kaymak	fermentirani proizvodi Fermented products	maslac Butter	kravlji sir Cheese from cow,s milk only
0 2023	14.111,4	3,9	3,4	7.839,5	1.278,6	41,8	2.374,5	19,1	439,5
2023 I	14.343,4	4,0	3,5	10.255,7	1.116,9	35,5	2.088,5	21,8	430,1
II	13.740,3	4,0	3,5	8.175,3	1.072,1	35,5	2.143,8	19,2	396,8
III	15.384,5	4,0	3,4	8.190,1	1.266,3	42,6	2.320,3	26,5	426,7
IV	15.089,1	4,0	3,4	8.075,9	1.401,3	42,5	2.287,0	16,3	460,0
V	15.883,4	3,9	3,4	8.363,3	1.290,7	44,8	2.185,0	19,9	485,8
VI	14.743,8	3,8	3,3	7.165,7	1.320,0	39,1	2.518,6	19,0	438,3
VII	13.705,3	3,8	3,3	6.174,0	1.399,7	39,8	2.631,9	11,7	431,0
VIII	13.582,3	3,8	3,3	5.872,5	1.504,0	56,1	2.831,1	14,1	483,7
IX	13.215,0	3,8	3,3	7.929,7	1.219,3	41,8	2.404,7	12,9	428,4
X	13.373,6	3,9	3,4	8.026,8	1.279,9	40,7	2.354,6	22,0	441,6
XI	12.799,6	4,0	3,4	7.055,9	1.222,9	39,2	2.372,3	21,6	443,1
XII	13.475,9	4,0	3,5	8.789,5	1.250,3	43,7	2.355,9	24,7	407,9
2024 I	14.536,0	3,9	3,4	10.285,7	1.223,9	40,8	2.493,0	16,0	448,3
II	14.389,8	3,9	3,4	9.224,2	1.155,6	40,5	2.542,9	15,2	459,2
III	15.724,4	3,9	3,4	10.113,5	1.470,8	49,6	2.794,9	28,7	486,6
IV	15.881,5	3,8	3,4	11.431,3	1.346,3	47,4	2.502,2	15,5	461,0

5 - 1.1 Prikupljeno kravlje mlijeko i proizvodnja mliječnih proizvoda
Collected cow's milk and produced dairy products



5 - 2 Proizvodnja, prodaja i zalihe šumskih sortimenata, april/travanj 2024.
Production, sale and stores of forestry assortments, April 2024

000 m³

	Proizvodnja Production				Prodaja Sale		Zalihe Stocks	
	IV		I - IV		I - IV			
	2023	2024	2023	2024	2023	2024		
UKUPNO	135	126	472	569	439	530	189	TOTAL
ČETINARA/ČETINJAČA	73	70	261	320	253	290	79	CONIFERS
LIŠĆARA/LISTAČA	62	56	211	249	186	240	110	BROAD - LEAF
Trupci četinar/četinjača	49	43	180	213	175	185	51	Logs coniferous
Jamsko drvo četinar/četinjača	5	4	16	18	16	19	3	Mining wood, coniferous
Ostalo dugo drvo četinar/četinjača	0	0	1	1	0	1	0	Long coniferous wood
Prostorno drvo četinar/četinjača	19	23	64	88	61	87	25	Cord coniferous wood
Trupci lišćar/listača	17	14	64	67	60	82	22	Trupci lišćar/listača
Jamsko drvo lišćar/listača	0	0	0	0	0	0	-	Mining wood, broadleaf
Ostalo dugo drvo lišćar/listača	-	-	-	-	-	-	-	Long broadleaf wood
Prostorno drvo lišćar/listača	0	1	1	1	1	1	0	Cord broadleaf wood
Ogrjevno drvo četinar/četinjača	0	0	0	0	0	0	0	Coniferous firewood
Ogrjevno drvo lišćar/listača	45	41	146	181	125	156	88	Broadleaf firewood
Ostalo grubo obrađeno drvo ¹⁾	-	-	-	-	-	-	-	Other roughly worked wood ¹⁾

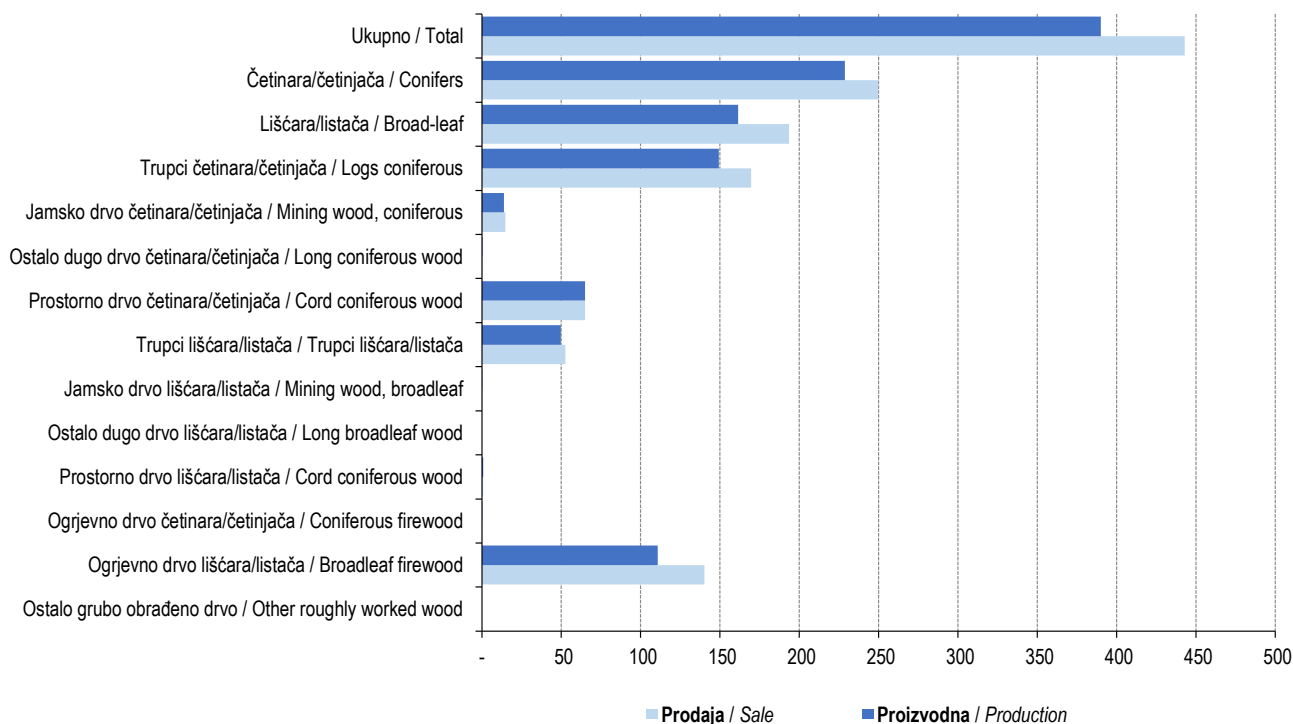
¹⁾ Uključuje sitno tehničko drvo, cijepane drvene motke i kolje

¹⁾ Including small lumber, shopped wooden poles and stakes

5 - 2. 1 Proizvodnja, prodaja i zalihe šumskih sortimenata, I - IV 2024.

Production, sale and stores of forestry assortments, I - IV 2024

000 m³



6 - 1 Mjesečne stope promjena izračunate iz desezoniranih indeksa obima industrijske proizvodnje, april/travanj 2024.
Month-on-month growth rates calculated from seasonally adjusted volume indices on industrial production, April 2024

	XI 2023 X 2023	XII 2023 XI 2023	I 2024 XII 2023	II 2024 I 2024	III 2024 II 2024	IV 2024 III 2024	
Ukupno industrija	-0,8	-1,5	1,5	6,1	-7,5	2,6	<i>Total industry</i>
Prema GIG-u 2009.							<i>According to MIGs 2009.</i>
AI Intermedijarni proizvodi	-4,6	-1,7	2,8	13,8	-12,9	5,6	<i>Intermediate goods</i>
AE Energija	3,8	0,1	4,9	-0,5	-6,5	2,7	<i>Energy</i>
BB Kapitalni proizvodi	5,0	-4,9	-1,5	5,1	-2,3	-4,5	<i>Capital goods</i>
CD Trajni proizvodi za široku potrošnju	-4,8	-2,9	5,6	14,7	-14,0	4,0	<i>Consumer durables</i>
CN Netrajni proizvodi za široku potrošnju	0,1	0,1	2,9	-0,8	0,6	-1,2	<i>Consumer non-durables</i>
Prema područjima i oblastima KD BiH 2010							<i>According to KD BiH 2010. sections and divisions</i>
B Vađenje ruda i kamena	-5,7	6,4	-2,4	6,5	-9,1	-2,6	<i>Mining and quarrying</i>
05 Vađenje ugljena i lignita	-8,9	10,4	-3,8	4,6	-9,7	-0,9	<i>Mining of coal and lignite</i>
07 Vađenje metalnih ruda	58,7	-10,7	7,8	-17,6	-1,7	21,9	<i>Mining of metal ores</i>
08 Vađenje ostalih ruda i kamena	-1,8	-1,8	5,6	13,8	-8,6	-12,6	<i>Other mining and quarrying</i>
C Prerađivačka industrija	-1,9	-1,2	1,6	6,9	-8,1	2,6	<i>Manufacturing</i>
10 Proizvodnja prehrambenih proizvoda	-1,5	4,6	1,5	-0,6	3,9	-5,0	<i>Manufacture of food products</i>
11 Proizvodnja pića	0,2	-0,1	-1,5	3,4	-7,8	13,8	<i>Manufacture of beverages</i>
13 Proizvodnja tekstila	11,3	-23,1	56,9	8,1	-28,0	5,1	<i>Manufacture of textiles</i>
14 Proizvodnja odjeće	0,7	-5,5	-6,3	5,4	-6,9	-1,7	<i>Manufacture of wearing apparel</i>
15 Proizvodnja kože i srodnih proizvoda	-10,2	4,7	10,0	-5,7	-11,3	8,0	<i>Manufacture of leather and related products</i>
16 Prerada drva i proizvoda od drva i pluta, osim namještaja; proizvodnja proizvoda od slame i pletarskih materijala	2,0	-5,6	8,2	7,0	-4,4	0,3	<i>Manufacture of wood and of products of wood and cork, except furniture, manufacture of articles of straw and plaiting materials</i>
17 Proizvodnja papira i proizvoda od papira	39,1	-9,1	15,0	0,6	10,2	-5,5	<i>Manufacture of paper and paper products</i>
18 Štampanje i umnožavanje snimljenih zapisa	4,3	-0,3	15,7	-0,1	19,2	-6,8	<i>Printing and reproduction of recorded media</i>
19 Proizvodnja kokska i rafiniranih naftnih proizvoda	-6,0	5,1	-6,4	-1,2	-6,0	-5,3	<i>Manufacture of coke and refined petroleum products</i>
20 Proizvodnja hemikalija i hemijskih proizvoda	-8,4	1,3	7,7	9,2	-10,7	-3,8	<i>Manufacture of chemicals and chemical products</i>
21 Proizvodnja osnovnih farmaceutskih proizvoda i farmaceutskih preparata	0,1	-2,0	46,4	-31,8	9,5	-6,0	<i>Manufacture of basic pharmaceutical products and pharmaceutical preparations</i>
22 Proizvodnja proizvoda od gume i plastičnih masa	0,6	1,7	10,1	-0,7	-10,1	4,8	<i>Manufacture of rubber and plastic products</i>
23 Proizvodnja ostalih nemetalnih mineralnih proizvoda	-2,8	3,3	5,4	19,8	-21,8	10,2	<i>Manufacture of other non-metallic mineral products</i>
24 Proizvodnja baznih metala	-55,4	-20,4	70,3	80,6	-29,6	31,3	<i>Manufacture of basic metals</i>
25 Proizvodnja gotovih metalnih proizvoda, osim mašina i opreme	14,7	-4,5	-19,4	9,1	-11,4	3,1	<i>Manufacture of fabricated metal products, except machinery and equipment</i>
26 Proizvodnja računara te elektroničkih i optičkih proizvoda	16,4	-6,5	-36,4	0,5	-22,6	6,5	<i>Manufacture of computer, electronic and optical products</i>
27 Proizvodnja električne opreme	-1,2	-2,8	4,7	8,0	-12,9	12,1	<i>Manufacture of electrical equipment</i>
28 Proizvodnja mašina i uređaja, d. n.	7,4	-16,1	3,7	10,3	-8,6	2,6	<i>Manufacture of machinery and equipment n. e. c.</i>
29 Proizvodnja motornih vozila, prikolica i poluprikolica	-4,3	9,9	-6,6	2,6	-4,1	4,9	<i>Manufacture of motor vehicles, trailers and semi-trailers</i>
31 Proizvodnja namještaja	-5,6	-3,1	3,0	15,7	-13,5	4,4	<i>Manufacture of furniture</i>
32 Ostala prerađivačka industrija	0,9	-7,1	-6,3	13,8	4,4	4,8	<i>Other manufacturing</i>
33 Popravak i instaliranje mašina i opreme	0,8	-9,7	-10,7	22,0	-27,7	17,4	<i>Repair and installation of machinery and equipment</i>
D Proizvodnja i snabdijevanje/opskrba električnom energijom i plinom (osim grane 35.3)	8,7	-3,9	5,7	-0,7	-4,6	5,2	<i>Electricity and gas supply (except group 35.3)</i>
35 Proizvodnja i snabdijevanje/opskrba električnom energijom i plinom (osim grane 35.3)	8,7	-3,9	5,7	-0,7	-4,6	5,2	<i>Electricity and gas supply (except group 35.3)</i>

6 - 2 Godišnje stope promjena izračunate iz kalendarski prilagođenih indeksa obima industrijske proizvodnje, april/travanj 2024.

Year-on-year grow rates calculated from working-day adjusted volume indices on industrial production, April 2024

	XII 2023 XII 2022	I 2024 I 2023	II 2024 II 2023	III 2024 III 2023	IV 2024 IV 2023	I-IV 2024 I-IV 2023	
Ukupno industrija Prema GIG-u 2009.	-8,3	-5,4	2,3	-9,3	-2,2	-3,7	Total industry According to MIGs 2009.
AI Intermedijarni proizvodi	-15,9	-11,1	9,2	-11,4	3,0	-2,8	Intermediate goods
AE Energija	1,3	5,8	0,7	-9,2	-7,9	-2,6	Energy
BB Kapitalni proizvodi	-3,3	-8,9	-0,5	1,7	-6,5	-3,5	Capital goods
CD Trajni proizvodi za široku potrošnju	-9,8	-10,8	-6,2	-25,6	-10,1	-13,6	Consumer durables
CN Netrajni proizvodi za široku potrošnju Prema područjima i oblastima KD BiH 2010	-10,5	-1,9	-4,1	-3,3	0,3	-2,3	Consumer non-durables According to KD BiH 2010. sections and divisions
B Vađenje ruda i kamena	-4,0	-1,7	6,3	-12,5	-8,0	-4,5	Mining and quarrying
05 Vađenje ugljena i lignita	4,6	6,2	7,5	-10,6	-7,6	-1,7	Mining of coal and lignite
07 Vađenje metalnih ruda	-53,5	-20,9	-23,5	-18,3	-7,5	-17,5	Mining of metal ores
08 Vađenje ostalih ruda i kamena	-19,0	-21,9	12,3	-17,7	-7,9	-10,2	Other mining and quarrying
C Prerađivačka industrija	-10,6	-8,1	2,9	-9,2	-1,0	-3,9	Manufacturing
10 Proizvodnja prehrambenih proizvoda	-7,5	-2,0	-1,7	6,8	5,7	2,3	Manufacture of food products
11 Proizvodnja pića	-0,5	-1,2	1,0	-8,8	12,1	1,1	Manufacture of beverages
13 Proizvodnja tekstila	-36,7	1,6	19,5	-15,7	-11,5	-1,7	Manufacture of textiles
14 Proizvodnja odjeće	-18,9	-15,0	-13,3	-30,3	-26,4	-21,6	Manufacture of wearing apparel
15 Proizvodnja kože i srodnih proizvoda	-35,7	-26,7	-26,9	-39,4	-29,9	-30,9	Manufacture of leather and related products
16 Prerada drva i proizvoda od drva i pluta, osim namještaja; proizvodnja proizvoda od slame i pletarskih materijala	-28,7	-9,4	2,9	-7,9	8,6	-1,6	Manufacture of wood and of products of wood and cork, except furniture, manufacture of articles of straw and plaiting materials
17 Proizvodnja papira i proizvoda od papira	-4,4	16,2	14,2	26,6	14,0	17,6	Manufacture of paper and paper products
18 Štampanje i umnožavanje snimljenih zapisa	-11,1	11,7	1,2	46,5	34,1	23,5	Printing and reproduction of recorded media
19 Proizvodnja koksa i rafiniranih naftnih proizvoda	5,5	-1,4	-10,4	-15,8	-22,7	-12,9	Manufacture of coke and refined petroleum products
20 Proizvodnja hemikalija i hemijskih proizvoda	-12,8	-2,5	7,3	-8,5	-4,4	-2,2	Manufacture of chemicals and chemical products
21 Proizvodnja osnovnih farmaceutskih proizvoda i farmaceutskih preparata	-2,3	76,2	14,8	11,7	15,6	24,1	Manufacture of basic pharmaceutical products and pharmaceutical preparations
22 Proizvodnja proizvoda od gume i plastičnih masa	-4,8	12,6	11,9	-12,7	5,9	3,2	Manufacture of rubber and plastic products
23 Proizvodnja ostalih nemetalnih mineralnih proizvoda	-5,4	-0,8	34,5	-10,8	15,1	8,0	Manufacture of other non-metallic mineral products
24 Proizvodnja baznih metala	-79,9	-59,1	1,5	-35,5	-5,9	-26,3	Manufacture of basic metals
25 Proizvodnja gotovih metalnih proizvoda, osim mašina i opreme	17,4	-3,7	-0,1	-10,4	-2,6	-4,3	Manufacture of fabricated metal products, except machinery and equipment
26 Proizvodnja računara te elektroničkih i optičkih proizvoda	27,2	12,8	-8,6	-49,9	-22,6	-21,6	Manufacture of computer, electronic and optical products
27 Proizvodnja električne opreme	2,2	3,8	16,6	-6,6	17,8	7,5	Manufacture of electrical equipment
28 Proizvodnja mašina i uređaja, d. n.	-6,1	-21,1	11,0	-15,9	-0,8	-7,5	Manufacture of machinery and equipment n. e. c.
29 Proizvodnja motornih vozila, prikolica i poluprikolica	9,8	2,9	1,5	-3,9	3,0	0,7	Manufacture of motor vehicles, trailers and semi-trailers
31 Proizvodnja namještaja	-9,7	-10,8	-5,8	-25,0	-9,1	-13,0	Manufacture of furniture
32 Ostala prerađivačka industrija	-9,6	-18,6	6,1	18,9	38,6	11,1	Other manufacturing
33 Popravak i instaliranje mašina i opreme	6,5	-3,9	24,2	-26,0	-2,5	-3,3	Repair and installation of machinery and equipment
D Proizvodnja i snabdijevanje/opskrba električnom energijom i plinom (osim grane 35.3)	0,4	5,7	-0,8	-8,3	-6,2	-2,2	Electricity and gas supply (except group 35.3)
35 Proizvodnja i snabdijevanje/opskrba električnom energijom i plinom (osim grane 35.3)	0,4	5,7	-0,8	-8,3	-6,2	-2,2	Electricity and gas supply (except group 35.3)

INDUSTRIJA
INDUSTRY

6 - 3 Izvorni indeksi obima industrijske proizvodnje-ukupno, prema GIG, područjima i oblastima KD BiH 2010, april/travanj 2024.

Gross volume indices on industrial production-total, per MIGs and KD BiH 2010 sections and divisions, April 2024

	Struktura Structure	IV 2024 Ø 2023	IV 2024 IV 2023	I - IV 2024 I - IV 2023	
Ukupno industrija	100,00	94,7	99,5	96,3	Total industry
Prema GIG-u 2009.					According to MIGs 2009.
AI Intermedijarni proizvodi	39,22	99,7	103,0	97,2	Intermediate goods
AE Energija	20,34	79,5	92,0	97,4	Energy
BB Kapitalni proizvodi	15,57	103,7	99,1	95,8	Capital goods
CD Trajni proizvodi za široku potrošnju	5,48	96,7	89,8	86,4	Consumer durables
CN Netrajni proizvodi za široku potrošnju	19,39	96,6	104,0	97,7	Consumer non-durables
Prema područjima i oblastima KD BiH 2010					According to KD BiH 2010. sections and divisions
B Vađenje ruda i kamena	5,77	75,7	92,0	95,5	Mining and quarrying
05 Vađenje ugljena i lignita	4,19	72,7	92,3	98,3	Mining of coal and lignite
07 Vađenje metalnih ruda	0,33	60,1	92,6	82,6	Mining of metal ores
08 Vađenje ostalih ruda i kamena	1,25	100,5	82,4	89,2	Other mining and quarrying
C Prerađivačka industrija	79,14	99,2	101,2	96,1	Manufacturing
10 Proizvodnja prehrambenih proizvoda	7,92	99,0	110,3	102,1	Manufacture of food products
11 Proizvodnja pića	2,81	107,2	112,0	101,1	Manufacture of beverages
13 Proizvodnja tekstila	0,96	43,8	88,4	98,4	Manufacture of textiles
14 Proizvodnja odjeće	2,47	77,3	73,6	78,4	Manufacture of wearing apparel
15 Proizvodnja kože i srodnih proizvoda	2,23	64,5	70,0	69,1	Manufacture of leather and related products
16 Prerada drva i proizvoda od drva i pluta, osim namještaja; proizvodnja proizvoda od slame i pletarskih materijala	4,40	90,9	108,7	98,4	Manufacture of wood and of products of wood and cork, except furniture, manufacture of articles of straw and plaiting materials
17 Proizvodnja papira i proizvoda od papira	2,38	112,0	114,0	117,6	Manufacture of paper and paper products
18 Štampanje i umnožavanje snimljenih zapisa	1,01	117,9	134,2	123,6	Printing and reproduction of recorded media
19 Proizvodnja kokska i rafiniranih naftnih proizvoda	1,06	68,2	77,4	87,1	Manufacture of coke and refined petroleum products
20 Proizvodnja hemikalija i hemijskih proizvoda	5,00	95,1	95,6	97,8	Manufacture of chemicals and chemical products
21 Proizvodnja osnovnih farmaceutskih proizvoda i farmaceutskih preparata	2,05	123,3	129,5	124,4	Manufacture of basic pharmaceutical products and pharmaceutical preparations
22 Proizvodnja proizvoda od gume i plastičnih masa	4,73	103,9	105,9	103,2	Manufacture of rubber and plastic products
23 Proizvodnja ostalih nemetalnih mineralnih proizvoda	4,34	129,9	115,1	108,0	Manufacture of other non-metallic mineral products
24 Proizvodnja baznih metala	4,82	81,5	94,1	73,7	Manufacture of basic metals
25 Proizvodnja gotovih metalnih proizvoda, osim mašina i opreme	15,39	104,3	97,4	95,7	Manufacture of fabricated metal products, except machinery and equipment
26 Proizvodnja računara te elektroničkih i optičkih proizvoda	0,26	54,3	77,4	78,4	Manufacture of computer, electronic and optical products
27 Proizvodnja električne opreme	3,14	117,9	117,8	107,4	Manufacture of electrical equipment
28 Proizvodnja mašina i uređaja, d. n.	2,13	97,0	99,3	92,5	Manufacture of machinery and equipment n.e.c.
29 Proizvodnja motornih vozila, prikolica i poluprikolica	4,20	118,8	103,0	100,7	Manufacture of motor vehicles, trailers and semi-trailers
31 Proizvodnja namještaja	5,40	97,7	90,9	86,9	Manufacture of furniture
32 Ostala prerađivačka industrija	0,89	175,6	138,7	111,1	Other manufacturing
33 Popravak i instaliranje mašina i opreme	1,55	110,2	97,4	96,7	Repair and installation of machinery and equipment
D Proizvodnja i snabdijevanje/opskrba električnom energijom i plinom (osim grane 35.3)	15,09	82,2	93,7	97,8	Electricity and gas supply (except group 35.3)
35 Proizvodnja i snabdijevanje/opskrba električnom energijom i plinom (osim grane 35.3)	15,09	82,2	93,7	97,8	Electricity and gas supply (except group 35.3)

6 - 4 Desezonirani indeksi obima industrijske proizvodnje - ukupno
Seasonally adjusted volume indices on industrial production - total

2021=100

Godina Year	Mjesec month	Ukupno Total	Prema glavnim industrijskim grupacijama By main industrial groupings				
			Intermedijarni proizvodi Intermediate goods	Energija Energy	Kapitalni proizvodi Capital goods	Trajni proizvodi za široku potrošnju Consumer durables	Netrajni proizvodi za široku potrošnju Consumer non- durables
2021	I	97,8	95,7	109,7	90,7	82,1	95,4
	II	97,7	95,6	109,4	90,5	97,9	95,5
	III	100,2	100,9	105,3	100,1	100,8	96,7
	IV	102,5	101,2	100,4	109,6	104,3	102,0
	V	95,8	97,5	93,9	102,0	97,7	91,1
	VI	102,1	105,2	96,6	100,9	112,4	101,6
	VII	99,4	99,1	91,8	102,2	103,3	102,6
	VIII	96,9	100,0	89,1	92,8	96,1	102,3
	IX	101,0	100,2	102,0	94,9	97,2	103,9
	X	102,4	100,7	102,9	100,6	98,8	101,8
	XI	99,5	101,9	94,9	101,1	104,7	101,1
	XII	102,4	103,8	99,9	110,1	104,6	100,0
2022	I	100,4	104,1	97,1	108,4	93,7	100,6
	II	100,8	103,1	92,9	110,9	106,9	101,8
	III	106,1	110,6	92,5	113,7	116,6	106,4
	IV	106,8	106,6	100,2	119,6	112,7	107,9
	V	102,9	105,3	94,8	107,8	96,8	107,0
	VI	102,7	104,3	92,1	110,6	102,3	103,0
	VII	98,6	98,8	90,3	106,6	93,3	100,1
	VIII	97,6	99,8	86,3	113,1	82,4	98,6
	IX	100,3	106,0	84,9	101,8	104,7	101,1
	X	97,3	100,1	80,4	106,1	98,2	99,9
	XI	99,4	103,5	82,8	111,4	101,0	99,7
	XII	100,0	107,5	82,0	109,5	101,5	105,1
2023	I	98,6	104,8	82,4	114,5	108,4	98,7
	II	97,3	98,0	86,2	110,7	118,2	100,1
	III	100,9	104,3	89,2	105,5	128,2	99,9
	IV	96,1	94,9	90,5	109,2	110,2	94,8
	V	102,0	102,6	94,8	115,7	121,8	96,8
	VI	94,7	94,6	86,9	106,7	102,7	93,4
	VII	98,7	102,3	87,3	108,8	97,8	96,6
	VIII	98,6	101,4	85,6	104,8	109,6	97,1
	IX	97,3	99,5	83,1	112,3	97,5	95,5
	X	94,2	96,9	80,0	106,2	99,0	93,9
	XI	93,5	92,4	83,0	111,5	94,3	94,0
	XII	92,1	90,8	83,1	106,0	91,5	94,1
2024	I	93,4	93,4	87,2	104,4	96,7	96,8
	II	99,1	106,2	86,7	109,8	110,9	96,0
	III	91,7	92,6	81,1	107,2	95,3	96,6
	IV	94,1	97,8	83,4	102,4	99,1	95,5

6 - 5 Kalendarski prilagođeni indeksi obima industrijske proizvodnje - ukupno

Working-day adjusted volume indices on industrial production - total

2021=100

Godina Year	Mjesec month	Ukupno Total	Prema glavnim industrijskim grupacijama By main industrial groupings				
			Intermedijarni proizvodi Intermediate goods	Energija Energy	Kapitalni proizvodi Capital goods	Trajni proizvodi za široku potrošnju Consumer durables	Netrajni proizvodi za široku potrošnju Consumer non- durables
2021	I	92,2	83,9	123,7	76,4	81,4	82,5
	II	94,8	89,3	115,7	84,4	97,7	87,4
	III	103,4	102,3	112,5	100,4	100,9	97,3
	IV	102,7	103,7	95,5	110,2	101,7	103,6
	V	93,4	99,0	84,6	103,1	92,4	88,8
	VI	101,0	107,2	86,0	104,5	109,9	104,2
	VII	101,4	103,3	87,1	105,2	95,9	111,6
	VIII	92,6	98,7	84,7	86,1	89,6	99,8
	IX	103,0	105,3	95,5	101,0	103,5	108,4
	X	107,4	107,8	103,9	113,5	107,2	103,9
	XI	102,1	103,0	98,7	107,6	110,2	102,8
	XII	103,6	96,5	111,9	103,3	109,6	104,3
2022	I	94,3	91,3	109,6	91,6	93,0	86,7
	II	98,2	96,9	98,4	104,2	106,8	93,2
	III	110,0	112,7	98,8	114,4	116,8	107,9
	IV	107,4	109,0	95,5	121,3	110,0	109,7
	V	101,0	107,4	85,7	109,5	91,5	104,6
	VI	101,6	106,0	82,1	114,3	100,0	105,3
	VII	100,5	102,8	85,6	109,4	86,6	108,8
	VIII	93,2	98,5	82,0	104,5	76,7	96,0
	IX	102,5	111,9	79,5	107,7	111,5	105,6
	X	101,5	106,7	81,0	119,0	106,4	101,5
	XI	101,6	104,1	85,9	119,1	106,2	101,0
	XII	100,9	99,7	91,8	102,7	106,3	110,1
2023	I	92,4	91,7	93,0	97,0	107,5	85,3
	II	95,2	92,8	91,3	104,6	118,2	91,8
	III	104,6	106,3	95,2	106,0	128,4	101,6
	IV	96,5	96,8	86,3	110,5	107,6	95,7
	V	100,7	105,0	85,9	117,9	115,2	94,5
	VI	93,5	95,8	77,6	110,0	100,4	95,1
	VII	100,9	106,7	82,9	111,6	90,8	105,2
	VIII	94,4	100,3	81,4	96,6	102,1	94,8
	IX	99,6	105,3	77,8	119,1	103,8	99,9
	X	98,1	103,1	80,5	118,9	107,3	95,2
	XI	95,3	92,5	86,2	119,8	99,2	95,0
	XII	92,5	83,9	93,0	99,3	95,9	98,5
2024	I	87,4	81,5	98,4	88,4	95,9	83,6
	II	97,4	101,3	91,9	104,0	110,9	88,1
	III	94,9	94,1	86,5	107,7	95,5	98,3
	IV	94,4	99,7	79,5	103,3	96,7	96,0

6 - 6 Izvorni indeksi obima industrijske proizvodnje - ukupno
Gross volume indices of industrial production - total

2021=100

Godina Year	Mjesec month	Ukupno Total	Prema glavnim industrijskim grupacijama By main industrial groupings				
			Intermedijarni proizvodi Intermediate goods	Energija Energy	Kapitalni proizvodi Capital goods	Trajni proizvodi za široku potrošnju Consumer durables	Netrajni proizvodi za široku potrošnju Consumer non- durables
2021	I	91,6	83,9	123,7	76,0	81,4	81,2
	II	94,8	89,3	115,7	84,4	97,7	87,4
	III	104,0	102,3	112,5	102,6	100,9	98,5
	IV	103,2	103,7	95,5	111,6	101,7	104,8
	V	93,6	99,0	84,6	101,2	92,4	89,4
	VI	101,6	107,2	86,0	105,4	109,9	105,5
	VII	101,3	103,3	87,1	106,8	95,9	111,3
	VIII	92,5	98,7	84,7	83,6	89,6	99,5
	IX	103,6	105,3	95,5	104,3	103,5	109,7
	X	106,2	107,8	103,9	112,4	107,2	101,4
	XI	102,4	103,0	98,7	103,1	110,2	103,4
	XII	105,2	96,5	111,9	108,5	109,6	107,9
2022	I	94,6	91,3	109,6	90,0	93,0	87,3
	II	98,2	96,9	98,4	104,2	106,8	93,2
	III	110,6	112,7	98,8	123,0	116,8	109,2
	IV	107,0	109,0	95,5	116,1	110,0	108,7
	V	101,3	107,4	85,7	109,0	91,5	105,2
	VI	102,1	106,0	82,1	118,1	100,0	106,6
	VII	99,4	102,8	85,6	108,4	86,6	106,1
	VIII	94,0	98,5	82,0	103,5	76,7	97,8
	IX	103,0	111,9	79,5	110,5	111,5	106,9
	X	100,4	106,7	81,0	115,0	106,4	99,1
	XI	101,9	104,1	85,9	119,4	106,2	101,7
	XII	101,5	99,7	91,8	104,9	106,3	111,5
2023	I	92,6	91,7	93,0	96,5	107,5	85,8
	II	95,2	92,8	91,3	104,6	118,2	91,8
	III	105,2	106,3	95,2	113,1	128,4	102,9
	IV	95,2	96,8	86,3	104,6	107,6	92,8
	V	100,9	105,0	85,9	119,5	115,2	95,1
	VI	94,0	95,8	77,6	112,8	100,4	96,3
	VII	99,8	106,7	82,9	107,9	90,8	102,7
	VIII	95,2	100,3	81,4	99,3	102,1	96,6
	IX	99,2	105,3	77,8	118,6	103,8	99,0
	X	98,0	103,1	80,5	115,5	107,3	94,9
	XI	96,5	92,5	86,2	125,0	99,2	97,7
	XII	91,3	83,9	93,0	100,2	95,9	95,6
2024	I	87,7	81,5	98,4	89,5	95,9	84,2
	II	97,7	101,3	91,9	106,1	110,9	88,6
	III	93,6	94,1	86,5	101,9	95,5	95,3
	IV	94,7	99,7	79,5	103,7	96,7	96,6

6 - 7 Kalendarski prilagođeni i desezonirani indeksi obima industrijske proizvodnje-prema područjima i oblastima KD BiH 2010.

Working-day adjusted and seasonally adjusted volume indices on industrial production- per 2010 sections and divisions KD BiH

2021=100

KD BiH 2010	Kalendarski prilagođeni indeksi Working-day adjusted indices				Desezonirani indeksi Seasonally adjusted indices			
	I 2024	II 2024	III 2024	IV 2024	I 2024	II 2024	III 2024	IV 2024
Ukupno Total	87,4	97,4	94,9	94,4	93,4	99,1	91,7	94,1
Područje B Section B	71,8	81,1	81,3	75,7	81,0	86,3	78,5	76,4
05	72,8	79,4	76,8	72,7	78,1	81,7	73,8	73,1
07	37,3	55,5	63,6	60,1	71,7	59,0	58,0	70,8
08	81,3	99,7	109,9	96,6	104,9	119,3	109,0	95,3
Područje C Section C	84,4	98,9	97,3	98,8	96,6	103,2	94,8	97,3
10	93,0	92,3	107,7	98,3	99,9	99,3	103,1	98,0
11	66,1	73,7	82,3	107,2	96,6	99,9	92,1	104,9
12	-9,3	-9,3	46,5	-9,3	-0,3	-7,6	13,1	-24,1
13	52,1	57,9	43,1	43,8	52,2	56,5	40,7	42,8
14	77,6	93,2	80,3	77,3	89,7	94,5	88,0	86,4
15	70,0	66,2	60,6	64,5	68,5	64,6	57,4	62,0
16	71,8	87,3	90,6	90,9	87,7	93,8	89,7	90,0
17	109,8	110,8	112,8	112,0	108,9	109,5	120,8	114,1
18	92,2	105,4	151,2	117,9	111,7	111,6	133,0	124,0
19	78,1	68,9	74,0	68,2	74,9	74,0	69,6	65,9
20	98,2	105,7	102,5	95,1	100,6	109,9	98,2	94,4
21	99,4	94,3	115,6	121,0	166,9	113,8	124,6	117,1
22	96,1	103,7	102,4	103,9	112,8	112,1	100,7	105,5
23	68,4	107,0	108,8	129,9	117,1	140,3	109,8	121,0
24	40,7	85,3	59,0	81,5	42,9	77,4	54,5	71,5
25	91,6	109,2	102,7	104,3	107,9	117,7	104,3	107,6
26	65,6	65,9	51,0	54,3	65,6	65,9	51,0	54,3
27	101,2	116,8	105,9	117,9	110,9	119,9	104,4	117,1
28	95,8	117,2	96,7	97,0	95,6	105,5	96,4	98,9
29	102,4	119,2	122,6	118,8	108,1	111,0	106,5	111,7
31	95,6	111,5	96,5	97,7	95,5	110,5	95,6	99,8
32	109,4	144,6	180,9	175,6	119,2	135,7	141,6	148,4
33	106,4	129,8	93,9	110,2	106,4	129,8	93,9	110,2
Područje D Section D	107,6	97,2	90,2	82,2	88,3	87,7	83,7	88,0
35	107,6	97,2	90,2	82,2	88,3	87,7	83,7	88,0

6 - 8 Indeksi obima industrijske proizvodnje - ukupno, prema GIG, područjima i oblastima KD BiH 2010

Volume indices of industrial production - total, per MIGs, sections and divisions (NACE Rev.2)

	2021=100						
	2022	2023	I 2024	II 2024	III 2024	IV 2024	
Ukupno industrija Prema GIG-u 2009.	101,2	96,9	87,7	97,7	93,6	94,7	Total industry According to MIGs 2009.
AI Intermedijarni proizvodi	103,9	98,4	81,5	101,3	94,1	99,7	Intermediate goods
AE Energija	89,7	85,9	98,4	91,9	86,5	79,5	Energy
BB Kapitalni proizvodi	110,2	109,8	89,5	106,1	101,9	103,7	Capital goods
CD Trajni proizvodi za široku potrošnju	101,0	106,4	95,9	110,9	95,5	96,7	Consumer durables
CN Netrajni proizvodi za široku potrošnju Prema područjima i oblastima KD BiH 2010	102,8	95,9	84,2	88,6	95,3	96,6	Consumer non-durables According to KD BiH 2010. sections and divisions
B Vađenje ruda i kamena	94,0	84,0	71,8	81,1	81,3	75,7	Mining and quarrying
05 Vađenje ugljena i lignita	93,5	79,3	72,8	79,4	76,8	72,7	Mining of coal and lignite
07 Vađenje metalnih ruda	83,4	78,1	37,3	55,5	63,6	60,1	Mining of metal ores
08 Vađenje ostalih ruda i kamena	97,6	109,4	81,3	99,7	109,9	96,6	Other mining and quarrying
C Prerađivačka industrija	104,7	100,0	84,8	99,3	95,5	99,2	Manufacturing
10 Proizvodnja prehrambenih proizvoda	107,1	96,7	93,6	93	103,9	99	Manufacture of food products
11 Proizvodnja pića	97,6	98,1	66,1	73,7	82,3	107,2	Manufacture of beverages
12 Proizvodnja duhanskih proizvoda	11,9	-	-	-	-	-	Manufacture of tobacco products
13 Proizvodnja tekstila	68,8	45,2	52,1	57,9	43,1	43,8	Manufacture of textiles
14 Proizvodnja odjeće	109,6	105,1	77,6	93,2	80,3	77,3	Manufacture of wearing apparel
15 Proizvodnja kože i srodnih proizvoda	105,0	78,8	70,0	66,2	60,6	64,5	Manufacture of leather and related products
16 Prerada drva i proizvoda od drva i pluta, osim namještaja; proizvodnja proizvoda od slame i pletarskih materijala	103,3	86,6	71,8	87,3	90,6	90,9	Manufacture of wood and of products of wood and cork, except furniture, manufacture of articles of straw and plaiting materials
17 Proizvodnja papira i proizvoda od papira	96,2	96,4	109,8	110,8	112,8	112,0	Manufacture of paper and paper products
18 Štampanje i umnožavanje snimljenih zapisa	115,4	94,3	92,2	105,4	151,2	117,9	Printing and reproduction of recorded media
19 Proizvodnja kokska i rafiniranih naftnih proizvoda	85,5	80,0	78,1	68,9	74,0	68,2	Manufacture of coke and refined petroleum products
20 Proizvodnja hemikalija i hemijskih proizvoda	105,0	99,5	98,2	105,7	102,5	95,1	Manufacture of chemicals and chemical products
21 Proizvodnja osnovnih farmaceutskih proizvoda i farmaceutskih preparata	97,1	109,3	101,3	96,1	105,1	123,3	Manufacture of basic pharmaceutical products and pharmaceutical preparations
22 Proizvodnja proizvoda od gume i plastičnih masa	106,1	101,5	96,1	103,7	102,4	103,9	Manufacture of rubber and plastic products
23 Proizvodnja ostalih nemetalnih mineralnih proizvoda	106,9	108,6	68,4	107	108,8	129,9	Manufacture of other non-metallic mineral products
24 Proizvodnja baznih metala	106,9	77,1	40,7	85,3	59,0	81,5	Manufacture of basic metals
25 Proizvodnja gotovih metalnih proizvoda, osim mašina i opreme	112,1	119,6	91,6	109,2	102,7	104,3	Manufacture of fabricated metal products, except machinery and equipment
26 Proizvodnja računara te elektroničkih i optičkih proizvoda	92,1	83,1	65,6	65,9	51,0	54,3	Manufacture of computer, electronic and optical products
27 Proizvodnja električne opreme	105,1	107,5	101,2	116,8	105,9	117,9	Manufacture of electrical equipment
28 Proizvodnja mašina i uređaja, d. n.	101,9	103,3	95,8	117,2	96,7	97,0	Manufacture of machinery and equipment n.e.c.
29 Proizvodnja motornih vozila, prikolica i poluprikolica	102,1	113,6	102,4	119,2	122,6	118,8	Manufacture of motor vehicles, trailers and semi-trailers
30 Proizvodnja ostalih prijevoznih sredstava	-	-	-	-	-	-	Manufacture of other transport equipment
31 Proizvodnja namještaja	101,4	106,9	95,6	111,5	96,5	97,7	Manufacture of furniture
32 Ostala prerađivačka industrija	105,1	128,6	109,4	144,6	180,9	175,6	Other manufacturing
33 Popravak i instaliranje mašina i opreme	101,2	122,3	106,4	129,8	93,9	110,2	Repair and installation of machinery and equipment
D Proizvodnja i snabdijevanje/opskrba električnom energijom i plinom (osim grane 35.3)	88,3	88,1	107,6	97,2	90,2	82,2	Electricity and gas supply (except group 35.3)
35 Proizvodnja i snabdijevanje/opskrba električnom energijom i plinom (osim grane 35.3)	88,3	88,1	107,6	97,2	90,2	82,2	Electricity and gas supply (except group 35.3)
1) Grana djelatnosti 35.3, Proizvodnja i snabdijevanje parom i klimatizacija							Group of activity 35.3, Steam and air conditioning supply

Napomena: Prethodni podaci

Note: Preliminary data

6 - 9 Mjesečne stope promjena izračunate iz desezoniranih indeksa prometa u industriji, april/travanj 2024.

Year-on-year grow rates calculated from working-day adjusted indices on turnover in industry, April 2024

	<u>XI 2023</u> X 2023	<u>XII 2023</u> XI 2023	<u>I 2024</u> XII 2023	<u>II 2024</u> I 2023	<u>III 2024</u> II 2024	<u>IV 2024</u> III 2024	
Ukupno industrija Prema GIG-u 2009.	-3,4	-2,1	3,5	2,8	-2,1	-1,3	<i>Total industry According to MIGs 2009.</i>
AI Intermedijarni proizvodi	-4,8	-2,6	2,2	6,1	-2,9	2,0	<i>Intermediate goods</i>
AE Energija	-21,6	14,3	8,4	-14,9	22,5	-17,8	<i>Energy</i>
BB Kapitalni proizvodi	1,3	-7,5	8,7	1,2	-2,5	0,1	<i>Capital goods</i>
CD Trajni proizvodi za široku potrošnju	1,5	-1,0	-1,3	1,2	-2,4	0,5	<i>Consumer durables</i>
CN Netrajni proizvodi za široku potrošnju Prema tržištima	0,0	0,9	5,1	0,4	-3,0	1,7	<i>Consumer non-durables According to markets</i>
Prodaja na domaće tržište	-3,7	0,1	2,2	1,8	-3,3	1,6	<i>Domestic industrial turnover</i>
Prodaja na strano tržište	-3,2	-3,9	4,7	3,7	-1,1	-3,6	<i>Non-domestic industrial turnover</i>

6 - 10 Godišnje stope promjena izračunate iz kalendarski prilagođenih indeksa prometa u industriji, april/travanj 2024.

Year-on-year grow rates calculated from working-day adjusted indices on turnover in industry, April 2024

	<u>XII 2023</u> XII 2022	<u>I 2024</u> I 2023	<u>II 2024</u> II 2023	<u>III 2024</u> III 2023	<u>IV 2024</u> IV 2023	<u>I-IV 2024</u> I-IV 2023	
Ukupno industrija Prema GIG-u 2009.	-14,0	-8,0	-1,2	-3,5	0,8	-3,0	<i>Total industry According to MIGs 2009.</i>
AI Intermedijarni proizvodi	-24,9	-18,5	-4,2	-5,6	2,9	-6,5	<i>Intermediate goods</i>
AE Energija	7,5	-9,9	-28,2	-15,2	-23,7	-19,3	<i>Energy</i>
BB Kapitalni proizvodi	-15,2	4,3	5,5	-0,8	1,8	2,5	<i>Capital goods</i>
CD Trajni proizvodi za široku potrošnju	-8,6	-4,1	-6,0	-17,7	-11,1	-10,0	<i>Consumer durables</i>
CN Netrajni proizvodi za široku potrošnju Prema tržištima	4,1	11,3	12,5	6,6	7,4	9,2	<i>Consumer non-durables According to markets</i>
Prodaja na domaće tržište	-6,0	0,0	3,5	-3,7	8,6	2,0	<i>Domestic industrial turnover</i>
Prodaja na strano tržište	-20,3	-13,2	-4,5	-3,3	-4,8	-6,5	<i>Non-domestic industrial turnover</i>

6 - 11 Izvorni indeksi prometa u industriji-ukupno, prema GIG, april/travanj 2024.

Gross indices on turnover in industry-total, per MIGs, April 2024

	Struktura Structure	<u>IV 2024</u> Ø 2023	<u>IV 2024</u> IV 2023	<u>I - IV 2024</u> I - IV 2023	
Ukupno industrija Prema GIG-u 2009.	100,00	103,3	105,8	96,8	<i>Total industry According to MIGs 2009.</i>
AI Intermedijarni proizvodi	48,31	105,7	110,0	93,6	<i>Intermediate goods</i>
AE Energija	6,93	83,2	72,6	81,1	<i>Energy</i>
Kapitalni proizvodi	14,93	104,2	108,0	103,6	<i>Capital goods</i>
CD Trajni proizvodi za široku potrošnju	4,91	94,0	88,7	89,6	<i>Consumer durables</i>
CN Netrajni proizvodi za široku potrošnju Prema tržištima	24,92	105,6	111,0	109,5	<i>Consumer non-durables According to markets</i>
Prodaja na domaće tržište	43,5	103,7	108,6	102,0	<i>Domestic industrial turnover</i>
Prodaja na strano tržište	56,5	103,1	104,1	93,8	<i>Non-domestic industrial turnover</i>

6 - 12 Desezonirani indeksi prometa u industriji – ukupno
Seasonally adjusted indices on turnover in industry - total

2021=100

Godina Year	Mjesec month	Ukupno Total	Prema glavnim industrijskim grupacijama By main industrial groupings				
			Intermedijarni proizvodi Intermediate goods	Energija Energy	Kapitalni proizvodi Capital goods	Trajni proizvodi za široku potrošnju Consumer durables	Netrajni proizvodi za široku potrošnju Consumer non- durables
2021	I	88,3	85,9	91,1	87,9	94,0	94,1
	II	87,2	85,0	88,6	87,0	91,6	93,5
	III	95,4	98,1	97,7	93,1	98,8	94,5
	IV	96,9	94,0	97,1	111,0	105,4	96,8
	V	95,0	95,1	89,5	98,3	101,4	95,4
	VI	103,5	102,8	96,2	98,6	101,7	105,1
	VII	98,4	98,0	93,5	100,3	95,9	100,1
	VIII	103,3	104,8	91,4	105,0	101,0	102,2
	IX	103,3	104,5	107,2	100,8	103,0	101,2
	X	107,4	111,0	112,8	101,3	105,4	103,6
	XI	108,3	109,2	111,2	105,0	107,0	101,4
	XII	111,3	111,5	123,6	105,3	102,5	105,7
2022	I	117,3	122,3	135,6	105,0	105,1	105,3
	II	122,3	126,1	146,5	114,0	107,9	105,7
	III	130,3	134,9	143,1	117,9	104,7	110,3
	IV	134,4	135,7	174,8	123,5	105,9	115,7
	V	128,6	131,9	185,3	116,3	100,4	110,4
	VI	124,5	130,6	95,0	118,0	103,0	115,7
	VII	126,0	133,3	84,7	123,9	103,9	119,4
	VIII	122,0	129,1	94,7	130,3	100,1	112,6
	IX	129,1	138,6	121,2	125,3	102,4	116,7
	X	118,2	120,6	95,4	132,2	100,6	115,0
	XI	121,8	122,5	104,1	138,6	101,7	124,3
	XII	120,0	122,1	95,5	136,2	102,1	120,8
2023	I	119,5	121,0	123,4	125,5	100,5	119,4
	II	114,7	111,9	131,8	124,6	100,3	119,1
	III	113,2	108,6	136,8	127,6	104,6	120,9
	IV	109,0	104,2	125,0	122,9	99,7	122,1
	V	114,4	110,0	107,9	135,3	100,6	126,4
	VI	110,0	104,9	96,6	122,9	96,9	123,0
	VII	111,7	106,1	107,2	128,6	96,9	126,1
	VIII	109,2	102,0	110,8	122,9	94,7	122,7
	IX	109,4	101,0	103,0	129,7	97,1	121,3
	X	112,0	105,8	114,4	125,5	93,9	124,9
	XI	108,1	100,8	89,8	127,2	95,4	125,0
	XII	105,9	98,2	102,6	117,6	94,5	126,1
2024	I	109,6	100,3	111,2	127,8	93,3	132,5
	II	112,7	106,4	94,7	129,3	94,4	133,1
	III	110,4	103,3	116,0	126,1	92,1	129,0
	IV	108,9	105,3	95,4	126,2	92,5	131,1

6 - 13 Kalendarski prilagođeni indeksi prometa u industriji- ukupno
Working-day adjusted indices on turnover in industry - total

2021=100

Godina Year	Mjesec month	Ukupno Total	Prema glavnim industrijskim grupacijama By main industrial groupings				
			Intermedijarni proizvodi Intermediate goods	Energija Energy	Kapitalni proizvodi Capital goods	Trajni proizvodi za široku potrošnju Consumer durables	Netrajni proizvodi za široku potrošnju Consumer non- durables
2021	I	78,3	77,4	91,1	74,8	90,4	78,0
	II	79,7	78,3	88,6	80,9	88,4	79,3
	III	99,5	105,0	97,7	96,0	95,4	93,0
	IV	100,5	99,2	97,1	116,2	100,6	94,5
	V	94,8	96,6	89,5	97,9	95,0	90,9
	VI	109,9	110,2	96,2	104,0	104,0	115,5
	VII	100,4	100,6	93,5	97,6	93,0	106,0
	VIII	101,2	102,5	91,4	95,9	92,9	106,8
	IX	108,4	110,3	107,2	105,8	107,1	105,7
	X	111,5	114,1	112,8	112,9	112,9	105,8
	XI	108,8	107,3	111,2	112,6	115,9	103,8
	XII	105,0	95,9	123,6	99,9	104,3	117,5
2022	I	105,7	111,6	135,6	86,5	97,2	87,5
	II	114,0	120,1	146,5	105,5	108,0	89,6
	III	134,4	146,5	143,1	121,2	111,4	108,5
	IV	139,2	144,5	174,8	130,3	110,4	113,5
	V	130,5	134,7	185,3	118,3	97,9	105,3
	VI	129,3	136,1	95,0	124,6	103,4	126,9
	VII	127,5	136,2	84,7	121,1	99,6	127,0
	VIII	121,2	128,4	94,7	118,5	87,8	118,0
	IX	135,7	146,7	121,2	132,4	103,0	121,2
	X	121,0	123,1	95,4	148,0	104,8	116,9
	XI	122,1	118,9	104,1	152,2	107,0	127,6
	XII	114,1	107,7	95,5	129,4	102,5	134,6
2023	I	107,4	112,0	123,4	106,0	95,6	99,6
	II	107,1	106,4	131,8	117,4	106,4	101,1
	III	118,0	114,4	136,8	131,4	114,0	119,0
	IV	111,7	105,9	125,0	126,5	103,9	119,9
	V	116,0	111,9	107,9	139,7	103,6	121,0
	VI	115,2	110,0	96,6	129,7	95,6	134,0
	VII	114,7	110,6	107,2	124,1	91,8	135,0
	VIII	107,6	101,5	110,8	109,1	82,0	127,8
	IX	113,8	108,9	103,0	136,2	97,4	125,2
	X	117,5	112,2	114,4	138,1	97,9	126,8
	XI	108,1	96,8	89,8	138,1	97,5	127,7
	XII	98,2	80,9	102,6	109,7	93,6	140,1
2024	I	98,7	91,3	111,2	110,5	91,7	110,8
	II	105,8	101,9	94,7	123,8	100,0	113,8
	III	113,9	108,0	116,0	130,3	93,8	126,9
	IV	112,6	108,9	95,4	128,8	92,4	128,8

6 - 14 Izvorni indeksi prometa u industriji - ukupno
Gross industrial turnover index - total

2021=100

Godina Year	Mjesec month	Ukupno Total	Prema glavnim industrijskim grupacijama By main industrial groupings				
			Intermedijarni proizvodi Intermediate goods	Energija Energy	Kapitalni proizvodi Capital goods	Trajni proizvodi za široku potrošnju Consumer durables	Netrajni proizvodi za široku potrošnju Consumer non- durables
2021	I	77,6	76,6	91,1	73,4	90,4	77,3
	II	79,7	78,3	88,6	80,9	88,4	79,3
	III	100,6	106,4	97,7	97,4	95,4	93,7
	IV	100,4	99,1	97,1	117,7	100,6	95,2
	V	95,0	96,9	89,5	98,5	95,0	91,2
	VI	110,4	110,9	96,2	105,4	104,0	116,2
	VII	100,2	100,4	93,5	97,2	93,0	105,8
	VIII	101,1	102,3	91,4	95,6	92,9	106,6
	IX	108,9	111,0	107,2	107,2	107,1	106,5
	X	110,5	112,9	112,8	109,7	112,9	104,3
	XI	109,0	107,6	111,2	113,3	115,9	104,2
	XII	106,4	97,7	123,6	103,6	104,3	119,8
2022	I	105,7	111,6	135,6	86,5	97,2	87,5
	II	114,0	120,1	146,5	105,5	108,0	89,6
	III	136,7	149,4	143,1	122,8	111,4	109,4
	IV	137,0	141,7	174,8	129,0	110,4	112,9
	V	130,5	134,7	185,3	118,3	97,9	105,3
	VI	129,9	136,7	95,0	126,3	103,4	127,8
	VII	127,1	135,7	84,7	119,8	99,6	126,3
	VIII	122,0	129,4	94,7	121,0	87,8	119,5
	IX	136,2	147,4	121,2	134,3	103,0	122,0
	X	119,9	121,9	95,4	144,0	104,8	115,1
	XI	122,4	119,2	104,1	153,2	107,0	128,0
	XII	114,7	108,3	95,5	131,0	102,5	135,6
2023	I	107,4	112,0	123,4	106,0	95,6	99,6
	II	107,1	106,4	131,8	117,4	106,4	101,1
	III	120,3	117,4	136,8	133,3	114,0	119,9
	IV	108,3	101,7	125,0	121,2	103,9	117,1
	V	116,2	112,2	107,9	140,7	103,6	121,5
	VI	115,5	110,3	96,6	130,7	95,6	134,6
	VII	113,6	109,3	107,2	120,8	91,8	132,8
	VIII	108,4	102,5	110,8	111,2	82,0	129,4
	IX	113,4	108,4	103,0	134,8	97,4	124,5
	X	117,4	112,0	114,4	137,7	97,9	126,6
	XI	109,3	98,3	89,8	142,3	97,5	129,8
	XII	96,9	79,3	102,6	106,2	93,6	137,4
2024	I	99,0	91,6	111,2	111,3	91,7	111,2
	II	106,0	102,3	94,7	124,7	100,0	114,2
	III	110,8	104,1	116,0	125,8	93,8	124,5
	IV	114,9	111,8	95,4	130,6	92,4	129,8

GRADEVINARSTVO
CONSTRUCTION

7 - 1 Indeksi izdatih/izdanih odobrenja za građenje, maj/svibanj 2024.

Indices of building permits issued, May 2024.

	$\frac{V\ 2024}{\emptyset\ 2023}$	$\frac{V\ 2024}{V\ 2023}$	$\frac{I-V\ 2024}{I-V\ 2023}$	
UKUPNO	100,1	95,6	98,4	TOTAL
Objekti visokogradnje	95,1	91,5	101,6	Buildings
Stambene zgrade	89,6	85,7	95,0	Residential buildings
Nestambene zgrade	114,6	112,2	126,9	Non-residential buildings
Objekti niskogradnje	116,5	108,5	88,7	Civil engineering

7 - 2 Indeksi predviđenih stanova

Indices of planned dwellings

	$\frac{V\ 2024}{\emptyset\ 2023}$	$\frac{V\ 2024}{V\ 2023}$	$\frac{I-V\ 2024}{I-V\ 2023}$	
Broj	96,9	142,7	110,8	Number
Korisna površina	89,5	107,7	114,1	Useful floor area

7 - 3 Izdata/izdana odobrenja za građenje prema vrsti radova, maj/svibanj 2024.

Building permits issued by type of works, May 2024.

Vrsta radova	Ukupno Total	Objekti visokogradnje Buildings	Objekti niskogradnje Civil engineering	Type of works
UKUPNO	282	205	77	TOTAL
Novogradnja	260	185	75	New construction
Dogradnja/Nadogradnja	15	13	2	Upgrade/extension
Obnavljanje starih urušenih zgrada	-	-	-	Renewal of old, ruinous or abandoned buildings
Prenamjena nestambenog prostora u nove stanove	2	2	-	Conversion of non-residential space into new dwellings
Ostale prenamjene prostora u zgradama	3	3	-	Other conversion of space in buildings
Ostale rekonstrukcije	2	2	-	Other reconstruction

7 - 4 Stanovi u objektima visokogradnje za koja su izdata/izdana odobrenja za građenje prema vrsti zgrada, radova i broju soba, maj/svibanj 2024.

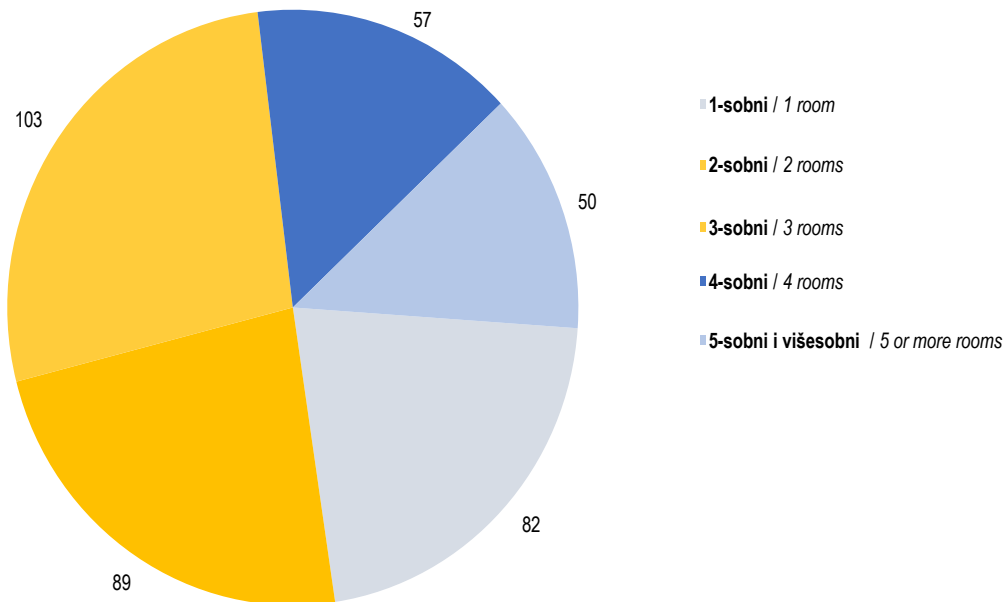
Dwellings in buildings for which permits were issued, by type of buildings, type of works and number of rooms, May 2024

	Broj stanova Number of dwellings	Korisna površina, m ² Useful floor area, m ²	Stanovi prema broju soba Dwellings by number of rooms					5-sobni i višesobni 5 or more rooms	
			1-sobni 1 room	2-sobni 2 rooms	3-sobni 3 rooms	4-sobni 4 rooms			
UKUPNO	381	35.085	82	89	103	57	50	TOTAL	
Stanovi u novim zgradama	369	34.011	79	86	100	55	49	<i>Dwellings in new construction</i>	
Stambene zgrade	363	33.641	75	85	99	55	49	<i>Residential buildings with:</i>	
Sa jednim stanom	103	15.253	6	3	20	37	37	<i>One dwelling</i>	
Sa dva stana ili više stanova	260	18.388	69	82	79	18	12	<i>Two or more dwellings</i>	
Nestambene zgrade	6	370	4	1	1	-	-	<i>Non-residential buildings</i>	
Stanovi dobijeni dogradnjom/nadogradnjom	10	991	2	2	3	2	1	<i>Dwellings obtained by upgrade/ extension</i>	
Stanovi dobijeni obnavljanjem starih urušenih zgrada	-	-	-	-	-	-	-	<i>Dwellings obtained by renewal of old, ruinous or abandoned buildings</i>	
Stanovi dobijeni prenamjenom nestambenog prostora	2	83	1	1	-	-	-	<i>Dwellings obtained by conversion of non-residential space</i>	

Napomena: Preliminarni podaci

Note: Preliminary data

7 - 4. 1 Stanovi prema broju soba
Dwellings by number of rooms



GRAĐEVINARSTVO
CONSTRUCTION
7 - 5 Proizvodnja u građevinarstvu - tromjesečne stope promjena izračunate iz desezoniranih indeksa
Production in construction - quarter-on-quarter growth rates calculated on the basis of seasonally adjusted indices

	<u>IV 2022</u> III 2022	<u>I 2023</u> IV 2022	<u>II 2023</u> I 2023	<u>III 2023</u> II 2023	<u>IV 2023</u> III 2023	<u>I 2024</u> IV 2023	
Ukupno	0,2	0,9	0,3	0,5	0,4	0,0	<i>Total</i>
Objekti visokogradnje	0,3	0,1	0,1	0,1	0,0	0,1	<i>Buildings</i>
Objekti niskogradnje	0,1	1,5	0,5	0,9	0,6	-0,1	<i>Civil engineering</i>

7 - 6 Proizvodnja u građevinarstvu - godišnje stope promjena izračunate iz kalendarski prilagođenih indeksa
Production in construction - year-on-year growth rates calculated on working-day adjusted indices

	<u>IV 2022</u> IV 2021	<u>I 2023</u> I 2022	<u>II 2023</u> II 2022	<u>III 2023</u> III 2022	<u>IV 2023</u> IV 2022	<u>I 2024</u> I 2023	
Ukupno	1,1	2,1	1,5	2,0	2,2	1,2	<i>Total</i>
Objekti visokogradnje	0,9	1,2	0,8	0,4	0,1	0,5	<i>Buildings</i>
Objekti niskogradnje	1,3	2,8	2,1	3,4	3,9	1,8	<i>Civil engineering</i>

7 - 7 Proizvodnja u građevinarstvu - izvorni (neprilagođeni) indeksi¹⁾
Production in construction - gross (unadjusted) indices¹⁾

	Struktura <i>Structure</i>	<u>I 2024</u> θ 2023	<u>I 2024</u> I 2023	
Ukupno	100,0	92,7	101,2	<i>Total</i>
Objekti visokogradnje	43,2	95,2	100,5	<i>Buildings</i>
Objekti niskogradnje	56,8	90,9	101,8	<i>Civil engineering</i>

7 - 8 Struktura odrađenih sati na gradilištima prema vrstama građevina i radova, %
Composition of hours worked on sites by type of constructions and types of workers, %

Vrsta građevina <i>Type of constructions</i>	Vrste radova <i>Type of works</i>			
	ukupno <i>Total</i>	novogradnja <i>New construction</i>	ostali radovi ²⁾ <i>Other works²⁾</i>	
Ukupno	100,0	53,9	46,1	<i>Total</i>
Objekti visokogradnje	48,3	35,3	13,0	<i>Buildings</i>
Objekti niskogradnje	51,7	18,6	33,1	<i>Civil engineering</i>

¹⁾ Indeks "ukupno" je kompozitni indeks koji se izvodi iz indeksa visokogradnje i niskogradnje i njihovog učešća (strukture) u ukupnoj građevinskoj aktivnosti u posmatranom tromjesečju.

²⁾ Rekonstrukcije, popravci i održavanje postojećih građevina

¹⁾ Index "total" is a composite index derived from the indices of buildings and civil engineering and their share (structure) in the total construction activity in a quarter.

²⁾ Reconstructions, maintenance and repair works of existing buildings

7-9 Indeksi proizvodnje u građevinarstvu - tromjesečne vremenske serije
Indices of production in construction- quartely series

	Ukupno <i>Total</i>				Na objektima visokogradnje <i>On building construction</i>				Na objektima niskogradnje <i>On civil engineering works</i>			
	izvorni indeksi <i>Gross indices</i>	kalendarski prilagođeni indeksi <i>Working-day adjusted indices</i>	desezonirani indeksi <i>Seasonally adjusted indices</i>	trend- indeksi <i>Trend indices</i>	izvorni indeksi <i>Gross indices</i>	kalendarski prilagođeni indeksi <i>Working-day adjusted indices</i>	desezonirani indeksi <i>Seasonally adjusted indices</i>	trend- indeksi <i>Trend indices</i>	izvorni indeksi <i>Gross indices</i>	kalendarski prilagođeni indeksi <i>Working-day adjusted indices</i>	desezonirani indeksi <i>Seasonally adjusted indices</i>	trend- indeksi <i>Trend indices</i>
	2015=100											
2022												
Q1	98,5	98,5	106,7	107	103,8	103,8	110,0	110,1	94,1	94,1	103,9	104,4
Q2	105,9	106,2	107,4	107,3	110,6	110,6	110,2	110,2	102,5	102,5	105,0	104,9
Q3	112,5	112,5	107,8	107,7	112,7	112,7	110,4	110,4	112,4	112,4	105,6	105,4
Q4	112,5	112,7	108,0	108,2	114,0	114,0	110,7	110,6	111,6	111,6	105,6	106,1
2023												
Q1	100,3	100,6	108,9	108,7	105,1	105,1	110,9	110,8	96,8	96,8	107,2	107,0
Q2	107,4	107,8	109,2	109,3	111,5	111,5	111,0	111,0	104,7	104,7	107,7	107,8
Q3	115,1	114,8	109,8	109,7	113,1	113,1	111,1	111,1	116,2	116,2	108,7	108,6
Q4	115,3	115,1	110,2	110,1	114,1	114,1	111,1	111,1	116,0	116,0	109,4	109,1
2024												
Q1	101,5	101,7	110,2	110,2	105,6	105,6	111,2	111,2	98,5	98,5	109,2	109,4

7-10 Vrijednost izvršenih građevinskih radova, I tromjesečje 2024
Value of completed construction works, I quarter 2024

Ukupno <i>Total</i>	Visokogradnja <i>Buildings</i>	Niskogradnja <i>Civil engineering</i>
293.479	126.929	166.550

7-11 Stambena izgradnja¹⁾
Residential construction¹⁾

	Završeni stanovi <i>Completed dwellings</i>		Broj nezavršenih stanova ²⁾ <i>Uncompleted dwellings²⁾</i>
	broj <i>Number</i>	površina, m ² <i>Surface area, m²</i>	
I - III 2024	271	13.365	1.036
I - III 2023	306	17.804	1.552
Indeks I - III 2024 I - III 2023	88,6	75,1	66,8

1) Samo novi stanovi

2) Stanje na kraju izvještajnog tromjesečja

1) Only new dwellings

2) Situation at the end of the three-month reporting period

7 - 12 Vrijednost ugovorenih i izvršenih građevinskih radova izvođača iz FBiH u inozemstvu¹⁾, I-III 2024

Value of contracts and completed construction work, contractors from FBiH in abroad¹⁾, I-III 2024

	Vrijednost ugovorenih radova, 000 KM Value of contracts, 000 KM	I-III 2024 I-III 2023	Realizacija Realization %	Vrijednost izvršenih radova, 000 KM Value of completed construction works, 000 KM			I-III 2024 I-III 2023	
				ukupno Total	visokogradnja Building	niskogradnja Civil engineering		
UKUPNO	47.225	100,1	47,8	22.582	8.706	13.876	101,9	TOTAL

7 - 13 Vrijednost narudžbi, vrijednost izvršenih radova i prosječan broj radnika izvođača iz FBiH u inozemstvu, po zemljama¹⁾, I-III 2024

Value of contracts and completed construction work, average number of workers, contractors from FBiH in abroad, by countries¹⁾, I-III 2024

	Vrijednost narudžbi, 000 KM Value of contracts, 000 KM	Realizacija Realization %	Vrijednost izvršenih radova, 000 KM Value of completed construction works, 000 KM			Prosječan broj radnika na gradilištima u inozemstvu Average number of workers on abroad		Odrađeni sati Hours worked
			ukupno Total	visokogradnja Building	niskogradnja Civil engineering	ukupno Total	od ukupnog iz FBiH Of these from FBiH	
UKUPNO TOTAL	47.225	47,8	22.582	8.706	13.876	440	430	107.760
EVROPA EUROPA	46.772	47,9	22.390	8.706	13.684	434	425	106.610
Njemačka Germany	7.176	71,3	5.120	4.852	268	120	119	31.000
Srbija Serbia	7.284	48,0	3.493	2.394	1.099	64	63	17.330
Crna Gora Montenegro	2.775	94,6	2.624	-	2.624	21	20	5.030
Hrvatska Croatia	19.990	32,3	6.456	410	6.046	156	154	37.830
Slovenija Slovenia	6.652	32,6	2.170	1.030	1.140	60	59	12.910
Austrija Austria	20	100,0	20	20	-	5	4	1.010
Sjeverna Makedonija Northern Macedonia	368	-	-	-	-	2	1	240
Albanija Albania	2.507	100,0	2.507	-	2.507	6	5	1.260
AZIJA ASIA	-	-	-	-	-	-	-	-
Pakistan Pakistan	-	-	-	-	-	-	-	-
Irak Iraq	-	-	-	-	-	-	-	-
AFRIKA AFRICA	453	42,4	192	-	192	6	5	1.150
Ruanda Rwanda	-	-	-	-	-	-	-	-
Libija Libia	150	-	-	-	-	1	1	240
Alžir Algerie	303	63,4	192	-	192	5	4	910
Etiopija Ethiopia	-	-	-	-	-	-	-	-

7 - 14 Građevinski radovi u inozemstvu
Construction projects abroad

	Izvršeni radovi u inozemstvu <i>Construction projects in place abroad</i>			Vrijednost ugovorenih radova <i>Value of contracts</i> 000 KM	Prosječan broj radnika na gradilištima u inozemstvu <i>Average number of workers employed on buildings sites abroad</i>
	ukupno <i>Total</i> 000 KM	struktura prema vrsti radova <i>Composition by types of works</i>			
		visokogradnja, % <i>Buildings, %</i>	niskogradnja, % <i>Civil engineering, %</i>		
2023					
I - III	22.161	41,5	58,5	47.209	428
I - VI	52.744	42,4	57,6	74.508	851
I - IX	85.070	36,9	63,1	103.400	1.288
I - XII	114.111	40,4	59,6	129.093	1.724
2024					
I - III	22.582	38,6	61,4	47.225	430

7 - 15 Prosječna cijena prodatih/prodanih novih stanova, I-III 2024.
Average prices of sold new dwellings, I-III 2024.

	Broj stanova <i>Number of dwellings</i>	Stambena površina <i>Floor area of dwellings</i> m ²	Prosječna cijena kvadratnog metra <i>Average prices of square meter</i>		Troškovi gradnje za kvadratni metar <i>Construction costs for square meter</i>			
			KM	index <u>I-III 2023</u> I-III 2022	KM	index <u>I-III 2023</u> I-III 2022	udio u ukupnoj cijeni, % <i>Share of total price, %</i>	
FBiH	216	12.532	2.647,2	106,4	1.703,1	114,2	64,3	<i>FBiH</i>
Po izabranim općinama:								<i>By selected municipalities:</i>
Sarajevo	50	2.898	3.527,0	104,4	2.332,0	119,7	66,1	<i>Sarajevo</i>
Ostale općine	166	9.634	2.382,4	110,9	1.513,8	114,8	63,5	<i>Other municipalities</i>

7 - 16 Prosječna cijena prodatih/prodanih novih stanova i struktura cijene, I-III 2024.
Average prices of sold new dwellings and price structure, I-III 2024.

	Stanovi <i>Dwellings</i>		Prosječna cijena po 1 m ² , KM <i>Average price per 1 m², KM</i>				
	broj <i>number</i>	površina <i>useful floor area</i> m ²	ukupno <i>Total</i>	građevinsko zemljište <i>Costs of sites buildings</i>	troškovi gradnje <i>Costs of buildings</i>	ostali troškovi +PDV <i>Other costs + VAT</i>	
UKUPNO	216	12.532	2.647,2	237,9	1.703,1	706,2	<i>TOTAL</i>
Sarajevo	50	2.898	3.527,0	319,9	2.332,0	875,1	<i>Sarajevo</i>
Ostale općine	166	9.634	2.382,4	213,2	1.513,8	655,4	<i>Other municipalities</i>

7 - 17 Indeksi proizvođačkih cijena u građevinarstvu/stanogradnja, I-III 2024.

Construction producer (output) price indices for residential buildings, I-III 2024.

	Struktura Structure	IV 2022 III 2022	I 2022 IV 2022	II 2023 I 2022	III 2023 II 2023	IV 2023 III 2023	I 2024 IV 2023	
Ukupni indeksi	100	101,5	101,2	100,7	100,4	100,6	101,8	<i>Total index</i>
Arhitektonski i građevinski radovi	80,58	101,5	101,2	100,9	100,4	100,7	101,8	<i>Architecture and construction works</i>
Vodoinstalaterski i kanalizacioni radovi	8,43	101,3	100,6	100,5	100,2	100,5	101,7	<i>Plumbing and sewage works</i>
Elektro-instalacijski radovi	7,58	101,4	101,4	100,6	100,5	100,0	101,9	<i>Electrical</i>
Mašinsko-instalacijski radovi	3,41	100,3	100,1	100,5	100,2	100,2	101,6	<i>Heating installations works</i>

7 - 18 Indeksi proizvođačkih cijena u građevinarstvu/stanogradnja

Construction producer (output) price indices for residential buildings

	Struktura Structure	III 2022 IV 2015	IV 2022 IV 2015	I 2023 IV 2015	II 2023 IV 2015	III 2023 IV 2015	IV 2023 IV 2015	I 2024 IV 2015	
Ukupni indeksi	100	134,3	136,3	137,9	138,9	139,4	140,2	142,7	<i>Total index</i>
Arhitektonski i građevinski radovi	80,58	136,6	138,7	140,4	141,6	142,1	143,0	145,6	<i>Architecture and construction works</i>
Vodoinstalaterski i kanalizacioni radovi	8,43	123,3	124,9	125,7	126,3	126,5	127,2	129,3	<i>Plumbing and sewage works</i>
Elektro-instalacijski radovi	7,58	127,7	129,5	131,3	132,1	132,7	132,7	135,2	<i>Electrical</i>
Mašinsko-instalacijski radovi	3,41	121,6	121,9	122,0	122,6	122,8	123,1	125,1	<i>Heating installations works</i>

8 - 1 Cestovni prijevoz robe i putnika, I tromjesečje 2024. godine

Road transport of goods and passengers, 1st quarter 2024

	I tromjesečje 1 st quarter 2024	Index <u>I - III 2024</u> X-XII 2023	Index <u>I - III 2024</u> I - III 2023	
Cestovni prijevoz robe <i>Road freight transport</i>				
Pređeni kilometri vozila, 000	111.987	97,8	97,4	Vehicle-kilometers, 000
Prevezena roba, 000 t	1.686	94,3	103,6	Goods carried, 000 t
Tonski kilometri, 000	778.640	97,2	98,8	Tonne-kilometers, 000
Cestovni prijevoz putnika <i>Road passenger transport</i>				
Pređeni kilometri vozila, 000	11.682	93,5	105,5	Vehicle-kilometers, 000
Prevezeni putnici, 000	1.345	90,2	98,6	Passengers carried, 000
Putnički kilometri, 000	250.177	94,6	113,0	Passenger-kilometers, 000
Gradsko - prigradski prijevoz <i>Urban - suburban transport</i>				
Pređeni kilometri vozila ukupno, 000	7.142	98,2	111,9	Total vehicle-kilometers, 000
Tramvaji	381	103,8	193,4	Trams (street-cars)
Autobusi	6.420	97,8	109,6	Buses
Trolejbusi	341	99,4	104,0	Trolleybuses
Prevezeni putnici, 000	18.570	104,0	157,0	Passengers carried, 000
Tramvaji	7.842	110,0	184,4	Trams (street-cars)
Autobusi	9.033	98,3	136,3	Buses
Trolejbusi	1.695	110,0	179,2	Trolleybuses

Napomena: Prethodni podaci

Note: Preliminary data

PRIJEVOZ I SKLADIŠTENJE
TRANSPORT AND STORAGE

8 - 2 Promet u prijevoznim i skladišnim djelatnostima - sezonski i kalendarski prilagođeni indeksi ukupnog prometa, I tromjesečje 2024.

Turnover of transportation and storage activities - seasonally and working-day adjusted total turnover indices, 1st quarter 2024.

	Kalendarski prilagođeni podaci <i>Working-day adjusted data</i>		Sezonski prilagođeni podaci <i>Seasonally adjusted data</i>		
	<u>I 2024</u> Ø 2021	<u>I 2024</u> I 2023	<u>I 2024</u> Ø 2015	<u>I 2024</u> IV 2023	
Ukupno prijevoz i skladištenje	128,0	105,9	141,7	102,3	Total transportation and storage
Kopneni prijevoz i cjevovodni transport	134,1	107,5	147,2	104,5	<i>Land transport and transport via pipelines</i>
Zračni prijevoz	z	z	z	z	<i>Air transport</i>
Skladištenje i pomoćne djelatnosti u prijevozu	99,9	96,5	116,0	90,8	<i>Warehousing and support activities for transportation</i>

8 - 3 Promet u prijevoznim i skladišnim djelatnostima - izvorni, neprilagođeni indeksi ukupnog prometa, I tromjesečje 2024.

Turnover of transportation and storage activities - gross, unadjusted total turnover indices, 1st quarter 2024.

	<u>I 2024</u> Ø 2021	<u>I 2024</u> I 2023	<u>I 2024</u> IV 2023	
Ukupno prijevoz i skladištenje	128,0	105,9	89,8	Total transportation and storage
Kopneni prijevoz i cjevovodni transport	134,1	107,5	92,1	<i>Land transport and transport via pipelines</i>
Zračni prijevoz	z	z	z	<i>Air transport</i>
Skladištenje i pomoćne djelatnosti u prijevozu	99,9	96,5	77,4	<i>Warehousing and support activities for transportation</i>

VANJSKA TRGOVINA
FOREIGN TRADE

9 - 1 Izvoz i uvoz po mjesecima tokom/tjekom 2024.

Exports and imports in 2024 by months

	Izvoz Exports			Uvoz Imports			Trgovinski bilans u 000 KM Balance of Trade in 000 KM	Pokrivenost uvoza izvozom u procentima The Cover of imports by exports in percent
	'000 KM	lančani indeksi Chain indices	struktura u % Structure in %	'000 KM	lančani indeksi Chain indices	struktura u % Structure in %		
Ukupno Total	3.572.415	-	100,0	6.557.076	-	100,0	-2.984.661	54,5
I	799.024	-	22,4	1.400.920	-	21,4	-601.896	57,0
II	907.123	113,5	25,4	1.672.367	119,4	25,5	-765.244	54,2
III	894.975	98,7	25,1	1.759.713	105,2	26,8	-864.738	50,9
IV	971.293	108,5	27,2	1.724.076	98,0	26,3	-752.783	56,3

9 - 2 Izvoz Federacije Bosne i Hercegovine po područjima klasifikacije djelatnosti KD BiH 2010

Exports of Federation of Bosnia and Herzegovina according to sections of NACE Rev. 2

	IV 2024 '000 KM	IV 2024 '000 EUR	<u>IV 2024</u> III 2024	<u>IV 2024</u> IV 2023	I-IV 2024 '000 KM	I-IV 2024 '000 EUR	<u>I-IV 2024</u> I-IV 2023	
Ukupno	971.293	496.614	108,5	104,0	3.572.415	1.826.547	91,8	Total
A Poljoprivreda, šumarstvo i ribolov	7.040	3.599	160,8	112,0	21.937	11.216	97,3	Agriculture, forestry and fishing
B Vađenje ruda i kamena	6.006	3.071	64,6	50,9	33.029	16.887	66,3	Mining and quarrying
C Prerađivačka industrija	901.591	460.976	109,0	109,8	3.285.670	1.679.936	96,0	Manufacturing
D Proizvodnja i snabdijevanje električnom energijom, gasom/ plinom, parom i klimatizacija	17.073	8.729	107,1	27,4	87.632	44.806	33,7	Electricity, gas, steam and air conditioning supply
Ostalo	39.576	20.235	103,0	125,0	144.117	73.686	108,1	Other
Nerazvrstano po kategorijama	8	4	47,1	160,0	30	15	230,8	Unclassified according to category

9 - 3 Uvoz Federacije Bosne i Hercegovine po područjima klasifikacije djelatnosti KD BiH 2010

Imports of Federation of Bosnia and Herzegovina according to sections of NACE Rev. 2

	IV 2024 '000 KM	IV 2024 '000 EUR	<u>IV 2024</u> III 2024	<u>IV 2024</u> IV 2023	I-IV 2024 '000 KM	I-IV 2024 '000 EUR	<u>I-IV 2024</u> I-IV 2023	
Ukupno	1.724.076	881.506	98,0	106,4	6.557.076	3.352.580	103,6	Total
A Poljoprivreda, šumarstvo i ribolov	48.033	24.559	87,9	91,3	205.266	104.951	98,2	Agriculture, forestry and fishing
B Vađenje ruda i kamena	48.294	24.692	77,7	63,9	254.975	130.367	80,1	Mining and quarrying
C Prerađivačka industrija	1.614.592	825.528	99,0	109,2	6.036.353	3.086.338	106,3	Manufacturing
D Proizvodnja i snabdijevanje električnom energijom, gasom/ plinom, parom i klimatizacija	7.327	3.746	197,6	79,8	37.064	18.950	36,2	Electricity, gas, steam and air conditioning supply
Ostalo	5.830	2.981	74,6	113,7	23.418	11.973	100,2	Other
Nerazvrstano po kategorijama	-	-	-	-	-	-	-	Unclassified according to category

Izvor: Baza podataka Uprave za indirektno/neizravno oporezivanje BiH.

Source: Indirect Taxation Authority of BiH database.

Prethodni podaci

Previous data

9 - 4 Izvoz po sektorima i odsjecima SMTK - Rev. 4
Exports by sections and divisions of SITC Rev. 4

	IV 2024 '000 KM	IV 2024 '000 EUR	IV 2024 III 2024	IV 2024 IV 2023	I-IV 2024 '000 KM	I-IV 2024 '000 EUR	I-IV 2024 I-IV 2023	
Ukupno	971.293	496.614	108,5	104,0	3.572.415	1.826.547	91,8	Total
0 Hrana i žive životinje	39.095	19.989	99,5	126,5	150.808	77.107	111,8	Food and live animals
00 Žive životinje	71	36	116,4	122,4	168	86	101,8	Live animals
01 Meso i mesne prerađevine	10.072	5.150	122,4	127,2	35.480	18.141	96,8	Meat and meat preparations
02 Mlijeko, mliječne prerađevine i jaja	7.993	4.087	94,7	141,7	31.645	16.180	124,7	Dairy products and birds' eggs
03 Ribe, vodozemci i njihove prerađevine	1.579	807	105,2	105,5	5.514	2.819	66,0	Fish, crustaceans, molluscs, prepar. of
04 Žitarice i proizvodi od žitarica	8.794	4.496	95,6	129,0	32.883	16.813	125,5	Cereals and cereal preparations
05 Voće i povrće	5.249	2.684	78,6	113,9	24.952	12.758	116,0	Vegetables and fruit
06 Šećer, šećerne prerađevine i med	83	42	58,5	116,9	342	175	179,1	Sugar, sugar preparations and honey
07 Kafa, čaj, kakao i začini	2.422	1.238	150,9	140,6	7.297	3.731	104,9	Coffee, tea, cocoa, spices
08 Hrana za životinje	612	313	76,3	121,7	2.966	1.516	142,2	Feeding stuff for animals
09 Ostali jestivi proizvodi	2.220	1.135	83,6	106,6	9.561	4.888	130,2	Miscellaneous edible products
1 Pića i duhan	7.072	3.616	119,4	159,3	22.681	11.597	152,8	Beverages and tobacco
11 Pića	7.072	3.616	119,4	159,4	22.680	11.596	156,1	Beverages
12 Duhan i proizvodi od duhana	-	-	-	-	1	1	0,3	Tobacco and tobacco manufactures
2 Sirove materije nejestive, osim goriva	62.120	31.761	105,7	116,2	224.636	114.855	100,3	Inedible raw materials, except fuel
21 Sirove kože i sirovo krzno	1.411	721	121,4	80,3	4.218	2.157	60,0	Hides, skins and furskins, raw
22 Uljano sjemenje i plodovi	133	68	578,3	-	305	156	350,6	Oil seeds and oleaginous fruits
23 Sirovi i sintetički kaučuk	1	1	100,0	12,5	12	6	38,7	Crude rubber
24 Drvo i pluta	17.108	8.747	99,3	93,6	65.663	33.573	80,2	Cork and wood
25 Celuloza i papirni otpaci	707	361	115,3	128,1	2.628	1.344	114,9	Pulp and waste paper
26 Sirova tekstilna vlakna i njihovi otpaci	1	1	2,1	25,0	155	79	-	Crude textile fibres and their wastes
27 Prirodna đubriva i minerali osim goriva	8.184	4.184	116,4	149,3	26.504	13.551	106,3	Crude fertilizers and minerals ex. fuels
28 Metalne rude i otpaci od metala	31.382	16.045	100,4	126,8	117.480	60.067	115,2	Metalliferous ores and metal scrap
29 Sirovine biljne i životinjske, ostale	3.193	1.633	230,2	122,8	7.671	3.922	133,4	Crude animal and vegetable materials
3 Mineralna goriva, maziva i srodni proizvodi	45.616	23.323	104,7	42,5	204.929	104.779	47,4	Mineral fuels, lubricants and similar products
32 Ugalj, koks i briketi	24.043	12.293	99,9	62,5	101.194	51.740	69,3	Coal, coke and briquettes
33 Nafta i derivati od nafte	4.249	2.172	129,5	64,5	15.120	7.731	58,3	Petroleum and petroleum products
34 Prirodni i industrijski gas	251	128	95,1	-	983	503	157,0	Gas, natural and manufactured
35 Električna energija	17.073	8.729	107,1	27,4	87.632	44.806	33,7	Electricity
4 Ulja, masti i voskovi životinjskog ili biljnog porijekla	83	42	129,7	148,2	334	171	65,5	Edible oil, lard and wax of animal or plant origin
41 Životinjska ulja i masti	31	16	119,2	63,3	140	72	44,7	Animal oils and fats
42 Biljna ulja i masti, sirova i rafinirana	52	27	-	-	68	35	188,9	Vegetable fats, oils, crude and refined
43 Prerađena biljna i životinjska ulja i masnoće	-	-	-	-	126	64	78,3	Processed animal or vegetable fats and oils
5 Hemijski/Kemijski proizvodi	79.650	40.724	117,7	109,2	271.444	138.787	94,9	Chemical products
51 Organske hemikalije/kemikalije	1.651	844	85,3	98,0	6.712	3.432	91,1	Organic chemicals
52 Anorganske hemikalije/kemikalije	34.141	17.456	127,4	79,5	116.213	59.419	72,0	Inorganic chemicals
53 Boje i štavila	1.655	846	78,9	134,3	6.920	3.538	103,7	Dyeing, tanning, colouring materials
54 Medicinski i farmaceutski proizvodi	4.806	2.457	51,4	230,5	22.723	11.618	182,1	Medical and pharmaceutical products
55 Toaletni proizvodi i proizvodi za čišćenje	5.044	2.579	114,1	140,9	17.667	9.033	108,6	Toilet, cleaning and perfume materials

9 - 4 Izvoz po sektorima i odsjecima SMTK - Rev. 4 (nastavak)
Exports by sections and divisions of SITC Rev. 4 (continued)

	IV 2024 000 KM	IV 2024 000 EUR	IV 2024 III 2024	IV 2024 IV 2023	I-IV 2024 000 KM	I-IV 2024 000 EUR	I-IV 2024 I-IV 2023	
56 Vještačka đubriva	175	89	104,2	102,9	736	376	74,9	Processed fertilizers
57 Plastične mase u primarnim oblicima	1.264	646	135,8	204,2	3.828	1.957	106,0	Plastics in primary forms
58 Plastične mase, ne-primarni oblici	15.663	8.008	119,3	132,1	54.147	27.685	112,7	Plastics in non-primary forms
59 Ostale hemikalije/kemikalije	15.251	7.798	172,1	174,3	42.498	21.729	145,5	Chemicals, n.e.s.
6 Industrijski proizvodi, razvrstani uglavnom po vrsti sirovina	254.295	130.019	109,3	109,2	884.496	452.236	84,4	Industrial products, classified mostly by raw material
61 Koža, krzno i proizvodi od kože i krzna	3.195	1.634	120,7	91,9	11.222	5.738	68,2	Leather, products of, dressed furskins
62 Guma i gumeni proizvodi	734	375	91,1	73,7	2.815	1.439	105,3	Rubber manufactures, n.e.s.
63 Proizvodi od drveta, osim namještaja	15.482	7.916	101,6	92,5	58.790	30.059	89,0	Wood manufactures (excl. furniture)
64 Papir, ljepenka i ostali slični proizvodi	25.287	12.929	98,8	143,8	89.948	45.990	114,7	Paper, paperboard and articles thereof
65 Predivo, tkanine i tekstilni proizvodi	5.922	3.028	111,2	97,0	24.066	12.305	88,7	Textile yarn, fabrics, made-up articles
66 Proizvodi od nemetalnih minerala	23.284	11.905	98,0	131,1	85.529	43.730	108,4	Non-metallic mineral manufactures
67 Željezo i čelik	24.977	12.771	106,8	69,4	69.965	35.773	35,3	Iron and steel
68 Obojeni metali	57.362	29.329	117,4	175,7	186.328	95.268	105,2	Non-ferrous metals
69 Metalni proizvodi	98.052	50.133	112,6	96,6	355.833	181.935	88,4	Manufactures of metals
7 Mašine/Strojevi i transportna sredstva	235.257	120.285	108,9	114,0	899.410	459.861	107,4	Machinery and transport equipment
71 Pogonske mašine i oprema	25.527	13.052	109,6	119,8	95.123	48.636	99,8	Power-generating enginery, equipment
72 Mašine specijaliz. za određ. industrije	17.121	8.754	97,7	110,2	72.824	37.234	128,3	Machines special. for partic. industries
73 Mašine za obradu metala	9.987	5.106	213,4	193,5	23.830	12.184	121,6	Metal working machinery
74 Ostale industrijske mašine i dijelovi	46.144	23.593	101,8	105,5	188.618	96.439	104,6	Other industrial machinery and parts of
75 Kancelarijske mašine i mašine za automatsku obradu podataka	948	485	60,0	62,3	3.890	1.989	58,6	Office machines and automatic data processing machines
76 Telekomunikacijski aparati i aparati za snimanje zvuka	1.251	640	80,3	162,5	5.288	2.704	216,8	Telecommunications and sound recording apparatus
77 Električne mašine, aparati i uređaji	82.879	42.375	115,5	116,3	311.579	159.308	104,3	Electrical machinery, appliances, parts
78 Drumska vozila	50.372	25.755	102,3	108,7	194.046	99.214	110,7	Road vehicles
79 Ostala transportna vozila	1.028	526	91,9	165,8	4.212	2.154	180,5	Other transport equipment
8 Razni industrijski proizvodi	248.097	126.850	107,4	110,2	913.405	467.017	100,2	Miscellaneous industrial goods
81 Montažne zgrade, sanitarni, rasvjetni i grijajući uređaji	17.632	9.015	146,4	107,2	57.979	29.644	74,5	Fabricated buildings; sanitary, heating, lighting equipment
82 Namještaj i njegovi dijelovi	67.628	34.578	106,8	98,8	263.901	134.930	94,0	Furniture and furnishings
83 Torbe, tašne, neseseri i slični proizvodi	964	493	122,3	127,9	3.406	1.741	90,3	Travel goods, handbags and similar
84 Odjeća	35.705	18.256	101,8	91,4	145.024	74.150	94,5	Clothing
85 Obuća	17.008	8.696	130,2	71,1	61.353	31.369	63,7	Footwear
87 Naučni i kontrolni instrumenti	9.527	4.871	88,3	217,2	37.168	19.004	215,0	Scientific and controlling instruments
88 Fotografski i optički proizvodi, satovi	23	12	191,7	287,5	52	27	27,1	Photo and optical equipment; watches
89 Ostali industrijski proizvodi	99.610	50.930	103,9	137,9	344.522	176.151	122,1	Miscellaneous manufactured articles
9 Proizvodi, nerazvrstani po kategorijama	8	4	47,1	160,0	272	139	128,3	Products and transactions, unclassified

Izvor: Baza podataka Uprave za indirektno/neizravno oporezivanje BiH.

Source: Indirect Taxation Authority of BiH database.
Previous data

Prethodni podaci

9 - 5 Uvoz po sektorima i odsjecima SMTK - Rev. 4
Imports by sections and divisions of SITC Rev. 4

	IV 2024 '000 KM	IV 2024 '000 EUR	IV 2024 III 2024	IV 2024 IV 2023	I-IV 2024 '000 KM	I-IV 2024 '000 EUR	I-IV 2024 I-IV 2023	
Ukupno	1.724.076	881.506	98,0	106,4	6.557.076	3.352.580	103,6	<i>Total</i>
0 Hrana i žive životinje	210.407	107.579	93,5	111,5	823.336	420.965	115,0	<i>Food and live animals</i>
00 Žive životinje	4.876	2.493	97,3	90,1	15.620	7.986	98,3	<i>Live animals</i>
01 Meso i mesne prerađevine	38.077	19.468	102,8	105,1	136.691	69.889	123,6	<i>Meat and meat preparations</i>
02 Mlijeko, mliječne prerađevine i jaja	25.197	12.883	99,1	122,8	91.590	46.829	128,5	<i>Dairy products and birds' eggs</i>
03 Ribe, vodozemci i njihove prerađevine	4.733	2.420	74,6	92,8	23.574	12.053	96,0	<i>Fish, crustaceans, molluscs, prepar. of</i>
04 Žitarice i proizvodi od žitarica	24.882	12.722	89,4	105,4	103.622	52.981	98,8	<i>Cereals and cereal preparations</i>
05 Voće i povrće	34.922	17.855	91,3	109,7	148.154	75.750	116,0	<i>Vegetables and fruit</i>
06 Šećer, šećerne prerađevine i med	7.331	3.748	103,1	154,9	26.043	13.316	140,5	<i>Sugar, sugar preparations and honey</i>
07 Kafa, čaj, kakao i začini	26.017	13.302	88,0	115,5	103.854	53.100	114,6	<i>Coffee, tea, cocoa, spices</i>
08 Hrana za životinje	9.262	4.736	94,3	111,1	34.867	17.827	103,6	<i>Feeding stuff for animals</i>
09 Ostali jestivi proizvodi	35.110	17.951	90,6	115,6	139.321	71.234	118,2	<i>Miscellaneous edible products</i>
1 Pića i duhan	55.966	28.615	117,1	129,5	182.744	93.436	113,7	<i>Beverages and tobacco</i>
11 Pića	42.281	21.618	120,4	119,5	134.056	68.542	111,3	<i>Beverages</i>
12 Duhan i proizvodi od duhana	13.685	6.997	107,7	174,5	48.688	24.894	120,9	<i>Tobacco and tobacco manufactures</i>
2 Sirove materije nejestive, osim goriva	15.181	7.762	82,6	75,6	62.693	32.054	77,1	<i>Inedible raw materials, except fuel</i>
21 Sirove kože i sirovo krzno	317	162	55,6	33,4	1.993	1.019	37,1	<i>Hides, skins and furskins, raw</i>
22 Uljano sjemenje i plodovi	1.570	803	146,6	269,3	4.690	2.398	122,3	<i>Oil seeds and oleaginous fruits</i>
23 Sirovi i sintetički kaučuk	216	110	80,3	245,5	844	432	104,7	<i>Crude rubber</i>
24 Drvo i pluta	4.204	2.149	85,4	42,7	16.309	8.339	46,1	<i>Cork and wood</i>
25 Celuloza i papirni otpaci	901	461	95,6	425,0	3.556	1.818	111,6	<i>Pulp and waste paper</i>
26 Sirova tekstilna vlakna i njihovi otpaci	1.641	839	91,5	103,4	5.829	2.980	110,7	<i>Crude textile fibres and their wastes</i>
27 Prirodna đubriva i minerali osim goriva	2.027	1.036	102,3	95,2	7.754	3.965	95,3	<i>Crude fertilizers and minerals ex. fuels</i>
28 Metalne rude i otpaci od metala	1.933	988	59,6	106,8	8.412	4.301	123,6	<i>Metalliferous ores and metal scrap</i>
29 Sirovine biljne i životinjske, ostale	2.372	1.213	66,2	82,7	13.306	6.803	106,7	<i>Crude animal and vegetable materials</i>
3 Mineralna goriva, maziva i srodni proizvodi	230.034	117.615	105,6	93,0	931.487	476.262	89,3	<i>Mineral fuels, lubricants and similar products</i>
32 Ugalj, koks i briketi	34.881	17.834	72,6	45,1	205.104	104.868	73,8	<i>Coal, coke and briquettes</i>
33 Nafta i derivati od nafte	172.721	88.311	115,6	121,5	612.134	312.979	107,5	<i>Petroleum and petroleum products</i>
34 Prirodni i industrijski gas	15.105	7.723	90,1	80,9	77.185	39.464	82,4	<i>Gas, natural and manufactured</i>
35 Električna energija	7.327	3.746	197,6	79,8	37.064	18.951	36,2	<i>Electricity</i>
4 Ulja, masti i voskovi životinjskog ili biljnog porijekla	7.457	3.813	131,4	99,5	25.449	13.012	102,9	<i>Edible oil, lard and wax of animal or plant origin</i>
41 Životinjska ulja i masti	350	179	88,2	85,0	1.519	777	88,1	<i>Animal oils and fats</i>
42 Biljna ulja i masti, sirova i rafinirana	5.891	3.012	124,0	93,6	20.599	10.532	99,9	<i>Vegetable fats, oils, crude and refined</i>
43 Prerađena biljna i životinjska ulja i masnoće	1.216	622	230,3	154,7	3.331	1.703	140,0	<i>Processed animal or vegetable fats and oils</i>
5 Hemijski/Kemijski proizvodi	240.093	122.758	107,5	125,7	847.193	433.163	110,4	<i>Chemical products</i>
51 Organske hemikalije/kemikalije	7.765	3.970	123,8	115,9	25.170	12.869	82,0	<i>Organic chemicals</i>
52 Anorganske hemikalije/kemikalije	3.465	1.772	92,7	83,5	15.400	7.874	98,9	<i>Inorganic chemicals</i>
53 Boje i štavila	15.802	8.079	104,6	117,4	51.418	26.290	110,0	<i>Dyeing, tanning, colouring materials</i>
54 Medicinski i farmaceutski proizvodi	56.131	28.699	95,5	120,0	216.851	110.874	109,7	<i>Medical and pharmaceutical products</i>
55 Toaletni proizvodi i proizvodi za čišćenje	41.486	21.211	92,9	114,0	162.862	83.270	118,6	<i>Toilet, cleaning and perfume materials</i>

9 - 5 Uvoz po sektorima i odsjecima SMTK - Rev. 4 (nastavak)
Imports by sections and divisions of SITC Rev. 4 (continued)

	IV 2024 000 KM	IV 2024 000 EUR	IV 2024 III 2024	IV 2024 IV 2023	I-IV 2024 000 KM	I-IV 2024 000 EUR	I-IV 2024 I-IV 2023	
56 Vještačka đubriva	1.120	573	100,8	98,2	3.888	1.988	71,5	Processed fertilizers
57 Plastične mase u primarnim oblicima	33.285	17.018	98,8	106,3	122.193	62.476	98,0	Plastics in primary forms
58 Plastične mase, ne-primarni oblici	35.925	18.368	103,8	116,7	133.580	68.298	105,7	Plastics in non-primary forms
59 Ostale hemikalije/kemikalije	45.114	23.066	177,9	222,8	115.831	59.223	140,2	Chemicals, n.e.s.
6 Industrijski proizvodi, razvrstani uglavnom po vrsti sirovina	413.398	211.367	99,9	99,7	1.525.104	779.773	96,0	Industrial products, classified mostly by raw material
61 Koža, krzno i proizvodi od kože i krzna	8.499	4.345	121,9	63,8	30.346	15.516	61,6	Leather, products of, dressed furskins
62 Guma i gumeni proizvodi	22.039	11.268	97,3	127,2	73.252	37.453	107,3	Rubber manufactures, n.e.s.
63 Proizvodi od drveta, osim namještaja	21.312	10.897	100,5	111,8	77.202	39.473	100,5	Wood manufactures (excl. furniture)
64 Papir, ljepenka i ostali slični proizvodi	33.894	17.330	101,1	118,8	122.862	62.818	104,7	Paper, paperboard and articles thereof
65 Predivo, tkanine i tekstilni proizvodi	47.712	24.395	100,9	104,1	172.710	88.305	91,9	Textile yarn, fabrics, made-up articles
66 Proizvodi od nemetalnih minerala	38.229	19.546	101,7	99,8	136.310	69.694	97,8	Non-metallic mineral manufactures
67 Željezo i čelik	72.411	37.023	98,1	79,4	300.138	153.458	87,1	Iron and steel
68 Obojeni metali	103.765	53.054	102,6	105,1	366.862	187.574	100,7	Non-ferrous metals
69 Metalni proizvodi	65.537	33.509	94,3	105,3	245.422	125.482	102,0	Manufactures of metals
7 Mašine/Strojevi i transportna sredstva	385.246	196.973	89,7	104,4	1.537.499	786.111	111,9	Machinery and transport equipment
71 Pogonske mašine i oprema	13.859	7.086	98,8	83,1	51.766	26.468	82,8	Power-generating enginery, equipment
72 Mašine specijaliz. za određ. industrije	36.012	18.413	64,6	80,1	192.213	98.277	133,2	Machines special. for partic. industries
73 Mašine za obradu metala	20.983	10.728	111,5	213,3	63.984	32.714	113,5	Metal working machinery
74 Ostale industrijske mašine i dijelovi	66.757	34.132	92,3	102,4	257.146	131.477	104,5	Other industrial machinery and parts of
75 Kancelarijske mašine i mašine za automatsku obradu podataka	15.052	7.696	102,0	118,7	61.370	31.378	109,6	Office machines and automatic data processing machines
76 Telekomunikacijski aparati i aparati za snimanje zvuka	26.933	13.771	76,7	101,9	136.787	69.938	117,9	Telecommunications and sound recording apparatus
77 Električne mašine, aparati i uređaji	78.108	39.936	87,0	90,9	303.868	155.365	96,2	Electrical machinery, appliances, parts
78 Drumska vozila	127.189	65.031	99,7	118,8	468.460	239.520	125,1	Road vehicles
79 Ostala transportna vozila	353	180	28,9	87,8	1.905	974	96,0	Other transport equipment
8 Razni industrijski proizvodi	166.046	84.898	93,1	119,3	620.932	317.477	108,2	Miscellaneous industrial goods
81 Montažne zgrade, sanitarni, rasvjetni i grijajući uređaji	8.223	4.204	91,9	152,9	32.068	16.396	112,1	Fabricated buildings; sanitary, heating, lighting equipment
82 Namještaj i njegovi dijelovi	20.843	10.657	97,1	124,5	77.808	39.783	113,4	Furniture and furnishings
83 Torbe, tašne, neseseri i slični proizvodi	3.799	1.942	97,9	124,5	12.727	6.507	99,9	Travel goods, handbags and similar
84 Odjeća	45.099	23.059	90,8	118,6	162.877	83.278	104,5	Clothing
85 Obuća	15.112	7.727	87,4	90,9	56.782	29.032	81,1	Footwear
87 Naučni i kontrolni instrumenti	17.019	8.702	106,7	113,6	64.645	33.052	123,3	Scientific and controlling instruments
88 Fotografski i optički proizvodi, satovi	3.046	1.557	79,3	128,9	12.250	6.263	115,5	Photo and optical equipment; watches
89 Ostali industrijski proizvodi	52.905	27.050	92,3	125,8	201.775	103.166	115,3	Miscellaneous manufactured articles
9 Proizvodi, nerazvrstani po kategorijama	248	127	-	344,4	639	327	361,0	Products and transactions, unclassified

Izvor: Baza podataka Uprave za indirektno/neizravno oporezivanje BiH.

Source: Indirect Taxation Authority of BiH database.

Prethodni podaci

Previous data

9 - 6 Izvoz Federacije BiH prema međunarodnoj klasifikaciji ekonomske namjene proizvoda (BEC) Rev. 4
Exports of Federation of BiH, according to classification by broad economic categories (BEC) Rev. 4

	IV 2024 '000 KM	IV 2024 '000 EUR	IV 2024 III 2024	IV 2024 IV 2023	I-IV 2024 '000 KM	I-IV 2024 '000 EUR	I-IV 2024 I-IV 2023	
Ukupno	971.293	496.614	108,5	104,0	3.572.415	1.826.547	91,8	Total
1. Hrana i pića	45.704	23.368	102,8	131,1	170.748	87.302	115,8	Food and beverages
2. Industrijski materijali	470.145	240.381	112,5	111,3	1.651.625	844.462	90,7	Industrial supplies
3. Goriva i maziva	45.181	23.101	102,9	42,2	204.058	104.333	47,3	Fuels and lubricants
4. Kapitalni proizvodi (osim transportnih sredstava), dijelovi i pribor	135.659	69.361	110,7	117,8	512.653	262.115	106,7	Capital goods (exc. transport equipment), parts and accessories
5. Transportna sredstva i njihovi dijelovi i pribor	65.614	33.548	103,4	106,2	253.191	129.455	108,2	Transport equipment, parts and accessories thereof
6. Proizvodi za široku potrošnju	169.101	86.460	104,6	95,8	649.041	331.849	91,6	Consumer goods
7. Proizvodi, drugdje nespomenuti	39.889	20.395	97,0	250,6	131.099	67.030	198,3	Goods, n.e.c.

9 - 7 Uvoz Federacije BiH prema međunarodnoj klasifikaciji ekonomske namjene proizvoda (BEC) Rev. 4
Imports of Federation of BiH, according to classification by broad economic categories (BEC) Rev. 4

	IV 2024 '000 KM	IV 2024 '000 EUR	IV 2024 III 2024	IV 2024 IV 2023	I-IV 2024 '000 KM	I-IV 2024 '000 EUR	I-IV 2024 I-IV 2023	
Ukupno	1.724.076	881.506	98,0	106,4	6.557.076	3.352.580	103,6	Total
1. Hrana i pića	247.515	126.552	98,6	112,9	933.104	477.088	115,3	Food and beverages
2. Industrijski materijali	580.033	296.566	103,5	105,4	2.095.628	1.071.478	97,4	Industrial supplies
3. Goriva i maziva	230.486	117.846	105,9	93,4	932.300	476.677	89,3	Fuels and lubricants
4. Kapitalni proizvodi (osim transportnih sredstava), dijelovi i pribor	247.679	126.636	84,9	97,6	1.029.364	526.305	106,9	Capital goods (exc. transport equipment), parts and accessories
5. Transportna sredstva i njihovi dijelovi i pribor	148.526	75.940	98,5	118,5	544.718	278.510	121,2	Transport equipment, parts and accessories thereof
6. Proizvodi za široku potrošnju	267.522	136.782	93,4	119,4	1.014.729	518.823	111,7	Consumer goods
7. Proizvodi, drugdje nespomenuti	2.315	1.184	128,2	231,0	7.233	3.698	235,2	Goods, n.e.c.

Izvor: Baza podataka Uprave za indirektno/neizravno oporezivanje BiH.

Source: Indirect Taxation Authority of BiH database.

Prethodni podaci

Previous data

9 - 8 Izvoz najznačajnijih proizvoda - vrijednost i struktura
Exports of top goods - value and structure

Tarifni broj Tariff code	Roba	I - IV 2024 000 KM	I - IV 2024 000 EUR	%	Goods
Ukupan izvoz		3.572.415	1.826.547	100,0	Total exports
od toga					of which
8544499500	Ostali električni provodnici, za napon između 80 V i 1000 V	126.878	64.872	3,6	Electric conductors for a voltage > 80 V but < 1.000 V
9306303000	Municija i njeni dijelovi, za vojno oružje	104.988	53.680	2,9	Cartridges and other ammunition and projectiles and parts thereof, n.e.s.
2716000000	Električna energija	87.632	44.806	2,5	Electrical energy
2704001000	Koks i polukoks od kamenog uglja	85.023	43.472	2,4	Coke and semi-coke of coal
7601208000	Legure aluminijuma, u sirovim oblicima, ostale	78.831	40.306	2,2	Unwrought aluminium
7308909800	Ostale željezne ili čelične konstrukcije (osim montažnih zgrada) i dijelovi	77.288	39.517	2,2	Structures and parts of structures of iron or steel, n.e.s.
2836200000	Dinatrijum-karbonat	66.843	34.176	1,9	Disodium carbonate
8544499100	Izolovani električni provodnici, za napon <1000 V, bez priključaka	63.863	32.653	1,8	Electric wire and cables, for a voltage <=1000 V, insulated, with no connectors
3925200000	Vrata, prozori i njihovi okviri, pragovi, od plastičnih masa	62.794	32.106	1,8	Doors, windows and their frames and thresholds for doors, of plastics
8503009900	Ostali dijelovi za električne motore i generatore	59.190	30.263	1,7	Parts for electric motors and generators, electric generating sets and rotary converters, n.e.s.
7610100000	Vrata, prozori i njihovi okviri, od aluminijuma	57.925	29.617	1,6	Doors, windows and their frames, of aluminium
9401610000	Tapcirana sjedišta	52.186	26.682	1,5	Upholstered seats
8537109800	Električne ploče, pultovi, stolovi, i slično, ostalo	40.399	20.656	1,1	Boards, panels, consoles, desks, cabinets and other bases
7604299000	Ostali profili od legura aluminijuma	39.867	20.384	1,1	Solid profiles, of aluminium alloys, n.e.s.
9403500000	Drveni namještaj za spavaće sobe	39.412	20.151	1,1	Furniture, for bedroom, of wood
8708999700	Dijelovi i pribor za motorna vozila	39.215	20.050	1,1	Parts and accessories for motor vehicles
7204499000	Ostali otpaci od željeza ili čelika	37.124	18.981	1,0	Iron or steel cuttings
9401992000	Sjedišta i njihovi dijelovi, ostali	35.775	18.291	1,0	Seats and parts thereof, Other
8482990000	Ostali dijelovi za kotrljajuće ležaje	35.679	18.242	1,0	Parts of ball or roller bearings (excl. balls, needles and rollers), n.e.s.
9406903800	Montažne zgrade, ostale	35.444	18.122	1,0	Prefabricated buildings, other
Izvoz svih ostalih roba		2.346.059	1.199.521	65,7	Exports of all other goods

Izvor: Baza podataka Uprave za indirektno/heizravno oporezivanje BiH.

Source: Indirect Taxation Authority of BiH database.

Prethodni podaci

Previous data

9 - 9 Uvoz najznačajnijih proizvoda - vrijednost i struktura
Imports of top goods - value and structure

Tarifni broj Tariff code	Roba	I - IV 2024 000 KM	I - IV 2024 000 EUR	%	Goods
Ukupan uvoz		6.557.076	3.352.580	100,0	Total imports
od toga					of which
2710194300	Diesel gorivo	483.236	247.075	7,4	Diesel fuel
2701121000	Bitumenozni kameni ugljen za koksovanje	169.255	86.539	2,6	Bituminous hard coal for coking
7408110000	Žica od bakra promjera preko 6 mm	130.826	66.890	2,0	Copper wire, more than 6 mm in diameter
3004900010	Gotovi lijekovi za prodaju na malo, ostali	110.782	56.642	1,7	Other medicaments in forms or packings for retail sale
2710124500	Benzin 95-98 oktana	72.088	36.858	1,1	Petrol 95-98 octane
8517130000	Električni aparati za žičnu telefoniju, i slično, pametni telefoni	66.475	33.988	1,0	Smartphones
2711210000	Prirodni gas u gasovitom stanju	65.156	33.314	1,0	Natural gas in gaseous state
7601204000	Legure aluminija u obliku ploča i poluga	54.120	27.671	0,8	Unwrought aluminium, Slabs and billets
8703321910	Automobili sa diesel motorom, novi, prvoga stepena rastavljenosti	49.758	25.441	0,8	Cars with diesel engine, new, disassembled
8703329000	Automobili, korišteni, sa diesel motorom od 1500 do 2500 cm ³	47.764	24.421	0,7	Cars with diesel engine, 1500-2500 cm ³ , used
3002150000	Antiserumi, ostale frakcije krvi i imunološki proizvodi; vakcine.	43.346	22.162	0,7	Antiserums and other blood fractions and modified immunological products; vaccines.
0201203000	Govede četvrti sa kostima, svježe	38.384	19.625	0,6	Forequarters of bovine animals, with bone in, fresh or chilled
2716000000	Električna energija	37.064	18.951	0,6	Electrical energy
2402209000	Cigarete, ostale	36.474	18.649	0,6	Cigarettes
3601000000	Barut	36.168	18.492	0,6	Propellent powders
2106909800	Ostali prehrambeni proizvodi	35.918	18.365	0,5	Food preparations, n.e.s.
2202100000	Voda, uključujući mineralnu i gaziranu, sa dodatim sladilima i aromama	34.911	17.850	0,5	Waters, incl. mineral and aerated, with added sugar, sweetener or flavour
8541430000	Diode, tranzistori, i slično, fotonaponske ćelije sastavljene u module ili panele	32.545	16.640	0,5	Diodes, transistors and similar semiconductor devices, photovoltaic cells
3304990000	Ostali kozmetički proizvodi i proizvodi za njegu kože (osim lijekova)	32.382	16.557	0,5	Beauty or make-up preparations and preparations for the care of the skin (excl. medicaments)
3402509000	Preparati za pranje i čišćenje	31.039	15.870	0,5	Washing preparations and cleaning preparations
Uvoz svih ostalih roba		4.949.385	2.530.580	75,5	Imports of all other goods

Izvor: Baza podataka Uprave za indirektno/heizravno oporezivanje BiH.

Source: Indirect Taxation Authority of BiH database.

Prethodni podaci

Previous data

VANJSKA TRGOVINA
FOREIGN TRADE

9 - 10 Top 10 zemalja u izvozu i uvozu
Top 10 exports and imports countries

	I-IV 2024 '000 KM	I-IV 2024 '000 EUR	<u>I-IV 2024</u> I-IV 2023	
Ukupan izvoz	3.572.415	1.826.547	100,0	<i>Total imports</i>
Njemačka	662.885	338.928	18,6	<i>Germany</i>
Hrvatska	525.780	268.827	14,7	<i>Croatia</i>
Austrija	394.204	201.553	11,0	<i>Austria</i>
Slovenija	292.870	149.742	8,2	<i>Slovenia</i>
Srbija	268.772	137.421	7,5	<i>Serbia</i>
Italija	231.990	118.615	6,5	<i>Italy</i>
Nizozemska	125.646	64.242	3,5	<i>Netherlands</i>
Crna Gora	120.218	61.466	3,4	<i>Montenegro</i>
Turska	98.065	50.140	2,7	<i>Turkiye</i>
Francuska	78.235	40.001	2,2	<i>France</i>
Ostale zemlje	773.750	395.612	21,7	<i>Other countries</i>

	I-IV 2024 '000 KM	I-IV 2024 '000 EUR	<u>I-IV 2024</u> I-IV 2023	
Ukupan uvoz	6.557.076	3.352.580	100,0	<i>Total imports</i>
Italija	879.633	449.749	13,4	<i>Italy</i>
Njemačka	825.650	422.148	12,6	<i>Germany</i>
Kina	600.352	306.955	9,2	<i>China</i>
Srbija	459.990	235.189	7,0	<i>Serbia</i>
Turska	427.217	218.433	6,5	<i>Turkiye</i>
Hrvatska	418.274	213.860	6,4	<i>Croatia</i>
SAD	262.206	134.064	4,0	<i>United States</i>
Slovenija	246.251	125.906	3,8	<i>Slovenia</i>
Austrija	242.159	123.814	3,7	<i>Austria</i>
Poljska	227.748	116.446	3,5	<i>Poland</i>
Ostale zemlje	1.967.596	1.006.016	30,0	<i>Other countries</i>

Izvor: Baza podataka Uprave za indirektno/neizravno oporezivanje BiH.

Prethodni podaci

Source: Indirect Taxation Authority of BiH database.

Previous data

9 - 11 Izvoz Federacije Bosne i Hercegovine po zemljama prema geografskim zonama
Exports of Federation of Bosnia and Herzegovina by countries by geographic zones

	IV 2024 000 KM	IV 2024 000 EUR	IV 2024 III 2024	IV 2024 IV 2023	I-IV 2024 000 KM	I-IV 2024 000 EUR	I-IV 2024 I-IV 2023	
Ukupno	971.293	496.614	108,5	104,0	3.572.415	1.826.547	91,8	<i>Total</i>
Zemlje EU	733.751	375.161	108,8	104,2	2.719.033	1.390.219	91,9	<i>EU countries</i>
Austrija	109.667	56.072	112,3	102,5	394.204	201.553	88,4	<i>Austria</i>
Belgija	4.247	2.171	63,7	82,0	23.736	12.136	99,2	<i>Belgium</i>
Bugarska	14.499	7.413	144,9	356,6	33.347	17.050	170,6	<i>Bulgaria</i>
Češka	16.918	8.650	102,1	115,2	64.581	33.020	109,9	<i>Czech Republic</i>
Kipar	83	42	42,1	62,4	439	224	82,7	<i>Cyprus</i>
Danska	2.656	1.358	107,1	101,3	13.801	7.056	105,3	<i>Denmark</i>
Estonija	44	22	-	-	619	316	67,9	<i>Estonia</i>
Finska	104	53	-	155,2	415	212	44,4	<i>Finland</i>
Francuska	18.568	9.494	97,0	100,1	78.235	40.001	97,3	<i>France</i>
Grčka	1.025	524	95,3	82,1	3.981	2.035	81,6	<i>Greece</i>
Hrvatska	154.398	78.942	111,7	108,5	525.780	268.827	87,0	<i>Croatia</i>
Irska	625	320	168,9	306,4	1.862	952	390,4	<i>Ireland</i>
Italija	62.364	31.886	112,8	110,7	231.990	118.615	89,6	<i>Italy</i>
Latvija (Letonija)	226	116	123,5	403,6	1.082	553	172,8	<i>Latvia</i>
Litvanija	4.923	2.517	82,4	80,8	21.985	11.241	86,7	<i>Lithuania</i>
Luksemburg	495	253	106,2	54,7	1.777	909	16,3	<i>Luxembourg</i>
Mađarska	20.925	10.699	154,1	143,4	62.321	31.864	87,2	<i>Hungary</i>
Malta	19	10	-	-	42	21	10,3	<i>Malta</i>
Nizozemska	33.753	17.258	103,6	104,2	125.646	64.242	105,3	<i>Netherlands</i>
Njemačka	170.883	87.371	108,7	96,2	662.885	338.928	92,6	<i>Germany</i>
Poljska	12.334	6.306	94,9	108,7	51.231	26.194	92,7	<i>Poland</i>
Portugal	414	212	129,4	79,8	1.756	898	43,0	<i>Portugal</i>
Rumunija	11.329	5.792	110,3	107,0	38.924	19.902	67,4	<i>Romania</i>
Slovačka	5.221	2.669	52,8	73,1	38.223	19.543	175,9	<i>Slovakia</i>
Slovenija	74.575	38.130	103,6	96,4	292.870	149.742	92,5	<i>Slovenia</i>
Španija	5.147	2.632	112,4	88,8	19.763	10.105	108,1	<i>Spain</i>
Švedska	8.309	4.248	121,2	114,4	27.538	14.080	95,2	<i>Sweden</i>
Zemlje EFTE	24.254	12.401	129,6	124,6	83.788	42.840	108,1	<i>EFTA countries</i>
Island	-	-	-	-	188	96	-	<i>Iceland</i>
Lihtenštajn	60	31	300,0	206,9	178	91	481,1	<i>Liechtenstein</i>
Norveška	5.409	2.766	177,8	138,5	16.001	8.181	146,2	<i>Norway</i>
Švicarska	18.785	9.605	120,1	121,0	67.421	34.472	101,3	<i>Switzerland</i>
Ostale evropske zemlje	147.119	75.221	87,6	82,1	603.968	308.804	82,0	<i>Other european countries</i>
Albanija	3.372	1.724	143,1	172,1	11.032	5.641	122,7	<i>Albania</i>
Crna Gora	32.468	16.601	112,1	78,6	120.218	61.466	90,3	<i>Montenegro</i>
Kosovo	6.408	3.276	115,9	96,4	22.831	11.673	71,0	<i>Kosovo</i>
Sjeverna Makedonija	11.088	5.669	102,5	110,1	41.875	21.410	104,2	<i>Macedonia FYR</i>
Ruska Federacija	2.661	1.361	51,8	360,1	7.992	4.086	130,7	<i>Russian Federation</i>
Srbija	65.289	33.382	77,2	72,9	268.772	137.421	65,2	<i>Serbia</i>
Turska	17.756	9.078	81,1	82,4	98.065	50.140	135,1	<i>Turkey</i>
Ujedinjeno Kraljevstvo	6.634	3.392	113,0	159,3	24.892	12.727	131,3	<i>United Kingdom</i>
Ostale zemlje	1.443	738	50,8	45,0	8.291	4.239	67,5	<i>Other countries</i>
Afrika	14.512	7.420	305,1	761,8	25.432	13.003	228,9	<i>Africa</i>

VANJSKA TRGOVINA
FOREIGN TRADE

9 - 11 Izvoz Federacije Bosne i Hercegovine po zemljama prema geografskim zonama (nastavak)

Exports of Federation of Bosnia and Herzegovina by countries by geographic zones (continued)

	IV 2024 000 KM	IV 2024 000 EUR	IV 2024 III 2024	IV 2024 IV 2023	I-IV 2024 000 KM	I-IV 2024 000 EUR	I-IV 2024 I-IV 2023	
Zemlje sjeverne Afrike	14.289	7.306	349,6	-	21.128	10.803	745,3	<i>North Africa</i>
Ostale Afričke zemlje	223	114	33,3	20,7	4.304	2.201	52,0	<i>Other African countries</i>
Amerika	22.846	11.681	131,1	135,8	67.367	34.444	145,3	<i>America</i>
Zemlje sjeverne Amerike	14.554	7.441	98,7	105,9	51.087	26.120	142,2	<i>North America</i>
Kanada	97	50	62,2	81,5	330	169	226,0	<i>Canada</i>
SAD	14.457	7.392	99,1	106,1	50.757	25.952	141,8	<i>United States</i>
Ostale zemlje	-	-	-	-	-	-	-	<i>Other countries</i>
Zemlje Centralne Amerike i Kariba	4.922	2.517	219,9	203,7	11.911	6.090	164,1	<i>Centr. America and Caribbean</i>
Zemlje Južne Amerike	3.370	1.723	769,4	507,5	4.369	2.234	137,3	<i>South America</i>
Azija	27.247	13.931	257,7	227,1	69.172	35.367	124,0	<i>Asia</i>
Zemlje Bliskog i Srednjeg Istoka	22.850	11.683	371,5	261,4	40.553	20.734	98,4	<i>Near and Middle Eastern countries</i>
Ostale zemlje Azije	4.397	2.248	99,4	135,1	28.619	14.633	196,7	<i>Other Asian countries</i>
Indija	1.018	520	57,9	115,2	6.515	3.331	226,5	<i>India</i>
Japan	164	84	128,1	-	402	206	136,3	<i>Japan</i>
Kina	1.668	853	174,1	274,8	9.255	4.732	217,5	<i>China</i>
Malezija	259	132	312,0	91,8	512	262	35,6	<i>Malaysia</i>
Ostale zemlje	1.288	659	86,2	87,2	11.935	6.102	209,9	<i>Other countries</i>
Zemlje okeanije i polarnog regiona	1.173	600	151,6	-	2.794	1.429	146,0	<i>Oceania and Polar Regions</i>
Australija i Novi Zeland	1.173	600	151,6	-	2.794	1.429	146,0	<i>Australia and New Zealand</i>
Australija	1.173	600	151,6	-	2.751	1.407	155,9	<i>Australia</i>
Novi Zeland	-	-	-	-	43	22	28,9	<i>New Zealand</i>
Ostale zemlje	-	-	-	-	-	-	-	<i>Other countries</i>
Ostale zemlje Okeanije i Polarnog Regiona	-	-	-	-	-	-	-	<i>Other countries of Oceania and Polar Region</i>
Neraspoređeno	391	200	142,7	-	861	440	141,8	<i>Unclassified</i>

Izvor: Baza podataka Uprave za indirektno/neizravno oporezivanje BiH.

Source: Indirect Taxation Authority of BiH database.

Prethodni podaci

Previous data

VANJSKA TRGOVINA
FOREIGN TRADE

9 - 12 Uvoz federacije Bosne i Hercegovine po zemljama prema geografskim zonama

Imports of federation of Bosnia and Herzegovina by countries by geographic zones

	IV 2024 000 KM	IV 2024 000 EUR	IV 2024 III 2024	IV 2024 IV 2023	I-IV 2024 000 KM	I-IV 2024 000 EUR	I-IV 2024 I-IV 2023	
Ukupno	1.724.076	881.506	98,0	106,4	6.557.076	3.352.580	103,6	<i>Total</i>
Zemlje EU	1.042.985	533.270	97,2	108,8	3.976.695	2.033.252	104,3	<i>EU countries</i>
Austrija	62.347	31.878	98,1	100,4	242.159	123.814	97,2	<i>Austria</i>
Belgija	17.324	8.858	99,0	124,7	65.186	33.329	118,2	<i>Belgium</i>
Bugarska	31.327	16.017	113,5	516,0	104.097	53.224	396,3	<i>Bulgaria</i>
Češka	39.982	20.442	115,4	102,5	132.551	67.772	100,9	<i>Czech Republic</i>
Kipar	26	13	83,9	866,7	214	109	102,9	<i>Cyprus</i>
Danska	4.372	2.235	56,7	102,4	21.536	11.011	133,6	<i>Denmark</i>
Estonija	338	173	160,2	150,9	1.049	536	82,0	<i>Estonia</i>
Finska	1.752	896	40,1	39,0	10.845	5.545	65,1	<i>Finland</i>
Francuska	37.235	19.038	97,4	130,0	137.250	70.175	119,6	<i>France</i>
Grčka	40.670	20.794	363,8	173,2	80.195	41.003	139,6	<i>Greece</i>
Hrvatska	113.007	57.780	104,8	112,7	418.274	213.860	81,0	<i>Croatia</i>
Irska	10.803	5.523	155,4	215,0	31.716	16.216	128,4	<i>Ireland</i>
Italija	219.606	112.283	86,6	98,0	879.633	449.749	102,1	<i>Italy</i>
Latvija (Letonija)	767	392	268,2	229,6	1.990	1.017	175,0	<i>Latvia</i>
Litvanija	1.346	688	70,5	117,7	6.584	3.366	145,3	<i>Lithuania</i>
Luksemburg	627	321	81,9	36,0	2.516	1.286	69,9	<i>Luxembourg</i>
Mađarska	36.499	18.662	103,9	100,1	136.467	69.774	99,8	<i>Hungary</i>
Malta	234	120	34,1	26,7	2.647	1.353	72,4	<i>Malta</i>
Nizozemska	29.203	14.931	84,0	111,0	120.924	61.827	118,4	<i>Netherlands</i>
Njemačka	200.533	102.531	91,9	102,0	825.650	422.148	107,9	<i>Germany</i>
Poljska	57.130	29.210	95,2	100,5	227.748	116.446	95,4	<i>Poland</i>
Portugal	3.609	1.845	106,1	113,5	14.112	7.215	120,8	<i>Portugal</i>
Rumunija	15.531	7.941	65,6	96,9	69.517	35.543	112,9	<i>Romania</i>
Slovačka	19.567	10.004	105,2	127,4	70.094	35.838	123,4	<i>Slovakia</i>
Slovenija	61.792	31.594	92,1	101,0	246.251	125.906	103,1	<i>Slovenia</i>
Španija	24.808	12.684	94,9	119,1	89.939	45.985	107,0	<i>Spain</i>
Švedska	12.550	6.417	137,2	127,2	37.551	19.200	109,1	<i>Sweden</i>
Zemlje EFTE	17.513	8.954	98,0	148,6	65.639	33.561	138,4	<i>EFTA countries</i>
Island	41	21	27,0	178,3	260	133	238,5	<i>Iceland</i>
Lihtenštajn	50	26	55,6	34,7	217	111	79,8	<i>Liechtenstein</i>
Norveška	3.019	1.544	56,9	232,2	16.769	8.574	255,0	<i>Norway</i>
Švicarska	14.403	7.364	116,8	139,6	48.393	24.743	119,6	<i>Switzerland</i>
Ostale evropske zemlje	295.984	151.334	97,7	98,9	1.157.303	591.720	101,4	<i>Other european countries</i>
Albanija	3.426	1.752	107,2	98,0	9.530	4.873	105,5	<i>Albania</i>
Crna Gora	4.827	2.468	112,1	102,7	17.173	8.780	134,3	<i>Montenegro</i>
Kosovo	1.762	901	105,1	114,6	6.702	3.427	101,8	<i>Kosovo</i>
Sjeverna Makedonija	16.251	8.309	96,5	156,1	54.510	27.871	133,2	<i>Macedonia FYR</i>
Ruska Federacija	22.640	11.576	74,1	77,2	124.450	63.630	93,3	<i>Russian Federation</i>
Srbija	123.436	63.112	109,3	93,9	459.990	235.189	93,5	<i>Serbia</i>
Turska	109.948	56.216	94,1	106,5	427.217	218.433	109,5	<i>Turkey</i>
Ujedinjeno Kraljevstvo	9.842	5.032	84,0	104,6	41.374	21.154	105,8	<i>United Kingdom</i>
Ostale zemlje	3.852	1.969	77,3	69,5	16.357	8.363	94,5	<i>Other countries</i>
Afrika	14.919	7.628	179,0	93,9	51.358	26.259	108,1	<i>Africa</i>

9 - 12 Uvoz Federacije Bosne i Hercegovine po zemljama prema geografskim zonama (nastavak)

Imports of Federation of Bosnia and Herzegovina by countries by geographic zones (continued)

	IV 2024 000 KM	IV 2024 000 EUR	IV 2024 III 2024	IV 2024 IV 2023	I-IV 2024 000 KM	I-IV 2024 000 EUR	I-IV 2024 I-IV 2023	
Zemlje sjeverne Afrike	12.588	6.436	192,2	88,1	43.062	22.017	106,6	North Africa
Ostale Afričke zemlje	2.331	1.192	130,5	146,1	8.296	4.242	117,0	Other African countries
Amerika	92.520	47.305	100,6	105,6	349.987	178.946	104,4	America
Zemlje sjeverne Amerike	70.679	36.138	103,3	103,7	265.425	135.710	102,5	North America
Kanada	566	289	57,5	26,1	3.219	1.646	55,6	Canada
SAD	70.113	35.848	104,0	106,2	262.206	134.064	103,6	United States
Ostale zemlje	-	-	-	-	-	-	-	Other countries
Zemlje Centralne Amerike i Kariba	2.997	1.532	110,4	88,9	12.217	6.246	90,4	Centr. America and Caribbean
Zemlje Južne Amerike	18.844	9.635	90,3	117,4	72.345	36.989	115,4	South America
Azija	247.025	126.302	93,8	100,1	939.207	480.209	103,5	Asia
Zemlje Bliskog i Srednjeg Istoka	11.796	6.031	89,8	73,8	45.888	23.462	99,6	Near and Middle Eastern countries
Ostale zemlje Azije	235.229	120.271	94,0	101,9	893.319	456.747	103,8	Other Asian countries
Indija	15.349	7.848	90,2	64,3	59.310	30.325	68,3	India
Japan	11.590	5.926	122,2	135,0	37.401	19.123	98,8	Japan
Kina	153.480	78.473	88,8	100,2	600.352	306.955	109,4	China
Malezija	3.695	1.889	186,1	192,2	11.877	6.073	97,6	Malaysia
Ostale zemlje	51.115	26.135	104,6	118,1	184.379	94.271	105,3	Other countries
Zemlje okeanije i polarnog regiona	12.389	6.334	-	-	13.452	6.878	52,6	Oceania and Polar Regions
Australija i Novi Zeland	12.385	6.332	-	-	13.363	6.832	52,6	Australia and New Zealand
Australija	12.356	6.318	-	-	13.123	6.710	51,9	Australia
Novi Zeland	19	10	22,6	633,3	177	90	131,1	New Zealand
Ostale zemlje	10	5	58,8	-	63	32	-	Other countries
Ostale zemlje Okeanije i Polarnog Regiona	4	2	5,1	133,3	89	46	48,4	Other countries of Oceania and Polar Region
Neraspoređeno	741	379	46,0	152,5	3.435	1.756	32,0	Unclassified

Izvor: Baza podataka Uprave za indirektno/neizravno oporezivanje BiH.

Source: Indirect Taxation Authority of BiH database.

Prethodni podaci

Previous data

9 - 13 Izvoz i uvoz po statističkim procedurama

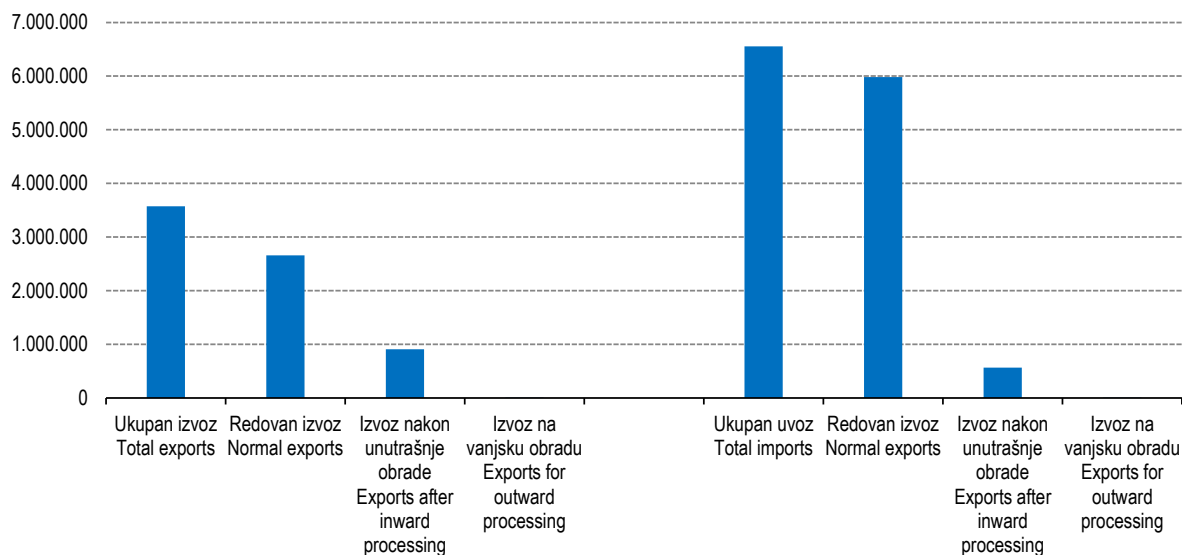
Exports and imports according to statistical procedures

	I - IV 2024 '000 KM	I - IV 2024 Struktura u % Structure in %	
Ukupan izvoz	3.572.415	100,0	Total exports
1 Redovan izvoz	2.662.020	74,5	Normal exports
2 Izvoz nakon unutrašnje obrade	906.329	25,4	Exports after inward processing
3 Izvoz na vanjsku obradu	4.065	0,1	Exports for outward processing
Ukupan uvoz	6.557.076	100,0	Total imports
1 Redovan uvoz	5.985.765	91,3	Normal imports
2 Uvoz na unutrašnju obradu	565.340	8,6	Imports for inward processing
3 Uvoz nakon vanjske obrade	5.971	0,1	Imports after outward processing

	I - IV 2024 '000 EUR	I - IV 2024 Struktura u % Structure in %	
Ukupan izvoz	1.826.547	100,0	Total exports
1 Redovan izvoz	1.361.069	74,5	Normal exports
2 Izvoz nakon unutrašnje obrade	463.399	25,4	Exports after inward processing
3 Izvoz na vanjsku obradu	2.079	0,1	Exports for outward processing
Ukupan uvoz	3.352.580	100,0	Total imports
1 Redovan uvoz	3.060.473	91,3	Normal imports
2 Uvoz na unutrašnju obradu	289.054	8,6	Imports for inward processing
3 Uvoz nakon vanjske obrade	3.053	0,1	Imports after outward processing

9 - 13. 1 Izvoz i uvoz po statističkim procedurama

Exports and imports according to statistical procedures



Izvor: Baza podataka Uprave za indirektno/neizravno oporezivanje BiH.

Prethodni podaci

Source: Indirect Taxation Authority of BiH database.

Previous data

9 - 14 Indeksi jediničnih vrijednosti izvoza i uvoza (paasche index) po područjima KD BiH 2010 po kvartalima

Export and import unit value indices (paasche index) according to sections of NACE Rev. 2 by quarters

	Izvoz / Export		Uvoz / Imports		
	I-II 2024 Ø 2021	I-III 2024 I-XII 2023	I-II 2024 Ø 2021	I-III 2024 I-XII 2023	
Ukupno	119,9	98,0	121,2	98,9	Total
A Poljoprivreda, šumarstvo i ribarstvo	134,7	98,2	126,5	99,5	Agriculture, forestry and fishing
B Vađenje ruda i kamena	132,7	100,5	179,4	97,8	Mining and quarrying
C Prerađivačka industrija	120,2	97,9	118,9	98,9	Manufacturing

9 - 15 Indeksi jediničnih vrijednosti izvoza i uvoza (paasche index) po sektorima SMTK Rev. 4 po kvartalima

Export and import unit value indices (paasche index) by sections of sitc rev. 4 by quarters

	Izvoz / Export		Uvoz / Imports		
	I-II 2024 Ø 2021	I-III 2024 I-XII 2023	I-II 2024 Ø 2021	I-III 2024 I-XII 2023	
Ukupno	119,9	98,0	121,2	98,9	Total
0 Hrana i žive životinje	127,4	96,9	129,5	101,4	Food and live animals
1 Pića i duhan	132,1	98,8	130,5	100,7	Beverages and tobacco
2 Sirove materije nejestive, osim goriva	107,3	97,6	113,2	94,7	Inedible raw materials, except fuel
3 Mineralna goriva, maziva i srodni proizvodi	104,3	81,3	164,1	97,0	Mineral fuels, lubricants and similar products
4 Ulja, masti i voskovi životinjskog ili biljnog porijekla	118,6	98,6	142,6	92,3	Edible oil, lard and wax of animal or plant origin
5 Hemijski/Kemijski proizvodi	131,6	94,7	114,2	102,3	Chemical products
6 Industrijski proizvodi, razvrstani uglavnom po vrsti sirovina	111,3	96,4	109,5	95,9	Industrial products, classified mostly by raw material
7 Mašine/Strojevi i transportna sredstva	128,6	101,1	113,4	99,6	Machinery and transport equipment
8 Razni industrijski proizvodi	121,3	100,7	115,1	100,0	Miscellaneous industrial goods

Izvor: Baza podataka Uprave za indirektno/neizravno oporezivanje BiH.

Source: Indirect Taxation Authority of BiH database.

Prethodni podaci

Previous data

9 - 16 Indeksi jediničnih vrijednosti izvoza i uvoza (paasche) po područjima i oblastima KD BiH 2010 po kvartalima

Export and import unit value indices (paasche) by sections and divisions of NACE Rev. 2 by quarters

	Izvoz / Export		Uvoz / Imports		
	I-II 2024 Ø 2021	I-III 2024 I-XII 2023	I-II 2024 Ø 2021	I-III 2024 I-XII 2023	
Ukupno	119,9	98,0	121,2	98,9	Total
A Poljoprivreda, šumarstvo i ribarstvo	134,7	98,2	126,5	99,5	Agriculture, forestry and fishing
01 Biljna i stočarska proizvodnja, lov i vezane uslužne djelatnosti	125,8	96,8	123,9	99,4	Crop and animal production, hunting; service of
02 Šumarstvo i sječa drva	147,0	99,2	146,0	100,9	Forestry and logging
03 Ribarstvo	139,1	102,6	112,3	99,7	Fishing and aquaculture
B Vađenje ruda i kamena	132,7	100,5	179,4	97,8	Mining and quarrying
05 Vađenje uglja i lignita	137,5	103,7	183,9	99,7	Mining of coal and lignite
06 Vađenje sirove nafte i prirodnog plina	118,0	94,4	151,8	92,7	Extraction of crude petroleum and gas
07 Vađenje metalnih ruda	139,8	94,2	89,7	91,9	Mining of metal ores
08 Ostalo rudarstvo i vađenje	128,0	98,9	126,1	100,2	Other mining and quarrying
09 Pomoćne uslužne djelatnosti u rudarstvu	-	-	-	-	Mining support service activities
C Prerađivačka industrija	120,2	97,9	118,9	98,9	Manufacturing
10 Proizvodnja prehrambenih proizvoda	124,8	96,1	129,1	101,6	Manufacture of food products
11 Proizvodnja pića	131,0	98,8	130,2	100,9	Manufacture of beverages
12 Proizvodnja duhanskih proizvoda	191,8	139,8	129,7	99,3	Manufacture of tobacco products
13 Proizvodnja tekstila	110,3	99,1	115,5	101,1	Manufacture of textiles
14 Proizvodnja odjeće	125,9	104,6	120,7	101,4	Manufacture of wearing apparel
15 Proizvodnja kože i srodnih proizvoda	107,8	99,9	113,2	97,4	Manufacture of leather and related products
16 Prerada drveta, proizv. roba od drveta, pluta, slame i pletiva (osim namještaja)	116,8	97,5	118,5	93,0	Manufacture of wood and products of wood, cork, straw (except furniture)
17 Proizvodnja papira i proizvoda od papira	113,5	91,9	123,7	93,0	Manufacture of paper and paper products
18 Štampa i umnožavanje snimljenih zapisa	-	-	130,9	145,4	Printing and reproduction of recorded media
19 Proizvodnja koksa i rafiniranih naftnih proizvoda	95,8	77,7	155,0	96,7	Manufacture of coke and refined petrol products
20 Proizvodnja hemijskih proizvoda	139,4	88,4	116,2	100,9	Manufacture of chemicals
21 Proizvodnja farmaceutskih proizvoda	120,5	133,6	111,5	108,6	Manufacture of pharmaceutic. products
22 Proizvodnja gume i plastike	121,7	99,7	114,5	98,8	Manufacture of rubber and plastic
23 Proizvodnja ostalih nemetalnih minerala	131,0	97,7	128,5	96,1	Manufacture of other non-metallic minerals
24 Proizvodnja metala	96,0	94,0	101,1	95,5	Manufacture of basic metals
25 Proizvodnja metalnih proizvoda, osim strojeva i opreme	121,3	98,0	111,1	96,2	Manufacture of metal products, except machinery and equipment
26 Proizvodnja računara, elektroničkih i optičkih proizvoda	119,5	98,8	103,0	99,1	Manufacture of computer, electronic and optical products
27 Proizvodnja električne opreme	125,1	101,4	118,3	101,9	Manufacture of electrical equipment
28 Proizvodnja strojeva i uređaja, d.n.	131,9	102,4	116,9	97,8	Manufacture of machinery and equipment, n.e.c.
29 Proizvodnja motornih vozila i prikolica	131,2	100,7	113,5	100,5	Manufacture of motor vehicles and trailers
30 Proizvodnja ostalih prevoznih sredstava	142,2	97,3	149,6	98,4	Manufacture of other transport vehicles
31 Proizvodnja namještaja	116,9	99,2	110,5	92,0	Manufacture of furniture
32 Ostala prerađivačka industrija	148,3	111,3	109,9	103,6	Other manufacturing

Izvor: Baza podataka Uprave za indirektno/neizravno oporezivanje BiH.

Source: Indirect Taxation Authority of BiH database.

Prethodni podaci

Previous data

9 - 17 Indeksi jediničnih vrijednosti izvoza i uvoza (paasche) po sektorima i odsjecima SMTK Rev. 4 po kvartalima
Export and import unit value indices (paasche) by sections and divisions of SITC Rev. 4 by quarters

	Izvoz / Export		Uvoz / Imports		
	I-II 2024 Ø 2021	I-III 2024 I-XII 2023	I-II 2024 Ø 2021	I-III 2024 I-XII 2023	
Ukupno	119,9	98,0	121,2	98,9	Total
0 Hrana i žive životinje	127,4	96,9	129,5	101,4	Food and live animals
00 Žive životinje	375,1	90,6	146,4	107,3	Live animals
01 Meso i mesne prerađevine	124,6	100,1	140,4	102,8	Meat and meat preparations
02 Mlijeko, mliječne prerađevine i jaja	148,2	99,6	126,5	104,6	Dairy products and birds' eggs
03 Ribe, vodozemci i njihove prerađevine	128,7	101,3	128,5	105,4	Fish, crustaceans, molluscs, prepar. of
04 Žitarice i proizvodi od žitarica	143,9	95,8	123,2	94,1	Cereals and cereal preparations
05 Voće i povrće	101,3	88,1	124,4	102,4	Vegetables and fruit
06 Šećer, šećerne prerađevine i med	140,0	108,4	159,2	104,2	Sugar, sugar preparations and honey
07 Kafa, čaj, kakao i začini	128,4	100,9	142,9	104,2	Coffee, tea, cocoa, spices
08 Hrana za životinje	160,1	105,1	124,9	95,5	Feeding stuff for animals
09 Ostali jestivi proizvodi	155,4	99,2	124,5	100,9	Miscellaneous edible products
1 Pića i duhan	132,1	98,8	130,5	100,7	Beverages and tobacco
11 Pića	131,0	98,8	130,2	101,2	Beverages
12 Duhan i proizvodi od duhana	192,2	139,8	130,1	99,7	Tobacco and tobacco manufactures
2 Sirove materije nejestive, osim goriva	107,3	97,6	113,2	94,7	Inedible raw materials, except fuel
21 Sirove kože i sirovo krzno	79,8	82,6	115,5	130,6	Hides, skins and furskins, raw
22 Uljano sjemenje i plodovi	95,8	74,9	125,2	106,2	Oil seeds and oleaginous fruits
23 Sirovi i sintetički kaučuk	111,5	81,4	91,4	80,5	Crude rubber
24 Drvo i pluta	110,8	94,6	124,8	92,7	Cork and wood
25 Celuloza i papirni otpaci	91,4	105,4	105,8	94,3	Pulp and waste paper
26 Sirova tekstilna vlakna i njihovi otpaci	92,9	97,7	93,6	96,2	Crude textile fibres and their wastes
27 Prirodna đubriva i minerali osim goriva	142,3	97,9	120,7	94,1	Crude fertilizers and minerals ex. fuels
28 Metalne rude i otpaci od metala	98,0	100,2	78,3	91,4	Metalliferous ores and metal scrap
29 Sirovine biljne i životinjske, ostale	169,9	90,6	100,7	92,7	Crude animal and vegetable materials
3 Mineralna goriva, maziva i srodni proizvodi	104,3	81,3	164,1	97,0	Mineral fuels, lubricants and similar products
32 Ugalj, koks i briketi	101,5	81,7	185,8	94,9	Coal, coke and briquettes
33 Nafta i derivati od nafte	128,6	77,8	159,8	98,2	Petroleum and petroleum products
34 Prirodni i industrijski gas	118,3	94,6	124,5	94,9	Gas, natural and manufactured
4 Ulja, masti i voskovi životinjskog ili biljnog porijekla	118,6	98,6	142,6	92,3	Edible oil, lard and wax of animal or plant origin
41 Životinjska ulja i masti	139,8	86,2	138,4	89,2	Animal oils and fats
42 Biljna ulja i masti, sirova i rafinirana	271,1	94,7	144,2	93,2	Vegetable fats, oils, crude and refined
43 Prerađena biljna i životinjska ulja i masnoće	582,1	119,3	89,1	87,7	Processed animal or vegetable fats and oils
5 Hemijski/Kemijski proizvodi	131,6	94,7	114,2	102,3	Chemical products
51 Organske hemikalije/kemikalije	57,2	89,9	100,0	98,0	Organic chemicals
52 Anorganske hemikalije/kemikalije	153,1	83,7	150,5	87,8	Inorganic chemicals
53 Boje i štavila	145,6	103,4	126,5	101,7	Dyeing, tanning, colouring materials
54 Medicinski i farmaceutski proizvodi	120,4	133,7	110,1	108,9	Medical and pharmaceutical products
55 Toaletni proizvodi i proizvodi za čišćenje	100,8	96,8	135,2	106,6	Toilet, cleaning and perfume materials

9 - 17 Indeksi jediničnih vrijednosti izvoza i uvoza (paasche) po sektorima i odsjecima SMTK Rev. 4 po kvartalima (nastavak)

Export and import unit value indices (paasche) by sections and divisions of SITC Rev. 4 by quarters (continued)

	Izvoz / Export		Uvoz / Imports		
	I-II 2024 Ø 2021	I-III 2024 I-XII 2023	I-II 2024 Ø 2021	I-III 2024 I-XII 2023	
56 Vještačka dubriva	114,6	77,9	180,8	96,6	Processed fertilizers
57 Plastične mase u primarnim oblicima	90,9	105,2	88,0	95,2	Plastics in primary forms
58 Plastične mase, ne-primarni oblici	141,1	107,5	115,1	96,9	Plastics in non-primary forms
59 Ostale hemikalije/kemikalije	128,7	96,6	128,9	103,1	Chemicals, n.e.s.
6 Industrijski proizvodi, razvrstani uglavnom po vrsti sirovina	111,3	96,4	109,5	95,9	Industrial products, classified mostly by raw material
61 Koža, krzno i proizvodi od kože i krzna	92,9	103,6	98,1	89,6	Leather, products of, dressed furskins
62 Guma i gumeni proizvodi	107,3	92,4	116,8	101,2	Rubber manufactures, n.e.s.
63 Proizvodi od drveta, osim namještaja	130,7	101,4	121,1	93,3	Wood manufactures (excl. furniture)
64 Papir, ljepenka i ostali slični proizvodi	113,5	91,9	124,2	92,8	Paper, paperboard and articles thereof
65 Predivo, tkanine i tekstilni proizvodi	115,3	98,3	114,9	100,9	Textile yarn, fabrics, made-up articles
66 Proizvodi od nemetalnih minerala	132,1	97,7	129,0	95,9	Non-metallic mineral manufactures
67 Željezo i čelik	97,6	99,7	108,2	95,9	Iron and steel
68 Obojeni metali	96,1	92,6	101,7	95,2	Non-ferrous metals
69 Metalni proizvodi	118,7	97,4	109,9	95,7	Manufactures of metals
7 Mašine/Strojevi i transportna sredstva	128,6	101,1	113,4	99,6	Machinery and transport equipment
71 Pogonske mašine i oprema	131,6	105,6	127,2	102,0	Power-generating engine, equipment
72 Mašine specijaliz. za određ. industrije	122,9	99,6	107,2	96,0	Machines special. for partic. industries
73 Mašine za obradu metala	128,6	99,1	83,8	89,9	Metal working machinery
74 Ostale industrijske mašine i dijelovi	136,9	104,2	124,7	99,4	Other industrial machinery and parts of
75 Kancelarijske mašine i mašine za automatsku obradu podataka	150,1	98,3	108,2	106,1	Office machines and automatic data processing machines
76 Telekomunikacijski aparati i aparati za snimanje zvuka	122,0	107,0	107,9	102,8	Telecommunications and sound recording apparatus
77 Električne mašine, aparati i uređaji	123,1	99,0	108,9	98,4	Electrical machinery, appliances, parts
78 Drumska vozila	130,7	100,1	113,4	100,4	Road vehicles
79 Ostala transportna vozila	175,0	112,9	146,8	123,1	Other transport equipment
8 Razni industrijski proizvodi	121,3	100,7	115,1	100,0	Miscellaneous industrial goods
81 Montažne zgrade, sanitarni, rasvjetni i grijajući uređaji	125,2	100,5	119,2	96,3	Fabricated buildings; sanitary, heating, lighting equipment
82 Namještaj i njegovi dijelovi	116,8	99,3	111,4	92,5	Furniture and furnishings
83 Torbe, tašne, neseseri i slični proizvodi	91,4	95,0	117,3	112,3	Travel goods, handbags and similar
84 Odjeća	125,9	104,6	119,4	101,6	Clothing
85 Obuća	111,7	99,3	126,3	100,3	Footwear
87 Naučni i kontrolni instrumenti	168,1	136,9	134,9	107,8	Scientific and controlling instruments
88 Fotografski i optički proizvodi, satovi	165,1	96,6	105,3	90,1	Photo and optical equipment; watches
89 Ostali industrijski proizvodi	121,8	97,8	109,5	100,5	Miscellaneous manufactured articles

Izvor: Baza podataka Uprave za indirektno/neizravno oporezivanje BiH.

Source: Indirect Taxation Authority of BiH database.

Prethodni podaci

Previous data

10 - 1 Distributivna trgovina - sezonski i kalendarski prilagođeni indeksi ukupnog prometa
Distributive trade seasonally and working-day adjusted total turnover indices

	Kalendarski prilagođeni podaci Working-day adjusted data		Sezonski prilagođeni podaci Seasonally adjusted data		
	I - III 2024 Ø 2015	I - III 2024 I - III 2023	I - III 2024 Ø 2015	I - III 2024 X-XII 2023	
Ukupno	160,5	113,2	179,2	104,9	Total
45 Trgovina na veliko i na malo motornim vozilima i motociklima; popravak motornih vozila i motocikala	229,3	117,6	249,5	99,7	Wholesale and retail trade and repair of motor vehicles and motorcycles
45.1+ Trgovina motornim vozilima, motociklima, 45.3+ te dijelovima i priborom za motorna vozila 45.4 i motocikle	237,4	119,8	256,5	101,3	Sale of motor vehicles, motorcycles, parts and accessories for motor vehicles and motorcycles
45.2 Održavanje i popravak motornih vozila	152,7	92,0	183,6	82,7	Maintenance and repair of motor vehicles
46 Trgovina na veliko, osim trgovine motornim vozilima i motociklima	158,6	112,7	175,4	105,6	Wholesale trade, except of motor vehicles and motorcycles
46.1 Trgovina na veliko uz naknadu ili proviziju	150,6	159,9	179,0	144,5	Wholesale on a fee or contract basis
46.2 Trgovina na veliko poljoprivrednim sirovinama i živim životinjama	213,5	111,4	186,9	108,4	Wholesale of agricultural raw materials and live animals
46.3 Trgovina na veliko hranom, pićem i duhanskim proizvodima	133,6	107,1	150,6	101,6	Wholesale of food, beverages and tobacco
46.4 Trgovina na veliko proizvodima za domaćinstvo	203,3	133,8	215,1	104,8	Wholesale of household goods
46.5 Trgovina na veliko informacijsko - komunikacijskom opremom	152,4	110,6	163,9	107,6	Wholesale of information and communication equipment
46.6 Trgovina na veliko ostalim mašinama, opremom i priborom	283,9	139,9	309,0	116,6	Wholesale of other machinery, equipment and supplies
46.7 Ostala specijalizirana trgovina na veliko	164,2	102,8	185,7	103,8	Other specialised wholesale
46.9 Nespecijalizirana trgovina na veliko	135,7	114,6	149,0	107,9	Non-specialised wholesale trade
47 Trgovina na malo, osim trgovine motornim vozilima i motociklima	156,2	112,6	178,6	104,7	Retail trade, except of motor vehicles and motorcycles
Ostale djelatnosti	125,7	124,5	130,5	108,5	Other activities

Napomena: prethodni podaci

Note: previous data

UNUTRAŠNJA/UNUTARNJA TRGOVINA
DOMESTIC TRADE

10 - 2 Distributivna trgovina - izvorni, neprilagođeni indeksi ukupnog prometa
Distributive trade - gross, unadjusted total turnover indices

	I - III 2023 Ø 2015	I - III 2024 X-XII 2023	I - III 2024 I - III 2023	
UKUPNO	160,5	92,6	113,2	TOTAL
45 Trgovina na veliko i na malo motornim vozilima i motociklima; popravak motornih vozila i motocikala	229,3	90,4	117,6	Wholesale and retail trade and repair of motor vehicles and motorcycles
45.1+ Trgovina motornim vozilima, motociklima, 45.3+ te dijelovima i priborom za motorna vozila 45.4 i motocikle	237,4	92,3	119,8	Sale of motor vehicles, motorcycles, parts and accessories for motor vehicles and motorcycles
45.2 Održavanje i popravak motornih vozila	152,7	69,7	92,0	Maintenance and repair of motor vehicles
46 Trgovina na veliko, osim trgovine motornim vozilima i motociklima	158,6	94,5	112,7	Wholesale trade, except of motor vehicles and motorcycles
46.1 Trgovina na veliko uz naknadu ili proviziju	150,6	120,0	159,9	Wholesale on a fee or contract basis
46.2 Trgovina na veliko poljoprivrednim sirovinama i živim životinjama	213,5	143,3	111,4	Wholesale of agricultural raw materials and live animals
46.3 Trgovina na veliko hranom, pićem i duhanskim proizvodima	133,6	91,1	107,1	Wholesale of food, beverages and tobacco
46.4 Trgovina na veliko proizvodima za domaćinstvo	203,3	92,3	133,8	Wholesale of household goods
46.5 Trgovina na veliko informacijsko - komunikacijskom opremom	152,4	84,7	110,6	Wholesale of information and communication equipment
46.6 Trgovina na veliko ostalim mašinama, opremom i priborom	283,9	127,7	139,9	Wholesale of other machinery, equipment and supplies
46.7 Ostala specijalizirana trgovina na veliko	164,2	92,4	102,8	Other specialised wholesale
46.9 Nespecijalizirana trgovina na veliko	135,7	96,6	114,6	Non-specialised wholesale trade
47 Trgovina na malo, osim trgovine motornim vozilima i motociklima	156,2	89,3	112,6	Retail trade, except of motor vehicles and motorcycles
Ostale djelatnosti	125,7	113,1	124,5	Other activities

Napomena: Prethodni podaci

Note: previous data

UNUTRAŠNJA/UNUTARNJA TRGOVINA
DOMESTIC TRADE

Desezonirani i kalendarski prilagođeni pokazatelji ¹⁾
seasonally and working-day adjusted indicators ¹⁾

10 - 3 Trgovina na malo - mjesečne stope promjena izračunate iz desezoniranih indeksa
Month - on - month growth rates calculated on basis of seasonally adjusted indices

	XI 2023 X 2023	XII 2023 XI 2023	I 2024 XII 2023	II 2024 I 2024	III 2024 II 2024	IV 2024 III 2024	
Ukupan promet - oblast 47*							Total turnover - division 47
Nominalno	1,6	0,2	-0,5	2,6	-2,3	6,2	Value index
Realno	1,5	-0,3	-0,1	1,2	-1,2	3,8	Volume index
Promet od trgovine na malo							Retail turnover
Nominalno	1,6	-0,5	-0,4	2,2	-1,5	4,8	Value index
Realno	3,2	-2,2	-0,2	2,1	-0,7	4,0	Volume index

10 - 4 Trgovina na malo - godišnje stope promjena izračunate iz kalendarski prilagođenih indeksa
Year - on - year growth rates calculated on basis of working day adjusted indices

	XI 2023 XI 2022	XII 2023 XII 2022	I 2024 I 2023	II 2024 II 2023	III 2024 III 2023	IV 2024 IV 2023	
Ukupan promet - oblast 47							Total turnover - division 47
Nominalno	9,5	9,8	7,9	13,1	7,5	12,9	Value index
Realno	10,4	7,9	6,4	10,9	6,5	11,2	Volume index
Promet od trgovine na malo							Retail turnover
Nominalno	10,1	9,5	7,6	12,7	7,6	9,9	Value index
Realno	10,9	8,0	5,7	10,6	7,2	7,9	Volume index

10 - 5 Desezonirani indeksi prometa prema glavnoj djelatnosti poslovnog subjekta, KD BiH 2010
Seasonally adjusted turnover indices, by main activity of business entity, according to KD BiH 2010

		Ukupan promet Total turnover						
		nominalno Value indices			realno Volume indices			
		II 2024 I 2024	III 2024 II 2024	IV 2024 III 2024	II 2024 I 2024	III 2024 II 2024	IV 2024 III 2024	
47	Trgovina na malo, osim trgovine motornim vozilima i motociklima	102,6	97,7	106,2	101,2	98,8	103,8	Retail trade, except of motor vehicles and motorcycles
47.11+	Trgovina na malo hranom,	101,1	95,0	108,1	99,9	96,9	105,0	Retail trade of food, beverages
47.2	pićem i duhanskim proizvodima							and tobacco
47.19+	Trgovina na malo	103,3	100,0	102,2	102,1	100,1	100,9	Retail trade of non-food products
47.4	do neprehrambenim proizvodima							(except of automotive fuels)
47.9	(osim trgovine motornim gorivima)							
47-	Trgovina na malo,	102,2	97,5	105,0	101,2	98,7	102,6	Retail trade, except of automotive
47.30	osim specijalizirane trgovine motornim gorivom							fuels in specialised stores

Prethodni podaci

Previous data

10 - 5 Desezonirani indeksi prometa prema glavnoj djelatnosti poslovnog subjekta, KD BiH 2010 (nastavak)
Seasonally adjusted turnover indices, by main activity of business entity, according to KD BiH 2010 (continued)

		Promet od trgovine na malo <i>Turnover from retailing activities</i>						
		nominalno <i>Value indices</i>			realno <i>Volume indices</i>			
		<u>II 2024</u> I 2024	<u>III 2024</u> II 2024	<u>IV 2024</u> III 2024	<u>II 2024</u> I 2024	<u>III 2024</u> II 2024	<u>IV 2024</u> III 2024	
Ukupno		102,2	98,5	104,8	102,1	99,3	104,0	<i>Total</i>
47	Trgovina na malo, osim trgovine motornim vozilima i motociklima	102,3	98,6	104,8	102,3	99,2	103,7	<i>Retail trade, except of motor vehicles and motorcycles</i>
47.11+	Trgovina na malo hranom, pićem i duhanskim proizvodima	101,1	96,7	106,7	100,9	96,8	106,3	<i>Retail trade of food, beverages and tobacco</i>
47.19+47.2	Trgovina na malo neprehrambenim proizvodima (osim trgovine motornim gorivima)	103,0	100,5	101,1	103,0	101,7	102,3	<i>Retail trade of non-food products (except of automotive fuels)</i>
47 - 47.30	Trgovina na malo, osim specijalizirane trgovine motornim gorivom	102,1	98,6	103,9	102,1	99,6	104,0	<i>Retail trade, except of automotive fuels in specialised stores</i>
	Ostale djelatnosti (izvan G 47)	101,5	98,4	105,1	100,0	101,0	107,2	<i>Other activities (excl. G 47)</i>

10 - 6 Kalendarski prilagođeni indeksi prometa prema glavnoj djelatnosti poslovnog subjekta, KD BiH 2010
Working-day adjusted turnover indices, by main activity of business entity, according to KD BiH 2010

		Ukupan promet <i>Total turnover</i>						
		nominalno <i>Value indices</i>			realno <i>Volume indices</i>			
		<u>II 2024</u> II 2023	<u>III 2024</u> III 2023	<u>IV 2024</u> IV 2023	<u>II 2024</u> II 2023	<u>III 2024</u> III 2023	<u>IV 2024</u> IV 2023	
47	Trgovina na malo, osim trgovine motornim vozilima i motociklima	113,1	107,5	112,9	110,9	106,5	111,2	<i>Retail trade, except of motor vehicles and motorcycles</i>
47.11+	Trgovina na malo hranom, pićem i duhanskim proizvodima	107,8	100,6	105,1	103,1	96,9	102,0	<i>Retail trade of food, beverages and tobacco</i>
47.19+47.2	Trgovina na malo neprehrambenim proizvodima (osim trgovine motornim gorivima)	115,9	111,5	113,3	113,7	111,2	112,9	<i>Retail trade of non-food products (except of automotive fuels)</i>
47 - 47.30	Trgovina na malo, osim specijalizirane trgovine motornim gorivom	111,7	105,9	109,1	108,9	104,7	108,1	<i>Retail trade, except of automotive fuels in specialised stores</i>

10 - 6 Kalendarski prilagođeni indeksi prometa prema glavnoj djelatnosti poslovnog subjekta, KD BiH 2010 (nastavak)
Working-day adjusted turnover indices, by main activity of business entity, according to KD BiH 2010 (continued)

		Promet od trgovine na malo <i>Turnover from retailing activities</i>						
		nominalno <i>Value indices</i>			realno <i>Volume indices</i>			
		<u>II 2024</u> II 2023	<u>III 2024</u> III 2023	<u>IV 2024</u> IV 2023	<u>II 2024</u> II 2023	<u>III 2024</u> III 2023	<u>IV 2024</u> IV 2023	
Ukupno		112,7	107,6	109,9	110,6	107,2	107,9	<i>Total</i>
47	Trgovina na malo, osim trgovine motornim vozilima i motociklima	112,8	107,7	109,7	110,7	107,3	107,7	<i>Retail trade, except of motor vehicles and motorcycles</i>
47.11+	Trgovina na malo hranom, pićem i duhanskim proizvodima	106,8	100,6	104,0	102,1	97,0	100,9	<i>Retail trade of food, beverages and tobacco</i>
47.19+47.2	Trgovina na malo neprehrambenim proizvodima (osim trgovine motornim gorivima)	116,6	112,1	110,4	114,5	113,2	109,4	<i>Retail trade of non-food products (except of automotive fuels)</i>
47 - 47.30	Trgovina na malo, osim specijalizirane trgovine motornim gorivom	111,4	106,0	107,1	108,7	105,6	105,6	<i>Retail trade, except of automotive fuels in specialised stores</i>
	Ostale djelatnosti (izvan G 47)	110,9	107,0	112,8	108,8	106,0	111,5	<i>Other activities (excl. G 47)</i>

Prethodni podaci

Previous data

UNUTRAŠNJA/UNUTARNJA TRGOVINA
DOMESTIC TRADE

10 - 7 Kalendarski prilagođeni indeksi prometa prema glavnoj djelatnosti poslovnog subjekta, KD BiH 2010

Working-day adjusted turnover indices, by main activity of business entity, according to KD BiH 2010

θ 2015=100

		Ukupan promet Total turnover						
		nominalno Value indices			realno Volume indices			
		II 2024 θ 2015	III 2024 θ 2015	IV 2024 θ 2015	II 2024 θ 2015	III 2024 θ 2015	IV 2024 θ 2015	
47	Trgovina na malo, osim trgovine motornim vozilima i motociklima	149,3	162,5	181,7	125,0	136,3	152,2	Retail trade, except of motor vehicles and motorcycles
47.11+ 47.2	Trgovina na malo hranom, pićem i duhanskim proizvodima	157,1	169,3	186,2	116,4	125,4	137,7	Retail trade of food, beverages and tobacco
47.19+ 47.4 do 47.9	Trgovina na malo neprehrambenim proizvodima (osim trgovine motornim gorivima)	149,6	166,2	181,1	147,0	163,3	180,2	Retail trade of non-food products (except of automotive fuels)
47 - 47.30	Trgovina na malo, osim specijalizirane trgovine motornim gorivom	153,2	167,7	183,6	132,1	144,9	159,5	Retail trade, except of automotive fuels in specialised stores

10 - 7 Kalendarski prilagođeni indeksi prometa prema glavnoj djelatnosti poslovnog subjekta, KD BiH 2010 (nastavak)

Working-day adjusted turnover indices, by main activity of business entity, according to KD BiH 2010 (continued)

θ 2015=100

		Promet od trgovine na malo Turnover from retailing activities						
		nominalno Value indices			realno Volume indices			
		II 2024 θ 2015	III 2024 θ 2015	IV 2024 θ 2015	II 2024 θ 2015	III 2024 θ 2015	IV 2024 θ 2015	
Ukupno		153,3	169,3	185,9	129,0	142,8	156,8	Total
47	Trgovina na malo, osim trgovine motornim vozilima i motociklima	156,9	173,2	189,8	132,0	146,1	160,0	Retail trade, except of motor vehicles and motorcycles
47.11+ 47.2	Trgovina na malo hranom, pićem i duhanskim proizvodima	166,6	183,3	200,1	123,5	135,8	148,0	Retail trade of food, beverages and tobacco
47.19+ 47.4 do 47.9	Trgovina na malo neprehrambenim proizvodima (osim trgovine motornim gorivima)	148,4	166,8	180,8	148,1	166,6	182,6	Retail trade of non-food products (except of automotive fuels)
47 - 47.30	Trgovina na malo, osim specijalizirane trgovine motornim gorivom	157,1	174,7	190,0	136,3	151,8	166,0	Retail trade, except of automotive fuels in specialised stores
Ostale djelatnosti (izvan G 47)		113,4	126,5	142,9	95,6	106,6	121,0	Other activities (excl. G 47)

Prethodni podaci

Previous data

UNUTRAŠNJA/UNUTARNJA TRGOVINA
DOMESTIC TRADE

Izvorni, neprilagođeni pokazatelji
Gross, non-adjusted indicators

10 - 8 Nominalni indeksi od trgovine na malo prema trgovačkim strukama
Value indices of retail trade by branches

		IV 2024 III 2023	IV 2024 IV 2023	I - IV 2024 I - IV 2023	Udio u ukupnom prometu Share in total turnover IV 2024	
Ukupno		108,8	108,9	109,4	100,0	Total
11	Nespecijalizirane prodavnice/prodavaonice živežnim namirnicama	104,1	99,0	104,1	34,7	Non-specialized stores of food
19	Ostale nespecijalizirane prodavnice / prodavaonice	112,4	107,9	105,9	9,3	Other non-specialized stores
21+22+23+ 24+25+26+29	Specijalizirane prodavnice/prodavaonice živežnim namirnicama	116,5	115,2	109,0	3,2	Specialized stores with food, beverages and tobacco
30	Motorna goriva i maziva	112,4	119,8	115,0	23,3	Automotive fuels and lubricants
51+71+72	Tekstil, obuća, odjevni i kožni predmeti	124,9	113,0	111,8	6,6	Textiles, clothes, footwear and leather products
52	Željezna roba, boje, staklo i ostali građevinski materijal u specijalnim prodavnicama / prodavaonicama	112,3	107,6	108,0	5,9	Hardware, paints and glass in specialised store
54+59	Namještaj, oprema za rasvjetu, električni i ostali aparati za domaćinstvo/kućanstvo	111,8	99,2	105,4	2,6	Furniture, lighting equipment, electrical and other household appliances,
73+74+75	Apoteke/ljekarne, medicinski i ortopedski proizvodi, kozmetički i toaletni proizvodi	100,5	114,9	113,9	9,0	Dispensing chemist, medical and orthopaedic, cosmetic and toilet goods
41+42+43+ 53+61+61+ 64+65+76+ 77+78	Ostala trgovina na malo u specijalnim prodavnicama/prodavaonicama	109,8	130,4	126,0	4,4	Other retail sale in specialised stores
79-99	Ostala trgovina na malo izvan prodavnica / prodavaonica	102,0	125,6	114,4	0,9	Other retail sale not in stores

Prethodni podaci

Previous data

10 - 9 Ostale uslužne djelatnosti- sezonski i kalendarski prilagođeni indeksi ukupnog prometa
Other services - seasonally and working-day adjusted total turnover indices

	Kalendarski prilagođeni podaci Working-day adjusted data		Desezonirani podaci Seasonally adjusted data	
	I 2024 Ø 2021	I 2024 I 2023	I 2024 IV 2023	
UKUPNO	134,8	112,8	109,1	TOTAL
H53 Poštanske i kurirske djelatnosti	143,1	111,1	102,3	Postal and courier activities
I Hotelijerstvo i ugostiteljstvo	148,3	119,6	103,5	Accommodation and food services
55 Smještaj	126,1	113,8	102,5	Accommodation
56 Djelatnosti pripreme i usluživanja hrane i pića	166,0	123,4	104,3	Food and beverage service activities
J Informacije i komunikacije	130,6	112,9	110,7	Information and communication
58 Izdavačke djelatnosti	126,2	136,6	121,6	Publishing activities
59 Proizvodnja filmova, televizijskog programa, djel. snimanja zvučnih zapisa i izdavanja muzičkih zapisa	333,1	204,7	157,7	Motion picture, video and television programme production, sound recording and music publishing activities
60 Emitiranje programa	93,8	99,2	96,0	Programming and broadcasting activities
61 Telekomunikacije	106,2	104,8	103,2	Telecommunications
62 Računarsko programiranje, savjetovanje i djelatnosti u vezi s njima	162,3	115,8	116,8	Computer programming, consultancy and related activities
63 Informacijske uslužne djelatnosti	149,4	134,0	115,2	Information service activities
M Stručne, naučne i tehničke djelatnosti	123,6	106,1	107,6	Professional, scientific and technical activities
69 + Pravne i računovodstvene djelatnosti 70.2 i savjetovanje u vezi s upravljanjem	171,2	131,4	121,6	Legal and accounting activities and management consultancy activities
71 Arhitektonske i inženjerske djelatnosti; tehničko ispitivanje i analiza	112,0	94,8	100,8	Architectural and engineering activities; technical testing and analysis
73 Promocija (reklama i propaganda) i istraživanje tržišta	110,5	104,1	108,6	Advertising and market research
74 Ostale stručne, naučne i tehničke djelatnosti	156,7	133,4	101,3	Other professional, scientific and technical activities
N Administrativne i pomoćne uslužne djelatnosti	168,3	122,0	113,9	Administrative and support service activities
78 Djelatnosti posredovanja u zapošljavanju	157,8	112,5	105,0	Employment activities
79 Putničke agencije, organizatori putovanja, turoperatori i ostale rezervacijske usluge te djelatnost u vezi s njima	277,0	195,1	216,6	Travel agency, tour operator reservation service and related activities
80 Zaštitne i istražne djelatnosti	116,0	106,7	99,6	Security and investigation activities
81.2 Djelatnosti čišćenja	110,7	92,4	81,9	Cleaning activities
82 Kancelarijske administrativne i pomoćne djelatnosti, te ostale poslovne pomoćne djelatnosti	206,3	120,7	96,6	Office administrative, office support and other business support activities

Napomena: prethodni podaci

Note: preliminary data

10 - 10 Ostale uslužne djelatnosti - izvorni, neprilagođeni indeksi ukupnog prometa
Other services - gross, unadjusted total turnover indices

	I 2024 Ø 2021	I 2024 I 2023	I 2024 IV 2023	
UKUPNO	134,8	112,8	90,1	TOTAL
H53 Poštanske i kurirske djelatnosti	143,1	111,1	101,6	Postal and courier activities
I Hotelijerstvo i ugostiteljstvo	148,3	119,6	91,1	Accommodation and food services
55 Smještaj	126,1	113,8	77,9	Accommodation
56 Djelatnosti pripreme i usluživanja hrane i pića	166,0	123,4	101,6	Food and beverage service activities
J Informacije i komunikacije	130,6	112,8	93,8	Information and communication
58 Izdavačke djelatnosti	126,2	134,8	101,2	Publishing activities
59 Proizvodnja filmova, televizijskog programa, djel. snimanja zvučnih zapisa i izdavanja muzičkih zapisa	333,1	204,7	143,1	Motion picture, video and television programme production, sound recording and music publishing activities
60 Emitiranje programa	92,9	98,8	70,9	Programming and broadcasting activities
61 Telekomunikacije	106,2	104,8	97,4	Telecommunications
62 Računarsko programiranje, savjetovanje i djelatnosti u vezi s njima	162,3	115,8	91,2	Computer programming, consultancy and related activities
63 Informacijske uslužne djelatnosti	149,4	134,0	91,2	Information service activities
M Stručne, naučne i tehničke djelatnosti	123,6	106,1	80,0	Professional, scientific and technical activities
69 + 70.2 Pravne i računovodstvene djelatnosti i savjetovanje u vezi s upravljanjem	171,2	131,4	106,1	Legal and accounting activities and management consultancy activities
71 Arhitektonske i inženjerske djelatnosti; tehničko ispitivanje i analiza	112,0	94,8	72,9	Architectural and engineering activities; technical testing and analysis
73 Promocija (reklama i propaganda) i istraživanje tržišta	110,5	104,1	76,3	Advertising and market research
74 Ostale stručne, naučne i tehničke djelatnosti	156,7	133,4	69,0	Other professional, scientific and technical activities
N Administrativne i pomoćne uslužne djelatnosti	168,6	122,3	93,2	Administrative and support service activities
78 Djelatnosti posredovanja u zapošljavanju	157,8	112,5	98,1	Employment activities
79 Putničke agencije, organizatori putovanja, turoperatori i ostale rezervacijske usluge te djelatnost u vezi s njima	277,0	195,1	132,6	Travel agency, tour operator reservation service and related activities
80 Zaštitne i istražne djelatnosti	116,0	106,7	87,7	Security and investigation activities
81.2 Djelatnosti čišćenja	113,1	96,5	72,0	Cleaning activities
82 Kancelarijske administrativne i pomoćne djelatnosti, te ostale poslovne pomoćne djelatnosti	206,3	120,7	87,2	Office administrative, office support and other business support activities

Napomena: prethodni podaci

Note: preliminary data

TURIZAM
TOURISM

11 - 1 Dolasci i noćenja turista
Tourists arrivals and nights

	Dolasci turista <i>Tourist arrivals</i>				Noćenja turista <i>Tourist nights</i>				
	IV 2024	IV 2024 IV 2023	I - IV 2024	I - IV 2024 I - IV 2023	IV 2024	IV 2024 IV 2023	I - IV 2024	I - IV 2024 I - IV 2023	
UKUPNO	99.658	117,2	291.919	108,4	181.938	113,3	566.087	104,4	TOTAL
Domaći	24.361	120,2	96.946	108,9	42.555	125,3	176.272	107,2	Domestic
Strani	75.297	116,2	194.973	108,1	139.383	110,1	389.815	103,2	Foreign

Dolasci i noćenja turista prema vrstama objekata
Tourist arrivals and nights by types of accommodation

UKUPNO	99.658	117,2	291.919	108,4	181.938	113,3	566.087	104,4	TOTAL
Hoteli i sličan smještaj	96.444	117,7	282.677	108,8	174.538	113,3	544.103	104,3	Hotels and similiar accommodation
Odmarališta i slični objekti za kraći odmor	2.831	118,6	8.159	101,9	6.820	130,0	20.347	114,8	Holiday and other short-stay accommodation
Kampovi i prostori za kampiranje	335	55,7	719	68,4	469	44,6	960	51,4	Camps and camping grounds
Ostali smještaj	48	36,9	364	83,3	111	45,5	677	90,0	Other accommodation
DOMAĆI	24.361	120,2	96.946	108,9	42.555	125,3	176.272	107,2	DOMESTIC
Hoteli i sličan smještaj	22.920	119,5	92.400	109,2	39.432	122,9	165.958	106,3	Hotels and similiar accommodation
Odmarališta i slični objekti za kraći odmor	1.364	141,1	4.216	102,7	3.005	184,4	9.786	128,3	Holiday and other short-stay accommodation
Kampovi i prostori za kampiranje	37	115,6	87	87,9	37	102,8	96	80,7	Camps and camping grounds
Ostali smještaj	40	47,6	243	97,6	81	40,9	432	78,4	Other accommodation
STRANI	75.297	116,2	194.973	108,1	139.383	110,1	389.815	103,2	FOREIGN
Hoteli i sličan smještaj	73.524	117,2	190.277	108,6	135.106	110,8	378.145	103,4	Hotels and similiar accommodation
Odmarališta i slični objekti za kraći odmor	1.467	103,2	3.943	101,0	3.815	105,5	10.561	104,6	Holiday and other short-stay accommodation
Kampovi i prostori za kampiranje	298	52,3	632	66,4	432	42,5	864	49,4	Camps and camping grounds
Ostali smještaj	8	17,4	121	64,4	30	65,2	245	121,9	Other accommodation

11 - 2 Dolasci i noćenja turista prema načinu dolaska
Tourist arrivals and nights, by organization of tourist arrivals

	Individualno <i>Individual arrangment</i>				Organizirano <i>Organized trips</i>				
	dolasci turista <i>Tourist arrivals</i>		noćenja turista <i>Tourist nights</i>		dolasci turista <i>Tourist arrivals</i>		noćenja turista <i>Tourist nights</i>		
	IV 2024	Struktura %	IV 2024	Struktura %	IV 2024	Struktura %	IV 2024	Struktura %	
UKUPNO	73.186	73,4	136.128	74,8	26.472	26,6	45.810	25,2	TOTAL
Domaći	21.581	29,5	37.926	27,9	2.780	10,5	4.629	10,1	Domestic
Strani	51.605	70,5	98.202	72,1	23.692	89,5	41.181	89,9	Foreign

11 - 3 Svrha dolaska turista
Purpose of the trip

	Poslovno <i>Business</i>				Ostalo <i>Other</i>				
	dolasci turista <i>Tourist arrivals</i>		noćenja turista <i>Touristnights</i>		dolasci turista <i>Tourist arrivals</i>		noćenja turista <i>Touristnights</i>		
	IV 2024	Struktura %	IV 2024	Struktura %	IV 2024	Struktura %	IV 2024	Struktura %	
UKUPNO	12.705	12,7	23.289	12,8	86.953	87,3	158.649	87,2	TOTAL
Domaći	5.849	46,0	10.163	43,6	18.512	21,3	32.392	20,4	Domestic
Strani	6.856	54,0	13.126	56,4	68.441	78,7	126.257	79,6	Foreign

11 - 4 Dolasci i noćenja turista po zemljama prebivališta
Tourist arrivals and nights by country of residence

	Dolasci turista Tourist arrivals				Noćenja turista Tourist nights				
	IV 2024	IV 2024 IV 2023	I - IV 2024	I - IV 2024 I - IV 2023	IV 2024	IV 2024 IV 2023	I - IV 2024	I - IV 2024 I - IV 2023	
UKUPNO STRANI	75.297	116,2	194.973	108,1	139.383	110,1	389.815	103,2	TOTAL
Albanija	202	51,0	734	72,7	421	62,0	1.466	76,0	Albania
Austrija	1.719	78,9	5.026	92,4	3.045	71,6	9.768	86,6	Austria
Belgija	368	86,8	717	87,8	737	83,9	1.759	98,1	Belgium
Bugarska	914	187,3	1.711	169,2	2.054	241,9	3.592	173,4	Bulgaria
Crna Gora	2.182	99,9	7.266	101,5	3.800	99,2	14.695	102,0	Montenegro
Češka	324	67,5	749	80,5	654	60,2	1.475	65,5	Czech Republic
Danska	250	108,7	572	100,0	794	140,0	1.878	121,5	Denmark
Estonija	31	114,8	84	105,0	95	68,4	245	73,6	Estonia
Finska	142	98,6	261	107,0	268	98,2	578	106,5	Finland
Francuska	1.271	133,9	2.100	101,0	3.192	123,2	5.114	97,1	France
Grčka	203	105,2	478	93,7	454	108,4	1.452	146,8	Greece
Nizozemska	1.010	92,2	1.822	75,9	2.658	106,2	4.656	84,3	Netherlands
Hrvatska	10.404	88,6	46.975	93,9	17.964	83,2	88.657	87,8	Croatia
Irska	308	117,6	567	113,2	1.068	117,5	1.933	130,7	Ireland
Island	4	40,0	15	22,1	12	48,0	43	28,5	Iceland
Italija	3.024	133,9	6.308	120,0	7.054	129,7	14.633	117,3	Italy
Kipar	60	285,7	107	117,6	71	161,4	217	93,5	Cyprus
Latvija	67	239,3	127	149,4	162	234,8	378	148,8	Latvia
Litvanija	46	35,9	100	52,1	99	55,9	268	84,3	Lithuania
Luksemburg	60	80,0	176	91,2	150	81,1	602	121,4	Luxembourg
Mađarska	1.230	107,3	2.616	129,6	1.996	84,2	4.442	95,8	Hungary
Sjeverna Makedonija	763	78,4	2.447	93,8	1.449	68,6	5.108	78,5	Macedonia
Malta	15	18,3	44	38,9	56	23,3	225	68,4	Malta
Norveška	212	76,5	588	76,2	551	77,9	1.403	83,3	Norway
Njemačka	3.258	91,8	7.531	90,5	6.791	96,6	16.636	92,2	Germany
Poljska	1.501	113,0	2.567	134,4	2.632	116,8	5.006	135,9	Poland
Portugal / Portugalija	192	126,3	339	123,3	338	90,1	678	94,0	Portugal
Rumunija / Rumunjska	429	111,7	997	122,3	849	98,8	2.300	124,9	Romania
Rusija	599	75,4	1.990	72,3	977	68,5	3.762	75,5	Russia
Slovačka	234	72,9	728	118,4	444	58,0	1.562	111,6	Slovakia
Slovenija	5.167	82,7	11.965	97,8	8.512	68,5	22.808	94,2	Slovenia
Srbija	4.603	88,9	18.625	105,7	7.904	86,7	35.622	100,6	Serbia
Španija / Španjolska	493	100,0	1.012	104,8	1.151	78,3	2.137	77,6	Spain
Švajcarska / Švicarska	918	113,6	2.042	95,2	1.949	118,3	4.498	102,9	Switzerland (including Liechtenstein)
Švedska	550	78,8	1.230	76,7	1.541	96,8	3.523	93,9	Sweden
Turska	14.346	224,6	24.806	179,1	20.304	195,2	41.144	163,7	Turkey
Ujedinjeno Kraljevstvo	1.287	174,4	3.485	130,0	3.476	195,6	9.624	132,2	United Kingdom
Ukrajina	283	211,2	816	169,7	960	233,0	2.225	210,9	Ukraine
Ostale evropske zemlje	155	111,5	527	84,9	407	105,4	1.501	90,5	Other European countries
Egipat	62	221,4	174	94,1	210	-	578	110,9	Egypt

11 - 4 Dolasci i noćenja turista po zemljama prebivališta (nastavak)
Tourist arrivals and nights by country of residence (continued)

	Dolasci turista Tourist arrivals				Noćenja turista Tourist nights				
	IV 2024	IV 2024 IV 2023	I - IV 2024	I - IV 2024 I - IV 2023	IV 2024	IV 2024 IV 2023	I - IV 2024	I - IV 2024 I - IV 2023	
Južnoafrička Republika	9	75,0	82	154,7	15	44,1	277	197,9	South Africa
Ostale afričke zemlje	126	117,8	392	107,1	385	127,5	1.621	149,4	Other African countries
Kanada	305	125,0	660	121,3	689	146,3	1.741	119,7	Canada
SAD	2.851	138,9	5.771	114,3	7.323	154,1	15.403	121,9	USA
Ostale sjeverno-američke zemlje	176	-	252	265,3	327	-	534	213,6	Other Northern American countries
Brazil	491	-	700	203,5	821	280,2	1.295	166,5	Brazil
Ostale zemlje Južne i Srednje Amerike	425	100,7	822	107,0	831	108,6	2.101	135,3	Other Southern and Central American C.
Bahrein	89	74,2	139	40,4	146	49,7	295	31,0	Bahrain
Indija	403	125,9	599	83,9	798	129,3	1.331	91,4	India
Iran	16	76,2	94	74,6	38	73,1	400	123,8	Iran
Izrael	153	32,4	230	36,5	465	40,4	661	43,6	Israel
Japan	136	82,9	479	142,1	201	75,9	734	111,7	Japan
Južna Koreja	630	58,9	1.049	69,8	973	73,8	1.789	99,2	South Korea
Katar	70	85,4	185	66,1	261	91,9	648	81,0	Qatar
Narodna Republika Kina	4.398	268,5	10.259	-	5.536	213,6	14.111	223,6	People's Republic of China
Kuvajt	547	191,9	1.057	129,9	1.725	176,6	3.370	114,8	Kuwait
Malezija	847	119,0	2.240	88,4	1.142	132,0	2.826	85,1	Malaysija
Oman	46	13,9	309	17,9	100	16,5	870	24,7	Oman
Saudijska Arabija	1.296	203,5	2.072	165,0	2.882	206,5	5.147	162,5	Saudi Arabia
Ujedinjeni Arapski Emirati	1.195	110,4	2.221	55,9	3.627	125,6	6.787	62,2	United Arab Emirates
Ostale azijske zemlje	1.586	117,6	3.847	110,5	2.575	132,3	6.586	108,6	Other Asian countries
Australija	405	140,1	739	112,5	940	155,4	2.370	162,6	Australia
Novi Zeland	31	103,3	69	443,8	117	195,0	375	-	New Zealand
Ostale zemlje Okeanije	180	-	282	-	217	-	352	212,1	Other countries of Oceania

KOMENTAR

ZAPOSLENOST, NEZAPOSLENOST I PLAĆE

Zaposlenost i nezaposlenost

Ukupan broj zaposlenih prema kadrovskoj evidenciji u mjesecu aprilu/travnju 2024. godine na području Federacije BiH je 546.825 osobe, što predstavlja povećanje broja zaposlenih za 0,7% u odnosu na mart/ožujak 2024. godine. U poređenju sa godišnjim prosjekom broja zaposlenih u 2023. godini na području Federacije BiH došlo je do povećanja broja zaposlenih za 1,0%.

Krajem aprila/travnja 2024. godine u Federaciji Bosne i Hercegovine na evidencijama službi za zapošljavanje bilo je 260.500 nezaposlene osobe, što predstavlja smanjenje broja nezaposlenih za 4244 osoba ili 1,6% u odnosu na mart/ožujak 2024. godine.

Plaća

Prosječna mjesečna isplaćena neto plaća po zaposlenom u aprilu/travnju 2024. godine u Federaciji Bosne i Hercegovine iznosi 1.364 KM.

U toku mjeseca aprila/travnja 2024. godine došlo je do povećanja prosječne mjesečne isplaćene neto-plaće za 2,2% u odnosu na mart/ožujak 2024. godine.

U periodu II 2024. – IV 2024. godine prosječna mjesečna isplaćena neto plaća iznosi 1.338 KM. U odnosu na isti period prethodne godine došlo je do povećanja prosječne mjesečne isplaćene neto-plaće za 8,7%.

Prosječna mjesečna isplaćena bruto plaća po zaposlenom za april/travanj 2024. godine u Federaciji Bosne i Hercegovine iznosi 2.125 KM.

Penzije/Mirovine

U Federaciji BiH za mjesec april/travanj 2024.godine penzije/mirovine su isplaćene za 446.315 penzionera/umirovljenika.

Visina isplaćenih penzija/mirovina za mjesec april/travanj 2024. godine je slijedeća:

Prosječna isplaćena penzija/mirovina iznosi	622,75 KM
Najniža isplaćena penzija/mirovina iznosi	573,53 KM
Zajamčena penzija/mirovina iznosi	684,48 KM
Najviša isplaćena penzija/mirovina	2.798,45 KM

Podaci o penzijama/mirovinama preuzeti su od Federalnog zavoda MIO-PIO.

COMENTARY

EMPLOYMENT, UNEMPLOYMENT AND WAGES

Employment and unemployment

The total number of employed persons in April 2024. in the area of the Federation BiH came to 546,825. In relation to the previous month it rose by 0.7%. In comparison with the annual average number of employed persons in 2023. year in the area of the Federation BiH, it rose by 1.0%.

According to Unemployment Service data there were 260,500 registered unemployed persons at the end of April 2024. in the Federation BiH. In relation to the previous month it decreased by 4244 persons or by 1.6%.

Wage

The average net wage in April 2024. in the Federation BiH came to 1.364 KM.

In the course of April 2024. the average net wage increased by 2.2 compared with previous month.

In the period between II 2024. – IV April 2024. the average net wage came to 1.338 KM. In comparison to the same period of the last year it increased by 8.7%.

The average gross wage in April 2024. in the Federation BiH came to 2,125 KM.

Pension

Payment pensions in April 2024. in Federation BiH were for 446,315 pensioners.

The level of payment pension in April 2024. was as follows:

Average payment pension	622,75 KM
The lowest payment pension	573,53 KM
Guarantee amount of pension	684,48 KM
The highest payment pension	2.798,45 KM

Data picked up from pension fund.

CIJENE

Potrošačke cijene u maju/svibnju 2024. godine, u prosjeku su pale za 0,1% u odnosu na prethodni mjesec.

Posmatrano po odjeljcima Klasifikacije lične/osobne potrošnje prema namjeni, cijene su porasle u odjeljcima: Restorani i hoteli za 0,6%, Zdravstvo za 0,4%, Hrana i bezalkoholna pića za 0,3% i Rekreacija i kultura i Ostala dobra i usluge za po 0,2%.

Cijene su pale u odjeljcima: Prijevoz za 1,2%, Stanovanje, voda, električna energija, plin i drugi energenti i Namještaj, kućanski uređaji i redovno održavanje kuće za po 0,4%, Odjeća i obuća i Komunikacije za po 0,3%.

U ostalim odjeljcima u prosjeku, cijene se nisu mijenjale.

U maju/svibnju 2024. godine u odnosu na maj/svibanj 2023. godine, cijene su porasle za 1,5% (godišnja inflacija).

Indeks cijena proizvođača industrijskih proizvoda

Indeksi cijena proizvođača industrijskih proizvoda u Federaciji Bosne i Hercegovine su izračunati u skladu sa Klasifikacijom djelatnosti BiH 2010 (Službeni glasnik BiH br. 47/10) i Nomenklaturom industrijskih proizvoda BiH 2010 (Službeni glasnik BiH br. 12/11 i 41/11).

Indeks cijena proizvođača industrijskih proizvoda se izračunava na bazi prodaje proizvoda proizvedenih u Federaciji BiH, a prodatih na teritoriji Bosne i Hercegovine (domaće tržište) i izvezenih na inozemno tržište.

Ukupan indeks cijena proizvođača industrijskih proizvoda

U maju/svibnju 2024. godine cijene proizvođača industrijskih proizvoda su porasle za 0,7% u odnosu na prethodni mjesec.

Posmatrano prema Glavnim industrijskim grupacijama cijene su porasle u grupacijama Intermedijarnih proizvoda osim energije za 1,0%, Netrajnih proizvoda za široku potrošnju za 0,4% i Energije za 0,3%. Cijene su pale u grupacijama Kapitalnih proizvoda za 0,4% i Trajnih proizvoda za široku

Posmatrano prema područjima Klasifikacije djelatnosti BiH 2010, cijene su porasle u područjima Vađenja ruda i kamena za 4,1%, Prerađivačke industrije za 0,5% i Proizvodnje i snabdijevanja/opskrbe električnom energijom, plinom/gasom, parom i klimatizaciji za 0,4%.

Cijene proizvođača industrijskih proizvoda u maju/svibnju 2024. godine su porasle za 0,2% u odnosu na isti mjesec prethodne godine, a u odnosu na decembar/prosinac 2023. godine su porasle za 1,5%.

Indeks cijena proizvođača industrijskih proizvoda na domaćem tržištu

U maju/svibnju 2024. godine cijene proizvođača industrijskih proizvoda na domaćem tržištu su porasle za 0,7% u odnosu na prethodni mjesec, u odnosu na isti mjesec prethodne godine su porasle za 1,8%, a u odnosu na decembar/prosinac 2023. godine su porasle za 0,3%.

Indeks cijena proizvođača industrijskih proizvoda na inozemnom tržištu

U maju/svibnju 2024. godine cijene proizvođača industrijskih proizvoda na inozemnom tržištu su porasle za 0,9% u odnosu na prethodni mjesec, u odnosu na isti mjesec prethodne godine su pale za 1,9%, a u odnosu na decembar/prosinac 2023. godine su porasle za 2,1%.

PRICES

The consumer prices in May 2024, on average, decreased by 0.1% in relation to the previous month.

According to the divisions of Classification of Individual Consumption by Purpose (COICOP), the prices increased in the divisions: Restaurants and hotels by 0.6%, Health by 0.4%, Food and non-alcoholic beverages by 0.3% and Recreation and culture and Miscellaneous goods and services by 0.2% each.

The prices decreased in: Transport division by 1.2%, Housing, water, electricity, gas and other fuels and Furniture, household equipment and routine maintenance of the house by 0.4% each, Clothing and footwear and Communication by 0.3% each.

In other divisions, on average, prices did not change.

In May 2024 in relation to May 2023, the prices increased by 1.5% (annual inflation).

Producer price index

The Producer price indices in Federation of Bosnia and Herzegovina are calculated according to the Classification of activities BiH 2010 (Službeni glasnik BiH br. 47/10) and Nomenclature of Industrial Products BiH 2010 (Službeni glasnik BiH br. 12/11 i 41/11).

The Producer price index is calculated based on production value of industrial products produced in Federation of BiH and sold on the territory of Bosnia and Herzegovina (domestic market) and exported on non-domestic market.

Producer price index-total

In May 2024 producer prices of industrial products increased by 0.7% in relation to the previous month.

According to the main industrial groupings, the prices increased in the groupings Intermediate goods except energy by 1.0%, Non-durable consumer goods by 0.4% and Energy by 0.3%. The prices decreased in the groupings Capital goods by 0.4% and Durable consumer goods by

According to the sections of Classification of Activities BiH 2010, the prices increased in the sections Mining and quarrying by 4.1%, Manufacturing by 0.5% and Electricity, gas, steam and air conditioning supply by 0.4%.

Producer prices of industrial products in May 2024 increased by 0.2% in the relation to the same month of the previous year and increased by 1.5% in the relation to December 2023

Producer price index on the domestic market

In May 2024, producer prices of industrial products on the domestic market increased by 0.7% in the relation to the previous month, increased by 1.8% in the relation to the same month of the previous year and increased by 0.3% in the relation to December 2023.

Producer price index on the non-domestic market

In May 2024, producer prices of industrial products on the non-domestic market increased by 0.9% in the relation to the previous month, decreased by 1.9% in the relation to the same month of the previous year and increased by 2.1% in the relation to December 2023.

Šumarstvo

Ukupna proizvodnja šumskih sortimenata u u periodu I – IV 2024. godine u odnosu na isti period 2023. godine veća je za 98.000 m³ ili 20,7%.

Proizvodnja sortimenata od četinarā/četinjača je veća za 59.000 m³ (22,8%), dok je proizvodnja sortimenata od lišćara/listača veća za 38.000 m³ (18,1%).

Ukupna prodaja šumskih sortimenata u u periodu I – IV 2024. godine u odnosu na isti period 2023. godine veća je za 91.000 m³ ili 20,7%.

Prodaja sortimenata od četinarā/četinjača veća je za 38.000 m³ (14,9%) dok je prodaja sortimenata od lišćara/listača veća za 53.000 m³ (28,6%).

INDUSTRIJA

Indeks obima industrijske proizvodnje – ukupno

Ukupna desezonirana industrijska proizvodnja u Federaciji Bosne i Hercegovine u aprilu/travnju 2024. godine u odnosu na mart/ožujak 2024. godine, veća je za 2,6%.

U aprilu/travnju 2024. godine, u odnosu na april/travanj 2023. godine, industrijska proizvodnja u Federaciji Bosne i Hercegovine, kalendarski prilagođena, manja je za 2,2%.

Indeksi obima industrijske proizvodnje prema GIG agregatima

Mjesečna poređenja u aprilu/travnju 2024. godine u odnosu na mart/ožujak 2024. godine, Intermedijarni proizvodi veći su za 5,6%, Trajni proizvodi za široku potrošnju veći su za 4,0% i Energija veća je za 2,7%. Kapitalni proizvodi manji su za 4,5% i Netrajni proizvodi za široku potrošnju manji su za 1,2%.

Godišnja poređenja u aprilu/travnju 2024. godine, u odnosu na april/travanj 2023. godine, Intermedijarni proizvodi veći su za 3,0% i Netrajni proizvodi za široku potrošnju veći su za 0,3%. Trajni proizvodi za široku potrošnju manji su za 10,1%, Energija manja je za 7,9% i Kapitalni proizvodi manji su za 6,5%.

Indeks obima industrijske proizvodnje prema područjima KD BiH 2010.

Mjesečna poređenja prema područjima KD BiH 2010. desezonirana industrijska proizvodnja u aprilu/travnju 2024. godine u odnosu na mart/ožujak 2024. godine, u Proizvodnji i snabdijevanju/opskrbi električnom energijom i plinom veća je za 5,2% i u Prerađivačkoj industriji veća je za 2,6%. U Vađenju ruda i kamena manja je za 2,6%.

Godišnja poređenja u aprilu/travnju 2024. godine, u odnosu na april/travanj 2023. godine, industrijska proizvodnja, kalendarski prilagođena, u Vađenju ruda i kamena manja je za 8,0%, u Proizvodnji i snabdijevanju/opskrbi el. energijom i plinom manja je za 6,2% i u Prerađivačkoj industriji manja je za 1,0%.

Forestry

The total production of forest assortments in the period I - IV of 2024 compared to the same period of 2023 is higher by 98,000 m³ or 20.7%.

The production of assortments from conifers is higher by 59,000 m³ (22.8%), while the production of assortments from broadleaves is higher by 38,000 m³ (18.1%).

The total sale of forest assortments in the period I - IV of 2024 compared to the same period of 2023 is higher by 91,000 m³ or 20.7%.

The sale of conifer/softwood assortments is higher by 38,000 m³ (14.9%), while the sale of broadleaves assortments is higher by 53,000 m³ (28.6%).

INDUSTRY

Industrial production volume index – total

Total seasonally adjusted industrial production in the Federation of Bosnia and Herzegovina in April 2024 compared with March 2024, increased by 2,6%.

In April 2024, compared with April 2023, industrial production in Federation of Bosnia and Herzegovina, working-day adjusted, decreased by 2,2%.

Industrial production volume index, according to the MIGs

Monthly comparison in April 2024, compared with March 2024, Intermediate goods increased by 5,6%, Durable consumer goods increased by 4,0% and Energy increased by 2,7%. Capital goods decreased by 4,5% and Non-durable consumer goods decreased by 1,2%.

Annual comparison in April 2024, compared with April 2023, Intermediate goods increased by 3,0% and Non-durable consumer goods increased by 0,3%. Durable consumer goods decreased by 10,1%, Energy decreased by 7,9% and Capital goods decreased by 6,5%.

Industrial production volume index, according to the KD BiH 2010 sections

Monthly comparison According to the KD BiH 2010 sections, seasonally adjusted industrial production in April 2024, compared with March 2024, In Electricity, gas and steam supply increased by 5,2% and in Manufacturing increased by 2,6%. In Mining and quarrying decreased by 2,6%.

Annual comparison in April 2024, compared with April 2023, industrial production, working-day adjusted, in Mining and quarrying decreased by 8,0%, in Electricity and gas supply decreased by 6,2% and in Manufacturing decreased by 1,0%.

Indeks prometa u industriji – ukupno

Ukupni) desezonirani promet industrije u Federaciji Bosne i Hercegovine u aprilu/travnju 2024. godine u odnosu na mart/ožujak 2024. godine, manji je za 1,3%.

Ako uporedimo tržišta, u istom razdoblju na domaćem tržištu zabilježen je rast za 1,6% i na stranom tržištu zabilježen je pad za 3,6%.

U aprilu/travnju 2024. godine u odnosu na april/travanj 2023. godine, industrijski promet u Federaciji Bosne i Hercegovine, kalendarski prilagođen, manji je za 0,8%.

Ako uporedimo tržišta, u istom razdoblju na domaćem tržištu zabilježen je rast za 8,6% i na stranom tržištu zabilježen je pad za 4,8%.

Indeksi prometa u industriji prema GIG agregatima

Mjesečna poređenja u aprilu/travnju 2024. godine u odnosu na mart/ožujak 2024. godine, Intermedijarni proizvodi veći su za 2,0%, Netrajni proizvodi za široku potrošnju veći su za 1,7%, Trajni proizvodi za široku potrošnju veći su za 0,5% i Kapitalni proizvodi veći su za 0,1%. Energija je manja za 17,8%.

Godišnja poređenja u aprilu/travnju 2024. godine u odnosu na april/travanj 2023. godine, Netrajni proizvodi za široku potrošnju veći su za 7,4%, Intermedijarni proizvodi veći su za 2,9% i Kapitalni proizvodi veći su za 1,8%. Energija je manja za 23,7% i Trajni proizvodi za široku potrošnju manji su za 11,1%.

GRAĐEVINARSTVO

Broj izdatih odobrenja za građenje u maju/svibnju 2024. godine u odnosu na prosječan broj izdatih odobrenja za građenje u 2023. godini veći je za 0,1% a u odnosu na maj/svibanj 2023. godine manji je za 4,4%.

Broj predviđenih stanova za gradnju u maju/svibnju 2024. godine u odnosu na prosječan broj predviđenih stanova za gradnju u 2023. godini manji je za 3,1%, a u odnosu na maj/svibanj 2023. godine veći za 42,7%.

Ukupna desezonirana proizvodnja u građevinarstvu u prvom tromjesečju 2024. godine u poređenju sa prethodnim tromjesečjem je nepromijenjena. Posmatrano prema vrsti građevinskih objekata, u istom periodu na objektima visokogradnje zabilježen je pad od 0,1 i na objektima

Ukupna kalendarska prilagođena proizvodnja u građevinarstvu u prvom tromjesečju 2024. godine u poređenju sa prvim tromjesečjem 2023. godine veća je za 1,2%. Posmatrano prema vrsti građevinskih objekata, u istom periodu na objektima visokogradnje zabilježen je rast od 0,5%, a na objektima niskogradnje rast od 1,8%.

Vrijednost ugovorenih građevinskih radova u inostranstvu za prva tri mjeseca 2024. godine manja je za 3,8% u odnosu na isti period 2023. godine.

Vrijednost izvršenih građevinskih radova u inostranstvu za prva tri mjeseca 2024. godini veća je za 1,9% u odnosu na isti period 2023. godine.

Od ukupne vrijednosti izvršenih radova u inostranstvu za prva tri mjeseca 2024. godine, najveći dio odnosi se na zemlje Evrope i to 99,1%.

Industrial turnover in industry index – total

The total seasonally adjusted industrial turnover in the Federation of Bosnia and Herzegovina in April 2024, as compared to March 2024, decreased by 1,3%.

If compared by markets, in the same period, it increased by 1,6% on the domestic market and decreased by 3,6% on the non-domestic market. If compared by markets, in the same period, it decreased by 3,4% on the domestic market and decreased by 1,0% on the non-domestic market.

In April 2024, compared with April 2023, industrial turnover in Federation of Bosnia and Herzegovina, working-day adjusted, decreased by 0,8%.

If compared by markets, in the same period, turnover on the domestic market increased by 8,6% and decreased by 4,8% on the non-domestic market.

Industrial turnover in industry index, according to the MIGs

Monthly comparison in April 2024, compared with March 2024, Intermediate goods increased by 2,0%. Non-durable consumer goods increased by 1,7%, Durable consumer goods increased by 0,5% i Capital goods increased by 0,1%. Energy decreased by 17,8%.

Annual comparison in April 2024, compared with April 2023, Non-durable consumer goods increased by 7,4%, Intermediate goods increased by 2,9% and Capital goods increased by 1,8%. Energy decreased by 23,7% and Durable consumer goods decreased by 11,1%.

CONSTRUCTION

Number of building permits for construction issued in May 2024, compared to the average number of building permits issued in 2023 increased by 0,1%, and compared with May 2023, decreased by 4,4%.

Number of dwellings planned for construction in May 2024, compared to the average number of dwellings planned for construction in 2023, decreased by 3,1%, while it was increased by 42,7% compared with May 2023.

Total seasonally adjusted production in construction in the first quarter of 2024, compared to the previous quarter is the same level. By type of construction, it decreased by 0,1% for buildings and increased by 0,1% for civil engineering during the same period.

In the first quarter of 2024, compared to the first quarter of 2023, total working-day adjusted production in construction increased by 1,2%. By type of construction it increased by 0,5% for buildings and increased by 1,8% for civil engineering during the same period.

The value of contracted construction works abroad in the first three months of 2024 compared to the first three months of 2023 less than 3,8%.

The value of construction put in place in the first three months of 2024 compared to the first three months of 2023 more than 1,9%.

The most part of completed projects in abroad in the first three months of 2024, refer to countries of Europe 99,1%

Udio objekata visokogradnje u ukupno izvršenim građevinskim radovima iznosi 38,6%, a udio objekata niskogradnje iznosi 61,4%.

Prosječna cijena prodatih novih stanova završenih u prvom tromjesečju 2024. godine je formirana na bazi izvještaja za 216 stanova. Ona iznosi 2647,2 KM po kvadratnom metru stambene površine, i veća je za 6,4% u odnosu na isti period prethodne godine.

Prosječni troškovi gradnje učestvuju sa 64,3% od ukupne prosječne cijene.

Ukupni indeks proizvođačkih cijena u građevinarstvu/stanogradnja u prvom tromjesečju 2024. godine u poređenju sa prethodnim tromjesečjem veći je za 1,8%.

Posmatrano prema vrsti građevinskih radova, u istom period indeks cijena za Elektro-instalacijske radove veći je za 1,9%, za Arhitektonske i građevinske radove veći je za 1,8%, za Vodoinstalaterske i kanalizacione radove veći je za 1,7% i za Mašinsko-instalacijske radove veći je za 1,6%.

PRIJEVOZ I SKLADIŠTENJE

U prvom tromjesečju 2024. godine u odnosu na isti period 2023. godine pređeni kilometri vozila u cestovnom prijevozu robe manji su za 2,6%. Prevezena roba veća je za 3,6%, a tonski kilometri manji su za 1,2%.

U prvom tromjesečju 2024. godine u odnosu na isti period 2023. godine pređeni kilometri vozila u cestovnom prijevozu putnika veći su za 5,5%. Broj prevezenih putnika manji je za 1,4%, a putnički kilometri veći su za 13,0%.

U prvom tromjesečju 2024. godine u odnosu na isti period 2023. godine ukupno pređeni kilometri vozila u gradsko-prigradskom prijevozu veći su za 11,9%. Pređeni kilometri u tramvajskom saobraćaju veći su za 93,4%, u autobuskom veći su za 9,6%, a u trolejbuskom veći su za 4,0%.

Ukupan broj prevezenih putnika u gradsko-prigradskom prijevozu veći je za 57,0%. Broj prevezenih putnika tramvajima veći je za 84,4%, autobusima veći je za 36,3%, a trolejbusima veći je za 79,2%.

Promet u prijevoznim i skladišnim djelatnostima

U prvom tromjesečju 2024. godine u odnosu na četvrto tromjesečje 2023. godine ukupni sezonski prilagođeni promet u prijevoznim i skladišnim djelatnostima je veći za 2,3%.

Promet u oblasti 49 - Kopneni prijevoz i cjevovodni transport veći je za 4,5% u odnosu na četvrto tromjesečje 2023. godine.

Promet u oblasti 52 – Skladištenje i pomoćne djelatnosti u prijevozu manji je za 9,2% u odnosu na četvrto tromjesečje 2023. godine.

Kalendarski prilagođeni ukupan promet u prijevoznim i skladišnim djelatnostima u prvom tromjesečju 2024. godine u odnosu na prvo tromjesečje 2023. godine veći je za 5,9%.

Rast prometa u oblasti 49 - Kopneni prijevoz i cjevovodni transport iznosi 7,5% u odnosu na promet ostvaren u istom tromjesečju 2023. godine.

Pad prometa u oblasti 52 – Skladištenje i pomoćne djelatnosti u prijevozu iznosi 3,5% u odnosu na promet ostvaren u istom tromjesečju 2023. godine.

Viewed according to types of works in completed construction projects, building construction shared 38,6%, civil engineering shared 61,4%.

The average price of sold new dwellings completed in the first quarter of 2024 was formed on the basis of reports for 216 dwellings. It amounted to 2647,2 KM per square meter of floor area, which is 6,4% high than in the corresponding period of 2023.

Average construction costs represent 64,3% of the total average price.

The total Producer Price Index in Construction for residential buildings in first quarter 2024, as compared to previous quarter increased by 1,8%.

By types of construction works, in the same period index for Electrical installations works increased by 1,9%, index for Architecture and construction works increased by 1,8%, index for Plumbing and sewage works increased by 1,7%, and index for Heating installations works increased by 1,6%.

TRANSPORT AND STORAGE

The operation of vehicles in period January – March 2024 compared to the same period 2023 in terms of vehicle-kilometres decreased by 2.6%, and in terms of goods carried increased by 3.6%. Tonne – kilometres decreased by 1.2%.

The total number of passengers carried increased by 57.0%. Number of passenger carried by street-cars increased by 84.4%, by buses increased by 36.3% and trolleybuses increased by 79.2%.

The total vehicle-kilometres in urban – suburban transport increased by 11.9%. The total vehicle-kilometres in the street-cars transport increased by 93.4%. The total vehicle-kilometres in the bus transport increased by 9.6% and trolleybuses increased by 4.0%.

The vehicle – kilometres covered in passengers transport increased by 5.5%, and number of passengers carried decreased by 1.4%. Passenger – kilometres increased by 13.0% compared to the same period 2023.

Turnover of transportation and storage activities

In 1st quarter of 2024 transportation and storage activities seasonally adjusted total turnover was 2.3% higher than in 4th quarter of 2023.

Turnover in section 49 - Land transport and transport via pipelines is 4.5% higher as compared to the 4th quarter 2023.

Turnover in section 52 - Warehousing and support activities for transportation is 9.2% lower as compared to the 4th quarter 2023.

In 1st quarter of 2024 transportation and storage activities working-day adjusted total turnover is 5.9% higher than in 1st quarter of 2023.

Turnover in section 49 - Land transport and transport via pipelines is 7.5% higher than in the same quarter 2023.

Turnover in section 52 - Warehousing and support activities for transportation is 3.5% lower than in the same quarter 2023.

VANJSKA TRGOVINA

Federacija BiH je u periodu januar/siječanj - april/travanj 2024. ostvarila izvoz u ukupnoj vrijednosti 3.572.415 hilj./tis. KM, što je za 8,2% manje u odnosu na isti period prethodne godine. Vrijednost izvoza za april/travanj 2024. iznosi 971.293 hilj./tis. KM, što je za 4% više u odnosu na isti mjesec prethodne godine, a 8,5% više u odnosu na mart/ožujak 2024.

Uvoz Federacije BiH u periodu januar/siječanj - april/travanj 2024. iznosio je 6.557.076 hilj./tis. KM, što je za 3,6% više u odnosu na isti period prethodne godine. Vrijednost uvoza za april/travanj 2024. iznosi 1.724.076 hilj./tis. KM, što je za 6,4% više u odnosu na isti mjesec prethodne godine, a 2% manje u odnosu na mart/ožujak 2024.

U periodu januar/siječanj - april/travanj 2024. izvoz je u prosjeku svaki mjesec rastao za 4,80%, a uvoz je u prosjeku svaki mjesec rastao za 2,53%.

Trgovinski deficit Federacije BiH za period januar/siječanj - april/travanj 2024. iznosi 2.984.661 hilj./tis. KM.

Procenat pokrivenosti uvoza izvozom Federacije BiH za period januar/siječanj - april/travanj 2024. je 54,5% i manji je za 7% u odnosu na isti period prethodne godine kada je pokrivenost iznosila 61,5%, odnosno viši za 0,7% u odnosu na period januar/siječanj - mart/ožujak 2024., kad je pokrivenost iznosila 53,8%.

Prema KD-u, najveća vrijednost izvoza u periodu januar/siječanj - april/travanj 2024. ostvarena je u području C - Prerađivačka industrija u vrijednosti 3.285.670 hilj./tis. KM, što iznosi 92% ukupnog izvoza. Najveća vrijednost u uvozu 6.036.353 hilj./tis. KM ostvarena je u području C - Prerađivačka industrija, što iznosi 92,1% ukupnog uvoza.

Prema SMTK, najveće učešće u izvozu za isti period ostvareno je u sektoru 8 - Razni industrijski proizvodi sa vrijednošću 913.405 hilj./tis. KM, što je 25,6% ukupnog izvoza. Najveće učešće u uvozu ostvareno je u sektoru 7 - Mašine/strojevi i transportna sredstva sa vrijednošću 1.537.499 hilj./tis. KM, što je 23,4% ukupnog uvoza.

Prema BEC-u, najveća vrijednost izvoza u periodu januar/siječanj - april/travanj 2024. ostvarena je u kategoriji 2 - Industrijski materijali u vrijednosti 1.651.625 hilj./tis. KM, što iznosi 46,2% ukupnog izvoza. Najveća vrijednost u uvozu ostvarena je u kategoriji 2 - Industrijski materijali u vrijednosti 2.095.628 hilj./tis. KM, što iznosi 32% ukupnog uvoza.

U periodu januar/siječanj - april/travanj 2024. tri najveće zemlje u izvozu su: Njemačka sa 662.885 hilj./tis. KM ili 18,56% ukupnog izvoza, Hrvatska sa 525.780 hilj./tis. KM ili 14,72% i Austrija sa 394.204 hilj./tis. KM ili 11,03% ukupnog izvoza. Izvoz u sve ostale zemlje iznosi 1.989.546 hilj./tis. KM ili 55,69% ukupnog izvoza.

U istom periodu tri najveće zemlje u uvozu su: Italija sa 879.633 hilj./tis. KM ili 13,42% ukupnog uvoza, Njemačka sa 825.650 hilj./tis. KM ili 12,59% i Kina sa 600.352 hilj./tis. KM ili 9,16% ukupnog uvoza. Uvoz iz svih ostalih zemalja iznosi 4.251.441 hilj./tis. KM ili 64,84% ukupnog uvoza.

Posmatrano po statističkim procedurama, u izvozu je na prvom mjestu redovan izvoz s učešćem 74,5% od ukupnog izvoza, a u uvozu je na prvom mjestu redovan uvoz što je 91,3% od ukupne vrijednosti uvoza.

FOREIGN TRADE

Total exports of Federation of Bosnia and Herzegovina was 3,572,415 thousands of KM in period January-April 2024. This is 8.2% less than in the same period in 2023. Total value of exports in April 2024 is 971,293 thousands of KM. This is 4% more than in the same month in 2023 and 8.5% more than in March 2024.

Total imports of Federation of Bosnia and Herzegovina in period January-April 2024 was 6,557,076 thousands of KM. This is 3.6% more than in the same period in 2023. Total imports of Federation of Bosnia and Herzegovina in April 2024 was 1,724,076 thousands of KM. This is 6.4% more than in the same month in 2023 and 2% less than in March 2024.

In period January-April 2024 average growth in exports is 4.80% and average growth in imports is 2.53%.

Trade deficit of Federation of Bosnia and Herzegovina for period January-April 2024 is 2,984,661 thousands of KM.

The exports/imports ratio of Federation of Bosnia and Herzegovina was 54.5% in period January-April 2024. This is 7% less than in the same period in 2023 when ratio was 61.5% and 0.7% more than in period January-March 2024 when ratio was 53.8%.

In period January-April 2024 the biggest share in exports had NACE section C - Manufacturing with the value 3,285,670 thousands KM and with 92% share in total exports. The biggest share in imports had NACE section C - Manufacturing with the value 6,036,353 thousands KM and with 92.1% share in total imports.

In the same period the biggest share in exports had SITC section 8 - Miscellaneous manufactured goods with the value 913,405 thousands KM and with 25.6% share in total exports. The biggest share in imports had SITC section 7 - Machinery and transport equipment with the value 1,537,499 thousands KM and with 23.4% share in total imports.

According to BEC, the biggest share in exports for period January-April 2024 had category 2 - Industrial supplies with the value 1,651,625 thousands KM and with 46.2% share in total exports. The biggest share in imports had category 2 - Industrial supplies with the value 2,095,628 thousands KM and with 32% share in total imports.

In period January-April 2024 top 3 countries in exports were: Germany with 662,885 thousand KM or 18.56% share in total exports; Croatia with 525,780 thousand KM or 14.72% share and Austria with 394,204 thousand KM or 11.03% share. Exports to all other countries was 1,989,546 thousand KM or 55.69% share in total exports.

Top 3 countries in imports were: Italy with 879,633 thousand KM or 13.42% share in total imports; Germany with 825,650 thousand KM or 12.59% share and China with 600,352 thousand KM or 9.16% share. Imports from all other countries was 4,251,441 thousand KM or 64.84% share in total imports.

According to statistical procedures, in exports the biggest share had normal exports with 74.5% of total exports. In imports the biggest share had normal imports with 91.3% of total imports.

Za prvo tromjesečje 2024. ostvaren je ukupan pad izvoznih cijena od 2% i ukupan pad uvoznih cijena od 1,1% u odnosu na 2023. godinu.

U istom periodu najveći porast uvoznih cijena od 64,1% ostvaren je u sektoru 3 Mineralna goriva, maziva i srodni proizvodi.

Prema područjima KD BiH 2010 za prvo tromjesečje 2024. u odnosu na 2021. ostvaren je rast izvoznih cijena 34,7% u području A „Poljoprivreda, šumarstvo i ribarstvo“, rast 32,7% u području B „Vađenje ruda i kamena“ i rast 20,2% u području C „Prerađivačka industrija“.

U istom periodu ostvaren je rast uvoznih cijena 26,5% u području A „Poljoprivreda, šumarstvo i ribarstvo“, rast 79,4% u području B „Vađenje ruda i kamena“ i rast 18,9% u području C „Prerađivačka industrija“.

Posmatrano po sektorima SMTK Rev. 4 za prvo tromjesečje 2024. u odnosu na 2021. najveći porast izvoznih cijena od 32,1% ostvaren je u sektoru 1 Pića i duhan.

U odnosu na baznu 2021. godinu za prvo tromjesečje 2024. ostvaren je ukupan porast izvoznih cijena od 19,9% i ukupan porast uvoznih cijena od 21,2%.

UNUTRAŠNJA/UNUTARNJA TRGOVINA

Distributivna trgovina za FBiH, I tromjesečje 2023.

Kalendarski prilagođeni ukupan promet distributivne trgovine u prvom tromjesečju 2024. godine u odnosu na prvo tromjesečje 2023. godine bilježi rast od 13,2%.

U prvom tromjesečju 2024. godine u odnosu na četvrto tromjesečje 2023. godine ukupni desezonirani promet distributivne trgovine bilježi rast od 4,9%.

Posmatrano prema glavnoj (pretežnoj) djelatnosti poslovnog subjekta najveće učešće u iznosu od 54,2% od ukupnog prometa distributivne trgovine odnosi se na granu 46. Učešće grane 47 je 36,3%; a grane 45 je 7,4%.

Učešće ostalih djelatnosti u ukupnom prometu iznosi 2,1%.

Trgovina na malo, april/travanj 2024.

Desezonirani promet što su ga ostvarili poslovni subjekti čija je glavna djelatnost trgovina na malo u aprilu/travnju 2024. godine u odnosu na mart/ožujak 2024. godine bilježi realni rast od 3,8%.

Desezonirani promet od trgovine na malo što su ga ostvarili poslovni subjekti koji se bave trgovinom na malo bez obzira na svoju glavnu djelatnost u aprilu/travnju 2024. godine u odnosu na mart/ožujak 2024. godine bilježi realni rast od 4,0%.

U aprilu/travnju 2024. godine u odnosu na april/travanj 2023. godine kalendarski prilagođeni ukupan promet bilježi realni rast od 11,2%.

U aprilu/travnju 2024. godine u odnosu na april/travanj 2023. godine kalendarski prilagođeni promet od trgovine na malo bilježi realni rast od 7,9%.

Posmatrano po trgovačkim strukama najveći promet od trgovine na malo u aprilu/travnju 2024. godine ostvaren je po grupama kako slijedi: Nespecijalizirane prodavnice/prodavaonice živežnim namirnicama 34,7% od ukupnog prometa u trgovini na malo, zatim Motorna goriva i maziva 23,3%, Ostale nespecijalizirane prodavnice/prodavaonice 9,3%. Učešće svih ostalih grupa je 32,7%.

In the first quarter of 2024 in relation to 2023 the exports unit values are 2% decreased in total and imports unit values are 1.1% decreased.

In the same period the imports unit values highest increase of 64.1% is in section 3 Mineral fuels, lubricants and similar products.

According to NACE Rev. 2 sections in the first quarter of 2024 in relation to 2021 the exports unit values increased 34.7% in section A "Agriculture forestry and fishing"; increased 32.7% in section B "Mining and quarrying" and increased 20.2% in section C "Manufacturing".

The imports unit values increased 26.5% in section A "Agriculture forestry and fishing"; increased 79.4% in section B "Mining and quarrying" and increased 18.9% in section C "Manufacturing".

According to SITC Rev. 4 sections in the first quarter of 2024 in relation to 2021 the exports unit values highest increase 32.1% is in section 1 Beverages and tobacco.

In relation to the base year 2021 the exports unit values in the first quarter of 2024 are 19.9% increased in total and imports unit values are 21.2% increased.

DOMESTIC TRADE

Distributive trade for FBiH, for 1st quarter of 2024.

In 1st quarter of 2024, working-day adjusted total turnover is 13.2% higher than in 1st quarter of 2023.

In 1st quarter of 2024 seasonally adjusted distributive trade total turnover was 4.9% higher than in 4th quarter of 2023.

According to main activity of enterprises, in 1st quarter of 2024 largest share is related to divisions 46 and is 54.2% of total distributive trade turnover. Share of division 47 is 36.3%; and share of division 45 is 7.4%.

Share of other activities in total turnover is 2.1%.

Retail trade, April 2024.

Seasonally adjusted total turnover realized by all business entities with retail trade as their main activity in April 2024 was 3.8% higher than in March 2024.

Seasonally adjusted turnover of all business entities engaged in retail trade, irrespective of their main activity in April 2024 in real term was 4.0% higher than in March 2024.

In April 2024, in real term, total turnover, working day adjusted was by 11.2% higher than in April 2023.

In April 2024, in real term, retail trade turnover, working day adjusted was 7.9% higher than in April 2023.

In April 2024, the greatest values of retail trade concerning to branches were in following groups: Non-specialized stores of food 34.7% of total sale, Automotive fuel 23.3%, Other non-specialized stores 9.3%, The share of all other groups is 32.7%.

Ostale uslužne djelatnosti za FBiH, IV tromjesečje 2023.

U prvom tromjesečju 2024. godine u odnosu na četvrto tromjesečje 2023. godine ukupni sezonski prilagođeni promet ostalih uslužnih djelatnosti rastao je za 9,1 %.

U prvom tromjesečju 2024. godine sezonski prilagođeni promet u području I – Hotelijerstvo i ugostiteljstvo bilježi rast od 3,5%, u odnosu na četvrto tromjesečje 2023.godine.

Najveći rast desezoniranog prometa od 13,9% zabilježen je u području N-Administrativne i pomoćne uslužne djelatnosti.

Kalendarski prilagođeni ukupan promet ostalih uslužnih djelatnosti u prvom tromjesečju 2024. godine bilježi rast od 12,8% u odnosu na prvo tromjesečje 2023. godine.

Kalendarski prilagođeni promet u području I - Hotelijerstvo i ugostiteljstvo, u prvom tromjesečju bilježi rast od 19,6% u odnosu na prvo tromjesečje 2023.godine.

Najveći rast kalendarski prilagođenog prometa zabilježen je u području N-Administrativne i pomoćne uslužne djelatnosti, od 22,0%.

U ukupnom prometu ostalih uslužnih djelatnosti najveće učešće od 48,8% ostvareno je u području J – Informacije i komunikacije, prema KD BiH 2010. Slijedi područje M - Stručne, naučne i tehničke djelatnosti u iznosu od 23,4 %. Učešće svih ostalih djelatnosti je 27,8%.

TURIZAM

Broj raspoloživih kreveta u aprilu/travnju 2024. godine iznosio je 30.858 što je za 1,4% više u odnosu na april/travanj 2023. godine. Neto stopa iskorištenosti kreveta za vrstu Hoteli i sličan smještaj na području Federacije BiH iznosila je 21,9 %.

Ukupan broj dolazaka turista u aprilu/travnju 2024. godine iznosio je 99.658 što je za 17,2% više u odnosu na april/travanj 2023. godine, a u odnosu na mart/ožujak 2024. godine veći je za 48,0%. Učešće domaćih turista je 24,4%, a stranih turista 75,6%.

Ukupan broj noćenja turista u aprilu/travnju 2024. godine iznosio je 181.938 što je za 13,3% više u odnosu na april/travanj 2023. godine, a u odnosu na mart/ožujak 2024. godine veći je za 40,6%. Učešće domaćih turista je 23,4%, a stranih turista 76,6%.

Prema vrsti smještajnog objekta najveći broj noćenja je ostvaren u okviru vrste Hoteli i sličan smještaj sa učešćem od 95,9%.

U strukturi noćenja stranih turista najviše noćenja ostvarili su turisti iz Turske (14,6%), Hrvatske (12,9%), Slovenije (6,1%), Srbije (5,7) i SAD (5,3%) što je ukupno 44,6%. Turisti iz ostalih zemalja ostvarili su 55,4% noćenja.

Od ukupno ostvarenog broja noćenja 74,8% odnosi se na individualna, a 25,2% na organizirana putovanja.

Što se tiče svrhe dolaska turista od ukupno ostvarenog broja noćenja 12,8% odnosi se na poslovna putovanja, a 87,2% na ostala putovanja.

Other services for FBiH, for 1st quarter of 2024.

In 1st quarter of 2024 other services seasonally adjusted total turnover was 9.1% higher than in 4th quarter of 2023.

In 1st quarter of 2024 other services seasonally adjusted turnover in section I – Accommodation and food services was 3.5% higher than in 4th quarter of 2023.

The highest increase in seasonally adjusted turnover was recorded in the section N - Administrative and support service activities 13.9%.

In 1st quarter of 2024 other services working-day adjusted total turnover is 12.8% higher than in 1st quarter of 2023.

In 1st quarter of 2024 working-day adjusted turnover in section I – Accommodation and food services is 19.6% higher than in 1st quarter of 2023.

The highest increase in working-day adjusted turnover was recorded in the section N - Administrative and support service activities 22.0%.

In total other services turnover largest share is related to section J - Information and communication and is 48.8%, according to KD BiH 2010. Share of section M - Professional, scientific and technical activities is 23.4%; and share of all other activities is 27.8%.

TOURISM

Number of permanent bed places was 30.858 in April 2024 what is 1.4% more than in April 2023. Net occupancy rate of bed places for Hotels and similar accommodation was 21.9%.

In April 2024 total number of tourist arrivals was 99.658 what is 17.2% more than in April 2023 and 48.0% more than in March 2024. Share of domestic tourist arrivals was 24.4% and foreign tourist's share was 75.6%.

In April 2024 total number of tourist nights spent was 181.938 what is 13.3% more than in April 2023 and 40.6% more than in March 2024. Share of domestic tourist arrivals was 23.4% and foreign tourist's share was 76.6%.

According to the type of accommodation facility the highest number of nights spent was realized in Hotels and similar accommodation with share of 95.9%.

Concerning the structure of foreign tourist nights, the most of them (44.6%) were realized by tourists from Turkey (14.6%), Croatia (12.9%), Slovenia (6.1%), Serbia (5.7%) and USA (5.3%). Tourists from other countries realized 55.4% of tourist nights spent.

Concerning the mean of the trip share of individual arrangement was 74.8% and share of organized trip was 25.2%.

Concerning the purpose of trip share of business trip was 12.8% and share of trip - other was 87.2%.

METODOLOŠKA OBJAŠNJENJA

ZAPOSLENOST I PLAĆE

Zaposlenost

Podaci o ukupnom broju zaposlenih osoba u Federaciji BiH (pravne osobe i obrt i srodne djelatnosti) dobiveni su obradom podataka koji su preuzeti iz administrativnog izvora, Porezne uprave Federacije BiH.

Istraživanjem su obuhvaćene pravne osobe svih oblika vlasništva, tijela državne vlasti svih nivoa, ustanove i druge organizacije, koje posluju na teritoriji Federacije BiH.

Istraživanjem o zaposlenima u pravnim osobama obuhvaćeni su zaposleni koji imaju zasnovan radni odnos bez obzira na vrstu radnog odnosa i dužinu radnog vremena.

U ove podatke uključeni su i zaposleni u odbrani i policiji.

Istraživanjem o zaposlenima u obrtu i srodnim djelatnostima obuhvaćeni su zaposleni i vlasnici kojima je obrt osnovno zanimanje.

Zaposleni su osobe koje su zasnovale radni odnos s poslodavcem (pravnim ili fizičkim licem - obrt) na neodređeno ili određeno vrijeme, neovisno od dužine radnog vremena i vlasništva pravne osobe.

Godišnji prosjek broja zaposlenih izračunava se na osnovu podataka mjesečnih stanja za tu godinu.

Nezaposlenost

Podaci o ukupnom broju nezaposlenih osoba preuzimaju se od Federalnog zavoda za zapošljavanje, i uključuju osobe koje su u ovom zavodu registrirane kao nezaposlene osobe.

Plaće

Podaci o prosječnoj mjesečnoj isplaćenoj neto i bruto plaći obračunavaju se na temelju podataka prikupljenih Mjesečnim istraživanjem o zaposlenima i plaći (Rad-1). Istraživanjem su obuhvaćene pravne osobe svih oblika vlasništva, tijela državne vlasti svih nivoa/razine, ustanove i druge organizacije, po organizaciono teritorijalnom principu na nivou/razini općine.

Istraživanje o plaćama obuhvaća isplaćene neto i bruto plaće zaposlenih koji imaju zasnovan radni odnos, bez obzira na vrstu radnog odnosa i trajanje radnog vremena.

Prosječna mjesečna isplaćena neto plaća obuhvaća isplaćenu plaću za obavljani rad, kao i naknade plaća po osnovu radnog odnosa: godišnji odmor, plaćeni dopust, državne praznike i neradne dane utvrđene zakonom, bolovanja koja isplaćuje poslovni subjekat, plaćeno odsustvo sa posla, zastoje u poslu bez krivnje zaposlenog.

Prosječna mjesečna isplaćena bruto plaća obuhvaća sve vrste neto isplata plus zakonom propisana obavezna/obvezna izdvajanja iz bruto plaće (doprinosi iz bruto plaće i akontacija poreza na dohodak).

Prosječna mjesečna isplaćena neto i bruto plaća po zaposlenom izračunava se dijeljenjem ukupnih isplata sa brojem zaposlenih koji su učestvovali u isplatama.

U obračun nisu uključene plaće pripadnika odbrane, kao ni plaće zaposlenih u obrtu i srodnim djelatnostima.

Nominalni indeksi neto i bruto plaća izračunavaju se iz podataka o prosječnim mjesečnim iznosima neto i bruto plaća za odgovarajuće mjesec i godine.

Realni indeksi neto i bruto plaća izračunavaju se dijeljenjem nominalnih indeksa neto i bruto plaća sa indeksom potrošačkih cijena.

NOTES ON METHODOLOGY

EMPLOYMENT AND WAGES

Employment

Data on the total number of persons in paid employment in the Federation of BiH (legal persons and crafts and related activities) were obtained by processing data that were taken from the administrative source, the Tax Administration of the Federation of BiH.

The survey includes legal entities of all types of ownership, government bodies, institutions and other organizations that operate on the territory of the Federation of BiH.

The survey on persons in paid employment in legal entities includes all persons who have signed a work contract, regardless of the type of work contract and whether they work full-time or less than full-time.

This data including employees in defence and police.

The survey on persons in crafts and related activities includes and employed and owners of craft.

Employed are persons who have signed a contract with an employer (legal entities or owners of craft and trade) for a fixed or an unspecified period of time, irrespective of the type of ownership and of whether they work full-time or less than full-time.

Annual average of the number of persons in employment is calculated on the basis of monthly data.

Unemployment

Data on the number of unemployed persons are taken over from the Employment Office and include only persons registered as unemployed at this office.

Wages

Data on average monthly paid off net and gross earnings are calculated on the base of the data collected with regular Monthly survey on employment and wages Rad-1. The survey includes legal entities of all types of ownership, government bodies, institutions and other organizations.

The statistical survey on wages covers paid off net and gross earnings of persons in payed employment, irrespective of the kind of employment and number of working hours.

Monthly paid of net earning includes income of a person in employment earned for the work done during regular working hours as well as for annual leave, paid leave, public holidays and day-offs defined by law, sickness which are paid by employer, paid absence from the work, lay-offs and job stops caused against person's will and of no fault of his own, and all other payments which are subject to contributions.

Average monthly gross earning includes all kinds of net pays plus contributions from gross earnings as prescribed by law and taxes.

Average paid off net and gross earnings per person in employment are calculated by dividing the total of pay-offs with the number of persons who participated in that payments.

It does not include pay-offs of persons in employment in crafts and related activities and persons employed in defence.

Nominal indices of net and gross wages are calculated from the data on average monthly net and gross wages for the respective months and year.

Real indices of net and gross wages are calculated by dividing nominal indices of net and gross wages with the consumer price index.

NAPOMENA:

Prosječna mjesečna isplaćena neto plaća koju objavljuje Federalni zavod za statistiku ne sadrži porez na dohodak.

CIJENE

Indeks potrošačkih cijena predstavlja mjeru promjena cijena proizvoda i usluga koje rezidentna domaćinstva/kućanstva kupuju radi zadovoljenja svojih ličnih/osobnih potreba.

Namjena

Indeks potrošačkih cijena se koristi kao mjera inflacije, za usklađivanje plaća i zarada u skladu sa kolektivnim ugovorima, te penzija i socijalnih davanja. Također se može koristiti i za cijenovno prilagođavanje klauzula u dugoročnim kupoprodajnim ugovorima, omogućuje upoređivanje kretanja cijena unutar zemlje između pojedinih regiona, te služi kao osnov za deflacioniranje pojedinih makroekonomskih agregata u statistici nacionalnih računa i u druge svrhe.

Indeks potrošačkih cijena

Indeks potrošačkih cijena u Federaciji Bosne i Hercegovine izračunava se na osnovu reprezentativne liste proizvoda koju čini 618 proizvoda. Svakog mjeseca prikuplja se oko 10000 cijena na unaprijed definiranom uzorku prodajnih mjesta i geografskih lokacija.

Obuhvat indeksa

Geografski obuhvat - Cijene se prikupljaju na pet lokacija (gradova) u Federaciji Bosne i Hercegovine (Bihać, Mostar, Sarajevo, Tuzla i Zenica) odabranih prema kriteriju broja stanovnika i njihovoj ulozi u geografskom području kojem pripadaju.

Obuhvat proizvoda - Obuhvaćeni su najvažniji proizvodi i usluge koje kupuje stanovništvo radi finalne potrošnje. Obuhvat dobara i usluga redovno se revidira kako bi se očuvala reprezentativnost liste proizvoda s obzirom na ukuse potrošača i njihove navike u pogledu kupovine.

Snimanje cijena

Sve cijene prikupljaju zaposlenici Federalnog zavoda za statistiku prema utvrđenom vremenskom rasporedu i unaprijed odabranom uzorku prodavnica/prodavaonica, tržnica i ustanova koje pružaju različite usluge stanovništvu. Snimatelji cijena dobivaju jasne specifikacije naziva proizvoda, njegove COICOP šifre i jedinice mjere i na osnovu/temelju tih informacija samostalno biraju konkretan proizvod čiju će cijenu snimati na određenom prodajnom mjestu, u skladu/sukladno sa kriterijem najprodavanijeg proizvoda na datom prodajnom mjestu. Kako bi se osiguralo da snimatelji iz mjeseca u mjesec snimaju cijene istih proizvoda, te kako bi se moglo pratiti koje proizvode snimatelji posmatraju na terenu, u upitnik se unose karakteristike proizvoda, kao što su marka, vrsta i količina proizvoda koji se snima, te informacije o eventualnim zamjenama ovih karakteristika ukoliko ih bude.

Takav način snimanja omogućuje praćenje promjene kretanja cijena između dva perioda tj. praćenje dinamike kretanja cijena.

Za potrebe indeksa potrošačkih cijena, snimanje cijena se vrši sljedećih dana u mjesecu:

- za poljoprivredne proizvode koji se prodaju na tržnicama cijene se prikupljaju dva puta mjesečno, i to u prvoj i trećoj sedmici/tjednu u mjesecu;
- za sve ostale proizvode cijene se, u skladu/sukladno sa važećim Evropskim/Euroskim regulativama, prikupljaju jedanput mjesečno (između 1. i 21. u mjesecu), s tim da se nužno održava isti interval između prikupljanja.

NOTICE:

Monthly paid off net wages published by Federal Office of Statistics does not include income

PRICES

Consumer Price index represents a measure of average changes in price of a product (goods and services) which consumers buy for their personal needs.

Purpose

The CPI can be used for various purposes. It can be used as a measure of inflation, for price adjustment of clauses in long-term sales and purchases contracts (for example, the CPI can serve for indexing wages and salaries in collective agreements, for indexing pensions etc.), it enables a comparison of inflation in the country with inflation in other countries as well as a comparison of price movements within a particular country and regions, also it can be used as a base for deflating macroeconomic aggregates in statistic of national accounts and for other purposes.

Consumer Price Index

The CPI in the Federation of Bosnia and Herzegovina is calculated on the basis of the representative List of products that consisted of 619 different items. Each month around 10000 prices are being collected in a fixed panel of geographical locations and outlets.

Scope of the Index

Geographic coverage - The prices are collected in five geographic locations (cities) of the Federation of Bosnia and Herzegovina (Bihać, Mostar, Sarajevo, Tuzla and Zenica) chosen according to the criterion of their weight in terms of population and their role with respect to the geographical areas they belong to.

Product coverage - All relevant goods and services bought by the reference population for the purpose of final consumption are included in the index. The coverage of goods and services is regularly reviewed in order to ensure the representative list of product with respect to the consumer tastes and purchasing practices.

Price collection

All the prices are collected by the personnel of the Institute for Statistics of FBiH according to a pre-defined schedule and panel of outlets, markets and institutions providing different kinds of services to citizens. The price collectors receive clear specifications of the name of item, its COICOP code, and unit of measurement that allows them to choose a concrete item for price collecting in a specific outlet, in accordance with the criterion of the most sold products in that outlet. In order to be certain that the collector is collecting prices for exactly the same items each month, the form for price collecting also includes the informations on detailed product description in terms of brands, variety and quantity, as well as the information on possible replacements of items.

All of this allows the monitoring of the exact price change in different periods.

For the purposes of CPI calculations, the price collection is scheduled as follows:

- for agricultural products sold on green markets the prices are being collected twice a month, in the first and third week of a month;
- for other items the prices, in accordance with the European Regulative, are being collected once a month (between 1th and 21th of the month) with the obligation of maintaining the same interval of price collection.

Ponderi

Ponderi koji se primjenjuju za izračunavanje indeksa potrošačkih cijena su koeficijenti koji odražavaju relativnu važnost odabranih proizvoda i usluga u ukupnoj potrošnji domaćinstava/kućanstava na teritoriji Federacije BiH. Pomoću njih se izračunavaju elementarni indeksi kao ponderisani/ponderirani prosjeci. Bazirani su na podacima povezanim sa finalnom potrošnjom domaćinstava/kućanstava i na podacima o broju stanovnika.

Osnovni izvor podataka za izradu pondera za obračun indeksa potrošačkih cijena je Anкета o potrošnji domaćinstava/kućanstava. Za izračunavanje indeksa potrošačkih cijena, od januara 2018. godine primjenjuju se ponderi koji se baziraju/temelje na podacima iz Ankete o potrošnji domaćinstava/kućanstava iz 2015. godine. Ponderi se svake godine koririraju indeksom kretanja cijena u prethodnoj godini.

Klasifikacija

Za obračun indeksa potrošačkih cijena upotrebljava se Klasifikacija lične/osobne potrošnje prema namjeni (Classification of Individual Consumption by Purpose-COICOP) po kojoj se proizvodi i usluge dijele na dvanaest osnovnih odjeljaka za koje se izračunavaju indeksi.

Agregiranje

Izračunavanje indeksa potrošačkih cijena počinje izračunavanjem elementarnih indeksa (indeksa proizvoda) i indeksa reprezentativnih stavki na nivou gradova. Pri tome se kao mjera srednje vrijednosti koristi geometrijska sredina. Agregatni indeksi se nakon toga izračunavaju korištenjem Laspeyres-ove formule za ponderisanu aritmetičku sredinu počevši od indeksa reprezentativnih stavki na nivou gradova pa do ukupnog indeksa Federacije Bosne i Hercegovine. Referentna baza za izračunavanje indeksa je 2015. godina.

Ostale definicije

Proizvod - bilo koji proizvod ili usluga za ličnu/osobnu potrošnju koji se mogu kupiti, grupni naziv za proizvode i usluge.

Reprezentativna stavka - proizvod na najnižem nivou agregacije, odnosno proizvod u prodajnom mjestu na jednoj geografskoj lokaciji za koji se može procijeniti ponder. Proizvodima iz nižih nivoa agregacije nije moguće dodijeliti ponder jer za to ne postoje reprezentativni podaci.

Indeksi cijena proizvođača industrijskih proizvoda u Federaciji Bosne i Hercegovine su izračunati u skladu sa Klasifikacijom djelatnosti BiH 2010 (Službeni glasnik BiH br. 47/10) i Nomenklaturom industrijskih proizvoda BiH 2010 (Službeni glasnik BiH br. 12/11 i 41/11).

Indeks cijena proizvođača industrijskih proizvoda se izračunava na bazi prodaje proizvoda proizvedenih u Federaciji BiH, a prodatih na teritoriji Bosne i Hercegovine (domaće tržište) i izvezenih na inostrano tržište.

Definicije

Prodajna cijena proizvođača industrijskih proizvoda na domaćem tržištu je cijena po kojoj proizvođač prodaje svoje proizvode kupcima na domaćem tržištu u najvećim količinama utovareno u vagon (kamion) u mjestu proizvođača, ili je cijena po kojoj proizvođač vrši obračun sa drugim proizvođačima ili trgovinskim preduzećima/poduzećima. U ovu cijenu ulazi regres koji ostvaruje proizvođač, a od cijene se odbija trgovački rabat i popusti koje prodavac odobrava kupcu. PDV i akcize se ne uključuju u cijenu.

Weights

Weights used for calculating the CPI reflect relative importance of the sampled goods and services in the total consumption of resident households within the territory of Federation of BiH. They are used for elementary indices calculations as the weighted averages. They are based on the data linked to the Household Final Consumption and population.

The most important data sources for calculating the weights used in the consumer price indices is the Household Budget Survey. From January 2018, the compilation of the CPI has been based on the weights derived from household expenditures made in 2015. Weights are updated every year according to the price changes in the previous year.

Classification

For the CPI calculation, the Classification of Individual Consumption by Purpose (COICOP) is used. According to the COICOP, goods and services are divided into twelve main groups for which indices are calculated.

Aggregation

Consumer Price Index calculation starts from the computation of elementary aggregate indices (items indices) and representative position at the level of towns. For this purpose, the geometric mean is used as a measure of average value. Elementary aggregate indices are calculated by using Laspeyres formula for weighted arithmetic mean starting from the level of representative positions indices at the level of towns to the overall index at the level of Federation Bosnia and Herzegovina. Reference base year for index calculation is 2015.

Other definitions

Product - any consumer good or service that can be purchased, a term covering both goods and services.

Representative position - lowest level of product aggregation, i.e. item in an outlet in a geographic location with a weight. The items at the lower levels of aggregation do not have weights attributed due to the lack of representative data.

The Producer price indices in Federation of Bosnia and Herzegovina are calculated according to the Classification of activities BiH 2010 (Službeni glasnik BiH br. 47/10) and Nomenclature of Industrial Products BiH 2010 (Službeni glasnik BiH br. 12/11 i 41/11).

The Producer price index is calculated based on production value of industrial products produced in Federation of BiH and sold on the territory of Bosnia and Herzegovina (domestic market) and exported on non-domestic market.

Definitions

Industrial producer price on domestic market is either price at which a producer sells products at the domestic market in the largest quantities, franco loaded into a wagon (truck) at the location of a producer or a price charged to another company by a producer. The selling price includes reimbursements if applicable, and it excludes commercial rabattes, discounts, VAT and excises.

Prodajna cijena proizvođača industrijskih proizvoda na inozemnom tržištu je cijena po kojoj proizvođač prodaje svoje proizvode kupcima na inozemnom tržištu u najvećim količinama isporučeno prema ugovorenim paritetima (EXW, FCA, FAS, FOB, CFR, CIF, CPT, CIP, DAF, DES, DEQ, DDU, DDP i dr.). U prodajnu cijenu ulazi regres koji ostvaruje proizvođač, a isključuju se rabat i popusti koje prodavac odobri kupcu. PDV i akcije se ne uključuju u cijenu.

Indeks cijena proizvođača industrijskih proizvoda predstavlja mjeru promjena cijena proizvoda koje industrijska preduzeća/poduzeća proizvode i prodaju na domaćem i inozemnom tržištu.

Ukupan indeks cijena proizvođača industrijskih proizvoda sadrži dva podindeksa, tj. Indeks cijena proizvođača industrijskih proizvoda na domaćem tržištu i Indeks cijena proizvođača industrijskih proizvoda na inozemnom tržištu. Praćenje prodajnih cijena na ta dva tržišta daje promjene u indeksu cijena proizvođača industrijskih proizvoda ukupne industrije, glavnih industrijskih grupacija, područja i oblasti industrije.

Namjena

Indeks cijena proizvođača industrijskih proizvoda se može koristiti kao mjera inflacije, za očuvanje vrijednosti kod ugovora s indeksnim klauzulama, te kao osnov za deflacioniranje pojedinih makroekonomskih agregata u statistici nacionalnih računa i u druge svrhe.

Obuhvat indeksa

Indeks cijena proizvođača industrijskih proizvoda u Federaciji Bosne i Hercegovine izračunava se na osnovu prikupljenih cijena za proizvode koji se prodaju na domaćem i inozemnom tržištu.

Obuhvat proizvoda - Obuhvaćeni su najvažniji proizvodi i usluge koje se proizvode u Federaciji BiH i prodaju na domaćem i inozemnom tržištu.

Svakog mjeseca se od izabranih preduzeća prikuplja 1874 pojedinačnih cijena za izabrane proizvode.

Obuhvat preduzeća - Cijene se prikupljaju od 595 proizvodna subjekta.

Prikupljanje cijena

Za indeks cijena proizvođača industrijskih proizvoda na domaćem i inozemnom tržištu cijene se prikupljaju od industrijskih preduzeća/poduzeća, mjesečno putem obrazaca C-41/DOM i C-41/INO.

Ponderi

Ponderi za izračunavanje ukupnog indeksa cijena proizvođača industrijskih proizvoda predstavljaju relativno učešće vrijednosti prodaje pojedinih proizvoda i na domaćem i na inozemnom tržištu.

Ponderi koji se primjenjuju za izračunavanje indeksa cijena proizvođača industrijskih proizvoda na domaćem tržištu su koeficijenti koji odražavaju relativno učešće vrijednosti prodaje pojedinog proizvoda u ukupnoj vrijednosti prodaje svih proizvoda na domaćem tržištu. Ponderi koji se primjenjuju za izračunavanje indeksa cijena proizvođača industrijskih proizvoda na inozemnom tržištu su koeficijenti koji odražavaju relativno učešće vrijednosti prodaje pojedinog proizvoda u ukupnoj vrijednosti prodaje svih proizvoda na inozemnom tržištu. Osnovni izvor podataka za izradu pondera je Godišnji izvještaj industrije (IND-21).

Za izradu ponderacionog sistema koji je primjenjen pri izračunu indeksa cijena proizvođača industrijskih proizvoda korišteni su podaci za 2021. godinu (bazna godina). Nova ponderacija se radi svakih 5 -7 godina, dok se korekcija pondera vrši svake godine. Kao korektivni faktor se koriste indeksi kretanja cijena proizvoda u prethodnoj godini.

Klasifikacija i nomenklatura

Za obračun indeksa cijena proizvođača industrijskih proizvoda upotrebljava se Klasifikacija djelatnosti (KD BiH 2010) prema kojoj se poslovni subjekti razvrstavaju u područja B,C i D i Nomenklatura industrijskih proizvoda (NIP BiH 2021).

Industrial producer price on non-domestic market is price at which producer sells products at the non-domestic market in the largest quantities delivered according to the agreed parities (EXW, FCA, FAS, FOB, CFR, CIF, CPT, CIP, DAF, DES, DEQ, DDU, DDP and etc.).The selling price includes reimbursements if applicable, and it excludes commercial rebates, discounts, VAT and excises.

Producer Price index represents the measurement of price change of industrial products produced and sold by enterprises on domestic and non-domestic market.

Total PPI is composed of two subindices, i.e. the industrial producer price index on the domestic market and industrial producer price index on the non-domestic market. Monitoring of selling prices for these two markets provides changes in PPI for total industry, the main industrial groupings, sections and divisions of industry.

Purpose

The PPI can be used as a measure of inflation, to preserve the value of contracts with escalator clauses, as well as a base for deflating macroeconomic aggregates in statistics of national accounts and for other purposes.

Index coverage

Producer Price index in Federation of BiH is calculated based on collected prices for products sold on domestic and non-domestic market.

Product coverage - All relevant products and services produced by enterprises located in the Federation of BiH and sold on domestic and non-domestic market are covered by this index.

Each month 1874 single prices are collected from selected enterprises.

Enterprises coverage - The prices are collected from 595 producers.

Price collection

For Producer Price Indices of industrial products on the domestic and non-domestic market, all items the prices are being collected once a month through C-41/DOM and C-41/INO forms.

Weights

Weights used for calculating the total PPI represent the relative share of value of sale for each products on domestic and non-domestic market.

Weights used for calculating the PPI on the domestic market reflect the relative importance value of sale for each product in the total value production sold on the domestic market. Weights used for calculating the PPI on the non-domestic market reflect the relative importance value of sale for each product in the total value production sold on the non-domestic market. The main source of data for calculating weights is the Annual Survey on Industrial Production (IND-21).

For the production of weighting system applied for calculation of PPI, data for 2021 (based year) were used. The new ponderation has been done each 5 – 7 years, while correction of weights has been done each year. Indices of price movements of products in previous year are used as correction factor.

Classification and nomenclature

For calculating the price index, the PPI Classification of Activities (CEA BiH 2010) is used by which legal entities are classified in sections B, C and D and Nomenclature of Industrial Products (NIP BiH 2021).

Agregiranje

Izračunavanje indeksa cijena proizvođača industrijskih proizvoda počinje izračunavanjem mjesečnih indeksa prostom geometrijskom sredinom za pojedine proizvode koje proizvodi više proizvođača. Agregirani indeksi se nakon toga izračunavaju korištenjem Laspeyres-ove formule za ponderisanu aritmetičku sredinu počevši od indeksa pojedinih proizvoda pa do ukupnih indeksa (ukupnog, indeksa na domaćem tržištu i indeksa na inozemnom tržištu), za Federaciju Bosne i Hercegovine.

Simboli

... ne raspolaže se podatkom

POLJOPRIVREDA, ŠUMARSTVO I RIBOLOV

Prikupljanje kravljeg mlijeka i proizvodnja mliječnih proizvoda

Podaci o prikupljenom kravljem mlijeku i proizvodnji mliječnih proizvoda prikupljaju se redovnim mjesečnim istraživanjem „Mjesečni izvještaj o prikupljanju kravljeg mlijeka i proizvodnji mliječnih proizvoda“ (PO-M-MP/M). Ovim izvještajem prikupljaju se podaci o količini prikupljenog kravljeg mlijeka sa teritorije cijele Bosne i Hercegovine, sadržaju mliječne masti i proteina, te proizvodnji mliječnih proizvoda od kravljeg mlijeka.

Izveštajne jedinice i jedinice posmatranja su pravne osobe i dijelovi pravnih osoba razvrstani prema KD BiH 2010 u djelatnost 10.51-Proizvodnja mlijeka, mliječnih proizvoda i sira.

Definicije

Mlijeko za piće obuhvata sirovo mlijeko, neobrano mlijeko, djelomično obrano mlijeko i obrano mlijeko bez sadržaja aditiva.

Pavlaka/vrhnje obuhvata prerađenu pavlaku/vrhnje koja se koristi izvan mliječara (tj. za ljudsku potrošnju, kao sirovina za proizvodnju čokolade, sladoleda itd.) sa mliječnom masti ne većom od 29%, kao i većom od 29%.

Fermentirani proizvodi obuhvataju jogurt, tekući jogurt, kiselo mlijeko, acidofilno mlijeko, te ostale fermentirane proizvode.

Maslac/puter obuhvata otopljeni maslac/puter, ulje maslaca/putera i slične proizvode s više od 82% mliječne masti.

Kajmak je proizvod sličan maslacu/puteru sa sadržajem mliječne masti manjim od 80%, isključujući ostale masti.

Kravljir sir obuhvata sve vrste sira dobivene isključivo od kravljeg mlijeka (meki, polumeki, tvrdi i ostali sirevi), isključujući topljeni sir.

Skraćenice/Kratice

KD BiH 2010	Klasifikacija djelatnosti BiH 2010
t	tona
kg	kilogram

Šumarstvo

Podaci o proizvodnji šumarstva u državnim šumama rezultat su Mjesečnog istraživanja šumarstva ŠUM- 22 koje provodi Federalni zavod za statistiku na temelju Zakona o statističkim istraživanjima u FBiH «Službene novine Federacije BiH» br. 63/03 i 9/09.

Mjesečnim izvještajem šumarstva obuhvaćene su sve pravne osobe razvrstane u Registru poslovnih subjekata u području A-Poljoprivreda, lov i šumarstvo, odjeljak 02-Šumarstvo, sječa drveta i usluge povezane sa njima, a koje se bave stalnom proizvodnjom šumskih sortimenata u državnim šumama.

Prikupljanje podataka o proizvodnji i prodaji u šumarstvu vrši se na osnovi Nomenklature proizvoda i usluga šumarstva – NPUŠ, koja je izrađena za potrebe statistike šumarstva na osnovi Liste karakterističnih proizvoda šumarstva, koju je Eurostat (Statistički ured Evropske unije) objavio kao integralni dio Priručnika za ekonomske račune poljoprivrede i šumarstva (Manual on the Economic Accounts of Agriculture and Forestry – EAF) u novembru/studenom 1997. godine.

Aggregation

Producer Price Index calculation starts from the computation of monthly average indices for each product produced by the more than one producer, using simple geometric mean. Aggregated indices are calculated by using Laspeyres formula for weighted arithmetic mean starting from the level of representative products to the all indices (total PPI, PPI on domestic market and PPI on non-domestic market) at the level of Federation Bosnia and Herzegovina.

Symbols

... data not available

AGRICULTURE, FORESTRY AND FISHING

Collection of cow's milk and production of dairy products

The data on collected cow's milk and production of dairy products are collected through regular monthly survey which is conducted through the report "Monthly report on the collection of cow's milk and production of dairy products". This report provides information on quantity of collected cow's milk from the whole territory of Bosnia and Herzegovina, milk fat and protein contents and the production of dairy products from cows' milk.

Reporting and observation units are legal entities and part of legal entities classified, according to the KD B&H 2010, in class 10.51- Production of milk, dairy products and cheese.

Definitions

Drinking milk comprises raw milk, whole milk, skimmed milk, semi-skimmed milk and skimmed milk containing no additives.

Cream Cream: the finished product and is available for distribution outside dairies (e.g. for human consumption or as raw material in the manufacture of chocolate, ice cream, etc.) with the fat content no more than and more than 29%.

Fermented products include yoghurts, drinkable yoghurts, sour milk, acidified milk and other fermented products.

Butter includes melted butter, butter oil and similar products with more than 82% fat content.

Kajmak is a product similar to butter, with fat content less than 80%.

Cheese includes all kinds of cheese produced from cow's milk (soft, semi-soft, hard and other cheeses), excluding melted cheese.

Abbreviations

KD B&H 2010	Classification of Activities of BiH, 2010
t	ton
kg	kilogram

Forestry

Data on production of forestry assortments in the publicly-owned forests are result of monthly reports on surveys of forests (ŠUM – 22) conducted by the Federal Office of Statistics on the basis of Act on Statistical Survey in FB&H (Official Gazette of FB&H, No 63/03 and 9/09.).

All legal entities classified in the Register of Business Entities under section A – Agriculture, hunting and forestry Section 02 – Forestry, felling and related services activities, engaged in permanent production forest assortments in the publicly-owned forests, and are extended by Monthly Report of forestry.

Data collection on production and sales of forestry is practised on the basis of the Nomenclature of Forest Products and Services NPUŠ which is made for the purposes of forestry statistics on the basis the List of Characteristic Products of the Commercial Timber Production compiled by the Eurostat (the Statistical Office of the European Union), and published as an integral part of the Manual for Economic Accounts of Agriculture and Forestry in November 1997.

Trupci (lišćara/listača i četinara/četinjača) su dijelovi debla koji su namijenjeni daljem prerađivanju piljenjem, ponekad rezanjem ili ljuštenjem jer imaju povoljna fizička i kemijska svojstva te su namijenjeni za industrijsku preradu.

Jamsko drvo (lišćara/listača i četinara/četinjača) namijenjeno je za razne tehničke svrhe jer ima vrlo povoljna fizička i kemijska svojstva. To je drvo koje se upotrebljava za izgradnju i održavanje amskih rovova i okna, dakle za gradnju u zemlji i pod zemljom.

Ostalo dugo drvo (lišćara/listača i četinara/četinjača) obuhvaća sve vrste drveta pogodne za mehaničku preradu, stupove za elektro vodove i TT vodove te ostalo oblo drvo.

Prostorno drvo (lišćara/listača i četinara/četinjača) obuhvaća drvo za drvene ploče (pogodno za mehaničku preradu), a celulozno i taninsko drvo, zbog svog povoljnog kemijskog svojstva, pogodno je za kemijsku preradu. Taninsko drvo je sirovina iz koje se preradom dobivaju taninski ekstrati.

Ogrijevno drvo (lišćara/listača i četinara/četinjača) je namijenjeno neposredno za ogrjev ili za proizvodnju drvenog uglja.

Ostalo grubo obrađeno drvo (lišćara/listača i četinara/četinjača) obuhvaća sitno tehničko drvo, pogodno za izradu drvenih motki i kolja, raznih letvi i stupova za ogradu, ručica za alat i sl.

INDUSTRIJA

Pokazatelji o industrijskoj proizvodnji prikazani u ovom poglavlju rezultat su Mjesečnog istraživanja industrije M KPS IND-1 koje provodi Federalni zavod za statistiku na temelju Zakona o statistici u FBiH („Službene novine Federacije BiH“ br. 63/03 i 9/09).

Metod računanja

Indeksi industrijske proizvodnje izračunavaju se u dva koraka, korištenjem Laspeyres-ove formule. U prvom koraku indeksi se izračunavaju iz podataka o količinama pojedinačnih proizvoda iz Mjesečne NIP BiH 2024 i odgovarajućeg ponderacijskog koeficijenta, koji je aproksimacija dodane vrijednosti pojedinačnih proizvoda. U drugom koraku svi indeksi grana i viših nivoa ponderišu se strukturom dodane vrijednosti iz 2022. godine.

Standardi i klasifikacije

Prikupljanje podataka na obrascu M KPS IND-1 vrši se na osnovu Metodologije za popunjavanje izvještaja i Mjesečne Nomenklature industrijskih proizvoda - Mjesečna NIP BiH 2024. (www.fzs.ba). Mjesečna NIP BiH 2024 zasnovana je na izvornoj NIP BiH 2010 (Službeni glasnik br. 12/11 i 41/11) i ažurirana sa aktuelnim izmjenama i dopunama. Mjesečna NIP BiH 2024 je dodatno razrađena i dopunjena u skladu sa specifičnim potrebama obračuna indeksa industrijske proizvodnje u BiH, a saglasno sa EU regulativama za kratkoročne poslovne statistike.

Obuhvat mjesečnog istraživanja po ekonomskim djelatnostima

Mjesečnim izvještajem industrije (M KPS IND-1) obuhvaćena su sva pravna lica koja zapošljavaju deset i više zaposlenih (preduzeća/poduzeća i lokalne jedinice), razvrstana u Registru poslovnih subjekata Federalnog zavoda za statistiku.

Indeks obima industrijske proizvodnje (IPI) obuhvata djelatnosti koje su svrstane u sljedeća područja KD BiH 2010:

B -Vađenje ruda i kamena

C -Prerađivačka industrija

D-Proizvodnja i snabdijevanje električnom energijom i plinom

Saglasno EU STS propisu br. 1165/98 i 1893/2006 sljedeće djelatnosti ne ulaze u obračun indeksa industrijske proizvodnje:

Logs (broad-leaves trees and conifers) are parts of timber intended for further processing by sawing, sometimes by cutting or peeling, because of its good physical and chemical characteristics, so it is useful to be industrially processed.

Mining timber (broad-leaves trees and conifers) having very good physical and chemical characteristics, is intended for various technical purposes. It is used for building and maintaining pits and shafts, therefore, for constructing underground and on the surface.

Other long timber (broad-leaves trees and conifers) includes all kinds of wood suitable for mechanical processing, transmission-line and telephone-line pylons as well as other oval timber.

Stack wood (broad-leaves trees and conifers) includes wood for boards (suitable for mechanical processing), and wood-pulp and tannin wood are, because of its good chemical characteristics, suitable for chemical processing. Tannin wood is a material that, processed, gives tannin extracts.

Fuel wood (broad-leaves trees and conifers) is intended directly for fuel or production of wood coal.

Other roughly processed wood (broad-leaves trees and conifers) includes paltry technical wood suitable for processing of wood poles, different bars and fence piers, tool cages etc.

INDUSTRY

Indicators about industrial production presented in this chapter represent the results of the Monthly Survey on Industrial Production M KPS IND-1 which the Institute for Statistics of FBiH carried out on the base of Law on Statistics in FBiH (Official gazette FBiH No. 63/03 i 9/09).

Calculation method

Indices of industrial production are calculated in two stages according to the Laspeyres formula. In the first stage, indices are calculated from quantity data on production of individual products according to the Monthly NIP BiH 2024 and an adequate weighting coefficient, which represents an estimated value added of individual products. In the second stage, all indices of groups and higher levels are weighted with shares of value added of individual products from 2022.

Standards and Classifications

Collecting data on the MKPS IND-1 is done on the basis of the methodology for completing the report and Monthly Nomenclature of Industrial Products - Monthly NIP 2024 (www.fzs.ba). Monthly NIP 2024 is based on the original NIP BiH 2010 (Official Gazette no. 12/11 and 41/11) and updated with current amendments. Monthly NIP 2024 is further developed and supplemented in accordance with the specific purpose of calculating the index of industrial production in BiH, and in accordance with EU regulativama for short-term business statistics.

Coverage of monthly survey by economic activities

Reporting units for the Monthly Survey of Industrial Production (M KPS IND-1) are legal entities that employ ten or more employees (companies/enterprises and local units) classified in the Register of Business Entities of Institute for Statistics of FBiH.

Industrial production index (IPI) covers activities classified into the following sections of the KD BiH 2010:

B -Mining and quarrying

C -Manufacturing

D -Electricity and gas supply

In line with EU STS Regulation No. 1165/98 and 1893/2006, the following activities are excluded from the industrial production index calculation:

Agregati glavnih industrijskih grupa (GIG)

Indeksi za GIG agregate izračunavaju se istom metodom kao indeksi po djelatnostima, samo se proizvodi grupišu prema i pretežnoj upotrebi proizvoda unutar oblasti i grane djelatnosti iz klasifikacije KD BiH 2010 (EU NACE Rev.2). Za izračunavanje indeksa za GIG agregate (EU MIGs) primjenjuju se nove definicije radi usklađivanja sa statističkim standardima EU.

AI Intermedijarni proizvodi: oblasti i grane KD BiH 2010: 07 – 09, 10.6, 10.9, 13.1 – 13.3, 16, 17, 20.1 – 20.3, 20.5, 20.6, 22 – 24, 25.5 – 25.7, 25.9, 26.1, 26.8, 27.1 – 27.4 i 27.9

AE Energija: oblasti KD BiH 2010: 05, 06, 19 i 35 (isključujući 35.3)

BB Kapitalni proizvodi: oblasti i grane KD BiH 2010: 25.1 – 25.4, 26.2, 26.3, 26.5, 26.6, 28, 29, 30.1 – 30.4, 32.5 i 33

CD Trajni proizvodi za široku potrošnju: oblasti i grane KD BiH 2010: 26.4, 26.7, 27.5, 30.9, 31, 32.1 i 32.2

CN Netrajni proizvodi za široku potrošnju: oblasti i grane KD BiH 2010: 10.1 – 10.5, 10.7, 10.8, 11, 12, 13.9, 14, 15, 18, 20.4, 21, 32.3, 32.4 i 32.9.

Prikazivanje serija indeksa

U skladu sa preporukama Eurostata, desezoniranje i kalendarsko prilagođavanje se vrši metodom TRAMO-SEATS u DEMETRA okruženju na mjesečnoj seriji izvornih indeksa industrijske proizvodnje. Produžavanje serije indeksa dodavanjem novih mjesečnih zapažanja za svaki idući mjesec može, zbog karakteristika primijenjene metode, prouzrokovati ispravke već objavljenih desezoniranih i kalendarski prilagođenih indeksa za nekoliko mjeseci unazad.

Desezonirani indeksi

Pojam desezonirani indeksi podrazumijeva da su podaci prilagođeni za sezonu i kalendarske dane. U skladu s preporukama Eurostata podaci koji se upoređuju s podacima od prethodnog mjeseca (mjesečno poređenje prema terminologiji i praksi Eurostata) prezentiraju se u desezoniranom obliku indeksa industrijske proizvodnje ili iz njih izračunatih stopa rasta.

Kalendarski prilagođeni indeksi

Pojam kalendarski prilagođeni indeksi podrazumijeva da su podaci prilagođeni za uticaj kalendarskih i radnih dana. U skladu s preporukama Eurostata podaci koji se upoređuju s podacima od istog perioda prethodne godine (godišnje poređenje prema terminologiji i praksi Eurostata) prezentiraju se u kalendarski prilagođenom obliku indeksa industrijske proizvodnje ili iz njih izračunatih stopa rasta.

GRAĐEVINARSTVO

Podaci dati u ovom saopćenju dobijeni su na osnovu Mjesečnog izvještaja o izdatim odobrenjima za građenje (GRAĐ-OG). Izvještaj GRAĐ-OG popunjavaju odgovarajuća upravna tijela-organi nadležni za izdavanje odobrenja za građenje (odjeli, službe, odsjeci, sektori ili ministarstva) na općinskom/gradskom, kantonalnom ili entitetskom nivou.

Razvrstavanje građevinskih objekata i radova izvršeno je prema „Klasifikaciji vrsta građevinskih objekata u BiH“ (KVG0 BiH) koja je usklađena sa „Klasifikacijom vrsta građevinskih objekata EU“ (The Classification of Types of Construction-CC, final version, Eurostat 1997).

Korisna površina stana je podna površina stana mjerena unutar zidova stana.

Stambene zgrade su objekti u kojima je 50% ili više ukupne korisne podne površine namijenjene za stambene svrhe.

Main Industrial Grouping (MIGs) aggregates

Indices for MIG aggregates are calculated by the same method as the indices by activities, save for the fact that the products are grouped according to the predominant use of the products within the division and groups of KD BiH 2010 (EU NACE Rev. 2). To calculate the index for MIG aggregates, new definitions are applied with aim of harmonization with the EU statistical standards.

AI Intermediate goods: the KD BiH 2010 divisions and groups: 07– 09, 10.6, 10.9, 13.1 – 13.3, 16, 17, 20.1 – 20.3, 20.5, 20.6, 22 – 24, 25.5 – 25.7, 25.9, 26.1, 26.8, 27.1 – 27.4 and 27.9

AE Energy: the KD BiH 2010 divisions: 05, 06, 19 and 35 (excl. 35.3)

BB Capital goods: the KD BiH 2010 divisions and groups: 25.1 – 25.4, 26.2, 26.3, 26.5, 26.6, 28, 29, 30.1 – 30.4, 32.5 and 33

CD Consumer durables: the KD BiH 2010 divisions and groups: 26.4, 26.7, 27.5, 30.9, 31, 32.1 and 32.2

CN Consumer non-durables: the KD BiH 2010 divisions and groups: 10.1 – 10.5, 10.7, 10.8, 11, 12, 13.9, 14, 15, 18, 20.4, 21, 32.3, 32.4 and 32.9.

Indices series presentation

In accordance with the Eurostat's Recommendations, seasonal adjustment and working-day adjustment has been done by using the TRAMO-SEATS method in DEMETRA environment on the monthly series of original industrial production indices. Extending indices series by adding new monthly observations for each month could, because of the applied method characteristics, cause subsequent corrections of already published seasonally and working-day adjusted indices for several months backwards.

Seasonally adjusted indices

The term seasonally adjusted indices indicates that the data are adjusted for both seasonal and working-day effects. In line with the Eurostat's Recommendations, data that are compared with the data from the previous month (monthly comparison with Eurostat terminology and practices) are presented in a seasonally adjusted form of industrial production indices or their growth rates.

Working-day adjusted indices

The term working-day adjusted indices indicate that the data are adjusted only for working-day effects. In line with the Eurostat's Recommendations, data that are compared with data from the same period of the previous year (the annual comparison by Eurostat terminology and practices) are presented in a working-day adjusted form of industrial production indices or in their growth rates.

CONSTRUCTION

Data presented in the first release were obtained on the basis of the Monthly report on building permits issued (GRAĐ-OG). Report GRAĐ-OG completed by respective governing bodies responsible for issuing building permits (departments, services, sectors or ministries) at the municipal/city, cantonal and entity level.

Construction and works are classified in accordance with the „Classification of Types of Construction in B&H (CC, final version, Eurostat 1997).

Useful floor area of dwelling is the floor area of the dwelling measure inside the dwelling walls.

Residential buildings are construction in which 50% or more of the useful floor area is intended for dwelling purposes.

Nestambene zgrade su objekti koji nemaju stambenu površinu ili je manje od 50% ukupne korisne podne površine zgrade namijenjene za stambene svrhe.

Stan je svaka građevinski povezana cjelina namijenjena za stanovanje, koja se sastoji od jedne ili više soba sa odgovarajućim pomoćnim prostorijama (kuhinja, kupatilo, predsoblje, ostava i sl.) ili bez pomoćnih prostorija i ima jedan ili više ulaza.

Soba je prostorija za stanovanje koja je od drugih prostorija stana odvojena stalnim zidova i ima direktnu dnevnu svjetlost i čija podna površina iznosi najmanje 4m².

U ovom saopćenju je primijenjen novi koncept objave indeksa proizvodnje u građevinarstvu. Prikaz i interpretacija indeksa usklađena je sa EU propisima o kratkoročnim statistikama i preporukama o publikovanju indeksa proizvodnje u građevinarstvu.

U skladu s tim, proizvodnja u građevinarstvu se prikazuje tromjesečnom stopom promjene izračunatom iz desezoniranih indeksa i godišnjom stopom promjene izračunatom iz kalendarskih prilagođenih indeksa. Izračunate serije indeksa proizvodnje u građevinarstvu uporedive su s onim koje objavljuje EUROSTAT.

Pravna i metodološka osnova

Tromjesečni izvještaj građevinarstva (K KPS GRAĐ-21) provodi se u 2014. u F BiH na temelju Zakona o statistici u Federaciji BiH (Službene novine F BiH br. 63/03 i 9/09).

Koncepti i definicije koji se primjenjuju u istraživanjima K KPS GRAĐ-21 u F BiH usklađeni su s konceptima i definicijama iz Metodologije za kratkoročne poslovne statistike EU-a (Tema 4, ISSN 1725-0099, Europska zajednica, 2006.) i Uredbe Komisije (EZ-a) br. 1503/2006. o definicijama varijabla, popisu varijabla i učestalosti prikupljanja podataka.

Pokrivenost i obuhvat

Tromjesečni izvještaj građevinarstva (K KPS GRAĐ-21) prikuplja se za poslovne subjekte ili njihove dijelove koji su u Statističkom poslovnom registru poslovnih subjekata razvrstani u područje F Građevinarstvo u skladu sa KD BiH 2010.

Tromjesečnim istraživanjem K KPS GRAĐ-21 obuhvaćena su sva preduzeća i njihovi dijelovi sa deset i više zaposlenih (tzv. „cut off“ uzorak), koja se bave građevinskom djelatnošću.

Podaci se odnose na građevinske radove (na novim građevinama, rekonstrukcijama, popravcima i održavanju postojećih građevina) izvršene na području BiH. Razvrstavanje građevina i radova izvršeno je prema Klasifikaciji vrsta građevinskih objekata – KVGGO BiH, koja je usklađena s klasifikacijom koju propisuje Eurostat (*Classifications of Types of Constructions – CC, final version*).

Metoda kalkulacije

Indeksi proizvodnje u građevinarstvu izračunavaju se u dva koraka. U prvom koraku indeks se računa na temelju odrađenih sati radnika na gradilištu a u drugom koraku se vrši ponderacija istog na temelju vrijednosti izvršenih građevinskih radova.

Prezentacija serija indeksa

Indeksi proizvodnje u građevinarstvu u ovom saopćenju prikazuju se kao izvorni (neprikladni) indeksi, desezonirani indeksi (iz kojih je isključen uticaj kalendarskih dana i sezonske komponente), kalendarski prilagođeni indeksi (iz kojih je isključen uticaj kalendarskih dana npr. broj radnih dana, nacionalni praznici, vjerski praznici itd.) te trend-indeksi (desezonirani indeksi iz kojih je isključen uticaj slučajne komponente).

Non-residential buildings are construction without dwelling area or those in which less than 50% of the overall useful floor area is intended for dwelling purposes.

Dwelling is any construction unit intended for dwelling purposes, consisting of one or more rooms with adequate auxiliary spaces (such as kitchen, bathroom, lobby, pantry etc.) or without auxiliary spaces and with one or more separate entrances.

Room is a space intended for dwelling purposes, separated from the rest of the dwelling by permanent walls, having direct daylight and at least 4 square metres of floor area.

In this release, the concept of publishing of indices of production in construction has been changed. The presentation and interpretation of indices is harmonised with the EU regulations referring to short-term statistics and recommendations for the publishing of indices of production in construction.

Accordingly, production in construction is interpreted through the quarterly change rate calculated on the basis of seasonally adjusted indices and the annual change rate calculated on the basis of working-day adjusted indices. Calculated series of indices of production in construction are comparable to those published by EUROSTAT.

Legal and methodological framework

The Quarterly Report on construction (K KPS GRAĐ-21) is carried out in 2014 in F BiH on the basis of the Official Law on Statistics of F BiH (Official Gazette Nos 63/03 and 9/09).

Concepts and definitions used in the K KPS GRAĐ-21 Surveys are harmonised in F BiH with the EU Methodology of Short-Term Business Statistics (Theme 4, ISSN 1725-0099; European Communities, 2006) as well as with the Commission Regulation (EC) No 1503/2006 on definitions of variables, list of variables and frequency of data compilation.

Scope and coverage

The Quarterly Report on construction (K KPS GRAĐ-21) is collected from business entities and their parts classified in the Statistical Business Register of Business into section F Construction according to the KDBiH 2010.

The Quarterly Survey K KPS GRAĐ-21 covers enterprises and their parts 10 or more employees (the so-called „cut off“ sample) which performing construction activity.

Data refer to all construction works (new constructions and reconstructions, maintenance and repair works on existing constructions) done on the territory of the BiH. Constructions and works are classified according to the Classifications of Types of Constructions (EU CC)– KVGGO BiH which is harmonized with appropriate classification prescribed by Eurostat (Classifications of Types of Constructions – CC, final version)

Calculation method

The indices of production in construction are calculated two stages. In the first stage indices are calculated of hours worked on second stage indices of groups are weighted with value of construction works.

Indices series presentation

The indices of production in construction are presented in this release as gross (non-adjusted) indices, seasonally adjusted indices (in which the effect of certain calendar days and the seasonal effect have been excluded), working-day adjusted indices (in which the effect of certain calendar days has been excluded, e.g., the number of working days, national holidays, religious holidays etc.) and trend indices (seasonally adjusted indices from which the random component effect has been excluded).

Desezoniranje i kalendarsko prilagodavanje provedeni su uz pomoć programa JDEMETRA+, primjenom metode TRAMO-SEATS na tromjesečnoj seriji indeksa (\emptyset 2015=100), koja počinje indeksom za prvo tromjesečje 2005. godine.

Produžavanje serije indeksa dodavanjem novih mjesečnih podataka može zbog obilježja primijenjene metode desezoniranja prouzrokovati naknadne promjene desezoniranih indeksa te trend-indeksa za prethodna razdoblja.

Podaci dati u ovom saopćenju dobijeni su na osnovu Mjesečnog izvještaja o izdatim odobrenjima za građenje (GRAĐ-OG). Izvještaj GRAĐ-OG popunjavaju odgovarajuća upravna tijela-organi nadležni za izdavanje odobrenja za građenje (odjeli, službe, odsjeci, sektori ili ministarstva) na općinskom/gradskom, kantonalnom ili entitetskom nivou.

Rzvrstavanje građevinskih objekata i radova izvršeno je prema „Klasifikaciji vrsta građevinskih objekata u BiH“ (KVG0 BiH) koja je usklađena sa „Klasifikacijom vrsta građevinskih objekata EU“ (The Classification of Types of Construction-CC, final version, Eurostat 1997).

Korisna površina stana je podna površina stana mjerena unutar zidova stana.

Stambene zgrade su objekti u kojima je 50% ili više ukupne korisne podne površine namijenjene za stambene svrhe.

Nestambene zgrade su objekti koji nemaju stambenu površinu ili je manje od 50% ukupne korisne podne površine zgrade namijenjene za stambene svrhe.

Stan je svaka građevinski povezana cjelina namijenjena za stanovanje, koja se sastoji od jedne ili više soba sa odgovarajućim pomoćnim prostorijama (kuhinja, kupatilo, predsoblje, ostava i sl.) ili bez pomoćnih prostorija i ima jedan ili više ulaza.

Soba je prostorija za stanovanje koja je od drugih prostorija stana odvojena stalnim zidovima i ima direktnu dnevnu svjetlost i čija podna površina iznosi najmanje 4m².

Podaci o građevinskim radovima u inostranstvu su prikupljeni od izvještajnih jedinica – pravnih osoba koje su po KD u Registru razvrstane u područje F – Građevinarstvo, kao i pravnih osoba koje nisu razvrstane u to područje ali imaju dijelove koji izvode građevinske radove u inostranstvu.

Vrijednost izvršenih građevinskih radova daje se na bazi obračuna koji se podnose inozemnim investitorima, te evidencije o radnicima na inostranim gradilištima.

Tromjesečni izvještaj o cijenama prodatih novih stanova ispunjavaju pravne osobe, koje su ujedno nosioci cjelokupne gradnje zgrada sa stanovima, odnosno koje se bave prodajom stanova bez obzira na to izvode li radove preko vlastitih pogona ili specijaliziranih poduzeća. Ne obuhvataju se one pravne osobe koje se bave isključivo posredništvom u prodaji postojećeg stambenog fonda tj. starih stanova.

U prosječnu cijenu m² novoizgrađenog stana ulaze prosječne vrijednosti, ne uzimaju se u obzir promjene u gradnji u različitim vremenskim periodima tj. faktori koji utiču na lokaciju objekta, kvalitet gradnje i drugi parametri koji definišu cijenu.

Pri upotrebi podataka objavljenih u ovom saopćenju treba uzeti u obzir sljedeće:

zbog nedostupnosti ažurnih informacija o svim pravnim osobama – prodavateljima novih stanova u nekom razdoblju, ovo statističko istraživanje provodi se na ograničenom obuhvatu pravnih osoba. Stoga podaci o broju i površini stanova ne iskazuju obim prodaje svih novih stanova u izvještajnom periodu. Taj podatak objavljuje se da bi korisnici mogli, ovisno o svojim potrebama, ocijeniti analitičku vrijednost podataka o prosječnoj cijeni s obzirom na obuhvat jedinica posmatranja.

The seasonal and working-day adjustment were done by applying the JDEMETRA+, by using the TRAMO/SEATS Method on the quarter index series (\emptyset 2015= 100), which begins with the index for first quartal 2005.

The prolongation of the index series by adding new monthly data may cause subsequent changes in seasonally adjusted series and trend indices for several previous months, due to characteristics of the applied method of seasonal adjustment.

Data presented in the first release were obtained on the basis of the Monthly report on building permits issued (GRAĐ-OG). Report GRAĐ-OG completed by respective governing bodies responsible for issuing building permits (departments, services, sectors or ministries) at the municipal/city, cantonal and entity level.

Construction and works are classified in accordance with the „Classification of Types of Construction in B&H (CC, final version, Eurostat 1997).

Useful floor area of dwelling is the floor area of the dwelling measure inside the dwelling walls.

Residential buildings are construction in which 50% or more of the useful floor area is intended for dwelling purposes.

Non-residential buildings are construction without dwelling area or those in which less than 50% of the overall useful floor area is intended for dwelling purposes.

Dwelling is any construction unit intended for dwelling purposes, consisting of one or more rooms with adequate auxiliary spaces (such as kitchen, bathroom, lobby, pantry etc.) or without auxiliary spaces and with one or more separate entrances.

Room is a space intended for dwelling purposes, separated from the rest of the dwelling by permanent walls, having direct daylight and at least 4 square metres of floor area.

Data on construction works abroad are collected from reporting units – legal entities, which are classified, according to the Classification of Economic Activities, in the Register of Business Entities into the section F – Construction, as well as part of legal entities not classified into the said section, but containing parts engaged in construction works abroad.

The value of construction works done is presented on the basis of accounts submitted to foreign investors and records on workers at building sites abroad.

Statistical survey Quarterly Report on Prices of New Dwellings is filled in by legal entities that are the same time contractors of construction works, that is, who are engaged in the sale of dwellings, regardless of whether they carry out construction works with own facilities or through specialised companies. Excluded are those legal entities that solely intermedoate in the sale of the existing dwelling stock, that is, „old dwellings“.

Average price m² of new floor area includes average value, excluding changes in structure of new buildings in different time period. So, are not included place of building, quality of building and other argumentes which determine of price.

When using data published in this Release it should be kept in mind that:

due to unavailability of up-to-date information on all legal entities engaged in selling the dwellings in a particular period, this statistical survey covers a limited number of legal entities. Therefore, data on the number and useful floor area of dwellings do not cover the volume of all sold new dwellings in a reporting period, but this figure is published only to help users to asses, according to their needs, the analytical value of data on average prices regarding the coverage of monitored units.

U ovom saopćenju prikazani su indeksi proizvođačkih cijena u građevinarstvu za stanogradnju izračunati na osnovu proizvođačkih cijena u građevinarstvu prikupljenih kroz tromjesečno istraživanje K KPS GRAĐ-PCG. Objavljaju se tromjesečni indeksi na tromjesečnoj lančanoj osnovi u skladu sa zahtjevima EU STS Regulative 1165/98 (Aneks B - Građevinarstvo).

Izvor i metode prikupljanja podataka

U saopćenju su iskazani podaci prikupljeni izvještajnom metodom pomoću obrasca Tromjesečni izvještaj o cijenama građevinskih radova u stanogradnji (K KPS GRAĐ PCG). Upitnik sadrži ukupno 30 građevinskih radova/stavki podijeljenih u 4 osnovne grupe građevinskih radova koje predstavljaju reprezentativne građevinske radove čije proizvođačke cijene se koriste za izračun indeksa

Pravna i metodološka osnova

Tromjesečni izvještaj građevinarstva (K KPS GRAĐ-PCG) provodi se u FBiH na temelju Zakona o statistici u Federaciji BiH (Službene novine FBiH br. 63/03 i 9/09).

Koncepti i definicije koji se primjenjuju u istraživanjima K KPS GRAĐ-PCG u FBiH usklađeni su s konceptima i definicijama iz Metodologije za kratkoročne poslovne statistike EU-a (Tema 4, ISSN 1725-0099, Europska zajednica, 2006.) i Uredbe Komisije (EZ-a) br. 1503/2006. o definicijama varijabla, popisu varijabla i učestalosti prikupljanja podataka.

Cilj istraživanja

Cilj istraživanja je izračunavanje indeksa proizvođačkih cijena za izvršene građevinske radove na stambenim objektima (stambene zgrade, kuće za stanovanje itd.) u izvještajnom kvartalu. Cijene se prikupljaju od građevinskih preduzeća koja se bave stambenom izgradnjom i/ili obavljaju specijalizovane građevinske radove na stambenim objektima (električne instalacije, instalacije vodovoda i kanalizacije, instalacije za grijanje i klimatizaciju, fasadni i štukatorski radovi, ugradnja stolarije, postavljanje podnih i zidnih obloga, farbarski i staklarski radovi, itd.).

Obuhvat i uporedivost

Tromjesečnim izvještajem o proizvođačkim cijenama građevinskih radova u stanogradnji prikupljaju se podaci od poslovnih subjekata koji su prema Klasifikaciji djelatnosti KD BiH 2010 razvrstani u područje F - Građevinarstvo, i to oblasti djelatnosti 41 - Gradnja građevina visokogradnje (isključujući razred 41.10) i 43 - Specijalizirane građevinske djelatnosti. Poduzetnici nisu uključeni u istraživanje.

Metoda kalkulacije

Indeksi proizvođačkih cijena u građevinarstvu za stanogradnju u FBiH izračunavaju se korištenjem metode Standardnih komponenti (MSK). Ovaj pristup obično se koristi za kompilaciju indeksa cijena outputa. Ovaj metod posmatra outpute u građevinarstvu kao paket standardizovanih homogenih komponenti. Ove komponente odgovaraju ponudi standardnih djelatnosti. Indeksi cijena se kompiliraju koristeći cijene ovih homogenih komponenti. Reprezentativna građevina (ili broj projekata) je također odabrana. Međutim, stvarni rad koji je potreban da bi se završila građevina se dijeli na precizno definisane standardne usluge (u nastavku „građevinski radovi“) ili komponente. Broj reprezentativnih građevinskih firmi koje su nedavno izvodile neke od ovih građevinskih radova su predmet istraživanja, kako bi se odredila cijena koju su stvarno ugovorili ili fakturirali za te građevinske radove. Tada se računa indeks cijena za svaku standardnu komponentu.

Ovi indeksi su tada agregirani za stambene zgrade. Tipična stambena zgrada je korištena samo za definisanje odabira građevinskih radova i odgovarajućih pondera.

In this first release are shown Producer Price Indices in Construction for new residential buildings calculated by using producer prices in construction, collected through quarterly survey K KPS GRAĐ-PCG. Quarterly indices are being published on quarterly chain-linking basis in accordance with requirements of EU STS Regulation 1165/98 (Annex B - Construction).

Data collection sources and methods

This release presents the data collected by a reporting method using the Quarterly Report on Prices of Construction works on residential buildings (K KPS GRAĐ PCG). The questionnaire contains a total of 30 construction works / items divided into four basic groups of construction works that represent representative construction works whose producer prices are used to calculate the index.

Legal and methodological basis

The Quarterly Report on construction (K KPS GRAĐ-PCG) is carried in FBiH on the basis of the Official Law on Statistics of FBiH (Official Gazette Nos 63/03 and 9/09).

Concepts and definitions used in the K KPS GRAĐ-PCG Surveys are harmonised in FBiH with the EU Methodology of Short-Term Business Statistics (Theme 4, ISSN 1725-0099; European Communities, 2006) as well as with the Commission Regulation (EC) No 1503/2006 on definitions of variables, list of variables and frequency of data compilation.

The aim of the survey

The aim of the survey is to calculate the producer prices index for performed construction works on residential buildings (residential buildings, residential houses, etc.) in the reporting quarter. Prices are collected from construction companies engaged in residential construction and / or performing specialized construction work on residential buildings (electrical installations, plumbing, installation of heating and air conditioning, facade and stucco works, installation of furniture, floor and wall coverings, painting and glazing, etc.)

Coverage and comparability

Quarterly Report on Producer Prices of Construction works on residential buildings is collected for business entities according to the Classification of Activities of the KD BiH 2010 engaged in the section F - Construction, in activities 41 - Civil construction (excluding 41.10) and 43 - Specialized construction activities. Entrepreneurs are not included.

Method of calculation

Production producer price indices for residential construction in FBiH are calculated using the Standard Components method (MSK). This approach is usually used for the compilation of output price indices. It regards construction output as bundles of standardised homogeneous components. These components correspond to the supply of standard operations. Price indices are compiled using the prices of these homogenous components. A representative construction (or number of projects) is also chosen. However, the actual work entailed in its completion is broken down into precisely defined standard services (hereinafter "construction works") or components. A number of representative construction firms that have recently performed any of these construction works are surveyed to determine the price they have actually agreed or invoiced for these construction works. A price index is then created for each standard component. These indices are then aggregated for the residential building.

These indices are then aggregated for the residential building. The typical residential building is used only to define a selection of construction works and the corresponding weights.

Ponderi

Sistem ponderisanja za Indeks proizvođačkih cijena u građevinarstvu je baziran na predračunu za tipičnu stambenu zgradu. Predračun sadrži četiri grupe radova, za koje su također raspoložive i specifikacije građevinskih radova. Izračun ponderi na nivou grupe radova se vrši koristeći odnos vrijednosti izvršenih građevinskih radova za nivo grupe i vrijednosti svih izvršenih građevinskih radova za tipičnu stambenu zgradu. Svaka grupa radova se sastoji od određenog broja podgrupa građevinskih radova. Identifikovano je 17 podgrupa/aktivnosti unutar svake grupe građevinskih radova. Svaka podgrupa radova se sastoji od određenog broja građevinskih radova/stavki.

Definicije

Indeks proizvođačkih cijena u građevinarstvu se definiše kao indeks cijene outputa za vrstu građevinskih radova koje obavljaju izvođači građevinskih radova. Indeks proizvođačkih cijena u građevinarstvu mjeri stopu promjene tržišnih cijena tromjesečnih građevinskih radova. CPPI je indeks outputa - mjeri stope promijene cijena građevinskih radova. Odgovarajuća cijena za izračun Indeksa proizvođačkih cijena je osnovna cijena koja isključuje PDV i slične odbitne poreze koji su direktno vezani za promet. Indeksi cijena su izračunati kao ponderisani prosjek „relevantnih proizvoda“, u ovom slučaju izvršenih građevinskih radova. Cijena predstavlja jediničnu vrijednost građevinskih radova izvršenih od strane građevinskih preduzeća u izvještajnom tromjesečju, odnosno cijenu koja bi bila ponuđena za tu vrstu radova u slučaju da radovi nisu izvršavani u izvještajnom tromjesečju. Cijena uključuje jediničnu fakturisano vrijednost ugrađenog materijala, utrošenog rada i maržu izvođača radova za pojedinu vrstu građev

Za svaku pojedinačnu vrstu radova, izvještajna jedinica je obavezna upisati cijenu koja je najčešće realizovana u izvještajnom tromjesečju.

PRIJEVOZ I SKLADIŠTENJE

Podaci o cestovnom prijevozu robe i putnika dobiveni su iz istraživanja: Tromjesečni izvještaj o cestovnom prijevozu putnika (obrazac SA-CES-P/T), Tromjesečni izvještaj o cestovnom prijevozu robe (obrazac SA-CES-R/T) i Tromjesečni izvještaj o gradsko-prigradskom prijevozu (obrazac SA-GPP/T).

Istraživanje se provodi na osnovu/temelju Zakona o statistici u Federaciji BiH („Sl. Novine FBiH“ br. 63/03 i 9/09).

Opširnija metodološka objašnjenja za ovo istraživanje objavljena su na internet stranici Federalnog zavoda za statistiku

<https://fzs.ba/index.php/klasifikacije-i-metodologije/english-metodologije/transport-i-komunikacije/>

(Službene novine Federacije BiH broj 102/17).

Jedinice posmatranja

Jedinice posmatranja u cestovnom prijevozu su poslovni subjekti koji su prema KD BiH 2010 registrirani u području H, u razredu: 49.31 – Gradski i prigradski kopneni prijevoz putnika, 49.39 – Ostali kopneni prijevoz putnika, d. n. i 49.41 – Cestovni prijevoz robe.

Definicije

Cesta

Put namijenjen kretanju cestovnih vozila na čvrstoj podlozi, osim tračnica ili staza u zračnim lukama, otvorena za javni promet, u prvom redu namijenjena za kretanje cestovnih motornih vozila na kotačima.

Weights

Weighting system for CPPI is based on the bill of quantity for typical residential building. The bill of quantity contains four groups of works, for which the specification of construction works is also available. Calculation of total CPPI (weights on the group level) are calculated by using values ratio of performed construction works for the group level of works and total value of performed construction works for the typical residential building. Each group of works is consisted of certain number of sub-groups of construction works. 17 sub-groups activities identified within each group of construction works. Each sub-group of works is consisted of certain number of construction works/items.

Definitions

Producer Price Index in Construction is defined as an output price index for the type of construction works performed by construction enterprises. The CPPI is an output index – it measures the rate of changes in the prices of construction works quarterly. The appropriate price for calculating the CPPI is the basic price that excludes VAT and similar deductible taxes which are directly linked to turnover. Price indices are calculated as a weighted average of the “relevant products”, in this case performed construction works. Price is the unit value of construction work performed / conducted by construction company in the reporting quarter, i.e the price that would have been offered for that type of work in case the works were not carried out in the reporting quarter. The price includes invoiced unit value of the built-in materials, labour costs, and the margin of contractors for each type of construction work by appropriate measurement unit, expressed in KM (excluding VAT).

For each type of work, it is necessary to write the price usually realized in the reporting quarter.

TRANSPORT AND STORAGE

Data on road transport of passengers and goods are collected through Quarter report of road transport passengers (SA-CES-P/T), Quarter report of road transport goods (SA-CES-R/T), and Quarter report of urban-suburban transport (SA-GPP/T).

This survey is conducted on the bases of Law on Statistical Survey in the Federation of BiH (“Official Gazette FBiH“ No. 63/03 and 9/09).

More detailed notes on the Methodology of this survey are published on the web site of the Federal Statistical Office

<https://fzs.ba/index.php/klasifikacije-i-metodologije/english-metodologije/transport-i-komunikacije/>

Reporting units

Reporting units in road transport are business entities classified in the Register of Business Entities under CA section H, group: 49.31 – Urban-suburban passenger transport, 49.39 – Other road passenger transport, n. e. s. and 49.41 – Road freight transport.

Definitions

Road

Line of communication (travelled way) using a stabilized base other than rails or air strips open to public traffic, primarily for the use of road motor vehicles running on their own wheels.

Cestovno motorno prijevozno sredstvo

Cestovno prijevozno sredstvo opremljeno pogonskim motorom koji je njegovo jedino sredstvo pokretanja, obično se koristi za prijevoz osoba ili robe ili za vuču vozila koja se koriste za prijevoz osoba ili roba.

Autobus

Cestovno motorno prijevozno sredstvo namijenjeno prijevozu putnika s više od 9 sjedećih mjesta (uključujući vozačevo sjedalo).

Trolejbus

Cestovno prijevozno sredstvo namijenjeno prijevozu putnika s više od 9 sjedećih mjesta (uključujući vozačevo) povezano s električnim vodičima.

Tramvaj

Prijevozno sredstvo namijenjeno prijevozu putnika s više od 9 sjedećih mjesta (uključujući vozačevo) koje se kreće po tračnicama, povezano s električnim vodičima ili koje pokreće dizelski motor.

Cestovni prijevoz

Svako kretanje robe i/ili putnika u cestovnom prijevoznom sredstvu po cestovnoj mreži.

Obuhvaća se unutrašnji i međunarodni cestovni prijevoz.

Kad se cestovno prijevozno sredstvo prevozi na drugom cestovnom prijevoznom sredstvu, uzima se u obzir jedino kretanje vozila koje obavlja prijevoz (aktivni oblik).

Unutrašnji cestovni prijevoz

Cestovni prijevoz između dva mjesta (mjesta utovara/ukrcanja i mjesta istovara/iskrcanja) smještenih u istoj zemlji bez obzira na zemlju u kojoj su cestovna prijevozna sredstva registrirana. Može obuhvaćati i tranzit kroz drugu zemlju.

Međunarodni cestovni prijevoz

Cestovni prijevoz između dva mjesta (mjesta utovara/ukrcanja i mjesta istovara/iskrcanja) koja se nalaze u dvije različite zemlje. Može obuhvaćati tranzit kroz jednu ili više drugih zemalja.

Cestovni tranzit

Cestovni tranzit preko neke zemlje između dva mjesta (mjesta utovara i mjesta istovara) smještena u drugoj zemlji ili drugim zemljama pod uvjetom da je ukupno putovanje preko teritorija te zemlje obavljeno cestom i da nije bilo ni utovara ni istovara u toj zemlji.

Gradski cestovni prijevoz

Prijevoz koji se obavlja po gradskim cestama i tramvajskim prugama.

Samo se prijevoz koji se obavlja uglavnom ili isključivo gradskim cestama, smatra gradskim prijevozom.

Pređeni kilometar

Jedinica mjere koja predstavlja kretanje cestovnoga prijevoznog sredstva na udaljenosti od jednog kilometra.

Cestovni putnički kilometar

Jedinica mjere koja predstavlja prijevoz jednog putnika cestom na udaljenosti od jednog kilometra.

Udaljenost koja se uzima u obzir udaljenost je koju je putnik stvarno poputovao.

Roba prevezena cestom

Svaka roba koja se prevozi cestovnim prijevoznim sredstvima.

Uključuje svu ambalažu i opremu kao što su kontejneri, izmjenjivi sanduci ili palete.

Cestovni tonski kilometar

Jedinica mjere robnog prometa koja predstavlja učinak prijevoza jedne tone robe cestom, na udaljenosti od jednog kilometra.

Udaljenost koja se uzima u obzir stvarno je prijeđena udaljenost na promatranoj mreži.

Road motor vehicle

A road vehicle fitted with an engine whence it derives its sole means of propulsion, which is normally used for carrying persons or goods or for drawing, on the road, vehicles used for the carriage of persons or goods.

Motor-coach or bus

Passenger road motor vehicle designed to seat more than nine persons (including the driver).

Trolleybus

Passenger road vehicle designed to seat more than nine persons (including the driver), which is connected to electric conductors and which is not rail-

Tram (street-car)

Passenger road vehicle designed to seat more than nine persons (including the driver), which is connected to electric conductors or powered by diesel engine and which is rail borne.

Road transport

Any movements of goods and/or passengers using a road vehicle on a given road network.

National and international road transport is involved.

When a road vehicle is being carried on another vehicle, only the movement of the carrying vehicle (active mode) is considered.

National road transport

Road transport between two places (a place of loading / embarkation and a place of unloading / disembarkation) located in the same country irrespective of the country in which the vehicle is registered. It may involve transit through a second country.

International road transport

Road transport between two places (a place of loading / embarkation and a place of unloading / disembarkation) in two different countries. It may involve transit through one or more additional country or countries.

Road transit

Road transport through a country between two places (a place of loading and a place of unloading) both located in another country or in other countries provided that the total journey within the country is by road and that there is no loading and unloading in that country.

Urban road transport

Transport carried out on urban roads or tramways.

Only transport mainly or solely performed on urban roads is considered to be urban transport.

Vehicle-kilometre

Unit of measurement representing the movement of a road motor vehicle over one kilometre.

Road passenger-kilometre

Unit of measure representing the transport of one passenger by road over one kilometre.

The distance to be taken into consideration is the distance actually travelled by the passenger.

Goods carried by road

Any goods moved by road goods vehicles.

This includes all packaging and equipment such as containers, swap-bodies or pallets.

Tonne-kilometre by road

Unit of measure of goods transport which represents the transport of one tonne by road over one kilometre.

The distance to be taken into consideration is the distance actually run.

Roba koja je izašla iz zemlje cestom - izvoz

Roba ukrkana na cestovno prijevozno sredstvo u nekoj zemlji i prevezena cestom da bi bila istovarena u drugoj zemlji.

Roba koja je ušla u zemlju cestom - uvoz

Roba ukrkana na cestovno prijevozno sredstvo u nekoj drugoj zemlji i koja je cestom ušla u zemlju gdje će biti iskrcana.

Roba u tranzitu cestom

Roba koja je ušla u zemlju cestom i izašla iz zemlje cestom na mjestu različitom od mjesta ulaska, nakon što je prevezena kroz zemlju u istom cestovnom prijevoznom sredstvu.

Prekrcaj s jednog cestovnog prijevoznog sredstva na drugo i promjena cestovnog tegljača smatraju se utovarom/istovarom.

Promet u prijevoznim i skladišnim djelatnostima

Izvor podataka

Podaci o ostvarenom prometu u uslužnim djelatnostima prijevoza i skladištenja u Federaciji BiH prikupljeni su kroz statističko istraživanje Mjesečni izvještaj u prijevozu i skladištenju (obrazac M KPS TRANS 01).

Istraživanje se provodi na temelju Zakona o statistici u Federaciji BiH ("Sl. Novine FBiH" br. 63/03 i 9/09).

Metodologija istraživanja je harmonizirana s novom Uredbom (EU) br. 2019/2152 Evropskog parlamenta i Vijeća o evropskim poslovnim statistikama, kao i preporukama Eurostat-a za kratkoročne poslovne statistike

Opširnija metodološka objašnjenja objavljena su na internet stranici Federalnog zavoda za statistiku <http://fzs.ba/index.php/klasifikacije-i-metodologije/english-metodologije/trgovina-i-ostale-usluge/>

Obuhvat i uporedivost

Podaci o uslužnim djelatnostima prijevoza i skladištenja prikupljaju se za pravne subjekte koji su u Statističkom poslovnom registru Federalnog zavoda za statistiku razvrstani prema pretežnoj djelatnosti u području H - Prijevoz i skladištenje, osim oblast 53 - poštanske i kurirske usluge (KD BiH 2010).

Istraživanje je provedeno kombinovanom metodom punog obuhvata i uzorka izabranih pravnih subjekata.

Djelatnost preduzetnika koji se bave prijevozom i skladištenjem nije obuhvaćena ovim istraživanjem.

Metoda izračunavanja indeksa

Za izračunavanje Indeksa prometa u prijevoznim i skladišnim djelatnostima korišteni su podaci o vrijednosti ostvarenog prometa u uslužnim djelatnostima prijevoza i skladištenja, što je u skladu sa Metodologijom za kratkoročne poslovne statistike Eurostat-a i regulativom za kratkoročne poslovne statistike (EC 1165/98, Aneks D).

Rezultati se objavljuju u obliku prilagođenih i neprilagođenih nominalnih indeksa, što znači da nije isključen utjecaj promjena cijena.

Pojam „sezonski i kalendarski prilagođeni indeksi“ podrazumijevaj da su izvorni indeksi prilagođeni za sezonu i kalendarske dane. Pojam „kalendarski prilagođeni indeksi“ podrazumijeva da su izvorni indeksi prilagođeni za kalendarske dane.

Radi održavanja dosljednosti i kontinuiteta s prethodno objavljenim podacima, indeksi ukupnog prometa se i dalje iskazuju u izvornom, neprilagođenom obliku.

Sezonsko i kalendarsko prilagođavanje provedeno je metodom TRAMO/SEATS korištenjem JDemetra+ softvera (verzija 2.1.0) na serijama tromjesečnih podataka počevši od prvog tromjesečja 2010. godine. Dodavanjem novih tromjesečnih podataka u seriji može doći do promjene desezoniranih i kalendarski prilagođenih indeksa za prethodne periode/razdoblja, tako da se podaci iz ovog saopćenja mogu razlikovati od prvih rezultata koji su objavljeni ranije.

Goods having left the country by road - exports

Goods which having been loaded on a road vehicle in the country, left the country by road and were unloaded in another country.

Goods having entered the country by road - imports

Goods which, having been loaded on a road vehicle in another country, entered the country by road and were unloaded there.

Goods in transit by road throughout

Goods which entered the country by road and left the country by road at a point different from the point of entry, after having been carried across the country in the same goods road motor vehicle.

Transshipment from one goods road vehicle to another or change of the road tractor are regarded as loading / unloading.

Turnover of transportation and storage activities

Data source

Data on the turnover in the service activities of transportation and storage in the Federation of BiH are collected through statistical survey of Monthly report on transport and storage (form M KPS TRANS 01).

is conducted on the bases of Law on Statistical Survey in the FBiH („Official Gazette FBiH No. „63/03 and 9/09).

The survey methodology is harmonized with the new Regulation (EU) 2019/2152 of the European Parliament and the Council on European business statistics, as well as Eurostat's recommendations for short-term business statistics.

More details of this survey are published for Statistics of FBiH <http://fzs.ba/index.php/klasifikacije-i-metodologije/english-metodologije/trgovina-i-ostale-usluge/>

Quarterly reports on the service activities of transportation and storage are collected for the legal entities which are registered by the main activity in the section H - Transportation and storage (excluding division 53 - Postal and courier services (KD BiH 2010) in the Statistical Business Register of the Federation of BiH.

This survey was conducted by using combined methods of full coverage and sample of selected legal entities.

Activities of commercial entrepreneurs who are engaged in transport and storage activities are excluded from these data.

Method of index calculation

Turnover indices in the transportation and storage activities are calculated on the basis of data on realized turnover in the services activities of transportation and storage, which is consistent with the Methodology for short-term business statistics of Eurostat and STS Regulation (EC 1165/98, Annex D).

Results are shown in the form adjusted and non-adjusted nominal (value indices) indices, where no price-change impact is included.

The term „seasonally and working-day adjusted indices“ is used to indicated that gross indices are adjusted for both seasonal an working-day effects.

In order to sustain the to sustain the consistency and continuity with previously released data, indices continue to be presented as gross, unadjusted indices.

The seasonal (SA) and working day adjustment (WDA) are conducted using TRAMO/SEATS method in JDemetra+ tool (version NbDemetra 2.1.0) data series starting from 1st quarter 2010. Extension of index series, by adding of new quarterly observations in time series could cause subsequent correction for previous periods.

Definicije

Ostvareni promet uključuje fakturisane iznose tokom referentnog perioda od strane izvještajne jedinice, i to odgovara tržišnoj prodaji roba i usluga ponuđenih trećim osobama. Ostvareni promet, također, uključuje sve druge troškove (transport, pakovanje, itd.) na teret kupca, čak i ako su ovi troškovi posebno iskazani u fakturama. Ostvareni promet isključuje porez na dodanu vrijednost (PDV) i ostale odbitne poreze, direktno povezane s prometom, sve carine i poreze na dobra i usluge fakturisane od strane jedinice.

Umanjenja cijena, rabati i diskonti kao i vrijednost povratne ambalaže moraju se oduzeti iz ove stavke. Umanjenja cijena, rabati i bonusi kasnije priznati klijentima, na primjer na kraju godine, ne uzimaju se u obzir. Prihodi koji su u računima preduzeća klasifikovani kao drugi poslovni prihodi, finansijski i vanredni dohodak te prihodi na računima preduzeća isključeni su iz ostvarenog prometa.

VANJSKA TRGOVINA

Izvori i metode prikupljanja podataka

Osnovni/temeljni izvor podataka za statistiku vanjske trgovine FBiH je Jedinstvena carinska isprava (JCI) koju deklarant (poslovni subjekt ili druga ovlaštena osoba, npr špediter) podnosi carinarnici prilikom carinjenja robe. Za prikupljanje i kontrolu ispravnosti carinskih deklaracija odgovorna je Uprava za indirektno/nezravno oporezivanje BiH (UIO), koja propisuje oblik, sadržaj, način ispunjavanja i podnošenja isprava u carinskom postupku. Federalni zavod za statistiku preuzima od Agencije za statistiku BiH, originalnu carinsku bazu podataka UIO u obliku slogova na magnetnom mediju i dalje ih statistički obrađuje i publicira.

Obuhvat podataka i jedinica posmatranja

U statistici vanjske trgovine Federacije BiH koristi se proširena definicija Specijalnog sistema trgovine prema kojoj se uključuju redovan izvoz i uvoz, unutarnja i vanjska obrada, te robe koje ulaze ili napuštaju slobodne industrijske zone. Jedinica posmatranja statističkog istraživanja robnog prometa s inostranstvom/inozemstvom je svaka robna isporuka koja se obavlja u okviru izvoza i uvoza robe, koja je homogena s gledišta vrste proizvoda, zemlje porijekla odnosno namjene, načina plaćanja i momenta prelaska granice. Isključuje se trgovina uslugama.

Klasifikacije i nomenklature

U statistici vanjske trgovine FBiH primijenjuje se Carinska tarifa BiH (CT BiH) koja je usklađena sa Kombineranom nomenklaturom (CN) Evropske unije i Harmoniziranim sistemom/sustavom (HS) Svjetske carinske organizacije (WCO). Vanjskotrgovinske transakcije za svaki pojedinačni proizvod prate se na nivou/razini tarifne oznake od deset cifara. CT BiH je povezana sa Standardnom međunarodnom trgovinskom klasifikacijom UN (SITC, Rev. 3)1) i sa Klasifikacijom djelatnosti BiH (KD) koja je usklađena sa statističkom klasifikacijom ekonomskih aktivnosti EU (NACE, Rev. 1.1.)2). CT BiH podliježe godišnjoj reviziji u cilju usklađivanja sa izmjenama CN-a.

Konverzija valute

Podaci o izvozu i uvozu izraženi su vrijednosno u konvertibilnim markama. Vrijednosti izražene u drugim valutama preračunavaju se u konvertibilne marke primjenom tekućih dnevnih kurseva / tečajeva koji vrijede na dan carinjenja, a utvrđuje ih Centralna banka BiH. Sve su vrijednosti obračunate na osnovi pariteta franko BiH granica: FOB cijene za izvoz i CIF cijene za uvoz.

1) Standard International Trade Classification (SITC) Rev. 3

2) Statistical Classification of Economic Activities in the European Community (NACE Rev. 1.1.)

Definitions

Turnover comprises the totals invoiced by the observation unit during the reference period, and this corresponds to market sales of goods or services supplied to third parties. Turnover also includes all other charges (transport, packaging, etc.) passed on to the customer, even if these charges are listed separately in the invoice. Turnover excludes VAT and other similar deductible taxes directly linked to turnover as well as all duties and taxes on the goods or services invoiced by the unit.

Reduction in prices, rebates and discounts as well as the value of returned packing must be deducted. Price reductions, rebates and bonuses conceded later to clients, for example at the end of the year, are not taken into account. Income classified as other operating income, financial income and extraordinary income in company accounts is excluded from turnover.

FOREIGN TRADE

Sources and methods of data collection

The main source of data for the statistics on exports and imports is Single Administrative Document (SAD). The BiH Indirect Taxation Agency is responsible for collection and control of the validity of SAD, and it also determines the form, the content, the way of filling in, and the way of submitting of SAD. Federal Office of Statistics receives from the BiH Agency for statistics original customs database, originated and reviewed from the Indirect Taxation Agency and performs further data processing and dissemination.

Coverage and Observation unit

The Special Trade System (Relaxed definition) is used in Federation of Bosnia and Herzegovina. Regular exports and imports, inward processing, outward processing and the goods flow in free industrial zones are included in the External Trade Statistics. Observation unit of statistical survey on trade in goods with the rest of the world is every exports / imports transportation of goods, homogenous in terms of production type, country of origin and/or destination, mode of payment and border-crossing time. Trade in services is excluded.

Classification and Nomenclatures

The Customs Tariff of BiH (CT) is used in External Trade Statistics. The tariff is in line with the EU Combined Nomenclature (CN) and with the Harmonized Commodity Description and Coding System (HS), which is managed by the World Customs Organization (WCO). External trade statistics present trade flows on each single product (the ten-digit subheading level of the CT). CT is linked to the international trade classification of the UN (SITC, Rev.3)1), and to the BiH Classification of Activity, which is in line with EU classification of economic activities (NACE Rev. 1.1.)2). The BiH Customs Tariff is revised every year to follow the updates of CN.

Validation

The value of exports and imports are expressed in convertible marks. The value expressed in other currency is converted into convertible marks by current daily exchange rate list valid on the day of custom clearance. Exchange rate list is established by Central bank of Bosnia and Herzegovina. All values are calculated according to free BiH border parity, i.e. exports based on FOB parity, and imports based on CIF parity.

1) Standard International Trade Classification (SITC) Rev. 3

2) Statistical Classification of Economic Activities in the European Community (NACE Rev. 1.1.)

UNUTRAŠNJA/UNUTARNJA TRGOVINA

Trgovina na malo

Izvori i metode prikupljanja podataka

Podaci o ostvarenom prometu u trgovini na malo dobiveni su iz istraživanja Mjesečni izvještaj trgovine na malo (obrazac M KPS TRG 01).

Istraživanje se provodi na osnovu/temelju Zakona o statistici u Federaciji BiH („Sl. Novine FBiH“ br. 63/03 i 9/09).

Metodologija istraživanja se temelji na Uredbi Vijeća EZ-a o kratkoročnim poslovnim statistikama br. 1165/98 (aneks C), 1158/05., 1503/06. i 1893/06.

Obuhvat

Jedinice posmatranja/promatranja su poslovni subjekti (pravne osobe/lica) koji su prema glavnoj (pretežnoj) djelatnosti registrovani/ registrirani u trgovini na malo (područje G, oblast/odjeljak 47 KD BiH 2010). Obuhvaćeni su i izabrani poslovni subjekti koji su prema glavnoj djelatnosti razvrstani u druge djelatnosti, ali obavljaju i djelatnost trgovine na malo (specijalna lista).

Obrtnici nisu obuhvaćeni ovim istraživanjem.

Statističko istraživanje se provodi na bazi uzorka koji je izabran iz Statističkog poslovnog registra Federalnog zavoda za statistiku.

Uzorkom su obuhvaćeni svi veliki i srednji poslovni subjekti (čiji je godišnji promet 2.miliona/milijuna KM i više), a ostali poslovni subjekti su izabrani metodom slučajnog stratificiranog uzorka.

Na osnovu/temelju rezultata dobivenih uzorkom ocjenjuje se cijeli skup.

Prezentacija indeksa

Rezultati se objavljuju u obliku nominalnih i realnih indeksa. Nominalni indeksi prikazuju kretanje prometa u tekućim cijenama, a realni indeksi pokazuju kretanje prometa u stalnim cijenama. Realni indeksi dobiveni su deflacioniranjem nominalnih vrijednosti prometa prilagođenim indeksom potrošačkih cijena. Od januara 2018. godine, referentna baza za izračunavanje indeksa je 2015. godina.

Tzv. mjesečne stope promjena prezentiraju se u desezoniranom obliku indeksa, a tzv. godišnje stope promjena se prezentiraju u kalendarski prilagođenom obliku indeksa.

Radi održavanja dosljednosti i kontinuiteta s prethodno objavljenim podacima, indeksi se i dalje iskazuju i u obliku izvornih, neprilagođenih indeksa, ali se posebno ne komentiraju.

Sezonsko i kalendarsko prilagođavanje vrši se u softveru J Demetra + (verzija 2.2.0) metodom TRAMO SEATS na seriji mjesečnih podataka od januara 2011.godine. Dodavanjem novih mjesečnih podataka u seriji može doći do promjene desezoniranih i kalendarski prilagođenih indeksa za prethodna razdoblja, tako da se podaci iz ovog Biltena mogu razlikovati od prvih rezultata koji su objavljeni ranije.

Definicije

Promet je ukupan fakturisani/fakturirani iznos koje poslovni subjekt, izvještajna jedinica, obračuna za prodane robe ili pružene usluge tokom referentnog perioda trećim licima što odgovara njihovoj tržišnoj vrijednosti. Promet ne uključuje Porez na dodanu vrijednost (PDV).

Indeksi prometa iskazuju se na dva načina:

- Za ukupan promet koji ostvaruju svi poslovni subjekti kojima je trgovina na malo glavna djelatnost (prema KD BiH 2010 registrovani/registirani u oblast 47).
- Za promet od trgovine na malo koji iskazuju svi poslovni subjekti koji obavljaju djelatnost trgovine na malo, bez obzira na glavnu djelatnost

DOMESTIC TRADE

Retail trade

Source and method of data collection

Data on retail trade turnover are obtained by the Monthly Retail Trade Report (M KPS TRG 01 questionnaire).

This survey is conducted on the bases of Law on Statistical Survey in the Federation of BiH ("Official Gazette FBiH" No. 63/03 and 9/09).

Methodology for this survey is based on Council Regulation Concerning Short Term Statistics No. 1165/98 (Annex C), 1158/05., 1503/06. and 1893/06.

Coverage

Observation units are business enterprises (legal entities) by their main (prevailing) activity registered in the retailing trade (section G, division 47 of the KD BiH 2010) as well as selected business enterprises by their main activity registered in other activities, but perform retail trade activities (special list).

The entrepreneurs are excluded.

The survey is carried out on the sample base made on the basis of Statistical Business Register of Federal Institute for statistics.

The sample covers all large and medium-sized business entities (with yearly turnover 2.millions or higher), while micro-sized and small enterprises are selected by the random stratified sample method.

The evaluation of the whole group is based on the results obtained through samples.

Presentation of indices

Results are shown in the form of nominal (value indices) and real (volume indices) indices. Value indices show turnover movements in current prices and volume indices show turnover movements in constant prices. Volume indices are calculated by deflating turnover by modified consumer price indices. Since January 2018, reference base year for index calculation is 2015.

So called month-on-month comparison are presented in seasonally adjusted index form, and so called year-on-year comparison are presented in working-day adjusted index form.

In order to sustain the consistency and continuity with previously released data, indices continue to be presented as gross, unadjusted indices, but they are not commented in particular.

The seasonal adjustment (SA) and working day adjustment (WDA) are conducted using J Demetra + software (version 2.2.0) by using TRAMO SEATS method on data series starting from January 2011. Extension of index series, by adding of new monthly observations for each month could cause subsequent correction for previous periods. Data from this release may differ from previously published bulletin.

Definitions

Turnover is invoiced total value that enterprise, reporting unit, calculates for all sold goods and provided services during reference period to third parties. Turnover does not include Value added taxes (VAT).

Indices on the retail trade turnover are presented in two ways:

- For the total turnover generated by all business entities with the retail trade as main activity (according to KD BiH 2010 classified in division 47).
- For the retail trade turnover expressed by all business entities engaged in his activity, irrespective of their registered main activity

Izvori i metode prikupljanja podataka

Podaci o prometu ostalih uslužnih djelatnosti dobiveni su iz statističkog istraživanja Tromjesečni izvještaj uslužnih djelatnosti (obrazac K KPS USL 01), koje se provodi od 2015. godine.

Istraživanje se provodi na osnovu/temelju Zakona o statistici u Federaciji BiH ("Sl. Novine FBiH" br. 63/03 i 9/09).

Metodologija istraživanja je harmonizirana s novom Uredbom (EU) br. 2019/2152 Evropskog parlamenta i Vijeća o evropskim poslovnim statistikama, kao i preporukama Eurostat-a za kratkoročne poslovne statistike.

Opširnija metodološka objašnjenja objavljena su u Metodološkom dokumentu koji je dostupan na internet stranici Federalnog zavoda za statistiku: <http://fzs.ba/index.php/klasifikacije-i-metodologije/english-metodologije/trgovina-i-ostale-usluge/>

Obuhvat

Jedinice posmatranja/promatranja su poslovni subjekti (pravne osobe/lica) koji su prema glavnoj (pretežnoj) djelatnosti prema KD BiH 2010 registrovani/registirani u oblasti H53 – Poštanske i kurirske djelatnosti i području: J – Informacije i komunikacije, M – Stručne, naučne i tehničke djelatnosti (isključujući granu 70.1 i oblasti 72 i 75) i N – Administrativne i pomoćne usluge djelatnosti (isključujući oblast 77 i grane 81.1 i 81.3).

Obrtnici nisu obuhvaćeni ovim istraživanjem.

Istraživanje se provodi na bazi uzorka koji je izabran iz Statističkog poslovnog registra Federalnog zavoda za statistiku.

Uzorkom su obuhvaćeni svi veliki poslovni subjekti, dok su srednji i mali izabrani metodom slučajnog stratificiranog uzorka.

Na osnovu/temelju rezultata dobivenih uzorkom ocjenjuje se cijeli skup.

Prezentacija indeksa

Rezultati se objavljuju u obliku prilagođenih i neprilagođenih nominalnih indeksa, što znači da nije isključen utjecaj promjena cijena.

Pojam „sezonski i kalendarski prilagođeni indeksi“ podrazumijeva da su izvorni podaci prilagođeni za sezonu i kalendarske dane.

Pojam „kalendarski prilagođeni indeksi“ podrazumijevaju da su izvorni podaci prilagođeni za kalendarske dane.

Radi održavanja dosljednosti i kontinuiteta s prethodno objavljenim podacima, indeksi ukupnog prometa se i dalje iskazuju u izvornom, neprilagođenom obliku.

Sezonsko i kalendarsko prilagođavanje provedeno je metodom TRAMO/SEATS korištenjem JDemetra+ softvera (verzija 2.2.4) na serijama tromjesečnih podataka počevši od prvog tromjesečja 2010. godine.

Dodavanjem novih tromjesečnih podataka u seriji može doći do promjene desezoniranih i kalendarski prilagođenih indeksa za prethodne periode/razdoblja, tako da se podaci iz ovog Saopćenja mogu razlikovati od prvih rezultata koji su objavljeni ranije.

Definicije

Promet je ukupan fakturisani/fakturirani iznos koji poslovni subjekt obračuna za prodane robe ili pružene usluge tokom/tijekom referentnog perioda trećim licima što odgovara njihovoj tržišnoj vrijednosti. Promet ne uključuje Porez na dodanu vrijednost (PDV)

Source and methods of data collection

Data on realized turnover in the other activities are collected from the Monthly Report on Other Services (M KPS USL 01 questionnaire). Survey is conducted since 2015.

This survey is conducted on the bases of Law on Statistical Survey in the F BiH ("Official Gazette FBiH No."63/03 and 9/09).

The survey methodology is harmonized with new Regulation (EU) 2019/2152 of the European Parliament and the Council on European business statistics, as well as Eurostat's recommendations for short-term business statistics.

More methodological explanations on this survey are published in the Methodology, which is published on Federal Institute for Statistics web site: <http://fzs.ba/index.php/klasifikacije-i-metodologije/english-metodologije/trgovina-i-ostale-usluge/>

Coverage

Observation units are business enterprises (legal entities) by main (prevailing) activity according to KD BiH 2010 registered in the division H53 – Postal and courier activities and section: J- Information and communication; M-Professional, scientific and technical activities (excluding group 70.1 and divisions 72 and 75) and N – Administrative and support service activities (excluding division 77 and branches 81.1 and 81.3).

The entrepreneurs are excluded.

Survey has been carried out on the sample made on the basis of Statistical Business Register of Federal institute for statistics.

The sample covers all large entities, while micro-sized and small enterprises are selected by the random stratified sample method.

The evaluation of the whole group is based on the results obtained through samples. All indices are presented as unadjusted, non-deflated indices, because it is mandatory to have larger time series in order to perform seasonal and working-day adjustment (minimum 16-20 observations).

Presentation of indices

Results are shown in the form adjusted and non-adjusted nominal (value indices) indices, where no price-change impact is included.

The term "seasonally and working-day adjusted indices" is used to indicate that gross data are adjusted for both seasonal and working-day effects.

The term "working day adjusted indices" is used to indicate that gross data are adjusted only for working-day effects.

In order to sustain the consistency and continuity with previously released data, indices continue to be presented as gross, unadjusted indices.

The seasonal (SA) and working day adjustment (WDA) are conducted using TRAMO/SEATS method in JDemetra+ tool (version 2.2.4) data series starting from 1st quarter 2010.

Extension of index series, by adding of new quarterly observations in time series could cause subsequent correction for previous periods.

Definitions

Turnover is a total value of all goods sold and services provided on the market in the observed period, irrespective of whether paid or not. Value added tax (VAT) is excluded.

TURIZAM

Podaci o kapacitetima za smještaj, broju dolazaka i noćenja turista po vrstama objekata i prema zemlji prebivališta dobiveni su iz istraživanja Mjesečni izvještaj o turistima i noćenjima (obrazac TU-11).

Jedinice posmatranja su poslovni subjekti i njihovi dijelovi registrirani prema KD-u u području H - Ugostiteljstvo, tj. ugostiteljska i druga preduzeća koja pružaju usluge smještaja gostima.

Turist je svaka osoba koja u mjestu izvan svog prebivališta provede najmanje jednu noć u ugostiteljskom ili drugom objektu za smještaj gostiju, radi odmora ili rekreacije, zdravlja, studija, sporta, religije, porodice, poslova, javnih misija i skupova.

Domaći turist je svaka osoba sa prebivalištem u Bosni i Hercegovini koja u nekom mjestu u Bosni i Hercegovini, izvan mjesta svog prebivališta, provede najmanje jednu noć u ugostiteljskom ili drugom objektu za smještaj gostiju.

Stranim turistima smatraju se sve osobe koje u Bosni i Hercegovini nemaju stalno prebivalište, a provedu najmanje jednu noć u ugostiteljskom ili drugom objektu za smještaj gostiju.

Turistički smještajni objekat je svaka jedinica koja redovno (ili povremeno-sezonski) obezbjeđuje smještaj za noćenje turistima. Turistički smještaj se dijeli na: kolektivni i privatni turistički smještaj.

Soba je jedinica koju čini jedna soba ili skupina soba čineći nedjeljivu iznajmljivačku cjelinu u smještajnom objektu ili boravištu. Sobe mogu biti jednokrevetne, dvokrevetne ili višekrevetne zavisno da li su opremljene stalno za smještaj jedne, dvije ili više osoba. Ako se soba koristi za stalni boravak za više od godinu dana, ne bi trebala biti uključena. Kabine, kolibe, kućice, drvene kolibe, bungalovi i vile tretiraju se kao sobe i apartmani tj. mogu seostaviti kao jedinice.

Broj ležaja u objektu ili boravištu je određen brojem osoba koje mogu prenoćiti u ležajima u objektu (boravištu), ignorišući bilo kakve dodatne ležaje koji bi se mogli namjestiti na zahtjev gosta. Termin ležaj se primjenjuje na jedan ležaj, dvostruki ležaj se računa kao dva ležaja. Ta jedinica služi za mjerenje kapaciteta bilo kojeg tipa smještaja.

Stalnim ležajima se smatraju ležaji koji se redovito spremaju za iznajmljivanje gostima.

Pomoćnim ležajima se smatraju ležaji koji se prema potrebi pripremaju za iznajmljivanje gostima za vrijeme sezone.

Prosječna dužina boravka se izračunava dijeljenjem broja noćenja sa brojem dolazaka turista.

Bruto iskorištenost ležaja u jednom mjesecu se dobija tako što se podijeli broj ukupnih noćenja sa brojem ležaja koji se nude i brojem dana u datom mjesecu za istu grupu objekata, množenjem koeficijenta sa 100 da bi se rezultat izrazio u procentu.

TOURISM

Data on capacities, the number of tourist arrivals and tourist nights by type of accommodation and country of residence are collected through Monthly Report on Tourist Arrivals and Tourist nights (Form TU-11)

Report units are business entities and their parts registered according to the CA under section H - Hotels and restaurants and other enterprises engaged in providing accommodation services in tourism.

Tourist is every person who, outside his place of permanent residence, spends at least one night in a hotel or another accommodation facility for reasons of rest, recreation, health, study, sport, religion, family, business, public tasks or meeting.

Domestic tourist is a person with permanent residence in Bosnia and Herzegovina who spends at least one night in a hotel or some other accommodation facility outside their place of residence.

Foreign tourist is a person with permanent residence outside Bosnia and Herzegovina who temporarily resides in Bosnia and Herzegovina and who spends at least one night in a hotel or same other accommodation facility.

Tourist accommodation is any facility that regularly (or occasionally) provides overnight accommodation for tourists. Tourist accommodation has been divided into two main groups: collective accommodation establishments and private tourist accommodation.

A bedroom is a unit formed by one room or groups of rooms constituting an indivisible rental whole in an accommodation establishment or dwelling. Rooms may be single, double or multiple, depending on whether they are equipped permanently to sleep one, two or several people. If a room is used for permanent stay, for more than one year, it should not be included. Cabins, huts, cottages, wood huts, bungalows and villas can be treated as rooms and apartmans, which mean that can be left as a units.

Number of bed-places in an establishment or dwelling is determined by the number of persons who can stay overnight in beds set up in the establishments, ignoring any extra beds that may be set up by customer request. The term bed-place applies to a single bed. A double bed is counted as two bed-places. This unit serves to measure the capacity of any type of accommodation.

Invariably bed-places are bed-places which are regularly prepared for guest rent.

Auxiliary bed-places are bed-places which, by the rule, serve for afternoon guest rest as an extra bed-place accommodation capacities are completed during the season.

Average detention of foreign tourists stays are calculated by dividing number of overnights stays by the number of arrivals.

The gross occupancy rate of bed-places in one month is obtained by dividing total overnight stays by the product of bed-places on offer and the number of days in the corresponding month for the same group of establishments, multiplying the quotient by 100 to express the result as a percentage.

