

**MJESEČNI STATISTIČKI PREGLED  
FEDERACIJE BOSNE I HERCEGOVINE  
PO KANTONIMA**

**GODINA XXV**

**6**  
**JUNI/LIPANJ**

**SARAJEVO, 2024.**

**MJESEČNI STATISTIČKI PREGLED  
FEDERACIJE BOSNE I HERCEGOVINE  
PO KANTONIMA**

**Izdaje i štampa/tiska:** Federalni zavod za statistiku, Zelenih beretki 26, 71000 Sarajevo

**Telefon/Phone/Fax :** +387 33 20 64 52

**Elektronska pošta/E-mail :** fedstat@fzs.ba

**Internetska stranica/Web site:** <http://www.fzs.ba>

**Odgovara:** Doc. dr. Emir Kremić, direktor

**Urednički odbor:** Amer Korić, Belmira Hadžiabdić, Danijela Bujak-Buzuk, Dijana Simanić, Hasan Karačić, Hidaeta Čolović, Muhidin Hadžiahmetović, Sanela Čengić, Šemso Šurković, Zehra Bećiragić

**Molimo korisnike da pri korištenju podataka navedu izvor**

**Štampano/Tiskano u 25 primjeraka**

**Obavjesti daje Odsjek za odnose s javnošću i biblioteka**

**Telefon/Phone:** + 387 33 40 70 31

**Pretplata publikacija:** + 387 33 21 50 43



## U V O D

„Mjesečni statistički pregled FBiH po kantonima“ je sveobuhvatna publikacija u kojoj se prikazuju rezultati pojedinačnih statističkih istraživanja ili više istraživanja iz istog područja za nivo kantona i općina.

Podaci su rezultat statističkih istraživanja koje provodi Federalni zavod za statistiku prema Planu provođenja statističkih istraživanja od interesa za FBiH.

Pored podataka koji su rezultat redovnih/redovitih statističkih istraživanja Federalnog zavoda za statistiku publikuju se i podaci drugih institucija koje su uključene u statistički sistem/sustav Federacije.

Podaci se prikazuju u godišnjim, kvartalnim i mjesečnim serijama a sistematizirani su po statističkim oblastima.

Podaci koji se daju po određenim nivoima klasifikacije djelatnosti, iskazani su prema KD BiH 2010, koja sadržajno i strukturno u potpunosti odgovara EU Statističkoj klasifikaciji djelatnosti NACE Rev.2.

Mjesečni podaci za tekuću godinu su najčešće prethodni rezultati i podložni su korekcijama. Izvršene korekcije se obilježavaju zvjezdicom u onom broju „Mjesečnog statističkog pregleda FBiH po kantonima“ u kojem je izvršena korekcija.

DIREKTOR

Doc. dr. Emir Kremić

## **Skraćenice / kratice**

d.n.	drugdje nespomenuto
Cefta	Sporazum o slobodnoj trgovini srednjoevropskih zemalja
Efta	Evropsko/Europsko udruženje za slobodnu trgovinu
EU	Evropska/Europska unija
GWh	gigavat-sat
ha	hektar
hilj.	hiljadu
hl	hektolitar
kg	kilogram
KM	konvertibilna marka
km	kilometar
km <sup>2</sup>	kvadratni kilometar
kom.	komad
kut.	kutija
KV	kvalificirani (radnik)
KVG	Kvalifikacija vrsta građevina
kW	kilovat
l	litra
m	metar
m <sup>2</sup>	kvadratni metar
m <sup>3</sup>	kubni/kubični metar
mil.	milion
MWh	megavatsat
NKV	nekvalificirani (radnik)
NSS	niža stručna sprema
PKV	polukvalificirani (radnik)
KD	Klasifikacija djelatnosti
SMTK	Standardna međunarodna trgovinska klasifikacija
SSS	srednja stručna sprema
t	tona
tis.	tisuća
VKV	visokokvalificirani (radnik)
VSS	visoko stručna sprema
VŠS	viša stručna sprema

## **ZNAKOVI**

-	nema pojave
...	ne raspolaže se podatkom
0	podatak je manji od 0,5 upotrebijene jedinice mjere
θ	prosjek
1)	oznaka za napomenu
*	ispriježen podatak
—*	Indeks veći od 300,0

## SADRŽAJ

<b>UVOD</b> .....	3
<b>SKRAĆENICE/KRATICE I ZNAKOVI</b> .....	4
<b>SADRŽAJ</b> .....	5
<b>OSNOVNI POKAZATELJI PRIVREDNIH / GOSPODARSKIH I DRUGIH KRETANJA PO KANTONIMA</b> .....	7
<b>Unsko-sanski kanton</b>	
Prirodno kretanje stanovništva .....	10
Zaposlenost, nezaposlenost i plaće .....	11
Poljoprivreda, šumarstvo i ribolov .....	12
Prijevoz i skaladištenje .....	12
Industrija .....	13
Vanjska trgovina .....	14
Turizam .....	18
<b>Kanton Posavski</b>	
Prirodno kretanje stanovništva .....	22
Zaposlenost, nezaposlenost i plaće .....	23
Prijevoz i skaladištenje .....	24
Industrija .....	24
Vanjska trgovina .....	25
Turizam .....	29
<b>Tuzlanski kanton</b>	
Prirodno kretanje stanovništva .....	34
Zaposlenost, nezaposlenost i plaće .....	35
Poljoprivreda, šumarstvo i ribolov .....	36
Prijevoz i skaladištenje .....	36
Industrija .....	37
Vanjska trgovina .....	38
Turizam .....	42
<b>Zeničko - dobojski kanton</b>	
Prirodno kretanje stanovništva .....	46
Zaposlenost, nezaposlenost i plaće .....	47
Poljoprivreda, šumarstvo i ribolov .....	48
Prijevoz i skaladištenje .....	48
Industrija .....	49
Vanjska trgovina .....	50
Turizam .....	54
<b>Bosansko - podrinjski kanton</b>	
Prirodno kretanje stanovništva .....	58
Zaposlenost, nezaposlenost i plaće .....	59
Poljoprivreda, šumarstvo i ribolov .....	60
Prijevoz i skaladištenje .....	60
Industrija .....	61
Vanjska trgovina .....	62
Turizam .....	66

**Srednjobosanski kanton**

Prirodno kretanje stanovništva .....	70
Zaposlenost, nezaposlenost i plaće .....	71
Poljoprivreda, šumarstvo i ribolov .....	72
Prijevoz i skaladištenje .....	72
Industrija .....	73
Vanjska trgovina .....	74
Turizam .....	78

**Hercegovačko-neretvanski kanton**

Prirodno kretanje stanovništva .....	82
Zaposlenost, nezaposlenost i plaće .....	83
Poljoprivreda, šumarstvo i ribolov .....	84
Prijevoz i skaladištenje .....	84
Industrija .....	85
Vanjska trgovina .....	86
Turizam .....	90

**Zapadnohercegovački kanton**

Prirodno kretanje stanovništva .....	94
Zaposlenost, nezaposlenost i plaće .....	95
Poljoprivreda, šumarstvo i ribolov .....	96
Prijevoz i skaladištenje .....	96
Industrija .....	97
Vanjska trgovina .....	98
Turizam .....	102

**Kanton Sarajevo**

Prirodno kretanje stanovništva .....	106
Zaposlenost, nezaposlenost i plaće .....	107
Poljoprivreda, šumarstvo i ribolov .....	108
Prijevoz i skaladištenje .....	108
Industrija .....	109
Vanjska trgovina .....	110
Turizam .....	114

**Kanton 10**

Prirodno kretanje stanovništva .....	118
Zaposlenost, nezaposlenost i plaće .....	119
Poljoprivreda, šumarstvo i ribolov .....	120
Prijevoz i skaladištenje .....	120
Industrija .....	121
Vanjska trgovina .....	122
Turizam .....	126



Osnovni pokazatelji privrednih / gospodarskih i drugih kretanja po kantonima

	Prosječna neto plaća, u KM	Prosječna bruto plaća, u KM	Ostvarene investicije u nova stalna sredstva <sup>1)</sup> u hilj./tis. KM ESA 2010	Indeksi obima industrijske proizvodnje	Pokrivenost uvoza izvozom u procentima	Trgovinski bilans u hilj./tis. KM	Noćenja turista
	IV 2024	IV 2024	2022	IV 2024 IV 2023	I - IV 2024	I - IV 2024	IV 2024
<b>Federacija BiH</b>	<b>1.364</b>	<b>2.125</b>	<b>4.213.832</b>	<b>97,8</b>	<b>54,5</b>	<b>-2.984.661</b>	<b>181.938</b>
Unsko - sanski kanton	1.226	1.906	209.997	93,2	111,7	27.780	9.011
Kanton Posavski	1.254	1.941	38.066	107,0	40,6	-99.256	698
Tuzlanski kanton	1.250	1.919	626.115	98,9	84,3	-150.594	7.871
Zeničko - dobojski kanton	1.169	1.802	780.086	96,0	86,9	-98.250	9.679
Bosansko - podrinjski kanton	1.332	2.090	62.473	80,6	170,1	39.029	547
Srednjobosanski kanton	1.101	1.698	253.633	99,8	68,2	-134.917	5.833
Hercegovačko - neretvanski kanton	1.408	2.205	542.753	95,3	51,1	-307.920	34.544
Zapadnohercegovački kanton	1.202	1.859	197.694	119,6	48,5	-472.309	1.483
Kanton Sarajevo	1.710	2.697	1.184.649	107,0	24,1	-1.765.935	111.100
Kanton 10	1.230	1.909	166.794	112,3	115,9	7.362	1.172

<sup>1)</sup> Ostvarene investicije u nova stalna sredstva koje nije moguće rasporediti po kantonima (putevi, pruge i sl.) se prikazuju kao neraspoređene investicije. U okviru neraspoređenih investicija prikazana su i kapitalizirana ulaganja u istraživanje i razvoj koja se, kao nova kategorija u okviru stalnih sredstava prema ESA 2010 metodologiji, obračunavaju samo za nivo Federacije BiH.

Neraspoređene po kantonima: investicije 151.571 hilj./tis. KM, trgovinski bilans - 29.650 hilj./tis. KM



**UNSKO - SANSKI KANTON**

PRIRODNO KRETANJE STANOVNIŠTVA I BRAKOVI

Prirodno kretanje stanovništva i brakovi po mjestu uobičajenog stanovanja

Općina	Ukupno rođeni	Živorodeni			Mrtvorodeni	Mjesto porođaja			Umrli			Od toga						Zaključeni brakovi	Razvedeni brakovi
		ukupno	po spolu			u zdravstvenoj ustanovi	na drugom mjestu		ukupno	po spolu		umrla dojenčad			nasilne smrti				
			muški	ženski			sa stručnom pomoći	bez stručne pomoći		muški	ženski	ukupno	muški	ženski	ukupno	muški	ženski		

Za period april / travanj 2024. godine - prvi rezultati

<b>UKUPNO</b>	<b>113</b>	<b>112</b>	<b>57</b>	<b>55</b>	<b>1</b>	<b>113</b>	<b>-</b>	<b>-</b>	<b>174</b>	<b>87</b>	<b>87</b>	<b>-</b>	<b>-</b>	<b>-</b>	<b>5</b>	<b>5</b>	<b>-</b>	<b>107</b>	<b>23</b>
Bosanski Petrovac	-	-	-	-	-	-	-	-	6	4	2	-	-	-	-	-	-	1	-
Bužim	17	17	8	9	-	17	-	-	14	8	6	-	-	-	-	-	-	13	1
Grad Bihać	21	21	10	11	-	21	-	-	52	30	22	-	-	-	2	2	-	21	2
Grad Bosanska Krupa	13	13	6	7	-	13	-	-	21	11	10	-	-	-	1	1	-	12	7
Grad Cazin	25	25	15	10	-	25	-	-	39	17	22	-	-	-	1	1	-	25	4
Ključ	2	2	1	1	-	2	-	-	9	4	5	-	-	-	-	-	-	3	3
Sanski Most	4	4	1	3	-	4	-	-	8	4	4	-	-	-	1	1	-	11	-
Velika Kladuša	31	30	16	14	1	31	-	-	25	9	16	-	-	-	-	-	-	21	6

Za period januar / siječanj - april / travanj 2024. godine - prvi rezultati

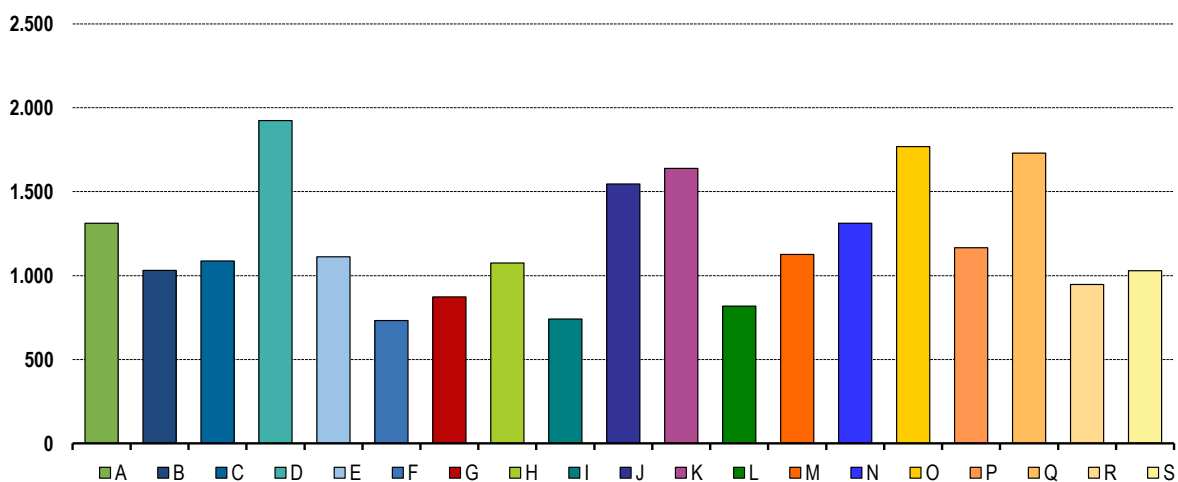
<b>UKUPNO</b>	<b>374</b>	<b>373</b>	<b>203</b>	<b>170</b>	<b>1</b>	<b>374</b>	<b>-</b>	<b>-</b>	<b>681</b>	<b>347</b>	<b>334</b>	<b>-</b>	<b>-</b>	<b>-</b>	<b>11</b>	<b>10</b>	<b>1</b>	<b>272</b>	<b>97</b>
Bosanski Petrovac	5	5	4	1	-	5	-	-	24	16	8	-	-	-	-	-	-	5	-
Bužim	54	54	28	26	-	54	-	-	52	24	28	-	-	-	-	-	-	31	7
Grad Bihać	86	86	50	36	-	86	-	-	195	104	91	-	-	-	5	5	-	54	14
Grad Bosanska Krupa	38	38	16	22	-	38	-	-	83	48	35	-	-	-	1	1	-	29	26
Grad Cazin	77	77	43	34	-	77	-	-	126	60	66	-	-	-	2	1	1	70	25
Ključ	10	10	2	8	-	10	-	-	30	13	17	-	-	-	1	1	-	7	5
Sanski Most	30	30	17	13	-	30	-	-	65	31	34	-	-	-	1	1	-	24	-
Velika Kladuša	74	73	43	30	1	74	-	-	106	51	55	-	-	-	1	1	-	52	20

PLAĆE

Prosječna mjesečna isplaćena neto i bruto plaća zaposlenih po područjima KD BiH 2010

	Prosječna neto plaća u KM					Prosječna bruto plaća u KM				
	Ø 2023	III 2024	IV 2024	Index IV 2024 Ø 2023	Index IV 2024 III 2024	Ø 2023	III 2024	IV 2024	Index IV 2024 Ø 2023	Index IV 2024 III 2024
<b>UKUPNO</b>	<b>1.157</b>	<b>1.200</b>	<b>1.226</b>	<b>106,0</b>	<b>102,2</b>	<b>1.796</b>	<b>1.868</b>	<b>1.906</b>	<b>106,1</b>	<b>102,0</b>
A Poljoprivreda, šumarstvo i ribolov	1.114	1.221	1.312	117,8	107,5	1.714	1.880	2.020	117,9	107,4
B Vađenje ruda i kamena	931	1.002	1.031	110,7	102,9	1.415	1.401	1.435	101,4	102,4
C Prerađivačka industrija	1.010	1.071	1.087	107,6	101,5	1.555	1.648	1.677	107,8	101,8
D Proizvodnja i snabdijevanje električnom energijom, plinom, parom i klimatizacija	1.914	1.881	1.924	100,5	102,3	3.007	2.954	3.025	100,6	102,4
E Snabdijevanje vodom; uklanjanje otpadnih voda, upravljanje otpadom te djelatnosti sanacije okoliša	1.079	1.088	1.112	103,1	102,2	1.649	1.664	1.701	103,2	102,2
F Građevinarstvo	711	738	732	103,0	99,2	1.082	1.124	1.115	103,0	99,2
G Trgovina na veliko i na malo; popravak motornih vozila i motocikala	830	866	873	105,2	100,8	1.284	1.354	1.366	106,4	100,9
H Prijevoz i skladištenje	1.006	1.066	1.075	106,9	100,8	1.552	1.649	1.664	107,2	100,9
I Djelatnosti pružanja smještaja te pripreme i usluživanja hrane (hotelijerstvo i ugostiteljstvo)	680	695	741	109,0	106,6	1.032	1.099	1.118	108,3	101,7
J Informacije i komunikacije	1.391	1.494	1.546	111,1	103,5	2.163	2.310	2.413	111,6	104,5
K Finansijske djelatnosti i djelatnosti osiguranja	1.611	1.622	1.639	101,7	101,0	2.527	2.550	2.576	101,9	101,0
L Poslovanje nekretninama	747	624	818	109,5	131,1	1.404	1.004	1.402	99,9	139,6
M Stručne, naučne i tehničke djelatnosti	1.091	1.176	1.126	103,2	95,7	1.754	1.890	1.845	105,2	97,6
N Administrativne i pomoćne uslužne djelatnosti	847	1.035	1.312	154,9	126,8	1.312	1.619	2.064	157,3	127,5
O Javna uprava i odbrana; obavezno socijalno osiguranje	1.666	1.711	1.769	106,2	103,4	2.603	2.692	2.775	106,6	103,1
P Obrazovanje	1.131	1.150	1.166	103,1	101,4	1.771	1.802	1.816	102,5	100,8
Q Djelatnosti zdravstvene i socijalne zaštite	1.677	1.731	1.730	103,2	99,9	2.610	2.704	2.703	103,6	100,0
R Umjetnost, zabava i rekreacija	877	917	947	108,0	103,3	1.346	1.416	1.465	108,8	103,5
S Ostale uslužne djelatnosti	1.103	1.030	1.029	93,3	99,9	1.690	1.570	1.569	92,8	99,9

Prosječna neto plaća u KM, april / travanj 2024.



## POLJOPRIVREDA, ŠUMARSTVO I RIBOLOV

## Proizvodnja, prodaja i zalihe šumskih sortimenata

April / Travanj 2024. godine

000 m<sup>3</sup>

	P r o i z v o d n j a				P r o d a j a		Zalihe (stanje krajem mjeseca) 2024
	IV		I - IV		I - IV		
	2023	2024	2023	2024	2023	2024	
<b>UKUPNO</b>	<b>32</b>	<b>21</b>	<b>95</b>	<b>100</b>	<b>81</b>	<b>83</b>	<b>61</b>
Trupci četinarā/četinjača	7	5	19	22	20	23	7
Jamsko drvo četinarā/četinjača	0	0	0	0	0	0	0
Ostalo dugo drvo četinarā/četinjača	-	-	-	-	-	-	-
Prostorno drvo četinarā/četinjača	4	5	15	20	16	17	12
Trupci lišćara/listača	5	2	14	11	12	12	3
Jamsko drvo lišćara/listača	-	-	-	-	-	-	-
Ostalo dugo drvo lišćara/listača	-	-	-	-	-	-	-
Prostorno drvo lišćara/listača	-	-	-	-	-	-	-
Ogrjevno drvo četinarā/četinjača	-	-	-	-	-	-	-
Ogrjevno drvo lišćara/listača	16	9	46	46	33	30	39
Ostalo grubo obrađeno drvo <sup>1)</sup>	-	-	-	-	-	-	-

<sup>1)</sup> Uključuje sitno tehničko drvo, cijepane drvene motke i kolje

## PRIJEVOZ I SKLADIŠTENJE

## Cestovni i gradsko - prigradski prijevoz, I tromjesečje 2024. godine

	I tromjesečje 2024	Index I - III 2024 X-XII 2023	Index I-III 2024 I-III 2023
<b>Cestovni prijevoz robe</b>			
Pređeni kilometri vozila, 000	2.699	115	104,8
Prevezena roba, 000 t	33	80,5	63,5
Tonski kilometri, 000	12.294	68	67,2
<b>Cestovni prijevoz putnika</b>			
Pređeni kilometri vozila, 000	465	77	103,8
Prevezeni putnici, 000	75	74,1	104,3
Putnički kilometri, 000	5.307	70,5	107,6
<b>Gradsko prigradski prijevoz</b>			
Pređeni kilometri vozila ukupno, 000	55	87,3	122,2
Autobusi	55	87,3	122,2
Prevezeni putnici, 000	21	107,9	157,7
Autobusi	21	107,9	157,7

**INDUSTRIJA**

Indeks obima industrijske proizvodnje

Prema GIG, područjima i oblastima KD BiH 2010.

April / Travanj 2024. godine

	<u>IV 2024</u> Ø 2023	<u>IV 2024</u> III 2024	<u>IV 2024</u> IV 2023	<u>I - IV 2024</u> I - IV 2023
<b>INDUSTRIJA UKUPNO</b>	<b>94,4</b>	<b>103,6</b>	<b>93,2</b>	<b>94,8</b>
<b>PREMA GLAVNIM INDUSTRIJSKIM GRUPACIJAMA</b>				
AI Intermedijarni proizvodi	97,9	113,2	104,0	93,8
AE Energija	74,6	91,8	74,0	84,4
BB Kapitalni proizvodi	96,6	103,2	94,5	94,0
CD Trajni proizvodi za široku potrošnju	64,3	130,8	123,3	39,0
CN Netrajni proizvodi za široku potrošnju	113,0	106,1	102,2	111,4
<b>PREMA PODRUČJIMA I OBLASTIMA KD-a</b>				
<b>B VAĐENJE RUDA I KAMENA</b>	<b>52,8</b>	<b>91,2</b>	<b>66,3</b>	<b>133,7</b>
05 Ugalj i lignit	51,4	87,7	-	-
08 Vađenje ostalih ruda i kamena	108,0	-*	135,6	127,7
<b>C PRERAĐIVAČKA INDUSTRIJA</b>	<b>101,1</b>	<b>106,8</b>	<b>99,6</b>	<b>97,6</b>
10 Proizvodnja prehrambenih proizvoda	109,3	95,4	113,1	107,7
11 Proizvodnja pića	79,3	-*	71,3	63,8
16 Prerada drva i proizvoda od drva i pluta, osim namještaja; proizvodnja predmeta od slame i pletarskih materijala	96,3	116,1	93,0	91,9
17 Proizvodnja papira i proizvoda od papira	124,9	161,7	205,9	110,3
18 Štampanje i umnožavanje snimljenih zapisa	63,0	-*	299,4	60,0
20 Proizvodnja hemikalija i hemijskih proizvoda	103,7	71,2	153,3	171,3
22 Proizvodnja proizvoda od gume i plastičnih masa	117,6	131,2	107,0	97,2
23 Proizvodnja ostalih nemetalnih mineralnih proizvoda	149,6	139,6	135,3	93,3
25 Proizvodnja gotovih metalnih proizvoda, osim mašina i opreme	90,4	118,5	85,4	84,5
27 Proizvodnja električne opreme	43,4	129,0	60,8	45,9
29 Proizvodnja motornih vozila, prikolica i poluprikolica	96,7	95,9	99,3	97,0
31 Proizvodnja namještaja	64,3	130,8	123,3	39,0
32 Ostala prerađivačka industrija	149,6	148,4	123,3	128,8
33 Usluge popravke i instaliranja mašina i uređaja	67,4	117,9	69,0	55,7
<b>D PROIZVODNJA I SNABDIJEVANJE/OPSKRBA ELEKTRIČNOM ENERGIJOM I PLINOM (OSIM 35.3)<sup>1</sup></b>	<b>97,7</b>	<b>94,1</b>	<b>96,8</b>	<b>102,2</b>
35 Proizvodnja i snabdijevanje/opskrba električnom energijom i plinom (osim 35.3) <sup>1</sup>	97,7	94,1	96,8	102,2

1) Grana djelatnosti 35.3, Proizvodnja i snabdijevanje/opskrba parom i klimatizacija

-\* Indeks veći od 300,0

## VANJSKA TRGOVINA

Izvoz po područjima klasifikacije  
djelatnosti KD BiH 2010  
u 000 KMUvoz po područjima klasifikacije  
djelatnosti KD BiH 2010  
u 000 KM

	III 2024	IV 2024	IV 2024 III 2024	I - III 2023	I - IV 2024	I-IV 2024 I-IV 2023	III 2024	IV 2024	IV 2024 III 2024	I - III 2023	I - IV 2024	I-IV 2024 I-IV 2023
<b>UKUPNO</b>	<b>65.885</b>	<b>72.802</b>	<b>110,5</b>	<b>278.226</b>	<b>266.192</b>	<b>95,7</b>	<b>65.018</b>	<b>63.957</b>	<b>98,4</b>	<b>233.408</b>	<b>238.412</b>	<b>102,1</b>
A Poljoprivreda, šumarstvo i ribarstvo	885	1.142	129,1	6.910	3.906	56,5	1.095	635	58,0	2.749	3.276	119,1
B Vađenje rude i kamena	50	25	50,1	75	81	106,8	97	64	66,5	258	227	88,3
C Prerađivačka industrija	63.211	70.237	111,1	266.458	256.376	96,2	63.770	63.229	99,2	230.010	234.745	102,1
D Proizvodnja i snabdijevanje električnom energijom, gasom/plinom, parom i klimatizacija	-	-	-	-	-	-	-	-	-	-	-	-
Ostalo	1.740	1.398	80,4	4.783	5.829	121,9	57	28	48,9	390	164	42,1
Nerazvrstano po kategorijama	-	-	-	-	-	-	-	-	-	-	-	-

Izvor: Baza podataka Uprave za indirektno/neizravno oporezivanje BiH

Prethodni podaci

Izvoz po sektorima i odsjecima  
SMTK - Rev. 4  
u 000 KMUvoz po sektorima i odsjecima  
SMTK - Rev. 4  
u 000 KM

	III 2024	IV 2024	IV 2024 III 2024	I - III 2023	I - IV 2024	I-IV 2024 I-IV 2023	III 2024	IV 2024	IV 2024 III 2024	I - III 2023	I - IV 2024	I-IV 2024 I-IV 2023
<b>UKUPNO</b>	<b>65.885</b>	<b>72.802</b>	<b>110,5</b>	<b>278.226</b>	<b>266.192</b>	<b>95,7</b>	<b>65.018</b>	<b>63.957</b>	<b>98,4</b>	<b>233.408</b>	<b>238.412</b>	<b>102,1</b>
0 HRANA I ŽIVE ŽIVOTINJE	1.781	2.212	124,2	9.938	8.891	89,5	4.449	3.907	87,8	12.022	17.390	144,7
00 Žive životinje	-	1	-	-	1	-	655	395	60,3	1.043	1.432	137,3
01 Meso i mesne prerađevine	-	-	-	-	-	-	44	-	-	8	101	-
02 Mlijeko, mliječne prerađevine i jaja	859	1.108	129,0	3.281	3.502	106,7	2.294	2.036	88,8	5.496	9.428	171,5
03 Ribe, vodozemci i njihove prerađevine	124	232	187,1	1.068	675	63,2	-	-	-	-	-	-
04 Žitarice i proizvodi od žitarica	218	127	58,3	686	870	126,8	86	93	108,1	44	249	565,9
05 Voće i povrće	290	229	79,0	3.269	1.798	55,0	53	67	126,4	900	774	86,0
06 Šećer, šećerne prerađevine i med	-	2	-	5	3	60,0	286	64	22,4	755	823	109,0
07 Kafa, čaj, kakao i začini	23	7	30,4	101	68	67,3	122	239	195,9	324	751	231,8
08 Hrana za životinje	106	110	103,8	640	649	101,4	839	930	110,8	2.972	3.409	114,7
09 Ostali jestivi proizvodi	161	396	246,0	888	1.325	149,2	70	83	118,6	480	423	88,1
1 PIĆA I DUHAN	22	57	259,1	125	134	107,2	-	123	-	228	257	112,7
11 Pića	22	57	259,1	125	134	107,2	-	123	-	228	257	112,7
12 Duhan i proizvodi od duhana	-	-	-	-	-	-	-	-	-	-	-	-
2 SIROVE MATERIJE NEJESTIVE, OSIM GORIVA	3.737	3.331	89,1	16.255	13.399	82,4	389	262	67,4	1.679	1.440	85,8
21 Sirove kože i sirovo krzno	93	83	89,2	555	499	89,9	39	-	-	394	137	34,8
22 Uljano sjemenje i plodovi	-	-	-	-	-	-	-	-	-	-	-	-
23 Sirovi i sintetički kaučuk	-	-	-	-	-	-	-	25	-	-	25	-
24 Drvo i pluta	1.883	1.827	97,0	10.844	7.037	64,9	105	11	10,5	475	443	93,3
25 Celuloza i papirni otpaci	-	-	-	-	-	-	-	-	-	24	13	54,2
26 Sirova tekstilna vlakna i njihovi otpaci	-	-	-	1	-	-	125	191	152,8	429	576	134,3
27 Prirodna đubriva i minerali osim goriva	50	25	50,0	76	81	106,6	81	34	42,0	238	162	68,1
28 Metalne rude i otpaci od metala	1.707	1.396	81,8	4.779	5.767	120,7	-	1	-	2	1	50,0
29 Sirovine biljne i životinjske, ostale	4	-	-	-	15	-	39	-	-	117	83	70,9



## VANJSKA TRGOVINA

Izvoz po sektorima i odsjecima  
SMTK - Rev. 4 (nastavak)Uvoz po sektorima i odsjecima  
SMTK - Rev. 4 (nastavak)

u 000 KM

u 000 KM

	III 2024	IV 2024	IV 2024 III 2024	I - III 2023	I - IV 2024	I-IV 2024 I-IV 2023	III 2024	IV 2024	IV 2024 III 2024	I - III 2023	I - IV 2024	I-IV 2024 I-IV 2023
3 MINERALNA GORIVA, MAZIVA I SRODNI PROIZVODI	-	-	-	1	2	200,0	98	83	84,7	140	218	155,7
32 Ugalj, koks i briketi	-	-	-	-	-	-	43	31	72,1	90	103	114,4
33 Nafta i derivati od nafte	-	-	-	1	2	200,0	55	52	94,5	50	114	228,0
34 Prirodni i industrijski gas	-	-	-	-	-	-	-	-	-	-	1	-
35 Električna energija	-	-	-	-	-	-	-	-	-	-	-	-
4 ULJA, MASTI I VOSKOVI ŽIVOTINJSKOG ILI BILJNOG PORIJEKLA	-	-	-	-	-	-	32	-	-	47	32	68,1
41 Životinjska ulja i masti	-	-	-	-	-	-	-	-	-	-	-	-
42 Biljna ulja i masti, sirova i rafinirana	-	-	-	-	-	-	32	-	-	47	32	68,1
43 Prerađena biljna i životinjska ulja i masnoće	-	-	-	-	-	-	-	-	-	-	-	-
5 HEMIJSKI/KEMIJSKI PROIZVODI	762	949	124,5	5.051	3.003	59,5	7.968	7.554	94,8	28.697	27.985	97,5
51 Organske hemikalije/kemikalije	-	-	-	-	-	-	56	86	153,6	95	172	181,1
52 Anorganske hemikalije/kemikalije	-	-	-	-	6	-	10	9	90,0	54	32	59,3
53 Boje i štavila	20	10	50,0	98	51	52,0	229	279	121,8	765	999	130,6
54 Medicinski i farmaceutski proizvodi	-	-	-	14	-	-	3.038	1.787	58,8	9.774	8.314	85,1
55 Toaletni proizvodi i proizvodi za čišćenje	7	3	42,9	25	19	76,0	163	143	87,7	591	727	123,0
56 Vještačka đubriva	-	-	-	-	-	-	83	30	36,1	454	168	37,0
57 Plastične mase u primarnim oblicima	6	16	266,7	45	26	57,8	1.857	2.244	120,8	8.410	7.179	85,4
58 Plastične mase, ne-primarni oblici	728	911	125,1	4.833	2.880	59,6	2.057	2.520	122,5	6.590	8.734	132,5
59 Ostale hemikalije/kemikalije	1	9	900,0	36	21	58,3	475	456	96,0	1.964	1.660	84,5
6 INDUSTRIJSKI PROIZVODI, RAZVRSTANI UGLAVNOM PO VRSTI SIROVINA	21.298	25.378	119,2	100.758	90.035	89,4	25.764	26.124	101,4	106.753	99.191	92,9
61 Koža, krzno i proizvodi od kože i krzna	-	-	-	-	-	-	-	5	-	29	5	17,2
62 Guma i gumeni proizvodi	12	12	100,0	39	31	79,5	184	336	182,6	613	963	157,1
63 Proizvodi od drveta, osim namještaja	1.801	2.698	149,8	9.942	8.796	88,5	1.848	1.931	104,5	6.044	6.263	103,6
64 Papir, ljepenka i ostali slični proizvodi	31	69	222,6	35	198	565,7	1.020	1.079	105,8	3.229	3.503	108,5
65 Predivo, tkanine i tekstilni proizvodi	642	783	122,0	2.404	3.056	127,1	2.399	2.345	97,7	6.680	7.480	112,0
66 Proizvodi od nemetalnih minerala	664	735	110,7	1.727	2.557	148,1	1.679	2.171	129,3	6.737	7.295	108,3
67 Željezo i čelik	795	1.027	129,2	3.692	3.491	94,6	7.477	6.112	81,7	35.182	28.030	79,7
68 Obojeni metali	5.101	5.356	105,0	23.076	21.055	91,2	6.635	7.927	119,5	28.800	29.068	100,9
69 Metalni proizvodi	12.252	14.698	120,0	59.843	50.851	85,0	4.522	4.218	93,3	19.439	16.584	85,3
7 MAŠINE/STROJEVI I TRANSPORTNA SREDSTVA	20.562	22.931	111,5	97.627	89.287	91,5	18.995	19.647	103,4	62.827	65.090	103,6
71 Pogonske mašine i oprema	157	36	22,9	688	296	43,0	89	55	61,8	295	386	130,8
72 Mašine specijalizirane za određene industrije	480	639	133,1	2.276	1.889	83,0	2.356	1.529	64,9	6.967	7.791	111,8
73 Mašine za obradu metala	467	1.080	231,3	1.851	2.437	131,7	3.133	7.597	242,5	4.864	11.975	246,2
74 Ostale industrijske mašine i dijelovi	4.863	4.624	95,1	21.174	20.807	98,3	3.845	3.160	82,2	16.671	14.284	85,7
75 Kancelarijske mašine i mašine za automatsku obradu podataka	35	64	182,9	246	177	72,0	73	42	57,5	655	371	56,6
76 Telekomunikacijski aparati i aparati za snimanje zvuka	6	6	100,0	241	140	58,1	357	79	22,1	381	610	160,1
77 Električne mašine, aparati i uređaji	2.112	4.363	206,6	21.177	13.625	64,3	3.914	3.068	78,4	21.836	13.537	62,0
78 Drumska vozila	11.953	11.758	98,4	48.939	48.121	98,3	5.226	4.114	78,7	11.157	16.108	144,4
79 Ostala transportna vozila	489	361	73,8	1.035	1.795	173,4	2	3	150,0	1	28	-
8 RAZNI INDUSTRIJSKI PROIZVODI	17.723	17.944	101,2	48.471	61.441	126,8	7.323	6.257	85,4	21.015	26.809	127,6
81 Montažne zgrade, sanitarni, rasvjetni i grijajući uređaji	320	1.047	327,2	2.296	2.445	106,5	223	130	58,3	852	631	74,1
82 Namještaj i njegovi dijelovi	1.453	1.613	111,0	5.823	5.367	92,2	794	814	102,5	2.166	2.648	122,3
83 Torbe, tašne, neseseri i slični proizvodi	11	39	354,5	70	52	74,3	48	35	72,9	198	204	103,0
84 Odjeća	389	418	107,5	554	1.442	260,3	308	230	74,7	1.096	1.257	114,7
85 Obuća	-	-	-	-	-	-	447	322	72,0	541	1.136	210,0
87 Naučni i kontrolni instrumenti	9.881	7.888	79,8	14.041	31.227	222,4	2.669	2.272	85,1	6.104	10.579	173,3
88 Fotografski i optički proizvodi, satovi	-	-	-	-	-	-	13	46	353,8	175	168	96,0
89 Ostali industrijski proizvodi	5.669	6.939	122,4	25.687	20.908	81,4	2.821	2.408	85,5	9.883	10.186	103,0
9 Proizvodi, nerazvrstani po kategorijama	-	-	-	-	-	-	-	-	-	-	-	-

Izvor: Baza podataka Uprave za indirektno/neizravno oporezivanje BiH

Prethodni podaci

Izvoz prema međunarodnoj klasifikaciji  
Ekonomске namjene proizvoda (BEC) Rev. 4

u 000 KM

Uvoz prema međunarodnoj klasifikaciji  
Ekonomске namjene proizvoda (BEC) Rev. 4

u 000 KM

	III 2024	IV 2024	IV 2024 III 2024	I - III 2023	I - IV 2024	I-IV 2024 I-IV 2023	III 2024	IV 2024	IV 2024 III 2024	I - III 2023	I - IV 2024	I-IV 2024 I-IV 2023
<b>UKUPNO</b>	<b>65.885</b>	<b>72.802</b>	<b>110,5</b>	<b>278.226</b>	<b>266.192</b>	<b>95,7</b>	<b>65.018</b>	<b>63.957</b>	<b>98,4</b>	<b>233.408</b>	<b>238.412</b>	<b>102,1</b>
1. Hrana i pića	1.698	2.159	127,1	9.424	8.377	88,9	2.972	2.703	90,9	8.399	12.843	152,9
2. Industrijski materijali	25.283	30.966	122,5	123.602	107.855	87,3	34.109	34.159	100,1	143.380	128.560	89,7
3. Goriva i maziva	751	906	120,6	5.630	3.098	55,0	116	68	58,6	258	249	96,5
4. Kapitalni proizvodi (osim transportnih sredstava), dijelovi i pribor	17.160	16.809	98,0	51.095	64.248	125,7	16.461	17.853	108,5	48.821	58.209	119,2
5. Transportna sredstva, njihovi dijelovi i pribor	13.175	12.671	96,2	55.114	53.391	96,9	5.859	4.913	83,9	15.411	19.383	125,8
6. Proizvodi za široku potrošnju	7.818	9.291	118,8	33.361	29.223	87,6	5.501	4.261	77,5	17.137	19.167	111,8
7. Proizvodi, drugdje nspomenuti	-	-	-	-	-	-	-	-	-	2	1	50,0

Izvor: Baza podataka Uprave za indirektno/neizravno oporezivanje BiH

Prethodni podaci

Izvoz po zemljama prema geografskim  
zonama  
u 000 KMUvoz po zemljama prema geografskim  
zonama  
u 000 KM

	III 2024	IV 2024	IV 2024 III 2024	I - III 2023	I - IV 2024	I-IV 2024 I-IV 2023	III 2024	IV 2024	IV 2024 III 2024	I - III 2023	I - IV 2024	I-IV 2024 I-IV 2023
<b>UKUPNO</b>	<b>65.885</b>	<b>72.802</b>	<b>110,5</b>	<b>278.226</b>	<b>266.192</b>	<b>95,7</b>	<b>65.018</b>	<b>63.957</b>	<b>98,4</b>	<b>233.408</b>	<b>238.412</b>	<b>102,1</b>
<b>ZEMLJE EU</b>	<b>63.201</b>	<b>68.380</b>	<b>108,2</b>	<b>265.702</b>	<b>253.408</b>	<b>95,4</b>	<b>49.260</b>	<b>52.339</b>	<b>106,3</b>	<b>180.615</b>	<b>188.666</b>	<b>104,5</b>
Austrija	18.652	20.471	109,8	87.715	77.124	87,9	11.774	15.471	131,4	59.684	56.131	94,0
Belgija	1	23	-	4	34	850,0	360	271	75,3	659	1.276	193,6
Bugarska	118	124	105,1	1.350	378	28,0	58	68	117,2	244	287	117,6
Češka	-	-	-	306	-	-	806	420	52,1	1.832	2.398	130,9
Kipar	-	-	-	1	-	-	-	-	-	-	-	-
Danska	-	-	-	11	7	63,6	186	254	136,6	335	969	289,3
Estonija	-	-	-	-	-	-	-	16	-	-	16	-
Finska	-	-	-	-	-	-	128	259	202,3	648	1.003	154,8
Francuska	503	485	96,4	1.362	1.702	125,0	412	5.710	-	1.090	6.755	619,7
Grčka	47	45	95,7	-	170	-	966	1.362	141,0	2.993	3.703	123,7
Hrvatska	6.499	6.686	102,9	24.492	22.203	90,7	3.637	3.298	90,7	9.974	12.044	120,8
Irska	-	-	-	-	-	-	638	305	47,8	1.475	1.957	132,7
Italija	9.302	9.505	102,2	37.798	39.431	104,3	8.965	6.790	75,7	24.246	29.771	122,8
Latvija (Letonija)	-	-	-	-	-	-	8	-	-	71	25	35,2
Litvanija	-	-	-	-	-	-	11	1	9,1	14	12	85,7
Luksemburg	27	75	277,8	618	424	68,6	-	-	-	4	1	25,0
Mađarska	91	7	7,7	119	297	249,6	2.052	1.822	88,8	7.265	7.109	97,9
Malta	-	-	-	-	-	-	-	-	-	2	-	-
Nizozemska	9.269	9.076	97,9	16.867	32.985	195,6	935	456	48,8	2.717	2.643	97,3
Njemačka	8.278	10.666	128,8	50.892	38.456	75,6	11.079	9.263	83,6	39.170	38.130	97,3
Poljska	-	-	-	-	39	-	1.185	1.348	113,8	4.535	4.104	90,5
Portugal	-	-	-	-	-	-	78	332	425,6	123	434	352,8

## VANJSKA TRGOVINA

Izvoz po zemljama prema geografskim  
zonama (nastavak)  
u 000 KMUvoz po zemljama prema geografskim  
zonama (nastavak)  
u 000 KM

	III 2024	IV 2024	IV 2024 III 2024	I - III 2023	I - IV 2024	I-IV 2024 I-IV 2023	III 2024	IV 2024	IV 2024 III 2024	I - III 2023	I - IV 2024	I-IV 2024 I-IV 2023
Rumunija	289	390	134,9	1.397	1.436	102,8	149	202	135,6	588	615	104,6
Slovačka	227	279	122,9	68	885	-	741	286	38,6	415	1.634	393,7
Slovenija	9.754	10.052	103,1	40.371	36.002	89,2	4.419	3.740	84,6	20.025	15.419	77,0
Španija	48	32	66,7	941	413	43,9	648	577	89,0	1.957	1.915	97,9
Švedska	96	464	483,3	1.390	1.422	102,3	25	88	352,0	549	315	57,4
Ujedineno Kraljevstvo	-	-	-	-	-	-	-	-	-	-	-	-
ZEMLJE EFTE	1.291	2.183	169,1	5.543	6.019	108,6	375	437	116,5	3.824	1.610	42,1
Island	-	-	-	1	-	-	-	6	-	-	19	-
Lihtenštajn	-	-	-	58	7	12,1	75	77	102,7	209	262	125,4
Norveška	1.291	2.160	167,3	5.460	5.948	108,9	262	313	119,5	3.615	1.021	28,2
Švicarska	-	23	-	24	64	266,7	38	41	107,9	-	308	-
OSTALE EVROPSKE ZEMLJE	880	754	85,7	4.045	3.602	89,0	5.625	4.914	87,4	21.876	19.861	90,8
Albanija	20	125	625,0	571	366	64,1	21	48	228,6	163	110	67,5
Crna Gora	74	-	-	333	105	31,5	116	58	50,0	102	173	169,6
Kosovo	153	140	91,5	113	397	351,3	426	1.003	235,4	2.220	2.599	117,1
Sjeverna Makedonija	-	-	-	-	46	-	11	11	100,0	825	60	7,3
Ruska Federacija	532	333	62,6	1.797	1.521	84,6	1.960	1.563	79,7	5.612	6.176	110,0
Srbija	93	83	89,2	1.077	737	68,4	1.664	1.983	119,2	9.714	7.855	80,9
Turska	-	73	-	154	293	190,3	328	246	75,0	487	947	194,5
Ostale zemlje	8	-	-	-	137	-	1.099	2	0,2	2.753	1.941	70,5
AFRIKA	-	-	-	-	-	-	16	20	125,0	194	431	222,2
ZEMLJE SJEVERNE AFRIKE	-	-	-	-	-	-	3	13	433,3	140	183	130,7
OSTALE AFRIČKE ZEMLJE	-	-	-	-	-	-	13	7	53,8	54	248	459,3
AMERIKA	233	1.252	537,3	883	1.723	195,1	1.539	1.613	104,8	5.319	4.718	88,7
ZEMLJE SJEVERNE AMERIKE	199	1.226	616,1	790	1.552	196,5	963	1.295	134,5	2.563	2.850	111,2
Kanada	-	-	-	-	-	-	-	8	-	12	28	233,3
SAD	199	1.226	616,1	790	1.552	196,5	963	1.287	133,6	2.551	2.822	110,6
Ostale zemlje	-	-	-	-	-	-	-	-	-	-	-	-
ZEMLJE CENTRALNE AMERIKE I KARIBA	34	26	76,5	93	171	183,9	480	183	38,1	2.188	1.314	60,1
ZEMLJE JUŽNE AMERIKE	-	-	-	-	-	-	96	135	140,6	568	554	97,5
AZIJA	182	233	128,0	1.895	1.146	60,5	7.597	4.622	60,8	21.105	22.269	105,5
ZEMLJE BLISKOG I SREDNJEG ISTOKA	103	214	207,8	1.067	876	82,1	8	347	-	512	469	91,6
OSTALE ZEMLJE AZIJE	79	19	24,1	828	270	32,6	7.589	4.275	56,3	20.593	21.800	105,9
Indija	-	-	-	-	-	-	564	308	54,6	1.738	1.637	94,2
Japan	-	-	-	-	-	-	766	57	7,4	498	973	195,4
Kina	-	-	-	-	-	-	5.950	3.302	55,5	16.126	17.984	111,5
Malezija	1	4	400,0	598	176	29,4	7	15	214,3	29	31	106,9
Ostale zemlje	78	15	19,2	230	94	40,9	302	593	196,4	2.202	1.175	53,4
ZEMLJE OKEANIJE I POLARNOG REGIONA	98	-	-	158	294	186,1	10	-	-	21	10	47,6
AUSTRALIJA I NOVI ZELAND	98	-	-	158	294	186,1	10	-	-	3	10	333,3
Australija	98	-	-	158	294	186,1	10	-	-	3	10	333,3
Novi Zeland	-	-	-	-	-	-	-	-	-	-	-	-
Ostale zemlje	-	-	-	-	-	-	-	-	-	-	-	-
OSTALE ZEMLJE OKEANIJE I POLARNOG REGIONA	-	-	-	-	-	-	-	-	-	18	-	-
Neraspoređeno	-	-	-	-	-	-	596	12	2,0	454	847	186,6

Izvor: Baza podataka Uprave za indirektno/neizravno oporezivanje BiH

Prethodni podaci

## TURIZAM

Turistički promet za april / travanj 2024. godine  
Kapaciteti, turisti i noćenja

	Dolasci turista				Noćenja turista			
	IV 2024	IV 2024 IV 2023	I - IV 2024	I - IV 2024 I - IV 2023	IV 2024	IV 2024 IV 2023	I - IV 2024	I - IV 2024 I - IV 2023
<b>Dolasci i noćenja turista</b>								
<b>UKUPNO</b>	<b>4.948</b>	<b>128,7</b>	<b>14.103</b>	<b>117,5</b>	<b>9.011</b>	<b>146,0</b>	<b>25.033</b>	<b>126,4</b>
Domaći	2.131	119,1	7.577	113,8	4.187	146,3	14.234	125,1
Strani	2.817	137,2	6.526	122,1	4.824	145,7	10.799	128,2
<b>BROJ LEŽAJA</b>	<b>1.529</b>							

## Dolasci i noćenja turista prema vrstama objekata

<b>UKUPNO</b>	<b>4.948</b>	<b>128,7</b>	<b>14.103</b>	<b>117,5</b>	<b>9.011</b>	<b>146,0</b>	<b>25.033</b>	<b>126,4</b>
Hoteli i sličan smještaj	4.337	126,9	11.858	113,9	8.005	144,0	21.354	123,1
Odmarališta i slični objekti za kraći odmor	611	143,1	2.245	140,9	1.006	164,1	3.679	150,0
Kampovi i prostori za kampiranje	-	-	-	-	-	-	-	-
Ostali smještaj	-	-	-	-	-	-	-	-
<b>DOMAĆI</b>	<b>2.131</b>	<b>119,1</b>	<b>7.577</b>	<b>113,8</b>	<b>4.187</b>	<b>146,3</b>	<b>14.234</b>	<b>125,1</b>
Hoteli i sličan smještaj	1.684	112,9	5.953	110,8	3.437	139,0	11.491	122,0
Odmarališta i slični objekti za kraći odmor	447	150,0	1.624	126,1	750	192,3	2.743	140,5
Kampovi i prostori za kampiranje	-	-	-	-	-	-	-	-
Ostali smještaj	-	-	-	-	-	-	-	-
<b>STRANI</b>	<b>2.817</b>	<b>137,2</b>	<b>6.526</b>	<b>122,1</b>	<b>4.824</b>	<b>145,7</b>	<b>10.799</b>	<b>128,2</b>
Hoteli i sličan smještaj	2.653	137,8	5.905	117,2	4.568	148,0	9.863	124,4
Odmarališta i slični objekti za kraći odmor	164	127,1	621	203,6	256	114,8	936	187,2
Kampovi i prostori za kampiranje	-	-	-	-	-	-	-	-
Ostali smještaj	-	-	-	-	-	-	-	-

## Dolasci i noćenja turista prema načinu dolaska

	Individualno				Organizirano			
	dolasci turista		noćenje turista		dolasci turista		noćenje turista	
	IV 2024	Struktura %	IV 2024	Struktura %	IV 2024	Struktura %	IV 2024	Struktura %
<b>UKUPNO</b>	<b>3.882</b>	<b>78,5</b>	<b>7.232</b>	<b>80,3</b>	<b>1.066</b>	<b>21,5</b>	<b>1.779</b>	<b>19,7</b>
Domaći	1.894	48,8	3.740	51,7	237	22,2	447	25,1
Strani	1.988	51,2	3.492	48,3	829	77,8	1.332	74,9

## Svrha dolaska turista

	Poslovno				Ostalo			
	dolasci turista		noćenje turista		dolasci turista		noćenje turista	
	IV 2024	Struktura %	IV 2024	Struktura %	IV 2024	Struktura %	IV 2024	Struktura %
<b>UKUPNO</b>	<b>787</b>	<b>15,9</b>	<b>1.566</b>	<b>17,4</b>	<b>4.161</b>	<b>84,1</b>	<b>7.445</b>	<b>82,6</b>
Domaći	456	57,9	1.136	72,5	1.675	40,3	3.051	41,0
Strani	331	42,1	430	27,5	2.486	59,7	4.394	59,0

## TURIZAM

## Dolasci i noćenja turista po zemljama prebivališta

	Dolasci turista				Noćenja turista			
	IV 2024	IV 2024 IV 2023	I - IV 2024	I - IV 2024 I - IV 2023	IV 2024	IV 2024 IV 2023	I - IV 2024	I - IV 2024 I - IV 2023
<b>UKUPNO STRANI</b>	<b>2.817</b>	<b>137,2</b>	<b>6.526</b>	<b>122,1</b>	<b>4.824</b>	<b>145,7</b>	<b>10.799</b>	<b>128,2</b>
Albanija	7	-	11	183,3	8	-	12	200,0
Austrija	96	64,0	312	96,9	171	66,8	565	100,4
Belgija	9	100,0	22	78,6	12	100,0	37	54,4
Bugarska	52	-	74	-	201	-	269	-
Crna Gora	8	200,0	32	290,9	22	-	49	-
Češka	9	17,0	33	37,9	10	2,9	43	10,1
Danska	2	100,0	6	-	2	50,0	6	150,0
Estonija	2	-	3	-	2	-	8	-
Finska	2	-	4	-	2	-	5	-
Francuska	27	-	54	192,9	52	260,0	99	230,2
Grčka	1	25,0	22	61,1	1	7,1	30	44,1
Nizozemska	63	-	82	210,3	178	-	214	-
Hrvatska	316	123,9	1.005	109,8	476	130,4	1.579	115,4
Irska	6	-	10	100,0	9	-	15	115,4
Island	-	-	-	-	-	-	-	-
Italija	69	83,1	223	121,2	101	90,2	393	123,2
Kipar	-	-	-	-	-	-	-	-
Latvija	3	-	3	21,4	3	150,0	3	15,0
Litvanija	-	-	-	-	-	-	-	-
Luksemburg	1	-	1	50,0	1	-	1	50,0
Mađarska	267	149,2	618	280,9	317	147,4	910	-
Sjeverna Makedonija	9	17,7	24	35,3	19	37,3	42	58,3
Malta	5	250,0	5	100,0	15	-	15	136,4
Norveška	4	80,0	19	172,7	5	41,7	34	130,8
Njemačka	140	121,7	267	92,7	278	125,2	553	101,8
Poljska	11	22,9	17	28,3	15	29,4	21	28,0
Portugal / Portugaliya	2	200,0	4	-	20	-	24	-
Rumunija / Rumunjska	74	-	84	-	246	-	291	-
Rusija	6	100,0	11	4,2	18	257,1	23	6,6
Slovačka	9	42,9	27	75,0	12	41,4	48	96,0
Slovenija	338	94,7	673	112,2	455	81,8	966	105,9
Srbija	124	87,3	297	121,7	186	81,9	487	110,7
Španija / Španjolska	54	-	60	-	55	-	62	182,4
Švajcarska / Švicarska	41	178,3	74	148,0	155	258,3	227	174,6
Švedska	7	63,6	27	112,5	13	72,2	59	151,3
Turska	122	148,8	811	-	438	-	1.453	-
Ujedinjeno Kraljevstvo	16	266,7	29	111,5	24	184,6	54	110,2
Ukrajina	17	-	27	207,7	26	-	40	190,5
Ostale evropske zemlje	30	-	35	194,4	63	-	69	246,4
Egipat	2	-	4	100,0	3	-	9	150,0

**TURIZAM**
**Dolasci i noćenja turista po zemljama prebivališta (nastavak)**

	Dolasci turista				Noćenja turista			
	IV 2024	<u>IV 2024</u> IV 2023	I - IV 2024	<u>I - IV 2024</u> I - IV 2023	IV 2024	<u>IV 2024</u> IV 2023	I - IV 2024	<u>I - IV 2024</u> I - IV 2023
Južnoafrička Republika	-	-	1	-	-	-	1	-
Ostale afričke zemlje	7	-	13	-	9	-	20	-
Kanada	3	60,0	10	125,0	30	-	38	-
SAD	24	64,9	49	80,3	37	88,1	135	175,3
Ostale sjeverno - američke zemlje	7	-	9	180,0	14	-	17	170,0
Brazil	1	-	2	200,0	1	-	2	100,0
Ostale zemlje Južne i Srednje Amerike	-	-	1	2,4	-	-	1	1,9
Bahrein	16	-	18	180,0	22	-	24	114,3
Indija	1	10,0	2	12,5	3	15,0	4	12,5
Iran	-	-	2	50,0	-	-	6	75,0
Izrael	10	52,6	10	52,6	17	81,0	17	81,0
Japan	1	-	2	-	1	-	2	-
Južna Koreja	11	39,3	13	46,4	11	39,3	13	46,4
Katar	2	-	2	33,3	4	-	4	66,7
Narodna Republika Kina	184	-	222	-	185	-	229	-
Kuvajt	36	-	43	-	59	-	74	-
Malezija	164	218,7	522	75,9	175	233,3	533	77,4
Oman	3	13,0	11	10,0	8	21,6	22	10,7
Saudijska Arabija	168	-	191	227,4	306	-	351	297,5
Ujedinjeni Arapski Emirati	83	169,4	155	71,1	168	200,0	306	76,3
Ostale azijske zemlje	110	282,1	196	284,1	119	297,5	237	234,7
Australija	31	-	37	-	35	291,7	41	-
Novi Zeland	-	-	-	-	-	-	-	-
Ostale zemlje Okeanije	4	-	5	-	6	-	7	-

**KANTON POSAVSKI**

PRIRODNO KRETANJE STANOVNIŠTVA I BRAKOVI

Prirodno kretanje stanovništva i brakovi po mjestu uobičajenog stanovanja

Općina	Ukupno rođeni	Živorodeni			Mrtvorodeni	Mjesto porođaja			Umrli			Od toga						Zaključeni brakovi	Razvedeni brakovi
		ukupno	po spolu			u zdravstvenoj ustanovi	na drugom mjestu		ukupno	po spolu		umrla dojenčad			nasilne smrti				
			muški	ženski			sa stručnom pomoći	bez stručne pomoći		muški	ženski	ukupno	muški	ženski	ukupno	muški	ženski		

Za mjesec april / travanj 2024. godine - prvi rezultati

<b>UKUPNO</b>	<b>4</b>	<b>4</b>	<b>1</b>	<b>3</b>	<b>-</b>	<b>4</b>	<b>-</b>	<b>-</b>	<b>31</b>	<b>18</b>	<b>13</b>	<b>-</b>	<b>-</b>	<b>-</b>	<b>1</b>	<b>1</b>	<b>-</b>	<b>13</b>	<b>3</b>
Domaljevac Šamac	-	-	-	-	-	-	-	-	2	1	1	-	-	-	-	-	-	3	-
Grad Orašje	1	1	1	-	-	1	-	-	15	9	6	-	-	-	1	1	-	6	1
Odžak	3	3	-	3	-	3	-	-	14	8	6	-	-	-	-	-	-	4	2

Za period januar / siječanj - april / travanj 2024. godine - prvi rezultati

<b>UKUPNO</b>	<b>31</b>	<b>31</b>	<b>15</b>	<b>16</b>	<b>-</b>	<b>31</b>	<b>-</b>	<b>-</b>	<b>135</b>	<b>61</b>	<b>74</b>	<b>-</b>	<b>-</b>	<b>-</b>	<b>3</b>	<b>2</b>	<b>1</b>	<b>25</b>	<b>15</b>
Domaljevac Šamac	1	1	-	1	-	1	-	-	13	5	8	-	-	-	-	-	-	3	1
Grad Orašje	17	17	9	8	-	17	-	-	55	23	32	-	-	-	3	2	1	9	8
Odžak	13	13	6	7	-	13	-	-	67	33	34	-	-	-	-	-	-	13	6

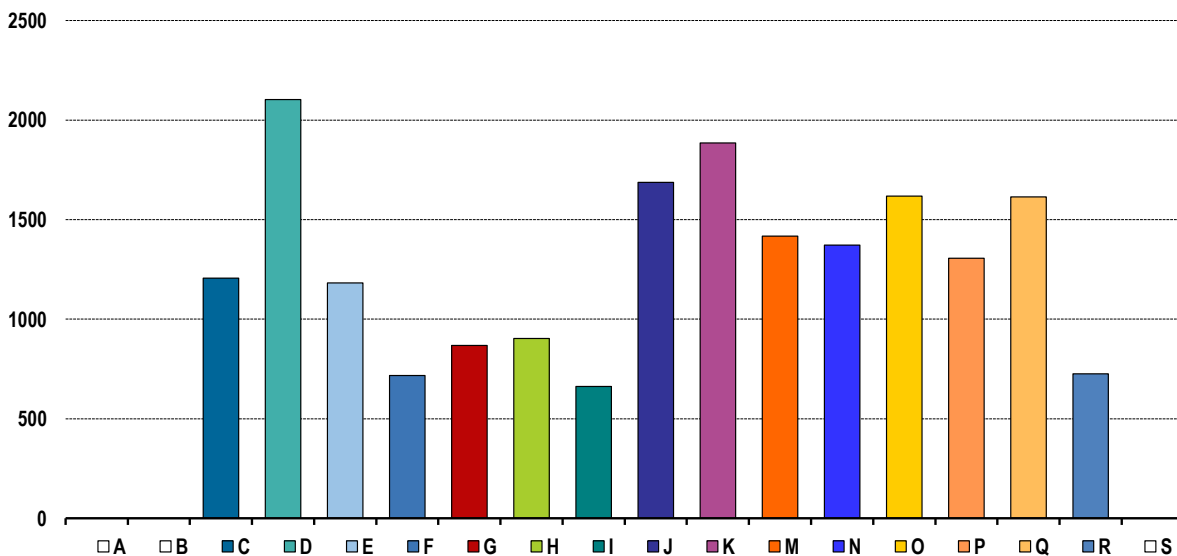


PLAĆE

Prosječna mjesečna isplaćena neto i bruto plaća zaposlenih po područjima KD BiH 2010

	Prosječna neto plaća u KM					Prosječna bruto plaća u KM				
	Ø 2023	III 2024	IV 2024	Index IV 2024 Ø 2023	Index IV 2024 III 2024	Ø 2023	III 2024	IV 2024	Index IV 2024 Ø 2023	Index IV 2024 III 2024
<b>UKUPNO</b>	1.153	1.273	1.254	108,8	98,5	1.790	1.983	1.941	108,4	97,9
A Poljoprivreda, šumarstvo i ribolov	-	-	-	-	-	-	-	-	-	-
B Vađenje ruda i kamena	-	-	-	-	-	-	-	-	-	-
C Prerađivačka industrija	1.062	1.259	1.206	113,6	95,8	1.655	1.972	1.857	112,2	94,2
D Proizvodnja i snabdijevanje električnom energijom, plinom, parom i klimatizacija	2.085	2.007	2.103	100,9	104,8	3.262	3.135	3.290	100,9	104,9
E Snabdijevanje vodom; uklanjanje otpadnih voda, upravljanje otpadom te djelatnosti sanacije okoliša	1.074	1.160	1.182	110,1	101,9	1.656	1.794	1.829	110,4	102,0
F Građevinarstvo	716	720	717	100,1	99,6	1.087	1.105	1.037	95,4	93,8
G Trgovina na veliko i na malo; popravak motornih vozila i motocikala	818	871	868	106,1	99,7	1.266	1.339	1.331	105,1	99,4
H Prijevoz i skladištenje	852	1.010	903	106,0	89,4	1.304	1.550	1.398	107,2	90,2
I Djelatnosti pružanja smještaja te pripreme i usluživanja hrane (hotelijerstvo i ugostiteljstvo)	638	660	662	103,8	100,3	983	1.019	1.021	103,9	100,2
J Informacije i komunikacije	1.615	1.631	1.687	104,5	103,4	2.546	2.570	2.660	104,5	103,5
K Finansijske djelatnosti i djelatnosti osiguranja	1.901	1.885	1.885	99,2	100,0	2.985	2.967	2.971	99,5	100,1
M Stručne, naučne i tehničke djelatnosti	1.162	1.412	1.417	121,9	100,4	1.859	2.382	2.335	125,6	98,0
N Administrativne i pomoćne uslužne djelatnosti	1.365	1.335	1.372	100,5	102,8	2.137	2.084	2.143	100,3	102,8
O Javna uprava i odbrana; obavezno socijalno osiguranje	1.545	1.651	1.618	104,7	98,0	2.408	2.587	2.534	105,2	98,0
P Obrazovanje	1.263	1.303	1.306	103,4	100,2	1.960	2.025	2.031	103,6	100,3
Q Djelatnosti zdravstvene i socijalne zaštite	1.347	1.578	1.614	119,8	102,3	2.068	2.435	2.490	120,4	102,3
R Umjetnost, zabava i rekreacija	660	746	726	110,0	97,3	1.008	1.148	1.117	110,8	97,3
S Ostale uslužne djelatnosti	-	-	-	-	-	-	-	-	-	-

Prosječna neto plaća u KM, april / travanj 2024.



PRIJEVOZ I SKLADIŠTENJE

Cestovni i gradsko - prigradski prijevoz, I tromjesečje 2024.godine

	I tromjesečje 2024	Index I - III 2024 X - XII 2024	Index I - III 2024 I - III 2023
<b>Cestovni prijevoz robe</b>			
Pređeni kilometri vozila, 000	1.230	87,6	92,9
Prevezena roba, 000 t	9	81,8	100,0
Tonski kilometri, 000	3.966	72,6	94,6
<b>Cestovni prijevoz putnika</b>			
Pređeni kilometri vozila, 000	80	53,7	89,9
Prevezeni putnici, 000	13	101,6	171,4
Putnički kilometri, 000	571	119,0	198,3

INDUSTRIJA

Indeks obima industrijske proizvodnje

Prema GIG, područjima i oblastima KD BiH 2010.

April / Travanj 2024. godine

	IV 2024 Ø 2023	IV 2024 III 2024	IV 2024 IV 2023	I - IV 2024 I - IV 2023
<b>INDUSTRIJA UKUPNO</b>	<b>104,5</b>	<b>105,7</b>	<b>107,0</b>	<b>102,5</b>
<b>PREMA GLAVNIM INDUSTRIJSKIM GRUPACIJAMA</b>				
AI Intermedijarni proizvodi	105,5	120,8	120,4	107,5
AE Energija	94,1	93,5	94,5	101,3
BB Kapitalni proizvodi	111,5	86,3	96,7	99,6
CD Trajni proizvodi za široku potrošnju	20,8	18,1	16,4	49,8
CN Netrajni proizvodi za široku potrošnju	97,3	98,2	101,4	98,0
<b>PREMA PODRUČJIMA I OBLASTIMA KD-a</b>				
<b>C PRERAĐIVAČKA INDUSTRIJA</b>	<b>105,5</b>	<b>106,9</b>	<b>108,3</b>	<b>102,7</b>
10 Proizvodnja prehrambenih proizvoda	96,7	136,0	110,8	100,8
15 Proizvodnja odjeće	91,1	92,2	100,0	91,4
16 Prerada drva i proizvoda od drva i pluta, osim namještaja; proizvodnja predmeta od slame i pletarskih materijala	94,2	96,3	99,0	112,7
20 Hemikalije i hemijski proizvodi	158,9	141,1	208,6	211,9
22 Proizvodnja proizvoda od gume i plastičnih masa	82,6	87,4	105,3	93,0
25 Proizvodnja gotovih metalnih proizvoda, osim mašina i opreme	90,0	103,9	93,2	95,9
27 Proizvodnja električne opreme	137,4	150,9	138,7	109,0
28 Proizvodnja mašina i uređaja, d. n.	148,3	113,6	205,3	149,7
29 Proizvodnja motornih vozila, prikolica i poluprikolica	103,8	80,5	84,8	91,3
31 Proizvodnja namještaja	20,8	18,1	16,4	49,8
<b>D PROIZVODNJA I SNABDIJEVANJE/OPSKRBA ELEKTRIČNOM ENERGIJOM I PLINOM (OSIM 35.3)<sup>1</sup></b>	<b>94,1</b>	<b>93,5</b>	<b>94,5</b>	<b>101,3</b>
35 Proizvodnja i snabdijevanje/opskrba električnom energijom i plinom (osim 35.3) <sup>1</sup>	94,1	93,5	94,5	101,3

1) Grana djelatnosti 35.3, Proizvodnja i snabdijevanje/opskrba parom i klimatizacija

## VANJSKA TRGOVINA

Izvoz po područjima klasifikacije  
djelatnosti KD BiH 2010  
u 000 KMUvoz po područjima klasifikacije  
djelatnosti KD BiH 2010  
u 000 KM

	III 2024	IV 2024	IV 2024 III 2024	I - III 2023	I - IV 2024	I-IV 2024 I-IV 2023	III 2024	IV 2024	IV 2024 III 2024	I - III 2023	I - IV 2024	I-IV 2024 I-IV 2023
<b>UKUPNO</b>	<b>16.836</b>	<b>18.897</b>	<b>112,2</b>	<b>59.668</b>	<b>67.821</b>	<b>113,7</b>	<b>46.083</b>	<b>42.876</b>	<b>93,0</b>	<b>162.605</b>	<b>167.077</b>	<b>102,8</b>
A Poljoprivreda, šumarstvo i ribarstvo	-	74	-	16	74	473,0	2.240	1.439	64,2	5.417	7.290	134,6
B Vađenje rude i kamena	110	115	104,8	103	329	319,4	3	0	13,8	20	6	27,8
C Prerađivačka industrija	16.726	18.666	111,6	59.535	67.376	113,2	43.805	41.331	94,4	157.101	159.589	101,6
D Proizvodnja i snabdijevanje električnom energijom, gasom/plinom, parom i klimatizacija	-	-	-	-	-	-	-	-	-	-	-	-
Ostalo	-	41	-	15	41	274,2	34	106	308,0	66	193	291,2
Nerazvrstano po kategorijama	-	-	-	-	-	-	-	-	-	-	-	-

Izvor: Baza podataka Uprave za indirektno/neizravno oporezivanje BiH

Prethodni podaci

Izvoz po sektorima i odsjecima  
SMTK - Rev. 4  
u 000 KMUvoz po sektorima i odsjecima  
SMTK - Rev. 4  
u 000 KM

	III 2024	IV 2024	IV 2024 III 2024	I - III 2023	I - IV 2024	I-IV 2024 I-IV 2023	III 2024	IV 2024	IV 2024 III 2024	I - III 2023	I - IV 2024	I-IV 2024 I-IV 2023
<b>UKUPNO</b>	<b>16.836</b>	<b>18.897</b>	<b>112,2</b>	<b>59.668</b>	<b>67.821</b>	<b>113,7</b>	<b>46.083</b>	<b>42.876</b>	<b>93,0</b>	<b>162.605</b>	<b>167.077</b>	<b>102,8</b>
0 HRANA I ŽIVE ŽIVOTINJE	848	616	72,6	585	1.864	318,6	5.456	5.119	93,8	14.725	17.987	122,2
00 Žive životinje	-	-	-	-	-	-	-	-	-	-	-	-
01 Meso i mesne prerađevine	-	-	-	-	-	-	65	78	120,0	266	224	84,2
02 Mlijeko, mliječne prerađevine i jaja	60	181	301,7	-	241	-	347	376	108,4	774	897	115,9
03 Ribe, vodozemci i njihove prerađevine	-	-	-	-	-	-	353	507	143,6	1.236	1.197	96,8
04 Žitarice i proizvodi od žitarica	788	435	55,2	573	1.612	281,3	2.567	2.002	78,0	6.952	8.701	125,2
05 Voće i povrće	-	-	-	-	-	-	499	568	113,8	1.966	1.825	92,8
06 Šećer, šećerne prerađevine i med	-	-	-	7	11	157,1	156	104	66,7	192	372	193,8
07 Kafa, čaj, kakao i začini	-	-	-	-	-	-	802	626	78,1	1.342	2.244	167,2
08 Hrana za životinje	-	-	-	5	-	-	262	266	101,5	978	968	99,0
09 Ostali jestivi proizvodi	-	-	-	-	-	-	405	592	146,2	1.019	1.559	153,0
1 PIĆA I DUHAN	-	-	-	-	-	-	155	158	101,9	485	543	112,0
11 Pića	-	-	-	-	-	-	155	158	101,9	485	543	112,0
12 Duhan i proizvodi od duhana	-	-	-	-	-	-	-	-	-	-	-	-
2 SIROVE MATERIJE NEJESTIVE, OSIM GORIVA	964	886	91,9	3.565	2.874	80,6	411	415	101,0	3.197	1.680	52,5
21 Sirove kože i sirovo krzno	562	503	89,5	2.082	1.371	65,9	43	86	200,0	1.863	424	22,8
22 Uljano sjemenje i plodovi	-	-	-	-	-	-	55	-	-	71	67	94,4
23 Sirovi i sintetički kaučuk	-	-	-	-	-	-	-	-	-	-	-	-
24 Drvo i pluta	292	268	91,8	1.380	1.174	85,1	309	265	85,8	1.049	1.057	100,8
25 Celuloza i papirni otpaci	-	-	-	-	-	-	-	-	-	-	-	-
26 Sirova tekstilna vlakna i njihovi otpaci	-	-	-	-	-	-	-	55	-	186	107	57,5
27 Prirodna đubriva i minerali osim goriva	110	115	104,5	103	329	319,4	3	-	-	20	6	30,0
28 Metalne rude i otpaci od metala	-	-	-	-	-	-	-	-	-	-	-	-
29 Sirovine biljne i životinjske, ostale	-	-	-	-	-	-	1	9	900,0	8	19	237,5

## VANJSKA TRGOVINA

Izvoz po sektorima i odsjecima  
SMTK - Rev. 4 (nastavak)  
u 000 KMUvoz po sektorima i odsjecima  
SMTK - Rev. 4 (nastavak)  
u 000 KM

	III 2024	IV 2024	IV 2024 III 2024	I - III 2023	I - IV 2024	I-IV 2024 I-IV 2023	III 2024	IV 2024	IV 2024 III 2024	I - III 2023	I - IV 2024	I-IV 2024 I-IV 2023
3 MINERALNA GORIVA, MAZIVA I SRODNI PROIZVODI	1	3	300,0	18	7	38,9	22.567	23.788	105,4	88.282	91.315	103,4
32 Ugalj, koks i briketi	-	-	-	-	-	-	-	-	-	-	-	-
33 Nafta i derivati od nafte	1	3	300,0	18	7	38,9	22.567	23.788	105,4	88.261	91.314	103,5
34 Prirodni i industrijski gas	-	-	-	-	-	-	-	-	-	21	1	4,8
35 Električna energija	-	-	-	-	-	-	-	-	-	-	-	-
4 ULJA, MASTI I VOSKOVI ŽIVOTINJSKOG ILI BILJNOG PORIJEKLA	-	-	-	-	-	-	89	172	193,3	288	462	160,4
41 Životinjska ulja i masti	-	-	-	-	-	-	1	-	-	6	1	16,7
42 Biljna ulja i masti, sirova i rafinirana	-	-	-	-	-	-	88	172	195,5	282	461	163,5
43 Prerađena biljna i životinjska ulja i masnoće	-	-	-	-	-	-	-	-	-	-	-	-
5 HEMIJSKI/KEMIJSKI PROIZVODI	1.122	1.047	93,3	2.394	3.565	148,9	2.282	2.135	93,6	8.581	7.962	92,8
51 Organske hemikalije/kemikalije	-	-	-	-	-	-	2	97	-	149	154	103,4
52 Anorganske hemikalije/kemikalije	-	-	-	-	-	-	3	-	-	18	7	38,9
53 Boje i štavila	1	-	-	12	6	50,0	81	91	112,3	489	278	56,9
54 Medicinski i farmaceutski proizvodi	-	-	-	-	-	-	37	1	2,7	78	89	114,1
55 Toaletni proizvodi i proizvodi za čišćenje	27	16	59,3	41	62	151,2	289	463	160,2	1.019	1.395	136,9
56 Vještačka đubriva	-	-	-	-	-	-	-	-	-	8	-	-
57 Plastične mase u primarnim oblicima	-	-	-	-	-	-	1.172	834	71,2	4.572	3.680	80,5
58 Plastične mase, ne-primarni oblici	1.094	1.031	94,2	2.324	3.480	149,7	552	444	80,4	1.686	1.781	105,6
59 Ostale hemikalije/kemikalije	-	-	-	17	17	100,0	146	205	140,4	562	578	102,8
6 INDUSTRIJSKI PROIZVODI, RAZVRSTANI UGLAVNOM PO VRSTI SIROVINA	2.379	2.565	107,8	8.072	9.399	116,4	3.145	2.768	88,0	12.562	11.006	87,6
61 Koža, krzno i proizvodi od kože i krzna	435	449	103,2	968	1.292	133,5	229	189	82,5	296	606	204,7
62 Guma i gumeni proizvodi	-	4	-	-	6	-	12	37	308,3	133	137	103,0
63 Proizvodi od drveta, osim namještaja	486	418	86,0	1.459	1.742	119,4	520	346	66,5	1.574	1.544	98,1
64 Papir, ljepenka i ostali slični proizvodi	40	13	32,5	96	96	100,0	120	188	156,7	616	731	118,7
65 Predivo, tkanine i tekstilni proizvodi	880	1.109	126,0	2.585	3.908	151,2	412	399	96,8	1.364	1.494	109,5
66 Proizvodi od nemetalnih minerala	6	9	150,0	65	25	38,5	394	351	89,1	1.380	1.448	104,9
67 Željezo i čelik	150	174	116,0	844	668	79,1	1.030	539	52,3	5.017	2.906	57,9
68 Obojeni metali	-	6	-	4	8	200,0	102	263	257,8	215	652	303,3
69 Metalni proizvodi	382	383	100,3	2.051	1.654	80,6	326	456	139,9	1.967	1.488	75,6
7 MAŠINE/STROJEVI I TRANSPORTNA SREDSTVA	10.204	12.003	117,6	38.457	43.748	113,8	10.817	6.908	63,9	31.536	32.028	101,6
71 Pogonske mašine i oprema	147	118	80,3	102	557	546,1	1	35	-	45	43	95,6
72 Mašine specijalizirane za određene industrije	180	65	36,1	61	378	619,7	852	354	41,5	2.788	1.734	62,2
73 Mašine za obradu metala	1	3	300,0	23	11	47,8	73	26	35,6	326	152	46,6
74 Ostale industrijske mašine i dijelovi	117	23	19,7	399	345	86,5	421	317	75,3	5.509	2.408	43,7
75 Kancelarijske mašine i mašine za automatsku obradu podataka	-	12	-	3	19	633,3	1.162	408	35,1	2.127	2.495	117,3
76 Telekomunikacijski aparati i aparati za snimanje zvuka	43	12	27,9	34	59	173,5	1.074	697	64,9	3.397	3.765	110,8
77 Električne mašine, aparati i uređaji	5.238	8.058	153,8	21.911	27.297	124,6	5.391	4.049	75,1	13.787	16.986	123,2
78 Drumska vozila	4.478	3.712	82,9	15.924	15.082	94,7	1.843	1.022	55,5	3.539	4.445	125,6
79 Ostala transportna vozila	-	-	-	-	-	-	-	-	-	18	-	-
8 RAZNI INDUSTRIJSKI PROIZVODI	1.318	1.777	134,8	6.577	6.364	96,8	1.161	1.413	121,7	2.949	4.094	138,8
81 Montažne zgrade, sanitarni, rasvjetni i grijajući uređaji	-	-	-	12	23	191,7	26	21	80,8	175	94	53,7
82 Namještaj i njegovi dijelovi	403	731	181,4	1.984	2.289	115,4	224	233	104,0	487	653	134,1
83 Torbe, tašne, neseseri i slični proizvodi	123	57	46,3	325	361	111,1	2	1	50,0	31	19	61,3
84 Odjeća	-	2	-	27	24	88,9	102	178	174,5	364	370	101,6
85 Obuća	198	150	75,8	620	612	98,7	20	40	200,0	117	62	53,0
87 Naučni i kontrolni instrumenti	13	75	576,9	154	205	133,1	358	272	76,0	584	1.120	191,8
88 Fotografski i optički proizvodi, satovi	-	-	-	-	-	-	24	43	179,2	54	86	159,3
89 Ostali industrijski proizvodi	581	762	131,2	3.455	2.850	82,5	405	625	155,0	1.137	1.690	148,9
9 Proizvodi, nerazvrstani po kategorijama	-	-	-	-	-	-	-	-	-	-	-	-

Izvor: Baza podataka Uprave za indirektno/neizravno oporezivanje BiH

Prethodni podaci

## VANJSKA TRGOVINA

Izvoz prema međunarodnoj klasifikaciji  
Ekonomске namjene proizvoda (BEC) Rev. 4

u 000 KM

Uvoz prema međunarodnoj klasifikaciji  
Ekonomске namjene proizvoda (BEC) Rev. 4

u 000 KM

	III 2024	IV 2024	IV 2024 III 2024	I - III 2023	I - IV 2024	I-IV 2024 I-IV 2023	III 2024	IV 2024	IV 2024 III 2024	I - III 2023	I - IV 2024	I-IV 2024 I-IV 2023
<b>UKUPNO</b>	<b>16.836</b>	<b>18.897</b>	<b>112,2</b>	<b>59.668</b>	<b>67.821</b>	<b>113,7</b>	<b>46.083</b>	<b>42.876</b>	<b>93,0</b>	<b>162.605</b>	<b>167.077</b>	<b>102,8</b>
1. Hrana i pića	847	616	72,7	586	1.863	317,9	5.471	5.133	93,8	14.513	18.018	124,2
2. Industrijski materijali	3.267	3.170	97,0	11.575	11.498	99,3	5.507	5.166	93,8	23.817	19.933	83,7
3. Goriva i maziva	1	3	300,0	18	7	38,9	22.581	23.791	105,4	88.224	91.348	103,5
4. Kapitalni proizvodi (osim transportnih sredstava), dijelovi i pribor	6.354	9.224	145,2	24.221	31.543	130,2	7.470	5.036	67,4	23.255	21.846	93,9
5. Transportna sredstva, njihovi dijelovi i pribor	4.625	3.830	82,8	16.017	15.639	97,6	1.857	1.081	58,2	3.651	4.552	124,7
6. Proizvodi za široku potrošnju	1.742	2.054	117,9	7.251	7.271	100,3	3.197	2.669	83,5	9.145	11.380	124,4
7. Proizvodi, drugdje nespomenuti	-	-	-	-	-	-	-	-	-	-	-	-

Izvor: Baza podataka Uprave za indirektno/neizravno oporezivanje BiH

Prethodni podaci

Izvoz po zemljama prema geografskim  
zonama  
u 000 KMUvoz po zemljama prema geografskim  
zonama  
u 000 KM

	III 2024	IV 2024	IV 2024 III 2024	I - III 2023	I - IV 2024	I-IV 2024 I-IV 2023	III 2024	IV 2024	IV 2024 III 2024	I - III 2023	I - IV 2024	I-IV 2024 I-IV 2023
<b>UKUPNO</b>	<b>16.836</b>	<b>18.897</b>	<b>112,2</b>	<b>59.668</b>	<b>67.821</b>	<b>113,7</b>	<b>46.083</b>	<b>42.876</b>	<b>93,0</b>	<b>162.605</b>	<b>167.077</b>	<b>102,8</b>
<b>ZEMLJE EU</b>	<b>13.866</b>	<b>15.615</b>	<b>112,6</b>	<b>53.028</b>	<b>57.366</b>	<b>108,2</b>	<b>39.493</b>	<b>36.416</b>	<b>92,2</b>	<b>134.570</b>	<b>141.431</b>	<b>105,1</b>
Austrija	601	823	136,9	3.282	5.335	162,6	489	182	37,2	825	1.603	194,3
Belgija	478	572	119,7	2.489	2.148	86,3	140	306	218,6	273	601	220,1
Bugarska	-	-	-	-	98	-	15.393	19.282	125,3	514	60.461	-
Češka	-	-	-	-	-	-	494	161	32,6	726	872	120,1
Kipar	-	-	-	-	-	-	-	-	-	-	-	-
Danska	3	-	-	-	3	-	29	56	193,1	820	166	20,2
Estonija	-	-	-	-	-	-	-	-	-	2	-	-
Finska	-	-	-	-	-	-	1	2	200,0	19	10	52,6
Francuska	-	-	-	44	3	6,8	685	482	70,4	2.062	1.917	93,0
Grčka	-	-	-	-	-	-	1	830	-	7	9.276	-
Hrvatska	1.501	1.551	103,3	4.321	5.351	123,8	4.264	2.684	62,9	8.676	11.078	127,7
Irska	-	-	-	-	-	-	-	-	-	4	-	-
Italija	70	20	28,6	335	131	39,1	8.725	4.616	52,9	90.111	24.919	27,7
Latvija (Letonija)	-	-	-	-	-	-	-	-	-	3	-	-
Litvanija	-	-	-	56	-	-	151	-	-	115	235	204,3
Luksemburg	-	-	-	-	-	-	-	-	-	-	-	-
Mađarska	267	247	92,5	666	1.001	150,3	1.625	993	61,1	2.748	5.067	184,4
Malta	-	-	-	-	-	-	-	-	-	-	-	-
Nizozemska	626	797	127,3	2.085	2.603	124,8	207	277	133,8	288	710	246,5
Njemačka	9.721	11.093	114,1	37.528	38.896	103,6	5.041	4.602	91,3	19.626	17.508	89,2
Poljska	170	157	92,4	558	327	58,6	1.189	1.117	93,9	4.053	3.882	95,8
Portugal	-	-	-	-	-	-	8	13	162,5	9	26	288,9

## VANJSKA TRGOVINA

Izvoz po zemljama prema geografskim  
zonama (nastavak)  
u 000 KMUvoz po zemljama prema geografskim  
zonama (nastavak)  
u 000 KM

	III 2024	IV 2024	IV 2024 III 2024	I - III 2023	I - IV 2024	I-IV 2024 I-IV 2023	III 2024	IV 2024	IV 2024 III 2024	I - III 2023	I - IV 2024	I-IV 2024 I-IV 2023
Rumunija	-	-	-	-	-	-	56	160	285,7	582	493	84,7
Slovačka	-	-	-	-	-	-	311	202	65,0	854	925	108,3
Slovenija	429	326	76,0	1.512	1.319	87,2	339	196	57,8	1.008	788	78,2
Španija	-	29	-	144	151	104,9	335	192	57,3	1.231	775	63,0
Švedska	-	-	-	8	-	-	10	63	630,0	14	119	850,0
Ujedineno Kraljevstvo	-	-	-	-	-	-	-	-	-	-	-	-
ZEMLJE EFTE	1.305	1.852	141,9	4.126	5.951	144,2	124	417	336,3	801	854	106,6
Island	-	-	-	-	-	-	-	-	-	4	-	-
Lihtenštajn	-	-	-	-	-	-	-	-	-	-	-	-
Norveška	1.305	1.852	141,9	4.057	5.951	146,7	124	362	291,9	796	774	97,2
Švicarska	-	-	-	69	-	-	-	55	-	1	80	-
OSTALE EVROPSKE ZEMLJE	1.579	1.393	88,2	2.395	4.288	179,0	3.465	3.244	93,6	15.921	13.637	85,7
Albanija	41	98	239,0	507	300	59,2	-	-	-	-	-	-
Crna Gora	44	-	-	63	92	146,0	71	162	228,2	589	553	93,9
Kosovo	115	125	108,7	97	405	417,5	794	525	66,1	1.291	2.112	163,6
Sjeverna Makedonija	-	-	-	-	-	-	-	-	-	56	15	26,8
Ruska Federacija	645	685	106,2	1.591	2.101	132,1	1.953	1.978	101,3	10.496	7.571	72,1
Srbija	734	485	66,1	137	1.390	-	440	357	81,1	2.698	2.593	96,1
Turska	-	-	-	-	-	-	207	220	106,3	789	768	97,3
Ostale zemlje	-	-	-	-	-	-	-	2	-	2	25	-
AFRIKA	-	15	-	4	15	375,0	292	248	84,9	662	859	129,8
ZEMLJE SJEVERNE AFRIKE	-	-	-	-	-	-	3	5	166,7	16	36	225,0
OSTALE AFRIČKE ZEMLJE	-	15	-	4	15	375,0	289	243	84,1	646	823	127,4
AMERIKA	-	-	-	-	-	-	293	173	59,0	888	604	68,0
ZEMLJE SJEVERNE AMERIKE	-	-	-	-	-	-	72	113	156,9	358	277	77,4
Kanada	-	-	-	-	-	-	-	-	-	-	-	-
SAD	-	-	-	-	-	-	72	113	156,9	358	277	77,4
Ostale zemlje	-	-	-	-	-	-	-	-	-	-	-	-
ZEMLJE CENTRALNE AMERIKE I KARIBA	-	-	-	-	-	-	34	18	52,9	33	95	287,9
ZEMLJE JUŽNE AMERIKE	-	-	-	-	-	-	187	42	22,5	497	232	46,7
AZIJA	86	22	25,6	115	201	174,8	2.416	2.222	92,0	9.642	9.536	98,9
ZEMLJE BLISKOG I SREDNJEG ISTOKA	-	-	-	72	-	-	188	71	37,8	533	401	75,2
OSTALE ZEMLJE AZIJE	86	22	25,6	43	201	467,4	2.228	2.151	96,5	9.109	9.135	100,3
Indija	-	-	-	-	-	-	49	57	116,3	136	225	165,4
Japan	-	-	-	-	-	-	51	147	288,2	525	274	52,2
Kina	-	-	-	-	-	-	1.344	929	69,1	6.187	5.506	89,0
Malezija	-	-	-	-	-	-	265	61	23,0	509	782	153,6
Ostale zemlje	86	22	25,6	43	201	467,4	519	957	184,4	1.752	2.348	134,0
ZEMLJE OKEANIJE I POLARNOG REGIONA	-	-	-	-	-	-	-	-	-	-	-	-
AUSTRALIJA I NOVI ZELAND	-	-	-	-	-	-	-	-	-	-	-	-
Australija	-	-	-	-	-	-	-	-	-	-	-	-
Novi Zeland	-	-	-	-	-	-	-	-	-	-	-	-
Ostale zemlje	-	-	-	-	-	-	-	-	-	-	-	-
OSTALE ZEMLJE OKEANIJE I POLARNOG REGIONA	-	-	-	-	-	-	-	-	-	-	-	-
Neraspoređeno	-	-	-	-	-	-	-	156	-	121	156	128,9

Izvor: Baza podataka Uprave za indirektno/neizravno oporezivanje BiH

Prethodni podaci

TURIZAM

Turistički promet za april / travanj 2024. godine  
Kapaciteti, turisti i noćenja

	Dolasci turista				Noćenja turista			
	IV 2024	IV 2024 IV 2023	I - IV 2024	I - IV 2024 I - IV 2023	IV 2024	IV 2024 IV 2023	I - IV 2024	I - IV 2024 I - IV 2023

Dolasci i noćenja turista

<b>UKUPNO</b>	<b>425</b>	<b>98,4</b>	<b>1.481</b>	<b>71,9</b>	<b>698</b>	<b>95,5</b>	<b>2.667</b>	<b>89,7</b>
Domaći	228	147,1	800	85,7	354	155,3	1.436	116,5
Strani	197	71,1	681	60,4	344	68,4	1.231	70,8
<b>BROJ LEŽAJA</b>	<b>287</b>							

Dolasci i noćenja turista prema vrstama objekata

<b>UKUPNO</b>	<b>425</b>	<b>98,4</b>	<b>1.481</b>	<b>71,9</b>	<b>698</b>	<b>95,5</b>	<b>2.667</b>	<b>89,7</b>
Hoteli i sličan smještaj	425	98,4	1.481	71,9	698	95,5	2.667	89,7
Odmarališta i slični objekti za kraći odmor	-	-	-	-	-	-	-	-
Kampovi i prostori za kampiranje	-	-	-	-	-	-	-	-
Ostali smještaj	-	-	-	-	-	-	-	-
<b>DOMAĆI</b>	<b>228</b>	<b>147,1</b>	<b>800</b>	<b>85,7</b>	<b>354</b>	<b>155,3</b>	<b>1.436</b>	<b>116,5</b>
Hoteli i sličan smještaj	228	147,1	800	85,7	354	155,3	1.436	116,5
Odmarališta i slični objekti za kraći odmor	-	-	-	-	-	-	-	-
Kampovi i prostori za kampiranje	-	-	-	-	-	-	-	-
Ostali smještaj	-	-	-	-	-	-	-	-
<b>STRANI</b>	<b>197</b>	<b>71,1</b>	<b>681</b>	<b>60,4</b>	<b>344</b>	<b>68,4</b>	<b>1.231</b>	<b>70,8</b>
Hoteli i sličan smještaj	197	71,1	681	60,4	344	68,4	1.231	70,8
Odmarališta i slični objekti za kraći odmor	-	-	-	-	-	-	-	-
Kampovi i prostori za kampiranje	-	-	-	-	-	-	-	-
Ostali smještaj	-	-	-	-	-	-	-	-

Dolasci i noćenja turista prema načinu dolaska

	Individualno				Organizirano			
	dolasci turista		noćenje turista		dolasci turista		noćenje turista	
	IV 2024	Struktura %	IV 2024	Struktura %	IV 2024	Struktura %	IV 2024	Struktura %
<b>UKUPNO</b>	<b>359</b>	<b>84,5</b>	<b>632</b>	<b>90,5</b>	<b>66</b>	<b>15,5</b>	<b>66</b>	<b>9,5</b>
Domaći	179	49,9	305	48,3	49	74,2	49	74,2
Strani	180	50,1	327	51,7	17	25,8	17	25,8

Svrha dolaska turista

	Poslovno				Ostalo			
	dolasci turista		noćenje turista		dolasci turista		noćenje turista	
	IV 2024	Struktura %	IV 2024	Struktura %	IV 2024	Struktura %	IV 2024	Struktura %
<b>UKUPNO</b>	<b>235</b>	<b>55,3</b>	<b>298</b>	<b>42,7</b>	<b>190</b>	<b>44,7</b>	<b>400</b>	<b>57,3</b>
Domaći	119	50,6	123	41,3	109	57,4	231	57,8
Strani	116	49,4	175	58,7	81	42,6	169	42,3

## TURIZAM

## Dolasci i noćenja turista po zemljama prebivališta

	Dolasci turista				Noćenja turista			
	IV 2024	<u>IV 2024</u> IV 2023	I - IV 2024	<u>I - IV 2024</u> I - IV 2023	IV 2024	<u>IV 2024</u> IV 2023	I - IV 2024	<u>I - IV 2024</u> I - IV 2023
<b>UKUPNO STRANI</b>	<b>197</b>	<b>71,1</b>	<b>681</b>	<b>60,4</b>	<b>344</b>	<b>68,4</b>	<b>1.231</b>	<b>70,8</b>
Albanija	-	-	-	-	-	-	-	-
Austrija	19	61,3	60	69,0	37	46,8	121	72,9
Belgija	-	-	-	-	-	-	-	-
Bugarska	-	-	1	14,3	-	-	1	14,3
Crna Gora	-	-	-	-	-	-	-	-
Češka	-	-	3	37,5	-	-	6	75,0
Danska	1	-	3	-	1	-	3	-
Estonija	-	-	-	-	-	-	-	-
Finska	-	-	-	-	-	-	-	-
Francuska	1	-	13	-	2	-	19	-
Grčka	-	-	-	-	-	-	-	-
Nizozemska	3	-	8	200,0	7	-	12	120,0
Hrvatska	73	52,1	268	91,8	117	54,9	394	87,0
Irska	-	-	-	-	-	-	-	-
Island	-	-	-	-	-	-	-	-
Italija	12	-	29	-	28	-	67	-
Kipar	-	-	-	-	-	-	-	-
Latvija	-	-	-	-	-	-	-	-
Litvanija	-	-	-	-	-	-	-	-
Luksemburg	-	-	-	-	-	-	-	-
Mađarska	4	100,0	8	88,9	12	-	21	233,3
Sjeverna Makedonija	3	-	4	200,0	5	-	6	-
Malta	-	-	-	-	-	-	-	-
Norveška	-	-	-	-	-	-	-	-
Njemačka	10	50,0	45	90,0	23	56,1	117	109,4
Poljska	5	-	12	-	6	-	25	-
Portugal / Portugalija	2	-	2	-	2	-	2	-
Rumunija / Rumunjska	3	-	3	-	3	-	3	-
Rusija	-	-	-	-	-	-	-	-
Slovačka	-	-	1	-	-	-	2	-
Slovenija	18	62,1	53	60,2	26	74,3	80	57,1
Srbija	19	118,8	93	113,4	29	93,6	138	102,2
Španija / Španjolska	-	-	2	100,0	-	-	2	100,0
Švajcarska / Švicarska	21	190,9	37	119,4	39	121,9	81	115,7
Švedska	-	-	-	-	-	-	-	-
Turska	-	-	5	1,2	-	-	5	1,0
Ujedinjeno Kraljevstvo	1	-	3	-	1	-	13	-
Ukrajina	-	-	-	-	-	-	-	-
Ostale evropske zemlje	-	-	-	-	-	-	-	-
Egipat	-	-	-	-	-	-	-	-



## TURIZAM

## Dolasci i noćenja turista po zemljama prebivališta (nastavak)

	Dolasci turista				Noćenja turista			
	IV 2024	<u>IV 2024</u> IV 2023	I - IV 2024	<u>I - IV 2024</u> I - IV 2023	IV 2024	<u>IV 2024</u> IV 2023	I - IV 2024	<u>I - IV 2024</u> I - IV 2023
Južnoafrička Republika	-	-	-	-	-	-	-	-
Ostale afričke zemlje	-	-	-	-	-	-	-	-
Kanada	-	-	-	-	-	-	-	-
SAD	-	-	13	59,1	-	-	32	65,3
Ostale sjeverno - američke zemlje	-	-	4	-	-	-	64	-
Brazil	-	-	-	-	-	-	-	-
Ostale zemlje Južne i Srednje Amerike	-	-	-	-	-	-	-	-
Bahrein	-	-	-	-	-	-	-	-
Indija	-	-	-	-	-	-	-	-
Iran	-	-	-	-	-	-	-	-
Izrael	-	-	-	-	-	-	-	-
Japan	-	-	3	-	-	-	4	-
Južna Koreja	-	-	1	-	-	-	1	-
Katar	-	-	-	-	-	-	-	-
Narodna Republika Kina	-	-	3	-	-	-	4	-
Kuvajt	-	-	2	-	-	-	2	-
Malezija	-	-	-	-	-	-	-	-
Oman	-	-	-	-	-	-	-	-
Saudijska Arabija	-	-	-	-	-	-	-	-
Ujedinjeni Arapski Emirati	-	-	-	-	-	-	-	-
Ostale azijske zemlje	2	200,0	2	200,0	6	-	6	-
Australija	-	-	-	-	-	-	-	-
Novi Zeland	-	-	-	-	-	-	-	-
Ostale zemlje Okeanije	-	-	-	-	-	-	-	-



**TUZLANSKI KANTON**

PRIRODNO KRETANJE STANOVNIŠTVA I BRAKOVI

Prirodno kretanje stanovništva i brakovi po mjestu uobičajenog stanovanja

Općina	Ukupno rođeni	Živorodeni			Mrtvo-rođeni	Mjesto porođaja			Umrli			Od toga						Zaključeni brakovi	Razvedeni brakovi
		ukupno	po spolu			u zdravstvenoj ustanovi	na drugom mjestu		ukupno	po spolu		umrla dojenčad			nasilne smrti				
			muški	ženski			sa stručnom pomoći	bez stručne pomoći		muški	ženski	ukupno	muški	ženski	ukupno	muški	ženski		

Za mjesec april / travanj 2024. godine - prvi rezultati

<b>UKUPNO</b>	<b>231</b>	<b>230</b>	<b>123</b>	<b>107</b>	<b>1</b>	<b>231</b>	-	-	<b>328</b>	<b>170</b>	<b>158</b>	<b>1</b>	<b>1</b>	-	<b>10</b>	<b>8</b>	<b>2</b>	<b>103</b>	<b>46</b>
Banovići	7	7	4	3	-	7	-	-	15	6	9	-	-	-	-	-	-	4	5
Čelić	4	4	1	3	-	4	-	-	4	2	2	-	-	-	1	1	1	2	1
Doboj-Istok	4	4	4	-	-	4	-	-	11	8	3	-	-	-	3	3	-	2	1
Grad Gračanica	23	23	17	6	-	23	-	-	31	15	16	-	-	-	1	-	1	10	1
Grad Gradačac	23	23	13	10	-	23	-	-	30	17	13	-	-	-	-	-	-	17	3
Grad Lukavac	24	24	11	13	-	24	-	-	39	24	15	-	-	-	2	2	-	1	4
Grad Srebrenik	16	16	7	9	-	16	-	-	30	14	16	-	-	-	1	-	-	12	8
Grad Tuzla	72	72	33	39	-	72	-	-	91	46	45	1	1	-	2	2	-	22	13
Grad Živinice	29	28	18	10	1	29	-	-	54	27	27	-	-	-	-	-	-	15	4
Kalesija	22	22	13	9	-	22	-	-	15	8	7	-	-	-	-	-	-	14	1
Kladanj	1	1	-	1	-	1	-	-	-	-	-	-	-	-	-	-	-	1	3
Sapna	3	3	1	2	-	3	-	-	6	1	5	-	-	-	-	-	-	2	2
Teočak	3	3	1	2	-	3	-	-	2	2	-	-	-	-	-	-	-	1	-

Za period januar / siječanj - april / travanj 2024. godine - prvi rezultati

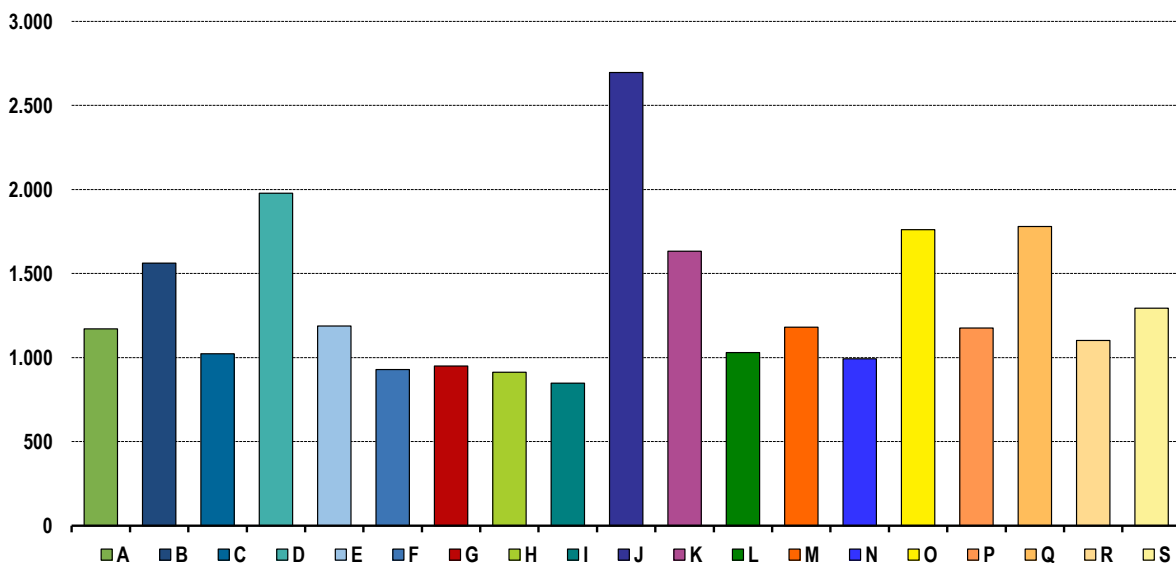
<b>UKUPNO</b>	<b>886</b>	<b>884</b>	<b>470</b>	<b>414</b>	<b>2</b>	<b>886</b>	-	-	<b>1.306</b>	<b>683</b>	<b>623</b>	<b>3</b>	<b>3</b>	-	<b>34</b>	<b>22</b>	<b>12</b>	<b>455</b>	<b>119</b>
Banovići	43	43	26	17	-	43	-	-	63	29	34	-	-	-	1	1	-	29	7
Čelić	13	13	7	6	-	13	-	-	31	19	12	-	-	-	1	1	1	9	1
Doboj-Istok	20	20	13	7	-	20	-	-	38	24	14	-	-	-	4	4	-	8	2
Grad Gračanica	98	98	59	39	-	98	-	-	143	74	69	-	-	-	8	2	6	53	7
Grad Gradačac	110	110	56	54	-	110	-	-	118	70	48	-	-	-	3	1	2	51	4
Grad Lukavac	90	90	51	39	-	90	-	-	150	86	64	-	-	-	4	4	-	16	27
Grad Srebrenik	86	86	38	48	-	86	-	-	95	40	55	-	-	-	2	1	-	39	13
Grad Tuzla	208	207	110	97	1	208	-	-	371	186	185	3	3	-	7	5	2	91	34
Grad Živinice	124	123	62	61	1	124	-	-	171	87	84	-	-	-	3	2	1	83	10
Kalesija	66	66	35	31	-	66	-	-	81	47	34	-	-	-	1	1	-	49	6
Kladanj	5	5	1	4	-	5	-	-	11	4	7	-	-	-	-	-	-	4	4
Sapna	13	13	7	6	-	13	-	-	22	10	12	-	-	-	-	-	-	14	3
Teočak	10	10	5	5	-	10	-	-	12	7	5	-	-	-	-	-	-	9	1

PLAĆE

Prosječna mjesečna isplaćena neto i bruto plaća zaposlenih po područjima KD BiH 2010

	Prosječna neto plaća u KM					Prosječna bruto plaća u KM				
	Ø 2023	III 2024	IV 2024	Index IV 2024 Ø 2023	Index IV 2024 III 2024	Ø 2023	III 2024	IV 2024	Index IV 2024 Ø 2023	Index IV 2024 III 2024
<b>UKUPNO</b>	<b>1.161</b>	<b>1.200</b>	<b>1.250</b>	<b>107,7</b>	<b>104,2</b>	<b>1.780</b>	<b>1.837</b>	<b>1.919</b>	<b>107,8</b>	<b>104,5</b>
A Poljoprivreda, šumarstvo i ribolov	996	1.213	1.171	117,6	96,5	1.551	1.809	1.740	112,2	96,2
B Vađenje ruda i kamena	1.445	1.478	1.562	108,1	105,7	2.161	2.225	2.351	108,8	105,7
C Prerađivačka industrija	955	1.010	1.023	107,1	101,3	1.452	1.517	1.547	106,5	102,0
D Proizvodnja i snabdijevanje električnom energijom, plinom, parom i klimatizacija	1.939	1.931	1.978	102,0	102,4	3.002	3.033	3.108	103,5	102,5
E Snabdijevanje vodom; uklanjanje otpadnih voda, upravljanje otpadom te djelatnosti sanacije okoliša	1.134	1.175	1.188	104,8	101,1	1.719	1.764	1.808	105,2	102,5
F Građevinarstvo	884	922	929	105,1	100,8	1.348	1.406	1.425	105,7	101,4
G Trgovina na veliko i na malo; popravak motornih vozila i motocikala	905	948	950	105,0	100,2	1.388	1.464	1.467	105,7	100,2
H Prijevoz i skladištenje	888	904	913	102,8	101,0	1.345	1.368	1.382	102,8	101,0
I Djelatnosti pružanja smještaja te pripreme i usluživanja hrane (hotelijerstvo i ugostiteljstvo)	831	828	848	102,0	102,4	1.259	1.255	1.286	102,1	102,5
J Informacije i komunikacije	1.910	2.000	2.696	141,2	134,8	3.015	3.149	4.266	141,5	135,5
K Finansijske djelatnosti i djelatnosti osiguranja	1.607	1.594	1.633	101,6	102,4	2.537	2.503	2.561	100,9	102,3
L Poslovanje nekretninama	1.007	1.030	1.030	102,3	100,0	1.537	1.594	1.593	103,6	99,9
M Stručne, naučne i tehničke djelatnosti	1.213	1.132	1.181	97,4	104,3	1.895	1.751	1.850	97,6	105,7
N Administrativne i pomoćne uslužne djelatnosti	967	994	993	102,7	99,9	1.528	1.581	1.584	103,7	100,2
O Javna uprava i odbrana; obavezno socijalno osiguranje	1.623	1.703	1.761	108,5	103,4	2.548	2.663	2.760	108,3	103,6
P Obrazovanje	1.085	1.095	1.176	108,4	107,4	1.690	1.708	1.838	108,8	107,6
Q Djelatnosti zdravstvene i socijalne zaštite	1.749	1.736	1.780	101,8	102,5	2.646	2.623	2.694	101,8	102,7
R Umjetnost, zabava i rekreacija	1.061	1.133	1.102	103,9	97,3	1.652	1.761	1.714	103,8	97,3
S Ostale uslužne djelatnosti	1.220	1.288	1.294	106,1	100,5	1.914	2.044	1.971	103,0	96,4

Prosječna neto plaća u KM , april / travanj 2024.



POLJOPRIVREDA, ŠUMARSTVO I RIBOLOV

Proizvodnja, prodaja i zalihe šumskih sortimenata

April / Travanj 2024. godine

000 m<sup>3</sup>

	Proizvodnja				Prodaja		Zalihe (stanje krajem mjeseca) 2024
	IV		I - IV		I - IV		
	2023	2024	2023	2024	2023	2024	
<b>UKUPNO</b>	<b>8</b>	<b>9</b>	<b>37</b>	<b>48</b>	<b>35</b>	<b>46</b>	<b>8</b>
Trupci četinara/četinjača	2	1	7	11	7	10	0
Jamsko drvo četinara/četinjača	0	0	1	1	1	1	0
Ostalo dugo drvo četinara/četinjača	-	0	-	0	-	-	-
Prostorno drvo četinara/četinjača	1	1	3	5	4	5	0
Trupci lišćara/listača	2	2	10	11	9	11	1
Jamsko drvo lišćara/listača	0	0	0	0	0	0	0
Ostalo dugo drvo lišćara/listača	-	-	-	-	-	-	-
Prostorno drvo lišćara/listača	0	0	0	0	0	0	0
Ogrjevno drvo četinara/četinjača	-	-	-	-	-	-	-
Ogrjevno drvo lišćara/listača	3	4	14	20	13	18	7
Ostalo grubo obrađeno drvo <sup>1)</sup>	-	-	-	-	-	-	-

<sup>1)</sup> Uključuje sitno tehničko drvo, cijepane drvene motke i kolje

PRIJEVOZ I SKLADIŠTENJE

Cestovni i gradsko - prigradski prijevoz, I tromjesečje 2024. godine

	I tromjesečje 2024	Index I - III 2024 X - XII 2024	Index I - III 2024 I - III 2023
<b>Cestovni prijevoz robe</b>			
Pređeni kilometri vozila, 000	46.118	98,1	98,8
Prevezena roba, 000 t	543	94,8	92,7
Tonski kilometri, 000	393.736	99,0	99,2
<b>Cestovni prijevoz putnika</b>			
Pređeni kilometri vozila, 000	3.228	97,3	108,4
Prevezeni putnici, 000	282	100,2	96,3
Putnički kilometri, 000	58.115	110,8	114,0
<b>Gradsko prigradski prijevoz</b>			
Pređeni kilometri vozila ukupno, 000	1.778	95,7	130,5
Autobusi	1.778	95,7	130,5
Prevezeni putnici, 000	1.042	90,3	102,2
Autobusi	1042	90,3	102,2

**INDUSTRIJA**

Indeks obima industrijske proizvodnje

Prema GIG, područjima i oblastima KD BiH 2010.

April / Travanj 2024. godine

	<u>IV 2024</u> Ø 2023	<u>IV 2024</u> III 2024	<u>IV 2024</u> IV 2023	<u>I - IV 2024</u> I - IV 2023
<b>INDUSTRIJA UKUPNO</b>	<b>98,7</b>	<b>100,4</b>	<b>98,9</b>	<b>97,1</b>
<b>PREMA GLAVNIM INDUSTRIJSKIM GRUPACIJAMA</b>				
AI Intermedijarni proizvodi	96,8	99,7	100,9	103,3
AE Energija	96,9	99,8	89,4	92,0
BB Kapitalni proizvodi	96,2	112,3	114,5	89,4
CD Trajni proizvodi za široku potrošnju	84,4	116,5	66,8	70,3
CN Netrajni proizvodi za široku potrošnju	117,4	91,0	123,1	110,5
<b>PREMA PODRUČJIMA I OBLASTIMA KD-a</b>				
<b>B VAĐENJE RUDA I KAMENA</b>	<b>109,5</b>	<b>88,1</b>	<b>106,7</b>	<b>114,6</b>
05 Vađenje ugljena i lignita	114,1	88,9	110,9	118,3
08 Vađenje ostalih ruda i kamena	93,8	84,6	92,2	102,3
<b>C PRERAĐIVAČKA INDUSTRIJA</b>	<b>98,3</b>	<b>100,8</b>	<b>102,4</b>	<b>98,5</b>
10 Proizvodnja prehrambenih proizvoda	124,3	77,7	137,8	119,3
11 Proizvodnja pića	90,8	187,5	110,8	110,2
13 Proizvodnja tekstila	79,9	184,8	118,0	99,7
14 Proizvodnja odjeće	79,8	106,9	95,0	81,9
15 Proizvodnja kože i srodnih proizvoda	122,1	105,6	110,2	106,5
16 Prerada drva i proizvoda od drva i pluta, osim namještaja; proizvodnja predmeta od slame i pletarskih materijala	107,7	110,3	121,3	89,0
17 Proizvodnja papira i proizvoda od papira	116,4	152,2	137,9	98,7
18 Štampanje i umnožavanje snimljenih zapisa	92,2	104,4	129,8	123,8
19 Proizvodnja koksa i rafiniranih naftnih proizvoda	88,8	98,8	76,2	81,7
20 Proizvodnja hemikalija i hemijskih proizvoda	92,6	85,6	92,5	101,5
21 Proizvodnja osnovnih farmaceutskih proizvoda i farmaceutskih preparata	52,6	68,2	46,6	91,1
22 Proizvodnja proizvoda od gume i plastičnih masa	106,1	107,9	106,2	103,8
23 Proizvodnja ostalih nemetalnih mineralnih proizvoda	108,1	106,7	99,7	110,4
24 Proizvodnja baznih metala	108,7	86,7	115,3	120,3
25 Proizvodnja gotovih metalnih proizvoda, osim mašina i opreme	85,1	108,9	116,4	106,2
26 Proizvodnja računara te elektroničnih optičkih proizvoda	109,5	97,5	144,1	118,4
27 Proizvodnja električne opreme	109,0	108,4	157,0	127,3
28 Proizvodnja mašina i uređaja, d. n.	75,6	122,8	122,5	61,6
29 Proizvodnja motornih vozila, prikolica i poluprikolica	97,4	108,6	105,5	93,3
31 Proizvodnja namještaja	84,4	116,5	66,8	70,3
32 Ostala prerađivačka industrija	143,1	104,8	103,4	70,4
33 Popravak i instaliranje mašina i opreme	99,0	105,0	103,8	97,3
<b>D PROIZVODNJA I SNABDIJEVANJE/OPSKRBA ELEKTRIČNOM ENERGIJOM I PLINOM (OSIM 35.3)<sup>1</sup></b>	<b>96,0</b>	<b>105,9</b>	<b>86,4</b>	<b>86,0</b>
35 Proizvodnja i snabdijevanje/opskrba električnom energijom i plinom (osim 35.3) <sup>1</sup>	96,0	105,9	86,4	86,0

1) Grana djelatnosti 35.3, Proizvodnja i snabdijevanje/opskrba parom i klimatizacija

Izvoz po područjima klasifikacije  
djelatnosti KD BiH 2010  
u 000 KMUvoz po područjima klasifikacije  
djelatnosti KD BiH 2010  
u 000 KM

	III 2024	IV 2024	IV 2024 III 2024	I - III 2023	I - IV 2024	I-IV 2024 I-IV 2023	III 2024	IV 2024	IV 2024 III 2024	I - III 2023	I - IV 2024	I-IV 2024 I-IV 2023
<b>UKUPNO</b>	<b>190.525</b>	<b>216.042</b>	<b>113,4</b>	<b>897.999</b>	<b>805.953</b>	<b>89,7</b>	<b>263.058</b>	<b>247.019</b>	<b>93,9</b>	<b>955.644</b>	<b>956.547</b>	<b>100,1</b>
A Poljoprivreda, šumarstvo i ribarstvo	152	161	106,4	1.108	657	59,3	11.955	10.652	89,1	42.054	45.853	109,0
B Vađenje rude i kamena	3.631	3.274	90,2	12.642	13.155	104,1	27.756	31.675	114,1	155.640	117.672	75,6
C Prerađivačka industrija	185.178	211.987	114,5	871.202	787.515	90,4	222.334	204.015	91,8	756.025	790.429	104,6
D Proizvodnja i snabdijevanje električnom energijom, gasom/plinom, parom i klimatizacija	-	-	-	-	-	-	-	-	-	-	-	-
Ostalo	1.565	619	39,6	13.039	4.626	35,5	1.013	677	66,9	1.925	2.593	134,7
Nerazvrstano po kategorijama	-	-	-	9	-	-	-	-	-	-	-	-

Izvor: Baza podataka Uprave za indirektno/neizravno oporezivanje BiH

Prethodni podaci

Izvoz po sektorima i odsjecima  
SMTK - Rev. 4  
u 000 KMUvoz po sektorima i odsjecima  
SMTK - Rev. 4  
u 000 KM

	III 2024	IV 2024	IV 2024 III 2024	I - III 2023	I - IV 2024	I-IV 2024 I-IV 2023	III 2024	IV 2024	IV 2024 III 2024	I - III 2023	I - IV 2024	I-IV 2024 I-IV 2023
<b>UKUPNO</b>	<b>190.525</b>	<b>216.042</b>	<b>113,4</b>	<b>897.999</b>	<b>805.953</b>	<b>89,7</b>	<b>263.058</b>	<b>247.019</b>	<b>93,9</b>	<b>955.644</b>	<b>956.547</b>	<b>100,1</b>
0 HRANA I ŽIVE ŽIVOTINJE	6.903	6.468	93,7	21.052	25.816	122,6	25.155	24.462	97,2	79.356	93.826	118,2
00 Žive životinje	57	67	117,5	158	155	98,1	157	346	220,4	684	1.211	177,0
01 Meso i mesne prerađevine	174	213	122,4	874	762	87,2	2.084	904	43,4	4.813	4.830	100,4
02 Mlijeko, mliječne prerađevine i jaja	5.341	5.058	94,7	14.712	20.355	138,4	6.066	6.893	113,6	16.108	22.874	142,0
03 Ribe, vodozemci i njihove prerađevine	-	-	-	1.328	-	-	138	463	335,5	988	897	90,8
04 Žitarice i proizvodi od žitarica	544	705	129,6	1.947	2.189	112,4	3.450	2.661	77,1	14.415	13.434	93,2
05 Voće i povrće	478	324	67,8	1.428	1.606	112,5	8.757	9.491	108,4	29.893	36.029	120,5
06 Šećer, šećerne prerađevine i med	14	1	7,1	13	23	176,9	401	449	112,0	1.006	1.601	159,1
07 Kafa, čaj, kakao i začini	-	-	-	87	-	-	1.284	980	76,3	3.813	3.871	101,5
08 Hrana za životinje	-	7	-	10	11	110,0	805	816	101,4	2.712	2.636	97,2
09 Ostali jestivi proizvodi	295	93	31,5	495	715	144,4	2.013	1.459	72,5	4.924	6.443	130,8
1 PIĆA I DUHAN	89	20	22,5	179	233	130,2	448	375	83,7	1.934	1.480	76,5
11 Pića	89	20	22,5	179	233	130,2	448	375	83,7	1.865	1.480	79,4
12 Duhan i proizvodi od duhana	-	-	-	-	-	-	-	-	-	69	-	-
2 SIROVE MATERIJNE NEJESTIVE, OSIM GORIVA	6.255	6.005	96,0	29.993	23.064	76,9	2.995	2.300	76,8	9.058	9.270	102,3
21 Sirove kože i sirovo krzno	165	223	135,2	793	777	98,0	164	163	99,4	-	328	-
22 Uljano sjemenje i plodovi	-	-	-	-	-	-	147	29	19,7	127	177	139,4
23 Sirovi i sintetički kaučuk	-	-	-	12	7	58,3	8	34	425,0	174	79	45,4
24 Drvo i pluta	1.321	1.273	96,4	6.006	5.000	83,3	848	607	71,6	3.693	2.769	75,0
25 Celuloza i papirni otpaci	67	120	179,1	346	360	104,0	39	6	15,4	112	88	78,6
26 Sirova tekstilna vlakna i njihovi otpaci	24	-	-	6	72	-	1.045	1.020	97,6	2.699	3.450	127,8
27 Prirodna đubriva i minerali osim goriva	3.307	3.912	118,3	12.133	13.227	109,0	314	277	88,2	1.411	1.109	78,6
28 Metalne rude i otpaci od metala	1.371	477	34,8	10.671	3.621	33,9	-	18	-	172	94	54,7
29 Sirovine biljne i životinjske, ostale	-	-	-	26	-	-	430	146	34,0	670	1.176	175,5



## VANJSKA TRGOVINA

Izvoz po sektorima i odsjecima  
SMTK - Rev. 4 (nastavak)  
u 000 KMUvoz po sektorima i odsjecima  
SMTK - Rev. 4 (nastavak)  
u 000 KM

	III 2024	IV 2024	IV 2024 III 2024	I - III 2023	I - IV 2024	I-IV 2024 I-IV 2023	III 2024	IV 2024	IV 2024 III 2024	I - III 2023	I - IV 2024	I-IV 2024 I-IV 2023
3 MINERALNA GORIVA, MAZIVA I SRODNI PROIZVODI	21.851	25.176	115,2	113.820	95.587	84,0	31.331	32.479	103,7	168.454	133.917	79,5
32 Ugalj, koks i briketi	20.164	23.624	117,2	103.956	89.218	85,8	29.315	31.410	107,1	158.774	128.436	80,9
33 Nafta i derivati od nafte	1.447	1.324	91,5	9.238	5.434	58,8	2.014	1.069	53,1	9.667	5.453	56,4
34 Prirodni i industrijski gas	240	228	95,0	626	935	149,4	2	-	-	13	28	215,4
35 Električna energija	-	-	-	-	-	-	-	-	-	-	-	-
4 ULJA, MASTI I VOSKOVI ŽIVOTINJSKOG ILI BILJNOG PORIJEKLA	-	-	-	15	-	-	590	449	76,1	2.844	2.660	93,5
41 Životinjska ulja i masti	-	-	-	-	-	-	12	-	-	16	14	87,5
42 Biljna ulja i masti, sirova i rafinirana	-	-	-	15	-	-	504	415	82,3	2.597	2.458	94,6
43 Prerađena biljna i životinjska ulja i masnoće	-	-	-	-	-	-	74	34	45,9	231	188	81,4
5 HEMIJSKI/KEMIJSKI PROIZVODI	31.903	40.062	125,6	183.532	141.356	77,0	33.132	33.872	102,2	117.176	124.851	106,5
51 Organske hemikalije/kemikalije	1.491	1.520	101,9	6.805	5.668	83,3	1.632	2.327	142,6	6.824	6.103	89,4
52 Anorganske hemikalije/kemikalije	21.077	27.118	128,7	144.863	92.768	64,0	1.384	1.420	102,6	7.046	6.165	87,5
53 Boje i štavila	62	75	121,0	311	281	90,4	1.930	1.665	86,3	5.354	5.774	107,8
54 Medicinski i farmaceutski proizvodi	417	30	7,2	1.147	2.875	250,7	6.172	4.819	78,1	17.837	19.852	111,3
55 Toaletni proizvodi i proizvodi za čišćenje	748	906	121,1	2.101	3.230	153,7	1.779	2.688	151,1	4.326	9.007	208,2
56 Vještačka đubriva	44	81	184,1	276	314	113,8	158	323	204,4	932	1.011	108,5
57 Plastične mase u primarnim oblicima	281	280	99,6	1.509	1.184	78,5	7.920	6.567	82,9	23.364	25.331	108,4
58 Plastične mase, ne-primarni oblici	7.671	9.895	129,0	26.008	34.565	132,9	9.573	11.394	119,0	39.756	40.762	102,5
59 Ostale hemikalije/kemikalije	112	157	140,2	512	471	92,0	2.584	2.669	103,3	11.737	10.846	92,4
6 INDUSTRIJSKI PROIZVODI, RAZVRSTANI UGLAVNOM PO VRSTI SIROVINA	26.000	28.655	110,2	107.509	105.770	98,4	67.088	63.836	95,2	267.312	246.975	92,4
61 Koža, krzno i proizvodi od kože i krzna	1.545	1.332	86,2	9.499	5.943	62,6	2.332	2.605	111,7	24.147	11.021	45,6
62 Guma i gumeni proizvodi	130	306	235,4	1.006	697	69,3	4.351	3.554	81,7	11.390	13.834	121,5
63 Proizvodi od drveta, osim namještaja	5.005	5.786	115,6	19.558	19.083	97,6	6.842	6.441	94,1	25.204	23.755	94,3
64 Papir, ljepenka i ostali slični proizvodi	307	401	130,6	980	1.671	170,5	3.609	3.625	100,4	11.741	13.821	117,7
65 Predivo, tkanine i tekstilni proizvodi	1.081	1.149	106,3	3.361	4.823	143,5	8.869	9.079	102,4	29.417	32.981	112,1
66 Proizvodi od nemetalnih minerala	8.611	9.852	114,4	34.010	33.564	98,7	7.434	7.055	94,9	29.358	27.481	93,6
67 Željezo i čelik	309	462	149,5	1.121	1.208	107,8	15.102	16.207	107,3	67.415	58.825	87,3
68 Obojeni metali	846	1.172	138,5	4.499	4.102	91,2	6.227	5.433	87,2	21.492	23.728	110,4
69 Metalni proizvodi	8.166	8.195	100,4	33.475	34.679	103,6	12.322	9.837	79,8	47.148	41.529	88,1
7 MAŠINE/STROJEVI I TRANSPORTNA SREDSTVA	46.828	51.463	109,9	202.360	190.795	94,3	73.127	65.586	89,7	231.300	251.676	108,8
71 Pogonske mašine i oprema	22.732	25.017	110,1	93.239	93.086	99,8	9.562	8.465	88,5	36.709	34.343	93,6
72 Mašine specijalizirane za određene industrije	1.297	2.757	212,6	7.067	7.631	108,0	7.031	6.386	90,8	23.439	24.975	106,6
73 Mašine za obradu metala	854	2.043	239,2	4.424	5.296	119,7	2.949	2.138	72,5	6.514	7.746	118,9
74 Ostale industrijske mašine i dijelovi	10.945	10.675	97,5	48.525	42.418	87,4	18.812	14.253	75,8	61.098	59.153	96,8
75 Kancelarijske mašine i mašine za automatsku obradu podataka	148	10	6,8	93	175	188,2	410	614	149,8	1.759	1.790	101,8
76 Telekomunikacijski aparati i aparati za snimanje zvuka	21	15	71,4	30	45	150,0	2.362	3.218	136,2	7.973	11.577	145,2
77 Električne mašine, aparati i uređaji	4.770	5.491	115,1	23.939	22.372	93,5	16.966	15.492	91,3	49.256	60.257	122,3
78 Drumsko vozila	5.930	5.259	88,7	24.528	19.290	78,6	14.959	14.924	99,8	44.163	51.524	116,7
79 Ostala transportna vozila	131	196	149,6	515	482	93,6	76	96	126,3	389	311	79,9
8 RAZNI INDUSTRIJSKI PROIZVODI	50.696	58.193	114,8	239.530	223.332	93,2	29.192	23.660	81,0	78.210	91.892	117,5
81 Montažne zgrade, sanitarni, rasvjetni i grijajući uređaji	7.405	10.856	146,6	48.058	37.737	78,5	1.762	1.680	95,3	5.604	5.996	107,0
82 Namještaj i njegovi dijelovi	14.703	16.727	113,8	65.228	63.846	97,9	3.211	2.565	79,9	8.032	11.712	145,8
83 Torbe, tašne, neseseri i slični proizvodi	481	646	134,3	2.109	2.190	103,8	456	230	50,4	2.311	1.182	51,1
84 Odjeća	3.975	4.280	107,7	21.025	18.245	86,8	9.101	5.337	58,6	19.530	21.735	111,3
85 Obuća	4.429	5.167	116,7	26.521	20.050	75,6	2.000	2.476	123,8	8.084	6.699	82,9
87 Naučni i kontrolni instrumenti	15	89	593,3	223	141	63,2	1.807	2.043	113,1	4.734	7.722	163,1
88 Fotografski i optički proizvodi, satovi	-	1	-	10	2	20,0	199	298	149,7	726	718	98,9
89 Ostali industrijski proizvodi	19.688	20.427	103,8	76.356	81.121	106,2	10.656	9.031	84,8	29.189	36.128	123,8
9 Proizvodi, nerazvrstani po kategorijama	-	-	-	9	-	-	-	-	-	-	-	-

Izvor: Baza podataka Uprave za indirektno/neizravno oporezivanje BiH  
Prethodni podaci

Izvoz prema međunarodnoj klasifikaciji  
Ekonomске namjene proizvoda (BEC) Rev. 4Uvoz prema međunarodnoj klasifikaciji  
Ekonomске namjene proizvoda (BEC) Rev. 4

u 000 KM

u 000 KM

	III 2024	IV 2024	IV 2024 III 2024	I - III 2023	I - IV 2024	I-IV 2024 I-IV 2023	III 2024	IV 2024	IV 2024 III 2024	I - III 2023	I - IV 2024	I-IV 2024 I-IV 2023
<b>UKUPNO</b>	<b>190.525</b>	<b>216.042</b>	<b>113,4</b>	<b>897.999</b>	<b>805.953</b>	<b>89,7</b>	<b>263.058</b>	<b>247.019</b>	<b>93,9</b>	<b>955.644</b>	<b>956.547</b>	<b>100,1</b>
1. Hrana i pića	6.993	6.482	92,7	21.213	26.038	122,7	24.580	24.147	98,2	79.430	92.484	116,4
2. Industrijski materijali	78.142	94.307	120,7	389.477	334.895	86,0	93.381	90.904	97,3	374.023	347.998	93,0
3. Goriva i maziva	20.473	23.946	117,0	105.193	90.489	86,0	31.418	32.647	103,9	168.864	134.305	79,5
4. Kapitalni proizvodi (osim transportnih sredstava), dijelovi i pribor	33.814	39.073	115,6	154.918	143.562	92,7	52.245	43.451	83,2	163.844	178.308	108,8
5. Transportna sredstva, njihovi dijelovi i pribor	14.833	14.411	97,2	62.219	54.365	87,4	18.518	17.977	97,1	53.564	62.806	117,3
6. Proizvodi za široku potrošnju	36.270	37.823	104,3	164.970	156.604	94,9	42.916	37.893	88,3	115.858	140.646	121,4
7. Proizvodi, drugdje nespomenuti	-	-	-	9	-	-	-	-	-	61	-	-

Izvor: Baza podataka Uprave za indirektno/neizravno oporezivanje BiH

Prethodni podaci

Izvoz po zemljama prema geografskim  
zonama  
u 000 KMUvoz po zemljama prema geografskim  
zonama  
u 000 KM

	III 2024	IV 2024	IV 2024 III 2024	I - III 2023	I - IV 2024	I-IV 2024 I-IV 2023	III 2024	IV 2024	IV 2024 III 2024	I - III 2023	I - IV 2024	I-IV 2024 I-IV 2023
<b>UKUPNO</b>	<b>190.525</b>	<b>216.042</b>	<b>113,4</b>	<b>897.999</b>	<b>805.953</b>	<b>89,7</b>	<b>263.058</b>	<b>247.019</b>	<b>93,9</b>	<b>955.644</b>	<b>956.547</b>	<b>100,1</b>
<b>ZEMLJE EU</b>	<b>150.180</b>	<b>168.504</b>	<b>112,2</b>	<b>694.897</b>	<b>619.131</b>	<b>89,1</b>	<b>132.863</b>	<b>126.284</b>	<b>95,0</b>	<b>496.097</b>	<b>492.035</b>	<b>99,2</b>
Austrija	35.167	41.334	117,5	164.947	142.233	86,2	18.502	16.234	87,7	73.614	68.863	93,5
Belgija	4.168	2.218	53,2	10.790	13.665	126,6	3.800	2.897	76,2	9.322	11.702	125,5
Bugarska	516	617	119,6	2.723	2.375	87,2	1.908	1.778	93,2	6.300	6.959	110,5
Češka	2.249	1.860	82,7	10.481	8.435	80,5	4.297	5.961	138,7	19.648	16.432	83,6
Kipar	-	17	-	91	65	71,4	3	8	266,7	36	18	50,0
Danska	323	411	127,2	1.400	1.738	124,1	805	646	80,2	2.417	3.373	139,6
Estonija	-	44	-	-	228	-	2	19	950,0	58	25	43,1
Finska	-	-	-	63	-	-	242	208	86,0	880	1.202	136,6
Francuska	1.368	2.380	174,0	9.178	7.625	83,1	4.368	3.675	84,1	14.799	15.710	106,2
Grčka	440	405	92,0	1.241	1.706	137,5	467	424	90,8	3.035	2.034	67,0
Hrvatska	23.599	26.114	110,7	98.620	91.430	92,7	9.744	8.640	88,7	38.461	35.527	92,4
Irska	62	412	664,5	7	646	-	568	749	131,9	1.752	2.474	141,2
Italija	8.072	9.917	122,9	36.776	37.235	101,2	14.715	15.307	104,0	65.582	57.930	88,3
Latvija (Letonija)	84	105	125,0	466	650	139,5	51	121	237,3	258	272	105,4
Litvanija	352	496	140,9	785	1.368	174,3	10	155	-	162	476	293,8
Luksemburg	369	143	38,8	989	598	60,5	21	37	176,2	351	185	52,7
Mađarska	4.769	5.657	118,6	25.339	19.969	78,8	7.369	8.331	113,1	31.049	32.982	106,2
Malta	-	-	-	406	24	5,9	-	-	-	1	1	100,0
Nizozemska	8.474	9.578	113,0	43.021	36.064	83,8	2.765	1.856	67,1	8.470	9.604	113,4
Njemačka	28.099	33.562	119,4	155.934	127.415	81,7	34.866	33.187	95,2	122.164	122.801	100,5
Poljska	3.005	3.566	118,7	20.937	14.742	70,4	8.089	6.297	77,8	33.471	32.382	96,7
Portugal	92	45	48,9	820	253	30,9	420	444	105,7	626	1.040	166,1

## VANJSKA TRGOVINA

Izvoz po zemljama prema geografskim  
zonama (nastavak)  
u 000 KMUvoz po zemljama prema geografskim  
zonama (nastavak)  
u 000 KM

	III 2024	IV 2024	IV 2024 III 2024	I - III 2023	I - IV 2024	I-IV 2024 I-IV 2023	III 2024	IV 2024	IV 2024 III 2024	I - III 2023	I - IV 2024	I-IV 2024 I-IV 2023
Rumunija	4.487	3.816	85,0	11.753	13.763	117,1	2.986	3.063	102,6	11.506	10.269	89,2
Slovačka	1.796	2.260	125,8	11.268	7.740	68,7	1.366	1.228	89,9	5.059	4.671	92,3
Slovenija	20.221	21.402	105,8	81.008	81.062	100,1	11.210	10.711	95,5	34.682	39.389	113,6
Španija	17	214	-	423	566	133,8	3.412	3.589	105,2	9.211	12.057	130,9
Švedska	2.451	1.931	78,8	5.431	7.536	138,8	877	719	82,0	3.183	3.657	114,9
Ujedineno Kraljevstvo	-	-	-	-	-	-	-	-	-	-	-	-
ZEMLJE EFTE	2.784	3.307	118,8	14.401	12.387	86,0	1.640	1.990	121,3	5.172	6.149	118,9
Island	3	-	-	33	11	33,3	-	-	-	-	-	-
Lihtenštajn	265	143	54,0	559	890	159,2	268	41	15,3	185	720	389,2
Norveška	2.143	2.603	121,5	13.007	9.762	75,1	589	971	164,9	2.502	2.912	116,4
Švicarska	373	561	150,4	802	1.724	215,0	783	978	124,9	2.485	2.517	101,3
OSTALE EVROPSKE ZEMLJE	30.679	29.528	96,2	175.742	144.862	82,4	48.842	46.141	94,5	173.116	175.154	101,2
Albanija	2.952	3.990	135,2	11.395	12.613	110,7	127	59	46,5	211	207	98,1
Crna Gora	1.449	1.219	84,1	3.388	4.738	139,8	406	333	82,0	1.017	1.388	136,5
Kosovo	3.212	3.208	99,9	10.771	13.345	123,9	1.853	1.661	89,6	7.622	6.468	84,9
Sjeverna Makedonija	-	-	-	-	-	-	1.443	2.193	152,0	11.562	5.011	43,3
Ruska Federacija	16.550	17.059	103,1	140.334	68.319	48,7	14.873	13.229	88,9	54.238	53.078	97,9
Srbija	5.481	3.005	54,8	2.112	41.054	-	27.952	26.530	94,9	92.906	100.614	108,3
Turska	353	999	283,0	918	3.206	349,2	945	834	88,3	3.590	3.693	102,9
Ostale zemlje	682	48	7,0	6.824	1.587	23,3	1.243	1.302	104,7	1.970	4.695	238,3
AFRIKA	2.455	12.876	524,5	1.207	16.259	-	1.846	1.552	84,1	4.465	5.965	133,6
ZEMLJE SJEVERNE AFRIKE	2.039	12.686	622,2	288	15.475	-	1.557	1.268	81,4	3.011	5.103	169,5
OSTALE AFRIČKE ZEMLJE	416	190	45,7	919	784	85,3	289	284	98,3	1.454	862	59,3
AMERIKA	1.563	311	19,9	485	2.598	535,7	32.918	33.899	103,0	167.100	134.793	80,7
ZEMLJE SJEVERNE AMERIKE	1.467	220	15,0	485	2.315	477,3	29.946	31.104	103,9	145.667	123.222	84,6
Kanada	-	-	-	2	-	-	124	89	71,8	889	655	73,7
SAD	1.467	220	15,0	483	2.315	479,3	29.822	31.015	104,0	144.778	122.567	84,7
Ostale zemlje	-	-	-	-	-	-	-	-	-	-	-	-
ZEMLJE CENTRALNE AMERIKE I KARIBA	96	91	94,8	-	282	-	456	429	94,1	1.437	1.549	107,8
ZEMLJE JUŽNE AMERIKE	-	-	-	-	1	-	2.516	2.366	94,0	19.996	10.022	50,1
AZIJA	2.864	1.417	49,5	11.255	10.526	93,5	44.919	37.028	82,4	108.313	142.188	131,3
ZEMLJE BLISKOG I SREDNJEG ISTOKA	2.809	1.357	48,3	8.780	8.572	97,6	1.498	1.665	111,1	7.500	5.894	78,6
OSTALE ZEMLJE AZIJE	55	60	109,1	2.475	1.954	78,9	43.421	35.363	81,4	100.813	136.294	135,2
Indija	1	43	-	687	1.686	245,4	3.083	3.327	107,9	10.241	11.692	114,2
Japan	-	-	-	-	-	-	1.026	1.118	109,0	3.614	3.537	97,9
Kina	-	-	-	56	180	321,4	34.622	27.269	78,8	72.898	106.468	146,1
Malezija	-	1	-	-	1	-	414	312	75,4	774	1.383	178,7
Ostale zemlje	54	16	29,6	1.732	87	5,0	4.276	3.337	78,0	13.286	13.214	99,5
ZEMLJE OKEANIJE I POLARNOG REGIONA	-	-	-	5	2	40,0	17	2	11,8	39	46	117,9
AUSTRALIJA I NOVI ZELAND	-	-	-	5	2	40,0	17	2	11,8	39	42	107,7
Australija	-	-	-	5	2	40,0	17	2	11,8	36	42	116,7
Novi Zeland	-	-	-	-	-	-	-	-	-	3	-	-
Ostale zemlje	-	-	-	-	-	-	-	-	-	-	-	-
OSTALE ZEMLJE OKEANIJE I POLARNOG REGIONA	-	-	-	-	-	-	-	-	-	-	4	-
Neraspoređeno	-	99	-	7	188	-	13	123	946,2	1.342	217	16,2

Izvor: Baza podataka Uprave za indirektno/neizravno oporezivanje BiH

Prethodni podaci

## TURIZAM

Turistički promet za april / travanj 2024. godine  
Kapaciteti, turisti i noćenja

	Dolasci turista				Noćenja turista			
	IV 2024	IV 2024 IV 2023	I - IV 2024	I - IV 2024 I - IV 2023	IV 2024	IV 2024 IV 2023	I - IV 2024	I - IV 2024 I - IV 2023
<b>Dolasci i noćenja turista</b>								
<b>UKUPNO</b>	<b>4.344</b>	<b>102,9</b>	<b>15.961</b>	<b>106,4</b>	<b>7.871</b>	<b>102,6</b>	<b>27.515</b>	<b>102,7</b>
Domaći	2.235	100,7	9.431	113,7	4.164	111,9	14.564	109,1
Strani	2.109	105,2	6.530	97,3	3.707	93,9	12.951	96,4
<b>BROJ LEŽAJA</b>	<b>1.848</b>							

## Dolasci i noćenja turista prema vrstama objekata

<b>UKUPNO</b>	<b>4.344</b>	<b>102,9</b>	<b>15.961</b>	<b>106,4</b>	<b>7.871</b>	<b>102,6</b>	<b>27.515</b>	<b>102,7</b>
Hoteli i sličan smještaj	4.286	103,3	15.768	106,7	7.741	103,6	26.928	102,9
Odmarališta i slični objekti za kraći odmor	10	43,5	44	43,1	19	61,3	125	68,7
Kampovi i prostori za kampiranje	-	-	-	-	-	-	-	-
Ostali smještaj	48	96,0	149	117,3	111	67,7	462	104,5
<b>DOMAĆI</b>	<b>2.235</b>	<b>100,7</b>	<b>9.431</b>	<b>113,7</b>	<b>4.164</b>	<b>111,9</b>	<b>14.564</b>	<b>109,1</b>
Hoteli i sličan smještaj	2.185	101,8	9.259	114,7	4.064	115,2	14.122	110,7
Odmarališta i slični objekti za kraći odmor	10	43,5	44	43,1	19	61,3	125	68,7
Kampovi i prostori za kampiranje	-	-	-	-	-	-	-	-
Ostali smještaj	40	81,6	128	107,6	81	49,7	317	75,3
<b>STRANI</b>	<b>2.109</b>	<b>105,2</b>	<b>6.530</b>	<b>97,3</b>	<b>3.707</b>	<b>93,9</b>	<b>12.951</b>	<b>96,4</b>
Hoteli i sličan smještaj	2.101	104,9	6.509	97,1	3.677	93,1	12.806	95,5
Odmarališta i slični objekti za kraći odmor	-	-	-	-	-	-	-	-
Kampovi i prostori za kampiranje	-	-	-	-	-	-	-	-
Ostali smještaj	8	-	21	262,5	30	-	145	-

## Dolasci i noćenja turista prema načinu dolaska

	Individualno				Organizirano			
	dolasci turista		noćenje turista		dolasci turista		noćenje turista	
	IV 2024	Struktura %	IV 2024	Struktura %	IV 2024	Struktura %	IV 2024	Struktura %
<b>UKUPNO</b>	<b>4.086</b>	<b>94,1</b>	<b>7.504</b>	<b>95,3</b>	<b>258</b>	<b>5,9</b>	<b>367</b>	<b>4,7</b>
Domaći	2.178	53,3	4.091	54,5	57	22,1	73	19,9
Strani	1.908	46,7	3.413	45,5	201	77,9	294	80,1

## Svrha dolaska turista

	Poslovno				Ostalo			
	dolasci turista		noćenje turista		dolasci turista		noćenje turista	
	IV 2024	Struktura %	IV 2024	Struktura %	IV 2024	Struktura %	IV 2024	Struktura %
<b>UKUPNO</b>	<b>2.227</b>	<b>51,3</b>	<b>4.059</b>	<b>51,6</b>	<b>2.117</b>	<b>48,7</b>	<b>3.812</b>	<b>48,4</b>
Domaći	1.199	53,8	2.497	61,5	1.036	48,9	1.667	43,7
Strani	1.028	46,2	1.562	38,5	1.081	51,1	2.145	56,3

## TURIZAM

## Dolasci i noćenja turista po zemljama prebivališta

	Dolasci turista				Noćenja turista			
	IV 2024	IV 2024 IV 2023	I - IV 2024	I - IV 2024 I - IV 2023	IV 2024	IV 2024 IV 2023	I - IV 2024	I - IV 2024 I - IV 2023
<b>UKUPNO STRANI</b>	<b>2.109</b>	<b>105,2</b>	<b>6.530</b>	<b>97,3</b>	<b>3.707</b>	<b>93,9</b>	<b>12.951</b>	<b>96,4</b>
Albanija	2	28,6	30	120,0	2	22,2	60	181,8
Austrija	124	58,8	488	71,4	228	50,1	908	65,6
Belgija	12	240,0	47	195,8	30	-	114	-
Bugarska	18	128,6	59	111,3	19	82,6	87	119,2
Crna Gora	51	141,7	140	115,7	113	194,8	241	114,8
Češka	14	140,0	33	75,0	21	161,5	60	61,9
Danska	5	26,3	20	58,8	18	46,2	41	45,1
Estonija	-	-	1	20,0	-	-	1	11,1
Finska	3	37,5	6	50,0	4	50,0	7	38,9
Francuska	30	200,0	117	154,0	53	189,3	234	163,6
Grčka	3	-	63	-	3	-	560	-
Nizozemska	114	80,3	190	59,4	355	142,0	477	89,0
Hrvatska	459	174,5	1.352	122,8	641	132,7	2.039	111,8
Irska	3	150,0	8	42,1	6	150,0	17	70,8
Island	-	-	-	-	-	-	-	-
Italija	76	185,4	199	125,2	175	224,4	566	177,4
Kipar	-	-	1	20,0	-	-	21	123,5
Latvija	1	100,0	2	66,7	1	33,3	2	40,0
Litvanija	2	-	2	40,0	2	-	2	33,3
Luksemburg	1	-	3	23,1	1	-	4	25,0
Mađarska	57	90,5	96	43,4	70	25,3	120	11,8
Sjeverna Makedonija	45	150,0	131	107,4	73	75,3	211	51,8
Malta	1	-	1	-	3	-	3	-
Norveška	9	128,6	32	114,3	11	137,5	48	75,0
Njemačka	155	76,0	460	63,2	326	77,3	1.013	64,3
Poljska	43	41,8	94	47,7	65	48,5	144	37,6
Portugal / Portugalija	-	-	2	14,3	-	-	5	6,0
Rumunija / Rumunjska	5	55,6	37	102,8	8	50,0	92	155,9
Rusija	2	14,3	21	67,7	2	14,3	37	112,1
Slovačka	9	180,0	33	137,5	14	200,0	57	150,0
Slovenija	215	80,5	711	111,1	277	76,7	1.023	111,7
Srbija	353	141,2	1.074	126,1	509	129,2	1.521	116,5
Španija / Španjolska	10	250,0	26	173,3	15	250,0	49	175,0
Švajcarska / Švicarska	40	100,0	124	82,7	66	68,8	209	66,1
Švedska	15	21,4	61	29,1	68	46,6	295	66,6
Turska	63	118,9	341	120,5	138	209,1	760	101,9
Ujedinjeno Kraljevstvo	13	130,0	32	76,2	23	115,0	80	111,1
Ukrajina	17	212,5	43	143,3	31	93,9	187	-
Ostale evropske zemlje	2	28,6	32	91,4	2	22,2	102	95,3
Egipat	1	-	3	60,0	1	-	8	29,6

## TURIZAM

## Dolasci i noćenja turista po zemljama prebivališta (nastavak)

	Dolasci turista				Noćenja turista			
	IV 2024	IV 2024 IV 2023	I - IV 2024	I - IV 2024 I - IV 2023	IV 2024	IV 2024 IV 2023	I - IV 2024	I - IV 2024 I - IV 2023
Južnoafrička Republika	-	-	-	-	-	-	-	-
Ostale afričke zemlje	2	-	33	165,0	74	-	809	-
Kanada	8	200,0	14	56,0	25	-	42	97,7
SAD	26	108,3	88	82,2	69	90,8	235	81,9
Ostale sjeverno - američke zemlje	1	100,0	2	200,0	1	14,3	2	28,6
Brazil	1	14,3	4	21,1	4	4,2	34	23,1
Ostale zemlje Južne i Srednje Amerike	6	150,0	8	61,5	8	133,3	10	25,0
Bahrein	1	-	2	-	5	-	6	-
Indija	2	100,0	6	50,0	3	75,0	20	133,3
Iran	-	-	8	-	-	-	13	-
Izrael	-	-	1	-	-	-	1	-
Japan	-	-	-	-	-	-	-	-
Južna Koreja	-	-	2	-	-	-	6	-
Katar	2	-	2	-	2	-	2	-
Narodna Republika Kina	67	-	189	282,1	111	-	289	187,7
Kuvajt	-	-	-	-	-	-	-	-
Malezija	-	-	20	-	-	-	20	-
Oman	-	-	-	-	-	-	-	-
Saudijska Arabija	4	-	8	266,7	4	-	8	266,7
Ujedinjeni Arapski Emirati	-	-	1	14,3	-	-	1	14,3
Ostale azijske zemlje	16	228,6	26	113,0	27	34,6	47	46,1
Australija	-	-	1	10,0	-	-	1	7,7
Novi Zeland	-	-	-	-	-	-	-	-
Ostale zemlje Okeanije	-	-	-	-	-	-	-	-

**ZENIČKO - DOBOJSKI KANTON**

PRIRODNO KRETANJE STANOVNIŠTVA I BRAKOVI

Prirodno kretanje stanovništva i brakovi po mjestu uobičajenog stanovanja

Općina	Ukupno rođeni	Živorodeni			Mrtvorodeni	Mjesto porođaja			Umrli			Od toga						Zaključeni brakovi	Razvedeni brakovi
		ukupno	po spolu			u zdravstvenoj ustanovi	na drugom mjestu		ukupno	po spolu		umrla dojenčad			nasilne smrti				
			muški	ženski			sa stručnom pomoći	bez stručne pomoći		muški	ženski	ukupno	muški	ženski	ukupno	muški	ženski		

Za mjesec april / travanj 2024. godine - prvi rezultati

<b>UKUPNO</b>	<b>201</b>	<b>201</b>	<b>104</b>	<b>97</b>	<b>-</b>	<b>200</b>	<b>1</b>	<b>-</b>	<b>285</b>	<b>163</b>	<b>122</b>	<b>1</b>	<b>-</b>	<b>1</b>	<b>6</b>	<b>4</b>	<b>2</b>	<b>167</b>	<b>13</b>
Breza	3	3	-	3	-	3	-	-	12	8	4	-	-	-	-	-	-	4	-
Doboj - Jug	3	3	1	2	-	3	-	-	6	3	3	-	-	-	1	-	1	5	1
Grad Visoko	33	33	18	15	-	33	-	-	24	16	8	-	-	-	-	-	-	20	-
Grad Zavidovići	16	16	6	10	-	16	-	-	25	15	10	-	-	-	-	-	-	17	-
Grad Zenica	66	66	37	29	-	65	1	-	103	50	53	-	-	-	1	1	-	40	8
Kakanj	30	30	17	13	-	30	-	-	36	19	17	1	-	1	1	-	1	21	-
Maglaj	11	11	6	5	-	11	-	-	17	12	5	-	-	-	1	1	-	12	-
Olovo	3	3	2	1	-	3	-	-	8	4	4	-	-	-	-	-	-	2	-
Tešanj	27	27	14	13	-	27	-	-	37	26	11	-	-	-	2	2	-	26	3
Usora	-	-	-	-	-	-	-	-	2	-	2	-	-	-	-	-	-	2	-
Vareš	-	-	-	-	-	-	-	-	-	-	-	-	-	-	-	-	-	-	-
Žepče	9	9	3	6	-	9	-	-	15	10	5	-	-	-	-	-	-	18	1

Za period januar / siječanj - april / travanj 2024. godine - prvi rezultati

<b>UKUPNO</b>	<b>808</b>	<b>804</b>	<b>416</b>	<b>388</b>	<b>4</b>	<b>805</b>	<b>3</b>	<b>-</b>	<b>1.138</b>	<b>611</b>	<b>527</b>	<b>2</b>	<b>-</b>	<b>2</b>	<b>13</b>	<b>9</b>	<b>4</b>	<b>520</b>	<b>83</b>
Breza	19	19	6	13	-	19	-	-	48	26	22	-	-	-	2	2	-	14	-
Doboj - Jug	10	10	4	6	-	10	-	-	19	12	7	-	-	-	1	-	1	12	3
Grad Visoko	106	106	57	49	-	106	-	-	126	71	55	-	-	-	-	-	-	49	4
Grad Zavidovići	70	69	34	35	1	70	-	-	96	57	39	-	-	-	-	-	-	67	7
Grad Zenica	251	250	139	111	1	249	2	-	392	194	198	-	-	-	4	3	1	144	22
Kakanj	92	91	50	41	1	92	-	-	121	60	61	1	-	1	1	-	1	58	8
Maglaj	54	54	27	27	-	54	-	-	73	47	26	-	-	-	1	1	-	30	1
Olovo	21	21	14	7	-	21	-	-	37	21	16	-	-	-	-	-	-	7	3
Tešanj	125	125	61	64	-	124	1	-	121	73	48	1	-	1	3	2	1	85	29
Usora	4	4	2	2	-	4	-	-	16	5	11	-	-	-	-	-	-	6	1
Vareš	2	1	-	1	1	2	-	-	7	4	3	-	-	-	1	1	-	3	-
Žepče	54	54	22	32	-	54	-	-	82	41	41	-	-	-	-	-	-	45	5

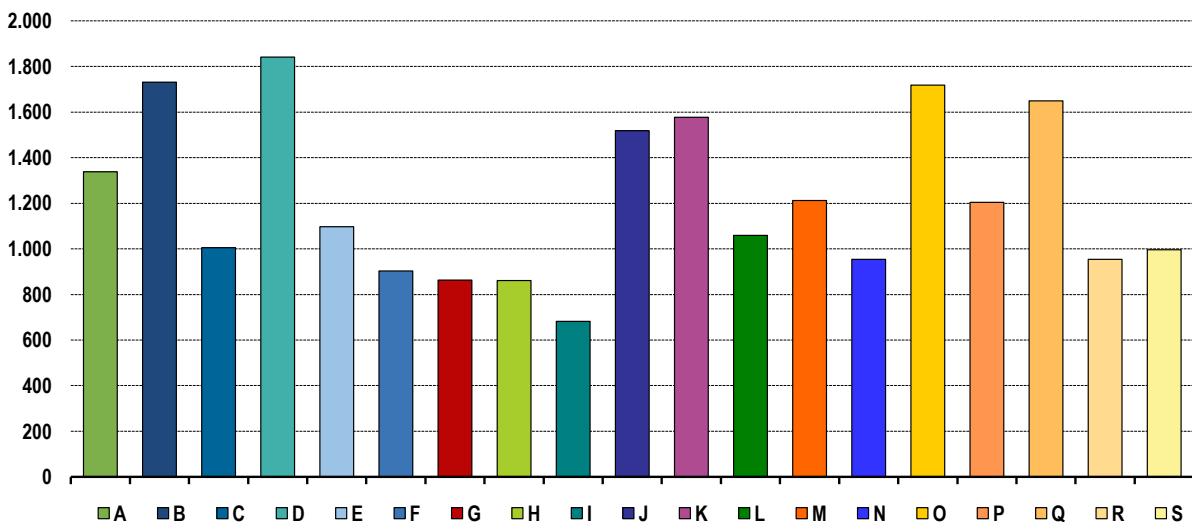


PLAĆE

Prosječna mjesečna isplaćena neto i bruto plaća zaposlenih po područjima KD BiH 2010

	Prosječna neto plaća u KM					Prosječna bruto plaća u KM				
	Ø 2023	III 2024	IV 2024	Index IV 2024 Ø 2023	Index IV 2024 III 2024	Ø 2023	III 2024	IV 2024	Index IV 2024 Ø 2023	Index IV 2024 III 2024
<b>UKUPNO</b>	<b>1.076</b>	<b>1.147</b>	<b>1.169</b>	<b>108,6</b>	<b>101,9</b>	<b>1.656</b>	<b>1.768</b>	<b>1.802</b>	<b>108,8</b>	<b>101,9</b>
A Poljoprivreda, šumarstvo i ribolov	1.172	1.294	1.338	114,2	103,4	1.814	2.010	2.086	115,0	103,8
B Vađenje ruda i kamena	1.509	1.712	1.731	114,7	101,1	2.345	2.664	2.689	114,7	100,9
C Prerađivačka industrija	923	961	1.005	108,9	104,6	1.395	1.445	1.513	108,5	104,7
D Proizvodnja i snabdijevanje električnom energijom, plinom, parom i klimatizacija	1.858	1.841	1.841	99,1	100,0	2.906	2.859	2.925	100,7	102,3
E Snabdijevanje vodom; uklanjanje otpadnih voda, upravljanje otpadom te djelatnosti sanacije okoliša	1.047	1.092	1.097	104,8	100,5	1.613	1.678	1.690	104,8	100,7
F Građevinarstvo	850	883	903	106,2	102,3	1.290	1.352	1.367	106,0	101,1
G Trgovina na veliko i na malo; popravak motornih vozila i motocikala	828	866	863	104,2	99,7	1.276	1.336	1.328	104,1	99,4
H Prijevoz i skladištenje	825	853	861	104,4	100,9	1.278	1.328	1.326	103,8	99,8
I Djelatnosti pružanja smještaja te pripreme i usluživanja hrane (hotelijerstvo i ugostiteljstvo)	647	693	682	105,4	98,4	986	1.059	1.055	107,0	99,6
J Informacije i komunikacije	1.456	1.479	1.518	104,3	102,6	2.283	2.354	2.339	102,5	99,4
K Finansijske djelatnosti i djelatnosti osiguranja	1.507	1.515	1.577	104,6	104,1	2.388	2.357	2.460	103,0	104,4
L Poslovanje nekretninama	1.032	1.049	1.059	102,6	101,0	1.583	1.624	1.640	103,6	101,0
M Stručne, naučne i tehničke djelatnosti	1.121	1.197	1.212	108,1	101,3	1.745	1.873	1.882	107,9	100,5
N Administrativne i pomoćne uslužne djelatnosti	858	1.019	954	111,2	93,6	1.348	1.547	1.532	113,6	99,0
O Javna uprava i odbrana; obavezno socijalno osiguranje	1.528	1.756	1.718	112,4	97,8	2.388	2.758	2.699	113,0	97,9
P Obrazovanje	1.039	1.201	1.204	115,9	100,2	1.617	1.878	1.883	116,5	100,3
Q Djelatnosti zdravstvene i socijalne zaštite	1.557	1.625	1.649	105,9	101,5	2.436	2.538	2.583	106,0	101,8
R Umjetnost, zabava i rekreacija	892	939	954	107,0	101,6	1.382	1.461	1.484	107,4	101,6
S Ostale uslužne djelatnosti	979	986	996	101,7	101,0	1.486	1.496	1.513	101,8	101,1

Prosječna neto plaća u KM, april / travanj 2024.



POLJOPRIVREDA, ŠUMARSTVO I RIBOLOV

Proizvodnja, prodaja i zalihe šumskih sortimenata

April / Travanj 2024. godine

000 m<sup>3</sup>

	Proizvodnja				Prodaja		Zalihe (stanje krajem mjeseca) 2024
	IV		I - IV		I - IV		
	2023	2024	2023	2024	2023	2024	
<b>UKUPNO</b>	<b>16</b>	<b>19</b>	<b>68</b>	<b>92</b>	<b>70</b>	<b>88</b>	<b>19</b>
Trupci četinar/četinjača	8	8	32	42	33	38	9
Jamsko drvo četinar/četinjača	1	1	5	7	5	7	1
Ostalo dugo drvo četinar/četinjača	-	-	-	-	-	-	-
Prostorno drvo četinar/četinjača	2	3	9	12	9	13	2
Trupci lišćara/listača	2	2	9	12	9	12	2
Jamsko drvo lišćara/listača	0	-	0	0	0	0	0
Ostalo dugo drvo lišćara/listača	-	-	-	-	-	-	-
Prostorno drvo lišćara/listača	0	0	1	1	1	1	0
Ogrjevno drvo četinar/četinjača	-	0	0	0	0	0	-
Ogrjevno drvo lišćara/listača	2	4	12	18	12	18	5
Ostalo grubo obrađeno drvo <sup>1)</sup>	-	-	-	-	-	-	-

<sup>1)</sup> Uključuje sitno tehničko drvo, cijepane drvene motke i kolje

PRIJEVOZ I SKLADIŠTENJE

Cestovni i gradsko - prigradski prijevoz, I tromjesečje 2024. godine

	I tromjesečje 2024	Index I - III 2024 X - XII 2024	Index I - III 2024 I - III 2023
<b>Cestovni prijevoz robe</b>			
Pređeni kilometri vozila, 000	33.192	90,7	94,2
Prevezena roba, 000 t	762	92,5	118,7
Tonski kilometri, 000	184.380	90,2	95,7
<b>Cestovni prijevoz putnika</b>			
Pređeni kilometri vozila, 000	3.186	91,2	102,7
Prevezeni putnici, 000	186	85,2	97,7
Putnički kilometri, 000	84.036	93,6	124,1
<b>Gradsko prigradski prijevoz</b>			
Pređeni kilometri vozila ukupno, 000	588	98,7	102,6
Autobusi	588	98,7	102,6
Prevezeni putnici, 000	343	101,2	100,0
Autobusi	343	101,2	100,0

**INDUSTRIJA**

Indeks obima industrijske proizvodnje

Prema GIG, područjima i oblastima KD BiH 2010.

April / Travanj 2024. godine

	<u>IV 2024</u> Ø 2023	<u>IV 2024</u> III 2024	<u>IV 2024</u> IV 2023	<u>I - IV 2024</u> I - IV 2023
<b>INDUSTRIJA UKUPNO</b>	<b>100,2</b>	<b>107,3</b>	<b>96,0</b>	<b>92,0</b>
<b>PREMA GLAVNIM INDUSTRIJSKIM GRUPACIJAMA</b>				
AI Intermedijarni proizvodi	112,1	135,0	97,1	84,1
AE Energija	73,9	96,5	79,3	92,5
BB Kapitalni proizvodi	49,9	86,6	47,5	68,5
CD Trajni proizvodi za široku potrošnju	98,8	95,9	96,0	93,0
CN Netrajni proizvodi za široku potrošnju	106,4	85,5	108,5	103,9
<b>PREMA PODRUČJIMA I OBLASTIMA KD-a</b>				
<b>B VAĐENJE RUDA I KAMENA</b>	<b>84,5</b>	<b>117,5</b>	<b>95,7</b>	<b>88,2</b>
05 Vađenje ugljena i lignita	82,7	118,9	93,2	86,3
08 Vađenje ostalih ruda i kamena	143,1	95,0	274,8	166,2
<b>C PRERAĐIVAČKA INDUSTRIJA</b>	<b>103,7</b>	<b>107,5</b>	<b>96,0</b>	<b>90,5</b>
10 Proizvodnja prehrambenih proizvoda	84,3	100,4	91,4	82,6
11 Proizvodnja pića	120,6	104,6	101,2	119,0
13 Proizvodnja tekstila	110,7	103,9	106,1	108,9
14 Proizvodnja odjeće	71,3	95,1	70,5	77,6
15 Proizvodnja kože i srodnih proizvoda	36,4	73,0	31,1	36,3
16 Prerada drva i proizvoda od drva i pluta, osim namještaja; proizvodnja predmeta od slame i pletarskih materijala	91,2	85,9	95,5	86,3
17 Proizvodnja papira i proizvoda od papira	119,7	99,4	104,4	117,9
18 Štampanje i umnožavanje snimljenih zapisa	128,2	75,3	178,5	137,8
19 Proizvodnja koksa i rafiniranih naftnih proizvoda	78,2	80,3	81,0	99,5
20 Proizvodnja hemikalija i hemijskih proizvoda	102,9	100,9	89,9	88,2
22 Proizvodnja proizvoda od gume i plastičnih masa	64,3	107,0	63,9	62,1
23 Proizvodnja ostalih nemetalnih mineralnih proizvoda	149,0	141,3	150,2	139,1
24 Proizvodnja baznih metala	112,2	154,6	82,5	67,0
25 Proizvodnja gotovih metalnih proizvoda, osim mašina i opreme	48,7	92,5	53,8	58,5
27 Proizvodnja električne opreme	104,9	136,2	91,8	93,6
28 Proizvodnja mašina i uređaja, d. n.	88,2	90,9	78,7	95,1
29 Proizvodnja motornih vozila, prikolica i poluprikolica	79,3	75,3	57,9	92,3
31 Proizvodnja namještaja	100,5	96,3	103,0	97,5
32 Ostala prerađivačka industrija	145,8	85,2	164,2	122,8
33 Popravak i instaliranje mašina i opreme	77,1	143,8	87,7	100,7
<b>D PROIZVODNJA I SNABDIJEVANJE/OPSKRBA ELEKTRIČNOM ENERGIJOM I PLINOM (OSIM 35.3)<sup>1</sup></b>	<b>70,1</b>	<b>101,0</b>	<b>73,9</b>	<b>92,1</b>
35 Proizvodnja i snabdijevanje/opskrba električnom energijom i plinom (osim 35.3) <sup>1</sup>	70,1	101,0	73,9	92,1

1) Grana djelatnosti 35.3, Proizvodnja i snabdijevanje/opskrba parom i klimatizacija

-\* Indeks veći od 300,0

## VANJSKA TRGOVINA

Izvoz po područjima klasifikacije  
djelatnosti KD BiH 2010  
u 000 KMUvoz po područjima klasifikacije  
djelatnosti KD BiH 2010  
u 000 KM

	III 2024	IV 2024	IV 2024 III 2024	I - III 2023	I - IV 2024	I-IV 2024 I-IV 2023	III 2024	IV 2024	IV 2024 III 2024	I - III 2023	I - IV 2024	I-IV 2024 I-IV 2023
<b>UKUPNO</b>	<b>169.571</b>	<b>180.152</b>	<b>106,2</b>	<b>793.141</b>	<b>653.600</b>	<b>82,4</b>	<b>208.589</b>	<b>174.395</b>	<b>83,6</b>	<b>839.061</b>	<b>751.850</b>	<b>89,6</b>
A Poljoprivreda, šumarstvo i ribarstvo	147	241	164,1	1.489	730	49,0	7.731	8.278	107,1	47.644	33.145	69,6
B Vađenje rude i kamena	830	1.576	189,9	3.780	5.610	148,4	18.410	2.903	15,8	77.495	65.574	84,6
C Prerađivačka industrija	160.148	169.426	105,8	754.424	613.201	81,3	181.369	162.121	89,4	712.166	649.307	91,2
D Proizvodnja i snabdijevanje električnom energijom, gasom/plinom, parom i klimatizacija	832	896	107,6	9.205	3.618	39,3	61	117	191,1	35	334	944,7
Ostalo	7.614	8.013	105,2	24.243	30.441	125,6	1.017	974	95,8	1.721	3.490	202,8
Nerazvrstano po kategorijama	-	-	-	-	-	-	-	-	-	-	-	-

Izvor: Baza podataka Uprave za indirektno/neizravno oporezivanje BiH

Prethodni podaci

Izvoz po sektorima i odsjecima  
SMTK - Rev. 4  
u 000 KMUvoz po sektorima i odsjecima  
SMTK - Rev. 4  
u 000 KM

	III 2024	IV 2024	IV 2024 III 2024	I - III 2023	I - IV 2024	I-IV 2024 I-IV 2023	III 2024	IV 2024	IV 2024 III 2024	I - III 2023	I - IV 2024	I-IV 2024 I-IV 2023
<b>UKUPNO</b>	<b>169.571</b>	<b>180.152</b>	<b>106,2</b>	<b>793.141</b>	<b>653.600</b>	<b>82,4</b>	<b>208.589</b>	<b>174.395</b>	<b>83,6</b>	<b>839.061</b>	<b>751.850</b>	<b>89,6</b>
0 HRANA I ŽIVE ŽIVOTINJE	7.104	7.915	111,4	30.975	30.002	96,9	26.540	25.845	97,4	80.999	99.908	123,3
00 Žive životinje	-	-	-	-	-	-	315	597	189,5	2.756	2.821	102,4
01 Meso i mesne prerađevine	2.317	2.672	115,3	13.734	10.026	73,0	14.277	13.745	96,3	35.362	50.431	142,6
02 Mlijeko, mliječne prerađevine i jaja	-	-	-	211	-	-	748	643	86,0	2.976	2.873	96,5
03 Ribe, vodozemci i njihove prerađevine	-	-	-	-	-	-	-	-	-	200	-	-
04 Žitarice i proizvodi od žitarica	3.044	3.122	102,6	9.737	11.020	113,2	3.030	3.192	105,3	13.059	12.446	95,3
05 Voće i povrće	396	268	67,7	1.730	2.741	158,4	2.888	2.257	78,2	9.365	10.222	109,2
06 Šećer, šećerne prerađevine i med	29	13	44,8	55	69	125,5	253	358	141,5	190	1.086	571,6
07 Kafa, čaj, kakao i začini	746	1.530	205,1	4.873	4.652	95,5	2.744	2.738	99,8	9.380	11.787	125,7
08 Hrana za životinje	427	145	34,0	372	941	253,0	1.165	1.075	92,3	3.853	4.349	112,9
09 Ostali jestivi proizvodi	145	165	113,8	263	553	210,3	1.120	1.240	110,7	3.858	3.893	100,9
1 PIĆA I DUHAN	50	54	108,0	231	193	83,5	75	539	718,7	1.716	1.631	95,0
11 Pića	50	54	108,0	231	193	83,5	75	539	718,7	1.716	1.631	95,0
12 Duhan i proizvodi od duhana	-	-	-	-	-	-	-	-	-	-	-	-
2 SIROVE MATERIJNE NEJESTIVE, OSIM GORIVA	11.068	12.756	115,3	46.199	47.898	103,7	3.498	3.296	94,2	31.051	11.817	38,1
21 Sirove kože i sirovo krzno	342	524	153,2	3.313	1.347	40,7	139	68	48,9	2.197	341	15,5
22 Uljano sjemenje i plodovi	-	-	-	2	-	-	104	450	432,7	1.099	1.043	94,9
23 Sirovi i sintetički kaučuk	-	-	-	-	1	-	38	41	107,9	195	159	81,5
24 Drvo i pluta	2.405	2.870	119,3	14.572	10.859	74,5	1.748	1.564	89,5	24.017	5.230	21,8
25 Celuloza i papirni otpaci	273	301	110,3	1.312	1.322	100,8	576	518	89,9	372	2.069	556,2
26 Sirova tekstilna vlakna i njihovi otpaci	18	-	-	5	66	-	181	136	75,1	487	484	99,4
27 Prirodna đubriva i minerali osim goriva	2.755	3.460	125,6	10.502	10.626	101,2	222	169	76,1	717	696	97,1
28 Metalne rude i otpaci od metala	5.197	5.504	105,9	15.451	23.313	150,9	-	52	-	184	52	28,3
29 Sirovine biljne i životinjske, ostale	78	97	124,4	1.042	364	34,9	490	298	60,8	1.783	1.743	97,8

## VANJSKA TRGOVINA

Izvoz po sektorima i odsjecima  
SMTK - Rev. 4 (nastavak)  
u 000 KMUvoz po sektorima i odsjecima  
SMTK - Rev. 4 (nastavak)  
u 000 KM

	III 2024	IV 2024	IV 2024 III 2024	I - III 2023	I - IV 2024	I-IV 2024 I-IV 2023	III 2024	IV 2024	IV 2024 III 2024	I - III 2023	I - IV 2024	I-IV 2024 I-IV 2023
3 MINERALNA GORIVA, MAZIVA I SRODNI PROIZVODI	2.423	3.295	136,0	25.119	11.872	47,3	21.754	8.560	39,3	145.712	91.571	62,8
32 Ugalj, koks i briketi	-	-	-	473	6	1,3	18.200	2.750	15,1	117.593	74.469	63,3
33 Nafta i derivati od nafte	1.591	2.399	150,8	15.441	8.248	53,4	3.374	5.693	168,7	26.847	16.522	61,5
34 Prirodni i industrijski gas	-	-	-	-	-	-	119	-	-	1.237	246	19,9
35 Električna energija	832	896	107,7	9.205	3.618	39,3	61	117	191,8	35	334	954,3
4 ULJA, MASTI I VOSKOVI ŽIVOTINJSKOG ILI BILJNOG PORIJEKLA	27	26	96,3	270	86	31,9	1.159	1.732	149,4	4.286	4.832	112,7
41 Životinjska ulja i masti	26	26	100,0	266	79	29,7	144	136	94,4	421	454	107,8
42 Biljna ulja i masti, sirova i rafinirana	1	-	-	1	1	100,0	685	795	116,1	3.372	2.604	77,2
43 Prerađena biljna i životinjska ulja i masnoće	-	-	-	3	6	200,0	330	801	242,7	493	1.774	359,8
5 HEMIJSKI/KEMIJSKI PROIZVODI	1.312	1.570	119,7	5.130	5.199	101,3	24.358	22.163	91,0	88.685	87.930	99,1
51 Organske hemikalije/kemikalije	-	3	-	50	23	46,0	957	802	83,8	3.776	3.513	93,0
52 Anorganske hemikalije/kemikalije	8	4	50,0	5	13	260,0	752	757	100,7	2.237	2.720	121,6
53 Boje i štavila	57	52	91,2	266	214	80,5	901	1.313	145,7	3.957	3.968	100,3
54 Medicinski i farmaceutski proizvodi	4	-	-	-	4	-	8.143	6.014	73,9	32.018	29.870	93,3
55 Toaletni proizvodi i proizvodi za čišćenje	25	17	68,0	32	48	150,0	728	604	83,0	3.084	2.738	88,8
56 Vještačka đubriva	110	57	51,8	587	332	56,6	132	97	73,5	493	382	77,5
57 Plastične mase u primarnim oblicima	303	449	148,2	970	1.382	142,5	4.889	5.967	122,0	17.613	17.784	101,0
58 Plastične mase, ne-primarni oblici	708	874	123,4	2.756	2.671	96,9	5.053	4.623	91,5	17.590	18.652	106,0
59 Ostale hemikalije/kemikalije	97	114	117,5	464	512	110,3	2.803	1.986	70,9	7.917	8.303	104,9
6 INDUSTRIJSKI PROIZVODI, RAZVRSTANI UGLAVNOM PO VRSTI SIROVINA	62.549	63.735	101,9	338.307	208.972	61,8	66.345	58.928	88,8	277.158	244.181	88,1
61 Koža, krzno i proizvodi od kože i krzna	181	586	323,8	3.821	1.653	43,3	1.908	2.382	124,8	12.349	8.485	68,7
62 Guma i gumeni proizvodi	45	15	33,3	209	192	91,9	992	1.095	110,4	3.510	3.652	104,0
63 Proizvodi od drveta, osim namještaja	1.875	1.413	75,4	10.024	6.836	68,2	2.110	2.281	108,1	8.645	8.598	99,5
64 Papir, ljepenka i ostali slični proizvodi	19.621	18.195	92,7	47.731	63.369	132,8	3.556	3.659	102,9	13.141	13.626	103,7
65 Predivo, tkanine i tekstilni proizvodi	1.317	1.013	76,9	9.636	5.534	57,4	20.825	19.816	95,2	87.297	75.943	87,0
66 Proizvodi od nemetalnih minerala	7.049	6.187	87,8	17.665	23.377	132,3	4.955	5.924	119,6	19.764	17.336	87,7
67 Željezo i čelik	18.250	19.753	108,2	175.297	51.147	29,2	17.582	12.334	70,2	86.881	65.823	75,8
68 Obojeni metali	496	660	133,1	1.469	2.280	155,2	3.784	2.693	71,2	13.461	13.242	98,4
69 Metalni proizvodi	13.715	15.913	116,0	72.455	54.584	75,3	10.633	8.744	82,2	32.110	37.476	116,7
7 MAŠINE/STROJEVI I TRANSPORTNA SREDSTVA	26.705	30.693	114,9	100.717	113.962	113,2	47.597	39.874	83,8	142.043	151.039	106,3
71 Pogonske mašine i oprema	40	66	165,0	334	235	70,4	1.302	2.409	185,0	3.066	5.142	167,7
72 Mašine specijalizirane za određene industrije	1.743	2.000	114,7	4.255	8.164	191,9	10.143	8.706	85,8	32.220	29.893	92,8
73 Mašine za obradu metala	1.016	1.256	123,6	3.081	3.628	117,8	4.723	3.175	67,2	7.385	10.159	137,6
74 Ostale industrijske mašine i dijelovi	13.160	13.627	103,5	51.810	53.404	103,1	8.474	6.941	81,9	25.713	28.764	111,9
75 Kancelarijske mašine i mašine za automatsku obradu podataka	1	16	-	72	32	44,4	481	341	70,9	1.041	1.319	126,7
76 Telekomunikacijski aparati i aparati za snimanje zvuka	7	5	71,4	37	22	59,5	1.201	647	53,9	3.017	3.740	124,0
77 Električne mašine, aparati i uređaji	6.682	9.407	140,8	25.768	32.623	126,6	7.189	6.071	84,4	37.355	26.115	69,9
78 Drumsko vozila	4.007	4.240	105,8	15.297	15.679	102,5	13.837	11.549	83,5	31.715	45.591	143,8
79 Ostala transportna vozila	49	76	155,1	63	175	277,8	247	35	14,2	531	316	59,5
8 RAZNI INDUSTRIJSKI PROIZVODI	58.333	60.108	103,0	246.035	235.174	95,6	17.263	13.458	78,0	67.409	58.941	87,4
81 Montažne zgrade, sanitarni, rasvjetni i grijajući uređaji	2.233	2.177	97,5	10.692	8.100	75,8	684	533	77,9	2.877	2.386	82,9
82 Namještaj i njegovi dijelovi	18.648	19.702	105,7	77.533	78.129	100,8	3.364	3.921	116,6	14.336	13.926	97,1
83 Torbe, tašne, neseseri i slični proizvodi	50	8	16,0	71	69	97,2	289	144	49,8	727	569	78,3
84 Odjeća	25.056	24.844	99,2	108.605	101.794	93,7	2.358	2.024	85,8	12.084	7.487	62,0
85 Obuća	3.081	3.120	101,3	14.069	13.159	93,5	1.005	563	56,0	7.065	3.187	45,1
87 Naučni i kontrolni instrumenti	103	10	9,7	214	170	79,4	1.564	1.644	105,1	5.593	5.239	93,7
88 Fotografski i optički proizvodi, satovi	-	1	-	1	1	100,0	140	194	138,6	368	571	155,2
89 Ostali industrijski proizvodi	9.162	10.246	111,8	34.850	33.752	96,8	7.859	4.435	56,4	24.359	25.576	105,0
9 Proizvodi, nerazvrstani po kategorijama	-	-	-	158	242	153,2	-	-	-	2	-	-

Izvor: Baza podataka Uprave za indirektno/neizravno oporezivanje BiH  
Prethodni podaci

Izvoz prema međunarodnoj klasifikaciji  
Ekonomске namjene proizvoda (BEC) Rev. 4Uvoz prema međunarodnoj klasifikaciji  
Ekonomске namjene proizvoda (BEC) Rev. 4

u 000 KM

u 000 KM

	III 2024	IV 2024	IV 2024 III 2024	I - III 2023	I - IV 2024	I-IV 2024 I-IV 2023	III 2024	IV 2024	IV 2024 III 2024	I - III 2023	I - IV 2024	I-IV 2024 I-IV 2023
<b>UKUPNO</b>	<b>169.571</b>	<b>180.152</b>	<b>106,2</b>	<b>793.141</b>	<b>653.600</b>	<b>82,4</b>	<b>208.589</b>	<b>174.395</b>	<b>83,6</b>	<b>839.061</b>	<b>751.850</b>	<b>89,6</b>
1. Hrana i pića	6.725	7.824	116,3	30.837	29.260	94,9	25.758	26.078	101,2	79.388	98.832	124,5
2. Industrijski materijali	86.198	89.891	104,3	437.765	308.546	70,5	91.877	82.497	89,8	380.616	332.091	87,3
3. Goriva i maziva	1.707	1.554	91,0	19.030	7.200	37,8	19.964	7.585	38,0	143.206	87.169	60,9
4. Kapitalni proizvodi (osim transportnih sredstava), dijelovi i pribor	20.386	23.738	116,4	78.926	87.269	110,6	34.566	28.709	83,1	114.615	106.681	93,1
5. Transportna sredstva, njihovi dijelovi i pribor	6.906	8.286	120,0	25.985	29.435	113,3	14.561	12.436	85,4	34.075	48.387	142,0
6. Proizvodi za široku potrošnju	47.649	48.859	102,5	200.591	191.889	95,7	21.496	16.959	78,9	86.207	76.538	88,8
7. Proizvodi, drugdje nespomenuti	-	-	-	7	1	14,3	367	131	35,7	954	2.152	225,6

Izvor: Baza podataka Uprave za indirektno/neizravno oporezivanje BiH

Prethodni podaci

Izvoz po zemljama prema geografskim  
zonama  
u 000 KMUvoz po zemljama prema geografskim  
zonama  
u 000 KM

	III 2024	IV 2024	IV 2024 III 2024	I - III 2023	I - IV 2024	I-IV 2024 I-IV 2023	III 2024	IV 2024	IV 2024 III 2024	I - III 2023	I - IV 2024	I-IV 2024 I-IV 2023
<b>UKUPNO</b>	<b>169.571</b>	<b>180.152</b>	<b>106,2</b>	<b>793.141</b>	<b>653.600</b>	<b>82,4</b>	<b>208.589</b>	<b>174.395</b>	<b>83,6</b>	<b>839.061</b>	<b>751.850</b>	<b>89,6</b>
ZEMLJE EU	123.336	131.727	106,8	590.306	491.758	83,3	123.883	108.094	87,3	501.299	442.586	88,3
Austrija	4.876	5.637	115,6	28.895	20.798	72,0	6.923	5.549	80,2	27.704	22.618	81,6
Belgija	378	436	115,3	2.092	1.799	86,0	1.405	1.124	80,0	4.427	4.925	111,2
Bugarska	552	424	76,8	9.859	1.969	20,0	512	764	149,2	5.399	3.162	58,6
Češka	8.089	9.168	113,3	27.608	33.176	120,2	3.783	2.344	62,0	23.905	12.761	53,4
Kipar	21	66	314,3	5	106	-	-	-	-	1	1	100,0
Danska	608	236	38,8	3.280	2.139	65,2	441	155	35,1	1.279	1.469	114,9
Estonija	-	-	-	-	-	-	-	2	-	67	7	10,4
Finska	-	104	-	298	255	85,6	1.605	307	19,1	11.484	3.752	32,7
Francuska	6.292	6.657	105,8	25.334	25.224	99,6	3.030	1.636	54,0	9.756	9.078	93,1
Grčka	121	243	200,8	1.227	455	37,1	1.063	222	20,9	2.109	2.391	113,4
Hrvatska	21.681	20.825	96,1	82.408	73.728	89,5	6.245	6.601	105,7	21.077	26.544	125,9
Irska	-	-	-	3	-	-	236	390	165,3	473	871	184,1
Italija	14.885	12.910	86,7	70.216	57.498	81,9	29.851	25.744	86,2	122.335	105.029	85,9
Latvija (Letonija)	-	-	-	1	-	-	8	3	37,5	67	152	226,9
Litvanija	-	26	-	14	26	185,7	10	9	90,0	82	270	329,3
Luksemburg	25	6	24,0	695	84	12,1	8	5	62,5	357	39	10,9
Mađarska	2.710	4.930	181,9	23.524	11.927	50,7	5.447	4.916	90,3	21.650	20.924	96,6
Malta	-	-	-	-	-	-	671	229	34,1	3.305	2.614	79,1
Nizozemska	9.389	9.309	99,1	35.993	34.041	94,6	6.344	6.871	108,3	17.867	21.331	119,4
Njemačka	33.398	38.448	115,1	147.380	143.150	97,1	25.445	22.926	90,1	89.576	87.398	97,6
Poljska	1.511	2.008	132,9	13.053	9.159	70,2	9.717	9.648	99,3	61.706	36.448	59,1
Portugal	58	67	115,5	1.725	356	20,6	669	680	101,6	1.416	3.543	250,2

## VANJSKA TRGOVINA

Izvoz po zemljama prema geografskim  
zonama (nastavak)  
u 000 KMUvoz po zemljama prema geografskim  
zonama (nastavak)  
u 000 KM

	III 2024	IV 2024	IV 2024 III 2024	I - III 2023	I - IV 2024	I-IV 2024 I-IV 2023	III 2024	IV 2024	IV 2024 III 2024	I - III 2023	I - IV 2024	I-IV 2024 I-IV 2023
Rumunija	2.877	2.852	99,1	35.014	8.397	24,0	1.421	1.011	71,1	7.606	5.912	77,7
Slovačka	33	118	357,6	547	307	56,1	1.837	3.608	196,4	8.108	10.490	129,4
Slovenija	13.880	14.283	102,9	71.461	57.856	81,0	13.502	10.565	78,2	45.526	47.372	104,1
Španija	268	205	76,5	2.398	2.015	84,0	2.123	1.323	62,3	7.732	7.106	91,9
Švedska	1.684	2.769	164,4	7.276	7.105	97,6	1.587	1.462	92,1	6.264	6.379	101,8
Ujedineno Kraljevstvo	-	-	-	-	188	-	-	-	-	21	-	-
ZEMLJE EFTE	2.599	5.790	222,8	11.610	16.202	139,6	6.132	3.595	58,6	11.237	16.205	144,2
Island	-	-	-	-	-	-	-	-	-	-	-	-
Lihtenštajn	915	3.121	341,1	3.759	7.453	198,3	2.776	341	12,3	875	4.804	549,0
Norveška	1.501	1.948	129,8	5.972	7.011	117,4	2.115	2.391	113,0	8.975	8.662	96,5
Švicarska	183	721	394,0	1.879	1.738	92,5	1.241	863	69,5	1.387	2.739	197,5
OSTALE EVROPSKE ZEMLJE	36.608	35.871	98,0	175.272	122.880	70,1	36.656	32.653	89,1	141.017	128.721	91,3
Albanija	6.699	7.120	106,3	23.993	24.552	102,3	83	29	34,9	253	281	111,1
Crna Gora	1.621	1.647	101,6	11.921	5.046	42,3	393	439	111,7	2.747	2.109	76,8
Kosovo	948	554	58,4	6.897	2.582	37,4	2.427	1.778	73,3	7.976	7.485	93,8
Sjeverna Makedonija	-	17	-	182	17	9,3	51	45	88,2	287	187	65,2
Ruska Federacija	17.920	18.046	100,7	84.826	56.906	67,1	11.577	12.839	110,9	61.415	47.956	78,1
Srbija	7.314	6.170	84,4	39.883	24.349	61,1	20.862	15.847	76,0	62.641	65.642	104,8
Turska	1.855	2.097	113,0	6.305	8.293	131,5	828	1.241	149,9	3.115	3.651	117,2
Ostale zemlje	251	220	87,6	1.265	1.135	89,7	435	435	100,0	2.583	1.410	54,6
AFRIKA	1.902	731	38,4	1.148	3.683	320,8	497	3.020	607,6	1.795	5.235	291,6
ZEMLJE SJEVERNE AFRIKE	1.902	731	38,4	566	3.683	650,7	318	2.686	844,7	981	3.289	335,3
OSTALE AFRIČKE ZEMLJE	-	-	-	582	-	-	179	334	186,6	814	1.946	239,1
AMERIKA	1.966	3.071	156,2	2.377	8.022	337,5	21.243	6.387	30,1	68.816	75.607	109,9
ZEMLJE SJEVERNE AMERIKE	1.374	2.399	174,6	2.186	6.145	281,1	17.883	3.229	18,1	59.895	63.034	105,2
Kanada	86	97	112,8	111	256	230,6	186	19	10,2	1.788	273	15,3
SAD	1.288	2.302	178,7	2.075	5.889	283,8	17.697	3.210	18,1	58.107	62.761	108,0
Ostale zemlje	-	-	-	-	-	-	-	-	-	-	-	-
ZEMLJE CENTRALNE AMERIKE I KARIBA	545	622	114,1	105	1.714	-	250	260	104,0	1.455	976	67,1
ZEMLJE JUŽNE AMERIKE	47	50	106,4	86	163	189,5	3.110	2.898	93,2	7.466	11.597	155,3
AZIJA	2.978	2.962	99,5	11.419	10.265	89,9	19.941	17.660	88,6	86.650	79.699	92,0
ZEMLJE BLISKOG I SREDNJEG ISTOKA	2.538	1.644	64,8	7.266	5.645	77,7	867	385	44,4	2.275	2.773	121,9
OSTALE ZEMLJE AZIJE	440	1.318	299,5	4.153	4.620	111,2	19.074	17.275	90,6	84.375	76.926	91,2
Indija	132	89	67,4	576	221	38,4	1.258	2.169	172,4	10.739	7.306	68,0
Japan	-	21	-	249	98	39,4	428	1.036	242,1	2.182	2.998	137,4
Kina	50	741	-	1.267	3.397	268,1	13.735	8.837	64,3	56.565	48.367	85,5
Malezija	82	254	309,8	840	336	40,0	40	420	-	328	2.269	691,8
Ostale zemlje	176	213	121,0	1.221	568	46,5	3.613	4.813	133,2	14.561	15.986	109,8
ZEMLJE OKEANIJE I POLARNOG REGIONA	182	-	-	1.009	790	78,3	218	2.894	-	24.959	3.585	14,4
AUSTRALIJA I NOVI ZELAND	182	-	-	1.009	790	78,3	210	2.893	-	24.798	3.576	14,4
Australija	182	-	-	890	781	87,8	194	2.884	-	24.792	3.510	14,2
Novi Zeland	-	-	-	119	9	7,6	-	1	-	6	5	83,3
Ostale zemlje	-	-	-	-	-	-	16	8	50,0	-	61	-
OSTALE ZEMLJE OKEANIJE I POLARNOG REGIONA	-	-	-	-	-	-	8	1	12,5	161	9	5,6
Neraspoređeno	-	-	-	-	-	-	19	92	484,2	3.288	212	6,4

Izvor: Baza podataka Uprave za indirektno/neizravno oporezivanje BiH

Prethodni podaci

TURIZAM

Turistički promet za april / travanj 2024. godine  
Kapaciteti, turisti i noćenja

	Dolasci turista				Noćenja turista			
	IV 2024	IV 2024 IV 2023	I - IV 2024	I - IV 2024 I - IV 2023	IV 2024	IV 2024 IV 2023	I - IV 2024	I - IV 2024 I - IV 2023

Dolasci i noćenja turista

<b>UKUPNO</b>	<b>4.061</b>	<b>144,5</b>	<b>19.052</b>	<b>131,6</b>	<b>9.679</b>	<b>124,4</b>	<b>47.280</b>	<b>106,0</b>
Domaći	2.804	173,3	14.862	137,9	6.651	145,7	37.109	107,0
Strani	1.257	105,5	4.190	113,2	3.028	94,2	10.171	102,5
<b>BROJ LEŽAJA</b>	<b>1.796</b>							

Dolasci i noćenja turista prema vrstama objekata

<b>UKUPNO</b>	<b>4.061</b>	<b>144,5</b>	<b>19.052</b>	<b>131,6</b>	<b>9.679</b>	<b>124,4</b>	<b>47.280</b>	<b>106,0</b>
Hoteli i sličan smještaj	3.703	152,1	18.173	136,1	8.589	123,3	44.252	103,9
Odmarališta i slični objekti za kraći odmor	358	95,5	879	77,8	1.090	133,7	3.028	148,3
Kampovi i prostori za kampiranje	-	-	-	-	-	-	-	-
Ostali smještaj	-	-	-	-	-	-	-	-
<b>DOMAĆI</b>	<b>2.804</b>	<b>173,3</b>	<b>14.862</b>	<b>137,9</b>	<b>6.651</b>	<b>145,7</b>	<b>37.109</b>	<b>107,0</b>
Hoteli i sličan smještaj	2.637	188,6	14.427	145,5	6.435	151,8	36.468	108,9
Odmarališta i slični objekti za kraći odmor	167	75,91	435	50,5	216	66,1	641	52,8
Kampovi i prostori za kampiranje	-	-	-	-	-	-	-	-
Ostali smještaj	-	-	-	-	-	-	-	-
<b>STRANI</b>	<b>1.257</b>	<b>105,5</b>	<b>4.190</b>	<b>113,2</b>	<b>3.028</b>	<b>94,2</b>	<b>10.171</b>	<b>102,5</b>
Hoteli i sličan smještaj	1.066	102,8	3.746	109,1	2.154	79,0	7.784	85,6
Odmarališta i slični objekti za kraći odmor	191	123,23	444	165,1	874	179,1	2.387	287,9
Kampovi i prostori za kampiranje	-	-	-	-	-	-	-	-
Ostali smještaj	-	-	-	-	-	-	-	-

Dolasci i noćenja turista prema načinu dolaska

	Individualno				Organizirano			
	dolasci turista		noćenje turista		dolasci turista		noćenje turista	
	IV 2024	Struktura %	IV 2024	Struktura %	IV 2024	Struktura %	IV 2024	Struktura %
<b>UKUPNO</b>	<b>3.505</b>	<b>86,3</b>	<b>8.238</b>	<b>85,1</b>	<b>556</b>	<b>13,7</b>	<b>1.441</b>	<b>14,9</b>
Domaći	2.667	76,1	6.434	78,1	137	24,6	217	15,1
Strani	838	23,9	1.804	21,9	419	75,4	1.224	84,9

Svrha dolaska turista

	Poslovno				Ostalo			
	dolasci turista		noćenje turista		dolasci turista		noćenje turista	
	IV 2024	Struktura %	IV 2024	Struktura %	IV 2024	Struktura %	IV 2024	Struktura %
<b>UKUPNO</b>	<b>196</b>	<b>4,8</b>	<b>691</b>	<b>7,1</b>	<b>3.865</b>	<b>95,2</b>	<b>8.988</b>	<b>92,9</b>
Domaći	90	45,9	145	21,0	2.714	70,2	6.506	72,4
Strani	106	54,1	546	79,0	1.151	29,8	2.482	27,6



## TURIZAM

## Dolasci i noćenja turista po zemljama prebivališta

	Dolasci turista				Noćenja turista			
	IV 2024	IV 2024 IV 2023	I - IV 2024	I - IV 2024 I - IV 2023	IV 2024	IV 2024 IV 2023	I - IV 2024	I - IV 2024 I - IV 2023
<b>UKUPNO STRANI</b>	<b>1.257</b>	<b>105,5</b>	<b>4.190</b>	<b>113,2</b>	<b>3.028</b>	<b>94,2</b>	<b>10.171</b>	<b>102,5</b>
Albanija	-	-	20	153,9	-	-	54	-
Austrija	47	77,1	192	81,7	136	71,2	446	73,5
Belgija	10	-	14	77,8	22	-	29	87,9
Bugarska	5	-	26	-	8	-	63	-
Crna Gora	5	50,0	58	141,5	8	66,7	148	205,6
Češka	33	206,3	73	-	110	244,4	191	-
Danska	5	125,0	8	100,0	13	185,7	17	130,8
Estonija	-	-	-	-	-	-	-	-
Finska	-	-	4	44,4	-	-	4	17,4
Francuska	14	77,8	42	80,8	33	150,0	97	72,4
Grčka	1	100,0	4	100,0	3	150,0	13	216,7
Nizozemska	51	124,4	80	84,2	141	185,5	207	119,7
Hrvatska	280	101,8	1.192	127,9	483	108,5	2.214	123,9
Irska	3	-	11	275,0	32	290,9	91	-
Island	-	-	-	-	-	-	-	-
Italija	20	36,4	129	68,3	59	50,9	390	80,3
Kipar	-	-	-	-	-	-	-	-
Latvija	1	50,0	3	100,0	2	100,0	12	-
Litvanija	-	-	1	8,3	-	-	1	6,3
Luksemburg	5	166,7	9	225,0	21	123,5	29	152,6
Mađarska	67	139,6	94	101,1	69	18,5	99	22,5
Sjeverna Makedonija	8	44,4	29	27,1	12	4,3	58	4,0
Malta	-	-	-	-	-	-	-	-
Norveška	25	-	61	210,3	103	-	240	-
Njemačka	122	83,6	317	78,1	412	90,4	881	78,6
Poljska	28	59,6	70	109,4	41	46,1	148	129,8
Portugal / Portugalija	-	-	6	75,0	-	-	30	61,2
Rumunija / Rumunjska	2	200,0	6	46,2	2	200,0	7	21,9
Rusija	13	216,7	19	111,8	23	95,8	36	75,0
Slovačka	7	100,0	33	165,0	13	108,3	84	171,4
Slovenija	105	73,9	424	102,9	146	52,3	745	98,7
Srbija	211	188,4	579	140,2	349	193,9	977	149,9
Španija / Španjolska	2	66,7	21	123,5	8	23,5	75	41,0
Švajcarska / Švicarska	45	128,6	97	124,4	117	110,4	253	128,4
Švedska	14	82,4	87	177,6	24	100,0	228	232,7
Turska	32	103,2	137	129,3	128	196,9	345	145,6
Ujedinjeno Kraljevstvo	11	137,5	31	103,3	15	83,3	148	152,6
Ukrajina	10	250,0	58	-	12	30,0	79	168,1
Ostale evropske zemlje	3	-	13	100,0	7	-	19	36,5
Egipat	3	-	3	-	21	-	21	-

## TURIZAM

## Dolasci i noćenja turista po zemljama prebivališta (nastavak)

	Dolasci turista				Noćenja turista			
	IV 2024	IV 2024 IV 2023	I - IV 2024	I - IV 2024 I - IV 2023	IV 2024	IV 2024 IV 2023	I - IV 2024	I - IV 2024 I - IV 2023
Južnoafrička Republika	-	-	-	-	-	-	-	-
Ostale afričke zemlje	3	150,0	4	57,1	38	-	39	121,9
Kanada	2	50,0	10	125,0	10	250,0	67	-
SAD	15	46,9	45	60,8	50	52,1	135	48,7
Ostale sjeverno - američke zemlje	-	-	4	-	-	-	4	-
Brazil	-	-	1	-	-	-	1	-
Ostale zemlje Južne i Srednje Amerike	-	-	-	-	-	-	-	-
Bahrein	-	-	-	-	-	-	-	-
Indija	6	-	7	140,0	18	-	21	27,6
Iran	2	-	2	200,0	15	-	15	-
Izrael	-	-	3	-	-	-	3	-
Japan	-	-	1	100,0	-	-	2	200,0
Južna Koreja	-	-	1	-	-	-	1	-
Katar	2	-	2	-	2	-	2	-
Narodna Republika Kina	6	100,0	22	157,1	17	32,7	111	70,7
Kuvajt	3	150,0	3	150,0	3	150,0	3	150,0
Malezija	-	-	-	-	-	-	-	-
Oman	-	-	-	-	-	-	-	-
Saudijska Arabija	6	100,0	17	170,0	7	10,1	20	20,2
Ujedinjeni Arapski Emirati	-	-	3	42,9	-	-	3	13,0
Ostale azijske zemlje	1	50,0	8	53,3	1	50,0	20	54,1
Australija	19	-	89	-	239	-	1.078	-
Novi Zeland	4	-	17	-	55	-	167	-
Ostale zemlje Okeanije	-	-	-	-	-	-	-	-

**BOSANSKO - PODRINJSKI KANTON**

PRIRODNO KRETANJE STANOVNIŠTVA I BRAKOVI

Prirodno kretanje stanovništva i brakovi po mjestu uobičajenog stanovanja

Općina	Ukupno rođeni	Živo rođeni			Mrtvo rođeni	Mjesto porođaja			Umrli			Od toga						Zaključeni brakovi	Razvedeni brakovi
		ukupno	po spolu			u zdravstvenoj ustanovi	na drugom mjestu		ukupno	po spolu		umrla dojenčad			nasilne smrti				
			muški	ženski			sa stručnom pomoći	bez stručne pomoći		muški	ženski	ukupno	muški	ženski	ukupno	muški	ženski		

Za mjesec april / travanj 2024. godine - prvi rezultati

<b>UKUPNO</b>	15	15	9	6	-	15	-	-	25	8	17	-	-	-	-	-	-	7	2
Foča	-	-	-	-	-	-	-	-	1	-	1	-	-	-	-	-	-	1	-
Grad Goražde	14	14	8	6	-	14	-	-	23	8	15	-	-	-	-	-	-	6	2
Pale	1	1	1	-	-	1	-	-	1	-	1	-	-	-	-	-	-	-	-

Za period januar / siječanj - april / travanj 2024. godine - prvi rezultati

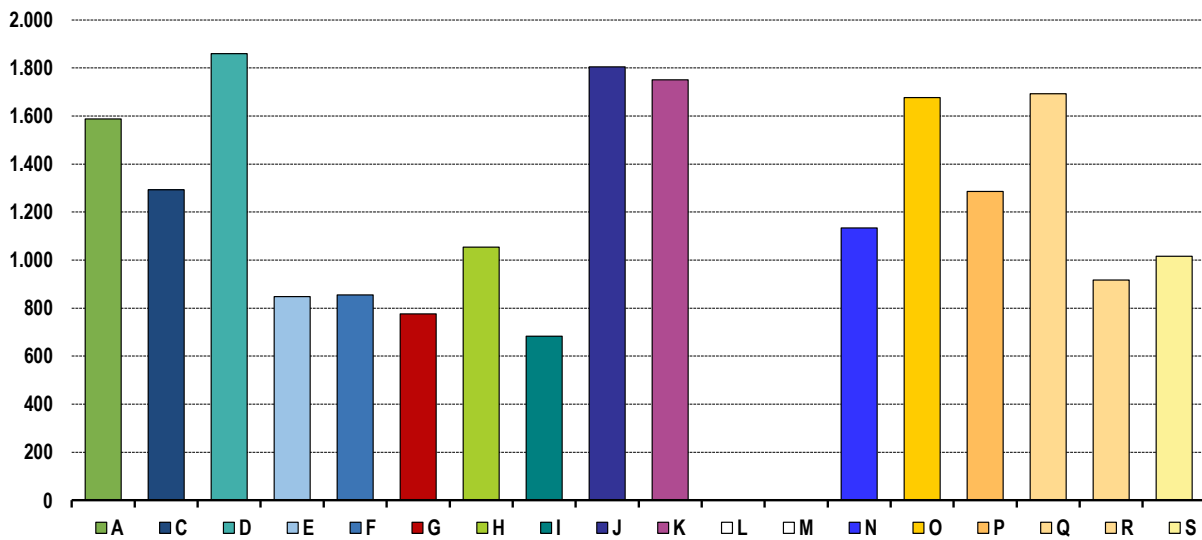
<b>UKUPNO</b>	67	67	37	30	-	67	-	-	95	39	56	-	-	-	1	1	-	23	10
Foča	4	4	2	2	-	4	-	-	10	5	5	-	-	-	1	1	-	2	-
Grad Goražde	62	62	34	28	-	62	-	-	81	32	49	-	-	-	-	-	-	21	10
Pale	1	1	1	-	-	1	-	-	4	2	2	-	-	-	-	-	-	-	-

PLAĆE

Prosječna mjesečna isplaćena neto i bruto plaća zaposlenih po područjima KD BiH 2010

	Prosječna neto plaća u KM					Prosječna bruto plaća u KM				
	Ø 2023	III 2024	IV 2024	Index IV 2024 Ø 2023	Index IV 2024 III 2024	Ø 2023	III 2024	IV 2024	Index IV 2024 Ø 2023	Index IV 2024 III 2024
<b>UKUPNO</b>	<b>1.225</b>	<b>1.293</b>	<b>1.332</b>	<b>108,7</b>	<b>103,0</b>	<b>1.903</b>	<b>2.019</b>	<b>2.090</b>	<b>109,8</b>	<b>103,5</b>
A Poljoprivreda, šumarstvo i ribolov	1.459	1.552	1.588	108,8	102,3	2.276	2.429	2.487	109,3	102,4
C Prerađivačka industrija	1.222	1.223	1.293	105,8	105,7	1.900	1.912	2.025	106,6	105,9
D Proizvodnja i snabdijevanje električnom energijom, plinom, parom i klimatizacija	1.900	1.785	1.860	97,9	104,2	2.982	2.797	2.918	97,9	104,3
E Snabdijevanje vodom; uklanjanje otpadnih voda, upravljanje otpadom te djelatnosti sanacije okoliša	773	852	848	109,7	99,5	1.182	1.310	1.305	110,4	99,6
F Građevinarstvo	805	828	855	106,2	103,3	1.231	1.251	1.295	105,2	103,5
G Trgovina na veliko i na malo; popravak motornih vozila i motocikala	777	781	776	99,9	99,4	1.190	1.197	1.190	100,0	99,4
H Prijevoz i skladištenje	1.012	1.041	1.054	104,2	101,2	1.555	1.602	1.622	104,3	101,2
I Djelatnosti pružanja smještaja te pripreme i usluživanja hrane (hotelijerstvo i ugostiteljstvo)	681	704	683	100,3	97,0	1.040	1.078	1.045	100,5	96,9
J Informacije i komunikacije	1.658	1.743	1.805	108,9	103,6	2.595	2.737	2.837	109,3	103,7
K Finansijske djelatnosti i djelatnosti osiguranja	1.756	1.715	1.751	99,7	102,1	2.768	2.701	2.760	99,7	102,2
L Poslovanje nekretninama	-	-	-	-	-	-	-	-	-	-
M Stručne, naučne i tehničke djelatnosti	-	-	-	-	-	-	-	-	-	-
N Administrativne i pomoćne uslužne djelatnosti	1.025	1.171	1.134	110,6	96,8	1.587	1.814	1.756	110,6	96,8
O Javna uprava i odbrana; obavezno socijalno osiguranje	1.495	1.689	1.677	112,2	99,3	2.331	2.645	2.671	114,6	101,0
P Obrazovanje	1.120	1.275	1.286	114,8	100,9	1.741	1.992	2.025	116,3	101,7
Q Djelatnosti zdravstvene i socijalne zaštite	1.422	1.685	1.693	119,1	100,5	2.220	2.643	2.657	119,7	100,5
R Umjetnost, zabava i rekreacija	827	907	917	110,9	101,1	1.275	1.404	1.488	116,7	106,0
S Ostale uslužne djelatnosti	916	1.016	1.016	110,9	100,0	1.398	1.557	1.557	111,4	100,0

Prosječna neto plaća u KM, april / travanj 2024.



## Proizvodnja, prodaja i zalihe šumskih sortimenata

April / Travanj 2024. godine

000 m<sup>3</sup>

	Proizvodnja				Prodaja		Zalihe (stanje krajem mjeseca) 2024
	IV		I - IV		I - IV		
	2023	2024	2023	2024	2023	2024	
<b>UKUPNO</b>	<b>2379</b>	<b>3573</b>	<b>9039</b>	<b>14717</b>	<b>9039</b>	<b>14717</b>	-
Trupci četinarara/četinjača	24	87	103	192	103	192	-
Jamsko drvo četinarara/četinjača	36	3	171	13	171	13	-
Ostalo dugo drvo četinarara/četinjača	-	159	-	525	-	525	-
Prostorno drvo četinarara/četinjača	97	-	442	-	442	-	-
Trupci lišćara/listača	509	369	1367	1688	1367	1688	-
Jamsko drvo lišćara/listača	-	-	-	-	-	-	-
Ostalo dugo drvo lišćara/listača	-	-	-	-	-	-	-
Prostorno drvo lišćara/listača	47	193	82	412	82	412	-
Ogrjevno drvo četinarara/četinjača	-	-	-	-	-	-	-
Ogrjevno drvo lišćara/listača	1666	2762	6874	11887	6874	11887	-
Ostalo grubo obrađeno drvo <sup>1)</sup>	-	-	-	-	-	-	-

<sup>1)</sup> Uključuje sitno tehničko drvo, cijepane drvene motke i kolje

## PRIJEVOZ I SKLADIŠTENJE

Cestovni i gradsko - prigradski prijevoz, I tromjesečje 2024. godine

	I tromjesečje 2024	Index I - III 2024 X - XII 2024	Index I - III 2024 I - III 2023
<b>Cestovni prijevoz robe</b>			
Pređeni kilometri vozila, 000	940	138,2	123,7
Prevezena roba, 000 t	3	100,0	75,0
Tonski kilometri, 000	2.995	98,7	98,8
<b>Cestovni prijevoz putnika</b>			
Pređeni kilometri vozila, 000	111	64,5	63,8
Prevezeni putnici, 000	15	66,8	70,9
Putnički kilometri, 000	1.076	56,8	54,9

**INDUSTRIJA**

Indeks obima industrijske proizvodnje

Prema GIG, područjima i oblastima KD BiH 2010.

April / Travanj 2024. godine

	<u>IV 2024</u> <u>Ø 2023</u>	<u>IV 2024</u> <u>III 2024</u>	<u>IV 2024</u> <u>IV 2023</u>	<u>I - IV 2024</u> <u>I - IV 2023</u>
<b>INDUSTRIJA UKUPNO</b>	<b>77,4</b>	<b>94,5</b>	<b>80,6</b>	<b>91,3</b>
<b>PREMA GLAVNIM INDUSTRIJSKIM GRUPACIJAMA</b>				
AI Intermedijarni proizvodi	73,6	97,2	81,3	95,8
AE Energija	95,9	89,4	91,8	101,4
BB Kapitalni proizvodi	106,2	101,2	104,3	103,0
CD Trajni proizvodi za široku potrošnju	102,0	144,0	134,1	128,3
CN Netrajni proizvodi za široku potrošnju	50,4	69,2	42,9	53,4
<b>PREMA PODRUČJIMA I OBLASTIMA KD-a</b>				
<b>B VAĐENJE RUDA I KAMENA</b>	<b>128,5</b>	<b>89,7</b>	<b>107,7</b>	<b>174,3</b>
08 Vađenje ostalih ruda i kamena	128,5	89,7	107,7	174,3
<b>C PRERAĐIVAČKA INDUSTRIJA</b>	<b>76,6</b>	<b>94,7</b>	<b>80,1</b>	<b>90,8</b>
10 Proizvodnja prehrambenih proizvoda	93,8	78,6	97,3	95,5
11 Proizvodnja pića	74,5	114,0	105,3	82,7
13 Proizvodnja tekstila	47,8	68,3	40,0	51,7
14 Proizvodnja odjeće	88,3	77,9	99,9	64,9
20 Proizvodnja hemikalija i hemijskih proizvoda	97,0	115,1	106,1	97,0
22 Proizvodnja proizvoda od gume i plastičnih masa	112,5	82,7	103,5	119,6
23 Proizvodnja ostalih nemetalnih mineralnih proizvoda	126,8	96,0	100,6	155,4
25 Proizvodnja gotovih metalnih proizvoda, osim mašina i opreme	70,5	92,9	75,3	98,1
31 Proizvodnja namještaja	102,0	144,0	134,1	128,3
32 Ostala prerađivačka industrija	87,0	79,4	64,7	43,8
<b>D PROIZVODNJA I SNABDIJEVANJE/OPSKRBA ELEKTRIČNOM ENERGIJOM I PLINOM (OSIM 35.3)<sup>1</sup></b>	<b>95,9</b>	<b>89,4</b>	<b>91,8</b>	<b>101,4</b>
35 Proizvodnja i snabdijevanje/opskrba električnom energijom i plinom (osim 35.3) <sup>1</sup>	95,9	89,4	91,8	101,4
1) Grana djelatnosti 35.3, Proizvodnja i snabdijevanje/opskrba parom i klimatizacija				

## VANJSKA TRGOVINA

Izvoz po područjima klasifikacije  
djelatnosti KD BiH 2010  
u 000 KMUvoz po područjima klasifikacije  
djelatnosti KD BiH 2010  
u 000 KM

	III 2024	IV 2024	IV 2024 III 2024	I - III 2023	I - IV 2024	I-IV 2024 I-IV 2023	III 2024	IV 2024	IV 2024 III 2024	I - III 2023	I - IV 2024	I-IV 2024 I-IV 2023
<b>UKUPNO</b>	<b>19.712</b>	<b>29.009</b>	<b>147,2</b>	<b>84.270</b>	<b>94.675</b>	<b>112,3</b>	<b>17.076</b>	<b>14.891</b>	<b>87,2</b>	<b>48.208</b>	<b>55.646</b>	<b>115,4</b>
A Poljoprivreda, šumarstvo i ribarstvo	4	16	385,3	393	441	112,2	85	45	52,5	250	276	110,6
B Vađenje rude i kamena	-	-	-	-	-	-	-	54	-	16	55	343,9
C Prerađivačka industrija	18.975	28.397	149,7	81.540	91.902	112,7	16.986	14.790	87,1	47.932	55.301	115,4
D Proizvodnja i snabdijevanje električnom energijom, gasom/plinom, parom i klimatizacija	-	-	-	-	-	-	-	-	-	-	-	-
Ostalo	733	597	81,4	2.337	2.332	99,8	5	2	36,6	10	13	138,7
Nerazvrstano po kategorijama	-	-	-	-	-	-	-	-	-	-	-	-

Izvor: Baza podataka Uprave za indirektno/neizravno oporezivanje BiH

Prethodni podaci

Izvoz po sektorima i odsjecima  
SMTK - Rev. 4  
u 000 KMUvoz po sektorima i odsjecima  
SMTK - Rev. 4  
u 000 KM

	III 2024	IV 2024	IV 2024 III 2024	I - III 2023	I - IV 2024	I-IV 2024 I-IV 2023	III 2024	IV 2024	IV 2024 III 2024	I - III 2023	I - IV 2024	I-IV 2024 I-IV 2023
<b>UKUPNO</b>	<b>19.712</b>	<b>29.009</b>	<b>147,2</b>	<b>84.270</b>	<b>94.675</b>	<b>112,3</b>	<b>17.076</b>	<b>14.891</b>	<b>87,2</b>	<b>48.208</b>	<b>55.646</b>	<b>115,4</b>
0 HRANA I ŽIVE ŽIVOTINJE	-	-	-	275	1	0,4	90	60	66,7	426	382	89,7
00 Žive životinje	-	-	-	1	1	100,0	-	-	-	-	-	-
01 Meso i mesne prerađevine	-	-	-	-	-	-	-	-	-	-	-	-
02 Mlijeko, mliječne prerađevine i jaja	-	-	-	-	-	-	-	-	-	-	-	-
03 Ribe, vodozemci i njihove prerađevine	-	-	-	-	-	-	-	-	-	-	-	-
04 Žitarice i proizvodi od žitarica	-	-	-	-	-	-	62	32	51,6	339	284	83,8
05 Voće i povrće	-	-	-	-	-	-	-	-	-	-	-	-
06 Šećer, šećerne prerađevine i med	-	-	-	-	-	-	-	-	-	-	-	-
07 Kafa, čaj, kakao i začini	-	-	-	274	-	-	-	-	-	-	-	-
08 Hrana za životinje	-	-	-	-	-	-	28	28	100,0	87	98	112,6
09 Ostali jestivi proizvodi	-	-	-	-	-	-	-	-	-	-	-	-
1 PIĆA I DUHAN	-	-	-	-	-	-	-	-	-	-	-	-
11 Pića	-	-	-	-	-	-	-	-	-	-	-	-
12 Duhan i proizvodi od duhana	-	-	-	-	-	-	-	-	-	-	-	-
2 SIROVE MATERIJE NEJESTIVE, OSIM GORIVA	737	613	83,2	2.487	2.772	111,5	35	69	197,1	43	105	244,2
21 Sirove kože i sirovo krzno	-	-	-	-	-	-	-	-	-	-	-	-
22 Uljano sjemenje i plodovi	-	-	-	-	-	-	-	-	-	-	-	-
23 Sirovi i sintetički kaučuk	-	-	-	-	-	-	12	15	125,0	22	27	122,7
24 Drvo i pluta	4	16	400,0	150	440	293,3	23	-	-	-	23	-
25 Celuloza i papirni otpaci	-	-	-	-	-	-	-	-	-	-	-	-
26 Sirova tekstilna vlakna i njihovi otpaci	-	-	-	-	-	-	-	-	-	-	-	-
27 Prirodna đubriva i minerali osim goriva	-	-	-	-	-	-	-	54	-	16	55	343,8
28 Metalne rude i otpaci od metala	733	597	81,4	2.337	2.332	99,8	-	-	-	-	-	-
29 Sirovine biljne i životinjske, ostale	-	-	-	-	-	-	-	-	-	5	-	-



## VANJSKA TRGOVINA

Izvoz po sektorima i odsjecima  
SMTK - Rev. 4 (nastavak)  
u 000 KMUvoz po sektorima i odsjecima  
SMTK - Rev. 4 (nastavak)  
u 000 KM

	III 2024	IV 2024	IV 2024 III 2024	I - III 2023	I - IV 2024	I-IV 2024 I-IV 2023	III 2024	IV 2024	IV 2024 III 2024	I - III 2023	I - IV 2024	I-IV 2024 I-IV 2023
3 MINERALNA GORIVA, MAZIVA I SRODNI PROIZVODI	-	-	-	-	-	-	2	1	50,0	5	6	120,0
32 Ugalj, koks i briketi	-	-	-	-	-	-	-	-	-	-	-	-
33 Nafta i derivati od nafte	-	-	-	-	-	-	2	1	50,0	5	6	120,0
34 Prirodni i industrijski gas	-	-	-	-	-	-	-	-	-	-	-	-
35 Električna energija	-	-	-	-	-	-	-	-	-	-	-	-
4 ULJA, MASTI I VOSKOVI ŽIVOTINJSKOG ILI BILJNOG PORIJEKLA	-	-	-	-	-	-	-	-	-	-	-	-
41 Životinjska ulja i masti	-	-	-	-	-	-	-	-	-	-	-	-
42 Biljna ulja i masti, sirova i rafinirana	-	-	-	-	-	-	-	-	-	-	-	-
43 Prerađena biljna i životinjska ulja i masnoće	-	-	-	-	-	-	-	-	-	-	-	-
5 HEMIJSKI/KEMIJSKI PROIZVODI	5.923	13.046	220,3	20.640	33.605	162,8	3.318	2.102	63,4	9.705	9.668	99,6
51 Organske hemikalije/kemikalije	8	-	-	-	8	-	48	7	14,6	200	60	30,0
52 Anorganske hemikalije/kemikalije	-	-	-	-	-	-	55	6	10,9	516	74	14,3
53 Boje i štavila	-	-	-	-	-	-	34	44	129,4	142	123	86,6
54 Medicinski i farmaceutski proizvodi	-	-	-	-	-	-	-	-	-	-	-	-
55 Toaletni proizvodi i proizvodi za čišćenje	-	-	-	1	-	-	-	21	-	40	36	90,0
56 Vještačka đubriva	-	-	-	-	-	-	-	-	-	-	-	-
57 Plastične mase u primarnim oblicima	13	1	7,7	126	46	36,5	1.789	911	50,9	5.797	4.865	83,9
58 Plastične mase, ne-primarni oblici	35	113	322,9	85	179	210,6	130	151	116,2	356	522	146,6
59 Ostale hemikalije/kemikalije	5.867	12.932	220,4	20.428	33.372	163,4	1.262	962	76,2	2.654	3.988	150,3
6 INDUSTRIJSKI PROIZVODI, RAZVRSTANI UGLAVNOM PO VRSTI SIROVINA	3.304	3.859	116,8	14.832	13.833	93,3	9.677	8.802	91,0	29.293	31.045	106,0
61 Koža, krzno i proizvodi od kože i krzna	-	-	-	5	-	-	165	297	180,0	990	706	71,3
62 Guma i gumeni proizvodi	7	3	42,9	22	13	59,1	57	53	93,0	395	269	68,1
63 Proizvodi od drveta, osim namještaja	-	-	-	46	17	37,0	22	-	-	103	107	103,9
64 Papir, ljepenka i ostali slični proizvodi	3	-	-	2	4	200,0	55	53	96,4	292	216	74,0
65 Predivo, tkanine i tekstilni proizvodi	-	-	-	6	-	-	64	94	146,9	379	288	76,0
66 Proizvodi od nemetalnih minerala	1	-	-	2	1	50,0	1	1	100,0	132	27	20,5
67 Željezo i čelik	-	-	-	3	6	200,0	106	91	85,8	236	301	127,5
68 Obojeni metali	-	-	-	3	-	-	3.716	3.418	92,0	14.434	12.002	83,2
69 Metalni proizvodi	3.293	3.856	117,1	14.743	13.792	93,5	5.491	4.795	87,3	12.332	17.129	138,9
7 MAŠINE/STROJEVI I TRANSPORTNA SREDSTVA	2.967	2.002	67,5	7.984	11.784	147,6	3.531	2.231	63,2	6.548	11.214	171,3
71 Pogonske mašine i oprema	-	-	-	-	64	-	155	14	9,0	198	450	227,3
72 Mašine specijalizirane za određene industrije	24	-	-	6	32	533,3	323	165	51,1	1.029	2.102	204,3
73 Mašine za obradu metala	4	-	-	9	9	100,0	1.503	1.050	69,9	2.400	3.768	157,0
74 Ostale industrijske mašine i dijelovi	1.629	691	42,4	2.564	6.052	236,0	764	482	63,1	1.699	2.543	149,7
75 Kancelarijske mašine i mašine za automatsku obradu podataka	-	-	-	1	-	-	-	4	-	-	4	-
76 Telekomunikacijski aparati i aparati za snimanje	117	175	149,6	248	485	195,6	8	9	112,5	9	55	611,1
77 Električne mašine, aparati i uređaji	337	470	139,5	1.577	1.768	112,1	646	243	37,6	517	1.362	263,4
78 Drumsko vozila	856	666	77,8	3.565	3.374	94,6	132	264	200,0	696	930	133,6
79 Ostala transportna vozila	-	-	-	14	-	-	-	-	-	-	-	-
8 RAZNI INDUSTRIJSKI PROIZVODI	6.781	9.489	139,9	38.052	32.680	85,9	423	1.626	384,4	2.188	3.226	147,4
81 Montažne zgrade, sanitarni, rasvjetni i grijajući uređaji	18	-	-	18	40	222,2	32	44	137,5	160	103	64,4
82 Namještaj i njegovi dijelovi	163	456	279,8	3.618	1.523	42,1	65	37	56,9	377	271	71,9
83 Torbe, tašne, neseseri i slični proizvodi	-	-	-	-	-	-	-	-	-	-	-	-
84 Odjeća	121	149	123,1	542	641	118,3	8	37	462,5	310	235	75,8
85 Obuća	-	-	-	-	-	-	1	21	-	53	68	128,3
87 Naučni i kontrolni instrumenti	219	815	372,1	355	2.274	640,6	45	1.259	-	145	1.308	902,1
88 Fotografski i optički proizvodi, satovi	9	-	-	2	9	450,0	1	-	-	5	11	220,0
89 Ostali industrijski proizvodi	6.251	8.069	129,1	33.517	28.193	84,1	271	228	83,0	1.138	1.230	108,2
9 Proizvodi, nerazvrstani po kategorijama	-	-	-	-	-	-	-	-	-	-	-	-

Izvor: Baza podataka Uprave za indirektno/heizravno oporezivanje BiH

Prethodni podaci

## VANJSKA TRGOVINA

Izvoz prema međunarodnoj klasifikaciji  
Ekonomске namjene proizvoda (BEC) Rev. 4

u 000 KM

Uvoz prema međunarodnoj klasifikaciji  
Ekonomске namjene proizvoda (BEC) Rev. 4

u 000 KM

	III 2024	IV 2024	IV 2024 III 2024	I - III 2023	I - IV 2024	I-IV 2024 I-IV 2023	III 2024	IV 2024	IV 2024 III 2024	I - III 2023	I - IV 2024	I-IV 2024 I-IV 2023
<b>UKUPNO</b>	<b>19.712</b>	<b>29.009</b>	<b>147,2</b>	<b>84.270</b>	<b>94.675</b>	<b>112,3</b>	<b>17.076</b>	<b>14.891</b>	<b>87,2</b>	<b>48.208</b>	<b>55.646</b>	<b>115,4</b>
1. Hrana i pića	-	-	-	275	1	0,4	62	32	51,6	340	284	83,5
2. Industrijski materijali	10.324	17.982	174,2	41.144	52.219	126,9	10.956	10.980	100,2	38.572	38.687	100,3
3. Goriva i maziva	-	-	-	33	-	-	4	10	250,0	30	24	80,0
4. Kapitalni proizvodi (osim transportnih sredstava), dijelovi i pribor	2.311	2.177	94,2	5.473	10.610	193,9	5.605	3.284	58,6	6.931	13.945	201,2
5. Transportna sredstva, njihovi dijelovi i pribor	861	691	80,3	3.634	3.404	93,7	141	265	187,9	709	943	133,0
6. Proizvodi za široku potrošnju	1.156	1.547	133,8	7.470	5.971	79,9	302	320	106,0	1.381	1.523	110,3
7. Proizvodi, drugdje nspomenuti	5.060	6.612	130,7	26.241	22.470	85,6	6	-	-	245	240	98,0

Izvor: Baza podataka Uprave za indirektno/heizravno oporezivanje BiH

Prethodni podaci

Izvoz po zemljama prema geografskim  
zonama  
u 000 KMUvoz po zemljama prema geografskim  
zonama  
u 000 KM

	III 2024	IV 2024	IV 2024 III 2024	I - III 2023	I - IV 2024	I-IV 2024 I-IV 2023	III 2024	IV 2024	IV 2024 III 2024	I - III 2023	I - IV 2024	I-IV 2024 I-IV 2023
<b>UKUPNO</b>	<b>19.712</b>	<b>29.009</b>	<b>147,2</b>	<b>84.270</b>	<b>94.675</b>	<b>112,3</b>	<b>17.076</b>	<b>14.891</b>	<b>87,2</b>	<b>48.208</b>	<b>55.646</b>	<b>115,4</b>
ZEMLJE EU	8.813	10.859	123,2	38.703	42.387	109,5	11.050	9.210	83,3	31.040	36.161	116,5
Austrija	1.139	1.382	121,3	5.628	4.597	81,7	467	421	90,1	2.340	1.802	77,0
Belgija	-	-	-	-	-	-	112	12	10,7	250	237	94,8
Bugarska	15	935	-	879	1.514	172,2	1	21	-	43	38	88,4
Češka	811	1.010	124,5	2.691	3.639	135,2	2.199	4.809	218,7	9.694	11.731	121,0
Kipar	-	-	-	-	-	-	-	-	-	-	-	-
Danska	-	-	-	-	-	-	5	-	-	12	6	50,0
Estonija	-	-	-	809	391	48,3	-	-	-	-	-	-
Finska	-	-	-	333	159	47,7	-	-	-	-	-	-
Francuska	221	65	29,4	1.100	1.175	106,8	6	55	916,7	93	276	296,8
Grčka	75	123	164,0	617	443	71,8	-	-	-	-	-	-
Hrvatska	39	188	482,1	743	865	116,4	63	47	74,6	1.612	615	38,2
Irska	113	198	175,2	241	662	274,7	9	-	-	-	9	-
Italija	95	42	44,2	225	231	102,7	2.216	160	7,2	350	2.715	775,7
Latvija (Letonija)	-	-	-	-	-	-	-	-	-	-	-	-
Litvanija	297	-	-	-	297	-	-	-	-	-	-	-
Luksemburg	-	-	-	-	-	-	-	-	-	-	-	-
Mađarska	155	410	264,5	871	1.417	162,7	34	49	144,1	40	120	300,0
Malta	-	-	-	-	-	-	-	-	-	-	2	-
Nizozemska	-	-	-	186	-	-	624	29	4,6	41	849	-
Njemačka	5.531	5.198	94,0	21.977	23.537	107,1	4.050	2.679	66,1	11.352	13.586	119,7
Poljska	133	475	357,1	150	743	495,3	12	21	175,0	139	124	89,2
Portugal	-	-	-	-	-	-	-	7	-	40	30	75,0

## VANJSKA TRGOVINA

Izvoz po zemljama prema geografskim  
zonama (nastavak)  
u 000 KMUvoz po zemljama prema geografskim  
zonama (nastavak)  
u 000 KM

	III 2024	IV 2024	IV 2024 III 2024	I - III 2023	I - IV 2024	I-IV 2024 I-IV 2023	III 2024	IV 2024	IV 2024 III 2024	I - III 2023	I - IV 2024	I-IV 2024 I-IV 2023
Rumunija	15	568	-	854	1.442	168,9	-	28	-	29	49	169,0
Slovačka	89	46	51,7	333	213	64,0	998	544	54,5	3.736	1.868	50,0
Slovenija	85	219	257,6	417	473	113,4	223	133	59,6	450	1.629	362,0
Španija	-	-	-	641	587	91,6	22	77	350,0	445	163	36,6
Švedska	-	-	-	8	2	25,0	9	118	-	374	312	83,4
Ujedineno Kraljevstvo	-	-	-	-	-	-	-	-	-	-	-	-
ZEMLJE EFTE	31	518	-	731	1.109	151,7	1.745	91	5,2	354	1.944	549,2
Island	-	-	-	-	-	-	-	-	-	-	-	-
Lihtenštajn	-	-	-	183	7	3,8	-	-	-	-	-	-
Norveška	27	401	-	516	893	173,1	1.745	91	5,2	354	1.944	549,2
Švicarska	4	117	-	32	209	653,1	-	-	-	-	-	-
OSTALE EVROPSKE ZEMLJE	8.408	7.221	85,9	27.793	31.007	111,6	3.055	2.547	83,4	11.837	10.800	91,2
Albanija	272	309	113,6	577	1.094	189,6	-	-	-	-	-	-
Crna Gora	-	-	-	-	-	-	-	-	-	14	-	-
Kosovo	290	159	54,8	1.182	1.065	90,1	239	11	4,6	165	330	200,0
Sjeverna Makedonija	-	-	-	-	-	-	-	-	-	-	-	-
Ruska Federacija	3.231	1.856	57,4	8.193	9.856	120,3	1.412	1.081	76,6	5.598	4.162	74,3
Srbija	4.445	4.108	92,4	15.123	16.744	110,7	1.222	1.084	88,7	4.421	5.503	124,5
Turska	170	789	464,1	2.718	2.147	79,0	182	371	203,8	1.639	805	49,1
Ostale zemlje	-	-	-	-	101	-	-	-	-	-	-	-
AFRIKA	142	-	-	1.046	161	15,4	-	3	-	6	5	83,3
ZEMLJE SJEVERNE AFRIKE	-	-	-	-	-	-	-	3	-	1	5	500,0
OSTALE AFRIČKE ZEMLJE	142	-	-	1.046	161	15,4	-	-	-	5	-	-
AMERIKA	1.807	8.756	484,6	14.551	16.917	116,3	134	2.394	-	2.028	2.677	132,0
ZEMLJE SJEVERNE AMERIKE	1.807	4.797	265,5	14.355	12.958	90,3	134	2.394	-	2.028	2.676	132,0
Kanada	-	-	-	-	-	-	-	-	-	-	3	-
SAD	1.807	4.797	265,5	14.355	12.958	90,3	134	2.394	-	2.028	2.673	131,8
Ostale zemlje	-	-	-	-	-	-	-	-	-	-	-	-
ZEMLJE CENTRALNE AMERIKE I KARIBA	-	1.170	-	13	1.170	-	-	-	-	-	1	-
ZEMLJE JUŽNE AMERIKE	-	2.789	-	183	2.789	-	-	-	-	-	-	-
AZIJA	18	484	-	854	1.430	167,4	663	310	46,8	2.592	2.868	110,6
ZEMLJE BLISKOG I SREDNJEG ISTOKA	1	69	-	38	77	202,6	2	58	-	255	83	32,5
OSTALE ZEMLJE AZIJE	17	415	-	816	1.353	165,8	661	252	38,1	2.337	2.785	119,2
Indija	-	404	-	224	713	318,3	6	1	16,7	11	534	-
Japan	-	-	-	2	-	-	45	41	91,1	273	175	64,1
Kina	6	-	-	-	8	-	531	178	33,5	1.466	1.704	116,2
Malezija	-	-	-	-	-	-	-	-	-	-	-	-
Ostale zemlje	11	11	100,0	590	632	107,1	79	32	40,5	587	372	63,4
ZEMLJE OKEANIJE I POLARNOG REGIONA	493	1.171	237,5	592	1.664	281,1	-	-	-	-	-	-
AUSTRALIJA I NOVI ZELAND	493	1.171	237,5	592	1.664	281,1	-	-	-	-	-	-
Australija	493	1.171	237,5	592	1.664	281,1	-	-	-	-	-	-
Novi Zeland	-	-	-	-	-	-	-	-	-	-	-	-
Ostale zemlje	-	-	-	-	-	-	-	-	-	-	-	-
OSTALE ZEMLJE OKEANIJE I POLARNOG REGIONA	-	-	-	-	-	-	-	-	-	-	-	-
Neraspoređeno	-	-	-	-	-	-	429	336	78,3	351	1.191	339,3

Izvor: Baza podataka Uprave za indirektno/heizravno oporezivanje BiH

Prethodni podaci

## TURIZAM

Turistički promet za april / travanj 2024. godine  
Kapaciteti, turisti i noćenja

	Dolasci turista				Noćenja turista			
	IV 2024	IV 2024 IV 2023	I - IV 2024	I - IV 2024 I - IV 2023	IV 2024	IV 2024 IV 2023	I - IV 2024	I - IV 2024 I - IV 2023

## Dolasci i noćenja turista

<b>UKUPNO</b>	<b>146</b>	<b>46,7</b>	<b>614</b>	<b>84,2</b>	<b>547</b>	<b>92,2</b>	<b>2.062</b>	<b>102,8</b>
Domaći	94	41,1	421	81,9	427	91,0	1.649	108,8
Strani	52	61,9	193	89,8	120	96,8	413	84,5
<b>BROJ LEŽAJA</b>	<b>287</b>							

## Dolasci i noćenja turista prema vrstama objekata

<b>UKUPNO</b>	<b>146</b>	<b>46,7</b>	<b>614</b>	<b>84,2</b>	<b>547</b>	<b>92,2</b>	<b>2.062</b>	<b>102,8</b>
Hoteli i sličan smještaj	134	43,9	574	82,7	239	64,8	992	97,4
Odmarališta i slični objekti za kraći odmor	12	150,0	40	114,3	308	137,5	1.070	108,5
Kampovi i prostori za kampiranje	-	-	-	-	-	-	-	-
Ostali smještaj	-	-	-	-	-	-	-	-
<b>DOMAĆI</b>	<b>94</b>	<b>41,1</b>	<b>421</b>	<b>81,9</b>	<b>427</b>	<b>91,0</b>	<b>1.649</b>	<b>108,8</b>
Hoteli i sličan smještaj	83	37,4	384	79,5	149	54,2	669	102,9
Odmarališta i slični objekti za kraći odmor	11	157,1	37	119,4	278	143,3	980	113,2
Kampovi i prostori za kampiranje	-	-	-	-	-	-	-	-
Ostali smještaj	-	-	-	-	-	-	-	-
<b>STRANI</b>	<b>52</b>	<b>61,9</b>	<b>193</b>	<b>89,8</b>	<b>120</b>	<b>96,8</b>	<b>413</b>	<b>84,5</b>
Hoteli i sličan smještaj	51	61,5	190	90,1	90	95,7	323	87,5
Odmarališta i slični objekti za kraći odmor	1	100,0	3	75,0	30	100,0	90	75,0
Kampovi i prostori za kampiranje	-	-	-	-	-	-	-	-
Ostali smještaj	-	-	-	-	-	-	-	-

## Dolasci i noćenja turista prema načinu dolaska

	Individualno				Organizirano			
	dolasci turista		noćenje turista		dolasci turista		noćenje turista	
	IV 2024	Struktura %	IV 2024	Struktura %	IV 2024	Struktura %	IV 2024	Struktura %
<b>UKUPNO</b>	<b>121</b>	<b>82,9</b>	<b>434</b>	<b>79,3</b>	<b>25</b>	<b>17,1</b>	<b>113</b>	<b>20,7</b>
Domaći	69	57,0	314	72,4	25	100,0	113	100,0
Strani	52	43,0	120	27,6	-	-	-	-

## Svrha dolaska turista

	Poslovno				Ostalo			
	dolasci turista		noćenje turista		dolasci turista		noćenje turista	
	IV 2024	Struktura %	IV 2024	Struktura %	IV 2024	Struktura %	IV 2024	Struktura %
<b>UKUPNO</b>	<b>103</b>	<b>70,5</b>	<b>429</b>	<b>78,4</b>	<b>43</b>	<b>29,5</b>	<b>118</b>	<b>21,6</b>
Domaći	69	67,0	378	88,1	25	58,1	49	41,5
Strani	34	33,0	51	11,9	18	41,9	69	58,5

## TURIZAM

## Dolasci i noćenja turista po zemljama prebivališta

	Dolasci turista				Noćenja turista			
	IV 2024	IV 2024 IV 2023	I - IV 2024	I - IV 2024 I - IV 2023	IV 2024	IV 2024 IV 2023	I - IV 2024	I - IV 2024 I - IV 2023
<b>UKUPNO STRANI</b>	<b>52</b>	<b>61,9</b>	<b>193</b>	<b>89,8</b>	<b>120</b>	<b>96,8</b>	<b>413</b>	<b>84,5</b>
Albanija	-	-	-	-	-	-	-	-
Austrija	7	100,0	24	160,0	14	140,0	45	160,7
Belgija	-	-	-	-	-	-	-	-
Bugarska	1	-	4	-	30	-	37	-
Crna Gora	3	150,0	9	128,6	3	9,7	67	53,6
Češka	2	50,0	3	60,0	3	37,5	4	44,4
Danska	-	-	-	-	-	-	-	-
Estonija	-	-	-	-	-	-	-	-
Finska	-	-	-	-	-	-	-	-
Francuska	-	-	16	88,9	-	-	16	57,1
Grčka	2	-	4	100,0	2	-	4	12,9
Nizozemska	-	-	3	-	-	-	4	-
Hrvatska	7	140,0	14	127,3	13	260,0	21	110,5
Irska	-	-	-	-	-	-	-	-
Island	-	-	-	-	-	-	-	-
Italija	-	-	5	-	-	-	5	-
Kipar	-	-	-	-	-	-	-	-
Latvija	-	-	-	-	-	-	-	-
Litvanija	-	-	-	-	-	-	-	-
Luksemburg	-	-	-	-	-	-	-	-
Mađarska	-	-	-	-	-	-	-	-
Sjeverna Makedonija	-	-	-	-	-	-	-	-
Malta	-	-	-	-	-	-	-	-
Norveška	-	-	-	-	-	-	-	-
Njemačka	6	120,0	32	177,8	20	-	75	288,5
Poljska	-	-	-	-	-	-	-	-
Portugal / Portugalija	-	-	-	-	-	-	-	-
Rumunija / Rumunjska	-	-	-	-	-	-	-	-
Rusija	-	-	4	-	-	-	4	-
Slovačka	2	-	2	-	4	-	4	-
Slovenija	7	63,6	23	109,5	7	63,6	29	131,8
Srbija	9	100,0	30	107,1	14	107,7	47	73,4
Španija / Španjolska	-	-	-	-	-	-	-	-
Švajcarska / Švicarska	-	-	-	-	-	-	-	-
Švedska	-	-	-	-	-	-	-	-
Turska	4	200,0	17	130,8	8	-	46	76,7
Ujedinjeno Kraljevstvo	-	-	-	-	-	-	-	-
Ukrajina	-	-	-	-	-	-	-	-
Ostale evropske zemlje	-	-	-	-	-	-	-	-
Egipat	-	-	-	-	-	-	-	-

TURIZAM

Dolasci i noćenja turista po zemljama prebivališta (nastavak)

	Dolasci turista				Noćenja turista			
	IV 2024	<u>IV 2024</u> IV 2023	I - IV 2024	<u>I - IV 2024</u> I - IV 2023	IV 2024	<u>IV 2024</u> IV 2023	I - IV 2024	<u>I - IV 2024</u> I - IV 2023
Južnoafrička Republika	-	-	-	-	-	-	-	-
Ostale afričke zemlje	-	-	-	-	-	-	-	-
Kanada	-	-	-	-	-	-	-	-
SAD	2	-	2	200,0	2	-	2	66,7
Ostale sjeverno - američke zemlje	-	-	-	-	-	-	-	-
Brazil	-	-	-	-	-	-	-	-
Ostale zemlje Južn i Srednje Amerike	-	-	1	-	-	-	3	-
Bahrein	-	-	-	-	-	-	-	-
Indija	-	-	-	-	-	-	-	-
Iran	-	-	-	-	-	-	-	-
Izrael	-	-	-	-	-	-	-	-
Japan	-	-	-	-	-	-	-	-
Južna Koreja	-	-	-	-	-	-	-	-
Katar	-	-	-	-	-	-	-	-
Narodna Republika Kina	-	-	-	-	-	-	-	-
Kuvajt	-	-	-	-	-	-	-	-
Malezija	-	-	-	-	-	-	-	-
Oman	-	-	-	-	-	-	-	-
Saudijska Arabija	-	-	-	-	-	-	-	-
Ujedinjeni Arapski Emirati	-	-	-	-	-	-	-	-
Ostale azijske zemlje	-	-	-	-	-	-	-	-
Australija	-	-	-	-	-	-	-	-
Novi Zeland	-	-	-	-	-	-	-	-
Ostale zemlje Okeanije	-	-	-	-	-	-	-	-

**SREDNJOBOSANSKI KANTON**

PRIRODNO KRETANJE STANOVNIŠTVA I BRAKOVI

Prirodno kretanje stanovništva i brakovi po mjestu uobičajenog stanovanja

Općina	Ukupno rođeni	Živo rođeni			Mrtvo rođeni	Mjesto porođaja			Umrli			Od toga						Zaključeni brakovi	Razvedeni brakovi
		ukupno	po spolu			u zdravstvenoj ustanovi	na drugom mjestu		ukupno	po spolu		umrla dojenčad			nasilne smrti				
			muški	ženski			sa stručnom pomoći	bez stručne pomoći		muški	ženski	ukupno	muški	ženski	ukupno	muški	ženski		

Za mjesec april / travanj 2024. godine - prvi rezultati

<b>UKUPNO</b>	<b>112</b>	<b>110</b>	<b>59</b>	<b>51</b>	<b>2</b>	<b>111</b>	<b>1</b>	<b>-</b>	<b>200</b>	<b>103</b>	<b>97</b>	<b>-</b>	<b>-</b>	<b>-</b>	<b>2</b>	<b>2</b>	<b>-</b>	<b>101</b>	<b>11</b>
Bugojno	16	15	6	9	1	15	1	-	37	14	23	-	-	-	-	-	-	17	2
Busovača	3	3	2	1	-	3	-	-	15	10	5	-	-	-	1	1	-	8	-
Dobretići	-	-	-	-	-	-	-	-	-	-	-	-	-	-	-	-	-	-	-
Donji Vakuf	9	9	5	4	-	9	-	-	6	4	2	-	-	-	-	-	-	6	1
Fojnica	8	8	6	2	-	8	-	-	15	7	8	-	-	-	-	-	-	4	2
Gornji Vakuf Uskoplje	5	5	3	2	-	5	-	-	13	9	4	-	-	-	-	-	-	8	-
Jajce	16	16	8	8	-	16	-	-	19	10	9	-	-	-	-	-	-	9	1
Kiseljak	7	7	5	2	-	7	-	-	11	5	6	-	-	-	-	-	-	8	1
Kreševo	1	1	1	-	-	1	-	-	4	3	1	-	-	-	-	-	-	-	-
Novi Travnik	13	13	6	7	-	13	-	-	21	10	11	-	-	-	-	-	-	9	-
Travnik	23	22	14	8	1	23	-	-	42	20	22	-	-	-	1	1	-	22	3
Vitez	11	11	3	8	-	11	-	-	17	11	6	-	-	-	-	-	-	10	1

Za period januar / siječanj - april / travanj 2024. godine - prvi rezultati

<b>UKUPNO</b>	<b>438</b>	<b>436</b>	<b>234</b>	<b>202</b>	<b>2</b>	<b>433</b>	<b>4</b>	<b>1</b>	<b>776</b>	<b>408</b>	<b>368</b>	<b>-</b>	<b>-</b>	<b>-</b>	<b>6</b>	<b>6</b>	<b>-</b>	<b>250</b>	<b>53</b>
Bugojno	49	48	25	23	1	48	1	-	118	52	66	-	-	-	-	-	-	46	11
Busovača	25	25	15	10	-	25	-	-	50	31	19	-	-	-	1	1	-	17	2
Dobretići	-	-	-	-	-	-	-	-	1	1	-	-	-	-	-	-	-	-	-
Donji Vakuf	40	40	22	18	-	40	-	-	35	19	16	-	-	-	1	1	-	21	8
Fojnica	23	23	15	8	-	23	-	-	55	29	26	-	-	-	-	-	-	14	4
Gornji Vakuf Uskoplje	20	20	9	11	-	20	-	-	61	43	18	-	-	-	-	-	-	21	2
Jajce	48	48	24	24	-	48	-	-	65	36	29	-	-	-	1	1	-	14	4
Kiseljak	37	37	21	16	-	37	-	-	57	28	29	-	-	-	-	-	-	15	2
Kreševo	4	4	2	2	-	4	-	-	19	10	9	-	-	-	-	-	-	-	-
Novi Travnik	57	57	29	28	-	56	-	1	76	36	40	-	-	-	-	-	-	22	2
Travnik	84	83	46	37	1	83	1	-	169	85	84	-	-	-	2	2	-	60	13
Vitez	51	51	26	25	-	49	2	-	70	38	32	-	-	-	1	1	-	20	5

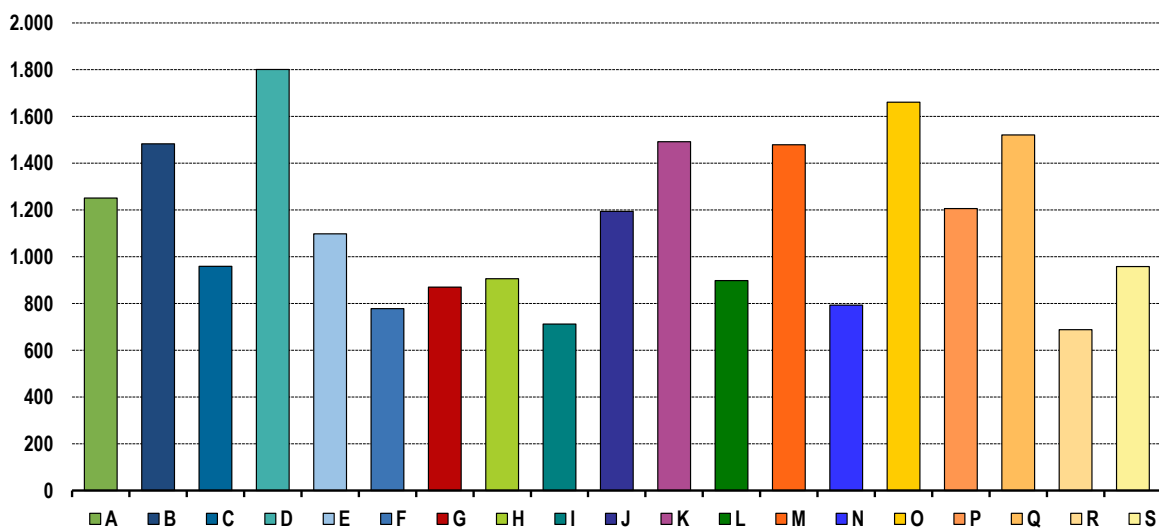


PLAĆE

Prosječna mjesečna isplaćena neto i bruto plaća zaposlenih po područjima KD BiH 2010

	Prosječna neto plaća u KM					Prosječna bruto plaća u KM				
	θ 2023	III 2024	IV 2024	Index IV 2024 θ 2023	Index IV 2024 III 2024	θ 2023	III 2024	IV 2024	Index IV 2024 θ 2023	Index IV 2024 III 2024
<b>UKUPNO</b>	<b>1.030</b>	<b>1.095</b>	<b>1.101</b>	<b>106,9</b>	<b>100,5</b>	<b>1.584</b>	<b>1.681</b>	<b>1.698</b>	<b>107,2</b>	<b>101,0</b>
A Poljoprivreda, šumarstvo i ribolov	1.083	1.310	1.251	115,5	95,5	1.661	2.030	1.938	116,7	95,5
B Vađenje ruda i kamena	1.361	1.448	1.483	109,0	102,4	2.203	2.322	2.374	107,8	102,2
C Prerađivačka industrija	889	950	959	107,9	100,9	1.324	1.411	1.437	108,5	101,8
D Proizvodnja i snabdijevanje električnom energijom, plinom, parom i klimatizacija	1.778	1.734	1.801	101,3	103,9	2.775	2.707	2.813	101,4	103,9
E Snabdijevanje vodom; uklanjanje otpadnih voda, upravljanje otpadom te djelatnosti sanacije okoliša	1.018	1.058	1.098	107,9	103,8	1.581	1.622	1.682	106,4	103,7
F Građevinarstvo	751	771	778	103,6	100,9	1.150	1.176	1.195	103,9	101,6
G Trgovina na veliko i na malo; popravak motornih vozila i motocikala	824	869	870	105,6	100,1	1.280	1.352	1.352	105,6	100,0
H Prijevoz i skladištenje	884	910	906	102,5	99,6	1.369	1.416	1.385	101,2	97,8
I Djelatnosti pružanja smještaja te pripreme i usluživanja hrane (hotelijerstvo i ugostiteljstvo)	681	719	712	104,6	99,0	1.053	1.104	1.070	101,6	96,9
J Informacije i komunikacije	1.098	1.159	1.194	108,7	103,0	1.715	1.816	1.872	109,2	103,1
K Finansijske djelatnosti i djelatnosti osiguranja	1.521	1.466	1.492	98,1	101,8	2.378	2.291	2.335	98,2	101,9
L Poslovanje nekretninama	821	911	898	109,4	98,6	1.262	1.529	1.465	116,1	95,8
M Stručne, naučne i tehničke djelatnosti	1.560	1.730	1.479	94,8	85,5	2.444	2.708	2.305	94,3	85,1
N Administrativne i pomoćne uslužne djelatnosti	747	803	793	106,2	98,8	1.144	1.240	1.221	106,7	98,5
O Javna uprava i odbrana; obavezno socijalno osiguranje	1.574	1.676	1.661	105,5	99,1	2.451	2.621	2.593	105,8	98,9
P Obrazovanje	1.145	1.203	1.206	105,3	100,2	1.783	1.878	1.882	105,6	100,2
Q Djelatnosti zdravstvene i socijalne zaštite	1.432	1.500	1.521	106,2	101,4	2.256	2.315	2.403	106,5	103,8
R Umjetnost, zabava i rekreacija	643	673	688	107,0	102,2	989	1.048	1.069	108,1	102,0
S Ostale uslužne djelatnosti	820	907	958	116,8	105,6	1.245	1.391	1.474	118,4	106,0

Prosječna neto plaća u KM, april / travanj 2024.



## POLJOPRIVREDA, ŠUMARSTVO I RIBOLOV

## Proizvodnja, prodaja i zalihe šumskih sortimenata

April / Travanj 2024. godine

000 m<sup>3</sup>

	Proizvodnja				Prodaja		Zalihe (stanje krajem mjeseca) 2024
	IV		I - IV		I - IV		
	2023	2024	2023	2024	2023	2024	
<b>UKUPNO</b>	<b>29</b>	<b>28</b>	<b>131</b>	<b>158</b>	<b>124</b>	<b>150</b>	<b>20</b>
Trupci četinar/četinjača	11	10	58	68	55	64	7
Jamsko drvo četinar/četinjača	1	1	5	6	5	6	0
Ostalo dugo drvo četinar/četinjača	-	-	0	0	-	0	-
Prostorno drvo četinar/četinjača	4	5	17	24	15	26	3
Trupci lišćara/listača	4	3	17	16	16	15	2
Jamsko drvo lišćara/listača	-	-	-	-	-	-	-
Ostalo dugo drvo lišćara/listača	-	-	-	-	-	-	-
Prostorno drvo lišćara/listača	-	-	-	-	-	-	-
Ogrjevno drvo četinar/četinjača	0	0	0	0	0	0	0
Ogrjevno drvo lišćara/listača	9	9	35	44	32	38	9
Ostalo grubo obrađeno drvo <sup>1)</sup>	-	-	-	-	-	-	-

<sup>1)</sup> Uključuje sitno tehničko drvo, cijepane drvene motke i kolje

## PRIJEVOZ I SKLADIŠTENJE

## Cestovni i gradsko - prigradski prijevoz, I tromjesečje 2024. godine

	I tromjesečje 2024	Index I - III 2024 X - XII 2024	Index I - III 2024 I - III 2023
<b>Cestovni prijevoz robe</b>			
Pređeni kilometri vozila, 000	6.725	94,0	101,5
Prevezena roba, 000 t	101	91,0	108,6
Tonski kilometri, 000	49.511	92,6	109,8
<b>Cestovni prijevoz putnika</b>			
Pređeni kilometri vozila, 000	1.160	105,7	113,0
Prevezeni putnici, 000	152	103,5	105,0
Putnički kilometri, 000	10.543	115,4	125,2
<b>Gradsko prigradski prijevoz</b>			
Pređeni kilometri vozila ukupno, 000	445	91,8	103,7
Autobusi	445	91,8	103,7
Prevezeni putnici, 000	134	88,2	186,1
Autobusi	134	88,2	186,1

**INDUSTRIJA**
**Indeks obima industrijske proizvodnje**
**Prema GIG, područjima i oblastima KD BiH 2010.**

April / Travanj 2024. godine

	<u>IV 2024</u> Ø 2023	<u>IV 2024</u> III 2024	<u>IV 2024</u> IV 2023	<u>I - IV 2024</u> I - IV 2023
<b>INDUSTRIJA UKUPNO</b>	<b>99,2</b>	<b>100,9</b>	<b>99,8</b>	<b>94,7</b>
<b>PREMA GLAVNIM INDUSTRIJSKIM GRUPACIJAMA</b>				
AI Intermedijami proizvodi	94,7	96,1	94,2	96,6
AE Energija	92,2	92,1	76,5	86,9
BB Kapitalni proizvodi	107,9	102,7	104,5	95,9
CD Trajni proizvodi za široku potrošnju	91,7	92,1	120,2	101,7
CN Netrajni proizvodi za široku potrošnju	106,5	114,7	109,1	91,3
<b>PREMA PODRUČJIMA I OBLASTIMA KD-a</b>				
<b>B VAĐENJE RUDA I KAMENA</b>	<b>76,6</b>	<b>94,1</b>	<b>74,3</b>	<b>68,1</b>
05 Vađenje ugljena i lignita	85,4	104,3	71,4	71,6
07 Vađenje metalnih ruda	76,7	103,7	75,1	81,6
08 Vađenje ostalih ruda i kamena	72,8	87,4	84,0	61,0
<b>C PRERAĐIVAČKA INDUSTRIJA</b>	<b>100,8</b>	<b>101,9</b>	<b>104,5</b>	<b>97,9</b>
10 Proizvodnja prehrambenih proizvoda	107,6	105,6	110,0	95,2
11 Proizvodnja pića	146,8	141,2	160,9	121,2
13 Proizvodnja tekstila	83,5	145,8	108,5	71,5
14 Proizvodnja odjeće	68,2	85,8	67,7	77,5
15 Proizvodnja kože i srodnih proizvoda	72,5	129,7	61,9	56,2
16 Prerada drva i proizvoda od drva i pluta, osim namještaja; proizvodnja predmeta od slame i pletarskih materijala	108,9	97,2	106,2	99,8
17 Proizvodnja papira i proizvoda od papira	83,0	61,0	103,3	120,5
18 Štampanje i umnožavanje snimljenih zapisa	147,4	102,9	-*	280,7
20 Proizvodnja hemikalija i hemijskih proizvoda	101,4	92,9	99,6	104,5
21 Proizvodnja osnovnih farmaceutskih proizvoda i farmaceutskih preparata	33,5	235,5	72,9	43,9
22 Proizvodnja proizvoda od gume i plastičnih masa	131,2	132,5	150,8	118,9
23 Proizvodnja ostalih nemetalnih mineralnih proizvoda	94,0	85,6	75,8	97,2
24 Proizvodnja baznih metala	67,1	96,7	124,4	35,1
25 Proizvodnja gotovih metalnih proizvoda, osim mašina i opreme	92,4	105,4	99,8	99,5
28 Proizvodnja mašina i uređaja, d.n.	93,3	103,9	75,5	93,8
29 Proizvodnja motornih vozila, prikolica i poluprikolica	130,8	96,6	127,5	121,1
30 Proizvodnja ostalih prijevoznih sredstava	13,1	47,9	54,7	185,5
31 Proizvodnja namještaja	94,2	92,5	120,3	100,7
32 Ostala prerađivačka industrija	84,9	69,9	70,3	79,3
<b>D PROIZVODNJA I SNABDIJEVANJE/OPSKRBA ELEKTRIČNOM ENERGIJOM I PLINOM (OSIM 35.3)<sup>1</sup></b>	<b>93,7</b>	<b>90,0</b>	<b>77,5</b>	<b>90,2</b>
35 Proizvodnja i snabdijevanje/opskrba električnom energijom i plinom (osim 35.3) <sup>1</sup>	93,7	90,0	77,5	90,2

-\* Indeks veći od 300,0

## VANJSKA TRGOVINA

Izvoz po područjima klasifikacije  
djelatnosti KD BiH 2010  
u 000 KMUvoz po područjima klasifikacije  
djelatnosti KD BiH 2010  
u 000 KM

	III 2024	IV 2024	IV 2024 III 2024	I - III 2023	I - IV 2024	I-IV 2024 I-IV 2023	III 2024	IV 2024	IV 2024 III 2024	I - III 2023	I - IV 2024	I-IV 2024 I-IV 2023
<b>UKUPNO</b>	<b>72.404</b>	<b>74.884</b>	<b>103,4</b>	<b>301.930</b>	<b>289.534</b>	<b>95,9</b>	<b>120.162</b>	<b>111.861</b>	<b>93,1</b>	<b>413.841</b>	<b>424.452</b>	<b>102,6</b>
A Poljoprivreda, šumarstvo i ribarstvo	98	156	159,3	473	826	174,4	2.931	2.586	88,2	12.345	11.256	91,2
B Vađenje rude i kamena	693	502	72,5	1.289	1.707	132,4	274	164	59,9	1.056	886	83,9
C Prerađivačka industrija	68.111	70.981	104,2	290.754	275.197	94,6	113.584	107.068	94,3	393.252	403.475	102,6
D Proizvodnja i snabdijevanje električnom energijom, gasom/plinom, parom i klimatizacija	-	-	-	-	-	-	-	-	-	-	-	-
Ostalo	3.503	3.245	92,7	9.413	11.805	125,4	3.374	2.043	60,6	7.188	8.834	122,9
Nerazvrstano po kategorijama	-	-	-	-	-	-	-	-	-	-	-	-

Izvor: Baza podataka Uprave za indirektno/neizravno oporezivanje BiH

Prethodni podaci

Izvoz po sektorima i odsjecima  
SMTK - Rev. 4  
u 000 KMUvoz po sektorima i odsjecima  
SMTK - Rev. 4  
u 000 KM

	III 2024	IV 2024	IV 2024 III 2024	I - III 2023	I - IV 2024	I-IV 2024 I-IV 2023	III 2024	IV 2024	IV 2024 III 2024	I - III 2023	I - IV 2024	I-IV 2024 I-IV 2023
<b>UKUPNO</b>	<b>72.404</b>	<b>74.884</b>	<b>103,4</b>	<b>301.930</b>	<b>289.534</b>	<b>95,9</b>	<b>120.162</b>	<b>111.861</b>	<b>93,1</b>	<b>413.841</b>	<b>424.452</b>	<b>102,6</b>
0 HRANA I ŽIVE ŽIVOTINJE	3.125	1.758	56,3	7.859	9.336	118,8	15.133	14.894	98,4	46.146	54.512	118,1
00 Žive životinje	-	-	-	-	-	-	418	443	106,0	2.590	1.426	55,1
01 Meso i mesne prerađevine	423	307	72,6	542	1.136	209,6	6.184	7.032	113,7	20.394	23.732	116,4
02 Mlijeko, mliječne prerađevine i jaja	262	228	87,0	1.601	1.468	91,7	33	67	203,0	152	106	69,7
03 Ribe, vodozemci i njihove prerađevine	-	-	-	-	-	-	-	-	-	-	-	-
04 Žitarice i proizvodi od žitarica	103	64	62,1	152	279	183,6	477	329	69,0	1.919	2.584	134,7
05 Voće i povrće	2.182	1.141	52,3	5.124	6.017	117,4	1.208	1.406	116,4	4.139	4.629	111,8
06 Šećer, šećerne prerađevine i med	1	-	-	4	3	75,0	719	1.124	156,3	1.802	3.305	183,4
07 Kafa, čaj, kakao i začini	49	9	18,4	8	114	-	2.779	1.941	69,8	8.104	8.369	103,3
08 Hrana za životinje	-	-	-	-	-	-	85	69	81,2	298	242	81,2
09 Ostali jestivi proizvodi	105	9	8,6	428	319	74,5	3.230	2.483	76,9	6.748	10.119	150,0
1 PIĆA I DUHAN	3.460	3.681	106,4	6.994	11.674	166,9	7.957	9.267	116,5	26.778	29.681	110,8
11 Pića	3.460	3.681	106,4	6.994	11.674	166,9	7.957	9.267	116,5	26.778	29.681	110,8
12 Duhan i proizvodi od duhana	-	-	-	-	-	-	-	-	-	-	-	-
2 SIROVE MATERIJNE NEJESTIVE, OSIM GORIVA	7.840	8.059	102,8	27.974	28.168	100,7	4.930	3.230	65,5	11.526	14.344	124,4
21 Sirove kože i sirovo krzno	-	-	-	121	83	68,6	184	-	-	839	763	90,9
22 Uljano sjemenje i plodovi	-	75	-	-	75	-	2	208	-	167	561	335,9
23 Sirovi i sintetički kaučuk	-	1	-	8	2	25,0	79	66	83,5	228	304	133,3
24 Drvo i pluta	3.536	4.094	115,8	16.880	14.193	84,1	1.099	995	90,5	3.178	3.706	116,6
25 Celuloza i papirni otpaci	256	227	88,7	503	837	166,4	-	-	-	7	2	28,6
26 Sirova tekstilna vlakna i njihovi otpaci	-	-	-	-	1	-	10	-	-	48	25	52,1
27 Prirodna đubriva i minerali osim goriva	256	354	138,3	941	962	102,2	294	169	57,5	1.081	896	82,9
28 Metalne rude i otpaci od metala	3.791	3.308	87,3	9.516	12.014	126,3	3.130	1.768	56,5	5.744	7.763	135,1
29 Sirovine biljne i životinjske, ostale	1	-	-	5	1	20,0	132	24	18,2	234	324	138,5

## VANJSKA TRGOVINA

Izvoz po sektorima i odsjecima  
SMTK - Rev. 4 (nastavak)  
u 000 KMUvoz po sektorima i odsjecima  
SMTK - Rev. 4 (nastavak)  
u 000 KM

	III 2024	IV 2024	IV 2024 III 2024	I - III 2023	I - IV 2024	I-IV 2024 I-IV 2023	III 2024	IV 2024	IV 2024 III 2024	I - III 2023	I - IV 2024	I-IV 2024 I-IV 2023
3 MINERALNA GORIVA, MAZIVA I SRODNI PROIZVODI	-	45	-	21	140	666,7	3.560	3.771	105,9	14.130	14.792	104,7
32 Ugalj, koks i briketi	-	45	-	-	140	-	-	-	-	-	10	-
33 Nafta i derivati od nafte	-	-	-	21	-	-	3.538	3.771	106,6	14.023	14.744	105,1
34 Prirodni i industrijski gas	-	-	-	-	-	-	22	-	-	107	38	35,5
35 Električna energija	-	-	-	-	-	-	-	-	-	-	-	-
4 ULJA, MASTI I VOSKOVI ŽIVOTINJSKOG ILI BILJNOG PORIJEKLA	-	-	-	-	-	-	365	217	59,5	1.586	1.026	64,7
41 Životinjska ulja i masti	-	-	-	-	-	-	-	75	-	385	274	71,2
42 Biljna ulja i masti, sirova i rafinirana	-	-	-	-	-	-	362	125	34,5	968	705	72,8
43 Prerađena biljna i životinjska ulja i masnoće	-	-	-	-	-	-	3	17	566,7	233	47	20,2
5 HEMIJSKI/KEMIJSKI PROIZVODI	842	1.144	135,9	4.061	3.397	83,6	10.754	9.595	89,2	36.199	37.986	104,9
51 Organske hemikalije/kemikalije	-	-	-	-	-	-	238	23	9,7	544	516	94,9
52 Anorganske hemikalije/kemikalije	-	-	-	1	-	-	22	31	140,9	106	87	82,1
53 Boje i štavila	50	84	168,0	142	150	105,6	941	699	74,3	3.301	3.631	110,0
54 Medicinski i farmaceutski proizvodi	-	21	-	156	153	98,1	147	97	66,0	217	333	153,5
55 Toaletni proizvodi i proizvodi za čišćenje	247	560	226,7	2.004	1.492	74,5	3.784	3.165	83,6	10.272	12.946	126,0
56 Vještačka đubriva	-	-	-	-	-	-	9	2	22,2	318	198	62,3
57 Plastične mase u primarnim oblicima	65	36	55,4	98	114	116,3	2.582	2.091	81,0	9.742	8.842	90,8
58 Plastične mase, ne-primarni oblici	453	385	85,0	1.490	1.347	90,4	2.304	2.969	128,9	8.533	9.024	105,8
59 Ostale hemikalije/kemikalije	27	58	214,8	170	141	82,9	727	518	71,3	3.166	2.409	76,1
6 INDUSTRIJSKI PROIZVODI, RAZVRSTANI UGLAVNOM PO VRSTI SIROVINA	17.678	17.258	97,6	67.632	66.872	98,9	34.184	31.064	90,9	125.260	118.369	94,5
61 Koža, krzno i proizvodi od kože i krzna	368	707	192,1	1.975	1.884	95,4	1.812	2.263	124,9	9.768	6.693	68,5
62 Guma i gumeni proizvodi	138	65	47,1	290	508	175,2	448	708	158,0	1.793	2.036	113,6
63 Proizvodi od drveta, osim namještaja	4.171	3.515	84,3	16.604	15.979	96,2	1.535	1.607	104,7	5.802	5.483	94,5
64 Papir, ljepenka i ostali slični proizvodi	142	24	16,9	297	382	128,6	1.846	1.453	78,7	5.497	5.876	106,9
65 Predivo, tkanine i tekstilni proizvodi	812	968	119,2	4.675	3.631	77,7	4.648	4.448	95,7	24.858	17.173	69,1
66 Proizvodi od nemetalnih minerala	2.172	1.679	77,3	6.252	7.271	116,3	3.981	3.972	99,8	13.719	13.443	98,0
67 Željezo i čelik	80	55	68,8	141	267	189,4	11.079	8.733	78,8	34.875	37.406	107,3
68 Obojeni metali	42	27	64,3	418	167	40,0	3.968	2.937	74,0	8.646	12.424	143,7
69 Metalni proizvodi	9.753	10.218	104,8	36.980	36.783	99,5	4.867	4.943	101,6	20.302	17.835	87,8
7 MAŠINE/STROJEVI I TRANSPORTNA SREDSTVA	20.092	19.850	98,8	68.217	85.772	125,7	25.198	24.426	96,9	95.497	100.217	104,9
71 Pogonske mašine i oprema	24	1	4,2	337	42	12,5	200	140	70,0	719	687	95,5
72 Mašine specijalizirane za određene industrije	8.189	8.555	104,5	30.326	36.848	121,5	3.518	3.103	88,2	11.850	13.752	116,1
73 Mašine za obradu metala	502	375	74,7	1.926	1.607	83,4	559	1.720	307,7	7.310	4.830	66,1
74 Ostale industrijske mašine i dijelovi	1.467	1.630	111,1	6.265	9.401	150,1	5.204	5.793	111,3	19.613	20.408	104,1
75 Kancelarijske mašine i mašine za automatsku obradu podataka	26	32	123,1	228	391	171,5	1.842	1.256	68,2	8.016	7.632	95,2
76 Telekomunikacijski aparati i aparati za snimanje zvuka	689	640	92,9	61	2.392	-	3.722	2.606	70,0	12.765	13.842	108,4
77 Električne mašine, aparati i uređaji	442	476	107,7	1.550	2.018	130,2	4.807	3.927	81,7	19.125	17.734	92,7
78 Drumsko vozila	8.484	7.882	92,9	27.043	31.900	118,0	5.184	5.881	113,4	16.018	21.135	131,9
79 Ostala transportna vozila	269	259	96,3	481	1.173	243,9	162	-	-	81	197	243,2
8 RAZNI INDUSTRIJSKI PROIZVODI	19.367	23.089	119,2	119.171	84.175	70,6	18.081	15.397	85,2	56.719	53.525	94,4
81 Montažne zgrade, sanitarni, rasvjetni i grijajući uređaji	1.211	1.944	160,5	12.065	5.460	45,3	790	960	121,5	3.866	3.436	88,9
82 Namještaj i njegovi dijelovi	5.007	6.058	121,0	24.240	22.516	92,9	2.428	2.007	82,7	5.902	7.154	121,2
83 Torbe, tašne, neseseri i slični proizvodi	67	125	186,6	903	449	49,7	199	461	231,7	888	946	106,5
84 Odjeća	3.552	2.518	70,9	17.496	13.657	78,1	4.923	3.551	72,1	11.121	12.137	109,1
85 Obuća	4.513	7.831	173,5	50.697	24.773	48,9	2.809	2.809	100,0	16.090	8.865	55,1
87 Naučni i kontrolni instrumenti	26	12	46,2	105	111	105,7	579	335	57,9	1.588	1.544	97,2
88 Fotografski i optički proizvodi, satovi	-	14	-	6	15	250,0	362	159	43,9	524	810	154,6
89 Ostali industrijski proizvodi	4.991	4.587	91,9	13.659	17.194	125,9	5.991	5.115	85,4	16.740	18.633	111,3
9 Proizvodi, nerazvrstani po kategorijama	-	-	-	1	-	-	-	-	-	-	-	-

Izvor: Baza podataka Uprave za indirektno/neizravno oporezivanje BiH  
Prethodni podaci

Izvoz prema međunarodnoj klasifikaciji  
Ekonomске namjene proizvoda (BEC) Rev. 4Uvoz prema međunarodnoj klasifikaciji  
Ekonomске namjene proizvoda (BEC) Rev. 4

u 000 KM

u 000 KM

	III 2024	IV 2024	IV 2024 III 2024	I - III 2023	I - IV 2024	I-IV 2024 I-IV 2023	III 2024	IV 2024	IV 2024 III 2024	I - III 2023	I - IV 2024	I-IV 2024 I-IV 2023
<b>UKUPNO</b>	<b>72.404</b>	<b>74.884</b>	<b>103,4</b>	<b>301.930</b>	<b>289.534</b>	<b>95,9</b>	<b>120.162</b>	<b>111.861</b>	<b>93,1</b>	<b>413.841</b>	<b>424.452</b>	<b>102,6</b>
1. Hrana i pića	6.585	5.514	83,7	14.855	21.084	141,9	23.369	24.440	104,6	73.668	85.246	115,7
2. Industrijski materijali	25.306	26.449	104,5	95.580	96.312	100,8	46.094	41.631	90,3	162.414	158.837	97,8
3. Goriva i maziva	782	564	72,1	3.546	1.952	55,0	3.622	3.824	105,6	14.425	15.068	104,5
4. Kapitalni proizvodi (osim transportnih sredstava), dijelovi i pribor	11.764	12.812	108,9	50.744	55.549	109,5	18.183	16.794	92,4	72.829	70.150	96,3
5. Transportna sredstva, njihovi dijelovi i pribor	8.781	8.164	93,0	27.535	33.249	120,8	5.651	6.435	113,9	18.402	23.481	127,6
6. Proizvodi za široku potrošnju	15.911	19.250	121,0	105.248	71.666	68,1	23.180	18.737	80,8	72.086	71.547	99,3
7. Proizvodi, drugdje nespomenuti	3.275	2.131	65,1	4.422	9.722	219,9	63	-	-	17	123	723,5

Izvor: Baza podataka Uprave za indirektno/neizravno oporezivanje BiH

Prethodni podaci

Izvoz po zemljama prema geografskim  
zonama  
u 000 KMUvoz po zemljama prema geografskim  
zonama  
u 000 KM

	III 2024	IV 2024	IV 2024 III 2024	I - III 2023	I - IV 2024	I-IV 2024 I-IV 2023	III 2024	IV 2024	IV 2024 III 2024	I - III 2023	I - IV 2024	I-IV 2024 I-IV 2023
<b>UKUPNO</b>	<b>72.404</b>	<b>74.884</b>	<b>103,4</b>	<b>301.930</b>	<b>289.534</b>	<b>95,9</b>	<b>120.162</b>	<b>111.861</b>	<b>93,1</b>	<b>413.841</b>	<b>424.452</b>	<b>102,6</b>
ZEMLJE EU	62.726	65.018	103,7	275.886	253.261	91,8	76.966	71.413	92,8	268.012	270.635	101,0
Austrija	7.250	7.799	107,6	37.931	28.903	76,2	5.690	4.776	83,9	16.208	17.376	107,2
Belgija	79	21	26,6	697	386	55,4	158	485	307,0	1.640	2.967	180,9
Bugarska	20	31	155,0	140	287	205,0	4.011	4.099	102,2	2.893	14.526	502,1
Češka	2.912	592	20,3	4.609	5.092	110,5	1.443	1.707	118,3	4.597	6.212	135,1
Kipar	-	-	-	-	-	-	-	-	-	-	-	-
Danska	505	559	110,7	2.312	1.619	70,0	57	17	29,8	227	209	92,1
Estonija	-	-	-	-	-	-	2	2	100,0	4	6	150,0
Finska	-	-	-	3	-	-	46	9	19,6	247	60	24,3
Francuska	1.401	1.279	91,3	8.247	5.760	69,8	2.100	1.818	86,6	5.818	6.637	114,1
Grčka	50	-	-	65	87	133,8	621	261	42,0	2.214	2.699	121,9
Hrvatska	8.233	10.743	130,5	26.790	33.081	123,5	9.564	10.179	106,4	28.951	36.428	125,8
Irska	-	-	-	-	-	-	14	44	314,3	398	147	36,9
Italija	3.828	6.715	175,4	42.879	20.946	48,8	15.177	12.416	81,8	76.892	46.824	60,9
Latvija (Letonija)	91	119	130,8	151	422	279,5	-	57	-	123	242	196,7
Litvanija	135	17	12,6	3	252	-	395	24	6,1	770	500	64,9
Luksemburg	24	29	120,8	7.960	79	1,0	69	66	95,7	1.260	252	20,0
Mađarska	661	744	112,6	3.534	3.006	85,1	1.452	998	68,7	5.834	5.151	88,3
Malta	-	-	-	-	-	-	-	-	-	-	-	-
Nizozemska	256	349	136,3	701	1.025	146,2	4.441	3.896	87,7	8.380	14.076	168,0
Njemačka	21.718	18.790	86,5	85.016	83.051	97,7	17.400	16.015	92,0	57.492	62.457	108,6
Poljska	1.667	2.027	121,6	5.278	8.012	151,8	4.981	5.322	106,8	18.604	19.082	102,6
Portugal	106	201	189,6	805	589	73,2	31	87	280,6	1.106	346	31,3

## VANJSKA TRGOVINA

Izvoz po zemljama prema geografskim  
zonama (nastavak)  
u 000 KMUvoz po zemljama prema geografskim  
zonama (nastavak)  
u 000 KM

	III 2024	IV 2024	IV 2024 III 2024	I - III 2023	I - IV 2024	I-IV 2024 I-IV 2023	III 2024	IV 2024	IV 2024 III 2024	I - III 2023	I - IV 2024	I-IV 2024 I-IV 2023
Rumunija	270	1.628	603,0	1.578	2.344	148,5	623	563	90,4	3.314	2.549	76,9
Slovačka	1.856	504	27,2	5.546	6.798	122,6	655	813	124,1	2.654	2.948	111,1
Slovenija	10.298	10.851	105,4	33.974	45.049	132,6	6.389	6.825	106,8	22.862	23.828	104,2
Španija	725	695	95,9	2.688	2.851	106,1	990	668	67,5	2.934	3.258	111,0
Švedska	641	1.325	206,7	4.979	3.622	72,7	657	266	40,5	2.590	1.855	71,6
Ujedineno Kraljevstvo	-	-	-	-	-	-	-	-	-	-	-	-
ZEMLJE EFTE	1.753	2.118	120,8	7.697	6.970	90,6	2.821	2.621	92,9	3.645	10.097	277,0
Island	-	-	-	-	-	-	-	-	-	-	-	-
Lihtenštajn	37	159	429,7	53	217	409,4	1.275	1.299	101,9	156	5.082	-
Norveška	1.021	1.287	126,1	5.422	4.404	81,2	1.248	727	58,3	2.901	4.024	138,7
Švicarska	695	672	96,7	2.222	2.349	105,7	298	595	199,7	588	991	168,5
OSTALE EVROPSKE ZEMLJE	7.835	6.970	89,0	15.357	26.587	173,1	17.065	16.575	97,1	52.070	58.895	113,1
Albanija	778	824	105,9	1.856	2.681	144,5	57	64	112,3	272	410	150,7
Crna Gora	209	195	93,3	465	762	163,9	36	50	138,9	29	223	769,0
Kosovo	545	569	104,4	1.577	1.812	114,9	489	329	67,3	3.870	2.552	65,9
Sjeverna Makedonija	-	-	-	-	-	-	5	86	-	72	156	216,7
Ruska Federacija	3.570	3.080	86,3	9.262	12.148	131,2	5.997	7.703	128,4	17.200	23.268	135,3
Srbija	295	300	101,7	970	1.480	152,6	9.419	7.568	80,3	28.449	29.439	103,5
Turska	2.438	2.002	82,1	564	7.704	-	811	449	55,4	972	1.737	178,7
Ostale zemlje	-	-	-	663	-	-	251	326	129,9	1.206	1.110	92,0
AFRIKA	5	226	-	473	371	78,4	680	255	37,5	2.184	1.735	79,4
ZEMLJE SJEVERNE AFRIKE	5	210	-	329	355	107,9	509	201	39,5	1.329	1.208	90,9
OSTALE AFRIČKE ZEMLJE	-	16	-	144	16	11,1	171	54	31,6	855	527	61,6
AMERIKA	34	186	547,1	228	1.222	536,0	1.287	1.014	78,8	6.456	5.870	90,9
ZEMLJE SJEVERNE AMERIKE	34	186	547,1	167	1.149	688,0	180	188	104,4	1.404	1.332	94,9
Kanada	6	-	-	-	6	-	1	3	300,0	84	77	91,7
SAD	28	186	664,3	167	1.143	684,4	179	185	103,4	1.320	1.255	95,1
Ostale zemlje	-	-	-	-	-	-	-	-	-	-	-	-
ZEMLJE CENTRALNE AMERIKE I KARIBA	-	-	-	-	-	-	180	147	81,7	1.719	1.140	66,3
ZEMLJE JUŽNE AMERIKE	-	-	-	61	73	119,7	927	679	73,2	3.333	3.398	102,0
AZIJA	45	366	813,3	2.245	1.117	49,8	21.084	19.981	94,8	81.144	76.922	94,8
ZEMLJE BLISKOG I SREDNJEG ISTOKA	45	366	813,3	1.758	911	51,8	1.033	851	82,4	5.821	3.789	65,1
OSTALE ZEMLJE AZIJE	-	-	-	487	206	42,3	20.051	19.130	95,4	75.323	73.133	97,1
Indija	-	-	-	-	83	-	1.533	1.487	97,0	4.465	3.978	89,1
Japan	-	-	-	-	-	-	397	184	46,3	1.240	1.203	97,0
Kina	-	-	-	-	30	-	15.040	14.998	99,7	58.002	55.326	95,4
Malezija	-	-	-	-	-	-	25	41	164,0	101	89	88,1
Ostale zemlje	-	-	-	487	93	19,1	3.056	2.420	79,2	11.515	12.537	108,9
ZEMLJE OKEANIJE I POLARNOG REGIONA	-	-	-	31	-	-	49	-	-	-	49	-
AUSTRALIJA I NOVI ZELAND	-	-	-	31	-	-	-	-	-	-	-	-
Australija	-	-	-	31	-	-	-	-	-	-	-	-
Novi Zeland	-	-	-	-	-	-	-	-	-	-	-	-
Ostale zemlje	-	-	-	-	-	-	-	-	-	-	-	-
OSTALE ZEMLJE OKEANIJE I POLARNOG REGIONA	-	-	-	-	-	-	49	-	-	-	49	-
Neraspoređeno	6	-	-	13	6	46,2	210	2	1,0	330	249	75,5

Izvor: Baza podataka Uprave za indirektno/neizravno oporezivanje BiH

Prethodni podaci

## TURIZAM

Turistički promet za april / travanj 2024. godine  
Kapaciteti, turisti i noćenja

	Dolasci turista				Noćenja turista			
	IV 2024	IV 2024 IV 2023	I - IV 2024	I - IV 2024 I - IV 2023	IV 2024	IV 2024 IV 2023	I - IV 2024	I - IV 2024 I - IV 2023
<b>Dolasci i noćenja turista</b>								
<b>UKUPNO</b>	<b>3.298</b>	<b>89,8</b>	<b>15.029</b>	<b>98,0</b>	<b>5.833</b>	<b>97,5</b>	<b>28.226</b>	<b>94,6</b>
Domaći	1.610	88,9	10.740	108,0	2.667	95,9	19.897	109,8
Strani	1.688	90,7	4.289	79,4	3.166	98,8	8.329	71,1
<b>BROJ LEŽAJA</b>	<b>2.701</b>							

## Dolasci i noćenja turista prema vrstama objekata

<b>UKUPNO</b>	<b>3.298</b>	<b>89,8</b>	<b>15.029</b>	<b>98,0</b>	<b>5.833</b>	<b>97,5</b>	<b>28.226</b>	<b>94,6</b>
Hoteli i sličan smještaj	3.166	92,2	14.643	101,9	5.631	98,5	27.614	97,0
Odmarališta i slični objekti za kraći odmor	123	58,0	377	39,8	184	82,1	594	44,8
Kampovi i prostori za kampiranje	9	36,0	9	36,0	18	40,9	18	40,9
Ostali smještaj	-	-	-	-	-	-	-	-
<b>DOMAĆI</b>	<b>1.610</b>	<b>88,9</b>	<b>10.740</b>	<b>108,0</b>	<b>2.667</b>	<b>95,9</b>	<b>19.897</b>	<b>109,8</b>
Hoteli i sličan smještaj	1.573	92,9	10.534	113,7	2.615	98,3	19.561	114,0
Odmarališta i slični objekti za kraći odmor	37	31,4	206	30,5	52	43,0	336	35,0
Kampovi i prostori za kampiranje	-	-	-	-	-	-	-	-
Ostali smještaj	-	-	-	-	-	-	-	-
<b>STRANI</b>	<b>1.688</b>	<b>90,7</b>	<b>4.289</b>	<b>79,4</b>	<b>3.166</b>	<b>98,8</b>	<b>8.329</b>	<b>71,1</b>
Hoteli i sličan smještaj	1.593	91,5	4.109	80,5	3.016	98,7	8.053	71,3
Odmarališta i slični objekti za kraći odmor	86	91,5	171	62,9	132	128,2	258	70,7
Kampovi i prostori za kampiranje	9	36,0	9	36,0	18	40,9	18	40,9
Ostali smještaj	-	-	-	-	-	-	-	-

## Dolasci i noćenja turista prema načinu dolaska

	Individualno				Organizirano			
	dolasci turista		noćenje turista		dolasci turista		noćenje turista	
	IV 2024	Struktura %	IV 2024	Struktura %	IV 2024	Struktura %	IV 2024	Struktura %
<b>UKUPNO</b>	<b>2.870</b>	<b>87,0</b>	<b>4.679</b>	<b>80,2</b>	<b>428</b>	<b>13,0</b>	<b>1.154</b>	<b>19,8</b>
Domaći	1.522	53,0	2.290	48,9	88	20,6	377	32,7
Strani	1.348	47,0	2.389	51,1	340	79,4	777	67,3

## Svrha dolaska turista

	Poslovno				Ostalo			
	dolasci turista		noćenje turista		dolasci turista		noćenje turista	
	IV 2024	Struktura %	IV 2024	Struktura %	IV 2024	Struktura %	IV 2024	Struktura %
<b>UKUPNO</b>	<b>344</b>	<b>10,4</b>	<b>514</b>	<b>8,8</b>	<b>2.954</b>	<b>89,6</b>	<b>5.319</b>	<b>91,2</b>
Domaći	331	96,2	456	88,7	1.279	43,3	2.211	41,6
Strani	13	3,8	58	11,3	1.675	56,7	3.108	58,4



TURIZAM

Dolasci i noćenja turista po zemljama prebivališta

	Dolasci turista				Noćenja turista			
	IV 2024	IV 2024 IV 2023	I - IV 2024	I - IV 2024 I - IV 2023	IV 2024	IV 2024 IV 2023	I - IV 2024	I - IV 2024 I - IV 2023
<b>UKUPNO STRANI</b>	<b>1.688</b>	<b>90,7</b>	<b>4.289</b>	<b>79,4</b>	<b>3.166</b>	<b>98,8</b>	<b>8.329</b>	<b>71,1</b>
Albanija	-	-	11	-	-	-	14	-
Austrija	56	103,7	185	71,4	97	83,6	346	54,4
Belgija	7	25,9	11	31,4	7	24,1	12	19,4
Bugarska	4	200,0	17	94,4	10	200,0	30	93,8
Crna Gora	10	142,9	25	50,0	14	100,0	46	49,5
Češka	7	10,9	20	29,0	9	12,7	32	42,1
Danska	2	20,0	12	57,1	2	16,7	30	42,3
Estonija	-	-	-	-	-	-	-	-
Finska	3	-	11	-	10	-	32	-
Francuska	21	190,9	29	80,6	25	156,3	37	56,1
Grčka	2	200,0	5	166,7	2	200,0	9	128,6
Nizozemska	83	76,9	103	67,3	377	134,6	407	90,4
Hrvatska	370	80,1	1.560	70,1	640	85,9	3.017	59,0
Irska	-	-	1	50,0	-	-	1	50,0
Island	-	-	-	-	-	-	-	-
Italija	36	61,0	123	68,0	126	113,5	252	77,5
Kipar	-	-	-	-	-	-	-	-
Latvija	-	-	-	-	-	-	-	-
Litvanija	-	-	-	-	-	-	-	-
Luksemburg	3	75,0	3	18,8	6	42,9	6	12,8
Mađarska	84	131,3	123	153,8	118	163,9	176	176,0
Sjeverna Makedonija	16	-	28	103,7	96	-	115	250,0
Malta	-	-	-	-	-	-	-	-
Norveška	-	-	5	250,0	-	-	24	-
Njemačka	164	85,9	371	93,0	505	95,6	1.022	99,1
Poljska	22	40,0	48	75,0	22	35,5	52	73,2
Portugal / Portugalija	1	-	1	100,0	1	-	1	100,0
Rumunija / Rumunjska	5	125,0	17	113,3	10	166,7	81	218,9
Rusija	4	57,1	15	83,3	4	40,0	27	81,8
Slovačka	-	-	5	35,7	-	-	24	77,4
Slovenija	329	110,4	506	90,0	470	130,9	799	90,6
Srbija	93	136,8	277	78,9	136	134,7	473	59,7
Španija / Španjolska	-	-	8	42,1	-	-	12	38,7
Švajcarska / Švicarska	12	40,0	56	96,6	28	31,5	137	90,1
Švedska	1	10,0	13	48,2	1	5,6	18	42,9
Turska	71	-	137	217,5	105	256,1	236	71,3
Ujedinjeno Kraljevstvo	14	45,2	29	33,3	14	18,7	53	38,4
Ukrajina	-	-	28	-	-	-	33	235,7
Ostale evropske zemlje	9	-	39	243,8	18	-	78	-
Egipat	-	-	-	-	-	-	-	-

## TURIZAM

## Dolasci i noćenja turista po zemljama prebivališta (nastavak)

	Dolasci turista				Noćenja turista			
	IV 2024	IV 2024 IV 2023	I - IV 2024	I - IV 2024 I - IV 2023	IV 2024	IV 2024 IV 2023	I - IV 2024	I - IV 2024 I - IV 2023
Južnoafrička Republika	-	-	-	-	-	-	-	-
Ostale afričke zemlje	6	100,0	7	70,0	6	54,6	8	50,0
Kanada	10	-	17	242,9	10	250,0	22	157,1
SAD	16	-	58	170,6	18	163,6	84	107,7
Ostale sjeverno - američke zemlje	-	-	2	66,7	-	-	14	280,0
Brazil	-	-	-	-	-	-	-	-
Ostale zemlje Južne i Srednje Amerike	4	133,3	14	34,2	4	133,3	40	29,9
Bahrein	27	-	27	-	29	-	29	263,6
Indija	33	-	36	-	33	-	40	-
Iran	-	-	2	-	-	-	6	-
Izrael	14	56,0	14	50,0	16	64,0	16	57,1
Japan	-	-	2	100,0	-	-	2	22,2
Južna Koreja	-	-	4	-	-	-	5	-
Katar	-	-	5	-	-	-	6	-
Narodna Republika Kina	5	71,4	19	146,2	9	100,0	31	193,8
Kuvajt	23	104,6	28	121,7	28	103,7	33	113,8
Malezija	6	24,0	6	13,0	6	24,0	6	13,0
Oman	4	14,8	33	42,3	6	17,7	40	42,6
Saudijska Arabija	76	90,5	116	104,5	111	65,3	178	66,9
Ujedinjeni Arapski Emirati	23	92,0	35	63,6	23	53,5	44	46,3
Ostale azijske zemlje	6	60,0	21	100,0	8	33,3	39	92,9
Australija	6	100,0	21	100,0	6	50,0	54	85,7
Novi Zeland	-	-	-	-	-	-	-	-
Ostale zemlje Okeanije	-	-	-	-	-	-	-	-

**HERCEGOVAČKO - NERETVANSKI KANTON**

PRIRODNO KRETANJE STANOVNIŠTVA I BRAKOVI

Prirodno kretanje stanovništva i brakovi po mjestu uobičajenog stanovanja

Općina	Ukupno rođeni	Živorodeni			Mrtvo-rođeni	Mjesto porođaja			Umrli			Od toga						Zaključeni brakovi	Razvedeni brakovi
		ukupno	po spolu			u zdravstvenoj ustanovi	na drugom mjestu		ukupno	po spolu		umrla dojenčad			nasilne smrti				
			muški	ženski			sa stručnom pomoći	bez stručne pomoći		muški	ženski	ukupno	muški	ženski	ukupno	muški	ženski		

Za mjesec april / travanj 2024. godine - prvi rezultati

<b>UKUPNO</b>	<b>125</b>	<b>125</b>	<b>63</b>	<b>62</b>	<b>-</b>	<b>125</b>	<b>-</b>	<b>-</b>	<b>160</b>	<b>68</b>	<b>92</b>	<b>1</b>	<b>-</b>	<b>1</b>	<b>1</b>	<b>1</b>	<b>-</b>	<b>100</b>	<b>10</b>
Čitluk	15	15	7	8	-	15	-	-	12	6	6	-	-	-	-	-	-	14	-
Grad Čapljina	20	20	9	11	-	20	-	-	22	9	13	-	-	-	-	-	-	15	2
Grad Konjic	12	12	5	7	-	12	-	-	19	9	10	-	-	-	-	-	-	8	-
Grad Mostar	69	69	37	32	-	69	-	-	83	33	50	1	-	1	-	-	-	53	6
Grad Stolac	1	1	-	1	-	1	-	-	13	8	5	-	-	-	-	-	-	2	2
Jablanica	5	5	3	2	-	5	-	-	7	2	5	-	-	-	1	1	-	1	-
Neum	-	-	-	-	-	-	-	-	-	-	-	-	-	-	-	-	-	1	-
Prozor	3	3	2	1	-	3	-	-	4	1	3	-	-	-	-	-	-	6	-
Ravno	-	-	-	-	-	-	-	-	-	-	-	-	-	-	-	-	-	-	-

Za period januar / siječanj - april / travanj 2024. godine - prvi rezultati

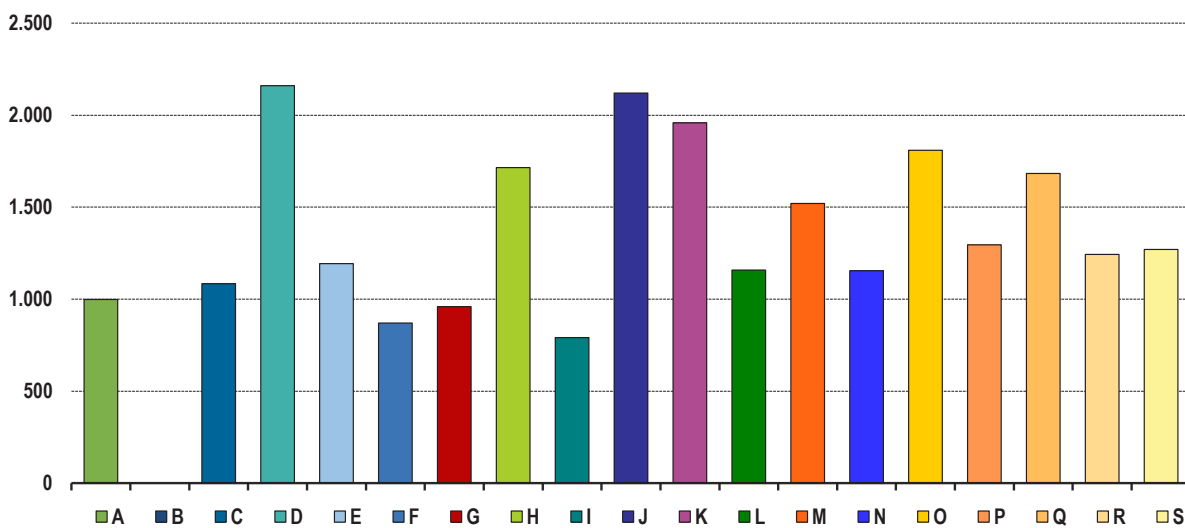
<b>UKUPNO</b>	<b>461</b>	<b>459</b>	<b>236</b>	<b>223</b>	<b>2</b>	<b>461</b>	<b>-</b>	<b>-</b>	<b>703</b>	<b>347</b>	<b>356</b>	<b>8</b>	<b>3</b>	<b>5</b>	<b>2</b>	<b>1</b>	<b>1</b>	<b>209</b>	<b>15</b>
Čitluk	55	55	31	24	-	55	-	-	47	25	22	1	1	-	-	-	-	19	-
Grad Čapljina	52	52	29	23	-	52	-	-	75	35	40	-	-	-	-	-	-	23	3
Grad Konjic	46	46	19	27	-	46	-	-	68	33	35	-	-	-	-	-	-	24	-
Grad Mostar	261	260	136	124	1	261	-	-	402	205	197	7	2	5	-	-	-	115	10
Grad Stolac	14	14	4	10	-	14	-	-	41	21	20	-	-	-	-	-	-	2	2
Jablanica	14	13	10	3	1	14	-	-	34	12	22	-	-	-	2	1	1	9	-
Neum	3	3	1	2	-	3	-	-	6	5	1	-	-	-	-	-	-	6	-
Prozor	16	16	6	10	-	16	-	-	30	11	19	-	-	-	-	-	-	11	-
Ravno	-	-	-	-	-	-	-	-	-	-	-	-	-	-	-	-	-	-	-

PLAĆE

Prosječna mjesečna isplaćena neto i bruto plaća zaposlenih po područjima KD BiH 2010

	Prosječna neto plaća u KM					Prosječna bruto plaća u KM				
	Ø 2023	III 2024	IV 2024	Index IV 2024 Ø 2023	Index IV 2024 III 2024	Ø 2023	III 2024	IV 2024	Index IV 2024 Ø 2023	Index IV 2024 III 2024
<b>UKUPNO</b>	1.327	1.393	1.408	106,1	101,1	2.072	2.178	2.205	106,4	101,2
A Poljoprivreda, šumarstvo i ribolov	927	995	998	107,7	100,3	1.439	1.530	1.535	106,7	100,3
B Vađenje ruda i kamena	549	-	-	-	-	838	-	-	-	-
C Prerađivačka industrija	1.056	1.066	1.084	102,7	101,7	1.623	1.640	1.675	103,2	102,1
D Proizvodnja i snabdijevanje električnom energijom, plinom, parom i klimatizacija	2.113	2.084	2.160	102,2	103,6	3.434	3.379	3.519	102,5	104,1
E Snabdijevanje vodom; uklanjanje otpadnih voda, upravljanje otpadom te djelatnosti sanacije okoliša	1.125	1.192	1.193	106,0	100,1	1.738	1.851	1.896	109,1	102,4
F Građevinarstvo	839	871	870	103,7	99,9	1.283	1.302	1.328	103,5	102,0
G Trgovina na veliko i na malo; popravak motornih vozila i motocikala	903	961	959	106,2	99,8	1.396	1.487	1.489	106,7	100,1
H Prijevoz i skladištenje	1.690	1.704	1.715	101,5	100,6	2.637	2.670	2.693	102,1	100,9
I Djelatnosti pružanja smještaja te pripreme i usluživanja hrane (hotelijerstvo i ugostiteljstvo)	766	803	791	103,3	98,5	1.175	1.214	1.197	101,9	98,6
J Informacije i komunikacije	2.022	2.224	2.120	104,8	95,3	3.183	3.511	3.345	105,1	95,3
K Finansijske djelatnosti i djelatnosti osiguranja	1.887	1.952	1.958	103,8	100,3	2.943	3.070	3.089	105,0	100,6
L Poslovanje nekretninama	1.066	1.161	1.158	108,6	99,7	1.657	1.806	1.801	108,7	99,7
M Stručne, naučne i tehničke djelatnosti	1.381	1.509	1.520	110,1	100,7	2.153	2.336	2.343	108,8	100,3
N Administrativne i pomoćne uslužne djelatnosti	1.122	1.190	1.154	102,9	97,0	1.739	1.844	1.805	103,8	97,9
O Javna uprava i odbrana; obavezno socijalno osiguranje	1.652	1.782	1.809	109,5	101,5	2.582	2.793	2.839	110,0	101,6
P Obrazovanje	1.220	1.270	1.295	106,1	102,0	1.897	1.985	2.018	106,4	101,7
Q Djelatnosti zdravstvene i socijalne zaštite	1.520	1.657	1.683	110,7	101,6	2.380	2.600	2.641	111,0	101,6
R Umjetnost, zabava i rekreacija	1.061	1.118	1.243	117,2	111,2	1.662	1.754	1.962	118,1	111,9
S Ostale uslužne djelatnosti	1.278	1.297	1.270	99,4	97,9	1.982	2.015	1.972	99,5	97,9

Prosječna neto plaća u KM, april / travanj 2024.



POLJOPRIVREDA, ŠUMARSTVO I RIBOLOV

Proizvodnja, prodaja i zalihe šumskih sortimenata

April / Travanj 2024. godine

000 m<sup>3</sup>

	Proizvodnja				Prodaja		Zalihe (stanje krajem mjeseca) 2024
	IV		I - IV		I - IV		
	2023	2024	2023	2024	2023	2024	
<b>UKUPNO</b>	<b>6</b>	<b>4</b>	<b>21</b>	<b>20</b>	<b>20</b>	<b>19</b>	<b>15</b>
Trupci četinarara/četinjača	0	0	1	1	1	1	0
Jamsko drvo četinarara/četinjača	0	0	0	0	0	0	-
Ostalo dugo drvo četinarara/četinjača	0	-	0	-	0	-	-
Prostorno drvo četinarara/četinjača	0	0	1	1	1	1	0
Trupci lišćara/listača	2	2	7	7	7	7	0
Jamsko drvo lišćara/listača	-	-	-	-	-	-	-
Ostalo dugo drvo lišćara/listača	-	-	-	-	-	-	-
Prostorno drvo lišćara/listača	-	-	-	-	-	-	-
Ogrjevno drvo četinarara/četinjača	-	-	-	-	-	-	-
Ogrjevno drvo lišćara/listača	3	2	11	10	11	9	15
Ostalo grubo obrađeno drvo <sup>1)</sup>	-	-	-	-	-	-	-

<sup>1)</sup> Uključuje sitno tehničko drvo, cijepane drvene motke i kolje

PRIJEVOZ I SKLADIŠTENJE

Cestovni i gradsko - prigradski prijevoz, I tromjesečje 2024. godine

	I tromjesečje 2024	Index I - III 2024 X - XII 2024	Index I - III 2024 I - III 2023
<b>Cestovni prijevoz robe</b>			
Pređeni kilometri vozila, 000	5.028	123,2	106,5
Prevezena roba, 000 t	73	117,7	92,4
Tonski kilometri, 000	39.249	127,1	109,9
<b>Cestovni prijevoz putnika</b>			
Pređeni kilometri vozila, 000	1.017	81,2	94,2
Prevezeni putnici, 000	91	66,7	75,2
Putnički kilometri, 000	16.095	61,2	82,1
<b>Gradsko prigradski prijevoz</b>			
Pređeni kilometri vozila ukupno, 000	592	97,2	101,9
Autobusi	592	97,2	101,9
Prevezeni putnici, 000	273	52,2	98,6
Autobusi	273	52,2	98,6

**INDUSTRIJA**

Indeks obima industrijske proizvodnje

Prema GIG, područjima i oblastima KD BiH 2010.

April / Travanj 2024. godine

	<u>IV 2024</u> <u>Ø 2023</u>	<u>IV 2024</u> <u>III 2024</u>	<u>IV 2024</u> <u>IV 2023</u>	<u>I - IV 2024</u> <u>I - IV 2023</u>
<b>INDUSTRIJA UKUPNO</b>	<b>79,7</b>	<b>101,8</b>	<b>95,3</b>	<b>73,2</b>
<b>PREMA GLAVNIM INDUSTRIJSKIM GRUPACIJAMA</b>				
AI Intermedijarni proizvodi	78,1	131,5	109,5	73,0
AE Energija	74,2	67,7	85,5	87,6
BB Kapitalni proizvodi	95,0	103,2	103,3	85,7
CD Trajni proizvodi za široku potrošnju	129,7	135,8	117,8	103,7
CN Netrajni proizvodi za široku potrošnju	98,5	102,2	104,6	97,8
<b>PREMA PODRUČJIMA I OBLASTIMA KD-a</b>				
<b>B VAĐENJE RUDA I KAMENA</b>	<b>85,4</b>	<b>50,3</b>	<b>126,0</b>	<b>158,3</b>
08 Vađenje ostalih ruda i kamena	85,4	50,3	126,0	158,3
<b>C PRERAĐIVAČKA INDUSTRIJA</b>	<b>81,8</b>	<b>124,0</b>	<b>103,9</b>	<b>75,5</b>
10 Proizvodnja prehrambenih proizvoda	98,4	100,7	119,5	98,0
11 Proizvodnja pića	92,8	101,8	88,9	100,7
14 Proizvodnja odjeće	125,9	115,5	101,7	95,8
16 Prerada drva i proizvoda od drva i pluta, osim namještaja; proizvodnja predmeta od slame i pletarskih materijala	129,1	126,9	119,0	107,3
17 Proizvodnja papira i proizvoda od papira	97,1	107,4	105,2	112,2
18 Štampanje i umnožavanje snimljenih zapisa	75,8	111,2	74,7	62,3
20 Proizvodnja hemikalija i hemijskih proizvoda	102,0	90,2	120,8	102,3
22 Proizvodnja proizvoda od gume i plastičnih masa	82,9	103,8	84,9	78,5
23 Proizvodnja ostalih nemetalnih mineralnih proizvoda	66,7	107,5	116,4	41,5
24 Proizvodnja baznih metala	63,2	213,8	203,2	71,3
25 Proizvodnja gotovih metalnih proizvoda, osim mašina i oprme	99,3	101,3	108,5	96,5
26 Proizvodnja računara te elektroničkih i optičkih proizvoda	75,8	132,2	-	-
28 Proizvodnja mašina i uređaja, d. n.	103,6	88,7	103,2	114,3
31 Proizvodnja namještaja	132,8	134,8	118,3	110,4
32 Ostala prerađivačka industrija	94,8	153,2	103,3	75,0
<b>D PROIZVODNJA I SNABDIJEVANJE/OPSKRBA ELEKTRIČNOM ENERGIJOM I PLINOM (OSIM 35.3)<sup>1</sup></b>	<b>74,2</b>	<b>67,7</b>	<b>85,5</b>	<b>87,6</b>
35 Proizvodnja i snabdijevanje/opskrba električnom energijom i plinom (osim 35.3) <sup>1</sup>	74,2	67,7	85,5	87,6

1) Grana djelatnosti 35.3. Proizvodnja i snabdijevanje/opskrba parom i klimatizacija

Izvoz po područjima klasifikacije  
djelatnosti KD BiH 2010  
u 000 KMUvoz po područjima klasifikacije  
djelatnosti KD BiH 2010  
u 000 KM

	III 2024	IV 2024	IV 2024 III 2024	I - III 2023	I - IV 2024	I-IV 2024 I-IV 2023	III 2024	IV 2024	IV 2024 III 2024	I - III 2023	I - IV 2024	I-IV 2024 I-IV 2023
<b>UKUPNO</b>	<b>78.650</b>	<b>103.488</b>	<b>131,6</b>	<b>304.333</b>	<b>322.355</b>	<b>105,9</b>	<b>178.135</b>	<b>173.615</b>	<b>97,5</b>	<b>590.906</b>	<b>630.275</b>	<b>106,7</b>
A Poljoprivreda, šumarstvo i ribarstvo	1.063	3.143	295,7	4.575	6.156	134,6	3.913	3.977	101,6	11.406	14.287	125,3
B Vađenje rude i kamena	22	24	109,5	139	75	54,2	415	467	112,4	1.831	2.240	122,3
C Prerađivačka industrija	72.488	95.337	131,5	235.237	294.742	125,3	173.251	168.163	97,1	548.537	609.271	111,1
D Proizvodnja i snabdijevanje električnom energijom, gasom/plinom, parom i klimatizacija	3.740	3.847	102,9	54.230	17.468	32,2	252	682	270,6	25.178	3.271	13,0
Ostalo	1.337	1.137	85,0	10.153	3.914	38,6	303	326	107,7	3.954	1.207	30,5
Nerazvrstano po kategorijama	-	-	-	-	-	-	-	-	-	-	-	-

Izvor: Baza podataka Uprave za indirektno/neizravno oporezivanje BiH

Prethodni podaci

Izvoz po sektorima i odsjecima  
SMTK - Rev. 4  
u 000 KMUvoz po sektorima i odsjecima  
SMTK - Rev. 4  
u 000 KM

	III 2024	IV 2024	IV 2024 III 2024	I - III 2023	I - IV 2024	I-IV 2024 I-IV 2023	III 2024	IV 2024	IV 2024 III 2024	I - III 2023	I - IV 2024	I-IV 2024 I-IV 2023
<b>UKUPNO</b>	<b>78.650</b>	<b>103.488</b>	<b>131,6</b>	<b>304.333</b>	<b>322.355</b>	<b>105,9</b>	<b>178.135</b>	<b>173.615</b>	<b>97,5</b>	<b>590.906</b>	<b>630.275</b>	<b>106,7</b>
0 HRANA I ŽIVE ŽIVOTINJE	1.250	1.635	130,8	5.125	5.114	99,8	40.767	37.870	92,9	119.002	139.060	116,9
00 Žive životinje	1	1	100,0	1	2	200,0	277	201	72,6	474	890	187,8
01 Meso i mesne prerađevine	13	-	-	29	13	44,8	672	1.074	159,8	2.700	2.799	103,7
02 Mlijeko, mliječne prerađevine i jaja	183	33	18,0	180	386	214,4	6.421	7.321	114,0	17.478	20.466	117,1
03 Ribe, vodozemci i njihove prerađevine	50	155	310,0	2.020	361	17,9	3.247	1.640	50,5	9.553	10.616	111,1
04 Žitarice i proizvodi od žitarica	277	305	110,1	889	1.008	113,4	4.750	3.950	83,2	14.876	15.730	105,7
05 Voće i povrće	364	477	131,0	1.506	1.945	129,2	4.422	4.357	98,5	15.297	16.668	109,0
06 Šećer, šećerne prerađevine i med	49	42	85,7	-	120	-	870	1.118	128,5	2.149	3.126	145,5
07 Kafa, čaj, kakao i začini	272	555	204,0	349	1.109	317,8	7.347	5.343	72,7	16.522	21.823	132,1
08 Hrana za životinje	-	-	-	-	-	-	1.754	1.821	103,8	5.518	6.479	117,4
09 Ostali jestivi proizvodi	41	67	163,4	151	170	112,6	11.007	11.045	100,3	34.435	40.463	117,5
1 PIČA I DUHAN	1.937	2.378	122,8	5.826	7.046	120,9	4.968	4.813	96,9	13.792	17.438	126,4
11 Pića	1.937	2.378	122,8	5.826	7.046	120,9	3.942	3.866	98,1	11.615	13.713	118,1
12 Duhan i proizvodi od duhana	-	-	-	-	-	-	1.026	947	92,3	2.177	3.725	171,1
2 SIROVE MATERIJNE NEJESTIVE, OSIM GORIVA	2.533	4.091	161,5	17.301	9.575	55,3	1.053	857	81,4	3.658	4.245	116,0
21 Sirove kože i sirovo krzno	-	-	-	-	-	-	-	-	-	-	-	-
22 Uljano sjemenje i plodovi	-	-	-	-	-	-	1	-	-	44	1	2,3
23 Sirovi i sintetički kaučuk	-	-	-	8	-	-	2	11	550,0	29	25	86,2
24 Drvo i pluta	85	374	440,0	3.886	1.101	28,3	93	93	100,0	284	354	124,6
25 Celuloza i papirni otpaci	-	-	-	-	-	-	-	-	-	-	-	-
26 Sirova tekstilna vlakna i njihovi otpaci	4	1	25,0	2	5	250,0	137	49	35,8	393	194	49,4
27 Prirodna đubriva i minerali osim goriva	333	34	10,2	193	424	219,7	256	263	102,7	1.408	1.431	101,6
28 Metalne rude i otpaci od metala	1.327	1.126	84,9	10.129	3.876	38,3	110	94	85,5	332	413	124,4
29 Sirovine biljne i životinjske, ostale	784	2.556	326,0	3.083	4.169	135,2	454	347	76,4	1.168	1.827	156,4



## VANJSKA TRGOVINA

Izvoz po sektorima i odsjecima  
SMTK - Rev. 4 (nastavak)  
u 000 KMUvoz po sektorima i odsjecima  
SMTK - Rev. 4 (nastavak)  
u 000 KM

	III 2024	IV 2024	IV 2024 III 2024	I - III 2023	I - IV 2024	I-IV 2024 I-IV 2023	III 2024	IV 2024	IV 2024 III 2024	I - III 2023	I - IV 2024	I-IV 2024 I-IV 2023
3 MINERALNA GORIVA, MAZIVA I SRODNI PROIZVODI	3.740	3.847	102,9	54.240	17.468	32,2	932	1.318	141,4	27.884	5.988	21,5
32 Ugalj, koks i briketi	-	-	-	10	-	-	233	276	118,5	548	1.081	197,3
33 Nafta i derivati od nafte	-	-	-	-	-	-	447	360	80,5	2.158	1.636	75,8
34 Prirodni i industrijski gas	-	-	-	-	-	-	-	-	-	-	-	-
35 Električna energija	3.740	3.847	102,9	54.230	17.468	32,2	252	682	270,6	25.178	3.271	13,0
4 ULJA, MASTI I VOSKOVI ŽIVOTINJSKOG ILI BILJNOG PORIJEKLA	36	4	11,1	47	117	248,9	697	1.126	161,5	3.866	3.907	101,1
41 Životinjska ulja i masti	-	-	-	-	-	-	4	-	-	74	16	21,6
42 Biljna ulja i masti, sirova i rafinirana	3	4	133,3	14	7	50,0	690	1.126	163,2	3.758	3.842	102,2
43 Prerađena biljna i životinjska ulja i masnoće	33	-	-	33	110	333,3	3	-	-	34	49	144,1
5 HEMIJSKI/KEMIJSKI PROIZVODI	1.768	1.433	81,1	5.607	5.892	105,1	32.912	29.935	91,0	104.244	120.155	115,3
51 Organske hemikalije/kemikalije	1	-	-	-	1	-	83	106	127,7	327	409	125,1
52 Anorganske hemikalije/kemikalije	13	12	92,3	114	51	44,7	386	411	106,5	2.275	1.499	65,9
53 Boje i štavila	1.314	885	67,4	4.295	4.261	99,2	2.063	2.137	103,6	5.851	6.701	114,5
54 Medicinski i farmaceutski proizvodi	307	351	114,3	722	906	125,5	17.878	16.881	94,4	58.459	70.441	120,5
55 Toaletni proizvodi i proizvodi za čišćenje	69	105	152,2	275	419	152,4	7.887	5.153	65,3	17.084	21.717	127,1
56 Vještačka đubriva	14	34	242,9	-	82	-	253	258	102,0	635	750	118,1
57 Plastične mase u primarnim oblicima	4	4	100,0	2	10	500,0	818	546	66,7	3.251	3.128	96,2
58 Plastične mase, ne-primarni oblici	37	23	62,2	58	89	153,4	1.196	781	65,3	3.573	4.121	115,3
59 Ostale hemikalije/kemikalije	9	19	211,1	141	73	51,8	2.348	3.662	156,0	12.789	11.389	89,1
6 INDUSTRIJSKI PROIZVODI, RAZVRSTANI UGLAVNOM PO VRSTI SIROVINA	44.840	53.197	118,6	148.242	170.212	114,8	36.024	52.594	146,0	153.220	146.995	95,9
61 Koža, krzno i proizvodi od kože i krzna	1	1	100,0	-	6	-	6	5	83,3	6	29	483,3
62 Guma i gumeni proizvodi	5	6	120,0	26	18	69,2	2.527	2.432	96,2	9.673	9.860	101,9
63 Proizvodi od drveta, osim namještaja	279	258	92,5	1.216	1.133	93,2	1.241	1.356	109,3	4.104	4.845	118,1
64 Papir, ljepenka i ostali slični proizvodi	183	425	232,2	1.937	1.416	73,1	1.898	1.930	101,7	7.933	7.217	91,0
65 Predivo, tkanine i tekstilni proizvodi	109	68	62,4	133	329	247,4	862	1.608	186,5	4.525	3.923	86,7
66 Proizvodi od nemetalnih minerala	865	1.136	131,3	3.992	3.291	82,4	6.490	6.437	99,2	22.476	23.478	104,5
67 Željezo i čelik	1.433	2.164	151,0	7.120	6.434	90,4	6.418	6.566	102,3	27.920	25.541	91,5
68 Obojeni metali	24.962	32.028	128,3	60.530	89.164	147,3	12.071	24.655	204,2	55.958	50.396	90,1
69 Metalni proizvodi	17.003	17.111	100,6	73.288	68.421	93,4	4.511	7.605	168,6	20.625	21.706	105,2
7 MAŠINE/STROJEVI I TRANSPORTNA SREDSTVA	8.973	9.699	108,1	38.226	38.796	101,5	47.158	33.229	70,5	121.429	146.985	121,0
71 Pogonske mašine i oprema	7	5	71,4	10	93	930,0	315	513	162,9	1.087	1.662	152,9
72 Mašine specijalizirane za određene industrije	199	451	226,6	1.096	947	86,4	10.902	2.375	21,8	8.961	16.256	181,4
73 Mašine za obradu metala	1.380	1.322	95,8	6.611	5.659	85,6	1.994	472	23,7	8.661	5.311	61,3
74 Ostale industrijske mašine i dijelovi	6.485	7.030	108,4	27.498	29.047	105,6	5.365	5.774	107,6	19.738	22.716	115,1
75 Kancelarijske mašine i mašine za automatsku obradu podataka	370	365	98,6	730	750	102,7	158	851	538,6	1.648	1.873	113,7
76 Telekomunikacijski aparati i aparati za snimanje zvuka	5	43	860,0	68	117	172,1	2.160	1.147	53,1	7.240	7.771	107,3
77 Električne mašine, aparati i uređaji	386	383	99,2	1.734	1.658	95,6	12.487	5.013	40,1	22.596	30.058	133,0
78 Drumska vozila	119	36	30,3	391	348	89,0	13.771	17.081	124,0	51.374	61.315	119,4
79 Ostala transportna vozila	22	64	290,9	88	177	201,1	6	3	50,0	124	23	18,5
8 RAZNI INDUSTRIJSKI PROIZVODI	13.573	27.204	200,4	29.719	68.135	229,3	13.624	11.873	87,1	43.811	45.502	103,9
81 Montažne zgrade, sanitarni, rasvjetni i grijajući uređaji	28	494	-	376	657	174,7	1.506	1.151	76,4	3.386	4.469	132,0
82 Namještaj i njegovi dijelovi	1.889	1.812	95,9	6.319	7.008	110,9	543	632	116,4	1.824	2.219	121,7
83 Torbe, tašne, neseseri i slični proizvodi	7	-	-	2	7	350,0	372	286	76,9	660	1.023	155,0
84 Odjeća	389	300	77,1	1.370	1.415	103,3	2.318	2.120	91,5	6.613	7.361	111,3
85 Obuća	-	43	-	23	43	187,0	1.468	909	61,9	3.974	4.328	108,9
87 Naučni i kontrolni instrumenti	11	-	-	112	241	215,2	1.926	2.116	109,9	8.466	8.972	106,0
88 Fotografski i optički proizvodi, satovi	-	4	-	6	4	66,7	85	113	132,9	296	377	127,4
89 Ostali industrijski proizvodi	11.249	24.551	218,2	21.511	58.760	273,2	5.406	4.546	84,2	18.592	16.753	90,1
9 Proizvodi, nerazvrstani po kategorijama	-	-	-	-	-	-	-	-	-	-	-	-

Izvor: Baza podataka Uprave za indirektno/neizravno oporezivanje BiH  
Prethodni podaci

Izvoz prema međunarodnoj klasifikaciji  
Ekonomске namjene proizvoda (BEC) Rev. 4Uvoz prema međunarodnoj klasifikaciji  
Ekonomске namjene proizvoda (BEC) Rev. 4

u 000 KM

u 000 KM

	III 2024	IV 2024	IV 2024 III 2024	I - III 2023	I - IV 2024	I-IV 2024 I-IV 2023	III 2024	IV 2024	IV 2024 III 2024	I - III 2023	I - IV 2024	I-IV 2024 I-IV 2023
<b>UKUPNO</b>	<b>78.650</b>	<b>103.488</b>	<b>131,6</b>	<b>304.333</b>	<b>322.355</b>	<b>105,9</b>	<b>178.135</b>	<b>173.615</b>	<b>97,5</b>	<b>590.906</b>	<b>630.275</b>	<b>106,7</b>
1. Hrana i pića	3.219	4.012	124,6	10.951	12.194	111,4	43.597	40.981	94,0	128.788	149.959	116,4
2. Industrijski materijali	48.722	58.428	119,9	169.844	184.413	108,6	45.668	61.119	133,8	186.217	183.525	98,6
3. Goriva i maziva	3.744	3.857	103,0	54.379	17.516	32,2	1.133	1.518	134,0	28.390	6.668	23,5
4. Kapitalni proizvodi (osim transportnih sredstava), dijelovi i pribor	9.487	10.139	106,9	41.822	41.215	98,5	33.113	18.988	57,3	77.368	93.497	120,8
5. Transportna sredstva, njihovi dijelovi i pribor	141	106	75,2	484	535	110,5	16.311	19.414	119,0	60.870	71.028	116,7
6. Proizvodi za široku potrošnju	3.733	4.118	110,3	12.696	14.371	113,2	38.313	31.456	82,1	108.560	125.458	115,6
7. Proizvodi, drugdje nespomenuti	9.604	22.828	237,7	14.157	52.111	368,1	-	139	-	713	140	19,6

Izvor: Baza podataka Uprave za indirektno/neizravno oporezivanje BiH

Prethodni podaci

Izvoz po zemljama prema geografskim  
zonama  
u 000 KMUvoz po zemljama prema geografskim  
zonama  
u 000 KM

	III 2024	IV 2024	IV 2024 III 2024	I - III 2023	I - IV 2024	I-IV 2024 I-IV 2023	III 2024	IV 2024	IV 2024 III 2024	I - III 2023	I - IV 2024	I-IV 2024 I-IV 2023
<b>UKUPNO</b>	<b>78.650</b>	<b>103.488</b>	<b>131,6</b>	<b>304.333</b>	<b>322.355</b>	<b>105,9</b>	<b>178.135</b>	<b>173.615</b>	<b>97,5</b>	<b>590.906</b>	<b>630.275</b>	<b>106,7</b>
ZEMLJE EU	50.116	59.972	119,7	216.502	197.194	91,1	111.759	107.064	95,8	388.203	405.769	104,5
Austrija	1.637	3.348	204,5	6.710	7.171	106,9	3.244	2.339	72,1	13.346	11.433	85,7
Belgija	119	64	53,8	743	264	35,5	3.640	4.320	118,7	12.226	14.937	122,2
Bugarska	-	2.553	-	154	2.950	-	582	579	99,5	1.819	2.046	112,5
Češka	74	816	-	619	1.503	242,8	3.123	4.246	136,0	6.937	11.536	166,3
Kipar	176	-	-	411	269	65,5	6	17	283,3	30	33	110,0
Danska	19	114	600,0	384	277	72,1	3.255	1.962	60,3	6.359	8.295	130,4
Estonija	-	-	-	-	-	-	163	216	132,5	805	759	94,3
Finska	-	-	-	190	-	-	84	73	86,9	595	383	64,4
Francuska	212	261	123,1	1.603	880	54,9	8.383	5.515	65,8	25.473	26.670	104,7
Grčka	98	112	114,3	272	314	115,4	1.438	1.297	90,2	5.086	5.608	110,3
Hrvatska	16.890	23.222	137,5	89.391	69.351	77,6	19.613	20.073	102,3	85.601	69.331	81,0
Irska	-	-	-	-	-	-	1.781	2.317	130,1	6.627	8.413	127,0
Italija	8.413	10.285	122,3	29.211	32.163	110,1	14.922	12.634	84,7	43.747	48.992	112,0
Latvija (Letonija)	6	-	-	-	6	-	36	67	186,1	145	182	125,5
Litvanija	-	-	-	-	-	-	646	574	88,9	1.258	2.611	207,6
Luksemburg	-	-	-	-	-	-	46	2	4,3	154	58	37,7
Mađarska	276	987	357,6	1.963	2.259	115,1	1.482	2.730	184,2	4.897	6.769	138,2
Malta	-	-	-	-	-	-	2	-	-	114	5	4,4
Nizozemska	30	21	70,0	285	95	33,3	1.502	1.425	94,9	12.424	6.357	51,2
Njemačka	12.071	11.920	98,7	59.482	50.987	85,7	27.557	27.080	98,3	88.663	104.099	117,4
Poljska	5.237	2.967	56,7	11.935	13.432	112,5	5.978	6.244	104,4	23.243	25.184	108,4
Portugal	-	-	-	-	-	-	275	139	50,5	799	1.092	136,7

## VANJSKA TRGOVINA

Izvoz po zemljama prema geografskim  
zonama (nastavak)  
u 000 KMUvoz po zemljama prema geografskim  
zonama (nastavak)  
u 000 KM

	III 2024	IV 2024	IV 2024 III 2024	I - III 2023	I - IV 2024	I-IV 2024 I-IV 2023	III 2024	IV 2024	IV 2024 III 2024	I - III 2023	I - IV 2024	I-IV 2024 I-IV 2023
Rumunija	1.127	798	70,8	2.996	4.567	152,4	1.968	1.098	55,8	7.944	7.363	92,7
Slovačka	1.729	266	15,4	888	3.051	343,6	446	1.024	229,6	3.962	2.835	71,6
Slovenija	493	671	136,1	2.342	2.348	100,3	6.309	5.499	87,2	18.765	21.101	112,4
Španija	1.266	1.151	90,9	5.155	4.237	82,2	4.587	3.962	86,4	13.431	15.517	115,5
Švedska	243	416	171,2	1.768	1.070	60,5	664	1.625	244,7	3.753	4.091	109,0
Ujedineno Kraljevstvo	-	-	-	-	-	-	27	7	25,9	-	69	-
ZEMLJE EFTE	5.279	5.318	100,7	14.625	19.590	133,9	1.283	5.723	446,1	6.725	11.567	172,0
Island	-	-	-	-	-	-	35	17	48,6	111	54	48,6
Lihtenštajn	1.003	600	59,8	2.566	2.765	107,8	811	1.065	131,3	4.511	4.588	101,7
Norveška	4.261	4.718	110,7	11.943	16.707	139,9	278	4.465	-	1.993	6.123	307,2
Švicarska	15	-	-	116	118	101,7	159	176	110,7	110	802	729,1
OSTALE EVROPSKE ZEMLJE	9.918	11.675	117,7	44.819	37.671	84,1	30.892	30.218	97,8	90.150	105.004	116,5
Albanija	4.138	5.044	121,9	15.870	16.240	102,3	133	554	416,5	588	1.752	298,0
Crna Gora	116	13	11,2	186	149	80,1	137	30	21,9	157	168	107,0
Kosovo	879	1.209	137,5	3.990	4.169	104,5	1.674	1.929	115,2	5.121	5.889	115,0
Sjeverna Makedonija	-	1	-	465	1	0,2	105	96	91,4	3.654	323	8,8
Ruska Federacija	3.199	3.874	121,1	15.143	12.053	79,6	17.722	17.365	98,0	52.767	60.137	114,0
Srbija	459	646	140,7	6.557	1.944	29,6	8.205	9.345	113,9	21.476	30.099	140,2
Turska	51	20	39,2	219	113	51,6	2.773	676	24,4	5.029	6.048	120,3
Ostale zemlje	1.076	868	80,7	2.389	3.002	125,7	143	223	155,9	1.358	588	43,3
AFRIKA	-	-	-	5.391	3.185	59,1	435	643	147,8	2.052	2.225	108,4
ZEMLJE SJEVERNE AFRIKE	-	-	-	127	-	-	385	473	122,9	1.519	1.940	127,7
OSTALE AFRIČKE ZEMLJE	-	-	-	5.264	3.185	60,5	50	170	340,0	533	285	53,5
AMERIKA	11.162	8.771	78,6	18.987	34.221	180,2	14.098	5.137	36,4	23.845	30.687	128,7
ZEMLJE SJEVERNE AMERIKE	9.376	5.401	57,6	9.774	24.980	255,6	10.871	2.044	18,8	13.932	19.477	139,8
Kanada	-	-	-	-	-	-	86	43	50,0	139	222	159,7
SAD	9.376	5.401	57,6	9.774	24.980	255,6	10.785	2.001	18,6	13.793	19.255	139,6
Ostale zemlje	-	-	-	-	-	-	-	-	-	-	-	-
ZEMLJE CENTRALNE AMERIKE I KARIBA	1.395	2.842	203,7	6.454	7.904	122,5	447	658	147,2	1.315	2.495	189,7
ZEMLJE JUŽNE AMERIKE	391	528	135,0	2.759	1.337	48,5	2.780	2.435	87,6	8.598	8.715	101,4
AZIJA	2.124	17.751	835,7	3.910	30.408	777,7	19.632	15.368	78,3	78.964	65.403	82,8
ZEMLJE BLISKOG I SREDNJEG ISTOKA	35	17.111	-	1.843	19.075	-	2.951	2.594	87,9	738	10.714	-
OSTALE ZEMLJE AZIJE	2.089	640	30,6	2.067	11.333	548,3	16.681	12.774	76,6	78.226	54.689	69,9
Indija	1.626	443	27,2	1.329	3.773	283,9	1.436	1.013	70,5	32.190	4.290	13,3
Japan	-	-	-	1	-	-	1.000	942	94,2	3.699	4.666	126,1
Kina	45	91	202,2	75	203	270,7	12.109	8.931	73,8	30.956	36.974	119,4
Malezija	-	-	-	-	-	-	112	80	71,4	439	325	74,0
Ostale zemlje	418	106	25,4	662	7.357	-	2.024	1.808	89,3	10.942	8.434	77,1
ZEMLJE OKEANIJE I POLARNOG REGIONA	1	1	100,0	99	36	36,4	22	9.462	-	35	9.495	-
AUSTRALIJA I NOVI ZELAND	1	1	100,0	99	36	36,4	3	9.462	-	31	9.475	-
Australija	1	1	100,0	69	2	2,9	2	9.462	-	30	9.474	-
Novi Zeland	-	-	-	30	34	113,3	1	-	-	1	1	100,0
Ostale zemlje	-	-	-	-	-	-	-	-	-	-	-	-
OSTALE ZEMLJE OKEANIJE I POLARNOG REGIONA	-	-	-	-	-	-	19	-	-	4	20	500,0
Neraspoređeno	50	-	-	-	50	-	14	-	-	932	125	13,4

Izvor: Baza podataka Uprave za indirektno/neizravno oporezivanje BiH

Prethodni podaci

TURIZAM

Turistički promet za april / travanj 2024. godine  
Kapaciteti, turisti i noćenja

	Dolasci turista				Noćenja turista			
	IV 2024	IV 2024 IV 2023	I - IV 2024	I - IV 2024 I - IV 2023	IV 2024	IV 2024 IV 2023	I - IV 2024	I - IV 2024 I - IV 2023

Dolasci i noćenja turista

<b>UKUPNO</b>	<b>19.294</b>	<b>113,7</b>	<b>42.329</b>	<b>114,3</b>	<b>34.544</b>	<b>111,4</b>	<b>74.861</b>	<b>111,1</b>
Domaći	5.781	122,1	16.651	116,0	9.241	123,1	26.605	111,1
Strani	13.513	110,4	25.678	113,2	25.303	107,6	48.256	111,1
<b>BROJ LEŽAJA</b>	<b>7.331</b>							

Dolasci i noćenja turista prema vrstama objekata

<b>UKUPNO</b>	<b>19.294</b>	<b>113,7</b>	<b>42.329</b>	<b>114,3</b>	<b>34.544</b>	<b>111,4</b>	<b>74.861</b>	<b>111,1</b>
Hoteli i sličan smještaj	18.545	111,8	40.619	112,4	32.954	108,9	70.330	107,1
Odmarališta i slični objekti za kraći odmor	749	198,7	1.710	191,3	1.590	212,9	4.531	260,9
Kampovi i prostori za kampiranje	-	-	-	-	-	-	-	-
Ostali smještaj	-	-	-	-	-	-	-	-
<b>DOMAĆI</b>	<b>5.781</b>	<b>122,1</b>	<b>16.651</b>	<b>116,0</b>	<b>9.241</b>	<b>123,1</b>	<b>26.605</b>	<b>111,1</b>
Hoteli i sličan smještaj	5.280	115,8	15.384	111,5	7.978	110,9	22.849	99,6
Odmarališta i slični objekti za kraći odmor	501	287,9	1.267	231,6	1.263	-	3.756	-
Kampovi i prostori za kampiranje	-	-	-	-	-	-	-	-
Ostali smještaj	-	-	-	-	-	-	-	-
<b>STRANI</b>	<b>13.513</b>	<b>110,4</b>	<b>25.678</b>	<b>113,2</b>	<b>25.303</b>	<b>107,6</b>	<b>48.256</b>	<b>111,1</b>
Hoteli i sličan smještaj	13.265	110,2	25.235	113,0	24.976	108,2	47.481	111,2
Odmarališta i slični objekti za kraći odmor	248	122,2	443	127,7	327	75,4	775	108,2
Kampovi i prostori za kampiranje	-	-	-	-	-	-	-	-
Ostali smještaj	-	-	-	-	-	-	-	-

Dolasci i noćenja turista prema načinu dolaska

	Individualno				Organizirano			
	dolasci turista		noćenje turista		dolasci turista		noćenje turista	
	IV 2024	Struktura %	IV 2024	Struktura %	IV 2024	Struktura %	IV 2024	Struktura %
<b>UKUPNO</b>	<b>11.209</b>	<b>58,1</b>	<b>20.161</b>	<b>58,4</b>	<b>8.085</b>	<b>41,9</b>	<b>14.383</b>	<b>41,6</b>
Domaći	4.956	44,2	7.872	39,0	825	10,2	1.369	9,5
Strani	6.253	55,8	12.289	61,0	7.260	89,8	13.014	90,5

Svrha dolaska turista

	Poslovno				Ostalo			
	dolasci turista		noćenje turista		dolasci turista		noćenje turista	
	IV 2024	Struktura %	IV 2024	Struktura %	IV 2024	Struktura %	IV 2024	Struktura %
<b>UKUPNO</b>	<b>3.490</b>	<b>18,1</b>	<b>5.830</b>	<b>16,9</b>	<b>15.804</b>	<b>81,9</b>	<b>28.714</b>	<b>83,1</b>
Domaći	2.025	58,0	3.216	55,2	3.756	23,8	6.025	21,0
Strani	1.465	42,0	2.614	44,8	12.048	76,2	22.689	79,0

## TURIZAM

## Dolasci i noćenja turista po zemljama prebivališta

	Dolasci turista				Noćenja turista			
	IV 2024	IV 2024 IV 2023	I - IV 2024	I - IV 2024 I - IV 2023	IV 2024	IV 2024 IV 2023	I - IV 2024	I - IV 2024 I - IV 2023
<b>UKUPNO STRANI</b>	<b>13.513</b>	<b>110,4</b>	<b>25.678</b>	<b>113,2</b>	<b>25.303</b>	<b>107,6</b>	<b>48.256</b>	<b>111,1</b>
Albanija	16	30,2	69	48,3	32	39,5	110	57,0
Austrija	217	47,8	604	75,7	366	36,9	1.200	73,2
Belgija	73	102,8	88	101,2	99	28,1	119	30,8
Bugarska	239	207,8	257	178,5	475	258,2	518	214,1
Crna Gora	132	88,6	485	85,8	191	81,6	899	101,1
Češka	38	92,7	88	129,4	59	81,9	126	105,0
Danska	9	90,0	38	140,7	17	50,0	148	149,5
Estonija	1	-	4	-	5	-	14	-
Finska	9	39,1	15	53,6	15	39,5	27	60,0
Francuska	732	155,7	793	130,0	2.037	126,1	2.164	114,9
Grčka	94	-	107	148,6	199	-	230	170,4
Nizozemska	225	69,0	276	64,9	595	70,2	825	55,9
Hrvatska	2.103	86,4	6.839	106,5	3.435	79,2	11.213	102,0
Irska	174	116,8	211	105,5	699	106,6	811	106,2
Island	-	-	-	-	-	-	-	-
Italija	1.331	133,8	2.020	126,6	3.284	125,0	5.032	120,4
Kipar	-	-	1	3,0	-	-	1	1,1
Latvija	16	228,6	19	271,4	80	-	83	-
Litvanija	2	28,6	9	90,0	5	71,4	25	227,3
Luksemburg	5	250,0	11	275,0	5	125,0	24	-
Mađarska	142	39,6	217	50,1	298	49,8	432	58,1
Sjeverna Makedonija	62	131,9	194	137,6	77	105,5	498	167,7
Malta	-	-	-	-	-	-	-	-
Norveška	14	19,4	53	38,7	30	17,9	108	35,5
Njemačka	357	68,7	680	72,7	632	61,9	1.232	68,3
Poljska	577	89,6	658	92,7	1.091	95,4	1.444	106,1
Portugal / Portugalija	77	135,1	95	137,7	96	131,5	126	126,0
Rumunija / Rumunjska	120	196,7	147	147,0	131	115,9	210	107,7
Rusija	94	77,1	222	79,3	118	69,8	342	91,0
Slovačka	44	34,1	193	106,6	73	20,8	386	85,2
Slovenija	419	65,1	726	81,4	507	53,3	1.081	77,4
Srbija	422	81,8	1.224	101,4	728	89,5	2.332	93,6
Španija / Španjolska	153	81,4	261	78,9	524	89,4	681	66,9
Švajcarska / Švicarska	114	128,1	241	147,9	262	162,7	457	169,9
Švedska	57	86,4	107	84,9	263	245,8	345	151,3
Turska	1.369	-	1.741	-	1.417	-	1.874	243,4
Ujedinjeno Kraljevstvo	185	165,2	243	115,2	591	227,3	716	136,4
Ukrajina	24	92,3	56	93,3	39	97,5	117	136,1
Ostale evropske zemlje	5	13,9	65	35,9	11	21,2	198	55,5
Egipat	1	-	3	-	2	-	8	-

**TURIZAM**
**Dolasci i noćenja turista po zemljama prebivališta (nastavak)**

	Dolasci turista				Noćenja turista			
	IV 2024	IV 2024 IV 2023	I - IV 2024	I - IV 2024 I - IV 2023	IV 2024	IV 2024 IV 2023	I - IV 2024	I - IV 2024 I - IV 2023
Južnoafrička Republika	1	100,0	3	60,0	1	100,0	3	30,0
Ostale afričke zemlje	7	116,7	12	70,6	10	83,3	29	31,9
Kanada	72	156,5	111	148,0	111	95,7	237	141,9
SAD	922	218,5	1.318	172,7	2.673	285,6	4.126	230,6
Ostale sjeverno - američke zemlje	94	-	104	-	170	-	213	210,9
Brazil	239	-	267	-	420	-	488	-
Ostale zemlje Južne i Srednje Amerike	236	159,5	348	168,1	440	172,6	1.045	263,2
Bahrein	5	25,0	8	24,2	5	13,5	8	14,0
Indija	150	205,5	165	161,8	200	208,3	228	123,9
Iran	-	-	-	-	-	-	-	-
Izrael	8	6,1	19	12,7	11	5,6	30	13,3
Japan	3	5,1	33	35,1	4	6,3	45	37,5
Južna Koreja	570	58,0	883	64,7	878	72,6	1.493	93,3
Katar	3	-	17	-	6	-	25	-
Narodna Republika Kina	868	274,7	2.027	-	909	247,0	2.255	-
Kuvajt	16	114,3	41	195,2	26	104,0	63	180,0
Malezija	92	131,4	172	66,7	110	152,8	198	74,4
Oman	4	14,3	15	18,8	5	11,1	22	19,0
Saudijska Arabija	70	80,5	116	84,1	114	68,7	189	74,4
Ujedinjeni Arapski Emirati	88	141,9	124	66,7	114	126,7	178	67,4
Ostale azijske zemlje	302	83,9	669	109,9	433	105,9	970	113,7
Australija	73	155,3	87	124,3	115	91,3	149	86,6
Novi Zeland	4	133,3	5	166,7	8	160,0	14	280,0
Ostale zemlje Okeanije	34	-	74	200,0	52	-	92	242,1

**ZAPADNOHERCEGOVAČKI KANTON**

PRIRODNO KRETANJE STANOVNIŠTVA I BRAKOVI

Prirodno kretanje stanovništva i brakovi po mjestu uobičajenog stanovanja

Općina	Ukupno rođeni	Živorodeni			Mrtvorodeni	Mjesto porođaja			Umrli			Od toga						Zaključeni brakovi	Razvedeni brakovi
		ukupno	po spolu			u zdravstvenoj ustanovi	na drugom mjestu		ukupno	po spolu		umrla dojenčad			nasilne smrti				
			muški	ženski			sa stručnom pomoći	bez stručne pomoći		muški	ženski	ukupno	muški	ženski	ukupno	muški	ženski		

Za mjesec april / travanj 2024. godine - prvi rezultati

<b>UKUPNO</b>	73	73	36	37	-	73	-	-	53	24	29	-	-	-	1	1	-	87	3
Grad Ljubuški	15	15	8	7	-	15	-	-	15	7	8	-	-	-	1	1	-	21	1
Grad Široki Brijeg	34	34	14	20	-	34	-	-	19	8	11	-	-	-	-	-	-	35	-
Grude	8	8	7	1	-	8	-	-	4	1	3	-	-	-	-	-	-	13	-
Posušje	16	16	7	9	-	16	-	-	15	8	7	-	-	-	-	-	-	18	2

Za period januar / siječanj - april / travanj 2024. godine - prvi rezultati

<b>UKUPNO</b>	231	231	115	116	-	231	-	-	233	108	125	1	-	1	2	2	-	124	8
Grad Ljubuški	51	51	29	22	-	51	-	-	70	34	36	-	-	-	1	1	-	32	2
Grad Široki Brijeg	101	101	45	56	-	101	-	-	83	36	47	1	-	1	1	1	-	51	3
Grude	37	37	19	18	-	37	-	-	37	16	21	-	-	-	-	-	-	19	1
Posušje	42	42	22	20	-	42	-	-	43	22	21	-	-	-	-	-	-	22	2

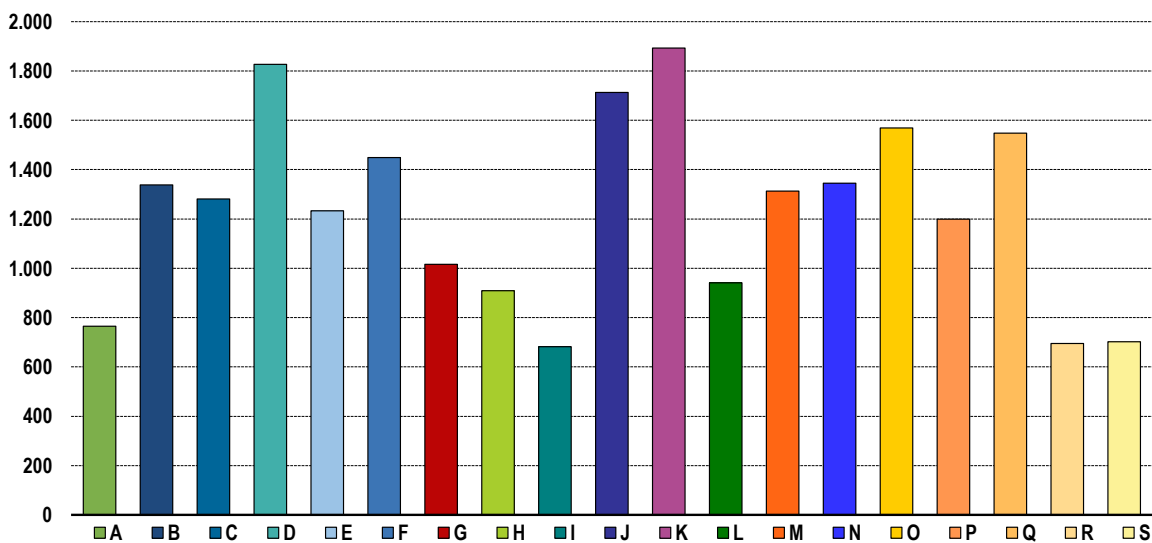


PLAĆE

Prosječna mjesečna isplaćena neto i bruto plaća zaposlenih po područjima KD BiH 2010

	Prosječna neto plaća u KM					Prosječna bruto plaća u KM				
	0 2023	III 2024	IV 2024	Index IV 2024 0 2023	Index IV 2024 III 2024	0 2023	III 2024	IV 2024	Index IV 2024 0 2023	Index IV 2024 III 2024
<b>UKUPNO</b>	<b>1.130</b>	<b>1.191</b>	<b>1.202</b>	<b>106,4</b>	<b>100,9</b>	<b>1.745</b>	<b>1.845</b>	<b>1.859</b>	<b>106,5</b>	<b>100,8</b>
A Poljoprivreda, šumarstvo i ribolov	607	760	765	126,0	100,7	909	1.166	1.175	129,3	100,8
B Vađenje ruda i kamena	1.246	1.314	1.338	107,4	101,8	1.899	2.035	2.075	109,3	102,0
C Prerađivačka industrija	1.209	1.273	1.281	106,0	100,6	1.870	1.976	1.993	106,6	100,9
D Proizvodnja i snabdijevanje električnom energijom, plinom, parom i klimatizacija	1.863	1.758	1.827	98,1	103,9	2.899	2.735	2.846	98,2	104,1
E Snabdijevanje vodom; uklanjanje otpadnih voda, upravljanje otpadom te djelatnosti sanacije okoliša	1.179	1.206	1.233	104,6	102,2	1.820	1.844	1.887	103,7	102,3
F Građevinarstvo	1.348	1.384	1.449	107,5	104,7	2.067	2.120	2.214	107,1	104,4
G Trgovina na veliko i na malo; popravak motornih vozila i motocikala	897	1.015	1.016	113,3	100,1	1.376	1.565	1.566	113,8	100,1
H Prijevoz i skladištenje	869	908	909	104,6	100,1	1.341	1.407	1.409	105,1	100,1
I Djelatnosti pružanja smještaja te pripreme i usluživanja hrane (hotelijerstvo i ugostiteljstvo)	632	686	682	107,9	99,4	965	1.046	1.048	108,6	100,2
J Informacije i komunikacije	1.655	1.659	1.713	103,5	103,3	2.570	2.576	2.662	103,6	103,3
K Finansijske djelatnosti i djelatnosti osiguranja	1.830	1.807	1.893	103,4	104,8	2.867	2.797	2.923	102,0	104,5
L Poslovanje nekretninama	896	946	941	105,0	99,5	1.378	1.476	1.461	106,0	99,0
M Stručne, naučne i tehničke djelatnosti	1.334	1.281	1.313	98,4	102,5	2.089	1.997	2.048	98,0	102,6
N Administrativne i pomoćne uslužne djelatnosti	1.255	1.312	1.345	107,2	102,5	1.955	2.024	2.076	106,2	102,6
O Javna uprava i odbrana; obavezno socijalno osiguranje	1.515	1.567	1.569	103,6	100,1	2.358	2.452	2.449	103,9	99,9
P Obrazovanje	1.197	1.195	1.199	100,2	100,3	1.851	1.850	1.855	100,2	100,3
Q Djelatnosti zdravstvene i socijalne zaštite	1.308	1.514	1.548	118,3	102,2	2.040	2.374	2.371	116,2	99,9
R Umjetnost, zabava i rekreacija	672	713	695	103,4	97,5	1.016	1.084	1.055	103,8	97,3
S Ostale uslužne djelatnosti	578	566	702	121,5	124,0	994	1.021	1.285	129,3	125,9

Prosječna neto plaća u KM, april / travanj 2024.



POLJOPRIVREDA, ŠUMARSTVO I RIBOLOV

Proizvodnja, prodaja i zalihe šumskih sortimenata

April / Travanj 2024. godine

000 m<sup>3</sup>

	Proizvodnja				Prodaja		Zalihe (stanje krajem mjeseca) 2024
	IV		I - IV		I - IV		
	2023	2024	2023	2024	2023	2024	
<b>UKUPNO</b>	<b>95</b>	<b>69</b>	<b>589</b>	<b>899</b>	<b>589</b>	<b>956</b>	<b>44</b>
Trupci četinarā/četinjača	13	-	241	-	241	-	-
Jamsko drvo četinarā/četinjača	21	-	162	-	162	-	-
Ostalo dugo drvo četinarā/četinjača	-	-	-	-	-	-	-
Prostorno drvo četinarā/četinjača	61	-	186	-	186	-	-
Trupci lišćara/listača	-	45	-	306	-	303	16
Jamsko drvo lišćara/listača	-	-	-	-	-	-	-
Ostalo dugo drvo lišćara/listača	-	-	-	-	-	-	-
Prostorno drvo lišćara/listača	-	-	-	-	-	-	-
Ogrjevno drvo četinarā/četinjača	-	-	-	-	-	-	-
Ogrjevno drvo lišćara/listača	-	24	-	593	-	653	28
Ostalo grubo obrađeno drvo <sup>1)</sup>	-	-	-	-	-	-	-

<sup>1)</sup> Uključuje sitno tehničko drvo, cijepane drvene motke i kolje

PRIJEVOZ I SKLADIŠTENJE

Cestovni i gradsko - prigradski prijevoz, I tromjesečje 2024. godine

	I tromjesečje 2024	Index I - III 2024 X - XII 2024	Index I - III 2024 I - III 2023
<b>Cestovni prijevoz robe</b>			
Pređeni kilometri vozila, 000	8.333	109,3	101,9
Prevezena roba, 000 t	71	101,4	95,9
Tonski kilometri, 000	35.982	107,0	99,3
<b>Cestovni prijevoz putnika</b>			
Pređeni kilometri vozila, 000	390	106,3	106,0
Prevezeni putnici, 000	20	117,2	93,6
Putnički kilometri, 000	3.968	95,3	80,2
<b>Gradsko prigradski prijevoz</b>			
Pređeni kilometri vozila ukupno, 000	237	115,0	100,4
Autobusi	237	115,0	100,4
Prevezeni putnici, 000	56	147,4	101,8
Autobusi	56	147,4	101,8

**INDUSTRIJA**

Indeks obima industrijske proizvodnje

Prema GIG, područjima i oblastima KD BiH 2010.

April / Travanj 2024. godine

	<u>IV 2024</u> Ø 2023	<u>IV 2024</u> III 2024	<u>IV 2024</u> IV 2023	<u>I - IV 2024</u> I - IV 2023
<b>INDUSTRIJA UKUPNO</b>	<b>114,9</b>	<b>101,7</b>	<b>119,6</b>	<b>111,2</b>
<b>PREMA GLAVNIM INDUSTRIJSKIM GRUPACIJAMA</b>				
AI Intermedijarni proizvodi	116,6	100,1	119,9	113,2
BB Kapitalni proizvodi	72,8	115,1	114,5	81,4
CN Netrajni proizvodi za široku potrošnju	103,2	117,3	112,5	94,4
<b>PREMA PODRUČJIMA I OBLASTIMA KD-a</b>				
<b>B VAĐENJE RUDA I KAMENA</b>	<b>85,0</b>	<b>91,3</b>	<b>149,3</b>	<b>90,2</b>
07 Vađenje metalnih ruda	77,5	83,3	143,3	85,7
08 Vađenje ostalih ruda i kamena	138,1	146,5	157,6	92,8
<b>C PRERAĐIVAČKA INDUSTRIJA</b>	<b>115,1</b>	<b>101,7</b>	<b>119,2</b>	<b>110,9</b>
10 Proizvodnja prehrambenih proizvoda	87,6	114,6	83,7	78,8
11 Proizvodnja pića	95,4	142,1	99,2	103,6
15 Proizvodnja kože i srodnih proizvoda	100,1	277,7	85,4	66,2
16 Prerada drva i proizvoda od drva i pluta, osim namještaja; proizvodnja predmeta od slame i pletarskih materijala	71,7	92,0	115,3	118,0
17 Proizvodnja papira i proizvoda od papira	114,9	107,9	126,8	115,8
18 Štampanje i umnožavanje snimljenih zapisa	106,0	110,0	110,0	93,6
20 Proizvodnja hemikalija i hemijskih proizvoda	117,5	120,5	151,3	122,7
22 Proizvodnja proizvoda od gume i plastičnih masa	102,2	86,9	119,3	116,3
23 Proizvodnja ostalih nemetalnih mineralnih proizvoda	115,4	107,5	123,5	123,0
24 Proizvodnja baznih metala	132,3	95,3	108,3	101,4
25 Proizvodnja gotovih metalnih proizvoda, osim mašina i opreme	91,6	94,8	112,8	87,8
27 Proizvodnja električne opreme	112,8	103,3	112,1	108,7
28 Mašine i uređaji, d.n.	17,3	18,9	16,9	62,9
29 Motorna vozila, prikolice i poluprikolice	172,0	-*	-*	150,8

-\* Indeks veći od 300.0

Izvoz po područjima klasifikacije  
djelatnosti KD BiH 2010  
u 000 KMUvoz po područjima klasifikacije  
djelatnosti KD BiH 2010  
u 000 KM

	III 2024	IV 2024	IV 2024 III 2024	I - III 2023	I - IV 2024	I-IV 2024 I-IV 2023	III 2024	IV 2024	IV 2024 III 2024	I - III 2023	I - IV 2024	I-IV 2024 I-IV 2023
<b>UKUPNO</b>	<b>116.884</b>	<b>109.175</b>	<b>93,4</b>	<b>475.286</b>	<b>444.703</b>	<b>93,6</b>	<b>254.778</b>	<b>227.625</b>	<b>89,3</b>	<b>864.195</b>	<b>917.011</b>	<b>106,1</b>
A Poljoprivreda, šumarstvo i ribarstvo	476	528	110,8	2.022	2.071	102,4	10.790	9.500	88,0	32.737	39.872	121,8
B Vađenje rude i kamena	3.622	64	1,8	30.845	11.153	36,2	427	639	149,6	1.228	1.643	133,8
C Prerađivačka industrija	105.967	101.322	95,6	410.433	406.900	99,1	242.411	216.631	89,4	826.876	871.872	105,4
D Proizvodnja i snabdijevanje električnom energijom, gasom/plinom, parom i klimatizacija	202	254	125,8	11.090	887	8,0	156	167	106,6	417	642	153,8
Ostalo	6.617	7.007	105,9	20.896	23.691	113,4	993	688	69,3	2.937	2.982	101,5
Nerazvrstano po kategorijama	-	-	-	-	-	-	-	-	-	-	-	-

Izvor: Baza podataka Uprave za indirektno/neizravno oporezivanje BiH

Prethodni podaci

Izvoz po sektorima i odsjecima  
SMTK - Rev. 4  
u 000 KMUvoz po sektorima i odsjecima  
SMTK - Rev. 4  
u 000 KM

	III 2024	IV 2024	IV 2024 III 2024	I - III 2023	I - IV 2024	I-IV 2024 I-IV 2023	III 2024	IV 2024	IV 2024 III 2024	I - III 2023	I - IV 2024	I-IV 2024 I-IV 2023
<b>UKUPNO</b>	<b>116.884</b>	<b>109.175</b>	<b>93,4</b>	<b>475.286</b>	<b>444.703</b>	<b>93,6</b>	<b>254.778</b>	<b>227.625</b>	<b>89,3</b>	<b>864.195</b>	<b>917.011</b>	<b>106,1</b>
0 HRANA I ŽIVE ŽIVOTINJE	2.931	2.797	95,4	8.713	10.053	115,4	55.144	49.252	89,3	180.378	202.459	112,2
00 Žive životinje	-	-	-	-	-	-	2.123	2.057	96,9	5.000	5.524	110,5
01 Meso i mesne prerađevine	-	-	-	11	-	-	6.440	7.116	110,5	22.558	25.467	112,9
02 Mlijeko, mliječne prerađevine i jaja	617	463	75,0	2.068	1.926	93,1	6.334	4.950	78,1	17.690	22.107	125,0
03 Ribe, vodozemci i njihove prerađevine	235	345	146,8	492	1.056	214,6	1.580	724	45,8	7.705	5.114	66,4
04 Žitarice i proizvodi od žitarica	649	416	64,1	1.348	1.585	117,6	7.372	7.357	99,8	27.660	29.209	105,6
05 Voće i povrće	1.016	1.185	116,6	3.432	3.887	113,3	9.877	8.065	81,7	31.427	38.684	123,1
06 Šećer, šećerne prerađevine i med	-	-	-	12	-	-	2.048	2.110	103,0	5.951	7.602	127,7
07 Kafa, čaj, kakao i začini	4	2	50,0	38	10	26,3	8.746	7.703	88,1	28.055	31.570	112,5
08 Hrana za životinje	3	-	-	7	3	42,9	2.061	1.805	87,6	7.537	7.091	94,1
09 Ostali jestivi proizvodi	407	386	94,8	1.305	1.586	121,5	8.563	7.365	86,0	26.795	30.091	112,3
1 PIČA I DUHAN	152	247	162,5	546	670	122,7	7.954	8.595	108,1	25.699	29.069	113,1
11 Pića	152	247	162,5	546	670	122,7	7.954	8.595	108,1	25.699	28.990	112,8
12 Duhan i proizvodi od duhana	-	-	-	-	-	-	-	-	-	-	79	-
2 SIROVE MATERIJE NEJESTIVE, OSIM GORIVA	2.504	2.084	83,2	4.162	7.740	186,0	1.914	1.841	96,2	7.766	6.990	90,0
21 Sirove kože i sirovo krzno	-	-	-	-	-	-	-	-	-	-	-	-
22 Uljano sjemenje i plodovi	23	46	200,0	64	111	173,4	553	761	137,6	1.371	1.956	142,7
23 Sirovi i sintetički kaučuk	-	-	-	3	-	-	88	-	-	16	90	562,5
24 Drvo i pluta	112	72	64,3	354	280	79,1	48	35	72,9	88	156	177,3
25 Celuloza i papirni otpaci	7	39	557,1	31	51	164,5	326	367	112,6	2.666	1.352	50,7
26 Sirova tekstilna vlakna i njihovi otpaci	-	-	-	-	-	-	9	-	-	41	39	95,1
27 Prirodna đubriva i minerali osim goriva	65	17	26,2	150	180	120,0	431	492	114,2	1.618	1.666	103,0
28 Metalne rude i otpaci od metala	2.257	1.846	81,8	3.392	6.815	200,9	-	-	-	-	-	-
29 Sirovine biljne i životinjske, ostale	40	64	160,0	168	303	180,4	459	186	40,5	1.966	1.731	88,0

## VANJSKA TRGOVINA

Izvoz po sektorima i odsjecima  
SMTK - Rev. 4 (nastavak)  
u 000 KMUvoz po sektorima i odsjecima  
SMTK - Rev. 4 (nastavak)  
u 000 KM

	III 2024	IV 2024	IV 2024 III 2024	I - III 2023	I - IV 2024	I-IV 2024 I-IV 2023	III 2024	IV 2024	IV 2024 III 2024	I - III 2023	I - IV 2024	I-IV 2024 I-IV 2023
3 MINERALNA GORIVA, MAZIVA I SRODNI PROIZVODI	3.993	820	20,5	53.091	13.308	25,1	3.165	2.829	89,4	12.182	11.833	97,1
32 Ugalj, koks i briketi	3.577	44	1,2	40.799	11.027	27,0	184	226	122,8	423	558	131,9
33 Nafta i derivati od nafte	214	522	243,9	1.202	1.394	116,0	2.825	2.436	86,2	11.340	10.624	93,7
34 Prirodni i industrijski gas	-	-	-	-	-	-	-	-	-	2	9	450,0
35 Električna energija	202	254	125,7	11.090	887	8,0	156	167	107,1	417	642	154,0
4 ULJA, MASTI I VOSKOVI ŽIVOTINJSKOG ILI BILJNOG PORIJEKLA	-	47	-	-	47	-	2.066	2.097	101,5	7.223	7.712	106,8
41 Životinjska ulja i masti	-	-	-	-	-	-	86	90	104,7	240	317	132,1
42 Biljna ulja i masti, sirova i rafinirana	-	47	-	-	47	-	1.963	1.987	101,2	6.884	7.266	105,5
43 Prerađena biljna i životinjska ulja i masnoće	-	-	-	-	-	-	17	20	117,6	99	129	130,3
5 HEMIJSKI/KEMIJSKI PROIZVODI	6.975	6.929	99,3	24.862	24.761	99,6	30.529	29.410	96,3	105.426	110.612	104,9
51 Organske hemikalije/kemikalije	11	-	-	-	11	-	1.406	1.496	106,4	5.025	4.721	94,0
52 Anorganske hemikalije/kemikalije	-	-	-	2	-	-	139	94	67,6	527	420	79,7
53 Boje i štavila	98	104	106,1	251	335	133,5	2.520	2.525	100,2	7.416	8.168	110,1
54 Medicinski i farmaceutski proizvodi	-	-	-	-	-	-	124	176	141,9	424	433	102,1
55 Toaletni proizvodi i proizvodi za čišćenje	3.126	3.204	102,5	11.081	11.530	104,1	11.086	11.779	106,3	36.311	42.888	118,1
56 Vještačka đubriva	-	2	-	119	7	5,9	283	270	95,4	2.026	843	41,6
57 Plastične mase u primarnim oblicima	133	29	21,8	206	224	108,7	6.241	6.012	96,3	28.674	24.111	84,1
58 Plastične mase, ne-primarni oblici	1.596	1.675	104,9	5.943	5.613	94,4	3.726	2.940	78,9	11.561	12.481	108,0
59 Ostale hemikalije/kemikalije	2.011	1.915	95,2	7.260	7.041	97,0	5.004	4.118	82,3	13.462	16.547	122,9
6 INDUSTRIJSKI PROIZVODI, RAZVRSTANI UGLAVNOM PO VRSTI SIROVINA	33.535	35.215	105,0	153.191	130.235	85,0	94.413	83.624	88,6	322.874	321.144	99,5
61 Koža, krzno i proizvodi od kože i krzna	-	116	-	180	211	117,2	151	216	143,0	535	551	103,0
62 Guma i gumeni proizvodi	335	310	92,5	961	1.173	122,1	10.856	9.227	85,0	30.284	29.635	97,9
63 Proizvodi od drveta, osim namještaja	241	133	55,2	810	634	78,3	666	537	80,6	2.348	2.379	101,3
64 Papir, ljepenka i ostali slični proizvodi	4.901	5.803	118,4	25.568	21.293	83,3	13.471	13.368	99,2	43.709	46.672	106,8
65 Predivo, tkanine i tekstilni proizvodi	42	71	169,0	92	212	230,4	3.458	3.035	87,8	11.247	11.599	103,1
66 Proizvodi od nemetalnih minerala	2.447	1.922	78,5	7.415	8.916	120,2	4.857	4.587	94,4	16.988	16.975	99,9
67 Željezo i čelik	1.509	274	18,2	2.491	2.504	100,5	2.906	2.668	91,8	7.530	12.300	163,3
68 Obojeni metali	17.279	17.959	103,9	86.683	69.124	79,7	51.239	44.468	86,8	185.768	180.358	97,1
69 Metalni proizvodi	6.781	8.627	127,2	28.991	26.168	90,3	6.809	5.518	81,0	24.465	20.675	84,5
7 MAŠINE/STROJEVI I TRANSPORTNA SREDSTVA	52.996	49.461	93,3	190.586	204.040	107,1	47.785	37.564	78,6	162.580	184.346	113,4
71 Pogonske mašine i oprema	27	35	129,6	123	131	106,5	408	430	105,4	1.384	1.551	112,1
72 Mašine specijalizirane za određene industrije	3.421	272	8,0	3.206	9.223	287,7	10.321	4.558	44,2	11.549	54.212	469,4
73 Mašine za obradu metala	62	49	79,0	22	222	-	1.825	2.752	150,8	11.447	9.127	79,7
74 Ostale industrijske mašine i dijelovi	1.265	1.021	80,7	2.494	4.033	161,7	7.820	6.014	76,9	19.883	25.436	127,9
75 Kancelarijske mašine i mašine za automatsku obradu podataka	10	51	510,0	116	154	132,8	416	535	128,6	1.803	2.183	121,1
76 Telekomunikacijski aparati i aparati za snimanje zvuka	1	2	200,0	7	13	185,7	1.947	1.468	75,4	8.916	6.903	77,4
77 Električne mašine, aparati i uređaji	46.996	46.000	97,9	179.777	184.515	102,6	11.644	9.233	79,3	57.763	32.738	56,7
78 Drumsko vozila	1.214	2.031	167,3	4.841	5.749	118,8	13.398	12.558	93,7	49.818	52.173	104,7
79 Ostala transportna vozila	-	-	-	-	-	-	6	16	266,7	17	23	135,3
8 RAZNI INDUSTRIJSKI PROIZVODI	13.798	11.575	83,9	40.135	53.849	134,2	11.808	12.413	105,1	40.067	42.846	106,9
81 Montažne zgrade, sanitarni, rasvjetni i grijajući uređaji	164	224	136,6	1.035	793	76,6	947	597	63,0	3.200	2.872	89,8
82 Namještaj i njegovi dijelovi	382	380	99,5	1.115	1.280	114,8	1.101	1.119	101,6	4.024	4.079	101,4
83 Torbe, tašne, neseseri i slični proizvodi	2	10	500,0	9	14	155,6	88	154	175,0	520	336	64,6
84 Odjeća	47	85	180,9	145	178	122,8	800	1.370	171,3	3.274	3.749	114,5
85 Obuća	88	263	298,9	1.160	778	67,1	1.061	1.380	130,1	4.990	3.998	80,1
87 Naučni i kontrolni instrumenti	19	50	263,2	158	127	80,4	886	979	110,5	2.101	2.894	137,7
88 Fotografski i optički proizvodi, satovi	1	2	200,0	7	7	100,0	265	174	65,7	776	623	80,3
89 Ostali industrijski proizvodi	13.095	10.561	80,6	36.506	50.672	138,8	6.660	6.640	99,7	21.182	24.295	114,7
9 Proizvodi, nerazvrstani po kategorijama	-	-	-	-	-	-	-	-	-	-	-	-

Izvor: Baza podataka Uprave za indirektno/neizravno oporezivanje BiH  
Prethodni podaci

Izvoz prema međunarodnoj klasifikaciji  
Ekonomске namjene proizvoda (BEC) Rev. 4

u 000 KM

Uvoz prema međunarodnoj klasifikaciji  
Ekonomске namjene proizvoda (BEC) Rev. 4

u 000 KM

	III 2024	IV 2024	IV 2024 III 2024	I - III 2023	I - IV 2024	I-IV 2024 I-IV 2023	III 2024	IV 2024	IV 2024 III 2024	I - III 2023	I - IV 2024	I-IV 2024 I-IV 2023
<b>UKUPNO</b>	<b>116.884</b>	<b>109.175</b>	<b>93,4</b>	<b>475.286</b>	<b>444.703</b>	<b>93,6</b>	<b>254.778</b>	<b>227.625</b>	<b>89,3</b>	<b>864.195</b>	<b>917.011</b>	<b>106,1</b>
1. Hrana i pića	3.084	3.114	101,0	9.287	10.818	116,5	63.352	58.250	91,9	205.596	232.547	113,1
2. Industrijski materijali	80.821	81.607	101,0	321.223	315.299	98,2	103.903	93.269	89,8	363.884	365.064	100,3
3. Goriva i maziva	4.115	999	24,3	53.549	13.879	25,9	4.253	3.631	85,4	13.678	15.159	110,8
4. Kapitalni proizvodi (osim transportnih sredstava), dijelovi i pribor	9.671	5.257	54,4	24.523	28.238	115,1	33.748	25.030	74,2	114.300	129.130	113,0
5. Transportna sredstva, njihovi dijelovi i pribor	1.373	2.177	158,6	5.596	6.436	115,0	24.026	21.352	88,9	82.145	82.510	100,4
6. Proizvodi za široku potrošnju	14.341	16.021	111,7	61.108	55.174	90,3	25.459	25.771	101,2	84.085	92.189	109,6
7. Proizvodi, drugdje nspomenuti	3.479	-	-	-	14.859	-	37	322	870,3	507	412	81,3

Izvor: Baza podataka Uprave za indirektno/neizravno oporezivanje BiH

Prethodni podaci

Izvoz po zemljama prema geografskim  
zonama  
u 000 KMUvoz po zemljama prema geografskim  
zonama  
u 000 KM

	III 2024	IV 2024	IV 2024 III 2024	I - III 2023	I - IV 2024	I-IV 2024 I-IV 2023	III 2024	IV 2024	IV 2024 III 2024	I - III 2023	I - IV 2024	I-IV 2024 I-IV 2023
<b>UKUPNO</b>	<b>116.884</b>	<b>109.175</b>	<b>93,4</b>	<b>475.286</b>	<b>444.703</b>	<b>93,6</b>	<b>254.778</b>	<b>227.625</b>	<b>89,3</b>	<b>864.195</b>	<b>917.011</b>	<b>106,1</b>
ZEMLJE EU	93.026	90.587	97,4	381.824	361.161	94,6	165.441	142.924	86,4	566.619	606.021	107,0
Austrija	20.607	19.091	92,6	83.444	74.422	89,2	6.164	6.073	98,5	19.854	23.037	116,0
Belgija	362	242	66,9	471	1.234	262,0	2.583	2.451	94,9	8.585	9.208	107,3
Bugarska	149	140	94,0	302	888	294,0	887	1.249	140,8	3.203	3.945	123,2
Češka	444	1.120	252,3	5.351	3.353	62,7	2.216	1.712	77,3	9.586	7.671	80,0
Kipar	-	-	-	22	-	-	-	-	-	45	23	51,1
Danska	225	500	222,2	1.102	4.193	380,5	1.042	361	34,6	1.047	2.435	232,6
Estonija	-	-	-	-	-	-	2	14	700,0	69	18	26,1
Finska	-	-	-	-	-	-	1.948	351	18,0	1.385	2.827	204,1
Francuska	5.026	3.060	60,9	20.609	19.983	97,0	6.455	5.452	84,5	19.832	20.719	104,5
Grčka	49	96	195,9	1.082	513	47,4	718	1.026	142,9	2.694	2.706	100,4
Hrvatska	36.212	38.669	106,8	152.188	129.959	85,4	20.843	17.485	83,9	65.687	70.404	107,2
Irska	190	-	-	-	517	-	295	1.074	364,1	1.116	2.048	183,5
Italija	2.113	3.181	150,5	10.908	10.731	98,4	42.748	37.095	86,8	142.532	155.041	108,8
Latvija (Letonija)	1	-	-	-	1	-	154	256	166,2	232	633	272,8
Litvanija	5.195	4.203	80,9	23.311	19.730	84,6	166	342	206,0	760	1.084	142,6
Luksemburg	-	-	-	19	-	-	171	153	89,5	293	511	174,4
Mađarska	1.971	3.703	187,9	9.464	10.563	111,6	5.721	5.983	104,6	25.217	20.908	82,9
Malta	-	-	-	-	-	-	-	-	-	-	-	-
Nizozemska	520	931	179,0	5.878	3.583	61,0	5.524	2.926	53,0	16.214	19.528	120,4
Njemačka	7.913	6.682	84,4	36.998	31.328	84,7	36.518	30.186	82,7	139.099	159.744	114,8
Poljska	76	183	240,8	282	1.001	355,0	12.714	9.941	78,2	37.167	39.197	105,5
Portugal	-	-	-	-	-	-	374	448	119,8	1.541	1.255	81,4

## VANJSKA TRGOVINA

Izvoz po zemljama prema geografskim  
zonama (nastavak)  
u 000 KMUvoz po zemljama prema geografskim  
zonama (nastavak)  
u 000 KM

	III 2024	IV 2024	IV 2024 III 2024	I - III 2023	I - IV 2024	I-IV 2024 I-IV 2023	III 2024	IV 2024	IV 2024 III 2024	I - III 2023	I - IV 2024	I-IV 2024 I-IV 2023
Rumunija	850	126	14,8	731	4.059	555,3	3.457	2.708	78,3	10.802	9.745	90,2
Slovačka	3.675	1.038	28,2	1.085	17.211	-	2.047	2.703	132,0	8.232	8.660	105,2
Slovenija	7.183	7.518	104,7	28.193	27.239	96,6	8.002	8.035	100,4	28.387	27.425	96,6
Španija	188	104	55,3	170	341	200,6	2.891	2.887	99,9	16.925	10.530	62,2
Švedska	77	-	-	214	312	145,8	1.801	2.013	111,8	6.115	6.719	109,9
Ujedineno Kraljevstvo	-	-	-	-	-	-	-	-	-	-	-	-
ZEMLJE EFTE	1.007	1.167	115,9	4.833	5.185	107,3	685	719	105,0	7.138	3.488	48,9
Island	-	-	-	-	-	-	23	-	-	22	36	163,6
Lihtenštajn	463	653	141,0	1.551	2.790	179,9	2	-	-	3	36	-
Norveška	151	188	124,5	1.815	822	45,3	607	694	114,3	5.000	3.297	65,9
Švicarska	393	326	83,0	1.467	1.573	107,2	53	25	47,2	2.113	119	5,6
OSTALE EVROPSKE ZEMLJE	22.766	16.627	73,0	88.130	74.168	84,2	42.120	36.697	87,1	106.239	148.231	139,5
Albanija	6.782	7.123	105,0	19.010	25.963	136,6	3.435	3.481	101,3	1.837	12.488	679,8
Crna Gora	970	1.663	171,4	3.299	4.482	135,9	80	227	283,8	143	373	260,8
Kosovo	2.063	2.411	116,9	6.750	8.573	127,0	6.364	6.747	106,0	6.961	18.750	269,4
Sjeverna Makedonija	-	-	-	-	-	-	11.377	5.397	47,4	26.072	41.689	159,9
Ruska Federacija	12.705	5.366	42,2	58.467	34.298	58,7	11.382	11.423	100,4	38.541	41.034	106,5
Srbija	-	8	-	-	154	-	7.527	6.960	92,5	23.326	25.855	110,8
Turska	246	56	22,8	504	647	128,4	1.406	1.786	127,0	6.757	5.518	81,7
Ostale zemlje	-	-	-	100	51	51,0	549	676	123,1	2.602	2.524	97,0
AFRIKA	5	-	-	149	11	7,4	1.693	5.727	338,3	23.145	16.813	72,6
ZEMLJE SJEVERNE AFRIKE	-	-	-	37	-	-	1.366	5.356	392,1	22.170	15.528	70,0
OSTALE AFRIČKE ZEMLJE	5	-	-	112	11	9,8	327	371	113,5	975	1.285	131,8
AMERIKA	71	-	-	348	224	64,4	5.722	5.438	95,0	19.278	20.558	106,6
ZEMLJE SJEVERNE AMERIKE	71	-	-	348	224	64,4	2.963	2.298	77,6	10.825	9.299	85,9
Kanada	-	-	-	21	-	-	361	244	67,6	1.990	1.121	56,3
SAD	71	-	-	327	224	68,5	2.602	2.054	78,9	8.835	8.178	92,6
Ostale zemlje	-	-	-	-	-	-	-	-	-	-	-	-
ZEMLJE CENTRALNE AMERIKE I KARIBA	-	-	-	-	-	-	211	242	114,7	1.217	1.082	88,9
ZEMLJE JUŽNE AMERIKE	-	-	-	-	-	-	2.548	2.898	113,7	7.236	10.177	140,6
AZIJA	9	794	-	2	3.954	-	39.084	36.088	92,3	140.199	121.763	86,9
ZEMLJE BLISKOG I SREDNJEG ISTOKA	-	642	-	1	1.548	-	5.317	4.584	86,2	23.486	16.865	71,8
OSTALE ZEMLJE AZIJE	9	152	-	1	2.406	-	33.767	31.504	93,3	116.713	104.898	89,9
Indija	-	38	-	-	38	-	4.671	2.968	63,5	10.969	12.106	110,4
Japan	-	111	-	1	111	-	1.251	254	20,3	1.783	2.273	127,5
Kina	9	3	33,3	-	2.257	-	19.359	18.821	97,2	78.301	61.987	79,2
Malezija	-	-	-	-	-	-	191	157	82,2	818	756	92,4
Ostale zemlje	-	-	-	-	-	-	8.295	9.304	112,2	24.842	27.776	111,8
ZEMLJE OKEANIJE I POLARNOG REGIONA	-	-	-	-	-	-	-	4	-	54	26	48,1
AUSTRALIJA I NOVI ZELAND	-	-	-	-	-	-	-	4	-	53	26	49,1
Australija	-	-	-	-	-	-	-	4	-	51	25	49,0
Novi Zeland	-	-	-	-	-	-	-	-	-	1	1	100,0
Ostale zemlje	-	-	-	-	-	-	-	-	-	1	-	-
OSTALE ZEMLJE OKEANIJE I POLARNOG REGIONA	-	-	-	-	-	-	-	-	-	1	-	-
Neraspoređeno	-	-	-	-	-	-	33	28	84,8	1.523	111	7,3

Izvor: Baza podataka Uprave za indirektno/neizravno oporezivanje BiH

Prethodni podaci

TURIZAM

Turistički promet za april / travanj 2024. godine  
Kapaciteti, turisti i noćenja

	Dolasci turista				Noćenja turista			
	IV 2024	IV 2024 IV 2023	I - IV 2024	I - IV 2024 I - IV 2023	IV 2024	IV 2024 IV 2023	I - IV 2024	I - IV 2024 I - IV 2023
<b>Dolasci i noćenja turista</b>								
<b>UKUPNO</b>	<b>877</b>	<b>131,5</b>	<b>2.653</b>	<b>120,5</b>	<b>1.483</b>	<b>132,8</b>	<b>5.623</b>	<b>132,0</b>
Domaći	242	81,5	959	107,2	386	82,0	1.577	99,2
Strani	635	171,6	1.694	129,6	1.097	169,8	4.046	151,5
<b>BROJ LEŽAJA</b>	<b>240</b>							

**Dolasci i noćenja turista prema vrstama objekata**

<b>UKUPNO</b>	<b>877</b>	<b>131,5</b>	<b>2.653</b>	<b>120,5</b>	<b>1.483</b>	<b>132,8</b>	<b>5.623</b>	<b>132,0</b>
Hoteli i sličan smještaj	841	143,3	2.292	121,1	1.436	138,5	5.220	132,2
Odmarališta i slični objekti za kraći odmor	36	-	146	-	47	-	188	-
Kampovi i prostori za kampiranje	-	-	-	-	-	-	-	-
Ostali smještaj	-	-	215	69,4	-	-	215	69,4
<b>DOMAĆI</b>	<b>242</b>	<b>81,5</b>	<b>959</b>	<b>107,2</b>	<b>386</b>	<b>82,0</b>	<b>1.577</b>	<b>99,2</b>
Hoteli i sličan smještaj	218	83,2	775	101,3	362	83,0	1.385	94,9
Odmarališta i slični objekti za kraći odmor	24	-	69	-	24	-	77	-
Kampovi i prostori za kampiranje	-	-	-	-	-	-	-	-
Ostali smještaj	-	-	115	88,5	-	-	115	88,5
<b>STRANI</b>	<b>635</b>	<b>171,6</b>	<b>1.694</b>	<b>129,6</b>	<b>1.097</b>	<b>169,8</b>	<b>4.046</b>	<b>151,5</b>
Hoteli i sličan smještaj	623	191,7	1.517	134,6	1.074	178,7	3.835	154,0
Odmarališta i slični objekti za kraći odmor	12	-	77	-	23	-	111	-
Kampovi i prostori za kampiranje	-	-	-	-	-	-	-	-
Ostali smještaj	-	-	100	55,6	-	-	100	55,6

**Dolasci i noćenja turista prema načinu dolaska**

	Individualno				Organizirano			
	dolasci turista		noćenje turista		dolasci turista		noćenje turista	
	IV 2024	Struktura %	IV 2024	Struktura %	IV 2024	Struktura %	IV 2024	Struktura %
<b>UKUPNO</b>	<b>841</b>	<b>95,9</b>	<b>1.253</b>	<b>84,5</b>	<b>36</b>	<b>4,1</b>	<b>230</b>	<b>15,5</b>
Domaći	225	26,8	369	29,4	17	47,2	17	7,4
Strani	616	73,2	884	70,6	19	52,8	213	92,6

**Svrha dolaska turista**

	Poslovno				Ostalo			
	dolasci turista		noćenje turista		dolasci turista		noćenje turista	
	IV 2024	Struktura %	IV 2024	Struktura %	IV 2024	Struktura %	IV 2024	Struktura %
<b>UKUPNO</b>	<b>243</b>	<b>27,7</b>	<b>713</b>	<b>48,1</b>	<b>634</b>	<b>72,3</b>	<b>770</b>	<b>51,9</b>
Domaći	79	32,5	219	30,7	163	25,7	167	21,7
Strani	164	67,5	494	69,3	471	74,3	603	78,3



## TURIZAM

## Dolasci i noćenja turista po zemljama prebivališta

	Dolasci turista				Noćenja turista			
	IV 2024	<u>IV 2024</u> IV 2023	I - IV 2024	<u>I - IV 2024</u> I - IV 2023	IV 2024	<u>IV 2024</u> IV 2023	I - IV 2024	<u>I - IV 2024</u> I - IV 2023
<b>UKUPNO STRANI</b>	<b>635</b>	<b>171,6</b>	<b>1.694</b>	<b>129,6</b>	<b>1.097</b>	<b>169,8</b>	<b>4.046</b>	<b>151,5</b>
Albanija	2	66,7	15	-	2	66,7	17	-
Austrija	8	53,3	26	118,2	8	21,6	35	74,5
Belgija	-	-	1	-	-	-	2	-
Bugarska	2	-	5	166,7	2	-	8	160,0
Crna Gora	5	166,7	28	93,3	5	166,7	48	68,6
Češka	-	-	5	45,5	-	-	6	18,8
Danska	2	100,0	3	150,0	3	75,0	4	100,0
Estonija	-	-	-	-	-	-	-	-
Finska	1	100,0	1	100,0	1	100,0	1	100,0
Francuska	1	25,0	3	11,1	1	25,0	3	4,2
Grčka	2	-	2	40,0	3	-	3	20,0
Nizozemska	2	-	4	200,0	6	-	10	166,7
Hrvatska	282	123,7	932	122,8	439	140,7	1.675	150,0
Irska	2	-	2	-	2	-	2	-
Island	-	-	-	-	-	-	-	-
Italija	22	-	81	132,8	205	-	608	199,3
Kipar	-	-	-	-	-	-	-	-
Latvija	-	-	-	-	-	-	-	-
Litvanija	-	-	-	-	-	-	-	-
Luksemburg	1	-	2	-	1	-	3	-
Mađarska	-	-	1	33,3	-	-	2	66,7
Sjeverna Makedonija	19	-	20	117,7	43	-	44	151,7
Malta	-	-	-	-	-	-	-	-
Norveška	-	-	-	-	-	-	-	-
Njemačka	9	45,0	80	117,7	14	29,8	289	181,8
Poljska	1	50,0	15	136,4	1	33,3	103	-
Portugal / Portugalija	-	-	4	200,0	-	-	4	100,0
Rumunija / Rumunjska	2	66,7	6	200,0	29	263,6	67	-
Rusija	-	-	2	50,0	-	-	9	100,0
Slovačka	-	-	-	-	-	-	-	-
Slovenija	20	71,4	58	70,7	30	42,9	195	119,6
Srbija	27	150,0	93	110,7	41	164,0	263	135,6
Španija / Španjolska	1	50,0	3	37,5	1	2,9	6	12,2
Švajcarska / Švicarska	-	-	3	60,0	3	-	10	166,7
Švedska	-	-	33	-	-	-	227	-
Turska	217	-	236	-	217	-	260	-
Ujedinjeno Kraljevstvo	-	-	2	22,2	-	-	5	33,3
Ukrajina	4	-	9	-	16	-	61	-
Ostale evropske zemlje	-	-	2	200,0	-	-	13	-
Egipat	-	-	1	100,0	-	-	2	200,0

## TURIZAM

## Dolasci i noćenja turista po zemljama prebivališta (nastavak)

	Dolasci turista				Noćenja turista			
	IV 2024	IV 2024 IV 2023	I - IV 2024	I - IV 2024 I - IV 2023	IV 2024	IV 2024 IV 2023	I - IV 2024	I - IV 2024 I - IV 2023
Južnoafrička Republika	-	-	-	-	-	-	-	-
Ostale afričke zemlje	-	-	2	20,0	-	-	4	40,0
Kanada	-	-	2	33,3	-	-	2	2,9
SAD	-	-	-	-	-	-	-	-
Ostale sjeverno - američke zemlje	-	-	-	-	-	-	-	-
Brazil	-	-	-	-	-	-	-	-
Ostale zemlje Južne i Srednje Amerike	1	-	1	-	1	-	1	-
Bahrein	-	-	-	-	-	-	-	-
Indija	-	-	-	-	-	-	-	-
Iran	-	-	-	-	-	-	-	-
Izrael	-	-	-	-	-	-	-	-
Japan	-	-	-	-	-	-	-	-
Južna Koreja	-	-	2	-	-	-	2	-
Katar	-	-	-	-	-	-	-	-
Narodna Republika Kina	-	-	4	22,2	-	-	24	16,0
Kuvajt	-	-	-	-	-	-	-	-
Malezija	-	-	-	-	-	-	-	-
Oman	-	-	-	-	-	-	-	-
Saudijska Arabija	1	-	3	-	1	-	5	-
Ujedinjeni Arapski Emirati	-	-	-	-	-	-	-	-
Ostale azijske zemlje	1	-	2	-	22	-	23	-
Australija	-	-	-	-	-	-	-	-
Novi Zeland	-	-	-	-	-	-	-	-
Ostale zemlje Okeanije	-	-	-	-	-	-	-	-

**KANTON SARAJEVO**

PRIRODNO KRETANJE STANOVNIŠTVA I BRAKOVI

Prirodno kretanje stanovništva i brakovi po mjestu uobičajenog stanovanja

Općina	Ukupno rođeni	Živorodeni			Mrtvorodeni	Mjesto porođaja			Umrli			Od toga						Zaključeni brakovi	Razvedeni brakovi
		ukupno	po spolu			u zdravstvenoj ustanovi	na drugom mjestu		ukupno	po spolu		umrla dojenčad			nasilne smrti				
			muški	ženski			sa stručnom pomoći	bez stručne pomoći		muški	ženski	ukupno	muški	ženski	ukupno	muški	ženski		

Za mjesec april / travanj 2024. godine - prvi rezultati

<b>UKUPNO</b>	<b>299</b>	<b>297</b>	<b>177</b>	<b>120</b>	<b>2</b>	<b>299</b>	-	-	<b>359</b>	<b>156</b>	<b>203</b>	-	-	-	-	-	-	<b>148</b>	<b>42</b>
Centar Sarajevo	31	29	18	11	2	31	-	-	41	19	22	-	-	-	-	-	-	18	6
Hadžići	16	16	9	7	-	16	-	-	32	6	26	-	-	-	-	-	-	6	4
Iliđža	73	73	43	30	-	73	-	-	64	29	35	-	-	-	-	-	-	37	3
Ilijaš	-	-	-	-	-	-	-	-	17	7	10	-	-	-	-	-	-	7	-
Novi Grad Sarajevo	97	97	54	43	-	97	-	-	94	37	57	-	-	-	-	-	-	45	12
Novo Sarajevo	29	29	16	13	-	29	-	-	51	27	24	-	-	-	-	-	-	18	7
Stari Grad Sarajevo	27	27	19	8	-	27	-	-	34	17	17	-	-	-	-	-	-	9	4
Trnovo	-	-	-	-	-	-	-	-	3	-	3	-	-	-	-	-	-	-	1
Vogošća	26	26	18	8	-	26	-	-	23	14	9	-	-	-	-	-	-	8	5

Za period januar / siječanj - april / travanj 2024. godine - prvi rezultati

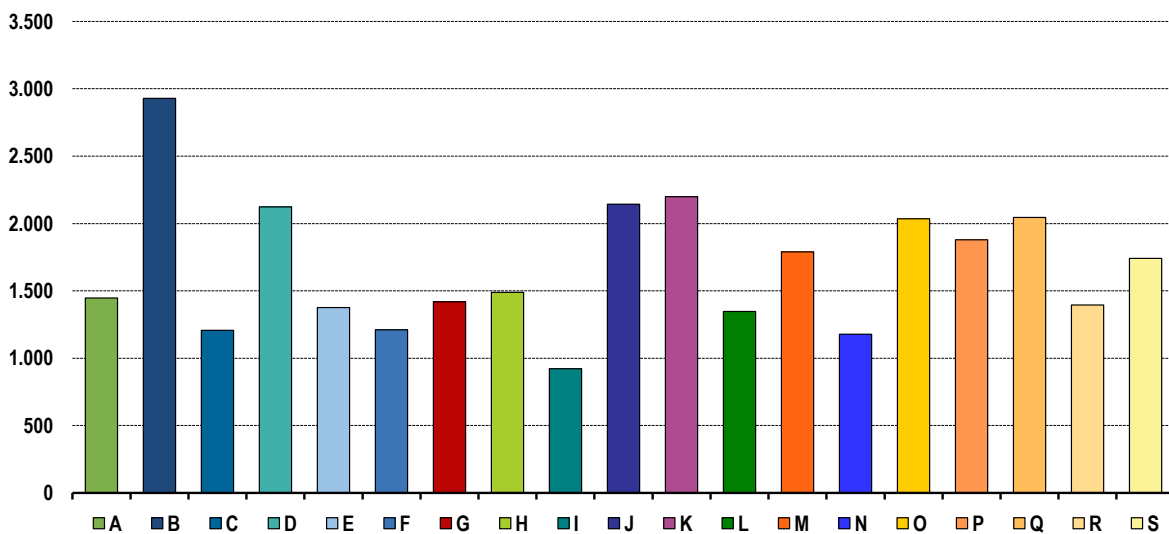
<b>UKUPNO</b>	<b>1.095</b>	<b>1.084</b>	<b>579</b>	<b>505</b>	<b>11</b>	<b>1.088</b>	<b>7</b>	<b>-</b>	<b>1.142</b>	<b>541</b>	<b>601</b>	<b>7</b>	<b>5</b>	<b>2</b>	<b>2</b>	<b>2</b>	<b>-</b>	<b>436</b>	<b>83</b>
Centar Sarajevo	157	146	87	59	11	156	1	-	195	95	100	5	3	2	-	-	-	43	12
Hadžići	65	65	38	27	-	64	1	-	99	44	55	-	-	-	-	-	-	31	8
Iliđža	214	214	107	107	-	214	-	-	170	79	91	2	2	-	-	-	-	87	9
Ilijaš	38	38	27	11	-	38	-	-	41	18	23	-	-	-	1	1	-	34	-
Novi Grad Sarajevo	317	317	153	164	-	312	5	-	276	128	148	-	-	-	1	1	-	125	24
Novo Sarajevo	129	129	71	58	-	129	-	-	143	73	70	-	-	-	-	-	-	59	13
Stari Grad Sarajevo	101	101	54	47	-	101	-	-	128	57	71	-	-	-	-	-	-	32	10
Trnovo	4	4	2	2	-	4	-	-	15	5	10	-	-	-	-	-	-	1	1
Vogošća	70	70	40	30	-	70	-	-	75	42	33	-	-	-	-	-	-	24	6

PLAĆE

Prosječna mjesečna isplaćena neto i bruto plaća zaposlenih po područjima KD BiH 2010

	Prosječna neto plaća u KM					Prosječna bruto plaća u KM				
	Ø 2023	III 2024	IV 2024	Index IV 2024 Ø 2023	Index IV 2024 III 2024	Ø 2023	III 2024	IV 2024	Index IV 2024 Ø 2023	Index IV 2024 III 2024
<b>UKUPNO</b>	<b>1.558</b>	<b>1.669</b>	<b>1.710</b>	<b>109,8</b>	<b>102,5</b>	<b>2.452</b>	<b>2.635</b>	<b>2.697</b>	<b>110,0</b>	<b>102,4</b>
A Poljoprivreda, šumarstvo i ribolov	1.361	1.401	1.447	106,3	103,3	2.131	2.189	2.253	105,7	102,9
B Vađenje ruda i kamena	1.713	1.508	2.929	171,0	194,2	2.687	2.360	4.651	173,1	197,1
C Prerađivačka industrija	1.135	1.204	1.207	106,3	100,2	1.759	1.872	1.868	106,2	99,8
D Proizvodnja i snabdijevanje električnom energijom, plinom, parom i klimatizacija	2.005	1.978	2.123	105,9	107,3	3.565	3.532	3.782	106,1	107,1
E Snabdijevanje vodom; uklanjanje otpadnih voda, upravljanje otpadom te djelatnosti sanacije okoliša	1.295	1.304	1.376	106,3	105,5	2.005	2.055	2.140	106,7	104,1
F Građevinarstvo	1.186	1.212	1.211	102,1	99,9	1.848	1.897	1.894	102,5	99,8
G Trgovina na veliko i na malo; popravak motornih vozila i motocikala	1.278	1.384	1.419	111,0	102,5	1.991	2.163	2.217	111,4	102,5
H Prijevoz i skladištenje	1.387	1.402	1.489	107,4	106,2	2.151	2.209	2.334	108,5	105,7
I Djelatnosti pružanja smještaja te pripreme i usluživanja hrane (hotelijerstvo i ugostiteljstvo)	822	896	922	112,2	102,9	1.266	1.366	1.397	110,3	102,3
J Informacije i komunikacije	1.965	2.045	2.143	109,1	104,8	3.097	3.237	3.395	109,6	104,9
K Finansijske djelatnosti i djelatnosti osiguranja	1.959	2.040	2.199	112,3	107,8	3.108	3.231	3.484	112,1	107,8
L Poslovanje nekretninama	1.280	1.325	1.347	105,2	101,7	2.001	2.078	2.118	105,8	101,9
M Stručne, naučne i tehničke djelatnosti	1.600	1.785	1.789	111,8	100,2	2.510	2.810	2.814	112,1	100,1
N Administrativne i pomoćne uslužne djelatnosti	1.140	1.166	1.178	103,3	101,0	1.786	1.837	1.856	103,9	101,0
O Javna uprava i odbrana; obavezno socijalno osiguranje	1.863	2.036	2.035	109,2	100,0	2.938	3.219	3.216	109,5	99,9
P Obrazovanje	1.611	1.902	1.879	116,6	98,8	2.537	3.004	2.962	116,8	98,6
Q Djelatnosti zdravstvene i socijalne zaštite	1.854	1.985	2.045	110,3	103,0	2.906	3.127	3.218	110,7	102,9
R Umjetnost, zabava i rekreacija	1.250	1.289	1.395	111,6	108,2	1.955	2.018	2.191	112,1	108,6
S Ostale uslužne djelatnosti	1.638	1.712	1.741	106,3	101,7	2.559	2.686	2.739	107,0	102,0

Prosječna neto plaća u KM, april / travanj 2024.



POLJOPRIVREDA, ŠUMARSTVO I RIBOLOV

Proizvodnja, prodaja i zalihe šumskih sortimenata

April / Travanj 2024. godine

000 m<sup>3</sup>

	Proizvodnja				Prodaja		Zalihe (stanje krajem mjeseca) 2024
	IV		I - IV		I - IV		
	2023	2024	2023	2024	2023	2024	
<b>UKUPNO</b>	<b>12</b>	<b>8</b>	<b>35</b>	<b>33</b>	<b>35</b>	<b>30</b>	<b>7</b>
Trupci četinar/četinjača	5	4	21	17	20	16	2
Jamsko drvo četinar/četinjača	1	0	2	2	2	2	0
Ostalo dugo drvo četinar/četinjača	0	0	0	0	0	0	0
Prostorno drvo četinar/četinjača	1	2	4	5	3	4	1
Trupci lišćara/listača	1	1	2	2	2	2	1
Jamsko drvo lišćara/listača	-	-	-	-	-	-	-
Ostalo dugo drvo lišćara/listača	-	-	-	-	-	-	-
Prostorno drvo lišćara/listača	-	-	-	-	-	-	-
Ogrjevno drvo četinar/četinjača	-	-	-	-	-	-	-
Ogrjevno drvo lišćara/listača	4	1	7	7	8	6	4
Ostalo grubo obrađeno drvo <sup>1)</sup>	-	-	-	-	-	-	-

<sup>1)</sup> Uključuje sitno tehničko drvo, cijepane drvene motke i kolje

PRIJEVOZ I SKLADIŠTENJE

Cestovni i gradsko - prigradski prijevoz, I tromjesečje 2024. godine

	I tromjesečje 2024	Index I - III 2024 X - XII 2024	Index I - III 2024 I - III 2023
<b>Cestovni prijevoz robe</b>			
Pređeni kilometri vozila, 000	5.502	94,6	85,2
Prevezena roba, 000 t	63	98,4	100,0
Tonski kilometri, 000	38.740	102,7	97,5
<b>Cestovni prijevoz putnika</b>			
Pređeni kilometri vozila, 000	1.809	97,4	111,8
Prevezeni putnici, 000	507	91,9	103,9
Putnički kilometri, 000	69.324	97,0	113,1
<b>Gradsko prigradski prijevoz</b>			
Pređeni kilometri vozila ukupno, 000	3.447	99,7	109,3
Tramvaji	381	103,8	193,4
Autobusi	2.725	99,1	103,7
Trolejbusi	341	99,4	104,0
Prevezeni putnici, 000	16.701	106,8	166,3
Tramvaji	7.842	110,0	184,4
Autobusi	7.164	102,9	147,8
Trolejbusi	1.695	110,0	179,2

**INDUSTRIJA**

Indeks obima industrijske proizvodnje

Prema GIG, područjima i oblastima KD BiH 2010.

April / Travanj 2024. godine

	<u>IV 2024</u> Ø 2023	<u>IV 2024</u> III 2024	<u>IV 2024</u> IV 2023	<u>I - IV 2024</u> I - IV 2023
<b>INDUSTRIJA UKUPNO</b>	<b>103,9</b>	<b>98,6</b>	<b>107,0</b>	<b>107,6</b>
<b>PREMA GLAVNIM INDUSTRIJSKIM GRUPACIJAMA</b>				
AI Intermedijarni proizvodi	107,5	105,7	107,6	97,4
AE Energija	90,7	81,4	85,5	97,3
BB Kapitalni proizvodi	112,1	89,6	120,0	119,4
CD Trajni proizvodi za široku potrošnju	90,0	103,2	88,2	82,8
CN Netrajni proizvodi za široku potrošnju	107,8	111,1	115,9	115,2
<b>PREMA PODRUČJIMA I OBLASTIMA KD-a</b>				
<b>B VAĐENJE RUDA I KAMENA</b>	<b>38,9</b>	<b>62,2</b>	<b>55,7</b>	<b>74,2</b>
08 Vađenje ostalih ruda i kamena	38,9	62,2	55,7	74,2
<b>C PRERAĐIVAČKA INDUSTRIJA</b>	<b>107,4</b>	<b>103,6</b>	<b>113,3</b>	<b>110,7</b>
10 Proizvodnja prehrambenih proizvoda	109,6	103,2	114,4	117,6
11 Proizvodnja pića	95,0	118,6	93,9	88,0
14 Proizvodnja odjeće	63,7	175,6	50,0	38,7
15 Proizvodnja kože i srodnih proizvoda	54,8	49,3	36,0	60,9
16 Prerada drva i proizvoda od drva i pluta, osim namještaja; proizvodnja predmeta od slame i pletarskih materijala	94,6	120,5	105,2	81,1
17 Proizvodnja papira i proizvoda od papira	119,5	100,5	112,4	111,6
18 Štampanje i umnožavanje snimljenih zapisa	82,9	116,1	107,3	78,1
19 Proizvodnja koksa i rafiniranih naftnih proizvoda	86,6	-	63,6	35,0
20 Proizvodnja hemikalija i hemijskih proizvoda	101,2	-*	107,3	84,2
21 Proizvodnja osnovnih farmaceutskih proizvoda i farmaceutskih preparata	118,0	117,7	135,3	131,6
22 Proizvodnja proizvoda od gume i plastičnih masa	104,3	78,8	122,1	123,6
23 Proizvodnja ostalih nemetalnih mineralnih proizvoda	113,5	128,7	96,5	91,2
24 Proizvodnja baznih metala	141,8	113,6	139,8	111,9
25 Proizvodnja gotovih metalnih proizvoda, osim mašina i opreme	105,0	90,2	121,3	113,7
26 Proizvodnja računara te elektroničkih i optičkih proizvoda	48,7	103,5	56,1	79,5
27 Proizvodnja električne opreme	70,6	128,6	65,9	59,7
28 Proizvodnja mašina i uređaja, d. n.	108,5	95,0	105,3	100,2
29 Proizvodnja motornih vozila, prikolica i poluprikolica	115,7	88,4	108,3	112,7
31 Proizvodnja namještaja	90,0	103,2	88,2	82,8
32 Ostala prerađivačka industrija	79,8	110,2	79,7	85,7
33 Popravak i instaliranje mašina i opreme	102,0	109,1	120,5	105,7
<b>D PROIZVODNJA I SNABDIJEVANJE/OPSKRBA ELEKTRIČNOM ENERGIJOM I PLINOM (OSIM 35.3)<sup>1</sup></b>	<b>90,7</b>	<b>81,4</b>	<b>85,6</b>	<b>97,3</b>
35 Proizvodnja i snabdijevanje/opskrba električnom energijom i plinom (osim 35.3) <sup>1</sup>	90,7	81,4	85,6	97,3

1) Grana djelatnosti 35.3, Proizvodnja i snabdijevanje/opskrba parom i klimatizacija

-\* Indeks veći od 300,0

## VANJSKA TRGOVINA

Izvoz po područjima klasifikacije  
djelatnosti KD BiH 2010  
u 000 KMUvoz po područjima klasifikacije  
djelatnosti KD BiH 2010  
u 000 KM

	III 2024	IV 2024	IV 2024 III 2024	I - III 2023	I - IV 2024	I-IV 2024 I-IV 2023	III 2024	IV 2024	IV 2024 III 2024	I - III 2023	I - IV 2024	I-IV 2024 I-IV 2023
<b>UKUPNO</b>	<b>147.673</b>	<b>147.186</b>	<b>99,7</b>	<b>640.536</b>	<b>561.979</b>	<b>87,7</b>	<b>578.552</b>	<b>643.550</b>	<b>111,2</b>	<b>2.140.189</b>	<b>2.327.914</b>	<b>108,8</b>
A Poljoprivreda, šumarstvo i ribarstvo	911	799	87,7	2.757	4.821	174,9	12.506	9.758	78,0	48.992	44.391	90,6
B Vađenje rude i kamena	2	1	57,4	97	3	3,6	14.778	12.297	83,2	80.830	66.598	82,4
C Prerađivačka industrija	120.616	117.102	97,1	406.227	431.454	106,2	547.008	614.151	112,3	1.928.568	2.180.174	113,0
D Proizvodnja i snabdijevanje električnom energijom, gasom/plinom, parom i klimatizacija	11.163	12.067	108,1	185.129	65.620	35,4	3.238	6.361	196,5	76.641	32.817	42,8
Ostalo	14.964	17.209	115,0	46.321	60.050	129,6	1.021	984	96,4	5.160	3.933	76,2
Nerazvrstano po kategorijama	17	8	45,5	6	30	480,7	-	-	-	-	-	-

Izvor: Baza podataka Uprave za indirektno/neizravno oporezivanje BiH

Prethodni podaci

Izvoz po sektorima i odsjecima  
SMTK - Rev. 4  
u 000 KMUvoz po sektorima i odsjecima  
SMTK - Rev. 4  
u 000 KM

	III 2024	IV 2024	IV 2024 III 2024	I - III 2023	I - IV 2024	I-IV 2024 I-IV 2023	III 2024	IV 2024	IV 2024 III 2024	I - III 2023	I - IV 2024	I-IV 2024 I-IV 2023
<b>UKUPNO</b>	<b>147.673</b>	<b>147.186</b>	<b>99,7</b>	<b>640.536</b>	<b>561.979</b>	<b>87,7</b>	<b>578.552</b>	<b>643.550</b>	<b>111,2</b>	<b>2.140.189</b>	<b>2.327.914</b>	<b>108,8</b>
0 HRANA I ŽIVE ŽIVOTINJE	14.159	14.821	104,7	46.662	55.845	119,7	50.092	47.224	94,3	173.849	189.359	108,9
00 Žive životinje	2	3	150,0	5	9	180,0	818	568	69,4	2.717	1.697	62,5
01 Meso i mesne prerađevine	5.305	6.880	129,7	21.176	23.543	111,2	6.371	7.395	116,1	21.584	26.198	121,4
02 Mlijeko, mliječne prerađevine i jaja	66	183	277,3	609	410	67,3	3.177	2.875	90,5	10.616	12.752	120,1
03 Ribe, vodozemci i njihove prerađevine	1.091	847	77,6	3.446	3.421	99,3	1.029	1.399	136,0	4.875	5.750	117,9
04 Žitarice i proizvodi od žitarica	3.573	3.620	101,3	10.879	14.320	131,6	6.039	5.237	86,7	25.603	20.954	81,8
05 Voće i povrće	1.950	1.625	83,3	5.016	6.959	138,7	10.536	8.688	82,5	34.578	39.303	113,7
06 Šećer, šećerne prerađevine i med	49	24	49,0	94	113	120,2	2.334	2.005	85,9	6.377	8.081	126,7
07 Kafa, čaj, kakao i začini	356	187	52,5	571	815	142,7	5.124	6.026	117,6	20.009	20.486	102,4
08 Hrana za životinje	266	350	131,6	1.052	1.361	129,4	2.593	2.207	85,1	8.754	8.572	97,9
09 Ostali jestivi proizvodi	1.501	1.102	73,4	3.814	4.894	128,3	12.071	10.824	89,7	38.736	45.566	117,6
1 PIČA I DUHAN	214	635	296,7	923	2.730	295,8	21.243	24.927	117,3	73.287	83.225	113,6
11 Pića	213	635	298,1	609	2.729	448,1	9.565	12.189	127,4	35.251	38.342	108,8
12 Duhan i proizvodi od duhana	1	-	-	314	1	0,3	11.678	12.738	109,1	38.036	44.883	118,0
2 SIROVE MATERIJNE NEJESTIVE, OSIM GORIVA	18.338	19.735	107,6	60.561	73.499	121,4	2.542	2.410	94,8	11.270	10.582	93,9
21 Sirove kože i sirovo krzno	-	77	-	160	140	87,5	-	-	-	-	-	-
22 Uljano sjemenje i plodovi	-	11	-	22	118	536,4	208	122	58,7	953	886	93,0
23 Sirovi i sintetički kaučuk	-	-	-	-	2	-	42	23	54,8	137	135	98,5
24 Drvo i pluta	2.964	2.023	68,3	13.031	10.570	81,1	647	633	97,8	2.575	2.539	98,6
25 Celuloza i papirni otpaci	10	20	200,0	95	59	62,1	-	10	-	6	32	533,3
26 Sirova tekstilna vlakna i njihovi otpaci	2	-	-	-	11	-	283	188	66,4	975	942	96,6
27 Prirodna đubriva i minerali osim goriva	14	1	7,1	118	39	33,1	378	538	142,3	1.544	1.658	107,4
28 Metalne rude i otpaci od metala	14.867	17.128	115,2	45.708	59.742	130,7	1	-	-	373	88	23,6
29 Sirovine biljne i životinjske, ostale	481	475	98,8	1.427	2.818	197,5	983	896	91,1	4.707	4.302	91,4



## VANJSKA TRGOVINA

Izvoz po sektorima i odsjecima  
SMTK - Rev. 4 (nastavak)  
u 000 KMUvoz po sektorima i odsjecima  
SMTK - Rev. 4 (nastavak)  
u 000 KM

	III 2024	IV 2024	IV 2024 III 2024	I - III 2023	I - IV 2024	I-IV 2024 I-IV 2023	III 2024	IV 2024	IV 2024 III 2024	I - III 2023	I - IV 2024	I-IV 2024 I-IV 2023
3 MINERALNA GORIVA, MAZIVA I SRODNI PROIZVODI	11.191	12.067	107,8	185.135	65.653	35,5	134.261	157.115	117,0	584.772	580.496	99,3
32 Ugalj, koks i briketi	-	-	-	-	-	-	87	188	216,1	348	445	127,9
33 Nafta i derivati od nafte	28	-	-	6	33	550,0	114.502	135.462	118,3	417.072	471.463	113,0
34 Prirodni i industrijski gas	-	-	-	-	-	-	16.434	15.104	91,9	90.711	75.771	83,5
35 Električna energija	11.163	12.067	108,1	185.129	65.620	35,4	3.238	6.361	196,4	76.641	32.817	42,8
4 ULJA, MASTI I VOSKOVI ŽIVOTINJSKOG ILI BILJNOG PORIJEKLA	-	4	-	180	82	45,6	617	1.611	261,1	4.426	4.657	105,2
41 Životinjska ulja i masti	-	4	-	48	61	127,1	139	49	35,3	572	432	75,5
42 Biljna ulja i masti, sirova i rafinirana	-	-	-	7	11	157,1	377	1.219	323,3	2.563	3.081	120,2
43 Prerađena biljna i životinjska ulja i masnoće	-	-	-	125	10	8,0	101	343	339,6	1.291	1.144	88,6
5 HEMIJSKI/KEMIJSKI PROIZVODI	16.473	12.835	77,9	32.589	48.496	148,8	76.167	101.521	133,3	261.974	313.577	119,7
51 Organske hemikalije/kemikalije	426	128	30,0	512	1.001	195,5	1.769	2.764	156,2	13.259	9.310	70,2
52 Anorganske hemikalije/kemikalije	5.267	6.507	123,5	15.119	21.739	143,8	987	736	74,6	2.782	4.390	157,8
53 Boje i štavila	488	439	90,0	1.295	1.608	124,2	6.352	7.032	110,7	19.159	21.429	111,8
54 Medicinski i farmaceutski proizvodi	8.619	4.404	51,1	10.440	18.785	179,9	23.264	26.357	113,3	78.880	87.518	111,0
55 Toaletni proizvodi i proizvodi za čišćenje	162	231	142,6	711	856	120,4	18.658	17.292	92,7	64.056	70.791	110,5
56 Vještačka đubriva	-	-	-	-	-	-	193	140	72,5	576	536	93,1
57 Plastične mase u primarnim oblicima	103	393	381,6	455	702	154,3	5.637	7.243	128,5	20.986	24.671	117,6
58 Plastične mase, ne-primarni oblici	742	687	92,6	3.912	3.046	77,9	9.410	9.624	102,3	34.693	35.304	101,8
59 Ostale hemikalije/kemikalije	666	46	6,9	145	759	523,4	9.897	30.333	306,5	27.583	59.628	216,2
6 INDUSTRIJSKI PROIZVODI, RAZVRSTANI UGLAVNOM PO VRSTI SIROVINA	19.359	22.109	114,2	100.612	81.175	80,7	69.437	78.903	113,6	271.206	280.438	103,4
61 Koža, krzno i proizvodi od kože i krzna	117	4	3,4	5	233	-	367	527	143,6	1.144	2.231	195,0
62 Guma i gumeni proizvodi	131	12	9,2	118	170	144,1	3.118	3.437	110,2	9.479	11.270	118,9
63 Proizvodi od drveta, osim namještaja	1.315	1.191	90,6	5.956	4.207	70,6	6.245	6.737	107,9	22.617	23.823	105,3
64 Papir, ljepenka i ostali slični proizvodi	133	162	121,8	1.000	711	71,1	7.588	8.329	109,8	30.686	30.276	98,7
65 Predivo, tkanine i tekstilni proizvodi	429	749	174,6	4.222	2.524	59,8	5.303	6.271	118,3	19.804	19.860	100,3
66 Proizvodi od nemetalnih minerala	1.831	1.678	91,6	7.344	6.141	83,6	7.483	7.628	101,9	28.045	27.774	99,0
67 Željezo i čelik	837	1.057	126,3	7.528	4.199	55,8	11.241	18.481	164,4	77.024	66.184	85,9
68 Obojeni metali	152	66	43,4	313	305	97,4	9.771	8.414	86,1	22.887	30.996	135,4
69 Metalni proizvodi	14.414	17.190	119,3	74.126	62.685	84,6	18.321	19.079	104,1	59.520	68.024	114,3
7 MAŠINE/STROJEVI I TRANSPORTNA SREDSTVA	21.973	29.439	134,0	77.886	97.801	125,6	148.105	151.976	102,6	506.238	580.064	114,6
71 Pogonske mašine i oprema	159	249	156,6	493	618	125,4	1.883	1.645	87,4	18.577	7.021	37,8
72 Mašine specijalizirane za određene industrije	1.858	2.267	122,0	7.601	7.301	96,1	9.831	8.127	82,7	43.180	39.080	90,5
73 Mašine za obradu metala	191	3.859	-	1.638	4.755	290,3	1.983	2.031	102,4	7.154	10.770	150,5
74 Ostale industrijske mašine i dijelovi	4.982	6.126	123,0	19.331	21.572	111,6	20.629	23.506	113,9	74.238	78.912	106,3
75 Kancelarijske mašine i mašine za automatsku obradu podataka	990	399	40,3	5.132	2.190	42,7	10.143	10.980	108,3	38.751	43.583	112,5
76 Telekomunikacijski aparati i aparati za snimanje zvuka	669	352	52,6	1.640	2.004	122,2	19.337	16.333	84,5	68.593	84.772	123,6
77 Električne mašine, aparati i uređaji	811	1.452	179,0	7.530	4.833	64,2	25.122	29.818	118,7	91.490	101.537	111,0
78 Drumska vozila	12.156	14.663	120,6	34.382	54.118	157,4	58.452	59.339	101,5	163.445	213.402	130,6
79 Ostala transportna vozila	157	72	45,9	139	410	295,0	725	197	27,2	810	987	121,9
8 RAZNI INDUSTRIJSKI PROIZVODI	45.949	35.533	77,3	135.941	136.668	100,5	76.087	77.615	102,0	252.998	284.877	112,6
81 Montažne zgrade, sanitarni, rasvjetni i grijajući uređaji	638	740	116,0	3.104	2.427	78,2	2.854	2.994	104,9	8.408	11.838	140,8
82 Namještaj i njegovi dijelovi	17.649	17.753	100,6	89.034	72.333	81,2	9.423	9.448	100,3	31.124	34.417	110,6
83 Torbe, tašne, neseseeri i slični proizvodi	16	33	206,3	100	119	119,0	1.880	1.816	96,6	5.548	6.416	115,6
84 Odjeća	1.546	3.059	197,9	3.698	7.571	204,7	29.267	29.827	101,9	99.220	106.725	107,6
85 Obuća	753	354	47,0	3.156	1.859	58,9	8.327	6.514	78,2	28.866	28.149	97,5
87 Naučni i kontrolni instrumenti	508	588	115,7	1.923	2.671	138,9	5.968	5.978	100,2	22.578	24.700	109,4
88 Fotografski i optički proizvodi, satovi	2	1	50,0	161	13	8,1	1.923	1.542	80,2	5.816	6.878	118,3
89 Ostali industrijski proizvodi	24.837	13.005	52,4	34.765	49.675	142,9	16.445	19.496	118,5	51.438	65.754	127,8
9 Proizvodi, nerazvrstani po kategorijama	17	8	47,1	47	30	63,8	1	248	-	169	639	378,1

Izvor: Baza podataka Uprave za indirektno/neizravno oporezivanje BiH  
Prethodni podaci

Izvoz prema međunarodnoj klasifikaciji  
Ekonomске namjene proizvoda (BEC) Rev. 4Uvoz prema međunarodnoj klasifikaciji  
Ekonomске namjene proizvoda (BEC) Rev. 4

u 000 KM

u 000 KM

	III 2024	IV 2024	<u>IV 2024</u> III 2024	I - III 2023	I - IV 2024	<u>I-IV 2024</u> I-IV 2023	III 2024	IV 2024	<u>IV 2024</u> III 2024	I - III 2023	I - IV 2024	<u>I-IV 2024</u> I-IV 2023
<b>UKUPNO</b>	<b>147.673</b>	<b>147.186</b>	<b>99,7</b>	<b>640.536</b>	<b>561.979</b>	<b>87,7</b>	<b>578.552</b>	<b>643.550</b>	<b>111,2</b>	<b>2.140.189</b>	<b>2.327.914</b>	<b>108,8</b>
1. Hrana i pića	14.107	15.109	107,1	46.351	57.228	123,5	54.856	57.017	103,9	194.544	216.081	111,1
2. Industrijski materijali	49.264	53.841	109,3	194.454	196.378	101,0	118.689	152.160	128,2	450.537	488.585	108,4
3. Goriva i maziva	11.344	12.191	107,5	186.102	66.742	35,9	134.306	157.327	117,1	585.021	580.944	99,3
4. Kapitalni proizvodi (osim transportnih sredstava), dijelovi i pribor	10.817	15.525	143,5	47.113	47.966	101,8	84.554	85.647	101,3	330.023	345.238	104,6
5. Transportna sredstva, njihovi dijelovi i pribor	12.748	15.153	118,9	37.132	56.350	151,8	62.679	63.092	100,7	176.693	228.079	129,1
6. Proizvodi za široku potrošnju	29.696	27.048	91,1	108.119	105.380	97,5	122.135	126.585	103,6	402.801	464.822	115,4
7. Proizvodi, drugdje nspomenuti	19.697	8.319	42,2	21.265	31.935	150,2	1.333	1.722	129,2	570	4.165	730,7

Izvor: Baza podataka Uprave za indirektno/neizravno oporezivanje BiH

Prethodni podaci

Izvoz po zemljama prema geografskim  
zonama  
u 000 KMUvoz po zemljama prema geografskim  
zonama  
u 000 KM

	III 2024	IV 2024	<u>IV 2024</u> III 2024	I - III 2023	I - IV 2024	<u>I-IV 2024</u> I-IV 2023	III 2024	IV 2024	<u>IV 2024</u> III 2024	I - III 2023	I - IV 2024	<u>I-IV 2024</u> I-IV 2023
<b>UKUPNO</b>	<b>147.673</b>	<b>147.186</b>	<b>99,7</b>	<b>640.536</b>	<b>561.979</b>	<b>87,7</b>	<b>578.552</b>	<b>643.550</b>	<b>111,2</b>	<b>2.140.189</b>	<b>2.327.914</b>	<b>108,8</b>
ZEMLJE EU	94.276	105.608	112,0	394.328	384.748	97,6	349.658	378.141	108,1	1.206.262	1.350.491	112,0
Austrija	3.561	3.140	88,2	14.403	13.602	94,4	9.953	10.849	109,0	34.101	37.605	110,3
Belgija	614	235	38,3	4.379	2.631	60,1	4.612	5.314	115,2	16.610	18.436	111,0
Bugarska	8.507	9.395	110,4	2.904	21.822	751,4	3.899	3.487	89,4	5.483	12.176	222,1
Češka	1.961	2.352	119,9	7.026	9.284	132,1	16.024	18.424	115,0	53.913	62.149	115,3
Kipar	-	-	-	-	-	-	22	1	4,5	95	138	145,3
Danska	796	835	104,9	4.616	3.825	82,9	1.712	645	37,7	3.483	4.165	119,6
Estonija	-	-	-	104	-	-	42	67	159,5	276	219	79,3
Finska	-	-	-	48	-	-	297	543	182,8	1.396	1.594	114,2
Francuska	4.053	4.382	108,1	12.892	15.763	122,3	12.563	12.691	101,0	34.869	48.740	139,8
Grčka	195	1	0,5	375	292	77,9	5.873	35.235	599,9	38.953	51.643	132,6
Hrvatska	16.179	18.653	115,3	101.985	72.948	71,5	30.502	39.827	130,6	245.300	142.923	58,3
Irska	5	15	300,0	226	37	16,4	3.398	5.913	174,0	12.820	15.748	122,8
Italija	8.262	9.513	115,1	28.810	32.830	114,0	114.512	103.796	90,6	290.003	402.899	138,9
Latvija (Letonija)	1	2	200,0	8	2	25,0	29	263	906,9	224	484	216,1
Litvanija	-	182	-	1.189	312	26,2	379	241	63,6	1.186	1.160	97,8
Luksemburg	-	241	-	519	571	110,0	351	364	103,7	1.179	1.370	116,2
Mađarska	2.545	4.169	163,8	5.549	11.369	204,9	9.719	10.394	106,9	34.639	36.435	105,2
Malta	-	19	-	-	19	-	14	5	35,7	235	25	10,6
Nizozemska	3.991	3.690	92,5	14.164	14.978	105,7	11.686	11.105	95,0	33.883	43.617	128,7
Njemačka	28.677	33.284	116,1	117.587	121.233	103,1	53.300	52.437	98,4	189.055	210.846	111,5
Poljska	1.199	950	79,2	3.052	3.776	123,7	15.824	16.912	106,9	55.352	66.250	119,7
Portugal	64	101	157,8	735	557	75,8	1.512	1.449	95,8	5.963	6.285	105,4

## VANJSKA TRGOVINA

Izvoz po zemljama prema geografskim  
zonama (nastavak)  
u 000 KMUvoz po zemljama prema geografskim  
zonama (nastavak)  
u 000 KM

	III 2024	IV 2024	IV 2024 III 2024	I - III 2023	I - IV 2024	I-IV 2024 I-IV 2023	III 2024	IV 2024	IV 2024 III 2024	I - III 2023	I - IV 2024	I-IV 2024 I-IV 2023
Rumunija	355	1.151	324,2	3.387	2.914	86,0	12.506	5.935	47,5	18.002	30.554	169,7
Slovačka	465	710	152,7	1.989	1.986	99,8	10.201	9.158	89,8	23.773	36.056	151,7
Slovenija	9.114	8.547	93,8	54.835	39.018	71,2	16.133	15.671	97,1	64.942	67.503	103,9
Španija	2.065	2.680	129,8	5.690	8.554	150,3	10.985	11.247	102,4	29.797	37.977	127,5
Švedska	1.667	1.361	81,6	7.856	6.425	81,8	3.485	6.134	176,0	10.642	13.303	125,0
Ujedineno Kraljevstvo	-	-	-	-	-	-	125	34	27,2	88	191	217,0
ZEMLJE EFTE	4.738	4.917	103,8	21.890	19.827	90,6	6.078	5.261	86,6	17.192	22.895	133,2
Island	17	60	352,9	3	168	-	32	27	84,4	135	108	80,0
Lihtenštajn	361	733	203,0	2.216	1.871	84,4	65	197	303,1	636	1.246	195,9
Norveška	3.796	3.386	89,2	17.878	15.022	84,0	5.357	4.361	81,4	14.161	19.586	138,3
Švicarska	564	738	130,9	1.793	2.766	154,3	624	676	108,3	2.260	1.955	86,5
OSTALE EVROPSKE ZEMLJE	45.622	32.399	71,0	190.183	143.337	75,4	103.834	111.162	107,1	497.963	459.541	92,3
Albanija	6.998	7.664	109,5	58.665	35.596	60,7	218	378	173,4	8.843	1.194	13,5
Crna Gora	1.042	1.671	160,4	12.264	7.429	60,6	348	319	91,7	955	1.278	133,8
Kosovo	2.501	2.713	108,5	8.781	9.272	105,6	2.126	1.748	82,2	5.539	6.424	116,0
Sjeverna Makedonija	5.138	2.642	51,4	5.466	7.927	145,0	16.181	14.812	91,5	88.992	74.251	83,4
Ruska Federacija	25.300	13.854	54,8	89.666	68.301	76,2	41.506	49.822	120,0	231.974	198.591	85,6
Srbija	3.062	2.951	96,4	6.718	10.042	149,5	38.039	39.179	103,0	140.410	155.653	110,9
Turska	758	597	78,8	7.583	2.491	32,8	4.213	4.019	95,4	16.573	18.149	109,5
Ostale zemlje	823	307	37,3	1.040	2.279	219,1	1.203	885	73,6	4.677	4.001	85,5
AFRIKA	248	665	268,1	1.681	1.749	104,0	2.837	3.425	120,7	12.861	17.913	139,3
ZEMLJE SJEVERNE AFRIKE	142	662	466,2	1.478	1.616	109,3	2.410	2.581	107,1	11.234	15.769	140,4
OSTALE AFRIČKE ZEMLJE	106	3	2,8	203	133	65,5	427	844	197,7	1.627	2.144	131,8
AMERIKA	525	498	94,9	8.513	2.380	28,0	14.081	35.872	254,8	37.903	71.196	187,8
ZEMLJE SJEVERNE AMERIKE	357	326	91,3	7.827	1.708	21,8	5.380	27.949	519,5	21.981	42.991	195,6
Kanada	6	-	-	11	11	100,0	225	161	71,6	865	840	97,1
SAD	351	326	92,9	7.816	1.697	21,7	5.155	27.788	539,0	21.116	42.151	199,6
Ostale zemlje	-	-	-	-	-	-	-	-	-	-	-	-
ZEMLJE CENTRALNE AMERIKE I KARIBA	168	172	102,4	594	669	112,6	606	979	161,6	3.855	3.310	85,9
ZEMLJE JUŽNE AMERIKE	-	-	-	92	3	3,3	8.095	6.944	85,8	12.067	24.895	206,3
AZIJA	2.264	3.099	136,9	23.856	9.931	41,6	101.665	109.662	107,9	365.185	405.311	111,0
ZEMLJE BLISKOG I SREDNJEG ISTOKA	618	1.329	215,0	20.209	3.712	18,4	1.147	855	74,5	3.125	3.968	127,0
OSTALE ZEMLJE AZIJE	1.646	1.770	107,5	3.647	6.219	170,5	100.518	108.807	108,2	362.060	401.343	110,8
Indija	-	-	-	60	-	-	4.082	3.940	96,5	15.049	16.499	109,6
Japan	128	32	25,0	43	193	448,8	4.496	7.672	170,6	23.988	21.099	88,0
Kina	847	832	98,2	2.857	3.179	111,3	64.403	67.174	104,3	219.840	256.192	116,5
Malezija	-	-	-	-	-	-	928	2.351	253,3	8.791	5.591	63,6
Ostale zemlje	671	906	135,0	687	2.847	414,4	26.609	27.670	104,0	94.392	101.962	108,0
ZEMLJE OKEANIJE I POLARNOG REGIONA	-	-	-	21	7	33,3	98	27	27,6	453	241	53,2
AUSTRALIJA I NOVI ZELAND	-	-	-	21	7	33,3	96	24	25,0	453	235	51,9
Australija	-	-	-	21	7	33,3	13	4	30,8	328	62	18,9
Novi Zeland	-	-	-	-	-	-	83	18	21,7	123	171	139,0
Ostale zemlje	-	-	-	-	-	-	-	2	-	2	2	100,0
OSTALE ZEMLJE OKEANIJE I POLARNOG REGIONA	-	-	-	-	-	-	2	3	150,0	-	6	-
Neraspoređeno	-	-	-	64	-	-	301	-	-	2.370	326	13,8

Izvor: Baza podataka Uprave za indirektno/neizravno oporezivanje BiH

Prethodni podaci

## TURIZAM

Turistički promet za april / travanj 2024. godine  
Kapaciteti, turisti i noćenja

	Dolasci turista				Noćenja turista			
	IV 2024	IV 2024 IV 2023	I - IV 2024	I - IV 2024 I - IV 2023	IV 2024	IV 2024 IV 2023	I - IV 2024	I - IV 2024 I - IV 2023
<b>Dolasci i noćenja turista</b>								
<b>UKUPNO</b>	<b>61.663</b>	<b>119,7</b>	<b>177.245</b>	<b>107,0</b>	<b>111.100</b>	<b>112,6</b>	<b>346.551</b>	<b>103,2</b>
Domaći	8.959	125,7	34.127	96,5	14.047	128,1	57.037	100,6
Strani	52.704	118,7	143.118	109,8	97.053	110,7	289.514	103,7
<b>BROJ LEŽAJA</b>	<b>13.627</b>							

## Dolasci i noćenja turista prema vrstama objekata

<b>UKUPNO</b>	<b>61.663</b>	<b>119,7</b>	<b>177.245</b>	<b>107,0</b>	<b>111.100</b>	<b>112,6</b>	<b>346.551</b>	<b>103,2</b>
Hoteli i sličan smještaj	60.414	120,7	173.945	107,7	108.258	113,8	338.796	104,1
Odmarališta i slični objekti za kraći odmor	923	100,4	2.590	81,2	2.391	94,6	6.813	79,4
Kampovi i prostori za kampiranje	326	56,5	710	69,2	451	44,7	942	51,6
Ostali smještaj	-	-	-	-	-	-	-	-
<b>DOMAĆI</b>	<b>8.959</b>	<b>125,7</b>	<b>34.127</b>	<b>96,5</b>	<b>14.047</b>	<b>128,1</b>	<b>57.037</b>	<b>100,6</b>
Hoteli i sličan smještaj	8.757	125,0	33.587	96,7	13.611	126,9	55.907	101,2
Odmarališta i slični objekti za kraći odmor	165	177,4	453	85,8	399	195,6	1.034	78,2
Kampovi i prostori za kampiranje	37	115,6	87	87,9	37	102,8	96	80,7
Ostali smještaj	-	-	-	-	-	-	-	-
<b>STRANI</b>	<b>52.704</b>	<b>118,7</b>	<b>143.118</b>	<b>109,8</b>	<b>97.053</b>	<b>110,7</b>	<b>289.514</b>	<b>103,7</b>
Hoteli i sličan smještaj	51.657	120,1	140.358	110,7	94.647	112,2	282.889	104,7
Odmarališta i slični objekti za kraći odmor	758	91,8	2.137	80,3	1.992	85,7	5.779	79,6
Kampovi i prostori za kampiranje	289	53,0	623	67,2	414	42,6	846	49,6
Ostali smještaj	-	-	-	-	-	-	-	-

## Dolasci i noćenja turista prema načinu dolaska

	Individualno				Organizirano			
	dolasci turista		noćenje turista		dolasci turista		noćenje turista	
	IV 2024	Struktura %	IV 2024	Struktura %	IV 2024	Struktura %	IV 2024	Struktura %
<b>UKUPNO</b>	<b>45.777</b>	<b>74,2</b>	<b>85.085</b>	<b>76,6</b>	<b>15.886</b>	<b>25,8</b>	<b>26.015</b>	<b>23,4</b>
Domaći	7.621	16,6	12.087	14,2	1.338	8,4	1.960	7,5
Strani	38.156	83,4	72.998	85,8	14.548	91,6	24.055	92,5

## Svrha dolaska turista

	Poslovno				Ostalo			
	dolasci turista		noćenje turista		dolasci turista		noćenje turista	
	IV 2024	Struktura %	IV 2024	Struktura %	IV 2024	Struktura %	IV 2024	Struktura %
<b>UKUPNO</b>	<b>4.973</b>	<b>8,1</b>	<b>8.842</b>	<b>8,0</b>	<b>56.690</b>	<b>91,9</b>	<b>102.258</b>	<b>92,0</b>
Domaći	1.427	28,7	1.893	21,4	7.532	13,3	12.154	11,9
Strani	3.546	71,3	6.949	78,6	49.158	86,7	90.104	88,1

## TURIZAM

## Dolasci i noćenja turista po zemljama prebivališta

	Dolasci turista				Noćenja turista			
	IV 2024	IV 2024 IV 2023	I - IV 2024	I - IV 2024 I - IV 2023	IV 2024	IV 2024 IV 2023	I - IV 2024	I - IV 2024 I - IV 2023
<b>UKUPNO STRANI</b>	<b>52.704</b>	<b>118,7</b>	<b>143.118</b>	<b>109,8</b>	<b>97.053</b>	<b>110,7</b>	<b>289.514</b>	<b>103,7</b>
Albanija	175	53,4	576	70,9	377	65,1	1.197	71,6
Austrija	1.100	92,2	3.054	102,2	1.808	85,6	5.851	95,3
Belgija	256	83,9	530	85,9	566	120,4	1.441	121,4
Bugarska	593	170,9	1.261	164,2	1.309	209,1	2.565	152,1
Crna Gora	1.967	99,7	6.471	102,3	3.443	99,1	13.158	102,0
Češka	218	77,6	483	79,8	438	86,2	997	70,8
Danska	223	121,9	480	100,4	737	157,8	1.624	128,5
Estonija	28	107,7	73	107,4	88	73,3	219	73,2
Finska	118	111,3	208	110,1	230	105,0	490	108,7
Francuska	442	107,0	1.026	87,2	986	112,6	2.436	94,4
Grčka	98	61,6	268	73,0	241	71,1	596	85,0
Nizozemska	469	102,9	1.069	92,8	999	98,7	2.483	100,7
Hrvatska	6.368	84,9	32.386	93,4	11.401	79,0	63.713	87,1
Irska	119	112,3	320	120,8	319	136,9	988	149,7
Island	4	80,0	15	31,3	12	85,7	43	43,0
Italija	1.451	142,7	3.448	120,3	3.066	129,0	7.241	111,2
Kipar	60	-	103	251,2	71	173,2	193	180,4
Latvija	46	270,6	100	172,4	76	155,1	278	131,1
Litvanija	42	37,5	88	55,7	92	57,1	240	87,3
Luksemburg	44	66,7	147	96,1	115	76,7	535	132,1
Mađarska	607	142,2	1.449	151,1	1.108	134,0	2.663	129,8
Sjeverna Makedonija	601	73,2	2.013	95,0	1.124	70,2	4.123	98,9
Malta	9	12,0	38	37,6	38	16,7	207	67,0
Norveška	160	91,4	417	77,2	402	82,4	948	78,6
Njemačka	2.272	98,7	5.222	97,4	4.547	106,8	11.371	98,2
Poljska	804	188,7	1.640	205,3	1.380	179,9	3.055	184,5
Portugal / Portugalija	110	129,4	225	125,7	219	95,2	486	100,8
Rumunija / Rumunjska	218	72,9	691	110,4	420	60,3	1.532	105,8
Rusija	480	75,2	1.693	79,2	812	67,6	3.281	79,4
Slovačka	160	102,6	427	126,0	325	89,5	946	121,6
Slovenija	3.700	83,4	8.697	98,2	6.520	66,9	17.640	93,8
Srbija	3.326	82,4	14.856	103,8	5.887	80,5	29.214	100,0
Španija / Španjolska	273	95,5	627	112,0	548	68,6	1.243	88,7
Švajcarska / Švicarska	630	111,1	1.392	87,2	1.252	114,8	3.091	96,0
Švedska	454	87,8	899	78,2	1.170	93,0	2.348	81,9
Turska	12.466	210,8	21.355	174,3	17.851	183,4	36.091	164,3
Ujedinjeno Kraljevstvo	1.046	193,7	3.102	141,1	2.806	206,3	8.504	135,1
Ukrajina	205	225,3	577	161,6	824	282,2	1.682	204,9
Ostale evropske zemlje	105	120,7	340	95,5	305	97,8	1.021	93,6
Egipat	55	196,4	160	91,4	183	-	530	108,8

**TURIZAM**

**Dolasci i noćenja turista po zemljama prebivališta (nastavak)**

	Dolasci turista				Noćenja turista			
	IV 2024	<u>IV 2024</u> IV 2023	I - IV 2024	<u>I - IV 2024</u> I - IV 2023	IV 2024	<u>IV 2024</u> IV 2023	I - IV 2024	<u>I - IV 2024</u> I - IV 2023
Južnoafrička Republika	8	72,7	78	169,6	14	42,4	273	216,7
Ostale afričke zemlje	101	116,1	321	107,7	248	91,9	712	78,5
Kanada	210	116,0	494	120,8	503	150,6	1.328	116,9
SAD	1.843	120,5	4.192	105,6	4.467	125,1	10.642	106,0
Ostale sjeverno -američke zemlje	74	-	127	244,2	142	-	220	183,3
Brazil	250	252,5	426	158,4	396	234,3	770	147,0
Ostale zemlje Južne i Srednje Amerike	178	73,6	448	97,8	378	79,4	999	108,2
Bahrein	40	43,0	84	28,8	85	31,1	228	26,4
Indija	211	90,6	383	66,6	541	109,5	1.018	89,1
Iran	14	77,8	80	72,7	23	46,9	360	118,8
Izrael	121	41,3	183	42,7	421	46,6	594	48,1
Japan	128	125,5	434	184,7	192	101,6	675	131,8
Južna Koreja	49	81,7	141	128,2	84	103,7	266	151,1
Katar	61	74,4	157	57,5	247	87,0	609	76,8
Narodna Republika Kina	3.267	258,7	7.739	-	4.304	206,8	11.132	218,8
Kuvajt	469	193,0	940	126,5	1.609	175,9	3.195	112,8
Malezija	585	107,9	1.520	98,6	851	122,8	2.069	89,2
Oman	35	13,9	250	17,3	81	16,6	786	25,5
Saudijska Arabija	971	239,8	1.619	177,9	2.339	254,5	4.389	180,8
Ujedinjeni Arapski Emirati	1.001	105,8	1.903	54,4	3.322	124,4	6.255	61,8
Ostale azijske zemlje	1.148	123,4	2.923	106,6	1.959	140,6	5.244	106,6
Australija	276	124,9	503	93,3	545	123,6	1.045	89,6
Novi Zeland	23	85,2	47	109,3	54	98,2	194	210,9
Ostale zemlje Okeanije	139	-	200	-	153	-	247	209,3

**KANTON 10**

PRIRODNO KRETANJE STANOVNIŠTVA I BRAKOVI

Prirodno kretanje stanovništva i brakovi po mjestu uobičajenog stanovanja

Općina	Ukupno rođeni	Živo rođeni			Mrtvo rođeni	Mjesto porođaja			Umrli			Od toga						Zaključeni brakovi	Razvedeni brakovi
		ukupno	po spolu			u zdravstvenoj ustanovi	na drugom mjestu		ukupno	po spolu		umrla dojenčad			nasilne smrti				
			muški	ženski			sa stručnom pomoći	bez stručne pomoći		muški	ženski	ukupno	muški	ženski	ukupno	muški	ženski		

Za mjesec april / travanj 2024. godine - prvi rezultati

<b>UKUPNO</b>	23	23	11	12	-	23	-	-	54	34	20	-	-	-	3	3	-	29	3
Bosansko Grahovo	-	-	-	-	-	-	-	-	-	-	-	-	-	-	-	-	-	-	-
Drvar	-	-	-	-	-	-	-	-	7	5	2	-	-	-	1	1	-	-	-
Glamoč	1	1	-	1	-	1	-	-	6	6	-	-	-	-	1	1	-	1	-
Grad Livno	12	12	6	6	-	12	-	-	22	14	8	-	-	-	-	-	-	10	1
Kupres	1	1	-	1	-	1	-	-	3	2	1	-	-	-	1	1	-	2	-
Tomislavgrad	9	9	5	4	-	9	-	-	16	7	9	-	-	-	-	-	-	16	2

Za period januar / siječanj - april / travanj 2024. godine - prvi rezultati

<b>UKUPNO</b>	85	85	43	42	-	85	-	-	235	125	110	-	-	-	4	4	-	54	4
Bosansko Grahovo	-	-	-	-	-	-	-	-	4	4	-	-	-	-	-	-	-	-	-
Drvar	2	2	1	1	-	2	-	-	31	15	16	-	-	-	1	1	-	-	1
Glamoč	2	2	1	1	-	2	-	-	17	10	7	-	-	-	1	1	-	2	-
Grad Livno	39	39	19	20	-	39	-	-	102	52	50	-	-	-	-	-	-	22	1
Kupres	4	4	2	2	-	4	-	-	10	6	4	-	-	-	1	1	-	3	-
Tomislavgrad	38	38	20	18	-	38	-	-	71	38	33	-	-	-	1	1	-	27	2

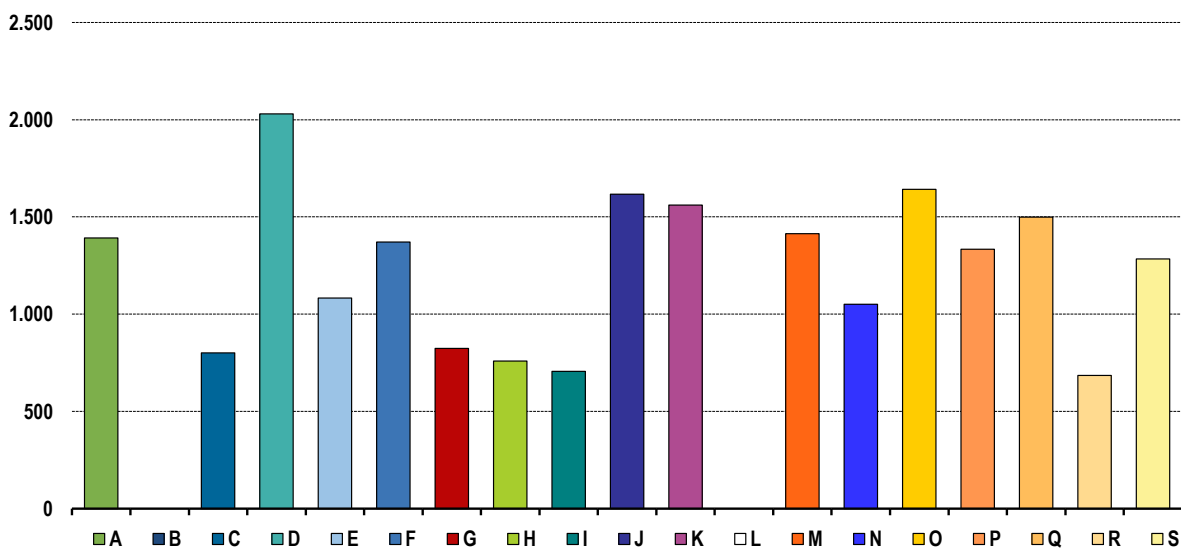


PLAĆE

Prosječna mjesečna isplaćena neto i bruto plaća zaposlenih po područjima KD BiH 2010

	Prosječna neto plaća u KM					Prosječna bruto plaća u KM				
	Ø 2023	III 2024	IV 2024	Index IV 2024 Ø 2023	Index IV 2024 III 2024	Ø 2023	III 2024	IV 2024	Index IV 2024 Ø 2023	Index IV 2024 III 2024
<b>UKUPNO</b>	1.168	1.256	1.230	105,3	97,9	1.807	1.945	1.909	105,6	98,1
A Poljoprivreda, šumarstvo i ribolov	1.296	1.316	1.392	107,4	105,8	2.003	2.036	2.158	107,7	106,0
B Vađenje ruda i kamena	1.111	-	-	-	-	1.686	-	-	-	-
C Prerađivačka industrija	771	774	801	103,9	103,5	1.158	1.130	1.189	102,7	105,2
D Proizvodnja i snabdijevanje električnom energijom, plinom, parom i klimatizacija	2.024	1.864	2.030	100,3	108,9	3.159	2.911	3.178	100,6	109,2
E Snabdijevanje vodom; uklanjanje otpadnih voda, upravljanje otpadom te djelatnosti sanacije okoliša	1.030	1.088	1.083	105,1	99,5	1.577	1.676	1.657	105,1	98,9
F Građevinarstvo	1.224	1.351	1.371	112,0	101,5	1.909	2.085	2.116	110,8	101,5
G Trgovina na veliko i na malo; popravak motornih vozila i motocikala	809	838	824	101,9	98,3	1.241	1.280	1.259	101,5	98,4
H Prijevoz i skladištenje	743	763	759	102,2	99,5	1.185	1.196	1.199	101,2	100,3
I Djelatnosti pružanja smještaja te pripreme i usluživanja hrane (hotelijerstvo i ugostiteljstvo)	669	699	706	105,5	101,0	1.053	1.117	1.136	107,9	101,7
J Informacije i komunikacije	1.530	1.560	1.617	105,7	103,7	2.377	2.425	2.518	105,9	103,8
K Finansijske djelatnosti i djelatnosti osiguranja	1.711	1.513	1.561	91,2	103,2	2.678	2.359	2.436	91,0	103,3
L Poslovanje nekretninama	-	-	-	-	-	-	-	-	-	-
M Stručne, naučne i tehničke djelatnosti	1.278	1.753	1.414	110,6	80,7	1.991	2.754	2.209	110,9	80,2
N Administrativne i pomoćne uslužne djelatnosti	995	1.021	1.051	105,6	102,9	1.551	1.595	1.640	105,7	102,8
O Javna uprava i odbrana; obavezno socijalno osiguranje	1.505	1.842	1.642	109,1	89,1	2.345	2.902	2.566	109,4	88,4
P Obrazovanje	1.238	1.343	1.334	107,8	99,3	1.911	2.083	2.067	108,2	99,2
Q Djelatnosti zdravstvene i socijalne zaštite	1.491	1.499	1.499	100,5	100,0	2.331	2.342	2.409	103,3	102,9
R Umjetnost, zabava i rekreacija	656	669	685	104,4	102,4	1.002	1.024	1.051	104,9	102,6
S Ostale uslužne djelatnosti	1.326	1.284	1.284	96,8	100,0	2.065	2.005	2.005	97,1	100,0

Prosječna neto plaća u KM, april / travanj 2024.



## POLJOPRIVREDA, ŠUMARSTVO I RIBOLOV

## Proizvodnja, prodaja i zalihe šumskih sortimenata

April / Travanj 2024. godine

000 m<sup>3</sup>

	Proizvodnja				Prodaja		Zalihe (stanje krajem mjeseca) 2024
	IV		I - IV		I - IV		
	2023	2024	2023	2024	2023	2024	
<b>UKUPNO</b>	<b>30</b>	<b>32</b>	<b>75</b>	<b>103</b>	<b>65</b>	<b>99</b>	<b>58</b>
Trupci četinara/četinjača	15	14	42	51	39	32	27
Jamsko drvo četinara/četinjača	1	1	2	2	2	2	1
Ostalo dugo drvo četinara/četinjača	-	-	-	-	-	-	-
Prostorno drvo četinara/četinjača	6	7	15	20	13	19	8
Trupci lišćara/listača	1	2	3	5	2	21	14
Jamsko drvo lišćara/listača	-	-	-	-	-	-	-
Ostalo dugo drvo lišćara/listača	-	-	-	-	-	-	-
Prostorno drvo lišćara/listača	-	-	-	-	-	-	-
Ogrjevno drvo četinara/četinjača	-	-	-	-	-	-	-
Ogrjevno drvo lišćara/listača	6	9	12	24	9	24	9
Ostalo grubo obrađeno drvo <sup>1)</sup>	-	-	-	-	-	-	-

<sup>1)</sup> Uključuje sitno tehničko drvo, cijepane drvene motke i kolje

## PRIJEVOZ I SKLADIŠTENJE

## Cestovni i gradsko - prigradski prijevoz, I tromjesečje 2024. godine

	I tromjesečje 2024	Index I - III 2024 X - XII 2024	Index I - III 2024 I - III 2023
<b>Cestovni prijevoz robe</b>			
Pređeni kilometri vozila, 000	2.220	110,6	92,4
Prevezena roba, 000 t	27	93,1	103,8
Tonski kilometri, 000	17.787	97,2	110,2
<b>Cestovni prijevoz putnika</b>			
Pređeni kilometri vozila, 000	236	127,6	124,2
Prevezeni putnici, 000	5	112,1	91,3
Putnički kilometri, 000	1.142	99,7	93,1

## INDUSTRIJA

### Indeksi industrijske proizvodnje

Prema GIG, područjima i oblastima KD BiH 2010.

April / Travanj 2024. godine

	<u>IV 2024</u> Ø 2023	<u>IV 2024</u> III 2024	<u>IV 2024</u> IV 2023	<u>I - IV 2024</u> I - IV 2023
<b>INDUSTRIJA UKUPNO</b>	<b>117,2</b>	<b>103,4</b>	<b>112,3</b>	<b>120,7</b>
<b>PREMA GLAVNIM INDUSTRIJSKIM GRUPACIJAMA</b>				
AI Intermedijarni proizvodi	121,1	101,6	115,4	122,8
BB Kapitalni proizvodi	109,4	118,6	106,6	107,8
CN Netrajni proizvodi za široku potrošnju	100,2	110,8	98,5	113,9
<b>PREMA PODRUČJIMA I OBLASTIMA KD-a</b>				
<b>C PRERAĐIVAČKA INDUSTRIJA</b>	<b>117,2</b>	<b>103,4</b>	<b>112,3</b>	<b>120,7</b>
10 Proizvodnja prehrambenih proizvoda	100,2	110,8	98,5	113,9
16 Prerada drva i proizvoda od drva i pluta, osim namještaja; proizvodnja predmeta od slame i pletarskih materijala	125,3	102,6	129,4	143,5
17 Proizvodnja papira i proizvoda od papira	89,4	88,4	118,6	108,1
22 Proizvodnja proizvoda od gume i plastičnih masa	86,0	117,7	76,0	85,2
25 Proizvodnja gotovih metalnih proizvoda, osim mašina i opreme	112,6	86,3	104,0	106,2
27 Proizvodnja električne opreme	120,9	108,6	100,5	104,0

Izvoz po područjima klasifikacije  
djelatnosti KD BiH 2010  
u 000 KMUvoz po područjima klasifikacije  
djelatnosti KD BiH 2010  
u 000 KM

	III 2024	IV 2024	IV 2024 III 2024	I - III 2023	I - IV 2024	I-IV 2024 I-IV 2023	III 2024	IV 2024	IV 2024 III 2024	I - III 2023	I - IV 2024	I-IV 2024 I-IV 2023
<b>UKUPNO</b>	<b>13.331</b>	<b>16.391</b>	<b>123,0</b>	<b>45.371</b>	<b>53.614</b>	<b>118,2</b>	<b>13.724</b>	<b>11.217</b>	<b>81,7</b>	<b>40.863</b>	<b>46.252</b>	<b>113,2</b>
A Poljoprivreda, šumarstvo i ribarstvo	642	781	121,6	2.796	2.255	80,7	813	734	90,3	2.197	2.685	122,2
B Vađenje rude i kamena	343	424	123,6	830	915	110,2	2	30	-	81	46	56,7
C Prerađivačka industrija	11.995	14.868	124,0	39.644	49.018	123,6	12.908	10.452	81,0	38.578	43.514	112,8
D Proizvodnja i snabdijevanje električnom energijom, gasom/plinom, parom i klimatizacija	7	9	137,1	-	40	-	-	-	-	-	-	-
Ostalo	344	309	89,9	2.101	1.386	66,0	1	1	93,0	7	7	97,0
Nerazvrstano po kategorijama	-	-	-	-	-	-	-	-	-	-	-	-

Izvor: Baza podataka Uprave za indirektno/neizravno oporezivanje BiH

Prethodni podaci

Izvoz po sektorima i odsjecima  
SMTK - Rev. 4  
u 000 KMUvoz po sektorima i odsjecima  
SMTK - Rev. 4  
u 000 KM

	III 2024	IV 2024	IV 2024 III 2024	I - III 2023	I - IV 2024	I-IV 2024 I-IV 2023	III 2024	IV 2024	IV 2024 III 2024	I - III 2023	I - IV 2024	I-IV 2024 I-IV 2023
<b>UKUPNO</b>	<b>13.331</b>	<b>16.391</b>	<b>123,0</b>	<b>45.371</b>	<b>53.614</b>	<b>118,2</b>	<b>13.724</b>	<b>11.217</b>	<b>81,7</b>	<b>40.863</b>	<b>46.252</b>	<b>113,2</b>
0 HRANA I ŽIVE ŽIVOTINJE	1.050	740	70,5	3.001	3.357	111,9	1.652	1.286	77,8	5.371	5.395	100,4
00 Žive životinje	-	-	-	-	-	-	249	270	108,4	378	618	163,5
01 Meso i mesne prerađevine	-	-	-	279	-	-	903	733	81,2	2.879	2.909	101,0
02 Mlijeko, mliječne prerađevine i jaja	1.050	740	70,5	2.712	3.357	123,8	-	8	-	-	57	-
03 Ribe, vodozemci i njihove prerađevine	-	-	-	-	-	-	-	-	-	-	-	-
04 Žitarice i proizvodi od žitarica	-	-	-	-	-	-	-	30	-	52	30	57,7
05 Voće i povrće	-	-	-	10	-	-	-	-	-	-	-	-
06 Šećer, šećerne prerađevine i med	-	-	-	-	-	-	-	-	-	107	1	0,9
07 Kafa, čaj, kakao i začini	-	-	-	-	-	-	-	-	-	113	25	22,1
08 Hrana za životinje	-	-	-	-	-	-	233	245	105,2	960	1.022	106,5
09 Ostali jestivi proizvodi	-	-	-	-	-	-	267	-	-	882	733	83,1
1 PIĆA I DUHAN	-	-	-	-	-	-	201	310	154,2	735	1.004	136,6
11 Pića	-	-	-	-	-	-	201	310	154,2	735	1.004	136,6
12 Duhan i proizvodi od duhana	-	-	-	-	-	-	-	-	-	-	-	-
2 SIROVE MATERIJE NEJESTIVE, OSIM GORIVA	4.768	4.559	95,6	15.527	15.646	100,8	599	495	82,6	1.897	2.146	113,1
21 Sirove kože i sirovo krzno	-	-	-	-	-	-	-	-	-	-	-	-
22 Uljano sjemenje i plodovi	-	-	-	-	-	-	-	-	-	-	-	-
23 Sirovi i sintetički kaučuk	-	-	-	-	-	-	-	-	-	1	-	-
24 Drvo i pluta	4.631	4.293	92,7	14.818	15.010	101,3	-	-	-	-	-	-
25 Celuloza i papirni otpaci	-	-	-	-	-	-	-	-	-	-	-	-
26 Sirova tekstilna vlakna i njihovi otpaci	-	-	-	-	-	-	-	-	-	-	-	-
27 Prirodna đubriva i minerali osim goriva	137	266	194,2	709	636	89,7	2	30	-	85	47	55,3
28 Metalne rude i otpaci od metala	-	-	-	-	-	-	1	-	-	-	1	-
29 Sirovine biljne i životinjske, ostale	-	-	-	-	-	-	596	465	78,0	1.811	2.098	115,8

## VANJSKA TRGOVINA

Izvoz po sektorima i odsjecima  
SMTK - Rev. 4 (nastavak)  
u 000 KMUvoz po sektorima i odsjecima  
SMTK - Rev. 4 (nastavak)  
u 000 KM

	III 2024	IV 2024	IV 2024 III 2024	I - III 2023	I - IV 2024	I-IV 2024 I-IV 2023	III 2024	IV 2024	IV 2024 III 2024	I - III 2023	I - IV 2024	I-IV 2024 I-IV 2023
3 MINERALNA GORIVA, MAZIVA I SRODNI PROIZVODI	355	363	102,3	808	892	110,4	246	89	36,2	1.680	1.348	80,2
32 Ugalj, koks i briketi	323	331	102,5	806	803	99,6	-	-	-	3	-	-
33 Nafta i derivati od nafte	1	-	-	2	1	50,0	57	89	156,1	91	257	282,4
34 Prirodni i industrijski gas	24	23	95,8	-	48	-	189	-	-	1.586	1.091	68,8
35 Električna energija	7	9	128,6	-	40	-	-	-	-	-	-	-
4 ULJA, MASTI I VOSKOVI ŽIVOTINJSKOG ILI BILJNOG PORIJEKLA	-	-	-	-	-	-	59	50	84,7	147	159	108,2
41 Životinjska ulja i masti	-	-	-	-	-	-	10	-	-	10	10	100,0
42 Biljna ulja i masti, sirova i rafinirana	-	-	-	-	-	-	49	50	102,0	137	149	108,8
43 Prerađena biljna i životinjska ulja i masnoće	-	-	-	-	-	-	-	-	-	-	-	-
5 HEMIJSKI/KEMIJSKI PROIZVODI	170	129	75,9	837	511	61,1	1.544	1.556	100,8	5.522	5.549	100,5
51 Organske hemikalije/kemikalije	-	-	-	-	-	-	80	-	-	485	153	31,5
52 Anorganske hemikalije/kemikalije	-	-	-	-	-	-	-	-	-	-	-	-
53 Boje i štavila	6	6	100,0	2	14	700,0	41	9	22,0	275	317	115,3
54 Medicinski i farmaceutski proizvodi	-	-	-	-	-	-	-	-	-	2	2	100,0
55 Toaletni proizvodi i proizvodi za čišćenje	9	1	11,1	3	10	333,3	30	122	406,7	385	206	53,5
56 Vještačka đubriva	-	-	-	-	-	-	-	-	-	-	-	-
57 Plastične mase u primarnim oblicima	22	55	250,0	201	140	69,7	777	871	112,1	2.295	2.591	112,9
58 Plastične mase, ne-primarni oblici	62	65	104,8	603	274	45,4	583	469	80,4	1.902	2.056	108,1
59 Ostale hemikalije/kemikalije	71	2	2,8	28	73	260,7	33	85	257,6	178	224	125,8
6 INDUSTRIJSKI PROIZVODI, RAZVRSTANI UGLAVNOM PO VRSTI SIROVINA	1.697	2.120	124,9	7.627	7.342	96,3	5.915	4.360	73,7	16.670	19.195	115,1
61 Koža, krzno i proizvodi od kože i krzna	-	-	-	-	-	-	3	2	66,7	-	9	-
62 Guma i gumeni proizvodi	-	-	-	4	-	-	52	66	126,9	143	191	133,6
63 Proizvodi od drveta, osim namještaja	46	48	104,3	145	171	117,9	121	4	3,3	246	210	85,4
64 Papir, ljepenka i ostali slični proizvodi	227	195	85,9	766	808	105,5	309	195	63,1	431	827	191,9
65 Predivo, tkanine i tekstilni proizvodi	2	1	50,0	1	3	300,0	73	80	109,6	418	353	84,4
66 Proizvodi od nemetalnih minerala	111	80	72,1	430	368	85,6	119	69	58,0	438	386	88,1
67 Željezo i čelik	8	10	125,0	103	21	20,4	561	381	67,9	1.228	1.845	150,2
68 Obojeni metali	2	10	500,0	10	13	130,0	3.398	3.377	99,4	11.937	13.280	111,3
69 Metalni proizvodi	1.301	1.776	136,5	6.168	5.958	96,6	1.279	186	14,5	1.829	2.094	114,5
7 MAŠINE/STROJEVI I TRANSPORTNA SREDSTVA	4.654	7.619	163,7	14.706	23.085	157,0	2.083	2.264	108,7	6.134	7.904	128,9
71 Pogonske mašine i oprema	-	-	-	-	1	-	16	137	856,3	255	366	143,5
72 Mašine specijalizirane za određene industrije	34	22	64,7	436	94	21,6	352	513	145,7	1.696	1.962	115,7
73 Mašine za obradu metala	205	-	-	-	205	-	25	10	40,0	283	63	22,3
74 Ostale industrijske mašine i dijelovi	403	699	173,4	268	1.535	572,8	369	384	104,1	864	1.661	192,2
75 Kancelarijske mašine i mašine za automatsku obradu podataka	1	-	-	-	1	-	-	-	-	21	9	42,9
76 Telekomunikacijski aparati i aparati za snimanje zvuka	-	-	-	-	6	-	9	46	511,1	261	100	38,3
77 Električne mašine, aparati i uređaji	3.980	6.774	170,2	13.679	20.859	152,5	487	811	166,5	704	2.036	289,2
78 Drumska vozila	31	124	400,0	323	384	118,9	825	362	43,9	2.037	1.696	83,3
79 Ostala transportna vozila	-	-	-	-	-	-	-	1	-	13	11	84,6
8 RAZNI INDUSTRIJSKI PROIZVODI	637	861	135,2	2.865	2.781	97,1	1.425	807	56,6	2.701	3.552	131,5
81 Montažne zgrade, sanitarni, rasvjetni i grijajući uređaji	-	-	-	-	1	-	110	105	95,5	66	223	337,9
82 Namještaj i njegovi dijelovi	310	314	101,3	1.021	1.223	119,8	17	2	11,8	7	40	571,4
83 Torbe, tašne, neseseri i slični proizvodi	30	46	153,3	180	146	81,1	15	1	6,7	6	22	366,7
84 Odjeća	-	48	-	1	49	-	116	19	16,4	43	258	600,0
85 Obuća	-	4	-	-	4	-	89	7	7,9	50	143	286,0
87 Naučni i kontrolni instrumenti	1	-	-	-	1	-	113	84	74,3	376	439	116,8
88 Fotografski i optički proizvodi, satovi	-	-	-	-	-	-	832	455	54,7	1.844	1.986	107,7
89 Ostali industrijski proizvodi	296	449	151,4	1.663	1.357	81,7	133	134	100,7	309	441	141,9
9 Proizvodi, nerazvrstani po kategorijama	-	-	-	-	-	-	-	-	-	6	-	-

Izvor: Baza podataka Uprave za indirektno/neizravno oporezivanje BiH

Prethodni podaci

Izvoz prema međunarodnoj klasifikaciji  
Ekonomске namjene proizvoda (BEC) Rev. 4

u 000 KM

Uvoz prema međunarodnoj klasifikaciji  
Ekonomске namjene proizvoda (BEC) Rev. 4

u 000 KM

	III 2024	IV 2024	IV 2024 III 2024	I - III 2023	I - IV 2024	I-IV 2024 I-IV 2023	III 2024	IV 2024	IV 2024 III 2024	I - III 2023	I - IV 2024	I-IV 2024 I-IV 2023
<b>UKUPNO</b>	<b>13.331</b>	<b>16.391</b>	<b>123,0</b>	<b>45.371</b>	<b>53.614</b>	<b>118,2</b>	<b>13.724</b>	<b>11.217</b>	<b>81,7</b>	<b>40.863</b>	<b>46.252</b>	<b>113,2</b>
1. Hrana i pića	1.050	740	70,5	3.001	3.357	111,9	1.598	1.383	86,5	5.298	5.338	100,8
2. Industrijski materijali	9.904	12.732	128,6	34.662	41.870	120,8	8.480	7.125	84,0	24.604	28.332	115,2
3. Goriva i maziva	1.009	1.161	115,1	3.604	3.173	88,0	232	81	34,9	1.688	1.362	80,7
4. Kapitalni proizvodi (osim transportnih sredstava), dijelovi i pribor	653	732	112,1	724	1.887	260,6	1.312	1.468	111,9	4.089	5.897	144,2
5. Transportna sredstva, njihovi dijelovi i pribor	31	124	400,0	323	384	118,9	825	365	44,2	2.078	1.699	81,8
6. Proizvodi za široku potrošnju	684	902	131,9	3.057	2.943	96,3	1.277	795	62,3	3.100	3.624	116,9
7. Proizvodi, drugdje nspomenuti	-	-	-	-	-	-	-	-	-	6	-	-

Izvor: Baza podataka Uprave za indirektno/neizravno oporezivanje BiH

Prethodni podaci

Izvoz po zemljama prema geografskim  
zonama  
u 000 KMUvoz po zemljama prema geografskim  
zonama  
u 000 KM

	III 2024	IV 2024	IV 2024 III 2024	I - III 2023	I - IV 2024	I-IV 2024 I-IV 2023	III 2024	IV 2024	IV 2024 III 2024	I - III 2023	I - IV 2024	I-IV 2024 I-IV 2023
<b>UKUPNO</b>	<b>13.331</b>	<b>16.391</b>	<b>123,0</b>	<b>45.371</b>	<b>53.614</b>	<b>118,2</b>	<b>13.724</b>	<b>11.217</b>	<b>81,7</b>	<b>40.863</b>	<b>46.252</b>	<b>113,2</b>
<b>ZEMLJE EU</b>	<b>11.598</b>	<b>14.502</b>	<b>125,0</b>	<b>40.081</b>	<b>47.698</b>	<b>119,0</b>	<b>9.430</b>	<b>7.581</b>	<b>80,4</b>	<b>30.824</b>	<b>31.868</b>	<b>103,4</b>
Austrija	3.800	6.263	164,8	12.076	18.610	154,1	248	391	157,7	1.236	1.454	117,6
Belgija	465	437	94,0	2.055	1.574	76,6	665	133	20,0	1.113	857	77,0
Bugarska	130	281	216,2	1.205	1.058	87,8	-	-	-	4	3	75,0
Češka	-	-	-	-	-	-	237	168	70,9	378	748	197,9
Kipar	-	-	-	-	-	-	-	-	-	-	-	-
Danska	-	-	-	-	-	-	174	274	157,5	125	448	358,4
Estonija	-	-	-	-	-	-	-	-	-	-	-	-
Finska	-	-	-	-	-	-	12	-	-	-	12	-
Francuska	62	-	-	-	120	-	164	94	57,3	856	532	62,1
Grčka	-	-	-	-	-	-	34	11	32,4	373	133	35,7
Hrvatska	6.524	6.721	103,0	20.492	23.229	113,4	1.505	1.771	117,7	4.956	6.593	133,0
Irska	-	-	-	-	-	-	1	-	-	3	6	200,0
Italija	224	276	123,2	1.622	795	49,0	1.487	924	62,1	5.269	4.739	89,9
Latvija (Letonija)	-	-	-	-	-	-	-	-	-	14	-	-
Litvanija	-	-	-	-	-	-	140	-	-	183	236	129,0
Luksemburg	20	-	-	106	20	18,9	-	-	-	-	-	-
Mađarska	107	-	-	272	344	126,5	229	280	122,3	3.364	997	29,6
Malta	-	-	-	-	-	-	-	-	-	-	-	-
Nizozemska	28	-	-	-	202	-	641	229	35,7	1.649	1.877	113,8
Njemačka	152	269	177,0	1.279	808	63,2	2.760	1.967	71,3	8.073	8.584	106,3
Poljska	-	-	-	-	-	-	273	228	83,5	286	781	273,1
Portugal	-	-	-	-	-	-	12	11	91,7	30	28	93,3

## VANJSKA TRGOVINA

Izvoz po zemljama prema geografskim  
zonama (nastavak)  
u 000 KMUvoz po zemljama prema geografskim  
zonama (nastavak)  
u 000 KM

	III 2024	IV 2024	IV 2024 III 2024	I - III 2023	I - IV 2024	I-IV 2024 I-IV 2023	III 2024	IV 2024	IV 2024 III 2024	I - III 2023	I - IV 2024	I-IV 2024 I-IV 2023
Rumunija	-	-	-	34	-	-	483	743	153,8	1.209	1.924	159,1
Slovačka	-	-	-	-	-	-	-	-	-	6	6	100,0
Slovenija	86	255	296,5	940	938	99,8	201	42	20,9	506	550	108,7
Španija	-	-	-	-	-	-	137	255	186,1	315	599	190,2
Švedska	-	-	-	-	-	-	27	60	222,2	876	761	86,9
Ujedineno Kraljevstvo	-	-	-	-	-	-	-	-	-	-	-	-
ZEMLJE EFTE	162	310	191,4	897	856	95,4	34	25	73,5	11	69	627,3
Island	-	-	-	-	-	-	-	-	-	-	-	-
Lihtenštajn	-	-	-	-	-	-	32	-	-	-	32	-
Norveška	31	96	309,7	309	365	118,1	2	25	-	11	37	336,4
Švicarska	131	214	163,4	588	491	83,5	-	-	-	-	-	-
OSTALE EVROPSKE ZEMLJE	1.295	1.164	89,9	3.713	4.191	112,9	2.989	2.178	72,9	4.208	9.556	227,1
Albanija	281	169	60,1	711	794	111,7	-	-	-	-	-	-
Crna Gora	-	-	-	255	23	9,0	-	-	-	-	-	-
Kosovo	115	-	-	17	238	-	412	518	125,7	119	1.867	-
Sjeverna Makedonija	-	-	-	-	-	-	1.383	-	-	1.858	2.713	146,0
Ruska Federacija	899	995	110,7	2.724	2.965	108,8	798	1.178	147,6	1.317	3.568	270,9
Srbija	-	-	-	-	171	-	395	482	122,0	662	1.377	208,0
Turska	-	-	-	-	-	-	1	-	-	101	31	30,7
Ostale zemlje	-	-	-	6	-	-	-	-	-	151	-	-
AFRIKA	-	-	-	10	-	-	30	24	80,0	112	134	119,6
ZEMLJE SJEVERNE AFRIKE	-	-	-	10	-	-	-	-	-	1	2	200,0
OSTALE AFRIČKE ZEMLJE	-	-	-	-	-	-	30	24	80,0	111	132	118,9
AMERIKA	58	3	5,2	-	61	-	235	186	79,1	1.611	884	54,9
ZEMLJE SJEVERNE AMERIKE	58	-	-	-	58	-	25	34	136,0	173	161	93,1
Kanada	58	-	-	-	58	-	-	-	-	-	-	-
SAD	-	-	-	-	-	-	25	34	136,0	173	161	93,1
Ostale zemlje	-	-	-	-	-	-	-	-	-	-	-	-
ZEMLJE CENTRALNE AMERIKE I KARIBA	-	-	-	-	-	-	15	15	100,0	102	54	52,9
ZEMLJE JUŽNE AMERIKE	-	3	-	-	3	-	195	137	70,3	1.336	669	50,1
AZIJA	-	117	-	143	194	135,7	1.006	1.223	121,6	4.066	3.741	92,0
ZEMLJE BLISKOG I SREDNJEG ISTOKA	-	117	-	143	137	95,8	130	385	296,2	1.841	930	50,5
OSTALE ZEMLJE AZIJE	-	-	-	-	57	-	876	838	95,7	2.225	2.811	126,3
Indija	-	-	-	-	-	-	120	5	4,2	17	126	741,2
Japan	-	-	-	-	-	-	18	137	761,1	44	199	452,3
Kina	-	-	-	-	-	-	630	386	61,3	1.205	1.559	129,4
Malezija	-	-	-	-	-	-	1	257	-	385	649	168,6
Ostale zemlje	-	-	-	-	57	-	107	53	49,5	574	278	48,4
ZEMLJE OKEANIJE I POLARNOG REGIONA	-	-	-	-	-	-	-	-	-	28	-	-
AUSTRALIJA I NOVI ZELAND	-	-	-	-	-	-	-	-	-	28	-	-
Australija	-	-	-	-	-	-	-	-	-	28	-	-
Novi Zeland	-	-	-	-	-	-	-	-	-	-	-	-
Ostale zemlje	-	-	-	-	-	-	-	-	-	-	-	-
OSTALE ZEMLJE OKEANIJE I POLARNOG REGIONA	-	-	-	-	-	-	-	-	-	-	-	-
Neraspoređeno	218	295	135,3	527	614	116,5	-	-	-	3	-	-

Izvor: Baza podataka Uprave za indirektno/neizravno oporezivanje BiH

Prethodni podaci

TURIZAM

Turistički promet za april / travanj 2024. godine  
Kapaciteti, turisti i noćenja

	Dolasci turista				Noćenja turista			
	IV 2024	IV 2024 IV 2023	I - IV 2024	I - IV 2024 I - IV 2023	IV 2024	IV 2024 IV 2023	I - IV 2024	I - IV 2024 I - IV 2023

Dolasci i noćenja turista

<b>UKUPNO</b>	<b>602</b>	<b>100,8</b>	<b>3.452</b>	<b>72,3</b>	<b>1.172</b>	<b>143,6</b>	<b>6.269</b>	<b>72,4</b>
Domaći	277	98,6	1.378	103,1	431	113,4	2.164	111,9
Strani	325	102,9	2.074	60,3	741	170,0	4.105	61,1
<b>BROJ LEŽAJA</b>	<b>1.252</b>							

Dolasci i noćenja turista prema vrstama objekata

<b>UKUPNO</b>	<b>602</b>	<b>100,8</b>	<b>3.452</b>	<b>72,3</b>	<b>1.172</b>	<b>143,6</b>	<b>6.269</b>	<b>72,4</b>
Hoteli i sličan smještaj	593	107,8	3.324	71,4	987	131,1	5.950	72,2
Odmarališta i slični objekti za kraći odmor	9	19,2	128	106,7	185	293,7	319	76,0
Kampovi i prostori za kampiranje	-	-	-	-	-	-	-	-
Ostali smještaj	-	-	-	-	-	-	-	-
<b>DOMAĆI</b>	<b>277</b>	<b>98,6</b>	<b>1.378</b>	<b>103,1</b>	<b>431</b>	<b>113,4</b>	<b>2.164</b>	<b>111,9</b>
Hoteli i sličan smještaj	275	111,3	1.297	102,6	427	129,4	2.070	113,6
Odmarališta i slični objekti za kraći odmor	2	5,9	81	112,5	4	8,0	94	84,7
Kampovi i prostori za kampiranje	-	-	-	-	-	-	-	-
Ostali smještaj	-	-	-	-	-	-	-	-
<b>STRANI</b>	<b>325</b>	<b>102,9</b>	<b>2.074</b>	<b>60,3</b>	<b>741</b>	<b>170,0</b>	<b>4.105</b>	<b>61,1</b>
Hoteli i sličan smještaj	318	105,0	2.027	59,8	560	32,4	3.880	60,5
Odmarališta i slični objekti za kraći odmor	7	53,85	47	97,9	181	-	225	72,8
Kampovi i prostori za kampiranje	-	-	-	-	-	-	-	-
Ostali smještaj	-	-	-	-	-	-	-	-

Dolasci i noćenja turista prema načinu dolaska

	Individualno				Organizirano			
	dolasci turista		noćenje turista		dolasci turista		noćenje turista	
	IV 2024	Struktura %	IV 2024	Struktura %	IV 2024	Struktura %	IV 2024	Struktura %
<b>UKUPNO</b>	<b>536</b>	<b>89,0</b>	<b>910</b>	<b>77,6</b>	<b>66</b>	<b>11,0</b>	<b>262</b>	<b>22,4</b>
Domaći	270	50,4	424	46,6	7	10,6	7	2,7
Strani	266	49,6	486	53,4	59	89,4	255	97,3

Svrha dolaska turista

	Poslovno				Ostalo			
	dolasci turista		noćenje turista		dolasci turista		noćenje turista	
	IV 2024	Struktura %	IV 2024	Struktura %	IV 2024	Struktura %	IV 2024	Struktura %
<b>UKUPNO</b>	<b>107</b>	<b>17,8</b>	<b>347</b>	<b>29,6</b>	<b>495</b>	<b>82,2</b>	<b>825</b>	<b>70,4</b>
Domaći	54	50,5	100	28,8	223	45,1	331	40,1
Strani	53	49,5	247	71,2	272	54,9	494	59,9



## TURIZAM

## Dolasci i noćenja turista po zemljama prebivališta

	Dolasci turista				Noćenja turista			
	IV 2024	IV 2024 IV 2023	I - IV 2024	I - IV 2024 I - IV 2023	IV 2024	IV 2024 IV 2023	I - IV 2024	I - IV 2024 I - IV 2023
<b>UKUPNO STRANI</b>	<b>325</b>	<b>102,9</b>	<b>2.074</b>	<b>60,3</b>	<b>741</b>	<b>170,0</b>	<b>4.105</b>	<b>61,1</b>
Albanija	-	-	2	50,0	-	-	2	50,0
Austrija	45	-	81	270,0	180	-	251	-
Belgija	1	50,0	4	66,7	1	25,0	5	31,3
Bugarska	-	-	7	-	-	-	14	-
Crna Gora	1	-	18	200,0	1	-	39	169,6
Češka	3	50,0	8	72,7	4	66,7	10	41,7
Danska	1	-	2	-	1	-	5	-
Estonija	-	-	3	-	-	-	3	-
Finska	6	150,0	12	-	6	150,0	12	-
Francuska	3	100,0	7	13,7	3	75,0	9	2,9
Grčka	-	-	3	-	-	-	7	-
Nizozemska	-	-	7	3,3	-	-	17	5,1
Hrvatska	146	80,2	1.427	52,4	319	131,3	2.792	54,1
Irska	1	100,0	4	-	1	50,0	8	-
Island	-	-	-	-	-	-	-	-
Italija	7	-	51	-	10	-	79	-
Kipar	-	-	2	50,0	-	-	2	20,0
Latvija	-	-	-	-	-	-	-	-
Litvanija	-	-	-	-	-	-	-	-
Luksemburg	-	-	-	-	-	-	-	-
Mađarska	2	-	10	-	4	-	19	-
Sjeverna Makedonija	-	-	4	80,0	-	-	11	64,7
Malta	-	-	-	-	-	-	-	-
Norveška	-	-	1	14,3	-	-	1	14,3
Njemačka	23	85,2	57	81,4	34	97,1	83	81,4
Poljska	10	-	13	-	11	-	14	-
Portugal / Portugalija	-	-	-	-	-	-	-	-
Rumunija / Rumunjska	-	-	6	-	-	-	17	-
Rusija	-	-	3	-	-	-	3	-
Slovačka	3	-	7	-	3	-	11	-
Slovenija	16	48,5	94	125,3	74	123,3	250	115,2
Srbija	19	211,1	102	188,9	25	208,3	170	139,3
Španija / Španjolska	-	-	4	200,0	-	-	7	87,5
Švajcarska / Švicarska	15	115,4	18	128,6	27	207,7	33	235,7
Švedska	2	-	3	-	2	-	3	150,0
Turska	2	200,0	26	173,3	2	100,0	74	224,2
Ujedinjeno Kraljevstvo	1	100,0	14	107,7	2	200,0	51	196,2
Ukrajina	6	-	18	-	12	-	26	-
Ostale evropske zemlje	1	-	1	-	1	-	1	-
Egipat	-	-	-	-	-	-	-	-

## TURIZAM

## Dolasci i noćenja turista po zemljama prebivališta (nastavak)

	Dolasci turista				Noćenja turista			
	IV 2024	<u>IV 2024</u> IV 2023	I - IV 2024	<u>I - IV 2024</u> I - IV 2023	IV 2024	<u>IV 2024</u> IV 2023	I - IV 2024	<u>I - IV 2024</u> I - IV 2023
Južnoafrička Republika	-	-	-	-	-	-	-	-
Ostale afričke zemlje	-	-	-	-	-	-	-	-
Kanada	-	-	2	50,0	-	-	5	83,3
SAD	3	-	6	60,0	7	-	12	66,7
Ostale sjeverno - američke zemlje	-	-	-	-	-	-	-	-
Brazil	-	-	-	-	-	-	-	-
Ostale zemlje Južne i Srednje Amerike	-	-	1	20,0	-	-	2	40,0
Bahrein	-	-	-	-	-	-	-	-
Indija	-	-	-	-	-	-	-	-
Iran	-	-	-	-	-	-	-	-
Izrael	-	-	-	-	-	-	-	-
Japan	4	-	4	-	4	-	4	-
Južna Koreja	-	-	2	-	-	-	2	-
Katar	-	-	-	-	-	-	-	-
Narodna Republika Kina	1	5,6	34	50,0	1	3,3	36	37,9
Kuvajt	-	-	-	-	-	-	-	-
Malezija	-	-	-	-	-	-	-	-
Oman	-	-	-	-	-	-	-	-
Saudijska Arabija	-	-	2	-	-	-	7	-
Ujedinjeni Arapski Emirati	-	-	-	-	-	-	-	-
Ostale azijske zemlje	-	-	-	-	-	-	-	-
Australija	-	-	1	20,0	-	-	2	9,5
Novi Zeland	-	-	-	-	-	-	-	-
Ostale zemlje Okeanije	3	-	3	-	6	-	6	-

