

**MJESEČNI STATISTIČKI PREGLED
FEDERACIJE BOSNE I HERCEGOVINE
PO KANTONIMA**

GODINA XXV

5
MAJ/SVIBANJ

SARAJEVO, 2024.

MJESEČNI STATISTIČKI PREGLED FEDERACIJE BOSNE I HERCEGOVINE PO KANTONIMA

Izdaje i štampa/tiska: Federalni zavod za statistiku, Zelenih beretki 26, 71000 Sarajevo

Telefon/Phone : +387 33 20 64 52

Fax: +387 33 22 61 51

Elektronska pošta/E-mail : fedstat@fzs.ba

Internetska stranica/Web site: <http://www.fzs.ba>

Odgovara: Doc. dr. Emir Kremić, direktor

Urednički odbor: Amer Korić, Belmira Hadžiabdić, Danijela Bujak-Buzuk, Dijana Simanić, Hasan Karačić, Hidaeta Čolović, Muhidin Hadžiahmetović, Sanela Čengić, Šemso Šurković, Zehra Bećiragić

Molimo korisnike da pri korištenju podataka navedu izvor

Štampano/Tiskano u 25 primjeraka

Obavjesti daje Odsjek za odnose s javnošću i biblioteka

Telefon/Phone: + 387 33 20 64 52/lok 245

+ 387 33 40 70 31

Pretplata publikacija: + 387 33 20 64 52/lok 297

+ 387 33 21 50 43

U V O D

„Mjesečni statistički pregled FBiH po kantonima“ je sveobuhvatna publikacija u kojoj se prikazuju rezultati pojedinačnih statističkih istraživanja ili više istraživanja iz istog područja za nivo kantona i općina.

Podaci su rezultat statističkih istraživanja koje provodi Federalni zavod za statistiku prema Planu provođenja statističkih istraživanja od interesa za FBiH.

Pored podataka koji su rezultat redovnih/redovitih statističkih istraživanja Federalnog zavoda za statistiku publikuju se i podaci drugih institucija koje su uključene u statistički sistem/sustav Federacije.

Podaci se prikazuju u godišnjim, kvartalnim i mjesečnim serijama a sistematizirani su po statističkim oblastima.

Podaci koji se daju po određenim nivoima klasifikacije djelatnosti, iskazani su prema KD BiH 2010, koja sadržajno i strukturno u potpunosti odgovara EU Statističkoj klasifikaciji djelatnosti NACE Rev.2.

Mjesečni podaci za tekuću godinu su najčešće prethodni rezultati i podložni su korekcijama. Izvršene korekcije se obilježavaju zvjezdicom u onom broju „Mjesečnog statističkog pregleda FBiH po kantonima“ u kojem je izvršena korekcija.

DIREKTOR

Doc. dr. Emir Kremić

Skraćenice / kratice

d.n.	drugdje nespomenuto
Cefta	Sporazum o slobodnoj trgovini srednjoevropskih zemalja
Efta	Evropsko/Europsko udruženje za slobodnu trgovinu
EU	Evropska/Europska unija
GWh	gigavat-sat
ha	hektar
hilj.	hiljadu
hl	hektolitar
kg	kilogram
KM	konvertibilna marka
km	kilometar
km ²	kvadratni kilometar
kom.	komad
kut.	kutija
KV	kvalificirani (radnik)
KVG	Kvalifikacija vrsta građevina
kW	kilovat
l	litra
m	metar
m ²	kvadratni metar
m ³	kubni/kubični metar
mil.	milion
MWh	megavatsat
NKV	nekvalificirani (radnik)
NSS	niža stručna sprema
PKV	polukvalificirani (radnik)
KD	Klasifikacija djelatnosti
SMTK	Standardna međunarodna trgovinska klasifikacija
SSS	srednja stručna sprema
t	tona
tis.	tisuća
VKV	visokokvalificirani (radnik)
VSS	visoko stručna sprema
VŠS	viša stručna sprema

ZNAKOVI

-	nema pojave
...	ne raspolaže se podatkom
0	podatak je manji od 0,5 upotrebijene jedinice mjere
θ	prosjek
1)	oznaka za napomenu
*	ispriježen podatak
—*	Indeks veći od 300,0

Sadržaj

UVOD	3
SKRAĆENICE/KRATICE I ZNAKOVI	4
SADRŽAJ	5
OSNOVNI POKAZATELJI PRIVREDNIH / GOSPODARSKIH I DRUGIH KRETANJA PO KANTONIMA	7
Unsko-sanski kanton	
Prirodno kretanje stanovništva	10
Zaposlenost, nezaposlenost i plaće	11
Poljoprivreda, šumarstvo, ribolov i okoliš	12
Industrija	13
Vanjska trgovina	14
Turizam	18
Kanton Posavski	
Prirodno kretanje stanovništva	22
Zaposlenost, nezaposlenost i plaće	23
Industrija	24
Vanjska trgovina	25
Turizam	29
Tuzlanski kanton	
Prirodno kretanje stanovništva	34
Zaposlenost, nezaposlenost i plaće	35
Poljoprivreda, šumarstvo, ribolov i okoliš	36
Industrija	37
Vanjska trgovina	38
Turizam	42
Zeničko - dobojski kanton	
Prirodno kretanje stanovništva	46
Zaposlenost, nezaposlenost i plaće	47
Poljoprivreda, šumarstvo, ribolov i okoliš	48
Industrija	49
Vanjska trgovina	50
Turizam	54
Bosansko - podrinjski kanton	
Prirodno kretanje stanovništva	58
Zaposlenost, nezaposlenost i plaće	59
Poljoprivreda, šumarstvo, ribolov i okoliš	60
Industrija	61
Vanjska trgovina	62
Turizam	66

Srednjobosanski kanton

Prirodno kretanje stanovništva	70
Zaposlenost, nezaposlenost i plaće	71
Poljoprivreda, šumarstvo, ribolov i okoliš	72
Industrija	73
Vanjska trgovina	74
Turizam	78

Hercegovačko-neretvanski kanton

Prirodno kretanje stanovništva	82
Zaposlenost, nezaposlenost i plaće	83
Poljoprivreda, šumarstvo, ribolov i okoliš	84
Industrija	85
Vanjska trgovina	86
Turizam	90

Zapadnohercegovački kanton

Prirodno kretanje stanovništva	94
Zaposlenost, nezaposlenost i plaće	95
Poljoprivreda, šumarstvo, ribolov i okoliš	96
Industrija	97
Vanjska trgovina	98
Turizam	102

Kanton Sarajevo

Prirodno kretanje stanovništva	106
Zaposlenost, nezaposlenost i plaće	107
Poljoprivreda, šumarstvo, ribolov i okoliš	108
Industrija	109
Vanjska trgovina	110
Turizam	114

Kanton 10

Prirodno kretanje stanovništva	118
Zaposlenost, nezaposlenost i plaće	119
Poljoprivreda, šumarstvo, ribolov i okoliš	120
Industrija	121
Vanjska trgovina	122
Turizam	126

Osnovni pokazatelji privrednih / gospodarskih i drugih kretanja po kantonima

	Prosječna neto plaća, u KM	Prosječna bruto plaća, u KM	Ostvarene investicije u nova stalna sredstva ¹⁾ u hilj./tis. KM ESA 2010	Indeksi obima industrijske proizvodnje	Pokrivenost uvoza izvozom u procentima	Trgovinski bilans u hilj./tis. KM	Noćenja turista
	III 2024	III 2024	2022	III 2024 III 2023	I - III 2024	I - III 2024	III 2024
Federacija BiH	1.335	2.078	4.213.832	90,7	53,8	-2.231.568	129.408
Unsko - sanski kanton	1.200	1.868	209.997	86,2	110,9	18.934	5.833
Kanton Posavski	1.273	1.983	38.066	85,8	39,4	-75.277	812
Tuzlanski kanton	1.200	1.837	626.115	91,2	83,1	-119.618	6.746
Zeničko - dobojski kanton	1.147	1.768	780.086	94,1	82,0	-104.018	8.757
Bosansko - podrinjski kanton	1.293	2.019	62.473	71,0	161,1	24.911	532
Srednjobosanski kanton	1.095	1.681	253.633	84,3	68,7	-97.858	5.216
Hercegovačko - neretvanski kanton	1.393	2.178	542.753	62,4	47,9	-237.799	18.534
Zapadnohercegovački kanton	1.191	1.845	197.694	98,5	48,7	-353.851	1.097
Kanton Sarajevo	1.669	2.635	1.184.649	97,5	24,6	-1.269.336	81.055
Kanton 10	1.256	1.945	166.794	102,9	106,3	2.190	826

¹⁾ Ostvarene investicije u nova stalna sredstva koje nije moguće rasporediti po kantonima (putevi, pruge i sl.) se prikazuju kao neraspoređene investicije. U okviru neraspoređenih investicija prikazana su i kapitalizirana ulaganja u istraživanje i razvoj koja se, kao nova kategorija u okviru stalnih sredstava prema ESA 2010 metodologiji, obračunavaju samo za nivo Federacije BiH.

Neraspoređene po kantonima: investicije 151.571 hilj./tis. KM, trgovinski bilans -19.847 hilj./tis. KM

UNSKO - SANSKI KANTON

PRIRODNO KRETANJE STANOVNIŠTVA I BRAKOVI

Prirодно kretanje stanovništva i brakovi po mjestu uobičajenog stanovanja

Općina	Ukupno rođeni	Živorodeni			Mrtvorodeni	Mjesto porođaja			Umrli			Od toga						Zaključeni brakovi	Razvedeni brakovi
		ukupno	po spolu			u zdravstvenoj ustanovi	na drugom mjestu		ukupno	po spolu		umrla dojenčad			nasilne smrti				
			muški	ženski			sa stručnom pomoći	bez stručne pomoći		muški	ženski	ukupno	muški	ženski	ukupno	muški	ženski		

Za period mart / ožujak 2024. godine - prvi rezultati

UKUPNO	93	93	56	37	-	93	-	-	194	105	89	-	-	-	-	-	-	52	23
Bosanski Petrovac	-	-	-	-	-	-	-	-	8	5	3	-	-	-	-	-	-	-	-
Bužim	18	18	12	6	-	18	-	-	12	4	8	-	-	-	-	-	-	3	-
Grad Bihać	18	18	10	8	-	18	-	-	53	32	21	-	-	-	-	-	-	13	2
Grad Bosanska Krupa	8	8	4	4	-	8	-	-	40	24	16	-	-	-	-	-	-	7	7
Grad Cazin	26	26	17	9	-	26	-	-	33	14	19	-	-	-	-	-	-	13	7
Ključ	3	3	-	3	-	3	-	-	6	4	2	-	-	-	-	-	-	1	1
Sanski Most	9	9	7	2	-	9	-	-	15	8	7	-	-	-	-	-	-	4	-
Velika Kladuša	11	11	6	5	-	11	-	-	27	14	13	-	-	-	-	-	-	11	6

Za period januar / siječanj - mart / ožujak 2024. godine - prvi rezultati

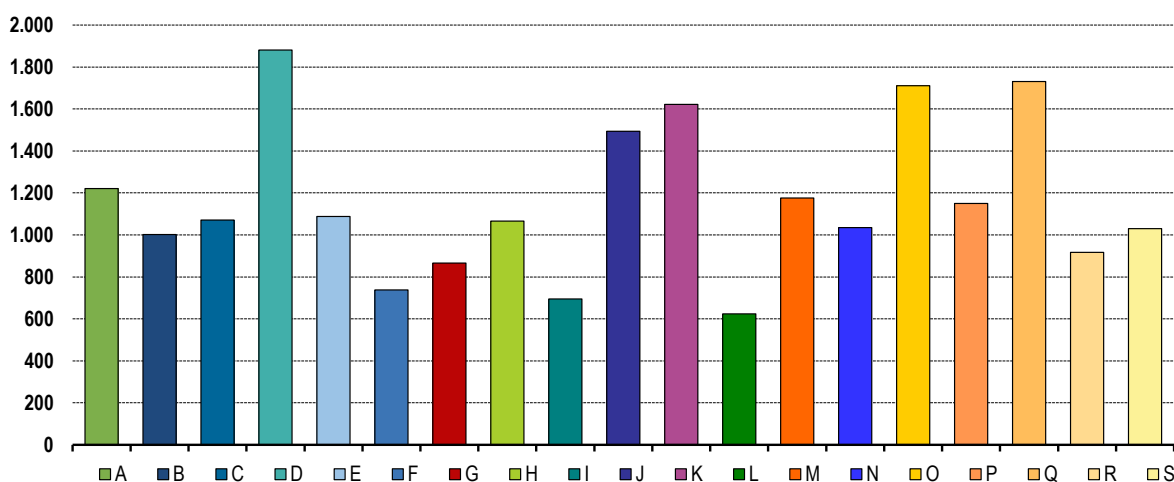
UKUPNO	261	261	146	115	-	261	-	-	507	260	247	-	-	-	6	5	1	165	74
Bosanski Petrovac	5	5	4	1	-	5	-	-	18	12	6	-	-	-	-	-	-	4	-
Bužim	37	37	20	17	-	37	-	-	38	16	22	-	-	-	-	-	-	18	6
Grad Bihać	65	65	40	25	-	65	-	-	143	74	69	-	-	-	3	3	-	33	12
Grad Bosanska Krupa	25	25	10	15	-	25	-	-	62	37	25	-	-	-	-	-	-	17	19
Grad Cazin	52	52	28	24	-	52	-	-	87	43	44	-	-	-	1	-	1	45	21
Ključ	8	8	1	7	-	8	-	-	21	9	12	-	-	-	1	1	-	4	2
Sanski Most	26	26	16	10	-	26	-	-	57	27	30	-	-	-	-	-	-	13	-
Velika Kladuša	43	43	27	16	-	43	-	-	81	42	39	-	-	-	1	1	-	31	14

PLAĆE

Prosječna mjesečna isplaćena neto i bruto plaća zaposlenih po područjima KD BiH 2010

	Prosječna neto plaća u KM					Prosječna bruto plaća u KM				
	Ø 2023	II 2024	III 2024	Index III 2024 Ø 2023	Index III 2024 II 2024	Ø 2023	II 2024	III 2024	Index III 2024 Ø 2023	Index III 2024 II 2024
UKUPNO	1.157	1.198	1.200	103,7	100,2	1.796	1.865	1.868	104,0	100,2
A Poljoprivreda, šumarstvo i ribolov	1.114	1.215	1.221	109,6	100,5	1.714	1.870	1.880	109,7	100,5
B Vađenje ruda i kamena	931	989	1.002	107,6	101,3	1.415	1.370	1.401	99,0	102,3
C Prerađivačka industrija	1.010	1.085	1.071	106,0	98,7	1.555	1.673	1.648	106,0	98,5
D Proizvodnja i snabdijevanje električnom energijom, plinom, parom i klimatizacija	1.914	1.876	1.881	98,3	100,3	3.007	2.947	2.954	98,2	100,2
E Snabdijevanje vodom; uklanjanje otpadnih voda, upravljanje otpadom te djelatnosti sanacije okoliša	1.079	1.115	1.088	100,8	97,6	1.649	1.701	1.664	100,9	97,8
F Građevinarstvo	711	719	738	103,8	102,6	1.082	1.100	1.124	103,9	102,2
G Trgovina na veliko i na malo; popravak motornih vozila i motocikala	830	860	866	104,3	100,7	1.284	1.348	1.354	105,5	100,4
H Prijevoz i skladištenje	1.006	1.058	1.066	106,0	100,8	1.552	1.636	1.649	106,3	100,8
I Djelatnosti pružanja smještaja te pripreme i usluživanja hrane (hotelijerstvo i ugostiteljstvo)	680	729	695	102,2	95,3	1.032	1.120	1.099	106,5	98,1
J Informacije i komunikacije	1.391	1.511	1.494	107,4	98,9	2.163	2.338	2.310	106,8	98,8
K Finansijske djelatnosti i djelatnosti osiguranja	1.611	1.625	1.622	100,7	99,8	2.527	2.553	2.550	100,9	99,9
L Poslovanje nekretninama	747	795	624	83,5	78,5	1.404	1.364	1.004	71,5	73,6
M Stručne, naučne i tehničke djelatnosti	1.091	1.192	1.176	107,8	98,7	1.754	1.922	1.890	107,8	98,3
N Administrativne i pomoćne uslužne djelatnosti	847	1.044	1.035	122,2	99,1	1.312	1.637	1.619	123,4	98,9
O Javna uprava i odbrana; obavezno socijalno osiguranje	1.666	1.725	1.711	102,7	99,2	2.603	2.707	2.692	103,4	99,4
P Obrazovanje	1.131	1.118	1.150	101,7	102,9	1.771	1.751	1.802	101,8	102,9
Q Djelatnosti zdravstvene i socijalne zaštite	1.677	1.715	1.731	103,2	100,9	2.610	2.678	2.704	103,6	101,0
R Umjetnost, zabava i rekreacija	877	913	917	104,6	100,4	1.346	1.403	1.416	105,2	100,9
S Ostale uslužne djelatnosti	1.103	1.068	1.030	93,4	96,4	1.690	1.635	1.570	92,9	96,0

Prosječna neto plaća u KM, mart / ožujak 2024.



Zaklana stoka i perad, I tromjesečje 2024. godine

	Zaklano u I tromjesečju 2024.		
	broj grla	neto težina, t	randman, %
Goveda - ukupno	259	72,2	53,9
Telad starosti do 8 mjeseci	41	3,8	51,5
Junad starosti od 8 do 12 mjeseci	42	11,3	53,7
Krave	26	7,1	48,0
Bikovi	150	50,0	55,0
Ovce - ukupno	121	2,0	51,4
Janjad do 12 mjeseci starosti	121	2,0	51,4

Napomena:

Broj zaklanih grla stoke po kategorijama ukoliko je manji od deset ne publikuje se.

Proizvodnja, prodaja i zalihe šumskih sortimenata

Mart / Ožujak 2024. godine

000 m³

	Proizvodnja				Prodaja		Zalihe (stanje krajem mjeseca) 2024
	III		I - III		III		
	2023	2024	2023	2024	2023	2024	
UKUPNO	37	28	63	78	50	61	63
Trupci četinar/četinjača	8	5	12	17	12	17	8
Jamsko drvo četinar/četinjača	0	0	0	0	0	0	0
Ostalo dugo drvo četinar/četinjača	-	-	-	-	-	-	-
Prostorno drvo četinar/četinjača	6	5	11	15	10	13	10
Trupci liščara/listača	6	3	9	9	8	9	4
Jamsko drvo liščara/listača	-	-	-	-	-	-	-
Ostalo dugo drvo liščara/listača	-	-	-	-	-	-	-
Prostorno drvo liščara/listača	-	-	-	-	-	-	-
Ogrjevno drvo četinar/četinjača	-	-	-	-	-	-	-
Ogrjevno drvo liščara/listača	17	14	31	37	20	21	40
Ostalo grubo obrađeno drvo ¹⁾	-	-	-	-	-	-	-

¹⁾Uključuje sitno tehničko drvo, cijepane drvene motke i kolje

INDUSTRIJA

Indeks obima industrijske proizvodnje

Prema GIG, područjima i oblastima KD BiH 2010.

Mart / Ožujak 2024. godine

	<u>III 2024</u> Ø 2023	<u>III 2024</u> II 2024	<u>III 2024</u> III 2023	<u>I - III 2024</u> I - III 2023
INDUSTRIJA UKUPNO	91,0	96,2	86,2	95,4
PREMA GLAVNIM INDUSTRIJSKIM GRUPACIJAMA				
AI Intermedijarni proizvodi	86,4	98,4	82,9	90,2
AE Energija	81,3	83,3	76,4	87,6
BB Kapitalni proizvodi	93,6	95,6	85,7	93,8
CD Trajni proizvodi za široku potrošnju	49,2	84,5	19,5	31,5
CN Netrajni proizvodi za široku potrošnju	106,6	112,5	106,7	115,5
PREMA PODRUČJIMA I OBLASTIMA KD-a				
B VAĐENJE RUDA I KAMENA	57,9	65,7	121,5	174,2
05 Ugalj i lignit	58,6	67,3	-	-
08 Vađenje ostalih ruda i kamena	30,9	23,4	64,9	123,0
C PRERAĐIVAČKA INDUSTRIJA	94,6	101,2	89,4	96,9
10 Proizvodnja prehrambenih proizvoda	114,6	112,3	111,3	105,9
11 Proizvodnja pića	14,8	33,7	29,1	58,3
osim namještaja; proizvodnja predmeta	82,9	87,7	71,9	91,5
17 Proizvodnja papira i proizvoda od papira	77,3	71,7	81,3	89,5
18 Štampanje i umnožavanje snimljenih zapisa	18,3	56,6	74,3	35,3
20 Proizvodnja hemikalija i hemijskih proizvoda	145,7	90,7	159,5	177,2
22 Proizvodnja proizvoda od gume i plastičnih masa	89,6	99,0	76,2	93,2
23 Proizvodnja ostalih nemetalnih mineralnih proizvoda	107,2	264,0	118,5	72,9
25 Proizvodnja gotovih metalnih proizvoda, osim mašina i opreme	76,3	92,9	75,7	84,2
27 Proizvodnja električne opreme	33,6	84,7	31,2	41,9
29 Proizvodnja motornih vozila, prikolica i poluprikolica	100,8	95,9	85,1	96,3
31 Proizvodnja namještaja	49,2	84,5	19,5	31,5
32 Ostala prerađivačka industrija	100,8	113,9	113,2	131,9
33 Usluge popravke i instaliranja mašina i uređaja	57,2	95,2	46,5	52,0
D PROIZVODNJA I SNABDIJEVANJE/OPSKRBA ELEKTRIČNOM ENERGIJOM I PLINOM (OSIM 35.3)¹	103,9	96,2	97,6	103,8
35 Proizvodnja i snabdijevanje/opskrba električnom energijom i plinom (osim 35.3) ¹	103,9	96,2	97,6	103,8

1) Grana djelatnosti 35.3, Proizvodnja i snabdijevanje/opskrba parom i klimatizacija

VANJSKA TRGOVINA

Izvoz po područjima klasifikacije
djelatnosti KD BiH 2010
u 000 KMUvoz po područjima klasifikacije
djelatnosti KD BiH 2010
u 000 KM

	II 2024	III 2024	III 2024 II 2024	I - III 2023	I - III 2024	I-III 2024 I-III 2023	II 2024	III 2024	III 2024 II 2024	I - III 2023	I - III 2024	I-III 2024 I-III 2023
UKUPNO	63.751	65.885	103,3	204.582	193.389	94,5	61.825	65.018	105,2	176.519	174.455	98,8
A Poljoprivreda, šumarstvo i ribarstvo	1.089	885	81,2	4.930	2.764	56,1	639	1.095	171,3	2.204	2.640	119,8
B Vađenje rude i kamena	6	50	895,4	59	56	94,2	56	97	172,2	210	163	77,8
C Prerađivačka industrija	60.968	63.211	103,7	196.029	186.139	95,0	61.097	63.770	104,4	173.800	171.515	98,7
D Proizvodnja i snabdijevanje električnom energijom, gasom/plinom, parom i klimatizacija	-	-	-	-	-	-	-	-	-	-	-	-
Ostalo	1.688	1.740	103,1	3.564	4.431	124,3	33	57	172,1	305	136	44,7
Nerazvrstano po kategorijama	-	-	-	-	-	-	-	-	-	-	-	-

Izvor: Baza podataka Uprave za indirektno/neizravno oporezivanje BiH

Prethodni podaci

Izvoz po sektorima i odsjecima
SMTK - Rev. 4
u 000 KMUvoz po sektorima i odsjecima
SMTK - Rev. 4
u 000 KM

	II 2024	III 2024	III 2024 II 2024	I - III 2023	I - III 2024	I-III 2024 I-III 2023	II 2024	III 2024	III 2024 II 2024	I - III 2023	I - III 2024	I-III 2024 I-III 2023
UKUPNO	63.751	65.885	103,3	204.582	193.389	94,5	61.825	65.018	105,2	176.519	174.455	98,8
0 HRANA I ŽIVE ŽIVOTINJE	2.517	1.781	70,8	7.904	6.680	84,5	3.881	4.449	114,6	9.340	13.486	144,4
00 Žive životinje	-	-	-	-	-	-	132	655	496,2	789	1.036	131,3
01 Meso i mesne prerađevine	-	-	-	-	-	-	-	44	-	8	101	-
02 Mlijeko, mliječne prerađevine i jaja	732	859	117,3	2.377	2.394	100,7	2.216	2.294	103,5	4.161	7.393	177,7
03 Ribe, vodozemci i njihove prerađevine	173	124	71,7	720	444	61,7	-	-	-	-	-	-
04 Žitarice i proizvodi od žitarica	221	218	98,6	623	743	119,3	64	86	134,4	31	157	506,5
05 Voće i povrće	745	290	38,9	2.885	1.569	54,4	150	53	35,3	752	707	94,0
06 Šećer, šećerne prerađevine i med	1	-	-	5	1	20,0	115	286	248,7	641	760	118,6
07 Kafa, čaj, kakao i začini	22	23	104,5	96	61	63,5	250	122	48,8	307	512	166,8
08 Hrana za životinje	161	106	65,8	535	540	100,9	812	839	103,3	2.310	2.480	107,4
09 Ostali jestivi proizvodi	462	161	34,8	663	928	140,0	142	70	49,3	341	340	99,7
1 PIĆA I DUHAN	34	22	64,7	82	77	93,9	127	-	-	182	134	73,6
11 Pića	34	22	64,7	82	77	93,9	127	-	-	182	134	73,6
12 Duhan i proizvodi od duhana	-	-	-	-	-	-	-	-	-	-	-	-
2 SIROVE MATERIJE NEJESTIVE, OSIM GORIVA	3.393	3.737	110,1	12.116	10.068	83,1	562	389	69,2	1.286	1.178	91,6
21 Sirove kože i sirovo krzno	-	93	-	428	416	97,2	98	39	39,8	385	137	35,6
22 Uljano sjemenje i plodovi	-	-	-	-	-	-	-	-	-	-	-	-
23 Sirovi i sintetički kaučuk	-	-	-	-	-	-	-	-	-	-	-	-
24 Drvo i pluta	1.708	1.883	110,2	8.067	5.210	64,6	267	105	39,3	380	432	113,7
25 Celuloza i papirni otpaci	-	-	-	-	-	-	13	-	-	24	13	54,2
26 Sirova tekstilna vlakna i njihovi otpaci	-	-	-	-	-	-	120	125	104,2	259	385	148,6
27 Prirodna đubriva i minerali osim goriva	6	50	833,3	59	56	94,9	27	81	300,0	157	127	80,9
28 Metalne rude i otpaci od metala	1.679	1.707	101,7	3.562	4.371	122,7	1	-	-	2	1	50,0
29 Sirovine biljne i životinjske, ostale	-	4	-	-	15	-	36	39	108,3	79	83	105,1

VANJSKA TRGOVINA

Izvoz po sektorima i odsjecima
SMTK - Rev. 4 (nastavak)
u 000 KMUvoz po sektorima i odsjecima
SMTK - Rev. 4 (nastavak)
u 000 KM

	Izvoz po sektorima i odsjecima						Uvoz po sektorima i odsjecima					
	II 2024	III 2024	III 2024 II 2024	I - III 2023	I - III 2024	I-III 2024 I-III 2023	II 2024	III 2024	III 2024 II 2024	I - III 2023	I - III 2024	I-III 2024 I-III 2023
3 MINERALNA GORIVA, MAZIVA I SRODNI PROIZVODI	-	-	-	1	2	200,0	34	98	288,2	130	137	105,4
32 Ugalj, koks i briketi	-	-	-	-	-	-	30	43	143,3	83	73	88,0
33 Nafta i derivati od nafte	-	-	-	1	2	200,0	3	55	-	47	63	134,0
34 Prirodni i industrijski gas	-	-	-	-	-	-	1	-	-	-	1	-
35 Električna energija	-	-	-	-	-	-	-	-	-	-	-	-
4 ULJA, MASTI I VOSKOVI ŽIVOTINJSKOG ILI BILJNOG PORIJEKLA	-	-	-	-	-	-	-	32	-	6	32	533,3
41 Životinjska ulja i masti	-	-	-	-	-	-	-	-	-	-	-	-
42 Biljna ulja i masti, sirova i rafinirana	-	-	-	-	-	-	-	32	-	6	32	533,3
43 Prerađena biljna i životinjska ulja i masnoće	-	-	-	-	-	-	-	-	-	-	-	-
5 HEMIJSKI/KEMIJSKI PROIZVODI	650	762	117,2	3.909	2.054	52,5	7.459	7.968	106,8	21.960	20.432	93,0
51 Organske hemikalije/kemikalije	-	-	-	-	-	-	10	56	560,0	75	87	116,0
52 Anorganske hemikalije/kemikalije	6	-	-	-	6	-	13	10	76,9	21	23	109,5
53 Boje i štavila	11	20	181,8	64	41	64,1	241	229	95,0	573	720	125,7
54 Medicinski i farmaceutski proizvodi	-	-	-	-	-	-	2.237	3.038	135,8	8.012	6.527	81,5
55 Toaletni proizvodi i proizvodi za čišćenje	9	7	77,8	17	16	94,1	234	163	69,7	466	584	125,3
56 Vještačka đubriva	-	-	-	-	-	-	55	83	150,9	405	138	34,1
57 Plastične mase u primarnim oblicima	1	6	600,0	33	10	30,3	1.631	1.857	113,9	6.475	4.935	76,2
58 Plastične mase, ne-primarni oblici	612	728	119,0	3.766	1.969	52,3	2.711	2.057	75,9	4.773	6.214	130,2
59 Ostale hemikalije/kemikalije	11	1	9,1	29	12	41,4	327	475	145,3	1.160	1.204	103,8
6 INDUSTRIJSKI PROIZVODI, RAZVRSTANI UGLAVNOM PO VRSTI SIROVINA	20.652	21.298	103,1	73.163	64.659	88,4	25.207	25.764	102,2	79.980	73.068	91,4
61 Koža, krzno i proizvodi od kože i krzna	-	-	-	-	-	-	1	-	-	25	1	4,0
62 Guma i gumeni proizvodi	6	12	200,0	26	19	73,1	270	184	68,1	428	627	146,5
63 Proizvodi od drveta, osim namještaja	2.057	1.801	87,6	7.380	6.099	82,6	1.365	1.848	135,4	4.401	4.332	98,4
64 Papir, ljepenka i ostali slični proizvodi	45	31	68,9	31	129	416,1	565	1.020	180,5	2.777	2.423	87,3
65 Predivo, tkanine i tekstilni proizvodi	789	642	81,4	1.791	2.273	126,9	1.911	2.399	125,5	5.010	5.135	102,5
66 Proizvodi od nemetalnih minerala	764	664	86,9	1.269	1.823	143,7	2.093	1.679	80,2	4.609	5.124	111,2
67 Željezo i čelik	950	795	83,7	2.754	2.463	89,4	7.607	7.477	98,3	26.820	21.918	81,7
68 Obojeni metali	3.833	5.101	133,1	17.058	15.700	92,0	7.005	6.635	94,7	21.257	21.141	99,5
69 Metalni proizvodi	12.208	12.252	100,4	42.854	36.153	84,4	4.390	4.522	103,0	14.653	12.367	84,4
7 MAŠINE/STROJEVI I TRANSPORTNA SREDSTVA	23.153	20.562	88,8	73.033	66.356	90,9	16.985	18.995	111,8	46.686	45.443	97,3
71 Pogonske mašine i oprema	98	157	160,2	424	260	61,3	199	89	44,7	218	331	151,8
72 Mašine specijalizirane za određene industrije	378	480	127,0	1.751	1.250	71,4	2.942	2.356	80,1	4.943	6.263	126,7
73 Mašine za obradu metala	444	467	105,2	1.271	1.358	106,8	804	3.133	389,7	3.482	4.378	125,7
74 Ostale industrijske mašine i dijelovi	5.394	4.863	90,2	16.223	16.182	99,7	4.540	3.845	84,7	13.471	11.124	82,6
75 Kancelarijske mašine i mašine za automatsku obradu podataka	28	35	125,0	164	113	68,9	84	73	86,9	553	329	59,5
76 Telekomunikacijski aparati i aparati za snimanje zvuka	56	6	10,7	193	134	69,4	76	357	469,7	255	530	207,8
77 Električne mašine, aparati i uređaji	3.111	2.112	67,9	15.879	9.262	58,3	4.268	3.914	91,7	15.604	10.469	67,1
78 Drumaska vozila	12.903	11.953	92,6	36.418	36.363	99,8	4.049	5.226	129,1	8.160	11.994	147,0
79 Ostala transportna vozila	741	489	66,0	710	1.434	202,0	23	2	8,7	-	25	-
8 RAZNI INDUSTRIJSKI PROIZVODI	13.352	17.723	132,7	34.374	43.493	126,5	7.570	7.323	96,7	16.949	20.545	121,2
81 Montažne zgrade, sanitarni, rasvjetni i grijajući uređaji	500	320	64,0	1.724	1.398	81,1	104	223	214,4	792	501	63,3
82 Namještaj i njegovi dijelovi	1.362	1.453	106,7	4.301	3.755	87,3	728	794	109,1	1.542	1.834	118,9
83 Torbe, tašne, neseseri i slični proizvodi	1	11	-	49	13	26,5	60	48	80,0	150	170	113,3
84 Odjeća	326	389	119,3	374	1.024	273,8	532	308	57,9	900	1.027	114,1
85 Obuća	-	-	-	-	-	-	324	447	138,0	426	814	191,1
87 Naučni i kontrolni instrumenti	6.123	9.881	161,4	10.519	23.339	221,9	2.839	2.669	94,0	5.228	8.307	158,9
88 Fotografski i optički proizvodi, satovi	-	-	-	-	-	-	98	13	13,3	129	122	94,6
89 Ostali industrijski proizvodi	5.040	5.669	112,5	17.407	13.964	80,3	2.885	2.821	97,7	7.782	7.770	99,9
9 Proizvodi, nerazvrstani po kategorijama	-	-	-	-	-	-	-	-	-	-	-	-

Izvor: Baza podataka Uprave za indirektno/neizravno oporezivanje BiH

Prethodni podaci

Izvoz prema međunarodnoj klasifikaciji
Ekonomске namjene proizvoda (BEC) Rev. 4
u 000 KM

Uvoz prema međunarodnoj klasifikaciji
Ekonomске namjene proizvoda (BEC) Rev. 4
u 000 KM

	II 2024	III 2024	III 2024 II 2024	I - III 2023	I - III 2024	I-III 2024 I-III 2023	II 2024	III 2024	III 2024 II 2024	I - III 2023	I - III 2024	I-III 2024 I-III 2023
UKUPNO	63.751	65.885	103,3	204.582	193.389	94,5	61.825	65.018	105,2	176.519	174.455	98,8
1. Hrana i pića	2.392	1.698	71,0	7.452	6.218	83,4	3.074	2.972	96,7	6.576	10.140	154,2
2. Industrijski materijali	24.301	25.283	104,0	90.551	76.889	84,9	33.541	34.109	101,7	106.534	94.402	88,6
3. Goriva i maziva	811	751	92,6	4.107	2.192	53,4	58	116	200,0	245	181	73,9
4. Kapitalni proizvodi (osim transportnih sredstava), dijelovi i pribor	14.417	17.160	119,0	38.606	47.439	122,9	14.359	16.461	114,6	38.363	40.357	105,2
5. Transportna sredstva, njihovi dijelovi i pribor	14.542	13.175	90,6	40.793	40.720	99,8	4.990	5.859	117,4	11.449	14.470	126,4
6. Proizvodi za široku potrošnju	7.288	7.818	107,3	23.073	19.931	86,4	5.803	5.501	94,8	13.350	14.905	111,6
7. Proizvodi, drugdje nspomenuti	-	-	-	-	-	-	-	-	-	2	-	-

Izvor: Baza podataka Uprave za indirektno/neizravno oporezivanje BiH

Prethodni podaci

Izvoz po zemljama prema geografskim
zonama
u 000 KM

Uvoz po zemljama prema geografskim
zonama
u 000 KM

	II 2024	III 2024	III 2024 II 2024	I - III 2023	I - III 2024	I-III 2024 I-III 2023	II 2024	III 2024	III 2024 II 2024	I - III 2023	I - III 2024	I-III 2024 I-III 2023
UKUPNO	63.751	65.885	103,3	204.582	193.389	94,5	61.825	65.018	105,2	176.519	174.455	98,8
ZEMLJE EU	60.538	63.201	104,4	194.690	185.030	95,0	47.743	49.260	103,2	135.288	136.325	100,8
Austrija	18.626	18.652	100,1	64.248	56.653	88,2	14.525	11.774	81,1	44.995	40.660	90,4
Belgija	-	1	-	1	11	-	338	360	106,5	412	1.005	243,9
Bugarska	85	118	138,8	1.167	254	21,8	149	58	38,9	194	219	112,9
Češka	-	-	-	16	-	-	460	806	175,2	1.382	1.978	143,1
Kipar	-	-	-	1	-	-	-	-	-	-	-	-
Danska	7	-	-	7	7	100,0	266	186	69,9	243	715	294,2
Estonija	-	-	-	-	-	-	-	-	-	-	-	-
Finska	-	-	-	-	-	-	582	128	22,0	466	744	159,7
Francuska	482	503	104,4	991	1.217	122,8	305	412	135,1	894	1.046	117,0
Grčka	47	47	100,0	-	126	-	946	966	102,1	2.402	2.341	97,5
Hrvatska	5.120	6.499	126,9	17.009	15.517	91,2	2.858	3.637	127,3	7.309	8.742	119,6
Irska	-	-	-	-	-	-	450	638	141,8	1.030	1.652	160,4
Italija	10.453	9.302	89,0	28.878	29.926	103,6	8.228	8.965	109,0	18.909	22.980	121,5
Latvija (Letonija)	-	-	-	-	-	-	13	8	61,5	63	25	39,7
Litvanija	-	-	-	-	-	-	-	11	-	14	11	78,6
Luksemburg	162	27	16,7	295	349	118,3	-	-	-	3	1	33,3
Mađarska	83	91	109,6	119	291	244,5	1.306	2.052	157,1	4.516	5.287	117,1
Malta	-	-	-	-	-	-	-	-	-	2	-	-
Nizozemska	6.571	9.269	141,1	12.554	23.910	190,5	777	935	120,3	2.082	2.188	105,1
Njemačka	9.389	8.278	88,2	38.339	27.789	72,5	10.347	11.079	107,1	28.742	28.867	100,4
Poljska	39	-	-	-	39	-	1.003	1.185	118,1	3.315	2.756	83,1
Portugal	-	-	-	-	-	-	7	78	-	95	102	107,4

VANJSKA TRGOVINA

Izvoz po zemljama prema geografskim
zonama (nastavak)
u 000 KMUvoz po zemljama prema geografskim
zonama (nastavak)
u 000 KM

	II 2024	III 2024	III 2024 II 2024	I - III 2023	I - III 2024	I-III 2024 I-III 2023	II 2024	III 2024	III 2024 II 2024	I - III 2023	I - III 2024	I-III 2024 I-III 2023
Rumunija	320	289	90,3	1.060	1.046	98,7	84	149	177,4	484	414	85,5
Slovačka	205	227	110,7	53	607	-	422	741	175,6	295	1.348	456,9
Slovenija	8.458	9.754	115,3	28.270	25.949	91,8	4.224	4.419	104,6	15.648	11.679	74,6
Španija	121	48	39,7	599	381	63,6	356	648	182,0	1.530	1.338	87,5
Švedska	370	96	25,9	1.083	958	88,5	97	25	25,8	263	227	86,3
Ujedineno Kraljevstvo	-	-	-	-	-	-	-	-	-	-	-	-
ZEMLJE EFTE	1.503	1.291	85,9	4.693	3.837	81,8	374	375	100,3	3.062	1.175	38,4
Island	-	-	-	-	-	-	12	-	-	-	13	-
Lihtenštajn	-	-	-	35	7	20,0	57	75	131,6	154	185	120,1
Norveška	1.462	1.291	88,3	4.634	3.789	81,8	180	262	145,6	2.908	709	24,4
Švicarska	41	-	-	24	41	170,8	125	38	30,4	-	268	-
OSTALE EVROPSKE ZEMLJE	1.166	880	75,5	2.897	2.845	98,2	6.815	5.625	82,5	17.379	14.948	86,0
Albanija	190	20	10,5	277	240	86,6	18	21	116,7	149	62	41,6
Crna Gora	-	74	-	127	105	82,7	-	116	-	57	116	203,5
Kosovo	32	153	478,1	113	256	226,5	945	426	45,1	1.763	1.596	90,5
Sjeverna Makedonija	-	-	-	-	46	-	28	11	39,3	546	48	8,8
Ruska Federacija	358	532	148,6	1.320	1.188	90,0	1.673	1.960	117,2	4.315	4.613	106,9
Srbija	238	93	39,1	906	654	72,2	2.970	1.664	56,0	7.472	5.872	78,6
Turska	219	-	-	154	219	142,2	341	328	96,2	324	702	216,7
Ostale zemlje	129	8	6,2	-	137	-	840	1.099	130,8	2.753	1.939	70,4
AFRIKA	-	-	-	-	-	-	248	16	6,5	114	410	359,6
ZEMLJE SJEVERNE AFRIKE	-	-	-	-	-	-	24	3	12,5	61	169	277,0
OSTALE AFRIČKE ZEMLJE	-	-	-	-	-	-	224	13	5,8	53	241	454,7
AMERIKA	54	233	431,5	606	471	77,7	685	1.539	224,7	4.535	3.105	68,5
ZEMLJE SJEVERNE AMERIKE	24	199	829,2	538	326	60,6	370	963	260,3	2.259	1.556	68,9
Kanada	-	-	-	-	-	-	21	-	-	12	21	175,0
SAD	24	199	829,2	538	326	60,6	349	963	275,9	2.247	1.535	68,3
Ostale zemlje	-	-	-	-	-	-	-	-	-	-	-	-
ZEMLJE CENTRALNE AMERIKE I KARIBA	30	34	113,3	68	145	213,2	199	480	241,2	1.856	1.130	60,9
ZEMLJE JUŽNE AMERIKE	-	-	-	-	-	-	116	96	82,8	420	419	99,8
AZIJA	401	182	45,4	1.538	912	59,3	5.729	7.597	132,6	15.679	17.647	112,6
ZEMLJE BLISKOG I SREDNJEG ISTOKA	367	103	28,1	835	662	79,3	1	8	800,0	186	121	65,1
OSTALE ZEMLJE AZIJE	34	79	232,4	703	250	35,6	5.728	7.589	132,5	15.493	17.526	113,1
Indija	-	-	-	-	-	-	480	564	117,5	1.024	1.330	129,9
Japan	-	-	-	-	-	-	72	766	-	381	916	240,4
Kina	-	-	-	-	-	-	5.055	5.950	117,7	12.667	14.682	115,9
Malezija	34	1	2,9	539	172	31,9	8	7	87,5	25	16	64,0
Ostale zemlje	-	78	-	164	78	47,6	113	302	267,3	1.396	582	41,7
ZEMLJE OKEANIJE I POLARNOG REGIONA	89	98	110,1	158	294	186,1	-	10	-	18	10	55,6
AUSTRALIJA I NOVI ZELAND	89	98	110,1	158	294	186,1	-	10	-	-	10	-
Australija	89	98	110,1	158	294	186,1	-	10	-	-	10	-
Novi Zeland	-	-	-	-	-	-	-	-	-	-	-	-
Ostale zemlje	-	-	-	-	-	-	-	-	-	-	-	-
OSTALE ZEMLJE OKEANIJE I POLARNOG REGIONA	-	-	-	-	-	-	-	-	-	18	-	-
Neraspoređeno	-	-	-	-	-	-	231	596	258,0	444	835	188,1

Izvor: Baza podataka Uprave za indirektno/neizravno oporezivanje BiH

Prethodni podaci

TURIZAM

Turistički promet za mart / ožujak 2024. godine
Kapaciteti, turisti i noćenja

	Dolasci turista				Noćenja turista			
	III 2024	III 2024 III 2023	I - III 2024	I - III 2024 I - III 2023	III 2024	III 2024 III 2023	I - III 2024	I - III 2024 I - III 2023

Dolasci i noćenja turista

UKUPNO	3.217	102,6	9.155	112,2	5.833	111,9	16.022	117,6
Domaći	1.900	104,7	5.446	111,8	3.589	112,2	10.047	118,0
Strani	1.317	99,6	3.709	112,8	2.244	111,4	5.975	116,8
BROJ LEŽAJA	1.435							

Dolasci i noćenja turista prema vrstama objekata

UKUPNO	3.217	102,6	9.155	112,2	5.833	111,9	16.022	117,6
Hoteli i sličan smještaj	2.713	98,9	7.521	107,6	5.033	111,2	13.349	113,2
Odmarališta i slični objekti za kraći odmor	504	127,6	1.634	140,1	800	116,6	2.673	145,4
Kampovi i prostori za kampiranje	-	-	-	-	-	-	-	-
Ostali smještaj	-	-	-	-	-	-	-	-
DOMAĆI	1.900	104,7	5.446	111,8	3.589	112,2	10.047	118,0
Hoteli i sličan smještaj	1.499	101,0	4.269	110,0	2.957	111,4	8.054	115,9
Odmarališta i slični objekti za kraći odmor	401	121,2	1.177	118,9	632	116,0	1.993	127,6
Kampovi i prostori za kampiranje	-	-	-	-	-	-	-	-
Ostali smještaj	-	-	-	-	-	-	-	-
STRANI	1.317	99,6	3.709	112,8	2.244	111,4	5.975	116,8
Hoteli i sličan smještaj	1.214	96,5	3.252	104,5	2.076	110,8	5.295	109,4
Odmarališta i slični objekti za kraći odmor	103	160,9	457	259,7	168	119,2	680	245,5
Kampovi i prostori za kampiranje	-	-	-	-	-	-	-	-
Ostali smještaj	-	-	-	-	-	-	-	-

Dolasci i noćenja turista prema načinu dolaska

	Individualno				Organizirano			
	dolasci turista		noćenje turista		dolasci turista		noćenje turista	
	III 2024	Struktura %	III 2024	Struktura %	III 2024	Struktura %	III 2024	Struktura %
UKUPNO	2.944	91,5	5.256	90,1	273	8,5	577	9,9
Domaći	1.859	63,1	3.532	67,2	41	15,0	57	9,9
Strani	1.085	36,9	1.724	32,8	232	85,0	520	90,1

Svrha dolaska turista

	Poslovno				Ostalo			
	dolasci turista		noćenje turista		dolasci turista		noćenje turista	
	III 2024	Struktura %	III 2024	Struktura %	III 2024	Struktura %	III 2024	Struktura %
UKUPNO	358	11,1	1.054	18,1	2.859	88,9	4.779	81,9
Domaći	324	90,5	982	93,2	1.576	55,1	2.607	54,6
Strani	34	9,5	72	6,8	1.283	44,9	2.172	45,4

TURIZAM

Dolasci i noćenja turista po zemljama prebivališta

	Dolasci turista				Noćenja turista			
	III 2024	III 2024 III 2023	I - III 2024	I - III 2024 I - III 2023	III 2024	III 2024 III 2023	I - III 2024	I - III 2024 I - III 2023
UKUPNO STRANI	1.317	99,6	3.709	112,8	2.244	111,4	5.975	116,8
Albanija	-	-	4	100,0	-	-	4	100,0
Austrija	108	166,2	216	125,6	201	203,0	394	128,3
Belgija	4	25,0	13	68,4	8	15,7	25	44,6
Bugarska	11	183,3	22	-	41	-	68	-
Crna Gora	3	-	24	-	3	-	27	-
Češka	17	-	24	70,6	21	233,3	33	45,2
Danska	3	-	4	-	3	-	4	-
Estonija	-	-	1	-	-	-	6	-
Finska	1	-	2	-	1	-	3	-
Francuska	13	260,0	27	142,1	24	-	47	204,4
Grčka	1	3,2	21	65,6	1	3,2	29	53,7
Nizozemska	12	171,4	19	90,5	19	211,1	36	97,3
Hrvatska	254	110,4	689	104,4	413	124,8	1.103	110,0
Irska	-	-	4	44,4	-	-	6	50,0
Island	-	-	-	-	-	-	-	-
Italija	37	92,5	154	152,5	71	98,6	292	141,1
Kipar	-	-	-	-	-	-	-	-
Latvija	-	-	-	-	-	-	-	-
Litvanija	-	-	-	-	-	-	-	-
Luksemburg	-	-	-	-	-	-	-	-
Mađarska	179	-	351	-	413	-	593	-
Sjeverna Makedonija	7	77,8	15	88,2	9	81,8	23	109,5
Malta	-	-	-	-	-	-	-	-
Norveška	14	-	15	250,0	28	233,3	29	207,1
Njemačka	56	80,0	127	73,4	109	94,0	275	85,7
Poljska	4	66,7	6	50,0	4	50,0	6	25,0
Portugal / Portugalija	-	-	2	-	-	-	4	-
Rumunija / Rumunjska	7	-	10	83,3	23	-	45	112,5
Rusija	2	2,2	5	2,0	2	1,6	5	1,5
Slovačka	15	136,4	18	120,0	27	158,8	36	171,4
Slovenija	136	223,0	335	137,9	208	177,8	511	143,5
Srbija	67	148,9	173	169,6	124	87,3	301	141,3
Španija / Španjolska	4	100,0	6	75,0	5	83,3	7	23,3
Švajcarska / Švicarska	8	100,0	33	122,2	20	153,9	72	102,9
Švedska	11	220,0	20	153,9	27	245,5	46	219,1
Turska	223	265,5	689	-	275	153,6	1.015	-
Ujedinjeno Kraljevstvo	2	16,7	13	65,0	11	52,4	30	83,3
Ukrajina	6	200,0	10	125,0	7	175,0	14	100,0
Ostale evropske zemlje	2	40,0	5	55,6	2	28,6	6	40,0
Egipat	1	50,0	2	50,0	5	250,0	6	100,0

TURIZAM
Dolasci i noćenja turista po zemljama prebivališta (nastavak)

	Dolasci turista				Noćenja turista			
	III 2024	III 2024 III 2023	I - III 2024	I - III 2024 I - III 2023	III 2024	III 2024 III 2023	I - III 2024	I - III 2024 I - III 2023
Južnoafrička Republika	-	-	1	-	-	-	1	-
Ostale afričke zemlje	3	-	6	200,0	4	200,0	11	275,0
Kanada	4	-	7	233,3	4	-	8	266,7
SAD	9	75,0	25	104,2	16	94,1	98	280,0
Ostale sjeverno - američke zemlje	1	100,0	2	40,0	1	50,0	3	30,0
Brazil	1	-	1	100,0	1	-	1	50,0
Ostale zemlje Južne i Srednje Amerike	-	-	1	5,3	-	-	1	3,5
Bahrein	-	-	2	25,0	-	-	2	11,1
Indija	-	-	1	16,7	-	-	1	8,3
Iran	2	-	2	50,0	6	-	6	75,0
Izrael	-	-	-	-	-	-	-	-
Japan	1	-	1	-	1	-	1	-
Južna Koreja	2	-	2	-	2	-	2	-
Katar	-	-	-	-	-	-	-	-
Narodna Republika Kina	29	-	38	131,0	29	-	44	146,7
Kuvajt	-	-	7	100,0	-	-	15	125,0
Malezija	25	7,3	358	58,4	25	7,3	358	58,3
Oman	-	-	8	9,2	-	-	14	8,3
Saudijska Arabija	3	16,7	23	79,3	5	17,2	45	97,8
Ujedinjeni Arapski Emirati	7	11,7	72	42,6	12	10,9	138	43,5
Ostale azijske zemlje	20	285,7	86	286,7	31	-	118	193,4
Australija	1	-	6	-	1	-	6	-
Novi Zeland	-	-	-	-	-	-	-	-
Ostale zemlje Okeanije	1	-	1	-	1	-	1	-

KANTON POSAVSKI

PRIRODNO KRETANJE STANOVNIŠTVA I BRAKOVI

Prirodno kretanje stanovništva i brakovi po mjestu uobičajenog stanovanja

Općina	Ukupno rođeni	Živo rođeni			Mrtvo rođeni	Mjesto porođaja			Umrli			Od toga						Zaključeni brakovi	Razvedeni brakovi
		ukupno	po spolu			u zdravstvenoj ustanovi	na drugom mjestu		ukupno	po spolu		umrla dojenčad			nasilne smrti				
			muški	ženski			sa stručnom pomoći	bez stručne pomoći		muški	ženski	ukupno	muški	ženski	ukupno	muški	ženski		

Za mjesec mart / ožujak 2024. godine - prvi rezultati

UKUPNO	11	11	6	5	-	11	-	-	31	16	15	-	-	-	1	1	-	5	1
Domaljevac Šamac	-	-	-	-	-	-	-	-	3	2	1	-	-	-	-	-	-	-	-
Grad Orašje	5	5	2	3	-	5	-	-	12	5	7	-	-	-	1	1	-	1	1
Odžak	6	6	4	2	-	6	-	-	16	9	7	-	-	-	-	-	-	4	-

Za period januar / siječanj - mart / ožujak 2024. godine - prvi rezultati

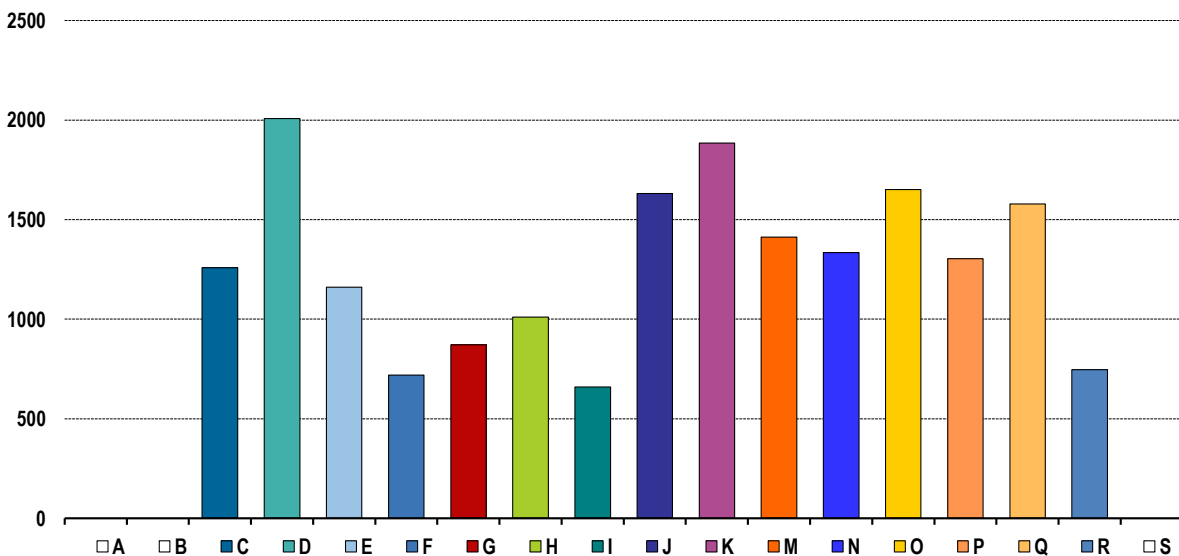
UKUPNO	27	27	14	13	-	27	-	-	104	43	61	-	-	-	2	1	1	12	12
Domaljevac Šamac	1	1	-	1	-	1	-	-	11	4	7	-	-	-	-	-	-	-	1
Grad Orašje	16	16	8	8	-	16	-	-	40	14	26	-	-	-	2	1	1	3	7
Odžak	10	10	6	4	-	10	-	-	53	25	28	-	-	-	-	-	-	9	4

PLAĆE

Prosječna mjesečna isplaćena neto i bruto plaća zaposlenih po područjima KD BiH 2010

	Prosječna neto plaća u KM					Prosječna bruto plaća u KM				
	Ø 2023	II 2024	III 2024	Index III 2024 Ø 2023	Index III 2024 II 2024	Ø 2023	II 2024	III 2024	Index III 2024 Ø 2023	Index III 2024 II 2024
UKUPNO	1.153	1.199	1.273	110,4	106,2	1.790	1.863	1.983	110,8	106,4
A Poljoprivreda, šumarstvo i ribolov	-	-	-	-	-	-	-	-	-	-
B Vađenje ruda i kamena	-	-	-	-	-	-	-	-	-	-
C Prerađivačka industrija	1.062	1.124	1.259	118,5	112,0	1.655	1.755	1.972	119,2	112,4
D Proizvodnja i snabdijevanje električnom energijom, plinom, parom i klimatizacija	2.085	1.990	2.007	96,3	100,9	3.262	3.108	3.135	96,1	100,9
E Snabdijevanje vodom; uklanjanje otpadnih voda, upravljanje otpadom te djelatnosti sanacije okoliša	1.074	1.101	1.160	108,0	105,4	1.656	1.699	1.794	108,3	105,6
F Građevinarstvo	716	724	720	100,6	99,4	1.087	1.111	1.105	101,7	99,5
G Trgovina na veliko i na malo; popravak motornih vozila i motocikala	818	859	871	106,5	101,4	1.266	1.318	1.339	105,8	101,6
H Prijevoz i skladištenje	852	870	1.010	118,5	116,1	1.304	1.329	1.550	118,9	116,6
I Djelatnosti pružanja smještaja te pripreme i usluživanja hrane (hotelijerstvo i ugostiteljstvo)	638	659	660	103,4	100,2	983	1.017	1.019	103,7	100,2
J Informacije i komunikacije	1.615	1.601	1.631	101,0	101,9	2.546	2.523	2.570	100,9	101,9
K Finansijske djelatnosti i djelatnosti osiguranja	1.901	1.867	1.885	99,2	101,0	2.985	2.937	2.967	99,4	101,0
M Stručne, naučne i tehničke djelatnosti	1.162	1.361	1.412	121,5	103,7	1.859	2.199	2.382	128,1	108,3
N Administrativne i pomoćne uslužne djelatnosti	1.365	1.336	1.335	97,8	99,9	2.137	2.085	2.084	97,5	100,0
O Javna uprava i odbrana; obavezno socijalno osiguranje	1.545	1.610	1.651	106,9	102,5	2.408	2.513	2.587	107,4	102,9
P Obrazovanje	1.263	1.315	1.303	103,2	99,1	1.960	2.056	2.025	103,3	98,5
Q Djelatnosti zdravstvene i socijalne zaštite	1.347	1.301	1.578	117,1	121,3	2.068	1.997	2.435	117,7	121,9
R Umjetnost, zabava i rekreacija	660	747	746	113,0	99,9	1.008	1.150	1.148	113,9	99,8
S Ostale uslužne djelatnosti	-	-	-	-	-	-	-	-	-	-

Prosječna neto plaća u KM, mart / ožujak 2024.



Zaklana stoka i perad, I tromjesečje 2024. godine

	Zaklano u I tromjesečju 2024.		
	broj grla	neto težina, t	randman, %
Goveda - ukupno	23	5,8	53,6
Bikovi	20	5,6	53,8

Napomena:

Broj zaklanih grla stoke po kategorijama ukoliko je manji od deset ne publikuje se.

INDUSTRIJA

Indeksi industrijske proizvodnje - ukupno

Prema GIG, područjima i oblastima KD BiH 2010.

Mart / Ožujak 2024. godine

	<u>III 2024</u> Ø 2023	<u>III 2024</u> II 2024	<u>III 2024</u> III 2023	<u>I-III 2024</u> I-III 2023
INDUSTRIJA UKUPNO	98,9	89,0	85,8	101,1
PREMA GLAVNIM INDUSTRIJSKIM GRUPACIJAMA				
AI Intermedijarni proizvodi	87,4	78,3	84,5	103,6
AE Energija	100,7	99,4	99,3	103,5
BB Kapitalni proizvodi	129,2	111,9	91,4	100,6
CD Trajni proizvodi za široku potrošnju	114,6	109,1	52,3	59,2
CN Netrajni proizvodi za široku potrošnju	99,2	115,4	101,8	96,8
PREMA PODRUČJIMA I OBLASTIMA KD-a				
C PRERAĐIVAČKA INDUSTRIJA	98,7	88,2	84,4	100,9
10 Proizvodnja prehrambenih proizvoda	71,1	69,4	78,5	97,9
15 Proizvodnja odjeće	98,9	115,9	91,1	88,9
16 Prerada drva i proizvoda od drva i pluta, osim namještaja; proizvodnja predmeta predmeta od slame i pletarskih materijala	97,7	64,1	73,5	116,6
20 Hemikalije i hemijski proizvodi	112,6	54,5	165,2	213,2
22 Proizvodnja proizvoda od gume i plastičnih masa	94,5	112,1	77,5	89,4
25 Proizvodnja gotovih metalnih proizvoda, osim mašina i opreme	86,7	76,8	87,5	96,7
27 Proizvodnja električne opreme	91,1	87,7	100,0	99,5
28 Proizvodnja mašina i uređaja, d. n.	130,5	97,1	131,1	137,0
29 Proizvodnja motornih vozila, prikolica i poluprikolica	128,9	115,7	86,9	93,7
31 Proizvodnja namještaja	114,6	109,1	52,3	59,2
D PROIZVODNJA I SNABDIJEVANJE/OPSKRBA ELEKTRIČNOM ENERGIJOM I PLINOM (OSIM 35.3)¹	100,7	99,4	99,3	103,5
35 Proizvodnja i snabdijevanje/opskrba električnom energijom i plinom (osim 35.3) ¹	100,7	99,4	99,3	103,5

1) Grana djelatnosti 35.3, Proizvodnja i snabdijevanje/opskrba parom i klimatizacija

VANJSKA TRGOVINA

Izvoz po područjima klasifikacije
djelatnosti KD BiH 2010
u 000 KMUvoz po područjima klasifikacije
djelatnosti KD BiH 2010
u 000 KM

	II 2024	III 2024	III 2024 II 2024	I - III 2023	I - III 2024	I-III 2024 I-III 2023	II 2024	III 2024	III 2024 II 2024	I - III 2023	I - III 2024	I-III 2024 I-III 2023
UKUPNO	15.653	16.836	107,6	45.366	48.924	107,8	38.663	46.083	119,2	126.644	124.201	98,1
A Poljoprivreda, šumarstvo i ribarstvo	-	-	-	-	-	-	2.862	2.240	78,3	3.989	5.851	146,7
B Vađenje rude i kamena	40	110	275,5	78	214	274,5	1	3	292,1	14	5	37,4
C Prerađivačka industrija	15.613	16.726	107,1	45.273	48.710	107,6	35.760	43.805	122,5	122.598	118.258	96,5
D Proizvodnja i snabdijevanje električnom energijom, gasom/plinom, parom i klimatizacija	-	-	-	-	-	-	-	-	-	-	-	-
Ostalo	-	-	-	15	-	-	40	34	86,9	44	87	199,1
Nerazvrstano po kategorijama	-	-	-	-	-	-	-	-	-	-	-	-

Izvor: Baza podataka Uprave za indirektno/neizravno oporezivanje BiH

Prethodni podaci

Izvoz po sektorima i odsjecima
SMTK - Rev. 4
u 000 KMUvoz po sektorima i odsjecima
SMTK - Rev. 4
u 000 KM

	II 2024	III 2024	III 2024 II 2024	I - III 2023	I - III 2024	I-III 2024 I-III 2023	II 2024	III 2024	III 2024 II 2024	I - III 2023	I - III 2024	I-III 2024 I-III 2023
UKUPNO	15.653	16.836	107,6	45.366	48.924	107,8	38.663	46.083	119,2	126.644	124.201	98,1
0 HRANA I ŽIVE ŽIVOTINJE	281	848	301,8	415	1.247	300,5	5.050	5.456	108,0	10.732	12.870	119,9
00 Žive životinje	-	-	-	-	-	-	-	-	-	-	-	-
01 Meso i mesne prerađevine	-	-	-	-	-	-	-	65	-	199	146	73,4
02 Mlijeko,mliječne prerađevine i jaja	-	60	-	-	60	-	170	347	204,1	476	522	109,7
03 Ribe, vodozemci i njihove prerađevine	-	-	-	-	-	-	254	353	139,0	1.023	690	67,4
04 Žitarice i proizvodi od žitarica	270	788	291,9	412	1.176	285,4	3.080	2.567	83,3	4.944	6.700	135,5
05 Voće i povrće	-	-	-	-	-	-	521	499	95,8	1.562	1.257	80,5
06 Šećer,šećerne prerađevine i med	11	-	-	-	11	-	71	156	219,7	105	269	256,2
07 Kafa, čaj, kakao i začini	-	-	-	-	-	-	461	802	174,0	982	1.618	164,8
08 Hrana za životinje	-	-	-	3	-	-	226	262	115,9	737	701	95,1
09 Ostali jestivi proizvodi	-	-	-	-	-	-	267	405	151,7	704	967	137,4
1 PIĆA I DUHAN	-	-	-	-	-	-	117	155	132,5	366	385	105,2
11 Pića	-	-	-	-	-	-	117	155	132,5	366	385	105,2
12 Duhan i proizvodi od duhana	-	-	-	-	-	-	-	-	-	-	-	-
2 SIROVE MATERIJNE NEJESTIVE, OSIM GORIVA	545	964	176,9	2.750	1.988	72,3	497	411	82,7	2.641	1.265	47,9
21 Sirove kože i sirovo krzno	255	562	220,4	1.587	868	54,7	110	43	39,1	1.672	338	20,2
22 Uljano sjemenje i plodovi	-	-	-	-	-	-	12	55	458,3	71	67	94,4
23 Sirovi i sintetički kaučuk	-	-	-	-	-	-	-	-	-	-	-	-
24 Drvo i pluta	250	292	116,8	1.085	906	83,5	314	309	98,4	752	793	105,5
25 Celuloza i papirni otpaci	-	-	-	-	-	-	-	-	-	-	-	-
26 Sirova tekstilna vlakna i njihovi otpaci	-	-	-	-	-	-	52	-	-	127	52	40,9
27 Prirodna đubriva i minerali osim goriva	40	110	275,0	78	214	274,4	1	3	300,0	14	6	42,9
28 Metalne rude i otpaci od metala	-	-	-	-	-	-	-	-	-	-	-	-
29 Sirovine biljne i životinjske,ostale	-	-	-	-	-	-	8	1	12,5	5	9	180,0

Izvoz po sektorima i odsjecima
SMTK - Rev. 4 (nastavak)
u 000 KMUvoz po sektorima i odsjecima
SMTK - Rev. 4 (nastavak)
u 000 KM

	II 2024	III 2024	III 2024 II 2024	I - III 2023	I - III 2024	I-III 2024 I-III 2023	II 2024	III 2024	III 2024 II 2024	I - III 2023	I - III 2024	I-III 2024 I-III 2023
3 MINERALNA GORIVA, MAZIVA I SRODNI PROIZVODI	3	1	33,3	18	4	22,2	19.290	22.567	117,0	71.130	67.527	94,9
32 Ugalj, koks i briketi	-	-	-	-	-	-	-	-	-	-	-	-
33 Nafta i derivati od nafte	3	1	33,3	18	4	22,2	19.289	22.567	117,0	71.109	67.526	95,0
34 Prirodni i industrijski gas	-	-	-	-	-	-	1	-	-	21	1	4,8
35 Električna energija	-	-	-	-	-	-	-	-	-	-	-	-
4 ULJA, MASTI I VOSKOVI ŽIVOTINJSKOG ILI BILJNOG PORIJEKLA	-	-	-	-	-	-	156	89	57,1	178	290	162,9
41 Životinjska ulja i masti	-	-	-	-	-	-	-	1	-	6	1	16,7
42 Biljna ulja i masti, sirova i rafinirana	-	-	-	-	-	-	156	88	56,4	172	289	168,0
43 Prerađena biljna i životinjska ulja i masnoće	-	-	-	-	-	-	-	-	-	-	-	-
5 HEMIJSKI/KEMIJSKI PROIZVODI	842	1.122	133,3	1.843	2.518	136,6	1.966	2.282	116,1	6.579	5.827	88,6
51 Organske hemikalije/kemikalije	-	-	-	-	-	-	-	2	-	46	57	123,9
52 Anorganske hemikalije/kemikalije	-	-	-	-	-	-	2	3	150,0	3	7	233,3
53 Boje i štavila	3	1	33,3	9	6	66,7	40	81	202,5	365	187	51,2
54 Medicinski i farmaceutski proizvodi	-	-	-	-	-	-	4	37	925,0	54	89	164,8
55 Toaletni proizvodi i proizvodi za čišćenje	11	27	245,5	20	46	230,0	472	289	61,2	916	932	101,7
56 Vještačka đubriva	-	-	-	-	-	-	-	-	-	8	-	-
57 Plastične mase u primarnim oblicima	-	-	-	-	-	-	781	1.172	150,1	3.324	2.846	85,6
58 Plastične mase, ne-primarni oblici	828	1.094	132,1	1.797	2.449	136,3	523	552	105,5	1.470	1.336	90,9
59 Ostale hemikalije/kemikalije	-	-	-	17	17	100,0	144	146	101,4	393	373	94,9
6 INDUSTRIJSKI PROIZVODI, RAZVRSTANI UGLAVNOM PO VRSTI SIROVINA	2.147	2.379	110,8	6.520	6.834	104,8	2.936	3.145	107,1	9.887	8.237	83,3
61 Koža, krzno i proizvodi od kože i krzna	329	435	132,2	734	843	114,9	84	229	272,6	232	417	179,7
62 Guma i gumeni proizvodi	-	-	-	-	2	-	54	12	22,2	110	100	90,9
63 Proizvodi od drveta, osim namještaja	355	486	136,9	1.118	1.324	118,4	403	520	129,0	1.234	1.197	97,0
64 Papir, ljepenka i ostali slični proizvodi	24	40	166,7	59	83	140,7	254	120	47,2	447	543	121,5
65 Predivo, tkanine i tekstilni proizvodi	808	880	108,9	2.101	2.799	133,2	310	412	132,9	1.049	1.095	104,4
66 Proizvodi od nemetalnih minerala	2	6	300,0	63	16	25,4	405	394	97,3	933	1.097	117,6
67 Željezo i čelik	169	150	88,8	630	494	78,4	749	1.030	137,5	4.098	2.366	57,7
68 Obojeni metali	2	-	-	4	2	50,0	222	102	45,9	100	390	390,0
69 Metalni proizvodi	458	382	83,4	1.811	1.271	70,2	455	326	71,6	1.684	1.032	61,3
7 MAŠINE/STROJEVI I TRANSPORTNA SREDSTVA	10.103	10.204	101,0	28.688	31.744	110,7	7.704	10.817	140,4	23.006	25.119	109,2
71 Pogonske mašine i oprema	47	147	312,8	72	439	609,7	8	1	12,5	20	8	40,0
72 Mašine specijalizirane za određene industrije	115	180	156,5	52	313	601,9	358	852	238,0	2.560	1.380	53,9
73 Mašine za obradu metala	7	1	14,3	23	7	30,4	21	73	347,6	299	126	42,1
74 Ostale industrijske mašine i dijelovi	90	117	130,0	302	322	106,6	804	421	52,4	2.841	2.091	73,6
75 Kancelarijske mašine i mašine za automatsku obradu podataka	2	-	-	3	7	233,3	579	1.162	200,7	1.532	2.087	136,2
76 Telekomunikacijski aparati i aparati za snimanje zvuka	-	43	-	2	46	-	882	1.074	121,8	2.587	3.068	118,6
77 Električne mašine, aparati i uređaji	6.019	5.238	87,0	16.342	19.240	117,7	4.109	5.391	131,2	10.168	12.937	127,2
78 Drumaska vozila	3.823	4.478	117,1	11.892	11.370	95,6	943	1.843	195,4	2.999	3.422	114,1
79 Ostala transportna vozila	-	-	-	-	-	-	-	-	-	-	-	-
8 RAZNI INDUSTRIJSKI PROIZVODI	1.732	1.318	76,1	5.132	4.589	89,4	947	1.161	122,6	2.125	2.681	126,2
81 Montažne zgrade, sanitarni, rasvjetni i grijajući uređaji	23	-	-	5	23	460,0	26	26	100,0	158	73	46,2
82 Namještaj i njegovi dijelovi	581	403	69,4	1.475	1.558	105,6	97	224	230,9	358	420	117,3
83 Torbe, tašne, neseseri i slični proizvodi	110	123	111,8	245	304	124,1	1	2	200,0	18	18	100,0
84 Odjeća	20	-	-	27	22	81,5	65	102	156,9	172	192	111,6
85 Obuća	94	198	210,6	462	462	100,0	1	20	-	86	21	24,4
87 Naučni i kontrolni instrumenti	83	13	15,7	154	130	84,4	379	358	94,5	374	848	226,7
88 Fotografski i optički proizvodi, satovi	-	-	-	-	-	-	10	24	240,0	37	43	116,2
89 Ostali industrijski proizvodi	821	581	70,9	2.764	2.090	75,6	368	405	109,5	922	1.066	115,5
9 Proizvodi, nerazvrstani po kategorijama	-	-	-	-	-	-	-	-	-	-	-	-

Izvor: Baza podataka Uprave za indirektno/neizravno oporezivanje BiH

Prethodni podaci

VANJSKA TRGOVINA

Izvoz prema međunarodnoj klasifikaciji
Ekonomске namjene proizvoda (BEC) Rev. 4

u 000 KM

Uvoz prema međunarodnoj klasifikaciji
Ekonomске namjene proizvoda (BEC) Rev. 4

u 000 KM

	II 2024	III 2024	III 2024 II 2024	I - III 2023	I - III 2024	I-III 2024 I-III 2023	II 2024	III 2024	III 2024 II 2024	I - III 2023	I - III 2024	I-III 2024 I-III 2023
UKUPNO	15.653	16.836	107,6	45.366	48.924	107,8	38.663	46.083	119,2	126.644	124.201	98,1
1. Hrana i pića	280	847	302,5	415	1.247	300,5	5.110	5.471	107,1	10.534	12.885	122,3
2. Industrijski materijali	2.647	3.267	123,4	9.155	8.328	91,0	5.178	5.507	106,4	18.479	14.766	79,9
3. Goriva i maziva	3	1	33,3	18	4	22,2	19.285	22.581	117,1	71.052	67.557	95,1
4. Kapitalni proizvodi (osim transportnih sredstava), dijelovi i pribor	6.947	6.354	91,5	18.272	22.318	122,1	5.639	7.470	132,5	16.337	16.810	102,9
5. Transportna sredstva, njihovi dijelovi i pribor	3.869	4.625	119,5	11.955	11.809	98,8	970	1.857	191,4	3.047	3.471	113,9
6. Proizvodi za široku potrošnju	1.907	1.742	91,3	5.551	5.218	94,0	2.481	3.197	128,9	7.195	8.712	121,1
7. Proizvodi, drugdje nespomenuti	-	-	-	-	-	-	-	-	-	-	-	-

Izvor: Baza podataka Uprave za indirektno/neizravno oporezivanje BiH

Prethodni podaci

Izvoz po zemljama prema geografskim
zonama
u 000 KMUvoz po zemljama prema geografskim
zonama
u 000 KM

	II 2024	III 2024	III 2024 II 2024	I - III 2023	I - III 2024	I-III 2024 I-III 2023	II 2024	III 2024	III 2024 II 2024	I - III 2023	I - III 2024	I-III 2024 I-III 2023
UKUPNO	15.653	16.836	107,6	45.366	48.924	107,8	38.663	46.083	119,2	126.644	124.201	98,1
ZEMLJE EU	13.654	13.866	101,6	40.373	41.751	103,4	31.667	39.493	124,7	106.749	105.015	98,4
Austrija	1.271	601	47,3	2.622	4.512	172,1	552	489	88,6	511	1.422	278,3
Belgija	533	478	89,7	1.979	1.576	79,6	138	140	101,4	176	295	167,6
Bugarska	-	-	-	-	98	-	10.793	15.393	142,6	344	41.179	-
Češka	-	-	-	-	-	-	149	494	331,5	542	711	131,2
Kipar	-	-	-	-	-	-	-	-	-	-	-	-
Danska	-	3	-	-	3	-	72	29	40,3	818	110	13,4
Estonija	-	-	-	-	-	-	-	-	-	2	-	-
Finska	-	-	-	-	-	-	3	1	33,3	12	8	66,7
Francuska	3	-	-	30	3	10,0	481	685	142,4	1.645	1.435	87,2
Grčka	-	-	-	-	-	-	218	1	0,5	5	8.447	-
Hrvatska	1.508	1.501	99,5	3.547	3.799	107,1	2.568	4.264	166,0	6.320	8.394	132,8
Irska	-	-	-	-	-	-	-	-	-	3	-	-
Italija	6	70	-	225	111	49,3	9.151	8.725	95,3	72.483	20.303	28,0
Latvija (Letonija)	-	-	-	-	-	-	-	-	-	3	-	-
Litvanija	-	-	-	20	-	-	1	151	-	115	235	204,3
Luksemburg	-	-	-	-	-	-	-	-	-	-	-	-
Mađarska	208	267	128,4	601	754	125,5	1.659	1.625	98,0	2.344	4.074	173,8
Malta	-	-	-	-	-	-	-	-	-	-	-	-
Nizozemska	634	626	98,7	1.530	1.806	118,0	126	207	164,3	230	433	188,3
Njemačka	9.063	9.721	107,3	28.193	27.803	98,6	4.288	5.041	117,6	15.131	12.906	85,3
Poljska	-	170	-	418	170	40,7	859	1.189	138,4	3.077	2.765	89,9
Portugal	-	-	-	-	-	-	6	8	133,3	9	13	144,4

VANJSKA TRGOVINA

Izvoz po zemljama prema geografskim
zonama (nastavak)
u 000 KMUvoz po zemljama prema geografskim
zonama (nastavak)
u 000 KM

	II 2024	III 2024	III 2024 II 2024	I - III 2023	I - III 2024	I-III 2024 I-III 2023	II 2024	III 2024	III 2024 II 2024	I - III 2023	I - III 2024	I-III 2024 I-III 2023
Rumunija	-	-	-	-	-	-	129	56	43,4	314	332	105,7
Slovačka	-	-	-	-	-	-	157	311	198,1	765	723	94,5
Slovenija	331	429	129,6	1.059	993	93,8	116	339	292,2	769	592	77,0
Španija	97	-	-	141	123	87,2	163	335	205,5	1.123	582	51,8
Švedska	-	-	-	8	-	-	38	10	26,3	8	56	700,0
Ujedineno Kraljevstvo	-	-	-	-	-	-	-	-	-	-	-	-
ZEMLJE EFTE	1.098	1.305	118,9	3.176	4.099	129,1	281	124	44,1	768	436	56,8
Island	-	-	-	-	-	-	-	-	-	4	-	-
Lihtenštajn	-	-	-	-	-	-	-	-	-	-	-	-
Norveška	1.098	1.305	118,9	3.126	4.099	131,1	281	124	44,1	763	412	54,0
Švicarska	-	-	-	50	-	-	-	-	-	1	24	-
OSTALE EVROPSKE ZEMLJE	825	1.579	191,4	1.701	2.895	170,2	4.061	3.465	85,3	11.467	10.393	90,6
Albanija	60	41	68,3	369	202	54,7	-	-	-	-	-	-
Crna Gora	29	44	151,7	42	92	219,0	161	71	44,1	288	391	135,8
Kosovo	96	115	119,8	73	280	383,6	567	794	140,0	787	1.587	201,7
Sjeverna Makedonija	-	-	-	-	-	-	15	-	-	56	15	26,8
Ruska Federacija	468	645	137,8	1.198	1.415	118,1	2.546	1.953	76,7	7.415	5.593	75,4
Srbija	172	734	426,7	19	906	-	569	440	77,3	2.319	2.235	96,4
Turska	-	-	-	-	-	-	180	207	115,0	601	549	91,3
Ostale zemlje	-	-	-	-	-	-	23	-	-	1	23	-
AFRIKA	-	-	-	-	-	-	166	292	175,9	465	611	131,4
ZEMLJE SJEVERNE AFRIKE	-	-	-	-	-	-	10	3	30,0	13	31	238,5
OSTALE AFRIČKE ZEMLJE	-	-	-	-	-	-	156	289	185,3	452	580	128,3
AMERIKA	-	-	-	-	-	-	86	293	340,7	648	432	66,7
ZEMLJE SJEVERNE AMERIKE	-	-	-	-	-	-	68	72	105,9	246	164	66,7
Kanada	-	-	-	-	-	-	-	-	-	-	-	-
SAD	-	-	-	-	-	-	68	72	105,9	246	164	66,7
Ostale zemlje	-	-	-	-	-	-	-	-	-	-	-	-
ZEMLJE CENTRALNE AMERIKE I KARIBA	-	-	-	-	-	-	15	34	226,7	31	78	251,6
ZEMLJE JUŽNE AMERIKE	-	-	-	-	-	-	3	187	-	371	190	51,2
AZIJA	76	86	113,2	115	179	155,7	2.402	2.416	100,6	6.219	7.314	117,6
ZEMLJE BLISKOG I SREDNJEG ISTOKA	-	-	-	72	-	-	-	188	-	349	330	94,6
OSTALE ZEMLJE AZIJE	76	86	113,2	43	179	416,3	2.402	2.228	92,8	5.870	6.984	119,0
Indija	-	-	-	-	-	-	63	49	77,8	121	168	138,8
Japan	-	-	-	-	-	-	37	51	137,8	514	127	24,7
Kina	-	-	-	-	-	-	1.633	1.344	82,3	3.710	4.577	123,4
Malezija	-	-	-	-	-	-	229	265	115,7	443	721	162,8
Ostale zemlje	76	86	113,2	43	179	416,3	440	519	118,0	1.082	1.391	128,6
ZEMLJE OKEANIJE I POLARNOG REGIONA	-	-	-	-	-	-	-	-	-	-	-	-
AUSTRALIJA I NOVI ZELAND	-	-	-	-	-	-	-	-	-	-	-	-
Australija	-	-	-	-	-	-	-	-	-	-	-	-
Novi Zeland	-	-	-	-	-	-	-	-	-	-	-	-
Ostale zemlje	-	-	-	-	-	-	-	-	-	-	-	-
OSTALE ZEMLJE OKEANIJE I POLARNOG REGIONA	-	-	-	-	-	-	-	-	-	-	-	-
Neraspoređeno	-	-	-	1	-	-	-	-	-	328	-	-

Izvor: Baza podataka Uprave za indirektno/neizravno oporezivanje BiH

Prethodni podaci

TURIZAM

Turistički promet za mart / ožujak 2024. godine
Kapaciteti, turisti i noćenja

	Dolasci turista				Noćenja turista			
	III 2024	III 2024 III 2023	I - III 2024	I - III 2024 I - III 2023	III 2024	III 2024 III 2023	I - III 2024	I - III 2024 I - III 2023

Dolasci i noćenja turista

UKUPNO	384	90,6	1.056	64,8	812	126,3	1.969	87,8
Domaći	211	83,4	572	73,4	430	114,7	1.082	107,7
Strani	173	101,2	484	56,9	382	142,5	887	71,7
BROJ LEŽAJA	287							

Dolasci i noćenja turista prema vrstama objekata

UKUPNO	384	90,6	1.056	64,8	812	126,3	1.969	87,8
Hoteli i sličan smještaj	384	90,6	1.056	64,8	812	126,3	1.969	87,8
Odmarališta i slični objekti za kraći odmor	-	-	-	-	-	-	-	-
Kampovi i prostori za kampiranje	-	-	-	-	-	-	-	-
Ostali smještaj	-	-	-	-	-	-	-	-
DOMAĆI	211	83,4	572	73,4	430	114,7	1.082	107,7
Hoteli i sličan smještaj	211	83,4	572	73,4	430	114,7	1.082	107,7
Odmarališta i slični objekti za kraći odmor	-	-	-	-	-	-	-	-
Kampovi i prostori za kampiranje	-	-	-	-	-	-	-	-
Ostali smještaj	-	-	-	-	-	-	-	-
STRANI	173	101,2	484	56,9	382	142,5	887	71,7
Hoteli i sličan smještaj	173	101,2	484	56,9	382	142,5	887	71,7
Odmarališta i slični objekti za kraći odmor	-	-	-	-	-	-	-	-
Kampovi i prostori za kampiranje	-	-	-	-	-	-	-	-
Ostali smještaj	-	-	-	-	-	-	-	-

Dolasci i noćenja turista prema načinu dolaska

	Individualno				Organizirano			
	dolasci turista		noćenje turista		dolasci turista		noćenje turista	
	III 2024	Struktura %	III 2024	Struktura %	III 2024	Struktura %	III 2024	Struktura %
UKUPNO	332	86,5	760	93,6	52	13,5	52	6,4
Domaći	168	50,6	387	50,9	43	82,7	43	82,7
Strani	164	49,4	373	49,1	9	17,3	9	17,3

Svrha dolaska turista

	Poslovno				Ostalo			
	dolasci turista		noćenje turista		dolasci turista		noćenje turista	
	III 2024	Struktura %	III 2024	Struktura %	III 2024	Struktura %	III 2024	Struktura %
UKUPNO	218	56,8	359	44,2	166	43,2	453	55,8
Domaći	103	47,2	135	37,6	108	65,1	295	65,1
Strani	115	52,8	224	62,4	58	34,9	158	34,9

TURIZAM

Dolasci i noćenja turista po zemljama prebivališta

	Dolasci turista				Noćenja turista			
	III 2024	III 2024 III 2023	I - III 2024	I - III 2024 I - III 2023	III 2024	III 2024 III 2023	I - III 2024	I - III 2024 I - III 2023
UKUPNO STRANI	173	101,2	484	56,9	382	142,5	887	71,7
Albanija	-	-	-	-	-	-	-	-
Austrija	17	106,3	41	73,2	44	200,0	84	96,6
Belgija	-	-	-	-	-	-	-	-
Bugarska	-	-	1	50,0	-	-	1	50,0
Crna Gora	-	-	-	-	-	-	-	-
Češka	3	150,0	3	42,9	6	-	6	85,7
Danska	-	-	2	-	-	-	2	-
Estonija	-	-	-	-	-	-	-	-
Finska	-	-	-	-	-	-	-	-
Francuska	5	-	12	-	10	-	17	-
Grčka	-	-	-	-	-	-	-	-
Nizozemska	3	-	5	166,7	3	100,0	5	55,6
Hrvatska	67	126,4	195	128,3	100	109,9	277	115,4
Irska	-	-	-	-	-	-	-	-
Island	-	-	-	-	-	-	-	-
Italija	7	175,0	17	242,9	25	-	39	-
Kipar	-	-	-	-	-	-	-	-
Latvija	-	-	-	-	-	-	-	-
Litvanija	-	-	-	-	-	-	-	-
Luksemburg	-	-	-	-	-	-	-	-
Mađarska	2	200,0	4	80,0	4	-	9	180,0
Sjeverna Makedonija	1	-	1	50,0	1	-	1	50,0
Malta	-	-	-	-	-	-	-	-
Norveška	-	-	-	-	-	-	-	-
Njemačka	11	137,5	35	116,7	45	281,3	94	142,4
Poljska	3	-	7	-	3	-	19	-
Portugal / Portugalija	-	-	-	-	-	-	-	-
Rumunija / Rumunjska	-	-	-	-	-	-	-	-
Rusija	-	-	-	-	-	-	-	-
Slovačka	1	-	1	-	2	-	2	-
Slovenija	11	29,7	35	59,3	14	25,5	54	51,4
Srbija	23	76,7	74	112,1	28	68,3	109	104,8
Španija / Španjolska	-	-	2	100,0	-	-	2	100,0
Švajcarska / Švicarska	9	128,6	16	80,0	26	216,7	42	110,5
Švedska	-	-	-	-	-	-	-	-
Turska	1	-	5	1,3	1	-	5	1,0
Ujedinjeno Kraljevstvo	-	-	2	-	-	-	12	-
Ukrajina	-	-	-	-	-	-	-	-
Ostale evropske zemlje	-	-	-	-	-	-	-	-
Egipat	-	-	-	-	-	-	-	-

TURIZAM

Dolasci i noćenja turista po zemljama prebivališta (nastavak)

	Dolasci turista				Noćenja turista			
	III 2024	III 2024 III 2023	I - III 2024	I - III 2024 I - III 2023	III 2024	III 2024 III 2023	I - III 2024	I - III 2024 I - III 2023
Južnoafrička Republika	-	-	-	-	-	-	-	-
Ostale afričke zemlje	-	-	-	-	-	-	-	-
Kanada	-	-	-	-	-	-	-	-
SAD	4	100,0	13	72,2	4	30,8	32	97,0
Ostale sjeverno - američke zemlje	4	-	4	-	64	-	64	-
Brazil	-	-	-	-	-	-	-	-
Ostale zemlje Južne i Srednje Amerike	-	-	-	-	-	-	-	-
Bahrein	-	-	-	-	-	-	-	-
Indija	-	-	-	-	-	-	-	-
Iran	-	-	-	-	-	-	-	-
Izrael	-	-	-	-	-	-	-	-
Japan	1	-	3	-	2	-	4	-
Južna Koreja	-	-	1	-	-	-	1	-
Katar	-	-	-	-	-	-	-	-
Narodna Republika Kina	-	-	3	-	-	-	4	-
Kuvajt	-	-	2	-	-	-	2	-
Malezija	-	-	-	-	-	-	-	-
Oman	-	-	-	-	-	-	-	-
Saudijska Arabija	-	-	-	-	-	-	-	-
Ujedinjeni Arapski Emirati	-	-	-	-	-	-	-	-
Ostale azijske zemlje	-	-	-	-	-	-	-	-
Australija	-	-	-	-	-	-	-	-
Novi Zeland	-	-	-	-	-	-	-	-
Ostale zemlje Okeanije	-	-	-	-	-	-	-	-

TUZLANSKI KANTON

PRIRODNO KRETANJE STANOVNIŠTVA I BRAKOVI

Prirodno kretanje stanovništva i brakovi po mjestu uobičajenog stanovanja

Općina	Ukupno rođeni	Živorodeni			Mrtvo-rođeni	Mjesto porođaja			Umrli			Od toga						Zaključeni brakovi	Razvedeni brakovi
		ukupno	po spolu			u zdravstvenoj ustanovi	na drugom mjestu		ukupno	po spolu		umrla dojenčad			nasilne smrti				
			muški	ženski			sa stručnom pomoći	bez stručne pomoći		muški	ženski	ukupno	muški	ženski	ukupno	muški	ženski		

Za mjesec mart / ožujak 2024. godine - prvi rezultati

UKUPNO	258	257	149	108	1	258	-	-	280	156	124	-	-	-	7	3	4	103	19
Banovići	12	12	6	6	-	12	-	-	16	7	9	-	-	-	1	1	-	11	-
Čelić	6	6	5	1	-	6	-	-	10	7	3	-	-	-	-	-	-	1	-
Doboj-Istok	11	11	6	5	-	11	-	-	2	1	1	-	-	-	-	-	-	1	-
Grad Gračanica	35	35	24	11	-	35	-	-	39	18	21	-	-	-	2	-	2	11	1
Grad Gradačac	36	36	19	17	-	36	-	-	21	12	9	-	-	-	2	1	1	16	-
Grad Lukavac	28	28	17	11	-	28	-	-	32	23	9	-	-	-	-	-	-	-	7
Grad Srebrenik	25	25	16	9	-	25	-	-	6	2	4	-	-	-	-	-	-	6	-
Grad Tuzla	53	52	30	22	1	53	-	-	89	46	43	-	-	-	1	1	-	21	7
Grad Živinice	31	31	13	18	-	31	-	-	32	21	11	-	-	-	1	-	1	17	2
Kalesija	17	17	11	6	-	17	-	-	19	12	7	-	-	-	-	-	-	13	1
Kladanj	1	1	-	1	-	1	-	-	6	2	4	-	-	-	-	-	-	1	-
Sapna	3	3	2	1	-	3	-	-	4	3	1	-	-	-	-	-	-	1	1
Teočak	-	-	-	-	-	-	-	-	4	2	2	-	-	-	-	-	-	4	-

Za period januar / siječanj - mart / ožujak 2024. godine - prvi rezultati

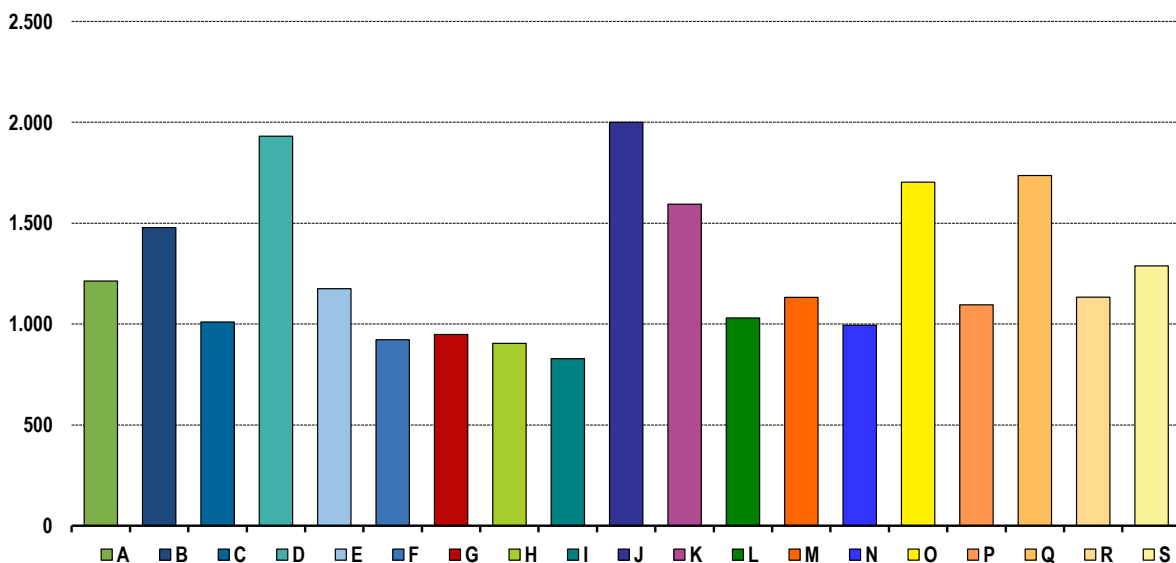
UKUPNO	655	654	347	307	1	655	-	-	978	513	465	2	2	-	24	14	10	352	73
Banovići	36	36	22	14	-	36	-	-	48	23	25	-	-	-	1	1	-	25	2
Čelić	9	9	6	3	-	9	-	-	27	17	10	-	-	-	-	-	-	7	-
Doboj-Istok	16	16	9	7	-	16	-	-	27	16	11	-	-	-	1	1	-	6	1
Grad Gračanica	75	75	42	33	-	75	-	-	112	59	53	-	-	-	7	2	5	43	6
Grad Gradačac	87	87	43	44	-	87	-	-	88	53	35	-	-	-	3	1	2	34	1
Grad Lukavac	66	66	40	26	-	66	-	-	111	62	49	-	-	-	2	2	-	15	23
Grad Srebrenik	70	70	31	39	-	70	-	-	65	26	39	-	-	-	1	1	-	27	5
Grad Tuzla	136	135	77	58	1	136	-	-	280	140	140	2	2	-	5	3	2	69	21
Grad Živinice	95	95	44	51	-	95	-	-	117	60	57	-	-	-	3	2	1	68	6
Kalesija	44	44	22	22	-	44	-	-	66	39	27	-	-	-	1	1	-	35	5
Kladanj	4	4	1	3	-	4	-	-	11	4	7	-	-	-	-	-	-	3	1
Sapna	10	10	6	4	-	10	-	-	16	9	7	-	-	-	-	-	-	12	1
Teočak	7	7	4	3	-	7	-	-	10	5	5	-	-	-	-	-	-	8	1

PLAĆE

Prosječna mjesečna isplaćena neto i bruto plaća zaposlenih po područjima KD BiH 2010

	Prosječna neto plaća u KM					Prosječna bruto plaća u KM				
	Ø 2023	II 2024	III 2024	Index III 2024 Ø 2023	Index III 2024 II 2024	Ø 2023	II 2024	III 2024	Index III 2024 Ø 2023	Index III 2024 II 2024
UKUPNO	1.161	1.194	1.200	103,4	100,5	1.780	1.826	1.837	103,2	100,6
A Poljoprivreda, šumarstvo i ribolov	996	1.136	1.213	121,8	106,8	1.551	1.809	1.809	116,6	100,0
B Vađenje ruda i kamena	1.445	1.509	1.478	102,3	97,9	2.161	2.270	2.225	103,0	98,0
C Prerađivačka industrija	955	998	1.010	105,8	101,2	1.452	1.488	1.517	104,5	101,9
D Proizvodnja i snabdijevanje električnom energijom, plinom, parom i klimatizacija	1.939	1.892	1.931	99,6	102,1	3.002	2.969	3.033	101,0	102,2
E Snabdijevanje vodom; uklanjanje otpadnih voda, upravljanje otpadom te djelatnosti sanacije okoliša	1.134	1.168	1.175	103,6	100,6	1.719	1.754	1.764	102,6	100,6
F Građevinarstvo	884	916	922	104,3	100,7	1.348	1.399	1.406	104,3	100,5
G Trgovina na veliko i na malo; popravak motornih vozila i motocikala	905	934	948	104,8	101,5	1.388	1.444	1.464	105,5	101,4
H Prijevoz i skladištenje	888	904	904	101,8	100,0	1.345	1.369	1.368	101,7	99,9
I Djelatnosti pružanja smještaja te pripreme i usluživanja hrane (hotelijerstvo i ugostiteljstvo)	831	829	828	99,6	99,9	1.259	1.260	1.255	99,7	99,6
J Informacije i komunikacije	1.910	2.037	2.000	104,7	98,2	3.015	3.198	3.149	104,4	98,5
K Finansijske djelatnosti i djelatnosti osiguranja	1.607	1.638	1.594	99,2	97,3	2.537	2.578	2.503	98,7	97,1
L Poslovanje nekretninama	1.007	1.047	1.030	102,3	98,4	1.537	1.620	1.594	103,7	98,4
M Stručne, naučne i tehničke djelatnosti	1.213	1.170	1.132	93,3	96,8	1.895	1.843	1.751	92,4	95,0
N Administrativne i pomoćne uslužne djelatnosti	967	1.004	994	102,8	99,0	1.528	1.589	1.581	103,5	99,5
O Javna uprava i odbrana; obavezno socijalno osiguranje	1.623	1.693	1.703	104,9	100,6	2.548	2.655	2.663	104,5	100,3
P Obrazovanje	1.085	1.098	1.095	100,9	99,7	1.690	1.711	1.708	101,1	99,8
Q Djelatnosti zdravstvene i socijalne zaštite	1.749	1.712	1.736	99,3	101,4	2.646	2.587	2.623	99,1	101,4
R Umjetnost, zabava i rekreacija	1.061	1.100	1.133	106,8	103,0	1.652	1.712	1.761	106,6	102,9
S Ostale uslužne djelatnosti	1.220	1.286	1.288	105,6	100,2	1.914	2.041	2.044	106,8	100,1

Prosječna neto plaća u KM , mart / ožujak 2024.



Zaklana stoka i perad, I tromjesečje 2024. godine

	Zaklano u I tromjesečju 2024.		
	broj grla	neto težina, t	randman, %
Goveda - ukupno	443	109,3	51,8
Telad starosti do 8 mjeseci	54	3,7	57,6
Junad starosti od 8 do 12 mjeseci	208	57,0	52,9
Junice	13	3,9	50,0
Krave	37	9,6	45,6
Bikovi	131	35,1	51,7
Ovce - ukupno	179	2,7	52,9
Janjad do 12 mjeseci starosti	179	2,7	52,9
Svinje - ukupno	158	14,2	69,2
Svinje preko 110 kg	158	14,2	69,2
Perad - ukupno, u hilj./tis	106,7	130,4	61,7
Tovljeni pilići	106,7	130,4	61,7

Napomena:

Broj zaklanih grla stoke po kategorijama ukoliko je manji od deset ne publikuje se.

Proizvodnja, prodaja i zalihe šumskih sortimenata

Mart / Ožujak 2024. godine

000 m³

	Proizvodnja				Prodaja		Zalihe (stanje krajem mjeseca) 2024
	III		I - III		III		
	2023	2024	2023	2024	2023	2024	
UKUPNO	11	16	28	39	26	35	8
Trupci četinar/četinjača	2	4	5	9	5	8	0
Jamsko drvo četinar/četinjača	0	0	1	1	1	1	0
Ostalo dugo drvo četinar/četinjača	0	-	0	-	0	-	-
Prostorno drvo četinar/četinjača	1	2	2	4	3	4	0
Trupci liščara/listača	3	4	8	9	7	8	1
Jamsko drvo liščara/listača	0	0	0	0	0	0	0
Ostalo dugo drvo liščara/listača	-	-	-	-	-	-	-
Prostorno drvo liščara/listača	1	0	2	0	0	0	0
Ogrjevno drvo četinar/četinjača	-	-	-	-	-	-	-
Ogrjevno drvo liščara/listača	3	6	10	15	10	13	7
Ostalo grubo obrađeno drvo ¹⁾	-	-	-	-	-	-	-

¹⁾ Ukjučuje sitno tehničko drvo, cijepane drvene motke i kolje

INDUSTRIJA

Indeks obima industrijske proizvodnje

Prema GIG, područjima i oblastima KD BiH 2010.

Mart / Ožujak 2024. godine

	<u>III 2024</u> <u>Ø 2023</u>	<u>III 2024</u> <u>II 2024</u>	<u>III 2024</u> <u>III 2023</u>	<u>I - III 2024</u> <u>I - III 2023</u>
INDUSTRIJA UKUPNO	98,4	103,8	91,2	96,4
PREMA GLAVNIM INDUSTRIJSKIM GRUPACIJAMA				
AI Intermedijarni proizvodi	97,1	102,3	96,0	104,2
AE Energija	97,1	104,7	83,8	92,9
BB Kapitalni proizvodi	85,7	101,1	84,8	82,5
CD Trajni proizvodi za široku potrošnju	72,5	91,2	60,0	71,7
CN Netrajni proizvodi za široku potrošnju	129,0	111,2	117,2	106,8
PREMA PODRUČJIMA I OBLASTIMA KD-a				
B VAĐENJE RUDA I KAMENA	124,4	115,8	115,6	117,6
05 Vađenje ugljena i lignita	128,3	112,8	114,9	121,0
08 Vađenje ostalih ruda i kamena	110,9	129,6	123,3	106,3
C PRERAĐIVAČKA INDUSTRIJA	97,5	103,5	93,0	97,1
10 Proizvodnja prehrambenih proizvoda	159,9	151,3	157,5	114,2
11 Proizvodnja pića	48,4	45,8	98,4	110,0
13 Proizvodnja tekstila	43,2	22,9	45,2	95,8
14 Proizvodnja odjeće	74,6	64,7	63,4	78,8
15 Proizvodnja kože i srodnih proizvoda	115,7	106,5	91,1	105,4
16 Prerada drva i proizvoda od drva i pluta, osim namještaja; proizvodnja predmeta od slame i pletarskih materijala	97,6	102,6	79,7	80,0
17 Proizvodnja papira i proizvoda od papira	76,4	86,6	70,0	87,9
18 Štampanje i umnožavanje snimljenih zapisa	88,3	43,7	69,1	122,3
19 Proizvodnja koksa i rafiniranih naftnih proizvoda	89,9	109,1	78,5	83,7
20 Proizvodnja hemikalija i hemijskih proizvoda	108,1	107,9	101,3	104,5
21 Proizvodnja osnovnih farmaceutskih proizvoda i farmaceutskih preparata	77,1	78,0	59,0	110,6
22 Proizvodnja proizvoda od gume i plastičnih masa	98,3	93,8	90,3	102,9
23 Proizvodnja ostalih nemetalnih mineralnih proizvoda	101,2	118,3	96,8	115,7
24 Proizvodnja baznih metala	125,4	68,1	118,1	121,8
25 Proizvodnja gotovih metalnih proizvoda, osim mašina i opreme	78,1	103,0	94,6	102,7
26 Proizvodnja računara te elektroničnih i optičkih proizvoda	112,2	101,6	107,7	111,5
27 Proizvodnja električne opreme	100,5	96,4	109,1	118,8
28 Proizvodnja mašina i uređaja, d. n.	61,6	90,6	60,8	51,6
29 Proizvodnja motornih vozila, prikolica i poluprikolica	89,8	99,3	98,5	89,4
31 Proizvodnja namještaja	72,5	91,2	60,0	71,7
32 Ostala prerađivačka industrija	136,6	131,4	75,0	61,2
33 Popravak i instaliranje mašina i opreme	94,3	100,3	86,4	95,3
D PROIZVODNJA I SNABDIJEVANJE/OPSKRBA ELEKTRIČNOM ENERGIJOM I PLINOM (OSIM 35.3)¹	90,6	98,7	76,2	85,8
35 Proizvodnja i snabdijevanje/opskrba električnom energijom i plinom (osim 35.3) ¹	90,6	98,7	76,2	85,8

1) Grana djelatnosti 35.3, Proizvodnja i snabdijevanje/opskrba parom i klimatizacija

Izvoz po područjima klasifikacije
djelatnosti KD BiH 2010
u 000 KMUvoz po područjima klasifikacije
djelatnosti KD BiH 2010
u 000 KM

	II 2024	III 2024	III 2024 II 2024	I - III 2023	I - III 2024	I-III 2024 I-III 2023	II 2024	III 2024	III 2024 II 2024	I - III 2023	I - III 2024	I-III 2024 I-III 2023
UKUPNO	211.812	190.525	90,0	679.707	589.911	86,8	246.960	263.058	106,5	711.429	709.528	99,7
A Poljoprivreda, šumarstvo i ribarstvo	159	152	95,5	849	496	58,4	12.625	11.955	94,7	31.405	35.201	112,1
B Vađenje rude i kamena	3.793	3.631	95,7	10.187	9.881	97,0	28.725	27.756	96,6	114.481	85.997	75,1
C Prerađivačka industrija	206.389	185.178	89,7	658.902	575.527	87,3	204.780	222.334	108,6	564.395	586.414	103,9
D Proizvodnja i snabdijevanje električnom energijom, gasom/plinom, parom i klimatizacija	-	-	-	-	-	-	-	-	-	-	-	-
Ostalo	1.471	1.565	106,4	9.763	4.007	41,0	830	1.013	122,0	1.149	1.916	166,7
Nerazvrstano po kategorijama	-	-	-	7	-	-	-	-	-	-	-	-

Izvor: Baza podataka Uprave za indirektno/neizravno oporezivanje BiH

Prethodni podaci

Izvoz po sektorima i odsjecima
SMTK - Rev. 4
u 000 KMUvoz po sektorima i odsjecima
SMTK - Rev. 4
u 000 KM

	II 2024	III 2024	III 2024 II 2024	I - III 2023	I - III 2024	I-III 2024 I-III 2023	II 2024	III 2024	III 2024 II 2024	I - III 2023	I - III 2024	I-III 2024 I-III 2023
UKUPNO	211.812	190.525	90,0	679.707	589.911	86,8	246.960	263.058	106,5	711.429	709.528	99,7
0 HRANA I ŽIVE ŽIVOTINJE	6.862	6.903	100,6	16.619	19.346	116,4	23.665	25.155	106,3	58.638	69.365	118,3
00 Žive životinje	17	57	335,3	104	88	84,6	284	157	55,3	385	866	224,9
01 Meso i mesne prerađevine	282	174	61,7	599	549	91,7	988	2.084	210,9	2.598	3.926	151,1
02 Mlijeko, mliječne prerađevine i jaja	5.283	5.341	101,1	11.696	15.297	130,8	4.930	6.066	123,0	12.463	15.981	128,2
03 Ribe, vodozemci i njihove prerađevine	-	-	-	1.147	-	-	132	138	104,5	680	433	63,7
04 Žitarice i proizvodi od žitarica	502	544	108,4	1.456	1.483	101,9	4.122	3.450	83,7	11.613	10.773	92,8
05 Voće i povrće	544	478	87,9	1.190	1.281	107,6	9.756	8.757	89,8	21.595	26.538	122,9
06 Šećer, šećerne prerađevine i med	1	14	-	13	21	161,5	493	401	81,3	738	1.152	156,1
07 Kafa, čaj, kakao i začini	-	-	-	87	-	-	943	1.284	136,2	3.117	2.891	92,7
08 Hrana za životinje	5	-	-	10	5	50,0	491	805	164,0	1.967	1.820	92,5
09 Ostali jestivi proizvodi	228	295	129,4	317	622	196,2	1.526	2.013	131,9	3.482	4.985	143,2
1 PIĆA I DUHAN	46	89	193,5	122	212	173,8	347	448	129,1	1.521	1.105	72,6
11 Pića	46	89	193,5	122	212	173,8	347	448	129,1	1.470	1.105	75,2
12 Duhan i proizvodi od duhana	-	-	-	-	-	-	-	-	-	51	-	-
2 SIROVE MATERIJE NEJESTIVE, OSIM GORIVA	5.942	6.255	105,3	22.079	17.059	77,3	2.380	2.995	125,8	6.788	6.965	102,6
21 Sirove kože i sirovo krzno	243	165	67,9	586	554	94,5	-	164	-	-	164	-
22 Uljano sjemenje i plodovi	-	-	-	-	-	-	-	147	-	127	147	115,7
23 Sirovi i sintetički kaučuk	7	-	-	12	7	58,3	22	8	36,4	168	44	26,2
24 Drvo i pluta	1.230	1.321	107,4	4.290	3.727	86,9	826	848	102,7	2.792	2.162	77,4
25 Celuloza i papirni otpaci	96	67	69,8	290	240	82,8	38	39	102,6	65	82	126,2
26 Sirova tekstilna vlakna i njihovi otpaci	-	24	-	4	72	-	769	1.045	135,9	1.799	2.430	135,1
27 Prirodna đubriva i minerali osim goriva	3.278	3.307	100,9	9.173	9.315	101,5	333	314	94,3	1.172	832	71,0
28 Metalne rude i otpaci od metala	1.088	1.371	126,0	7.698	3.144	40,8	73	-	-	121	75	62,0
29 Sirovine biljne i životinjske, ostale	-	-	-	26	-	-	319	430	134,8	544	1.029	189,2

VANJSKA TRGOVINA

Izvoz po sektorima i odsjecima
SMTK - Rev. 4 (nastavak)
u 000 KMUvoz po sektorima i odsjecima
SMTK - Rev. 4 (nastavak)
u 000 KM

	II 2024	III 2024	III 2024 II 2024	I - III 2023	I - III 2024	I-III 2024 I-III 2023	II 2024	III 2024	III 2024 II 2024	I - III 2023	I - III 2024	I-III 2024 I-III 2023
3 MINERALNA GORIVA, MAZIVA I SRODNI PROIZVODI	22.485	21.851	97,2	84.475	70.413	83,4	35.083	31.331	89,3	124.473	101.438	81,5
32 Ugalj, koks i briketi	20.872	20.164	96,6	76.777	65.595	85,4	33.767	29.315	86,8	117.810	97.026	82,4
33 Nafta i derivati od nafte	1.354	1.447	106,9	7.072	4.110	58,1	1.290	2.014	156,1	6.657	4.384	65,9
34 Prirodni i industrijski gas	259	240	92,7	626	708	113,1	26	2	7,7	6	28	466,7
35 Električna energija	-	-	-	-	-	-	-	-	-	-	-	-
4 ULJA, MASTI I VOSKOVI ŽIVOTINJSKOG ILI BILJNOG PORIJEKLA	-	-	-	15	-	-	1.414	590	41,7	1.963	2.211	112,6
41 Životinjska ulja i masti	-	-	-	-	-	-	2	12	600,0	16	14	87,5
42 Biljna ulja i masti, sirova i rafinirana	-	-	-	15	-	-	1.386	504	36,4	1.733	2.043	117,9
43 Prerađena biljna i životinjska ulja i masnoće	-	-	-	-	-	-	26	74	284,6	214	154	72,0
5 HEMIJSKI/KEMIJSKI PROIZVODI	38.055	31.903	83,8	136.387	101.292	74,3	32.646	33.132	101,5	91.078	90.981	99,9
51 Organske hemikalije/kemikalije	1.242	1.491	120,0	5.121	4.148	81,0	1.615	1.632	101,1	5.793	3.776	65,2
52 Anorganske hemikalije/kemikalije	25.123	21.077	83,9	106.975	65.650	61,4	1.740	1.384	79,5	5.260	4.745	90,2
53 Boje i štavila	92	62	67,4	224	207	92,4	1.396	1.930	138,3	3.942	4.109	104,2
54 Medicinski i farmaceutski proizvodi	1.344	417	31,0	957	2.845	297,3	4.200	6.172	147,0	12.999	15.034	115,7
55 Toaletni proizvodi i proizvodi za čišćenje	758	748	98,7	1.605	2.323	144,7	2.829	1.779	62,9	3.227	6.319	195,8
56 Vještačka đubriva	62	44	71,0	267	233	87,3	229	158	69,0	856	688	80,4
57 Plastične mase u primarnim oblicima	231	281	121,6	1.331	903	67,8	6.138	7.920	129,0	18.309	18.764	102,5
58 Plastične mase, ne-primarni oblici	9.064	7.671	84,6	19.513	24.669	126,4	10.509	9.573	91,1	30.843	29.369	95,2
59 Ostale hemikalije/kemikalije	139	112	80,6	394	314	79,7	3.990	2.584	64,8	9.849	8.177	83,0
6 INDUSTRIJSKI PROIZVODI, RAZVRSTANI UGLAVNOM PO VRSTI SIROVINA	26.505	26.000	98,1	81.492	77.116	94,6	63.592	67.088	105,5	196.669	183.142	93,1
61 Koža, krzno i proizvodi od kože i krzna	1.913	1.545	80,8	7.289	4.611	63,3	2.991	2.332	78,0	17.824	8.416	47,2
62 Guma i gumeni proizvodi	245	130	53,1	487	391	80,3	3.880	4.351	112,1	7.971	10.280	129,0
63 Proizvodi od drveta, osim namještaja	4.074	5.005	122,9	14.804	13.297	89,8	5.682	6.842	120,4	18.872	17.315	91,7
64 Papir, ljepenka i ostali slični proizvodi	419	307	73,3	745	1.270	170,5	3.796	3.609	95,1	8.709	10.197	117,1
65 Predivo, tkanine i tekstilni proizvodi	1.384	1.081	78,1	2.370	3.675	155,1	7.517	8.869	118,0	21.398	23.903	111,7
66 Proizvodi od nemetalnih minerala	7.776	8.611	110,7	25.733	23.712	92,1	6.960	7.434	106,8	21.847	20.426	93,5
67 Željezo i čelik	233	309	132,6	782	746	95,4	15.036	15.102	100,4	48.337	42.618	88,2
68 Obojeni metali	859	846	98,5	3.586	2.930	81,7	6.703	6.227	92,9	16.117	18.295	113,5
69 Metalni proizvodi	9.602	8.166	85,0	25.696	26.484	103,1	11.027	12.322	111,7	35.594	31.692	89,0
7 MAŠINE/STROJEVI I TRANSPORTNA SREDSTVA	49.882	46.828	93,9	156.108	139.333	89,3	66.545	73.127	109,9	170.078	186.091	109,4
71 Pogonske mašine i oprema	25.949	22.732	87,6	72.559	68.069	93,8	9.999	9.562	95,6	29.210	25.877	88,6
72 Mašine specijalizirane za određene industrije	1.160	1.297	111,8	5.461	4.874	89,3	7.100	7.031	99,0	14.893	18.589	124,8
73 Mašine za obradu metala	1.065	854	80,2	3.432	3.253	94,8	1.750	2.949	168,5	5.257	5.609	106,7
74 Ostale industrijske mašine i dijelovi	10.725	10.945	102,1	36.953	31.744	85,9	15.406	18.812	122,1	43.981	44.900	102,1
75 Kancelarijske mašine i mašine za automatsku obradu podataka	8	148	-	61	165	270,5	518	410	79,2	1.294	1.176	90,9
76 Telekomunikacijski aparati i aparati za snimanje zvuka	7	21	300,0	21	30	142,9	2.446	2.362	96,6	5.634	8.359	148,4
77 Električne mašine, aparati i uređaji	6.729	4.770	70,9	18.644	16.882	90,5	15.809	16.966	107,3	37.012	44.765	120,9
78 Drumsko vozila	4.140	5.930	143,2	18.591	14.030	75,5	13.440	14.959	111,3	32.567	36.601	112,4
79 Ostala transportna vozila	99	131	132,3	386	286	74,1	77	76	98,7	230	215	93,5
8 RAZNI INDUSTRIJSKI PROIZVODI	62.035	50.696	81,7	182.403	165.140	90,5	21.288	29.192	137,1	60.221	68.230	113,3
81 Montažne zgrade, sanitarni, rasvjetni i grijajući uređaji	9.714	7.405	76,2	37.613	26.882	71,5	1.663	1.762	106,0	4.580	4.316	94,2
82 Namještaj i njegovi dijelovi	16.394	14.703	89,7	49.313	47.119	95,6	3.301	3.211	97,3	6.114	9.147	149,6
83 Torbe, tašne, neseseri i slični proizvodi	524	481	91,8	1.672	1.543	92,3	243	456	187,7	1.967	952	48,4
84 Odjeća	5.305	3.975	74,9	17.184	13.965	81,3	3.762	9.101	241,9	14.619	16.398	112,2
85 Obuća	5.062	4.429	87,5	19.938	14.883	74,6	1.168	2.000	171,2	6.509	4.223	64,9
87 Naučni i kontrolni instrumenti	27	15	55,6	72	53	73,6	1.785	1.807	101,2	3.480	5.679	163,2
88 Fotografski i optički proizvodi, satovi	1	-	-	10	1	10,0	115	199	173,0	557	419	75,2
89 Ostali industrijski proizvodi	25.008	19.688	78,7	56.601	60.694	107,2	9.251	10.656	115,2	22.395	27.096	121,0
9 Proizvodi, nerazvrstani po kategorijama	-	-	-	7	-	-	-	-	-	-	-	-

Izvor: Baza podataka Uprave za indirektno/neizravno oporezivanje BiH
Prethodni podaci

Izvoz prema međunarodnoj klasifikaciji
Ekonomске namjene proizvoda (BEC) Rev. 4Uvoz prema međunarodnoj klasifikaciji
Ekonomске namjene proizvoda (BEC) Rev. 4

u 000 KM

u 000 KM

	II 2024	III 2024	III 2024 II 2024	I - III 2023	I - III 2024	I-III 2024 I-III 2023	II 2024	III 2024	III 2024 II 2024	I - III 2023	I - III 2024	I-III 2024 I-III 2023
UKUPNO	211.812	190.525	90,0	679.707	589.911	86,8	246.960	263.058	106,5	711.429	709.528	99,7
1. Hrana i pića	6.903	6.993	101,3	16.724	19.555	116,9	23.459	24.580	104,8	58.490	68.336	116,8
2. Industrijski materijali	85.911	78.142	91,0	293.074	240.588	82,1	90.577	93.381	103,1	280.850	257.094	91,5
3. Goriva i maziva	21.214	20.473	96,5	77.893	66.543	85,4	35.094	31.418	89,5	124.911	101.658	81,4
4. Kapitalni proizvodi (osim transportnih sredstava), dijelovi i pribor	37.686	33.814	89,7	120.572	104.489	86,7	48.352	52.245	108,1	120.673	134.857	111,8
5. Transportna sredstva, njihovi dijelovi i pribor	13.867	14.833	107,0	46.499	39.954	85,9	16.907	18.518	109,5	39.220	44.829	114,3
6. Proizvodi za široku potrošnju	46.231	36.270	78,5	124.938	118.782	95,1	32.571	42.916	131,8	87.224	102.754	117,8
7. Proizvodi, drugdje nespomenuti	-	-	-	7	-	-	-	-	-	61	-	-

Izvor: Baza podataka Uprave za indirektno/neizravno oporezivanje BiH

Prethodni podaci

Izvoz po zemljama prema geografskim
zonama
u 000 KMUvoz po zemljama prema geografskim
zonama
u 000 KM

	II 2024	III 2024	III 2024 II 2024	I - III 2023	I - III 2024	I-III 2024 I-III 2023	II 2024	III 2024	III 2024 II 2024	I - III 2023	I - III 2024	I-III 2024 I-III 2023
UKUPNO	211.812	190.525	90,0	679.707	589.911	86,8	246.960	263.058	106,5	711.429	709.528	99,7
ZEMLJE EU	158.489	150.180	94,8	529.383	450.628	85,1	132.748	132.863	100,1	371.760	365.749	98,4
Austrija	34.845	35.167	100,9	126.516	100.899	79,8	20.682	18.502	89,5	57.378	52.629	91,7
Belgija	3.201	4.168	130,2	8.700	11.448	131,6	2.576	3.800	147,5	7.370	8.806	119,5
Bugarska	692	516	74,6	1.767	1.758	99,5	1.966	1.908	97,0	5.033	5.181	102,9
Češka	2.708	2.249	83,1	7.289	6.575	90,2	3.731	4.297	115,2	13.754	10.471	76,1
Kipar	22	-	-	91	48	52,7	7	3	42,9	36	10	27,8
Danska	662	323	48,8	1.089	1.327	121,9	1.268	805	63,5	1.905	2.727	143,1
Estonija	33	-	-	-	183	-	-	2	-	58	6	10,3
Finska	-	-	-	63	-	-	465	242	52,0	798	994	124,6
Francuska	2.053	1.368	66,6	7.154	5.244	73,3	4.737	4.368	92,2	11.112	12.035	108,3
Grčka	529	440	83,2	789	1.301	164,9	495	467	94,3	2.447	1.610	65,8
Hrvatska	22.311	23.599	105,8	74.366	65.319	87,8	9.687	9.744	100,6	28.424	26.888	94,6
Irska	172	62	36,0	7	233	-	690	568	82,3	1.321	1.724	130,5
Italija	10.567	8.072	76,4	27.435	27.319	99,6	16.742	14.715	87,9	46.612	42.623	91,4
Latvija (Letonija)	77	84	109,1	466	545	117,0	30	51	170,0	210	151	71,9
Litvanija	156	352	225,6	522	871	166,9	144	10	6,9	68	321	472,1
Luksemburg	45	369	820,0	787	455	57,8	85	21	24,7	287	148	51,6
Mađarska	4.343	4.769	109,8	19.643	14.312	72,9	8.950	7.369	82,3	23.136	24.650	106,5
Malta	24	-	-	406	24	5,9	-	-	-	1	1	100,0
Nizozemska	9.358	8.474	90,6	30.769	26.486	86,1	2.631	2.765	105,1	6.304	7.747	122,9
Njemačka	34.171	28.099	82,2	120.637	93.854	77,8	31.267	34.866	111,5	89.841	89.614	99,7
Poljska	3.223	3.005	93,2	16.912	11.176	66,1	10.223	8.089	79,1	28.270	26.085	92,3
Portugal	102	92	90,2	610	207	33,9	73	420	575,3	500	596	119,2

VANJSKA TRGOVINA

Izvoz po zemljama prema geografskim
zonama (nastavak)
u 000 KMUvoz po zemljama prema geografskim
zonama (nastavak)
u 000 KM

	II 2024	III 2024	III 2024 II 2024	I - III 2023	I - III 2024	I-III 2024 I-III 2023	II 2024	III 2024	III 2024 II 2024	I - III 2023	I - III 2024	I-III 2024 I-III 2023
Rumunija	3.572	4.487	125,6	8.934	9.947	111,3	2.348	2.986	127,2	8.174	7.206	88,2
Slovačka	2.110	1.796	85,1	7.982	5.479	68,6	1.428	1.366	95,7	4.058	3.443	84,8
Slovenija	21.401	20.221	94,5	62.107	59.660	96,1	8.440	11.210	132,8	24.912	28.678	115,1
Španija	104	17	16,3	279	352	126,2	3.070	3.412	111,1	7.255	8.468	116,7
Švedska	2.008	2.451	122,1	4.063	5.606	138,0	1.013	877	86,6	2.496	2.937	117,7
Ujedineno Kraljevstvo	-	-	-	-	-	-	-	-	-	-	-	-
ZEMLJE EFTE	3.309	2.784	84,1	10.057	9.080	90,3	1.328	1.640	123,5	3.619	4.159	114,9
Island	-	3	-	7	11	157,1	-	-	-	-	-	-
Lihtenštajn	163	265	162,6	235	748	318,3	52	268	515,4	160	679	424,4
Norveška	2.626	2.143	81,6	9.368	7.158	76,4	945	589	62,3	1.672	1.941	116,1
Švicarska	520	373	71,7	447	1.163	260,2	331	783	236,6	1.787	1.539	86,1
OSTALE EVROPSKE ZEMLJE	45.713	30.679	67,1	131.154	115.333	87,9	44.639	48.842	109,4	124.084	129.013	104,0
Albanija	3.119	2.952	94,6	8.450	8.623	102,0	13	127	976,9	94	148	157,4
Crna Gora	1.308	1.449	110,8	2.056	3.519	171,2	308	406	131,8	692	1.055	152,5
Kosovo	3.679	3.212	87,3	7.893	10.137	128,4	1.776	1.853	104,3	5.599	4.807	85,9
Sjeverna Makedonija	-	-	-	-	-	-	1.179	1.443	122,4	8.461	2.818	33,3
Ruska Federacija	17.538	16.550	94,4	105.972	51.260	48,4	14.851	14.873	100,1	39.950	39.849	99,7
Srbija	18.321	5.481	29,9	1.240	38.049	-	24.127	27.952	115,9	64.753	74.084	114,4
Turska	969	353	36,4	603	2.206	365,8	1.303	945	72,5	3.025	2.859	94,5
Ostale zemlje	779	682	87,5	4.940	1.539	31,2	1.082	1.243	114,9	1.510	3.393	224,7
AFRIKA	173	2.455	-	915	3.383	369,7	1.663	1.846	111,0	3.349	4.414	131,8
ZEMLJE SJEVERNE AFRIKE	-	2.039	-	243	2.789	-	1.556	1.557	100,1	2.094	3.835	183,1
OSTALE AFRIČKE ZEMLJE	173	416	240,5	672	594	88,4	107	289	270,1	1.255	579	46,1
AMERIKA	148	1.563	-	394	2.288	580,7	33.448	32.918	98,4	124.574	100.894	81,0
ZEMLJE SJEVERNE AMERIKE	120	1.467	-	394	2.095	531,7	30.640	29.946	97,7	109.063	92.118	84,5
Kanada	-	-	-	2	-	-	261	124	47,5	870	566	65,1
SAD	120	1.467	-	392	2.095	534,4	30.379	29.822	98,2	108.193	91.552	84,6
Ostale zemlje	-	-	-	-	-	-	-	-	-	-	-	-
ZEMLJE CENTRALNE AMERIKE I KARIBA	27	96	355,6	-	192	-	294	456	155,1	1.005	1.120	111,4
ZEMLJE JUŽNE AMERIKE	1	-	-	-	1	-	2.514	2.516	100,1	14.506	7.656	52,8
AZIJA	3.979	2.864	72,0	7.096	9.108	128,4	33.034	44.919	136,0	82.724	105.161	127,1
ZEMLJE BLISKOG I SREDNJEG ISTOKA	2.357	2.809	119,2	5.156	7.215	139,9	1.069	1.498	140,1	5.614	4.230	75,3
OSTALE ZEMLJE AZIJE	1.622	55	3,4	1.940	1.893	97,6	31.965	43.421	135,8	77.110	100.931	130,9
Indija	1.609	1	0,1	164	1.643	-	2.972	3.083	103,7	8.189	8.365	102,1
Japan	-	-	-	-	-	-	793	1.026	129,4	2.559	2.419	94,5
Kina	13	-	-	56	180	321,4	24.163	34.622	143,3	55.471	79.199	142,8
Malezija	-	-	-	-	-	-	298	414	138,9	678	1.071	158,0
Ostale zemlje	-	54	-	1.720	70	4,1	3.739	4.276	114,4	10.213	9.877	96,7
ZEMLJE OKEANIJE I POLARNOG REGIONA	1	-	-	-	2	-	24	17	70,8	34	44	129,4
AUSTRALIJA I NOVI ZELAND	1	-	-	-	2	-	20	17	85,0	34	40	117,6
Australija	1	-	-	-	2	-	20	17	85,0	31	40	129,0
Novi Zeland	-	-	-	-	-	-	-	-	-	3	-	-
Ostale zemlje	-	-	-	-	-	-	-	-	-	-	-	-
OSTALE ZEMLJE OKEANIJE I POLARNOG REGIONA	-	-	-	-	-	-	4	-	-	-	4	-
Neraspoređeno	-	-	-	708	89	12,6	76	13	17,1	1.285	94	7,3

Izvor: Baza podataka Uprave za indirektno/neizravno oporezivanje BiH

Prethodni podaci

TURIZAM

Turistički promet za mart / ožujak 2024. godine
Kapaciteti, turisti i noćenja

	Dolasci turista				Noćenja turista			
	III 2024	III 2024 III 2023	I - III 2024	I - III 2024 I - III 2023	III 2024	III 2024 III 2023	I - III 2024	I - III 2024 I - III 2023
Dolasci i noćenja turista								
UKUPNO	4.182	104,2	11.617	107,7	6.746	91,5	19.644	102,8
Domaći	2.542	118,3	7.196	118,5	3.479	97,8	10.400	108,0
Strani	1.640	88,0	4.421	93,9	3.267	85,6	9.244	97,5
BROJ LEŽAJA	1.785							

Dolasci i noćenja turista prema vrstama objekata

UKUPNO	4.182	104,2	11.617	107,7	6.746	91,5	19.644	102,8
Hoteli i sličan smještaj	4.135	104,6	11.482	108,1	6.557	90,9	19.187	102,7
Odmarališta i slični objekti za kraći odmor	12	46,2	34	43,0	74	129,8	106	70,2
Kampovi i prostori za kampiranje	-	-	-	-	-	-	-	-
Ostali smještaj	35	112,9	101	131,2	115	109,5	351	126,3
DOMAĆI	2.542	118,3	7.196	118,5	3.479	97,8	10.400	108,0
Hoteli i sličan smještaj	2.500	119,3	7.074	119,4	3.333	97,7	10.058	109,0
Odmarališta i slični objekti za kraći odmor	12	46,2	34	43,0	74	129,8	106	70,2
Kampovi i prostori za kampiranje	-	-	-	-	-	-	-	-
Ostali smještaj	30	115,4	88	125,7	72	80,9	236	91,5
STRANI	1.640	88,0	4.421	93,9	3.267	85,6	9.244	97,5
Hoteli i sličan smještaj	1.635	88,0	4.408	93,8	3.224	84,8	9.129	96,5
Odmarališta i slični objekti za kraći odmor	-	-	-	-	-	-	-	-
Kampovi i prostori za kampiranje	-	-	-	-	-	-	-	-
Ostali smještaj	5	100,0	13	185,7	43	268,8	115	-

Dolasci i noćenja turista prema načinu dolaska

	Individualno				Organizirano			
	dolasci turista		noćenje turista		dolasci turista		noćenje turista	
	III 2024	Struktura %	III 2024	Struktura %	III 2024	Struktura %	III 2024	Struktura %
UKUPNO	4.065	97,2	6.593	97,7	117	2,8	153	2,3
Domaći	2.501	61,5	3.413	51,8	41	35,0	66	43,1
Strani	1.564	38,5	3.180	48,2	76	65,0	87	56,9

Svrha dolaska turista

	Poslovno				Ostalo			
	dolasci turista		noćenje turista		dolasci turista		noćenje turista	
	III 2024	Struktura %	III 2024	Struktura %	III 2024	Struktura %	III 2024	Struktura %
UKUPNO	1.534	36,7	2.424	35,9	2.648	63,3	4.322	64,1
Domaći	782	51,0	1.158	47,8	1.760	66,5	2.321	53,7
Strani	752	49,0	1.266	52,2	888	33,5	2.001	46,3

TURIZAM

Dolasci i noćenja turista po zemljama prebivališta

	Dolasci turista				Noćenja turista			
	III 2024	III 2024 III 2023	I - III 2024	I - III 2024 I - III 2023	III 2024	III 2024 III 2023	I - III 2024	I - III 2024 I - III 2023
UKUPNO STRANI	1.640	88,0	4.421	93,9	3.267	85,6	9.244	97,5
Albanija	4	44,4	28	155,6	6	46,2	58	241,7
Austrija	133	72,3	364	77,0	265	72,0	680	73,2
Belgija	11	122,2	35	184,2	17	100,0	84	262,5
Bugarska	14	127,3	41	105,1	26	173,3	68	136,0
Crna Gora	46	124,3	89	104,7	59	128,3	128	84,2
Češka	7	58,3	19	55,9	21	140,0	39	46,4
Danska	4	80,0	15	100,0	4	80,0	23	44,2
Estonija	1	20,0	1	20,0	1	11,1	1	11,1
Finska	1	50,0	3	75,0	1	14,3	3	30,0
Francuska	13	76,5	87	142,6	19	65,5	181	157,4
Grčka	2	40,0	60	-	3	42,9	557	-
Nizozemska	26	32,5	76	42,7	50	44,6	122	42,7
Hrvatska	317	101,3	893	106,6	526	111,7	1.398	104,3
Irska	3	150,0	5	29,4	7	-	11	55,0
Island	-	-	-	-	-	-	-	-
Italija	47	111,9	123	104,2	81	90,0	391	162,2
Kipar	-	-	1	20,0	-	-	21	123,5
Latvija	-	-	1	50,0	-	-	1	50,0
Litvanija	-	-	-	-	-	-	-	-
Luksemburg	1	25,0	2	15,4	1	25,0	3	18,8
Mađarska	14	23,7	39	24,7	14	5,2	50	6,8
Sjeverna Makedonija	37	119,4	86	93,5	55	53,4	138	44,5
Malta	-	-	-	-	-	-	-	-
Norveška	17	-	23	109,5	31	-	37	66,1
Njemačka	94	42,0	305	58,2	218	37,4	687	59,5
Poljska	11	24,4	51	54,3	15	9,0	79	31,7
Portugal / Portugalija	1	16,7	2	33,3	3	16,7	5	27,8
Rumunija / Rumunjska	13	100,0	32	118,5	39	169,6	84	195,4
Rusija	13	260,0	19	111,8	14	233,3	35	184,2
Slovačka	8	72,7	24	126,3	18	105,9	43	138,7
Slovenija	173	121,8	496	133,0	246	100,4	746	134,4
Srbija	311	141,4	721	119,8	423	122,3	1.012	111,0
Španija / Španjolska	8	114,3	16	145,5	25	227,3	34	154,6
Švajcarska / Švicarska	26	68,4	84	76,4	40	69,0	143	65,0
Švedska	25	44,6	46	32,9	195	116,8	227	76,4
Turska	125	102,5	278	120,9	317	138,4	622	91,5
Ujedinjeno Kraljevstvo	6	75,0	19	59,4	14	93,3	57	109,6
Ukrajina	14	116,7	26	118,2	62	-	156	-
Ostale evropske zemlje	11	78,6	30	107,1	17	40,5	100	102,0
Egipat	1	100,0	2	40,0	4	-	7	25,9

TURIZAM

Dolasci i noćenja turista po zemljama prebivališta (nastavak)

	Dolasci turista				Noćenja turista			
	III 2024	III 2024 III 2023	I - III 2024	I - III 2024 I - III 2023	III 2024	III 2024 III 2023	I - III 2024	I - III 2024 I - III 2023
Južnoafrička Republika	-	-	-	-	-	-	-	-
Ostale afričke zemlje	10	55,6	31	155,0	250	-	735	-
Kanada	5	-	6	28,6	15	-	17	43,6
SAD	22	73,3	62	74,7	71	86,6	166	78,7
Ostale sjeverno - američke zemlje	1	-	1	-	1	-	1	-
Brazil	-	-	3	25,0	-	-	30	58,8
Ostale zemlje Južne i Srednje Amerike	1	33,3	2	22,2	1	10,0	2	5,9
Bahrein	1	-	1	-	1	-	1	-
Indija	2	50,0	4	40,0	10	200,0	17	154,6
Iran	5	-	8	-	5	-	13	-
Izrael	1	-	1	-	1	-	1	-
Japan	-	-	-	-	-	-	-	-
Južna Koreja	-	-	2	-	-	-	6	-
Katar	-	-	-	-	-	-	-	-
Narodna Republika Kina	43	148,3	122	244,0	54	53,5	178	133,8
Kuvajt	-	-	-	-	-	-	-	-
Malezija	-	-	20	-	-	-	20	-
Oman	-	-	-	-	-	-	-	-
Saudijska Arabija	4	-	4	133,3	4	-	4	133,3
Ujedinjeni Arapski Emirati	-	-	1	14,3	-	-	1	14,3
Ostale azijske zemlje	6	150,0	10	62,5	16	-	20	83,3
Australija	1	100,0	1	20,0	1	100,0	1	20,0
Novi Zeland	-	-	-	-	-	-	-	-
Ostale zemlje Okeanije	-	-	-	-	-	-	-	-

ZENIČKO - DOBOJSKI KANTON

PRIRODNO KRETANJE STANOVNIŠTVA I BRAKOVI

Prirodno kretanje stanovništva i brakovi po mjestu uobičajenog stanovanja

Općina	Ukupno rođeni	Živorodeni			Mrtvorodeni	Mjesto porođaja			Umrli			Od toga						Zaključeni brakovi	Razvedeni brakovi
		ukupno	po spolu			u zdravstvenoj ustanovi	na drugom mjestu		ukupno	po spolu		umrla dojenčad			nasilne smrti				
			muški	ženski			sa stručnom pomoći	bez stručne pomoći		muški	ženski	ukupno	muški	ženski	ukupno	muški	ženski		

Za mjesec mart / ožujak 2024. godine - prvi rezultati

UKUPNO	188	186	99	87	2	188	-	-	268	144	124	-	-	-	2	2	-	110	22
Breza	-	-	-	-	-	-	-	-	9	4	5	-	-	-	2	2	-	1	-
Doboj - Jug	3	3	1	2	-	3	-	-	6	6	-	-	-	-	-	-	-	-	2
Grad Visoko	22	22	13	9	-	22	-	-	34	18	16	-	-	-	-	-	-	11	-
Grad Zavidovići	24	24	11	13	-	24	-	-	22	13	9	-	-	-	-	-	-	10	-
Grad Zenica	58	57	25	32	1	58	-	-	89	42	47	-	-	-	-	-	-	43	4
Kakanj	15	14	13	1	1	15	-	-	31	18	13	-	-	-	-	-	-	13	-
Maglaj	17	17	10	7	-	17	-	-	19	11	8	-	-	-	-	-	-	5	-
Olovo	7	7	5	2	-	7	-	-	10	6	4	-	-	-	-	-	-	2	-
Tešanj	31	31	15	16	-	31	-	-	29	15	14	-	-	-	-	-	-	18	16
Usora	1	1	1	-	-	1	-	-	2	2	-	-	-	-	-	-	-	-	-
Vareš	1	1	-	1	-	1	-	-	-	-	-	-	-	-	-	-	-	1	-
Žepče	9	9	5	4	-	9	-	-	17	9	8	-	-	-	-	-	-	6	-

Za period januar / siječanj - mart / ožujak 2024. godine - prvi rezultati

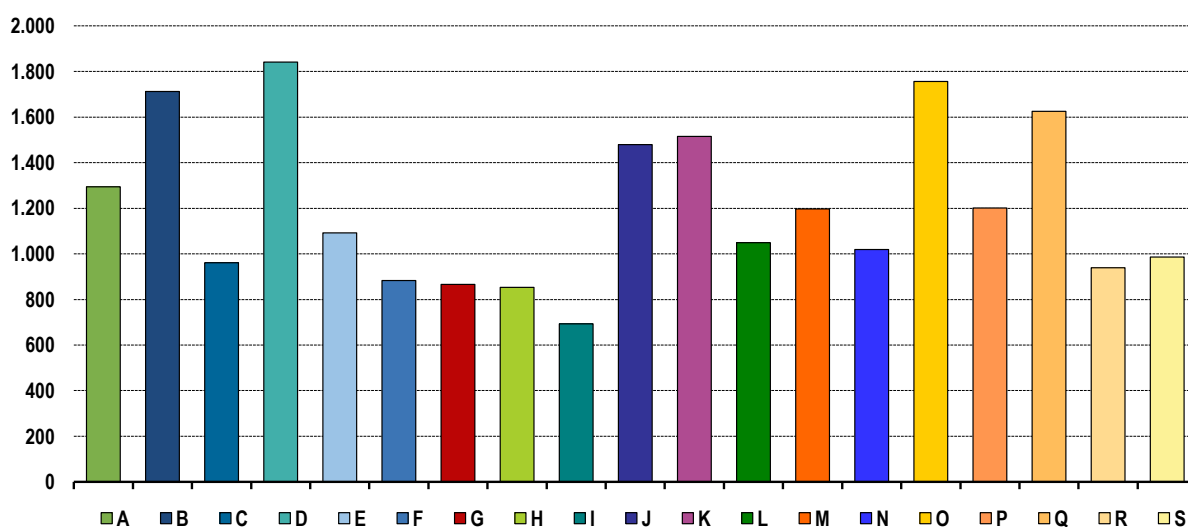
UKUPNO	607	603	312	291	4	605	2	-	853	448	405	1	-	1	7	5	2	353	70
Breza	16	16	6	10	-	16	-	-	36	18	18	-	-	-	2	2	-	10	-
Doboj - Jug	7	7	3	4	-	7	-	-	13	9	4	-	-	-	-	-	-	7	2
Grad Visoko	73	73	39	34	-	73	-	-	102	55	47	-	-	-	-	-	-	29	4
Grad Zavidovići	54	53	28	25	1	54	-	-	71	42	29	-	-	-	-	-	-	50	7
Grad Zenica	185	184	102	82	1	184	1	-	289	144	145	-	-	-	3	2	1	104	14
Kakanj	62	61	33	28	1	62	-	-	85	41	44	-	-	-	-	-	-	37	8
Maglaj	43	43	21	22	-	43	-	-	56	35	21	-	-	-	-	-	-	18	1
Olovo	18	18	12	6	-	18	-	-	29	17	12	-	-	-	-	-	-	5	3
Tešanj	98	98	47	51	-	97	1	-	84	47	37	1	-	1	1	-	1	59	26
Usora	4	4	2	2	-	4	-	-	14	5	9	-	-	-	-	-	-	4	1
Vareš	2	1	-	1	1	2	-	-	7	4	3	-	-	-	1	1	-	3	-
Žepče	45	45	19	26	-	45	-	-	67	31	36	-	-	-	-	-	-	27	4

PLAĆE

Prosječna mjesečna isplaćena neto i bruto plaća zaposlenih po područjima KD BiH 2010

	Prosječna neto plaća u KM					Prosječna bruto plaća u KM				
	Ø 2023	II 2024	III 2024	Index III 2024 Ø 2023	Index III 2024 II 2024	Ø 2023	II 2024	III 2024	Index III 2024 Ø 2023	Index III 2024 II 2024
UKUPNO	1.076	1.149	1.147	106,6	99,8	1.656	1.775	1.768	106,8	99,6
A Poljoprivreda, šumarstvo i ribolov	1.172	1.375	1.294	110,4	94,1	1.814	2.121	2.010	110,8	94,8
B Vađenje ruda i kamena	1.509	1.703	1.712	113,5	100,5	2.345	2.650	2.664	113,6	100,5
C Prerađivačka industrija	923	958	961	104,1	100,3	1.395	1.450	1.445	103,6	99,7
D Proizvodnja i snabdijevanje električnom energijom, plinom, parom i klimatizacija	1.858	1.773	1.841	99,1	103,8	2.906	2.778	2.859	98,4	102,9
E Snabdijevanje vodom; uklanjanje otpadnih voda, upravljanje otpadom te djelatnosti sanacije okoliša	1.047	1.101	1.092	104,3	99,2	1.613	1.694	1.678	104,0	99,1
F Građevinarstvo	850	884	883	103,9	99,9	1.290	1.346	1.352	104,8	100,4
G Trgovina na veliko i na malo; popravak motornih vozila i motocikala	828	861	866	104,6	100,6	1.276	1.327	1.336	104,7	100,7
H Prijevoz i skladištenje	825	853	853	103,4	100,0	1.278	1.326	1.328	103,9	100,2
I Djelatnosti pružanja smještaja te pripreme i usluživanja hrane (hotelijerstvo i ugostiteljstvo)	647	671	693	107,1	103,3	986	1.041	1.059	107,4	101,7
J Informacije i komunikacije	1.456	1.453	1.479	101,6	101,8	2.283	2.306	2.354	103,1	102,1
K Finansijske djelatnosti i djelatnosti osiguranja	1.507	1.500	1.515	100,5	101,0	2.388	2.377	2.357	98,7	99,2
L Poslovanje nekretninama	1.032	1.034	1.049	101,6	101,5	1.583	1.600	1.624	102,6	101,5
M Stručne, naučne i tehničke djelatnosti	1.121	1.164	1.197	106,8	102,8	1.745	1.815	1.873	107,3	103,2
N Administrativne i pomoćne uslužne djelatnosti	858	939	1.019	118,8	108,5	1.348	1.500	1.547	114,8	103,1
O Javna uprava i odbrana; obavezno socijalno osiguranje	1.528	1.712	1.756	114,9	102,6	2.388	2.686	2.758	115,5	102,7
P Obrazovanje	1.039	1.206	1.201	115,6	99,6	1.617	1.887	1.878	116,1	99,5
Q Djelatnosti zdravstvene i socijalne zaštite	1.557	1.631	1.625	104,4	99,6	2.436	2.556	2.538	104,2	99,3
R Umjetnost, zabava i rekreacija	892	925	939	105,3	101,5	1.382	1.440	1.461	105,7	101,5
S Ostale uslužne djelatnosti	979	973	986	100,7	101,3	1.486	1.476	1.496	100,7	101,4

Prosječna neto plaća u KM, mart / ožujak 2024.



POLJOPRIVREDA, ŠUMARSTVO I RIBOLOV

Zaklana stoka i perad, I tromjesečje 2024. godine

	Zaklano u I tromjesečju 2024.		
	broj grla	neto težina, t	randman, %
Goveda - ukupno	1.677	502,2	53,5
Telad starosti do 8 mjeseci	112	9,5	61,1
Junad starosti od 8 do 12 mjeseci	123	41,9	55,8
Junice	94	26,4	55,5
Krave	431	124,7	49,8
Bikovi	917	299,7	54,5
Ovce - ukupno	59	0,9	46,2
Janjad do 12 mjeseci starosti	41	0,6	54,3
Ovce	18	0,3	35,4
Svinje - ukupno	56	4,6	80,0
Svinje od 20 do 50 kg	15	0,3	81,9
Svinje preko 110 kg	41	4,2	79,8
Perad - ukupno, u hilj./tis	7.139	11.242	69,5
Tovljeni pilići	6.985	11.039	69,6
Ostali perad	154	203	64,3

Napomena:

Broj zaklanih grla stoke po kategorijama ukoliko je manji od deset ne publikuje se.

Proizvodnja, prodaja i zalihe šumskih sortimenata

Mart / Ožujak 2024. godine

000 m³

	Proizvodnja				Prodaja		Zalihe (stanje krajem mjeseca) 2024
	III		I - III		III		
	2023	2024	2023	2024	2023	2024	
UKUPNO	20	25	52	73	53	68	21
Trupci četinarara/četinjača	10	12	24	34	25	30	9
Jamsko drvo četinarara/četinjača	2	2	4	6	4	6	2
Ostalo dugo drvo četinarara/četinjača	-	-	-	-	-	-	-
Prostorno drvo četinarara/četinjača	3	3	7	9	7	10	2
Trupci liščara/listača	2	3	8	10	8	9	2
Jamsko drvo liščara/listača	0	0	0	0	0	0	0
Ostalo dugo drvo liščara/listača	-	-	-	-	-	-	-
Prostorno drvo liščara/listača	0	0	0	1	0	0	0
Ogrjevno drvo četinarara/četinjača	-	-	0	-	0	0	-
Ogrjevno drvo liščara/listača	3	5	9	15	10	13	6
Ostalo grubo obrađeno drvo ¹⁾	-	-	-	-	-	-	-

¹⁾ Uključuje sitno tehničko drvo, cijepane drvene motke i kolje

INDUSTRIJA

Indeks obima industrijske proizvodnje

Prema GIG, područjima i oblastima KD BiH 2010.

Mart / Ožujak 2024. godine

	<u>III 2024</u> Ø 2023	<u>III 2024</u> II 2024	<u>III 2024</u> III 2023	<u>I - III 2024</u> I - III 2023
INDUSTRIJA UKUPNO	93,5	85,9	94,1	90,7
PREMA GLAVNIM INDUSTRIJSKIM GRUPACIJAMA				
AI Intermedijarni proizvodi	83,0	68,9	78,2	79,5
AE Energija	76,6	82,4	100,4	97,0
BB Kapitalni proizvodi	57,7	69,7	61,5	76,8
CD Trajni proizvodi za široku potrošnju	103,0	95,0	90,0	92,1
CN Netrajni proizvodi za široku potrošnju	124,4	118,8	111,6	102,4
PREMA PODRUČJIMA I OBLASTIMA KD-a				
B VAĐENJE RUDA I KAMENA	71,9	80,6	71,0	86,1
05 Vađenje ugljena i lignita	69,6	80,3	68,8	84,4
08 Vađenje ostalih ruda i kamena	150,7	85,8	126,2	147,4
C PRERAĐIVAČKA INDUSTRIJA	96,4	87,0	90,4	88,7
10 Proizvodnja prehrambenih proizvoda	83,9	94,7	74,1	80,0
11 Proizvodnja pića	115,3	136,8	126,6	128,9
13 Proizvodnja tekstila	106,5	81,8	92,1	109,7
14 Proizvodnja odjeće	75,0	86,6	71,4	80,1
15 Proizvodnja kože i srodnih proizvoda	49,9	81,6	37,4	37,8
16 Prerada drva i proizvoda od drva i pluta, osim namještaja; proizvodnja predmeta od slame i pletarskih materijala	106,2	113,4	90,0	83,6
17 Proizvodnja papira i proizvoda od papira	120,4	105,7	190,9	123,5
18 Štampanje i umnožavanje snimljenih zapisa	170,3	149,6	161,7	128,1
19 Proizvodnja koksa i rafiniranih naftnih proizvoda	97,5	104,1	96,7	106,0
20 Proizvodnja hemikalija i hemijskih proizvoda	102,0	99,4	86,0	87,7
22 Proizvodnja proizvoda od gume i plastičnih masa	60,1	83,8	45,8	61,5
23 Proizvodnja ostalih nemetalnih mineralnih proizvoda	105,5	84,3	152,3	133,9
24 Proizvodnja baznih metala	72,6	57,1	55,6	61,7
25 Proizvodnja gotovih metalnih proizvoda, osim mašina i opreme	52,6	83,4	69,0	60,2
27 Proizvodnja električne opreme	77,1	49,7	59,3	94,2
28 Proizvodnja mašina i uređaja, d. n.	97,0	72,9	85,9	100,5
29 Proizvodnja motornih vozila, prikolica i poluprikolica	105,3	123,4	83,7	111,3
31 Proizvodnja namještaja	104,4	94,5	94,7	95,9
32 Ostala prerađivačka industrija	171,2	147,4	151,0	111,3
33 Popravak i instaliranje mašina i opreme	53,6	44,5	57,1	105,7
D PROIZVODNJA I SNABDIJEVANJE/OPSKRBA ELEKTRIČNOM ENERGIJOM I PLINOM (OSIM 35.3)¹	69,4	73,7	109,4	98,8
35 Proizvodnja i snabdijevanje/opskrba električnom energijom i plinom (osim 35.3) ¹	69,4	73,7	109,4	98,8

1) Grana djelatnosti 35.3, Proizvodnja i snabdijevanje/opskrba parom i klimatizacija

-* Indeks veći od 300,0

VANJSKA TRGOVINA

Izvoz po područjima klasifikacije
djelatnosti KD BiH 2010
u 000 KMUvoz po područjima klasifikacije
djelatnosti KD BiH 2010
u 000 KM

	II 2024	III 2024	III 2024 II 2024	I - III 2023	I - III 2024	I-III 2024 I-III 2023	II 2024	III 2024	III 2024 II 2024	I - III 2023	I - III 2024	I-III 2024 I-III 2023
UKUPNO	163.893	169.571	103,5	612.277	473.437	77,3	196.859	208.589	106,0	608.876	577.455	94,8
A Poljoprivreda, šumarstvo i ribarstvo	179	147	81,8	1.160	490	42,2	9.178	7.731	84,2	35.289	24.867	70,5
B Vađenje rude i kamena	1.124	830	73,9	2.900	4.022	138,7	19.338	18.410	95,2	60.553	62.671	103,5
C Prerađivačka industrija	153.196	160.148	104,5	583.510	443.775	76,1	167.368	181.369	108,4	511.757	487.186	95,2
D Proizvodnja i snabdijevanje električnom energijom, gasom/plinom, parom i klimatizacija	623	832	133,6	6.685	2.722	40,7	57	61	107,2	-	216	-
Ostalo	8.771	7.614	86,8	18.023	22.428	124,4	917	1.017	110,9	1.278	2.516	196,9
Nerazvrstano po kategorijama	-	-	-	-	-	-	-	-	-	-	-	-

Izvor: Baza podataka Uprave za indirektno/neizravno oporezivanje BiH

Prethodni podaci

Izvoz po sektorima i odsjecima
SMTK - Rev. 4
u 000 KMUvoz po sektorima i odsjecima
SMTK - Rev. 4
u 000 KM

	II 2024	III 2024	III 2024 II 2024	I - III 2023	I - III 2024	I-III 2024 I-III 2023	II 2024	III 2024	III 2024 II 2024	I - III 2023	I - III 2024	I-III 2024 I-III 2023
UKUPNO	163.893	169.571	103,5	612.277	473.437	77,3	196.859	208.589	106,0	608.876	577.455	94,8
0 HRANA I ŽIVE ŽIVOTINJE	8.446	7.104	84,1	23.201	22.087	95,2	24.816	26.540	106,9	57.384	74.063	129,1
00 Žive životinje	-	-	-	-	-	-	951	315	33,1	2.162	2.224	102,9
01 Meso i mesne prerađevine	2.751	2.317	84,2	10.871	7.354	67,6	11.104	14.277	128,6	23.418	36.686	156,7
02 Mlijeko, mliječne prerađevine i jaja	-	-	-	141	-	-	725	748	103,2	2.017	2.230	110,6
03 Ribe, vodozemci i njihove prerađevine	-	-	-	-	-	-	-	-	-	89	-	-
04 Žitarice i proizvodi od žitarica	2.452	3.044	124,1	6.984	7.898	113,1	3.716	3.030	81,5	10.037	9.254	92,2
05 Voće i povrće	1.662	396	23,8	1.230	2.473	201,1	2.340	2.888	123,4	6.957	7.964	114,5
06 Šećer, šećerne prerađevine i med	18	29	161,1	18	56	311,1	237	253	106,8	169	728	430,8
07 Kafa, čaj, kakao i začini	1.403	746	53,2	3.476	3.123	89,8	3.650	2.744	75,2	6.941	9.049	130,4
08 Hrana za životinje	28	427	-	288	796	276,4	1.105	1.165	105,4	2.746	3.275	119,3
09 Ostali jestivi proizvodi	132	145	109,8	193	387	200,5	988	1.120	113,4	2.848	2.653	93,2
1 PIĆA I DUHAN	66	50	75,8	116	139	119,8	245	75	30,6	1.167	1.092	93,6
11 Pića	66	50	75,8	116	139	119,8	245	75	30,6	1.167	1.092	93,6
12 Duhan i proizvodi od duhana	-	-	-	-	-	-	-	-	-	-	-	-
2 SIROVE MATERIJNE NEJESTIVE, OSIM GORIVA	12.982	11.068	85,3	34.552	35.132	101,7	3.349	3.498	104,4	22.525	8.521	37,8
21 Sirove kože i sirovo krzno	298	342	114,8	2.387	823	34,5	76	139	182,9	1.701	273	16,0
22 Uljano sjemenje i plodovi	-	-	-	-	-	-	341	104	30,5	947	593	62,6
23 Sirovi i sintetički kaučuk	-	-	-	-	1	-	42	38	90,5	161	118	73,3
24 Drvo i pluta	2.824	2.405	85,2	11.465	7.990	69,7	1.271	1.748	137,5	17.147	3.666	21,4
25 Celuloza i papirni otpaci	442	273	61,8	966	1.021	105,7	610	576	94,4	214	1.551	724,8
26 Sirova tekstilna vlakna i njihovi otpaci	29	18	62,1	4	66	-	136	181	133,1	309	349	112,9
27 Prirodna đubriva i minerali osim goriva	2.645	2.755	104,2	8.304	7.166	86,3	225	222	98,7	574	527	91,8
28 Metalne rude i otpaci od metala	6.687	5.197	77,7	10.998	17.798	161,8	-	-	-	82	-	-
29 Sirovine biljne i životinjske, ostale	57	78	136,8	428	267	62,4	648	490	75,6	1.390	1.444	103,9

VANJSKA TRGOVINA

Izvoz po sektorima i odsjecima
SMTK - Rev. 4 (nastavak)
u 000 KMUvoz po sektorima i odsjecima
SMTK - Rev. 4 (nastavak)
u 000 KM

	II 2024	III 2024	III 2024 II 2024	I - III 2023	I - III 2024	I-III 2024 I-III 2023	II 2024	III 2024	III 2024 II 2024	I - III 2023	I - III 2024	I-III 2024 I-III 2023
3 MINERALNA GORIVA, MAZIVA I SRODNI PROIZVODI	2.440	2.423	99,3	18.569	8.577	46,2	30.002	21.754	72,5	102.360	83.010	81,1
32 Ugalj, koks i briketi	6	-	-	415	6	1,4	25.276	18.200	72,0	81.584	71.719	87,9
33 Nafta i derivati od nafte	1.811	1.591	87,9	11.469	5.849	51,0	4.668	3.374	72,3	20.034	10.829	54,1
34 Prirodni i industrijski gas	-	-	-	-	-	-	1	119	-	742	246	33,2
35 Električna energija	623	832	133,5	6.685	2.722	40,7	57	61	107,0	-	216	-
4 ULJA, MASTI I VOSKOVI ŽIVOTINJSKOG ILI BILJNOG PORIJEKLA	6	27	450,0	219	60	27,4	971	1.159	119,4	3.074	3.100	100,8
41 Životinjska ulja i masti	-	26	-	218	53	24,3	66	144	218,2	329	318	96,7
42 Biljna ulja i masti, sirova i rafinirana	-	1	-	1	1	100,0	780	685	87,8	2.368	1.808	76,4
43 Prerađena biljna i životinjska ulja i masnoće	6	-	-	-	6	-	125	330	264,0	377	974	258,4
5 HEMIJSKI/KEMIJSKI PROIZVODI	1.220	1.312	107,5	3.907	3.629	92,9	23.519	24.358	103,6	67.060	65.764	98,1
51 Organske hemikalije/kemikalije	2	-	-	50	20	40,0	1.031	957	92,8	2.600	2.711	104,3
52 Anorganske hemikalije/kemikalije	-	8	-	4	9	225,0	710	752	105,9	1.745	1.963	112,5
53 Boje i štavila	40	57	142,5	184	162	88,0	1.039	901	86,7	3.088	2.655	86,0
54 Medicinski i farmaceutski proizvodi	-	4	-	-	4	-	8.113	8.143	100,4	24.980	23.855	95,5
55 Toaletni proizvodi i proizvodi za čišćenje	5	25	500,0	24	32	133,3	913	728	79,7	2.130	2.133	100,1
56 Vještačka đubriva	144	110	76,4	466	275	59,0	129	132	102,3	461	285	61,8
57 Plastične mase u primarnim oblicima	320	303	94,7	706	933	132,2	4.373	4.889	111,8	13.276	11.816	89,0
58 Plastične mase, ne-primarni oblici	548	708	129,2	2.089	1.797	86,0	5.270	5.053	95,9	13.104	14.029	107,1
59 Ostale hemikalije/kemikalije	161	97	60,2	384	397	103,4	1.941	2.803	144,4	5.676	6.317	111,3
6 INDUSTRIJSKI PROIZVODI, RAZVRSTANI UGLAVNOM PO VRSTI SIROVINA	51.268	62.549	122,0	270.956	145.236	53,6	61.866	66.345	107,2	208.756	185.253	88,7
61 Koža, krzno i proizvodi od kože i krzna	522	181	34,7	3.232	1.067	33,0	1.828	1.908	104,4	8.980	6.103	68,0
62 Guma i gumeni proizvodi	94	45	47,9	127	177	139,4	717	992	138,4	2.647	2.556	96,6
63 Proizvodi od drveta, osim namještaja	2.093	1.875	89,6	7.484	5.423	72,5	2.314	2.110	91,2	6.681	6.317	94,6
64 Papir, ljepenka i ostali slični proizvodi	14.490	19.621	135,4	36.840	45.174	122,6	3.746	3.556	94,9	8.686	9.966	114,7
65 Predivo, tkanine i tekstilni proizvodi	1.460	1.317	90,2	7.941	4.521	56,9	15.855	20.825	131,3	66.981	56.127	83,8
66 Proizvodi od nemetalnih minerala	6.541	7.049	107,8	14.682	17.190	117,1	4.074	4.955	121,6	14.756	11.412	77,3
67 Željezo i čelik	11.334	18.250	161,0	144.094	31.394	21,8	18.892	17.582	93,1	65.153	53.489	82,1
68 Obojeni metali	439	496	113,0	1.064	1.619	152,2	4.164	3.784	90,9	11.818	10.550	89,3
69 Metalni proizvodi	14.295	13.715	95,9	55.492	38.671	69,7	10.276	10.633	103,5	23.054	28.733	124,6
7 MAŠINE/STROJEVI I TRANSPORTNA SREDSTVA	28.984	26.705	92,1	74.924	83.268	111,1	37.043	47.597	128,5	97.219	111.167	114,3
71 Pogonske mašine i oprema	95	40	42,1	140	169	120,7	744	1.302	175,0	2.053	2.733	133,1
72 Mašine specijalizirane za određene industrije	1.772	1.743	98,4	3.232	6.164	190,7	7.021	10.143	144,5	17.893	21.187	118,4
73 Mašine za obradu metala	730	1.016	139,2	2.138	2.372	110,9	1.179	4.723	400,6	5.141	6.985	135,9
74 Ostale industrijske mašine i dijelovi	13.535	13.160	97,2	39.342	39.777	101,1	7.907	8.474	107,2	18.485	21.823	118,1
75 Kancelarijske mašine i mašine za automatsku obradu podataka	11	1	9,1	17	16	94,1	309	481	155,7	860	978	113,7
76 Telekomunikacijski aparati i aparati za snimanje zvuka	6	7	116,7	23	17	73,9	540	1.201	222,4	2.409	3.093	128,4
77 Električne mašine, aparati i uređaji	8.996	6.682	74,3	20.463	23.216	113,5	6.843	7.189	105,1	27.100	20.044	74,0
78 Drumaska vozila	3.793	4.007	105,6	9.551	11.439	119,8	12.498	13.837	110,7	22.870	34.043	148,9
79 Ostala transportna vozila	46	49	106,5	18	98	544,4	2	247	-	408	281	68,9
8 RAZNI INDUSTRIJSKI PROIZVODI	58.239	58.333	100,2	185.675	175.067	94,3	15.048	17.263	114,7	49.329	45.485	92,2
81 Montažne zgrade, sanitarni, rasvjetni i grijajući uređaji	1.677	2.233	133,2	8.703	5.923	68,1	612	684	111,8	2.383	1.853	77,8
82 Namještaj i njegovi dijelovi	20.464	18.648	91,1	58.642	58.427	99,6	3.649	3.364	92,2	11.032	10.005	90,7
83 Torbe, tašne, neseseri i slični proizvodi	9	50	555,6	50	61	122,0	76	289	380,3	554	425	76,7
84 Odjeća	25.027	25.056	100,1	80.318	76.950	95,8	1.582	2.358	149,1	8.868	5.463	61,6
85 Obuća	3.402	3.081	90,6	11.234	10.039	89,4	1.016	1.005	98,9	4.834	2.624	54,3
87 Naučni i kontrolni instrumenti	31	103	332,3	162	160	98,8	1.005	1.564	155,6	3.216	3.595	111,8
88 Fotografski i optički proizvodi, satovi	-	-	-	-	-	-	179	140	78,2	251	377	150,2
89 Ostali industrijski proizvodi	7.629	9.162	120,0	26.566	23.507	88,5	6.929	7.859	113,5	18.191	21.143	116,2
9 Proizvodi, nerazvrstani po kategorijama	242	-	-	158	242	153,2	-	-	-	2	-	-

Izvor: Baza podataka Uprave za indirektno/neizravno oporezivanje BiH
Prethodni podaci

Izvoz prema međunarodnoj klasifikaciji
Ekonomске namjene proizvoda (BEC) Rev. 4Uvoz prema međunarodnoj klasifikaciji
Ekonomске namjene proizvoda (BEC) Rev. 4

u 000 KM

u 000 KM

	II 2024	III 2024	III 2024 II 2024	I - III 2023	I - III 2024	I-III 2024 I-III 2023	II 2024	III 2024	III 2024 II 2024	I - III 2023	I - III 2024	I-III 2024 I-III 2023
UKUPNO	163.893	169.571	103,5	612.277	473.437	77,3	196.859	208.589	106,0	608.876	577.455	94,8
1. Hrana i pića	8.489	6.725	79,2	23.029	21.436	93,1	24.305	25.758	106,0	56.184	72.755	129,5
2. Industrijski materijali	76.903	86.198	112,1	346.827	218.644	63,0	85.838	91.877	107,0	285.890	249.594	87,3
3. Goriva i maziva	1.638	1.707	104,2	14.347	5.646	39,4	28.762	19.964	69,4	100.756	79.583	79,0
4. Kapitalni proizvodi (osim transportnih sredstava), dijelovi i pribor	22.215	20.386	91,8	60.171	63.531	105,6	23.943	34.566	144,4	77.045	77.973	101,2
5. Transportna sredstva, njihovi dijelovi i pribor	7.210	6.906	95,8	17.539	21.149	120,6	13.171	14.561	110,6	24.539	35.951	146,5
6. Proizvodi za široku potrošnju	47.438	47.649	100,4	150.363	143.030	95,1	20.840	21.496	103,1	63.908	59.579	93,2
7. Proizvodi, drugdje nespomenuti	-	-	-	1	1	100,0	-	367	-	554	2.020	364,6

Izvor: Baza podataka Uprave za indirektno/neizravno oporezivanje BiH

Prethodni podaci

Izvoz po zemljama prema geografskim
zonama
u 000 KMUvoz po zemljama prema geografskim
zonama
u 000 KM

	II 2024	III 2024	III 2024 II 2024	I - III 2023	I - III 2024	I-III 2024 I-III 2023	II 2024	III 2024	III 2024 II 2024	I - III 2023	I - III 2024	I-III 2024 I-III 2023
UKUPNO	163.893	169.571	103,5	612.277	473.437	77,3	196.859	208.589	106,0	608.876	577.455	94,8
ZEMLJE EU	123.574	123.336	99,8	456.694	360.019	78,8	114.762	123.883	107,9	361.025	334.495	92,7
Austrija	6.170	4.876	79,0	22.775	15.161	66,6	5.386	6.923	128,5	17.940	17.069	95,1
Belgija	602	378	62,8	1.717	1.363	79,4	1.354	1.405	103,8	2.956	3.801	128,6
Bugarska	491	552	112,4	8.471	1.545	18,2	1.243	512	41,2	4.046	2.398	59,3
Češka	7.516	8.089	107,6	21.616	24.008	111,1	2.397	3.783	157,8	17.182	10.416	60,6
Kipar	18	21	116,7	5	39	780,0	1	-	-	1	1	100,0
Danska	642	608	94,7	2.686	1.903	70,8	672	441	65,6	871	1.314	150,9
Estonija	-	-	-	-	-	-	3	-	-	63	5	7,9
Finska	151	-	-	285	151	53,0	1.416	1.605	113,3	7.973	3.445	43,2
Francuska	6.725	6.292	93,6	19.241	18.567	96,5	2.195	3.030	138,0	7.791	7.442	95,5
Grčka	38	121	318,4	1.077	212	19,7	573	1.063	185,5	1.572	2.169	138,0
Hrvatska	17.991	21.681	120,5	65.264	52.902	81,1	6.894	6.245	90,6	15.472	19.945	128,9
Irska	-	-	-	3	-	-	180	236	131,1	362	481	132,9
Italija	13.458	14.885	110,6	54.574	44.589	81,7	24.975	29.851	119,5	85.915	79.286	92,3
Latvija (Letonija)	-	-	-	1	-	-	103	8	7,8	61	149	244,3
Litvanija	-	-	-	14	-	-	56	10	17,9	49	260	530,6
Luksemburg	15	25	166,7	667	78	11,7	23	8	34,8	140	34	24,3
Mađarska	2.628	2.710	103,1	19.223	6.997	36,4	6.467	5.447	84,2	15.349	16.008	104,3
Malta	-	-	-	-	-	-	720	671	93,2	2.592	2.385	92,0
Nizozemska	9.115	9.389	103,0	27.134	24.732	91,1	5.029	6.344	126,1	12.506	14.460	115,6
Njemačka	37.030	33.398	90,2	109.929	104.691	95,2	23.134	25.445	110,0	67.022	64.473	96,2
Poljska	2.823	1.511	53,5	8.689	7.150	82,3	9.372	9.717	103,7	44.024	26.800	60,9
Portugal	162	58	35,8	1.686	289	17,1	1.716	669	39,0	1.064	2.863	269,1

VANJSKA TRGOVINA

Izvoz po zemljama prema geografskim
zonama (nastavak)
u 000 KMUvoz po zemljama prema geografskim
zonama (nastavak)
u 000 KM

	II 2024	III 2024	III 2024 II 2024	I - III 2023	I - III 2024	I-III 2024 I-III 2023	II 2024	III 2024	III 2024 II 2024	I - III 2023	I - III 2024	I-III 2024 I-III 2023
Rumunija	1.639	2.877	175,5	29.841	5.545	18,6	1.934	1.421	73,5	6.112	4.901	80,2
Slovačka	96	33	34,4	375	189	50,4	2.756	1.837	66,7	5.875	6.882	117,1
Slovenija	14.256	13.880	97,4	54.308	43.574	80,2	12.532	13.502	107,7	34.777	36.807	105,8
Španija	546	268	49,1	1.704	1.810	106,2	1.787	2.123	118,8	5.969	5.783	96,9
Švedska	1.462	1.684	115,2	5.409	4.336	80,2	1.844	1.587	86,1	3.320	4.918	148,1
Ujedineno Kraljevstvo	-	-	-	-	188	-	-	-	-	21	-	-
ZEMLJE EFTE	4.700	2.599	55,3	7.939	10.412	131,2	3.763	6.132	163,0	8.056	12.611	156,5
Island	-	-	-	-	-	-	-	-	-	-	-	-
Lihtenštajn	2.311	915	39,6	2.061	4.332	210,2	1.271	2.776	218,4	765	4.463	583,4
Norveška	1.831	1.501	82,0	4.488	5.063	112,8	2.035	2.115	103,9	6.697	6.271	93,6
Švicarska	558	183	32,8	1.390	1.017	73,2	457	1.241	271,6	594	1.877	316,0
OSTALE EVROPSKE ZEMLJE	32.125	36.608	114,0	131.552	87.008	66,1	33.978	36.656	107,9	104.116	96.067	92,3
Albanija	7.189	6.699	93,2	18.294	17.432	95,3	99	83	83,8	200	252	126,0
Crna Gora	1.187	1.621	136,6	5.659	3.399	60,1	501	393	78,4	1.380	1.670	121,0
Kosovo	361	948	262,6	4.752	2.027	42,7	1.975	2.427	122,9	5.882	5.706	97,0
Sjeverna Makedonija	-	-	-	170	-	-	86	51	59,3	216	142	65,7
Ruska Federacija	14.794	17.920	121,1	70.102	38.860	55,4	14.301	11.577	81,0	45.465	35.116	77,2
Srbija	6.417	7.314	114,0	27.056	18.179	67,2	16.030	20.862	130,1	47.533	49.796	104,8
Turska	1.905	1.855	97,4	4.777	6.196	129,7	621	828	133,3	2.335	2.410	103,2
Ostale zemlje	272	251	92,3	742	915	123,3	365	435	119,2	1.105	975	88,2
AFRIKA	-	1.902	-	1.111	2.952	265,7	805	497	61,7	1.363	2.215	162,5
ZEMLJE SJEVERNE AFRIKE	-	1.902	-	529	2.952	558,0	166	318	191,6	639	603	94,4
OSTALE AFRIČKE ZEMLJE	-	-	-	582	-	-	639	179	28,0	724	1.612	222,7
AMERIKA	1.357	1.966	144,9	1.787	4.951	277,1	21.532	21.243	98,7	47.185	69.220	146,7
ZEMLJE SJEVERNE AMERIKE	1.219	1.374	112,7	1.618	3.746	231,5	17.928	17.883	99,7	40.669	59.804	147,1
Kanada	66	86	130,3	-	159	-	15	186	-	338	254	75,1
SAD	1.153	1.288	111,7	1.618	3.587	221,7	17.913	17.697	98,8	40.331	59.550	147,7
Ostale zemlje	-	-	-	-	-	-	-	-	-	-	-	-
ZEMLJE CENTRALNE AMERIKE I KARIBA	138	545	394,9	101	1.092	-	196	250	127,6	1.005	716	71,2
ZEMLJE JUŽNE AMERIKE	-	47	-	68	113	166,2	3.408	3.110	91,3	5.511	8.700	157,9
AZIJA	1.540	2.978	193,4	8.787	7.305	83,1	21.939	19.941	90,9	58.770	62.037	105,6
ZEMLJE BLISKOG I SREDNJEG ISTOKA	306	2.538	829,4	5.406	4.001	74,0	764	867	113,5	1.770	2.389	135,0
OSTALE ZEMLJE AZIJE	1.234	440	35,7	3.381	3.304	97,7	21.175	19.074	90,1	57.000	59.648	104,6
Indija	-	132	-	576	132	22,9	1.465	1.258	85,9	7.278	5.137	70,6
Japan	78	-	-	249	78	31,3	804	428	53,2	1.698	1.961	115,5
Kina	1.097	50	4,6	1.081	2.656	245,7	15.526	13.735	88,5	35.976	39.529	109,9
Malezija	-	82	-	617	82	13,3	14	40	285,7	236	1.848	783,1
Ostale zemlje	59	176	298,3	858	356	41,5	3.366	3.613	107,3	11.812	11.173	94,6
ZEMLJE OKEANIJE I POLARNOG REGIONA	597	182	30,5	957	790	82,5	65	218	335,4	24.522	690	2,8
AUSTRALIJA I NOVI ZELAND	597	182	30,5	957	790	82,5	65	210	323,1	24.363	682	2,8
Australija	597	182	30,5	838	781	93,2	48	194	404,2	24.359	626	2,6
Novi Zeland	-	-	-	119	9	7,6	3	-	-	4	3	75,0
Ostale zemlje	-	-	-	-	-	-	14	16	114,3	-	53	-
OSTALE ZEMLJE OKEANIJE I POLARNOG REGIONA	-	-	-	-	-	-	-	8	-	159	8	5,0
Neraspoređeno	-	-	-	3.450	-	-	15	19	126,7	3.839	120	3,1

Izvor: Baza podataka Uprave za indirektno/neizravno oporezivanje BiH

Prethodni podaci

TURIZAM

Turistički promet za mart / ožujak 2024. godine
Kapaciteti, turisti i noćenja

	Dolasci turista				Noćenja turista			
	III 2024	III 2024 III 2023	I - III 2024	I - III 2024 I - III 2023	III 2024	III 2024 III 2023	I - III 2024	I - III 2024 I - III 2023
Dolasci i noćenja turista								
UKUPNO	3.162	90,2	14.991	128,5	8.757	84,8	37.601	102,1
Domaći	2.209	87,9	12.058	131,6	6.381	83,1	30.458	101,1
Strani	953	96,0	2.933	116,8	2.376	89,5	7.143	106,4
BROJ LEŽAJA	1.767							

Dolasci i noćenja turista prema vrstama objekata

UKUPNO	3.162	90,2	14.991	128,5	8.757	84,8	37.601	102,1
Hoteli i sličan smještaj	3.018	93,7	14.470	132,6	8.122	82,5	35.663	100,2
Odmarališta i slični objekti za kraći odmor	144	50,5	521	69,0	635	131,7	1.938	158,0
Kampovi i prostori za kampiranje	-	-	-	-	-	-	-	-
Ostali smještaj	-	-	-	-	-	-	-	-
DOMAĆI	2.209	87,9	12.058	131,6	6.381	83,1	30.458	101,1
Hoteli i sličan smještaj	2.152	94,6	11.790	138,4	6.266	85,6	30.033	102,7
Odmarališta i slični objekti za kraći odmor	57	24,05	268	41,8	115	32,3	425	48,0
Kampovi i prostori za kampiranje	-	-	-	-	-	-	-	-
Ostali smještaj	-	-	-	-	-	-	-	-
STRANI	953	96,0	2.933	116,8	2.376	89,5	7.143	106,4
Hoteli i sličan smještaj	866	91,6	2.680	111,8	1.856	73,4	5.630	88,3
Odmarališta i slični objekti za kraći odmor	87	181,25	253	221,9	520	-	1.513	-
Kampovi i prostori za kampiranje	-	-	-	-	-	-	-	-
Ostali smještaj	-	-	-	-	-	-	-	-

Dolasci i noćenja turista prema načinu dolaska

	Individualno				Organizirano			
	dolasci turista		noćenje turista		dolasci turista		noćenje turista	
	III 2024	Struktura %	III 2024	Struktura %	III 2024	Struktura %	III 2024	Struktura %
UKUPNO	2.859	90,4	7.547	86,2	303	9,6	1.210	13,8
Domaći	2.013	70,4	5.820	77,1	196	64,7	561	46,4
Strani	846	29,6	1.727	22,9	107	35,3	649	53,6

Svrha dolaska turista

	Poslovno				Ostalo			
	dolasci turista		noćenje turista		dolasci turista		noćenje turista	
	III 2024	Struktura %	III 2024	Struktura %	III 2024	Struktura %	III 2024	Struktura %
UKUPNO	533	16,9	1.725	19,7	2.629	83,1	7.032	80,3
Domaći	285	53,5	874	50,7	1.924	73,2	5.507	78,3
Strani	248	46,5	851	49,3	705	26,8	1.525	21,7

TURIZAM

Dolasci i noćenja turista po zemljama prebivališta

	Dolasci turista				Noćenja turista			
	III 2024	III 2024 III 2023	I - III 2024	I - III 2024 I - III 2023	III 2024	III 2024 III 2023	I - III 2024	I - III 2024 I - III 2023
UKUPNO STRANI	953	96,0	2.933	116,8	2.376	89,5	7.143	106,4
Albanija	18	-	20	200,0	51	-	54	-
Austrija	55	72,4	145	83,3	126	57,5	310	74,5
Belgija	2	40,0	4	26,7	5	71,4	7	23,3
Bugarska	3	150,0	21	-	18	-	55	-
Crna Gora	33	253,9	53	171,0	108	270,0	140	233,3
Češka	14	-	40	-	28	-	81	-
Danska	1	100,0	3	75,0	1	100,0	4	66,7
Estonija	-	-	-	-	-	-	-	-
Finska	-	-	4	57,1	-	-	4	20,0
Francuska	21	190,9	28	82,4	47	180,8	64	57,1
Grčka	-	-	3	100,0	-	-	10	250,0
Nizozemska	13	65,0	29	53,7	26	63,4	66	68,0
Hrvatska	220	92,1	912	138,8	392	90,7	1.731	129,0
Irska	3	-	8	266,7	19	-	59	-
Island	-	-	-	-	-	-	-	-
Italija	30	50,9	109	81,3	115	76,2	331	89,5
Kipar	-	-	-	-	-	-	-	-
Latvija	-	-	2	200,0	-	-	10	-
Litvanija	1	25,0	1	25,0	1	12,5	1	12,5
Luksemburg	3	-	4	-	7	-	8	-
Mađarska	14	70,0	27	60,0	15	62,5	30	44,8
Sjeverna Makedonija	7	21,9	21	23,6	17	3,5	46	3,9
Malta	-	-	-	-	-	-	-	-
Norveška	13	162,5	36	128,6	52	-	137	-
Njemačka	88	83,0	195	75,0	210	82,0	469	70,5
Poljska	17	-	42	247,1	26	260,0	107	-
Portugal / Portugalija	5	125,0	6	85,7	29	241,7	30	69,8
Rumunija / Rumunjska	-	-	4	33,3	-	-	5	16,1
Rusija	-	-	6	54,6	-	-	13	54,2
Slovačka	11	-	26	200,0	34	-	71	191,9
Slovenija	100	82,6	319	118,2	187	80,6	599	125,8
Srbija	89	81,7	368	122,3	148	83,2	628	133,1
Španija / Španjolska	3	100,0	19	135,7	4	7,1	67	45,0
Švajcarska / Švicarska	24	171,4	52	120,9	71	273,1	136	149,5
Švedska	8	57,1	73	228,1	14	48,3	204	275,7
Turska	48	137,1	105	140,0	113	182,3	217	126,2
Ujedinjeno Kraljevstvo	9	47,4	20	90,9	62	88,6	133	168,4
Ukrajina	39	-	48	-	51	-	67	-
Ostale evropske zemlje	8	-	10	76,9	10	-	12	23,1
Egipat	-	-	-	-	-	-	-	-

TURIZAM

Dolasci i noćenja turista po zemljama prebivališta (nastavak)

	Dolasci turista				Noćenja turista			
	III 2024	III 2024 III 2023	I - III 2024	I - III 2024 I - III 2023	III 2024	III 2024 III 2023	I - III 2024	I - III 2024 I - III 2023
Južnoafrička Republika	-	-	-	-	-	-	-	-
Ostale afričke zemlje	-	-	1	20,0	-	-	1	3,5
Kanada	3	-	8	200,0	21	-	57	-
SAD	8	42,1	30	71,4	20	29,4	85	47,0
Ostale sjeverno - američke zemlje	2	-	4	-	2	-	4	-
Brazil	1	-	1	-	1	-	1	-
Ostale zemlje Južne i Srednje Amerike	-	-	-	-	-	-	-	-
Bahrein	-	-	-	-	-	-	-	-
Indija	1	25,0	1	25,0	3	4,1	3	4,1
Iran	-	-	-	-	-	-	-	-
Izrael	1	-	3	-	1	-	3	-
Japan	1	-	1	100,0	2	-	2	200,0
Južna Koreja	-	-	1	-	-	-	1	-
Katar	-	-	-	-	-	-	-	-
Narodna Republika Kina	12	240,0	16	200,0	54	125,6	94	89,5
Kuvajt	-	-	-	-	-	-	-	-
Malezija	-	-	-	-	-	-	-	-
Oman	-	-	-	-	-	-	-	-
Saudijska Arabija	2	-	11	275,0	2	-	13	43,3
Ujedinjeni Arapski Emirati	-	-	3	42,9	-	-	3	13,0
Ostale azijske zemlje	2	100,0	7	53,9	9	-	19	54,3
Australija	16	-	70	-	242	-	839	-
Novi Zeland	4	-	13	-	32	-	112	-
Ostale zemlje Okeanije	-	-	-	-	-	-	-	-

BOSANSKO - PODRINJSKI KANTON

PRIRODNO KRETANJE STANOVNIŠTVA I BRAKOVİ

Prirodno kretanje stanovništva i brakovi po mjestu uobičajenog stanovanja

Općina	Ukupno rođeni	Živo rođeni			Mrtvo rođeni	Mjesto porođaja			Umrli			Od toga						Zaključeni brakovi	Razvedeni brakovi
		ukupno	po spolu			u zdravstvenoj ustanovi	na drugom mjestu		ukupno	po spolu		umrla dojenčad			nasilne smrti				
			muški	ženski			sa stručnom pomoći	bez stručne pomoći		muški	ženski	ukupno	muški	ženski	ukupno	muški	ženski		

Za mjesec mart / ožujak 2024. godine - prvi rezultati

UKUPNO	17	17	8	9	-	17	-	-	11	16	-	-	-	1	1	-	10	1
Foča	-	-	-	-	-	-	-	-	4	4	-	-	-	1	1	-	1	-
Grad Goražde	17	17	8	9	-	17	-	-	22	7	15	-	-	-	-	-	9	1
Pale	-	-	-	-	-	-	-	-	1	-	1	-	-	-	-	-	-	-

Za period januar / siječanj - mart / ožujak 2024. godine - prvi rezultati

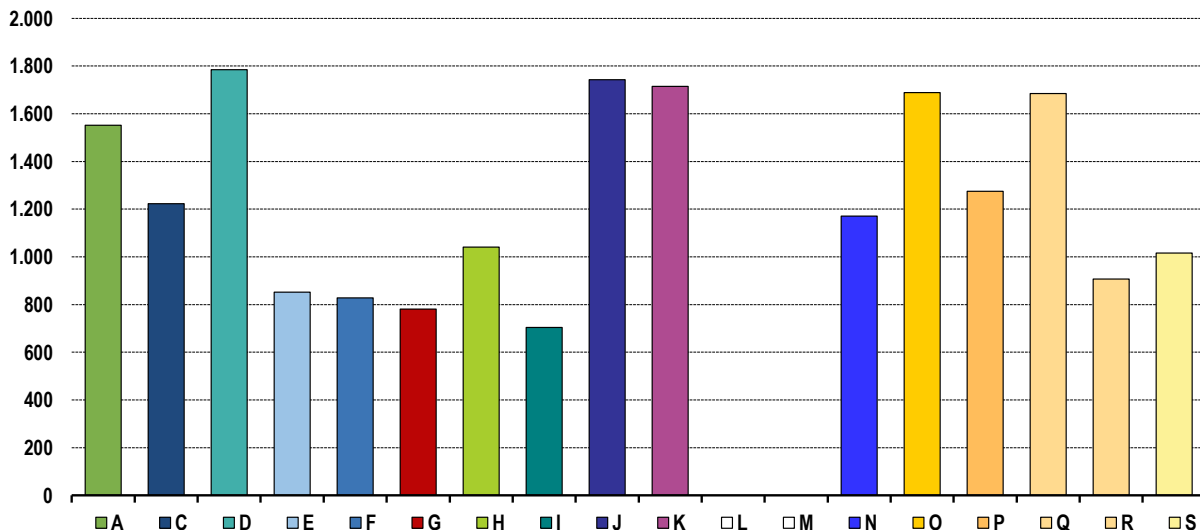
UKUPNO	52	52	28	24	-	52	-	-	70	31	39	-	-	-	1	1	-	16	8
Foča	4	4	2	2	-	4	-	-	9	5	4	-	-	-	1	1	-	1	-
Grad Goražde	48	48	26	22	-	48	-	-	58	24	34	-	-	-	-	-	-	15	8
Pale	-	-	-	-	-	-	-	-	3	2	1	-	-	-	-	-	-	-	-

PLAĆE

Prosječna mjesečna isplaćena neto i bruto plaća zaposlenih po područjima KD BiH 2010

	Prosječna neto plaća u KM					Prosječna bruto plaća u KM				
	Ø 2023	II 2024	III 2024	Index III 2024 Ø 2023	Index III 2024 II 2024	Ø 2023	II 2024	III 2024	Index III 2024 Ø 2023	Index III 2024 II 2024
UKUPNO	1.225	1.296	1.293	105,6	99,8	1.903	2.025	2.019	106,1	99,7
A Poljoprivreda, šumarstvo i ribolov	1.459	1.548	1.552	106,4	100,3	2.276	2.421	2.429	106,7	100,3
C Prerađivačka industrija	1.222	1.236	1.223	100,1	98,9	1.900	1.932	1.912	100,6	99,0
D Proizvodnja i snabdijevanje električnom energijom, plinom, parom i klimatizacija	1.900	1.793	1.785	93,9	99,6	2.982	2.810	2.797	93,8	99,5
E Snabdijevanje vodom; uklanjanje otpadnih voda, upravljanje otpadom te djelatnosti sanacije okoliša	773	782	852	110,2	109,0	1.182	1.199	1.310	110,8	109,3
F Građevinarstvo	805	815	828	102,9	101,6	1.231	1.233	1.251	101,6	101,5
G Trgovina na veliko i na malo; popravak motornih vozila i motocikala	777	774	781	100,5	100,9	1.190	1.186	1.197	100,6	100,9
H Prijevoz i skladištenje	1.012	1.049	1.041	102,9	99,2	1.555	1.614	1.602	103,0	99,3
I Djelatnosti pružanja smještaja te pripreme i usluživanja hrane (hotelijerstvo i ugostiteljstvo)	681	695	704	103,4	101,3	1.040	1.063	1.078	103,7	101,4
J Informacije i komunikacije	1.658	1.723	1.743	105,1	101,2	2.595	2.713	2.737	105,5	100,9
K Finansijske djelatnosti i djelatnosti osiguranja	1.756	1.678	1.715	97,7	102,2	2.768	2.640	2.701	97,6	102,3
L Poslovanje nekretninama	-	-	-	-	-	-	-	-	-	-
M Stručne, naučne i tehničke djelatnosti	-	-	-	-	-	-	-	-	-	-
N Administrativne i pomoćne uslužne djelatnosti	1.025	1.126	1.171	114,2	104,0	1.587	1.745	1.814	114,3	104,0
O Javna uprava i odbrana; obavezno socijalno osiguranje	1.495	1.672	1.689	113,0	101,0	2.331	2.618	2.645	113,5	101,0
P Obrazovanje	1.120	1.301	1.275	113,8	98,0	1.741	2.033	1.992	114,4	98,0
Q Djelatnosti zdravstvene i socijalne zaštite	1.422	1.663	1.685	118,5	101,3	2.220	2.608	2.643	119,1	101,3
R Umjetnost, zabava i rekreacija	827	890	907	109,7	101,9	1.275	1.378	1.404	110,1	101,9
S Ostale uslužne djelatnosti	916	1.010	1.016	110,9	100,6	1.398	1.549	1.557	111,4	100,5

Prosječna neto plaća u KM, mart / ožujak 2024.



POLJOPRIVREDA, ŠUMARSTVO I RIBOLOV

Zaklana stoka i perad, I tromjesečje 2024. godine

	Zaklano u I tromjesečju 2024.		
	broj grla	neto težina, t	randman, %
Goveda - ukupno	36	4,3	56,3
Telad starosti do 8 mjeseci	19	1,4	55,7
Junad starosti od 8 do 12 mjeseci	17	2,9	56,7
Ovce - ukupno	2	0,0	60,0

Napomena:

Broj zaklanih grla stoke po kategorijama ukoliko je manji od deset ne publikuje se.

Proizvodnja, prodaja i zalihe šumskih sortimenata

Mart / Ožujak 2024. godine

000 m³

	Proizvodnja				Prodaja		Zalihe (stanje krajem mjeseca) 2024
	III		I - III		III		
	2023	2024	2023	2024	2023	2024	
UKUPNO	3340	3456	6660	11144	6660	11144	-
Trupci četinar/četinjača	64	31	79	105	79	105	-
Jamsko drvo četinar/četinjača	117	10	135	10	135	10	-
Ostalo dugo drvo četinar/četinjača	-	176	-	366	-	366	-
Prostorno drvo četinar/četinjača	299	-	345	-	345	-	-
Trupci lišćara/listača	415	234	858	1319	858	1319	-
Jamsko drvo lišćara/listača	-	-	-	-	-	-	-
Ostalo dugo drvo lišćara/listača	-	-	-	-	-	-	-
Prostorno drvo lišćara/listača	3	152	35	219	35	219	-
Ogrjevno drvo četinar/četinjača	-	-	-	-	-	-	-
Ogrjevno drvo lišćara/listača	2442	2853	5208	9125	5208	9125	-
Ostalo grubo obrađeno drvo ¹⁾	-	-	-	-	-	-	-

¹⁾ Uključuje sitno tehničko drvo, cijepane drvene motke i kolje

INDUSTRIJA

Indeks obima industrijske proizvodnje

Prema GIG, područjima i oblastima KD BiH 2010.

Mart / Ožujak 2024. godine

	<u>III 2024</u> <u>Ø 2023</u>	<u>III 2024</u> <u>II 2024</u>	<u>III 2024</u> <u>III 2023</u>	<u>I - III 2024</u> <u>I - III 2023</u>
INDUSTRIJA UKUPNO	81,9	68,3	71,0	94,5
PREMA GLAVNIM INDUSTRIJSKIM GRUPACIJAMA				
AI Intermedijarni proizvodi	75,8	55,7	66,5	100,0
AE Energija	107,3	84,9	94,3	104,2
BB Kapitalni proizvodi	105,0	104,8	94,7	102,6
CD Trajni proizvodi za široku potrošnju	70,8	60,7	108,3	126,3
CN Netrajni proizvodi za široku potrošnju	72,8	101,2	52,4	56,4
PREMA PODRUČJIMA I OBLASTIMA KD-a				
B VAĐENJE RUDA I KAMENA	143,2	153,9	172,2	234,3
08 Vađenje ostalih ruda i kamena	143,2	153,9	172,2	234,3
C PRERAĐIVAČKA INDUSTRIJA	80,9	67,6	70,0	94,0
10 Proizvodnja prehrambenih proizvoda	119,3	150,2	98,9	94,9
11 Proizvodnja pića	65,4	66,9	65,8	77,6
13 Proizvodnja tekstila	70,0	96,7	48,9	55,0
14 Proizvodnja odjeće	113,4	133,2	61,0	58,0
20 Proizvodnja hemikalija i hemijskih proizvoda	84,2	76,7	71,4	94,4
22 Proizvodnja proizvoda od gume i plastičnih masa	136,1	94,6	135,7	124,9
23 Proizvodnja ostalih nemetalnih mineralnih proizvoda	132,2	173,5	191,8	209,5
25 Proizvodnja gotovih metalnih proizvoda, osim mašina i opreme	75,9	56,3	69,4	105,6
31 Proizvodnja namještaja	70,8	60,7	108,3	126,3
32 Ostala prerađivačka industrija	109,5	-	172,4	34,9
D PROIZVODNJA I SNABDIJEVANJE/OPSKRBA ELEKTRIČNOM ENERGIJOM I PLINOM (OSIM 35.3)¹	107,3	84,9	94,3	104,2
35 Proizvodnja i snabdijevanje/opskrba električnom energijom i plinom (osim 35.3) ¹	107,3	84,9	94,3	104,2

1) Grana djelatnosti 35.3, Proizvodnja i snabdijevanje/opskrba parom i klimatizacija

VANJSKA TRGOVINA

Izvoz po područjima klasifikacije
djelatnosti KD BiH 2010
u 000 KMUvoz po područjima klasifikacije
djelatnosti KD BiH 2010
u 000 KM

	II 2024	III 2024	III 2024 II 2024	I - III 2023	I - III 2024	I-III 2024 I-III 2023	II 2024	III 2024	III 2024 II 2024	I - III 2023	I - III 2024	I-III 2024 I-III 2023
UKUPNO	24.105	19.712	81,8	62.210	65.666	105,6	13.137	17.076	130,0	36.654	40.755	111,2
A Poljoprivreda, šumarstvo i ribarstvo	206	4	2,0	384	425	110,7	64	85	132,1	183	232	126,7
B Vađenje rude i kamena	-	-	-	-	-	-	1	-	-	7	1	16,2
C Prerađivačka industrija	23.493	18.975	80,8	60.194	63.506	105,5	13.067	16.986	130,0	36.456	40.511	111,1
D Proizvodnja i snabdijevanje električnom energijom, gasom/plinom, parom i klimatizacija	-	-	-	-	-	-	-	-	-	-	-	-
Ostalo	406	733	180,6	1.633	1.735	106,3	4	5	112,4	9	12	129,2
Nerazvrstano po kategorijama	-	-	-	-	-	-	-	-	-	-	-	-

Izvor: Baza podataka Uprave za indirektno/neizravno oporezivanje BiH

Prethodni podaci

Izvoz po sektorima i odsjecima
SMTK - Rev. 4
u 000 KMUvoz po sektorima i odsjecima
SMTK - Rev. 4
u 000 KM

	II 2024	III 2024	III 2024 II 2024	I - III 2023	I - III 2024	I-III 2024 I-III 2023	II 2024	III 2024	III 2024 II 2024	I - III 2023	I - III 2024	I-III 2024 I-III 2023
UKUPNO	24.105	19.712	81,8	62.210	65.666	105,6	13.137	17.076	130,0	36.654	40.755	111,2
0 HRANA I ŽIVE ŽIVOTINJE	-	-	-	275	1	0,4	133	90	67,7	350	321	91,7
00 Žive životinje	-	-	-	1	1	100,0	-	-	-	-	-	-
01 Meso i mesne prerađevine	-	-	-	-	-	-	-	-	-	-	-	-
02 Mlijeko, mliječne prerađevine i jaja	-	-	-	-	-	-	-	-	-	-	-	-
03 Ribe, vodozemci i njihove prerađevine	-	-	-	-	-	-	-	-	-	-	-	-
04 Žitarice i proizvodi od žitarica	-	-	-	-	-	-	108	62	57,4	280	252	90,0
05 Voće i povrće	-	-	-	-	-	-	-	-	-	-	-	-
06 Šećer, šećerne prerađevine i med	-	-	-	-	-	-	-	-	-	-	-	-
07 Kafa, čaj, kakao i začini	-	-	-	274	-	-	-	-	-	-	-	-
08 Hrana za životinje	-	-	-	-	-	-	25	28	112,0	70	69	98,6
09 Ostali jestivi proizvodi	-	-	-	-	-	-	-	-	-	-	-	-
1 PIĆA I DUHAN	-	-	-	-	-	-	-	-	-	-	-	-
11 Pića	-	-	-	-	-	-	-	-	-	-	-	-
12 Duhan i proizvodi od duhana	-	-	-	-	-	-	-	-	-	-	-	-
2 SIROVE MATERIJNE NEJESTIVE, OSIM GORIVA	612	737	120,4	1.774	2.159	121,7	1	35	-	13	36	276,9
21 Sirove kože i sirovo krzno	-	-	-	-	-	-	-	-	-	-	-	-
22 Uljano sjemenje i plodovi	-	-	-	-	-	-	-	-	-	-	-	-
23 Sirovi i sintetički kaučuk	-	-	-	-	-	-	-	12	-	1	12	-
24 Drvo i pluta	206	4	1,9	141	424	300,7	-	23	-	-	23	-
25 Celuloza i papirni otpaci	-	-	-	-	-	-	-	-	-	-	-	-
26 Sirova tekstilna vlakna i njihovi otpaci	-	-	-	-	-	-	-	-	-	-	-	-
27 Prirodna đubriva i minerali osim goriva	-	-	-	-	-	-	1	-	-	7	1	14,3
28 Metalne rude i otpaci od metala	406	733	180,5	1.633	1.735	106,2	-	-	-	-	-	-
29 Sirovine biljne i životinjske, ostale	-	-	-	-	-	-	-	-	-	5	-	-

VANJSKA TRGOVINA

Izvoz po sektorima i odsjecima
SMTK - Rev. 4 (nastavak)
u 000 KMUvoz po sektorima i odsjecima
SMTK - Rev. 4 (nastavak)
u 000 KM

	II 2024	III 2024	III 2024 II 2024	I - III 2023	I - III 2024	I-III 2024 I-III 2023	II 2024	III 2024	III 2024 II 2024	I - III 2023	I - III 2024	I-III 2024 I-III 2023
3 MINERALNA GORIVA, MAZIVA I SRODNI PROIZVODI	-	-	-	-	-	-	1	2	200,0	1	5	500,0
32 Ugalj, koks i briketi	-	-	-	-	-	-	-	-	-	-	-	-
33 Nafta i derivati od nafte	-	-	-	-	-	-	1	2	200,0	1	5	500,0
34 Prirodni i industrijski gas	-	-	-	-	-	-	-	-	-	-	-	-
35 Električna energija	-	-	-	-	-	-	-	-	-	-	-	-
4 ULJA, MASTI I VOSKOVI ŽIVOTINJSKOG ILI BILJNOG PORIJEKLA	-	-	-	-	-	-	-	-	-	-	-	-
41 Životinjska ulja i masti	-	-	-	-	-	-	-	-	-	-	-	-
42 Biljna ulja i masti, sirova i rafinirana	-	-	-	-	-	-	-	-	-	-	-	-
43 Prerađena biljna i životinjska ulja i masnoće	-	-	-	-	-	-	-	-	-	-	-	-
5 HEMIJSKI/KEMIJSKI PROIZVODI	8.153	5.923	72,6	14.163	20.560	145,2	2.561	3.318	129,6	7.318	7.568	103,4
51 Organske hemikalije/kemikalije	-	8	-	-	8	-	5	48	960,0	41	53	129,3
52 Anorganske hemikalije/kemikalije	-	-	-	-	-	-	13	55	423,1	235	68	28,9
53 Boje i štavila	-	-	-	-	-	-	30	34	113,3	138	79	57,2
54 Medicinski i farmaceutski proizvodi	-	-	-	-	-	-	-	-	-	-	-	-
55 Toaletni proizvodi i proizvodi za čišćenje	-	-	-	1	-	-	6	-	-	17	15	88,2
56 Vještačka đubriva	-	-	-	-	-	-	-	-	-	-	-	-
57 Plastične mase u primarnim oblicima	32	13	40,6	102	45	44,1	905	1.789	197,7	4.512	3.955	87,7
58 Plastične mase, ne-primarni oblici	31	35	112,9	52	66	126,9	97	130	134,0	303	371	122,4
59 Ostale hemikalije/kemikalije	8.090	5.867	72,5	14.008	20.441	145,9	1.505	1.262	83,9	2.072	3.027	146,1
6 INDUSTRIJSKI PROIZVODI, RAZVRSTANI UGLAVNOM PO VRSTI SIROVINA	3.097	3.304	106,7	10.949	9.974	91,1	6.397	9.677	151,3	22.120	22.242	100,6
61 Koža, krzno i proizvodi od kože i krzna	-	-	-	2	-	-	66	165	250,0	762	408	53,5
62 Guma i gumeni proizvodi	1	7	700,0	20	11	55,0	79	57	72,2	246	216	87,8
63 Proizvodi od drveta, osim namještaja	-	-	-	46	17	37,0	4	22	550,0	83	107	128,9
64 Papir, ljepenka i ostali slični proizvodi	1	3	300,0	2	3	150,0	101	55	54,5	132	162	122,7
65 Predivo, tkanine i tekstilni proizvodi	-	-	-	6	-	-	61	64	104,9	341	194	56,9
66 Proizvodi od nemetalnih minerala	-	1	-	2	1	50,0	26	1	3,8	106	27	25,5
67 Željezo i čelik	6	-	-	1	6	600,0	26	106	407,7	205	210	102,4
68 Obojeni metali	-	-	-	1	-	-	2.645	3.716	140,5	10.204	8.584	84,1
69 Metalni proizvodi	3.089	3.293	106,6	10.869	9.936	91,4	3.389	5.491	162,0	10.041	12.334	122,8
7 MAŠINE/STROJEVI I TRANSPORTNA SREDSTVA	3.627	2.967	81,8	6.239	9.781	156,8	3.244	3.531	108,8	5.346	8.980	168,0
71 Pogonske mašine i oprema	42	-	-	-	64	-	271	155	57,2	177	436	246,3
72 Mašine specijalizirane za određene industrije	8	24	300,0	6	32	533,3	1.541	323	21,0	693	1.937	279,5
73 Mašine za obradu metala	-	4	-	5	9	180,0	80	1.503	-	2.192	2.717	124,0
74 Ostale industrijske mašine i dijelovi	2.167	1.629	75,2	2.267	5.362	236,5	669	764	114,2	1.316	2.061	156,6
75 Kancelarijske mašine i mašine za automatsku obradu podataka	-	-	-	1	-	-	-	-	-	-	-	-
76 Telekomunikacijski aparati i aparati za snimanje	91	117	128,6	170	310	182,4	32	8	25,0	4	45	-
77 Električne mašine, aparati i uređaji	448	337	75,2	1.093	1.297	118,7	309	646	209,1	346	1.118	323,1
78 Drumaska vozila	871	856	98,3	2.683	2.707	100,9	342	132	38,6	618	666	107,8
79 Ostala transportna vozila	-	-	-	14	-	-	-	-	-	-	-	-
8 RAZNI INDUSTRIJSKI PROIZVODI	8.616	6.781	78,7	28.810	23.191	80,5	800	423	52,9	1.506	1.603	106,4
81 Montažne zgrade, sanitarni, rasvjetni i grijajući uređaji	22	18	81,8	18	40	222,2	14	32	228,6	149	58	38,9
82 Namještaj i njegovi dijelovi	342	163	47,7	2.755	1.068	38,8	118	65	55,1	189	234	123,8
83 Torbe, tašne, neseseri i slični proizvodi	-	-	-	-	-	-	-	-	-	-	-	-
84 Odjeća	285	121	42,5	388	492	126,8	177	8	4,5	277	197	71,1
85 Obuća	-	-	-	-	-	-	40	1	2,5	52	46	88,5
87 Naučni i kontrolni instrumenti	318	219	68,9	239	1.459	610,5	4	45	-	143	49	34,3
88 Fotografski i optički proizvodi, satovi	-	9	-	2	9	450,0	9	1	11,1	5	11	220,0
89 Ostali industrijski proizvodi	7.649	6.251	81,7	25.408	20.123	79,2	438	271	61,6	691	1.008	145,1
9 Proizvodi, nerazvrstani po kategorijama	-	-	-	-	-	-	-	-	-	-	-	-

Izvor: Baza podataka Uprave za indirektno/heizravno oporezivanje BiH

Prethodni podaci

Izvoz prema međunarodnoj klasifikaciji
Ekonomске namjene proizvoda (BEC) Rev. 4

u 000 KM

Uvoz prema međunarodnoj klasifikaciji
Ekonomске namjene proizvoda (BEC) Rev. 4

u 000 KM

	II 2024	III 2024	III 2024 II 2024	I - III 2023	I - III 2024	I-III 2024 I-III 2023	II 2024	III 2024	III 2024 II 2024	I - III 2023	I - III 2024	I-III 2024 I-III 2023
UKUPNO	24.105	19.712	81,8	62.210	65.666	105,6	13.137	17.076	130,0	36.654	40.755	111,2
1. Hrana i pića	-	-	-	275	1	0,4	108	62	57,4	280	252	90,0
2. Industrijski materijali	12.264	10.324	84,2	29.486	34.237	116,1	8.980	10.956	122,0	29.102	27.708	95,2
3. Goriva i maziva	-	-	-	33	-	-	1	4	400,0	25	14	56,0
4. Kapitalni proizvodi (osim transportnih sredstava), dijelovi i pribor	3.025	2.311	76,4	4.197	8.433	200,9	2.948	5.605	190,1	5.580	10.660	191,0
5. Transportna sredstva, njihovi dijelovi i pribor	872	861	98,7	2.751	2.713	98,6	343	141	41,1	622	678	109,0
6. Proizvodi za široku potrošnju	1.874	1.156	61,7	5.486	4.423	80,6	523	302	57,7	1.043	1.203	115,3
7. Proizvodi, drugdje nspomenuti	6.070	5.060	83,4	19.982	15.859	79,4	234	6	2,6	2	240	-

Izvor: Baza podataka Uprave za indirektno/heizravno oporezivanje BiH

Prethodni podaci

Izvoz po zemljama prema geografskim
zonama
u 000 KMUvoz po zemljama prema geografskim
zonama
u 000 KM

	II 2024	III 2024	III 2024 II 2024	I - III 2023	I - III 2024	I-III 2024 I-III 2023	II 2024	III 2024	III 2024 II 2024	I - III 2023	I - III 2024	I-III 2024 I-III 2023
UKUPNO	24.105	19.712	81,8	62.210	65.666	105,6	13.137	17.076	130,0	36.654	40.755	111,2
ZEMLJE EU	11.172	8.813	78,9	28.993	31.528	108,7	7.521	11.050	146,9	24.032	26.953	112,2
Austrija	1.015	1.139	112,2	4.389	3.216	73,3	416	467	112,3	1.995	1.381	69,2
Belgija	-	-	-	-	-	-	106	112	105,7	182	225	123,6
Bugarska	286	15	5,2	583	579	99,3	-	1	-	37	17	45,9
Češka	1.180	811	68,7	1.732	2.629	151,8	1.759	2.199	125,0	7.036	6.923	98,4
Kipar	-	-	-	-	-	-	-	-	-	-	-	-
Danska	-	-	-	-	-	-	-	5	-	2	5	250,0
Estonija	391	-	-	809	391	48,3	-	-	-	-	-	-
Finska	-	-	-	333	159	47,7	-	-	-	-	-	-
Francuska	387	221	57,1	909	1.110	122,1	91	6	6,6	71	221	311,3
Grčka	244	75	30,7	363	320	88,2	-	-	-	-	-	-
Hrvatska	446	39	8,7	502	677	134,9	490	63	12,9	1.589	570	35,9
Irska	192	113	58,9	115	464	403,5	-	9	-	-	9	-
Italija	54	95	175,9	189	188	99,5	209	2.216	-	283	2.555	902,8
Latvija (Letonija)	-	-	-	-	-	-	-	-	-	-	-	-
Litvanija	-	297	-	-	297	-	-	-	-	-	-	-
Luksemburg	-	-	-	-	-	-	-	-	-	-	-	-
Mađarska	772	155	20,1	712	1.007	141,4	35	34	97,1	40	71	177,5
Malta	-	-	-	-	-	-	2	-	-	-	2	-
Nizozemska	-	-	-	186	-	-	46	624	-	41	820	-
Njemačka	5.854	5.531	94,5	16.566	18.339	110,7	3.787	4.050	106,9	9.098	10.906	119,9
Poljska	-	133	-	3	267	-	55	12	21,8	128	103	80,5
Portugal	-	-	-	-	-	-	14	-	-	32	23	71,9

VANJSKA TRGOVINA

Izvoz po zemljama prema geografskim
zonama (nastavak)
u 000 KMUvoz po zemljama prema geografskim
zonama (nastavak)
u 000 KM

	II 2024	III 2024	III 2024 II 2024	I - III 2023	I - III 2024	I-III 2024 I-III 2023	II 2024	III 2024	III 2024 II 2024	I - III 2023	I - III 2024	I-III 2024 I-III 2023
Rumunija	240	15	6,3	629	874	139,0	21	-	-	15	21	140,0
Slovačka	61	89	145,9	295	168	56,9	321	998	310,9	2.621	1.324	50,5
Slovenija	48	85	177,1	367	254	69,2	28	223	796,4	390	1.496	383,6
Španija	-	-	-	303	587	193,7	48	22	45,8	98	87	88,8
Švedska	2	-	-	8	2	25,0	93	9	9,7	374	194	51,9
Ujedineno Kraljevstvo	-	-	-	-	-	-	-	-	-	-	-	-
ZEMLJE EFTE	105	31	29,5	625	591	94,6	95	1.745	-	353	1.853	524,9
Island	-	-	-	-	-	-	-	-	-	-	-	-
Lihtenštajn	7	-	-	182	7	3,8	-	-	-	-	-	-
Norveška	22	27	122,7	420	492	117,1	95	1.745	-	353	1.853	524,9
Švicarska	76	4	5,3	23	92	400,0	-	-	-	-	-	-
OSTALE EVROPSKE ZEMLJE	8.339	8.408	100,8	20.524	23.786	115,9	3.703	3.055	82,5	8.715	8.253	94,7
Albanija	282	272	96,5	441	785	178,0	-	-	-	-	-	-
Crna Gora	-	-	-	-	-	-	-	-	-	14	-	-
Kosovo	164	290	176,8	1.065	906	85,1	37	239	645,9	57	319	559,6
Sjeverna Makedonija	-	-	-	-	-	-	-	-	-	-	-	-
Ruska Federacija	3.024	3.231	106,8	6.174	8.000	129,6	1.170	1.412	120,7	3.940	3.081	78,2
Srbija	4.387	4.445	101,3	10.785	12.636	117,2	2.407	1.222	50,8	3.372	4.419	131,0
Turska	381	170	44,6	2.059	1.358	66,0	89	182	204,5	1.332	434	32,6
Ostale zemlje	101	-	-	-	101	-	-	-	-	-	-	-
AFRIKA	3	142	-	1.037	161	15,5	-	-	-	6	1	16,7
ZEMLJE SJEVERNE AFRIKE	-	-	-	-	-	-	-	-	-	1	1	100,0
OSTALE AFRIČKE ZEMLJE	3	142	-	1.037	161	15,5	-	-	-	5	-	-
AMERIKA	3.849	1.807	46,9	10.137	8.161	80,5	7	134	-	1.197	283	23,6
ZEMLJE SJEVERNE AMERIKE	3.848	1.807	47,0	9.941	8.160	82,1	6	134	-	1.197	282	23,6
Kanada	-	-	-	-	-	-	-	-	-	-	3	-
SAD	3.848	1.807	47,0	9.941	8.160	82,1	6	134	-	1.197	279	23,3
Ostale zemlje	-	-	-	-	-	-	-	-	-	-	-	-
ZEMLJE CENTRALNE AMERIKE I KARIBA	1	-	-	13	1	7,7	1	-	-	-	1	-
ZEMLJE JUŽNE AMERIKE	-	-	-	183	-	-	-	-	-	-	-	-
AZIJA	637	18	2,8	302	946	313,2	1.618	663	41,0	2.000	2.557	127,9
ZEMLJE BLISKOG I SREDNJEG ISTOKA	6	1	16,7	8	8	100,0	-	2	-	238	25	10,5
OSTALE ZEMLJE AZIJE	631	17	2,7	294	938	319,0	1.618	661	40,9	1.762	2.532	143,7
Indija	26	-	-	224	309	137,9	520	6	1,2	11	533	-
Japan	-	-	-	2	-	-	33	45	136,4	231	134	58,0
Kina	-	6	-	-	8	-	844	531	62,9	1.103	1.525	138,3
Malezija	-	-	-	-	-	-	-	-	-	-	-	-
Ostale zemlje	605	11	1,8	68	621	913,2	221	79	35,7	417	340	81,5
ZEMLJE OKEANIJE I POLARNOG REGIONA	-	493	-	592	493	83,3	-	-	-	-	-	-
AUSTRALIJA I NOVI ZELAND	-	493	-	592	493	83,3	-	-	-	-	-	-
Australija	-	493	-	592	493	83,3	-	-	-	-	-	-
Novi Zeland	-	-	-	-	-	-	-	-	-	-	-	-
Ostale zemlje	-	-	-	-	-	-	-	-	-	-	-	-
OSTALE ZEMLJE OKEANIJE I POLARNOG REGIONA	-	-	-	-	-	-	-	-	-	-	-	-
Neraspoređeno	-	-	-	-	-	-	193	429	222,3	351	855	243,6

Izvor: Baza podataka Uprave za indirektno/heizravno oporezivanje BiH

Prethodni podaci

TURIZAM

Turistički promet za mart / ožujak 2024. godine
Kapaciteti, turisti i noćenja

	Dolasci turista				Noćenja turista			
	III 2024	III 2024 III 2023	I - III 2024	I - III 2024 I - III 2023	III 2024	III 2024 III 2023	I - III 2024	I - III 2024 I - III 2023

Dolasci i noćenja turista

UKUPNO	173	81,2	468	112,5	532	94,5	1.515	107,3
Domaći	122	95,3	327	114,7	432	114,9	1.222	116,7
Strani	51	60,0	141	107,6	100	53,5	293	80,3
BROJ LEŽAJA	237							

Dolasci i noćenja turista prema vrstama objekata

UKUPNO	173	81,2	468	112,5	532	94,5	1.515	107,3
Hoteli i sličan smještaj	162	79,0	440	113,1	247	74,2	753	115,9
Odmarališta i slični objekti za kraći odmor	11	137,5	28	103,7	285	123,9	762	100,0
Kampovi i prostori za kampiranje	-	-	-	-	-	-	-	-
Ostali smještaj	-	-	-	-	-	-	-	-
DOMAĆI	122	95,3	327	114,7	432	114,9	1.222	116,7
Hoteli i sličan smještaj	112	92,6	301	115,3	178	100,6	520	138,7
Odmarališta i slični objekti za kraći odmor	10	142,9	26	108,3	254	127,6	702	104,5
Kampovi i prostori za kampiranje	-	-	-	-	-	-	-	-
Ostali smještaj	-	-	-	-	-	-	-	-
STRANI	51	60,0	141	107,6	100	53,5	293	80,3
Hoteli i sličan smještaj	50	59,5	139	108,6	69	44,2	233	84,7
Odmarališta i slični objekti za kraći odmor	1	100,0	2	66,7	31	100,0	60	66,7
Kampovi i prostori za kampiranje	-	-	-	-	-	-	-	-
Ostali smještaj	-	-	-	-	-	-	-	-

Dolasci i noćenja turista prema načinu dolaska

	Individualno				Organizirano			
	dolasci turista		noćenje turista		dolasci turista		noćenje turista	
	III 2024	Struktura %	III 2024	Struktura %	III 2024	Struktura %	III 2024	Struktura %
UKUPNO	169	97,7	464	87,2	4	2,3	68	12,8
Domaći	118	69,8	364	78,4	4	100,0	68	100,0
Strani	51	30,2	100	21,6	-	-	-	-

Svrha dolaska turista

	Poslovno				Ostalo			
	dolasci turista		noćenje turista		dolasci turista		noćenje turista	
	III 2024	Struktura %	III 2024	Struktura %	III 2024	Struktura %	III 2024	Struktura %
UKUPNO	130	75,1	413	77,6	43	24,9	119	22,4
Domaći	100	76,9	369	89,3	22	51,2	63	52,9
Strani	30	23,1	44	10,7	21	48,8	56	47,1

TURIZAM

Dolasci i noćenja turista po zemljama prebivališta

	Dolasci turista				Noćenja turista			
	III 2024	III 2024 III 2023	I - III 2024	I - III 2024 I - III 2023	III 2024	III 2024 III 2023	I - III 2024	I - III 2024 I - III 2023
UKUPNO STRANI	51	60,0	141	107,6	100	53,5	293	80,3
Albanija	-	-	-	-	-	-	-	-
Austrija	6	150,0	17	212,5	12	109,1	31	172,2
Belgija	-	-	-	-	-	-	-	-
Bugarska	-	-	3	-	-	-	7	-
Crna Gora	5	166,7	6	120,0	35	100,0	64	68,1
Češka	1	-	1	100,0	1	-	1	100,0
Danska	-	-	-	-	-	-	-	-
Estonija	-	-	-	-	-	-	-	-
Finska	-	-	-	-	-	-	-	-
Francuska	5	71,4	16	133,3	5	29,4	16	72,7
Grčka	2	66,7	2	50,0	2	6,7	2	6,5
Nizozemska	3	-	3	-	4	-	4	-
Hrvatska	4	80,0	7	116,7	5	38,5	8	57,1
Irska	-	-	-	-	-	-	-	-
Island	-	-	-	-	-	-	-	-
Italija	4	-	5	-	4	-	5	-
Kipar	-	-	-	-	-	-	-	-
Latvija	-	-	-	-	-	-	-	-
Litvanija	-	-	-	-	-	-	-	-
Luksemburg	-	-	-	-	-	-	-	-
Mađarska	-	-	-	-	-	-	-	-
Sjeverna Makedonija	-	-	-	-	-	-	-	-
Malta	-	-	-	-	-	-	-	-
Norveška	-	-	-	-	-	-	-	-
Njemačka	7	116,7	26	200,0	12	133,3	55	261,9
Poljska	-	-	-	-	-	-	-	-
Portugal / Portugalija	-	-	-	-	-	-	-	-
Rumunija / Rumunjska	-	-	-	-	-	-	-	-
Rusija	3	-	4	-	3	-	4	-
Slovačka	-	-	-	-	-	-	-	-
Slovenija	4	66,7	16	160,0	5	71,4	22	200,0
Srbija	4	66,7	21	110,5	4	33,3	33	64,7
Španija / Španjolska	-	-	-	-	-	-	-	-
Švajcarska / Švicarska	-	-	-	-	-	-	-	-
Švedska	-	-	-	-	-	-	-	-
Turska	2	33,3	13	118,2	5	41,7	38	65,5
Ujedinjeno Kraljevstvo	-	-	-	-	-	-	-	-
Ukrajina	-	-	-	-	-	-	-	-
Ostale evropske zemlje	-	-	-	-	-	-	-	-
Egipat	-	-	-	-	-	-	-	-

TURIZAM

Dolasci i noćenja turista po zemljama prebivališta (nastavak)

	Dolasci turista				Noćenja turista			
	III 2024	III 2024 III 2023	I - III 2024	I - III 2024 I - III 2023	III 2024	III 2024 III 2023	I - III 2024	I - III 2024 I - III 2023
Južnoafrička Republika	-	-	-	-	-	-	-	-
Ostale afričke zemlje	-	-	-	-	-	-	-	-
Kanada	-	-	-	-	-	-	-	-
SAD	-	-	-	-	-	-	-	-
Ostale sjeverno - američke zemlje	-	-	-	-	-	-	-	-
Brazil	-	-	-	-	-	-	-	-
Ostale zemlje Južn i Srednje Amerike	1	-	1	-	3	-	3	-
Bahrein	-	-	-	-	-	-	-	-
Indija	-	-	-	-	-	-	-	-
Iran	-	-	-	-	-	-	-	-
Izrael	-	-	-	-	-	-	-	-
Japan	-	-	-	-	-	-	-	-
Južna Koreja	-	-	-	-	-	-	-	-
Katar	-	-	-	-	-	-	-	-
Narodna Republika Kina	-	-	-	-	-	-	-	-
Kuvajt	-	-	-	-	-	-	-	-
Malezija	-	-	-	-	-	-	-	-
Oman	-	-	-	-	-	-	-	-
Saudijska Arabija	-	-	-	-	-	-	-	-
Ujedinjeni Arapski Emirati	-	-	-	-	-	-	-	-
Ostale azijske zemlje	-	-	-	-	-	-	-	-
Australija	-	-	-	-	-	-	-	-
Novi Zeland	-	-	-	-	-	-	-	-
Ostale zemlje Okeanije	-	-	-	-	-	-	-	-

SREDNJOBOSANSKI KANTON

PRIRODNO KRETANJE STANOVNIŠTVA I BRAKOVI

Prirodno kretanje stanovništva i brakovi po mjestu uobičajenog stanovanja

Općina	Ukupno rođeni	Živo rođeni			Mrtvo rođeni	Mjesto porođaja			Umrli			Od toga						Zaključeni brakovi	Razvedeni brakovi
		ukupno	po spolu			u zdravstvenoj ustanovi	na drugom mjestu		ukupno	po spolu		umrla dojenčad			nasilne smrti				
			muški	ženski			sa stručnom pomoći	bez stručne pomoći		muški	ženski	ukupno	muški	ženski	ukupno	muški	ženski		

Za mjesec mart / ožujak 2024. godine - prvi rezultati

UKUPNO	107	107	55	52	-	105	1	1	171	97	74	-	-	-	-	-	-	37	9
Bugojno	9	9	4	5	-	9	-	-	12	6	6	-	-	-	-	-	-	3	1
Busovača	8	8	4	4	-	8	-	-	12	7	5	-	-	-	-	-	-	2	1
Dobretići	-	-	-	-	-	-	-	-	-	-	-	-	-	-	-	-	-	-	-
Donji Vakuf	12	12	5	7	-	12	-	-	8	4	4	-	-	-	-	-	-	7	4
Fojnica	6	6	5	1	-	6	-	-	14	6	8	-	-	-	-	-	-	2	1
Gornji Vakuf Uskoplje	7	7	2	5	-	7	-	-	24	17	7	-	-	-	-	-	-	6	1
Jajce	4	4	3	1	-	4	-	-	3	2	1	-	-	-	-	-	-	-	-
Kiseljak	9	9	4	5	-	9	-	-	20	14	6	-	-	-	-	-	-	3	-
Kreševo	-	-	-	-	-	-	-	-	3	2	1	-	-	-	-	-	-	-	-
Novi Travnik	20	20	11	9	-	19	-	1	23	13	10	-	-	-	-	-	-	2	1
Travnik	15	15	4	11	-	15	-	-	38	20	18	-	-	-	-	-	-	9	-
Vitez	17	17	13	4	-	16	1	-	14	6	8	-	-	-	-	-	-	3	-

Za period januar / siječanj - mart / ožujak 2024. godine - prvi rezultati

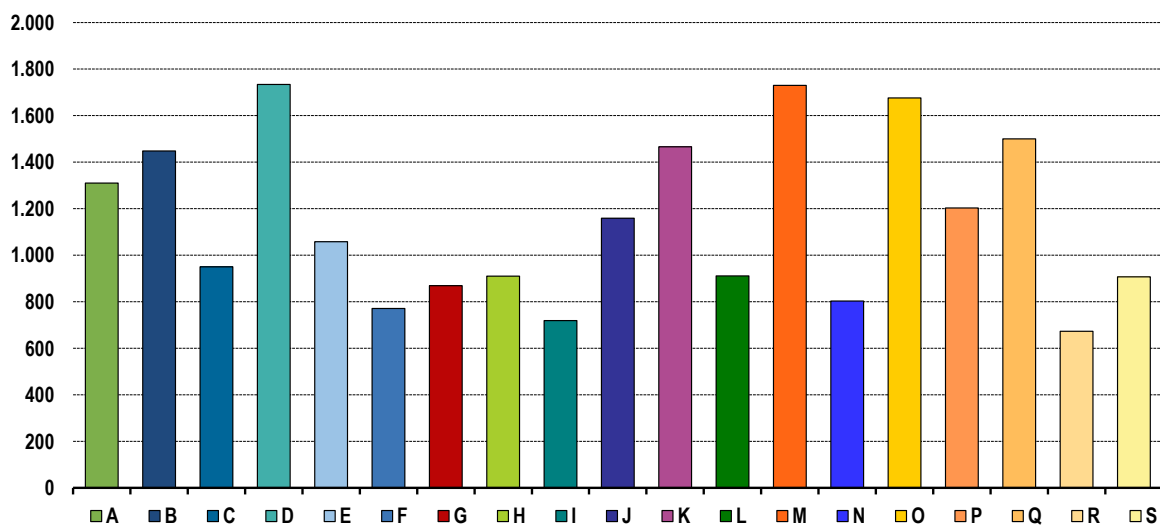
UKUPNO	326	326	175	151	-	322	3	1	576	305	271	-	-	-	4	4	-	149	42
Bugojno	33	33	19	14	-	33	-	-	81	38	43	-	-	-	-	-	-	29	9
Busovača	22	22	13	9	-	22	-	-	35	21	14	-	-	-	-	-	-	9	2
Dobretići	-	-	-	-	-	-	-	-	1	1	-	-	-	-	-	-	-	-	-
Donji Vakuf	31	31	17	14	-	31	-	-	29	15	14	-	-	-	1	1	-	15	7
Fojnica	15	15	9	6	-	15	-	-	40	22	18	-	-	-	-	-	-	10	2
Gornji Vakuf Uskoplje	15	15	6	9	-	15	-	-	48	34	14	-	-	-	-	-	-	13	2
Jajce	32	32	16	16	-	32	-	-	46	26	20	-	-	-	1	1	-	5	3
Kiseljak	30	30	16	14	-	30	-	-	46	23	23	-	-	-	-	-	-	7	1
Kreševo	3	3	1	2	-	3	-	-	15	7	8	-	-	-	-	-	-	-	-
Novi Travnik	44	44	23	21	-	43	-	1	55	26	29	-	-	-	-	-	-	13	2
Travnik	61	61	32	29	-	60	1	-	127	65	62	-	-	-	1	1	-	38	10
Vitez	40	40	23	17	-	38	2	-	53	27	26	-	-	-	1	1	-	10	4

PLAĆE

Prosječna mjesečna isplaćena neto i bruto plaća zaposlenih po područjima KD BiH 2010

	Prosječna neto plaća u KM					Prosječna bruto plaća u KM				
	Ø 2023	II 2024	III 2024	Index III 2024 Ø 2023	Index III 2024 II 2024	Ø 2023	II 2024	III 2024	Index III 2024 Ø 2023	Index III 2024 II 2024
UKUPNO	1.030	1.080	1.095	106,3	101,4	1.584	1.662	1.681	106,1	101,1
A Poljoprivreda, šumarstvo i ribolov	1.083	1.244	1.310	121,0	105,3	1.661	1.926	2.030	122,2	105,4
B Vađenje ruda i kamena	1.361	1.406	1.448	106,4	103,0	2.203	2.347	2.322	105,4	98,9
C Prerađivačka industrija	889	933	950	106,9	101,8	1.324	1.388	1.411	106,6	101,7
D Proizvodnja i snabdijevanje električnom energijom, plinom, parom i klimatizacija	1.778	1.722	1.734	97,5	100,7	2.775	2.687	2.707	97,5	100,7
E Snabdijevanje vodom; uklanjanje otpadnih voda, upravljanje otpadom te djelatnosti sanacije okoliša	1.018	1.046	1.058	103,9	101,1	1.581	1.599	1.622	102,6	101,4
F Građevinarstvo	751	776	771	102,7	99,4	1.150	1.184	1.176	102,3	99,3
G Trgovina na veliko i na malo; popravak motornih vozila i motocikala	824	862	869	105,5	100,8	1.280	1.338	1.352	105,6	101,0
H Prijevoz i skladištenje	884	916	910	102,9	99,3	1.369	1.427	1.416	103,4	99,2
I Djelatnosti pružanja smještaja te pripreme i usluživanja hrane (hotelijerstvo i ugostiteljstvo)	681	699	719	105,6	102,9	1.053	1.073	1.104	104,8	102,9
J Informacije i komunikacije	1.098	1.154	1.159	105,6	100,4	1.715	1.791	1.816	105,9	101,4
K Finansijske djelatnosti i djelatnosti osiguranja	1.521	1.409	1.466	96,4	104,0	2.378	2.200	2.291	96,3	104,1
L Poslovanje nekretninama	821	878	911	111,0	103,8	1.262	1.442	1.529	121,2	106,0
M Stručne, naučne i tehničke djelatnosti	1.560	1.403	1.730	110,9	123,3	2.444	2.193	2.708	110,8	123,5
N Administrativne i pomoćne uslužne djelatnosti	747	788	803	107,5	101,9	1.144	1.218	1.240	108,4	101,8
O Javna uprava i odbrana; obavezno socijalno osiguranje	1.574	1.680	1.676	106,5	99,8	2.451	2.628	2.621	106,9	99,7
P Obrazovanje	1.145	1.205	1.203	105,1	99,8	1.783	1.880	1.878	105,3	99,9
Q Djelatnosti zdravstvene i socijalne zaštite	1.432	1.462	1.500	104,7	102,6	2.256	2.261	2.315	102,6	102,4
R Umjetnost, zabava i rekreacija	643	670	673	104,7	100,4	989	1.043	1.048	106,0	100,5
S Ostale uslužne djelatnosti	820	925	907	110,6	98,1	1.245	1.403	1.391	111,7	99,1

Prosječna neto plaća u KM, mart / ožujak 2024.



POLJOPRIVREDA, ŠUMARSTVO I RIBOLOV

Zaklana stoka i perad, I tromjesečje 2024. godine

	Zaklano u I tromjesečju 2024.		
	broj grla	neto težina, t	randman, %
Goveda - ukupno	1.348	360,8	53,6
Telad starosti do 8 mjeseci	63	5,0	57,1
Junad starosti od 8 do 12 mjeseci	23	5,6	52,0
Krave	313	74,2	54,0
Bikovi	945	275,3	53,5
Ovce - ukupno	1.443	26,2	56,1
Janjad do 12 mjeseci starosti	1.443	26,2	56,1
Svinje ukupno	91	8,1	74,0
Svinje od 80 do 110 kg	25	1,8	71,3
Svinje preko 110 kg	63	6,1	75,0

Napomena:

Broj zaklanih grla stoke po kategorijama ukoliko je manji od deset ne publikuje se.

Proizvodnja, prodaja i zalihe šumskih sortimenata

Mart / Ožujak 2024. godine

000 m³

	Proizvodnja				Prodaja		Zalihe (stanje krajem mjeseca) 2024
	III		I - III		III		
	2023	2024	2023	2024	2023	2024	
UKUPNO	38	44	102	130	94	116	23
Trupci četinarara/četinjača	17	20	46	59	43	52	9
Jamsko drvo četinarara/četinjača	1	1	4	5	4	4	1
Ostalo dugo drvo četinarara/četinjača	0	-	0	0	-	0	-
Prostorno drvo četinarara/četinjača	5	6	13	19	11	20	3
Trupci liščara/listača	5	4	13	13	12	11	2
Jamsko drvo liščara/listača	-	-	-	-	-	-	-
Ostalo dugo drvo liščara/listača	-	-	-	-	-	-	-
Prostorno drvo liščara/listača	-	-	-	-	-	-	-
Ogrjevno drvo četinarara/četinjača	0	0	0	0	0	0	0
Ogrjevno drvo liščara/listača	10	12	26	34	23	29	8
Ostalo grubo obrađeno drvo ¹⁾	-	-	-	-	-	-	-

¹⁾ Uključuje sitno tehničko drvo, cijepane drvene motke i kolje

INDUSTRIJA

Indeks obima industrijske proizvodnje

Prema GIG, područjima i oblastima KD BiH 2010.

Mart / Ožujak 2024. godine

	<u>III 2024</u> Ø 2023	<u>III 2024</u> II 2024	<u>III 2024</u> III 2023	<u>I - III 2024</u> I - III 2023
INDUSTRIJA UKUPNO	98,4	99,4	84,3	93,0
PREMA GLAVNIM INDUSTRIJSKIM GRUPACIJAMA				
AI Intermedijami proizvodi	98,6	93,9	83,7	97,4
AE Energija	100,1	102,4	81,7	90,7
BB Kapitalni proizvodi	105,1	104,7	92,9	93,1
CD Trajni proizvodi za široku potrošnju	99,5	86,0	81,2	97,3
CN Netrajni proizvodi za široku potrošnju	92,9	116,9	82,8	85,3
PREMA PODRUČJIMA I OBLASTIMA KD-a				
B VAĐENJE RUDA I KAMENA	81,4	87,0	51,8	66,4
05 Vađenje ugljena i lignita	81,9	97,2	73,1	71,6
07 Vađenje metalnih ruda	74,0	63,0	61,4	83,7
08 Vađenje ostalih ruda i kamena	83,3	91,4	38,0	56,4
C PRERAĐIVAČKA INDUSTRIJA	98,9	99,8	88,2	95,8
10 Proizvodnja prehrambenih proizvoda	101,9	124,9	94,2	90,2
11 Proizvodnja pića	104,0	133,0	98,5	106,0
13 Proizvodnja tekstila	57,3	52,8	42,0	63,3
14 Proizvodnja odjeće	79,4	98,6	69,9	80,7
15 Proizvodnja kože i srodnih proizvoda	55,9	77,2	43,8	54,3
16 Prerada drva i proizvoda od drva i pluta, osim namještaja; proizvodnja predmeta od slame i pletarskih materijala	112,0	108,8	99,8	97,8
17 Proizvodnja papira i proizvoda od papira	136,2	185,5	158,1	125,8
18 Štampanje i umnožavanje snimljenih zapisa	143,1	106,3	-*	262,5
20 Proizvodnja hemikalija i hemijskih proizvoda	109,1	100,7	103,6	106,3
21 Proizvodnja osnovnih farmaceutskih proizvoda i farmaceutskih preparata	14,2	55,3	12,1	39,9
22 Proizvodnja proizvoda od gume i plastičnih masa	99,0	101,9	102,1	108,6
23 Proizvodnja ostalih nemetalnih mineralnih proizvoda	109,8	110,2	98,1	107,5
24 Proizvodnja baznih metala	69,4	90,5	128,3	28,5
25 Proizvodnja gotovih metalnih proizvoda, osim mašina i opreme	87,7	85,7	84,4	99,5
28 Proizvodnja mašina i uređaja, d.n.	89,8	68,1	70,6	101,0
29 Proizvodnja motornih vozila, prikolica i poluprikolica	135,4	122,6	126,3	118,8
30 Proizvodnja ostalih prijevoznih sredstava	27,3	-*	107,1	234,7
31 Proizvodnja namještaja	101,8	85,4	80,7	96,0
32 Ostala prerađivačka industrija	121,5	124,7	89,5	82,0
D PROIZVODNJA I SNABDIJEVANJE/OPSKRBA ELEKTRIČNOM ENERGIJOM I PLINOM (OSIM 35.3)¹	104,1	103,4	83,0	94,8
35 Proizvodnja i snabdijevanje/opskrba električnom energijom i plinom (osim 35.3) ¹	104,1	103,4	83,0	94,8

-* Indeks veći od 300,0

Izvoz po područjima klasifikacije
djelatnosti KD BiH 2010
u 000 KMUvoz po područjima klasifikacije
djelatnosti KD BiH 2010
u 000 KM

	II 2024	III 2024	III 2024 II 2024	I - III 2023	I - III 2024	I-III 2024 I-III 2023	II 2024	III 2024	III 2024 II 2024	I - III 2023	I - III 2024	I-III 2024 I-III 2023
UKUPNO	75.353	72.404	96,1	223.996	214.650	95,8	108.270	120.080	110,9	299.320	312.508	104,4
A Poljoprivreda, šumarstvo i ribarstvo	456	98	21,5	368	670	182,1	3.072	2.931	95,4	8.384	8.670	103,4
B Vađenje rude i kamena	306	693	226,7	1.096	1.204	109,8	300	274	91,4	722	722	100,1
C Prerađivačka industrija	71.833	68.111	94,8	215.044	204.216	95,0	102.878	113.584	110,4	284.732	296.407	104,1
D Proizvodnja i snabdijevanje električnom energijom, gasom/plinom, parom i klimatizacija	-	-	-	-	-	-	-	-	-	-	-	-
Ostalo	2.759	3.503	126,9	7.488	8.560	114,3	2.022	3.291	162,8	5.482	6.708	122,4
Nerazvrstano po kategorijama	-	-	-	-	-	-	-	-	-	-	-	-

Izvor: Baza podataka Uprave za indirektno/neizravno oporezivanje BiH

Prethodni podaci

Izvoz po sektorima i odsjecima
SMTK - Rev. 4
u 000 KMUvoz po sektorima i odsjecima
SMTK - Rev. 4
u 000 KM

	II 2024	III 2024	III 2024 II 2024	I - III 2023	I - III 2024	I-III 2024 I-III 2023	II 2024	III 2024	III 2024 II 2024	I - III 2023	I - III 2024	I-III 2024 I-III 2023
UKUPNO	75.353	72.404	96,1	223.996	214.650	95,8	108.270	120.080	110,9	299.320	312.508	104,4
0 HRANA I ŽIVE ŽIVOTINJE	3.312	3.125	94,4	5.913	7.578	128,2	13.149	15.133	115,1	31.699	39.616	125,0
00 Žive životinje	-	-	-	-	-	-	447	418	93,5	1.768	983	55,6
01 Meso i mesne prerađevine	274	423	154,4	379	829	218,7	5.856	6.184	105,6	13.015	16.699	128,3
02 Mlijeko, mliječne prerađevine i jaja	646	262	40,6	1.315	1.240	94,3	6	33	550,0	151	39	25,8
03 Ribe, vodozemci i njihove prerađevine	-	-	-	-	-	-	-	-	-	-	-	-
04 Žitarice i proizvodi od žitarica	38	103	271,1	122	215	176,2	841	477	56,7	1.426	2.255	158,1
05 Voće i povrće	2.173	2.182	100,4	3.829	4.876	127,3	1.162	1.208	104,0	3.087	3.223	104,4
06 Šećer, šećerne prerađevine i med	1	1	100,0	4	3	75,0	629	719	114,3	1.698	2.181	128,4
07 Kafa, čaj, kakao i začini	52	49	94,2	7	105	-	1.945	2.779	142,9	5.777	6.427	111,3
08 Hrana za životinje	-	-	-	-	-	-	89	85	95,5	185	173	93,5
09 Ostali jestivi proizvodi	128	105	82,0	257	310	120,6	2.174	3.230	148,6	4.592	7.636	166,3
1 PIĆA I DUHAN	2.469	3.460	140,1	5.207	7.992	153,5	6.930	7.957	114,8	18.315	20.414	111,5
11 Pića	2.469	3.460	140,1	5.207	7.992	153,5	6.930	7.957	114,8	18.315	20.414	111,5
12 Duhan i proizvodi od duhana	-	-	-	-	-	-	-	-	-	-	-	-
2 SIROVE MATERIJE NEJESTIVE, OSIM GORIVA	7.004	7.840	111,9	21.971	20.109	91,5	3.734	4.930	132,0	8.863	11.114	125,4
21 Sirove kože i sirovo krzno	83	-	-	120	83	69,2	385	184	47,8	662	763	115,3
22 Uljano sjemenje i plodovi	-	-	-	-	-	-	222	2	0,9	167	353	211,4
23 Sirovi i sintetički kaučuk	1	-	-	8	1	12,5	83	79	95,2	220	238	108,2
24 Drvo i pluta	3.751	3.536	94,3	12.999	10.099	77,7	990	1.099	111,0	2.439	2.711	111,2
25 Celuloza i papirni otpaci	191	256	134,0	381	610	160,1	2	-	-	7	2	28,6
26 Sirova tekstilna vlakna i njihovi otpaci	1	-	-	-	1	-	4	10	250,0	46	25	54,3
27 Prirodna đubriva i minerali osim goriva	209	256	122,5	751	608	81,0	289	294	101,7	746	727	97,5
28 Metalne rude i otpaci od metala	2.768	3.791	137,0	7.710	8.706	112,9	1.664	3.130	188,1	4.388	5.995	136,6
29 Sirovine biljne i životinjske, ostale	-	1	-	2	1	50,0	95	132	138,9	188	300	159,6

VANJSKA TRGOVINA

Izvoz po sektorima i odsjecima
SMTK - Rev. 4 (nastavak)
u 000 KMUvoz po sektorima i odsjecima
SMTK - Rev. 4 (nastavak)
u 000 KM

	II 2024	III 2024	III 2024 II 2024	I - III 2023	I - III 2024	I-III 2024 I-III 2023	II 2024	III 2024	III 2024 II 2024	I - III 2023	I - III 2024	I-III 2024 I-III 2023
3 MINERALNA GORIVA, MAZIVA I SRODNI PROIZVODI	54	-	-	21	95	452,4	4.051	3.560	87,9	10.643	11.021	103,6
32 Ugalj, koks i briketi	54	-	-	-	95	-	10	-	-	-	10	-
33 Nafta i derivati od nafte	-	-	-	21	-	-	4.025	3.538	87,9	10.548	10.973	104,0
34 Prirodni i industrijski gas	-	-	-	-	-	-	16	22	137,5	95	38	40,0
35 Električna energija	-	-	-	-	-	-	-	-	-	-	-	-
4 ULJA, MASTI I VOSKOVI ŽIVOTINJSKOG ILI BILJNOG PORIJEKLA	-	-	-	-	-	-	213	365	171,4	846	809	95,6
41 Životinjska ulja i masti	-	-	-	-	-	-	100	-	-	311	199	64,0
42 Biljna ulja i masti, sirova i rafinirana	-	-	-	-	-	-	106	362	341,5	529	580	109,6
43 Prerađena biljna i životinjska ulja i masnoće	-	-	-	-	-	-	7	3	42,9	6	30	500,0
5 HEMIJSKI/KEMIJSKI PROIZVODI	829	842	101,6	3.332	2.252	67,6	10.305	10.754	104,4	25.584	28.391	111,0
51 Organske hemikalije/kemikalije	-	-	-	-	-	-	52	238	457,7	396	493	124,5
52 Anorganske hemikalije/kemikalije	-	-	-	1	-	-	33	22	66,7	85	56	65,9
53 Boje i štavila	4	50	-	120	65	54,2	1.089	941	86,4	2.327	2.932	126,0
54 Medicinski i farmaceutski proizvodi	83	-	-	102	132	129,4	22	147	668,2	185	236	127,6
55 Toaletni proizvodi i proizvodi za čišćenje	346	247	71,4	1.703	932	54,7	3.229	3.784	117,2	6.821	9.781	143,4
56 Vještačka đubriva	-	-	-	-	-	-	145	9	6,2	243	196	80,7
57 Plastične mase u primarnim oblicima	-	65	-	72	78	108,3	2.915	2.582	88,6	6.629	6.751	101,8
58 Plastične mase, ne-primarni oblici	369	453	122,8	1.202	962	80,0	2.113	2.304	109,0	6.255	6.055	96,8
59 Ostale hemikalije/kemikalije	27	27	100,0	132	83	62,9	707	727	102,8	2.643	1.891	71,5
6 INDUSTRIJSKI PROIZVODI, RAZVRSTANI UGLAVNOM PO VRSTI SIROVINA	17.758	17.678	99,5	48.222	49.612	102,9	29.960	34.184	114,1	93.576	87.305	93,3
61 Koža, krzno i proizvodi od kože i krzna	440	368	83,6	1.635	1.177	72,0	1.763	1.812	102,8	6.844	4.430	64,7
62 Guma i gumeni proizvodi	121	138	114,0	247	442	178,9	477	448	93,9	1.294	1.328	102,6
63 Proizvodi od drveta, osim namještaja	4.587	4.171	90,9	12.281	12.463	101,5	1.122	1.535	136,8	4.178	3.876	92,8
64 Papir, ljepenka i ostali slični proizvodi	197	142	72,1	152	358	235,5	1.410	1.846	130,9	4.259	4.423	103,9
65 Predivo, tkanine i tekstilni proizvodi	878	812	92,5	3.447	2.663	77,3	4.785	4.648	97,1	19.247	12.724	66,1
66 Proizvodi od nemetalnih minerala	1.954	2.172	111,2	4.433	5.592	126,1	3.239	3.981	122,9	10.362	9.472	91,4
67 Željezo i čelik	89	80	89,9	132	212	160,6	9.336	11.079	118,7	25.529	28.673	112,3
68 Obojeni metali	81	42	51,9	271	140	51,7	3.214	3.968	123,5	6.885	9.487	137,8
69 Metalni proizvodi	9.411	9.753	103,6	25.624	26.565	103,7	4.614	4.867	105,5	14.978	12.892	86,1
7 MAŠINE/STROJEVI I TRANSPORTNA SREDSTVA	22.858	20.092	87,9	51.062	65.924	129,1	26.867	25.198	93,8	67.408	75.790	112,4
71 Pogonske mašine i oprema	16	24	150,0	311	42	13,5	269	200	74,3	567	547	96,5
72 Mašine specijalizirane za određene industrije	9.582	8.189	85,5	22.627	28.293	125,0	2.693	3.518	130,6	9.094	10.649	117,1
73 Mašine za obradu metala	403	502	124,6	1.292	1.232	95,4	434	559	128,8	6.262	3.111	49,7
74 Ostale industrijske mašine i dijelovi	2.890	1.467	50,8	4.081	7.771	190,4	5.579	5.204	93,3	14.604	14.614	100,1
75 Kancelarijske mašine i mašine za automatsku obradu podataka	284	26	9,2	201	360	179,1	2.052	1.842	89,8	6.409	6.376	99,5
76 Telekomunikacijski aparati i aparati za snimanje zvuka	757	689	91,0	50	1.752	-	4.084	3.722	91,1	8.707	11.235	129,0
77 Električne mašine, aparati i uređaji	679	442	65,1	1.185	1.542	130,1	5.468	4.807	87,9	10.963	13.807	125,9
78 Drumsko vozila	7.861	8.484	107,9	20.894	24.018	115,0	6.253	5.184	82,9	10.721	15.254	142,3
79 Ostala transportna vozila	386	269	69,7	421	914	217,1	35	162	462,9	81	197	243,2
8 RAZNI INDUSTRIJSKI PROIZVODI	21.069	19.367	91,9	88.267	61.088	69,2	13.061	17.999	137,8	42.386	38.048	89,8
81 Montažne zgrade, sanitarni, rasvjetni i grijajući uređaji	1.216	1.211	99,6	9.601	3.516	36,6	840	790	94,0	3.152	2.477	78,6
82 Namještaj i njegovi dijelovi	6.491	5.007	77,1	18.626	16.458	88,4	1.700	2.428	142,8	4.642	5.148	110,9
83 Torbe, tašne, neseseri i slični proizvodi	158	67	42,4	762	324	42,5	260	199	76,5	444	485	109,2
84 Odjeća	3.473	3.552	102,3	12.827	11.139	86,8	2.975	4.923	165,5	8.598	8.586	99,9
85 Obuća	6.684	4.513	67,5	37.511	16.941	45,2	2.027	2.809	138,6	11.662	6.056	51,9
87 Naučni i kontrolni instrumenti	46	26	56,5	92	99	107,6	348	579	166,4	1.297	1.209	93,2
88 Fotografski i optički proizvodi, satovi	-	-	-	3	1	33,3	256	362	141,4	474	651	137,3
89 Ostali industrijski proizvodi	3.001	4.991	166,5	8.845	12.610	142,6	4.655	5.909	126,9	12.117	13.436	110,9
9 Proizvodi, nerazvrstani po kategorijama	-	-	-	1	-	-	-	-	-	-	-	-

Izvor: Baza podataka Uprave za indirektno/neizravno oporezivanje BiH
Prethodni podaci

Izvoz prema međunarodnoj klasifikaciji
Ekonomске namjene proizvoda (BEC) Rev. 4Uvoz prema međunarodnoj klasifikaciji
Ekonomске namjene proizvoda (BEC) Rev. 4

u 000 KM

u 000 KM

	II 2024	III 2024	III 2024 II 2024	I - III 2023	I - III 2024	I-III 2024 I-III 2023	II 2024	III 2024	III 2024 II 2024	I - III 2023	I - III 2024	I-III 2024 I-III 2023
UKUPNO	75.353	72.404	96,1	223.996	214.650	95,8	108.270	120.080	110,9	299.320	312.508	104,4
1. Hrana i pića	5.782	6.585	113,9	11.120	15.571	140,0	20.312	23.369	115,1	50.393	60.806	120,7
2. Industrijski materijali	24.274	25.306	104,3	70.837	69.863	98,6	40.795	46.094	113,0	121.054	117.205	96,8
3. Goriva i maziva	390	782	200,5	2.435	1.388	57,0	4.117	3.622	88,0	10.915	11.244	103,0
4. Kapitalni proizvodi (osim transportnih sredstava), dijelovi i pribor	15.473	11.764	76,0	37.609	42.736	113,6	18.047	18.183	100,8	51.321	53.356	104,0
5. Transportna sredstva, njihovi dijelovi i pribor	8.300	8.781	105,8	21.325	25.084	117,6	6.873	5.651	82,2	12.589	17.047	135,4
6. Proizvodi za široku potrošnju	19.718	15.911	80,7	78.669	52.417	66,6	18.126	23.098	127,4	53.048	52.727	99,4
7. Proizvodi, drugdje nespomenuti	1.416	3.275	231,3	2.001	7.591	379,4	-	63	-	-	123	-

Izvor: Baza podataka Uprave za indirektno/neizravno oporezivanje BiH

Prethodni podaci

Izvoz po zemljama prema geografskim
zonama
u 000 KMUvoz po zemljama prema geografskim
zonama
u 000 KM

	II 2024	III 2024	III 2024 II 2024	I - III 2023	I - III 2024	I-III 2024 I-III 2023	II 2024	III 2024	III 2024 II 2024	I - III 2023	I - III 2024	I-III 2024 I-III 2023
UKUPNO	75.353	72.404	96,1	223.996	214.650	95,8	108.270	120.080	110,9	299.320	312.508	104,4
ZEMLJE EU	65.310	62.726	96,0	203.191	188.241	92,6	67.603	76.884	113,7	196.806	199.138	101,2
Austrija	7.307	7.250	99,2	28.423	21.104	74,2	4.157	5.690	136,9	12.934	12.600	97,4
Belgija	21	79	376,2	550	365	66,4	512	158	30,9	1.370	2.482	181,2
Bugarska	235	20	8,5	99	256	258,6	4.131	4.011	97,1	1.926	10.426	541,3
Češka	683	2.912	426,4	2.989	4.499	150,5	1.352	1.443	106,7	3.450	4.504	130,6
Kipar	-	-	-	-	-	-	-	-	-	-	-	-
Danska	420	505	120,2	1.706	1.060	62,1	66	57	86,4	132	193	146,2
Estonija	-	-	-	-	-	-	-	2	-	4	3	75,0
Finska	-	-	-	3	-	-	3	46	-	225	51	22,7
Francuska	1.788	1.401	78,4	6.425	4.481	69,7	1.361	2.100	154,3	4.525	4.819	106,5
Grčka	14	50	357,1	48	87	181,3	404	621	153,7	1.554	2.437	156,8
Hrvatska	7.569	8.233	108,8	19.912	22.336	112,2	9.076	9.564	105,4	20.639	26.249	127,2
Irska	-	-	-	-	-	-	55	14	25,5	335	103	30,7
Italija	5.483	3.828	69,8	32.360	14.231	44,0	11.743	15.177	129,2	56.724	34.408	60,7
Latvija (Letonija)	111	91	82,0	98	303	309,2	67	-	-	75	185	246,7
Litvanija	-	135	-	3	236	-	15	395	-	770	476	61,8
Luksemburg	23	24	104,3	7.912	50	0,6	53	69	130,2	242	186	76,9
Mađarska	760	661	87,0	2.504	2.262	90,3	1.081	1.452	134,3	3.935	4.152	105,5
Malta	-	-	-	-	-	-	-	-	-	-	-	-
Nizozemska	299	256	85,6	473	677	143,1	3.292	4.441	134,9	5.052	10.180	201,5
Njemačka	22.715	21.718	95,6	59.641	64.260	107,7	16.299	17.318	106,3	41.806	46.360	110,9
Poljska	1.857	1.667	89,8	4.203	5.985	142,4	5.018	4.981	99,3	14.491	13.761	95,0
Portugal	137	106	77,4	728	388	53,3	42	31	73,8	866	259	29,9

VANJSKA TRGOVINA

Izvoz po zemljama prema geografskim
zonama (nastavak)
u 000 KMUvoz po zemljama prema geografskim
zonama (nastavak)
u 000 KM

	II 2024	III 2024	III 2024 II 2024	I - III 2023	I - III 2024	I-III 2024 I-III 2023	II 2024	III 2024	III 2024 II 2024	I - III 2023	I - III 2024	I-III 2024 I-III 2023
Rumunija	280	270	96,4	1.498	716	47,8	799	623	78,0	2.378	1.986	83,5
Slovačka	2.137	1.856	86,9	2.752	6.294	228,7	469	655	139,7	1.861	2.135	114,7
Slovenija	11.502	10.298	89,5	25.233	34.198	135,5	5.925	6.389	107,8	17.095	17.003	99,5
Španija	982	725	73,8	1.808	2.156	119,2	1.072	990	92,4	2.317	2.591	111,8
Švedska	987	641	64,9	3.823	2.297	60,1	611	657	107,5	2.100	1.589	75,7
Ujedineno Kraljevstvo	-	-	-	-	-	-	-	-	-	-	-	-
ZEMLJE EFTE	1.716	1.753	102,2	6.380	4.853	76,1	2.539	2.821	111,1	2.434	7.476	307,1
Island	-	-	-	-	-	-	-	-	-	-	-	-
Lihtenštajn	16	37	231,3	53	58	109,4	1.410	1.275	90,4	139	3.783	-
Norveška	1.203	1.021	84,9	4.482	3.117	69,5	1.053	1.248	118,5	2.092	3.297	157,6
Švicarska	497	695	139,8	1.845	1.678	90,9	76	298	392,1	203	396	195,1
OSTALE EVROPSKE ZEMLJE	6.754	7.835	116,0	11.734	19.618	167,2	14.804	17.065	115,3	36.075	42.320	117,3
Albanija	700	778	111,1	1.323	1.857	140,4	272	57	21,0	191	346	181,2
Crna Gora	209	209	100,0	242	568	234,7	96	36	37,5	15	173	-
Kosovo	509	545	107,1	1.072	1.243	116,0	1.095	489	44,7	2.964	2.222	75,0
Sjeverna Makedonija	-	-	-	-	-	-	59	5	8,5	17	71	417,6
Ruska Federacija	3.050	3.570	117,0	7.009	9.068	129,4	4.958	5.997	121,0	11.578	15.566	134,4
Srbija	544	295	54,2	861	1.180	137,0	7.770	9.419	121,2	19.615	21.870	111,5
Turska	1.742	2.438	140,0	564	5.702	-	277	811	292,8	894	1.288	144,1
Ostale zemlje	-	-	-	663	-	-	277	251	90,6	801	784	97,9
AFRIKA	141	5	3,5	454	145	31,9	464	680	146,6	1.709	1.480	86,6
ZEMLJE SJEVERNE AFRIKE	141	5	3,5	329	145	44,1	262	509	194,3	1.042	1.007	96,6
OSTALE AFRIČKE ZEMLJE	-	-	-	125	-	-	202	171	84,7	667	473	70,9
AMERIKA	911	34	3,7	228	1.036	454,4	2.116	1.287	60,8	4.326	4.856	112,3
ZEMLJE SJEVERNE AMERIKE	838	34	4,1	167	963	576,6	781	180	23,0	773	1.144	148,0
Kanada	-	6	-	-	6	-	37	1	2,7	53	74	139,6
SAD	838	28	3,3	167	957	573,1	744	179	24,1	720	1.070	148,6
Ostale zemlje	-	-	-	-	-	-	-	-	-	-	-	-
ZEMLJE CENTRALNE AMERIKE I KARIBA	-	-	-	-	-	-	564	180	31,9	1.262	993	78,7
ZEMLJE JUŽNE AMERIKE	73	-	-	61	73	119,7	771	927	120,2	2.291	2.719	118,7
AZIJA	521	45	8,6	1.871	751	40,1	20.712	21.084	101,8	57.645	56.942	98,8
ZEMLJE BLISKOG I SREDNJEG ISTOKA	316	45	14,2	1.384	546	39,5	1.179	1.033	87,6	4.446	2.938	66,1
OSTALE ZEMLJE AZIJE	205	-	-	487	205	42,1	19.533	20.051	102,7	53.199	54.004	101,5
Indija	83	-	-	-	83	-	394	1.533	389,1	3.173	2.491	78,5
Japan	-	-	-	-	-	-	378	397	105,0	1.065	1.019	95,7
Kina	29	-	-	-	29	-	14.715	15.040	102,2	40.752	40.328	99,0
Malezija	-	-	-	-	-	-	13	25	192,3	89	49	55,1
Ostale zemlje	93	-	-	487	93	19,1	4.033	3.056	75,8	8.120	10.117	124,6
ZEMLJE OKEANIJE I POLARNOG REGIONA	-	-	-	31	-	-	-	49	-	-	49	-
AUSTRALIJA I NOVI ZELAND	-	-	-	31	-	-	-	-	-	-	-	-
Australija	-	-	-	31	-	-	-	-	-	-	-	-
Novi Zeland	-	-	-	-	-	-	-	-	-	-	-	-
Ostale zemlje	-	-	-	-	-	-	-	-	-	-	-	-
OSTALE ZEMLJE OKEANIJE I POLARNOG REGIONA	-	-	-	-	-	-	-	49	-	-	49	-
Neraspoređeno	-	6	-	107	6	5,6	32	210	656,3	325	247	76,0

Izvor: Baza podataka Uprave za indirektno/neizravno oporezivanje BiH

Prethodni podaci

TURIZAM

Turistički promet za mart / ožujak 2024. godine
Kapaciteti, turisti i noćenja

	Dolasci turista				Noćenja turista			
	III 2024	III 2024 III 2023	I - III 2024	I - III 2024 I - III 2023	III 2024	III 2024 III 2023	I - III 2024	I - III 2024 I - III 2023
Dolasci i noćenja turista								
UKUPNO	3.192	101,6	11.731	100,5	5.216	93,1	22.393	93,9
Domaći	2.311	105,3	9.130	112,3	3.706	98,5	17.230	112,3
Strani	881	92,9	2.601	73,5	1.510	81,9	5.163	60,7
BROJ LEŽAJA	2.312							

Dolasci i noćenja turista prema vrstama objekata

UKUPNO	3.192	101,6	11.731	100,5	5.216	93,1	22.393	93,9
Hoteli i sličan smještaj	3.114	105,4	11.477	105,0	5.100	94,3	21.983	96,7
Odmarališta i slični objekti za kraći odmor	78	41,7	254	34,6	116	58,9	410	37,2
Kampovi i prostori za kampiranje	-	-	-	-	-	-	-	-
Ostali smještaj	-	-	-	-	-	-	-	-
DOMAĆI	2.311	105,3	9.130	112,3	3.706	98,5	17.230	112,3
Hoteli i sličan smještaj	2.278	110,5	8.961	118,3	3.648	100,8	16.946	116,9
Odmarališta i slični objekti za kraći odmor	33	24,8	169	30,3	58	41,1	284	33,8
Kampovi i prostori za kampiranje	-	-	-	-	-	-	-	-
Ostali smještaj	-	-	-	-	-	-	-	-
STRANI	881	92,9	2.601	73,5	1.510	81,9	5.163	60,7
Hoteli i sličan smještaj	836	93,5	2.516	74,9	1.452	81,3	5.037	61,1
Odmarališta i slični objekti za kraći odmor	45	83,3	85	47,8	58	103,6	126	48,1
Kampovi i prostori za kampiranje	-	-	-	-	-	-	-	-
Ostali smještaj	-	-	-	-	-	-	-	-

Dolasci i noćenja turista prema načinu dolaska

	Individualno				Organizirano			
	dolasci turista		noćenje turista		dolasci turista		noćenje turista	
	III 2024	Struktura %	III 2024	Struktura %	III 2024	Struktura %	III 2024	Struktura %
UKUPNO	3.068	96,1	4.822	92,4	124	3,9	394	7,6
Domaći	2.211	72,1	3.357	69,6	100	80,6	349	88,6
Strani	857	27,9	1.465	30,4	24	19,4	45	11,4

Svrha dolaska turista

	Poslovno				Ostalo			
	dolasci turista		noćenje turista		dolasci turista		noćenje turista	
	III 2024	Struktura %	III 2024	Struktura %	III 2024	Struktura %	III 2024	Struktura %
UKUPNO	191	6,0	313	6,0	3.001	94,0	4.903	94,0
Domaći	144	75,4	229	73,2	2.167	72,2	3.477	70,9
Strani	47	24,6	84	26,8	834	27,8	1.426	29,1

TURIZAM

Dolasci i noćenja turista po zemljama prebivališta

	Dolasci turista				Noćenja turista			
	III 2024	III 2024 III 2023	I - III 2024	I - III 2024 I - III 2023	III 2024	III 2024 III 2023	I - III 2024	I - III 2024 I - III 2023
UKUPNO STRANI	881	92,9	2.601	73,5	1.510	81,9	5.163	60,7
Albanija	-	-	11	-	-	-	14	-
Austrija	42	182,6	129	62,9	80	135,6	249	47,9
Belgija	2	-	4	50,0	2	-	5	15,2
Bugarska	1	16,7	13	81,3	1	7,1	20	74,1
Crna Gora	4	80,0	15	34,9	8	133,3	32	40,5
Češka	4	-	13	260,0	5	-	23	-
Danska	-	-	10	90,9	-	-	28	47,5
Estonija	-	-	-	-	-	-	-	-
Finska	1	-	8	-	2	-	22	-
Francuska	1	25,0	8	32,0	1	14,3	12	24,0
Grčka	-	-	3	150,0	-	-	7	116,7
Nizozemska	5	83,3	20	44,4	7	87,5	30	17,7
Hrvatska	359	93,7	1.190	67,5	627	84,4	2.377	54,4
Irska	-	-	1	-	-	-	1	-
Island	-	-	-	-	-	-	-	-
Italija	62	82,7	87	71,3	73	72,3	126	58,9
Kipar	-	-	-	-	-	-	-	-
Latvija	-	-	-	-	-	-	-	-
Litvanija	-	-	-	-	-	-	-	-
Luksemburg	-	-	-	-	-	-	-	-
Mađarska	28	-	39	243,8	39	-	58	207,1
Sjeverna Makedonija	4	44,4	12	52,2	8	57,1	19	45,2
Malta	-	-	-	-	-	-	-	-
Norveška	5	-	5	250,0	24	-	24	-
Njemačka	83	118,6	207	99,5	165	105,8	517	102,8
Poljska	21	-	26	288,9	24	-	30	-
Portugal / Portugalija	-	-	-	-	-	-	-	-
Rumunija / Rumunjska	2	-	12	109,1	2	-	71	229,0
Rusija	4	100,0	11	100,0	4	40,0	23	100,0
Slovačka	2	-	5	45,5	15	-	24	88,9
Slovenija	51	79,7	177	67,1	90	98,9	329	62,9
Srbija	63	60,6	184	65,0	78	33,8	337	48,7
Španija / Španjolska	8	-	8	61,5	12	-	12	50,0
Švajcarska / Švicarska	12	200,0	44	157,1	34	226,7	109	173,0
Švedska	1	25,0	12	70,6	2	40,0	17	70,8
Turska	31	193,8	66	157,1	61	67,0	131	45,2
Ujedinjeno Kraljevstvo	9	20,9	15	26,8	12	27,9	39	61,9
Ukrajina	28	-	28	-	33	-	33	-
Ostale evropske zemlje	10	-	30	187,5	14	-	60	-
Egipat	-	-	-	-	-	-	-	-

TURIZAM

Dolasci i noćenja turista po zemljama prebivališta (nastavak)

	Dolasci turista				Noćenja turista			
	III 2024	III 2024 III 2023	I - III 2024	I - III 2024 I - III 2023	III 2024	III 2024 III 2023	I - III 2024	I - III 2024 I - III 2023
Južnoafrička Republika	-	-	-	-	-	-	-	-
Ostale afričke zemlje	-	-	1	25,0	-	-	2	40,0
Kanada	4	133,3	7	140,0	6	100,0	12	120,0
SAD	19	100,0	42	135,5	33	62,3	66	98,5
Ostale sjeverno - američke zemlje	2	100,0	2	100,0	14	-	14	-
Brazil	-	-	-	-	-	-	-	-
Ostale zemlje Južne i Srednje Amerike	1	50,0	10	26,3	1	50,0	36	27,5
Bahrein	-	-	-	-	-	-	-	-
Indija	1	100,0	3	100,0	4	-	7	140,0
Iran	-	-	2	-	-	-	6	-
Izrael	-	-	-	-	-	-	-	-
Japan	1	-	2	100,0	1	-	2	22,2
Južna Koreja	4	-	4	-	5	-	5	-
Katar	-	-	5	-	-	-	6	-
Narodna Republika Kina	3	60,0	14	233,3	6	100,0	22	-
Kuvajt	-	-	5	-	-	-	5	250,0
Malezija	-	-	-	-	-	-	-	-
Oman	-	-	29	56,9	-	-	34	56,7
Saudijska Arabija	-	-	40	148,2	-	-	67	69,8
Ujedinjeni Arapski Emirati	-	-	12	40,0	-	-	21	40,4
Ostale azijske zemlje	2	28,6	15	136,4	6	42,9	31	172,2
Australija	1	100,0	15	100,0	11	-	48	94,1
Novi Zeland	-	-	-	-	-	-	-	-
Ostale zemlje Okeanije	-	-	-	-	-	-	-	-

HERCEGOVAČKO - NERETVANSKI KANTON

PRIRODNO KRETANJE STANOVNIŠTVA I BRAKOVI

Prirodno kretanje stanovništva i brakovi po mjestu uobičajenog stanovanja

Općina	Ukupno rođeni	Živorodeni			Mrtvorodeni	Mjesto porođaja			Umrli			Od toga						Zaključeni brakovi	Razvedeni brakovi
		ukupno	po spolu			u zdravstvenoj ustanovi	na drugom mjestu		ukupno	po spolu		umrla dojenčad			nasilne smrti				
			muški	ženski			sa stručnom pomoći	bez stručne pomoći		muški	ženski	ukupno	muški	ženski	ukupno	muški	ženski		

Za mjesec mart / ožujak 2024. godine - prvi rezultati

UKUPNO	123	123	65	58	-	123	-	-	169	83	86	2	1	1	-	-	-	37	-
Čitluk	18	18	11	7	-	18	-	-	12	6	6	1	1	-	-	-	-	1	-
Grad Čapljina	15	15	9	6	-	15	-	-	14	5	9	-	-	-	-	-	-	1	-
Grad Konjic	14	14	7	7	-	14	-	-	15	9	6	-	-	-	-	-	-	6	-
Grad Mostar	66	66	35	31	-	66	-	-	106	54	52	1	-	1	-	-	-	19	-
Grad Stolac	4	4	1	3	-	4	-	-	7	3	4	-	-	-	-	-	-	-	-
Jablanica	2	2	2	-	-	2	-	-	6	2	4	-	-	-	-	-	-	4	-
Neum	-	-	-	-	-	-	-	-	1	1	-	-	-	-	-	-	-	4	-
Prozor	4	4	-	4	-	4	-	-	8	3	5	-	-	-	-	-	-	2	-
Ravno	-	-	-	-	-	-	-	-	-	-	-	-	-	-	-	-	-	-	-

Za period januar / siječanj - mart / ožujak 2024. godine - prvi rezultati

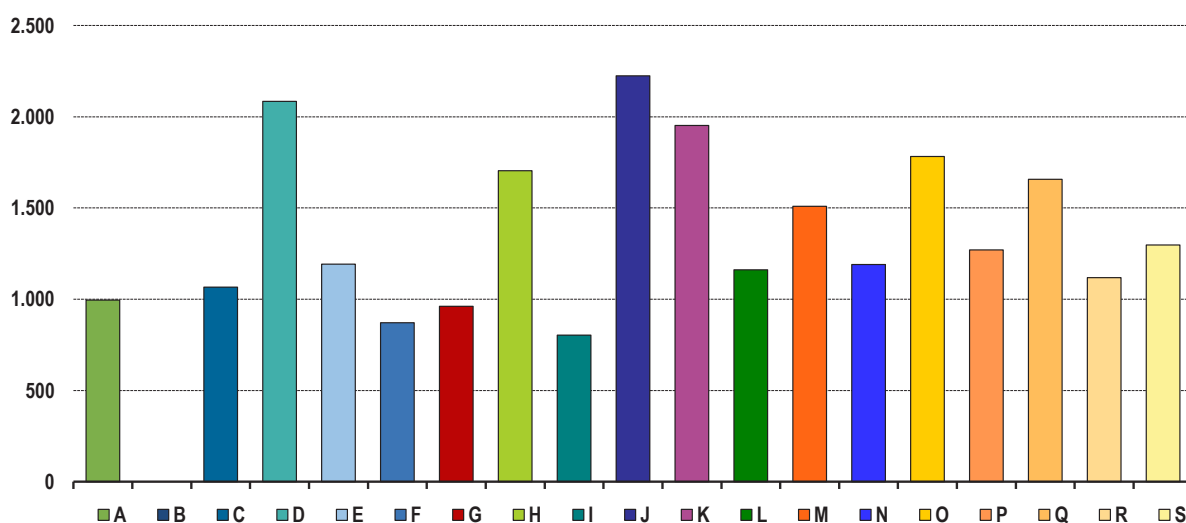
UKUPNO	336	334	173	161	2	336	-	-	543	279	264	7	3	4	1	-	1	109	5
Čitluk	40	40	24	16	-	40	-	-	35	19	16	1	1	-	-	-	-	5	-
Grad Čapljina	32	32	20	12	-	32	-	-	53	26	27	-	-	-	-	-	-	8	1
Grad Konjic	34	34	14	20	-	34	-	-	49	24	25	-	-	-	-	-	-	16	-
Grad Mostar	192	191	99	92	1	192	-	-	319	172	147	6	2	4	-	-	-	62	4
Grad Stolac	13	13	4	9	-	13	-	-	28	13	15	-	-	-	-	-	-	-	-
Jablanica	9	8	7	1	1	9	-	-	27	10	17	-	-	-	1	-	1	8	-
Neum	3	3	1	2	-	3	-	-	6	5	1	-	-	-	-	-	-	5	-
Prozor	13	13	4	9	-	13	-	-	26	10	16	-	-	-	-	-	-	5	-
Ravno	-	-	-	-	-	-	-	-	-	-	-	-	-	-	-	-	-	-	-

PLAĆE

Prosječna mjesečna isplaćena neto i bruto plaća zaposlenih po područjima KD BiH 2010

	Prosječna neto plaća u KM					Prosječna bruto plaća u KM				
	Ø 2023	II 2024	III 2024	Index III 2024 Ø 2023	Index III 2024 II 2024	Ø 2023	II 2024	III 2024	Index III 2024 Ø 2023	Index III 2024 II 2024
UKUPNO	1.327	1.375	1.393	105,0	101,3	2.072	2.151	2.178	105,1	101,3
A Poljoprivreda, šumarstvo i ribolov	927	1.021	995	107,3	97,5	1.439	1.564	1.530	106,3	97,8
B Vađenje ruda i kamena	549	-	-	-	-	838	-	-	-	-
C Prerađivačka industrija	1.056	1.069	1.066	100,9	99,7	1.623	1.638	1.640	101,0	100,1
D Proizvodnja i snabdijevanje električnom energijom, plinom, parom i klimatizacija	2.113	2.066	2.084	98,6	100,9	3.434	3.368	3.379	98,4	100,3
E Snabdijevanje vodom; uklanjanje otpadnih voda, upravljanje otpadom te djelatnosti sanacije okoliša	1.125	1.179	1.192	106,0	101,1	1.738	1.841	1.851	106,5	100,5
F Građevinarstvo	839	852	871	103,8	102,2	1.283	1.309	1.302	101,5	99,5
G Trgovina na veliko i na malo; popravak motornih vozila i motocikala	903	934	961	106,4	102,9	1.396	1.450	1.487	106,5	102,6
H Prijevoz i skladištenje	1.690	1.688	1.704	100,8	100,9	2.637	2.651	2.670	101,3	100,7
I Djelatnosti pružanja smještaja te pripreme i usluživanja hrane (hotelijerstvo i ugostiteljstvo)	766	786	803	104,8	102,2	1.175	1.186	1.214	103,3	102,4
J Informacije i komunikacije	2.022	2.066	2.224	110,0	107,6	3.183	3.255	3.511	110,3	107,9
K Finansijske djelatnosti i djelatnosti osiguranja	1.887	1.967	1.952	103,4	99,2	2.943	3.090	3.070	104,3	99,4
L Poslovanje nekretninama	1.066	1.130	1.161	108,9	102,7	1.657	1.757	1.806	109,0	102,8
M Stručne, naučne i tehničke djelatnosti	1.381	1.482	1.509	109,3	101,8	2.153	2.300	2.336	108,5	101,6
N Administrativne i pomoćne uslužne djelatnosti	1.122	1.172	1.190	106,1	101,5	1.739	1.825	1.844	106,0	101,0
O Javna uprava i odbrana; obavezno socijalno osiguranje	1.652	1.783	1.782	107,9	99,9	2.582	2.799	2.793	108,2	99,8
P Obrazovanje	1.220	1.258	1.270	104,1	101,0	1.897	1.961	1.985	104,6	101,2
Q Djelatnosti zdravstvene i socijalne zaštite	1.520	1.623	1.657	109,0	102,1	2.380	2.544	2.600	109,2	102,2
R Umjetnost, zabava i rekreacija	1.061	1.118	1.118	105,4	100,0	1.662	1.759	1.754	105,5	99,7
S Ostale uslužne djelatnosti	1.278	1.311	1.297	101,5	98,9	1.982	2.037	2.015	101,7	98,9

Prosječna neto plaća u KM, mart / ožujak 2024.



POLJOPRIVREDA, ŠUMARSTVO I RIBOLOV

Zaklana stoka i perad, I tromjesečje 2024. godine

	Zaklano u I tromjesečju 2024.		
	broj grla	neto težina, t	randman, %
Goveda - ukupno	846	125,4	51,9
Telad starosti do 8 mjeseci	422	31,2	55,9
Junad starosti od 8 do 12 mjeseci	111	22,9	52,5
Krave	22	3,8	41,3
Bikovi	291	67,6	50,7
Ovce - ukupno	3.679	45,9	49,1
Janjad do 12 mjeseci starosti	3.429	41,5	49,6
Ovce	250	4,4	44,1
Svinje - ukupno	286	12,5	69,5
Svinje od 20 do 50 kg	150	2,5	71,0
Svinje od 80 do 110 kg	96	6,7	69,1
Svinje preko 110 kg	40	3,3	69,0

Napomena:

Broj zaklanih grla stoke po kategorijama ukoliko je manji od deset ne publikuje se.

Proizvodnja, prodaja i zalihe šumskih sortimenata

Mart / Ožujak 2024. godine

000 m³

	Proizvodnja				Prodaja		Zalihe (stanje krajem mjeseca) 2024
	III		I - III		III		
	2023	2024	2023	2024	2023	2024	
UKUPNO	6	6	16	16	15	15	15
Trupci četinar/četinjača	0	0	1	1	1	1	0
Jamsko drvo četinar/četinjača	0	0	0	0	0	0	-
Ostalo dugo drvo četinar/četinjača	0	-	0	-	0	-	-
Prostorno drvo četinar/četinjača	0	0	1	1	1	1	0
Trupci lišćara/listača	2	2	5	5	5	6	0
Jamsko drvo lišćara/listača	-	-	-	-	-	-	-
Ostalo dugo drvo lišćara/listača	-	-	-	-	-	-	-
Prostorno drvo lišćara/listača	-	-	-	-	-	-	-
Ogrjevno drvo četinar/četinjača	-	-	-	-	-	-	-
Ogrjevno drvo lišćara/listača	3	3	8	8	8	7	14
Ostalo grubo obrađeno drvo ¹⁾	-	-	-	-	-	-	-

¹⁾ Uključuje sitno tehničko drvo, cijepane drvene motke i kolje

INDUSTRIJA

Indeks obima industrijske proizvodnje

Prema GIG, područjima i oblastima KD BiH 2010.

Mart / Ožujak 2024. godine

	<u>III 2024</u> <u>Ø 2023</u>	<u>III 2024</u> <u>II 2024</u>	<u>III 2024</u> <u>III 2023</u>	<u>I - III 2024</u> <u>I - III 2023</u>
INDUSTRIJA UKUPNO	78,3	99,6	62,4	67,7
PREMA GLAVNIM INDUSTRIJSKIM GRUPACIJAMA				
AI Intermedijarni proizvodi	59,4	92,5	51,3	63,3
AE Energija	109,6	104,0	82,2	88,1
BB Kapitalni proizvodi	92,1	100,8	89,5	81,0
CD Trajni proizvodi za široku potrošnju	95,5	85,4	87,7	98,7
CN Netrajni proizvodi za široku potrošnju	96,4	127,4	82,6	95,2
PREMA PODRUČJIMA I OBLASTIMA KD-a				
B VAĐENJE RUDA I KAMENA	169,8	150,1	177,7	170,1
08 Vađenje ostalih ruda i kamena	169,8	150,1	177,7	170,1
C PRERAĐIVAČKA INDUSTRIJA	66,0	96,8	57,9	67,5
10 Proizvodnja prehrambenih proizvoda	97,8	126,9	79,5	91,6
11 Proizvodnja pića	91,2	119,7	106,0	106,7
14 Proizvodnja odjeće	109,0	155,9	67,4	93,2
16 Prerada drva i proizvoda od drva i pluta, osim namještaja; proizvodnja predmeta od slame i pletarskih materijala	101,8	101,4	110,0	102,8
17 Proizvodnja papira i proizvoda od papira	90,3	86,2	82,8	114,6
18 Štampanje i umnožavanje snimljenih zapisa	68,2	177,9	64,7	57,8
20 Proizvodnja hemikalija i hemijskih proizvoda	113,1	106,1	88,6	97,1
22 Proizvodnja proizvoda od gume i plastičnih masa	79,8	96,9	84,7	76,2
23 Proizvodnja ostalih nemetalnih mineralnih proizvoda	62,1	119,5	16,1	32,9
24 Proizvodnja baznih metala	29,5	70,1	46,3	48,9
25 Proizvodnja gotovih metalnih proizvoda, osim mašina i opreme	98,0	106,4	100,4	92,8
26 Proizvodnja računara te elektroničkih i optičkih proizvoda	57,4	280,5	-	-
28 Proizvodnja mašina i uređaja, d. n.	116,7	93,0	102,7	118,1
31 Proizvodnja namještaja	98,5	95,7	92,3	107,2
32 Ostala prerađivačka industrija	61,9	29,1	48,4	70,7
D PROIZVODNJA I SNABDIJEVANJE/OPSKRBA ELEKTRIČNOM ENERGIJOM I PLINOM (OSIM 35.3)¹	109,6	104,0	82,2	88,1
35 Proizvodnja i snabdijevanje/opskrba električnom energijom i plinom (osim 35.3) ¹	109,6	104,0	82,2	88,1

1) Grana djelatnosti 35.3, Proizvodnja i snabdijevanje/opskrba parom i klimatizacija

-* Indeks veći od 300,0

Izvoz po područjima klasifikacije
djelatnosti KD BiH 2010
u 000 KMUvoz po područjima klasifikacije
djelatnosti KD BiH 2010
u 000 KM

	II 2024	III 2024	III 2024 II 2024	I - III 2023	I - III 2024	I-III 2024 I-III 2023	II 2024	III 2024	III 2024 II 2024	I - III 2023	I - III 2024	I-III 2024 I-III 2023
UKUPNO	82.453	78.650	95,4	241.427	218.867	90,7	155.478	178.140	114,6	444.831	456.666	102,7
A Poljoprivreda, šumarstvo i ribarstvo	743	1.063	143,0	2.542	3.013	118,5	3.380	3.913	115,8	8.486	10.310	121,5
B Vađenje rude i kamena	17	22	130,1	97	51	52,6	525	415	79,0	1.461	1.773	121,3
C Prerađivačka industrija	75.765	72.488	95,7	184.597	199.405	108,0	149.762	173.256	115,7	407.038	441.113	108,4
D Proizvodnja i snabdijevanje električnom energijom, gasom/plinom, parom i klimatizacija	5.340	3.740	70,0	45.796	13.621	29,7	1.382	252	18,2	24.241	2.589	10,7
Ostalo	587	1.337	227,6	8.395	2.777	33,1	429	303	70,5	3.605	881	24,4
Nerazvrstano po kategorijama	-	-	-	-	-	-	-	-	-	-	-	-

Izvor: Baza podataka Uprave za indirektno/neizravno oporezivanje BiH

Prethodni podaci

Izvoz po sektorima i odsjecima
SMTK - Rev. 4
u 000 KMUvoz po sektorima i odsjecima
SMTK - Rev. 4
u 000 KM

	II 2024	III 2024	III 2024 II 2024	I - III 2023	I - III 2024	I-III 2024 I-III 2023	II 2024	III 2024	III 2024 II 2024	I - III 2023	I - III 2024	I-III 2024 I-III 2023
UKUPNO	82.453	78.650	95,4	241.427	218.867	90,7	155.478	178.140	114,6	444.831	456.666	102,7
0 HRANA I ŽIVE ŽIVOTINJE	1.103	1.250	113,3	4.299	3.481	81,0	30.354	40.767	134,3	87.619	101.190	115,5
00 Žive životinje	1	1	100,0	1	2	200,0	175	277	158,3	396	689	174,0
01 Meso i mesne prerađevine	-	13	-	29	13	44,8	604	672	111,3	1.510	1.725	114,2
02 Mlijeko, mliječne prerađevine i jaja	171	183	107,0	180	354	196,7	3.937	6.421	163,1	10.882	13.144	120,8
03 Ribe, vodozemci i njihove prerađevine	50	50	100,0	1.863	207	11,1	2.541	3.247	127,8	8.183	8.976	109,7
04 Žitarice i proizvodi od žitarica	188	277	147,3	581	703	121,0	3.843	4.750	123,6	11.160	11.779	105,5
05 Voće i povrće	477	364	76,3	1.244	1.467	117,9	4.101	4.422	107,8	11.928	12.311	103,2
06 Šećer, šećerne prerađevine i med	28	49	175,0	-	78	-	489	870	177,9	1.545	2.009	130,0
07 Kafa, čaj, kakao i začini	176	272	154,5	304	554	182,2	4.872	7.347	150,8	12.563	16.481	131,2
08 Hrana za životinje	-	-	-	-	-	-	1.268	1.754	138,3	4.113	4.658	113,3
09 Ostali jestivi proizvodi	12	41	341,7	97	103	106,2	8.524	11.007	129,1	25.339	29.418	116,1
1 PIČA I DUHAN	1.491	1.937	129,9	3.764	4.669	124,0	4.360	4.968	113,9	10.358	12.624	121,9
11 Pića	1.491	1.937	129,9	3.764	4.669	124,0	3.383	3.942	116,5	8.445	9.846	116,6
12 Duhan i proizvodi od duhana	-	-	-	-	-	-	977	1.026	105,0	1.913	2.778	145,2
2 SIROVE MATERIJNE NEJESTIVE, OSIM GORIVA	1.257	2.533	201,5	12.800	5.484	42,8	1.142	1.053	92,2	2.815	3.388	120,4
21 Sirove kože i sirovo krzno	-	-	-	-	-	-	-	-	-	-	-	-
22 Uljano sjemenje i plodovi	-	-	-	-	-	-	-	1	-	43	1	2,3
23 Sirovi i sintetički kaučuk	-	-	-	-	-	-	8	2	25,0	19	14	73,7
24 Drvo i pluta	353	85	24,1	2.936	727	24,8	87	93	106,9	207	261	126,1
25 Celuloza i papirni otpaci	-	-	-	-	-	-	-	-	-	-	-	-
26 Sirova tekstilna vlakna i njihovi otpaci	-	4	-	2	4	200,0	8	137	-	321	145	45,2
27 Prirodna đubriva i minerali osim goriva	45	333	740,0	143	390	272,7	310	256	82,6	1.115	1.168	104,8
28 Metalne rude i otpaci od metala	573	1.327	231,6	8.371	2.750	32,9	174	110	63,2	260	319	122,7
29 Sirovine biljne i životinjske, ostale	286	784	274,1	1.348	1.613	119,7	555	454	81,8	850	1.480	174,1

Izvoz po sektorima i odsjecima
SMTK - Rev. 4 (nastavak)
u 000 KMUvoz po sektorima i odsjecima
SMTK - Rev. 4 (nastavak)
u 000 KM

	II 2024	III 2024	III 2024 II 2024	I - III 2023	I - III 2024	I-III 2024 I-III 2023	II 2024	III 2024	III 2024 II 2024	I - III 2023	I - III 2024	I-III 2024 I-III 2023
3 MINERALNA GORIVA, MAZIVA I SRODNI PROIZVODI	5.340	3.740	70,0	45.806	13.621	29,7	2.241	932	41,6	26.409	4.671	17,7
32 Ugalj, koks i briketi	-	-	-	10	-	-	271	233	86,0	384	805	209,6
33 Nafta i derivati od nafte	-	-	-	-	-	-	588	447	76,0	1.784	1.277	71,6
34 Prirodni i industrijski gas	-	-	-	-	-	-	-	-	-	-	-	-
35 Električna energija	5.340	3.740	70,0	45.796	13.621	29,7	1.382	252	18,2	24.241	2.589	10,7
4 ULJA, MASTI I VOSKOVI ŽIVOTINJSKOG ILI BILJNOG PORIJEKLA	65	36	55,4	47	113	240,4	1.073	697	65,0	2.844	2.780	97,7
41 Životinjska ulja i masti	-	-	-	-	-	-	12	4	33,3	74	16	21,6
42 Biljna ulja i masti, sirova i rafinirana	-	3	-	14	3	21,4	1.031	690	66,9	2.737	2.716	99,2
43 Prerađena biljna i životinjska ulja i masnoće	65	33	50,8	33	110	333,3	30	3	10,0	33	48	145,5
5 HEMIJSKI/KEMIJSKI PROIZVODI	1.492	1.768	118,5	4.643	4.457	96,0	31.470	32.912	104,6	76.595	90.220	117,8
51 Organske hemikalije/kemikalije	-	1	-	-	1	-	58	83	143,1	294	303	103,1
52 Anorganske hemikalije/kemikalije	13	13	100,0	78	39	50,0	433	386	89,1	1.708	1.088	63,7
53 Boje i štavila	1.077	1.314	122,0	3.633	3.375	92,9	1.542	2.063	133,8	4.101	4.564	111,3
54 Medicinski i farmaceutski proizvodi	121	307	253,7	569	554	97,4	19.419	17.878	92,1	44.282	53.559	120,9
55 Toaletni proizvodi i proizvodi za čišćenje	226	69	30,5	247	314	127,1	4.494	7.887	175,5	12.409	16.564	133,5
56 Vještačka đubriva	-	14	-	-	48	-	140	253	180,7	533	492	92,3
57 Plastične mase u primarnim oblicima	1	4	400,0	2	6	300,0	793	818	103,2	2.338	2.583	110,5
58 Plastične mase, ne-primarni oblici	28	37	132,1	46	66	143,5	1.314	1.196	91,0	2.658	3.340	125,7
59 Ostale hemikalije/kemikalije	26	9	34,6	68	54	79,4	3.277	2.348	71,7	8.272	7.727	93,4
6 INDUSTRIJSKI PROIZVODI, RAZVRSTANI UGLAVNOM PO VRSTI SIROVINA	38.278	44.840	117,1	117.976	117.016	99,2	35.772	36.024	100,7	112.668	94.402	83,8
61 Koža, krzno i proizvodi od kože i krzna	5	1	20,0	-	6	-	-	6	-	-	25	-
62 Guma i gumeni proizvodi	5	5	100,0	22	12	54,5	2.912	2.527	86,8	7.811	7.428	95,1
63 Proizvodi od drveta, osim namještaja	296	279	94,3	952	875	91,9	1.357	1.241	91,5	2.990	3.488	116,7
64 Papir, ljepenka i ostali slični proizvodi	428	183	42,8	1.655	991	59,9	2.020	1.898	94,0	5.803	5.287	91,1
65 Predivo, tkanine i tekstilni proizvodi	123	109	88,6	124	261	210,5	932	862	92,5	3.576	2.315	64,7
66 Proizvodi od nemetalnih minerala	755	865	114,6	2.687	2.155	80,2	7.256	6.490	89,4	14.813	17.041	115,0
67 Željezo i čelik	1.775	1.433	80,7	5.825	4.270	73,3	7.438	6.418	86,3	20.851	18.975	91,0
68 Obojeni metali	17.579	24.962	142,0	53.851	57.136	106,1	8.105	12.071	148,9	41.369	25.742	62,2
69 Metalni proizvodi	17.312	17.003	98,2	52.860	51.310	97,1	5.752	4.511	78,4	15.455	14.101	91,2
7 MAŠINE/STROJEVI I TRANSPORTNA SREDSTVA	10.236	8.973	87,7	27.693	29.097	105,1	37.004	47.158	127,4	92.009	113.757	123,6
71 Pogonske mašine i oprema	3	7	233,3	8	88	-	439	315	71,8	766	1.149	150,0
72 Mašine specijalizirane za određene industrije	114	199	174,6	779	496	63,7	1.350	10.902	807,6	6.529	13.881	212,6
73 Mašine za obradu metala	1.330	1.380	103,8	5.080	4.337	85,4	621	1.994	321,1	7.520	4.839	64,3
74 Ostale industrijske mašine i dijelovi	8.228	6.485	78,8	20.520	22.017	107,3	5.168	5.365	103,8	14.767	16.943	114,7
75 Kancelarijske mašine i mašine za automatsku obradu podataka	-	370	-	2	385	-	625	158	25,3	1.248	1.022	81,9
76 Telekomunikacijski aparati i aparati za snimanje zvuka	6	5	83,3	58	74	127,6	3.291	2.160	65,6	6.217	6.624	106,5
77 Električne mašine, aparati i uređaji	426	386	90,6	934	1.275	136,5	5.890	12.487	212,0	17.585	25.045	142,4
78 Drumska vozila	92	119	129,3	265	312	117,7	19.606	13.771	70,2	37.305	44.234	118,6
79 Ostala transportna vozila	37	22	59,5	47	113	240,4	14	6	42,9	72	20	27,8
8 RAZNI INDUSTRIJSKI PROIZVODI	23.191	13.573	58,5	24.399	40.929	167,7	12.062	13.629	113,0	33.514	33.634	100,4
81 Montažne zgrade, sanitarni, rasvjetni i grijajući uređaji	97	28	28,9	326	163	50,0	898	1.506	167,7	2.766	3.318	120,0
82 Namještaj i njegovi dijelovi	1.915	1.889	98,6	4.842	5.196	107,3	691	543	78,6	1.329	1.587	119,4
83 Torbe, tašne, neseseri i slični proizvodi	-	7	-	1	7	700,0	153	372	243,1	548	737	134,5
84 Odjeća	301	389	129,2	1.110	1.115	100,5	1.541	2.318	150,4	5.072	5.241	103,3
85 Obuća	-	-	-	23	-	-	1.670	1.468	87,9	3.098	3.419	110,4
87 Naučni i kontrolni instrumenti	224	11	4,9	111	241	217,1	2.708	1.926	71,1	5.880	6.856	116,6
88 Fotografski i optički proizvodi, satovi	-	-	-	6	-	-	56	85	151,8	230	264	114,8
89 Ostali industrijski proizvodi	20.654	11.249	54,5	17.980	34.207	190,3	4.345	5.411	124,5	14.591	12.212	83,7
9 Proizvodi, nerazvrstani po kategorijama	-	-	-	-	-	-	-	-	-	-	-	-

Izvor: Baza podataka Uprave za indirektno/neizravno oporezivanje BiH
Prethodni podaci

VANJSKA TRGOVINA

Izvoz prema međunarodnoj klasifikaciji
Ekonomske namjene proizvoda (BEC) Rev. 4
u 000 KMUvoz prema međunarodnoj klasifikaciji
Ekonomske namjene proizvoda (BEC) Rev. 4
u 000 KM

	II 2024	III 2024	III 2024 II 2024	I - III 2023	I - III 2024	I-III 2024 I-III 2023	II 2024	III 2024	III 2024 II 2024	I - III 2023	I - III 2024	I-III 2024 I-III 2023
UKUPNO	82.453	78.650	95,4	241.427	218.867	90,7	155.478	178.140	114,6	444.831	456.666	102,7
1. Hrana i pića	2.594	3.219	124,1	8.063	8.182	101,5	33.480	43.597	130,2	94.639	108.978	115,2
2. Industrijski materijali	40.953	48.722	119,0	134.424	125.985	93,7	44.729	45.668	102,1	137.037	122.405	89,3
3. Goriva i maziva	5.359	3.744	69,9	45.913	13.659	29,7	2.423	1.133	46,8	26.772	5.151	19,2
4. Kapitalni proizvodi (osim transportnih sredstava), dijelovi i pribor	10.773	9.487	88,1	30.012	31.077	103,5	20.450	33.113	161,9	59.375	74.509	125,5
5. Transportna sredstva, njihovi dijelovi i pribor	130	141	108,5	318	429	134,9	22.432	16.311	72,7	44.977	51.614	114,8
6. Proizvodi za široku potrošnju	3.456	3.733	108,0	9.767	10.251	105,0	31.964	38.318	119,9	81.507	94.008	115,3
7. Proizvodi, drugdje nespomenuti	19.188	9.604	50,1	12.930	29.284	226,5	-	-	-	524	1	0,2

Izvor: Baza podataka Uprave za indirektno/neizravno oporezivanje BiH

Prethodni podaci

Izvoz po zemljama prema geografskim
zonama
u 000 KMUvoz po zemljama prema geografskim
zonama
u 000 KM

	II 2024	III 2024	III 2024 II 2024	I - III 2023	I - III 2024	I-III 2024 I-III 2023	II 2024	III 2024	III 2024 II 2024	I - III 2023	I - III 2024	I-III 2024 I-III 2023
UKUPNO	82.453	78.650	95,4	241.427	218.867	90,7	155.478	178.140	114,6	444.831	456.666	102,7
ZEMLJE EU	45.443	50.116	110,3	175.511	137.222	78,2	103.466	111.764	108,0	291.985	298.707	102,3
Austrija	985	1.637	166,2	5.723	3.823	66,8	3.590	3.244	90,4	10.741	9.094	84,7
Belgija	32	119	371,9	686	200	29,2	3.839	3.640	94,8	9.247	10.617	114,8
Bugarska	-	-	-	124	398	321,0	742	582	78,4	1.545	1.467	95,0
Češka	233	74	31,8	619	687	111,0	2.737	3.123	114,1	5.404	7.289	134,9
Kipar	93	176	189,2	278	269	96,8	5	6	120,0	28	17	60,7
Danska	54	19	35,2	276	163	59,1	2.506	3.255	129,9	4.723	6.333	134,1
Estonija	-	-	-	-	-	-	126	163	129,4	669	542	81,0
Finska	-	-	-	136	-	-	159	84	52,8	401	310	77,3
Francuska	192	212	110,4	1.313	619	47,1	7.043	8.383	119,0	19.408	21.155	109,0
Grčka	41	98	239,0	207	203	98,1	1.629	1.438	88,3	4.057	4.312	106,3
Hrvatska	15.161	16.890	111,4	71.801	46.125	64,2	16.739	19.613	117,2	65.785	49.257	74,9
Irska	-	-	-	-	-	-	2.489	1.781	71,6	4.700	6.096	129,7
Italija	7.078	8.413	118,9	27.173	21.878	80,5	12.725	14.927	117,3	32.175	36.363	113,0
Latvija (Letonija)	-	6	-	-	6	-	45	36	80,0	113	115	101,8
Litvanija	-	-	-	-	-	-	514	646	125,7	947	2.037	215,1
Luksemburg	-	-	-	-	-	-	2	46	-	141	55	39,0
Mađarska	658	276	41,9	1.454	1.272	87,5	1.093	1.482	135,6	3.603	4.038	112,1
Malta	-	-	-	-	-	-	2	2	100,0	101	5	5,0
Nizozemska	10	30	300,0	265	75	28,3	1.467	1.502	102,4	10.414	4.931	47,3
Njemačka	13.185	12.071	91,6	44.375	39.067	88,0	27.382	27.557	100,6	66.076	77.019	116,6
Poljska	3.265	5.237	160,4	11.317	10.465	92,5	5.355	5.978	111,6	18.065	18.940	104,8
Portugal	-	-	-	-	-	-	551	275	49,9	604	954	157,9

VANJSKA TRGOVINA

Izvoz po zemljama prema geografskim
zonama (nastavak)
u 000 KMUvoz po zemljama prema geografskim
zonama (nastavak)
u 000 KM

	II 2024	III 2024	III 2024 II 2024	I - III 2023	I - III 2024	I-III 2024 I-III 2023	II 2024	III 2024	III 2024 II 2024	I - III 2023	I - III 2024	I-III 2024 I-III 2023
Rumunija	1.842	1.127	61,2	2.227	3.769	169,2	2.560	1.968	76,9	4.699	6.266	133,3
Slovačka	890	1.729	194,3	825	2.785	337,6	776	446	57,5	2.242	1.811	80,8
Slovenija	592	493	83,3	1.760	1.678	95,3	5.385	6.309	117,2	12.941	15.602	120,6
Španija	785	1.266	161,3	3.857	3.086	80,0	3.102	4.587	147,9	10.192	11.555	113,4
Švedska	347	243	70,0	1.095	654	59,7	872	664	76,1	2.964	2.465	83,2
Ujedineno Kraljevstvo	-	-	-	-	-	-	31	27	87,1	-	62	-
ZEMLJE EFTE	6.326	5.279	83,4	11.276	14.272	126,6	2.242	1.283	57,2	5.128	5.846	114,0
Island	-	-	-	-	-	-	-	35	-	17	37	217,6
Lihtenštajn	813	1.003	123,4	2.359	2.165	91,8	1.325	811	61,2	3.543	3.523	99,4
Norveška	5.423	4.261	78,6	8.801	11.989	136,2	629	278	44,2	1.481	1.659	112,0
Švicarska	90	15	16,7	116	118	101,7	288	159	55,2	87	627	720,7
OSTALE EVROPSKE ZEMLJE	8.199	9.918	121,0	31.920	25.995	81,4	25.196	30.892	122,6	71.186	74.787	105,1
Albanija	4.289	4.138	96,5	11.503	11.196	97,3	767	133	17,3	444	1.198	269,8
Crna Gora	14	116	828,6	32	136	425,0	2	137	-	157	139	88,5
Kosovo	1.145	879	76,8	2.778	2.960	106,6	1.395	1.674	120,0	3.934	3.959	100,6
Sjeverna Makedonija	-	-	-	157	-	-	122	105	86,1	3.580	227	6,3
Ruska Federacija	2.254	3.199	141,9	10.715	8.179	76,3	14.181	17.722	125,0	40.028	42.773	106,9
Srbija	147	459	312,2	4.853	1.298	26,7	7.347	8.205	111,7	17.678	20.753	117,4
Turska	11	51	463,6	126	92	73,0	1.234	2.773	224,7	4.319	5.372	124,4
Ostale zemlje	339	1.076	317,4	1.756	2.134	121,5	148	143	96,6	1.046	366	35,0
AFRIKA	2.975	-	-	4.625	3.185	68,9	528	435	82,4	1.578	1.582	100,3
ZEMLJE SJEVERNE AFRIKE	-	-	-	65	-	-	476	385	80,9	1.212	1.467	121,0
OSTALE AFRIČKE ZEMLJE	2.975	-	-	4.560	3.185	69,8	52	50	96,2	366	115	31,4
AMERIKA	10.766	11.162	103,7	14.865	25.450	171,2	6.632	14.098	212,6	17.162	25.551	148,9
ZEMLJE SJEVERNE AMERIKE	8.800	9.376	106,5	8.402	19.579	233,0	3.772	10.871	288,2	9.488	17.434	183,7
Kanada	-	-	-	-	-	-	61	86	141,0	104	180	173,1
SAD	8.800	9.376	106,5	8.402	19.579	233,0	3.711	10.785	290,6	9.384	17.254	183,9
Ostale zemlje	-	-	-	-	-	-	-	-	-	-	-	-
ZEMLJE CENTRALNE AMERIKE I KARIBA	1.698	1.395	82,2	4.258	5.062	118,9	774	447	57,8	1.085	1.837	169,3
ZEMLJE JUŽNE AMERIKE	268	391	145,9	2.205	809	36,7	2.086	2.780	133,3	6.589	6.280	95,3
AZIJA	8.744	2.124	24,3	2.976	12.658	425,3	17.300	19.632	113,5	56.909	50.035	87,9
ZEMLJE BLISKOG I SREDNJEG ISTOKA	791	35	4,4	1.414	1.964	138,9	3.131	2.951	94,3	567	8.120	-
OSTALE ZEMLJE AZIJE	7.953	2.089	26,3	1.562	10.694	684,6	14.169	16.681	117,7	56.342	41.915	74,4
Indija	1.304	1.626	124,7	969	3.330	343,7	964	1.436	149,0	22.072	3.277	14,8
Japan	-	-	-	1	-	-	1.209	1.000	82,7	2.713	3.723	137,2
Kina	37	45	121,6	55	112	203,6	9.649	12.109	125,5	22.760	28.044	123,2
Malezija	-	-	-	-	-	-	54	112	207,4	332	245	73,8
Ostale zemlje	6.612	418	6,3	537	7.252	-	2.293	2.024	88,3	8.465	6.626	78,3
ZEMLJE OKEANIJE I POLARNOG REGIONA	-	1	-	99	35	35,4	4	22	550,0	30	33	110,0
AUSTRALIJA I NOVI ZELAND	-	1	-	99	35	35,4	2	3	150,0	27	13	48,1
Australija	-	1	-	69	1	1,4	2	2	100,0	27	12	44,4
Novi Zeland	-	-	-	30	34	113,3	-	1	-	-	1	-
Ostale zemlje	-	-	-	-	-	-	-	-	-	-	-	-
OSTALE ZEMLJE OKEANIJE I POLARNOG REGIONA	-	-	-	-	-	-	2	19	950,0	3	20	666,7
Neraspoređeno	-	50	-	155	50	32,3	110	14	12,7	853	125	14,7

Izvor: Baza podataka Uprave za indirektno/neizravno oporezivanje BiH

Prethodni podaci

TURIZAM

Turistički promet za mart / ožujak 2024. godine
Kapaciteti, turisti i noćenja

	Dolasci turista				Noćenja turista			
	III 2024	III 2024 III 2023	I - III 2024	I - III 2024 I - III 2023	III 2024	III 2024 III 2023	I - III 2024	I - III 2024 I - III 2023
Dolasci i noćenja turista								
UKUPNO	9.897	112,6	23.035	114,9	18.534	114,2	40.317	110,9
Domaći	4.186	108,4	10.870	113,1	6.690	104,6	17.364	105,6
Strani	5.711	115,9	12.165	116,5	11.844	120,5	22.953	115,3
BROJ LEŽAJA	5.918							

Dolasci i noćenja turista prema vrstama objekata

UKUPNO	9.897	112,6	23.035	114,9	18.534	114,2	40.317	110,9
Hoteli i sličan smještaj	9.542	110,9	22.074	113,0	17.418	109,7	37.376	105,7
Odmarališta i slični objekti za kraći odmor	355	195,1	961	185,9	1.116	-	2.941	297,1
Kampovi i prostori za kampiranje	-	-	-	-	-	-	-	-
Ostali smještaj	-	-	-	-	-	-	-	-
DOMAĆI	4.186	108,4	10.870	113,1	6.690	104,6	17.364	105,6
Hoteli i sličan smještaj	3.956	105,6	10.104	109,3	5.865	94,9	14.871	94,5
Odmarališta i slični objekti za kraći odmor	230	200,0	766	205,4	825	-	2.493	-
Kampovi i prostori za kampiranje	-	-	-	-	-	-	-	-
Ostali smještaj	-	-	-	-	-	-	-	-
STRANI	5.711	115,9	12.165	116,5	11.844	120,5	22.953	115,3
Hoteli i sličan smještaj	5.586	114,9	11.970	116,3	11.553	119,1	22.505	114,7
Odmarališta i slični objekti za kraći odmor	125	186,6	195	135,4	291	223,9	448	158,9
Kampovi i prostori za kampiranje	-	-	-	-	-	-	-	-
Ostali smještaj	-	-	-	-	-	-	-	-

Dolasci i noćenja turista prema načinu dolaska

	Individualno				Organizirano			
	dolasci turista		noćenje turista		dolasci turista		noćenje turista	
	III 2024	Struktura %	III 2024	Struktura %	III 2024	Struktura %	III 2024	Struktura %
UKUPNO	7.139	72,1	11.993	64,7	2.758	27,9	6.541	35,3
Domaći	3.698	51,8	5.568	46,4	488	17,7	1.122	17,2
Strani	3.441	48,2	6.425	53,6	2.270	82,3	5.419	82,8

Svrha dolaska turista

	Poslovno				Ostalo			
	dolasci turista		noćenje turista		dolasci turista		noćenje turista	
	III 2024	Struktura %	III 2024	Struktura %	III 2024	Struktura %	III 2024	Struktura %
UKUPNO	2.708	27,4	4.918	26,5	7.189	72,6	13.616	73,5
Domaći	1.621	59,9	2.750	55,9	2.565	35,7	3.940	28,9
Strani	1.087	40,1	2.168	44,1	4.624	64,3	9.676	71,1

TURIZAM

Dolasci i noćenja turista po zemljama prebivališta

	Dolasci turista				Noćenja turista			
	III 2024	III 2024 III 2023	I - III 2024	I - III 2024 I - III 2023	III 2024	III 2024 III 2023	I - III 2024	I - III 2024 I - III 2023
UKUPNO STRANI	5.711	115,9	12.165	116,5	11.844	120,5	22.953	115,3
Albanija	29	48,3	53	58,9	39	47,6	78	69,6
Austrija	139	201,5	387	112,5	346	-	834	128,7
Belgija	6	85,7	15	93,8	6	42,9	20	57,1
Bugarska	3	14,3	18	62,1	4	9,3	43	74,1
Crna Gora	120	53,6	353	84,9	355	85,1	708	108,1
Češka	33	275,0	50	185,2	41	205,0	67	139,6
Danska	13	260,0	29	170,6	57	178,1	131	201,5
Estonija	2	-	3	-	6	-	9	-
Finska	5	166,7	6	120,0	11	-	12	171,4
Francuska	26	33,3	61	43,6	51	29,3	127	47,6
Grčka	5	13,9	13	28,9	13	20,6	31	42,5
Nizozemska	21	50,0	51	51,5	92	40,2	230	36,7
Hrvatska	1.844	112,5	4.736	118,9	2.979	114,4	7.778	116,9
Irska	31	91,2	37	72,6	99	132,0	112	103,7
Island	-	-	-	-	-	-	-	-
Italija	455	144,0	689	114,6	1.338	146,6	1.748	112,6
Kipar	-	-	1	3,3	-	-	1	1,2
Latvija	3	-	3	-	3	-	3	-
Litvanija	3	-	7	233,3	8	-	20	-
Luksemburg	3	-	6	-	6	-	19	-
Mađarska	51	113,3	75	101,4	85	81,0	134	92,4
Sjeverna Makedonija	75	144,2	132	140,4	337	212,0	421	188,0
Malta	-	-	-	-	-	-	-	-
Norveška	25	45,5	39	60,0	46	45,1	78	57,4
Njemačka	146	68,9	323	77,6	266	70,6	600	76,6
Poljska	61	156,4	81	122,7	194	192,1	353	162,7
Portugal / Portugalija	15	-	18	150,0	22	169,2	30	111,1
Rumunija / Rumunjska	18	105,9	27	69,2	55	131,0	79	96,3
Rusija	44	67,7	128	81,0	52	67,5	224	108,2
Slovačka	74	-	149	286,5	226	-	313	-
Slovenija	125	102,5	307	123,8	304	118,3	574	129,3
Srbija	386	131,3	802	116,1	715	118,6	1.604	95,5
Španija / Španjolska	82	65,1	108	75,5	117	28,4	157	36,3
Švajcarska / Švicarska	92	278,8	127	171,6	134	297,8	195	180,6
Švedska	20	50,0	50	83,3	34	47,2	82	67,8
Turska	73	82,0	372	221,4	123	47,1	457	105,8
Ujedinjeno Kraljevstvo	37	52,9	58	58,6	89	39,2	125	47,2
Ukrajina	19	158,3	32	94,1	25	192,3	78	169,6
Ostale evropske zemlje	14	34,2	60	41,4	111	58,7	187	61,3
Egipat	-	-	2	-	-	-	6	-

TURIZAM

Dolasci i noćenja turista po zemljama prebivališta (nastavak)

	Dolasci turista				Noćenja turista			
	III 2024	III 2024 III 2023	I - III 2024	I - III 2024 I - III 2023	III 2024	III 2024 III 2023	I - III 2024	I - III 2024 I - III 2023
Južnoafrička Republika	-	-	2	50,0	-	-	2	22,2
Ostale afričke zemlje	1	100,0	5	45,5	4	19,1	19	24,1
Kanada	21	95,5	39	134,5	41	95,4	126	247,1
SAD	223	103,2	396	116,1	928	139,1	1.453	170,3
Ostale sjeverno - američke zemlje	6	46,2	10	66,7	29	67,4	43	89,6
Brazil	21	131,3	28	93,3	54	98,2	68	93,2
Ostale zemlje Južne i Srednje Amerike	104	-	112	189,8	582	-	605	-
Bahrein	-	-	3	23,1	-	-	3	15,0
Indija	8	44,4	15	51,7	17	23,6	28	31,8
Iran	-	-	-	-	-	-	-	-
Izrael	1	11,1	11	61,1	3	16,7	19	67,9
Japan	27	117,4	30	85,7	37	132,1	41	73,2
Južna Koreja	285	166,7	313	81,9	584	-	615	157,7
Katar	-	-	14	-	-	-	19	-
Narodna Republika Kina	614	-	1.159	-	766	-	1.346	-
Kuvajt	1	50,0	25	-	1	50,0	37	-
Malezija	8	9,2	80	42,6	8	8,7	88	45,4
Oman	-	-	11	21,2	-	-	17	23,9
Saudijska Arabija	-	-	46	90,2	-	-	75	85,2
Ujedinjeni Arapski Emirati	6	10,9	36	29,0	6	7,6	64	36,8
Ostale azijske zemlje	240	122,5	367	147,4	341	90,5	537	121,0
Australija	7	70,0	14	60,9	14	60,9	34	73,9
Novi Zeland	-	-	1	-	-	-	6	-
Ostale zemlje Okeanije	40	125,0	40	125,0	40	121,2	40	121,2

ZAPADNOHERCEGOVAČKI KANTON

PRIRODNO KRETANJE STANOVNIŠTVA I BRAKOVI

Prirodno kretanje stanovništva i brakovi po mjestu uobičajenog stanovanja

Općina	Ukupno rođeni	Živorodeni			Mrtvorodeni	Mjesto porođaja			Umrli			Od toga						Zaključeni brakovi	Razvedeni brakovi
		ukupno	po spolu			u zdravstvenoj ustanovi	na drugom mjestu		ukupno	po spolu		umrla dojenčad			nasilne smrti				
			muški	ženski			sa stručnom pomoći	bez stručne pomoći		muški	ženski	ukupno	muški	ženski	ukupno	muški	ženski		

Za mjesec mart / ožujak 2024. godine - prvi rezultati

UKUPNO	43	43	20	23	-	43	-	-	62	31	31	1	-	1	1	-	-	7	1
Grad Ljubuški	12	12	8	4	-	12	-	-	25	14	11	-	-	-	-	-	-	2	-
Grad Široki Brijeg	17	17	8	9	-	17	-	-	22	10	12	1	-	1	1	1	-	3	1
Grude	9	9	2	7	-	9	-	-	8	4	4	-	-	-	-	-	-	1	-
Posušje	5	5	2	3	-	5	-	-	7	3	4	-	-	-	-	-	-	1	-

Za period januar / siječanj - mart / ožujak 2024. godine - prvi rezultati

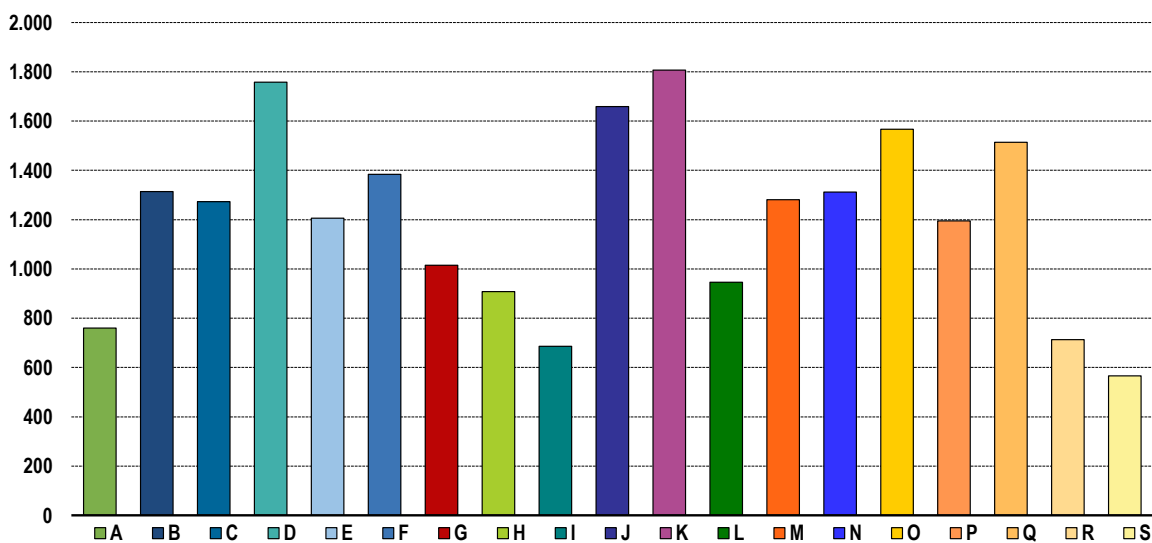
UKUPNO	158	158	79	79	-	158	-	-	180	84	96	1	-	1	1	1	-	37	5
Grad Ljubuški	36	36	21	15	-	36	-	-	55	27	28	-	-	-	-	-	-	11	1
Grad Široki Brijeg	67	67	31	36	-	67	-	-	64	28	36	1	-	1	1	1	-	16	3
Grude	29	29	12	17	-	29	-	-	33	15	18	-	-	-	-	-	-	6	1
Posušje	26	26	15	11	-	26	-	-	28	14	14	-	-	-	-	-	-	4	-

PLAĆE

Prosječna mjesečna isplaćena neto i bruto plaća zaposlenih po područjima KD BiH 2010

	Prosječna neto plaća u KM					Prosječna bruto plaća u KM				
	0 2023	II 2024	III 2024	Index III 2024 0 2023	Index III 2024 II 2024	0 2023	II 2024	III 2024	Index III 2024 0 2023	Index III 2024 II 2024
UKUPNO	1.130	1.178	1.191	105,4	101,1	1.745	1.823	1.845	105,7	101,2
A Poljoprivreda, šumarstvo i ribolov	607	791	760	125,2	96,1	909	1.179	1.166	128,3	98,9
B Vađenje ruda i kamena	1.246	1.322	1.314	105,5	99,4	1.899	2.048	2.035	107,2	99,4
C Prerađivačka industrija	1.209	1.257	1.273	105,3	101,3	1.870	1.955	1.976	105,7	101,1
D Proizvodnja i snabdijevanje električnom energijom, plinom, parom i klimatizacija	1.863	1.740	1.758	94,4	101,0	2.899	2.705	2.735	94,3	101,1
E Snabdijevanje vodom; uklanjanje otpadnih voda, upravljanje otpadom te djelatnosti sanacije okoliša	1.179	1.166	1.206	102,3	103,4	1.820	1.782	1.844	101,3	103,5
F Građevinarstvo	1.348	1.324	1.384	102,7	104,5	2.067	2.035	2.120	102,6	104,2
G Trgovina na veliko i na malo; popravak motornih vozila i motocikala	897	1.004	1.015	113,2	101,1	1.376	1.543	1.565	113,7	101,4
H Prijevoz i skladištenje	869	887	908	104,5	102,4	1.341	1.378	1.407	104,9	102,1
I Djelatnosti pružanja smještaja te pripreme i usluživanja hrane (hotelijerstvo i ugostiteljstvo)	632	693	686	108,5	99,0	965	1.057	1.046	108,4	99,0
J Informacije i komunikacije	1.655	1.652	1.659	100,2	100,4	2.570	2.565	2.576	100,2	100,4
K Finansijske djelatnosti i djelatnosti osiguranja	1.830	1.750	1.807	98,7	103,3	2.867	2.695	2.797	97,6	103,8
L Poslovanje nekretninama	896	953	946	105,6	99,3	1.378	1.486	1.476	107,1	99,3
M Stručne, naučne i tehničke djelatnosti	1.334	1.261	1.281	96,0	101,6	2.089	1.962	1.997	95,6	101,8
N Administrativne i pomoćne uslužne djelatnosti	1.255	1.252	1.312	104,5	104,8	1.955	1.927	2.024	103,5	105,0
O Javna uprava i odbrana; obavezno socijalno osiguranje	1.515	1.551	1.567	103,4	101,0	2.358	2.417	2.452	104,0	101,4
P Obrazovanje	1.197	1.191	1.195	99,8	100,3	1.851	1.843	1.850	99,9	100,4
Q Djelatnosti zdravstvene i socijalne zaštite	1.308	1.437	1.514	115,7	105,4	2.040	2.249	2.374	116,4	105,6
R Umjetnost, zabava i rekreacija	672	690	713	106,1	103,3	1.016	1.048	1.084	106,7	103,4
S Ostale uslužne djelatnosti	578	566	566	97,9	100,0	994	1.021	1.021	102,7	100,0

Prosječna neto plaća u KM, mart / ožujak 2024.



Zaklana stoka i perad, I tromjesečje 2024. godine

	Zaklano u I tromjesečju 2024.		
	broj grla	neto težina, t	randman, %
Goveda - ukupno	778	176,2	54,7
Telad starosti do 8 mjeseci	248	19,8	53,0
Junad starosti od 8 do 12 mjeseci	53	12,1	56,0
Krave	150	35,5	49,0
Bikovi	327	108,8	57,0
Ovce - ukupno	4.093	52,4	49,9
Janjad do 12 mjeseci starosti	3996	49,8	50,0
Ovce	97	2,6	48,0
Svinje - ukupno	2.728	238,5	75,5
Svinje od 80 do 110 kg	1.625	111,7	75,0
Svinje preko 110 kg	1103	126,7	76,0

Napomena:

Broj zaklanih grla stoke po kategorijama ukoliko je manji od deset ne publikuje se.

Proizvodnja, prodaja i zalihe šumskih sortimenata

Mart / Ožujak 2024. godine

000 m³

	Proizvodnja				Prodaja		Zalihe (stanje krajem mjeseca) 2024
	III		I - III		III		
	2023	2024	2023	2024	2023	2024	
UKUPNO	198	129	494	830	494	834	97
Trupci četinar/četinjača	77	-	228	-	228	-	-
Jamsko drvo četinar/četinjača	68	-	141	-	141	-	-
Ostalo dugo drvo četinar/četinjača	-	-	-	-	-	-	-
Prostorno drvo četinar/četinjača	53	-	125	-	125	-	-
Trupci lišćara/listača	-	35	-	261	-	234	40
Jamsko drvo lišćara/listača	-	-	-	-	-	-	-
Ostalo dugo drvo lišćara/listača	-	-	-	-	-	-	-
Prostorno drvo lišćara/listača	-	-	-	-	-	-	-
Ogrjevno drvo četinar/četinjača	-	-	-	-	-	-	-
Ogrjevno drvo lišćara/listača	-	94	-	569	-	600	57
Ostalo grubo obrađeno drvo ¹⁾	-	-	-	-	-	-	-

¹⁾ Uključuje sitno tehničko drvo, cijepane drvene motke i kolje

INDUSTRIJA

Indeks obima industrijske proizvodnje

Prema GIG, područjima i oblastima KD BiH 2010.

Mart / Ožujak 2024. godine

	<u>III 2024</u> Ø 2023	<u>III 2024</u> II 2024	<u>III 2024</u> III 2023	<u>I - III 2024</u> I - III 2023
INDUSTRIJA UKUPNO	113,0	99,7	98,5	108,5
PREMA GLAVNIM INDUSTRIJSKIM GRUPACIJAMA				
AI Intermedijarni proizvodi	116,5	100,8	99,8	111,1
BB Kapitalni proizvodi	63,2	55,5	67,1	74,3
CN Netrajni proizvodi za široku potrošnju	88,0	91,0	82,2	88,9
PREMA PODRUČJIMA I OBLASTIMA KD-a				
B VAĐENJE RUDA I KAMENA	93,1	-*	131,5	68,9
07 Vađenje metalnih ruda	92,9	-	137,9	64,2
08 Vađenje ostalih ruda i kamena	94,3	153,0	88,0	73,9
C PRERAĐIVAČKA INDUSTRIJA	113,1	99,2	98,1	108,3
10 Proizvodnja prehrambenih proizvoda	76,5	103,0	74,4	77,0
11 Proizvodnja pića	67,1	88,4	96,3	106,1
15 Proizvodnja kože i srodnih proizvoda	36,1	42,6	29,8	58,5
16 Prerada drva i proizvoda od drva i pluta, osim namještaja; proizvodnja predmeta od slame i pletarskih materijala	77,9	118,8	134,0	118,9
17 Proizvodnja papira i proizvoda od papira	106,5	90,8	88,7	112,5
18 Štampanje i umnožavanje snimljenih zapisa	96,3	99,5	85,0	88,4
20 Proizvodnja hemikalija i hemijskih proizvoda	97,5	74,4	101,6	115,3
22 Proizvodnja proizvoda od gume i plastičnih masa	117,7	120,0	82,9	115,4
23 Proizvodnja ostalih nemetalnih mineralnih proizvoda	107,4	85,2	115,5	122,8
24 Proizvodnja baznih metala	138,7	105,9	92,6	99,1
25 Proizvodnja gotovih metalnih proizvoda, osim mašina i opreme	96,6	95,4	80,4	81,8
27 Proizvodnja električne opreme	109,2	98,8	98,9	107,6
28 Mašine i uređaji, d.n.	91,4	130,0	83,7	82,7
29 Motorna vozila, prikolice i poluprikolice	11,8	-	-	105,2

-* Indeks veći od 300.0

Izvoz po područjima klasifikacije
djelatnosti KD BiH 2010
u 000 KMUvoz po područjima klasifikacije
djelatnosti KD BiH 2010
u 000 KM

	II 2024	III 2024	III 2024 II 2024	I - III 2023	I - III 2024	I-III 2024 I-III 2023	II 2024	III 2024	III 2024 II 2024	I - III 2023	I - III 2024	I-III 2024 I-III 2023
UKUPNO	114.775	116.884	101,8	358.894	335.528	93,5	239.574	254.766	106,3	632.124	689.379	109,1
A Poljoprivreda, šumarstvo i ribarstvo	521	476	91,4	1.474	1.544	104,7	11.173	10.790	96,6	24.770	30.372	122,6
B Vađenje rude i kamena	5.291	3.622	68,4	22.749	11.089	48,7	344	427	124,3	883	1.004	113,6
C Prerađivačka industrija	103.072	105.967	102,8	314.725	305.579	97,1	227.188	242.400	106,7	603.736	655.234	108,5
D Proizvodnja i snabdijevanje električnom energijom, gasom/plinom, parom i klimatizacija	274	202	73,6	3.892	633	16,3	167	156	93,6	256	475	185,6
Ostalo	5.617	6.617	117,8	16.055	16.683	103,9	702	993	141,4	2.478	2.294	92,6
Nerazvrstano po kategorijama	-	-	-	-	-	-	-	-	-	-	-	-

Izvor: Baza podataka Uprave za indirektno/neizravno oporezivanje BiH

Prethodni podaci

Izvoz po sektorima i odsjecima
SMTK - Rev. 4
u 000 KMUvoz po sektorima i odsjecima
SMTK - Rev. 4
u 000 KM

	II 2024	III 2024	III 2024 II 2024	I - III 2023	I - III 2024	I-III 2024 I-III 2023	II 2024	III 2024	III 2024 II 2024	I - III 2023	I - III 2024	I-III 2024 I-III 2023
UKUPNO	114.775	116.884	101,8	358.894	335.528	93,5	239.574	254.766	106,3	632.124	689.379	109,1
0 HRANA I ŽIVE ŽIVOTINJE	2.208	2.931	132,7	6.533	7.254	111,0	51.723	55.145	106,6	133.569	153.207	114,7
00 Žive životinje	-	-	-	-	-	-	863	2.123	246,0	2.956	3.467	117,3
01 Meso i mesne prerađevine	-	-	-	1	-	-	5.912	6.440	108,9	15.956	18.351	115,0
02 Mlijeko, mliječne prerađevine i jaja	306	617	201,6	1.656	1.463	88,3	6.212	6.335	102,0	12.394	17.158	138,4
03 Ribe, vodozemci i njihove prerađevine	210	235	111,9	425	711	167,3	1.133	1.580	139,5	5.489	4.390	80,0
04 Žitarice i proizvodi od žitarica	282	649	230,1	963	1.168	121,3	7.175	7.372	102,7	20.913	21.853	104,5
05 Voće i povrće	987	1.016	102,9	2.566	2.702	105,3	11.755	9.877	84,0	24.178	30.618	126,6
06 Šećer, šećerne prerađevine i med	-	-	-	10	-	-	1.952	2.048	104,9	4.384	5.492	125,3
07 Kafa, čaj, kakao i začini	4	4	100,0	11	8	72,7	8.098	8.746	108,0	21.597	23.866	110,5
08 Hrana za životinje	-	3	-	3	3	100,0	1.728	2.061	119,3	5.666	5.286	93,3
09 Ostali jestivi proizvodi	419	407	97,1	898	1.199	133,5	6.895	8.563	124,2	20.036	22.726	113,4
1 PIĆA I DUHAN	147	152	103,4	321	423	131,8	6.650	7.954	119,6	18.458	20.474	110,9
11 Pića	147	152	103,4	321	423	131,8	6.650	7.954	119,6	18.458	20.395	110,5
12 Duhan i proizvodi od duhana	-	-	-	-	-	-	-	-	-	-	79	-
2 SIROVE MATERIJNE NEJESTIVE, OSIM GORIVA	1.539	2.504	162,7	3.363	5.656	168,2	1.730	1.914	110,6	6.449	5.149	79,8
21 Sirove kože i sirovo krzno	-	-	-	-	-	-	-	-	-	-	-	-
22 Uljano sjemenje i plodovi	24	23	95,8	52	65	125,0	363	553	152,3	994	1.195	120,2
23 Sirovi i sintetički kaučuk	-	-	-	3	-	-	-	88	-	13	90	692,3
24 Drvo i pluta	23	112	487,0	270	208	77,0	50	48	96,0	76	120	157,9
25 Celuloza i papirni otpaci	-	7	-	27	12	44,4	331	326	98,5	2.666	985	36,9
26 Sirova tekstilna vlakna i njihovi otpaci	-	-	-	-	-	-	21	9	42,9	27	39	144,4
27 Prirodna đubriva i minerali osim goriva	70	65	92,9	123	163	132,5	441	431	97,7	1.116	1.175	105,3
28 Metalne rude i otpaci od metala	1.372	2.257	164,5	2.785	4.969	178,4	-	-	-	-	-	-
29 Sirovine biljne i životinjske, ostale	50	40	80,0	103	239	232,0	524	459	87,6	1.557	1.545	99,2

VANJSKA TRGOVINA

Izvoz po sektorima i odsjecima
SMTK - Rev. 4 (nastavak)
u 000 KMUvoz po sektorima i odsjecima
SMTK - Rev. 4 (nastavak)
u 000 KM

	II 2024	III 2024	III 2024 II 2024	I - III 2023	I - III 2024	I-III 2024 I-III 2023	II 2024	III 2024	III 2024 II 2024	I - III 2023	I - III 2024	I-III 2024 I-III 2023
3 MINERALNA GORIVA, MAZIVA I SRODNI PROIZVODI	6.099	3.993	65,5	34.288	12.488	36,4	3.081	3.165	102,7	8.846	9.003	101,8
32 Ugalj, koks i briketi	5.262	3.577	68,0	29.646	10.983	37,0	105	184	175,2	353	332	94,1
33 Nafta i derivati od nafte	563	214	38,0	750	872	116,3	2.809	2.825	100,6	8.236	8.187	99,4
34 Prirodni i industrijski gas	-	-	-	-	-	-	-	-	-	2	9	450,0
35 Električna energija	274	202	73,7	3.892	633	16,3	167	156	93,4	255	475	186,3
4 ULJA, MASTI I VOSKOVI ŽIVOTINJSKOG ILI BILJNOG PORIJEKLA	-	-	-	-	-	-	1.719	2.066	120,2	5.341	5.616	105,1
41 Životinjska ulja i masti	-	-	-	-	-	-	69	86	124,6	171	227	132,7
42 Biljna ulja i masti, sirova i rafinirana	-	-	-	-	-	-	1.575	1.963	124,6	5.092	5.280	103,7
43 Prerađena biljna i životinjska ulja i masnoće	-	-	-	-	-	-	75	17	22,7	78	109	139,7
5 HEMIJSKI/KEMIJSKI PROIZVODI	6.082	6.975	114,7	18.970	17.833	94,0	29.071	30.529	105,0	75.191	81.201	108,0
51 Organske hemikalije/kemikalije	-	11	-	-	11	-	1.286	1.406	109,3	3.737	3.225	86,3
52 Anorganske hemikalije/kemikalije	-	-	-	-	-	-	126	139	110,3	403	326	80,9
53 Boje i štavila	91	98	107,7	183	231	126,2	2.150	2.520	117,2	5.155	5.643	109,5
54 Medicinski i farmaceutski proizvodi	-	-	-	-	-	-	78	124	159,0	341	257	75,4
55 Toaletni proizvodi i proizvodi za čišćenje	3.009	3.126	103,9	8.578	8.326	97,1	10.465	11.086	105,9	25.814	31.109	120,5
56 Vještačka đubriva	4	-	-	78	4	5,1	167	283	169,5	1.414	572	40,5
57 Plastične mase u primarnim oblicima	16	133	831,3	201	195	97,0	6.879	6.241	90,7	20.761	18.099	87,2
58 Plastične mase, ne-primarni oblici	1.263	1.596	126,4	4.615	3.939	85,4	3.255	3.726	114,5	8.438	9.541	113,1
59 Ostale hemikalije/kemikalije	1.699	2.011	118,4	5.315	5.127	96,5	4.665	5.004	107,3	9.128	12.429	136,2
6 INDUSTRIJSKI PROIZVODI, RAZVRSTANI UGLAVNOM PO VRSTI SIROVINA	34.601	33.535	96,9	122.345	95.020	77,7	78.146	94.400	120,8	233.041	237.514	101,9
61 Koža, krzno i proizvodi od kože i krzna	95	-	-	84	95	113,1	120	151	125,8	367	335	91,3
62 Guma i gumeni proizvodi	341	335	98,2	668	863	129,2	7.015	10.856	154,8	21.890	20.408	93,2
63 Proizvodi od drveta, osim namještaja	120	241	200,8	629	501	79,7	613	666	108,6	1.543	1.842	119,4
64 Papir, ljepenka i ostali slični proizvodi	5.505	4.901	89,0	20.048	15.490	77,3	11.013	13.471	122,3	34.147	33.304	97,5
65 Predivo, tkanine i tekstilni proizvodi	68	42	61,8	61	141	231,1	3.072	3.458	112,6	7.554	8.564	113,4
66 Proizvodi od nemetalnih minerala	2.648	2.447	92,4	5.955	6.994	117,4	4.582	4.857	106,0	12.398	12.388	99,9
67 Željezo i čelik	304	1.509	496,4	2.172	2.230	102,7	3.558	2.906	81,7	5.380	9.633	179,1
68 Obojeni metali	19.226	17.279	89,9	68.396	51.165	74,8	43.445	51.226	117,9	131.999	135.883	102,9
69 Metalni proizvodi	6.294	6.781	107,7	24.332	17.541	72,1	4.728	6.809	144,0	17.763	15.157	85,3
7 MAŠINE/STROJEVI I TRANSPORTNA SREDSTVA	50.941	52.996	104,0	142.933	154.579	108,1	56.336	47.785	84,8	120.739	146.781	121,6
71 Pogonske mašine i oprema	43	27	62,8	84	95	113,1	445	408	91,7	915	1.121	122,5
72 Mašine specijalizirane za određene industrije	5.062	3.421	67,6	752	8.951	-	22.018	10.321	46,9	7.789	49.654	637,5
73 Mašine za obradu metala	78	62	79,5	20	173	865,0	843	1.825	216,5	10.241	6.376	62,3
74 Ostale industrijske mašine i dijelovi	954	1.265	132,6	1.773	3.012	169,9	7.800	7.820	100,3	14.907	19.422	130,3
75 Kancelarijske mašine i mašine za automatsku obradu podataka	47	10	21,3	86	103	119,8	604	416	68,9	1.491	1.647	110,5
76 Telekomunikacijski aparati i aparati za snimanje zvuka	7	1	14,3	6	11	183,3	1.708	1.947	114,0	6.643	5.434	81,8
77 Električne mašine, aparati i uređaji	43.293	46.996	108,6	136.968	138.515	101,1	6.676	11.644	174,4	40.909	23.505	57,5
78 Drumsko vozila	1.457	1.214	83,3	3.244	3.719	114,6	16.242	13.398	82,5	37.827	39.615	104,7
79 Ostala transportna vozila	-	-	-	-	-	-	-	6	-	17	7	41,2
8 RAZNI INDUSTRIJSKI PROIZVODI	13.158	13.798	104,9	30.141	42.275	140,3	11.118	11.808	106,2	30.490	30.434	99,8
81 Montažne zgrade, sanitarni, rasvjetni i grijajući uređaji	248	164	66,1	855	569	66,5	751	947	126,1	2.549	2.276	89,3
82 Namještaj i njegovi dijelovi	347	382	110,1	811	900	111,0	1.210	1.101	91,0	2.897	2.960	102,2
83 Torbe, tašne, neseseeri i slični proizvodi	2	2	100,0	9	4	44,4	45	88	195,6	324	182	56,2
84 Odjeća	1	47	-	67	92	137,3	1.000	800	80,0	2.690	2.379	88,4
85 Obuća	247	88	35,6	878	515	58,7	983	1.061	107,9	3.731	2.618	70,2
87 Naučni i kontrolni instrumenti	23	19	82,6	110	77	70,0	782	886	113,3	1.545	1.915	123,9
88 Fotografski i optički proizvodi, satovi	2	1	50,0	6	6	100,0	111	265	238,7	582	450	77,3
89 Ostali industrijski proizvodi	12.288	13.095	106,6	27.405	40.112	146,4	6.236	6.660	106,8	16.172	17.654	109,2
9 Proizvodi, nerazvrstani po kategorijama	-	-	-	-	-	-	-	-	-	-	-	-

Izvor: Baza podataka Uprave za indirektno/neizravno oporezivanje BiH
Prethodni podaci

Izvoz prema međunarodnoj klasifikaciji
Ekonomске namjene proizvoda (BEC) Rev. 4Uvoz prema međunarodnoj klasifikaciji
Ekonomске namjene proizvoda (BEC) Rev. 4

u 000 KM

u 000 KM

	II 2024	III 2024	III 2024 II 2024	I - III 2023	I - III 2024	I-III 2024 I-III 2023	II 2024	III 2024	III 2024 II 2024	I - III 2023	I - III 2024	I-III 2024 I-III 2023
UKUPNO	114.775	116.884	101,8	358.894	335.528	93,5	239.574	254.766	106,3	632.124	689.379	109,1
1. Hrana i pića	2.373	3.084	130,0	6.877	7.704	112,0	58.559	63.353	108,2	151.630	174.297	114,9
2. Industrijski materijali	78.535	80.821	102,9	249.314	233.692	93,7	91.382	103.891	113,7	262.818	271.787	103,4
3. Goriva i maziva	6.179	4.115	66,6	34.736	12.881	37,1	4.186	4.253	101,6	10.168	11.528	113,4
4. Kapitalni proizvodi (osim transportnih sredstava), dijelovi i pribor	8.496	9.671	113,8	17.662	22.981	130,1	38.830	33.748	86,9	83.107	104.100	125,3
5. Transportna sredstva, njihovi dijelovi i pribor	1.639	1.373	83,8	3.814	4.260	111,7	23.945	24.026	100,3	61.497	61.159	99,5
6. Proizvodi za široku potrošnju	14.074	14.341	101,9	46.491	39.151	84,2	22.672	25.458	112,3	62.397	66.418	106,4
7. Proizvodi, drugdje nspomenuti	3.479	3.479	100,0	-	14.859	-	-	37	-	507	90	17,8

Izvor: Baza podataka Uprave za indirektno/neizravno oporezivanje BiH

Prethodni podaci

Izvoz po zemljama prema geografskim
zonama
u 000 KMUvoz po zemljama prema geografskim
zonama
u 000 KM

	II 2024	III 2024	III 2024 II 2024	I - III 2023	I - III 2024	I-III 2024 I-III 2023	II 2024	III 2024	III 2024 II 2024	I - III 2023	I - III 2024	I-III 2024 I-III 2023
UKUPNO	114.775	116.884	101,8	358.894	335.528	93,5	239.574	254.766	106,3	632.124	689.379	109,1
ZEMLJE EU	90.063	93.026	103,3	288.343	270.573	93,8	165.581	165.452	99,9	420.829	463.114	110,0
Austrija	19.267	20.607	107,0	63.659	55.332	86,9	6.400	6.164	96,3	14.726	16.965	115,2
Belgija	228	362	158,8	332	993	299,1	2.534	2.583	101,9	6.870	6.756	98,3
Bugarska	217	149	68,7	166	748	450,6	1.074	887	82,6	2.184	2.696	123,4
Češka	723	444	61,4	4.903	2.233	45,5	2.129	2.216	104,1	6.311	5.958	94,4
Kipar	-	-	-	22	-	-	1	-	-	45	23	51,1
Danska	660	225	34,1	1.102	3.692	335,0	645	1.042	161,6	671	2.074	309,1
Estonija	-	-	-	-	-	-	1	2	200,0	33	3	9,1
Finska	-	-	-	-	-	-	380	1.948	512,6	1.277	2.476	193,9
Francuska	4.895	5.026	102,7	16.196	16.923	104,5	4.959	6.455	130,2	14.472	15.267	105,5
Grčka	116	49	42,2	900	417	46,3	533	718	134,7	1.903	1.680	88,3
Hrvatska	31.511	36.212	114,9	111.582	91.287	81,8	16.633	20.844	125,3	47.712	52.919	110,9
Irska	327	190	58,1	-	517	-	309	295	95,5	918	975	106,2
Italija	2.786	2.113	75,8	8.710	7.549	86,7	40.874	42.747	104,6	110.630	117.946	106,6
Latvija (Letonija)	-	1	-	-	1	-	120	154	128,3	222	377	169,8
Litvanija	4.926	5.195	105,5	17.516	15.527	88,6	349	166	47,6	350	742	212,0
Luksemburg	-	-	-	19	-	-	124	171	137,9	133	358	269,2
Mađarska	2.222	1.971	88,7	7.927	6.861	86,6	5.039	5.733	113,8	18.776	14.943	79,6
Malta	-	-	-	-	-	-	-	-	-	-	-	-
Nizozemska	951	520	54,7	2.920	2.652	90,8	6.943	5.524	79,6	12.704	16.603	130,7
Njemačka	9.133	7.913	86,6	29.357	24.646	84,0	51.917	36.518	70,3	102.278	129.558	126,7
Poljska	188	76	40,4	215	818	380,5	8.870	12.713	143,3	26.625	29.255	109,9
Portugal	-	-	-	-	-	-	324	374	115,4	890	807	90,7

VANJSKA TRGOVINA

Izvoz po zemljama prema geografskim
zonama (nastavak)
u 000 KMUvoz po zemljama prema geografskim
zonama (nastavak)
u 000 KM

	II 2024	III 2024	III 2024 II 2024	I - III 2023	I - III 2024	I-III 2024 I-III 2023	II 2024	III 2024	III 2024 II 2024	I - III 2023	I - III 2024	I-III 2024 I-III 2023
Rumunija	885	850	96,0	570	3.934	690,2	1.981	3.457	174,5	7.889	7.038	89,2
Slovačka	4.033	3.675	91,1	724	16.172	-	2.468	2.047	82,9	5.911	5.956	100,8
Slovenija	6.908	7.183	104,0	21.224	19.722	92,9	6.245	8.002	128,1	20.105	19.390	96,4
Španija	12	188	-	85	237	278,8	3.107	2.891	93,0	12.450	7.643	61,4
Švedska	75	77	102,7	214	312	145,8	1.622	1.801	111,0	4.744	4.706	99,2
Ujedineno Kraljevstvo	-	-	-	-	-	-	-	-	-	-	-	-
ZEMLJE EFTE	1.745	1.007	57,7	3.590	4.019	111,9	784	685	87,4	5.048	2.769	54,9
Island	-	-	-	-	-	-	12	23	191,7	22	36	163,6
Lihtenštajn	987	463	46,9	1.064	2.138	200,9	33	2	6,1	-	36	-
Norveška	228	151	66,2	1.399	634	45,3	705	607	86,1	3.482	2.603	74,8
Švicarska	530	393	74,2	1.127	1.247	110,6	34	53	155,9	1.544	94	6,1
OSTALE EVROPSKE ZEMLJE	20.237	22.766	112,5	65.562	57.541	87,8	39.485	42.097	106,6	76.127	111.511	146,5
Albanija	7.133	6.782	95,1	14.282	18.841	131,9	3.052	3.435	112,5	1.254	9.007	718,3
Crna Gora	913	970	106,2	1.644	2.819	171,5	23	80	347,8	39	147	376,9
Kosovo	2.120	2.063	97,3	5.477	6.162	112,5	3.300	6.341	192,2	5.281	11.980	226,9
Sjeverna Makedonija	-	-	-	-	-	-	15.215	11.377	74,8	18.154	36.292	199,9
Ruska Federacija	9.937	12.705	127,9	43.619	28.932	66,3	9.841	11.382	115,7	27.282	29.610	108,5
Srbija	-	-	-	-	146	-	6.636	7.527	113,4	17.542	18.895	107,7
Turska	134	246	183,6	504	590	117,1	882	1.406	159,4	5.301	3.732	70,4
Ostale zemlje	-	-	-	36	51	141,7	536	549	102,4	1.274	1.848	145,1
AFRIKA	-	5	-	144	11	7,6	2.577	1.693	65,7	13.762	11.085	80,5
ZEMLJE SJEVERNE AFRIKE	-	-	-	37	-	-	2.510	1.366	54,4	12.991	10.171	78,3
OSTALE AFRIČKE ZEMLJE	-	5	-	107	11	10,3	67	327	488,1	771	914	118,5
AMERIKA	150	71	47,3	347	224	64,6	5.033	5.722	113,7	15.697	15.121	96,3
ZEMLJE SJEVERNE AMERIKE	150	71	47,3	347	224	64,6	2.580	2.963	114,8	9.332	7.001	75,0
Kanada	-	-	-	21	-	-	327	361	110,4	1.616	877	54,3
SAD	150	71	47,3	326	224	68,7	2.253	2.602	115,5	7.716	6.124	79,4
Ostale zemlje	-	-	-	-	-	-	-	-	-	-	-	-
ZEMLJE CENTRALNE AMERIKE I KARIBA	-	-	-	-	-	-	285	211	74,0	942	840	89,2
ZEMLJE JUŽNE AMERIKE	-	-	-	-	-	-	2.168	2.548	117,5	5.423	7.280	134,2
AZIJA	2.580	9	0,3	2	3.160	-	26.060	39.084	150,0	99.008	85.674	86,5
ZEMLJE BLISKOG I SREDNJEG ISTOKA	344	-	-	1	906	-	2.267	5.317	234,5	13.155	12.281	93,4
OSTALE ZEMLJE AZIJE	2.236	9	0,4	1	2.254	-	3.107	2.891	93,0	12.450	7.643	61,4
Indija	-	-	-	-	-	-	1.622	1.801	111,0	4.744	4.706	99,2
Japan	-	-	-	1	-	-	-	-	-	-	-	-
Kina	2.236	9	0,4	-	2.254	-	784	685	87,4	5.048	2.769	54,9
Malezija	-	-	-	-	-	-	12	23	191,7	22	36	163,6
Ostale zemlje	-	-	-	-	-	-	33	2	6,1	-	36	-
ZEMLJE OKEANIJE I POLARNOG REGIONA	-	-	-	-	-	-	705	607	86,1	3.482	2.603	74,8
AUSTRALIJA I NOVI ZELAND	-	-	-	-	-	-	34	53	155,9	1.544	94	6,1
Australija	-	-	-	-	-	-	39.485	42.097	106,6	76.127	111.511	146,5
Novi Zeland	-	-	-	-	-	-	3.052	3.435	112,5	1.254	9.007	718,3
Ostale zemlje	-	-	-	-	-	-	23	80	347,8	39	147	376,9
OSTALE ZEMLJE OKEANIJE I POLARNOG REGIONA	-	-	-	-	-	-	3.300	6.341	192,2	5.281	11.980	226,9
Neraspoređeno	-	-	-	906	-	-	15.215	11.377	74,8	18.154	36.292	199,9

Izvor: Baza podataka Uprave za indirektno/neizravno oporezivanje BiH

Prethodni podaci

TURIZAM

Turistički promet za mart / ožujak 2024. godine
Kapaciteti, turisti i noćenja

	Dolasci turista				Noćenja turista			
	III 2024	III 2024 III 2023	I - III 2024	I - III 2024 I - III 2023	III 2024	III 2024 III 2023	I - III 2024	I - III 2024 I - III 2023
Dolasci i noćenja turista								
UKUPNO	554	104,9	1.776	115,7	1.097	106,1	4.140	131,7
Domaći	221	116,9	717	119,9	298	90,3	1.191	106,4
Strani	333	98,2	1.059	113,0	799	113,5	2.949	145,7
BROJ LEŽAJA	240							

Dolasci i noćenja turista prema vrstama objekata

UKUPNO	554	104,9	1.776	115,7	1.097	106,1	4.140	131,7
Hoteli i sličan smještaj	439	95,9	1.451	111,2	976	101,2	3.784	129,9
Odmarališta i slični objekti za kraći odmor	30	-	110	-	36	-	141	-
Kampovi i prostori za kampiranje	-	-	-	-	-	-	-	-
Ostali smještaj	85	121,4	215	93,5	85	121,4	215	93,5
DOMAĆI	221	116,9	717	119,9	298	90,3	1.191	106,4
Hoteli i sličan smještaj	170	106,9	557	110,7	247	82,3	1.023	99,9
Odmarališta i slični objekti za kraći odmor	6	-	45	-	6	-	53	-
Kampovi i prostori za kampiranje	-	-	-	-	-	-	-	-
Ostali smještaj	45	150,0	115	121,1	45	150,0	115	121,1
STRANI	333	98,2	1.059	113,0	799	113,5	2.949	145,7
Hoteli i sličan smještaj	269	90,0	894	111,5	729	109,8	2.761	146,2
Odmarališta i slični objekti za kraći odmor	24	-	65	-	30	-	88	-
Kampovi i prostori za kampiranje	-	-	-	-	-	-	-	-
Ostali smještaj	40	100,0	100	74,1	40	100,0	100	74,1

Dolasci i noćenja turista prema načinu dolaska

	Individualno				Organizirano			
	dolasci turista		noćenje turista		dolasci turista		noćenje turista	
	III 2024	Struktura %	III 2024	Struktura %	III 2024	Struktura %	III 2024	Struktura %
UKUPNO	524	94,6	1.067	97,3	30	5,4	30	2,7
Domaći	206	39,3	283	26,5	15	50,0	15	50,0
Strani	318	60,7	784	73,5	15	50,0	15	50,0

Svrha dolaska turista

	Poslovno				Ostalo			
	dolasci turista		noćenje turista		dolasci turista		noćenje turista	
	III 2024	Struktura %	III 2024	Struktura %	III 2024	Struktura %	III 2024	Struktura %
UKUPNO	183	33,0	443	40,4	371	67,0	654	59,6
Domaći	78	42,6	144	32,5	143	38,5	154	23,5
Strani	105	57,4	299	67,5	228	61,5	500	76,5

TURIZAM

Dolasci i noćenja turista po zemljama prebivališta

	Dolasci turista				Noćenja turista			
	III 2024	III 2024 III 2023	I - III 2024	I - III 2024 I - III 2023	III 2024	III 2024 III 2023	I - III 2024	I - III 2024 I - III 2023
UKUPNO STRANI	333	98,2	1.059	113,0	799	113,5	2.949	145,7
Albanija	3	-	13	-	3	-	15	-
Austrija	7	116,7	18	257,1	13	162,5	27	270,0
Belgija	-	-	1	-	-	-	2	-
Bugarska	-	-	3	100,0	-	-	6	120,0
Crna Gora	5	62,5	23	85,2	18	64,3	43	64,2
Češka	3	-	5	71,4	4	-	6	30,0
Danska	1	-	1	-	1	-	1	-
Estonija	-	-	-	-	-	-	-	-
Finska	-	-	-	-	-	-	-	-
Francuska	1	4,6	2	8,7	1	1,5	2	3,0
Grčka	-	-	-	-	-	-	-	-
Nizozemska	1	-	2	100,0	2	-	4	66,7
Hrvatska	198	96,1	650	122,4	293	87,5	1.236	153,5
Irska	-	-	-	-	-	-	-	-
Island	-	-	-	-	-	-	-	-
Italija	10	66,7	59	107,3	66	244,4	403	138,5
Kipar	-	-	-	-	-	-	-	-
Latvija	-	-	-	-	-	-	-	-
Litvanija	-	-	-	-	-	-	-	-
Luksemburg	-	-	1	-	-	-	2	-
Mađarska	-	-	1	100,0	-	-	2	200,0
Sjeverna Makedonija	1	100,0	1	6,7	1	100,0	1	4,0
Malta	-	-	-	-	-	-	-	-
Norveška	-	-	-	-	-	-	-	-
Njemačka	13	144,4	71	147,9	22	146,7	275	245,5
Poljska	1	100,0	14	155,6	8	-	102	-
Portugal / Portugalija	-	-	4	200,0	-	-	4	100,0
Rumunija / Rumunjska	2	-	4	-	8	-	38	-
Rusija	-	-	2	66,7	-	-	9	112,5
Slovačka	-	-	-	-	-	-	-	-
Slovenija	11	55,0	38	70,4	35	140,0	165	177,4
Srbija	31	124,0	66	100,0	88	129,4	222	131,4
Španija / Španjolska	1	20,0	2	33,3	2	15,4	5	33,3
Švajcarska / Švicarska	1	100,0	3	60,0	1	100,0	7	116,7
Švedska	31	-	33	-	217	-	227	-
Turska	4	133,3	19	126,7	6	200,0	43	97,7
Ujedinjeno Kraljevstvo	-	-	2	22,2	-	-	5	33,3
Ukrajina	2	-	5	250,0	2	-	45	-
Ostale evropske zemlje	1	100,0	2	200,0	3	100,0	13	-
Egipat	-	-	1	100,0	-	-	2	200,0

TURIZAM

Dolasci i noćenja turista po zemljama prebivališta (nastavak)

	Dolasci turista				Noćenja turista			
	III 2024	III 2024 III 2023	I - III 2024	I - III 2024 I - III 2023	III 2024	III 2024 III 2023	I - III 2024	I - III 2024 I - III 2023
Južnoafrička Republika	-	-	-	-	-	-	-	-
Ostale afričke zemlje	-	-	2	40,0	-	-	4	80,0
Kanada	2	100,0	2	33,3	2	50,0	2	2,9
SAD	-	-	-	-	-	-	-	-
Ostale sjeverno - američke zemlje	-	-	-	-	-	-	-	-
Brazil	-	-	-	-	-	-	-	-
Ostale zemlje Južne i Srednje Amerike	-	-	-	-	-	-	-	-
Bahrein	-	-	-	-	-	-	-	-
Indija	-	-	-	-	-	-	-	-
Iran	-	-	-	-	-	-	-	-
Izrael	-	-	-	-	-	-	-	-
Japan	-	-	-	-	-	-	-	-
Južna Koreja	2	-	2	-	2	-	2	-
Katar	-	-	-	-	-	-	-	-
Narodna Republika Kina	-	-	4	28,6	-	-	24	18,8
Kuvajt	-	-	-	-	-	-	-	-
Malezija	-	-	-	-	-	-	-	-
Oman	-	-	-	-	-	-	-	-
Saudijska Arabija	-	-	2	-	-	-	4	-
Ujedinjeni Arapski Emirati	-	-	-	-	-	-	-	-
Ostale azijske zemlje	1	-	1	-	1	-	1	-
Australija	-	-	-	-	-	-	-	-
Novi Zeland	-	-	-	-	-	-	-	-
Ostale zemlje Okeanije	-	-	-	-	-	-	-	-

KANTON SARAJEVO

PRIRODNO KRETANJE STANOVNIŠTVA I BRAKOVI

Prirодно kretanje stanovništva i brakovi po mjestu uobičajenog stanovanja

Općina	Ukupno rođeni	Živorodeni			Mrtvorodeni	Mjesto porođaja			Umrli			Od toga						Zaključeni brakovi	Razvedeni brakovi
		ukupno	po spolu			u zdravstvenoj ustanovi	na drugom mjestu		ukupno	po spolu		umrla dojenčad			nasilne smrti				
			muški	ženski			sa stručnom pomoći	bez stručne pomoći		muški	ženski	ukupno	muški	ženski	ukupno	muški	ženski		

Za mjesec mart / ožujak 2024. godine - prvi rezultati

UKUPNO	311	306	159	147	5	308	3	-	296	148	148	4	3	1	-	-	-	115	3
Centar Sarajevo	51	46	29	17	5	50	1	-	63	30	33	3	2	1	-	-	-	9	1
Hadžići	12	12	9	3	-	12	-	-	24	14	10	-	-	-	-	-	-	8	-
Iliđža	29	29	14	15	-	29	-	-	36	22	14	1	1	-	-	-	-	16	1
Ilijaš	19	19	13	6	-	19	-	-	9	2	7	-	-	-	-	-	-	11	-
Novi Grad Sarajevo	92	92	37	55	-	90	2	-	79	42	37	-	-	-	-	-	-	30	1
Novo Sarajevo	53	53	31	22	-	53	-	-	31	16	15	-	-	-	-	-	-	15	-
Stari Grad Sarajevo	39	39	16	23	-	39	-	-	37	12	25	-	-	-	-	-	-	17	-
Trnovo	1	1	1	-	-	1	-	-	2	1	1	-	-	-	-	-	-	1	-
Vogošća	15	15	9	6	-	15	-	-	15	9	6	-	-	-	-	-	-	8	-

Za period januar / siječanj - mart / ožujak 2024. godine - prvi rezultati

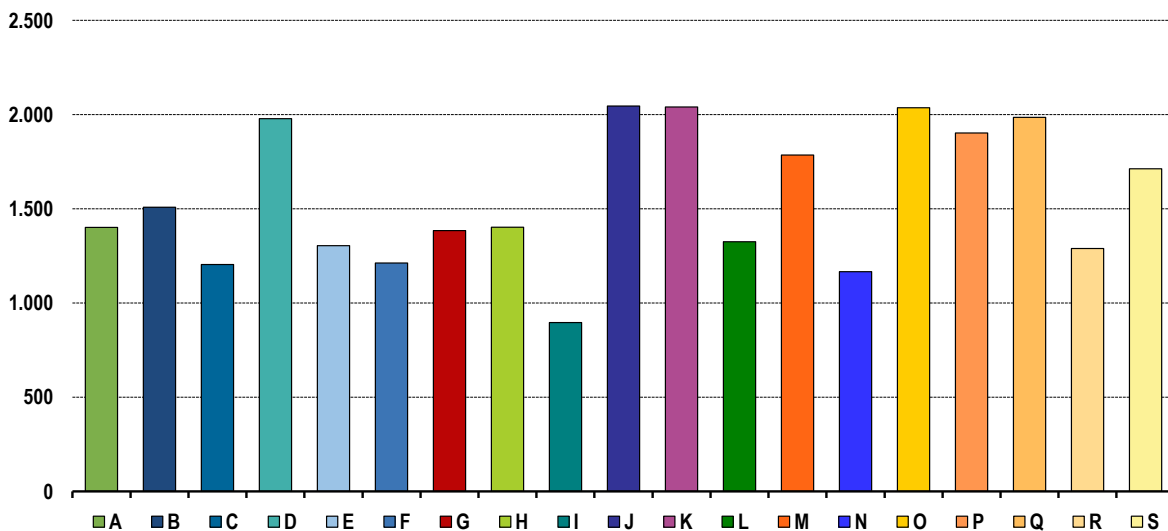
UKUPNO	796	787	402	385	9	789	7	-	783	385	398	7	5	2	2	2	-	288	41
Centar Sarajevo	126	117	69	48	9	125	1	-	154	76	78	5	3	2	-	-	-	25	6
Hadžići	49	49	29	20	-	48	1	-	67	38	29	-	-	-	-	-	-	25	4
Iliđža	141	141	64	77	-	141	-	-	106	50	56	2	2	-	-	-	-	50	6
Ilijaš	38	38	27	11	-	38	-	-	24	11	13	-	-	-	1	1	-	27	-
Novi Grad Sarajevo	220	220	99	121	-	215	5	-	182	91	91	-	-	-	1	1	-	80	12
Novo Sarajevo	100	100	55	45	-	100	-	-	92	46	46	-	-	-	-	-	-	41	6
Stari Grad Sarajevo	74	74	35	39	-	74	-	-	94	40	54	-	-	-	-	-	-	23	6
Trnovo	4	4	2	2	-	4	-	-	12	5	7	-	-	-	-	-	-	1	-
Vogošća	44	44	22	22	-	44	-	-	52	28	24	-	-	-	-	-	-	16	1

PLAĆE

Prosječna mjesečna isplaćena neto i bruto plaća zaposlenih po područjima KD BiH 2010

	Prosječna neto plaća u KM					Prosječna bruto plaća u KM				
	0 2023	II 2024	III 2024	Index III 2024 0 2023	Index III 2024 II 2024	0 2023	II 2024	III 2024	Index III 2024 0 2023	Index III 2024 II 2024
UKUPNO	1.558	1.621	1.669	107,1	103,0	2.452	2.554	2.635	107,5	103,2
A Poljoprivreda, šumarstvo i ribolov	1.361	1.403	1.401	102,9	99,9	2.131	2.192	2.189	102,7	99,9
B Vađenje ruda i kamena	1.713	1.484	1.508	88,0	101,6	2.687	2.322	2.360	87,8	101,6
C Prerađivačka industrija	1.135	1.175	1.204	106,1	102,5	1.759	1.805	1.872	106,4	103,7
D Proizvodnja i snabdijevanje električnom energijom, plinom, parom i klimatizacija	2.005	1.968	1.978	98,7	100,5	3.565	3.465	3.532	99,1	101,9
E Snabdijevanje vodom; uklanjanje otpadnih voda, upravljanje otpadom te djelatnosti sanacije okoliša	1.295	1.251	1.304	100,7	104,2	2.005	1.940	2.055	102,5	105,9
F Građevinarstvo	1.186	1.259	1.212	102,2	96,3	1.848	1.975	1.897	102,7	96,1
G Trgovina na veliko i na malo; popravak motornih vozila i motocikala	1.278	1.330	1.384	108,3	104,1	1.991	2.069	2.163	108,6	104,5
H Prijevoz i skladištenje	1.387	1.407	1.402	101,1	99,6	2.151	2.210	2.209	102,7	100,0
I Djelatnosti pružanja smještaja te pripreme i usluživanja hrane (hotelijerstvo i ugostiteljstvo)	822	879	896	109,0	101,9	1.266	1.345	1.366	107,9	101,6
J Informacije i komunikacije	1.965	2.042	2.045	104,1	100,1	3.097	3.225	3.237	104,5	100,4
K Finansijske djelatnosti i djelatnosti osiguranja	1.959	2.019	2.040	104,1	101,0	3.108	3.227	3.231	104,0	100,1
L Poslovanje nekretninama	1.280	1.265	1.325	103,5	104,7	2.001	1.996	2.078	103,8	104,1
M Stručne, naučne i tehničke djelatnosti	1.600	1.744	1.785	111,6	102,4	2.510	2.750	2.810	112,0	102,2
N Administrativne i pomoćne uslužne djelatnosti	1.140	1.143	1.166	102,3	102,0	1.786	1.797	1.837	102,9	102,2
O Javna uprava i odbrana; obavezno socijalno osiguranje	1.863	2.037	2.036	109,3	100,0	2.938	3.217	3.219	109,6	100,1
P Obrazovanje	1.611	1.639	1.902	118,1	116,0	2.537	2.580	3.004	118,4	116,4
Q Djelatnosti zdravstvene i socijalne zaštite	1.854	1.944	1.985	107,1	102,1	2.906	3.059	3.127	107,6	102,2
R Umjetnost, zabava i rekreacija	1.250	1.287	1.289	103,1	100,2	1.955	2.012	2.018	103,2	100,3
S Ostale uslužne djelatnosti	1.638	1.697	1.712	104,5	100,9	2.559	2.659	2.686	105,0	101,0

Prosječna neto plaća u KM, mart / ožujak 2024.



Zaklana stoka i perad, I tromjesečje 2024. godine

	Zaklano u I tromjesečju 2024.		
	broj grla	neto težina, t	randman, %
Goveda - ukupno	837	257,5	57,7
Telad starosti do 8 mjeseci	25	2,0	54,8
Junad starosti od 8 do 12 mjeseci	679	214,8	57,0
Junice	115	37,7	63,4
Krave	17	2,8	47,5
Ovce - ukupno	793	11,8	48,5
Janjad do 12 mjeseci starosti	793	11,8	48,5

Napomena:

Broj zaklanih grla stoke po kategorijama ukoliko je manji od deset ne publikuje se.

Proizvodnja, prodaja i zalihe šumskih sortimenata

Mart / Ožujak 2024. godine

000 m³

	Proizvodnja				Prodaja		Zalihe (stanje krajem mjeseca) 2024
	III		I - III		III		
	2023	2024	2023	2024	2023	2024	
UKUPNO	11	8	24	25	23	21	8
Trupci četinarara/četinjača	6	4	15	13	14	12	2
Jamsko drvo četinarara/četinjača	1	0	1	1	1	1	0
Ostalo dugo drvo četinarara/četinjača	0	-	0	-	0	-	-
Prostorno drvo četinarara/četinjača	1	1	3	3	2	3	1
Trupci liščara/listača	1	0	2	1	2	1	1
Jamsko drvo liščara/listača	-	-	-	-	-	-	-
Ostalo dugo drvo liščara/listača	-	-	-	-	-	-	-
Prostorno drvo liščara/listača	-	-	-	-	-	-	-
Ogrjevno drvo četinarara/četinjača	-	-	-	-	-	-	-
Ogrjevno drvo liščara/listača	2	2	3	6	4	4	5
Ostalo grubo obrađeno drvo ¹⁾	-	-	-	-	-	-	-

¹⁾ Uključuje sitno tehničko drvo, cijepane drvene motke i kolje

INDUSTRIJA

Indeks obima industrijske proizvodnje

Prema GIG, područjima i oblastima KD BiH 2010.

Mart / Ožujak 2024. godine

	<u>III 2024</u> <u>Ø 2023</u>	<u>III 2024</u> <u>II 2024</u>	<u>III 2024</u> <u>III 2023</u>	<u>I - III 2024</u> <u>I - III 2023</u>
INDUSTRIJA UKUPNO	105,3	99,8	97,5	107,8
PREMA GLAVNIM INDUSTRIJSKIM GRUPACIJAMA				
AI Intermedijarni proizvodi	101,6	103,1	86,1	94,0
AE Energija	111,4	88,5	92,7	100,5
BB Kapitalni proizvodi	125,1	109,5	110,6	119,2
CD Trajni proizvodi za široku potrošnju	87,2	71,9	76,5	81,3
CN Netrajni proizvodi za široku potrošnju	97,0	106,8	99,9	115,0
PREMA PODRUČJIMA I OBLASTIMA KD-a				
B VAĐENJE RUDA I KAMENA	62,6	53,6	38,5	78,1
08 Vađenje ostalih ruda i kamena	62,6	53,6	38,5	78,1
C PRERAĐIVAČKA INDUSTRIJA	103,6	103,6	98,8	109,8
10 Proizvodnja prehrambenih proizvoda	106,2	101,9	102,4	118,8
11 Proizvodnja pića	80,1	122,9	81,7	85,6
14 Proizvodnja odjeće	36,3	66,6	26,0	34,5
15 Proizvodnja kože i srodnih proizvoda	111,3	211,7	114,9	73,5
16 Prerada drva i proizvoda od drva i pluta, osim namještaja; proizvodnja predmeta od slame i pletarskih materijala	78,6	98,4	73,5	74,1
17 Proizvodnja papira i proizvoda od papira	119,0	104,7	107,9	111,3
18 Štampanje i umnožavanje snimljenih zapisa	71,4	79,2	82,0	71,5
19 Proizvodnja koksa i rafiniranih naftnih proizvoda	0,0	0,0	0,0	24,1
20 Proizvodnja hemikalija i hemijskih proizvoda	33,0	33,2	33,3	76,3
21 Proizvodnja osnovnih farmaceutskih proizvoda i farmaceutskih preparata	100,3	109,5	107,7	130,2
22 Proizvodnja proizvoda od gume i plastičnih masa	132,4	103,7	110,1	124,0
23 Proizvodnja ostalih nemetalnih mineralnih proizvoda	88,2	114,5	84,8	88,8
24 Proizvodnja baznih metala	124,9	101,8	92,0	103,3
25 Proizvodnja gotovih metalnih proizvoda, osim mašina i opreme	116,4	115,8	113,6	111,3
26 Proizvodnja računara te elektroničkih i optičkih proizvoda	47,1	50,0	35,8	87,0
27 Proizvodnja električne opreme	54,9	74,8	45,5	57,6
28 Proizvodnja mašina i uređaja, d. n.	114,3	110,8	95,1	98,5
29 Proizvodnja motornih vozila, prikolica i poluprikolica	130,9	102,7	104,3	114,1
31 Proizvodnja namještaja	87,2	71,9	76,5	81,3
32 Ostala prerađivačka industrija	72,4	69,3	66,0	87,6
33 Popravak i instaliranje mašina i opreme	93,5	90,8	99,9	101,2
D PROIZVODNJA I SNABDIJEVANJE/OPSKRBA ELEKTRIČNOM ENERGIJOM I PLINOM (OSIM 35.3)¹	111,5	88,5	92,8	100,5
35 Proizvodnja i snabdijevanje/opskrba električnom energijom i plinom (osim 35.3) ¹	111,5	88,5	92,8	100,5

1) Grana djelatnosti 35.3, Proizvodnja i snabdijevanje/opskrba parom i klimatizacija

VANJSKA TRGOVINA

Izvoz po područjima klasifikacije
djelatnosti KD BiH 2010
u 000 KMUvoz po područjima klasifikacije
djelatnosti KD BiH 2010
u 000 KM

	II 2024	III 2024	III 2024 II 2024	I - III 2023	I - III 2024	I-III 2024 I-III 2023	II 2024	III 2024	III 2024 II 2024	I - III 2023	I - III 2024	I-III 2024 I-III 2023
UKUPNO	138.884	147.673	106,3	487.126	414.793	85,2	590.957	578.510	97,9	1.612.757	1.684.129	104,4
A Poljoprivreda, šumarstvo i ribarstvo	1.544	911	59,0	2.343	4.023	171,7	13.482	12.506	92,8	38.376	34.634	90,2
B Vađenje rude i kamena	0	2	437,7	81	2	3,0	21.366	14.778	69,2	64.507	54.301	84,2
C Prerađivačka industrija	105.679	120.616	114,1	308.868	314.351	101,8	547.612	547.008	99,9	1.437.400	1.565.830	108,9
D Proizvodnja i snabdijevanje električnom energijom, gasom/plinom, parom i klimatizacija	17.189	11.163	64,9	140.891	53.553	38,0	7.398	3.238	43,8	68.590	26.456	38,6
Ostalo	14.468	14.964	103,4	34.941	42.841	122,6	1.100	979	89,0	3.884	2.908	74,9
Nerazvrstano po kategorijama	3	17	493,7	3	23	798,5	-	-	-	-	-	-

Izvor: Baza podataka Uprave za indirektno/neizravno oporezivanje BiH

Prethodni podaci

Izvoz po sektorima i odsjecima
SMTK - Rev. 4
u 000 KMUvoz po sektorima i odsjecima
SMTK - Rev. 4
u 000 KM

	II 2024	III 2024	III 2024 II 2024	I - III 2023	I - III 2024	I-III 2024 I-III 2023	II 2024	III 2024	III 2024 II 2024	I - III 2023	I - III 2024	I-III 2024 I-III 2023
UKUPNO	138.884	147.673	106,3	487.126	414.793	85,2	590.957	578.510	97,9	1.612.757	1.684.129	104,4
0 HRANA I ŽIVE ŽIVOTINJE	14.030	14.159	100,9	36.119	41.023	113,6	51.019	50.092	98,2	132.070	142.137	107,6
00 Žive životinje	3	2	66,7	1	6	600,0	232	818	352,6	2.026	1.130	55,8
01 Meso i mesne prerađevine	5.827	5.305	91,0	16.662	16.663	100,0	6.312	6.371	100,9	15.519	18.803	121,2
02 Mlijeko, mliječne prerađevine i jaja	68	66	97,1	418	227	54,3	3.214	3.177	98,8	8.240	9.878	119,9
03 Ribe, vodozemci i njihove prerađevine	922	1.091	118,3	2.702	2.574	95,3	1.943	1.029	53,0	3.995	4.351	108,9
04 Žitarice i proizvodi od žitarica	3.685	3.573	97,0	8.255	10.700	129,6	5.983	6.039	100,9	20.856	15.717	75,4
05 Voće i povrće	1.755	1.950	111,1	3.954	5.334	134,9	11.224	10.536	93,9	25.775	30.615	118,8
06 Šećer, šećerne prerađevine i med	21	49	233,3	69	88	127,5	2.309	2.334	101,1	4.447	6.076	136,6
07 Kafa, čaj, kakao i začini	137	356	259,9	479	629	131,3	5.255	5.124	97,5	14.822	14.460	97,6
08 Hrana za životinje	383	266	69,5	744	1.011	135,9	1.898	2.593	136,6	6.794	6.365	93,7
09 Ostali jestivi proizvodi	1.229	1.501	122,1	2.835	3.791	133,7	12.649	12.071	95,4	29.596	34.742	117,4
1 PIČA I DUHAN	1.040	214	20,6	773	2.096	271,2	19.398	21.243	109,5	56.011	58.105	103,7
11 Pića	1.040	213	20,5	460	2.095	455,4	8.333	9.565	114,8	25.538	25.960	101,7
12 Duhan i proizvodi od duhana	-	1	-	313	1	0,3	11.065	11.678	105,5	30.473	32.145	105,5
2 SIROVE MATERIJE NEJESTIVE, OSIM GORIVA	18.290	18.338	100,3	46.817	53.763	114,8	3.547	2.542	71,7	8.344	8.170	97,9
21 Sirove kože i sirovo krzno	63	-	-	160	63	39,4	-	-	-	-	-	-
22 Uljano sjemenje i plodovi	107	-	-	22	107	486,4	262	208	79,4	902	764	84,7
23 Sirovi i sintetički kaučuk	2	-	-	-	2	-	58	42	72,4	129	112	86,8
24 Drvo i pluta	2.775	2.964	106,8	10.744	8.548	79,6	796	647	81,3	1.731	1.905	110,1
25 Celuloza i papirni otpaci	11	10	90,9	72	38	52,8	19	-	-	-	21	-
26 Sirova tekstilna vlakna i njihovi otpaci	9	2	22,2	-	11	-	270	283	104,8	787	754	95,8
27 Prirodna đubriva i minerali osim goriva	6	14	233,3	102	37	36,3	443	378	85,3	1.054	1.120	106,3
28 Metalne rude i otpaci od metala	14.398	14.867	103,3	34.473	42.614	123,6	87	1	1,1	144	88	61,1
29 Sirovine biljne i životinjske, ostale	919	481	52,3	1.244	2.343	188,3	1.612	983	61,0	3.597	3.406	94,7

VANJSKA TRGOVINA

Izvoz po sektorima i odsjecima
SMTK - Rev. 4 (nastavak)
u 000 KMUvoz po sektorima i odsjecima
SMTK - Rev. 4 (nastavak)
u 000 KM

	Izvoz po sektorima i odsjecima						Uvoz po sektorima i odsjecima					
	II 2024	III 2024	III 2024 II 2024	I - III 2023	I - III 2024	I-III 2024 I-III 2023	II 2024	III 2024	III 2024 II 2024	I - III 2023	I - III 2024	I-III 2024 I-III 2023
3 MINERALNA GORIVA, MAZIVA I SRODNI PROIZVODI	17.193	11.191	65,1	140.897	53.586	38,0	141.078	134.261	95,2	450.266	423.381	94,0
32 Ugalj, koks i briketi	-	-	-	-	-	-	148	87	58,8	271	257	94,8
33 Nafta i derivati od nafte	4	28	700,0	6	33	550,0	110.178	114.502	103,9	308.856	336.001	108,8
34 Prirodni i industrijski gas	-	-	-	-	-	-	23.354	16.434	70,4	72.549	60.667	83,6
35 Električna energija	17.189	11.163	64,9	140.891	53.553	38,0	7.398	3.238	43,8	68.590	26.456	38,6
4 ULJA, MASTI I VOSKOVI ŽIVOTINJSKOG ILI BILJNOG PORIJEKLA	77	-	-	173	77	44,5	1.194	617	51,7	2.821	3.046	108,0
41 Životinjska ulja i masti	56	-	-	45	56	124,4	116	139	119,8	394	383	97,2
42 Biljna ulja i masti, sirova i rafinirana	11	-	-	3	11	366,7	894	377	42,2	1.541	1.862	120,8
43 Prerađena biljna i životinjska ulja i masnoće	10	-	-	125	10	8,0	184	101	54,9	886	801	90,4
5 HEMIJSKI/KEMIJSKI PROIZVODI	11.541	16.473	142,7	24.287	35.661	146,8	70.221	76.167	108,5	200.016	212.057	106,0
51 Organske hemikalije/kemikalije	323	426	131,9	512	873	170,5	2.318	1.769	76,3	10.675	6.547	61,3
52 Anorganske hemikalije/kemikalije	4.606	5.267	114,4	10.442	15.232	145,9	1.513	987	65,2	1.956	3.654	186,8
53 Boje i štavila	453	488	107,7	1.023	1.169	114,3	4.854	6.352	130,9	13.381	14.396	107,6
54 Medicinski i farmaceutski proizvodi	4.942	8.619	174,4	8.765	14.381	164,1	20.549	23.264	113,2	60.075	61.162	101,8
55 Toaletni proizvodi i proizvodi za čišćenje	290	162	55,9	496	625	126,0	17.889	18.658	104,3	48.770	53.499	109,7
56 Vještačka đubriva	-	-	-	-	-	-	107	193	180,4	379	396	104,5
57 Plastične mase u primarnim oblicima	118	103	87,3	373	309	82,8	5.405	5.637	104,3	16.111	17.428	108,2
58 Plastične mase, ne-primarni oblici	769	742	96,5	2.583	2.359	91,3	9.443	9.410	99,7	26.222	25.680	97,9
59 Ostale hemikalije/kemikalije	40	666	-	93	713	766,7	8.143	9.897	121,5	22.447	29.295	130,5
6 INDUSTRIJSKI PROIZVODI, RAZVRSTANI UGLAVNOM PO VRSTI SIROVINA	19.075	19.359	101,5	77.443	59.066	76,3	75.226	69.437	92,3	199.568	201.535	101,0
61 Koža, krzno i proizvodi od kože i krzna	101	117	115,8	4	229	-	785	367	46,8	910	1.704	187,3
62 Guma i gumeni proizvodi	19	131	689,5	79	158	200,0	2.568	3.118	121,4	7.694	7.833	101,8
63 Proizvodi od drveta, osim namještaja	921	1.315	142,8	4.337	3.016	69,5	6.383	6.245	97,8	17.525	17.085	97,5
64 Papir, ljepenka i ostali slični proizvodi	118	133	112,7	690	549	79,6	7.426	7.588	102,2	23.379	21.947	93,9
65 Predivo, tkanine i tekstilni proizvodi	624	429	68,8	3.175	1.775	55,9	5.117	5.303	103,6	15.093	13.589	90,0
66 Proizvodi od nemetalnih minerala	1.233	1.831	148,5	6.024	4.463	74,1	6.961	7.483	107,5	20.660	20.146	97,5
67 Željezo i čelik	1.471	837	56,9	5.868	3.142	53,5	21.884	11.241	51,4	55.025	47.704	86,7
68 Obojeni metali	42	152	361,9	118	239	202,5	7.655	9.771	127,6	16.047	22.582	140,7
69 Metalni proizvodi	14.546	14.414	99,1	57.148	45.495	79,6	16.447	18.321	111,4	43.235	48.945	113,2
7 MAŠINE/STROJEVI I TRANSPORTNA SREDSTVA	27.232	21.973	80,7	59.329	68.361	115,2	157.489	148.105	94,0	371.398	428.087	115,3
71 Pogonske mašine i oprema	155	159	102,6	427	369	86,4	1.882	1.883	100,1	11.500	5.376	46,7
72 Mašine specijalizirane za određene industrije	2.023	1.858	91,8	5.812	5.034	86,6	12.467	9.831	78,9	33.056	30.953	93,6
73 Mašine za obradu metala	479	191	39,9	1.177	896	76,1	2.776	1.983	71,4	5.958	8.739	146,7
74 Ostale industrijske mašine i dijelovi	5.461	4.982	91,2	14.935	15.446	103,4	19.858	20.629	103,9	55.111	55.405	100,5
75 Kancelarijske mašine i mašine za automatsku obradu podataka	179	990	553,1	4.574	1.791	39,2	10.507	10.143	96,5	29.735	32.603	109,6
76 Telekomunikacijski aparati i aparati za snimanje zvuka	746	669	89,7	1.146	1.651	144,1	27.720	19.337	69,8	54.239	68.440	126,2
77 Električne mašine, aparati i uređaji	1.454	811	55,8	5.968	3.381	56,7	25.746	25.122	97,6	68.541	71.718	104,6
78 Drumska vozila	16.679	12.156	72,9	25.172	39.454	156,7	56.474	58.452	103,5	112.495	154.063	137,0
79 Ostala transportna vozila	56	157	280,4	118	339	287,3	59	725	-	763	790	103,5
8 RAZNI INDUSTRIJSKI PROIZVODI	30.403	45.949	151,1	101.245	101.137	99,9	71.784	76.045	105,9	192.166	207.220	107,8
81 Montažne zgrade, sanitarni, rasvjetni i grijajući uređaji	158	638	403,8	2.367	1.687	71,3	3.409	2.854	83,7	6.666	8.844	132,7
82 Namještaj i njegovi dijelovi	19.378	17.649	91,1	67.361	54.579	81,0	8.496	9.423	110,9	23.549	24.968	106,0
83 Torbe, tašne, neseseri i slični proizvodi	40	16	40,0	75	85	113,3	1.667	1.880	112,8	4.370	4.600	105,3
84 Odjeća	2.086	1.546	74,1	2.097	4.512	215,2	24.431	29.267	119,8	75.109	76.898	102,4
85 Obuća	363	753	207,4	2.279	1.505	66,0	8.457	8.327	98,5	22.759	21.635	95,1
87 Naučni i kontrolni instrumenti	698	508	72,8	1.437	2.083	145,0	6.199	5.968	96,3	15.842	18.723	118,2
88 Fotografski i optički proizvodi, satovi	4	2	50,0	156	11	7,1	2.117	1.923	90,8	4.774	5.336	111,8
89 Ostali industrijski proizvodi	7.676	24.837	323,6	25.473	36.675	144,0	17.008	16.403	96,5	39.097	46.216	118,2
9 Proizvodi, nerazvrstani po kategorijama	3	17	566,7	43	23	53,5	1	1	100,0	97	391	403,1

Izvor: Baza podataka Uprave za indirektno/neizravno oporezivanje BiH
Prethodni podaci

Izvoz prema međunarodnoj klasifikaciji
Ekonomske namjene proizvoda (BEC) Rev. 4Uvoz prema međunarodnoj klasifikaciji
Ekonomske namjene proizvoda (BEC) Rev. 4

u 000 KM

u 000 KM

	II 2024	III 2024	III 2024 II 2024	I - III 2023	I - III 2024	I-III 2024 I-III 2023	II 2024	III 2024	III 2024 II 2024	I - III 2023	I - III 2024	I-III 2024 I-III 2023
UKUPNO	138.884	147.673	106,3	487.126	414.793	85,2	590.957	578.510	97,9	1.612.757	1.684.129	104,4
1. Hrana i pića	14.697	14.107	96,0	35.982	42.120	117,1	56.401	54.856	97,3	145.026	158.871	109,5
2. Industrijski materijali	46.225	49.264	106,6	148.145	142.537	96,2	118.444	118.689	100,2	338.033	336.424	99,5
3. Goriva i maziva	17.566	11.344	64,6	141.660	54.551	38,5	141.032	134.306	95,2	450.592	423.617	94,0
4. Kapitalni proizvodi (osim transportnih sredstava), dijelovi i pribor	11.927	10.817	90,7	36.871	32.441	88,0	94.320	84.554	89,6	249.064	259.590	104,2
5. Transportna sredstva, njihovi dijelovi i pribor	17.309	12.748	73,6	27.118	41.197	151,9	60.139	62.679	104,2	123.114	164.987	134,0
6. Proizvodi za široku potrošnju	27.991	29.696	106,1	82.086	78.330	95,4	120.491	122.093	101,3	306.511	338.198	110,3
7. Proizvodi, drugdje nespomenuti	3.169	19.697	621,6	15.264	23.617	154,7	130	1.333	-	417	2.442	585,6

Izvor: Baza podataka Uprave za indirektno/neizravno oporezivanje BiH

Prethodni podaci

Izvoz po zemljama prema geografskim
zonama
u 000 KMUvoz po zemljama prema geografskim
zonama
u 000 KM

	II 2024	III 2024	III 2024 II 2024	I - III 2023	I - III 2024	I-III 2024 I-III 2023	II 2024	III 2024	III 2024 II 2024	I - III 2023	I - III 2024	I-III 2024 I-III 2023
UKUPNO	138.884	147.673	106,3	487.126	414.793	85,2	590.957	578.510	97,9	1.612.757	1.684.129	104,4
ZEMLJE EU	100.479	94.276	93,8	302.005	279.145	92,4	334.422	349.616	104,5	916.951	972.294	106,0
Austrija	2.723	3.561	130,8	11.198	10.462	93,4	9.627	9.953	103,4	24.757	26.756	108,1
Belgija	963	614	63,8	3.438	2.396	69,7	3.955	4.612	116,6	11.758	13.122	111,6
Bugarska	3.192	8.507	266,5	2.266	12.427	548,4	3.506	3.899	111,2	4.527	8.689	191,9
Češka	2.515	1.961	78,0	4.852	6.932	142,9	12.804	16.024	125,1	36.934	43.725	118,4
Kipar	-	-	-	-	-	-	-	22	-	95	136	143,2
Danska	1.319	796	60,3	3.616	2.990	82,7	1.006	1.712	170,2	2.469	3.520	142,6
Estonija	-	-	-	101	-	-	72	42	58,3	227	152	67,0
Finska	-	-	-	48	-	-	301	297	98,7	1.011	1.051	104,0
Francuska	5.051	4.053	80,2	9.564	11.381	119,0	15.261	12.563	82,3	25.649	36.049	140,5
Grčka	20	195	975,0	245	290	118,4	2.952	5.873	198,9	19.664	16.408	83,4
Hrvatska	20.536	16.179	78,8	79.798	54.297	68,0	36.170	30.502	84,3	215.111	103.083	47,9
Irska	-	5	-	148	22	14,9	2.581	3.398	131,7	10.982	9.835	89,6
Italija	8.503	8.262	97,2	21.677	23.317	107,6	95.955	114.512	119,3	209.395	299.103	142,8
Latvija (Letonija)	-	1	-	5	1	20,0	35	29	82,9	43	221	514,0
Litvanija	127	-	-	1.186	130	11,0	362	379	104,7	1.034	919	88,9
Luksemburg	128	-	-	239	330	138,1	435	351	80,7	911	1.006	110,4
Mađarska	2.755	2.545	92,4	4.333	7.200	166,2	8.685	9.719	111,9	25.965	26.041	100,3
Malta	-	-	-	-	-	-	4	14	350,0	85	20	23,5
Nizozemska	3.844	3.991	103,8	10.990	11.288	102,7	9.478	11.686	123,3	25.204	32.512	129,0
Njemačka	29.729	28.677	96,5	89.153	87.950	98,7	61.027	53.258	87,3	141.429	158.367	112,0
Poljska	550	1.199	218,0	2.143	2.826	131,9	19.783	15.824	80,0	43.648	49.338	113,0
Portugal	169	64	37,9	544	457	84,0	1.986	1.512	76,1	4.388	4.836	110,2

VANJSKA TRGOVINA

Izvoz po zemljama prema geografskim
zonama (nastavak)
u 000 KMUvoz po zemljama prema geografskim
zonama (nastavak)
u 000 KM

	II 2024	III 2024	III 2024 II 2024	I - III 2023	I - III 2024	I-III 2024 I-III 2023	II 2024	III 2024	III 2024 II 2024	I - III 2023	I - III 2024	I-III 2024 I-III 2023
Rumunija	448	355	79,2	2.360	1.764	74,7	9.779	12.506	127,9	14.807	24.618	166,3
Slovačka	453	465	102,6	1.576	1.276	81,0	9.887	10.201	103,2	17.810	26.898	151,0
Slovenija	13.316	9.114	68,4	42.880	30.471	71,1	17.382	16.133	92,8	49.447	51.832	104,8
Španija	2.389	2.065	86,4	3.684	5.874	159,4	9.317	10.985	117,9	22.081	26.730	121,1
Švedska	1.749	1.667	95,3	5.961	5.064	85,0	2.052	3.485	169,8	7.455	7.170	96,2
Ujedineno Kraljevstvo	-	-	-	-	-	-	20	125	625,0	65	157	241,5
ZEMLJE EFTE	5.880	4.738	80,6	16.626	14.909	89,7	5.526	6.078	110,0	12.466	17.634	141,5
Island	74	17	23,0	-	107	-	47	32	68,1	84	80	95,2
Lihtenštajn	576	361	62,7	1.048	1.138	108,6	858	65	7,6	512	1.050	205,1
Norveška	4.101	3.796	92,6	14.007	11.636	83,1	4.172	5.357	128,4	10.559	15.225	144,2
Švicarska	1.129	564	50,0	1.571	2.028	129,1	449	624	139,0	1.311	1.279	97,6
OSTALE EVROPSKE ZEMLJE	29.526	45.622	154,5	140.576	110.935	78,9	131.892	103.834	78,7	370.403	348.200	94,0
Albanija	6.708	6.998	104,3	36.427	27.932	76,7	175	218	124,6	5.314	816	15,4
Crna Gora	2.570	1.042	40,5	5.617	5.757	102,5	293	348	118,8	490	959	195,7
Kosovo	2.327	2.501	107,5	6.860	6.559	95,6	1.600	2.126	132,9	4.116	4.676	113,6
Sjeverna Makedonija	146	5.138	-	5.047	5.284	104,7	22.863	16.181	70,8	71.171	59.439	83,5
Ruska Federacija	13.613	25.300	185,9	74.360	54.447	73,2	55.433	41.506	74,9	170.738	148.589	87,0
Srbija	2.464	3.062	124,3	5.314	7.091	133,4	44.496	38.039	85,5	103.932	116.475	112,1
Turska	693	758	109,4	6.013	1.894	31,5	6.086	4.213	69,2	11.523	14.130	122,6
Ostale zemlje	1.005	823	81,9	938	1.971	210,1	946	1.203	127,2	3.119	3.116	99,9
AFRIKA	143	248	173,4	919	1.083	117,8	3.209	2.837	88,4	9.171	14.489	158,0
ZEMLJE SJEVERNE AFRIKE	123	142	115,4	803	953	118,7	2.535	2.410	95,1	8.055	13.188	163,7
OSTALE AFRIČKE ZEMLJE	20	106	530,0	116	130	112,1	674	427	63,4	1.116	1.301	116,6
AMERIKA	633	525	82,9	1.177	1.882	159,9	10.789	14.081	130,5	29.514	35.324	119,7
ZEMLJE SJEVERNE AMERIKE	460	357	77,6	775	1.382	178,3	4.049	5.380	132,9	17.519	15.042	85,9
Kanada	4	6	150,0	4	11	275,0	266	225	84,6	604	679	112,4
SAD	456	351	77,0	771	1.371	177,8	3.783	5.155	136,3	16.915	14.363	84,9
Ostale zemlje	-	-	-	-	-	-	-	-	-	-	-	-
ZEMLJE CENTRALNE AMERIKE I KARIBA	171	168	98,2	402	497	123,6	908	606	66,7	2.737	2.331	85,2
ZEMLJE JUŽNE AMERIKE	2	-	-	-	3	-	5.832	8.095	138,8	9.258	17.951	193,9
AZIJA	2.216	2.264	102,2	21.074	6.832	32,4	105.034	101.665	96,8	271.516	295.648	108,9
ZEMLJE BLISKOG I SREDNJEG ISTOKA	1.012	618	61,1	18.190	2.383	13,1	1.047	1.147	109,6	2.627	3.113	118,5
OSTALE ZEMLJE AZIJE	1.204	1.646	136,7	2.884	4.449	154,3	103.987	100.518	96,7	268.889	292.535	108,8
Indija	-	-	-	58	-	-	4.317	4.082	94,6	12.097	12.559	103,8
Japan	-	128	-	39	160	410,3	5.036	4.496	89,3	18.809	13.427	71,4
Kina	728	847	116,3	2.456	2.347	95,6	68.570	64.403	93,9	160.385	189.018	117,9
Malezija	-	-	-	-	-	-	1.167	928	79,5	7.617	3.239	42,5
Ostale zemlje	476	671	141,0	331	1.942	586,7	24.897	26.609	106,9	69.981	74.292	106,2
ZEMLJE OKEANIJE I POLARNOG REGIONA	7	-	-	21	7	33,3	74	98	132,4	370	214	57,8
AUSTRALIJA I NOVI ZELAND	7	-	-	21	7	33,3	73	96	131,5	370	211	57,0
Australija	7	-	-	21	7	33,3	9	13	144,4	245	58	23,7
Novi Zeland	-	-	-	-	-	-	64	83	129,7	123	153	124,4
Ostale zemlje	-	-	-	-	-	-	-	-	-	2	-	-
OSTALE ZEMLJE OKEANIJE I POLARNOG REGIONA	-	-	-	-	-	-	1	2	200,0	-	3	-
Neraspoređeno	-	-	-	4.728	-	-	11	301	-	2.366	326	13,8

Izvor: Baza podataka Uprave za indirektno/neizravno oporezivanje BiH

Prethodni podaci

TURIZAM

Turistički promet za mart / ožujak 2024. godine
Kapaciteti, turisti i noćenja

	Dolasci turista				Noćenja turista			
	III 2024	III 2024 III 2023	I - III 2024	I - III 2024 I - III 2023	III 2024	III 2024 III 2023	I - III 2024	I - III 2024 I - III 2023

Dolasci i noćenja turista

UKUPNO	42.015	102,0	115.582	101,2	81.055	105,4	235.451	99,3
Domaći	8.033	86,7	25.168	89,2	13.052	90,7	42.990	94,0
Strani	33.982	106,5	90.414	105,2	68.003	108,8	192.461	100,5
BROJ LEŽAJA	13.507							

Dolasci i noćenja turista prema vrstama objekata

UKUPNO	42.015	102,0	115.582	101,2	81.055	105,4	235.451	99,3
Hoteli i sličan smještaj	41.244	102,6	113.531	101,8	79.291	106,4	230.538	100,1
Odmarališta i slični objekti za kraći odmor	555	75,2	1.667	73,5	1.527	77,2	4.422	73,0
Kampovi i prostori za kampiranje	216	87,1	384	85,5	237	63,7	491	60,1
Ostali smještaj	-	-	-	-	-	-	-	-
DOMAĆI	8.033	86,7	25.168	89,2	13.052	90,7	42.990	94,0
Hoteli i sličan smještaj	7.936	87,2	24.830	89,6	12.836	91,1	42.296	94,9
Odmarališta i slični objekti za kraći odmor	75	52,1	288	66,2	193	68,2	635	56,8
Kampovi i prostori za kampiranje	22	104,8	50	74,6	23	92,0	59	71,1
Ostali smještaj	-	-	-	-	-	-	-	-
STRANI	33.982	106,5	90.414	105,2	68.003	108,8	192.461	100,5
Hoteli i sličan smještaj	33.308	107,2	88.701	105,9	66.455	109,9	188.242	101,3
Odmarališta i slični objekti za kraći odmor	480	80,8	1.379	75,2	1.334	78,7	3.787	76,7
Kampovi i prostori za kampiranje	194	85,5	334	87,4	214	61,7	432	58,9
Ostali smještaj	-	-	-	-	-	-	-	-

Dolasci i noćenja turista prema načinu dolaska

	Individualno				Organizirano			
	dolasci turista		noćenje turista		dolasci turista		noćenje turista	
	III 2024	Struktura %	III 2024	Struktura %	III 2024	Struktura %	III 2024	Struktura %
UKUPNO	31.054	73,9	61.755	76,2	10.961	26,1	19.300	23,8
Domaći	6.352	20,5	10.505	17,0	1.681	15,3	2.547	13,2
Strani	24.702	79,5	51.250	83,0	9.280	84,7	16.753	86,8

Svrha dolaska turista

	Poslovno				Ostalo			
	dolasci turista		noćenje turista		dolasci turista		noćenje turista	
	III 2024	Struktura %	III 2024	Struktura %	III 2024	Struktura %	III 2024	Struktura %
UKUPNO	4.338	10,3	8.308	10,2	37.677	89,7	72.747	89,8
Domaći	1.315	30,3	1.872	22,5	6.718	17,8	11.180	15,4
Strani	3.023	69,7	6.436	77,5	30.959	82,2	61.567	84,6

TURIZAM

Dolasci i noćenja turista po zemljama prebivališta

	Dolasci turista				Noćenja turista			
	III 2024	III 2024 III 2023	I - III 2024	I - III 2024 I - III 2023	III 2024	III 2024 III 2023	I - III 2024	I - III 2024 I - III 2023
UKUPNO STRANI	33.982	106,5	90.414	105,2	68.003	108,8	192.461	100,5
Albanija	206	87,7	401	82,7	414	84,3	820	75,0
Austrija	788	117,8	1.954	108,9	1.546	116,6	4.043	100,4
Belgija	115	142,0	274	87,8	446	232,3	875	122,0
Bugarska	461	158,4	668	158,7	863	128,8	1.256	118,5
Crna Gora	1.591	91,3	4.504	103,5	2.640	97,6	9.715	103,0
Češka	153	98,1	265	81,8	290	69,1	559	62,1
Danska	172	98,9	257	87,1	674	123,2	887	111,3
Estonija	29	152,6	45	107,1	103	202,0	131	73,2
Finska	36	97,3	90	108,4	106	102,9	260	112,1
Francuska	235	81,3	584	76,4	593	105,1	1.450	85,1
Grčka	86	70,5	170	81,7	202	91,8	355	98,1
Nizozemska	230	74,7	600	86,2	584	94,7	1.484	102,1
Hrvatska	7.941	96,4	26.018	95,8	13.600	101,7	52.312	89,0
Irska	100	120,5	201	126,4	439	176,3	669	156,7
Island	4	9,8	11	25,6	22	26,2	31	36,1
Italija	1.324	150,5	1.997	108,0	2.587	130,7	4.175	101,0
Kipar	11	78,6	43	187,0	42	85,7	122	184,9
Latvija	33	275,0	54	131,7	148	-	202	123,9
Litvanija	22	100,0	46	100,0	60	193,6	148	129,8
Luksemburg	28	116,7	103	118,4	38	62,3	420	164,7
Mađarska	451	174,1	842	158,3	899	172,6	1.555	126,9
Sjeverna Makedonija	751	85,7	1.412	108,7	1.604	98,0	2.999	116,7
Malta	22	137,5	29	111,5	138	206,0	169	208,6
Norveška	149	82,3	257	70,4	294	93,9	546	76,1
Njemačka	1.335	114,0	2.950	96,5	2.973	121,9	6.824	93,2
Poljska	442	248,3	836	224,1	796	223,6	1.675	188,4
Portugal / Portugalija	51	118,6	115	122,3	161	122,0	267	106,0
Rumunija / Rumunjska	234	136,1	473	144,7	662	174,2	1.112	147,9
Rusija	359	81,0	1.213	80,8	720	87,4	2.469	84,2
Slovačka	125	137,4	267	145,9	303	143,6	621	149,6
Slovenija	2.479	125,2	4.997	113,1	5.833	173,8	11.120	122,9
Srbija	3.533	98,2	11.530	112,3	6.437	104,2	23.327	106,6
Španija / Španjolska	189	194,9	354	129,2	370	176,2	695	115,3
Švajcarska / Švicarska	249	62,9	762	74,0	557	69,3	1.839	86,4
Švedska	178	63,6	445	70,3	469	69,7	1.178	73,2
Turska	3.337	167,2	8.889	140,2	6.257	167,1	18.240	149,1
Ujedinjeno Kraljevstvo	904	143,7	2.056	124,0	2.816	150,3	5.698	115,5
Ukrajina	255	221,7	372	139,9	563	268,1	858	162,2
Ostale evropske zemlje	101	99,0	235	87,4	303	95,3	716	91,9
Egipat	27	84,4	105	71,4	98	92,5	347	80,9

TURIZAM

Dolasci i noćenja turista po zemljama prebivališta (nastavak)

	Dolasci turista				Noćenja turista			
	III 2024	III 2024 III 2023	I - III 2024	I - III 2024 I - III 2023	III 2024	III 2024 III 2023	I - III 2024	I - III 2024 I - III 2023
Južnoafrička Republika	6	35,3	70	200,0	13	31,7	259	278,5
Ostale afričke zemlje	61	62,2	220	104,3	153	41,0	464	72,8
Kanada	125	145,4	284	124,6	373	89,7	825	102,9
SAD	995	85,4	2.349	96,2	2.606	87,3	6.175	95,4
Ostale sjeverno -američke zemlje	41	241,2	53	143,2	48	100,0	78	84,8
Brazil	50	76,9	176	103,5	110	81,5	374	105,4
Ostale zemlje Južne i Srednje Amerike	157	180,5	270	125,0	321	158,1	621	138,9
Bahrein	9	29,0	44	22,1	27	25,7	143	23,3
Indija	72	38,9	172	50,3	244	73,1	477	73,5
Iran	15	51,7	66	71,7	54	40,3	337	132,7
Izrael	27	54,0	62	45,6	83	52,9	173	52,0
Japan	154	275,0	306	230,1	232	178,5	483	149,5
Južna Koreja	39	169,6	92	184,0	56	114,3	182	191,6
Katar	9	11,4	96	50,3	86	35,1	362	71,1
Narodna Republika Kina	1.943	-	4.472	-	2.839	200,1	6.828	227,0
Kuvajt	70	48,6	471	94,2	240	48,1	1.586	82,7
Malezija	221	41,0	935	93,6	323	42,8	1.218	74,9
Oman	3	0,8	215	18,0	8	1,0	705	27,1
Saudijska Arabija	100	45,3	648	128,3	496	76,1	2.050	135,9
Ujedinjeni Arapski Emirati	152	15,9	902	35,4	536	19,2	2.933	39,4
Ostale azijske zemlje	877	93,6	1.775	98,0	1.272	69,2	3.285	93,1
Australija	68	61,3	227	71,4	156	53,4	500	68,9
Novi Zeland	10	-	24	150,0	30	-	140	-
Ostale zemlje Okeanije	42	-	61	160,5	47	-	94	85,5

KANTON 10

PRIRODNO KRETANJE STANOVNIŠTVA I BRAKOVI

Prirodno kretanje stanovništva i brakovi po mjestu uobičajenog stanovanja

Općina	Ukupno rođeni	Živo rođeni			Mrtvo rođeni	Mjesto porođaja			Umrli			Od toga						Zaključeni brakovi	Razvedeni brakovi
		ukupno	po spolu			u zdravstvenoj ustanovi	na drugom mjestu		ukupno	po spolu		umrla dojenčad			nasilne smrti				
			muški	ženski			sa stručnom pomoći	bez stručne pomoći		muški	ženski	ukupno	muški	ženski	ukupno	muški	ženski		

Za mjesec mart / ožujak 2024. godine - prvi rezultati

UKUPNO	23	23	12	11	-	23	-	-	56	23	33	-	-	-	1	1	-	11	1
Bosansko Grahovo	-	-	-	-	-	-	-	-	1	1	-	-	-	-	-	-	-	-	-
Drvar	1	1	-	1	-	1	-	-	11	3	8	-	-	-	-	-	-	-	1
Glamoč	1	1	1	-	-	1	-	-	5	2	3	-	-	-	-	-	-	-	-
Grad Livno	7	7	3	4	-	7	-	-	19	10	9	-	-	-	-	-	-	5	-
Kupres	1	1	1	-	-	1	-	-	2	-	2	-	-	-	-	-	-	-	-
Tomislavgrad	13	13	7	6	-	13	-	-	18	7	11	-	-	-	1	1	-	6	-

Za period januar / siječanj - mart / ožujak 2024. godine - prvi rezultati

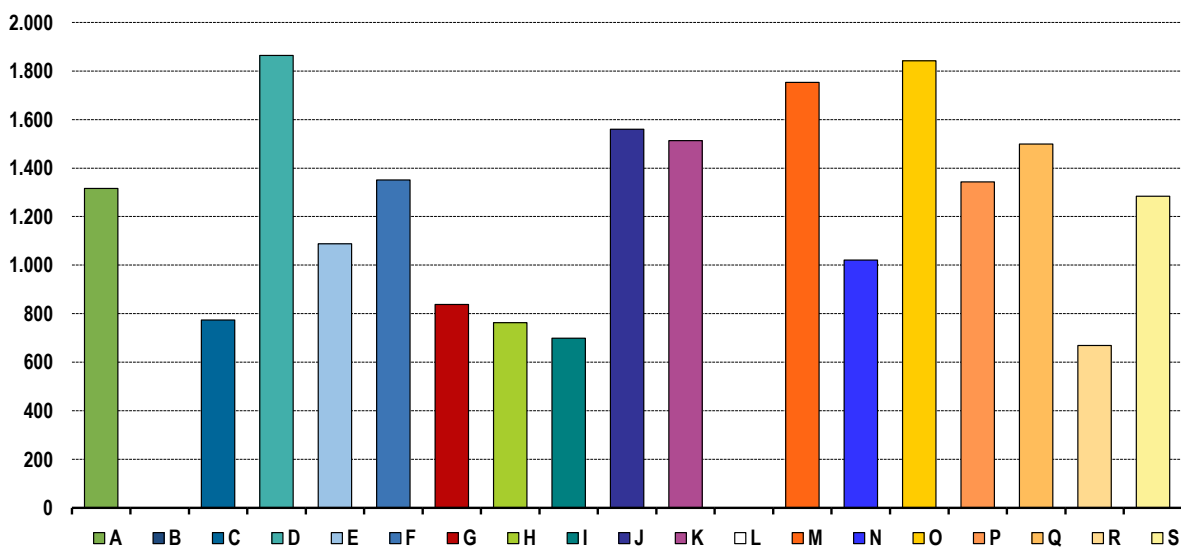
UKUPNO	62	62	32	30	-	62	-	-	181	91	90	-	-	-	1	1	-	25	1
Bosansko Grahovo	-	-	-	-	-	-	-	-	4	4	-	-	-	-	-	-	-	-	-
Drvar	2	2	1	1	-	2	-	-	24	10	14	-	-	-	-	-	-	-	1
Glamoč	1	1	1	-	-	1	-	-	11	4	7	-	-	-	-	-	-	1	-
Grad Livno	27	27	13	14	-	27	-	-	80	38	42	-	-	-	-	-	-	12	-
Kupres	3	3	2	1	-	3	-	-	7	4	3	-	-	-	-	-	-	1	-
Tomislavgrad	29	29	15	14	-	29	-	-	55	31	24	-	-	-	1	1	-	11	-

PLAĆE

Prosječna mjesečna isplaćena neto i bruto plaća zaposlenih po područjima KD BiH 2010

	Prosječna neto plaća u KM					Prosječna bruto plaća u KM				
	Ø 2023	II 2024	III 2024	Index III 2024 Ø 2023	Index III 2024 II 2024	Ø 2023	II 2024	III 2024	Index III 2024 Ø 2023	Index III 2024 II 2024
UKUPNO	1.168	1.199	1.256	107,5	104,8	1.807	1.857	1.945	107,6	104,7
A Poljoprivreda, šumarstvo i ribolov	1.296	1.252	1.316	101,5	105,1	2.003	1.934	2.036	101,6	105,3
B Vađenje ruda i kamena	1.111	-	-	-	-	1.686	-	-	-	-
C Prerađivačka industrija	771	756	774	100,4	102,4	1.158	1.138	1.130	97,6	99,3
D Proizvodnja i snabdijevanje električnom energijom, plinom, parom i klimatizacija	2.024	1.908	1.864	92,1	97,7	3.159	2.980	2.911	92,1	97,7
E Snabdijevanje vodom; uklanjanje otpadnih voda, upravljanje otpadom te djelatnosti sanacije okoliša	1.030	1.064	1.088	105,6	102,3	1.577	1.647	1.676	106,3	101,8
F Građevinarstvo	1.224	1.268	1.351	110,4	106,5	1.909	1.954	2.085	109,2	106,7
G Trgovina na veliko i na malo; popravak motornih vozila i motocikala	809	820	838	103,6	102,2	1.241	1.254	1.280	103,1	102,1
H Prijevoz i skladištenje	743	723	763	102,7	105,5	1.185	1.187	1.196	100,9	100,8
I Djelatnosti pružanja smještaja te pripreme i usluživanja hrane (hotelijerstvo i ugostiteljstvo)	669	707	699	104,5	98,9	1.053	1.135	1.117	106,1	98,4
J Informacije i komunikacije	1.530	1.556	1.560	102,0	100,3	2.377	2.420	2.425	102,0	100,2
K Finansijske djelatnosti i djelatnosti osiguranja	1.711	1.579	1.513	88,4	95,8	2.678	2.466	2.359	88,1	95,7
L Poslovanje nekretninama	-	-	-	-	-	-	-	-	-	-
M Stručne, naučne i tehničke djelatnosti	1.278	1.395	1.753	137,2	125,7	1.991	2.178	2.754	138,3	126,4
N Administrativne i pomoćne uslužne djelatnosti	995	1.094	1.021	102,6	93,3	1.551	1.709	1.595	102,8	93,3
O Javna uprava i odbrana; obavezno socijalno osiguranje	1.505	1.650	1.842	122,4	111,6	2.345	2.573	2.902	123,8	112,8
P Obrazovanje	1.238	1.338	1.343	108,5	100,4	1.911	2.074	2.083	109,0	100,4
Q Djelatnosti zdravstvene i socijalne zaštite	1.491	1.430	1.499	100,5	104,8	2.331	2.232	2.342	100,5	104,9
R Umjetnost, zabava i rekreacija	656	663	669	102,0	100,9	1.002	1.015	1.024	102,2	100,9
S Ostale uslužne djelatnosti	1.326	1.366	1.284	96,8	94,0	2.065	2.136	2.005	97,1	93,9

Prosječna neto plaća u KM, mart / ožujak 2024.



POLJOPRIVREDA, ŠUMARSTVO I RIBOLOV

Zaklana stoka i perad, I tromjesečje 2024. godine

	Zaklano u I tromjesečju 2024.		
	broj grla	neto težina, t	randman, %
Goveda - ukupno	15	2,2	51,6

Napomena:

Broj zaklanih grla stoke po kategorijama ukoliko je manji od deset ne publikuje se.

Proizvodnja, prodaja i zalihe šumskih sortimenata

Mart / Ožujak 2024. godine

000 m³

	Proizvodnja				Prodaja		Zalihe (stanje krajem mjeseca) 2024
	III		I - III		III		
	2023	2024	2023	2024	2023	2024	
UKUPNO	28	38	45	71	33	63	34
Trupci četinarā/četinjača	16	23	27	37	21	30	14
Jamsko drvo četinarā/četinjača	1	1	1	2	1	2	1
Ostalo dugo drvo četinarā/četinjača	-	-	-	-	-	-	-
Prostorno drvo četinarā/četinjača	5	7	9	14	6	13	7
Trupci lišćara/listača	1	2	2	3	1	4	2
Jamsko drvo lišćara/listača	-	-	-	-	-	-	-
Ostalo dugo drvo lišćara/listača	-	-	-	-	-	-	-
Prostorno drvo lišćara/listača	-	-	-	-	-	-	-
Ogrjevno drvo četinarā/četinjača	-	-	-	-	-	-	-
Ogrjevno drvo lišćara/listača	5	6	6	15	4	14	11
Ostalo grubo obrađeno drvo ¹⁾	-	-	-	-	-	-	-

¹⁾ Uključuje sitno tehničko drvo, cijepane drvene motke i kolje

INDUSTRIJA

Indeksi industrijske proizvodnje

Prema GIG, područjima i oblastima KD BiH 2010.

Mart / Ožujak 2024. godine

	<u>III 2024</u> <u>Ø 2023</u>	<u>III 2024</u> <u>II 2024</u>	<u>III 2024</u> <u>III 2023</u>	<u>I-III 2024</u> <u>I-III 2023</u>
INDUSTRIJA UKUPNO	113,4	104,6	102,9	124,2
PREMA GLAVNIM INDUSTRIJSKIM GRUPACIJAMA				
AI Intermedijarni proizvodi	119,1	104,1	102,9	125,8
BB Kapitalni proizvodi	92,3	119,2	102,1	108,3
CN Netrajni proizvodi za široku potrošnju	90,5	104,1	107,1	120,5
PREMA PODRUČJIMA I OBLASTIMA KD-a				
C PRERAĐIVAČKA INDUSTRIJA	113,4	104,6	102,9	124,2
10 Proizvodnja prehrambenih proizvoda	90,5	104,1	107,1	120,5
16 Prerada drva i proizvoda od drva i pluta, osim namještaja; proizvodnja predmeta od slame i pletarskih materijala	122,2	108,5	123,8	150,1
17 Proizvodnja papira i proizvoda od papira	101,1	96,2	104,9	105,3
22 Proizvodnja proizvoda od gume i plastičnih masa	73,1	116,5	77,4	90,3
25 Proizvodnja gotovih metalnih proizvoda, osim mašina i opreme	130,4	118,9	75,3	106,9
27 Proizvodnja električne opreme	111,3	97,5	94,7	105,3

VANJSKA TRGOVINA

Izvoz po područjima klasifikacije
djelatnosti KD BiH 2010
u 000 KMUvoz po područjima klasifikacije
djelatnosti KD BiH 2010
u 000 KM

	II 2024	III 2024	III 2024 II 2024	I - III 2023	I - III 2024	I-III 2024 I-III 2023	II 2024	III 2024	III 2024 II 2024	I - III 2023	I - III 2024	I-III 2024 I-III 2023
UKUPNO	13.296	13.331	100,3	34.100	37.223	109,2	12.725	13.722	107,8	31.152	35.033	112,5
A Poljoprivreda, šumarstvo i ribarstvo	474	642	135,6	2.201	1.474	66,9	844	813	96,4	1.395	1.951	139,9
B Vađenje rude i kamena	120	343	286,1	761	492	64,6	14	2	13,7	51	16	30,7
C Prerađivačka industrija	12.331	11.995	97,3	29.369	34.150	116,3	11.867	12.906	108,8	29.699	33.060	111,3
D Proizvodnja i snabdijevanje električnom energijom, gasom/plinom, parom i klimatizacija	13	7	54,7	-	30	-	-	-	-	-	-	-
Ostalo	359	344	95,9	1.770	1.077	60,9	1	1	82,4	6	6	99,6
Nerazvrstano po kategorijama	-	-	-	-	-	-	-	-	-	-	-	-

Izvor: Baza podataka Uprave za indirektno/neizravno oporezivanje BiH

Prethodni podaci

Izvoz po sektorima i odsjecima
SMTK - Rev. 4
u 000 KMUvoz po sektorima i odsjecima
SMTK - Rev. 4
u 000 KM

	II 2024	III 2024	III 2024 II 2024	I - III 2023	I - III 2024	I-III 2024 I-III 2023	II 2024	III 2024	III 2024 II 2024	I - III 2023	I - III 2024	I-III 2024 I-III 2023
UKUPNO	13.296	13.331	100,3	34.100	37.223	109,2	12.725	13.722	107,8	31.152	35.033	112,5
0 HRANA I ŽIVE ŽIVOTINJE	925	1.050	113,5	2.148	2.617	121,8	1.477	1.652	111,8	3.659	4.111	112,4
00 Žive životinje	-	-	-	-	-	-	100	249	249,0	-	349	-
01 Meso i mesne prerađevine	-	-	-	185	-	-	644	903	140,2	2.117	2.176	102,8
02 Mlijeko, mliječne prerađevine i jaja	925	1.050	113,5	1.953	2.617	134,0	50	-	-	-	50	-
03 Ribe, vodozemci i njihove prerađevine	-	-	-	-	-	-	-	-	-	-	-	-
04 Žitarice i proizvodi od žitarica	-	-	-	-	-	-	-	-	-	52	-	-
05 Voće i povrće	-	-	-	10	-	-	-	-	-	-	-	-
06 Šećer, šećerne prerađevine i med	-	-	-	-	-	-	-	-	-	72	1	1,4
07 Kafa, čaj, kakao i začini	-	-	-	-	-	-	-	-	-	103	25	24,3
08 Hrana za životinje	-	-	-	-	-	-	229	233	101,7	747	777	104,0
09 Ostali jestivi proizvodi	-	-	-	-	-	-	454	267	58,8	568	733	129,0
1 PIĆA I DUHAN	-	-	-	-	-	-	188	201	106,9	571	695	121,7
11 Pića	-	-	-	-	-	-	188	201	106,9	571	695	121,7
12 Duhan i proizvodi od duhana	-	-	-	-	-	-	-	-	-	-	-	-
2 SIROVE MATERIJNE NEJESTIVE, OSIM GORIVA	3.165	4.768	150,6	12.348	11.086	89,8	758	599	79,0	1.442	1.650	114,4
21 Sirove kože i sirovo krzno	-	-	-	-	-	-	-	-	-	-	-	-
22 Uljano sjemenje i plodovi	-	-	-	-	-	-	-	-	-	-	-	-
23 Sirovi i sintetički kaučuk	-	-	-	-	-	-	-	-	-	-	-	-
24 Drvo i pluta	3.052	4.631	151,7	11.639	10.716	92,1	-	-	-	-	-	-
25 Celuloza i papirni otpaci	-	-	-	-	-	-	-	-	-	-	-	-
26 Sirova tekstilna vlakna i njihovi otpaci	-	-	-	-	-	-	-	-	-	-	-	-
27 Prirodna đubriva i minerali osim goriva	113	137	121,2	709	370	52,2	14	2	14,3	55	16	29,1
28 Metalne rude i otpaci od metala	-	-	-	-	-	-	-	1	-	-	1	-
29 Sirovine biljne i životinjske, ostale	-	-	-	-	-	-	744	596	80,1	1.387	1.633	117,7

VANJSKA TRGOVINA

Izvoz po sektorima i odsjecima
SMTK - Rev. 4 (nastavak)
u 000 KMUvoz po sektorima i odsjecima
SMTK - Rev. 4 (nastavak)
u 000 KM

	II 2024	III 2024	III 2024 II 2024	I - III 2023	I - III 2024	I-III 2024 I-III 2023	II 2024	III 2024	III 2024 II 2024	I - III 2023	I - III 2024	I-III 2024 I-III 2023
3 MINERALNA GORIVA, MAZIVA I SRODNI PROIZVODI	133	355	266,9	737	527	71,5	497	246	49,5	1.665	1.260	75,7
32 Ugalj, koks i briketi	120	323	269,2	736	472	64,1	-	-	-	3	-	-
33 Nafta i derivati od nafte	-	1	-	1	1	100,0	8	57	712,5	76	169	222,4
34 Prirodni i industrijski gas	-	24	-	-	24	-	489	189	38,7	1.586	1.091	68,8
35 Električna energija	13	7	53,8	-	30	-	-	-	-	-	-	-
4 ULJA, MASTI I VOSKOVI ŽIVOTINJSKOG ILI BILJNOG PORIJEKLA	-	-	-	-	-	-	-	59	-	147	109	74,1
41 Životinjska ulja i masti	-	-	-	-	-	-	-	10	-	10	10	100,0
42 Biljna ulja i masti, sirova i rafinirana	-	-	-	-	-	-	-	49	-	137	99	72,3
43 Prerađena biljna i životinjska ulja i masnoće	-	-	-	-	-	-	-	-	-	-	-	-
5 HEMIJSKI/KEMIJSKI PROIZVODI	91	170	186,8	680	382	56,2	1.365	1.544	113,1	4.070	3.994	98,1
51 Organske hemikalije/kemikalije	-	-	-	-	-	-	73	80	109,6	333	153	45,9
52 Anorganske hemikalije/kemikalije	-	-	-	-	-	-	-	-	-	-	-	-
53 Boje i štavila	-	6	-	-	8	-	94	41	43,6	203	309	152,2
54 Medicinski i farmaceutski proizvodi	-	-	-	-	-	-	-	-	-	2	2	100,0
55 Toaletni proizvodi i proizvodi za čišćenje	-	9	-	3	9	300,0	37	30	81,1	255	84	32,9
56 Vještačka đubriva	-	-	-	-	-	-	-	-	-	-	-	-
57 Plastične mase u primarnim oblicima	36	22	61,1	173	85	49,1	648	777	119,9	1.656	1.720	103,9
58 Plastične mase, ne-primarni oblici	55	62	112,7	494	209	42,3	445	583	131,0	1.443	1.587	110,0
59 Ostale hemikalije/kemikalije	-	71	-	10	71	710,0	68	33	48,5	178	139	78,1
6 INDUSTRIJSKI PROIZVODI, RAZVRSTANI UGLAVNOM PO VRSTI SIROVINA	2.092	1.697	81,1	5.302	5.224	98,5	5.596	5.912	105,6	13.214	14.835	112,3
61 Koža, krzno i proizvodi od kože i krzna	-	-	-	-	-	-	2	3	150,0	-	7	-
62 Guma i gumeni proizvodi	-	-	-	3	-	-	42	52	123,8	135	126	93,3
63 Proizvodi od drveta, osim namještaja	70	46	65,7	113	124	109,7	76	121	159,2	185	206	111,4
64 Papir, ljepenka i ostali slični proizvodi	255	227	89,0	600	612	102,0	185	309	167,0	409	632	154,5
65 Predivo, tkanine i tekstilni proizvodi	-	2	-	-	2	-	134	73	54,5	326	273	83,7
66 Proizvodi od nemetalnih minerala	87	111	127,6	290	289	99,7	128	119	93,0	336	318	94,6
67 Željezo i čelik	4	8	200,0	85	12	14,1	452	561	124,1	1.081	1.464	135,4
68 Obojeni metali	1	2	200,0	6	3	50,0	4.279	3.401	79,5	9.435	9.906	105,0
69 Metalni proizvodi	1.675	1.301	77,7	4.205	4.182	99,5	298	1.273	427,2	1.307	1.903	145,6
7 MAŠINE/STROJEVI I TRANSPORTNA SREDSTVA	6.170	4.654	75,4	10.680	15.467	144,8	2.116	2.083	98,4	4.568	5.640	123,5
71 Pogonske mašine i oprema	1	-	-	-	1	-	133	16	12,0	251	229	91,2
72 Mašine specijalizirane za određene industrije	39	34	87,2	435	73	16,8	413	352	85,2	1.371	1.449	105,7
73 Mašine za obradu metala	-	205	-	-	205	-	6	25	416,7	156	53	34,0
74 Ostale industrijske mašine i dijelovi	320	403	125,9	196	836	426,5	703	369	52,5	402	1.277	317,7
75 Kancelarijske mašine i mašine za automatsku obradu podataka	-	1	-	-	1	-	1	-	-	14	9	64,3
76 Telekomunikacijski aparati i aparati za snimanje zvuka	6	-	-	-	6	-	35	9	25,7	238	54	22,7
77 Električne mašine, aparati i uređaji	5.575	3.980	71,4	9.878	14.085	142,6	377	487	129,2	564	1.225	217,2
78 Drumaska vozila	229	31	13,5	171	260	152,0	438	825	188,4	1.559	1.334	85,6
79 Ostala transportna vozila	-	-	-	-	-	-	10	-	-	13	10	76,9
8 RAZNI INDUSTRIJSKI PROIZVODI	720	637	88,5	2.205	1.920	87,1	728	1.426	195,9	1.810	2.739	151,3
81 Montažne zgrade, sanitarni, rasvjetni i grijajući uređaji	-	-	-	-	1	-	6	110	-	21	118	561,9
82 Namještaj i njegovi dijelovi	259	310	119,7	708	909	128,4	19	17	89,5	5	37	740,0
83 Torbe, tašne, neseseri i slični proizvodi	58	30	51,7	152	100	65,8	1	15	-	5	21	420,0
84 Odjeća	-	-	-	1	1	100,0	12	116	966,7	18	239	-
85 Obuća	-	-	-	-	-	-	36	89	247,2	48	136	283,3
87 Naučni i kontrolni instrumenti	-	1	-	-	1	-	219	113	51,6	304	356	117,1
88 Fotografski i optički proizvodi, satovi	-	-	-	-	-	-	368	832	226,1	1.183	1.531	129,4
89 Ostali industrijski proizvodi	403	296	73,4	1.344	908	67,7	67	134	203,0	226	301	131,9
9 Proizvodi, nerazvrstani po kategorijama	-	-	-	-	-	-	-	-	-	6	-	-

Izvor: Baza podataka Uprave za indirektno/neizravno oporezivanje BiH

Prethodni podaci

Izvoz prema međunarodnoj klasifikaciji
Ekonomске namjene proizvoda (BEC) Rev. 4Uvoz prema međunarodnoj klasifikaciji
Ekonomске namjene proizvoda (BEC) Rev. 4

u 000 KM

u 000 KM

	II 2024	III 2024	III 2024 II 2024	I - III 2023	I - III 2024	I-III 2024 I-III 2023	II 2024	III 2024	III 2024 II 2024	I - III 2023	I - III 2024	I-III 2024 I-III 2023
UKUPNO	13.296	13.331	100,3	34.100	37.223	109,2	12.725	13.722	107,8	31.152	35.033	112,5
1. Hrana i pića	925	1.050	113,5	2.149	2.617	121,8	1.336	1.598	119,6	3.633	3.955	108,9
2. Industrijski materijali	10.389	9.904	95,3	25.847	29.138	112,7	7.605	8.478	111,5	19.064	21.204	111,2
3. Goriva i maziva	606	1.009	166,5	2.938	2.012	68,5	518	232	44,8	1.678	1.281	76,3
4. Kapitalni proizvodi (osim transportnih sredstava), dijelovi i pribor	383	653	170,5	645	1.155	179,1	1.917	1.312	68,4	3.006	4.429	147,3
5. Transportna sredstva, njihovi dijelovi i pribor	229	31	13,5	171	260	152,0	438	825	188,4	1.590	1.335	84,0
6. Proizvodi za široku potrošnju	764	684	89,5	2.350	2.041	86,9	911	1.277	140,2	2.175	2.829	130,1
7. Proizvodi, drugdje nspomenuti	-	-	-	-	-	-	-	-	-	6	-	-

Izvor: Baza podataka Uprave za indirektno/neizravno oporezivanje BiH

Prethodni podaci

Izvoz po zemljama prema geografskim
zonama
u 000 KMUvoz po zemljama prema geografskim
zonama
u 000 KM

	II 2024	III 2024	III 2024 II 2024	I - III 2023	I - III 2024	I-III 2024 I-III 2023	II 2024	III 2024	III 2024 II 2024	I - III 2023	I - III 2024	I-III 2024 I-III 2023
UKUPNO	13.296	13.331	100,3	34.100	37.223	109,2	12.725	13.722	107,8	31.152	35.033	112,5
ZEMLJE EU	11.993	11.598	96,7	30.254	33.195	109,7	8.816	9.431	107,0	23.401	24.284	103,8
Austrija	5.068	3.800	75,0	8.679	12.347	142,3	566	248	43,8	874	1.063	121,6
Belgija	448	465	103,8	1.314	1.137	86,5	40	665	-	882	724	82,1
Bugarska	272	130	47,8	807	777	96,3	3	-	-	4	3	75,0
Češka	-	-	-	-	-	-	82	237	289,0	359	580	161,6
Kipar	-	-	-	-	-	-	-	-	-	-	-	-
Danska	-	-	-	-	-	-	-	174	-	6	174	-
Estonija	-	-	-	-	-	-	-	-	-	-	-	-
Finska	-	-	-	-	-	-	-	12	-	-	12	-
Francuska	58	62	106,9	-	120	-	273	164	60,1	504	438	86,9
Grčka	-	-	-	-	-	-	2	34	-	373	121	32,4
Hrvatska	5.454	6.524	119,6	16.231	16.507	101,7	1.395	1.506	108,0	3.792	4.818	127,1
Irska	-	-	-	-	-	-	5	1	20,0	3	6	200,0
Italija	218	224	102,8	1.216	519	42,7	1.583	1.487	93,9	4.047	3.815	94,3
Latvija (Letonija)	-	-	-	-	-	-	-	-	-	14	-	-
Litvanija	-	-	-	-	-	-	3	140	-	40	236	590,0
Luksemburg	-	20	-	82	20	24,4	-	-	-	-	-	-
Mađarska	52	107	205,8	272	344	126,5	251	229	91,2	2.589	717	27,7
Malta	-	-	-	-	-	-	-	-	-	-	-	-
Nizozemska	82	28	34,1	-	202	-	702	641	91,3	1.187	1.649	138,9
Njemačka	259	152	58,7	796	539	67,7	2.444	2.760	112,9	6.575	6.617	100,6
Poljska	-	-	-	-	-	-	222	273	123,0	195	553	283,6
Portugal	-	-	-	-	-	-	3	12	400,0	26	17	65,4

VANJSKA TRGOVINA

Izvoz po zemljama prema geografskim
zonama (nastavak)
u 000 KMUvoz po zemljama prema geografskim
zonama (nastavak)
u 000 KM

	II 2024	III 2024	III 2024 II 2024	I - III 2023	I - III 2024	I-III 2024 I-III 2023	II 2024	III 2024	III 2024 II 2024	I - III 2023	I - III 2024	I-III 2024 I-III 2023
Rumunija	-	-	-	34	-	-	581	483	83,1	686	1.181	172,2
Slovačka	-	-	-	-	-	-	4	-	-	6	6	100,0
Slovenija	82	86	104,9	823	683	83,0	173	201	116,2	302	509	168,5
Španija	-	-	-	-	-	-	29	137	472,4	161	344	213,7
Švedska	-	-	-	-	-	-	455	27	5,9	776	701	90,3
Ujedineno Kraljevstvo	-	-	-	-	-	-	-	-	-	-	-	-
ZEMLJE EFTE	145	162	111,7	658	546	83,0	3	34	-	6	44	733,3
Island	-	-	-	-	-	-	-	-	-	-	-	-
Lihtenštajn	-	-	-	-	-	-	-	32	-	-	32	-
Norveška	82	31	37,8	218	269	123,4	3	2	66,7	6	12	200,0
Švicarska	63	131	207,9	440	277	63,0	-	-	-	-	-	-
OSTALE EVROPSKE ZEMLJE	1.047	1.295	123,7	2.638	3.027	114,7	3.001	2.986	99,5	3.541	7.375	208,3
Albanija	160	281	175,6	469	625	133,3	-	-	-	-	-	-
Crna Gora	-	-	-	111	23	20,7	-	-	-	-	-	-
Kosovo	101	115	113,9	17	238	-	387	412	106,5	90	1.348	-
Sjeverna Makedonija	-	-	-	-	-	-	1.198	1.383	115,4	1.858	2.713	146,0
Ruska Federacija	615	899	146,2	2.035	1.970	96,8	1.040	795	76,4	1.135	2.388	210,4
Srbija	171	-	-	-	171	-	345	395	114,5	305	895	293,4
Turska	-	-	-	-	-	-	31	1	3,2	2	31	-
Ostale zemlje	-	-	-	6	-	-	-	-	-	151	-	-
AFRIKA	-	-	-	-	-	-	33	30	90,9	82	110	134,1
ZEMLJE SJEVERNE AFRIKE	-	-	-	-	-	-	1	-	-	1	1	100,0
OSTALE AFRIČKE ZEMLJE	-	-	-	-	-	-	32	30	93,8	81	109	134,6
AMERIKA	-	58	-	-	58	-	257	235	91,4	1.440	699	48,5
ZEMLJE SJEVERNE AMERIKE	-	58	-	-	58	-	17	25	147,1	155	127	81,9
Kanada	-	58	-	-	58	-	-	-	-	-	-	-
SAD	-	-	-	-	-	-	17	25	147,1	155	127	81,9
Ostale zemlje	-	-	-	-	-	-	-	-	-	-	-	-
ZEMLJE CENTRALNE AMERIKE I KARIBA	-	-	-	-	-	-	12	15	125,0	93	39	41,9
ZEMLJE JUŽNE AMERIKE	-	-	-	-	-	-	228	195	85,5	1.192	533	44,7
AZIJA	77	-	-	-	77	-	615	1.006	163,6	2.651	2.521	95,1
ZEMLJE BLISKOG I SREDNJEG ISTOKA	20	-	-	-	20	-	149	130	87,2	1.148	545	47,5
OSTALE ZEMLJE AZIJE	57	-	-	-	57	-	466	876	188,0	1.503	1.976	131,5
Indija	-	-	-	-	-	-	1	120	-	15	122	813,3
Japan	-	-	-	-	-	-	39	18	46,2	44	63	143,2
Kina	-	-	-	-	-	-	268	630	235,1	799	1.174	146,9
Malezija	-	-	-	-	-	-	130	1	0,8	133	392	294,7
Ostale zemlje	57	-	-	-	57	-	28	107	382,1	512	225	43,9
ZEMLJE OKEANIJE I POLARNOG REGIONA	-	-	-	-	-	-	-	-	-	28	-	-
AUSTRALIJA I NOVI ZELAND	-	-	-	-	-	-	-	-	-	28	-	-
Australija	-	-	-	-	-	-	-	-	-	28	-	-
Novi Zeland	-	-	-	-	-	-	-	-	-	-	-	-
Ostale zemlje	-	-	-	-	-	-	-	-	-	-	-	-
OSTALE ZEMLJE OKEANIJE I POLARNOG REGIONA	-	-	-	-	-	-	-	-	-	-	-	-
Neraspoređeno	34	218	641,2	550	320	58,2	-	-	-	3	-	-

Izvor: Baza podataka Uprave za indirektno/neizravno oporezivanje BiH

Prethodni podaci

TURIZAM

Turistički promet za mart / ožujak 2024. godine
Kapaciteti, turisti i noćenja

	Dolasci turista				Noćenja turista			
	III 2024	III 2024 III 2023	I - III 2024	I - III 2024 I - III 2023	III 2024	III 2024 III 2023	I - III 2024	I - III 2024 I - III 2023

Dolasci i noćenja turista

UKUPNO	539	54,3	2.850	68,2	826	49,3	5.097	65,0
Domaći	324	85,5	1.101	104,4	536	102,3	1.733	111,5
Strani	215	35,1	1.749	56,0	290	25,2	3.364	53,5
BROJ LEŽAJA	1.252							

Dolasci i noćenja turista prema vrstama objekata

UKUPNO	539	54,3	2.850	68,2	826	49,3	5.097	65,0
Hoteli i sličan smještaj	503	52,2	2.731	66,5	790	56,8	4.963	66,3
Odmarališta i slični objekti za kraći odmor	36	124,1	119	163,0	36	12,5	134	37,5
Kampovi i prostori za kampiranje	-	-	-	-	-	-	-	-
Ostali smještaj	-	-	-	-	-	-	-	-
DOMAĆI	324	85,5	1.101	104,4	536	102,3	1.733	111,5
Hoteli i sličan smještaj	301	82,2	1.022	100,5	513	103,6	1.643	110,1
Odmarališta i slični objekti za kraći odmor	23	176,9	79	207,9	23	79,3	90	147,5
Kampovi i prostori za kampiranje	-	-	-	-	-	-	-	-
Ostali smještaj	-	-	-	-	-	-	-	-
STRANI	215	35,1	1.749	56,0	290	25,2	3.364	53,5
Hoteli i sličan smještaj	202	33,8	1.709	55,4	277	31,0	3.320	55,4
Odmarališta i slični objekti za kraći odmor	13	81,25	40	114,3	13	5,04	44	14,9
Kampovi i prostori za kampiranje	-	-	-	-	-	-	-	-
Ostali smještaj	-	-	-	-	-	-	-	-

Dolasci i noćenja turista prema načinu dolaska

	Individualno				Organizirano			
	dolasci turista		noćenje turista		dolasci turista		noćenje turista	
	III 2024	Struktura %	III 2024	Struktura %	III 2024	Struktura %	III 2024	Struktura %
UKUPNO	523	97,0	808	97,8	16	3,0	18	2,2
Domaći	308	58,9	518	64,1	16	100,0	18	100,0
Strani	215	41,1	290	35,9	-	-	-	-

Svrha dolaska turista

	Poslovno				Ostalo			
	dolasci turista		noćenje turista		dolasci turista		noćenje turista	
	III 2024	Struktura %	III 2024	Struktura %	III 2024	Struktura %	III 2024	Struktura %
UKUPNO	115	21,3	215	26,0	424	78,7	611	74,0
Domaći	74	64,3	150	69,8	250	59,0	386	63,2
Strani	41	35,7	65	30,2	174	41,0	225	36,8

TURIZAM

Dolasci i noćenja turista po zemljama prebivališta

	Dolasci turista				Noćenja turista			
	III 2024	III 2024 III 2023	I - III 2024	I - III 2024 I - III 2023	III 2024	III 2024 III 2023	I - III 2024	I - III 2024 I - III 2023
UKUPNO STRANI	215	35,1	1.749	56,0	290	25,2	3.364	53,5
Albanija	-	-	2	50,0	-	-	2	50,0
Austrija	6	-	36	138,5	7	233,3	71	124,6
Belgija	1	25,0	3	75,0	2	16,7	4	33,3
Bugarska	-	-	7	-	-	-	14	-
Crna Gora	2	200,0	17	188,9	2	200,0	38	165,2
Češka	2	-	5	100,0	2	-	6	33,3
Danska	-	-	1	-	-	-	4	-
Estonija	1	-	3	-	1	-	3	-
Finska	-	-	6	-	-	-	6	-
Francuska	1	6,7	4	8,3	3	1,2	6	1,9
Grčka	1	-	3	-	1	-	7	-
Nizozemska	2	-	7	3,4	4	-	17	5,1
Hrvatska	101	19,5	1.281	50,4	133	17,3	2.473	50,2
Irska	1	-	3	-	1	-	7	-
Island	-	-	-	-	-	-	-	-
Italija	5	125,0	44	-	9	150,0	69	-
Kipar	-	-	2	50,0	-	-	2	20,0
Latvija	-	-	-	-	-	-	-	-
Litvanija	-	-	-	-	-	-	-	-
Luksemburg	-	-	-	-	-	-	-	-
Mađarska	4	-	8	-	4	-	15	-
Sjeverna Makedonija	-	-	4	80,0	-	-	11	64,7
Malta	-	-	-	-	-	-	-	-
Norveška	-	-	1	14,3	-	-	1	14,3
Njemačka	11	57,9	34	79,1	11	37,9	49	73,1
Poljska	2	-	3	-	2	-	3	-
Portugal / Portugalija	-	-	-	-	-	-	-	-
Rumunija / Rumunjska	1	-	6	-	1	-	17	-
Rusija	1	-	3	-	1	-	3	-
Slovačka	-	-	4	-	-	-	8	-
Slovenija	17	-	78	185,7	17	170,0	176	112,1
Srbija	20	200,0	83	184,4	23	143,8	145	131,8
Španija / Španjolska	2	-	4	200,0	3	-	7	87,5
Švajcarska / Švicarska	1	-	3	-	1	-	6	-
Švedska	-	-	1	100,0	-	-	1	50,0
Turska	4	66,7	24	171,4	4	50,0	72	232,3
Ujedinjeno Kraljevstvo	5	125,0	13	108,3	32	-	49	196,0
Ukrajina	-	-	12	-	-	-	14	-
Ostale evropske zemlje	-	-	-	-	-	-	-	-
Egipat	-	-	-	-	-	-	-	-

TURIZAM

Dolasci i noćenja turista po zemljama prebivališta (nastavak)

	Dolasci turista				Noćenja turista			
	III 2024	III 2024 III 2023	I - III 2024	I - III 2024 I - III 2023	III 2024	III 2024 III 2023	I - III 2024	I - III 2024 I - III 2023
Južnoafrička Republika	-	-	-	-	-	-	-	-
Ostale afričke zemlje	-	-	-	-	-	-	-	-
Kanada	-	-	2	100,0	-	-	5	125,0
SAD	-	-	3	30,0	-	-	5	27,8
Ostale sjeverno - američke zemlje	-	-	-	-	-	-	-	-
Brazil	-	-	-	-	-	-	-	-
Ostale zemlje Južne i Srednje Amerike	-	-	1	20,0	-	-	2	40,0
Bahrein	-	-	-	-	-	-	-	-
Indija	-	-	-	-	-	-	-	-
Iran	-	-	-	-	-	-	-	-
Izrael	-	-	-	-	-	-	-	-
Japan	-	-	-	-	-	-	-	-
Južna Koreja	-	-	2	-	-	-	2	-
Katar	-	-	-	-	-	-	-	-
Narodna Republika Kina	24	104,4	33	66,0	26	70,3	35	53,9
Kuvajt	-	-	-	-	-	-	-	-
Malezija	-	-	-	-	-	-	-	-
Oman	-	-	-	-	-	-	-	-
Saudijska Arabija	-	-	2	-	-	-	7	-
Ujedinjeni Arapski Emirati	-	-	-	-	-	-	-	-
Ostale azijske zemlje	-	-	-	-	-	-	-	-
Australija	-	-	1	20,0	-	-	2	9,5
Novi Zeland	-	-	-	-	-	-	-	-
Ostale zemlje Okeanije	-	-	-	-	-	-	-	-

