



Bosna i Hercegovina  
Federacija Bosne i Hercegovine  
**Federalni zavod za statistiku**  
**Institute for Statistics of FBiH**

ISSN 1840-1600

# **MJESEČNI STATISTIČKI PREGLED FEDERACIJE BOSNE I HERCEGOVINE**

MONTHLY STATISTICAL REVIEW  
OF THE FEDERATION OF BIH

**GODINA/YEAR XXVII**

**5**  
**MAJ/SVIBANJ/MAY**

**SARAJEVO, 2024.**

# **MJESEČNI STATISTIČKI PREGLED FEDERACIJE BOSNE I HERCEGOVINE**

## MONTHLY STATISTICAL REVIEW OF THE FEDERATION OF BIH

**GODINA/YEAR XXVII**

**5**  
**MAJ/SVIBANJ/MAY**

**SARAJEVO, 2024.**

**Izdaje i štampa/tiska:** Federalni zavod za statistiku, Zelenih beretki 26, 71000 Sarajevo  
*Published and printed:* Institute for Statistics of FBiH, Zelenih beretki 26, 71000 Sarajevo

**Telefon/Phone :** +387 33 20 64 52  
**Fax:** +387 33 22 61 51  
**Elektronska pošta/E-mail :** fedstat@fzs.ba  
**Internetska stranica/Web site:** <http://www.fzs.ba>

**Odgovara:** **Doc. dr. Emir Kremić, direktor**  
*Persons responsible:* *Assist. Prof. Dr. Emir Kremić, Director General*

**Urednički odbor:** **Amer Korić, Belmira Hadžiabdić, Danijela Bujak-Buzuk, Dijana Simanić, Hasan Karačić, Hidaeta Čolović, Muhidin Hadžiahmetović, Sanela Čengić, Šemso Šurković, Zehra Bećiragić**  
*Editorial:* *Amer Korić, Belmira Hadžiabdić, Danijela Bujak-Buzuk, Dijana Simanić, Hasan Karačić, Hidaeta Čolović, Muhidin Hadžiahmetović, Sanela Čengić, Šemso Šurković, Zehra Bećiragić*

**Pripremili:**  
*Prepared by:*

**Molimo korisnike da pri korištenju podataka navedu izvor**  
*Users are kindly requested to state the source*

**Štampano/Tiskano u 25 primjeraka**  
*Printed in 25 copies*

**Obavjesti daje Odsjek za odnose s javnošću i biblioteka**  
*Information is available at the Department of Public relations and Library*

**Telefon/Phone:** + 387 33 20 64 52/lok 245  
+ 387 33 40 70 31

**Pretplata publikacija:** + 387 33 20 64 52/lok 297  
*Subscription:*

## UVOD

„Mjesečni statistički pregled“ je sveobuhvatna publikacija u kojoj se prikazuju rezultati pojedinačnih statističkih istraživanja ili više istraživanja iz istog područja.

Podaci su rezultat statističkih istraživanja koje provodi Federalni zavod za statistiku prema Planu provođenja statističkih istraživanja od interesa za Federaciju BiH.

Pored podataka koji su rezultat redovnih/redovitih statističkih istraživanja Federalnog zavoda za statistiku publikuju se i podaci drugih institucija koje su uključene u statistički sistem/sustav Federacije BiH.

Podaci se prikazuju u godišnjim, kvartalnim i mjesečnim serijama a sistematizirani su po statističkim oblastima. Svaka oblast pored tabelarnog prikaza sadrži i metodološka objašnjenja u cilju pojašnjenja korisnicima na koji način je proizveden podatak, na osnovu kojih izvora i definicija.

Podaci koji se daju po određenim nivoima klasifikacije djelatnosti, iskazani su prema KD BiH 2010, koja sadržajno i strukturno u potpunosti odgovara EU Statističkoj klasifikaciji djelatnosti NACE Rev.2.

Mjesečni podaci za tekuću godinu su najčešće prethodni rezultati i podložni su korekcijama. Izvršene korekcije se obilježavaju zvjezdicom u onom broju „Mjesečnog statističkog pregleda“ u kojem je izvršena korekcija.

DIREKTOR  
Doc. dr. Emir Krečić

## PREFACE

*"Monthly Statistical Review" is a comprehensive publication and give results of individual statistical surveys or several surveys in the same area.*

*Data are issued are obtained through statistical surveys conducted by the Institute for Statistics of Federation of BiH according to the Scheme of Statistical Survey of interest for the Federation of BiH.*

*Institute for Statistics of Federation B&H also publishes data of other institutions involved in the statistical system of the Federation of B&H.*

*Statistical data are presented in annual, quarterly and monthly series and are systemized by statistical fields. In addition to the table, each field contains notes on methodology in order to clarify to users on how the data is produced, on the basis of which sources and definitions.*

*Data presented by specific level of activity classification are given in accordance with the KD BIH 2010, which is in its content and structure fully harmonised with the Statistical Classification of Economic Activities NACE Rev. 2.*

*Monthly data for the current year are mostly the preliminary ones and are subject to corrections. The corrections made are designated by the star in the number of the "Monthly statistical review" where the correction has been made.*

DIRECTOR GENERAL  
Assist. Prof. Dr. Emir Krečić

## SKRAĆENICE/KRATICE

d.n.	drugdje nespomenuto
CeFTA	Sporazum o slobodnoj trgovini srednjoevropskih/srednjoevropskih zemalja
EFTA	Evropsko/Europsko udruženje za slobodnu trgovinu
EU	Evropska/Europska unija
GWh	gigavat-sat
ha	hektar
hilj.	hiljadu
hl	hektolitar
kg	kilogram
KM	konvertibilna marka
km	kilometar
km <sup>2</sup>	kvadratni kilometar
kom.	komad
kut.	kutija
KV	kvalificirani (radnik)
KVG	Klasifikacija vrsta građevina
kW	kilovat
l	litra
m	metar
m <sup>2</sup>	kvadratni metar
m <sup>3</sup>	kubni/kubični metar
mil.	milion
MWh	megavatsat
NKV	nekvalificirani (radnik)
NSS	niža stručna sprema
PKV	polukvalificirani (radnik)
KD	Klasifikacija djelatnosti
SMTK	Standardna međunarodna trgovinska klasifikacija
SSS	srednja stručna sprema
t	tona
tis.	tisuća
USD	američki dolar
VKV	visokokvalificirani (radnik)
VSS	visoka stručna sprema
VŠS	viša stručna sprema

## ZNAKOVI

-	nema pojave
...	ne raspolaže se podatkom
0	podatak je manji od 0,5 upotrijebljene jedinice mjere
θ	prosjeak
1)	oznaka za napomenu
*	ispravljen podatak

## ABBREVIATIONS

CEFTA	Central European Free Trade Agreement
CTC	Classification of types of construction
EFTA	European Free Trade Association
EU	European Union
GWh	gigawatt-hour
ha	hectare
hl	hectolitre
kg	kilogram
KM	Convertible marks
km	kilometer
km <sup>2</sup>	square kilometer
kW	kilowatt
l	litre
m	meter
m <sup>2</sup>	square meter
m <sup>3</sup>	cubic meter
000	thousand
000.000	million
Mfr.	manufacture
MWh	megawatt hour
n.e.c.	not elsewhere classified
p/st	number of items (pieces/sticks)
CA	Standard Classification of Economic Activities
SITC	Standard International Trade Classification
t	tons
USD	American dollar

## SYMBOLS

-	no occurrence
...	data not available
0	value is less than 0,5 of the unit of measure used
θ	average
1)	footnote
*	corrected data

<b>Predgovor</b> .....	<b>3</b>
<i>Preface</i>	
<b>Skrćenice/kratice i znakov</b> .....	<b>4</b>
<i>Abbreviations and symbols</i>	
<b>Osnovni pokazatelji ekonomskih kretanja</b> .....	<b>9</b>
<i>Major indicators of economic trends</i>	
<b>3. PRIRODNO KRETANJE STANOVNIŠTVA I BRAKOV</b> .....	<b>10</b>
<i>NATURAL CHANGES OF POPULATION AND MARRIAGES</i>	
2 - 1 <b>Prirodno kretanje stanovništva i brakovi po mjestu uobičajenog stanovanja</b> .....	10
<i>Natural changes of population and marriages according to usual place of residence</i>	
2 - 2 <b>Prirodno kretanje stanovništva i brakovi po mjesecima</b> .....	10
<i>Natural changes of population and marriages by months</i>	
2 - 3 <b>Prirodno kretanje stanovništva i brakovi po kantonima</b> .....	11
<i>Natural changes of populaion and marriages by cantons</i>	
<b>4. ZAPOSLENOST, NEZAPOSLENOST I PLAĆE</b> .....	<b>13</b>
<i>EMPLOYMENT, UNEMPLOYMENT AND WAGES</i>	
3 - 1 <b>Zaposleni po područjima i oblastima KD BiH 2010</b> .....	13
<i>Persons in employment by sections and divisions of NACE Rev.2</i>	
3 - 2 <b>Registrirana nezaposlenost po mjesecima</b> .....	16
<i>Registered unemployment per months</i>	
3 - 3 <b>Prosječna mjesečna isplaćena neto i bruto plaća zaposlenih po područjima i oblastima KD BiH 2010</b> .....	17
<i>Average monthly paid off net and gross wage of persons in paid employment by sections and divisions of NACE Rev.2</i>	
3 - 4 <b>Nominalni indeksi prosječne mjesečne isplaćene neto i bruto plaće zaposlenih po područjima i oblastima KD BiH 2010</b> .....	20
<i>Nominal indices of average monthly paid off net and gross wage of persons in paid employment by sections and divisions of NACE Rev.2</i>	
3 - 5 <b>Prosječna mjesečna isplaćena neto i bruto plaća zaposlenih po područjima KD BiH 2010, period januar/siječanj 2024. godine - mar/ožujak 2024. godine</b> .....	23
<i>Average monthly paid off net and gross wages of persons in paid employment by section of NACE Rev.2, January 2024 - March 2024</i>	
3 - 6 <b>Neto i bruto plaća po kantonim</b> .....	24
<i>Net and gross wage by cantons</i>	
3 - 7 <b>Prosječne penzije, broj isplaćenih penzija, zaposleni, nezaposleni, neto plaća po mjesecima</b> .....	24
<i>Average pensions, number of pensions paid, employed, unemployed, net wage per months</i>	
<b>5. CIJENE</b> .....	<b>25</b>
<i>PRICES</i>	
4 - 1 <b>Indeksi potrošačkih cijena (2015=100)</b> .....	25
<i>The consumer price indices (2015=100)</i>	
4 - 2 <b>Indeksi potrošačkih cijena (Prethodni mjesec=100)</b> .....	25
<i>The consumer price indices (Previous month=100)</i>	
4 - 3 <b>Indeksi potrošačkih cijena (Isti mjesec prethodne godine=100)</b> .....	25
<i>The consumer price indices (The same month previous year=100)</i>	
4 - 4 <b>Indeksi potrošačkih cijena (Decembar prethodne godine=100)</b> .....	25
<i>The consumer price indices (December previous year=100)</i>	
4 - 5 <b>Indeksi potrošačkih cijena, april/tavanj 2024.</b> .....	26
<i>The consumer price indices in April 2024</i>	
4 - 6 <b>Mjesečni indeksi potrošačkih cijena po COICOP klasifikaciji</b> .....	28
<i>Monthly consumer price indices by COICOP classification</i>	
4 - 7 <b>Prehrambeni proizvodi - stope promjena cijena</b> .....	30
<i>Food products - rates of change</i>	
4 - 8 <b>Ukupan indeks cijena proizvođača industrijskih proizvoda</b> .....	31
<i>Producer price index - total</i>	
4 - 9 <b>Indeks cijena proizvođača industrijskih proizvoda na domaćem tržištu</b> .....	31
<i>Producer price index on domestic market</i>	
4 - 10 <b>Indeks cijena proizvođača industrijskih proizvoda na inozemnom tržištu</b> .....	31
<i>Producer price index on non-domestic market</i>	
4 - 11 <b>Ukupan indeks cijena proizvođača industrijskih proizvoda, april/tavanj 2024</b> .....	32
<i>Producer price index total, April 2024</i>	
4 - 12 <b>Indeksi cijena proizvođača industrijskih proizvoda na domaćem tržištu, april/travanj 2024</b> .....	34
<i>Producer price index total on domestic market, April 2024</i>	
4 - 13 <b>Indeksi cijena proizvođača industrijskih proizvoda na inozemnom tržištu, april/travanj 2024</b> .....	36
<i>Producer price index total on non-domestic market, April 2024</i>	
4 - 14 <b>Ukupan indeks cijena proizvođača industrijskih proizvoda</b> .....	37
<i>Producer price index total</i>	

Sadržaj  
Contents

4 - 17	indeksi cijena proizvođača industrijskih proizvoda na domaćem tržištu <i>Producer price indices on domestic market</i>	39
4 - 18	Indeksi cijena proizvođača industrijskih proizvoda na inozemnom tržištu <i>Producer price indices on non-domestic market</i>	41
6.	<b>POLJOPRIVREDA, ŠUMARSTVO I RIBOLOV</b> <i>AGRICULTURE, FORESTRY AND FISHING</i>	43
5 - 1	Klanje stoke i peradi u klaonicama <i>Livestock and poultry slaughtered in abattoirs</i>	43
5 - 2	Prikupljanje kravljeg mlijeka i proizvodnja mliječnih proizvoda <i>Collection of cow,s milk and production of dairy products</i>	44
5 - 3	Vrijednost otkupljenih i prodatih poljoprivrednih proizvoda prema grupama proizvoda <i>Value of purchased and sold agricultural products by groups of products</i>	45
5 - 4	Vrijednost poljoprivrednih proizvoda prodatih na zelenim pijacama prema grupama proizvoda <i>Value of agricultural products sold on green markets by groups of products</i>	46
5 - 5	Proizvodnja, prodaja i zalihe šumskih sortimenata <i>Production, sale and stores of forestry assortments</i>	47
7.	<b>INDUSTRIJA</b> <i>INDUSTRY</i>	48
6 - 1	Mjesečne stope promjena izračunate iz desezoniranih indeksa obima industrijske proizvodnje <i>Month-on-month growth rates calculated from seasonally adjusted volume indices on industrial production</i>	48
6 - 2	Godišnje stope promjena izračunate iz kalendarski prilagođenih indeksa obima industrijske proizvodnje <i>Year-on-year grow rates calculated from working-day adjusted volume indices on industrial production</i>	49
6 - 3	Izvorni indeksi obima industrijske proizvodnje-ukupno, prema gig, područjima i oblastima KD BiH 2010 <i>Gross volume indices on industrial production-total, per migs and KD BiH 2010 sections and divisions</i>	50
6 - 4	Desezonirani indeksi obima industrijske proizvodnje - ukupno <i>Seasonally adjusted volume indices on industrial production - total</i>	51
6 - 5	Kalendarski prilagođeni indeksi obima industrijske proizvodnje - ukupno <i>Working-day adjusted volume indices on industrial production - total</i>	52
6 - 6	Izvorni indeksi obima industrijske proizvodnje - ukupno <i>gross volume indices of industrial production - total</i>	53
6 - 7	Kalendarski prilagođeni i desezonirani indeksi obima industrijske proizvodnje-prema područjima i oblastima KD BiH 2010. <i>Working-day adjusted and seasonally adjusted volume indices on industrial production- per 2010 sections and divisions KD BiH</i>	54
6 - 8	Indeksi obima industrijske proizvodnje - ukupno, prema GIG, područjima i oblastima KD BiH 2010 <i>Volume indices of industrial production - total, per MIGs, sections and divisions (NACE Rev.2)</i>	55
6 - 9	Mjesečne stope promjena izračunate iz desezoniranih indeksa prometa u industriji <i>Year-on-year grow rates calculated from working-day adjusted indices on turnover in industry</i>	56
6 - 10	Godišnje stope promjena izračunate iz kalendarski prilagođenih indeksa prometa u industriji <i>Year-on-year grow rates calculated from working-day adjusted indices on turnover in industry</i>	56
6 - 11	Izvorni indeksi prometa u industriji-ukupno, prema GIG <i>Gross indices on turnover in industry-total, per MIGs,</i>	56
6 - 12	Desezonirani indeksi prometa u industriji – ukupno <i>seasonally adjusted indices on turnover in industry - total</i>	57
6 - 13	Kalendarski prilagođeni indeksi prometa u industriji- ukupno <i>Working-day adjusted indices on turnover in industry - total</i>	58
6 - 14	Izvorni indeksi prometa u industriji - ukupno <i>Gross industrial turnover index - total</i>	59
8.	<b>GRAĐEVINARSTVO</b> <i>CONSTRUCTION</i>	60
7 - 1	Indeksi izdatih/izdanih odobrenja za građenje <i>Indices of bulding permits issued</i>	60
7 - 2	Indeksi predviđenih stanova <i>Indicies of planned dwellings</i>	60
7 - 3	Izdatalizdana odobrenja za građenje prema vrsti radova <i>Building permits issued by type of works</i>	60
7 - 4	Stanovi u objektima visokogradnje za koja su izdatalizdana odobrenja za građenje prema vrsti zgrada, radova i broju soba <i>Dwellings in buldings for which permits were issued, by type of buildings, type of works and number of rooms</i>	61
9.	<b>TRANSPORT I KOMUNIKACIJE</b> <i>CONSTRUCTION</i>	62
8 - 1	Prijevoz putnika i robe željeznicom <i>Rail transport of passengers and goods</i>	62
8 - 2	Promet na aerodromima / u zračnim lukama <i>Traffic in airports</i>	63

**Sadržaj**

## Contents

8 - 3	<b>Zračni prijevoz</b> .....	63
	<i>Air transport</i>	
8 - 4	<b>Poštanske i kurirske usluge</b> .....	64
	<i>Postal and courier services</i>	
9 - 5	<b>Telekomunikacijske usluge</b> .....	65
	<i>Telecommunication services</i>	
<b>10.</b>	<b>VANJSKA TRGOVINA</b> .....	<b>66</b>
	<i>FOREIGN TRADE</i>	
9 - 1	<b>Izvoz i uvoz po mjesecima tokom/tjekom 2024.</b> .....	66
	<i>Exports and imports in 2024 by months</i>	
9 - 2	<b>Izvoz Federacije Bosne i Hercegovine po područjima klasifikacije djelatnosti KD BiH 2010</b> .....	66
	<i>Exports of Federation of Bosnia and Herzegovina according to sections of NACE Rev. 2</i>	
9 - 3	<b>Uvoz Federacije Bosne i Hercegovine po područjima klasifikacije djelatnosti KD BiH 2010</b> .....	66
	<i>Imports of Federation of Bosnia and Herzegovina according to sections of NACE Rev. 2</i>	
9 - 4	<b>Izvoz po sektorima i odsjecima SMTK - Rev. 4</b> .....	67
	<i>Exports by sections and divisions of SITC Rev. 4</i>	
9 - 5	<b>Uvoz po sektorima i odsjecima SMTK - Rev. 4</b> .....	69
	<i>Imports by sections and divisions of SITC Rev. 4</i>	
9 - 6	<b>Izvoz Federacije BiH prema međunarodnoj klasifikaciji ekonomske namjene proizvoda (BEC) Rev. 4</b> .....	71
	<i>Exports of Federation of BiH, according to classification by broad economic categories (BEC) Rev. 4</i>	
9 - 7	<b>Uvoz Federacije BiH prema međunarodnoj klasifikaciji ekonomske namjene proizvoda (BEC) Rev. 4</b> .....	71
	<i>Imports of Federation of BiH, according to classification by broad economic categories (BEC) Rev. 4</i>	
9 - 8	<b>Izvoz najznačajnijih proizvoda - vrijednost i struktura</b> .....	72
	<i>Exports of top goods - value and structure</i>	
9 - 9	<b>Uvoz najznačajnijih proizvoda - vrijednost i struktura</b> .....	73
	<i>Imports of top goods - value and structure</i>	
9 - 10	<b>Top 10 zemalja u izvozu i uvozu</b> .....	74
	<i>Top 10 exports and imports countries</i>	
9 - 11	<b>Izvoz Federacije Bosne i Hercegovine po zemljama prema geografskim zonama</b> .....	75
	<i>Exports of Federation of Bosnia and Herzegovina by countries by geographic zones</i>	
9 - 12	<b>Uvoz Federacije Bosne i Hercegovine po zemljama prema geografskim zonama</b> .....	77
	<i>Imports of Federation of Bosnia and Herzegovina by countries by geographic zones</i>	
9 - 13	<b>Izvoz i uvoz po statističkim procedurama</b> .....	79
	<i>Exports and imports according to statistical procedures</i>	
<b>11.</b>	<b>UNUTRAŠNJA/UNUTARNJA TRGOVINA</b> .....	<b>80</b>
	<i>DOMESTIC TRADE</i>	
10 - 1	<b>Trgovina na malo - mjesečne stope promjena izračunate iz desezoniranih indeksa</b> .....	80
	<i>Month - on - month growth rates calculated on basis of seasonally adjusted indices</i>	
10 - 2	<b>Trgovina na malo - godišnje stope promjena izračunate iz kalendarski prilagođenih indeksa</b> .....	80
	<i>Year - on - year growth rates calculated on basis of working day adjusted indices</i>	
10 - 3	<b>Desezonirani indeksi prometa prema glavnoj djelatnosti poslovnog subjekta, KD BiH 2010</b> .....	80
	<i>Seasonally adjusted turnover indices, by main activity of business entity, according to KD BiH 2010</i>	
10 - 4	<b>Kalendarski prilagođeni indeksi prometa prema glavnoj djelatnosti poslovnog subjekta, KD BiH 2010</b> .....	81
	<i>Working-day adjusted turnover indices, by main activity of business entity, according to KD BiH 2010</i>	
10 - 5	<b>Kalendarski prilagođeni indeksi prometa prema glavnoj djelatnosti poslovnog subjekta, KD BiH 2010</b> .....	82
	<i>Working-day adjusted turnover indices, by main activity of business entity, according to KD BiH 2010</i>	
10 - 6	<b>Nominalni indeksi od trgovine na malo prema trgovačkim strukama</b> .....	83
	<i>Value indices of retail trade by branches</i>	
<b>12.</b>	<b>TURIZAM</b> .....	<b>84</b>
	<i>TOURISM</i>	
10 - 1	<b>Dolasci i noćenja turista</b> .....	84
	<i>Tourists arrivals and nights</i>	
10 - 2	<b>Dolasci i noćenja turista prema načinu dolaska</b> .....	84
	<i>Tourist arrivals and nights, by organization of tourist arrivals</i>	
10 - 3	<b>Svrha dolaska turista</b> .....	84
	<i>Purpose of the trip</i>	
10 - 4	<b>Dolasci i noćenja turista po zemljama prebivališta</b> .....	85
	<i>Tourist arrivals and nights by country of residence</i>	
	<b>KOMENTARI</b> .....	<b>87</b>
	<i>COMMENTARIES</i>	
	<b>METODOLOŠKA OBJAŠNJENJA</b> .....	<b>94</b>
	<i>NOTES ON METHODOLOGY</i>	



## 1 - 1 Osnovni pokazatelji ekonomskih kretanja

Major indicators of economic trends

	<u>2020</u> 2019	<u>202</u> 2022	<u>2022</u> 2021	<u>2023<sup>1)</sup></u> 2022	<u>III 2024<sup>2)</sup></u> III 2023	<u>III 2024<sup>3)</sup></u> II 2024	
Indeksi obima industrijske proizvodnje	94,2	109,8	101,2	95,8	90,7	92,5	Indices of industrial production
	<u>θ 2020</u> θ 2019	<u>θ 2021</u> θ 2020	<u>θ 2022</u> θ 2021	<u>θ 2023</u> θ 2022	<u>III 2024</u> II 2024	<u>IV 2024</u> III 2024	
Indeksi potrošačkih cijena	99,1	102,1	114,9	105,1	100,2	100,2	Consumer price indices
Indeksi cijena proizvođača industrijskih proizvoda na domaćem tržištu	99,3	105,3	119,9	102,6	98,6	100,4	Producer price indices of industrial products on domestic market
	2020	2021	2022	2023	II 2024	III 2024	
Broj zaposlenih - prosjek	520.162	525.397	535.665	541.261	542.688	543.231	Number of employed persons
Broj nezaposlenih - stanje decembar	323.244	299.717	285.158	271.904	267.170	264.744	Number of unemployed persons
Prosječna neto plaća, u KM	956	996	1.114	1.261	1.315	1.335	Average net wage, in KM
Prosječna bruto plaća, u KM	1.472	1.543	1.724	1.959	2.045	2.078	Average gross wage, in KM
	2020	2021	2022	2023	II 2024	III 2024	
Noćenja turista - ukupno	703.652	1.496.230	2.162.713	2.559.614	119.644	129.408	Tourist nights - total
domaći turisti	413.130	571.570	659.709	679.470	44.614	38.593	Domestic tourist
strani turisti	290.522	924.660	1.503.004	1.880.144	75.030	90.815	Foreign tourist
Izvoz - ukupno, 000 KM	6.871.436	9.571.139	12.106.706	11.163.654	907.123	894.975	Total exports, 000 KM
Izvoz - preračunato u 000 EUR	3.513.309	4.893.625	6.190.060	5.707.886	463.805	457.594	Export - converted into 000 EUR
Uvoz - ukupno 000 KM	11.681.205	15.132.208	20.395.216	19.733.306	1.672.179	1.759.580	Total imports, 000 KM
Uvoz - preračunato u 000 EUR	5.972.505	7.736.758	10.427.908	10.089.479	854.953	899.659	Import - converted into 000 EUR
Pokrivenost uvoza izvozom (%)	58,8	63,3	59,4	56,6	54,2	50,9	Exports/Imports ration (%)
Bruto domaći proizvod u tekućim cijenama, hilj./tis KM	22.255.014	25.229.765	29.462.753				Gross domestic product at current prices, 000 KM
Bruto domaći proizvod po stanovniku, KM	10.187	11.634	13.660				Gross domestic product per capita, KM
Bruto domaći proizvod, godišnje stope realnog rasta, %	-3,6	8,1	4,1				Gross domestic product, annual real growth rates, %
Ostvarene investicije, hilj./tis. KM	3.372.362	3.797.502	4.641.253				Gross fixed capital formation, 000 KM

<sup>1)</sup> Izvorni indeks obima industrijske proizvodnje/Gross indices of industrial production

<sup>2)</sup> Kalendarski prilagođeni indeks obima industrijske proizvodnje/Working-day adjusted indices of industrial production

<sup>3)</sup> Desezonirani indeks obima industrijske proizvodnje/Seasonally adjusted indices of industrial production

**PRIRODNO KRETANJE STANOVNIŠTVA I BRAKOVİ**  
*NATURAL CHANGES OF POPULATION AND MARRIAGES*

**2 - 1 Prirodno kretanje stanovništva i brakovi po mjestu uobičajenog stanovanja (mart/ožujak 2024. godine - prvi rezultati)**

*Natural changes of population and marriages according to usual place of residence (March 2024- first results)*

KANTON CANTON	Rođeni Births			Umrli Deaths	Brakovi Marital statistics	
	ukupno Total	živorođeni Live births	mrtvorodođeni Stillbirths		zaključeni Marriages	razvedeni Divorces
FEDERACIJA BIH FEDERATION OF BIH	1.174	1.166	8	1.554	487	80
Unsko-sanski	93	93	-	194	52	23
Kanton Posavski	11	11	-	31	5	1
Tuzlanski	258	257	1	280	103	19
Zeničko- dobojski	188	186	2	268	110	22
Bosansko- podrinjski	17	17	-	27	10	1
Srednjobosanski	107	107	-	171	37	9
Hercegovačko-neretvanski	123	123	-	169	37	-
Zapadnohercegovački	43	43	-	62	7	1
Kanton Sarajevo	311	306	5	296	115	3
Kanton 10	23	23	-	56	11	1

**2 - 2 Prirodno kretanje stanovništva i brakovi po mjesecima**

*Natural changes of population and marriages by months*

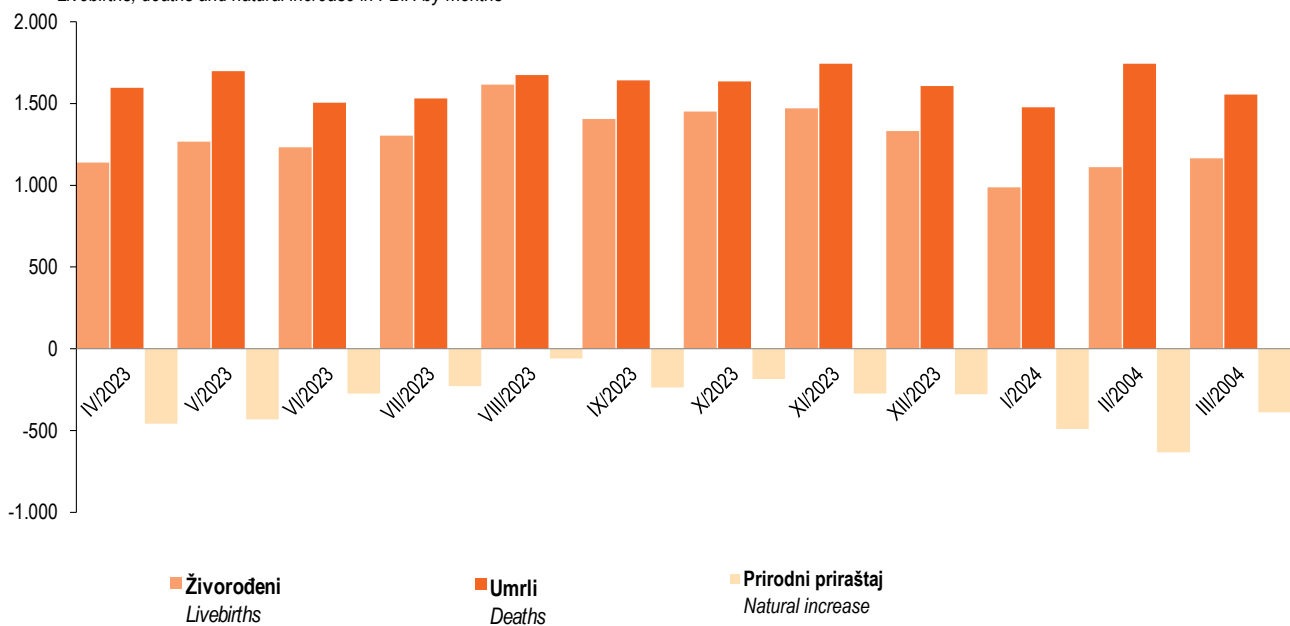
Mjesec Month	Živorodođeni Livebirths	Umrli Deaths	Prirodni priraštaj Natural increase	Umrli dojenčad Infant deaths	Zaključeni brakovi Marriages	Razvedeni brakovi Divorces	Vitalni indeks Vital index
2023							
IV	1.140	1.597	-457	8	686	120	71
V	1.266	1.698	-432	12	844	121	75
VI	1.233	1.506	-273	2	846	113	82
VII	1.303	1.531	-228	5	1.477	112	85
VIII	1.615	1.674	-59	12	1.606	95	96
IX	1.406	1.642	-236	7	1.249	82	86
X	1.450	1.635	-185	8	880	123	89
XI	1.471	1.744	-273	15	539	156	84
XII	1.331	1.608	-277	11	909	154	83
2024							
I	988	1.478	-490	5	465	108	67
II	1.110	1.743	-633	6	554	143	64
III	1.166	1.554	-388	7	487	80	75

**PRIRODNO KRETANJE STANOVNIŠTVA I BRAKOVİ**  
 NATURAL CHANGES OF POPULATION AND MARRIAGES

**2 - 3 Prirodno kretanje stanovništva i brakovi po kantonima, (mart/ožujak 2024. godine - prvi rezultati)**  
 Natural changes of population and marriages by cantons, (March 2024- first results)

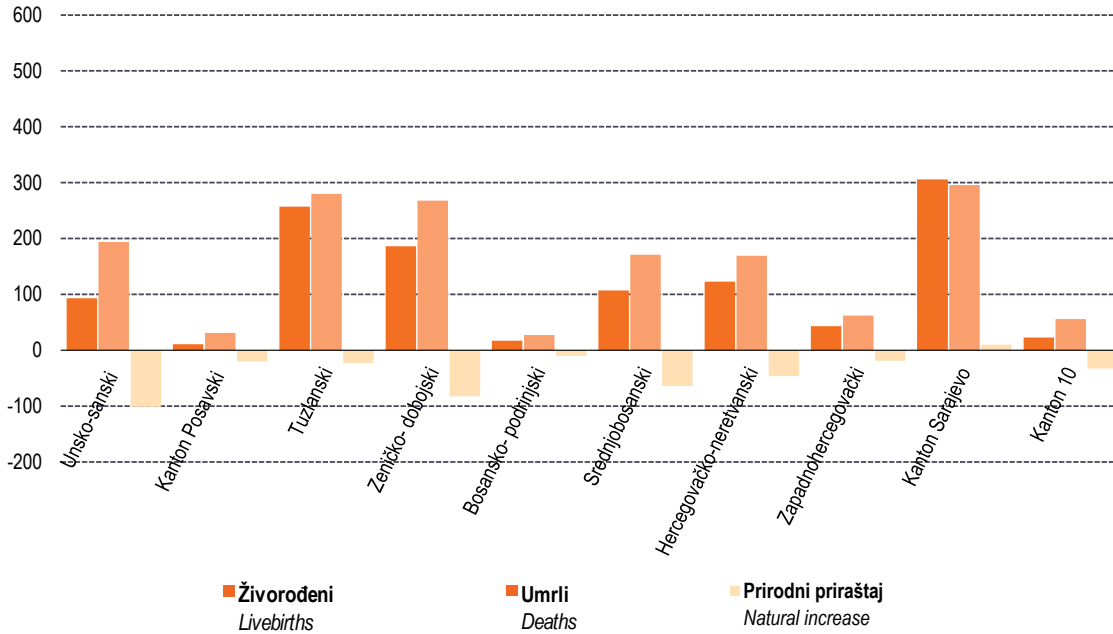
Kanton Canton	Živorodeni Livebirths	Umrli Deaths	Prirodni priraštaj Natural increase	Umrli dojenčad Infant deaths	Zaključeni brakovi Marriages	Razvedeni brakovi Divorces	Vitalni indeks Vital index
FEDERACIJA BIH FEDERATION OF BIH	1.166	1.554	-388	7	487	80	75
Unsko - sanski	93	194	-101	-	52	23	48
Kanton Posavski	11	31	-20	-	5	1	35
Tuzlanski	257	280	-23	-	103	19	92
Zeničko - dobojski	186	268	-82	-	110	22	69
Bosansko - podrinjski	17	27	-10	-	10	1	63
Srednjobosanski	107	171	-64	-	37	9	63
Hercegovačko-neretvanski	123	169	-46	2	37	-	73
Zapadnohercegovački	43	62	-19	1	7	1	69
Kanton Sarajevo	306	296	10	4	115	3	103
Kanton 10	23	56	-33	-	11	1	41

**2 - 2.1 Živorodeni, umrli i prirodni priraštaj u FBiH po mjesecima**  
 Livebirths, deaths and natural increase in FBiH by months



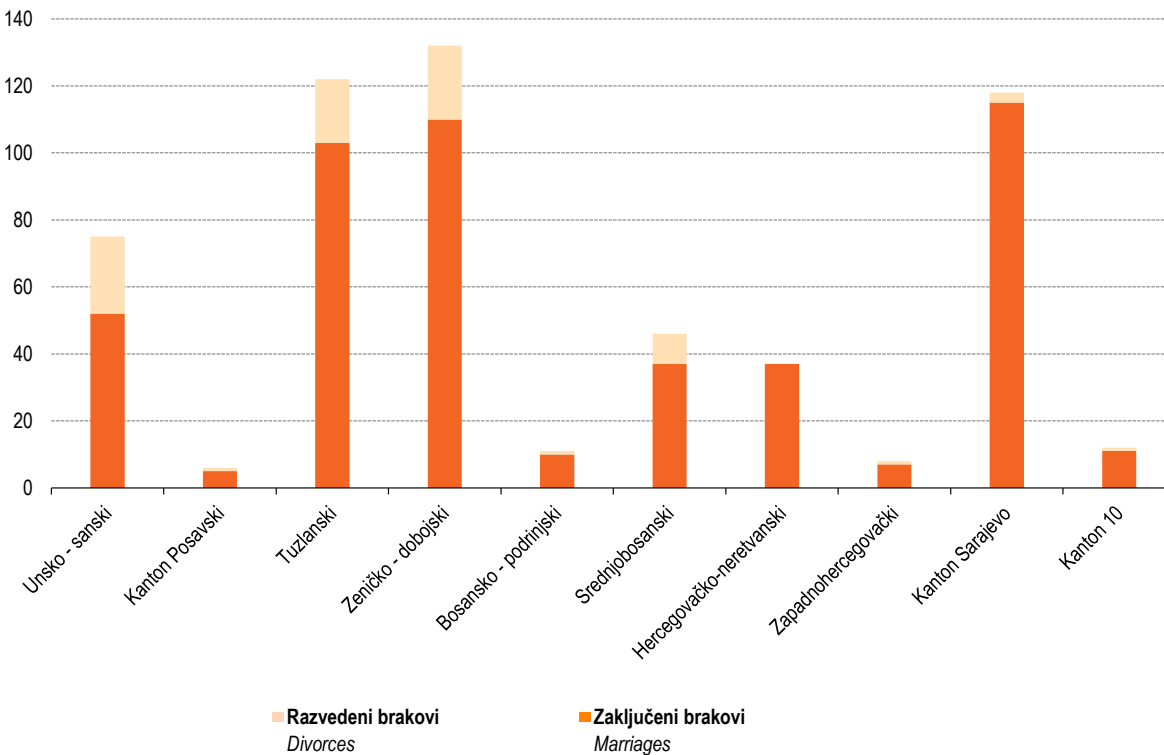
**2 - 3. 1 Živorodeni, umrli i prirodni priraštaj po kantonima, mart/ožujak 2024**

*Livebirths, deaths and natural increase by cantons, March 2024*



**2 - 3. 2 Zaključeni i razvedeni brakovi po kantonima, mart/ožujak 2024**

*Marriages and divorces by cantons, March 2024*



**ZAPOSLENOST, NEZAPOSLENOST I PLAĆA**  
EMPLOYMENT, UNEMPLOYMENT AND WAGE

**3 - 1 Zaposleni po područjima i oblastima KD BiH 2010**

Persons in employment by sections and divisions of NACE Rev.2

Područja i oblasti	Broj zaposlenih <sup>1)</sup> Number of employed persons <sup>1)</sup>				Indeksi Indices			Sections and divisions
	Ø 2023	III 2023	II 2024	III 2024	III 2024 II 2024	III 2024 III 2023	III 2024 Ø 2023	
	UKUPNO	541.261	537.099	542.688	543.231	100,1	101,1	
A Poljoprivreda, šumarstvo i ribolov	11.170	10.917	11.030	11.306	102,5	103,6	101,2	Agriculture, forestry and fishing
01 Biljna i stočarska proizvodnja, lovstvo i uslužne djelatnosti u vezi s njima	5.717	5.552	5.723	6.029	105,3	108,6	105,5	Crop and animal production, hunting and related service activities
02 Šumarstvo i sječa drva (iskorištavanje šuma)	5.245	5.163	5.100	5.074	99,5	98,3	96,7	Forestry and logging
03 Ribolov i akvakultura	208	202	207	203	98,1	100,5	97,6	Fishing and aquaculture
B Vađenje ruda i kamena	11.119	11.311	10.576	10.544	99,7	93,2	94,8	Mining and quarrying
05 Vađenje ugljena i lignita	8.615	8.849	8.113	8.075	99,5	91,3	93,7	Mining of coal and lignite
07 Vađenje metalnih ruda	892	841	915	913	99,8	108,6	102,4	Mining of metal ores
08 Vađenje ostalih ruda i kamena	1.362	1.363	1.299	1.309	100,8	96,0	96,1	Other mining and quarrying
09 Pomoćne uslužne djelatnosti u vađenju ruda i kamena	250	258	249	247	99,2	95,7	98,8	Mining support service activities
C Prerađivačka industrija	106.230	106.412	104.334	104.312	100,0	98,0	98,2	Manufacturing
10 Proizvodnja prehrambenih proizvoda	13.283	13.145	13.426	13.545	100,9	103,0	102,0	Manufacture of food products
11 Proizvodnja pića	1.331	1.304	1.329	1.340	100,8	102,8	100,7	Manufacture of beverages
12 Proizvodnja duhanskih proizvoda	8	10	5	5	100,0	50,0	62,5	Manufacture of tobacco products
13 Proizvodnja tekstila	3.985	3.972	4.675	4.628	99,0	116,5	116,1	Manufacture of textiles
14 Proizvodnja odjeće	8.997	9.141	7.926	7.853	99,1	85,9	87,3	Manufacture of wearing apparel
15 Proizvodnja kože i srodnih proizvoda	6.450	6.922	5.310	5.247	98,8	75,8	81,3	Manufacture of leather and related
16 Prerada drva i proizvoda od drva i pluta, osim namještaja; proizvodnja predmeta od slame i pletarskih materijala	7.734	7.725	7.295	7.300	100,1	94,5	94,4	Manufacture of wood and of products of wood and cork, except furniture; manufacture of articles of straw and plaiting materials
17 Proizvodnja papira i proizvoda od papira	2.043	2.007	2.128	2.138	100,5	106,5	104,7	Manufacture of paper and paper products
18 Štampanje i umnožavanje snimljenih zapisa	1.456	1.443	1.478	1.475	99,8	102,2	101,3	Printing and reproduction of recorded media
19 Proizvodnja koksa i rafiniranih naftnih proizvoda	962	975	924	910	98,5	93,3	94,6	Manufacture of coke and refined petroleum products
20 Proizvodnja hemikalija i hemijskih proizvoda	3.029	2.964	3.136	3.173	101,2	107,1	104,8	Manufacture of chemicals and chemical products
21 Proizvodnja osnovnih farmaceutskih proizvoda i farmaceutskih preparata	797	793	810	813	100,4	102,5	102,0	Manufacture of basic pharmaceutical products and pharmaceutical preparations
22 Proizvodnja proizvoda od gume i plastičnih masa	6.218	6.154	6.265	6.270	100,1	101,9	100,8	Manufacture of rubber and plastic products
23 Proizvodnja ostalih nemetalnih mineralnih proizvoda	4.524	4.379	4.556	4.620	101,4	105,5	102,1	Manufacture of other non-metallic mineral products
24 Proizvodnja baznih metala	4.021	4.096	3.785	3.753	99,2	91,6	93,3	Manufacture of basic metals
25 Proizvodnja gotovih metalnih proizvoda, osim mašina i opreme	18.443	18.405	18.449	18.473	100,1	100,4	100,2	Manufacture of fabricated metal products, except machinery and equipment
26 Proizvodnja računara te elektroničkih i optičkih proizvoda	409	418	420	417	99,3	99,8	102,0	Manufacture of computer, electronic and optical products
27 Proizvodnja električne opreme	3.291	3.240	3.367	3.340	99,2	103,1	101,5	Manufacture of electrical equipment
28 Proizvodnja mašina i uređaja, d.n.	3.269	3.268	3.211	3.207	99,9	98,1	98,1	Manufacture of machinery and equipment n.e.c.
29 Proizvodnja motornih vozila, prikolica i poluprikolica	3.245	3.219	3.213	3.221	100,2	100,1	99,3	Manufacture of motor vehicles, trailers and semi-trailers
30 Proizvodnja ostalih prijevoznih sredstava	94	73	108	106	98,1	-	-	Manufacture of other transport equipment
31 Proizvodnja namještaja	8.505	8.571	8.413	8.361	99,4	97,5	98,3	Manufacture of furniture
32 Ostala prerađivačka industrija	2.232	2.327	2.203	2.205	100,1	94,8	98,8	Other manufacturing
33 Popravak i instaliranje mašina i opreme	1.904	1.861	1.902	1.912	100,5	102,7	100,4	Repair and installation of machinery and equipment
D Proizvodnja i snabdijevanje električnom energijom, plinom, parom i klimatizacija	8.496	8.459	8.442	8.473	100,4	100,2	99,7	Electricity, gas, steam and air conditioning supply
35 Proizvodnja i snabdijevanje električnom energijom, plinom, parom i klimatizacija	8.496	8.459	8.442	8.473	100,4	100,2	99,7	Electricity, gas, steam and air conditioning supply

**ZAPOSLENOST, NEZAPOSLENOST I PLAĆA**  
EMPLOYMENT, UNEMPLOYMENT AND WAGE

**3 - 1 Zaposleni po područjima i oblastima KD BiH 2010, (nastavak)**  
*Persons in employment by sections and divisions of NACE Rev.2, (continued)*

Područja i oblasti	Broj zaposlenih <sup>1)</sup> Number of employed persons <sup>1)</sup>				Indeksi Indices			Sections and divisions
	Ø 2023	III 2023	II 2024	III 2024	III 2024 II 2024	III 2024 III 2023	III 2024 Ø 2023	
E Snabdijevanje vodom; uklanjanje otpadnih voda, upravljanje otpadom te djelatnosti sanacije okoliša	8.623	8.556	8.614	8.628	100,2	100,8	100,1	Water supply, sewerage, waste management and remediation activities
36 Sakupljanje, pročišćavanje i snabdijevanje vodom	4.648	4.615	4.632	4.649	100,4	100,7	100,0	Water collection, treatment and supply
37 Uklanjanje otpadnih voda	130	124	129	128	99,2	103,2	98,5	Sewerage
38 Sakupljanje otpada, djelatnosti obrade i zbrinjavanja otpada; reciklaža materijala	3.823	3.790	3.838	3.839	100,0	101,3	100,4	Waste collection, treatment and disposal activities; materials recovery
39 Djelatnosti sanacije okoliša te ostale djelatnosti upravljanja otpadom	22	27	15	12	80,0	44,4	54,5	Remediation activities and other waste management services
F Građevinarstvo	25.646	24.929	25.640	25.748	100,4	103,3	100,4	Construction
41 Gradnja građevina visokogradnje	8.113	7.965	8.080	8.091	100,1	101,6	99,7	Construction of buildings
42 Gradnja građevina niskogradnje	7.872	7.737	7.745	7.786	100,5	100,6	98,9	Civil engineering
43 Specijalizirane građevinske djelatnosti	9.661	9.227	9.815	9.871	100,6	107,0	102,2	Specialised construction activities
G Trgovina na veliko i na malo; popravak motornih vozila i motocikala	98.392	97.097	99.280	99.443	100,2	102,4	101,1	Wholesale and retail trade; repair of motor vehicles and motorcycles
45 Trgovina na veliko i na malo motornim vozilima i motociklima; popravak motornih vozila i motocikala	9.227	9.002	9.475	9.471	100,0	105,2	102,6	Wholesale and retail trade and repair of motor vehicles and motorcycles
46 Trgovina na veliko, osim trgovine motornim vozilima i motociklima	26.929	26.684	27.346	27.430	100,3	102,8	101,9	Wholesale trade, except of motor vehicles and motorcycles
47 Trgovina na malo, osim trgovine motornim vozilima i motociklima	62.236	61.411	62.459	62.542	100,1	101,8	100,5	Retail trade, except of motor vehicles and motorcycles
H Prijevoz i skladištenje	25.296	24.990	25.317	25.319	100,0	101,3	100,1	Transportation and storage
49 Kopneni prijevoz i cjevovodni transport	15.385	15.237	15.298	15.294	100,0	100,4	99,4	Land transport and transport via pipelines
50 Vodeni prijevoz	2	-	-	-	-	-	-	Water transport
51 Zračni prijevoz	11	14	9	9	100,0	64,3	81,8	Air transport
52 Skladištenje i pomoćne djelatnosti u prijevozu	5.716	5.622	5.763	5.746	99,7	102,2	100,5	Warehousing and support activities for transportation
53 Poštanske i kurirske djelatnosti	4.182	4.117	4.247	4.270	100,5	103,7	102,1	Postal and courier activities
I Djelatnosti pružanja smještaja te pripreme i usluživanja hrane (hotelijerstvo i ugostiteljstvo)	27.315	25.901	27.230	27.122	99,6	104,7	99,3	Accommodation and food service activities
55 Smještaj	4.755	4.383	4.715	4.701	99,7	107,3	98,9	Accommodation
56 Djelatnosti pripreme i usluživanja hrane i pića	22.560	21.518	22.515	22.421	99,6	104,2	99,4	Food and beverage service activities
J Informacije i komunikacije	20.434	20.244	20.793	20.780	99,9	102,6	101,7	Information and communication
58 Izdavačke djelatnosti	546	549	535	532	99,4	96,9	97,4	Publishing activities
59 Proizvodnja filmova, videofilmova i televizijskog programa, djelatnosti snimanja zvučnih zapisa i izdavanja muzičkih zapisa	320	322	321	319	99,4	99,1	99,7	Motion picture, video and television programme production, sound recording
60 Emitiranje programa	2.699	2.709	2.695	2.692	99,9	99,4	99,7	Programming and broadcasting activities
61 Telekomunikacije	4.666	4.682	4.564	4.562	100,0	97,4	97,8	Telecommunications
62 Računarsko programiranje, savjetovanje i djelatnosti u vezi s njima	9.202	9.045	9.593	9.636	100,4	106,5	104,7	Computer programming, consultancy and related activities
63 Informacijske uslužne djelatnosti	3.001	2.937	3.085	3.039	98,5	103,5	101,3	Information service activities
K Finansijske djelatnosti i djelatnosti osiguranja	11.882	11.767	12.057	12.095	100,3	102,8	101,8	Financial and insurance activities
64 Finansijske uslužne djelatnosti, osim osiguranja i penzijskih fondova	8.013	7.915	8.149	8.179	100,4	103,3	102,1	Financial service activities, except insurance and pension funding
65 Osiguranje, reosiguranje i penzijski fondovi, osim obaveznog socijalnog osiguranja	3.008	2.994	3.024	3.022	99,9	100,9	100,5	Insurance, reinsurance and pension funding, except compulsory social security
66 Pomoćne djelatnosti kod finansijskih usluga i djelatnosti osiguranja	861	858	884	894	101,1	104,2	103,8	Activities auxiliary to financial services and insurance activities
L Poslovanje nekretninama	2.482	2.429	2.442	2.458	100,7	101,2	99,0	Real estate activities
68 Poslovanje nekretninama	2.482	2.429	2.442	2.458	100,7	101,2	99,0	Real estate activities
M Stručne, naučne i tehničke djelatnosti	18.561	18.300	18.787	18.869	100,4	103,1	101,7	Professional, scientific and technical activities
69 Pravne i računovodstvene djelatnosti	5.734	5.702	5.737	5.713	99,6	100,2	99,6	Legal and accounting activities

**3 - 1 Zaposleni po područjima i oblastima KD BiH 2010, (nastavak)**  
*Persons in employment by sections and divisions of NACE Rev.2, (continued)*

Područja i oblasti	Broj zaposlenih <sup>1)</sup> Number of employed persons <sup>1)</sup>				Indeksi Indices			Sections and divisions
	Ø 2023	III 2023	II 2024	III 2024	III 2024 II 2024	III 2024 III 2023	III 2024 Ø 2023	
70 Upravljačke djelatnosti; savjetovanje u vezi s upravljanjem	1.544	1.455	1.616	1.622	100,4	111,5	105,1	Activities of head offices; management consultancy activities
71 Arhitektonske i inženjerske djelatnosti; tehničko ispitivanje i analiza	6.177	6.137	6.209	6.265	100,9	102,1	101,4	Architectural and engineering activities; technical testing and analysis
72 Naučno istraživanje i razvoj	456	458	481	480	99,8	104,8	105,3	Scientific research and development
73 Promocija (reklama i propaganda) i istraživanje tržišta	3.098	3.032	3.140	3.162	100,7	104,3	102,1	Advertising and market research
74 Ostale stručne, naučne i tehničke djelatnosti	886	858	911	936	102,7	109,1	105,6	Other professional, scientific and technical activities
75 Veterinarske djelatnosti	666	658	693	691	99,7	105,0	103,8	Veterinary activities
N Administrativne i pomoćne uslužne djelatnosti	14.190	13.986	14.365	14.298	99,5	102,2	100,8	Administrative and support service activities
77 Djelatnosti iznajmljivanja i davanja u zakup (leasing)	770	724	780	778	99,7	107,5	101,0	Rental and leasing activities
78 Djelatnosti posredovanja u zapošljavanju	2.139	2.121	2.253	2.230	99,0	105,1	104,3	Employment activities
79 Putničke agencije, organizatori putovanja, turoperatori i ostale rezervacijske usluge te djelatnosti u vezi s njima	755	704	764	773	101,2	109,8	102,4	Travel agency, tour operator reservation service and related activities
80 Zaštitne i istražne djelatnosti	3.938	3.913	3.879	3.856	99,4	98,5	97,9	Security and investigation activities
81 Usluge u vezi s upravljanjem i održavanjem zgrada te djelatnosti uređenja i održavanja zelenih površina	1.883	1.855	1.882	1.873	99,5	101,0	99,5	Services to buildings and landscape activities
82 Kancelarijske administrativne i pomoćne djelatnosti te ostale poslovne pomoćne djelatnosti	4.705	4.669	4.807	4.788	99,6	102,5	101,8	Office administrative, office support and other business support activities
O Javna uprava i odbrana; obavezno socijalno osiguranje	47.846	47.752	47.793	47.703	99,8	99,9	99,7	Public administration and defence; compulsory social security
84 Javna uprava i odbrana; obavezno socijalno osiguranje	47.846	47.752	47.793	47.703	99,8	99,9	99,7	Public administration and defence; compulsory social security
P Obrazovanje	45.457	46.496	47.347	47.397	100,1	101,9	104,3	Education
85 Obrazovanje	45.457	46.496	47.347	47.397	100,1	101,9	104,3	Education
Q Djelatnosti zdravstvene i socijalne zaštite	37.336	37.053	37.768	37.888	100,3	102,3	101,5	Human health and social work activities
86 Djelatnosti zdravstvene zaštite	31.177	30.968	31.526	31.660	100,4	102,2	101,5	Human health activities
87 Djelatnosti socijalne zaštite u ustanovama sa smještajem	3.157	3.111	3.204	3.201	99,9	102,9	101,4	Residential care activities
88 Djelatnosti socijalne zaštite bez smještaja	3.002	2.974	3.038	3.027	99,6	101,8	100,8	Social work activities without accommodation
R Umjetnost, zabava i rekreacija	9.687	9.669	9.701	9.674	99,7	100,1	99,9	Arts, entertainment and recreation
90 Kreativne, umjetničke i zabavne djelatnosti	1.193	1.186	1.227	1.221	99,5	103,0	102,3	Creative, arts and entertainment activities
91 Biblioteke, arhivi, muzeji i ostale kulturne djelatnosti	854	839	858	855	99,7	101,9	100,1	Libraries, archives, museums and other cultural activities
92 Djelatnosti kockanja i kladenja	5.427	5.530	5.277	5.259	99,7	95,1	96,9	Gambling and betting activities
93 Sportske, zabavne i rekreacijske djelatnosti	2.213	2.114	2.339	2.339	100,0	110,6	105,7	Sports activities and amusement and recreation activities
S Ostale uslužne djelatnosti	11.099	10.831	11.172	11.174	100,0	103,2	100,7	Other service activities
94 Djelatnosti članskih organizacija	4.564	4.566	4.533	4.550	100,4	99,6	99,7	Activities of membership organisations
95 Popravlak računara i predmeta za ličnu upotrebu i domaćinstvo	791	785	786	785	99,9	100,0	99,2	Repair of computers and personal and household goods
96 Ostale lične uslužne djelatnosti	5.744	5.480	5.853	5.839	99,8	106,6	101,7	Other personal service activities

<sup>1)</sup> Od januara 2018. godine podaci o zaposlenima se preuzimaju od Porezne uprave Federacije BiH. Podaci su preuzeti retroaktivno i za 2017. godinu. Time je prekinuta dosadašnja serija podataka za ranije godine.

Ukupna zaposlenost na teritoriji Federacije Bosne i Hercegovine obuhvaća zaposlene u poslovnim subjektima - pravnim osobama, obrtu i srodnim djelatnostima, odbrani/obrani i policiji.

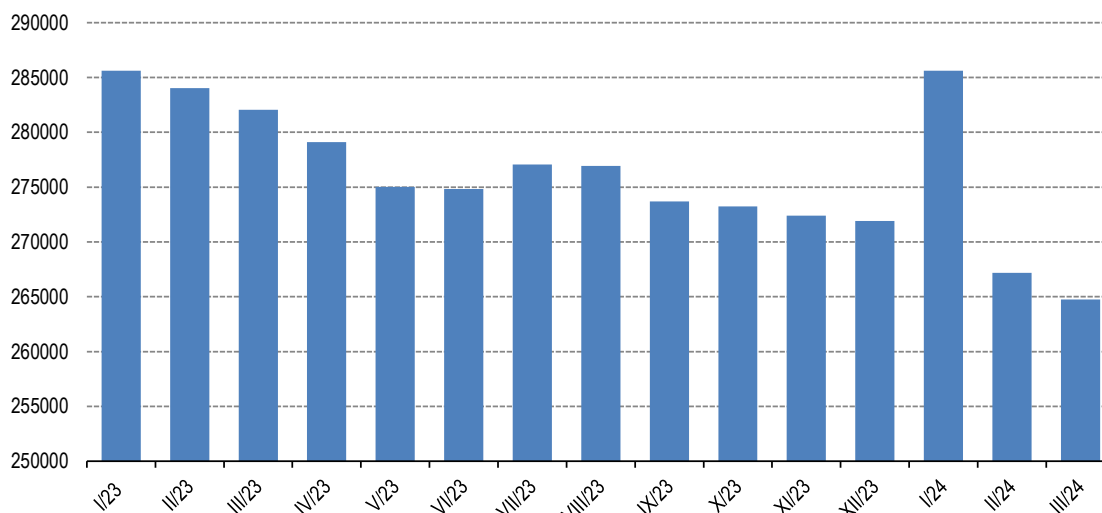
<sup>1)</sup> From January 2018. data on employees are taken over from the Tax Administration of the Federation of BiH. The data was taken retroactively and for 2017. This was terminated by the previous data series for the previous years.

Data on persons in employment on territory Federation of Bosnia and Herzegovina include employment in all legal entities, employment in crafts and related activities and employment in defence and police.

**3 - 2 Registrirana nezaposlenost po mjesecima**  
*Registered unemployment per months*

	Ukupno <sup>2)</sup> Total <sup>2)</sup>	Žene Female
2023		
I	285.606	168.966
II	284.048	168.068
III	282.071	167.089
IV	279.115	165.677
V	275.034	163.813
VI	274.820	163.784
VII	277.056	165.569
VIII	276.931	165.763
IX	273.700	163.124
X	273.229	162.915
XI	272.400	162.540
XII	271.904	162.029
2024		
I	268.870	161.012
II	267.170	159.914
III	264.744	158.873

**3 - 2. 1 Registrirana nezaposlenost po mjesecima, ukupno**  
*Registered unemployment per months, total*



<sup>2)</sup> Podaci o registriranoj nezaposlenosti preuzimaju se od Federalnog zavoda za zapošljavanje.  
Dinamika objave podataka u ovom biltenu prati dinamiku objave podataka o broju nezaposlenih Federalnog zavoda za zapošljavanje.

<sup>2)</sup> Data on registered unemployment are taken from the Federal Employment Service.  
The dynamics of the publication of data in this bulletin follows the dynamics of the publication of data on the number of unemployed by the Federal Employment Services.



**3 - 3 Prosječna mjesečna isplaćena neto i bruto plaća zaposlenih po područjima i oblastima KD BiH 2010**  
Average monthly paid off net and gross wage of persons in paid employment by sections and divisions of NACE Rev.2

KM

Područja i oblasti	Neto plaća <sup>1)</sup> Net wage <sup>1)</sup>				Bruto plaća <sup>1)</sup> Gross wage <sup>1)</sup>				Sections and divisions
	θ 2023	III 2023	II 2024	III 2024	θ 2023	III 2023	II 2024	III 2024	
UKUPNO	1.261	1.265	1.315	1.335	1.959	1.967	2.045	2.078	TOTAL
A Poljoprivreda, šumarstvo i ribolov	1.143	1.187	1.249	1.263	1.769	1.846	1.936	1.948	Agriculture, forestry and fishing
01 Biljna i stočarska proizvodnja, lovstvo i uslužne djelatnosti u vezi s njima	794	764	852	853	1.223	1.178	1.317	1.326	Crop and animal production, hunting and related service activities
02 Šumarstvo i sječa drva (iskorištavanje šuma)	1.213	1.277	1.335	1.356	1.881	1.992	2.073	2.092	Forestry and logging
03 Ribolov i akvakultura	770	727	807	802	1.102	1.037	1.164	1.150	Fishing and aquaculture
B Vađenje ruda i kamena	1.453	1.468	1.553	1.532	2.223	2.245	2.386	2.345	Mining and quarrying
05 Vađenje ugljena i lignita	1.489	1.525	1.612	1.584	2.273	2.323	2.471	2.413	Mining of coal and lignite
07 Vađenje metalnih ruda	1.658	1.625	1.720	1.747	2.573	2.527	2.669	2.716	Mining of metal ores
08 Vađenje ostalih ruda i kamena	1.184	1.104	1.177	1.194	1.831	1.742	1.845	1.871	Other mining and quarrying
09 Pomoćne uslužne djelatnosti u vađenju ruda i kamena	831	838	816	826	1.205	1.214	1.182	1.197	Mining support service activities
C Prerađivačka industrija	986	986	1.025	1.035	1.501	1.504	1.554	1.570	Manufacturing
10 Proizvodnja prehrambenih proizvoda	851	836	913	898	1.309	1.285	1.401	1.381	Manufacture of food products
11 Proizvodnja pića	1.294	1.523	1.331	1.609	1.988	2.360	2.037	2.479	Manufacture of beverages
12 Proizvodnja duhanskih proizvoda	-	-	-	-	-	-	-	-	Manufacture of tobacco products
13 Proizvodnja tekstila	703	719	738	776	1.025	1.049	1.084	1.134	Manufacture of textiles
14 Proizvodnja odjeće	697	701	729	732	948	945	972	968	Manufacture of wearing apparel
15 Proizvodnja kože i srodnih proizvoda	611	598	702	717	832	809	907	930	Manufacture of leather and related products
16 Prerada drva i proizvoda od drva i pluta, osim namještaja; proizvodnja predmeta od slame i pletarskih materijala	745	740	773	777	1.129	1.126	1.178	1.186	Manufacture of wood and of products of wood and cork, except furniture; manufacture of articles of straw and plaiting materials
17 Proizvodnja papira i proizvoda od papira	1.185	1.211	1.179	1.224	1.849	1.888	1.844	1.925	Manufacture of paper and paper products
18 Štampanje i umnožavanje snimljenih zapisa	1.293	1.288	1.347	996	2.009	2.003	2.087	1.521	Printing and reproduction of recorded media
19 Proizvodnja kokska i rafiniranih naftnih proizvoda	1.458	1.518	1.428	1.513	2.114	2.201	2.070	2.193	Manufacture of coke and refined petroleum
20 Proizvodnja hemikalija i hemijskih proizvoda	1.568	1.572	1.542	1.529	2.445	2.488	2.362	2.393	Manufacture of chemicals and chemical products
21 Proizvodnja osnovnih farmaceutskih proizvoda i farmaceutskih preparata	1.781	1.769	1.768	1.776	2.784	2.779	2.783	2.796	Manufacture of basic pharmaceutical products
22 Proizvodnja proizvoda od gume i plastičnih masa	937	925	981	993	1.452	1.445	1.525	1.530	Manufacture of rubber and plastic products
23 Proizvodnja ostalih nemetalnih mineralnih proizvoda	1.153	1.201	1.116	1.145	1.781	1.861	1.729	1.768	Manufacture of other non-metallic mineral products
24 Proizvodnja baznih metala	1.269	1.280	1.276	1.353	1.973	1.988	1.956	2.062	Manufacture of basic metals
25 Proizvodnja gotovih metalnih proizvoda, osim mašina i opreme	1.094	1.097	1.132	1.119	1.698	1.705	1.746	1.732	Manufacture of fabricated metal products, except machinery and equipment
26 Proizvodnja računara te elektroničkih i optičkih proizvoda	1.690	1.880	1.688	1.711	2.622	2.895	2.632	2.664	Manufacture of computer, electronic and optical products
27 Proizvodnja električne opreme	1.200	1.170	1.235	1.263	1.879	1.827	1.941	1.964	Manufacture of electrical equipment
28 Proizvodnja mašina i uređaja, d.n.	1.083	1.110	1.135	1.147	1.679	1.726	1.763	1.784	Manufacture of machinery and equipment n.e.c.
29 Proizvodnja motornih vozila, prikolica i poluprikolica	1.320	1.331	1.304	1.366	2.035	2.045	2.003	2.103	Manufacture of motor vehicles, trailers and semi-trailers
30 Proizvodnja ostalih prijevoznih sredstava	1.061	1.057	1.171	1.172	1.650	1.640	1.829	1.829	Manufacture of other transport equipment
31 Proizvodnja namještaja	812	815	841	839	1.242	1.246	1.278	1.289	Manufacture of furniture
32 Ostala prerađivačka industrija	886	845	976	971	1.370	1.307	1.514	1.506	Other manufacturing
33 Popravak i instaliranje mašina i opreme	969	935	1.062	1.011	1.474	1.494	1.599	1.508	Repair and installation of machinery and equipment
D Proizvodnja i snabdijevanje električnom energijom, plinom, parom i klimatizacija	1.978	2.064	1.923	1.948	3.225	3.373	3.139	3.182	Electricity, gas, steam and air conditioning supply
35 Proizvodnja i snabdijevanje električnom energijom, plinom, parom i klimatizacija	1.978	2.064	1.923	1.948	3.225	3.373	3.139	3.182	Electricity, gas, steam and air conditioning supply

**3 - 3 Prosječna mjesečna isplaćena neto i bruto plaća zaposlenih po područjima i oblastima KD BiH 2010, (nastavak)**

Average monthly paid off net and gross wage of persons in paid employment by sections and divisions of NACE Rev.2, (continued)

KM

Područja i oblasti	Neto plaća <sup>1)</sup> Net wage <sup>1)</sup>				Bruto plaća <sup>1)</sup> Gross wage <sup>1)</sup>				Sections and divisions
	θ 2023	III 2023	II 2024	III 2024	θ 2023	III 2023	II 2024	III 2024	
E Snabdijevanje vodom; uklanjanje otpadnih voda, upravljanje otpadom te djelatnosti sanacije okoliša	1.141	1.132	1.159	1.176	1.756	1.748	1.780	1.815	Water supply, sewerage, waste management and remediation activities
36 Sakupljanje, pročišćavanje i snabdijevanje vodom	1.187	1.186	1.205	1.209	1.830	1.836	1.860	1.863	Water collection, treatment and supply
37 Uklanjanje otpadnih voda	1.055	1.081	1.149	1.160	1.620	1.661	1.695	1.711	Sewerage
38 Sakupljanje otpada, djelatnosti obrade i zbrinjavanja otpada; reciklaža materijala	1.084	1.060	1.100	1.135	1.662	1.632	1.682	1.757	Waste collection, treatment and disposal activities; materials recovery
39 Djelatnosti sanacije okoliša te ostale djelatnosti upravljanja otpadom	759	894	-	-	1.167	1.378	-	-	Remediation activities and other waste management services
F Građevinarstvo	940	922	972	974	1.443	1.418	1.496	1.495	Construction
41 Gradnja građevina visokogradnje	796	784	817	823	1.220	1.206	1.253	1.261	Construction of buildings
42 Gradnja građevina niskogradnje	1.081	1.063	1.124	1.119	1.663	1.639	1.736	1.721	Civil engineering
43 Specijalizirane građevinske djelatnosti	876	852	907	913	1.338	1.300	1.390	1.397	Specialised construction activities
G Trgovina na veliko i na malo; popravak motornih vozila i motocikala	973	968	1.017	1.041	1.504	1.496	1.577	1.617	Wholesale and retail trade; repair of motor vehicles and motorcycles
45 Trgovina na veliko i na malo motornim vozilima i motociklima; popravak motornih vozila i motocikala	1.027	993	1.057	1.051	1.596	1.542	1.641	1.636	Wholesale and retail trade and repair of motor vehicles and motorcycles
46 Trgovina na veliko, osim trgovine motornim vozilima i motociklima	1.132	1.163	1.190	1.225	1.758	1.810	1.853	1.907	Wholesale trade, except of motor vehicles and motorcycles
47 Trgovina na malo, osim trgovine motornim vozilima i motociklima	865	842	902	925	1.332	1.293	1.393	1.432	Retail trade, except of motor vehicles and motorcycles
H Prijevoz i skladištenje	1.179	1.144	1.195	1.198	1.823	1.772	1.861	1.868	Transportation and storage
49 Kopneni prijevoz i cjevovodni transport	957	945	983	977	1.466	1.451	1.512	1.507	Land transport and transport via pipelines
51 Zračni prijevoz	-	-	-	-	-	-	-	-	Air transport
52 Skladištenje i pomoćne djelatnosti u prijevozu	1.678	1.619	1.693	1.712	2.623	2.537	2.660	2.688	Warehousing and support activities for transportation
53 Poštanske i kurirske djelatnosti	1.177	1.117	1.175	1.181	1.822	1.729	1.852	1.857	Postal and courier activities
I Djelatnosti pružanja smještaja te pripreme i usluživanja hrane(hotelijerstvo i ugostiteljstvo)	757	742	792	797	1.160	1.137	1.211	1.218	Accommodation and food service activities
55 Smještaj	818	791	859	866	1.259	1.218	1.313	1.328	Accommodation
56 Djelatnosti pripreme i usluživanja hrane i pića	704	700	741	742	1.075	1.069	1.134	1.130	Food and beverage service activities
J Informacije i komunikacije	1.906	1.907	1.978	1.993	3.002	3.011	3.118	3.149	Information and communication
58 Izdavačke djelatnosti	1.382	1.309	1.425	1.376	2.153	2.049	2.230	2.160	Publishing activities
59 Proizvodnja filmova, videofilmova i televizijskog programa, djelatnosti snimanja zvučnih zapisa i izdavanja muzičkih zapisa	1.499	1.653	1.507	1.506	2.362	2.610	2.375	2.375	Motion picture, video and television programme production, sound recording
60 Emitiranje programa	1.310	1.254	1.397	1.394	2.038	1.961	2.158	2.170	Programming and broadcasting activities
61 Telekomunikacije	1.805	1.879	1.840	1.856	2.838	2.959	2.892	2.925	Telecommunications
62 Računarsko programiranje, savjetovanje i djelatnosti u vezi s njima	2.577	2.602	2.603	2.603	4.078	4.129	4.128	4.131	Computer programming, consultancy and related activities
63 Informacijske uslužne djelatnosti	1.158	1.163	1.201	1.243	1.810	1.819	1.883	1.950	Information service activities
K Finansijske djelatnosti i djelatnosti osiguranja	1.894	1.862	1.941	1.954	2.996	2.931	3.090	3.087	Financial and insurance activities
64 Finansijske uslužne djelatnosti, osim osiguranja i penzijskih fondova	2.025	1.996	2.058	2.082	3.219	3.158	3.299	3.304	Financial service activities, except insurance and pension funding
65 Osiguranje, reosiguranje i penzijski fondovi, osim obaveznog socijalnog osiguranja	1.482	1.460	1.535	1.524	2.303	2.254	2.381	2.369	Insurance, reinsurance and pension funding, except compulsory social security
66 Pomoćne djelatnosti kod finansijskih usluga i djelatnosti osiguranja	2.495	2.653	2.597	2.536	3.952	4.204	4.115	4.011	Activities auxiliary to financial services and insurance activities
L Poslovanje nekretninama	1.169	1.149	1.139	1.185	1.826	1.777	1.803	1.867	Real estate activities
68 Poslovanje nekretninama	1.169	1.149	1.139	1.185	1.826	1.777	1.803	1.867	Real estate activities
M Stručne, naučne i tehničke djelatnosti	1.463	1.420	1.541	1.565	2.294	2.225	2.424	2.456	Professional, scientific and technical
69 Pravne i računovodstvene djelatnosti	1.551	1.518	1.582	1.644	2.460	2.409	2.509	2.608	Legal and accounting activities

**3 - 3 Prosječna mjesečna isplaćena neto i bruto plaća zaposlenih po područjima i oblastima KD BiH 2010, (nastavak)**

*Average monthly paid off net and gross wage of persons in paid employment by sections and divisions of NACE Rev.2, (continued)*

KM

Područja i oblasti	Neto plaća <sup>1)</sup> Net wage <sup>1)</sup>				Bruto plaća <sup>1)</sup> Gross wage <sup>1)</sup>				Sections and divisions
	θ 2023	III 2023	II 2024	III 2024	θ 2023	III 2023	II 2024	III 2024	
70 Upravljačke djelatnosti; savjetovanje u vezi s upravljanjem	1.622	1.705	1.675	1.958	2.537	2.678	2.586	3.044	Activities of head offices; management consultancy activities
71 Arhitektonske i inženjerske djelatnosti; tehničko ispitivanje i analiza	1.310	1.247	1.390	1.359	2.039	1.934	2.169	2.116	Architectural and engineering activities; technical testing and analysis
72 Naučno istraživanje i razvoj	1.922	1.943	1.961	2.023	3.083	3.108	3.155	3.252	Scientific research and development
73 Promocija (reklama i propaganda) i istraživanje tržišta	1.619	1.583	1.681	1.640	2.524	2.481	2.653	2.562	Advertising and market research
74 Ostale stručne, naučne i tehničke djelatnosti	1.331	1.083	1.536	1.542	2.090	1.695	2.418	2.427	Other professional, scientific and technical activities
75 Veterinarske djelatnosti	1.382	1.345	1.491	1.527	2.267	2.198	2.472	2.524	Veterinary activities
N Administrativne i pomoćne uslužne djelatnosti	1.073	1.054	1.100	1.120	1.680	1.657	1.729	1.758	Administrative and support service
77 Djelatnosti iznajmljivanja i davanja u zakup (leasing)	1.951	1.795	2.879	1.919	3.077	2.827	4.522	3.009	Rental and leasing activities
78 Djelatnosti posredovanja u zapošljavanju	1.501	1.530	1.528	1.518	2.360	2.409	2.403	2.370	Employment activities
79 Putničke agencije, organizatori putovanja, turoperator i ostale rezervacijske usluge te djelatnosti u vezi s njima	932	873	968	1.004	1.435	1.342	1.496	1.551	Travel agency, tour operator reservation service and related activities
80 Zaštitne i istražne djelatnosti	698	669	736	744	1.068	1.025	1.138	1.142	Security and investigation activities
81 Usluge u vezi s upravljanjem i održavanjem zgrada te djelatnosti uređenja i održavanja zelenih površina	901	945	918	917	1.391	1.477	1.427	1.423	Services to buildings and landscape activities
82 Kancelarijske administrativne i pomoćne djelatnosti te ostale poslovne pomoćne djelatnosti	1.271	1.244	1.239	1.329	2.020	1.992	1.976	2.130	Office administrative, office support and other business support activities
O Javna uprava i odbrana; obavezno socijalno osiguranje	1.693	1.715	1.828	1.842	2.656	2.689	2.875	2.898	Public administration and defence; compulsory social security
84 Javna uprava i odbrana; obavezno socijalno osiguranje	1.693	1.715	1.828	1.842	2.656	2.689	2.875	2.898	Public administration and defence; compulsory social security
P Obrazovanje	1.251	1.275	1.302	1.373	1.954	1.992	2.037	2.152	Education
85 Obrazovanje	1.251	1.275	1.302	1.373	1.954	1.992	2.037	2.152	Education
Q Djelatnosti zdravstvene i socijalne zaštite	1.655	1.674	1.708	1.739	2.573	2.601	2.657	2.705	Human health and social work activities
86 Djelatnosti zdravstvene zaštite	1.733	1.751	1.783	1.815	2.694	2.722	2.773	2.822	Human health activities
87 Djelatnosti socijalne zaštite u ustanovama sa smještajem	1.040	1.051	1.115	1.154	1.603	1.627	1.728	1.788	Residential care activities
88 Djelatnosti socijalne zaštite bez smještaja	1.322	1.336	1.402	1.420	2.067	2.094	2.201	2.226	Social work activities without
R Umjetnost, zabava i rekreacija	980	975	1.022	1.031	1.522	1.507	1.590	1.606	Arts, entertainment and recreation
90 Kreativne, umjetničke i zabavne djelatnosti	1.342	1.375	1.437	1.426	2.093	2.149	2.246	2.231	Creative, arts and entertainment activities
91 Biblioteke, arhivi, muzeji i ostale kulturne djelatnosti	1.191	1.241	1.272	1.269	1.859	1.946	1.993	1.989	Libraries, archives, museums and other cultural activities
92 Djelatnosti kockanja i klađenja	827	801	843	858	1.281	1.227	1.310	1.333	Gambling and betting activities
93 Sportske, zabavne i rekreacijske djelatnosti	1.026	993	1.084	1.093	1.588	1.539	1.683	1.699	Sports activities and amusement and recreation activities
S Ostale uslužne djelatnosti	1.369	1.350	1.414	1.422	2.129	2.101	2.207	2.221	Other service activities
94 Djelatnosti članskih organizacija	1.402	1.379	1.443	1.451	2.184	2.144	2.252	2.267	Activities of membership organisations
95 Popravak računara i predmeta za ličnu upotrebu i domaćinstvo	825	827	954	950	1.307	1.331	1.502	1.494	Repair of computers and personal and household goods
96 Ostale lične uslužne djelatnosti	1.274	1.280	1.325	1.337	1.959	1.991	2.063	2.084	Other personal service activities

<sup>1)</sup> U obračun prosječne mjesečne isplaćene neto i bruto plaće uključene su plaće pravnih osoba koje su isplatile plaću za mjesec izvještavanja, a ne i obračunate a neisplaćene plaće.

U ovaj obračun nisu uključene plaće pripadnika odbrane/obrane kao ni plaće zaposlenih u obrtu i srodnim djelatnostima.

<sup>1)</sup> In calculation of average monthly net and gross earnings are included paid off earnings of legal entities. Earnings of people employed in defence, crafts and related activities, are not included in this calculation.

**ZAPOSLTENOST, NEZAPOSLTENOST I PLAĆA**  
EMPLOYMENT, UNEMPLOYMENT AND WAGE

**3 - 4 Nominalni indeksi prosječne mjesečne isplaćene neto i bruto plaće zaposlenih po područjima i oblastima KD BiH 2010**  
*Nominal indices of average monthly paid off net and gross wage of persons in paid employment by sections and divisions of NACE Rev.2*

Područja i oblasti	Indeks neto plaće <i>Indices net wage</i>			Indeks bruto plaće <i>Indices gross wage</i>			Sections and divisions
	III 2024 θ 2023	III 2024 III 2023	III 2024 II 2024	III 2024 θ 2023	III 2024 III 2023	III 2024 II 2024	
UKUPNO	105,9	105,5	101,5	106,1	105,6	101,6	TOTAL
A Poljoprivreda, šumarstvo i ribolov	110,5	106,4	101,1	110,1	105,5	100,6	<i>Agriculture, forestry and fishing</i>
01 Biljna i stočarska proizvodnja, lovstvo i uslužne djelatnosti u vezi s njima	107,4	111,6	100,1	108,4	112,6	100,7	<i>Crop and animal production, hunting and related service activities</i>
02 Šumarstvo i sječa drva (iskorištavanje šuma)	111,8	106,2	101,6	111,2	105,0	100,9	<i>Forestry and logging</i>
03 Ribolov i akvakultura	104,2	110,3	99,4	104,4	110,9	98,8	<i>Fishing and aquaculture</i>
B Vađenje ruda i kamena	105,4	104,4	98,6	105,5	104,5	98,3	<i>Mining and quarrying</i>
05 Vađenje ugljena i lignita	106,4	103,9	98,3	106,2	103,9	97,7	<i>Mining of coal and lignite</i>
07 Vađenje metalnih ruda	105,4	107,5	101,6	105,6	107,5	101,8	<i>Mining of metal ores</i>
08 Vađenje ostalih ruda i kamena	100,8	108,2	101,4	102,2	107,4	101,4	<i>Other mining and quarrying</i>
09 Pomoćne uslužne djelatnosti u vađenju ruda i kamena	99,4	98,6	101,2	99,3	98,6	101,3	<i>Mining support service activities</i>
C Prerađivačka industrija	105,0	105,0	101,0	104,6	104,4	101,0	<i>Manufacturing</i>
10 Proizvodnja prehrambenih proizvoda	105,5	107,4	98,4	105,5	107,5	98,6	<i>Manufacture of food products</i>
11 Proizvodnja pića	124,3	105,6	120,9	124,7	105,0	121,7	<i>Manufacture of beverages</i>
12 Proizvodnja duhanskih proizvoda	-	-	-	-	-	-	<i>Manufacture of tobacco products</i>
13 Proizvodnja tekstila	110,4	107,9	105,1	110,6	108,1	104,6	<i>Manufacture of textiles</i>
14 Proizvodnja odjeće	105,0	104,4	100,4	102,1	102,4	99,6	<i>Manufacture of wearing apparel</i>
15 Proizvodnja kože i srodnih proizvoda	117,3	119,9	102,1	111,8	115,0	102,5	<i>Manufacture of leather and related</i>
16 Prerada drva i proizvoda od drva i pluta, osim namještaja; proizvodnja predmeta od slame i pletarskih materijala	104,3	105,0	100,5	105,0	105,3	100,7	<i>Manufacture of wood and of products of wood and cork, except furniture; manufacture of articles of straw and plaiting materials</i>
17 Proizvodnja papira i proizvoda od papira	103,3	101,1	103,8	104,1	102,0	104,4	<i>Manufacture of paper and paper products</i>
18 Štampanje i umnožavanje snimljenih zapisa	77,0	77,3	73,9	75,7	75,9	72,9	<i>Printing and reproduction of recorded media</i>
19 Proizvodnja koksa i rafiniranih naftnih proizvoda	103,8	99,7	106,0	103,7	99,6	105,9	<i>Manufacture of coke and refined petroleum products</i>
20 Proizvodnja hemikalija i hemijskih proizvoda	97,5	97,3	99,2	97,9	96,2	101,3	<i>Manufacture of chemicals and chemical products</i>
21 Proizvodnja osnovnih farmaceutskih proizvoda i farmaceutskih preparata	99,7	100,4	100,5	100,4	100,6	100,5	<i>Manufacture of basic pharmaceutical products and pharmaceutical preparations</i>
22 Proizvodnja proizvoda od gume i plastičnih masa	106,0	107,4	101,2	105,4	105,9	100,3	<i>Manufacture of rubber and plastic products</i>
23 Proizvodnja ostalih nemetalnih mineralnih proizvoda	99,3	95,3	102,6	99,3	95,0	102,3	<i>Manufacture of other non-metallic mineral products</i>
24 Proizvodnja baznih metala	106,6	105,7	106,0	104,5	103,7	105,4	<i>Manufacture of basic metals</i>
25 Proizvodnja gotovih metalnih proizvoda, osim mašina i opreme	102,3	102,0	98,9	102,0	101,6	99,2	<i>Manufacture of fabricated metal products, except machinery and equipment</i>
26 Proizvodnja računara te elektroničkih i optičkih proizvoda	101,2	91,0	101,4	101,6	92,0	101,2	<i>Manufacture of computer, electronic and optical products</i>
27 Proizvodnja električne opreme	105,3	107,9	102,3	104,5	107,5	101,2	<i>Manufacture of electrical equipment</i>
28 Proizvodnja mašina i uređaja, d.n.	105,9	103,3	101,1	106,3	103,4	101,2	<i>Manufacture of machinery and equipment n.e.c.</i>
29 Proizvodnja motornih vozila, prikolica i poluprikolica	103,5	102,6	104,8	103,3	102,8	105,0	<i>Manufacture of motor vehicles, trailers and semi-trailers</i>
30 Proizvodnja ostalih prijevoznih sredstava	110,5	110,9	100,1	110,8	111,5	100,0	<i>Manufacture of other transport equipment</i>
31 Proizvodnja namještaja	103,3	102,9	99,8	103,8	103,5	100,9	<i>Manufacture of furniture</i>
32 Ostala prerađivačka industrija	109,6	114,9	99,5	109,9	115,2	99,5	<i>Other manufacturing</i>
33 Popravak i instaliranje mašina i opreme	104,3	108,1	95,2	102,3	100,9	94,3	<i>Repair and installation of machinery and equipment</i>
D Proizvodnja i snabdijevanje električnom energijom, plinom, parom i klimatizacija	98,5	94,4	101,3	98,7	94,3	101,4	<i>Electricity, gas, steam and air conditioning supply</i>
35 Proizvodnja i snabdijevanje električnom energijom, plinom, parom i klimatizacija	98,5	94,4	101,3	98,7	94,3	101,4	<i>Electricity, gas, steam and air conditioning supply</i>

**ZAPOSLENOST, NEZAPOSLENOST I PLAĆA**  
EMPLOYMENT, UNEMPLOYMENT AND WAGE

**3 - 4 Nominalni indeksi prosječne mjesečne isplaćene neto i bruto plaće zaposlenih po područjima i oblastima KD BiH 2010, (nastavak)**

*Nominal indices of average monthly paid off net and gross wage of persons in paid employment by sections and divisions of NACE Rev.2, (continued)*

Područja i oblasti	Indeks neto plaće <i>Indices net wage</i>			Indeks bruto plaće <i>Indices gross wage</i>			Sections and divisions
	III 2024 θ 2023	III 2024 III 2023	III 2024 II 2024	III 2024 θ 2023	III 2024 III 2023	III 2024 II 2024	
E Snabdijevanje vodom; uklanjanje otpadnih voda, upravljanje otpadom te djelatnosti sanacije okoliša	103,1	103,9	101,5	103,4	103,8	102,0	<i>Water supply, sewerage, waste management and remediation activities</i>
36 Sakupljanje, pročišćavanje i snabdijevanje vodom	101,9	101,9	100,3	101,8	101,5	100,2	<i>Water collection, treatment and supply</i>
37 Uklanjanje otpadnih voda	110,0	107,3	101,0	105,6	103,0	100,9	<i>Sewerage</i>
38 Sakupljanje otpada, djelatnosti obrade i zbrinjavanja otpada; reciklaža materijala	104,7	107,1	103,2	105,7	107,7	104,5	<i>Waste collection, treatment and disposal activities; materials recovery</i>
39 Djelatnosti sanacije okoliša te ostale djelatnosti upravljanja otpadom	-	-	-	-	-	-	<i>Remediation activities and other waste management services</i>
F Građevinarstvo	103,6	105,6	100,2	103,6	105,4	99,9	<i>Construction</i>
41 Gradnja građevina visokogradnje	103,4	105,0	100,7	103,4	104,6	100,6	<i>Construction of buildings</i>
42 Gradnja građevina niskogradnje	103,5	105,3	99,6	103,5	105,0	99,1	<i>Civil engineering</i>
43 Specijalizirane građevinske djelatnosti	104,2	107,2	100,7	104,4	107,5	100,5	<i>Specialised construction activities</i>
G Trgovina na veliko i na malo; popravak motornih vozila i motocikala	107,0	107,5	102,4	107,5	108,1	102,5	<i>Wholesale and retail trade; repair of motor vehicles and motorcycles</i>
45 Trgovina na veliko i na malo motornim vozilima i motociklima; popravak motornih vozila i motocikala	102,3	105,8	99,4	102,5	106,1	99,7	<i>Wholesale and retail trade and repair of motor vehicles and motorcycles</i>
46 Trgovina na veliko, osim trgovine motornim vozilima i motociklima	108,2	105,3	102,9	108,5	105,4	102,9	<i>Wholesale trade, except of motor vehicles and motorcycles</i>
47 Trgovina na malo, osim trgovine motornim vozilima i motociklima	106,9	109,9	102,5	107,5	110,8	102,8	<i>Retail trade, except of motor vehicles and motorcycles</i>
H Prijevoz i skladištenje	101,6	104,7	100,3	102,5	105,4	100,4	<i>Transportation and storage</i>
49 Kopneni prijevoz i cjevovodni transport	102,1	103,4	99,4	102,8	103,9	99,7	<i>Land transport and transport via pipelines</i>
51 Zračni prijevoz	-	-	-	-	-	-	<i>Air transport</i>
52 Skladištenje i pomoćne djelatnosti u prijevozu	102,0	105,7	101,1	102,5	106,0	101,1	<i>Warehousing and support activities for transportation</i>
53 Poštanske i kurirske djelatnosti	100,3	105,7	100,5	101,9	107,4	100,3	<i>Postal and courier activities</i>
I Djelatnosti pružanja smještaja te pripreme i usluživanja hrane(hotelijerstvo i ugostiteljstvo)	105,3	107,4	100,6	105,0	107,1	100,6	<i>Accommodation and food service activities</i>
55 Smještaj	105,9	109,5	100,8	105,5	109,0	101,1	<i>Accommodation</i>
56 Djelatnosti pripreme i usluživanja hrane i pića	105,4	106,0	100,1	105,1	105,7	99,6	<i>Food and beverage service activities</i>
J Informacije i komunikacije	104,6	104,5	100,8	104,9	104,6	101,0	<i>Information and communication</i>
58 Izdavačke djelatnosti	99,6	105,1	96,6	100,3	105,4	96,9	<i>Publishing activities</i>
59 Proizvodnja filmova, videofilmova i televizijskog programa, djelatnosti snimanja zvučnih zapisa i izdavanja muzičkih zapisa	100,5	91,1	99,9	100,6	91,0	100,0	<i>Motion picture, video and television programme production, sound recording</i>
60 Emitiranje programa	106,4	111,2	99,8	106,5	110,7	100,6	<i>Programming and broadcasting activities</i>
61 Telekomunikacije	102,8	98,8	100,9	103,1	98,9	101,1	<i>Telecommunications</i>
62 Računarsko programiranje, savjetovanje i djelatnosti u vezi s njima	101,0	100,0	100,0	101,3	100,0	100,1	<i>Computer programming, consultancy and related activities</i>
63 Informacijske uslužne djelatnosti	107,3	106,9	103,5	107,7	107,2	103,6	<i>Information service activities</i>
K Finansijske djelatnosti i djelatnosti osiguranja	103,2	104,9	100,7	103,0	105,3	99,9	<i>Financial and insurance activities</i>
64 Finansijske uslužne djelatnosti, osim osiguranja i penzijskih fondova	102,8	104,3	101,2	102,6	104,6	100,2	<i>Financial service activities, except insurance and pension funding</i>
65 Osiguranje, reosiguranje i penzijski fondovi, osim obaveznog socijalnog osiguranja	102,8	104,4	99,3	102,9	105,1	99,5	<i>Insurance, reinsurance and pension funding, except compulsory social security</i>
66 Pomoćne djelatnosti kod finansijskih usluga i djelatnosti osiguranja	101,6	95,6	97,7	101,5	95,4	97,5	<i>Activities auxiliary to financial services and insurance activities</i>
L Poslovanje nekretninama	101,4	103,1	104,0	102,2	105,1	103,5	<i>Real estate activities</i>
68 Poslovanje nekretninama	101,4	103,1	104,0	102,2	105,1	103,5	<i>Real estate activities</i>
M Stručne, naučne i tehničke djelatnosti	107,0	110,2	101,6	107,1	110,4	101,3	<i>Professional, scientific and technical activities</i>
69 Pravne i računovodstvene djelatnosti	106,0	108,3	103,9	106,0	108,3	103,9	<i>Legal and accounting activities</i>

**3 - 4 Nominalni indeksi prosječne mjesečne isplaćene neto i bruto plaće zaposlenih po područjima i oblastima KD BiH 2010, (nastavak)**

*Nominal indices of average monthly paid off net and gross wage of persons in paid employment by sections and divisions of NACE Rev.2, (continued)*

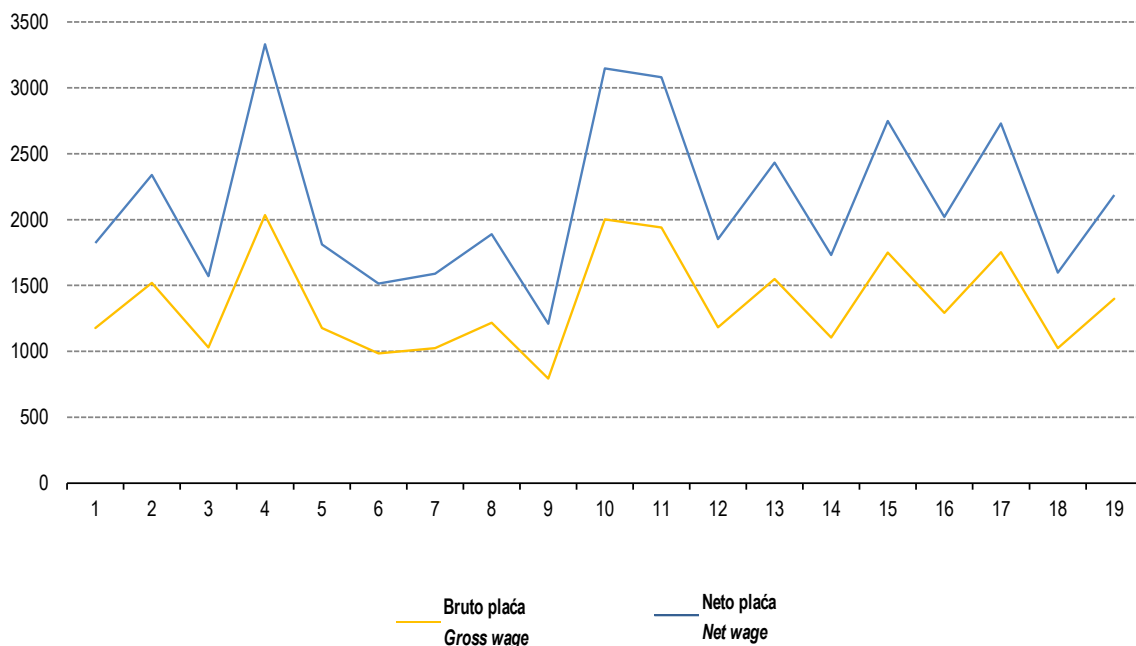
Područja i oblasti	Indeks neto plaće <i>Indices net wage</i>			Indeks bruto plaće <i>Indices gross wage</i>			Sections and divisions
	III 2024 θ 2023	III 2024 III 2023	III 2024 II 2024	III 2024 θ 2023	III 2024 III 2023	III 2024 II 2024	
70 Upravljačke djelatnosti; savjetovanje u vezi s upravljanjem	120,7	114,8	116,9	120,0	113,7	117,7	<i>Activities of head offices; management consultancy activities</i>
71 Arhitektonske i inženjerske djelatnosti; tehničko ispitivanje i analiza	103,7	109,0	97,8	103,8	109,4	97,6	<i>Architectural and engineering activities; technical testing and analysis</i>
72 Naučno istraživanje i razvoj	105,3	104,1	103,2	105,5	104,6	103,1	<i>Scientific research and development</i>
73 Promocija (reklama i propaganda) i istraživanje tržišta	101,3	103,6	97,6	101,5	103,3	96,6	<i>Advertising and market research</i>
74 Ostale stručne, naučne i tehničke djelatnosti	115,9	142,4	100,4	116,1	143,2	100,4	<i>Other professional, scientific and technical activities</i>
75 Veterinarske djelatnosti	110,5	113,5	102,4	111,3	114,8	102,1	<i>Veterinary activities</i>
N Administrativne i pomoćne uslužne djelatnosti	104,4	106,3	101,8	104,6	106,1	101,7	<i>Administrative and support service activities</i>
77 Djelatnosti iznajmljivanja i davanja u zakup (leasing)	98,4	106,9	66,7	97,8	106,4	66,5	<i>Rental and leasing activities</i>
78 Djelatnosti posredovanja u zapošljavanju	101,1	99,2	99,3	100,4	98,4	98,6	<i>Employment activities</i>
79 Putničke agencije, organizatori putovanja, turoperatori i ostale rezervacijske usluge te djelatnosti u vezi s njima	107,7	115,0	103,7	108,1	115,6	103,7	<i>Travel agency, tour operator reservation service and related activities</i>
80 Zaštitne i istražne djelatnosti	106,6	111,2	101,1	106,9	111,4	100,4	<i>Security and investigation activities</i>
81 Usluge u vezi s upravljanjem i održavanjem zgrada te djelatnosti uređenja i održavanja zelenih površina	101,8	97,0	99,9	102,3	96,3	99,7	<i>Services to buildings and landscape activities</i>
82 Kancelarijske administrativne i pomoćne djelatnosti te ostale poslovne pomoćne djelatnosti	104,6	106,8	107,3	105,4	106,9	107,8	<i>Office administrative, office support and other business support activities</i>
O Javna uprava i odbrana; obavezno socijalno osiguranje	108,8	107,4	100,8	109,1	107,8	100,8	<i>Public administration and defence; compulsory social security</i>
84 Javna uprava i odbrana; obavezno socijalno osiguranje	108,8	107,4	100,8	109,1	107,8	100,8	<i>Public administration and defence; compulsory social security</i>
P Obrazovanje	109,8	107,7	105,5	110,1	108,0	105,6	<i>Education</i>
85 Obrazovanje	109,8	107,7	105,5	110,1	108,0	105,6	<i>Education</i>
Q Djelatnosti zdravstvene i socijalne zaštite	105,1	103,9	101,8	105,1	104,0	101,8	<i>Human health and social work activities</i>
86 Djelatnosti zdravstvene zaštite	104,7	103,7	101,8	104,8	103,7	101,8	<i>Human health activities</i>
87 Djelatnosti socijalne zaštite u ustanovama sa smještajem	111,0	109,8	103,5	111,5	109,9	103,5	<i>Residential care activities</i>
88 Djelatnosti socijalne zaštite bez smještaja	107,4	106,3	101,3	107,7	106,3	101,1	<i>Social work activities without accommodation</i>
R Umjetnost, zabava i rekreacija	105,2	105,7	100,9	105,5	106,6	101,0	<i>Arts, entertainment and recreation</i>
90 Kreativne, umjetničke i zabavne djelatnosti	106,3	103,7	99,2	106,6	103,8	99,3	<i>Creative, arts and entertainment activities</i>
91 Biblioteke, arhivi, muzeji i ostale kulturne djelatnosti	106,5	102,3	99,8	107,0	102,2	99,8	<i>Libraries, archives, museums and other cultural activities</i>
92 Djelatnosti kockanja i kladenja	103,7	107,1	101,8	104,1	108,6	101,8	<i>Gambling and betting activities</i>
93 Sportske, zabavne i rekreacijske djelatnosti	106,5	110,1	100,8	107,0	110,4	101,0	<i>Sports activities and amusement and recreation activities</i>
S Ostale uslužne djelatnosti	103,9	105,3	100,6	104,3	105,7	100,6	<i>Other service activities</i>
94 Djelatnosti članskih organizacija	103,5	105,2	100,6	103,8	105,7	100,7	<i>Activities of membership organisations</i>
95 Popravlak računara i predmeta za ličnu upotrebu i domaćinstvo	115,2	114,9	99,6	114,3	112,2	99,5	<i>Repair of computers and personal and household goods</i>
96 Ostale lične uslužne djelatnosti	104,9	104,5	100,9	106,4	104,7	101,0	<i>Other personal service activities</i>

**ZAPOSLENOST, NEZAPOSLENOST I PLAĆA**  
EMPLOYMENT, UNEMPLOYMENT AND WAGE

**3 - 5 Prosječna mjesečna isplaćena neto i bruto plaća zaposlenih po područjima KD BiH 2010, period januar / siječanj 2024. godine -mart / ožujak 2024. godine**  
Average monthly paid off net and gross wages of persons in paid employment by section of NACE Rev.2, January 2024 - March 2024

Područja	I 2024 - III 2024		Sections
	Neto plaća Net wage	Bruto plaća Gross wage	
UKUPNO	1.329	2.069	TOTAL
A Poljoprivreda, šumarstvo i ribolov	1.250	1.936	Agriculture, forestry and fishing
B Vađenje ruda i kamena	1.561	2.398	Mining and quarrying
C Prerađivačka industrija	1.033	1.569	Manufacturing
D Proizvodnja i snabdijevanje električnom energijom, plinom, parom i klimatizacija	1.984	3.245	Electricity, gas, steam and air conditioning supply
E Snabdijevanje vodom; uklanjanje otpadnih voda, upravljanje otpadom te djelatnosti sanacije okoliša	1.180	1.820	Water supply, sewerage, waste management and remediation activities
F Građevinarstvo	985	1.514	Construction
G Trgovina na veliko i na malo; popravak motornih vozila i motocikala	1.026	1.591	Wholesale and retail trade; repair of motor vehicles and motorcycles
H Prijevoz i skladištenje	1.208	1.882	Transportation and storage
I Djelatnosti pružanja smještaja te pripreme i usluživanja hrane (hotelijerstvo i ugostiteljstvo)	799	1.219	Accommodation and food service activities
J Informacije i komunikacije	1.993	3.145	Information and communication
K Finansijske djelatnosti i djelatnosti osiguranja	1.943	3.079	Financial and insurance activities
L Poslovanje nekretninama	1.158	1.830	Real estate activities
M Stručne, naučne i tehničke djelatnosti	1.549	2.437	Professional, scientific and technical activities
N Administrativne i pomoćne uslužne djelatnosti	1.108	1.739	Administrative and support service activities
O Javna uprava i odbrana; obavezno socijalno osiguranje	1.823	2.867	Public administration and defence; compulsory social security
P Obrazovanje	1.329	2.082	Education
Q Djelatnosti zdravstvene i socijalne zaštite	1.761	2.740	Human health and social work activities
R Umjetnost, zabava i rekreacija	1.040	1.626	Arts, entertainment and recreation
S Ostale uslužne djelatnosti	1.418	2.216	Other service activities

**3 - 5.1 Tromjesečna neto i bruto plaća za period januar / siječanj 2024. godine -mart / ožujak 2024. godine**  
Quarterly net and gross salary for the period January 2024 - March 2024



**ZAPOSLENOST, NEZAPOSLENOST I PLAĆA**  
EMPLOYMENT, UNEMPLOYMENT AND WAGE

**3 - 6 Neto i bruto plaća po kantonima**  
Net and gross wage by cantons

Kantoni Cantoni	Neto plaća u KM <sup>1)</sup> Net wage in KM <sup>1)</sup>		Index Indices	Bruto plaća u KM <sup>1)</sup> Gross wage in KM <sup>1)</sup>		Index Indices
	II 2024	III 2024		III 2024 II 2024	II 2024	
FEDERACIJA BiH	1.315	1.335	101,5	2.045	2.078	101,6
Unsko - sanski kanton	1.198	1.200	100,2	1.865	1.868	100,2
Kanton Posavski	1.199	1.273	106,2	1.863	1.983	106,4
Tuzlanski kanton	1.194	1.200	100,5	1.826	1.837	100,6
Zeničko - dobojski kanton	1.149	1.147	99,8	1.775	1.768	99,6
Bosansko - podrinski kanton	1.296	1.293	99,8	2.025	2.019	99,7
Srednjobosanski kanton	1.080	1.095	101,4	1.662	1.681	101,1
Hercegovačko - neretvanski kanton	1.375	1.393	101,3	2.151	2.178	101,3
Zapadnohercegovački kanton	1.178	1.191	101,1	1.823	1.845	101,2
Kanton Sarajevo	1.621	1.669	103,0	2.554	2.635	103,2
Kanton 10	1.199	1.256	104,8	1.857	1.945	104,7

<sup>1)</sup> U obračun prosječne mjesečne isplaćene neto i bruto plaće uključene su plaće pravnih osoba koje su isplatile plaću za mjesec izvještavanja, a ne i obračunate a neisplaćene plaće.

<sup>1)</sup> U ovaj obračun nisu uključene plaće pripadnika odbrane/obrane kao ni plaće zaposlenih u obrtu i srodnim djelatnostima.

<sup>1)</sup> In calculation of average monthly net and gross earnings are included paid off earnings of legal entities. Earnings of people employed in defence, crafts and related activities, are not included in this calculation.

**3 - 7 Prosječne penzije, broj isplaćenih penzija, zaposleni, nezaposleni, neto plaća po mjesecima**  
Average pensions, number of pensions paid, employed, unemployed, net wage per months

Mjesec Month	Prosječna penzija/ mirovina u KM <sup>2)</sup> Average pension in KM <sup>2)</sup>	Ukupan broj isplaćenih penzija/ mirovina Total number of payment pension	Broj zaposlenih Number of employed persons	Broj nezaposlenih <sup>3)</sup> Number of unemployed persons <sup>3)</sup>	Neto plaća u KM Net wage in KM	Stopa nezaposlenosti Rate of unemployment	Odnos broja penzionera/zaposleni Ratio of the numbers of pensioners/ employees	Odnos prosječna penzija/neto plaća Ratio of average pension/net wage
2023.								
I	535,46	435.187	536.056	285.606	1.208	34,8	81,2	44,3
II	535,44	435.829	537.270	284.048	1.193	34,6	81,1	44,9
III	538,85	433.004	537.099	282.071	1.265	34,4	80,6	42,6
IV	563,24	434.403	539.516	279.115	1.233	34,1	80,5	45,7
V	584,75	436.337	541.691	275.034	1.277	33,7	80,6	45,8
VI	584,43	436.843	543.369	274.820	1.262	33,6	80,4	46,3
VII	584,40	438.114	541.078	277.056	1.257	33,9	81,0	46,5
VIII	584,08	439.489	538.302	276.931	1.281	34,0	81,6	45,6
IX	583,83	440.974	544.647	273.700	1.260	33,4	81,0	46,3
X	583,35	441.735	545.423	273.229	1.285	33,4	81,0	45,4
XI	582,97	444.069	546.242	272.400	1.310	33,3	81,3	44,5
XII	582,76	444.666	544.437	271.904	1.296	33,3	81,7	45,0
2024.								
I	612,32	445.865	542.116	268.870	1.338	33,2	82,2	45,8
II	612,27	446.695	542.688	267.170	1.315	33,0	82,3	46,6
III	614,55	444.657	543.231	264.744	1.335	32,8	81,9	46,0

<sup>1)</sup> Podaci o penzijama/mirovinama preuzeti su od Federalnog zavoda PIO - MIO

<sup>1)</sup> Data picked up from Federal pension funds

<sup>3)</sup> Podaci o registriranoj nezaposlenosti preuzimaju se od Federalnog zavoda za zapošljavanje.

<sup>3)</sup> Data on registered unemployment are taken from the Federal Employment Service.



**CIJENE**  
*PRICES*

**4 - 1 Indeksi potrošački cijena**  
*The consumer price indices*

(2015=100)

Godina	I	II	III	IV	V	VI	VII	VIII	IX	X	XI	XII
2015	99,9	100,1	100,7	100,8	100,8	100,7	99,6	99,6	99,5	99,6	99,5	99,2
2016	98,9	98,4	98,6	99,0	99,0	98,8	98,3	98,2	98,3	98,9	99,1	99,0
2017	99,5	100,1	100,3	100,6	100,4	99,8	99,2	99,0	99,8	100,1	100,2	100,1
2018	100,3	101,1	101,4	101,6	101,7	101,9	101,1	100,9	101,6	102,1	102,3	101,9
2019	101,9	102,1	102,1	102,5	102,8	102,4	101,8	101,5	101,8	102,2	102,5	102,1
2020	102,7	102,7	102,6	101,5	100,6	100,7	100,4	100,2	100,4	100,8	101,0	100,7
2021	101,0	101,5	102,3	102,5	102,3	102,5	102,3	102,6	103,5	105,2	106,4	107,3
2022	108,5	110,3	113,6	117,0	117,8	119,8	120,3	120,4	122,3	125,3	125,1	124,1
2023	124,5	124,6	125,1	125,0	124,6	124,0	123,6	124,7	125,2	125,4	125,3	125,1
2024	125,3	126,1	126,3	126,6								

**4 - 2 Indeksi potrošački cijena**  
*The consumer price indices*

(Prethodni mjesec=100)

(Previous month=100)

Godina	I	II	III	IV	V	VI	VII	VIII	IX	X	XI	XII
2015	...	100,2	100,6	100,1	99,9	99,9	98,9	100,0	99,9	100,0	99,9	99,8
2016	99,7	99,5	100,1	100,4	100,1	99,8	99,5	99,9	100,1	100,6	100,2	99,8
2017	100,6	100,5	100,3	100,3	99,8	99,4	99,3	99,8	100,8	100,3	100,1	99,9
2018	100,1	100,8	100,3	100,2	100,1	100,2	99,2	99,8	100,6	100,6	100,1	99,7
2019	100,0	100,3	100,0	100,3	100,3	99,6	99,4	99,8	100,3	100,3	100,3	99,6
2020	100,5	100,0	99,9	98,9	99,2	100,1	99,7	99,8	100,2	100,4	100,1	99,7
2021	100,3	100,5	100,8	100,2	99,8	100,2	99,8	100,3	100,9	101,6	101,2	100,8
2022	101,2	101,7	103,0	103,0	100,7	101,7	100,4	100,1	101,5	102,5	99,9	99,2
2023	100,3	100,1	100,4	99,9	99,6	99,5	99,7	100,9	100,4	100,2	99,9	99,8
2024	100,2	100,6	100,2	100,2								

**4 - 3 Indeksi potrošački cijena**  
*The consumer price indices*

(Isti mjesec prethodne godine=100)

(The same month previous year=100)

Godina	I	II	III	IV	V	VI	VII	VIII	IX	X	XI	XII
2016	99,0	98,4	97,9	98,1	98,3	98,1	98,7	98,6	98,8	99,3	99,7	99,7
2017	100,7	101,7	101,8	101,6	101,4	101,0	100,9	100,8	101,5	101,2	101,1	101,2
2018	100,7	101,0	101,1	101,0	101,3	102,1	102,0	102,0	101,8	102,0	102,0	101,8
2019	101,6	101,0	100,8	100,9	101,0	100,4	100,6	100,6	100,3	100,1	100,2	100,2
2020	100,8	100,5	100,4	99,0	97,9	98,4	98,7	98,7	98,6	98,7	98,5	98,6
2021	98,4	98,8	99,7	101,0	101,7	101,8	101,8	102,4	103,1	104,3	105,4	106,5
2022	107,4	108,7	111,0	114,1	115,1	116,8	117,6	117,4	118,1	119,1	117,6	115,7
2023	114,7	113,0	110,2	106,9	105,8	103,5	102,8	103,6	102,4	100,1	100,1	100,8
2024	100,7	101,1	100,9	101,2								

**4 - 4 Indeksi potrošački cijena**  
*The consumer price indices*

(Decembar prethodne godine=100)

(December previous year=100)

Godina	I	II	III	IV	V	VI	VII	VIII	IX	X	XI	XII
2016	99,7	99,2	99,3	99,7	99,8	99,5	99,1	99,0	99,1	99,7	99,9	99,7
2017	100,6	101,1	101,4	101,6	101,4	100,9	100,2	100,0	100,9	101,1	101,3	101,2
2018	100,1	101,0	101,3	101,5	101,6	101,8	101,0	100,8	101,4	102,0	102,1	101,8
2019	100,0	100,2	100,2	100,5	100,8	100,4	99,9	99,6	99,9	100,3	100,6	100,2
2020	100,5	100,6	100,4	99,4	98,5	98,6	98,3	98,1	98,3	98,7	98,8	98,6
2021	100,3	100,8	101,6	101,8	101,6	101,8	101,6	101,9	102,8	104,4	105,7	106,5
2022	101,2	102,8	105,9	109,0	109,8	111,6	112,1	112,2	114,0	116,8	116,7	115,7
2023	100,3	100,4	100,8	100,8	100,4	99,9	99,6	100,5	100,9	101,1	101,0	100,8
2024	100,2	100,8	101,0	101,2								

4 - 5 Indeksi potrošačkih cijena - april/travanj 2024.

The consumer price indices in April 2024

COICOP	Odjeljak	IV 2024 III 2024	IV 2024 IV 2023	IV 2024 XII 2023	V 2023-IV 2024 V 2022-IV 2023	I-IV 2024 I-IV 2023	IV 2024 Ø 2023	I-IV 2024 Ø 2023	I-IV 2024 XII 2023	IV 2024 Ø 2015	Division
00	Ukupan Indeks	100,2	101,2	101,2	101,9	101,0	101,4	101,0	100,8	126,6	Total Index
01	Hrana i bezalkoholna pića	100,2	100,2	101,1	104,5	100,9	101,0	100,8	100,9	145,7	Food and non-alcoholic beverages
01.1	Hrana	100,1	99,8	101,0	104,2	100,6	100,8	100,7	100,9	147,0	Food
01.2	Bezalkoholna pića	101,1	103,7	101,3	106,8	104,3	102,9	102,2	100,6	134,9	Non-alcoholic drinks
02	Alkoholna pića i duhan	100,2	103,3	102,8	103,8	103,4	103,5	102,3	101,6	147,3	Alcoholic beverages and tobacco
02.1	Alkoholna pića	101,1	104,8	103,3	105,9	104,7	104,3	103,0	102,0	121,0	Alcoholic drinks
02.2	Duhan	100,0	103,0	102,7	103,4	103,2	103,3	102,1	101,5	154,7	Tobacco
03	Odjeća i obuća	101,0	92,6	96,8	92,1	93,0	94,5	94,0	96,3	48,9	Clothing and footwear
03.1	Odjeća	100,0	91,5	95,8	92,0	91,8	92,9	93,3	96,2	46,8	Clothing
03.2	Obuća	103,1	95,0	98,9	92,5	95,9	98,0	95,5	96,4	53,5	Footwear
04	Stanovanje, voda, električna energija, plin i drugi energenti	99,4	97,1	98,9	97,8	96,5	98,7	99,2	99,4	130,5	Housing, water, electricity, gas and other fuels
04.1	Najamnina	100,0	103,5	100,0	108,6	104,8	102,6	102,6	100,0	167,0	Actual rentals for housing
04.3	Održavanje i popravka stana	100,1	105,3	101,8	107,5	106,2	104,7	104,4	101,4	136,3	Maintenance and repair of the dwelling
04.4	Vodosnabdijevanje i različite komunalne usluge	100,0	111,6	103,6	108,5	111,6	109,1	109,0	103,6	127,3	Water supply and miscellaneous services relating to the dwelling
04.5	Električna energija, plin i drugi energenti	99,2	93,9	97,8	94,9	93,0	96,3	97,0	98,5	128,3	Electricity, gas and other fuels
05	Namještaj, kućanski uređaji i redovno održavanje kuće	99,8	102,2	99,7	106,8	103,2	101,3	101,3	99,7	115,3	Furniture, household equipment and routine, maintenance of the house
05.1	Namještaj, pokućstvo, tepisi i ostale podne prostirke	100,6	102,6	100,8	104,8	102,5	101,6	100,9	100,2	116,0	Furniture and furnishings, carpets and other floor coverings
05.2	Tekstilni proizvodi za kuću	99,3	101,1	100,0	103,7	103,2	101,2	102,1	100,9	101,4	Household textiles
05.3	Kućanski aparati	100,0	102,5	100,2	103,3	102,1	101,1	101,0	100,1	100,4	Household appliances
05.4	Stakleno i stolno posuđe	100,1	101,3	99,8	104,2	102,3	101,1	101,2	99,9	107,1	Glassware, tableware and household utensils
05.5	Alati i oprema za kuću i vrt	99,9	101,9	100,8	105,1	102,9	101,6	101,4	100,5	113,8	Tools and equipment for house and garden
05.6	Dobra i usluge za redovno održavanje kuće	99,4	102,1	99,0	108,8	103,8	101,1	101,5	99,3	119,4	Goods and services for routine household maintenance
06	Zdravstvo	100,5	104,2	102,5	103,8	103,7	103,6	102,7	101,6	116,7	Health
06.1	Medicinski proizvodi, pomagala i oprema	100,6	104,7	102,7	104,2	104,4	104,2	103,4	101,9	120,2	Medical products, appliances and equipment
06.2	Zdravstvene usluge, osim bolničkih	100,4	104,0	102,7	103,7	103,1	103,4	102,0	101,3	114,2	Out-patient services
06.3	Bolničke usluge	100,0	100,0	100,0	100,0	100,0	100,0	100,0	100,0	100,0	Hospital services

4 - 5 Indeksi potrošačkih cijena - april/travanj 2024. (nastavak)  
The consumer price indices in April 2024 (continued)

COICOP	Odjeljak	IV 2024	IV 2024	IV 2024	V 2023-IV 2024	I-IV 2024	IV 2024	I-IV 2024	I-IV 2024	IV 2024	Division
		III 2024	IV 2023	XII 2023	V 2022-IV 2023	I-IV 2023	Ø 2023	Ø 2023	XII 2023	Ø 2015	
07	Prijevoz	100,5	103,1	103,3	93,8	99,8	102,1	101,0	102,1	128,3	Transport
07.1	Prijevozna sredstva	100,0	101,9	101,1	103,1	102,0	101,9	101,5	100,6	114,6	Purchase of vehicles
07.2	Upotreba prijevoznih sredstava	100,5	103,5	103,8	91,7	99,2	102,2	100,8	102,5	130,7	Operation of personal transport equipment
07.3	Usluge prijevoza	100,7	101,5	101,7	100,8	101,4	102,2	101,4	100,9	126,7	Transport services
08	Komunikacije	100,5	100,2	100,6	99,8	99,9	100,4	100,0	100,2	87,9	Communications
08.1	Poštske usluge	100,0	100,4	100,4	100,1	100,2	100,4	100,2	100,2	100,4	Postal services
08.2	Telefonska i telefaks oprema	100,2	94,6	100,0	93,3	93,5	95,8	95,7	99,9	54,0	Telephone and telefax equipment
08.3	Telefonske i telefaks usluge	100,5	100,7	100,7	100,3	100,4	100,7	100,3	100,3	92,2	Telephone and telefax services
09	Rekreacija i kultura	101,5	104,2	102,4	105,0	103,6	103,4	101,9	101,0	127,0	Recreation and culture
09.1	Audiovizuelna, foto i informatička oprema	99,9	89,7	98,9	93,7	90,5	92,0	92,5	99,3	62,5	Audio-visual, photographic and information processing equipment
09.2	Ostala trajna dobra za rekreaciju i kulturu	100,0	102,3	101,2	101,6	102,0	101,8	101,5	100,9	110,9	Other major durables for recreation and culture
09.3	Ostala dobra za rekreaciju, vrt i kućni ljubimci	100,2	102,0	101,0	106,0	103,3	101,9	101,5	100,6	117,5	Other recreational items and equipment, gardens and pets
09.4	Usluge rekreacije i kulture	102,5	104,5	103,4	104,1	103,3	104,4	102,2	101,3	131,1	Recreational and cultural services
09.5	Knjige, novine i pisari pribor	100,0	105,7	100,6	107,5	105,5	103,7	103,5	100,4	136,3	Newspapers, books and stationery
09.6	Paket aranžmani	100,0	107,1	104,7	110,4	107,0	99,2	97,0	102,4	125,6	Package holidays
10	Obrazovanje	100,0	102,9	100,2	103,0	102,8	102,0	101,9	100,1	111,0	Education
10.1	Predškolsko i osnovno školsko obrazovanje	100,0	108,3	101,7	107,7	107,5	105,4	104,6	100,9	144,5	Pre-primary and primary education
10.2	Srednjoškolsko obrazovanje	100,0	102,5	100,0	102,6	102,5	101,5	101,5	100,0	102,3	Secondary education
10.4	Univerzitetsko obrazovanje	100,0	102,2	100,0	102,4	102,2	101,5	101,5	100,0	106,9	High school and university education
10.5	Obrazovanje nedefinisano po nivou	100,0	97,2	99,6	98,4	97,6	98,8	99,0	99,8	106,2	Education not definable by level
11	Restorani i hoteli	101,0	110,5	103,6	109,3	109,5	107,3	105,8	102,1	136,2	Restaurants and hotels
11.1	Usluge ishrane	100,9	110,7	103,8	109,8	109,7	107,4	105,9	102,3	140,9	Catering services
11.2	Usluge smještaja	102,1	109,4	102,0	105,9	107,4	106,5	104,9	100,4	109,4	Accommodation services
12	Ostala dobra i usluge	100,3	105,8	102,5	107,4	106,8	105,1	104,4	101,9	121,2	Miscellaneous goods and services
12.1	Lična njega	100,1	105,8	102,7	110,4	108,1	105,1	104,8	102,4	131,8	Personal care
12.3	Lični predmeti n.d.k.	100,4	99,8	100,3	101,1	100,4	99,4	100,1	101,1	94,7	Personal effects n.e.c.
12.5	Osiguranje	100,1	107,6	101,9	104,4	106,9	106,2	105,2	101,0	109,6	Insurance
12.6	Finansijske usluge n.d.k.	110,0	123,5	123,5	103,9	109,5	123,7	109,2	109,0	128,9	Financial services n.e.c.
12.7	Ostale usluge	100,0	100,7	100,4	100,7	100,6	100,7	100,6	100,2	105,0	Other services n.e.c.

4 - 6 Mjesečni indeksi potrošačkih cijena po COICOP klasifikaciji  
Monthly consumer price indices by COICOP classification

(2015 = 100)

COICOP	ODJELJAK	2023										2024				Division
		IV	V	VI	VII	VIII	IX	X	XI	XII	I	II	III	IV		
00	Ukupan Indeks	125,0	124,6	124,0	123,6	124,7	125,2	125,4	125,3	125,1	125,3	126,1	126,3	126,6	Total Index	
01	Hrana i bezalkoholna pića	145,4	145,8	144,5	143,3	144,3	144,1	144,2	144,2	144,1	145,1	145,6	145,4	145,7	Food and non-alcoholic beverages	
01.1	Hrana	147,2	147,6	146,0	144,7	145,6	145,4	145,4	145,5	145,4	146,4	146,9	146,8	147,0	Food	
01.2	Bezalkoholna pića	130,0	130,7	131,4	131,3	132,9	132,8	133,5	132,7	133,1	133,4	134,1	133,5	134,9	Non-alcoholic drinks	
02	Alkoholna pića i duhan	142,5	142,9	143,0	142,9	143,0	143,4	143,1	143,3	143,2	143,5	144,6	147,0	147,3	Alcoholic beverages and tobacco	
02.1	Alkoholna pića	115,5	117,2	116,4	116,1	116,3	118,1	116,9	117,3	117,2	118,2	119,0	119,7	121,0	Alcoholic drinks	
02.2	Duhan	150,2	150,2	150,5	150,5	150,5	150,5	150,5	150,6	150,7	150,7	151,8	154,7	154,7	Tobacco	
03	Odjeća i obuća	52,8	53,3	53,0	51,0	49,8	51,5	52,1	50,9	50,5	49,1	48,2	48,4	48,9	Clothing and footwear	
03.1	Odjeća	51,2	51,4	51,3	50,0	48,6	50,0	50,1	49,8	48,9	47,7	46,9	46,8	46,8	Clothing	
03.2	Obuća	56,4	57,4	56,7	53,0	52,3	54,7	56,6	53,3	54,1	52,3	51,0	51,9	53,5	Footwear	
04	Stanovanje, voda, električna energija, plin i drugi energenti	134,3	130,8	128,9	128,5	129,9	130,3	130,5	131,9	131,9	131,0	131,8	131,3	130,5	Housing, water, electricity, gas and other fuels	
04.1	Najamnina	161,3	163,1	163,1	163,1	163,1	165,0	165,0	167,0	167,0	167,0	167,0	167,0	167,0	Actual rentals for housing	
04.3	Održavanje i popravka stana	129,5	130,2	130,2	130,7	130,1	130,2	131,5	132,9	133,9	135,0	135,7	136,2	136,3	Maintenance and repair of the dwelling	
04.4	Vodosnabdijevanje i različite komunalne usluge	114,1	114,1	115,8	115,8	115,8	115,8	122,3	122,3	122,9	127,2	127,3	127,3	127,3	Water supply and miscellaneous services relating to the dwelling	
04.5	Električna energija, plin i drugi energenti	136,6	131,8	128,9	128,5	130,3	130,7	129,7	131,3	131,2	129,1	130,0	129,3	128,3	Electricity, gas and other fuels	
05	Namještaj, kućanski uređaji i redovno održavanje kuće	112,9	113,7	114,9	114,2	114,6	115,4	115,6	115,2	115,7	115,6	115,0	115,6	115,3	Furniture, household equipment and routine, maintenance of the house	
05.1	Namještaj, pokućstvo, tepisi i ostale podne prostirke	113,1	113,9	116,2	115,6	115,0	115,3	115,1	114,9	115,1	115,4	114,6	115,3	116,0	Furniture and furnishings, carpets and other floor coverings	
05.2	Tekstilni proizvodi za kuću	100,2	99,7	100,3	100,7	100,5	100,8	101,1	101,1	101,4	103,2	102,6	102,1	101,4	Household textiles	
05.3	Kućanski aparati	97,9	99,1	99,5	99,8	100,0	99,6	100,2	100,0	100,2	100,4	99,9	100,3	100,4	Household appliances	
05.4	Stakleno i stolno posuđe	105,8	105,8	105,7	105,6	106,1	106,9	106,8	107,3	107,3	107,1	107,6	107,0	107,1	Glassware, tableware and household utensils	
05.5	Alati i oprema za kuću i vrt	111,8	112,5	112,7	112,6	112,9	113,1	113,0	113,0	113,0	113,2	113,4	114,0	113,8	Tools and equipment for house and garden	
05.6	Dobra i usluge za redovno održavanje kuće	117,0	117,8	119,1	117,9	118,8	120,1	120,5	119,8	120,6	120,2	119,5	120,1	119,4	Goods and services for routine household maintenance	
06	Zdravstvo	112,1	112,6	112,8	112,9	113,0	113,2	113,4	113,6	113,8	114,5	115,1	116,1	116,7	Health	
06.1	Medicinski proizvodi, pomagala i oprema	114,8	115,3	115,3	115,5	115,7	116,0	116,2	116,6	117,1	118,3	119,0	119,5	120,2	Medical products, appliances and equipment	
06.2	Zdravstvene usluge, osim bolničkih	109,8	110,6	111,2	111,0	111,0	111,0	111,2	111,2	111,2	111,2	111,4	113,7	114,2	Out-patient services	
06.3	Bolničke usluge	100,0	100,0	100,0	100,0	100,0	100,0	100,0	100,0	100,0	100,0	100,0	100,0	100,0	Hospital services	

4 - 6 Mjesečni indeksi potrošačkih cijena po COICOP klasifikaciji (nastavak)  
Monthly consumer price indices by COICOP classification (continued)

(2015 = 100)

COICOP	ODJELJAK	2023										2024				Division
		IV	V	VI	VII	VIII	IX	X	XI	XII	I	II	III	IV		
07	Prijevoz	124,5	120,9	121,0	122,0	126,6	128,8	128,9	126,3	124,2	124,3	126,9	127,7	128,3	Transport	
07.1	Prijevozna sredstva	112,4	112,4	112,4	112,5	112,7	112,8	112,8	113,4	113,4	113,4	114,0	114,6	114,6	Purchase of vehicles	
07.2	Upotreba prijevoznih sredstava	126,3	121,8	121,9	123,2	129,2	132,1	132,2	128,6	125,9	126,0	129,1	130,0	130,7	Operation of personal transport equipment	
07.3	Usluge prijevoza	124,8	123,7	123,9	123,7	123,9	123,9	124,0	124,5	124,5	124,4	126,0	125,8	126,7	Transport services	
08	Komunikacije	87,7	87,7	87,8	87,8	87,7	87,4	87,3	87,3	87,3	87,3	87,5	87,5	87,9	Communications	
08.1	Poštanske usluge	100,0	100,0	100,0	100,0	100,0	100,0	100,0	100,0	100,0	100,0	100,0	100,4	100,4	Postal services	
08.2	Telefonska i telefaks oprema	57,0	57,1	57,6	57,7	57,1	54,8	53,2	53,8	54,0	54,0	54,0	53,8	54,0	Telephone and telefax equipment	
08.3	Telefonske i telefaks usluge	91,6	91,6	91,6	91,6	91,6	91,6	91,6	91,6	91,6	91,6	91,8	91,8	92,2	Telephone and telefax services	
09	Rekreacija i kultura	121,9	122,2	122,5	123,6	125,3	124,8	124,3	124,2	124,0	124,0	124,7	125,2	127,0	Recreation and culture	
09.1	Audiovizuelna, foto i informatička oprema	69,7	69,7	67,8	69,2	67,7	67,6	66,7	65,5	63,2	62,9	63,2	62,6	62,5	Audio-visual, photographic and information processing equipment	
09.2	Ostala trajna dobra za rekreaciju i kulturu	108,4	108,4	108,4	109,6	109,6	109,6	109,6	109,6	109,6	109,6	110,9	110,9	110,9	Other major durables for recreation and culture	
09.3	Ostala dobra za rekreaciju, vrt i kućni ljubimci	115,2	115,9	116,0	115,6	115,4	116,8	117,0	117,3	116,3	117,0	116,5	117,3	117,5	Other recreational items and equipment, gardens and pets	
09.4	Usluge rekreacije i kulture	125,4	125,4	125,4	126,1	126,3	126,4	126,4	126,7	126,7	126,8	127,8	127,9	131,1	Recreational and cultural services	
09.5	Knjige, novine i pisaići pribor	128,9	128,9	129,0	128,9	133,7	135,1	135,3	135,4	135,5	135,4	135,9	136,3	136,3	Newspapers, books and stationery	
09.6	Paket aranžmani	117,2	122,9	132,6	146,5	156,9	136,7	125,1	119,9	119,9	119,9	120,3	125,6	125,6	Package holidays	
10	Obrazovanje	107,8	108,0	108,0	108,0	108,5	110,3	110,7	110,7	110,7	110,7	110,7	111,0	111,0	Education	
10.1	Predškolsko i osnovno školsko obrazovanje	133,3	133,7	135,6	135,6	138,5	141,5	142,0	142,0	142,0	142,0	142,0	144,5	144,5	Pre-primary and primary education	
10.2	Srednjoškolsko obrazovanje	99,8	99,8	99,8	99,8	101,3	102,3	102,3	102,3	102,3	102,3	102,3	102,3	102,3	Secondary education	
10.4	Univerzitetsko obrazovanje	104,6	104,6	104,6	104,6	104,6	106,3	106,9	106,9	106,9	106,9	106,9	106,9	106,9	High school and university education	
10.5	Obrazovanje nedefinisano po nivou	109,3	111,3	105,3	105,3	106,2	106,7	106,7	106,7	106,7	106,7	106,7	106,2	106,2	Education not definable by level	
11	Restorani i hoteli	123,2	127,4	127,8	128,4	128,4	128,6	129,5	131,0	131,5	131,7	134,5	134,8	136,2	Restaurants and hotels	
11.1	Usluge ishrane	127,3	132,1	132,5	132,8	132,9	133,0	133,4	135,2	135,7	135,9	139,3	139,6	140,9	Catering services	
11.2	Usluge smještaja	100,0	100,0	100,7	102,8	102,8	103,4	107,2	107,2	107,2	107,5	106,7	107,2	109,4	Accommodation services	
12	Ostala dobra i usluge	114,5	115,6	115,5	116,2	115,8	116,0	117,9	118,1	118,2	119,6	120,1	120,9	121,2	Miscellaneous goods and services	
12.1	Lična njega	124,6	126,6	126,4	127,7	127,0	127,1	127,7	128,3	128,4	130,8	131,7	131,7	131,8	Personal care	
12.3	Lični predmeti n.d.k.	94,9	95,6	95,4	95,6	95,9	96,4	95,6	94,9	94,4	96,2	96,4	94,3	94,7	Personal effects n.e.c.	
12.5	Osiguranje	101,9	101,9	101,9	101,9	101,9	102,3	107,5	107,5	107,5	107,5	107,6	109,5	109,6	Insurance	
12.6	Finansijske usluge n.d.k.	104,3	104,3	104,3	104,3	104,3	104,3	104,3	104,3	104,3	104,3	104,3	117,2	128,9	Financial services n.e.c.	
12.7	Ostale usluge	104,2	104,2	104,2	104,2	104,2	104,2	104,2	104,2	104,5	104,5	104,8	105,0	105,0	Other services n.e.c.	

4 - 7 Prehrambeni proizvodi - stope promjena cijena - april/travanj 2024.

Food products - rates of change - April 2024

(%)

COICOP	Opis grupe proizvoda	IV 2024 XII 2023	IV 2024 IV 2023	The group product description
00	UKUPAN INDEKS	1,2	1,2	GENERAL INDEX
01	HRANA I BEZALKOHOLNA PIĆA	1,1	0,2	FOOD AND NON-ALCOHOLIC BEVERAGES
01.1	Hrana	1,0	-0,2	Food
01.1.1	Hljeb i žitarice	-0,8	-2,4	Bread and cereals
01.1.1.1	Riža	-2,4	3,3	Rice
01.1.1.2	Hljeb, peciva i biskviti	0,5	2,2	Bread, bakery products and biscuits
01.1.1.3	Tjestenine	1,6	1,1	Pasta products
01.1.1.4	Ostali pekarski proizvodi	1,1	4,9	Other bakery products
01.1.1.5	Brašno i ostali proizvodi od žitarica	-3,3	-11,8	Flour and other cereals products
01.1.2	Meso	1,7	0,7	Meat
01.1.2.1	Juneće i teleće meso	2,1	1,5	Beef and veal
01.1.2.2	Svinjsko meso	-1,0	1,0	Pork
01.1.2.3	Janjeće meso	6,4	13,3	Lamb
01.1.2.4	Pileće meso	2,4	-4,3	Chicken
01.1.2.5	Sušeno i dimljeno meso i jestive iznutrice	0,2	2,7	Dried and smoked meat, edible offals
01.1.2.6	Ostalo konzervirano meso i mesne preradevine	1,2	2,3	Delicatessen and other meat preparations
01.1.3	Riba	0,5	2,8	Fish
01.1.3.1	Svježa ili zamrznuta riba i plodovi mora	1,3	3,3	Fresh chilled or frozen fish and sea food
01.1.3.4	Konzervirana i prerađena riba i plodovi mora	-1,6	1,2	Preserved or processed fish and sea food
01.1.4	Mlijeko, sir i jaja	-0,1	-3,0	Milk, cheese and eggs
01.1.4.1	Svježe mlijeko	0,6	-4,8	Fresh milk
01.1.4.4	Jogurt, kiselo mlijeko i drugi slični proizvodi	2,5	-4,2	Yogurt
01.1.4.5	Sirevi	2,1	4,0	Cheese
01.1.4.6	Ostali mliječni proizvodi, pavlake i mliječni namazi	0,0	-2,9	Other milk products, sour cream and milk spreads
01.1.4.7	Jaja i proizvodi bazirani na jajima	-4,7	-6,4	Eggs and egg-based products
01.1.5	Ulja i masnoće	0,8	-9,8	Oils and fats
01.1.5.1	Maslac (puter)	-3,1	1,6	Butter
01.1.5.2	Margarin i druge biljne masnoće	-0,7	-2,1	Margarine
01.1.5.3	Maslinovo ulje	12,2	25,3	Olive oil
01.1.5.4	Jestiva ulja	-0,5	-25,5	Edible oils(sunflower, corn, soy, etc.)
01.1.5.5	Ostale masti životinjskog porijekla	1,6	6,7	Other edible animal fat
01.1.6	Voće	3,3	6,1	Fruit
01.1.7	Povrće	3,2	2,1	Vegetables
01.1.8	Šećer, džem, med, čokolada i slatkiši	0,3	1,6	Sugar, jam, honey, chocolate and confectionery
01.1.8.1	Šećer	-4,5	-8,7	Sugar
01.1.8.2	Džem, marmelada i med	1,2	5,1	Jam, marmalades and honey
01.1.8.3	Čokolada	3,7	2,0	Chocolate
01.1.8.4	Slatkiši	3,2	18,4	Confectionery
01.1.8.5	Sladoled i ostali slični zaleđeni proizvodi	0,0	1,1	Edible ice, ice cream and sorbet
01.1.8.6	Ostali proizvodi na bazi kakaa	0,7	5,2	Other cocoa based products
01.1.9	Ostali prehrambeni proizvodi	1,7	4,4	Food products n.e.c.
01.1.9.1	Ostali prehrambeni proizvodi	-1,1	3,7	Food products n.e.c.
01.1.9.2	Začini, prehrambeni dodaci i sol	3,2	5,4	Spices, food additives and salt
01.1.9.3	Pripremljeni prašci za pecivo, kvasac, instant supa i supa od koncentrata, prašak za šlag, vanilin šećer, puding i sl.	2,1	4,2	Soup and soup concentrates, powdered cream
01.1.9.4	Homogenizirana dječija hrana i dijetetski proizvodi	1,5	3,5	Homogenised baby food and dietary products
01.2	Bezalkoholna pića	1,3	3,7	Non-alcoholic beverages
01.2.1	Kafa, čaj i kakao	0,9	2,5	Coffee, tea and cocoa
01.2.1.1	Kafa	0,3	2,0	Coffee all kinds
01.2.1.2	Čaj	3,8	3,7	Tea and other plant products for infusions
01.2.1.3	Kakao i čokolada u prahu	8,2	11,5	Cocoa and powdered chocolate
01.2.2	Mineralna voda, bezalkoholna pića i sokovi od voća i povrća	1,9	5,4	Mineral waters, soft drinks, fruit and vegetable juices
01.2.2.1	Mineralna voda	1,4	3,0	Mineral water
01.2.2.2	Gazirana pića	3,0	3,7	Soft drinks and concentrates
01.2.2.3	Voćni sokovi i sokovi od povrća	1,5	7,6	Fruit and vegetable juice

4 - 8 Ukupan indeks cijena proizvođača industrijskih proizvoda

Producer price index - total

(2021 = 100)

Godina	I	II	III	IV	V	VI	VII	VIII	IX	X	XI	XII
2021	94,5	96,5	96,8	97,0	97,8	99,1	101,1	102,0	102,2	102,6	104,3	106,1
2022	108,0	110,8	112,0	115,5	126,4	125,9	124,7	123,4	124,2	123,9	125,0	124,8
2023	126,8	128,3	129,3	127,5	126,5	126,0	124,7	124,3	124,1	123,6	124,8	124,8
2024	124,3	124,7	125,4	125,8								

4 - 9 Indeks cijena proizvođača industrijskih proizvoda na domaćem tržištu

Producer price index on domestic market

(2021 = 100)

Godina	I	II	III	IV	V	VI	VII	VIII	IX	X	XI	XII
2021	96,7	98,9	97,1	97,3	97,5	98,8	100,2	101,0	101,2	101,2	104,2	105,7
2022	108,8	113,1	113,6	116,6	123,8	123,1	123,7	123,6	124,1	124,3	126,6	126,8
2023	127,2	128,6	129,5	126,4	126,0	125,4	123,9	123,9	123,8	123,9	127,4	127,9
2024	127,3	128,7	126,9	127,4								

4 - 10 Indeks cijena proizvođača industrijskih proizvoda na inozemnom tržištu

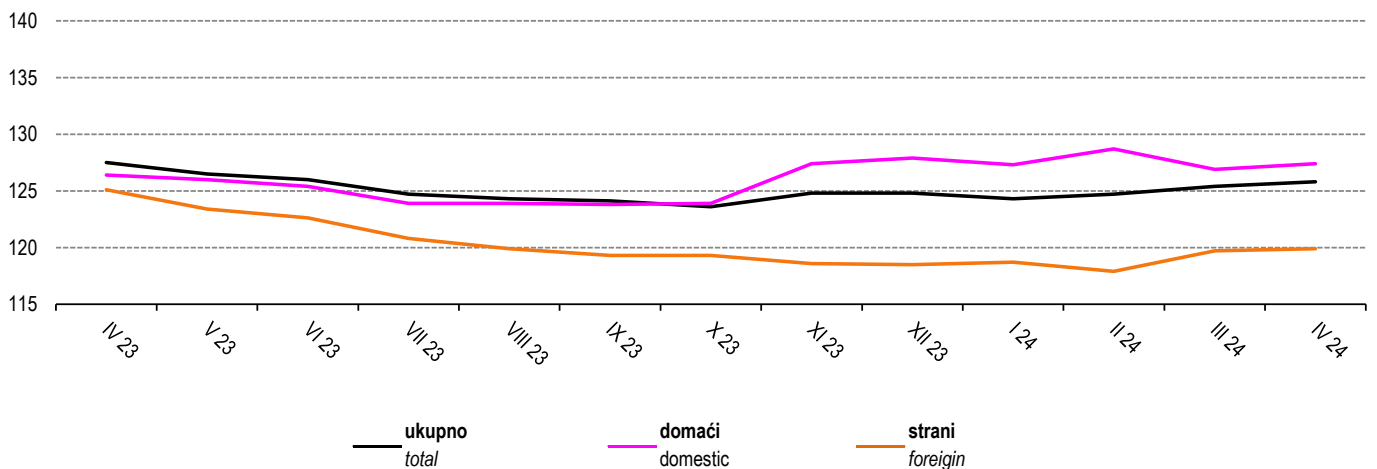
Producer price index on non-domestic market

(2021 = 100)

Godina	I	II	III	IV	V	VI	VII	VIII	IX	X	XI	XII
2021	92,6	94,4	96,5	96,8	98,1	99,3	101,9	102,9	103,1	103,7	104,4	106,4
2022	107,3	108,9	110,7	114,6	128,6	128,2	125,6	123,2	124,3	123,6	123,6	123,2
2023	123,7	124,4	126,3	125,1	123,4	122,6	120,8	119,9	119,3	119,3	118,6	118,5
2024	118,7	117,9	119,7	119,9								

Indeksi cijena proizvođača industrijskih proizvoda u F BiH po vrsti tržišta, april/travanj 2023 - april/travanj 2024 (2021=100)

Producer price indices of industrial products in the Federation B&H by the type of market, April 2023 - April 2024 (2021=100)



4 - 11 Ukupan indeks cijena proizvođača industrijskih proizvoda, april/travanj 2024.  
Producer price index total, April 2024

NACE - PRODCOM	IV 2024 III 2024	IV 2024 IV 2023	IV 2024 XII 2023	I-IV 2024 I-IV 2023	IV 2024 Ø 2023	I-IV 2024 Ø 2023	I-IV 2024 XII 2023	NACE-PRODCOM
UKUPAN INDEKS	100,3	98,7	100,8	97,7	99,9	99,3	100,2	TOTAL INDEX
PREMA GLAVNIM INDUSTRIJSKIM GRUPACIJAMA								BY MAIN INDUSTRIAL GROUPINGS
Energija	101,1	99,8	94,4	98,0	100,1	101,5	95,8	Energy
Intermedijarni proizvodi osim energije	100,2	95,6	101,6	94,6	98,4	97,3	100,4	Intermediate goods except energy
Kapitalni proizvodi	99,4	99,2	101,6	99,7	100,6	100,2	101,2	Capital goods
Trajni proizvodi za široku potrošnju	100,0	101,9	101,5	102,7	101,9	101,9	101,4	Durable consumer goods
Netrajni proizvodi za široku potrošnju	100,4	101,8	100,4	102,5	101,8	101,3	100,0	Non - durable consumer goods
PREMA PODRUČJIMA I OBLASTIMA KD-a								BY SECTIONS AND DIVISIONS OF CEA
B Vadenje ruda i kamena	103,1	108,8	107,6	105,2	109,1	105,3	103,9	Mining and quarrying
05 Vadenje uglja/ugljena i lignita	103,7	109,5	108,9	105,1	110,0	105,6	104,6	Mining of coal and lignite
07 Vadenje metalnih ruda	102,6	103,9	99,7	105,0	104,2	101,5	97,1	Mining of metal ores
08 Vadenje ostalih ruda i kamena	100,0	107,1	102,6	107,1	105,3	105,1	102,4	Other mining and quarrying
C Prerađivačka industrija	100,1	97,6	101,2	97,2	99,5	98,6	100,3	Manufacturing
10 Proizvodnja prehrambenih proizvoda	100,8	99,5	100,3	100,2	100,6	99,8	99,5	Manufacture of food products
11 Proizvodnja pića	99,9	97,9	101,2	97,9	99,1	98,8	100,9	Manufacture of beverages
13 Proizvodnja tekstila	100,0	101,6	99,8	103,8	101,2	101,2	99,8	Manufacture of textiles
14 Proizvodnja odjeće	98,7	99,8	93,5	103,0	99,5	100,7	94,6	Manufacture of wearing apparel
15 Proizvodnja kože i srodnih proizvoda	100,1	106,7	106,6	106,6	106,6	106,6	106,5	Manufacture of leather and related products
16 Prerada drveta/drva i proizvoda od drveta/drva i plute, osim namještaja; proizvodnja predmeta od slame i pletarskih materijala	100,1	96,3	100,9	97,0	97,2	97,6	101,3	Manufacture of wood and products of wood and cork except furniture; mfr. of articles of straw and plaiting materials
17 Proizvodnja papira i proizvoda od papira	103,9	91,6	111,8	85,6	97,3	90,7	104,2	Manufacture of paper and paper products
18 Štampanje/Tiskanje i umnožavanje snimljenih zapisa	100,0	100,0	100,7	100,4	100,6	100,5	100,6	Printing and reproduction of recorded media
19 Proizvodnja koks i rafiniranih naftnih proizvoda	98,6	69,4	81,8	75,4	80,7	84,2	85,5	Manufacture of coke, refined petroleum products
20 Proizvodnja hemikalija/kemikalija i hemijskih/kemijskih proizvoda	98,5	84,4	107,1	82,0	94,5	91,0	103,2	Manufacture of chemicals and chemical products
21 Proizvodnja osnovnih farmaceutskih proizvoda i farmaceutskih preparata	100,6	97,8	97,6	98,9	97,6	98,6	98,7	Manufacture of basic pharmaceutical products and pharmaceutical preparations
22 Proizvodnja proizvoda od gume i plastičnih masa	100,5	97,8	99,5	97,2	98,5	98,0	99,0	Manufacture of rubber and plastic products
23 Proizvodnja ostalih nemetalnih mineralnih proizvoda	100,0	104,2	103,7	104,3	104,5	103,2	102,5	Manufacture of other non-metallic mineral products



**4 - 11 Ukupan indeks cijena proizvođača industrijskih proizvoda, april/travanj 2024. (nastavak)**  
*Producer price index total, April 2024 (continued)*

NACE - PRODCOM	<u>IV 2024</u> III 2024	<u>IV 2024</u> IV 2023	<u>IV 2024</u> XII 2023	<u>I-IV 2024</u> I-IV 2023	<u>IV 2024</u> Ø 2023	<u>I-IV 2024</u> Ø 2023	<u>I-IV 2024</u> XII 2023	NACE-PRODCOM
24 Proizvodnja baznih metala	99,7	90,9	97,0	91,4	94,6	95,7	98,1	<i>Manufacture of basic metals</i>
25 Proizvodnja gotovih metalnih proizvoda, osim mašina/strojeva i opreme	100,3	97,8	102,3	97,5	99,7	98,6	101,2	<i>Manufacture of fabricated metal products, except machinery and equipment</i>
26 Proizvodnja računara te elektroničkih i optičkih proizvoda	100,1	103,6	100,1	105,1	102,8	102,7	100,0	<i>Manufacture of computers, electronic and optical products</i>
27 Proizvodnja električne opreme	101,8	101,2	103,9	99,3	101,7	99,7	101,9	<i>Manufacture of electrical equipment</i>
28 Proizvodnja mašina/ strojeva i uređaja, d.n.	99,9	103,4	101,9	103,9	103,6	103,6	102,0	<i>Manufacture of machinery and equipment n.e.c.</i>
29 Proizvodnja motornih vozila, prikolica i poluprikolica	98,7	99,6	98,7	100,3	99,5	100,2	99,4	<i>Manufacture of motor vehicles, trailers, semi-trailers</i>
31 Proizvodnja namještaja	100,0	101,9	101,4	102,7	101,9	101,9	101,4	<i>Manufacture of furniture</i>
32 Ostala prerađivačka industrija	100,0	101,7	101,7	101,3	101,7	101,2	101,1	<i>Other manufacturing</i>
D Proizvodnja i snabdijevanje/opskrba električnom energijom, gasom/plinom, parom i klimatizacija	100,4	102,2	91,1	96,7	96,9	101,6	95,5	<i>Electricity, gas, steam and air conditioning supply</i>
35 Proizvodnja i snabdijevanje/opskrba električnom energijom, gasom/plinom, parom i klimatizacija	100,4	102,2	91,1	96,7	96,9	101,6	95,5	<i>Electricity, gas, steam and air conditioning supply</i>

4 - 12 Indeksi cijena proizvođača industrijskih proizvoda na domaćem tržištu, april/travanj 2024.  
Producer price index total on domestic market, April 2024

NACE - PRODCOM	IV 2024 III 2024	IV 2024 IV 2023	IV 2024 XII 2023	I-IV 2024 I-IV 2023	IV 2024 θ 2023	I-IV 2024 θ 2023	I-IV 2024 XII 2023	NACE-PRODCOM
UKUPAN INDEKS	100,4	100,8	99,6	99,7	101,0	101,1	99,7	TOTAL INDEX
PREMA GLAVNIM INDUSTRIJSKIM GRUPACIJAMA								BY MAIN INDUSTRIAL GROUPINGS
Energija	101,1	103,1	96,7	98,6	100,5	102,2	98,3	Energy
Intermedijarni proizvodi osim energije	99,5	97,8	100,1	97,9	100,0	99,8	99,8	Intermediate goods except energy
Kapitalni proizvodi	99,9	104,1	102,1	103,4	103,0	102,7	101,8	Capital goods
Trajni proizvodi za široku potrošnju	100,0	107,9	107,3	108,8	108,1	107,8	107,0	Durable consumer goods
Netrajni proizvodi za široku potrošnju	100,8	101,6	100,9	102,2	101,8	101,0	100,1	Non - durable consumer goods
PREMA PODRUČJIMA I OBLASTIMA KD-a								BY SECTIONS AND DIVISIONS OF CEA
B Vadenje ruda i kamena	103,2	109,2	108,0	105,4	109,4	105,5	104,1	Mining and quarrying
05 Vadenje uglja/ugljena i lignita	103,8	109,8	109,2	105,2	110,3	105,7	104,7	Mining of coal and lignite
07 Vadenje metalnih ruda	102,8	103,7	99,5	105,0	104,2	101,3	96,8	Mining of metal ores
08 Vadenje ostalih ruda i kamena	100,0	107,8	102,9	107,7	105,8	105,5	102,6	Other mining and quarrying
C Prerađivačka industrija	100,0	99,1	100,4	99,4	100,6	100,2	100,0	Manufacturing
10 Proizvodnja prehrambenih proizvoda	100,9	99,3	100,2	100,3	100,6	99,9	99,6	Manufacture of food products
11 Proizvodnja pića	99,9	97,6	101,1	97,6	98,8	98,5	100,8	Manufacture of beverages
13 Proizvodnja tekstila	100,0	99,2	99,4	104,5	100,6	100,6	99,4	Manufacture of textiles
14 Proizvodnja odjeće	99,9	101,7	101,9	102,6	102,3	101,7	101,3	Manufacture of wearing apparel
15 Proizvodnja kože i srodnih proizvoda	100,0	102,5	102,5	102,5	102,5	102,5	102,5	Manufacture of leather and related products
16 Prerada drveta/drva i proizvoda od drveta/ drva i plute, osim namještaja; proizvodnja predmetaod slame i pletarskih materijala	99,8	96,7	96,5	97,2	96,2	97,2	97,5	Manufacture of wood and products of wood and cork except furniture; mfr. of articles of straw and plaiting materials
17 Proizvodnja papira i proizvoda od papira	100,8	98,1	100,3	96,6	98,5	98,0	99,8	Manufacture of paper and paper products
18 Štampanje/Tiskanje i umnožavanje snimljenih zapisa	100,0	100,0	100,7	100,4	100,6	100,5	100,6	Printing and reproduction of recorded media
19 Proizvodnja koksa i rafiniranih naftnih proizvoda	95,0	68,4	86,3	74,1	78,7	81,8	89,7	Manufacture of coke, refined petroleum products
20 Proizvodnja hemikalija/kemikalija i hemijskih/kemijskih proizvoda	100,2	98,7	101,4	98,4	100,7	98,8	99,4	Manufacture of chemicals and chemical products
21 Proizvodnja osnovnih farmaceutskih proizvoda i farmaceutskih preparata	100,4	100,8	100,4	100,4	100,0	99,8	100,1	Manufacture of basic pharmaceutical products and pharmaceutical preparations
22 Proizvodnja proizvoda od gume i plastičnih masa	100,2	99,5	99,3	99,7	99,3	99,1	99,0	Manufacture of rubber and plastic products
23 Proizvodnja ostalih nemetalnih mineralnih proizvoda	100,1	103,7	103,9	103,5	104,2	102,9	102,5	Manufacture of other non-metallic mineral products

**4 - 12 Indeksi cijena proizvođača industrijskih proizvoda na domaćem tržištu, april/travanj 2024. (nastavak)**  
*Producer price index total on domestic market, April 2024 (continued)*

NACE - PRODCOM	<u>IV 2024</u> III 2024	<u>IV 2024</u> IV 2023	<u>IV 2024</u> XII 2023	<u>I-IV 2024</u> I-IV 2023	<u>IV 2024</u> θ 2023	<u>I-IV 2024</u> θ 2023	<u>I-IV 2024</u> XII 2023	NACE-PRODCOM
24 Proizvodnja baznih metala	99,0	97,0	98,7	97,0	101,1	101,2	98,8	<i>Manufacture of basic metals</i>
25 Proizvodnja gotovih metalnih proizvoda, osim mašina/strojeva i opreme	98,8	97,8	98,9	97,5	98,8	99,7	99,8	<i>Manufacture of fabricated metal products, except machinery and equipment</i>
26 Proizvodnja računara te elektroničkih i optičkih proizvoda	100,1	103,6	100,1	105,1	102,8	102,7	100,0	<i>Manufacture of computers, electronic and optical products</i>
27 Proizvodnja električne opreme	100,3	104,8	102,0	105,3	103,2	102,1	100,9	<i>Manufacture of electrical equipment</i>
28 Proizvodnja mašina/ strojeva i uređaja, d.n.	99,4	118,9	100,2	119,4	110,4	110,2	100,1	<i>Manufacture of machinery and equipment n.e.c.</i>
29 Proizvodnja motornih vozila, prikolica i poluprikolica	100,2	98,9	99,7	97,6	99,3	99,4	99,8	<i>Manufacture of motor vehicles, trailers, semi-trailers</i>
31 Proizvodnja namještaja	100,0	107,9	107,3	108,8	108,1	107,8	107,0	<i>Manufacture of furniture</i>
32 Ostala prerađivačka industrija	100,0	107,8	107,8	105,1	108,2	104,3	103,9	<i>Other manufacturing</i>
D Proizvodnja i snabdijevanje/opskrba električnom energijom, gasom/plinom, parom i klimatizacija	100,4	102,3	91,1	96,7	96,9	101,6	95,6	<i>Electricity, gas, steam and air conditioning supply</i>
35 Proizvodnja i snabdijevanje/opskrba električnom energijom, gasom/plinom, parom i klimatizacija	100,4	102,3	91,1	96,7	96,9	101,6	95,6	<i>Electricity, gas, steam and air conditioning supply</i>

4 - 13 Indeksi cijena proizvođača industrijskih proizvoda na inozemnom tržištu, april/travanj 2024.

Producer price index total on non-domestic market, April 2024

NACE - PRODCOM	IV 2024 III 2024	IV 2024 IV 2023	IV 2024 XII 2023	I-IV 2024 I-IV 2023	IV 2024 θ 2023	I-IV 2024 θ 2023	I-IV 2024 XII 2023	NACE-PRODCOM
UKUPAN INDEKS	100,2	95,8	101,2	95,3	98,4	97,7	100,5	TOTAL INDEX
PREMA GLAVNIM INDUSTRIJSKIM GRUPACIJAMA								BY MAIN INDUSTRIAL GROUPINGS
Energija	100,1	72,6	82,2	78,5	83,9	87,4	85,7	Energy
Intermedijami proizvodi osim energije	100,6	95,1	102,9	93,3	98,1	96,8	101,6	Intermediate goods except energy
Kapitalni proizvodi	99,4	97,7	101,4	98,9	99,7	99,3	101,0	Capital goods
Trajni proizvodi za široku potrošnju	100,0	100,0	100,4	100,0	100,2	100,2	100,4	Durable consumer goods
Netrajni proizvodi za široku potrošnju	99,8	101,5	99,4	102,8	101,3	101,6	99,7	Non - durable consumer goods
PREMA PODRUČJIMA I OBLASTIMA KD-a								BY SECTIONS AND DIVISIONS OF CEA
B Vađenje ruda i kamena	100,0	100,7	100,1	101,2	100,7	100,7	100,1	Mining and quarrying
05 Vađenje uglja/ugljena i lignita	100,0	100,0	100,0	100,4	100,1	100,1	100,0	Mining of coal and lignite
07 Vađenje metalnih ruda	100,0	106,0	101,9	105,5	104,6	104,1	101,4	Mining of metal ores
08 Vađenje ostalih ruda i kamena	100,0	101,0	100,0	101,7	101,0	101,0	100,0	Other mining and quarrying
C Prerađivačka industrija	100,2	95,7	101,1	95,2	98,3	97,6	100,4	Manufacturing
10 Proizvodnja prehrambenih proizvoda	100,1	100,7	99,8	102,0	101,0	100,6	99,3	Manufacture of food products
11 Proizvodnja pića	100,0	102,0	102,5	100,6	102,1	101,1	101,5	Manufacture of beverages
13 Proizvodnja tekstila	100,0	103,1	100,0	103,3	101,5	101,5	100,0	Manufacture of textiles
14 Proizvodnja odjeće	98,3	99,1	91,0	103,1	98,5	100,3	92,6	Manufacture of wearing apparel
15 Proizvodnja kože i srodnih proizvoda	100,2	108,2	108,1	108,2	108,2	108,1	107,9	Manufacture of leather and related products
16 Prerada drveta/drva i proizvoda od drveta/drva i plute, osim namještaja; proizvodnja predmeta od slame i pletarskih materijala	100,1	96,8	101,7	97,2	97,8	97,9	101,9	Manufacture of wood and products of wood and cork except furniture; mfr. of articles of straw and plaiting materials
17 Proizvodnja papira i proizvoda od papira	105,9	95,7	117,0	82,3	99,3	91,3	107,7	Manufacture of paper and paper products
19 Proizvodnja koksa i rafiniranih naftnih proizvoda	100,1	70,9	81,1	77,0	82,8	86,5	84,8	Manufacture of coke, refined petroleum products
20 Proizvodnja hemikalija/kemikalija i hemijskih/kemijskih proizvoda	98,2	82,4	102,0	80,2	92,4	90,1	99,4	Manufacture of chemicals and chemical products
21 Proizvodnja osnovnih farmaceutskih proizvoda i farmaceutskih preparata	100,9	95,8	95,8	97,9	95,9	97,8	97,7	Manufacture of basic pharmaceutical products and pharmaceutical preparations
22 Proizvodnja proizvoda od gume i plastičnih masa	100,5	96,6	99,5	95,9	97,9	97,4	99,0	Manufacture of rubber and plastic products
23 Proizvodnja ostalih nemetalnih mineralnih proizvoda	99,6	101,4	101,0	102,2	101,5	101,2	100,7	Manufacture of other non-metallic mineral products
24 Proizvodnja baznih metala	100,4	92,4	100,7	92,0	95,4	95,9	101,3	Manufacture of basic metals
25 Proizvodnja gotovih metalnih proizvoda, osim mašina/strojeva i opreme	100,5	96,4	102,6	96,9	99,2	97,9	101,3	Manufacture of fabricated metal products, except machinery and equipment
27 Proizvodnja električne opreme	101,7	100,3	103,3	98,7	101,2	99,4	101,5	Manufacture of electrical equipment
28 Proizvodnja mašina/strojeva i uređaja, d.n.	100,0	100,8	101,7	101,8	102,1	102,2	101,7	Manufacture of machinery and equipment n.e.c.
29 Proizvodnja motornih vozila, prikolica i poluprikolica	98,6	99,7	98,7	100,6	99,6	100,3	99,4	Manufacture of motor vehicles, trailers, semi-trailers
31 Proizvodnja namještaja	100,0	99,8	100,2	99,9	100,1	100,0	100,2	Manufacture of furniture
32 Ostala prerađivačka industrija	100,0	100,7	100,7	100,7	100,7	100,7	100,7	Other manufacturing
D Proizvodnja i snabdijevanje/opskrba električnom energijom, gasom/plinom, parom i klimatizacija	100,0	54,8	54,8	58,4	60,0	59,6	54,5	Electricity, gas, steam and air conditioning supply
35 Proizvodnja i snabdijevanje/opskrba električnom energijom, gasom/plinom, parom i klimatizacija	100,0	54,8	54,8	58,4	60,0	59,6	54,5	Electricity, gas, steam and air conditioning supply

4 - 14 Ukupan indeks cijena proizvođača industrijskih proizvoda  
Producer price index total

Ø 2021=100

NACE - PRODCOM	2023										2024				NACE - PRODCOM
	IV	V	VI	VII	VIII	IX	X	XI	XII	I	II	III	IV		
UKUPAN INDEKS	127,5	126,5	126,0	124,7	124,3	124,1	123,6	124,8	124,8	124,3	124,7	125,4	125,8	TOTAL INDEX	
PREMA GLAVNIM INDUSTRIJSKIM GRUPACIJAMA														BY MAIN INDUSTRIAL GROUPINGS	
Energija	122,8	119,4	120,2	120,7	115,8	115,3	115,1	125,0	129,8	125,2	128,3	121,2	122,5	Energy	
Intermedijarni proizvodi osim energije	136,7	135,0	133,7	130,9	130,7	130,4	129,3	128,8	128,6	128,0	127,5	130,4	130,7	Intermediate goods except energy	
Kapitalni proizvodi	113,3	111,9	111,4	113,0	111,2	111,0	111,6	111,1	110,6	110,3	111,9	113,1	112,4	Capital goods	
Trajni proizvodi za široku potrošnju	129,7	130,8	130,9	130,2	130,3	128,6	130,3	130,3	130,3	131,8	132,5	132,2	132,2	Durable consumer goods	
Netrajni proizvodi za široku potrošnju	119,5	119,5	120,2	119,8	120,0	120,3	119,7	120,4	121,1	120,8	120,7	121,1	121,6	Non - durable consumer goods	
PREMA PODRUČJIMA I OBLASTIMA KD-a														BY SECTIONS AND DIVISIONS OF CEA	
B Vađenje ruda i kamena	135,1	133,2	132,3	134,8	136,3	134,7	134,1	136,3	136,6	137,5	140,5	142,6	147,0	Mining and quarrying	
05 Vađenje uglja/ugljena i lignita	139,4	137,3	135,8	139,0	140,1	137,9	137,2	139,8	140,1	141,4	144,7	147,2	152,6	Mining of coal and lignite	
07 Vađenje metalnih ruda	121,6	121,6	121,6	121,6	121,6	124,4	124,4	124,4	126,7	119,6	123,1	123,1	126,3	Mining of metal ores	
08 Vađenje ostalih ruda i kamena	117,4	117,4	117,4	117,4	122,0	122,0	122,5	122,5	122,5	124,7	125,6	125,7	125,7	Other mining and quarrying	
C Prerađivačka industrija	129,0	128,0	127,3	125,8	125,3	125,2	124,6	124,4	124,4	123,9	123,7	125,8	125,9	Manufacturing	
10 Proizvodnja prehrambenih proizvoda	129,5	128,7	129,6	127,9	127,3	127,9	127,6	128,7	128,5	127,6	127,1	127,9	128,9	Manufacture of food products	
11 Proizvodnja pića	118,0	118,2	118,2	115,8	116,1	115,3	115,3	115,3	114,1	114,3	115,2	115,6	115,5	Manufacture of beverages	
13 Proizvodnja tekstila	108,7	108,9	108,9	110,7	110,7	110,7	111,6	111,6	110,6	110,4	110,4	110,4	110,4	Manufacture of textiles	
14 Proizvodnja odjeće	117,9	117,9	117,9	117,9	121,5	121,5	117,2	117,2	125,9	119,2	120,1	119,2	117,7	Manufacture of wearing apparel	
15 Proizvodnja kože i srodnih proizvoda	105,2	105,2	105,2	105,2	105,2	105,3	105,3	105,3	105,3	112,1	112,1	112,1	112,2	Manufacture of leather and related products	
16 Prerada drveta/drva i proizvoda od drveta/drva i plute, osim namještaja; proizvodnja predmeta od slame i pletarskih materijala	141,3	140,6	140,9	139,8	139,8	139,6	139,3	141,5	134,9	138,0	136,5	135,9	136,1	Manufacture of wood and products of wood and cork except furniture; mfr. of articles of straw and plaiting materials	
17 Proizvodnja papira i proizvoda od papira	137,8	135,1	133,7	133,2	132,1	126,1	120,2	114,0	112,9	111,2	111,6	121,5	126,2	Manufacture of paper and paper products	
18 Štampanje/tiskanje i umnožavanje snimljenih zapisa	109,7	109,7	108,9	108,9	108,9	108,9	108,9	108,9	108,9	108,9	109,7	109,7	109,7	Printing and reproduction of recorded media	
19 Proizvodnja koksa i rafiniranih naftnih proizvoda	122,8	114,1	106,0	92,4	88,5	89,9	96,4	104,1	104,1	99,7	84,6	86,4	85,2	Manufacture of coke, refined petroleum products	
20 Proizvodnja hemikalija/kemikalija i hemijskih/kemijskih proizvoda	167,0	153,1	151,7	136,7	136,5	144,2	142,8	131,6	131,6	133,2	125,9	143,1	141,0	Manufacture of chemicals and chemical products	
21 Proizvodnja osnovnih farmaceutskih proizvoda i farmaceutskih preparata	106,1	106,1	106,8	106,8	106,8	107,1	106,3	106,3	106,3	106,3	106,3	103,2	103,8	Manufacture of basic pharmaceutical products and pharmaceutical preparations	

4 - 14 Ukupan indeks cijena proizvođača industrijskih proizvoda (nastavak)  
Producer price index total (continued)

Ø 2021=100

NACE - PRODCOM	2023										2024				NACE - PRODCOM
	IV	V	VI	VII	VIII	IX	X	XI	XII	I	II	III	IV		
22 Proizvodnja proizvoda od gume i plastičnih masa	118,9	119,2	118,4	118,2	116,9	117,1	117,0	117,1	116,9	115,4	115,5	115,7	116,3	Manufacture of rubber and plastic products	
23 Proizvodnja ostalih nemetalnih mineralnih proizvoda	126,2	126,2	126,4	125,8	125,8	126,1	127,4	127,4	126,8	127,2	129,5	131,5	131,5	Manufacture of other non-metallic mineral products	
24 Proizvodnja baznih metala	147,9	145,3	142,4	138,1	138,1	136,4	134,9	135,8	138,5	137,1	137,3	134,8	134,4	Manufacture of basic metals	
25 Proizvodnja gotovih metalnih proizvoda, osim mašina/strojeva i opreme	117,8	116,0	115,7	117,4	115,6	115,0	113,4	113,4	112,6	111,7	114,1	114,8	115,2	Manufacture of fabricated metal products, except machinery and equipment	
26 Proizvodnja računara te elektroničkih i optičkih proizvoda	113,0	113,4	113,9	114,3	115,1	115,4	116,1	116,7	117,0	116,6	117,4	117,0	117,1	Manufacture of computers, electronic and optical products	
27 Proizvodnja električne opreme	120,6	122,6	120,6	121,1	119,8	119,1	118,7	119,1	117,4	117,2	119,5	119,9	122,0	Manufacture of electrical equipment	
28 Proizvodnja mašina/strojeva i uređaja, d.n.	107,0	107,0	105,3	104,3	106,5	106,5	108,5	108,5	108,5	110,8	110,5	110,7	110,6	Manufacture of machinery and equipment n.e.c.	
29 Proizvodnja motornih vozila, prikolica i poluprikolica	111,3	111,1	111,3	110,8	111,1	111,8	112,1	111,2	112,3	111,6	111,6	112,3	110,8	Manufacture of motor vehicles, trailers, semi-trailers	
31 Proizvodnja namještaja	129,7	130,8	130,9	130,2	130,3	128,6	130,3	130,3	130,3	131,8	132,5	132,1	132,1	Manufacture of furniture	
32 Ostala prerađivačka industrija	114,2	114,2	114,2	114,2	114,2	114,2	114,2	114,2	114,2	114,9	114,9	116,1	116,1	Other manufacturing	
D Proizvodnja i snabdijevanje/opskrba električnom energijom, gasom/plinom, parom i klimatizacija	110,7	110,5	110,9	110,5	109,9	109,9	109,6	124,1	124,2	122,5	126,1	112,7	113,1	Electricity, gas, steam and air conditioning supply	
35 Proizvodnja i snabdijevanje/opskrba električnom energijom, gasom/plinom, parom i klimatizacija	110,7	110,5	110,9	110,5	109,9	109,9	109,6	124,1	124,2	122,5	126,1	112,7	113,1	Electricity, gas, steam and air conditioning supply	

4 - 15 Indeksi cijena proizvođača industrijskih proizvoda na domaćem tržištu  
Producer price indices on domestic market

Ø 2021=100

NACE - PRODCOM	2023										2024				NACE - PRODCOM
	IV	V	VI	VII	VIII	IX	X	XI	XII	I	II	III	IV		
UKUPAN INDEKS	126,4	126,0	125,4	123,9	123,9	123,8	123,9	127,4	127,9	127,3	128,7	126,9	127,4	TOTAL INDEX	
PREMA GLAVNIM INDUSTRIJSKIM GRUPACIJAMA														BY MAIN INDUSTRIAL GROUPINGS	
Energija	120,9	120,2	120,0	119,5	119,2	118,6	118,4	128,7	128,9	127,7	131,2	123,2	124,6	Energy	
Intermedijarni proizvodi osim energije	134,0	133,6	131,0	128,2	128,2	128,1	128,6	129,6	131,0	129,7	130,7	131,7	131,1	Intermediate goods except energy	
Kapitalni proizvodi	113,5	113,6	113,9	113,5	116,4	116,0	115,6	115,6	115,7	117,3	117,6	118,2	118,1	Capital goods	
Trajni proizvodi za široku potrošnju	126,7	126,7	126,7	126,7	126,7	126,7	127,4	127,4	127,4	134,9	130,7	136,7	136,7	Durable consumer goods	
Netrajni proizvodi za široku potrošnju	123,1	123,1	124,2	123,4	123,0	123,6	123,4	124,4	124,0	123,8	123,5	124,1	125,1	Non - durable consumer goods	
PREMA PODRUČJIMA I OBLASTIMA KD-a														BY SECTIONS AND DIVISIONS OF CEA	
B Vađenje ruda i kamena	135,1	133,2	132,2	134,8	136,4	134,7	134,0	136,3	136,6	137,6	140,7	142,9	147,5	Mining and quarrying	
05 Vađenje uglja/ugljena i lignita	139,1	136,9	135,4	138,7	139,8	137,6	136,8	139,5	139,8	141,1	144,6	147,1	152,7	Mining of coal and lignite	
07 Vađenje metalnih ruda	120,5	120,5	120,5	120,5	120,5	123,1	123,1	123,1	125,6	118,1	121,6	121,6	125,0	Mining of metal ores	
08 Vađenje ostalih ruda i kamena	115,3	115,3	115,3	115,3	120,4	120,4	120,8	120,8	120,8	123,1	124,1	124,3	124,3	Other mining and quarrying	
C Prerađivačka industrija	129,9	129,7	128,7	126,5	126,4	126,4	126,6	127,5	128,2	127,4	127,9	128,7	128,7	Manufacturing	
10 Proizvodnja prehrambenih proizvoda	131,2	130,3	131,4	129,3	128,5	129,3	129,0	130,4	130,0	129,5	128,7	129,2	130,3	Manufacture of food products	
11 Proizvodnja pića	120,0	120,2	120,2	117,6	118,0	117,1	117,1	117,1	115,8	115,9	116,7	117,2	117,1	Manufacture of beverages	
13 Proizvodnja tekstila	112,8	112,8	112,8	112,8	112,8	112,8	114,9	114,9	112,6	111,9	111,9	111,9	111,9	Manufacture of textiles	
14 Proizvodnja odjeće	121,4	121,6	121,2	121,2	121,2	121,2	121,2	121,2	121,2	121,2	122,7	123,6	123,5	Manufacture of wearing apparel	
15 Proizvodnja kože i srodnih proizvoda	113,0	113,0	113,0	113,0	113,0	113,0	113,0	113,0	113,0	115,8	115,8	115,8	115,8	Manufacture of leather and related products	
16 Prerada drveta/drva i proizvoda od drveta/drva i plute, osim namještaja; proizvodnja predmeta od slame i pletarskih materijala	135,1	136,3	135,2	135,5	135,5	136,3	136,2	136,6	135,4	134,6	131,9	130,9	130,7	Manufacture of wood and products of wood and cork except furniture; mfr. of articles of straw and plaiting materials	
17 Proizvodnja papira i proizvoda od papira	126,3	127,2	125,5	126,4	125,2	123,9	123,0	124,1	123,5	122,9	123,1	122,9	123,9	Manufacture of paper and paper products	
18 Štampanje/tiskanje i umnožavanje snimljenih zapisa	109,7	109,7	108,9	108,9	108,9	108,9	108,9	108,9	108,9	108,9	109,7	109,7	109,7	Printing and reproduction of recorded media	
19 Proizvodnja koksa i rafiniranih naftnih proizvoda	154,9	154,9	151,6	124,4	115,8	113,8	119,3	118,5	122,7	111,4	111,4	111,5	105,9	Manufacture of coke, refined petroleum products	
20 Proizvodnja hemikalija/kemikalija i hemijskih/kemijskih proizvoda	118,6	117,5	116,8	116,0	115,5	115,9	115,1	115,1	115,4	110,4	114,8	116,8	117,0	Manufacture of chemicals and chemical products	
21 Proizvodnja osnovnih farmaceutskih proizvoda i farmaceutskih preparata	103,1	103,1	104,8	104,8	104,8	105,5	103,5	103,5	103,5	103,5	103,5	103,5	103,9	Manufacture of basic pharmaceutical products and pharmaceutical preparations	

4 - 15 Indeksi cijena proizvođača industrijskih proizvoda na domaćem tržištu (nastavak)  
Producer price indices on domestic market (continued)

Ø 2021=100

NACE - PRODCOM	2023										2024				NACE - PRODCOM
	IV	V	VI	VII	VIII	IX	X	XI	XII	I	II	III	IV		
22 Proizvodnja proizvoda od gume i plastičnih masa	122,5	123,3	123,1	122,9	122,9	123,2	123,2	123,1	122,8	121,1	121,6	121,7	121,9	Manufacture of rubber and plastic products	
23 Proizvodnja ostalih nemetalnih mineralnih proizvoda	129,4	129,0	129,3	128,8	128,9	128,8	129,8	129,8	129,2	129,7	131,9	134,0	134,2	Manufacture of other non-metallic mineral products	
24 Proizvodnja baznih metala	152,1	153,2	145,0	137,8	138,2	137,8	138,9	141,7	149,4	146,6	147,6	149,0	147,5	Manufacture of basic metals	
25 Proizvodnja gotovih metalnih proizvoda, osim mašina/strojeva i opreme	108,1	106,7	105,1	105,1	105,1	105,2	105,5	106,8	106,9	107,0	107,1	107,0	105,7	Manufacture of fabricated metal products, except machinery and equipment	
26 Proizvodnja računara te elektroničkih i optičkih proizvoda	113,0	113,4	113,9	114,3	115,1	115,4	116,1	116,7	117,0	116,6	117,4	117,0	117,1	Manufacture of computers, electronic and optical products	
27 Proizvodnja električne opreme	112,7	117,8	114,4	115,8	116,3	115,6	116,8	116,9	115,8	116,1	115,5	117,8	118,1	Manufacture of electrical equipment	
28 Proizvodnja mašina/strojeva i uređaja, d.n.	113,5	113,9	115,3	115,3	134,2	134,2	134,2	134,2	134,7	134,3	134,3	135,8	135,0	Manufacture of machinery and equipment n.e.c.	
29 Proizvodnja motornih vozila, prikolica i poluprikolica	115,5	115,5	115,5	104,4	115,5	115,6	115,5	114,5	114,5	114,4	114,4	114,0	114,2	Manufacture of motor vehicles, trailers, semi-trailers	
31 Proizvodnja namještaja	126,7	126,7	126,7	126,7	126,7	126,7	127,4	127,4	127,4	134,9	137,0	136,7	136,7	Manufacture of furniture	
32 Ostala prerađivačka industrija	129,6	129,6	129,6	129,6	129,6	129,6	129,6	129,6	129,6	129,6	129,6	139,7	139,7	Other manufacturing	
D Proizvodnja i snabdijevanje/opskrba električnom energijom, gasom/plinom, parom i klimatizacija	110,6	110,5	110,9	110,4	110,0	110,0	109,7	124,2	124,1	122,5	126,2	112,7	113,1	Electricity, gas, steam and air conditioning supply	
35 Proizvodnja i snabdijevanje/opskrba električnom energijom, gasom/plinom, parom i klimatizacija	110,6	110,5	110,9	110,4	110,0	110,0	109,7	124,2	124,1	122,5	126,2	112,7	113,1	Electricity, gas, steam and air conditioning supply	



4 - 16 Indeksi cijena proizvođača industrijskih proizvoda na inozemnom tržištu  
Producer price indices on non-domestic market

Ø 2021=100

NACE - PRODCOM	2023										2024				NACE - PRODCOM
	IV	V	VI	VII	VIII	IX	X	XI	XII	I	II	III	IV		
UKUPAN INDEKS	125,1	123,4	122,6	120,8	119,9	119,3	119,3	118,6	118,5	118,7	117,9	119,7	119,9	TOTAL INDEX	
PREMA GLAVNIM INDUSTRIJSKIM GRUPACIJAMA														BY MAIN INDUSTRIAL GROUPINGS	
Energija	114,9	103,6	94,7	85,8	83,7	86,1	92,4	102,6	101,4	99,5	81,2	83,3	83,4	Energy	
Intermedijarni proizvodi osim energije	131,2	129,5	128,7	125,6	125,0	123,8	123,5	121,5	121,3	122,3	121,6	124,1	124,8	Intermediate goods except energy	
Kapitalni proizvodi	114,9	113,3	112,7	114,6	112,2	111,8	111,8	112,0	110,8	110,3	111,9	113,0	112,3	Capital goods	
Trajni proizvodi za široku potrošnju	120,7	121,5	121,7	119,9	120,0	119,0	120,2	120,2	120,2	120,4	120,7	120,7	120,7	Durable consumer goods	
Netrajni proizvodi za široku potrošnju	115,3	115,2	115,5	115,8	116,6	116,8	115,9	115,4	117,7	117,4	117,7	117,2	117,0	Non - durable consumer goods	
PREMA PODRUČJIMA I OBLASTIMA KD-a														BY SECTIONS AND DIVISIONS OF CEA	
B Vađenje ruda i kamena	134,0	134,0	134,0	134,0	134,0	134,4	134,8	134,8	134,8	134,8	135,0	135,0	135,0	Mining and quarrying	
05 Vađenje uglja/ugljena i lignita	149,1	149,1	149,1	149,1	149,1	149,1	149,1	149,1	149,1	149,1	149,1	149,1	149,1	Mining of coal and lignite	
07 Vađenje metalnih ruda	136,5	136,5	136,5	136,5	136,5	142,0	142,0	142,0	142,0	142,0	144,7	144,7	144,7	Mining of metal ores	
08 Vađenje ostalih ruda i kamena	134,3	134,3	134,3	134,3	134,3	134,3	135,6	135,6	135,6	135,6	135,6	135,6	135,6	Other mining and quarrying	
C Prerađivačka industrija	125,1	123,4	122,5	120,7	119,8	119,3	119,3	118,6	118,4	118,6	117,8	119,5	119,7	Manufacturing	
10 Proizvodnja prehrambenih proizvoda	127,4	126,9	127,4	127,9	128,1	128,7	128,3	126,8	128,6	127,0	127,5	128,2	128,3	Manufacture of food products	
11 Proizvodnja pića	110,3	110,3	110,3	110,3	109,8	109,8	109,8	109,8	109,8	109,7	110,9	112,5	112,5	Manufacture of beverages	
13 Proizvodnja tekstila	106,0	106,3	106,3	109,3	109,3	109,3	109,3	109,3	109,3	109,3	109,3	109,3	109,3	Manufacture of textiles	
14 Proizvodnja odjeće	116,9	116,9	116,9	116,9	121,6	121,6	116,0	116,1	127,2	118,6	119,2	117,8	115,8	Manufacture of wearing apparel	
15 Proizvodnja kože i srodnih proizvoda	103,7	103,7	103,7	103,7	103,7	103,8	103,8	103,8	103,8	112,0	112,0	112,0	112,2	Manufacture of leather and related products	
16 Prerada drveta/drva i proizvoda od drveta/drva i plute, osim namještaja; proizvodnja predmeta od slame i pletarskih materijala	138,9	137,9	138,5	137,2	137,2	136,9	136,5	138,6	132,1	135,0	134,6	134,2	134,4	Manufacture of wood and products of wood and cork except furniture; mfr. of articles of straw and plaiting materials	
17 Proizvodnja papira i proizvoda od papira	119,8	115,5	116,7	113,8	113,9	110,2	103,0	102,9	98,0	99,3	99,7	108,3	114,7	Manufacture of paper and paper products	
19 Proizvodnja koksa i rafiniranih naftnih proizvoda	112,2	100,6	90,9	81,8	79,5	82,0	88,9	99,4	98,0	96,4	77,2	79,4	79,5	Manufacture of coke, refined petroleum products	
20 Proizvodnja hemikalija/kemikalija i hemijskih/kemijskih proizvoda	174,1	158,0	161,4	143,6	136,9	142,5	150,3	131,9	140,7	140,2	129,4	146,2	143,5	Manufacture of chemicals and chemical products	
21 Proizvodnja osnovnih farmaceutskih proizvoda i farmaceutskih preparata	108,3	108,3	108,3	108,3	108,3	108,3	108,3	108,3	108,3	108,3	108,3	102,9	103,8	Manufacture of basic pharmaceutical products and pharmaceutical preparations	
22 Proizvodnja proizvoda od gume i plastičnih masa	116,4	116,4	115,3	114,9	113,2	113,2	113,0	113,3	113,1	111,8	111,6	111,9	112,5	Manufacture of rubber and plastic products	

4 - 16 Indeksi cijena proizvođača industrijskih proizvoda na inozemnom tržištu (nastavak)

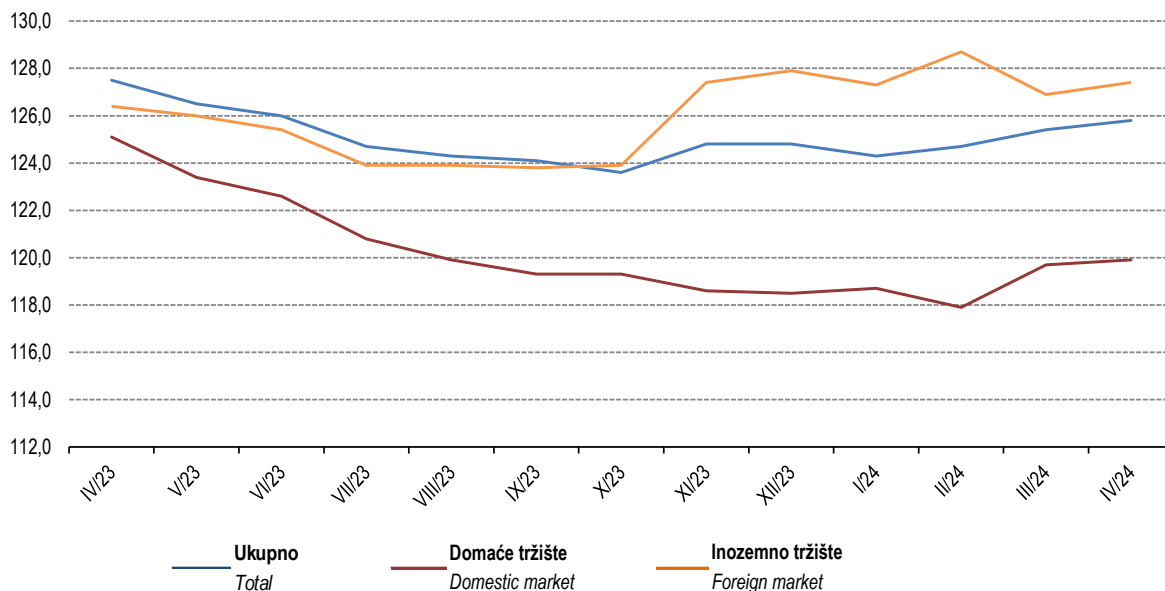
Producer price indices on non-domestic market (continued)

Ø 2021=100

NACE - PRODCOM	2023										2024				NACE - PRODCOM
	IV	V	VI	VII	VIII	IX	X	XI	XII	I	II	III	IV		
23 Proizvodnja ostalih nemetalnih mineralnih proizvoda	124,0	124,8	124,4	124,0	123,3	124,7	126,3	124,5	124,4	124,0	125,4	126,2	125,7	Manufacture of other non-metallic mineral products	
24 Proizvodnja baznih metala	131,1	130,4	128,7	125,4	125,3	122,2	121,4	120,1	120,2	121,9	123,4	120,6	121,1	Manufacture of basic metals	
25 Proizvodnja gotovih metalnih proizvoda, osim mašina/strojeva i opreme	120,8	118,7	117,9	119,6	117,7	116,7	114,4	115,1	113,4	112,2	115,0	115,8	116,4	Manufacture of fabricated metal products, except machinery and equipment	
27 Proizvodnja električne opreme	120,7	122,1	119,6	120,3	119,4	118,3	119,0	118,0	117,2	116,8	118,8	119,1	121,1	Manufacture of electrical equipment	
28 Proizvodnja mašina/strojeva i uređaja, d.n.	107,0	107,0	105,2	104,3	104,3	104,3	106,1	106,1	106,1	108,1	107,9	107,9	107,9	Manufacture of machinery and equipment n.e.c.	
29 Proizvodnja motornih vozila, prikolica i poluprikolica	111,0	110,8	111,0	111,0	111,0	111,7	112,0	111,1	112,2	111,5	111,5	112,3	110,7	Manufacture of motor vehicles, trailers, semi-trailers	
31 Proizvodnja namještaja	120,7	121,5	121,7	119,9	120,0	119,0	120,2	120,2	120,2	120,3	120,5	120,5	120,5	Manufacture of furniture	
32 Ostala prerađivačka industrija	112,2	112,2	112,2	112,2	112,2	112,2	112,2	112,2	112,2	113,0	113,0	113,0	113,0	Other manufacturing	
D Proizvodnja i snabdijevanje/opskrba električnom energijom, gasom/plinom, parom i klimatizacija	176,7	144,1	176,1	140,6	166,4	160,1	145,3	168,8	176,7	95,6	95,6	96,9	96,9	Electricity, gas, steam and air conditioning supply	
35 Proizvodnja i snabdijevanje/opskrba električnom energijom, gasom/plinom, parom i klimatizacija	176,7	144,1	176,1	140,6	166,4	160,1	145,3	168,8	176,7	95,6	95,6	96,9	96,9	Electricity, gas, steam and air conditioning supply	

Indeksi cijena proizvođača industrijskih proizvoda

Price indexes of manufacturers of industrial products



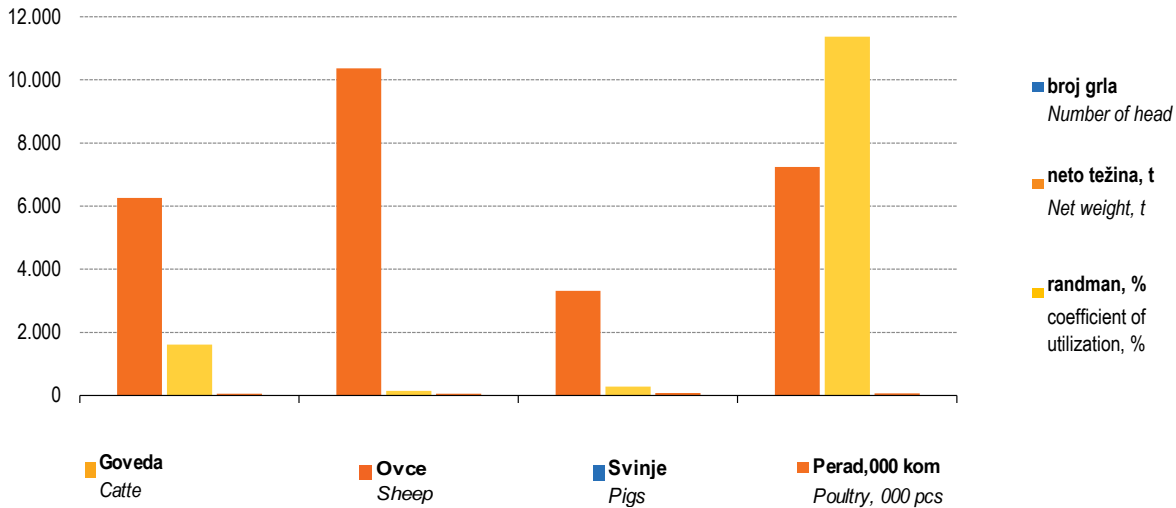
5 - 1 Klanje stoke i peradi u klaonicama , I tromjesečje 2024.

Livestock and poultry slaughtered in abattoirs, 1<sup>st</sup> quarter of 2024

	Zaklano u I tromjesečju 2024 Slaughtered in the 1 <sup>st</sup> quarter 2024			
	broj grla Number of head	neto težina, t Net weight, t	randman, % coefficient of utilization, %	
Goveda - ukupno	6.262	1.615,8	54,1	Cattle - Total
Ovce - ukupno	10.369	141,8	50,6	Sheep - Total
Svinje - ukupno	3.319	277,8	74,9	Pigs - Total
Perad - ukupno, u hilj./tis.	7.246,1	11.372,1	69,4	Poultry - Total, 000

5 - 1. 1 Pregled broja grla zaklane stoke i peradi po kvartalima u 2024. godini

Overview of number of slaughtered livestock and poultry per quarter in 2024



5 - 2 Prikupljanje kravljeg mlijeka i proizvodnja mliječnih proizvoda  
Collected cow's milk and produced dairy products

	Prikupljeno kravlje mlijeko Cow's milk collected			Proizvodnja kravljeg mlijeka i mliječna proizvodnja, t Cow's milk and dairy products, t					
	količina, t Quantity, t	sadržaj masti, % Fat content, %	sadržaj proteina, % Protein content, %	mlijeko za piće Drinking milk	pavlaka (vrhnje) Cream	kajmak Kaymak	fermentirani proizvodi Fermented products	maslac Butter	kravlji sir Cheese from cow,s milk only
Ø 2023	14.111,4	3,9	3,4	7.839,5	1.278,6	41,8	2.374,5	19,1	439,5
2023 I	14.343,4	4,0	3,5	10.255,7	1.116,9	35,5	2.088,5	21,8	430,1
II	13.740,3	4,0	3,5	8.175,3	1.072,1	35,5	2.143,8	19,2	396,8
III	15.384,5	4,0	3,4	8.190,1	1.266,3	42,6	2.320,3	26,5	426,7
IV	15.089,1	4,0	3,4	8.075,9	1.401,3	42,5	2.287,0	16,3	460,0
V	15.883,4	3,9	3,4	8.363,3	1.290,7	44,8	2.185,0	19,9	485,8
VI	14.743,8	3,8	3,3	7.165,7	1.320,0	39,1	2.518,6	19,0	438,3
VII	13.705,3	3,8	3,3	6.174,0	1.399,7	39,8	2.631,9	11,7	431,0
VIII	13.582,3	3,8	3,3	5.872,5	1.504,0	56,1	2.831,1	14,1	483,7
IX	13.215,0	3,8	3,3	7.929,7	1.219,3	41,8	2.404,7	12,9	428,4
X	13.373,6	3,9	3,4	8.026,8	1.279,9	40,7	2.354,6	22,0	441,6
XI	12.799,6	4,0	3,4	7.055,9	1.222,9	39,2	2.372,3	21,6	443,1
XII	13.475,9	4,0	3,5	8.789,5	1.250,3	43,7	2.355,9	24,7	407,9
2024 I	14.536,0	3,9	3,4	10.285,7	1.223,9	40,8	2.493,0	16,0	448,3
II	14.389,8	3,9	3,4	9.224,2	1.155,6	40,5	2.542,9	15,2	459,2
III	15.724,4	3,9	3,4	10.113,5	1.470,8	49,6	2.794,9	28,7	486,6

5 - 2. 1 Prikupljeno kravlje mlijeko i proizvodnja mliječnih proizvoda  
Collected cow's milk and produced dairy products



5 - 3 Vrijednost otkupljenih i prodatih poljoprivrednih proizvoda prema grupama proizvoda, I kvartal 2024, vrijednost u KM  
Value of purchased and sold agricultural products by groups of products, I quarter of 2024, value in KM

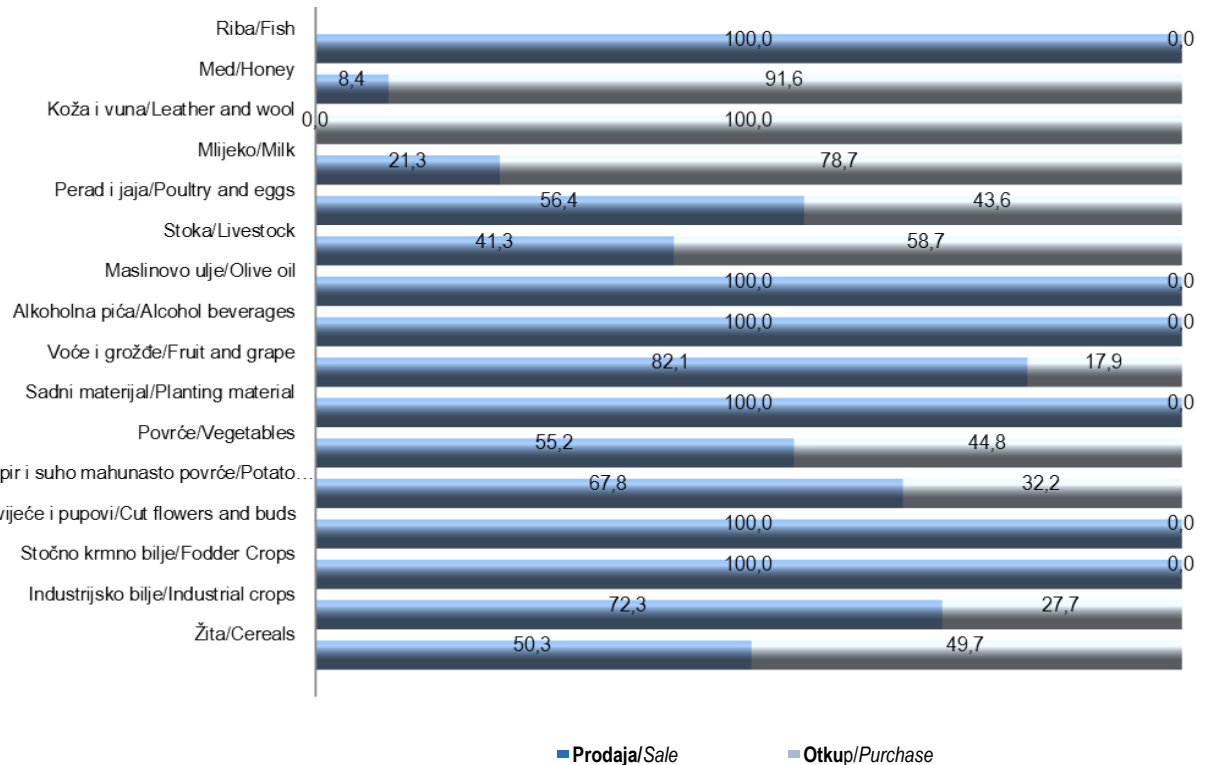
	Vrijednost, KM Value KM			Indeksi vrijednosti IQ 2024/IQ 2023 Indices of value IQ 2024/IQ 2023			
	ukupno Total	prodaja Sale	otkup Purchase	ukupno Total	prodaja Sale	otkup Purchase	
UKUPNO	106.823.178	52.158.273	54.664.905	99,8	95,0	104,9	TOTAL
Ratarstvo	4.971.500	2.803.482	2.168.018	142,5	129,3	164,1	Field crops
Žita	192.613	96.898	95.716	159,7	130,3	207,2	Cereals
Industrijsko bilje	49.928	36.113	13.815	57,3	62,8	46,6	Industrial crops
Krompir i suho mahunasto povrće	384.524	260.598	123.926	159,4	204,8	108,7	Potatoes and pulses
Povrće	4.318.705	2.384.143	1.934.562	143,3	126,7	170,9	Vegetables
Sadni materijal	1.914.657	1.914.657	-	95,2	95,2	-	Planting material
Voćarstvo i vinogradarstvo	3.987.585	3.608.121	379.464	127,3	127,2	128,1	Fruit and viticulture
Voće i grožđe	2.124.895	1.745.431	379.464	141,4	144,7	128,1	Fruit and grapes
Alkoholna pića	1.859.041	1.859.041	-	114,2	114,2	-	Alcoholic beverages
Stočarstvo	91.120.992	39.099.360	52.021.632	97,1	90,0	103,2	Livestock breeding
Stoka	5.503.407	2.274.818	3.228.590	108,7	90,5	126,5	Livestock - live weight
Perad i jaja	53.181.950	29.980.417	23.201.533	95,0	87,2	107,4	Poultry and eggs
Mlijeko	32.191.037	6.844.126	25.346.911	98,9	104,1	97,6	Milk
Koža i vuna	244.598	-	244.598	78,8	-	78,8	Leather and wool
Ostali proizvodi	4.828.444	4.732.653	95.791	108,1	107,1	198,7	Other products
Med	104.597	8.806	95.791	182,9	98,1	198,7	Honey
Riba	4.723.847	4.723.847	-	107,2	107,2	-	Fish

1) indeksi preko 300% i ispod 50% se ne objavljuju

1) indices over 300% and under 50% are not published

5 - 3. 1 Učešće grupa poljoprivrednih proizvoda u ukupnoj vrijednosti prodaje i otkupa, I kvartal 2024.

Share of the group of agricultural products in total value of direct sale and purchase, I quarter 2024



5 - 4 Vrijednost poljoprivrednih proizvoda prodatih na zelenim pijacama prema grupama proizvoda, I kvartal 2024

Value of agricultural products sold on green markets by groups of products, I quarter 2024

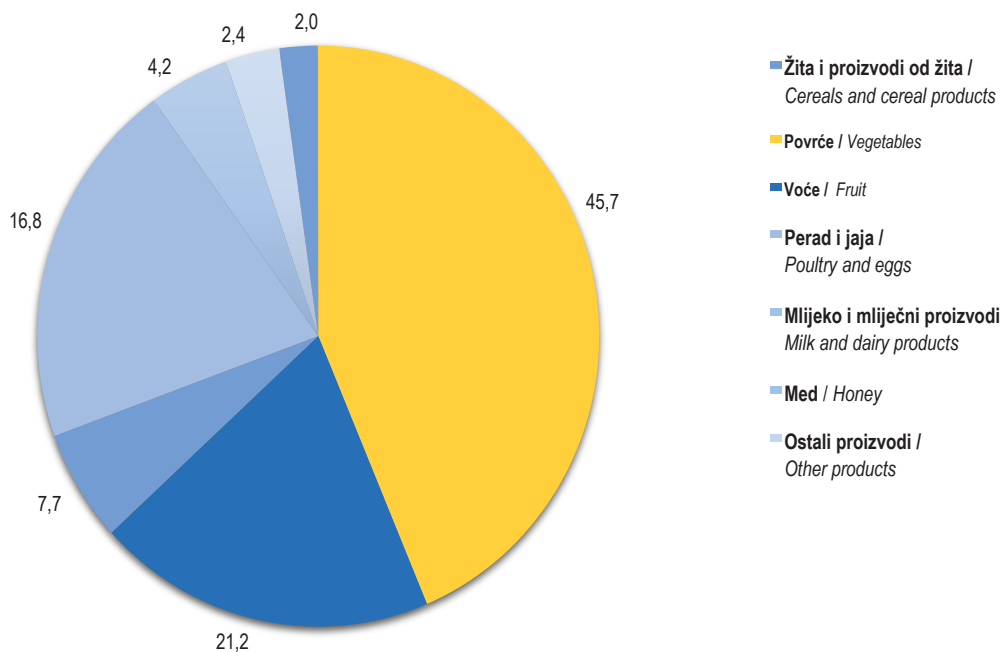
	Vrijednost, Value, KM	Indeksi vrijednosti Indices of value I Q 2024 I Q 2023	
UKUPNO	3.930.224	95,6	TOTAL
Žita i proizvodi od žita	93.316	109,4	Cereals and cereal products
Povrće	1.796.150	105,0	Vegetables
Voće	832.104	95,5	Fruits
Grožđe	53.477	131,8	Grapes
Maslinovo ulje	11.025	83,5	Olive oil
Perad i jaja	301.523	81,0	Poultry and eggs
Mlijeko i mliječni proizvodi	662.058	84,4	Milk and dairy products
Med	166.581	74,1	Honey
Ostali proizvodi	13.990	134,6	Other products

<sup>1)</sup> indeksi preko 300% i ispod 50% se ne objavljuju

<sup>1)</sup> indices over 400% and under 50% are not published

5 - 4. 1 Struktura ukupne prodaje poljoprivrednih proizvoda na zelenim pijacama /tržnicama, I kvartal 2024

Structure of total sale of agricultural products on green market, I quarter 2024



6 - 5 Proizvodnja, prodaja i zalihe šumskih sortimenata, mart/ožujak 2024.  
Production, sale and stores of forestry assortments, March 2024

000 m<sup>3</sup>

	Proizvodnja Production				Prodaja Sale		Zalihe Stocks	
	III		I - III		I - III			
	2023	2024	2023	2024	2023	2024		
UKUPNO	154	168	337	443	302	390	171	TOTAL
ČETINARA/ČETINJAČA	86	99	188	250	174	229	69	CONIFERS
LIŠĆARA/LISTAČA	67	69	149	194	128	161	102	BROAD - LEAF
Trupci četinarara/četinjača	60	68	131	170	122	149	42	Logs coniferous
Jamsko drvo četinarara/četinjača	5	5	11	15	11	14	4	Mining wood, coniferous
Ostalo dugo drvo četinarara/četinjača	0	0	1	0	0	0	-	Long coniferous wood
Prostorno drvo četinarara/četinjača	22	25	45	65	40	65	23	Cord coniferous wood
Trupci lišćara/listača	20	18	47	52	44	50	11	Trupci lišćara/listača
Jamsko drvo lišćara/listača	0	0	0	0	0	0	0	Mining wood, broadleaf
Ostalo dugo drvo lišćara/listača	-	-	-	-	-	-	-	Long broadleaf wood
Prostorno drvo lišćara/listača	2	0	2	1	1	1	0	Cord broadleaf wood
Ogrjevno drvo četinarara/četinjača	0	0	0	0	0	0	0	Coniferous firewood
Ogrjevno drvo lišćara/listača	46	50	99	140	83	111	90	Broadleaf firewood
Ostalo grubo obrađeno drvo <sup>1)</sup>	-	-	-	-	-	-	-	Other roughly worked wood <sup>1)</sup>

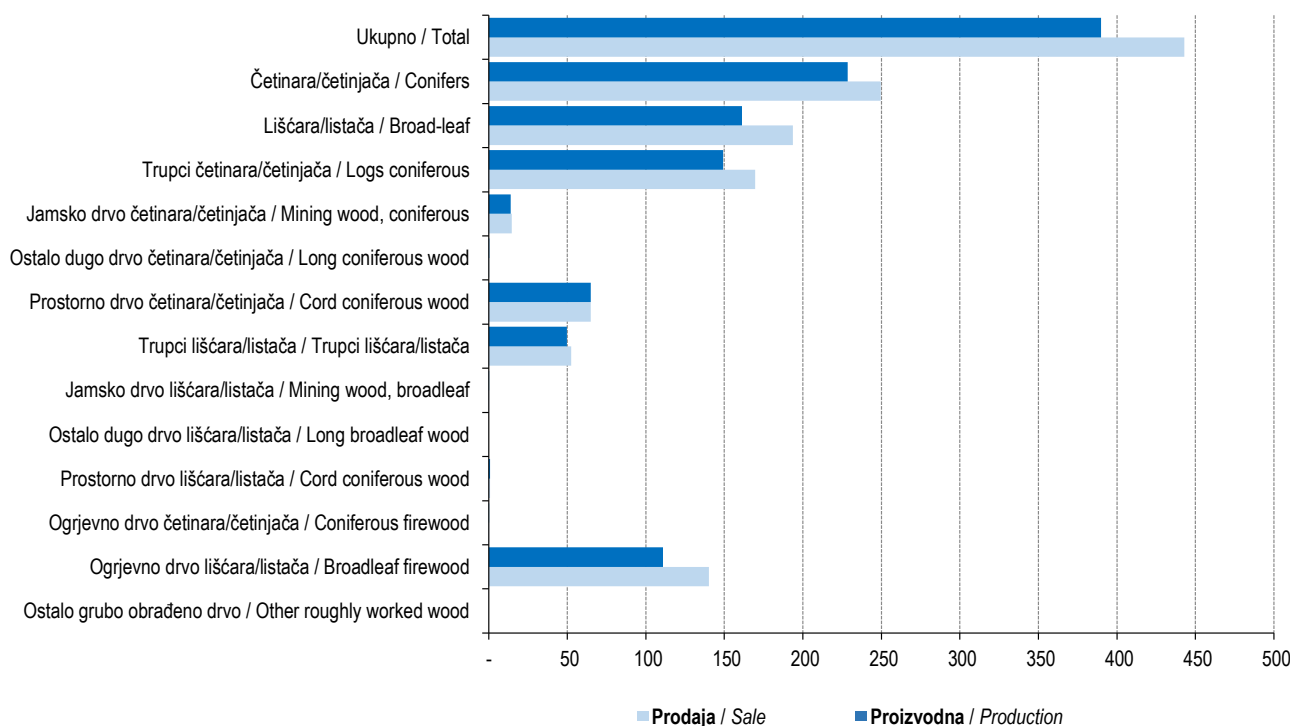
<sup>1)</sup> Uključuje sitno tehničko drvo, cijepane drvene motke i kolje

<sup>1)</sup> Including small lumber, shopped wooden poles and stakes

5 - 5. 1 Proizvodnja, prodaja i zalihe šumskih sortimenata, I - III 2024.

Production, sale and stores of forestry assortments, I - III 2024

000 m<sup>3</sup>



**6 - 1 Mjesečne stope promjena izračunate iz desezoniranih indeksa obima industrijske proizvodnje, mart/ožujak 2024.**  
*Month-on-month growth rates calculated from seasonally adjusted volume indices on industrial production, March 2024*

	X 2023 IX 2023	XI 2023 X 2023	XII 2023 XI 2023	I 2024 XII 2023	II 2024 I 2024	III 2024 II 2024	
Ukupno industrija	-3,2	-0,8	-1,5	1,5	6,1	-7,5	<i>Total industry</i>
Prema GIG-u 2009.							<i>According to MIGs 2009.</i>
AI Intermedijarni proizvodi	-2,7	-4,6	-1,7	2,7	13,8	-12,9	<i>Intermediate goods</i>
AE Energija	-3,7	3,8	0,1	4,9	-0,5	-6,5	<i>Energy</i>
BB Kapitalni proizvodi	-5,3	5,1	-4,8	-1,4	5,3	-2,2	<i>Capital goods</i>
CD Trajni proizvodi za široku potrošnju	1,5	-4,8	-2,9	5,6	14,7	-14,1	<i>Consumer durables</i>
CN Netrajni proizvodi za široku potrošnju	-1,7	0,1	0,1	2,9	-0,8	0,6	<i>Consumer non-durables</i>
Prema područjima i oblastima KD BiH 2010							<i>According to KD BiH 2010. sections and divisions</i>
B Vađenje ruda i kamena	0,1	-5,6	6,5	-2,3	6,6	-9,0	<i>Mining and quarrying</i>
05 Vađenje ugljena i lignita	2,9	-8,8	10,4	-3,8	4,7	-9,6	<i>Mining of coal and lignite</i>
07 Vađenje metalnih ruda	-44,7	58,6	-10,8	7,7	-17,6	-1,6	<i>Mining of metal ores</i>
08 Vađenje ostalih ruda i kamena	1,2	-1,7	-1,8	5,6	13,7	-8,6	<i>Other mining and quarrying</i>
C Prerađivačka industrija	-3,1	-1,9	-1,2	1,6	6,9	-8,2	<i>Manufacturing</i>
10 Proizvodnja prehrambenih proizvoda	-1,0	-1,4	4,7	1,6	-0,5	3,9	<i>Manufacture of food products</i>
11 Proizvodnja pića	-7,4	0,1	-0,1	-1,5	3,4	-7,8	<i>Manufacture of beverages</i>
13 Proizvodnja tekstila	5,4	11,3	-23,1	56,9	8,1	-28,0	<i>Manufacture of textiles</i>
14 Proizvodnja odjeće	1,4	0,9	-5,2	-6,0	4,3	-6,2	<i>Manufacture of wearing apparel</i>
15 Proizvodnja kože i srodnih proizvoda	-2,7	-10,2	4,7	10,0	-5,7	-11,3	<i>Manufacture of leather and related products</i>
16 Prerada drva i proizvoda od drva i pluta, osim namještaja; proizvodnja proizvoda od slame i pletarskih materijala	-5,7	2,0	-5,6	8,2	7,0	-4,4	<i>Manufacture of wood and of products of wood and cork, except furniture, manufacture of articles of straw and plaiting materials</i>
17 Proizvodnja papira i proizvoda od papira	-25,3	39,1	-9,1	15,0	0,6	10,2	<i>Manufacture of paper and paper products</i>
18 Štampanje i umnožavanje snimljenih zapisa	-3,0	4,3	-0,4	15,6	-0,2	19,1	<i>Printing and reproduction of recorded media</i>
19 Proizvodnja kokska i rafiniranih naftnih proizvoda	-1,4	-6,0	5,1	-6,4	-1,1	-5,9	<i>Manufacture of coke and refined petroleum products</i>
20 Proizvodnja hemikalija i hemijskih proizvoda	-4,9	-8,4	1,3	7,7	9,2	-10,6	<i>Manufacture of chemicals and chemical products</i>
21 Proizvodnja osnovnih farmaceutskih proizvoda i farmaceutskih preparata	-0,6	0,2	-1,9	46,5	-31,8	9,5	<i>Manufacture of basic pharmaceutical products and pharmaceutical preparations</i>
22 Proizvodnja proizvoda od gume i plastičnih masa	-1,0	0,6	1,7	10,1	-0,7	-10,1	<i>Manufacture of rubber and plastic products</i>
23 Proizvodnja ostalih nemetalnih mineralnih proizvoda	-0,8	-2,9	3,2	5,3	19,7	-21,7	<i>Manufacture of other non-metallic mineral products</i>
24 Proizvodnja baznih metala	-0,5	-55,6	-20,8	69,5	79,7	-29,9	<i>Manufacture of basic metals</i>
25 Proizvodnja gotovih metalnih proizvoda, osim mašina i opreme	-3,0	14,7	-4,5	-19,4	9,1	-11,3	<i>Manufacture of fabricated metal products, except machinery and equipment</i>
26 Proizvodnja računara te elektroničkih i optičkih proizvoda	12,9	16,4	-6,5	-36,4	0,5	-22,6	<i>Manufacture of computer, electronic and optical products</i>
27 Proizvodnja električne opreme	-2,2	-1,3	-2,9	4,6	8,0	-12,9	<i>Manufacture of electrical equipment</i>
28 Proizvodnja mašina i uređaja, d. n.	-1,2	7,4	-16,1	3,7	10,3	-8,6	<i>Manufacture of machinery and equipment n. e. c.</i>
29 Proizvodnja motornih vozila, prikolica i poluprikolica	-0,5	-4,4	9,8	-6,6	2,6	-4,1	<i>Manufacture of motor vehicles, trailers and semi-trailers</i>
31 Proizvodnja namještaja	1,4	-5,6	-3,1	3,0	15,7	-13,5	<i>Manufacture of furniture</i>
32 Ostala prerađivačka industrija	-3,3	0,8	-7,2	-6,4	13,7	4,3	<i>Other manufacturing</i>
33 Popravak i instaliranje mašina i opreme	3,1	0,8	-9,7	-10,7	22,0	-27,7	<i>Repair and installation of machinery and equipment</i>
D Proizvodnja i snabdijevanje/opskrba električnom energijom i plinom (osim grane 35.3)	-5,4	8,7	-3,9	5,7	-0,7	-4,6	<i>Electricity and gas supply (except group 35.3)</i>
35 Proizvodnja i snabdijevanje/opskrba električnom energijom i plinom (osim grane 35.3)	-5,4	8,7	-3,9	5,7	-0,7	-4,6	<i>Electricity and gas supply (except group 35.3)</i>



6 - 2 Godišnje stope promjena izračunate iz kalendarski prilagođenih indeksa obima industrijske proizvodnje, mart/ožujak 2024.

Year-on-year grow rates calculated from working-day adjusted volume indices on industrial production, March 2024

	XI 2023 XI 2022	XII 2023 XII 2022	I 2024 I 2023	II 2024 II 2023	III 2024 III 2023	I-III 2024 I-III 2023	
Ukupno industrija	-6,2	-8,3	-5,4	2,3	-9,3	-4,3	Total industry
Prema GIG-u 2009.							According to MIGs 2009.
AI Intermedijarni proizvodi	-11,1	-15,9	-11,1	9,2	-11,4	-4,7	Intermediate goods
AE Energija	0,2	1,3	5,8	0,7	-9,2	-1,0	Energy
BB Kapitalni proizvodi	0,5	-3,3	-8,9	-0,5	1,7	-2,4	Capital goods
CD Trajni proizvodi za široku potrošnju	-6,6	-9,8	-10,8	-6,2	-25,6	-14,6	Consumer durables
CN Netrajni proizvodi za široku potrošnju	-6,0	-10,5	-1,9	-4,1	-3,3	-3,1	Consumer non-durables
Prema područjima i oblastima KD BiH 2010							According to KD BiH 2010. sections and divisions
B Vađenje ruda i kamena	-13,3	-4,0	-1,7	6,3	-12,5	-3,4	Mining and quarrying
05 Vađenje ugljena i lignita	-14,1	4,6	6,2	7,5	-10,6	0,3	Mining of coal and lignite
07 Vađenje metalnih ruda	-13,1	-53,5	-20,9	-23,5	-18,3	-20,8	Mining of metal ores
08 Vađenje ostalih ruda i kamena	-6,7	-19,0	-21,9	12,3	-17,7	-10,9	Other mining and quarrying
C Prerađivačka industrija	-7,9	-10,6	-8,1	2,9	-9,2	-4,9	Manufacturing
10 Proizvodnja prehrambenih proizvoda	-14,7	-7,5	-2,0	-1,7	6,8	1,2	Manufacture of food products
11 Proizvodnja pića	-0,5	-0,5	-1,2	1,0	-8,8	-3,5	Manufacture of beverages
13 Proizvodnja tekstila	-11,3	-36,7	1,6	19,5	-15,7	1,5	Manufacture of textiles
14 Proizvodnja odjeće	-2,2	-18,9	-15,0	-13,3	-30,3	-20,0	Manufacture of wearing apparel
15 Proizvodnja kože i srodnih proizvoda	-41,9	-35,7	-26,7	-26,9	-39,4	-31,2	Manufacture of leather and related products
16 Prerada drva i proizvoda od drva i pluta, osim namještaja; proizvodnja proizvoda od slame i pletarskih materijala	-14,9	-28,7	-9,4	2,9	-7,9	-4,9	Manufacture of wood and of products of wood and cork, except furniture, manufacture of articles of straw and plaiting materials
17 Proizvodnja papira i proizvoda od papira	36,0	-4,4	16,2	14,2	26,6	18,8	Manufacture of paper and paper products
18 Štampanje i umnožavanje snimljenih zapisa	-6,6	-11,1	11,7	1,2	46,5	20,3	Printing and reproduction of recorded media
19 Proizvodnja koks i rafiniranih naftnih proizvoda	4,3	5,5	-1,4	-10,4	-15,8	-9,4	Manufacture of coke and refined petroleum products
20 Proizvodnja hemikalija i hemijskih proizvoda	-10,9	-12,8	-2,5	7,3	-8,5	-1,6	Manufacture of chemicals and chemical products
21 Proizvodnja osnovnih farmaceutskih proizvoda i farmaceutskih preparata	34,1	-2,3	76,2	14,8	11,7	27,8	Manufacture of basic pharmaceutical products and pharmaceutical preparations
22 Proizvodnja proizvoda od gume i plastičnih masa	-4,8	-4,8	12,6	11,9	-12,7	2,3	Manufacture of rubber and plastic products
23 Proizvodnja ostalih nemetalnih mineralnih proizvoda	-4,9	-5,4	-0,8	34,5	-10,8	5,1	Manufacture of other non-metallic mineral products
24 Proizvodnja baznih metala	-73,2	-79,9	-59,1	1,5	-35,5	-32,7	Manufacture of basic metals
25 Proizvodnja gotovih metalnih proizvoda, osim mašina i opreme	22,8	17,4	-3,7	-0,1	-10,4	-4,9	Manufacture of fabricated metal products, except machinery and equipment
26 Proizvodnja računara te elektroničkih i optičkih proizvoda	29,3	27,2	12,8	-8,6	-49,9	-21,3	Manufacture of computer, electronic and optical products
27 Proizvodnja električne opreme	6,3	2,2	3,8	16,6	-6,6	4,1	Manufacture of electrical equipment
28 Proizvodnja mašina i uređaja, d. n.	18,1	-6,1	-21,1	11,0	-15,9	-9,4	Manufacture of machinery and equipment n. e. c.
29 Proizvodnja motornih vozila, prikolica i poluprikolica	-11,5	9,8	2,9	1,5	-3,9	-0,1	Manufacture of motor vehicles, trailers and semi-trailers
31 Proizvodnja namještaja	-5,8	-9,7	-10,8	-5,8	-25,0	-14,3	Manufacture of furniture
32 Ostala prerađivačka industrija	13,3	-9,6	-18,6	6,1	18,9	2,8	Other manufacturing
33 Popravak i instaliranje mašina i opreme	20,0	6,5	-3,9	24,2	-26,0	-3,5	Repair and installation of machinery and equipment
D Proizvodnja i snabdijevanje/opskrba električnom energijom i plinom (osim grane 35.3)	5,1	0,4	5,7	-0,8	-8,3	-1,1	Electricity and gas supply (except group 35.3)
35 Proizvodnja i snabdijevanje/opskrba električnom energijom i plinom (osim grane 35.3)	5,1	0,4	5,7	-0,8	-8,3	-1,1	Electricity and gas supply (except group 35.3)

**6 - 3 Izvorni indeksi obima industrijske proizvodnje-ukupno, prema GIG, područjima i oblastima KD BiH 2010, mart/ožujak 2024.**

Gross volume indices on industrial production-total, per MIGs and KD BiH 2010 sections and divisions, March 2024

	Struktura Structure	III 2024 Ø 2023	III 2024 III 2023	I - III 2024 I - III 2023	
Ukupno industrija	100,00	96,6	89,1	95,3	Total industry
Prema GIG-u 2009.					According to MIGs 2009.
AI Intermedijarni proizvodi	39,22	95,7	88,5	95,2	Intermediate goods
AE Energija	20,34	100,7	90,8	99,0	Energy
BB Kapitalni proizvodi	15,57	92,8	90,1	94,7	Capital goods
CD Trajni proizvodi za široku potrošnju	5,48	89,8	74,4	85,3	Consumer durables
CN Netrajni proizvodi za široku potrošnju	19,39	99,3	92,7	95,6	Consumer non-durables
Prema područjima i oblastima KD BiH 2010					According to KD BiH 2010. sections and divisions
B Vađenje ruda i kamena	5,77	96,8	87,5	96,6	Mining and quarrying
05 Vađenje ugljena i lignita	4,19	96,9	89,4	100,3	Mining of coal and lignite
07 Vađenje metalnih ruda	0,33	81,4	81,8	79,3	Mining of metal ores
08 Vađenje ostalih ruda i kamena	1,25	100,5	82,4	89,2	Other mining and quarrying
C Prerađivačka industrija	79,14	95,5	88,7	94,5	Manufacturing
10 Proizvodnja prehrambenih proizvoda	7,92	107,4	101,4	99,5	Manufacture of food products
11 Proizvodnja pića	2,81	83,9	91,2	96,5	Manufacture of beverages
13 Proizvodnja tekstila	0,96	95,4	84,4	101,6	Manufacture of textiles
14 Proizvodnja odjeće	2,47	76,4	69,8	80,0	Manufacture of wearing apparel
15 Proizvodnja kože i srodnih proizvoda	2,23	76,9	60,5	68,8	Manufacture of leather and related products
16 Prerada drva i proizvoda od drva i pluta, osim namještaja; proizvodnja proizvoda od slame i pletarskih materijala	4,40	104,6	92,1	95,1	Manufacture of wood and of products of wood and cork, except furniture, manufacture of articles of straw and plaiting materials
17 Proizvodnja papira i proizvoda od papira	2,38	117,0	126,6	118,9	Manufacture of paper and paper products
18 Štampanje i umnožavanje snimljenih zapisa	1,01	160,4	146,5	120,3	Printing and reproduction of recorded media
19 Proizvodnja kokska i rafiniranih naftnih proizvoda	1,06	92,4	84,2	90,6	Manufacture of coke and refined petroleum products
20 Proizvodnja hemikalija i hemijskih proizvoda	5,00	103,0	91,6	98,5	Manufacture of chemicals and chemical products
21 Proizvodnja osnovnih farmaceutskih proizvoda i farmaceutskih preparata	2,05	96,2	97,9	122,4	Manufacture of basic pharmaceutical products and pharmaceutical preparations
22 Proizvodnja proizvoda od gume i plastičnih masa	4,73	100,9	87,3	102,3	Manufacture of rubber and plastic products
23 Proizvodnja ostalih nemetalnih mineralnih proizvoda	4,34	100,2	89,2	105,1	Manufacture of other non-metallic mineral products
24 Proizvodnja baznih metala	4,82	76,5	64,4	67,2	Manufacture of basic metals
25 Proizvodnja gotovih metalnih proizvoda, osim mašina i opreme	15,39	85,9	89,6	95,1	Manufacture of fabricated metal products, except machinery and equipment
26 Proizvodnja računara te elektroničkih i optičkih proizvoda	0,26	61,4	50,2	78,7	Manufacture of computer, electronic and optical products
27 Proizvodnja električne opreme	3,14	98,5	93,3	104,1	Manufacture of electrical equipment
28 Proizvodnja mašina i uređaja, d. n.	2,13	93,6	84,1	90,6	Manufacture of machinery and equipment n.e.c.
29 Proizvodnja motornih vozila, prikolica i poluprikolica	4,20	108,0	96,1	99,9	Manufacture of motor vehicles, trailers and semi-trailers
31 Proizvodnja namještaja	5,40	90,3	75,1	85,8	Manufacture of furniture
32 Ostala prerađivačka industrija	0,89	140,7	118,9	102,9	Other manufacturing
33 Popravak i instaliranje mašina i opreme	1,55	76,7	74,0	96,5	Repair and installation of machinery and equipment
D Proizvodnja i snabdijevanje/opskrba električnom energijom i plinom (osim grane 35.3)	15,09	102,3	91,6	98,9	Electricity and gas supply (except group 35.3)
35 Proizvodnja i snabdijevanje/opskrba električnom energijom i plinom (osim grane 35.3)	15,09	102,3	91,6	98,9	Electricity and gas supply (except group 35.3)

6 - 4 Desezonirani indeksi obima industrijske proizvodnje - ukupno  
Seasonally adjusted volume indices on industrial production - total

2021=100

Godina Year	Mjesec month	Ukupno Total	Prema glavnim industrijskim grupacijama By main industrial groupings				
			Intermedijarni proizvodi Intermediate goods	Energija Energy	Kapitalni proizvodi Capital goods	Trajni proizvodi za široku potrošnju Consumer durables	Netrajni proizvodi za široku potrošnju Consumer non- durables
2021	I	97,8	95,6	109,7	90,8	82,0	95,5
	II	97,6	95,5	109,4	90,7	97,8	95,5
	III	100,1	100,8	105,3	100,3	100,7	96,8
	IV	102,7	101,4	100,3	109,1	104,4	101,7
	V	95,8	97,5	93,8	101,8	97,8	91,0
	VI	102,1	105,2	96,5	100,7	112,5	101,5
	VII	99,4	99,2	91,8	102,1	103,4	102,6
	VIII	96,9	100,0	89,1	92,8	96,2	102,3
	IX	101,0	100,2	102,0	94,9	97,2	103,9
	X	102,4	100,7	102,9	100,7	98,8	101,9
	XI	99,5	101,8	94,9	101,2	104,7	101,2
	XII	102,3	103,7	99,9	110,3	104,6	100,1
2022	I	100,3	104,0	97,1	108,6	93,7	100,7
	II	100,7	103,0	93,0	111,2	106,8	101,9
	III	106,0	110,5	92,5	114,1	116,4	106,5
	IV	107,1	106,9	100,1	118,8	112,8	107,4
	V	103,0	105,4	94,8	107,5	96,9	106,7
	VI	102,8	104,4	92,0	110,4	102,4	102,8
	VII	98,6	98,8	90,2	106,4	93,4	100,0
	VIII	97,6	99,8	86,3	113,1	82,4	98,6
	IX	100,3	106,0	85,0	101,8	104,7	101,2
	X	97,3	100,1	80,4	106,2	98,1	100,1
	XI	99,4	103,4	82,8	111,6	100,9	99,8
	XII	99,9	107,4	82,1	109,8	101,4	105,2
2023	I	98,5	104,6	82,5	114,9	108,3	98,9
	II	97,2	97,9	86,2	111,2	118,1	100,3
	III	100,8	104,1	89,3	106,0	128,0	100,1
	IV	96,5	95,3	90,4	108,2	110,4	94,1
	V	102,2	102,7	94,8	115,2	121,9	96,4
	VI	94,8	94,7	86,9	106,4	102,8	93,2
	VII	98,8	102,3	87,3	108,6	97,9	96,6
	VIII	98,6	101,4	85,6	104,7	109,6	97,2
	IX	97,3	99,5	83,1	112,3	97,5	95,7
	X	94,2	96,8	80,0	106,3	99,0	94,1
	XI	93,4	92,3	83,1	111,8	94,3	94,2
	XII	92,0	90,7	83,2	106,4	91,5	94,3
2024	I	93,3	93,2	87,2	104,9	96,6	97,1
	II	99,0	106,1	86,8	110,4	110,8	96,3
	III	91,6	92,4	81,2	108,0	95,2	96,9

6 - 5 Kalendarski prilagođeni indeksi obima industrijske proizvodnje - ukupno  
Working-day adjusted volume indices on industrial production - total

2021=100

Godina Year	Mjesec month	Ukupno Total	Prema glavnim industrijskim grupacijama By main industrial groupings				
			Intermedijarni proizvodi Intermediate goods	Energija Energy	Kapitalni proizvodi Capital goods	Trajni proizvodi za široku potrošnju Consumer durables	Netrajni proizvodi za široku potrošnju Consumer non- durables
2021	I	92,2	83,9	123,7	76,4	81,4	82,5
	II	94,8	89,3	115,7	84,4	97,7	87,4
	III	103,4	102,3	112,5	100,4	100,9	97,3
	IV	102,7	103,7	95,5	110,2	101,7	103,6
	V	93,4	99,0	84,6	103,1	92,4	88,8
	VI	101,0	107,2	86,0	104,5	109,9	104,2
	VII	101,4	103,3	87,1	105,2	95,9	111,6
	VIII	92,6	98,7	84,7	86,1	89,6	99,8
	IX	103,0	105,3	95,5	101,0	103,5	108,4
	X	107,4	107,8	103,9	113,5	107,2	103,9
	XI	102,1	103,0	98,7	107,6	110,2	102,8
	XII	103,6	96,5	111,9	103,3	109,6	104,3
2022	I	94,3	91,3	109,6	91,6	93,0	86,7
	II	98,2	96,9	98,4	104,2	106,8	93,2
	III	110,0	112,7	98,8	114,4	116,8	107,9
	IV	107,4	109,0	95,5	121,3	110,0	109,7
	V	101,0	107,4	85,7	109,5	91,5	104,6
	VI	101,6	106,0	82,1	114,3	100,0	105,3
	VII	100,5	102,8	85,6	109,4	86,6	108,8
	VIII	93,2	98,5	82,0	104,5	76,7	96,0
	IX	102,5	111,9	79,5	107,7	111,5	105,6
	X	101,5	106,7	81,0	119,0	106,4	101,5
	XI	101,6	104,1	85,9	119,1	106,2	101,0
	XII	100,9	99,7	91,8	102,7	106,3	110,1
2023	I	92,4	91,7	93,0	97,0	107,5	85,3
	II	95,2	92,8	91,3	104,6	118,2	91,8
	III	104,6	106,3	95,2	106,0	128,4	101,6
	IV	96,5	96,8	86,3	110,5	107,6	95,7
	V	100,7	105,0	85,9	117,9	115,2	94,5
	VI	93,5	95,8	77,6	110,0	100,4	95,1
	VII	100,9	106,7	82,9	111,6	90,8	105,2
	VIII	94,4	100,3	81,4	96,6	102,1	94,8
	IX	99,6	105,3	77,8	119,1	103,8	99,9
	X	98,1	103,1	80,5	118,9	107,3	95,2
	XI	95,3	92,5	86,2	119,8	99,2	95,0
	XII	92,5	83,9	93,0	99,3	95,9	98,5
2024	I	87,4	81,5	98,4	88,4	95,9	83,6
	II	97,4	101,3	91,9	104,0	110,9	88,1
	III	94,9	94,1	86,5	107,7	95,5	98,3

6 - 6 Izvorni indeksi obima industrijske proizvodnje - ukupno  
Gross volume indices of industrial production - total

2021=100

Godina Year	Mjesec month	Ukupno Total	Prema glavnim industrijskim grupacijama By main industrial groupings				
			Intermedijarni proizvodi Intermediate goods	Energija Energy	Kapitalni proizvodi Capital goods	Trajni proizvodi za široku potrošnju Consumer durables	Netrajni proizvodi za široku potrošnju Consumer non- durables
2021	I	91,6	83,9	123,7	76,0	81,4	81,2
	II	94,8	89,3	115,7	84,4	97,7	87,4
	III	104,0	102,3	112,5	102,6	100,9	98,5
	IV	103,2	103,7	95,5	111,6	101,7	104,8
	V	93,6	99,0	84,6	101,2	92,4	89,4
	VI	101,6	107,2	86,0	105,4	109,9	105,5
	VII	101,3	103,3	87,1	106,8	95,9	111,3
	VIII	92,5	98,7	84,7	83,6	89,6	99,5
	IX	103,6	105,3	95,5	104,3	103,5	109,7
	X	106,2	107,8	103,9	112,4	107,2	101,4
	XI	102,4	103,0	98,7	103,1	110,2	103,4
	XII	105,2	96,5	111,9	108,5	109,6	107,9
2022	I	94,6	91,3	109,6	90,0	93,0	87,3
	II	98,2	96,9	98,4	104,2	106,8	93,2
	III	110,6	112,7	98,8	123,0	116,8	109,2
	IV	107,0	109,0	95,5	116,1	110,0	108,7
	V	101,3	107,4	85,7	109,0	91,5	105,2
	VI	102,1	106,0	82,1	118,1	100,0	106,6
	VII	99,4	102,8	85,6	108,4	86,6	106,1
	VIII	94,0	98,5	82,0	103,5	76,7	97,8
	IX	103,0	111,9	79,5	110,5	111,5	106,9
	X	100,4	106,7	81,0	115,0	106,4	99,1
	XI	101,9	104,1	85,9	119,4	106,2	101,7
	XII	101,5	99,7	91,8	104,9	106,3	111,5
2023	I	92,6	91,7	93,0	96,5	107,5	85,8
	II	95,2	92,8	91,3	104,6	118,2	91,8
	III	105,2	106,3	95,2	113,1	128,4	102,9
	IV	95,2	96,8	86,3	104,6	107,6	92,8
	V	100,9	105,0	85,9	119,5	115,2	95,1
	VI	94,0	95,8	77,6	112,8	100,4	96,3
	VII	99,8	106,7	82,9	107,9	90,8	102,7
	VIII	95,2	100,3	81,4	99,3	102,1	96,6
	IX	99,2	105,3	77,8	118,6	103,8	99,0
	X	98,0	103,1	80,5	115,5	107,3	94,9
	XI	96,5	92,5	86,2	125,0	99,2	97,7
	XII	91,3	83,9	93,0	100,2	95,9	95,6
2024	I	87,7	81,5	98,4	89,5	95,9	84,2
	II	97,7	101,3	91,9	106,1	110,9	88,6
	III	93,6	94,1	86,5	101,9	95,5	95,3

6 - 7 Kalendarski prilagođeni i desezonirani indeksi obima industrijske proizvodnje-prema područjima i oblastima KD BiH 2010.

Working-day adjusted and seasonally adjusted volume indices on industrial production- per 2010 sections and divisions KD BiH

2021=100

KD BiH 2010	Kalendarski prilagođeni indeksi Working-day adjusted indices				Desezonirani indeksi Seasonally adjusted indices			
	XII 2023	I 2024	II 2024	III 2024	XII 2023	I 2024	II 2024	III 2024
Ukupno Total	92,5	87,4	97,4	94,9	92,0	93,3	99,0	91,6
Područje B Section B	83,0	71,8	81,1	81,3	83,3	81,4	86,7	78,9
05	82,2	72,8	79,4	76,8	81,3	78,2	81,9	74,0
07	37,3	37,3	55,5	63,6	66,3	71,4	58,8	57,8
08	99,5	81,3	99,7	109,9	99,7	105,3	119,8	109,5
Područje C Section C	92,3	84,4	98,9	97,3	95,0	96,5	103,1	94,7
10	104,6	93,0	92,3	107,7	98,8	100,3	99,8	103,7
11	95,9	66,1	73,7	82,3	97,7	96,3	99,6	91,8
13	-	-	-	-	-6,4	-9,4	-12,8	-15,0
14	27,0	52,1	57,9	43,1	33,3	52,2	56,4	40,6
15	105,3	77,6	93,2	80,3	97,2	91,3	95,2	89,3
16	63,5	70,0	66,2	60,6	62,2	68,4	64,5	57,2
17	74,8	71,8	87,3	90,6	81,1	87,8	93,9	89,8
18	93,5	109,8	110,8	112,8	94,6	108,7	109,4	120,6
19	97,0	92,2	105,4	151,2	96,4	111,4	111,2	132,5
20	77,4	78,1	68,9	74,0	80,1	75,0	74,1	69,7
21	95,3	98,2	105,7	102,5	93,6	100,8	110,1	98,5
22	150,1	99,4	94,3	115,6	114,3	167,4	114,2	125,1
23	98,4	96,1	103,7	102,4	102,3	112,7	111,9	100,6
24	88,6	68,4	107,0	108,8	110,1	116,0	138,8	108,6
25	17,7	40,7	85,3	59,0	24,8	42,1	75,6	53,0
26	132,3	91,6	109,2	102,7	134,0	108,0	117,8	104,5
27	103,2	65,6	65,9	51,0	103,2	65,6	65,9	51,0
28	94,0	101,2	116,8	105,9	105,1	110,0	118,8	103,4
29	71,6	95,8	117,2	96,7	92,2	95,6	105,4	96,3
31	92,8	102,4	119,2	122,6	115,6	108,0	110,8	106,3
32	96,8	95,6	111,5	96,5	92,7	95,5	110,5	95,6
33	118,6	109,4	144,6	180,9	126,8	118,7	135,0	140,7
Područje D Section D	119,1	106,4	129,8	93,9	119,1	106,4	129,8	93,9
35	97,8	107,6	97,2	90,2	83,5	88,3	87,7	83,7
	97,8	107,6	97,2	90,2	83,5	88,3	87,7	83,7

**INDUSTRIJA**  
*INDUSTRY*

**6 - 8 Indeksi obima industrijske proizvodnje - ukupno, prema GIG, područjima i oblastima KD BiH 2010**  
*Volume indices of industrial production - total, per MIGs, sections and divisions (NACE Rev.2)*

		2021=100					
		2022	2023	I 2024	II 2024	II 2024	
	Ukupno industrija	101,2	96,9	87,7	97,7	93,6	<i>Total industry</i>
	Prema GIG-u 2009.						<i>According to MIGs 2009.</i>
AI	Intermedijarni proizvodi	103,9	98,4	81,5	101,3	94,1	<i>Intermediate goods</i>
AE	Energija	89,7	85,9	98,4	91,9	86,5	<i>Energy</i>
BB	Kapitalni proizvodi	110,2	109,8	89,5	106,1	101,9	<i>Capital goods</i>
CD	Trajni proizvodi za široku potrošnju	101,0	106,4	95,9	110,9	95,5	<i>Consumer durables</i>
CN	Netrajni proizvodi za široku potrošnju	102,8	95,9	84,2	88,6	95,3	<i>Consumer non-durables</i>
	Prema područjima i oblastima KD BiH 2010						<i>According to KD BiH 2010. sections and divisions</i>
B	Vađenje ruda i kamena	94,0	84,0	71,8	81,1	81,3	<i>Mining and quarrying</i>
	05 Vađenje ugljena i lignita	93,5	79,3	72,8	79,4	76,8	<i>Mining of coal and lignite</i>
	07 Vađenje metalnih ruda	83,4	78,1	37,3	55,5	63,6	<i>Mining of metal ores</i>
	08 Vađenje ostalih ruda i kamena	97,6	109,4	81,3	99,7	109,9	<i>Other mining and quarrying</i>
C	Prerađivačka industrija	104,7	100,0	84,8	99,3	95,5	<i>Manufacturing</i>
	10 Proizvodnja prehrambenih proizvoda	107,1	96,7	93,6	93	103,9	<i>Manufacture of food products</i>
	11 Proizvodnja pića	97,6	98,1	66,1	73,7	82,3	<i>Manufacture of beverages</i>
	12 Proizvodnja duhanskih proizvoda	11,9	-	-	-	-	<i>Manufacture of tobacco products</i>
	13 Proizvodnja tekstila	68,8	45,2	52,1	57,9	43,1	<i>Manufacture of textiles</i>
	14 Proizvodnja odjeće	109,6	105,1	77,6	93,2	80,3	<i>Manufacture of wearing apparel</i>
	15 Proizvodnja kože i srodnih proizvoda	105,0	78,8	70,0	66,2	60,6	<i>Manufacture of leather and related products</i>
	16 Prerada drva i proizvoda od drva i pluta, osim namještaja; proizvodnja proizvoda od slame i pletarskih materijala	103,3	86,6	71,8	87,3	90,6	<i>Manufacture of wood and of products of wood and cork, except furniture, manufacture of articles of straw and plaiting materials</i>
	17 Proizvodnja papira i proizvoda od papira	96,2	96,4	109,8	110,8	112,8	<i>Manufacture of paper and paper products</i>
	18 Štampanje i umnožavanje snimljenih zapisa	115,4	94,3	92,2	105,4	151,2	<i>Printing and reproduction of recorded media</i>
	19 Proizvodnja koksa i rafiniranih naftnih proizvoda	85,5	80,0	78,1	68,9	74,0	<i>Manufacture of coke and refined petroleum products</i>
	20 Proizvodnja hemikalija i hemijskih proizvoda	105,0	99,5	98,2	105,7	102,5	<i>Manufacture of chemicals and chemical products</i>
	21 Proizvodnja osnovnih farmaceutskih proizvoda i farmaceutskih preparata	97,1	109,3	101,3	96,1	105,1	<i>Manufacture of basic pharmaceutical products and pharmaceutical preparations</i>
	22 Proizvodnja proizvoda od gume i plastičnih masa	106,1	101,5	96,1	103,7	102,4	<i>Manufacture of rubber and plastic products</i>
	23 Proizvodnja ostalih nemetalnih mineralnih proizvoda	106,9	108,6	68,4	107	108,8	<i>Manufacture of other non-metallic mineral products</i>
	24 Proizvodnja baznih metala	106,9	77,1	40,7	85,3	59,0	<i>Manufacture of basic metals</i>
	25 Proizvodnja gotovih metalnih proizvoda, osim mašina i opreme	112,1	119,6	91,6	109,2	102,7	<i>Manufacture of fabricated metal products, except machinery and equipment</i>
	26 Proizvodnja računara te elektroničkih i optičkih proizvoda	92,1	83,1	65,6	65,9	51,0	<i>Manufacture of computer, electronic and optical products</i>
	27 Proizvodnja električne opreme	105,1	107,5	101,2	116,8	105,9	<i>Manufacture of electrical equipment</i>
	28 Proizvodnja mašina i uređaja, d. n.	101,9	103,3	95,8	117,2	96,7	<i>Manufacture of machinery and equipment n.e.c.</i>
	29 Proizvodnja motornih vozila, prikolica i poluprikolica	102,1	113,6	102,4	119,2	122,6	<i>Manufacture of motor vehicles, trailers and semi-trailers</i>
	30 Proizvodnja ostalih prijevoznih sredstava	-	-	-	-	-	<i>Manufacture of other transport equipment</i>
	31 Proizvodnja namještaja	101,4	106,9	95,6	111,5	96,5	<i>Manufacture of furniture</i>
	32 Ostala prerađivačka industrija	105,1	128,6	109,4	144,6	180,9	<i>Other manufacturing</i>
	33 Popravak i instaliranje mašina i opreme	101,2	122,3	106,4	129,8	93,9	<i>Repair and installation of machinery and equipment</i>
D	Proizvodnja i snabdijevanje/opskrba električnom energijom i plinom (osim grane 35.3)	88,3	88,1	107,6	97,2	90,2	<i>Electricity and gas supply (except group 35.3)</i>
	35 Proizvodnja i snabdijevanje/opskrba električnom energijom i plinom (osim grane 35.3)	88,3	88,1	107,6	97,2	90,2	<i>Electricity and gas supply (except group 35.3)</i>
1)	Grana djelatnosti 35.3, Proizvodnja i snabdijevanje parom i klimatizacija						<i>Group of activity 35.3, Steam and air conditioning supply</i>

Napomena: Prethodni podaci

*Note: Preliminary data*

**INDUSTRIJA**  
*INDUSTRY*

**6 - 9 Mjesečne stope promjena izračunate iz desezoniranih indeksa prometa u industriji, mart/ožujak 2024.**

*Year-on-year grow rates calculated from working-day adjusted indices on turnover in industry, March 2024*

	X 2023 IX 2023	XI 2023 X 2023	XII 2023 XI 2023	I 2024 XII 2023	II 2024 I 2024	III 2024 II 2024	
Ukupno industrija Prema GIG-u 2009.	2,4	-3,4	-2,1	3,6	2,8	-2,1	<i>Total industry According to MIGs 2009.</i>
AI Intermedijarni proizvodi	4,7	-4,8	-2,7	2,1	5,8	-2,7	<i>Intermediate goods</i>
AE Energija	11,1	-21,6	14,3	8,4	-14,9	22,5	<i>Energy</i>
BB Kapitalni proizvodi	-3,3	1,4	-7,5	8,7	1,2	-2,5	<i>Capital goods</i>
CD Trajni proizvodi za široku potrošnju	-3,3	1,5	-1,1	-1,4	1,1	-2,3	<i>Consumer durables</i>
CN Netrajni proizvodi za široku potrošnju Prema tržištima	3,0	0,0	0,9	5,1	0,4	-3,1	<i>Consumer non-durables According to markets</i>
Prodaja na domaće tržište	2,7	-3,7	0,0	2,2	1,7	-3,4	<i>Domestic industrial turnover</i>
Prodaja na strano tržište	2,2	-3,1	-3,8	4,8	3,8	-1,0	<i>Non-domestic industrial turnover</i>

**6 - 10 Godišnje stope promjena izračunate iz kalendarski prilagođenih indeksa prometa u industriji, mart/ožujak 2024.**

*Year-on-year grow rates calculated from working-day adjusted indices on turnover in industry, March 2024*

	XI 2023 XI 2022	XII 2023 XII 2022	I 2023 I 2022	II 2023 II 2022	III 2024 III 2023	I-III 2024 I-III 2023	
Ukupno industrija Prema GIG-u 2009.	-11,5	-14,0	-8,0	-1,2	-3,5	-4,2	<i>Total industry According to MIGs 2009.</i>
AI Intermedijarni proizvodi	-18,6	-24,9	-18,5	-4,2	-5,6	-9,5	<i>Intermediate goods</i>
AE Energija	-13,8	7,5	-9,9	-28,2	-15,2	-17,9	<i>Energy</i>
BB Kapitalni proizvodi	-9,3	-15,2	4,3	5,5	-0,8	2,8	<i>Capital goods</i>
CD Trajni proizvodi za široku potrošnju	-8,9	-8,6	-4,1	-6,0	-17,7	-9,7	<i>Consumer durables</i>
CN Netrajni proizvodi za široku potrošnju Prema tržištima	0,1	4,1	11,3	12,5	6,6	9,9	<i>Consumer non-durables According to markets</i>
Prodaja na domaće tržište	-5,0	-6,0	0,0	3,5	-3,7	-0,2	<i>Domestic industrial turnover</i>
Prodaja na strano tržište	-16,0	-20,3	-13,2	-4,5	-3,3	-7,0	<i>Non-domestic industrial turnover</i>

**6 - 11 Izvorni indeksi prometa u industriji-ukupno, prema GIG, mart/ožujak 2024.**

*Gross indices on turnover in industry-total, per MIGs, March 2024*

	Struktura Structure	III 2024 Ø 2023	III 2024 III 2023	I - III 2024 I - III 2023	
Ukupno industrija Prema GIG-u 2009.	100,00	99,7	91,9	93,9	<i>Total industry According to MIGs 2009.</i>
AI Intermedijarni proizvodi	48,31	98,4	88,7	88,6	<i>Intermediate goods</i>
AE Energija	6,93	103,5	84,2	84,0	<i>Energy</i>
Kapitalni proizvodi	14,93	100,4	94,8	102,1	<i>Capital goods</i>
CD Trajni proizvodi za široku potrošnju	4,91	95,4	82,0	89,9	<i>Consumer durables</i>
CN Netrajni proizvodi za široku potrošnju Prema tržištima	24,92	101,4	103,5	108,9	<i>Consumer non-durables According to markets</i>
Prodaja na domaće tržište	43,5	100,0	96,3	99,8	<i>Domestic industrial turnover</i>
Prodaja na strano tržište	56,5	99,4	89,0	90,6	<i>Non-domestic industrial turnover</i>



6 - 12 Desezonirani indeksi prometa u industriji – ukupno  
Seasonally adjusted indices on turnover in industry - total

2021=100

Godina Year	Mjesec month	Ukupno Total	Prema glavnim industrijskim grupacijama By main industrial groupings				
			Intermedijarni proizvodi Intermediate goods	Energija Energy	Kapitalni proizvodi Capital goods	Trajni proizvodi za široku potrošnju Consumer durables	Netrajni proizvodi za široku potrošnju Consumer non- durables
2021	I	88,3	85,9	91,1	87,9	94,0	94,1
	II	87,3	85,0	88,6	87,0	91,6	93,5
	III	95,5	98,1	97,7	93,1	98,8	94,5
	IV	96,7	94,1	97,1	111,0	105,4	96,8
	V	94,9	95,1	89,5	98,2	101,4	95,4
	VI	103,4	102,8	96,2	98,6	101,7	105,1
	VII	98,4	98,0	93,5	100,3	95,9	100,1
	VIII	103,2	104,8	91,4	105,0	101,1	102,2
	IX	103,3	104,5	107,2	100,8	103,0	101,2
	X	107,4	111,0	112,8	101,3	105,4	103,6
	XI	108,3	109,2	111,2	105,0	107,0	101,4
	XII	111,4	111,5	123,6	105,3	102,5	105,7
2022	I	117,4	122,3	135,6	105,0	105,1	105,3
	II	122,5	126,1	146,5	114,0	108,0	105,7
	III	130,4	134,8	143,1	117,9	104,7	110,3
	IV	134,1	135,8	174,8	123,5	105,9	115,8
	V	128,4	131,9	185,3	116,3	100,4	110,4
	VI	124,4	130,6	95,0	118,0	103,0	115,7
	VII	125,9	133,3	84,7	123,9	103,9	119,4
	VIII	122,0	129,1	94,7	130,3	100,1	112,6
	IX	129,1	138,6	121,2	125,3	102,4	116,7
	X	118,2	120,6	95,4	132,2	100,6	115,0
	XI	121,9	122,5	104,1	138,6	101,7	124,3
	XII	120,1	122,1	95,5	136,2	102,1	120,8
2023	I	119,6	121,0	123,4	125,5	100,5	119,4
	II	114,9	111,9	131,8	124,7	100,4	119,0
	III	113,4	108,5	136,8	127,7	104,5	120,9
	IV	108,7	104,5	125,0	122,8	100,0	122,3
	V	114,1	110,1	107,9	135,3	100,7	126,4
	VI	109,8	105,0	96,6	122,9	97,0	123,1
	VII	111,6	106,1	107,2	128,6	96,9	126,1
	VIII	109,1	102,0	110,8	122,9	94,7	122,7
	IX	109,4	100,9	103,0	129,8	97,0	121,3
	X	112,0	105,7	114,4	125,5	93,7	124,9
	XI	108,3	100,5	89,8	127,3	95,1	124,9
	XII	106,0	97,9	102,6	117,8	94,1	126,1
2024	I	109,9	99,9	111,2	128,0	92,8	132,5
	II	113,0	105,7	94,7	129,5	93,9	133,0
	III	110,6	102,8	116,0	126,2	91,7	128,9

6 - 13 Kalendarski prilagođeni indeksi prometa u industriji- ukupno  
Working-day adjusted indices on turnover in industry - total

2021=100

Godina Year	Mjesec month	Ukupno Total	Prema glavnim industrijskim grupacijama By main industrial groupings				
			Intermedijarni proizvodi Intermediate goods	Energija Energy	Kapitalni proizvodi Capital goods	Trajni proizvodi za široku potrošnju Consumer durables	Netrajni proizvodi za široku potrošnju Consumer non- durables
2021	I	78,3	77,4	91,1	74,8	90,4	78,0
	II	79,7	78,3	88,6	80,9	88,4	79,3
	III	99,5	105,0	97,7	96,0	95,4	93,0
	IV	100,5	99,2	97,1	116,2	100,6	94,5
	V	94,8	96,6	89,5	97,9	95,0	90,9
	VI	109,9	110,2	96,2	104,0	104,0	115,5
	VII	100,4	100,6	93,5	97,6	93,0	106,0
	VIII	101,2	102,5	91,4	95,9	92,9	106,8
	IX	108,4	110,3	107,2	105,8	107,1	105,7
	X	111,5	114,1	112,8	112,9	112,9	105,8
	XI	108,8	107,3	111,2	112,6	115,9	103,8
	XII	105,0	95,9	123,6	99,9	104,3	117,5
2022	I	105,7	111,6	135,6	86,5	97,2	87,5
	II	114,0	120,1	146,5	105,5	108,0	89,6
	III	134,4	146,5	143,1	121,2	111,4	108,5
	IV	139,2	144,5	174,8	130,3	110,4	113,5
	V	130,5	134,7	185,3	118,3	97,9	105,3
	VI	129,3	136,1	95,0	124,6	103,4	126,9
	VII	127,5	136,2	84,7	121,1	99,6	127,0
	VIII	121,2	128,4	94,7	118,5	87,8	118,0
	IX	135,7	146,7	121,2	132,4	103,0	121,2
	X	121,0	123,1	95,4	148,0	104,8	116,9
	XI	122,1	118,9	104,1	152,2	107,0	127,6
	XII	114,1	107,7	95,5	129,4	102,5	134,6
2023	I	107,4	112,0	123,4	106,0	95,6	99,6
	II	107,1	106,4	131,8	117,4	106,4	101,1
	III	118,0	114,4	136,8	131,4	114,0	119,0
	IV	111,7	105,9	125,0	126,5	103,9	119,9
	V	116,0	111,9	107,9	139,7	103,6	121,0
	VI	115,2	110,0	96,6	129,7	95,6	134,0
	VII	114,7	110,6	107,2	124,1	91,8	135,0
	VIII	107,6	101,5	110,8	109,1	82,0	127,8
	IX	113,8	108,9	103,0	136,2	97,4	125,2
	X	117,5	112,2	114,4	138,1	97,9	126,8
	XI	108,1	96,8	89,8	138,1	97,5	127,7
	XII	98,2	80,9	102,6	109,7	93,6	140,1
2024	I	98,7	91,3	111,2	110,5	91,7	110,8
	II	105,8	101,9	94,7	123,8	100,0	113,8
	III	113,9	108,0	116,0	130,3	93,8	126,9

6 - 14 Izvorni indeksi prometa u industriji - ukupno  
Gross industrial turnover index - total

2021=100

Godina Year	Mjesec month	Ukupno Total	Prema glavnim industrijskim grupacijama By main industrial groupings				
			Intermedijarni proizvodi Intermediate goods	Energija Energy	Kapitalni proizvodi Capital goods	Trajni proizvodi za široku potrošnju Consumer durables	Netrajni proizvodi za široku potrošnju Consumer non- durables
2021	I	77,6	76,6	91,1	73,4	90,4	77,3
	II	79,7	78,3	88,6	80,9	88,4	79,3
	III	100,6	106,4	97,7	97,4	95,4	93,7
	IV	100,4	99,1	97,1	117,7	100,6	95,2
	V	95,0	96,9	89,5	98,5	95,0	91,2
	VI	110,4	110,9	96,2	105,4	104,0	116,2
	VII	100,2	100,4	93,5	97,2	93,0	105,8
	VIII	101,1	102,3	91,4	95,6	92,9	106,6
	IX	108,9	111,0	107,2	107,2	107,1	106,5
	X	110,5	112,9	112,8	109,7	112,9	104,3
	XI	109,0	107,6	111,2	113,3	115,9	104,2
	XII	106,4	97,7	123,6	103,6	104,3	119,8
2022	I	105,7	111,6	135,6	86,5	97,2	87,5
	II	114,0	120,1	146,5	105,5	108,0	89,6
	III	136,7	149,4	143,1	122,8	111,4	109,4
	IV	137,0	141,7	174,8	129,0	110,4	112,9
	V	130,5	134,7	185,3	118,3	97,9	105,3
	VI	129,9	136,7	95,0	126,3	103,4	127,8
	VII	127,1	135,7	84,7	119,8	99,6	126,3
	VIII	122,0	129,4	94,7	121,0	87,8	119,5
	IX	136,2	147,4	121,2	134,3	103,0	122,0
	X	119,9	121,9	95,4	144,0	104,8	115,1
	XI	122,4	119,2	104,1	153,2	107,0	128,0
	XII	114,7	108,3	95,5	131,0	102,5	135,6
2023	I	107,4	112,0	123,4	106,0	95,6	99,6
	II	107,1	106,4	131,8	117,4	106,4	101,1
	III	120,3	117,4	136,8	133,3	114,0	119,9
	IV	108,3	101,7	125,0	121,2	103,9	117,1
	V	116,2	112,2	107,9	140,7	103,6	121,5
	VI	115,5	110,3	96,6	130,7	95,6	134,6
	VII	113,6	109,3	107,2	120,8	91,8	132,8
	VIII	108,4	102,5	110,8	111,2	82,0	129,4
	IX	113,4	108,4	103,0	134,8	97,4	124,5
	X	117,4	112,0	114,4	137,7	97,9	126,6
	XI	109,3	98,3	89,8	142,3	97,5	129,8
	XII	96,9	79,3	102,6	106,2	93,6	137,4
2024	I	99,0	91,6	111,2	111,3	91,7	111,2
	II	106,0	102,3	94,7	124,7	100,0	114,2
	III	110,8	104,1	116,0	125,8	93,8	124,5

**GRADEVINARSTVO**  
CONSTRUCTION

**7 - 1 Indeksi izdatih/izdanih odobrenja za građenje, april/travanj 2024.**

*Indices of building permits issued, April 2024.*

	$\frac{IV\ 2024}{\emptyset\ 2023}$	$\frac{IV\ 2024}{IV\ 2023}$	$\frac{I-IV\ 2024}{I-IV\ 2023}$	
UKUPNO	105,1	108,0	99,2	TOTAL
Objekti visokogradnje	105,3	111,8	104,4	Buildings
Stambene zgrade	103,9	105,5	97,4	Residential buildings
Nestambene zgrade	110,4	139,5	131,2	Non-residential buildings
Objekti niskogradnje	104,4	97,2	83,5	Civil engineering

**7 - 2 Indeksi predviđenih stanova**

*Indices of planned dwellings*

	$\frac{IV\ 2024}{\emptyset\ 2023}$	$\frac{IV\ 2024}{IV\ 2023}$	$\frac{I-IV\ 2024}{I-IV\ 2023}$	
Broj	91,8	107,4	105,0	Number
Korisna površina	106,9	122,7	115,5	Useful floor area

**7 - 3 Izdata/izdana odobrenja za građenje prema vrsti radova, april/travanj 2024.**

*Building permits issued by type of works, April 2024.*

Vrsta radova	Ukupno Total	Objekti visokogradnje Buildings	Objekti niskogradnje Civil engineering	Type of works
UKUPNO	296	227	69	TOTAL
Novogradnja	268	201	67	New construction
Dogradnja/Nadogradnja	17	16	1	Upgrade/extension
Obnavljanje starih urušenih zgrada	-	-	-	Renewal of old, ruinous or abandoned buildings
Prenamjena nestambenog prostora u nove stanove	1	1	-	Conversion of non-residential space into new dwellings
Ostale prenamjene prostora u zgradama	4	4	-	Other conversion of space in buildings
Ostale rekonstrukcije	6	5	1	Other reconstruction

7 - 4 Stanovi u objektima visokogradnje za koja su izdata/izdana odobrenja za građenje prema vrsti zgrada, radova i broju soba, april/travanj 2024.

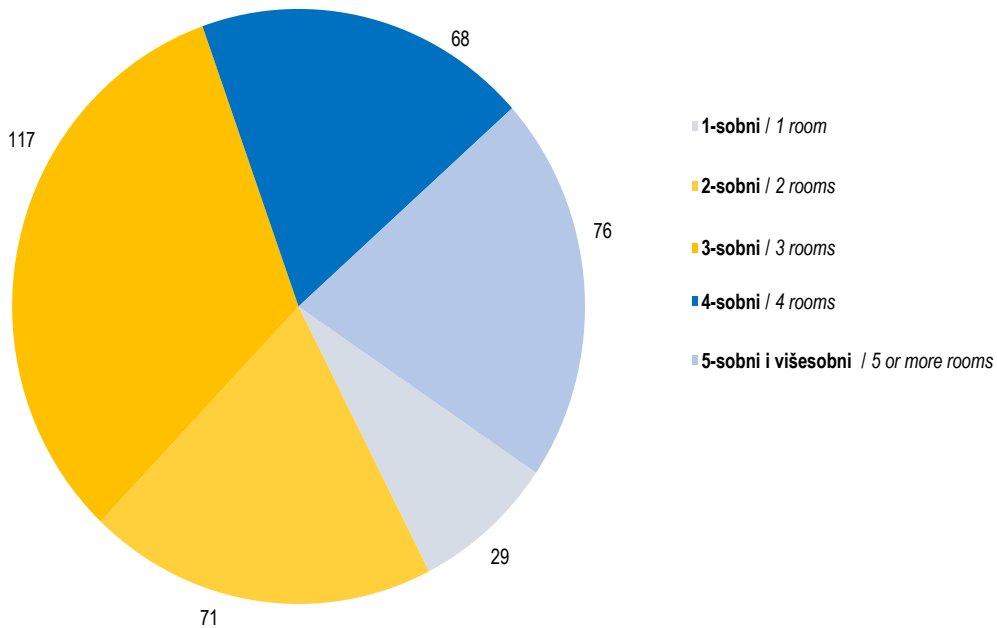
Dwellings in buldings for which permits were issued, by type of buildings, type of works and number of rooms, April 2024

	Broj stanova Number of dwellings	Korisna površina, m <sup>2</sup> Useful floor area, m <sup>2</sup>	Stanovi prema broju soba Dwellings by number of rooms					5-sobni i višesobni 5 or more rooms	
			1-sobni 1 room	2-sobni 2 rooms	3-sobni 3 rooms	4-sobni 4 rooms			
UKUPNO	361	41.868	29	71	117	68	76	TOTAL	
Stanovi u novim zgradama	345	40.356	29	64	111	65	76	Dwellings in new construction	
Stambene zgrade	341	39.829	28	63	111	64	75	Residential buildings with:	
Sa jednim stanom	132	21.060	6	11	22	41	52	One dwelling	
Sa dva stana ili više stanova	209	18.769	22	52	89	23	23	Two or more dwellings	
Nestambene zgrade	4	527	1	1	-	1	1	Non-residential buildings	
Stanovi dobijeni dogradnjom/nadogradnjom	15	1.474	-	6	6	3	-	Dwellings obtained by upgrade/ extension	
Stanovi dobijeni obnavljanjem starih urušenih zgrada	-	-	-	-	-	-	-	Dwellings obtained by renewal of old, ruinous or abandoned buildings	
Stanovi dobijeni prenamjenom nestambenog prostora	1	38	-	1	-	-	-	Dwellings obtained by conversion of non-residential space	

Napomena: Preliminarni podaci

Note: Preliminary data

7 - 4. 1 Stanovi prema broju soba  
Dwellings by number of rooms



**8 - 1 Prijevoz putnika i robe željeznicom, I tromjesečje 2024.**  
*Rail transport of passengers and goods, 1<sup>st</sup> quarter 2024*

000'

	I tromjesečje 1 <sup>st</sup> quarter 2024	Index <u>I - III 2024</u> X-XII 2023	Index <u>I-III 2024</u> I-III 2023	
--	--	--	--	--

**Prijevoz putnika željeznicom**

*Rail transport of passengers*

Prevezeni putnici, ukupno	79	90,6	104,6	<i>Passengers carried, total</i>
Unutrašnji prijevoz	79	90,6	104,6	<i>National transport</i>
Međunarodni prijevoz	0	-	-	<i>International transport</i>
Putnički kilometri, ukupno	5.987	90,4	112,8	<i>Passenger-kilometers, total</i>
Unutrašnji prijevoz	5.987	90,4	112,8	<i>National transport</i>
Međunarodni prijevoz	0	-	-	<i>International transport</i>

**Prijevoz robe željeznicom**

*Rail transport of goods*

Prevezena roba, ukupno tona	1.673	102,5	98,7	<i>Goods carried , total tonnes</i>
Unutrašnji prijevoz	934	109,5	100,4	<i>National transport</i>
Međunarodni prijevoz	517	96,9	83,9	<i>International transport</i>
Tranzit	222	90,6	150,2	<i>Transit</i>
Tonski kilometri, ukupno	236.918	101,2	113,7	<i>Tonne-kilometers, total</i>
Unutrašnji prijevoz	34.140	99,4	78,9	<i>National transport</i>
Međunarodni prijevoz	120.813	110,9	105,4	<i>International transport</i>
Tranzit	81.965	90,3	162,5	<i>Transit</i>

Napomena: Prethodni podaci  
*Note: Preliminary data*

8 - 2 Promet na aerodromima / u zračnim lukama, I tromjesečje 2024.

Traffic in airports, 1<sup>st</sup> quarter 2024

	I tromjesečje 1 <sup>st</sup> quarter 2024	Index I - III 2024 X-XII 2023	Index I-III 2024 I-III 2023	
--	--	-------------------------------------	-----------------------------------	--

**Promet aviona/zrakoplova na aerodromima / u zračnim lukama**

*Aircraft traffic in airports*

Međunarodni promet aviona/zrakoplova, ukupno	2.717	86,2	83,3	International aircraft traffic, total
Promet domaćih aviona/zrakoplova	132	99,2	94,3	Domestic aircraft traffic
Redovni promet	132	99,2	94,3	Scheduled traffic
Vanredni/lzvanredni promet	-	-	-	Non-scheduled traffic
Promet stranim aviona/zrakoplova	2.585	85,7	82,8	Foreign aircraft traffic
Redovni promet	2.486	87,2	81,7	Scheduled traffic
Vanredni/lzvanredni promet	99	59,3	122,2	Non-scheduled traffic

**Promet putnika na aerodromima / u zračnim lukama**

*Traffic of passengers in airports*

Međunarodni promet putnika, ukupno	287.787	86,1	81,5	International traffic of passengers, total
Promet domaćim avionima/zrakoplovima	-	-	-	Domestic aircraft traffic
Promet stranim avionima/zrakoplovima	287.787	86,1	81,5	Foreign aircraft traffic
Redovni promet	283.500	87,0	81,2	Scheduled traffic
Vanredni/lzvanredni promet	4.287	49,9	106,1	Non-scheduled traffic

**Promet tereta na aerodromima/u zračnim lukama, tona**

*Freight traffic in airports, tonnes*

Međunarodni promet tereta, ukupno	657	112,5	132,7	International freight traffic, total
Promet stranim avionima/zrakoplovima	170	101,2	163,5	Domestic aircraft traffic
Redovni promet	170	101,2	163,5	Scheduled traffic
Vanredni/lzvanredni promet	-	-	-	Non-scheduled traffic
Promet stranim avionima/zrakoplovima	487	117,1	124,6	Foreign aircraft traffic
Redovni promet	487	120,8	124,6	Scheduled traffic
Vanredni/lzvanredni promet	-	-	-	Non-scheduled traffic

8 - 3 Zračni prijevoz, I tromjesečje 2024.

Air transport, 1st quarter 2024

	I tromjesečje 1 <sup>st</sup> quarter 2024	Index I - III 2024 X-XII 2023	Index I-III 2024 I-III 2023	
--	--	-------------------------------------	-----------------------------------	--

Broj letova, ukupno	132	99,2	94,3	Number of flights
Avio kilometri ukupno, 000	59	98,3	107,3	Aircraft kilometres performed, 000
Prevezena roba, ukupno tona	170	101,2	163,5	Freight carried, total tonnes

**8 - 4 Poštanske i kurirske usluge, I tromjesečje 2024.**

*Postal and courier services, 1<sup>st</sup> quarter 2024*

000

	I tromjesečje 1 <sup>st</sup> quarter 2024	Index <u>I - III 2024</u> X-XII 2023	Index <u>I-III 2024</u> I-III 2023
Pismonosne pošiljke <i>Number of letters delivered</i>	13.088	106,1	99,4
Unutrašnji promet <i>Domestic</i>	11.987	106,2	98,7
Obične <i>Ordinary letters</i>	9.699	106,8	98,8
Knjižene <i>Registered</i>	2.288	103,8	98,5
Međunarodni promet, otpremljene <i>International, outgoing</i>	1.101	625,6	420,2
Međunarodni promet, prispjele <i>International, incoming</i>	935	107,7	122,9
Paketske pošiljke <i>Parcels</i>	32	84,2	82,1
Otpremljene <i>Outgoing</i>	21	80,8	80,8
Prispjele <i>Incoming</i>	11	91,7	84,6
Kurirske usluge <i>Courier services</i>	721	104,8	116,3
Platni promet <i>Payment operations</i>	6.242	101,3	107,7
Uplate <i>Payments</i>	5.574	102,0	108,3
Isplate <i>Payments</i>	578	98,6	102,8
Mjenjački poslovi <i>Exchange operations</i>	90	84,9	103,4

Napomena: prethodni podaci

*Note: Preliminary data*



**TRANSPORT I KOMUNIKACIJE**  
 TRANSPORT AND COMMUNICATION

**8 - 5 Telekomunikacijske usluge, I tromjesečje 2024.**

*Telecommunication services, 1<sup>st</sup> quarter 2024*

000

	I tromjesečje 1 <sup>st</sup> quarter 2024	Index I - III 2024 X-XII 2023	Index I-III 2024 I-III 2023
Fiksni telefonski razgovori, mil. minuta <i>Minute of telephone calls by fixed telephones, 000 000</i>	587	91,1	97,8
Unutrašnji promet, polazni <i>National traffic, outgoing</i>	572	91,5	98,5
Međunarodni promet, polazni <i>International traffic, outgoing</i>	3	100,0	150,0
Terminirani unutrašnji promet alternativnih <i>Terminated national traffic, outgoing</i>	15	93,8	88,2
Terminirani međunarodni promet alternativnih <i>Terminated international traffic, outgoing</i>	-	-	-
Mobilni telefonski razgovori, mil. minuta <i>Post-paid minute of telephone calls by mobitel, 000 000</i>	443	94,1	108,6
Unutrašnji promet, polazni <i>National traffic, outgoing</i>	434	93,9	108,2
Međunarodni promet, polazni <sup>1)</sup> <i>International traffic, outgoing</i>	9	100,0	128,6
Broj SMS poruka, u mil. <i>SMS message, 000 000</i>	56	81,2	93,3
Širokopojasni internet promet, mil. GB <i>Broadband internet traffic, 000 000</i>	123	103,4	109,8

9 - 1 Izvoz i uvoz po mjesecima tokom/tjekom 2024.

Exports and imports in 2024 by months

	Izvoz Exports			Uvoz Imports			Trgovinski bilans u 000 KM Balance of Trade in 000 KM	Pokrivenost uvoza izvozom u procentima The Cover of imports by exports in percent
	'000 KM	lančani indeksi Chain indices	struktura u % Structure in %	'000 KM	lančani indeksi Chain indices	struktura u % Structure in %		
Ukupno Total	2.601.110	-	100,0	4.832.678	-	100,0	-2.231.568	53,8
I	799.012	-	30,7	1.400.919	-	29,0	-601.907	57,0
II	907.123	113,5	34,9	1.672.179	119,4	34,6	-765.056	54,2
III	894.975	98,7	34,4	1.759.580	105,2	36,4	-864.605	50,9

9 - 2 Izvoz Federacije Bosne i Hercegovine po područjima klasifikacije djelatnosti KD BiH 2010

Exports of Federation of Bosnia and Herzegovina according to sections of NACE Rev. 2

	III 2024 '000 KM	III 2024 '000 EUR	III 2024 II 2024	III 2024 III 2023	I-III 2024 '000 KM	I-III 2024 '000 EUR	I-III 2024 I-III 2023	
Ukupno	894.975	457.594	98,7	88,9	2.601.110	1.329.927	88,0	Total
A Poljoprivreda, šumarstvo i ribolov	4.378	2.238	81,5	71,7	14.897	7.617	91,7	Agriculture, forestry and fishing
B Vađenje ruda i kamena	9.302	4.756	87,0	110,2	27.011	13.811	71,1	Mining and quarrying
C Prerađivačka industrija	826.918	422.797	99,5	92,1	2.384.079	1.218.960	91,6	Manufacturing
D Proizvodnja i snabdijevanje električnom energijom, gasom/ plinom, parom i klimatizacija	15.944	8.152	68,0	26,9	70.559	36.076	35,8	Electricity, gas, steam and air conditioning supply
Ostalo	38.417	19.642	106,3	106,7	104.540	53.450	102,8	Other
Nerazvrstano po kategorijama	17	9	566,7	566,7	23	12	328,6	Unclassified according to category

9 - 3 Uvoz Federacije Bosne i Hercegovine po područjima klasifikacije djelatnosti KD BiH 2010

Imports of Federation of Bosnia and Herzegovina according to sections of NACE Rev. 2

	III 2024 '000 KM	III 2024 '000 EUR	III 2024 II 2024	III 2024 III 2023	I-III 2024 '000 KM	I-III 2024 '000 EUR	I-III 2024 I-III 2023	
Ukupno	1.759.580	899.659	105,2	97,3	4.832.678	2.470.909	102,6	Total
A Poljoprivreda, šumarstvo i ribolov	54.674	27.954	93,9	92,0	157.232	80.392	100,5	Agriculture, forestry and fishing
B Vađenje ruda i kamena	62.162	31.783	88,0	79,2	206.682	105.675	85,1	Mining and quarrying
C Prerađivačka industrija	1.631.343	834.092	106,8	100,0	4.421.564	2.260.710	105,3	Manufacturing
D Proizvodnja i snabdijevanje električnom energijom, gasom/ plinom, parom i klimatizacija	3.708	1.896	41,2	11,4	29.736	15.204	31,9	Electricity, gas, steam and air conditioning supply
Ostalo	7.693	3.933	126,6	122,8	17.463	8.929	95,7	Other
Nerazvrstano po kategorijama	-	-	-	-	-	-	-	Unclassified according to category

Izvor: Baza podataka Uprave za indirektno/heizravno oporezivanje BiH.

Source: Indirect Taxation Authority of BiH database.

Prethodni podaci

Previous data

9 - 4 Izvoz po sektorima i odsjecima SMTK - Rev. 4  
Exports by sections and divisions of SITC Rev. 4

	III 2024 '000 KM	III 2024 '000 EUR	III 2024 II 2024	III 2024 III 2023	I-III 2024 '000 KM	I-III 2024 '000 EUR	I-III 2024 I-III 2023	
Ukupno	894.975	457.593	98,7	88,9	2.601.110	1.329.926	88,0	Total
0 Hrana i žive životinje	39.306	20.097	98,7	105,2	111.711	57.117	107,5	Food and live animals
00 Žive životinje	61	31	290,5	84,7	97	50	89,8	Live animals
01 Meso i mesne prerađevine	8.231	4.208	90,1	66,7	25.408	12.991	88,4	Meat and meat preparations
02 Mlijeko, mliječne prerađevine i jaja	8.438	4.314	103,8	147,0	23.651	12.093	119,8	Dairy products and birds' eggs
03 Ribe, vodozemci i njihove prerađevine	1.501	767	110,8	79,0	3.935	2.012	57,4	Fish, crustaceans, molluscs, prepar. of
04 Žitarice i proizvodi od žitarica	9.196	4.702	120,4	130,0	24.089	12.317	124,2	Cereals and cereal preparations
05 Voće i povrće	6.675	3.413	80,0	125,2	19.702	10.073	116,5	Vegetables and fruit
06 Šećer, šećerne prerađevine i med	142	73	175,3	308,7	259	132	217,6	Sugar, sugar preparations and honey
07 Kafa, čaj, kakao i začini	1.605	821	82,7	80,5	4.875	2.493	93,2	Coffee, tea, cocoa, spices
08 Hrana za životinje	802	410	139,0	129,6	2.354	1.204	148,7	Feeding stuff for animals
09 Ostali jestivi proizvodi	2.655	1.357	101,7	117,9	7.341	3.753	139,5	Miscellaneous edible products
1 Pića i duhan	5.925	3.029	111,9	142,0	15.609	7.981	150,0	Beverages and tobacco
11 Pića	5.924	3.029	111,9	142,1	15.608	7.980	154,6	Beverages
12 Duhan i proizvodi od duhana	1	1	-	33,3	1	1	0,3	Tobacco and tobacco manufactures
2 Sirove materije nejestive, osim goriva	58.746	30.036	107,3	99,7	162.505	83.087	95,3	Inedible raw materials, except fuel
21 Sirove kože i sirovo krzno	1.162	594	123,2	53,6	2.807	1.435	53,3	Hides, skins and furskins, raw
22 Uljano sjemenje i plodovi	23	12	17,4	82,1	172	88	232,4	Oil seeds and oleaginous fruits
23 Sirovi i sintetički kaučuk	1	1	9,1	5,9	11	6	47,8	Crude rubber
24 Drvo i pluta	17.234	8.812	106,6	74,7	48.555	24.826	76,3	Cork and wood
25 Celuloza i papirni otpaci	613	313	82,9	88,6	1.921	982	110,7	Pulp and waste paper
26 Sirova tekstilna vlakna i njihovi otpaci	48	25	123,1	685,7	154	79	-	Crude textile fibres and their wastes
27 Prirodna đubriva i minerali osim goriva	7.028	3.593	109,6	137,1	18.320	9.367	94,2	Crude fertilizers and minerals ex. fuels
28 Metalne rude i otpaci od metala	31.250	15.978	107,9	116,7	86.087	44.016	111,5	Metalliferous ores and metal scrap
29 Sirovine biljne i životinjske, ostale	1.387	709	105,7	131,6	4.478	2.290	142,2	Crude animal and vegetable materials
3 Mineralna goriva, maziva i srodni proizvodi	43.554	22.269	81,0	42,2	159.312	81.455	49,0	Mineral fuels, lubricants and similar products
32 Ugalj, koks i briketi	24.064	12.304	91,4	63,7	77.150	39.446	71,7	Coal, coke and briquettes
33 Nafta i derivati od nafte	3.282	1.678	87,8	54,3	10.871	5.558	56,2	Petroleum and petroleum products
34 Prirodni i industrijski gas	264	135	101,9	120,5	732	374	116,9	Gas, natural and manufactured
35 Električna energija	15.944	8.152	68,0	26,9	70.559	36.076	35,8	Electricity
4 Ulja, masti i voskovi životinjskog ili biljnog porijekla	64	33	43,2	26,8	251	128	55,3	Edible oil, lard and wax of animal or plant origin
41 Životinjska ulja i masti	26	13	46,4	25,2	109	56	41,3	Animal oils and fats
42 Biljna ulja i masti, sirova i rafinirana	5	3	45,5	45,5	16	8	50,0	Vegetable fats, oils, crude and refined
43 Prerađena biljna i životinjska ulja i masnoće	33	17	40,7	26,4	126	64	79,7	Processed animal or vegetable fats and oils
5 Hemijski/Kemijski proizvodi	67.678	34.603	97,4	99,7	191.795	98.063	90,0	Chemical products
51 Organske hemikalije/kemikalije	1.936	990	123,5	125,5	5.061	2.588	89,1	Organic chemicals
52 Anorganske hemikalije/kemikalije	26.793	13.699	88,6	93,5	82.072	41.963	69,3	Inorganic chemicals
53 Boje i štavila	2.097	1.072	118,5	110,8	5.265	2.692	96,8	Dyeing, tanning, colouring materials
54 Medicinski i farmaceutski proizvodi	9.347	4.779	144,0	125,1	17.916	9.160	172,4	Medical and pharmaceutical products
55 Toaletni proizvodi i proizvodi za čišćenje	4.419	2.259	94,9	102,6	12.624	6.455	99,4	Toilet, cleaning and perfume materials

9 - 4 Izvoz po sektorima i odsjecima SMTK - Rev. 4 (nastavak)  
Exports by sections and divisions of SITC Rev. 4 (continued)

	III 2024 '000 KM	III 2024 '000 EUR	III 2024 II 2024	III 2024 III 2023	I-III 2024 '000 KM	I-III 2024 '000 EUR	I-III 2024 I-III 2023	
56 Vještačka đubriva	168	86	79,6	98,8	561	287	69,1	Processed fertilizers
57 Plastične mase u primarnim oblicima	931	476	123,3	64,6	2.564	1.311	85,7	Plastics in primary forms
58 Plastične mase, ne-primarni oblici	13.126	6.711	96,7	96,3	38.485	19.677	106,4	Plastics in non-primary forms
59 Ostale hemikalije/kemikalije	8.861	4.531	86,8	101,4	27.247	13.931	133,2	Chemicals, n.e.s.
6 Industrijski proizvodi, razvrstani uglavnom po vrsti sirovina	232.716	118.986	107,9	90,3	630.202	322.217	77,3	Industrial products, classified mostly by raw material
61 Koža, krzno i proizvodi od kože i krzna	2.646	1.353	77,8	57,5	8.028	4.105	61,9	Leather, products of, dressed furskins
62 Guma i gumeni proizvodi	806	412	96,5	150,1	2.081	1.064	123,9	Rubber manufactures, n.e.s.
63 Proizvodi od drveta, osim namještaja	15.234	7.789	103,7	83,5	43.308	22.143	87,8	Wood manufactures (excl. furniture)
64 Papir, ljepenka i ostali slični proizvodi	25.587	13.082	119,1	142,4	64.661	33.061	106,3	Paper, paperboard and articles thereof
65 Predivo, tkanine i tekstilni proizvodi	5.327	2.724	86,5	80,7	18.144	9.277	86,3	Textile yarn, fabrics, made-up articles
66 Proizvodi od nemetalnih minerala	23.756	12.146	109,1	105,5	62.245	31.825	101,8	Non-metallic mineral manufactures
67 Željezo i čelik	23.391	11.960	143,2	53,5	44.988	23.002	27,7	Iron and steel
68 Obojeni metali	48.879	24.991	116,1	124,7	128.966	65.939	89,2	Non-ferrous metals
69 Metalni proizvodi	87.090	44.528	97,9	83,5	257.781	131.801	85,6	Manufactures of metals
7 Mašine/Strojevi i transportna sredstva	216.055	110.467	92,6	92,6	664.152	339.576	105,2	Machinery and transport equipment
71 Pogonske mašine i oprema	23.293	11.910	88,1	83,0	69.596	35.584	94,0	Power-generating engine, equipment
72 Mašine specijaliz. za određ. industrije	17.524	8.960	86,2	115,9	55.703	28.480	135,1	Machines special. for partic. industries
73 Mašine za obradu metala	4.681	2.393	103,2	90,8	13.843	7.078	95,9	Metal working machinery
74 Ostale industrijske mašine i dijelovi	45.319	23.171	91,1	92,6	142.474	72.846	104,3	Other industrial machinery and parts of
75 Kancelarijske mašine i mašine za automatsku obradu podataka	1.581	808	282,8	45,1	2.942	1.504	57,5	Office machines and automatic data processing machines
76 Telekomunikacijski aparati i aparati za snimanje zvuka	1.558	797	92,4	213,1	4.037	2.064	241,9	Telecommunications and sound recording apparatus
77 Električne mašine, aparati i uređaji	71.753	36.687	93,5	87,5	228.700	116.932	100,6	Electrical machinery, appliances, parts
78 Drumska vozila	49.228	25.170	94,9	100,1	143.673	73.459	111,5	Road vehicles
79 Ostala transportna vozila	1.118	572	81,9	183,6	3.184	1.628	185,8	Other transport equipment
8 Razni industrijski proizvodi	230.914	118.064	98,4	94,5	665.309	340.167	96,9	Miscellaneous industrial goods
81 Montažne zgrade, sanitarni, rasvjetni i grijajući uređaji	12.041	6.156	87,8	53,7	40.347	20.629	65,8	Fabricated buildings; sanitary, heating, lighting equipment
82 Namještaj i njegovi dijelovi	63.306	32.368	91,0	81,2	196.273	100.353	92,5	Furniture and furnishings
83 Torbe, tašne, neseleri i slični proizvodi	788	403	87,3	85,7	2.442	1.249	81,0	Travel goods, handbags and similar
84 Odjeća	35.082	17.937	95,3	84,3	109.319	55.894	95,6	Clothing
85 Obuća	13.062	6.678	82,4	52,8	44.345	22.673	61,3	Footwear
87 Naučni i kontrolni instrumenti	10.795	5.519	142,5	324,9	27.640	14.132	214,3	Scientific and controlling instruments
88 Fotografski i optički proizvodi, satovi	12	6	171,4	7,2	29	15	15,8	Photo and optical equipment; watches
89 Ostali industrijski proizvodi	95.828	48.996	106,3	130,8	244.914	125.223	116,7	Miscellaneous manufactured articles
9 Proizvodi, nerazvrstani po kategorijama	17	9	6,9	38,6	264	135	127,5	Products and transactions, unclassified

Izvor: Baza podataka Uprave za indirektno/neizravno oporezivanje BiH.

Prethodni podaci

9 - 5 Uvoz po sektorima i odsjecima SMTK - Rev. 4  
Imports by sections and divisions of SITC Rev. 4

	III 2024 000 KM	III 2024 000 EUR	III 2024 II 2024	III 2024 III 2023	I-III 2024 000 KM	I-III 2024 000 EUR	I-III 2024 I-III 2023	
Ukupno	1.759.580	899.659	105,2	97,3	4.832.678	2.470.909	102,6	Total
0 Hrana i žive životinje	225.154	115.119	109,2	109,7	612.930	313.386	116,3	Food and live animals
00 Žive životinje	5.012	2.563	157,4	127,4	10.744	5.493	102,5	Live animals
01 Meso i mesne prerađevine	37.040	18.938	117,9	123,6	98.614	50.421	132,7	Meat and meat preparations
02 Mlijeko, mliječne prerađevine i jaja	25.422	12.998	118,5	129,0	66.394	33.947	130,7	Dairy products and birds' eggs
03 Ribe, vodozemci i njihove prerađevine	6.347	3.245	105,7	73,6	18.841	9.633	96,8	Fish, crustaceans, molluscs, prepar. of
04 Žitarice i proizvodi od žitarica	27.833	14.231	96,2	88,6	78.740	40.259	96,8	Cereals and cereal preparations
05 Voće i povrće	38.239	19.551	93,2	108,4	113.233	57.895	118,1	Vegetables and fruit
06 Šećer, šećerne prerađevine i med	7.112	3.636	113,0	154,8	18.712	9.567	135,6	Sugar, sugar preparations and honey
07 Kafa, čaj, kakao i začini	29.570	15.119	112,0	109,8	77.837	39.797	114,3	Coffee, tea, cocoa, spices
08 Hrana za životinje	9.825	5.023	124,8	102,2	25.604	13.091	101,1	Feeding stuff for animals
09 Ostali jestivi proizvodi	38.754	19.815	115,3	110,1	104.211	53.282	119,1	Miscellaneous edible products
1 Pića i duhan	47.811	24.445	114,7	103,3	126.585	64.722	107,8	Beverages and tobacco
11 Pića	35.107	17.950	118,4	105,4	91.582	46.825	107,7	Beverages
12 Duhan i proizvodi od duhana	12.704	6.495	105,5	98,1	35.003	17.897	107,9	Tobacco and tobacco manufactures
2 Sirove materije nejestive, osim goriva	18.374	9.394	103,7	79,0	47.512	24.292	77,6	Inedible raw materials, except fuel
21 Sirove kože i sirovo krzno	570	291	85,3	32,4	1.676	857	37,9	Hides, skins and furskins, raw
22 Uljano sjeme i plodovi	1.071	548	89,3	100,8	3.120	1.595	95,9	Oil seeds and oleaginous fruits
23 Sirovi i sintetički kaučuk	269	138	125,7	79,4	628	321	87,5	Crude rubber
24 Drvo i pluta	4.921	2.516	106,9	43,4	12.105	6.189	47,4	Cork and wood
25 Celuloza i papirni otpaci	942	482	93,0	600,0	2.655	1.357	89,2	Pulp and waste paper
26 Sirova tekstilna vlakna i njihovi otpaci	1.794	917	129,6	147,3	4.188	2.141	113,8	Crude textile fibres and their wastes
27 Prirodna đubriva i minerali osim goriva	1.981	1.013	95,1	81,8	5.727	2.928	95,3	Crude fertilizers and minerals ex. fuels
28 Metalne rude i otpaci od metala	3.242	1.658	162,2	176,4	6.479	3.313	129,7	Metalliferous ores and metal scrap
29 Sirovine biljne i životinjske, ostale	3.584	1.832	78,8	114,1	10.934	5.590	113,9	Crude animal and vegetable materials
3 Mineralna goriva, maziva i srodni proizvodi	217.919	111.420	92,6	81,1	701.452	358.647	88,1	Mineral fuels, lubricants and similar products
32 Ugalj, koks i briketi	48.062	24.574	80,6	75,6	170.222	87.033	84,9	Coal, coke and briquettes
33 Nafta i derivati od nafte	149.383	76.378	104,6	99,9	439.414	224.669	102,8	Petroleum and petroleum products
34 Prirodni i industrijski gas	16.766	8.572	70,2	73,6	62.080	31.741	82,8	Gas, natural and manufactured
35 Električna energija	3.708	1.896	41,2	11,4	29.736	15.204	31,9	Electricity
4 Ulja, masti i voskovi životinjskog ili biljnog porijekla	5.676	2.902	84,2	84,5	17.993	9.200	104,4	Edible oil, lard and wax of animal or plant origin
41 Životinjska ulja i masti	397	203	108,5	67,5	1.169	598	89,1	Animal oils and fats
42 Biljna ulja i masti, sirova i rafinirana	4.751	2.429	80,1	86,2	14.708	7.520	102,7	Vegetable fats, oils, crude and refined
43 Prerađena biljna i životinjska ulja i masnoće	528	270	118,1	85,4	2.116	1.082	132,7	Processed animal or vegetable fats and oils
5 Hemijski/Kemijski proizvodi	223.367	114.206	106,0	96,6	607.100	310.405	105,4	Chemical products
51 Organske hemikalije/kemikalije	6.270	3.206	97,2	60,7	17.405	8.899	72,5	Organic chemicals
52 Anorganske hemikalije/kemikalije	3.738	1.911	81,5	100,8	11.935	6.102	104,5	Inorganic chemicals
53 Boje i štavila	15.114	7.728	121,1	97,5	35.616	18.210	107,0	Dyeing, tanning, colouring materials
54 Medicinski i farmaceutski proizvodi	58.802	30.065	107,7	96,9	160.721	82.175	106,5	Medical and pharmaceutical products
55 Toaletni proizvodi i proizvodi za čišćenje	44.676	22.842	110,0	112,4	121.376	62.059	120,3	Toilet, cleaning and perfume materials

9 - 5 Uvoz po sektorima i odsjecima SMTK - Rev. 4 (nastavak)

Imports by sections and divisions of SITC Rev. 4 (continued)

	III 2024 000 KM	III 2024 000 EUR	III 2024 II 2024	III 2024 III 2023	I-III 2024 000 KM	I-III 2024 000 EUR	I-III 2024 I-III 2023	
56 Vještačka đubriva	1.111	568	114,3	61,4	2.768	1.415	64,4	Processed fertilizers
57 Plastične mase u primarnim oblicima	33.690	17.225	110,6	92,6	88.908	45.458	95,2	Plastics in primary forms
58 Plastične mase, ne-primarni oblici	34.610	17.696	96,8	95,0	97.655	49.930	102,1	Plastics in non-primary forms
59 Ostale hemikalije/kemikalije	25.356	12.964	102,2	95,5	70.716	36.157	113,4	Chemicals, n.e.s.
6 Industrijski proizvodi, razvrstani uglavnom po vrsti sirovina	413.669	211.506	107,1	90,1	1.111.694	568.400	94,7	Industrial products, classified mostly by raw material
61 Koža, krzno i proizvodi od kože i krzna	6.974	3.566	91,3	43,7	21.846	11.170	60,8	Leather, products of, dressed furskins
62 Guma i gumeni proizvodi	22.645	11.578	124,6	114,3	51.213	26.185	100,6	Rubber manufactures, n.e.s.
63 Proizvodi od drveta, osim namještaja	21.198	10.838	109,3	90,9	55.890	28.576	96,7	Wood manufactures (excl. furniture)
64 Papir, ljepenka i ostali slični proizvodi	33.510	17.133	109,7	97,6	88.968	45.489	100,2	Paper, paperboard and articles thereof
65 Predivo, tkanine i tekstilni proizvodi	47.306	24.187	117,9	85,6	124.998	63.910	87,9	Textile yarn, fabrics, made-up articles
66 Proizvodi od nemetalnih minerala	37.585	19.217	103,9	95,0	98.080	50.148	97,0	Non-metallic mineral manufactures
67 Željezo i čelik	73.810	37.738	86,6	75,1	227.726	116.434	89,9	Iron and steel
68 Obojeni metali	101.140	51.712	115,4	98,9	263.093	134.517	99,0	Non-ferrous metals
69 Metalni proizvodi	69.501	35.535	113,1	99,0	179.880	91.971	100,9	Manufactures of metals
7 Mašine/Strojevi i transportna sredstva	429.381	219.539	104,3	109,1	1.152.255	589.139	114,7	Machinery and transport equipment
71 Pogonske mašine i oprema	14.023	7.170	97,4	77,8	37.907	19.382	82,7	Power-generating enginry, equipment
72 Mašine specijaliz. za određ. industrije	55.739	28.499	96,0	111,5	156.201	79.864	157,2	Machines special. for partic. industries
73 Mašine za obradu metala	18.827	9.626	220,9	102,2	43.001	21.986	92,4	Metal working machinery
74 Ostale industrijske mašine i dijelovi	72.315	36.974	105,5	99,3	190.389	97.344	105,2	Other industrial machinery and parts of
75 Kancelarijske mašine i mašine za automatsku obradu podataka	14.762	7.548	96,6	98,6	46.318	23.682	107,0	Office machines and automatic data processing machines
76 Telekomunikacijski aparati i aparati za snimanje zvuka	35.133	17.963	86,1	168,3	109.855	56.168	122,6	Telecommunications and sound recording apparatus
77 Električne mašine, aparati i uređaji	89.734	45.880	118,8	100,4	225.760	115.429	98,1	Electrical machinery, appliances, parts
78 Drumaska vozila	127.625	65.254	98,0	118,0	341.272	174.490	127,7	Road vehicles
79 Ostala transportna vozila	1.223	625	534,1	148,1	1.552	794	98,0	Other transport equipment
8 Razni industrijski proizvodi	178.228	91.127	114,5	102,3	454.766	232.518	104,6	Miscellaneous industrial goods
81 Montažne zgrade, sanitarni, rasvjetni i grijajući uređaji	8.945	4.574	107,5	107,3	23.845	12.192	102,7	Fabricated buildings; sanitary, heating, lighting equipment
82 Namještaj i njegovi dijelovi	21.461	10.973	106,1	105,5	56.965	29.126	109,8	Furniture and furnishings
83 Torbe, tašne, neseleri i slični proizvodi	3.881	1.984	130,8	94,2	8.927	4.564	92,2	Travel goods, handbags and similar
84 Odjeća	49.687	25.405	136,2	99,5	117.778	60.219	100,0	Clothing
85 Obuća	17.290	8.840	109,9	81,0	41.670	21.306	78,0	Footwear
87 Naučni i kontrolni instrumenti	15.949	8.155	97,9	115,0	47.626	24.351	127,2	Scientific and controlling instruments
88 Fotografski i optički proizvodi, satovi	3.843	1.965	115,8	106,4	9.204	4.706	111,7	Photo and optical equipment; watches
89 Ostali industrijski proizvodi	57.172	29.232	109,2	108,6	148.751	76.055	111,9	Miscellaneous manufactured articles
9 Proizvodi, nerazvrstani po kategorijama	1	1	100,0	16,7	391	200	372,4	Products and transactions, unclassified

Izvor: Baza podataka Uprave za indirektno/heizravno oporezivanje BiH.

Prethodni podaci

**9 - 6 Izvoz Federacije BiH prema međunarodnoj klasifikaciji ekonomske namjene proizvoda (BEC) Rev. 4**

*Exports of Federation of BiH, according to classification by broad economic categories (BEC) Rev. 4*

	III 2024 '000 KM	III 2024 '000 EUR	III 2024 II 2024	III 2024 III 2023	I-III 2024 '000 KM	I-III 2024 '000 EUR	I-III 2024 I-III 2023	
Ukupno	894.975	457.593	98,7	88,9	2.601.110	1.329.926	88,0	<i>Total</i>
1. Hrana i pića	44.465	22.735	99,7	108,3	125.045	63.934	111,0	<i>Food and beverages</i>
2. Industrijski materijali	417.739	213.587	103,6	91,9	1.181.469	604.076	84,4	<i>Industrial supplies</i>
3. Goriva i maziva	43.926	22.459	81,7	42,4	158.876	81.232	49,0	<i>Fuels and lubricants</i>
4. Kapitalni proizvodi (osim transportnih sredstava), dijelovi i pribor	122.544	62.656	93,2	93,4	376.994	192.754	103,2	<i>Capital goods (exc. transport equipment), parts and accessories</i>
5. Transportna sredstva i njihovi dijelovi i pribor	63.478	32.456	93,4	97,1	187.578	95.907	108,9	<i>Transport equipment, parts and accessories thereof</i>
6. Proizvodi za široku potrošnju	161.708	82.680	93,6	80,9	479.938	245.388	90,2	<i>Consumer goods</i>
7. Proizvodi, drugdje nespomenuti	41.115	21.022	123,4	358,2	91.210	46.635	181,8	<i>Goods, n.e.c.</i>

**9 - 7 Uvoz Federacije BiH prema međunarodnoj klasifikaciji ekonomske namjene proizvoda (BEC) Rev. 4**

*Imports of Federation of BiH, according to classification by broad economic categories (BEC) Rev. 4*

	III 2024 '000 KM	III 2024 '000 EUR	III 2024 II 2024	III 2024 III 2023	I-III 2024 '000 KM	I-III 2024 '000 EUR	I-III 2024 I-III 2023	
Ukupno	1.759.580	899.659	105,2	97,3	4.832.678	2.470.909	102,6	<i>Total</i>
1. Hrana i pića	251.099	128.385	109,0	109,3	685.397	350.438	116,2	<i>Food and beverages</i>
2. Industrijski materijali	560.153	286.402	106,1	89,3	1.515.585	774.906	94,6	<i>Industrial supplies</i>
3. Goriva i maziva	217.630	111.272	92,4	80,9	701.814	358.832	88,0	<i>Fuels and lubricants</i>
4. Kapitalni proizvodi (osim transportnih sredstava), dijelovi i pribor	291.723	149.156	108,4	104,8	781.685	399.669	110,2	<i>Capital goods (exc. transport equipment), parts and accessories</i>
5. Transportna sredstva i njihovi dijelovi i pribor	150.773	77.089	100,3	116,2	396.192	202.570	122,3	<i>Transport equipment, parts and accessories thereof</i>
6. Proizvodi za široku potrošnju	286.396	146.432	110,8	104,9	747.087	381.980	109,1	<i>Consumer goods</i>
7. Proizvodi, drugdje nespomenuti	1.806	923	494,8	534,3	4.918	2.515	237,2	<i>Goods, n.e.c.</i>

Izvor: Baza podataka Uprave za indirektno/neizravno oporezivanje BiH.

Prethodni podaci

9 - 8 Izvoz najznačajnijih proizvoda - vrijednost i struktura  
Exports of top goods - value and structure

Tarifni broj Tariff code	Roba	I - III 2024 000 KM	I - III 2024 000 EUR	%	Goods
Ukupan izvoz		2.601.110	1.329.927	100,0	Total exports
od toga					of which
8544499500	Ostali električni provodnici, za napon između 80 V i 1000 V	94.413	48.273	3,6	Electric conductors for a voltage > 80 V but < 1.000 V
9306303000	Municija i njeni dijelovi, za vojno oružje	74.093	37.883	2,8	Cartridges and other ammunition and projectiles and parts thereof, n.e.s.
2716000000	Električna energija	70.559	36.076	2,7	Electrical energy
2704001000	Koks i polukoks od kamenog uglja	62.018	31.709	2,4	Coke and semi-coke of coal
7308909800	Ostale željezne ili čelične konstrukcije (osim montažnih zgrada) i dijelovi	54.875	28.057	2,1	Structures and parts of structures of iron or steel, n.e.s.
7601208000	Legure aluminijuma, u sirovim oblicima, ostale	50.470	25.805	1,9	Unwrought aluminium
2836200000	Dinatrijum-karbonat	47.091	24.077	1,8	Disodium carbonate
8544499100	Izolovani električni provodnici, za napon <1000 V, bez priključaka	46.955	24.008	1,8	Electric wire and cables, for a voltage <=1000 V, insulated, with no connectors
3925200000	Vrata, prozori i njihovi okviri, pragovi, od plastičnih masa	44.976	22.996	1,7	Doors, windows and their frames and thresholds for doors, of plastics
8503009900	Ostali dijelovi za električne motore i generatore	42.768	21.867	1,6	Parts for electric motors and generators, electric generating sets and rotary converters, n.e.s.
7610100000	Vrata, prozori i njihovi okviri, od aluminijuma	42.669	21.816	1,6	Doors, windows and their frames, of aluminium
9401610000	Tapecirana sjedišta	39.171	20.028	1,5	Upholstered seats
9403500000	Drveni namještaj za spavaće sobe	29.817	15.245	1,1	Furniture, for bedroom, of wood
8537109800	Električne ploče, pultovi, stolovi, i slično, ostalo	28.839	14.745	1,1	Boards, panels, consoles, desks, cabinets and other bases
7604299000	Ostali profili od legura aluminijuma	28.735	14.692	1,1	Solid profiles, of aluminium alloys, n.e.s.
8708999700	Dijelovi i pribor za motorna vozila	27.812	14.220	1,1	Parts and accessories for motor vehicles
7204499000	Ostali otpaci od željeza ili čelika	27.684	14.155	1,1	Iron or steel cuttings
8482990000	Ostali dijelovi za kotrljajuće ležaje	26.771	13.688	1,0	Parts of ball or roller bearings (excl. balls, needles and rollers), n.e.s.
8431498000	Dijelovi za dizalice, bagere, buldožere i slične mašine	26.573	13.587	1,0	Parts of cranes, bulldozers and similar machinery, n.e.s.
9401992000	Sjedišta i njihovi dijelovi, ostali	25.792	13.187	1,0	Seats and parts thereof, Other
Izvoz svih ostalih roba		1.709.029	873.813	65,7	Exports of all other goods

Izvor: Baza podataka Uprave za indirektno/heizravno oporezivanje BiH.

Source: Indirect Taxation Authority of BiH database.

Prethodni podaci

Previous data



9 - 9 Uvoz najznačajnijih proizvoda - vrijednost i struktura

Imports of top goods - value and structure

Tarifni broj Tariff code	Roba	I - III 2024 000 KM	I - III 2024 000 EUR	%	Goods
<b>Ukupan uvoz</b>		4.832.678	2.470.909	100,0	<b>Total imports</b>
od toga					of which
2710194300	Diesel gorivo	348.253	178.059	7,2	Diesel fuel
2701121000	Bitumenozni kameni ugljen za koksovanje	138.781	70.958	2,9	Bituminous hard coal for coking
7408110000	Žica od bakra promjera preko 6 mm	95.988	49.078	2,0	Copper wire, more than 6 mm in diameter
3004900010	Gotovi lijekovi za prodaju na malo, ostali	81.899	41.874	1,7	Other medicaments in forms or packings for retail sale
8517130000	Električni aparati za žičnu telefoniju, i slično, pametni telefoni	54.561	27.897	1,1	-
2711210000	Prirodni gas u gasovitom stanju	53.320	27.262	1,1	Natural gas in gaseous state
2710124500	Benzin 95-98 oktana	48.816	24.959	1,0	Petrol 95-98 octane
7601204000	Legure aluminija u obliku ploča i poluga	40.505	20.710	0,8	Unwrought aluminium, Slabs and billets
8703321910	Automobili sa diesel motorom, novi, prvoga stepena rastavljenosti	36.255	18.537	0,8	Cars with diesel engine, new, disassembled
8703329000	Automobili, korišteni, sa diesel motorom od 1500 do 2500 cm <sup>3</sup>	36.053	18.434	0,7	Cars with diesel engine, 1500-2500 cm <sup>3</sup> , used
3002150000	Antiserumi, ostale frakcije krvi i imunološki proizvodi; vakcine.	32.416	16.574	0,7	Antiserums and other blood fractions and modified immunological products; vaccines.
2716000000	Električna energija	29.736	15.204	0,6	Electrical energy
8443133400	Mašine za štamparstvo koje se koriste za printanje po vrsti sredstva za printanje i za ink-jet printanje.	29.139	14.899	0,6	Printing machinery used for printing by means of the printing type and ink-jet printing machines.
2106909800	Ostali prehrambeni proizvodi	27.956	14.294	0,6	Food preparations, n.e.s.
0201203000	Goveđe četvrti sa kostima, svježe	27.211	13.913	0,6	Forequarters of bovine animals, with bone in, fresh or chilled
2402209000	Cigarete, ostale	25.532	13.054	0,5	Cigarettes
2202100000	Voda, uključenu mineralnu i gaziranu, sa dodatim sladilima i aromama	24.907	12.735	0,5	Waters, incl. mineral and aerated, with added ugar, sweetener or flavour
8541430000	Diode, tranzistori, i slično, fotonaponske ćelije sastavljene u module ili panele	24.664	12.611	0,5	Diodes, transistors and similar semiconductor devices, photovoltaic cells
3304990000	Ostali kozmetički proizvodi i proizvodi za njegu kože (osim lijekova)	23.923	12.232	0,5	Beauty or make-up preparations and preparations for the care of the skin (excl. medicaments)
7605110000	Žica od aluminijuma, prečnika preko 7 mm	23.753	12.145	0,5	Wire of non-alloy aluminium, with a maximum cross-sectional dimension of > 7 mm
Uvoz svih ostalih roba		3.629.010	1.855.483	75,1	Imports of all other goods

Izvor: Baza podataka Uprave za indirektno/neizravno oporezivanje BiH.

Source: Indirect Taxation Authority of BiH database.

Prethodni podaci

Previous data

9 - 10 Top 10 zemalja u izvozu i uvozu  
Top 10 exports and imports countries

	I-III 2024 '000 KM	I-III 2024 '000 EUR	<u>I-III 2024</u> I-III 2023	
Ukupan izvoz	2.601.110	1.329.926	100,0	Total imports
Njemačka	491.991	251.551	18,9	Germany
Hrvatska	371.382	189.885	14,3	Croatia
Austrija	284.538	145.482	10,9	Austria
Slovenija	218.295	111.612	8,4	Slovenia
Srbija	203.483	104.039	7,8	Serbia
Italija	169.625	86.728	6,5	Italy
Nizozemska	91.893	46.984	3,5	Netherlands
Crna Gora	87.750	44.866	3,4	Montenegro
Turska	80.310	41.062	3,1	Turkiye
Francuska	59.667	30.507	2,3	France
Ostale zemlje	542.176	277.210	20,8	Other countries

	I-III 2024 '000 KM	I-III 2024 '000 EUR	<u>I-III 2024</u> I-III 2023	
Ukupan uvoz	4.832.678	2.470.909	100,0	Total imports
Italija	660.032	337.469	13,7	Italy
Njemačka	624.993	319.554	12,9	Germany
Kina	446.871	228.482	9,2	China
Srbija	336.373	171.985	7,0	Serbia
Turska	317.269	162.217	6,6	Turkiye
Hrvatska	305.254	156.074	6,3	Croatia
SAD	192.094	98.216	4,0	United States
Slovenija	184.459	94.312	3,8	Slovenia
Austrija	179.812	91.936	3,7	Austria
Poljska	170.618	87.236	3,5	Poland
Ostale zemlje	1.414.903	723.428	29,3	Other countries

Izvor: Baza podataka Uprave za indirektno/neizravno oporezivanje BiH.

Source: Indirect Taxation Authority of BiH database.

Prethodni podaci

Previous data

9 - 11 Izvoz Federacije Bosne i Hercegovine po zemljama prema geografskim zonama  
Exports of Federation of Bosnia and Herzegovina by countries by geographic zones

	III 2024 000 KM	III 2024 000 EUR	III 2024 II 2024	III 2024 III 2023	I-III 2024 000 KM	I-III 2024 000 EUR	I-III 2024 I-III 2023	
<b>Ukupno</b>	894.975	457.593	98,7	88,9	2.601.110	1.329.926	88,0	<i>Total</i>
<b>Zemlje EU</b>	674.459	344.845	98,7	87,2	1.985.274	1.015.054	88,0	<i>EU countries</i>
Austrija	97.640	49.923	99,9	80,6	284.538	145.482	84,0	<i>Austria</i>
Belgija	6.664	3.407	110,5	114,4	19.489	9.965	103,9	<i>Belgium</i>
Bugarska	10.007	5.116	182,9	178,4	18.848	9.637	121,8	<i>Bulgaria</i>
Češka	16.567	8.471	106,2	107,4	47.663	24.370	108,2	<i>Czech Republic</i>
Kipar	197	101	148,1	216,5	356	182	89,4	<i>Cyprus</i>
Danska	2.479	1.267	65,9	67,1	11.145	5.698	106,3	<i>Denmark</i>
Estonija	-	-	-	-	575	294	63,3	<i>Estonia</i>
Finska	-	-	-	-	311	159	35,9	<i>Finland</i>
Francuska	19.138	9.785	88,5	97,8	59.667	30.507	96,4	<i>France</i>
Grčka	1.075	550	102,4	95,8	2.956	1.511	81,4	<i>Greece</i>
Hrvatska	138.240	70.681	107,6	82,9	371.382	189.885	80,4	<i>Croatia</i>
Irska	370	189	53,5	255,2	1.237	632	453,1	<i>Ireland</i>
Italija	55.264	28.256	94,3	86,2	169.625	86.728	83,8	<i>Italy</i>
Latvija (Letonija)	183	94	97,3	254,2	856	438	150,2	<i>Latvia</i>
Litvanija	5.978	3.057	114,7	65,0	17.062	8.724	88,6	<i>Lithuania</i>
Luksemburg	466	238	124,6	72,1	1.283	656	12,8	<i>Luxembourg</i>
Mađarska	13.575	6.941	93,3	88,3	41.396	21.165	72,8	<i>Hungary</i>
Malta	-	-	-	-	24	12	5,9	<i>Malta</i>
Nizozemska	32.594	16.665	105,5	105,7	91.893	46.984	105,6	<i>Netherlands</i>
Njemačka	157.141	80.345	91,6	84,4	491.991	251.551	91,4	<i>Germany</i>
Poljska	12.998	6.646	108,8	122,3	38.898	19.888	88,6	<i>Poland</i>
Portugal	320	164	56,1	30,1	1.342	686	37,6	<i>Portugal</i>
Rumunija	10.271	5.251	111,3	80,2	27.595	14.109	58,5	<i>Romania</i>
Slovačka	9.891	5.057	99,1	271,7	33.002	16.874	226,2	<i>Slovakia</i>
Slovenija	71.963	36.794	93,1	83,6	218.295	111.612	91,2	<i>Slovenia</i>
Španija	4.580	2.342	90,9	102,1	14.616	7.473	117,1	<i>Spain</i>
Švedska	6.858	3.506	98,0	91,1	19.229	9.832	88,8	<i>Sweden</i>
Zemlje EFTE	18.710	9.566	80,8	84,2	59.534	30.439	102,5	<i>EFTA countries</i>
Island	-	-	-	-	188	96	-	<i>Iceland</i>
Lihtenštajn	20	10	27,0	-	118	60	-	<i>Liechtenstein</i>
Norveška	3.043	1.556	62,4	119,0	10.592	5.416	150,5	<i>Norway</i>
Švicarska	15.647	8.000	85,9	79,6	48.636	24.867	95,3	<i>Switzerland</i>
Ostale evropske zemlje	168.009	85.902	106,6	89,9	456.850	233.584	83,4	<i>Other european countries</i>
Albanija	2.357	1.205	67,3	81,5	7.660	3.916	108,9	<i>Albania</i>
Crna Gora	28.962	14.808	97,0	97,4	87.750	44.866	95,5	<i>Montenegro</i>
Kosovo	5.531	2.828	88,8	76,1	16.423	8.397	105,8	<i>Kosovo</i>
Sjeverna Makedonija	10.821	5.533	102,5	109,0	30.787	15.741	102,3	<i>Macedonia FYR</i>
Ruska Federacija	5.138	2.627	-	109,9	5.331	2.726	99,2	<i>Russian Federation</i>
Srbija	84.606	43.258	128,7	83,1	203.483	104.039	63,0	<i>Serbia</i>
Turska	21.883	11.189	66,6	103,2	80.310	41.062	157,4	<i>Turkey</i>
Ujedinjeno Kraljevstvo	5.871	3.002	97,0	130,9	18.258	9.335	123,4	<i>United Kingdom</i>
Ostale zemlje	2.840	1.452	108,2	59,6	6.848	3.501	75,4	<i>Other countries</i>
<b>Afrika</b>	4.757	2.432	138,5	300,5	10.920	5.583	118,6	<i>Africa</i>

**VANJSKA TRGOVINA**  
FOREIGN TRADE

**9 - 11 Izvoz Federacije Bosne i Hercegovine po zemljama prema geografskim zonama (nastavak)**

*Exports of Federation of Bosnia and Herzegovina by countries by geographic zones (continued)*

	III 2024 000 KM	III 2024 000 EUR	III 2024 II 2024	III 2024 III 2023	I-III 2024 000 KM	I-III 2024 000 EUR	I-III 2024 I-III 2023	
Zemlje sjeverne Afrike	4.087	2.090	-	352,3	6.839	3.497	340,9	North Africa
Ostale Afričke zemlje	670	343	21,1	158,4	4.081	2.087	56,7	Other African countries
Amerika	17.420	8.907	97,5	136,0	44.521	22.763	150,7	America
Zemlje sjeverne Amerike	14.744	7.538	95,4	141,6	36.533	18.679	164,7	North America
Kanada	156	80	222,9	624,0	233	119	832,1	Canada
SAD	14.588	7.459	94,8	140,5	36.300	18.560	163,8	United States
Ostale zemlje	-	-	-	-	-	-	-	Other countries
Zemlje Centralne Amerike i Kariba	2.238	1.144	108,4	131,5	6.989	3.573	144,3	Centr. America and Caribbean
Zemlje Južne Amerike	438	224	127,3	62,4	999	511	39,7	South America
Azija	10.572	5.405	50,9	108,3	41.927	21.437	95,8	Asia
Zemlje Bliskog i Srednjeg Istoka	6.150	3.144	111,4	119,6	17.704	9.052	54,5	Near and Middle Eastern countries
Ostale zemlje Azije	4.422	2.261	29,0	95,8	24.223	12.385	214,5	Other Asian countries
Indija	1.759	899	58,2	307,5	5.498	2.811	276,0	India
Japan	128	65	164,1	45,6	238	122	81,8	Japan
Kina	958	490	23,1	84,4	7.587	3.879	208,0	China
Malezija	83	42	244,1	24,1	253	129	21,9	Malaysia
Ostale zemlje	1.494	764	18,7	65,4	10.647	5.444	253,0	Other countries
Zemlje okeanije i polarnog regiona	774	396	111,5	133,9	1.621	829	87,3	Oceania and Polar Regions
Australija i Novi Zeland	774	396	111,5	133,9	1.621	829	87,3	Australia and New Zealand
Australija	774	396	111,5	168,6	1.578	807	92,4	Australia
Novi Zeland	-	-	-	-	43	22	28,9	New Zealand
Ostale zemlje	-	-	-	-	-	-	-	Other countries
Ostale zemlje Okeanije i Polarnog Regiona	-	-	-	-	-	-	-	Other countries of Oceania and Polar Region
Neraspoređeno	274	140	805,9	-	463	237	4,4	Unclassified

Izvor: Baza podataka Uprave za indirektno/neizravno oporezivanje BiH.

Source: Indirect Taxation Authority of BiH database.

Prethodni podaci

Previous data

**VANJSKA TRGOVINA**  
FOREIGN TRADE

**9 - 12 Uvoz federacije bosne i hercegovine po zemljama prema geografskim zonama**

*Imports of federation of bosnia and hercegovina by countries by geographic zones*

	III 2024 000 KM	III 2024 000 EUR	III 2024 II 2024	III 2024 III 2023	I-III 2024 000 KM	I-III 2024 000 EUR	I-III 2024 I-III 2023	
<b>Ukupno</b>	1.759.580	899.659	105,2	97,3	4.832.678	2.470.909	102,6	<i>Total</i>
<b>Zemlje EU</b>	1.073.117	548.676	105,5	97,5	2.933.598	1.499.925	102,7	<i>EU countries</i>
Austrija	63.572	32.504	96,4	87,0	179.812	91.936	96,2	<i>Austria</i>
Belgija	17.496	8.946	113,6	108,2	47.862	24.471	116,0	<i>Belgium</i>
Bugarska	27.604	14.114	116,2	367,2	72.770	37.207	360,4	<i>Bulgaria</i>
Češka	34.633	17.708	125,5	93,0	92.569	47.330	100,2	<i>Czech Republic</i>
Kipar	31	16	221,4	62,0	188	96	92,2	<i>Cyprus</i>
Danska	7.707	3.941	118,6	135,5	17.164	8.776	144,9	<i>Denmark</i>
Estonija	211	108	103,9	54,8	712	364	67,4	<i>Estonia</i>
Finska	4.364	2.231	131,8	72,3	9.093	4.649	74,8	<i>Finland</i>
Francuska	38.241	19.552	104,1	119,1	100.016	51.137	116,1	<i>France</i>
Grčka	11.180	5.716	144,2	78,8	39.526	20.209	116,3	<i>Greece</i>
Hrvatska	107.809	55.122	103,7	82,8	305.254	156.074	73,4	<i>Croatia</i>
Irska	6.953	3.555	102,8	83,2	20.913	10.693	106,3	<i>Ireland</i>
Italija	253.662	129.695	114,1	93,7	660.032	337.469	103,6	<i>Italy</i>
Latvija (Letonija)	286	146	69,1	136,2	1.224	626	152,4	<i>Latvia</i>
Litvanija	1.908	976	132,1	100,7	5.237	2.678	154,6	<i>Lithuania</i>
Luksemburg	766	392	106,1	123,0	1.889	966	101,7	<i>Luxembourg</i>
Mađarska	35.144	17.969	101,7	94,2	99.985	51.122	99,7	<i>Hungary</i>
Malta	687	351	94,2	62,5	2.412	1.233	86,8	<i>Malta</i>
Nizozemska	34.768	17.777	113,9	122,7	91.721	46.896	120,9	<i>Netherlands</i>
Njemačka	218.050	111.487	94,0	98,3	624.993	319.554	109,9	<i>Germany</i>
Poljska	59.989	30.672	98,4	88,1	170.618	87.236	93,8	<i>Poland</i>
Portugal	3.400	1.738	71,8	104,0	10.503	5.370	123,5	<i>Portugal</i>
Rumunija	23.658	12.096	117,0	138,8	53.987	27.603	118,5	<i>Romania</i>
Slovačka	18.602	9.511	99,5	130,0	50.527	25.834	121,9	<i>Slovakia</i>
Slovenija	67.120	34.318	110,5	94,5	184.459	94.312	103,9	<i>Slovenia</i>
Španija	26.130	13.360	118,5	108,0	65.131	33.301	103,1	<i>Spain</i>
Švedska	9.146	4.676	105,2	94,8	25.001	12.783	101,9	<i>Sweden</i>
Zemlje EFTE	17.874	9.139	117,3	134,7	48.125	24.606	135,1	<i>EFTA countries</i>
Island	152	78	298,0	292,3	219	112	254,7	<i>Iceland</i>
Lihtenštajn	90	46	125,0	900,0	166	85	130,7	<i>Liechtenstein</i>
Norveška	5.305	2.712	106,0	312,2	13.750	7.030	260,7	<i>Norway</i>
Švicarska	12.327	6.303	122,0	107,1	33.990	17.379	112,7	<i>Switzerland</i>
Ostale evropske zemlje	302.958	154.900	96,8	89,0	861.117	440.282	102,4	<i>Other european countries</i>
Albanija	3.196	1.634	181,6	112,5	6.104	3.121	110,2	<i>Albania</i>
Crna Gora	4.305	2.201	95,2	99,3	12.346	6.312	152,7	<i>Montenegro</i>
Kosovo	1.677	857	112,6	76,0	4.940	2.526	131,7	<i>Kosovo</i>
Sjeverna Makedonija	16.817	8.598	128,6	127,4	38.237	19.550	125,3	<i>Macedonia FYR</i>
Ruska Federacija	30.555	15.623	74,9	87,5	101.810	52.055	97,8	<i>Russian Federation</i>
Srbija	112.911	57.730	92,0	73,2	336.373	171.985	93,3	<i>Serbia</i>
Turska	116.795	59.716	103,1	104,5	317.269	162.217	110,6	<i>Turkey</i>
Ujedinjeno Kraljevstvo	11.717	5.991	106,1	92,0	31.533	16.123	106,2	<i>United Kingdom</i>
Ostale zemlje	4.985	2.549	118,2	117,7	12.505	6.394	106,3	<i>Other countries</i>
<b>Afrika</b>	8.336	4.262	86,0	54,7	36.439	18.631	115,3	<i>Africa</i>

9 - 12 Uvoz federacije bosne i hercegovine po zemljama prema geografskim zonama (nastavak)

Imports of federation of bosnia and hercegovina by countries by geographic zones (continued)

	III 2024 '000 KM	III 2024 '000 EUR	III 2024 II 2024	III 2024 III 2023	I-III 2024 '000 KM	I-III 2024 '000 EUR	I-III 2024 I-III 2023	
Zemlje sjeverne Afrike	6.550	3.349	86,9	49,3	30.474	15.581	116,7	North Africa
Ostale Afričke zemlje	1.786	913	82,8	91,4	5.965	3.050	108,6	Other African countries
Amerika	92.012	47.045	113,2	104,7	257.470	131.642	104,0	America
Zemlje sjeverne Amerike	68.420	34.983	113,6	103,6	194.747	99.573	102,1	North America
Kanada	984	503	99,5	69,3	2.653	1.356	73,4	Canada
SAD	67.436	34.479	113,8	104,3	192.094	98.216	102,6	United States
Ostale zemlje	-	-	-	-	-	-	-	Other countries
Zemlje Centralne Amerike i Kariba	2.714	1.388	82,9	86,7	9.221	4.715	90,9	Centr. America and Caribbean
Zemlje Južne Amerike	20.878	10.675	117,3	111,7	53.502	27.355	114,7	South America
Azija	263.256	134.601	111,9	108,5	692.181	353.907	104,8	Asia
Zemlje Bliskog i Srednjeg Istoka	13.142	6.719	136,8	155,8	34.092	17.431	113,2	Near and Middle Eastern countries
Ostale zemlje Azije	250.114	127.881	110,8	106,8	658.089	336.476	104,4	Other Asian countries
Indija	17.015	8.700	122,2	70,2	43.961	22.477	69,8	India
Japan	9.481	4.848	106,1	79,8	25.811	13.197	88,2	Japan
Kina	172.743	88.322	111,3	118,8	446.871	228.482	112,9	China
Malezija	1.986	1.015	92,4	65,4	8.182	4.183	79,8	Malaysia
Ostale zemlje	48.889	24.997	107,5	98,7	133.264	68.137	101,1	Other countries
Zemlje okeanije i polarnog regiona	415	212	237,1	5,3	1.064	544	4,2	Oceania and Polar Regions
Australija i Novi Zeland	337	172	200,6	4,3	979	501	3,9	Australia and New Zealand
Australija	236	121	274,4	3,0	768	393	3,1	Australia
Novi Zeland	84	43	123,5	115,1	158	81	119,7	New Zealand
Ostale zemlje	17	9	121,4	-	53	27	-	Other countries
Ostale zemlje Okeanije i Polarnog Regiona	78	40	-	-	85	43	47,0	Other countries of Oceania and Polar Region
Neraspoređeno	1.612	824	227,4	505,3	2.684	1.372	23,2	Unclassified

Izvor: Baza podataka Uprave za indirektno/neizravno oporezivanje BiH.

Source: Indirect Taxation Authority of BiH database.

Prethodni podaci

Previous data

**9 - 13 Izvoz i uvoz po statističkim procedurama**

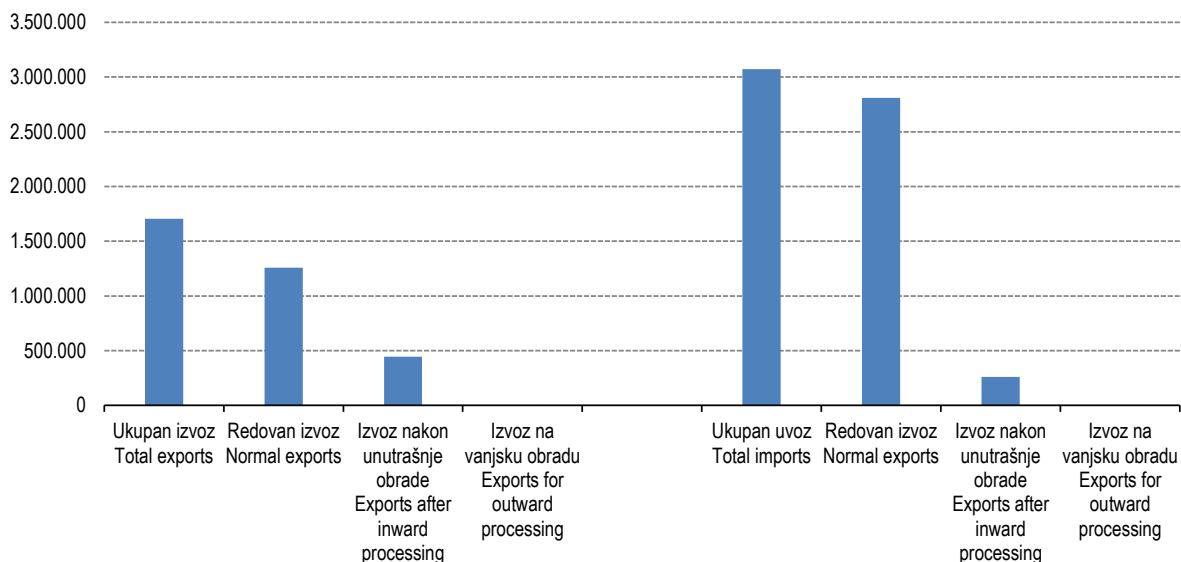
*Exports and imports according to statistical procedures*

	I - III 2024 '000 KM	I - III 2024 Struktura u % Structure in %	
Ukupan izvoz	2.601.110	100,0	Total exports
1 Redovan izvoz	1.936.977	74,5	Normal exports
2 Izvoz nakon unutrašnje obrade	661.126	25,4	Exports after inward processing
3 Izvoz na vanjsku obradu	3.007	0,1	Exports for outward processing
Ukupan uvoz	4.832.678	100,0	Total imports
1 Redovan uvoz	4.418.738	91,4	Normal imports
2 Uvoz na unutrašnju obradu	409.584	8,5	Imports for inward processing
3 Uvoz nakon vanjske obrade	4.356	0,1	Imports after outward processing

	I - III 2024 '000 EUR	I - III 2024 Struktura u % Structure in %	
Ukupan izvoz	1.329.926	100,0	Total exports
1 Redovan izvoz	990.361	74,5	Normal exports
2 Izvoz nakon unutrašnje obrade	338.028	25,4	Exports after inward processing
3 Izvoz na vanjsku obradu	1.538	0,1	Exports for outward processing
Ukupan uvoz	2.470.909	100,0	Total imports
1 Redovan uvoz	2.259.265	91,4	Normal imports
2 Uvoz na unutrašnju obradu	209.417	8,5	Imports for inward processing
3 Uvoz nakon vanjske obrade	2.227	0,1	Imports after outward processing

**8 - 13. 1 Izvoz i uvoz po statističkim procedurama**

*Exports and imports according to statistical procedures*



**UNUTRAŠNJA/UNUTARNJA TRGOVINA**  
*DOMESTIC TRADE*

**Desezonirani i kalendarski prilagođeni pokazatelji <sup>1)</sup>**  
*seasonally and working-day adjusted indicators <sup>1)</sup>*

**10 -1 Trgovina na malo - mjesečne stope promjena izračunate iz desezoniranih indeksa**  
*Month - on - month growth rates calculated on basis of seasonally adjusted indices*

	<u>X 2023</u> IX 2023	<u>XI 2023</u> X 2023	<u>XII 2023</u> XI 2023	<u>I 2024</u> XII 2023	<u>II 2024</u> I 2024	<u>III 2024</u> II 2024	
Ukupan promet - oblast 47*							<i>Total turnover - division 47</i>
Nominalno	0,4	1,6	0,2	-0,5	2,6	-2,3	<i>Value index</i>
Realno	1,1	1,5	-0,3	-0,1	1,2	-1,2	<i>Volume index</i>
Promet od trgovine na malo							<i>Retail turnover</i>
Nominalno	0,0	1,6	-0,5	-0,4	2,2	-1,5	<i>Value index</i>
Realno	1,1	3,2	-2,2	-0,2	2,1	-0,7	<i>Volume index</i>

**10 - 2 Trgovina na malo - godišnje stope promjena izračunate iz kalendarski prilagođenih indeksa**  
*Year - on - year growth rates calculated on basis of working day adjusted indices*

	<u>X 2023</u> X 2022	<u>XI 2023</u> XI 2022	<u>XII 2023</u> XII 2022	<u>I 2024</u> I 2023	<u>II 2024</u> II 2023	<u>III 2024</u> III 2023	
Ukupan promet - oblast 47							<i>Total turnover - division 47</i>
Nominalno	8,0	9,5	9,8	7,9	13,1	7,5	<i>Value index</i>
Realno	7,2	10,4	7,9	6,4	10,9	6,5	<i>Volume index</i>
Promet od trgovine na malo							<i>Retail turnover</i>
Nominalno	9,4	10,1	9,5	7,6	12,7	7,6	<i>Value index</i>
Realno	8,8	10,9	8,0	5,7	10,6	7,2	<i>Volume index</i>

**10 - 3 Desezonirani indeksi prometa prema glavnoj djelatnosti poslovnog subjekta, KD BiH 2010**  
*Seasonally adjusted turnover indices, by main activity of business entity, according to KD BiH 2010*

		Ukupan promet <i>Total turnover</i>						
		nominalno <i>Value indices</i>			realno <i>Volume indices</i>			
		<u>I 2024</u> XII 2023	<u>II 2024</u> I 2024	<u>III 2024</u> II 2024	<u>I 2024</u> XII 2023	<u>II 2024</u> I 2024	<u>III 2024</u> II 2024	
47	Trgovina na malo, osim trgovine motornim vozilima i motociklima	99,5	102,6	97,7	99,9	101,2	98,8	<i>Retail trade, except of motor vehicles and motorcycles</i>
47.11+	Trgovina na malo hranom,	98,5	101,1	95,0	98,8	99,9	96,9	<i>Retail trade of food, beverages</i>
47.2	pićem i duhanskim proizvodima							<i>and tobacco</i>
47.19+	Trgovina na malo	99,8	103,3	100,0	100,3	102,1	100,1	<i>Retail trade of non-food products</i>
47.4	do neprehranbenim proizvodima							<i>(except of automotive fuels)</i>
47.9	(osim trgovine motornim gorivima)							
47-	Trgovina na malo,	99,1	102,2	97,5	99,7	101,2	98,7	<i>Retail trade, except of automotive</i>
47.30	osim specijalizirane trgovine motornim gorivom							<i>fuels in specialised stores</i>

Prethodni podaci

*Previous data*



**10 - 3 Desezonirani indeksi prometa prema glavnoj djelatnosti poslovnog subjekta, KD BiH 2010 (nastavak)**  
*Seasonally adjusted turnover indices, by main activity of business entity, according to KD BiH 2010 (continued)*

	Promet od trgovine na malo <i>Turnover from retailing activities</i>						
	nominalno <i>Value indices</i>			realno <i>Volume indices</i>			
	I 2024 XII 2023	II 2024 I 2024	III 2024 II 2024	I 2024 XII 2023	II 2024 I 2024	III 2024 II 2024	
Ukupno	99,6	102,2	98,5	99,8	102,1	99,3	<i>Total</i>
47 Trgovina na malo, osim trgovine motornim vozilima i motociklima	99,5	102,3	98,6	99,7	102,3	99,2	<i>Retail trade, except of motor vehicles and motorcycles</i>
47.11+ Trgovina na malo hranom, pićem i duhanskim proizvodima	96,9	101,1	96,7	97,3	100,9	96,8	<i>Retail trade of food, beverages and tobacco</i>
47.2							
47.19+47.4 Trgovina na malo neprehrambenim proizvodima (osim trgovine motornim gorivima)	100,3	103,0	100,5	99,5	103,0	101,7	<i>Retail trade of non-food products (except of automotive fuels)</i>
do 47.9							
47 - Trgovina na malo, osim specijalizirane trgovine motornim gorivom	98,6	102,1	98,6	98,5	102,1	99,6	<i>Retail trade, except of automotive fuels in specialised stores</i>
47.30							
Ostale djelatnosti (izvan G 47)	100,8	101,5	98,4	100,2	100,0	101,0	<i>Other activities (excl. G 47)</i>

**10 - 4 Kalendarski prilagođeni indeksi prometa prema glavnoj djelatnosti poslovnog subjekta, KD BiH 2010**  
*Working-day adjusted turnover indices, by main activity of business entity, according to KD BiH 2010*

	Ukupan promet <i>Total turnover</i>						
	nominalno <i>Value indices</i>			realno <i>Volume indices</i>			
	I 2024 I 2023	II 2024 II 2023	III 2024 III 2023	I 2024 I 2023	II 2024 II 2023	III 2024 III 2023	
47 Trgovina na malo, osim trgovine motornim vozilima i motociklima	107,9	113,1	107,5	106,4	110,9	106,5	<i>Retail trade, except of motor vehicles and motorcycles</i>
47.11+ Trgovina na malo hranom, pićem i duhanskim proizvodima	105,7	107,8	100,6	100,7	103,1	96,9	<i>Retail trade of food, beverages and tobacco</i>
47.2							
47.19+47.4 Trgovina na malo neprehrambenim proizvodima (osim trgovine motornim gorivima)	109,5	115,9	111,5	107,6	113,7	111,2	<i>Retail trade of non-food products (except of automotive fuels)</i>
do 47.9							
47 - Trgovina na malo, osim specijalizirane trgovine motornim gorivom	107,5	111,7	105,9	104,5	108,9	104,7	<i>Retail trade, except of automotive fuels in specialised stores</i>
47.30							

**10 - 4 Kalendarski prilagođeni indeksi prometa prema glavnoj djelatnosti poslovnog subjekta, KD BiH 2010 (nastavak)**  
*Working-day adjusted turnover indices, by main activity of business entity, according to KD BiH 2010 (continued)*

	Promet od trgovine na malo <i>Turnover from retailing activities</i>						
	nominalno <i>Value indices</i>			realno <i>Volume indices</i>			
	I 2024 I 2023	II 2024 II 2023	III 2024 III 2023	I 2024 I 2023	II 2024 II 2023	III 2024 III 2023	
Ukupno	107,6	112,7	107,6	105,7	110,6	107,2	<i>Total</i>
47 Trgovina na malo, osim trgovine motornim vozilima i motociklima	107,7	112,8	107,7	105,7	110,7	107,3	<i>Retail trade, except of motor vehicles and motorcycles</i>
47.11+ Trgovina na malo hranom, pićem i duhanskim proizvodima	106,3	106,8	100,6	101,2	102,1	97,0	<i>Retail trade of food, beverages and tobacco</i>
47.2							
47.19+47.4 Trgovina na malo neprehrambenim proizvodima (osim trgovine motornim gorivima)	108,6	116,6	112,1	106,0	114,5	113,2	<i>Retail trade of non-food products (except of automotive fuels)</i>
do 47.9							
47 - Trgovina na malo, osim specijalizirane trgovine motornim gorivom	107,4	111,4	106,0	103,9	108,7	105,6	<i>Retail trade, except of automotive fuels in specialised stores</i>
47.30							
Ostale djelatnosti (izvan G 47)	106,2	110,9	107,0	104,8	108,8	106,0	<i>Other activities (excl. G 47)</i>

Prethodni podaci

*Previous data*

UNUTRAŠNJA/UNUTARNJA TRGOVINA  
DOMESTIC TRADE

10 - 5 Kalendarski prilagođeni indeksi prometa prema glavnoj djelatnosti poslovnog subjekta, KD BiH 2010

Working-day adjusted turnover indices, by main activity of business entity, according to KD BiH 2010

Q 2015=100

		Ukupan promet Total turnover						
		nominalno Value indices			realno Volume indices			
		I 2024 Q 2015	II 2024 Q 2015	III 2024 Q 2015	I 2024 Q 2015	II 2024 Q 2015	III 2024 Q 2015	
47	Trgovina na malo, osim trgovine motornim vozilima i motociklima	149,4	149,3	162,5	127,2	125,0	136,3	Retail trade, except of motor vehicles and motorcycles
47.11+	Trgovina na malo hranom,	160,5	157,1	169,3	119,4	116,4	125,4	Retail trade of food, beverages
47.2	pićem i duhanskim proizvodima							and tobacco
47.19+	Trgovina na malo neprehrambenim	147,6	149,6	166,2	149,0	147,0	163,3	Retail trade of non-food products
47.4 do	proizvodima (osim trgovine motornim							(except of automotive fuels)
47.9	gorivima)							
47 -	Trgovina na malo, osim specijalizirane	153,9	153,2	167,7	134,6	132,1	144,9	Retail trade, except of automotive
47.30	trgovine motornim gorivom							fuels in specialised stores

10 - 5 Kalendarski prilagođeni indeksi prometa prema glavnoj djelatnosti poslovnog subjekta, KD BiH 2010 (nastavak)

Working-day adjusted turnover indices, by main activity of business entity, according to KD BiH 2010 (continued)

Q 2015=100

		Promet od trgovine na malo Turnover from retailing activities						
		nominalno Value indices			realno Volume indices			
		I 2024 Q 2015	II 2024 Q 2015	III 2024 Q 2015	I 2024 Q 2015	II 2024 Q 2015	III 2024 Q 2015	
Ukupno		154,8	153,3	169,3	132,6	129,0	142,8	Total
47	Trgovina na malo, osim trgovine motornim vozilima i motociklima	158,7	156,9	173,2	135,8	132,0	146,1	Retail trade, except of motor vehicles and motorcycles
47.11+	Trgovina na malo hranom,	170,5	166,6	183,3	126,8	123,5	135,8	Retail trade of food, beverages
47.2	pićem i duhanskim proizvodima							and tobacco
47.19+	Trgovina na malo neprehrambenim	150,5	148,4	166,8	153,9	148,1	166,6	Retail trade of non-food products
47.4 do	proizvodima (osim trgovine motornim							(except of automotive fuels)
47.9	gorivima)							
47 -	Trgovina na malo, osim specijalizirane	160,1	157,1	174,7	140,9	136,3	151,8	Retail trade, except of automotive
47.30	trgovine motornim gorivom							fuels in specialised stores
Ostale djelatnosti (izvan G 47)		112,5	113,4	126,5	96,6	95,6	106,6	Other activities (excl. G 47)

Prethodni podaci

Previous data

UNUTRAŠNJA/UNUTARNA TRGOVINA  
DOMESTIC TRADE

Izvorni, neprilagođeni pokazatelji  
Gross, non-adjusted indicators

10 - 6 Nominalni indeksi od trgovine na malo prema trgovačkim strukama  
Value indices of retail trade by branches

		<u>III 2024</u> II 2024	<u>III 2024</u> III 2023	<u>I - III 2024</u> I - III 2023	Udio u ukupnom prometu Share in total turnover III 2024	
Ukupno		111,0	108,6	109,6	100,0	Total
11	Nespecijalizirane prodavnice/prodavaonice živežnim namirnicama	113,1	105,4	106,1	36,3	Non-specialized stores of food
19	Ostale nespecijalizirane prodavnice / prodavaonice	118,0	112,8	105,2	9,0	Other non-specialized stores
21+22+23+ 24+25+26+29	Specijalizirane prodavnice/prodavaonice živežnim namirnicama	101,6	98,2	106,7	3,0	Specialized stores with food, beverages and tobacco
30	Motorna goriva i maziva	108,3	114,9	113,3	22,5	Automotive fuels and lubricants
51+71+72	Tekstil, obuća, odjevni i kožni predmeti	111,9	111,4	111,3	5,8	Textiles, clothes, footwear and leather products
52	Željezna roba, boje, staklo i ostali građevinski materijal u specijalnim prodavnicama / prodavaonicama	122,5	104,7	108,1	5,7	Hardware, paints and glass in specialised store
54+59	Namještaj, oprema za rasvjetu, električni i ostali aparati za domaćinstvo/kućanstvo	104,3	100,3	108,0	2,6	Furniture, lighting equipment, electrical and other household appliances,
73+74+75	Apoteke/ljekarne, medicinski i ortopedski proizvodi, kozmetički i toaletni proizvodi	104,1	108,5	113,6	9,8	Dispensing chemist, medical and orthopaedic, cosmetic and toilet goods
41+42+43+ 53+61+61+ 64+65+76+ 77+78	Ostala trgovina na malo u specijalnim prodavnicama/prodavaonicama	111,6	113,9	124,3	4,4	Other retail sale in specialised stores
79-99	Ostala trgovina na malo izvan prodavnica / prodavaonica	93,0	103,9	111,1	0,9	Other retail sale not in stores

Prethodni podaci

Previous data

11 - 1 Dolasci i noćenja turista  
Tourists arrivals and nights

	Dolasci turista Tourist arrivals				Noćenja turista Tourist nights				
	III 2024	III 2024 III 2023	I - III 2024	I - III 2024 I - III 2023	III 2024	III 2024 III 2023	I - III 2024	I - III 2024 I - III 2023	
UKUPNO	67.315	102,1	192.261	104,3	129.408	103,1	384.149	100,7	TOTAL
Domaći	22.059	97,0	72.585	105,5	38.593	95,1	133.717	102,4	Domestic
Strani	45.256	104,8	119.676	103,6	90.815	106,9	250.432	99,7	Foreign

Dolasci i noćenja turista prema vrstama objekata

Tourist arrivals and nights by types of accommodation

UKUPNO	67.315	102,1	192.261	104,3	129.408	103,1	384.149	100,7	TOTAL
Hoteli i sličan smještaj	65.254	102,4	186.233	104,7	124.346	103,0	369.565	100,5	Hotels and similiar accommodation
Odmarališta i slični objekti za kraći odmor	1.725	93,2	5.328	94,8	4.625	108,4	13.527	108,4	Holiday and other short-stay accommodation
Kampovi i prostori za kampiranje	216	87,1	384	85,5	237	63,7	491	60,1	Camps and camping grounds
Ostali smještaj	120	118,8	316	102,9	200	114,3	566	111,4	Other accommodation
DOMAĆI	22.059	97,0	72.585	105,5	38.593	95,1	133.717	102,4	DOMESTIC
Hoteli i sličan smještaj	21.115	97,5	69.480	106,2	36.273	93,9	126.526	102,0	Hotels and similiar accommodation
Odmarališta i slični objekti za kraći odmor	847	84,2	2.852	90,9	2.180	119,1	6.781	113,1	Holiday and other short-stay accommodation
Kampovi i prostori za kampiranje	22	104,8	50	74,6	23	92,0	59	71,1	Camps and camping grounds
Ostali smještaj	75	133,9	203	123,0	117	98,3	351	99,4	Other accommodation
STRANI	45.256	104,8	119.676	103,6	90.815	106,9	250.432	99,7	FOREIGN
Hoteli i sličan smještaj	44.139	105,0	116.753	103,8	88.073	107,2	243.039	99,7	Hotels and similiar accommodation
Odmarališta i slični objekti za kraći odmor	878	104,0	2.476	99,7	2.445	100,3	6.746	104,0	Holiday and other short-stay accommodation
Kampovi i prostori za kampiranje	194	85,5	334	87,4	214	61,7	432	58,9	Camps and camping grounds
Ostali smještaj	45	100,0	113	79,6	83	148,2	215	138,7	Other accommodation

11 - 2 Dolasci i noćenja turista prema načinu dolaska

Tourist arrivals and nights, by organization of tourist arrivals

	Individualno Individual arrangement				Organizirano Organized trips				
	dolasci turista Tourist arrivals		noćenja turista Tourist nights		dolasci turista Tourist arrivals		noćenja turista Tourist nights		
	III 2024	Struktura %	III 2024	Struktura %	III 2024	Struktura %	III 2024	Struktura %	
UKUPNO	52.677	78,3	101.065	78,1	14.638	21,7	28.343	21,9	TOTAL
Domaći	19.434	36,9	33.747	33,4	2.625	17,9	4.846	17,1	Domestic
Strani	33.243	63,1	67.318	66,6	12.013	82,1	23.497	82,9	Foreign

11 - 3 Svrha dolaska turista

Purpose of the trip

	Poslovno Business				Ostalo Other				
	dolasci turista Tourist arrivals		noćenja turista Touristnights		dolasci turista Tourist arrivals		noćenja turista Touristnights		
	III 2024	Struktura %	III 2024	Struktura %	III 2024	Struktura %	III 2024	Struktura %	
UKUPNO	10.308	15,3	20.172	15,6	57.007	84,7	109.236	84,4	TOTAL
Domaći	4.826	46,8	8.663	42,9	17.233	30,2	29.930	27,4	Domestic
Strani	5.482	53,2	11.509	57,1	39.774	69,8	79.306	72,6	Foreign

11 - 4 Dolasci i noćenja turista po zemljama prebivališta  
Tourist arrivals and nights by country of residence

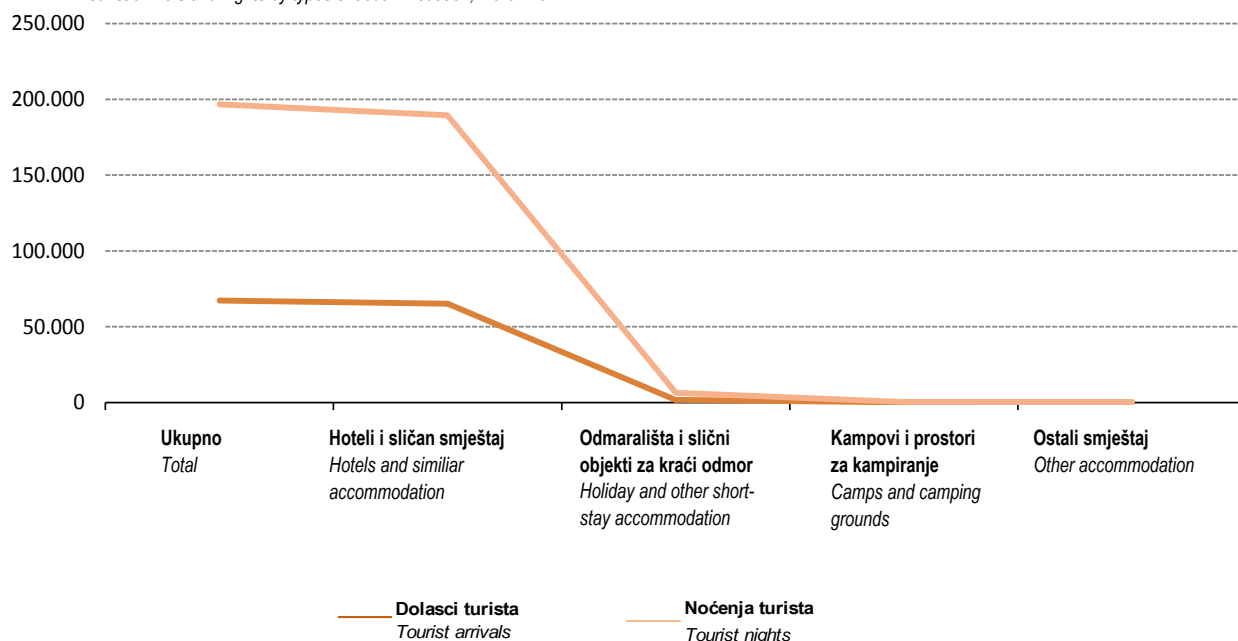
	Dolasci turista Tourist arrivals				Noćenja turista Tourist nights				
	III 2024	III 2024 III 2023	I - III 2024	I - III 2024 I - III 2023	III 2024	III 2024 III 2023	I - III 2024	I - III 2024 I - III 2023	
UKUPNO STRANI	45.256	104,8	119.676	103,6	90.815	106,9	250.432	99,7	TOTAL
Albanija	260	83,3	532	86,6	513	86,4	1.045	83,5	Albania
Austrija	1.301	116,9	3.307	101,5	2.640	119,0	6.723	95,8	Austria
Belgija	141	115,6	349	88,8	486	165,9	1.022	111,7	Belgium
Bugarska	493	145,0	797	152,4	953	125,2	1.538	125,8	Bulgaria
Crna Gora	1.809	88,9	5.084	102,2	3.228	98,5	10.895	103,1	Montenegro
Češka	237	124,7	425	94,4	419	89,0	821	70,4	Czech Republic
Danska	194	104,9	322	94,2	740	126,5	1.084	110,7	Denmark
Estonija	33	110,0	53	100,0	111	168,2	150	77,3	Estonia
Finska	44	91,7	119	119,0	121	91,7	310	114,8	Finland
Francuska	321	71,5	829	73,4	754	65,9	1.922	71,9	France
Grčka	97	48,3	275	86,8	222	62,0	998	175,1	Greece
Nizozemska	316	68,1	812	62,1	791	77,6	1.998	66,2	Netherlands
Hrvatska	11.305	95,6	36.571	95,5	19.068	99,5	70.693	89,0	Croatia
Irska	138	114,1	259	108,4	565	171,2	865	151,8	Ireland
Island	4	7,8	11	19,0	22	20,2	31	24,6	Iceland
Italija	1.981	138,1	3.284	109,6	4.369	130,7	7.579	107,8	Italy
Kipar	11	78,6	47	67,1	42	85,7	146	77,7	Cyprus
Latvija	36	257,1	60	105,3	151	-	216	116,8	Latvia
Litvanija	26	92,9	54	84,4	69	168,3	169	119,9	Lithuania
Luksemburg	35	116,7	116	98,3	52	74,3	452	145,3	Luxembourg
Mađarska	743	188,6	1.386	158,9	1.473	155,5	2.446	107,9	Hungary
Sjeverna Makedonija	883	87,4	1.684	102,9	2.032	84,4	3.659	83,2	Macedonia
Malta	22	137,5	29	93,6	138	206,0	169	189,9	Malta
Norveška	223	89,2	376	76,0	475	107,2	852	87,2	Norway
Njemačka	1.844	97,3	4.273	89,5	4.031	100,9	9.845	89,4	Germany
Poljska	562	200,7	1.066	183,2	1.072	165,2	2.374	165,8	Poland
Portugal / Portugaliya	72	126,3	147	119,5	215	122,9	340	98,3	Portugal
Rumunija / Rumunjska	277	130,7	568	131,8	790	167,0	1.451	147,8	Romania
Rusija	426	70,0	1.391	71,1	796	76,0	2.785	78,2	Russia
Slovačka	236	190,3	494	168,0	625	235,9	1.118	176,3	Slovakia
Slovenija	3.107	121,5	6.798	113,6	6.939	157,9	14.296	121,4	Slovenia
Srbija	4.527	101,9	14.022	112,7	8.068	103,3	27.718	105,5	Serbia
Španija / Španjolska	297	121,7	519	109,7	538	75,8	986	76,7	Spain
Švajcarska / Švicarska	422	83,9	1.124	84,0	884	90,8	2.549	93,5	Switzerland (including Liechtenstein)
Švedska	274	68,0	680	75,1	958	99,7	1.982	91,8	Sweden
Turska	3.848	163,3	10.460	140,2	7.162	156,0	20.840	141,5	Turkey
Ujedinjeno Kraljevstvo	972	118,4	2.198	113,2	3.036	132,5	6.148	111,7	United Kingdom
Ukrajina	363	246,9	533	153,6	743	-	1.265	196,7	Ukraine
Ostale evropske zemlje	147	88,0	372	77,2	460	81,7	1.094	85,9	Other European countries
Egipat	29	82,9	112	71,3	107	98,2	368	79,5	Egypt
Južnoafrička Republika	6	28,6	73	178,1	13	26,0	262	247,2	South Africa
Ostale afričke zemlje	75	60,5	266	102,7	411	96,9	1.236	157,9	Other African countries
Kanada	164	139,0	355	118,3	462	97,1	1.052	107,0	Canada

11 - 4 Dolasci i noćenja turista po zemljama prebivališta (nastavak)  
Tourist arrivals and nights by country of residence (continued)

	Dolasci turista Tourist arrivals				Noćenja turista Tourist nights				
	III 2024	III 2024 III 2023	I - III 2024	I - III 2024 I - III 2023	III 2024	III 2024 III 2023	I - III 2024	I - III 2024 I - III 2023	
SAD	1.280	87,2	2.920	97,5	3.678	94,5	8.080	102,5	USA
Ostale sjeverno-američke zemlje	57	172,7	76	126,7	159	163,9	207	130,2	Other Northern American countries
Brazil	73	79,4	209	97,7	166	69,2	474	97,7	Brazil
Ostale zemlje Južne i Srednje Amerike	264	221,9	397	114,7	908	-	1.270	161,2	Other Southern and Central American C.
Bahrein	10	30,3	50	22,3	28	26,2	149	22,6	Bahrain
Indija	84	39,3	196	49,8	278	56,7	533	63,5	India
Iran	22	71,0	78	74,3	65	47,8	362	133,6	Iran
Izrael	30	50,9	77	48,7	88	50,3	196	53,7	Israel
Japan	185	234,2	343	198,3	275	174,1	533	136,0	Japan
Južna Koreja	332	171,1	419	97,0	649	284,7	816	168,3	South Korea
Katar	9	11,1	115	58,1	86	34,8	387	75,0	Qatar
Narodna Republika Kina	2.668	-	5.861	-	3.774	205,0	8.575	230,5	People's Republic of China
Kuvajt	71	48,6	510	96,4	241	48,1	1.645	84,0	Kuwait
Malezija	254	25,7	1.393	76,5	356	29,4	1.684	68,6	Malaysia
Oman	3	0,7	263	18,9	8	1,0	770	26,4	Oman
Saudijska Arabija	109	38,1	776	125,4	507	62,7	2.265	127,8	Saudi Arabia
Ujedinjeni Arapski Emirati	165	15,2	1.026	35,5	554	18,5	3.160	39,4	United Arabian Emirates
Ostale azijske zemlje	1.148	99,6	2.261	106,0	1.676	74,6	4.011	97,4	Other Asian countries
Australija	94	74,6	334	90,8	425	131,2	1.430	167,6	Australia
Novi Zeland	14	-	38	211,1	62	-	258	-	New Zealand
Ostale zemlje Okeanije	83	212,8	102	139,7	88	220,0	135	92,5	Other countries of Oceania

11 - 1. 1 Dolasci i noćenja turista prema vrstama objekata, mart / ožujak 2024.

Tourist arrivals and nights by types of accommodation, March 2024



## KOMENTAR

### ZAPOSLENOST, NEZAPOSLENOST I PLAĆE

#### Zaposlenost i nezaposlenost

Ukupan broj zaposlenih prema kadrovskoj evidenciji u mjesecu martu/ožujku 2024. godine na području Federacije BiH je 543.231 osoba, što predstavlja povećanje broja zaposlenih za 0,1% u odnosu na februar/veljača 2024. godine. U poređenju sa godišnjim prosjekom broja zaposlenih u 2023. godini na području Federacije BiH došlo je do povećanja broja zaposlenih za 0,4%.

Krajem marta/ožujka 2024. godine u Federaciji Bosne i Hercegovine na evidencijama službi za zapošljavanje bilo je 264.744 nezaposlene osobe, što predstavlja smanjenje broja nezaposlenih za 2.426 osoba ili 0,9% u odnosu na februar/veljača 2024. godine.

#### Plaća

Prosječna mjesečna isplaćena neto plaća po zaposlenom u martu/ožujku 2024. godine u Federaciji Bosne i Hercegovine iznosi 1.335 KM.

U toku mjeseca marta/ožujka 2024. godine došlo je do povećanja prosječne mjesečne isplaćene neto-plaće za 1,5% u odnosu na februar/veljača 2024. godine.

U periodu I 2024. – III 2024. godine prosječna mjesečna isplaćena neto plaća iznosi 1.329 KM. U odnosu na isti period prethodne godine došlo je do povećanja prosječne mjesečne isplaćene neto-plaće za 8,8%.

Prosječna mjesečna isplaćena bruto plaća po zaposlenom za mart/ožujak 2024. godine u Federaciji Bosne i Hercegovine iznosi 2.078 KM.

#### Penzije/Mirovine

U Federaciji BiH za mjesec mart/ožujak 2024. godine penzije/mirovine su isplaćene za 444.657 penzionera/umirovljenika.

Visina isplaćenih penzija/mirovina za mjesec mart/ožujak 2024. godine je slijedeća:

Prosječna isplaćena penzija/mirovina iznosi	614,55 KM
Najniža isplaćena penzija/mirovina iznosi	565,18 KM
Zajamčena penzija/mirovina iznosi	674,52 KM
Najviša isplaćena penzija/mirovina	2.757,74 KM

Podaci o penzijama/mirovinama preuzeti su od Federalnog zavoda MIO-PIO.

## COMENTARY

### EMPLOYMENT, UNEMPLOYMENT AND WAGES

#### Employment and unemployment

The total number of employed persons in March 2024. in the area of the Federation BiH came to 543,231. In relation to the previous month it rose by 0.1%. In comparison with the annual average number of employed persons in 2023. year in the area of the Federation BiH, it rose by 0.4%.

According to Unemployment Service data there were 264,744 registered unemployed persons at the end of March 2024. in the Federation BiH. In relation to the previous month it decreased by 2,426 persons or by 0.9%.

#### Wage

The average net wage in March 2024. in the Federation BiH came to 1.335 KM.

In the course of March 2024. the average net wage decreased by 1.5 compared with previous month.

In the period between I 2024. – III 2024. the average net wage came to 1.329 KM. In comparison to the same period of the last year it increased by 8.8%.

The average gross wage in March 2024. in the Federation BiH came to 2,078 KM.

#### Pension

Payment pensions in March 2024. in Federation BiH were for 444,657 pensioners.

The level of payment pension in March 2024. was as follows:

Average payment pension	614,55 KM
The lowest payment pension	565,18 KM
Guarantee amount of pension	674,52 KM
The highest payment pension	2.757,74 KM

Data picked up from pension fund.

## CIJENE

**Potrošačke cijene u aprilu/travnju 2024. godine, u prosjeku su porasle za 0,2% u odnosu na prethodni mjesec.**

Posmatrano po odjeljcima Klasifikacije lične/osobne potrošnje prema namjeni, cijene su porasle u odjeljcima: Rekreacija i kultura za 1,5%, Odjeća i obuća i Restorani i hoteli za po 1,0%, Zdravstvo, Prijevoz i Komunikacije za po 0,5%, Ostala dobra i usluge za 0,3% te Hrana i bezalkoholna pića i Alkoholna pića i duhan za po 0,2%.

Cijene su pale u odjeljcima: Stanovanje, voda, električna energija, plin i drugi energenti za 0,6% i Namještaj, kućanski uređaji i redovno održavanje kuće za 0,2%.

U odjeljku Obrazovanje, u prosjeku, cijene se nisu mijenjale.

**U aprilu/travnju 2024. godine u odnosu na april/travanj 2023. godine, cijene su porasle za 1,2% (godišnja inflacija).**

### Indeks cijena proizvođača industrijskih proizvoda

Indeksi cijena proizvođača industrijskih proizvoda u Federaciji Bosne i Hercegovine su izračunati u skladu sa Klasifikacijom djelatnosti BiH 2010 (Službeni glasnik BiH br. 47/10) i Nomenklaturom industrijskih proizvoda BiH 2010 (Službeni glasnik BiH br. 12/11 i 41/11).

Indeks cijena proizvođača industrijskih proizvoda se izračunava na bazi prodaje proizvoda proizvedenih u Federaciji BiH, a prodatih na teritoriji Bosne i Hercegovine (domaće tržište) i izvezenih na inozemno tržište.

### Ukupan indeks cijena proizvođača industrijskih proizvoda

U aprilu/travnju 2024. godine cijene proizvođača industrijskih proizvoda su porasle za 0,3% u odnosu na prethodni mjesec.

Posmatrano prema Glavnim industrijskim grupacijama cijene su porasle u grupacijama Energije za 1,1%, Netrajnih proizvoda za široku potrošnju za 0,4% i Intermedijarnih proizvoda osim energije za 0,2%. Cijene su pale u grupaciji Kapitalnih proizvoda za 0,6%.

U grupaciji Trajnih proizvoda za široku potrošnju cijene se u prosjeku nisu mijenjale.

Posmatrano prema područjima Klasifikacije djelatnosti BiH 2010, cijene su porasle u područjima Vađenja ruda i kamena za 3,1%, Proizvodnje i snabdijevanja/opskrbe električnom energijom, plinom/gasom, parom i klimatizaciji za 0,4% i Prerađivačke industrije za 0,1%.

Cijene proizvođača industrijskih proizvoda u aprilu/travnju 2024. godine su pale za 1,3% u odnosu na isti mjesec prethodne godine, a u odnosu na decembar/prosinac 2023. godine su porasle za 0,8%.

### Indeks cijena proizvođača industrijskih proizvoda na domaćem tržištu

U aprilu/travnju 2024. godine cijene proizvođača industrijskih proizvoda na domaćem tržištu su porasle za 0,4% u odnosu na prethodni mjesec, u odnosu na isti mjesec prethodne godine su porasle za 0,8%, a u odnosu na decembar/prosinac 2023. godine su pale za 0,4%.

### Indeks cijena proizvođača industrijskih proizvoda na inozemnom tržištu

U aprilu/travnju 2024. godine cijene proizvođača industrijskih proizvoda na inozemnom tržištu su porasle za 0,2% u odnosu na prethodni mjesec, u odnosu na isti mjesec prethodne godine su pale za 4,2%, a u odnosu na decembar/prosinac 2023. godine su porasle za 1,2%.

## PRICES

**The consumer prices in April 2024, on average increased by 0.2% in relation to the previous month.**

According to the divisions of Classification of Individual Consumption by Purpose (COICOP), the prices increased in the divisions: Recreation and culture by 1.5%, Clothing and footwear and Restaurants and hotels by 1.0% each, Health, Transport and Communications by 0.5% each, Miscellaneous goods and services divisions by 0.3% and Food and non-alcoholic beverages and Alcoholic beverages and tobacco by 0.2% each.

The prices decreased in the divisions: Housing, water, electricity, gas and other fuels by 0.6% and Furniture, household equipment and routine maintenance of the house by 0.2%.

In Education division, on average, prices did not change.

**In April 2024 in relation to April 2023, the prices increased by 1.2% (annual inflation).**

### Producer price index

The Producer price indices in Federation of Bosnia and Herzegovina are calculated according to the Classification of activities BiH 2010 (Službeni glasnik BiH br. 47/10) and Nomenclature of Industrial Products BiH 2010 (Službeni glasnik BiH br. 12/11 i 41/11).

The Producer price index is calculated based on production value of industrial products produced in Federation of BiH and sold on the territory of Bosnia and Herzegovina (domestic market) and exported on non-domestic market.

### Producer price index-total

In April 2024 producer prices of industrial products increased by 0.3% in relation to the previous month.

According to the main industrial groupings, the prices increased in the groupings Energy by 1.1%, Non-durable consumer goods by 0.4% and Intermediate goods except energy by 0.2%. The prices decreased in the grouping Capital goods by 0.6%.

In the grouping of Durable consumer goods the prices on average did not change.

According to the sections of Classification of Activities BiH 2010, the prices increased in the sections Mining and quarrying by 3.1%, Electricity, gas, steam and air conditioning supply by 0.4% and Manufacturing by 0.1%.

Producer prices of industrial products in April 2024 decreased by 1.3% in the relation to the same month of the previous year and increased by 0.8% in the relation to December 2023.

### Producer price index on the domestic market

In April 2024, producer prices of industrial products on the domestic market increased by 0.4% in the relation to the previous month, increased by 0.8% in the relation to the same month of the previous year and decreased by 0.4% in the relation to December 2023.

### Producer price index on the non-domestic market

In April 2024, producer prices of industrial products on the non-domestic market increased by 0.2% in the relation to the previous month, decreased by 4.2% in the relation to the same month of the previous year and increased by 1.2% in the relation to December 2023.



## POLJOPRIVREDA, ŠUMARSTVO I RIBOLOV

### Sstočarstvo

U prvom tromjesečju 2024. godine u klaonicama je zaklano 6.262 grla goveda, ukupne neto težine 1.615,8 tona, 10.369 grla ovaca neto težine 141,8 tona, te 3.319 svinja ukupne neto težine 277,8 tona. Broj zaklane peradi iznosi 7.246,1 hiljada, a neto težina je 11.372,1 tona.

### Šumarstvo

Ukupna proizvodnja šumskih sortimenata u u periodu I – III 2024. godine u odnosu na isti period 2023. godine veća je za 106.000 m<sup>3</sup> ili 31,5%.

Proizvodnja sortimenata od četinarara/četinjača je veća za 62.000 m<sup>3</sup> (32,8%), dok je proizvodnja sortimenata od lišćara/listača veća za 44.000 m<sup>3</sup> (29,8%).

Ukupna prodaja šumskih sortimenata u u periodu I – III 2024. godine u odnosu na isti period 2023. godine veća je za 88.000 m<sup>3</sup> ili 29,2%.

Prodaja sortimenata od četinarara/četinjača veća je za 55.000 m<sup>3</sup> (31,7%) dok je prodaja sortimenata od lišćara/listača veća za 33.000 m<sup>3</sup> (25,9%).

## INDUSTRIJA

### Indeks obima industrijske proizvodnje – ukupno

Ukupna desezonirana industrijska proizvodnja u Federaciji Bosne i Hercegovine u martu/ožujku 2024. godine u odnosu na februar/veljaču 2024. godine, manja je za 7,5%.

U martu/ožujku 2024. godine, u odnosu na mart/ožujak 2023. godine, industrijska proizvodnja u Federaciji Bosne i Hercegovine, kalendarski prilagođena, manja je za 9,3%.

### Indeksi obima industrijske proizvodnje prema GIG agregatima

**Mjesečna poređenja** u martu/ožujku 2024. godine u odnosu na februar/veljaču 2024. godine, Netrajni proizvodi za široku potrošnju veći su za 0,6%. Trajni proizvodi za široku potrošnju manji su za 14,1%, Intermedijarni proizvodi manji su za 12,9%, Energija manja je za 6,5% i Kapitalni proizvodi manji su za 2,2%.

**Godišnja poređenja** u martu/ožujku 2024. godine, u odnosu na mart/ožujak 2023. godine, Kapitalni proizvodi veći su za 1,7%. Trajni proizvodi za široku potrošnju manji su za 25,6%, Intermedijarni proizvodi manji su za 11,4%, Energija manja je za 9,2% i Netrajni proizvodi za široku potrošnju manji su za 3,3%.

### Indeks obima industrijske proizvodnje prema područjima KD BiH 2010.

**Mjesečna poređenja** prema područjima KD BiH 2010. desezonirana industrijska proizvodnja u martu/ožujku 2024. godine u odnosu na februar/veljaču 2024. godine, u Vađenju ruda i kamena manja je za 9,0%, u Prerađivačkoj industriji manja je za 8,2% i u Proizvodnji i snabdijevanju/opskrbi električnom energijom i plinom manja je za 4,6%.

## AGRICULTURE, FORSTRY AND FISHING

### Livestock

*In the first quarter of 2024 in slaughterhouses was slain 6,262 head of cattle, with the total net weight of 1,615.8 tons, 10,369 heads of sheep with the total net weight of 141.8 tons and 3,319 pigs of the total net weight of 277.8 tons. Number of slaughtered poultry is 7,246.1 thousand and the net weight is 11,372.1 tons.*

### Forestry

*The total production of forest assortments in the period I - III of 2024 compared to the same period of 2023 is higher by 106,000 m3 or 31.5%.*

*The production of assortments from conifers is higher by 62,000 m3 (32.8%), while the production of assortments from broadleaves is higher by 44,000 m3 (29.8%).*

*The total sale of forest assortments in the period I - III of 2024 compared to the same period of 2023 is higher by 88,000 m3 or 29.2%.*

*The sale of conifer/softwood assortments is higher by 55,000 m3 (31.7%), while the sale of broadleaves assortments is higher by 33,000 m3 (25.9%).*

## INDUSTRY

### Industrial production volume index – total

*Total seasonally adjusted industrial production in the Federation of Bosnia and Herzegovina in March 2024 compared with February 2024, decreased by 7,5%.*

*In March 2024, compared with March 2023, industrial production in Federation of Bosnia and Herzegovina, working-day adjusted, decreased by 9,3%.*

### Industrial production volume index, according to the MIGs

**Monthly comparison** in March 2024, compared with February 2024, Non-durable consumer goods increased by 0,6%. Durable consumer goods decreased by 14,1%, Intermediate goods decreased by 12,9%, Energy decreased by 6,5% and Capital goods decreased by 2,2%.

**Annual comparison** in March 2024, compared with March 2023, Capital goods increased by 1,7%. Durable consumer goods decreased by 25,6%, Intermediate goods decreased by 11,4%, Energy decreased by 9,2% and Non-durable consumer goods decreased by 3,3%.

### Industrial production volume index, according to the KD BiH 2010 sections

**Monthly comparison** According to the KD BiH 2010 sections, seasonally adjusted industrial production in March 2024, compared with February 2024, In Mining and quarrying decreased by 9,0%, in Manufacturing decreased by 8,2% and In Electricity, gas and steam supply decreased by 4,6%.

**Godišnja poređenja** u martu/ožujku 2024. godine, u odnosu na mart/ožujak 2023. godine, industrijska proizvodnja, kalendarski prilagođena, u Vađenju ruda i kamena manja je za 12,5%, u Prerađivačkoj industriji manja je za 9,2% i u Proizvodnji i snabdijevanju/opskrbi el. energijom i plinom manja je za 8,3%.

#### Indeks prometa u industriji – ukupno

Ukupni sezonski prilagođeni promet industrije u Federaciji Bosne i Hercegovine u martu/ožujku 2024. godine u odnosu na februar/veljači 2024. godine, manji je za 2,1%.

Ako uporedimo tržišta, u istom razdoblju na domaćem tržištu zabilježen je pad za 3,4% i na stranom tržištu zabilježen je pad za 1,0%.

U martu/ožujku 2024. godine u odnosu na mart/ožujak 2023. godine, industrijski promet u Federaciji Bosne i Hercegovine, kalendarski prilagođen, manji je za 3,5%.

Ako uporedimo tržišta, u istom razdoblju na domaćem tržištu zabilježen je pad za 3,7% i na stranom tržištu zabilježen je pad za 3,3%.

#### Indeksi prometa u industriji prema GIG agregatima

**Mjesečna poređenja** u martu/ožujku 2024. godine u odnosu na februar/veljaču 2024. godine, Energija je veća za 22,5%. Netrajni proizvodi za široku potrošnju manji su za 3,1%, Intermedijarni proizvodi manji su za 2,7%, Kapitalni proizvodi manji su za 2,5% i Trajni proizvodi za široku potrošnju manji su za 2,3%.

**Godišnja poređenja** u martu/ožujku 2024. godine u odnosu na mart/ožujak 2023. godine, Netrajni proizvodi za široku potrošnju veći su za 6,6%. Trajni proizvodi za široku potrošnju manji su za 17,7%, Energija je manja za 15,2%, Intermedijarni proizvodi manji su za 5,6% i Kapitalni proizvodi manji su za 0,8%.

#### GRAĐEVINARSTVO

Broj izdatih odobrenja za građenje u aprilu/travnju 2024.godine u odnosu na prosječan broj izdatih odobrenja za građenje u 2023.godini veći je za 5,1% a u odnosu na april/travanj 2023.godine veći je za 8,0%.

Broj predviđenih stanova za gradnju u aprilu/travnju 2024.godine u odnosu na prosječan broj predviđenih stanova za gradnju u 2023.godini manji je za 8,2%, a u odnosu na april/travanj 2023.godine veći za 7,4%.

#### PRIJEVOZ I SKLADIŠTENJE

U željezničkom putničkom prijevozu u periodu I-III 2024. godine prevezeno je ukupno 78.761 putnika i ostvareno 5.986.685 putničkih kilometara, što je u odnosu na isti period 2023. godine više za 4,6% prevezenih putnika, a ostvareni putnički kilometri veći su za 12,8%.

Od toga, u unutrašnjem putničkom prijevozu broj prevezenih putnika veći je za 4,6%, a ostvareni putnički kilometri veći su za 12,8% u odnosu na isti period 2023. godine.

U željezničkom teretnom prijevozu u periodu I-III 2024. godine prevezeno je 1.672.790 tona robe, a ostvareno je 236.917.844 tonskih kilometara, što je u odnosu na isti period 2023. godine manje za 1,3% tona prevezene robe i više za 13,7% tonskih kilometara.

**Annual comparison** in March 2024, compared with March 2023, industrial production, working-day adjusted, in Mining and quarrying decreased by 12,5%, in Manufacturing decreased by 9,2% and in Electricity and gas supply decreased by 8,3%.

#### Industrial turnover in industry index – total

The total seasonally adjusted industrial turnover in the Federation of Bosnia and Herzegovina in March 2024, as compared to February 2024, decreased by 2,1%.

If compared by markets, in the same period, it decreased by 3,4% on the domestic market and decreased by 1,0% on the non-domestic market.

In March 2024, compared with March 2023, industrial turnover in Federation of Bosnia and Herzegovina, working-day adjusted, decreased by 3,5%.

If compared by markets, in the same period, turnover on the domestic market decreased by 3,7% and decreased by 3,3% on the non-domestic market.

#### Industrial turnover in industry index, according to the MIGs

**Monthly comparison** in March 2024, compared with February 2024, Energy increased by 22,5%. Non-durable consumer goods decreased by 3,1%, Intermediate goods decreased by 2,7%, Capital goods decreased by 2,5% and Durable consumer goods decreased by 2,3%.

**Annual comparison** in March 2024, compared with March 2023, Non-durable consumer goods increased by 6,6%. Durable consumer goods decreased by 17,7%, Energy decreased by 15,2%, Intermediate goods decreased by 5,6% and Capital goods decreased by 0,8%.

#### CONSTRUCTION

Number of building permits for construction issued in April 2024, compared to the average number of building permits issued in 2023 increased by 5,1%, and compared with April 2023, increased by 8,0%.

Number of dwellings planned for construction in April 2024, compared to the average number of dwellings planned for construction in 2023, decreased by 8,2%, while it was increased by 7,4% compared with April 2023.

#### TRANSPORT AND STORAGE

The total number of passengers transported in rail transport in period January – March 2024 was 78,761 passengers and 5,986,685 passenger – kilometres realised, in relation to same period 2023 it is increased by 4,6% in transported passengers, while the number of passenger – kilometres increased by 12,8%.

Of which, number of passengers in the national passenger transport increased by 4,6% and realized passenger - kilometres increased by 12,8% in relation to same period 2023.

In freight rail transport in January – March 2024 transported 1,672,790 tonnes of goods and 236,917,844 tonne – kilometres realised. Realised transported of goods decreased by 1,3% and increased by 13,7% in tonne – kilometres in relation to same period 2023.

Od toga, u unutrašnjem teretnom prijevozu prevezeno je više za 0,4% tona robe, a ostvareni tonski kilometri manji su za 21,1% u odnosu na isti period 2023. godine.

*Of which, number of transported tonnes of goods in national freight transport increased by 0.4% and realized tonne – kilometres decreased by 21.1% in relation to same period 2023.*

U međunarodnom teretnom prijevozu prevezeno je manje za 16,1% tona robe, a ostvareni tonski kilometri veći su za 5,4% u odnosu na isti period 2023. godine.

*Number of transported tonnes of goods in international freight transport decreased by 16.1% and realized tonne – kilometres increased by 5.4% in relation to same period 2023.*

## **TRANSPORT I KOMUNIKACIJE**

## **TRANSPORT AND COMMUNICATION**

**Promet aviona/zrakoplova** u aerodromskim/zračnim lukama u periodu I-III 2024. godine u odnosu na isti period 2023. godine manji je za 16,7%.

*Aircraft traffic at airports in period January - March 2024 decreased by 16.7% in relation to same period of last year.*

**Promet putnika** u aerodromskim/zračnim lukama manji je za 18,5% u periodu I-III 2024. godine u odnosu na isti period 2023. godine.

*Passengers turnover at airport in period January - March 2024 decreased by 18.5% in relation to same period of last year.*

**Promet tereta** u aerodromskim/zračnim lukama u periodu I-III 2024. godine u odnosu na isti period 2023. godine veći je za 32,7%.

*Freight turnover at airport in period January - March 2024 increased by 32.7% in relation to same period of last year.*

**Promet aviona/zrakoplova** u zračnom prijevozu u periodu I-III 2024. godine u odnosu na isti period 2023. godine manji je za 5,7%.

*Number of flights in air transport in period January - March 2024 decreased by 5.7% in relation to same period of last year.*

**Avio kilometri** u zračnom prijevozu u periodu I-III 2024. godine u odnosu na isti period 2023. godine veći su za 7,3%.

*Aircraft kilometres in air transport in period January - March 2024 increased by 7.3% in relation to same period of last year.*

U periodu I-III 2024. godine nije bilo prijevoza putnika u zračnom prijevozu kao niti ostvarenih putničkih kilometara.

*In period January - March 2024 there was no air passenger transport neither passenger kilometres.*

**Prevezena roba** u zračnom prijevozu u periodu I-III 2024. godine, u odnosu na isti period 2023. godine veća je za 63,5%.

*Freight carried in air transport in period January - March 2024 increased by 63.5% in relation to same period of last year.*

**Obim poštanskih usluga** kod pismonosnih pošiljki u periodu I-III 2024. godine u odnosu na isti period 2023. godine manji je za 0,6%.

*The volume of the postal services at letters mail in period January – March 2024 decreased by 0.6% in relation to same period of 2023.*

**Broj paketa** u periodu I-III 2024. godine u odnosu na isti period 2023. godine manji je za 17,9%.

*Number of parcels in period January – March 2024 decreased by 17.9% in relation to same period of 2023.*

**Broj kurirskih usluga** u periodu I-III 2024. godine u odnosu na isti period 2023. godine veći je za 16,3%.

*Number of courier services in period January – March 2024 increased by 16.3% in relation to same period of 2023.*

**Fiksni telefonski razgovori u minutama** u periodu I-III 2024. godine u odnosu na isti period 2023. godine manji su za 2,2%.

*Number of telephone calls by fixed telephones in period January – March 2024 decreased by 2.2% in relation to same period of last year.*

**Mobilni telefonski razgovori u minutama** u periodu I-III 2024. godine u odnosu na isti period 2023. godine veći su za 8,6%.

*Number of telephone calls by mobitel in period January - March 2024 increased by 8.6% in relation same period of last year.*

**Broj poslatih SMS poruka** u periodu I-III 2024. godine u odnosu na isti period 2023. godine manji je za 6,7%.

*Number a SMS message in period January - March 2024 decreased by 6.7% in relation same period of last year.*

**Širokopojasni internet promet** u periodu I-III 2024. godine u odnosu na isti period 2023. godine veći je za 9,8%.

*Broadband internet traffic in period January - March 2024 increased by 9.8% in relation same period of last year.*

## VANJSKA TRGOVINA

Federacija BiH je u periodu januar/siječanj - mart/ožujak 2024. ostvarila izvoz u ukupnoj vrijednosti 2.601.110 hilj./tis. KM, što je za 12% manje u odnosu na isti period prethodne godine. Vrijednost izvoza za mart/ožujak 2024. iznosi 894.975 hilj./tis. KM, što je za 11,1% manje u odnosu na isti mjesec prethodne godine, a 1,3% manje u odnosu na februar/veljaču 2024.

Uvoz Federacije BiH u periodu januar/siječanj - mart/ožujak 2024. iznosio je 4.832.678 hilj./tis. KM, što je za 2,6% više u odnosu na isti period prethodne godine. Vrijednost uvoza za mart/ožujak 2024. iznosi 1.759.580 hilj./tis. KM, što je za 2,7% manje u odnosu na isti mjesec prethodne godine, a 5,2% više u odnosu na februar/veljaču 2024.

U periodu januar/siječanj - mart/ožujak 2024. izvoz je u prosjeku svaki mjesec rastao za 3,59%, a uvoz je u prosjeku svaki mjesec rastao za 4,09%.

Trgovinski deficit Federacije BiH za period januar/siječanj - mart/ožujak 2024. iznosi 2.231.567 hilj./tis. KM.

Procenat pokrivenosti uvoza izvozom Federacije BiH za period januar/siječanj - mart/ožujak 2024. je 53,8% i manji je za 9% u odnosu na isti period prethodne godine kada je pokrivenost iznosila 62,8%, odnosno manji za 1,7% u odnosu na period januar/siječanj - februar/veljaču 2024., kad je pokrivenost iznosila 55,5%.

Prema KD-u, najveća vrijednost izvoza u periodu januar/siječanj - mart/ožujak 2024. ostvarena je u području C - Prerađivačka industrija u vrijednosti 2.384.079 hilj./tis. KM, što iznosi 91,7% ukupnog izvoza. Najveća vrijednost u uvozu 4.421.564 hilj./tis. KM ostvarena je u području C - Prerađivačka industrija, što iznosi 91,5% ukupnog uvoza.

Prema SMTK, najveće učešće u izvozu za isti period ostvareno je u sektoru 8 - Razni industrijski proizvodi sa vrijednošću 665.309 hilj./tis. KM, što je 25,6% ukupnog izvoza. Najveće učešće u uvozu ostvareno je u sektoru 7 - Mašine/strojevi i transportna sredstva sa vrijednošću 1.152.255 hilj./tis. KM, što je 23,8% ukupnog uvoza.

Prema BEC-u, najveća vrijednost izvoza u periodu januar/siječanj - mart/ožujak 2024. ostvarena je u kategoriji 2 - Industrijski materijali u vrijednosti 1.181.469 hilj./tis. KM, što iznosi 45,4% ukupnog izvoza. Najveća vrijednost u uvozu ostvarena je u kategoriji 2 - Industrijski materijali u vrijednosti 1.515.585 hilj./tis. KM, što iznosi 31,4% ukupnog uvoza.

U periodu januar/siječanj - mart/ožujak 2024. tri najveće zemlje u izvozu su: Njemačka sa 491.991 hilj./tis. KM ili 18,91% ukupnog izvoza, Hrvatska sa 371.382 hilj./tis. KM ili 14,28% i Austrija sa 284.538 hilj./tis. KM ili 10,94% ukupnog izvoza. Izvoz u sve ostale zemlje iznosi 1.453.199 hilj./tis. KM ili 55,87% ukupnog izvoza.

U istom periodu tri najveće zemlje u uvozu su: Italija sa 660.032 hilj./tis. KM ili 13,66% ukupnog uvoza, Njemačka sa 624.993 hilj./tis. KM ili 12,93% i Kina sa 446.871 hilj./tis. KM ili 9,25% ukupnog uvoza. Uvoz iz svih ostalih zemalja iznosi 3.100.782 hilj./tis. KM ili 64,16% ukupnog uvoza.

Posmatrano po statističkim procedurama, u izvozu je na prvom mjestu redovan izvoz s učešćem 74,5% od ukupnog izvoza, a u uvozu je na prvom mjestu redovan uvoz što je 91,4% od ukupne vrijednosti uvoza.

## FOREIGN TRADE

Total exports of Federation of Bosnia and Herzegovina was 2,601,110 thousands of KM in period January-March 2024. This is 12% less than in the same period in 2023. Total value of exports in March 2024 is 894,975 thousands of KM. This is 11.1% less than in the same month in 2023 and 1.3% less than in February 2024.

Total imports of Federation of Bosnia and Herzegovina in period January-March 2024 was 4,832,678 thousands of KM. This is 2.6% more than in the same period in 2023. Total imports of Federation of Bosnia and Herzegovina in March 2024 was 1,759,580 thousands of KM. This is 2.7% less than in the same month in 2023 and 5.2% more than in February 2024.

In period January-March 2024 average growth in exports is 3.59% and average growth in imports is 4.09%.

Trade deficit of Federation of Bosnia and Herzegovina for period January-March 2024 is 2,231,567 thousands of KM.

The exports/imports ratio of Federation of Bosnia and Herzegovina was 53.8% in period January-March 2024. This is 9% less than in the same period in 2023 when ratio was 62.8% and 1.7% less than in period January-February 2024 when ratio was 55.5%.

In period January-March 2024 the biggest share in exports had NACE section C - Manufacturing with the value 2,384,079 thousands KM and with 91.7% share in total exports. The biggest share in imports had NACE section C - Manufacturing with the value 4,421,564 thousands KM and with 91.5% share in total imports.

In the same period the biggest share in exports had SITC section 8 - Miscellaneous manufactured goods with the value 665,309 thousands KM and with 25.6% share in total exports. The biggest share in imports had SITC section 7 - Machinery and transport equipment with the value 1,152,255 thousands KM and with 23.8% share in total imports.

According to BEC, the biggest share in exports for period January-March 2024 had category 2 - Industrial supplies with the value 1,181,469 thousands KM and with 45.4% share in total exports. The biggest share in imports had category 2 - Industrial supplies with the value 1,515,585 thousands KM and with 31.4% share in total imports.

In period January-March 2024 top 3 countries in exports were: Germany with 491,991 thousand KM or 18.91% share in total exports; Croatia with 371,382 thousand KM or 14.28% share and Austria with 284,538 thousand KM or 10.94% share. Exports to all other countries was 1,453,199 thousand KM or 55.87% share in total exports.

Top 3 countries in imports were: Italy with 660,032 thousand KM or 13.66% share in total imports; Germany with 624,993 thousand KM or 12.93% share and China with 446,871 thousand KM or 9.25% share. Imports from all other countries was 3,100,782 thousand KM or 64.16% share in total imports.

According to statistical procedures, in exports the biggest share had normal exports with 74.5% of total exports. In imports the biggest share had normal imports with 91.4% of total imports.

## UNUTRAŠNJA/UNUTARNJA TRGOVINA

### Trgovina na malo, mart/ožujak 2024.

Desezonirani promet što su ga ostvarili poslovni subjekti čija je glavna djelatnost trgovina na malo u martu/ožujku 2024. godine u odnosu na februar/veljaču 2024. godine bilježi realni pad od 1,2%.

Desezonirani promet od trgovine na malo što su ga ostvarili poslovni subjekti koji se bave trgovinom na malo bez obzira na svoju glavnu djelatnost u martu/ožujku 2024. godine u odnosu na februar/veljaču 2024. godine bilježi realni pad od 0,7%.

U martu/ožujku 2024. godine u odnosu na mart/ožujak 2023. godine kalendarski prilagođeni ukupan promet bilježi realni rast od 6,5%.

U martu/ožujku 2024. godine u odnosu na mart/ožujak 2023. godine kalendarski prilagođeni promet od trgovine na malo bilježi realni rast od 7,2%.

Posmatrano po trgovačkim strukama najveći promet od trgovine na malo u martu/ožujku 2024. godine ostvaren je po grupama kako slijedi: Nespecijalizirane prodavnice/prodavaonice živežnim namirnicama 36,3% od ukupnog prometa u trgovini na malo, zatim Motorna goriva i maziva 22,5%, Apoteke/ljekarne, medicinski i ortopedski proizvodi, kozmetički i toaletni proizvodi 9,8%. Učešće svih ostalih grupa je 31,4%.

## TURIZAM

Broj raspoloživih kreveta u martu/ožujku 2024. godine iznosio je 28.740 što je za 1,4% više u odnosu na mart/ožujak 2023. godine. Neto stopa iskorištenosti kreveta za vrstu Hoteli i sličan smještaj na području Federacije BiH iznosila je 16,0 %.

Ukupan broj dolazaka turista u martu/ožujku 2024. godine iznosio je 67.315 što je za 2,1% više u odnosu na mart/ožujak 2023. godine, a u odnosu na februar/veljaču 2024. godine veći je za 9,1%. Učešće domaćih turista je 32,8%, a stranih turista 67,2%.

Ukupan broj noćenja turista u martu/ožujku 2024. godine iznosio je 129.408 što je za 3,1% više u odnosu na mart/ožujak 2023. godine, a u odnosu na februar/veljaču 2024. godine veći je za 8,2%. Učešće domaćih turista je 29,8%, a stranih turista 70,2%.

Prema vrsti smještajnog objekta najveći broj noćenja je ostvaren u okviru vrste Hoteli i sličan smještaj sa učešćem od 96,1%.

U strukturi noćenja stranih turista najviše noćenja ostvarili su turisti iz Hrvatske (21,0%), Srbije (8,9%), Turske (7,9%), Slovenije (7,6%) i Italije (4,8%) što je ukupno 50,2%. Turisti iz ostalih zemalja ostvarili su 49,8% noćenja.

Od ukupno ostvarenog broja noćenja 78,1% odnosi se na individualna, a 21,9% na organizirana putovanja.

Što se tiče svrhe dolaska turista od ukupno ostvarenog broja noćenja 15,6% odnosi se na poslovna putovanja, a 84,4% na ostala putovanja.

## DOMESTIC TRADE

### Retail trade, March 2024.

Seasonally adjusted total turnover realized by all business entities with retail trade as their main activity in March 2024 was 1.2% lower than in February 2024.

Seasonally adjusted turnover of all business entities engaged in retail trade, irrespective of their main activity in March 2024 in real term was 0.7% lower than in February 2024.

In March 2024, in real term, total turnover, working day adjusted was by 6.5% higher than in March 2023.

In March 2024, in real term, retail trade turnover, working day adjusted was 7.2% higher than in March 2023.

In March 2024, the greatest values of retail trade concerning to branches were in following groups: Non-specialized stores of food 36.3% of total sale, Automotive fuel 22.5 %, Dispensing chemist, medical and orthopaedic, cosmetic and toilet goods 9.8%, The share of all other groups is 31.4%.

## TOURISM

Number of permanent bed places was 28.740 in March 2024 what is 1.4% more than in March 2023. Net occupancy rate of bed places for Hotels and similar accommodation was 16.0%.

In March 2024 total number of tourist arrivals was 67.315 what is 2.1% more than in March 2023 and 9.1% more than in February 2024. Share of domestic tourist arrivals was 32.8% and foreign tourist's share was 67.2%.

In March 2024 total number of tourist nights spent was 129.408 what is 3.1% more than in March 2023 and 8.2% more than in February 2024. Share of domestic tourist arrivals was 29.8% and foreign tourist's share was 70.2%.

According to the type of accommodation facility the highest number of nights spent was realized in Hotels and similar accommodation with share of 96.1%.

Concerning the structure of foreign tourist nights, the most of them (50.2%) were realized by tourists from Croatia (21.0%), Serbia (8.9%), Turkey (7.9%), Slovenia (7.6%) and Italy (4.8%). Tourists from other countries realized 49.8% of tourist nights spent.

Concerning the mean of the trip share of individual arrangement was 78.1% and share of organized trip was 21.9%.

Concerning the purpose of trip share of business trip was 15.6% and share of trip - other was 84.4%.

## METODOLOŠKA OBJAŠNJENJA

### ZAPOSLENOST I PLAĆE

#### Zaposlenost

Podaci o ukupnom broju zaposlenih osoba u Federaciji BiH (pravne osobe i obrt i srodne djelatnosti) dobiveni su obradom podataka koji su preuzeti iz administrativnog izvora, Porezne uprave Federacije BiH.

Istraživanjem su obuhvaćene pravne osobe svih oblika vlasništva, tijela državne vlasti svih nivoa, ustanove i druge organizacije, koje posluju na teritoriji Federacije BiH.

Istraživanjem o zaposlenima u pravnim osobama obuhvaćeni su zaposleni koji imaju zasnovan radni odnos bez obzira na vrstu radnog odnosa i dužinu radnog vremena.

U ove podatke uključeni su i zaposleni u odbrani i policiji.

Istraživanjem o zaposlenima u obrtu i srodnim djelatnostima obuhvaćeni su zaposleni i vlasnici kojima je obrt osnovno zanimanje.

Zaposleni su osobe koje su zasnovale radni odnos s poslodavcem (pravnim ili fizičkim licem - obrt) na neodređeno ili određeno vrijeme, neovisno od dužine radnog vremena i vlasništva pravne osobe.

Godišnji prosjek broja zaposlenih izračunava se na osnovu podataka mjesečnih stanja za tu godinu.

#### Nezaposlenost

Podaci o ukupnom broju nezaposlenih osoba preuzimaju se od Federalnog zavoda za zapošljavanje, i uključuju osobe koje su u ovom zavodu registrirane kao nezaposlene osobe.

#### Plaće

Podaci o prosječnoj mjesečnoj isplaćenoj neto i bruto plaći obračunavaju se na temelju podataka prikupljenih Mjesečnim istraživanjem o zaposlenima i plaći (Rad-1). Istraživanjem su obuhvaćene pravne osobe svih oblika vlasništva, tijela državne vlasti svih nivoa/razina, ustanove i druge organizacije, po organizaciono teritorijalnom principu na nivou/razini općine.

Istraživanje o plaćama obuhvaća isplaćene neto i bruto plaće zaposlenih koji imaju zasnovan radni odnos, bez obzira na vrstu radnog odnosa i trajanje radnog vremena.

Prosječna mjesečna isplaćena neto plaća obuhvaća isplaćenu plaću za obavljani rad, kao i naknade plaća po osnovu radnog odnosa: godišnji odmor, plaćeni dopust, državne praznike i neradne dane utvrđene zakonom, bolovanja koja isplaćuje poslovni subjekat, plaćeno odsustvo sa posla, zastoje u poslu bez krivnje zaposlenog.

Prosječna mjesečna isplaćena bruto plaća obuhvaća sve vrste neto isplata plus zakonom propisana obavezna/obvezna izdvajanja iz bruto plaće (doprinosi iz bruto plaće i akontacija poreza na dohodak).

Prosječna mjesečna isplaćena neto i bruto plaća po zaposlenom izračunava se dijeljenjem ukupnih isplata sa brojem zaposlenih koji su učestvovali u isplatama.

U obračun nisu uključene plaće pripadnika odbrane, kao ni plaće zaposlenih u obrtu i srodnim djelatnostima.

Nominalni indeksi neto i bruto plaća izračunavaju se iz podataka o prosječnim mjesečnim iznosima neto i bruto plaća za odgovarajuće mjeseci i godine.

Realni indeksi neto i bruto plaća izračunavaju se dijeljenjem nominalnih indeksa neto i bruto plaća sa indeksom potrošačkih cijena.

## NOTES ON METHODOLOGY

### EMPLOYMENT AND WAGES

#### Employment

Data on the total number of persons in paid employment in the Federation of BiH (legal persons and crafts and related activities) were obtained by processing data that were taken from the administrative source, the Tax Administration of the Federation of BiH.

The survey includes legal entities of all types of ownership, government bodies, institutions and other organizations that operate on the territory of the Federation of BiH.

The survey on persons in paid employment in legal entities includes all persons who have signed a work contract, regardless of the type of work contract and whether they work full-time or less than full-time.

This data including employees in defence and police.

The survey on persons in crafts and related activities includes and employed and owners of craft.

Employed are persons who have signed a contract with an employer (legal entities or owners of craft and trade) for a fixed or an unspecified period of time, irrespective of the type of ownership and of whether they work full-time or less than full-time.

Annual average of the number of persons in employment is calculated on the basis of monthly data.

#### Unemployment

Data on the number of unemployed persons are taken over from the Employment Office and include only persons registered as unemployed at this office.

#### Wages

Data on average monthly paid off net and gross earnings are calculated on the base of the data collected with regular Monthly survey on employment and wages Rad-1. The survey includes legal entities of all types of ownership, government bodies, institutions and other organizations.

The statistical survey on wages covers paid off net and gross earnings of persons in payed employment, irrespective of the kind of employment and number of working hours.

Monthly paid off net earning includes income of a person in employment earned for the work done during regular working hours as well as for annual leave, paid leave, public holidays and day-offs defined by law, sickness which are paid by employer, paid absence from the work, lay-offs and job stops caused against person's will and of no fault of his own, and all other payments which are subject to contributions.

Average monthly gross earning includes all kinds of net pays plus contributions from gross earnings as prescribed by law and taxes.

Average paid off net and gross earnings per person in employment are calculated by dividing the total of pay-offs with the number of persons who participated in that payments.

It does not include pay-offs of persons in employment in crafts and related activities and persons employed in defence.

Nominal indices of net and gross wages are calculated from the data on average monthly net and gross wages for the respective months and year.

Real indices of net and gross wages are calculated by dividing nominal indices of net and gross wages with the consumer price index.

## **NAPOMENA:**

Prosječna mjesečna isplaćena neto plaća koju objavljuje Federalni zavod za statistiku ne sadrži porez na dohodak.

## **CIJENE**

Indeks potrošačkih cijena predstavlja mjeru promjena cijena proizvoda i usluga koje rezidentna domaćinstva/kućanstva kupuju radi zadovoljenja svojih ličnih/osobnih potreba.

### **Namjena**

Indeks potrošačkih cijena se koristi kao mjera inflacije, za usklađivanje plaća i zarada u skladu sa kolektivnim ugovorima, te penzija i socijalnih davanja. Također se može koristiti i za cijenovno prilagođavanje klauzula u dugoročnim kupoprodajnim ugovorima, omogućuje upoređivanje kretanja cijena unutar zemlje između pojedinih regiona, te služi kao osnov za deflacioniranje pojedinih makroekonomskih agregata u statistici nacionalnih računa i u druge svrhe.

### **Indeks potrošačkih cijena**

Indeks potrošačkih cijena u Federaciji Bosne i Hercegovine izračunava se na osnovu reprezentativne liste proizvoda koju čini 618 proizvoda. Svakog mjeseca prikuplja se oko 10000 cijena na unaprijed definiranom uzorku prodajnih mjesta i geografskih lokacija.

### **Obuhvat indeksa**

**Geografski obuhvat** - Cijene se prikupljaju na pet lokacija (gradova) u Federaciji Bosne i Hercegovine (Bihać, Mostar, Sarajevo, Tuzla i Zenica) odabranih prema kriteriju broja stanovnika i njihovoj ulozi u geografskom području kojem pripadaju.

**Obuhvat proizvoda** - Obuhvaćeni su najvažniji proizvodi i usluge koje kupuje stanovništvo radi finalne potrošnje. Obuhvat dobara i usluga redovno se revidira kako bi se očuvala reprezentativnost liste proizvoda s obzirom na ukuse potrošača i njihove navike u pogledu kupovine.

### **Snimanje cijena**

Sve cijene prikupljaju zaposlenici Federalnog zavoda za statistiku prema utvrđenom vremenskom rasporedu i unaprijed odabranom uzorku prodavnica/prodavaonica, tržnica i ustanova koje pružaju različite usluge stanovništvu. Snimatelji cijena dobivaju jasne specifikacije naziva proizvoda, njegove COICOP šifre i jedinice mjere i na osnovu/temelju tih informacija samostalno biraju konkretan proizvod čiju će cijenu snimati na određenom prodajnom mjestu, u skladu/sukladno sa kriterijem najprodavanijeg proizvoda na datom prodajnom mjestu. Kako bi se osiguralo da snimatelji iz mjeseca u mjesec snimaju cijene istih proizvoda, te kako bi se moglo pratiti koje proizvode snimatelji posmatraju na terenu, u upitnik se unose karakteristike proizvoda, kao što su marka, vrsta i količina proizvoda koji se snima, te informacije o eventualnim zamjenama ovih karakteristika ukoliko ih bude.

Takav način snimanja omogućuje praćenje promjene kretanja cijena između dva perioda tj. praćenje dinamike kretanja cijena.

Za potrebe indeksa potrošačkih cijena, snimanje cijena se vrši sljedećih dana u mjesecu:

- za poljoprivredne proizvode koji se prodaju na tržnicama cijene se prikupljaju dva puta mjesečno, i to u prvoj i trećoj sedmici/tjednu u mjesecu;

- za sve ostale proizvode cijene se, u skladu/sukladno sa važećim Evropskim/Europskim regulativama, prikupljaju jedanput mjesečno (između 1. i 21. u mjesecu), s tim da se nužno održava isti interval između prikupljanja.

## **NOTICE:**

*Monthly paid off net wages published by Federal Office of Statistics does not include income*

## **PRICES**

*Consumer Price index represents a measure of average changes in price of a product (goods and services) which consumers buy for their personal needs.*

### **Purpose**

*The CPI can be used for various purposes. It can be used as a measure of inflation, for price adjustment of clauses in long-term sales and purchases contracts (for example, the CPI can serve for indexing wages and salaries in collective agreements, for indexing pensions etc.), it enables a comparison of inflation in the country with inflation in other countries as well as a comparison of price movements within a particular country and regions, also it can be used as a base for deflating macroeconomic aggregates in statistic of national accounts and for other purposes.*

### **Consumer Price Index**

*The CPI in the Federation of Bosnia and Herzegovina is calculated on the basis of the representative List of products that consisted of 619 different items. Each month around 10000 prices are being collected in a fixed panel of geographical locations and outlets.*

### **Scope of the Index**

**Geographic coverage** - *The prices are collected in five geographic locations (cities) of the Federation of Bosnia and Herzegovina (Bihać, Mostar, Sarajevo, Tuzla and Zenica) chosen according to the criterion of their weight in terms of population and their role with respect to the geographical areas they belong to.*

**Product coverage** - *All relevant goods and services bought by the reference population for the purpose of final consumption are included in the index. The coverage of goods and services is regularly reviewed in order to ensure the representative list of product with respect to the consumer tastes and purchasing practices.*

### **Price collection**

*All the prices are collected by the personnel of the Institute for Statistics of FBiH according to a pre-defined schedule and panel of outlets, markets and institutions providing different kinds of services to citizens. The price collectors receive clear specifications of the name of item, its COICOP code, and unit of measurement that allows them to choose a concrete item for price collecting in a specific outlet, in accordance with the criterion of the most sold products in that outlet. In order to be certain that the collector is collecting prices for exactly the same items each month, the form for price collecting also includes the informations on detailed product description in terms of brands, variety and quantity, as well as the information on possible replacements of items.*

*All of this allows the monitoring of the exact price change in different periods.*

*For the purposes of CPI calculations, the price collection is scheduled as follows:*

- *for agricultural products sold on green markets the prices are being collected twice a month, in the first and third week of a month;*

- *for other items the prices, in accordance with the European Regulative, are being collected once a month (between 1<sup>th</sup> and 21<sup>th</sup> of the month) with the obligation of maintaining the same interval of price collection.*

## Ponderi

Ponderi koji se primjenjuju za izračunavanje indeksa potrošačkih cijena su koeficijenti koji odražavaju relativnu važnost odabranih proizvoda i usluga u ukupnoj potrošnji domaćinstava/kućanstava na teritoriji Federacije BiH. Pomoću njih se izračunavaju elementarni indeksi kao ponderisani/ponderirani prosjeci. Bazirani su na podacima povezanim sa finalnom potrošnjom domaćinstava/kućanstava i na podacima o broju stanovnika.

Osnovni izvor podataka za izradu pondera za obračun indeksa potrošačkih cijena je Anкета o potrošnji domaćinstava/kućanstava. Za izračunavanje indeksa potrošačkih cijena, od januara 2018. godine primjenjuju se ponderi koji se baziraju/temelje na podacima iz Ankete o potrošnji domaćinstava/kućanstava iz 2015. godine. Ponderi se svake godine korigiraju indeksom kretanja cijena u prethodnoj godini.

## Klasifikacija

Za obračun indeksa potrošačkih cijena upotrebljava se Klasifikacija lične/osobne potrošnje prema namjeni (Classification of Individual Consumption by Purpose-COICOP) po kojoj se proizvodi i usluge dijele na dvanaest osnovnih odjeljaka za koje se izračunavaju indeksi.

## Agregiranje

Izračunavanje indeksa potrošačkih cijena počinje izračunavanjem elementarnih indeksa (indeksa proizvoda) i indeksa reprezentativnih stavki na nivou gradova. Pri tome se kao mjera srednje vrijednosti koristi geometrijska sredina. Agregatni indeksi se nakon toga izračunavaju korištenjem Laspeyres-ove formule za ponderisanu aritmetičku sredinu počevši od indeksa reprezentativnih stavki na nivou gradova pa do ukupnog indeksa Federacije Bosne i Hercegovine. Referentna baza za izračunavanje indeksa je 2015. godina.

## Ostale definicije

**Proizvod** - bilo koji proizvod ili usluga za ličnu/osobnu potrošnju koji se mogu kupiti, grupni naziv za proizvode i usluge.

**Reprezentativna stavka** - proizvod na najnižem nivou agregacije, odnosno proizvod u prodajnom mjestu na jednoj geografskoj lokaciji za koji se može procijeniti ponder. Proizvodima iz nižih nivoa agregacije nije moguće dodijeliti ponder jer za to ne postoje reprezentativni podaci.

**Indeksi cijena proizvođača industrijskih proizvoda** u Federaciji Bosne i Hercegovine su izračunati u skladu sa Klasifikacijom djelatnosti BiH 2010 (Službeni glasnik BiH br. 47/10) i Nomenklaturom industrijskih proizvoda BiH 2010 (Službeni glasnik BiH br. 12/11 i 41/11).

**Indeks cijena proizvođača industrijskih proizvoda** se izračunava na bazi prodaje proizvoda proizvedenih u Federaciji BiH, a prodatih na teritoriji Bosne i Hercegovine (domaće tržište) i izvezenih na inostrano tržište.

## Definicije

**Prodajna cijena proizvođača industrijskih proizvoda na domaćem tržištu** je cijena po kojoj proizvođač prodaje svoje proizvode kupcima na domaćem tržištu u najvećim količinama utovareno u vagon (kamion) u mjestu proizvođača, ili je cijena po kojoj proizvođač vrši obračun sa drugim proizvođačima ili trgovinskim preduzećima/poduzećima. U ovu cijenu ulazi regres koji ostvaruje proizvođač, a od cijene se odbija trgovački rabat i popusti koje prodavac odobrava kupcu. PDV i akcize se ne uključuju u cijenu.

**Prodajna cijena proizvođača industrijskih proizvoda na inozemnom tržištu** je cijena po kojoj proizvođač prodaje svoje proizvode kupcima na inozemnom tržištu u najvećim količinama isporučeno prema ugovorenim paritetima (EXW, FCA, FAS, FOB, CFR, CIF, CPT, CIP, DAF, DES, DEQ, DDU, DDP i dr.). U prodajnu cijenu ulazi regres koji ostvaruje proizvođač, a isključuju se rabat i popusti koje prodavac odobri kupcu. PDV i akcize se ne uključuju u cijenu.

## Weights

*Weights used for calculating the CPI reflect relative importance of the sampled goods and services in the total consumption of resident households within the territory of Federation of BiH. They are used for elementary indices calculations as the weighted averages. They are based on the data linked to the Household Final Consumption and population.*

*The most important data sources for calculating the weights used in the consumer price indices is the Household Budget Survey. From January 2018, the compilation of the CPI has been based on the weights derived from household expenditures made in 2015. Weights are updated every year according to the price changes in the previous year.*

## Classification

*For the CPI calculation, the Classification of Individual Consumption by Purpose (COICOP) is used. According to the COICOP, goods and services are divided into twelve main groups for which indices are calculated.*

## Aggregation

*Consumer Price Index calculation starts from the computation of elementary aggregate indices (items indices) and representative position at the level of towns. For this purpose, the geometric mean is used as a measure of average value. Elementary aggregate indices are calculated by using Laspeyres formula for weighted arithmetic mean starting from the level of representative positions indices at the level of towns to the overall index at the level of Federation Bosnia and Herzegovina. Reference base year for index calculation is 2015.*

## Other definitions

**Product** - any consumer good or service that can be purchased, a term covering both goods and services.

**Representative position** - lowest level of product aggregation, i.e. item in an outlet in a geographic location with a weight. The items at the lower levels of aggregation do not have weights attributed due to the lack of representative data.

**The Producer price indexes** in Federation of Bosnia and Herzegovina are calculated according to the Classification of activities BiH 2010 (Službeni glasnik BiH br. 47/10) and Nomenclature of Industrial Products BiH 2010 (Službeni glasnik BiH br. 12/11 i 41/11).

**The Producer price index** is calculated based on production value of industrial products produced in Federation of BiH and sold on the territory of Bosnia and Herzegovina (domestic market) and exported on non-domestic market.

## Definitions

**Industrial producer price on domestic market** is either price at which a producer sells products at the domestic market in the largest quantities, franco loaded into a wagon (truck) at the location of a producer or a price charged to another company by a producer. The selling price includes reimbursements if applicable, and it excludes commercial rebates, discounts, VAT and excises.

**Industrial producer price on non-domestic market** is price at which producer sells products at the non-domestic market in the largest quantities delivered according to the agreed parties (EXW, FCA, FAS, FOB, CFR, CIF, CPT, CIP, DAF, DES, DEQ, DDU, DDP and etc.). The selling price includes reimbursements if applicable, and it excludes commercial rebates, discounts, VAT and excises.



**Indeks cijena proizvođača industrijskih proizvoda** predstavlja mjeru promjena cijena proizvoda koje industrijska preduzeća/poduzeća proizvode i prodaju na domaćem i inozemnom tržištu.

Ukupan indeks cijena proizvođača industrijskih proizvoda sadrži dva podindeksa, tj. Indeks cijena proizvođača industrijskih proizvoda na domaćem tržištu i Indeks cijena proizvođača industrijskih proizvoda na inozemnom tržištu. Praćenje prodajnih cijena na ta dva tržišta daje promjene u indeksu cijena proizvođača industrijskih proizvoda ukupne industrije, glavnih industrijskih grupacija, područja i oblasti industrije.

#### **Namjena**

Indeks cijena proizvođača industrijskih proizvoda se može koristiti kao mjera inflacije, za očuvanje vrijednosti kod ugovora s indeksnim klauzulama, te kao osnov za deflacioniranje pojedinih makroekonomskih agregata u statistici nacionalnih računa i u druge svrhe.

#### **Obuhvat indeksa**

Indeks cijena proizvođača industrijskih proizvoda u Federaciji Bosne i Hercegovine izračunava se na osnovu prikupljenih cijena za proizvode koji se prodaju na domaćem i inozemnom tržištu.

**Obuhvat proizvoda** - Obuhvaćeni su najvažniji proizvodi i usluge koje se proizvode u Federaciji BiH i prodaju na domaćem i inozemnom tržištu.

Svakog mjeseca se od izabranih preduzeća prikuplja 1874 pojedinačnih cijena za izabrane proizvode.

**Obuhvat preduzeća** - Cijene se prikupljaju od 595 proizvodna subjekta.

#### **Prikupljanje cijena**

Za indeks cijena proizvođača industrijskih proizvoda na domaćem i inozemnom tržištu cijene se prikupljaju od industrijskih preduzeća/poduzeća, mjesečno putem obrazaca C-41/DOM i C-41/INO.

#### **Ponderi**

Ponderi za izračunavanje ukupnog indeksa cijena proizvođača industrijskih proizvoda predstavljaju relativno učešće vrijednosti prodaje pojedinih proizvoda i na domaćem i na inozemnom tržištu.

Ponderi koji se primjenjuju za izračunavanje indeksa cijena proizvođača industrijskih proizvoda na domaćem tržištu su koeficijenti koji odražavaju relativno učešće vrijednosti prodaje pojedinog proizvoda u ukupnoj vrijednosti prodaje svih proizvoda na domaćem tržištu.

Ponderi koji se primjenjuju za izračunavanje indeksa cijena proizvođača industrijskih proizvoda na inozemnom tržištu su koeficijenti koji odražavaju relativno učešće vrijednosti prodaje pojedinog proizvoda u ukupnoj vrijednosti prodaje svih proizvoda na inozemnom tržištu.

Osnovni izvor podataka za izradu pondera je Godišnji izvještaj industrije (IND-21). Za izradu ponderacionog sistema koji je primjenjen pri izračunu indeksa cijena proizvođača industrijskih proizvoda korišteni su podaci za 2021. godinu (bazna godina).

Nova ponderacija se radi svakih 5 - 7 godina, dok se korekcija pondera vrši svake godine. Kao korektivni faktor se koriste indeksi kretanja cijena proizvoda u prethodnoj godini.

#### **Klasifikacija i nomenklatura**

Za obračun indeksa cijena proizvođača industrijskih proizvoda upotrebljava se Klasifikacija djelatnosti (KD BiH 2010) prema kojoj se poslovni subjekti razvrstavaju u područja B,C i D i Nomenklatura industrijskih proizvoda (NIP BiH 2021).

#### **Aggregiranje**

Izračunavanje indeksa cijena proizvođača industrijskih proizvoda počinje izračunavanjem mjesečnih indeksa prostom geometrijskom sredinom za pojedine proizvode koje proizvodi više proizvođača. Agregirani indeksi se nakon toga izračunavaju korištenjem Laspeyres-ove formule za ponderisanu aritmetičku sredinu počevši od indeksa pojedinih proizvoda pa do ukupnih indeksa (ukupnog, indeksa na domaćem tržištu i indeksa na inozemnom tržištu), za Federaciju Bosne i Hercegovine.

**Producer Price index** represents the measurement of price change of industrial products produced and sold by enterprises on domestic and non-domestic market.

Total PPI is composed of two subindices, i.e. the industrial producer price index on the domestic market and industrial producer price index on the non-domestic market. Monitoring of selling prices for these two markets provides changes in PPI for total industry, the main industrial groupings, sections and divisions of industry.

#### **Purpose**

The PPI can be used as a measure of inflation, to preserve the value of contracts with escalator clauses, as well as a base for deflating macroeconomic aggregates in statistics of national accounts and for other purposes.

#### **Index coverage**

Producer Price index in Federation of BiH is calculated based on collected prices for products sold on domestic and non-domestic market.

**Product coverage** - All relevant products and services produced by enterprises located in the Federation of BiH and sold on domestic and non-domestic market are covered by this index.

Each month 1874 single prices are collected from selected enterprises.

**Enterprises coverage** - The prices are collected from 595 producers.

#### **Price collection**

For Producer Price Indices of industrial products on the domestic and non-domestic market, all items the prices are being collected once a month through C-41/DOM and C-41/INO forms.

#### **Weights**

Weights used for calculating the total PPI represent the relative share of value of sale for each products on domestic and non-domestic market.

Weights used for calculating the PPI on the domestic market reflect the relative importance value of sale for each product in the total value production sold on the domestic market.

Weights used for calculating the PPI on the non-domestic market reflect the relative importance value of sale for each product in the total value production sold on the non-domestic market.

The main source of data for calculating weights is the Annual Survey on Industrial Production (IND-21). For the production of weighting system applied for calculation of PPI, data for 2021 (based year) were used.

The new ponderation has been done each 5 – 7 years, while correction of weights has been done each year. Indices of price movements of products in previous year are used as correction factor.

#### **Classification and nomenclature**

For calculating the price index, the PPI Classification of Activities (CEA BiH 2010) is used by which legal entities are classified in sections B, C and D and Nomenclature of Industrial Products (NIP BiH 2021).

#### **Aggregation**

Producer Price Index calculation starts from the computation of monthly average indices for each product produced by the more than one producer, using simple geometric mean. Aggregated indices are calculated by using Laspeyres formula for weighted arithmetic mean starting from the level of representative products to the all indices (total PPI, PPI on domestic market and PPI on non-domestic market) at the level of Federation Bosnia and Herzegovina.

**Stočarstvo**

Podaci o klanju stoke i peradi u klaonicama prikupljaju se redovnim mjesečnim istraživanjem za poslovne subjekte, posebno za pravne osobe i dijelovi pravnih osoba (PO-52), a posebno za obrtnike (PO-52a).

Prikupljaju se podaci o broju grla zaklane stoke i peradi po vrstama i kategorijama, bruto težini, neto težini i randmanu. Iskazuje se sva zaklana stoka i perad bez obzira na porijeklo.

Izveštajne jedinice i jedinice posmatranja, za istraživanje PO-52 su pravne osobe i dijelovi pravnih osoba razvrstani prema KD BiH 2010 za obavljanje djelatnosti 10.1-Prerada i konzerviranje mesa i 10.12-Prerada i konzerviranje mesa peradi.

Izveštajne jedinice za istraživanje PO-52a su veterinarske stanice i kantonalne uprave za inspeksijske poslove za obrtnike registrovane prema KD BiH 2010 za obavljanje djelatnosti 10.11-Prerada i konzerviranje mesa i 10.12-Prerada i konzerviranje mesa peradi.

**Definicije**

**Bruto težina** predstavlja težinu stoke i peradi prije klanja izraženu u tonama.

**Neto težina** je težina očišćenog trupa zaklane stoke i peradi bez kože, krvi, glave (osim kod odojaka i peradi), utrobe, prednjih nogu do koljena i stražnjih nogu do skočnog zgloba, izraženo u tonama.

**Randman zaklane stoke i peradi** predstavlja odnos težine zaklane stoke i peradi (neto težine) i težine žive stoke i peradi (bruto težine), a iskazuje se u postocima sa jednom decimalom.

**Prikupljanje kravljeg mlijeka i proizvodnja mliječnih proizvoda**

Podaci o prikupljenom kravljem mlijeku i proizvodnji mliječnih proizvoda prikupljaju se redovnim mjesečnim istraživanjem „Mjesečni izvještaj o prikupljanju kravljeg mlijeka i proizvodnji mliječnih proizvoda“ (PO-M-MP/M). Ovim izvještajem prikupljaju se podaci o količini prikupljenog kravljeg mlijeka sa teritorije cijele Bosne i Hercegovine, sadržaju mliječne masti i proteina, te proizvodnji mliječnih proizvoda od kravljeg mlijeka.

Istraživanje se provodi na osnovu/temelju Zakona o statistici u Federaciji BiH („Sl. Novine FBiH“ br. 63/03 i 9/09).

Opširnija metodološka objašnjenja za ovo istraživanje objavljena su u „Službenim novinama FBiH“ br. 102/17 i na internet stranici Federalnog zavoda za statistiku

<https://fzs.ba/index.php/klasifikacije-i-metodologije/english-metodologije/poljoprivreda-i-ribarstvo/>

Izveštajne jedinice i jedinice posmatranja su pravne osobe i dijelovi pravnih osoba razvrstani prema KD BiH 2010 u djelatnost 10.51-Proizvodnja mlijeka, mliječnih proizvoda i sira.

**Definicije**

**Mlijeko za piće** obuhvata sirovo mlijeko, neobrano mlijeko, djelomično obrano mlijeko i obrano mlijeko bez sadržaja aditiva.

**Pavlača/vrhnje** obuhvata prerađenu pavlaku/vrhnje koja se koristi izvan mliječara (tj. za ljudsku potrošnju, kao sirovina za proizvodnju čokolade, sladoleda itd.) sa mliječnom masti ne većom od 29%, kao i većom od 29%.

**Fermentirani proizvodi** obuhvataju jogurt, tekući jogurt, kiselo mlijeko, acidofilno mlijeko, te ostale fermentirane proizvode.

**Maslac/puter** obuhvata otopljeni maslac/puter, ulje maslaca/putera i slične proizvode s više od 82% mliječne masti.

**Kajmak** je proizvod sličan maslacu/puteru sa sadržajem mliječne masti manjim od 80%, isključujući ostale masti.

**Kravlji sir** obuhvata sve vrste sira dobivene isključivo od kravljeg mlijeka (meki, polumeki, tvrdi i ostali sirevi), isključujući topljeni sir.

**Livestock**

*The data on slaughtered of livestock and poultry in slaughterhouses are collected through the regular monthly surveys for business entities, separately for legal entities and part of legal entities (PO-52), and separately for entrepreneurs (PO-52a).*

*The data on the number of slaughtered cattle and poultry by types and categories, gross weight, net weight and randman are collected.*

*Reporting and observation units for survey PO-52 are legal entities and parts of legal entities classified, according to the KD B&H 2010 in class 10.11-Processing and preserving of meat and class 10.12-Processing and preserving of poultry meat.*

*Reporting units for survey PO-52a are veterinary services and cantonal veterinary inspections for entrepreneurs registered according to the KD B&H 2010 in class 10.11-Processing and preserving of meat and class 10.12 - Processing and preserving of poultry meat.*

**Definitions**

**Gross weight** is the weight of livestock and poultry in tons and before slaughter.

**Net weight** is the weight of dressed carcass of slaughtered livestock and poultry without skin, blood, head (except piglets and poultry), womb, front legs to the knee and the back legs to the hock, in tons.

**Coefficient of utilization** is ratio of weight of slaughtered cattle and poultry (net weight) and the weight of livestock and poultry (gross weight), and is expressed as a percentage with one decimal. These indicators are used to

**Collection of cow's milk and production of dairy products**

*The data on collected cow's milk and production of dairy products are collected through regular monthly survey which is conducted through the report "Monthly report on the collection of cow's milk and production of dairy products". This report provides information on quantity of collected cow's milk from the whole territory of Bosnia and Herzegovina, milk fat and protein contents and the production of dairy products from cows' milk.*

*This survey is conducted on the bases of Law on Statistical Survey in the Federation of BiH ("Official Gazette FBiH" No. 63/03 and 9/09).*

*More detailed notes on the Methodology of this survey are published in "Official Gazette FBiH" No. 102/17 and on the web site of the Institute for Statistics of FBiH*

<https://fzs.ba/index.php/klasifikacije-i-metodologije/english-metodologije/poljoprivreda-i-ribarstvo/>

*Reporting and observation units are legal entities and part of legal entities classified, according to the KD BiH 2010, in class 10.51- Production of milk, dairy products and cheese.*

**Definitions**

**Drinking milk** comprises raw milk, whole milk, skimmed milk, semi-skimmed milk and skimmed milk containing no additives.

**Cream Cream:** the finished product and is available for distribution outside dairies (e.g. for human consumption or as raw material in the manufacture of chocolate, ice cream, etc.) with the fat content no more than and more than 29%.

**Fermented products** include yoghurts, drinkable yoghurts, sour milk, acidified milk and other fermented products.

**Butter** includes melted butter, butter oil and similar products with more than 82% fat content.

**Kajmak** is a product similar to butter, with fat content less than 80%.

**Cheese** includes all kinds of cheese produced from cow's milk (soft, semi-soft, hard and other cheeses), excluding melted cheese.

## Skraćenice/Kratice

KD BiH 2010	Klasifikacija djelatnosti BiH 2010
t	tona
kg	kilogram

## Šumarstvo

Podaci o proizvodnji šumarstva u državnim šumama rezultat su Mjesečnog istraživanja šumarstva ŠUM- 22 koje provodi Federalni zavod za statistiku na temelju Zakona o statističkim istraživanjima u FBiH «Službene novine Federacije BiH» br. 63/03 i 9/09.

Mjesečnim izvještajem šumarstva obuhvaćene su sve pravne osobe razvrstane u Registru poslovnih subjekata u području A-Poljoprivreda, lov i šumarstvo, odjeljak 02-Šumarstvo, sječa drveta i usluge povezane sa njima, a koje se bave stalnom proizvodnjom šumskih sortimenata u državnim šumama.

Prikupljanje podataka o proizvodnji i prodaji u šumarstvu vrši se na osnovi Nomenklature proizvoda i usluga šumarstva – NPUŠ, koja je izrađena za potrebe statistike šumarstva na osnovi Liste karakterističnih proizvoda šumarstva, koju je Eurostat (Statistički ured Evropske unije) objavio kao integralni dio Priručnika za ekonomske račune poljoprivrede i šumarstva (Manual on the Economic Accounts of Agriculture and Forestry – EAF) u novembru/studenom 1997. godine.

Trupci (lišćara/listača i četinara/četinjača) su dijelovi debla koji su namjenjeni daljem prerađivanju piljenjem, ponekad rezanjem ili ljuštenjem jer imaju povoljna fizička i kemijska svojstva te su namjenjeni za industrijsku preradu.

Jamsko drvo (lišćara/listača i četinara/četinjača) namjenjeno je za razne tehničke svrhe jer ima vrlo povoljna fizička i kemijska svojstva. To je drvo koje se upotrebljava za izgradnju i održavanje amskih rovova i okna, dakle za gradnju u zemlji i pod zemljom.

Ostalo dugo drvo (lišćara/listača i četinara/četinjača) obuhvaća sve vrste drveta pogodne za mehaničku preradu, stupove za elektro vodove i TT vodove te ostalo oblo drvo.

Prostorno drvo (lišćara/listača i četinara/četinjača) obuhvaća drvo za drvene ploče (pogodno za mehaničku preradu), a celulozno i taninsko drvo, zbog svog povoljnog kemijskog svojstva, pogodno je za kemijsku preradu. Taninsko drvo je sirovina iz koje se preradom dobivaju taninski ekstrati. Ogrjevno drvo (lišćara/listača i četinara/četinjača) je namjenjeno neposredno za ogrjev ili za proizvodnju drvenog uglja.

Ostalo grubo obrađeno drvo (lišćara/listača i četinara/četinjača) obuhvaća sitno tehničko drvo, pogodno za izradu drvenih motki i kolja, raznih letvi i stupova za ogradu, ručica za alat i sl.

## INDUSTRIJA

Pokazatelji o industrijskoj proizvodnji prikazani u ovom poglavlju rezultat su Mjesečnog istraživanja industrije M KPS IND-1 koje provodi Federalni zavod za statistiku na temelju Zakona o statistici u FBiH („Službene novine Federacije BiH“ br. 63/03 i 9/09).

### Metod računanja

Indeksi industrijske proizvodnje izračunavaju se u dva koraka, korištenjem Laspeyres-ove formule. U prvom koraku indeksi se izračunavaju iz podataka o količinama pojedinačnih proizvoda iz Mjesečne NIP BiH 2024 i odgovarajućeg ponderacijskog koeficijenta, koji je aproksimacija dodane vrijednosti pojedinačnih proizvoda. U drugom koraku svi indeksi grana i viših nivoa ponderišu se strukturom dodane vrijednosti iz 2022. godine.

Prikupljanje podataka na obrascu M KPS IND-1 vrši se na osnovu Metodologije za popunjavanje izvještaja i Mjesečne Nomenklature industrijskih proizvoda - Mjesečna NIP BiH 2024. ([www.fzs.ba](http://www.fzs.ba)).

### Standardi i klasifikacije

Mjesečna NIP BiH 2024 zasnovana je na izvornoj NIP BiH 2010 (Službeni glasnik br. 12/11 i 41/11) i ažurirana sa aktuelnim izmjenama i dopunama.

## Abbreviations

KD B&H 2010	Classification of Activities of BiH, 2010
t	ton
kg	kilogram

## Forestry

Data on production of forestry assortments in the publicly-owned forests are result of monthly reports on surveys of forests (ŠUM – 22) conducted by the Federal Office of Statistics on the basis of Act on Statistical Survey in FBiH (Official Gazette of FBiH, No 63/03 and 9/09.).

All legal entities classified in the Register of Business Entities under section A – Agriculture, hunting and forestry Section 02 – Forestry, felling and related services activities, engaged in permanent production forest assortments in the publicly-owned forests, and are extended by Monthly Report of forestry.

Data collection on production and sales of forestry is practised on the basis of the Nomenclature of Forest Products and Services NPUŠ which is made for the purposes of forestry statistics on the basis the List of Characteristic Products of the Commercial Timber Production compiled by the Eurostat (the Statistical Office of the European Union), and published as an integral part of the Manual for Economic Accounts of Agriculture and Forestry in November 1997.

Logs (broad-leaves trees and conifers) are parts of timber intended for further processing by sawing, sometimes by cutting or peeling, because of its good physical and chemical characteristics, so it is useful to be industrially processed.

Mining timber (broad-leaves trees and conifers) having very good physical and chemical characteristics, is intended for various technical purposes. It is used for building and maintaining pits and shafts, therefore, for constructing underground and on the surface.

Other long timber (broad-leaves trees and conifers) includes all kinds of wood suitable for mechanical processing, transmission-line and telephone-line pylons as well as other oval timber.

Stack wood (broad-leaves trees and conifers) includes wood for boards (suitable for mechanical processing), and wood-pulp and tannin wood are, because of its good chemical characteristics, suitable for chemical processing. Tannin wood is a material that, processed, gives tannin extracts. Fuel wood (broad-leaves trees and conifers) is intended directly for fuel or production of wood coal.

Other roughly processed wood (broad-leaves trees and conifers) includes paltry technical wood suitable for processing of wood poles, different bars and fence piers, tool cages etc.

## INDUSTRY

Indicators about industrial production presented in this chapter represent the results of the Monthly Survey on Industrial Production M KPS IND-1 which the Institute for Statistics of FBiH carried out on the base of Law on Statistics in FBiH (Official gazette FBiH No. 63/03 i 9/09).

### Calculation method

Indices of industrial production are calculated in two stages according to the Laspeyres formula. In the first stage, indices are calculated from quantity data on production of individual products according to the Monthly NIP BiH 2024 and an adequate weighting coefficient, which represents an estimated value added of individual products. In the second stage, all indices of groups and higher levels are weighted with shares of value added of individual products from 2022.

Collecting data on the MKPS IND-1 is done on the basis of the methodology for completing the report and Monthly Nomenclature of Industrial Products - Monthly NIP 2024 ([www.fzs.ba](http://www.fzs.ba)).

### Standards and Classifications

Monthly NIP 2024 is based on the original NIP BiH 2010 (Official Gazette no. 12/11 and 41/11) and updated with current amendments.

Mjesečna NIP BiH 2024 je dodatno razrađena i dopunjena u skladu sa specifičnim potrebama obračuna indeksa industrijske proizvodnje u BiH, a saglasno sa EU regulativama za kratkoročne poslovne statistike.

### **Obuhvat mjesečnog istraživanja po ekonomskim djelatnostima**

Mjesečnim izvještajem industrije (M KPS IND-1) obuhvaćena su sva pravna lica koja zapošljavaju deset i više zaposlenih (preduzeća/poduzeća i lokalne jedinice), razvrstana u Registru poslovnih subjekata Federalnog zavoda za statistiku.

Indeks obima industrijske proizvodnje (IPI) obuhvata djelatnosti koje su svrstane u sljedeća područja KD BiH 2010:

B -Vađenje ruda i kamena

C -Prerađivačka industrija

D-Proizvodnja i snabdijevanje električnom energijom i plinom

Saglasno EU STS propisu br. 1165/98 i 1893/2006 sljedeće djelatnosti ne ulaze u obračun indeksa industrijske proizvodnje:

Oblast 36 - Sakupljanje, prečišćavanje i snabdijevanje vodom

Grana 35.3 - Proizvodnja i snabdijevanje parom i klimatizacija

### **Agregati glavnih industrijskih grupa (GIG)**

Indeksi za GIG agregate izračunavaju se istom metodom kao indeksi po djelatnostima, samo se proizvodi grupišu prema i pretežnoj upotrebi proizvoda unutar oblasti i grane djelatnosti iz klasifikacije KD BiH 2010 (EU NACE Rev.2). Za izračunavanje indeksa za GIG agregate (EU MIGs) primjenjuju se nove definicije radi usklađivanja sa statističkim standardima EU.

AI Intermedijarni proizvodi: oblasti i grane KD BiH 2010: 07 – 09, 10.6, 10.9, 13.1 – 13.3, 16, 17, 20.1 – 20.3, 20.5, 20.6, 22 – 24, 25.5 – 25.7, 25.9, 26.1, 26.8, 27.1 – 27.4 i 27.9

AE Energija: oblasti KD BiH 2010: 05, 06, 19 i 35 (isključujući 35.3)

BB Kapitalni proizvodi: oblasti i grane KD BiH 2010: 25.1 – 25.4, 26.2, 26.3, 26.5, 26.6, 28, 29, 30.1 – 30.4, 32.5 i 33

CD Trajni proizvodi za široku potrošnju: oblasti i grane KD BiH 2010: 26.4, 26.7, 27.5, 30.9, 31, 32.1 i 32.2

CN Netrajni proizvodi za široku potrošnju: oblasti i grane KD BiH 2010: 10.1 – 10.5, 10.7, 10.8, 11, 12, 13.9, 14, 15, 18, 20.4, 21, 32.3, 32.4 i 32.9.

### **Prikazivanje serija indeksa**

U skladu sa preporukama Eurostata, desezoniranje i kalendarsko prilagođavanje se vrši metodom TRAMO-SEATS u DEMETRA okruženju na mjesečnoj seriji izvornih indeksa industrijske proizvodnje. Produžavanje serije indeksa dodavanjem novih mjesečnih zapažanja za svaki idući mjesec može, zbog karakteristika primijenjene metode, prouzrokovati ispravke već objavljenih desezoniranih i kalendarski prilagođenih indeksa za nekoliko mjeseci unazad.

### **Desezonirani indeksi**

Pojam desezonirani indeksi podrazumijeva da su podaci prilagođeni za sezonu i kalendarske dane. U skladu s preporukama Eurostata podaci koji se upoređuju s podacima od prethodnog mjeseca (mjesečno poređenje prema terminologiji i praksi Eurostata) prezentiraju se u desezoniranom obliku indeksa industrijske proizvodnje ili iz njih izračunatih stopa rasta.

### **Kalendarski prilagođeni indeksi**

Pojam kalendarski prilagođeni indeksi podrazumijeva da su podaci prilagođeni za uticaj kalendarskih i radnih dana. U skladu s preporukama Eurostata podaci koji se upoređuju s podacima od istog perioda prethodne godine (godišnje poređenje prema terminologiji i praksi Eurostata) prezentiraju se u kalendarski prilagođenom obliku indeksa industrijske proizvodnje ili iz njih izračunatih stopa rasta.

*Monthly NIP 2024 is further developed and supplemented in accordance with the specific purpose of calculating the index of industrial production in BiH, and in accordance with EU regulativama for short-term business statistics.*

### **Coverage of monthly survey by economic activities**

Reporting units for the Monthly Survey of Industrial Production ( M KPS IND-1) are legal entities that employ ten or more employees (companies/enterprises and local units) classified in the Register of Business Entities of Institute for Statistics of F BiH.

*Industrial production index (IPI) covers activities classified into the following sections of the KD BiH 2010:*

*B -Mining and quarrying*

*C -Manufacturing*

*D -Electricity and gas supply*

*In line with EU STS Regulation No. 1165/98 and 1893/2006, the following activities are excluded from the industrial production index calculation:*

*Division 36 - Water collection, treatment and supply*

*Group 35.3 – Steam and air conditioning supply*

### **Main Industrial Grouping (MIGs) aggregates**

*Indices for MIG aggregates are calculated by the same method as the indices by activities, save for the fact that the products are grouped according to the predominant use of the products within the division and groups of KD BiH 2010 (EU NACE Rev. 2). To calculate the index for MIG aggregates, new definitions are applied with aim of harmonization with the EU statistical standards.*

*AI Intermediate goods: the KD BiH 2010 divisions and groups: 07– 09, 10.6, 10.9, 13.1 – 13.3, 16, 17, 20.1 – 20.3, 20.5, 20.6, 22 – 24, 25.5 – 25.7, 25.9, 26.1, 26.8, 27.1 – 27.4 and 27.9*

*AE Energy: the KD BiH 2010 divisions: 05, 06, 19 and 35 (exl. 35.3)*

*BB Capital goods: the KD BiH 2010 divisions and groups: 25.1 – 25.4, 26.2, 26.3, 26.5, 26.6, 28, 29, 30.1 – 30.4, 32.5 and 33*

*CD Consumer durables: the KD BiH 2010 divisions and groups: 26.4, 26.7, 27.5, 30.9, 31, 32.1 and 32.2*

*CN Consumer non-durables: the KD BiH 2010 divisions and groups: 10.1 – 10.5, 10.7, 10.8, 11, 12, 13.9, 14, 15, 18, 20.4, 21, 32.3, 32.4 and 32.9.*

### **Indices series presentation**

*In accordance with the Eurostat's Recommendations, seasonal adjustment and working-day adjustment has been done by using the TRAMO-SEATS method in DEMETRA environment on the monthly series of original industrial production indices. Extending indices series by adding new monthly observations for each month could, because of the applied method characteristics, cause subsequent corrections of already published seasonally and working-day adjusted indices for several months backwards.*

### **Seasonally adjusted indices**

*The term seasonally adjusted indices indicates that the data are adjusted for both seasonal and working-day effects. In line with the Eurostat's Recommendations, data that are compared with the data from the previous month (monthly comparison with Eurostat terminology and practices) are presented in a seasonally adjusted form of industrial production indices or their growth rates.*

### **Working-day adjusted indices**

*The term working-day adjusted indices indicate that the data are adjusted only for working-day effects. In line with the Eurostat's Recommendations, data that are compared with data from the same period of the previous year (the annual comparison by Eurostat terminology and practices) are presented in a working-day adjusted form of industrial production indices or in their growth rates.*

## GRAĐEVINARSTVO

Podaci dati u ovom saopćenju dobijeni su na osnovu Mjesečnog izvještaja o izdatim odobrenjima za građenje (GRAĐ-OG). Izvještaj GRAĐ-OG popunjavaju odgovarajuća upravna tijela-organi nadležni za izdavanje odobrenja za građenje (odjeli, službe, odsjeci, sektori ili ministarstva) na općinskom/gradskom, kantonalnom ili entitetskom nivou.

Razvrstavanje građevinskih objekata i radova izvršeno je prema „Klasifikaciji vrsta građevinskih objekata u BiH“ (KVGGO BiH) koja je usklađena sa „Klasifikacijom vrsta građevinskih objekata EU“ (The Classification of Types of Construction-CC, final version, Eurostat 1997). Korisna površina stana je podna površina stana mjerena unutar zidova stana.

Stambene zgrade su objekti u kojima je 50% ili više ukupne korisne podne površine namijenjene za stambene svrhe. Nestambene zgrade su objekti koji nemaju stambenu površinu ili je manje od 50% ukupne korisne podne površine zgrade namijenjene za stambene svrhe.

Stan je svaka građevinski povezana cjelina namijenjena za stanovanje, koja se sastoji od jedne ili više soba sa odgovarajućim pomoćnim prostorijama (kuhinja, kupatilo, predsoblje, ostava i sl.) ili bez pomoćnih prostorija i ima jedan ili više ulaza.

Soba je prostorija za stanovanje koja je od drugih prostorija stana odvojena stalnim zidovima i ima direktnu dnevnu svjetlost i čija podna površina iznosi najmanje 4m<sup>2</sup>.

## PRIJEVOZ I SKLADIŠTENJE

### Izvor i metode prikupljanja podataka

Podaci o željezničkom prijevozu robe i putnika dobiveni su iz istraživanja Tromjesečni izvještaj o željezničkom prijevozu (obrazac SA-ŽE/T).

Istraživanje se provodi na osnovu/temelju Zakona o statistici u Federaciji BiH („Sl. Novine FBiH“ br. 63/03 i 9/09).

Opširnija metodološka objašnjenja za ovo istraživanje objavljena su na internet stranici Federalnog zavoda za statistiku

<https://fzs.ba/index.php/klasifikacije-i-metodologije/english-metodologije/transport-i-komunikacije/>

(Službene novine Federacije BiH broj 102/17).

### Jedinice posmatranja

Jedinice posmatranja u željezničkom prijevozu su poslovni subjekti registrirani prema KD BiH 2010 u području H, u razredu: 49.10 - Željeznički prijevoz putnika, međugradski i 49.20 - Željeznički prijevoz robe.

### Definicije

#### Željeznički prijevoz

Svako kretanje robe i/ili putnika pri kojem se koristi željezničko vozilo na datoj željezničkoj mreži.

#### Unutrašnji željeznički prijevoz

Željeznički prijevoz između dva mjesta (mjesta utovara/ukrcanja i mjesta istovara/iskrcanja) smještenih u istoj zemlji.

#### Međunarodni željeznički prijevoz

Željeznički prijevoz između dva mjesta (mjesta utovara/ukrcanja i mjesta istovara/iskrcanja) u dvije različite zemlje.

#### Željeznički tranzit

Željeznički prijevoz kroz zemlju između dva mjesta (mjesta utovara/ukrcanja i mjesta istovara/iskrcanja) izvan te zemlje.

#### Željeznički putnik

Svaka osoba, isključujući članove osoblja vlaka, koja putuje željezničkim vozilom.

## CONSTRUCTION

Data presented in the first release were obtained on the basis of the Monthly report on building permits issued (GRAĐ-OG). Report GRAĐ-OG completed by respective governing bodies responsible for issuing building permits (departments, services, sectors or ministries) at the municipal/city, cantonal and entity level.

Construction and works are classified in accordance with the „Classification of Types of Construction in BiH (CC, final version, Eurostat 1997). Useful floor area of dwelling is the floor area of the dwelling measure inside the dwelling walls.

Residential buildings are construction in which 50% or more of the useful floor area is intended for dwelling purposes. Non-residential buildings are construction without dwelling area or those in which less than 50% of the overall useful floor area is intended for dwelling purposes.

Dwelling is any construction unit intended for dwelling purposes, consisting of one or more rooms with adequate auxiliary spaces (such as kitchen, bathroom, lobby, pantry etc.) or without auxiliary spaces and with one or more separate entrances.

Room is a space intended for dwelling purposes, separated from the rest of the dwelling by permanent walls, having direct daylight and at least 4 square metres of floor area.

## TRANSPORT AND STORAGE

### Source and methods of data collection

Data on railway transport of passengers and goods are collected by using the reporting method through Quarter report of Railway Transport (SA-ŽE/T).

This survey is conducted on the basis of Law on Statistical Survey in the Federation of BiH ("Official Gazette FBiH" No. 63/03 and 9/09).

More detailed notes on the Methodology of this survey are published on the web site of the Federal Statistical Office

<https://fzs.ba/index.php/klasifikacije-i-metodologije/english-metodologije/transport-i-komunikacije/>

("Official Gazette of FBiH" No. 102/17).

### Reporting units

Reporting units in railway transport are business entities classified in the Register of Business Entities under CA section H, group: 49.10 - Rail transport of passengers, interurban and 49.20 - Rail transport of goods.

### Definitions

#### Railway transport

Any movement of goods and/or passengers using a railway vehicle on a given railway network.

#### National railway transport

Railway transport between two places (a place of loading/embarkation and a place of unloading/disembarkation) located in the same country.

#### International railway transport

Railway transport between two places (a place of loading/embarkation and a place of unloading/disembarkation) in two different countries.

#### Rail transit

Railway transport through a country between two places (a place of loading/embarkation and a place of unloading/disembarkation) outside that country.

#### Rail passenger

Any person, excluding members of the train crew, who makes a journey by rail.

### **Željeznički putnički kilometar**

Jedinica mjere koja predstavlja prijevoz jednog putnika željeznicom na udaljenosti od jednog kilometra.

### **Roba prevezena željeznicom**

Bilo koja roba koja se prevozi željezničkim vozilom.

### **Željeznički tonski kilometar**

Jedinica mjere robnog prijevoza koja predstavlja prijevoz jedne tone robe željeznicom na udaljenosti od jednog kilometra.

## **TRANSPORT I KOMUNIKACIJE**

### **Izvori i metode prikupljanja podataka**

Podaci o aerodromskim uslugama dobiveni su iz istraživanja Tromjesečni izvještaj o aerodromskim uslugama (obrazac SA-AER/T).

Istraživanje se provodi na osnovu/temelju Zakona o statistici u Federaciji BiH („Sl. Novine FBiH“ br. 63/03 i 9/09).

Opširnija metodološka objašnjenja za ovo istraživanje objavljena su na internet stranici Federalnog zavoda za statistiku  
<https://fzs.ba/index.php/klasifikacije-i-metodologije/english-metodologije/transport-i-komunikacije/>

### **Jedinice posmatranja**

Jedinice posmatranja koje pružaju aerodromske usluge su poslovni subjekti registrirani prema KD BiH 2010 (NACE Rev. 2). u području H, u razredu 52.23 - Uslužne djelatnosti u vezi sa zračnim prijevozom. Podaci aerodroma/zračnih luka odnose se samo na usluge komercijalnih letova.

### **Definicije**

Promet aviona/zrakoplova na aerodromima/u zračnim lukama obuhvata broj operacija slijetanja i polijetanja na posmatranim aerodromima/zračnim lukama domaćih i stranih aviona/zrakoplova.

Odnosi se samo na usluge komercijalnih letova.

Pod pojmom prijevoz podrazumijeva se kretanje putnika ili tereta od jednog mjesta (mjesto ukrcaja/utovara) do drugog mjesta (mjesto iskrcaja/istovara) i predstavlja rad transportnih preduzeća/poduzeća.

Promet putnika na aerodromima/ zračnim lukama obuhvata broj putnika prispjelih na posmatrane aerodrome/zračne luke i otpremljene domaćim i stranim avionima/zrakoplovima. Obuhvaćeni su putnici i teret čija zračna putovanja počinju ili završavaju na aerodromu/ zračnoj luci koja izvještava. Isključeni su putnici u tranzitu.

Međunarodni prijevoz obuhvata prijevoz putnika između mjesta ukrcaja u našoj zemlji i mjesta iskrcaja u inozemstvu i obrnuto.

Promet tereta na aerodromima/u zračnim lukama obuhvata količinu tereta prispjelu na posmatrane aerodrome/ zračne luke i otpremljenu domaćim i stranim avionima/zrakoplovima. Odnosi se samo na robne i poštanske pošiljke, a isključuje prtljag putnika.

Međunarodni prijevoz obuhvata prijevoz robe između mjesta utovara u našoj zemlji i mjesta istovara u inozemstvu i obrnuto.

### **Izvori i metode prikupljanja podataka**

Podaci o zračnom prijevozu dobiveni su iz istraživanja Tromjesečni izvještaj o zračnom prijevozu (obrazac SA-ZRA/T).

Istraživanje se provodi na osnovu/temelju Zakona o statistici u Federaciji BiH („Sl. Novine FBiH“ br. 63/03 i 9/09).

Opširnija metodološka objašnjenja za ovo istraživanje objavljena su na internet stranici Federalnog zavoda za statistiku  
<https://fzs.ba/index.php/klasifikacije-i-metodologije/english-metodologije/transport-i-komunikacije/>

### **Rail passenger-kilometre**

Unit of measure representing the transport of one rail passenger by rail over a distance of one kilometre.

### **Goods carried by rail**

Any goods moved by rail vehicles.

### **Tonne-kilometre by rail**

Unit of measure of goods transport which represents the transport of one tonne of goods by rail over a distance of one kilometre.

## **TRANSPORT AND COMMUNICATION**

### **Source and methods of data collection**

Data on transport at airports are collected by using the reporting method through the Quarterly Report on Transport in Airports (SA-AER/T).

This survey is conducted on the bases of Law on Statistical Survey in the Federation of BiH ("Official Gazette FBiH" No. 63/03 and 9/09).

More detailed notes on the Methodology of this survey are published on the web site of the Federal Statistical Office  
<https://fzs.ba/index.php/klasifikacije-i-metodologije/english-metodologije/transport-i-komunikacije/>

### **Reporting units**

Reporting units in transport at airports are business entities that are registered in the Section H of CA BiH 2010 (NACE Rev. 2) in the class 52.23 - Service activities incidental to air transportation. Data on airports refer only to commercial air transport services.

### **Definitions**

Aircraft traffic in airports includes number of operations of landing and taking-off of domestic and foreign aircraft in observed airports.

It refers only on services of commercial flights.

Considered as transport is movement of passenger or cargo from one place (loading place) to another place (unloading place) and representing the operation of transport enterprises.

Traffic of passengers in airports includes number of passengers' arrivals and departures by domestic and foreign aircraft in observed airports. It includes passengers and freight whose air journey begins or finishes at the reporting airport. Passengers in transit are excluded.

International transport is conveying of passengers between the place of embarkment in our country and the place of disembarkment abroad, or the other way round.

Freight traffic in airports includes quantity of freight arrived and departed by domestic and foreign aircraft in observed airports. It refers only to shipments of goods and mail, while passengers' luggage is excluded.

International transport is conveying of goods between the place of embarkment in our country and the place of disembarkment abroad, or the other way round.

### **Source and methods of data collection**

Data on air transport are collected by using the reporting method through the Quarterly Report on Air Transport (SA-ZRA/T).

This survey is conducted on the bases of Law on Statistical Survey in the Federation of BiH ("Official Gazette FBiH" No. 63/03 and 9/09).

More detailed notes on the Methodology of this survey are published on the web site of the Federal Statistical Office  
<https://fzs.ba/index.php/klasifikacije-i-metodologije/english-metodologije/transport-i-komunikacije/>

### **Jedinice posmatranja**

Jedinice posmatranja u zračnom prijevozu su poslovni subjekti registrirani prema KD BiH 2010 (NACE Rev. 2) u području H, u razredima 51.10 - Zračni prijevoz putnika i 51.21 - Zračni prijevoz robe.

### **Definicije**

Pod pojmom prijevoz podrazumijeva se kretanje putnika ili tereta od jednog mjesta (mjesto ukrcaja/utovara) do drugog mjesta (mjesto iskrcaja/istovara) i predstavlja rad transportnih preduzeća/poduzeća.

### **Komercijalni zračni prijevoz**

Komercijalni zračni prijevoz Svaki prijevoz robe i/ili putnika na komercijalnim zračnim linijama. Zračni prijevoz može biti redovni ili vanredni.

### **Redovni zračni prijevoz**

Obavlja se na redovnim linijama prema utvrđenom redu letenja.

### **Vanredni zračni prijevoz**

Organizuje se po ukazanoj potrebi, kada preduzeće može na datoj liniji da

### **Avio kilometri**

Ostvareni avio kilometri dobiju se množenjem broja ostvarenih letova na svakoj etapi leta sa razdaljinom između aerodroma.

**Prijevoz putnika** obuhvaća putnike koje su prevezli domaći zrakoplovni prijevoznici.

Svi putnici na određenom letu (sa istim brojem leta) računaju se samo jednom, a ne na svakoj dionici leta posebno.

**Putnički kilometar** je jedinica mjere koja izražava prijevoz jednog putnika na udaljenosti od jednog kilometra.

### **Izvori i metode prikupljanja podataka**

Podaci o poštanskim i kurirskim uslugama dobiveni su iz istraživanja: Tromjesečni izvještaj o poštanskim i kurirskim uslugama (obrazac SA-POS/T).

Istraživanje se provodi na osnovu/temelju Zakona o statistici u Federaciji BiH („Sl. Novine FBiH“ br. 63/03 i 9/09).

Opširnija metodološka objašnjenja za ovo istraživanje objavljena su na internet stranici Federalnog zavoda za statistiku

<https://fzs.ba/index.php/klasifikacije-i-metodologije/english-metodologije/transport-i-komunikacije/>

### **Jedinice posmatranja**

Jedinice posmatranja u poštanskom saobraćaju su poslovni subjekti registrirani prema KD BiH 2010 (NACE Rev. 2): u području H, u razredima 53.10 – Djelatnost pružanja univerzalnih poštanskih usluga i 53.20 – Djelatnost pružanja ostalih poštanskih i kurirskih usluga..

### **Definicije**

Pismonosne, paketne i kurirske pošiljke obuhvaćaju broj pismonosnih pošiljaka prispjelih u unutrašnjem prometu i prispjelih i otpremljenih u međunarodnom prometu.

Pismonosna pošiljka jest vrsta pošiljke u poštanskom prometu u koju ubrajamo obična pisma, dopisnice, tiskovine, preporučene pismonosne pošiljke i pisma s označenom vrijednošću.

Kurirska usluga jest posebna poštanska usluga koja korisnicima omogućuje najbrži prijenos pismonosnih i paketnih pošiljaka.

### **Reporting units**

*Reporting units in air transport are business entities that are registered in the Section H of CA BiH 2010 (NACE Rev. 2) in the classes 51.10 - Passenger air transport and 51.21 - Freight air transport.*

### **Definitions**

*Considered as transport is movement of passenger or cargo from one place (loading place) to another place (unloading place) and representing the operation of transport enterprises.*

### **Commercial air transport**

*Any movement of goods and/or passengers on a commercial aircraft movement. The air service may be either scheduled or nonscheduled.*

### **Scheduled air service**

*A commercial air service operated according to a published timetable, or with such a regular frequency that it constitutes an easily recognisable systematic series of flights.*

### **Non-scheduled air service**

*A commercial air service other than scheduled air service.*

### **Aircraft kilometres performed**

*Aircraft kilometres equal the sum of the products obtained by multiplying the number of flights performed on each flight stage by the airport-toairport distance.*

*The transport of passengers includes passengers carried by domestic airline carriers.*

*All passengers on a particular flight (with one flight number) counted once only and not repeatedly on each individual stage of that flight.*

*Passenger kilometre is a unit of measure representing transport of one person over a distance of one kilometre.*

### **Source and methods of data collection**

*Data on postal and courier services are collected by using the reporting method through the Quarterly Report on Postal Traffic (SA-POS/T) .*

*More detailed notes on the Methodology of this survey are published on the web site of the Federal Statistical Office*

*This survey is conducted on the bases of Law on Statistical Survey in the Federation of BiH ("Official Gazette FBiH" No. 63/03 and 9/09).*

<https://fzs.ba/index.php/klasifikacije-i-metodologije/english-metodologije/transport-i-komunikacije/>

### **Reporting units**

*Reporting units in postal services relate to the activities of legal entities in Section H of CA BiH 2010 (NACE Rev. 2), in classes 53.10 - Postal activities under universal service obligation and 53.20 - Other postal and courier activities.*

### **Definitions**

*Letter, parcel and courier services include the number of letters arrived in domestic traffic, as well as those arrived and sent in international traffic.*

*Postal letter is a type of item in the postal traffic, which includes letters, postcards, blanks, registered mail and insured letters.*

*Courier service is a special postal service providing to users the fastest transfer of letters and parcels.*

## VANJSKA TRGOVINA

### Izvori i metode prikupljanja podataka

Osnovni/temeljni izvor podataka za statistiku vanjske trgovine FBiH je Jedinствена carinska isprava (JCI) koju deklarant (poslovni subjekt ili druga ovlaštena osoba, npr špediter) podnosi carinarnici prilikom carinjenja robe. Za prikupljanje i kontrolu ispravnosti carinskih deklaracija odgovorna je Uprava za indirektno/neizravno oporezivanje BiH (UIO), koja propisuje oblik, sadržaj, način ispunjavanja i podnošenja isprava u carinskom postupku. Federalni zavod za statistiku preuzima od Agencije za statistiku BiH, originalnu carinsku bazu podataka UIO u obliku slogova na magnetnom mediju i dalje ih statistički obrađuje i publicira.

### Obuhvat podataka i jedinica posmatranja

U statistici vanjske trgovine Federacije BiH koristi se proširena definicija Specijalnog sistema trgovine prema kojoj se uključuju redovan izvoz i uvoz, unutarnja i vanjska obrada, te robe koje ulaze ili napuštaju slobodne industrijske zone. Jedinica posmatranja statističkog istraživanja robnog prometa s inostranstvom/inozemstvom je svaka robna isporuka koja se obavlja u okviru izvoza i uvoza robe, koja je homogena s gledišta vrste proizvoda, zemlje porijekla odnosno namjene, načina plaćanja i momenta prelaska granice. Isključuje se trgovina uslugama.

### Klasifikacije i nomenklature

U statistici vanjske trgovine FBiH primijenjuje se Carinska tarifa BiH (CT BiH) koja je usklađena sa Kombiniranom nomenklaturom (CN) Evropske unije i Harmoniziranim sistemom/sustavom (HS) Svjetske carinske organizacije (WCO). Vanjskotrgovinske transakcije za svaki pojedinačni proizvod prate se na nivou/razini tarifne oznake od deset cifara. CT BiH je povezana sa Standardnom međunarodnom trgovinskom klasifikacijom UN (SITC, Rev. 3)1) i sa Klasifikacijom djelatnosti BiH (KD) koja je usklađena sa statističkom klasifikacijom ekonomskih aktivnosti EU (NACE, Rev. 1.1.)2). CT BiH podliježe godišnjoj reviziji u cilju usklađivanja sa izmjenama CN-a.

### Konverzija valute

Podaci o izvozu i uvozu izraženi su vrijednosno u konvertibilnim markama. Vrijednosti izražene u drugim valutama preračunavaju se u konvertibilne marke primjenom tekućih dnevnih kurseva / tečajeva koji vrijede na dan carinjenja, a utvrđuje ih Centralna banka BiH. Sve su vrijednosti obračunate na osnovi pariteta franko BiH granica: FOB cijene za izvoz i CIF cijene za uvoz.

1) Standard International Trade Classification (SITC) Rev. 3

2) Statistical Classification of Economic Activities in the European Community (NACE Rev. 1.1.)

## FOREIGN TRADE

### Sources and methods of data collection

The main source of data for the statistics on exports and imports is Single Administrative Document (SAD). The BiH Indirect Taxation Agency is responsible for collection and control of the validity of SAD, and it also determines the form, the content, the way of filling in, and the way of submitting of SAD. Federal Office of Statistics receives from the BiH Agency for statistics original customs database, originated and reviewed from the Indirect Taxation Agency and performs further data processing and dissemination.

### Coverage and Observation unit

The Special Trade System (Relaxed definition) is used in Federation of Bosnia and Herzegovina. Regular exports and imports, inward processing, outward processing and the goods flow in free industrial zones are included in the External Trade Statistics. Observation unit of statistical survey on trade in goods with the rest of the world is every exports / imports transportation of goods, homogenous in terms of production type, country of origin and/or destination, mode of payment and border-crossing time. Trade in services is excluded.

### Classification and Nomenclatures

The Customs Tariff of BiH (CT) is used in External Trade Statistics. The tariff is in line with the EU Combined Nomenclature (CN) and with the Harmonized Commodity Description and Coding System (HS), which is managed by the World Customs Organization (WCO). External trade statistics present trade flows on each single product (the ten-digit subheading level of the CT). CT is linked to the international trade classification of the UN (SITC, Rev.3)1), and to the BiH Classification of Activity, which is in line with EU classification of economic activities (NACE Rev. 1.1.)2). The BiH Customs Tariff is revised every year to follow the updates of CN.

### Validation

The value of exports and imports are expressed in convertible marks. The value expressed in other currency is converted into convertible marks by current daily exchange rate list valid on the day of custom clearance. Exchange rate list is established by Central bank of Bosnia and Herzegovina.. All values are calculated according to free BiH border parity, i.e. exports based on FOB parity, and imports based on CIF parity.

1) Standard International Trade Classification (SITC) Rev. 3

2) Statistical Classification of Economic Activities in the European Community (NACE Rev. 1.1.)



## UNUTRAŠNJA/UNUTARNJA TRGOVINA

### Trgovina na malo

#### Izvori i metode prikupljanja podataka

Podaci o ostvarenom prometu u trgovini na malo dobiveni su iz istraživanja Mjesečni izvještaj trgovine na malo (obrazac M KPS TRG 01).

Istraživanje se provodi na osnovu/temelju Zakona o statistici u Federaciji BiH („Sl. Novine FBiH“ br.63/03 i 9/09).

Metodologija istraživanja se temelji na Uredbi Vijeća EZ-a o kratkoročnim poslovnim statistikama br. 1165/98 (aneks C), 1158/05., 1503/06. i 1893/06

#### Obuhvat

Jedinice posmatranja/promatranja su poslovni subjekti (pravne osobe/lica) koji su prema glavnoj (pretežnoj) djelatnosti registrovani/ registrirani u trgovini na malo (područje G, oblast/odjeljak 47 KD BiH 2010). Obuhvaćeni su i izabrani poslovni subjekti koji su prema glavnoj djelatnosti razvrstani u druge djelatnosti, ali obavljaju i djelatnost trgovine na malo (specijalna lista).

Obrtnici nisu obuhvaćeni ovim istraživanjem.

Statističko istraživanje se provodi na bazi uzorka koji je izabran iz Statističkog poslovnog registra Federalnog zavoda za statistiku.

Uzorkom su obuhvaćeni svi veliki i srednji poslovni subjekti (čiji je godišnji promet 2.miliona/milijuna KM i više), a ostali poslovni subjekti su izabrani metodom slučajnog stratificiranog uzorka. Na osnovu/temelju rezultata dobivenih uzorkom ocjenjuje se cijeli skup.

#### Prezentacija indeksa

Rezultati se objavljuju u obliku nominalnih i realnih indeksa. Nominalni indeksi prikazuju kretanje prometa u tekućim cijenama, a realni indeksi pokazuju kretanje prometa u stalnim cijenama. Realni indeksi dobiveni su deflacioniranjem nominalnih vrijednosti prometa prilagođenim indeksom potrošačkih cijena. Od januara 2018. godine, referentna baza za izračunavanje indeksa je 2015. godina.

Tzv. mjesečne stope promjena prezentiraju se u sezonski prilagođenom obliku indeksa, a tzv. godišnje stope promjena se prezentiraju u kalendarski prilagođenom obliku indeksa. Radi održavanja dosljednosti i kontinuiteta s prethodno objavljenim podacima, indeksi se i dalje iskazuju i u obliku izvornih, neprilagođenih indeksa, ali se posebno ne komentiraju.

Sezonsko i kalendarsko prilagođavanje vrši se u softveru J Demetra + (verzija 2.2.0) metodom TRAMO SEATS na seriji mjesečnih podataka od januara 2011.godine. Dodavanjem novih mjesečnih podataka u seriji može doći do promjene sezonskih i kalendarski prilagođenih indeksa za prethodna razdoblja, tako da se podaci iz ovog Biltena mogu razlikovati od prvih rezultata koji su objavljeni ranije.

#### Definicije

**Promet** je ukupan fakturisani/fakturirani iznos koje poslovni subjekt, izvještajna jedinica, obračuna za prodane robe ili pružene usluge tokom referentnog perioda trećim licima što odgovara njihovoj tržišnoj vrijednosti. Promet ne uključuje Porez na dodanu vrijednost (PDV).

Indeksi prometa iskazuju se na dva načina:

- Za ukupan promet koji ostvaruju svi poslovni subjekti kojima je trgovina na malo glavna djelatnost (prema KD BiH 2010 registrovani/registirani u oblast 47).

- Za promet od trgovine na malo koji iskazuju svi poslovni subjekti koji obavljaju djelatnost trgovine na malo, bez obzira na glavnu djelatnost

## DOMESTIC TRADE

### Retail trade

#### Source and method of data collection

Data on retail trade turnover are obtained by the Monthly Retail Trade Report (M KPS TRG 01 questionnaire).

This survey is conducted on the bases of Law on Statistical Survey in the Federation of BiH ("Official Gazette FBiH" No. 63/03 and 9/09).

Methodology for this survey is based on Council Regulation Concerning Short Term Statistics No. 1165/98 (Annex C), 1158/05., 1503/06. and 1893/06.

#### Coverage

Observation units are business enterprises (legal entities) by their main (prevailing) activity registered in the retailing trade (section G, division 47 of the KD BiH 2010) as well as selected business enterprises by their main activity registered in other activities, but perform retail trade activities (special list).

The entrepreneurs are excluded.

The survey is carried out on the sample base made on the basis of Statistical Business Register of Federal Institute for statistics.

The sample covers all large and medium-sized business entities (with yearly turnover 2.millions or higher), while micro-sized and small enterprises are selected by the random stratified sample method. The evaluation of the whole group is based on the results obtained through samples.

#### Presentation of indices

Results are shown in the form of nominal (value indices) and real (volume indices) indices. Value indices show turnover movements in current prices and volume indices show turnover movements in constant prices. Volume indices are calculated by deflating turnover by modified consumer price indices. Since January 2018, reference base year for index calculation is 2015.

So called month-on-month comparison are presented in seasonally adjusted index form, and so called year-on-year comparison are presented in working-day adjusted index form. In order to sustain the consistency and continuity with previously released data, indices continue to be presented as gross, unadjusted indices, but they are not commented in particular.

The seasonal adjustment (SA) and working day adjustment (WDA) are conducted using J Demetra + software (version 2.2.0) by using TRAMO SEATS method on data series starting from January 2011. Extension of index series, by adding of new monthly observations for each month could cause subsequent correction for previous periods. Data from this release may differ from previously published bulletin.

#### Definitions

**Turnover** is invoiced total value that enterprise, reporting unit, calculates for all sold goods and provided services during reference period to third parties. Turnover does not include Value added taxes (VAT).

Indices on the retail trade turnover are presented in two ways:

- For the total turnover generated by all business entities with the retail trade as main activity (according to KD BiH 2010 classified in division 47).

- For the retail trade turnover expressed by all business entities engaged in his activity, irrespective of their registered main activity

## TURIZAM

Podaci o kapacitetima za smještaj, broju dolazaka i noćenja turista po vrstama objekata i prema zemlji prebivališta dobiveni su iz istraživanja Mjesečni izvještaj o turistima i noćenjima (obrazac TU-11).

Jedinice posmatranja su poslovni subjekti i njihovi dijelovi registrirani prema KD-u u području H - Ugostiteljstvo, tj. ugostiteljska i druga preduzeća koja pružaju usluge smještaja gostima.

Turist je svaka osoba koja u mjestu izvan svog prebivališta provede najmanje jednu noć u ugostiteljskom ili drugom objektu za smještaj gostiju, radi odmora ili rekreacije, zdravlja, studija, sporta, religije, porodice, poslova, javnih misija i skupova.

Domaći turist je svaka osoba sa prebivalištem u Bosni i Hercegovini koja u nekom mjestu u Bosni i Hercegovini, izvan mjesta svog prebivališta, provede najmanje jednu noć u ugostiteljskom ili drugom objektu za smještaj gostiju.

Stranim turistima smatraju se sve osobe koje u Bosni i Hercegovini nemaju stalno prebivalište, a provedu najmanje jednu noć u ugostiteljskom ili drugom objektu za smještaj gostiju.

Turistički smještajni objekat je svaka jedinica koja redovno (ili povremeno-sezonski) obezbjeđuje smještaj za noćenje turistima. Turistički smještaj se dijeli na: kolektivni i privatni turistički smještaj.

Soba je jedinica koju čini jedna soba ili skupina soba čineći nedjeljivu iznajmljivačku cjelinu u smještajnom objektu ili boravištu. Sobe mogu biti jednokrevetne, dvokrevetne ili višekrevetne zavisno da li su opremljene stalno za smještaj jedne, dvije ili više osoba. Ako se soba koristi za stalni boravak za više od godinu dana, ne bi trebala biti uključena. Kabine, kolibe, kućice, drvene kolibe, bungalovi i vile tretiraju se kao sobe i apartmani tj. mogu seostaviti kao jedinice.

Broj ležaja u objektu ili boravištu je određen brojem osoba koje mogu prenoćiti u ležajima u objektu (boravištu), ignorišući bilo kakve dodatne ležaje koji bi se mogli namjestiti na zahtjev gosta. Termin ležaj se primjenjuje na jedan ležaj, dvostruki ležaj se računa kao dva ležaja. Ta jedinica služi za mjerenje kapaciteta bilo kojeg tipa smještaja.

Stalnim ležajima se smatraju ležaji koji se redovito spremaju za iznajmljivanje gostima.

Pomoćnim ležajima se smatraju ležaji koji se prema potrebi pripremaju za iznajmljivanje gostima za vrijeme sezone.

Prosječna dužina boravka se izračunava dijeljenjem broja noćenja sa brojem dolazaka turista.

Bruto iskorištenost ležaja u jednom mjesecu se dobija tako što se podijeli broj ukupnih noćenja sa brojem ležaja koji se nude i brojem dana u datom mjesecu za istu grupu objekata, množenjem koeficijenta sa 100 da bi se rezultat izrazio u procentu.

## TOURISM

Data on capacities, the number of tourist arrivals and tourist nights by type of accommodation and country of residence are collected through Monthly Report on Tourist Arrivals and Tourist nights (Form TU-11)

Report units are business entities and their parts registered according to the CA under section H - Hotels and restaurants and other enterprises engaged in providing accommodation services in tourism.

Tourist is every person who, outside his place of permanent residence, spends at least one night in a hotel or another accommodation facility for reasons of rest, recreation, health, study, sport, religion, family, business, public tasks or meeting.

Domestic tourist is a person with permanent residence in Bosnia and Herzegovina who spends at least one night in a hotel or some other accommodation facility outside their place of residence.

Foreign tourist is a person with permanent residence outside Bosnia and Herzegovina who temporarily resides in Bosnia and Herzegovina and who spends at least one night in a hotel or same other accommodation facility.

Tourist accommodation is any facility that regularly (or occasionally) provides overnight accommodation for tourists. Tourist accommodation has been divided into two main groups: collective accommodation establishments and private tourist accommodation.

A bedroom is a unit formed by one room or groups of rooms constituting an indivisible rental whole in an accommodation establishment or dwelling. Rooms may be single, double or multiple, depending on whether they are equipped permanently to sleep one, two or several people. If a room is used for permanent stay, for more than one year, it should not be included. Cabins, huts, cottages, wood huts, bungalows and villas can be treated as rooms and apartmans, which mean that can be left as a units.

Number of bed-places in an establishment or dwelling is determined by the number of persons who can stay overnight in beds set up in the establishments, ignoring any extra beds that may be set up by customer request. The term bed-place applies to a single bed. A double bed is counted as two bed-places. This unit serves to measure the capacity of any type of accommodation.

Invariably bed-places are bed-places which are regularly prepared for guest rent.

Auxiliary bed-places are bed-places which, by the rule, serve for afternoon guest rest as an extra bed-place accommodation capacities are completed during the season.

Average detention of foreign tourists stays are calculated by dividing number of overnights stays by the number of arrivals.

The gross occupancy rate of bed-places in one month is obtained by dividing total overnight stays by the product of bed-places on offer and the number of days in the corresponding month for the same group of establishments, multiplying the quotient by 100 to express the result as a percentage.

