



Bosna i Hercegovina
Federacija Bosne i Hercegovine
Federalni zavod za statistiku
Institute for Statistics of FBiH

ISSN 1840-1600

MJESEČNI STATISTIČKI PREGLED FEDERACIJE BOSNE I HERCEGOVINE

MONTHLY STATISTICAL REVIEW
OF THE FEDERATION OF BIH

GODINA/YEAR XXVII

2
FEBRUAR/VELJAČA/FEBRUARY

SARAJEVO, 2024.

MJESEČNI STATISTIČKI PREGLED FEDERACIJE BOSNE I HERCEGOVINE

MONTHLY STATISTICAL REVIEW OF THE FEDERATION OF BIH

GODINA/YEAR XXVII

2
FEBRUAR/VELJAČA/FEBRUARY

SARAJEVO, 2024.

Izdaje i štampa/tiska: Federalni zavod za statistiku, Zelenih beretki 26, 71000 Sarajevo
Published and printed: Institute for Statistics of FBiH, Zelenih beretki 26, 71000 Sarajevo

Telefon/Phone : +387 33 20 64 52
Fax: +387 33 22 61 51
Elektronska pošta/E-mail : fedstat@fzs.ba
Internetska stranica/Web site: <http://www.fzs.ba>

Odgovara: **Doc. dr. Emir Kremić, direktor**
Persons responsible: *Assist. Prof. Dr. Emir Kremić, Director General*

Urednički odbor: **Amer Korić, Belmira Hadžiabdić, Danijela Bujak-Buzuk, Dijana Simanić, Hasan Karačić, Hidaeta Čolović, Muhidin Hadžiahmetović, Sanela Čengić, Šemso Šurković, Zehra Bećiragić**
Editorial: *Amer Korić, Belmira Hadžiabdić, Danijela Bujak-Buzuk, Dijana Simanić, Hasan Karačić, Hidaeta Čolović, Muhidin Hadžiahmetović, Sanela Čengić, Šemso Šurković, Zehra Bećiragić*

Pripremili:
Prepared by:

Molimo korisnike da pri korištenju podataka navedu izvor
Users are kindly requested to state the source

Štampano/Tiskano u 25 primjeraka
Printed in 25 copies

Obavjesti daje Odsjek za odnose s javnošću i biblioteka
Information is available at the Department of Public relations and Library

Telefon/Phone: + 387 33 20 64 52/lok 245
+ 387 33 40 70 31

Pretplata publikacija: + 387 33 20 64 52/lok 297
Subscription:

UVOD

„Mjesečni statistički pregled“ je sveobuhvatna publikacija u kojoj se prikazuju rezultati pojedinačnih statističkih istraživanja ili više istraživanja iz istog područja.

Podaci su rezultat statističkih istraživanja koje provodi Federalni zavod za statistiku prema Planu provođenja statističkih istraživanja od interesa za Federaciju BiH.

Pored podataka koji su rezultat redovnih/redovitih statističkih istraživanja Federalnog zavoda za statistiku publikuju se i podaci drugih institucija koje su uključene u statistički sistem/sustav Federacije BiH.

Podaci se prikazuju u godišnjim, kvartalnim i mjesečnim serijama a sistematizirani su po statističkim oblastima. Svaka oblast pored tabelarnog prikaza sadrži i metodološka objašnjenja u cilju pojašnjenja korisnicima na koji način je proizveden podatak, na osnovu kojih izvora i definicija.

Podaci koji se daju po određenim nivoima klasifikacije djelatnosti, iskazani su prema KD BiH 2010, koja sadržajno i strukturno u potpunosti odgovara EU Statističkoj klasifikaciji djelatnosti NACE Rev.2.

Mjesečni podaci za tekuću godinu su najčešće prethodni rezultati i podložni su korekcijama. Izvršene korekcije se obilježavaju zvjezdicom u onom broju „Mjesečnog statističkog pregleda“ u kojem je izvršena korekcija.

DIREKTOR
Doc. dr. Emir Krenić

PREFACE

"Monthly Statistical Review" is a comprehensive publication and give results of individual statistical surveys or several surveys in the same area.

Data are issued are obtained through statistical surveys conducted by the Institute for Statistics of Federation of BiH according to the Scheme of Statistical Survey of interest for the Federation of BiH.

Institute for Statistics of Federation B&H also publishes data of other institutions involved in the statistical system of the Federation of B&H.

Statistical data are presented in annual, quarterly and monthly series and are systemized by statistical fields. In addition to the table, each field contains notes on methodology in order to clarify to users on how the data is produced, on the basis of which sources and definitions.

Data presented by specific level of activity classification are given in accordance with the KD BIH 2010, which is in its content and structure fully harmonised with the Statistical Classification of Economic Activities NACE Rev. 2.

Monthly data for the current year are mostly the preliminary ones and are subject to corrections. The corrections made are designated by the star in the number of the "Monthly statistical review" where the correction has been made.

DIRECTOR GENERAL
Assist. Prof. Dr. Emir Krenić

SKRAĆENICE/KRATICE

d.n.	drugdje nespomenuto
CeFTA	Sporazum o slobodnoj trgovini srednjoevropskih/srednjoevropskih zemalja
EFTA	Evropsko/Europsko udruženje za slobodnu trgovinu
EU	Evropska/Europska unija
GWh	gigavat-sat
ha	hektar
hilj.	hiljadu
hl	hektolitar
kg	kilogram
KM	konvertibilna marka
km	kilometar
km ²	kvadratni kilometar
kom.	komad
kut.	kutija
KV	kvalificirani (radnik)
KVG	Klasifikacija vrsta građevina
kW	kilovat
l	litra
m	metar
m ²	kvadratni metar
m ³	kubni/kubični metar
mil.	milion
MWh	megavatsat
NKV	nekvalificirani (radnik)
NSS	niža stručna sprema
PKV	polukvalificirani (radnik)
KD	Klasifikacija djelatnosti
SMTK	Standardna međunarodna trgovinska klasifikacija
SSS	srednja stručna sprema
t	tona
tis.	tisuća
USD	američki dolar
VKV	visokokvalificirani (radnik)
VSS	visoka stručna sprema
VŠS	viša stručna sprema

ABBREVIATIONS

CEFTA	Central European Free Trade Agreement
CTC	Classification of types of construction
EFTA	European Free Trade Association
EU	European Union
GWh	gigawatt-hour
ha	hectare
hl	hectolitre
kg	kilogram
KM	Convertible marks
km	kilometer
km ²	square kilometer
kW	kilowatt
l	litre
m	meter
m ²	square meter
m ³	cubic meter
000	thousand
000.000	million
Mfr.	manufacture
MWh	megawatt hour
n.e.c.	not elsewhere classified
p/st	number of items (pieces/sticks)
CA	Standard Classification of Economic Activities
SITC	Standard International Trade Classification
t	tons
USD	American dollar

ZNAKOVI

-	nema pojave
...	ne raspolaže se podatkom
0	podatak je manji od 0,5 upotrijebljene jedinice mjere
θ	prosjeak
1)	oznaka za napomenu
*	ispravljen podatak

SYMBOLS

-	no occurrence
...	data not available
0	value is less than 0,5 of the unit of measure used
θ	average
1)	footnote
*	corrected data

Sadržaj

Contents

Predgovor	3
<i>Preface</i>	
Skraćenice/kratice i znakov	4
<i>Abbreviations and symbols</i>	
Osnovni pokazatelji ekonomskih kretanja	9
<i>Major indicators of economic trends</i>	
2. RREGISTAR	10
<i>REGISTER</i>	
2 - 1 Poslovni subjekti i njihovi dijelovi koji posluju u Federaciji BiH prema Područjima klasifikacije djelatnosti BiH 2010 u Federaciji BiH i vrsti subjekata , 2023. godine	10
<i>Business entities and their parts of which perform their activity in the Federation of BiH by sections of classification of activities of BiH 2010 in the Federation of BiH and by types</i>	
3. PRIRODNO KRETANJE STANOVNIŠTVA I BRAKOV	11
<i>NATURAL CHANGES OF POPULATION AND MARRIAGES</i>	
3 - 1 Prirodno kretanje stanovništva i brakovi po mjestu uobičajenog stanovanja	11
<i>Natural changes of population and marriages according to usual place of residence</i>	
3 - 2 Prirodno kretanje stanovništva i brakovi po mjesecima	11
<i>Natural changes of population and marriages by months</i>	
3 - 3 Prirodno kretanje stanovništva i brakovi po kantonima	12
<i>Natural changes of populaion and marriages by cantons</i>	
4. ZAPOSLENOST, NEZAPOSLENOST I PLAĆE	14
<i>EMPLOYMENT, UNEMPLOYMENT AND WAGES</i>	
4 - 1 Zaposleni po područjima i oblastima KD BiH 2010	14
<i>Persons in employment by sections and divisions of NACE Rev.2</i>	
4 - 2 Registrirana nezaposlenost po mjesecima	18
<i>Registered unemployment per months</i>	
4 - 3 Prosječna mjesečna isplaćena neto i bruto plaća zaposlenih po područjima i oblastima KD BiH 2010	19
<i>Average monthly paid off net and gross wage of persons in paid employment by sections and divisions of NACE Rev.2</i>	
4 - 4 Nominalni indeksi prosječne mjesečne isplaćene neto i bruto plaće zaposlenih po područjima i oblastima KD BiH 2010	23
<i>Nominal indices of average monthly paid off net and gross wage of persons in paid employment by sections and divisions of NACE Rev.2</i>	
4 - 5 Prosječna mjesečna isplaćena neto i bruto plaća zaposlenih po područjima KD BiH 2010, period oktobar/listopad 2023. godine - decembar/prosinac 2023. godine	27
<i>Average monthly paid off net and gross wages of persons in paid employment by section of NACE Rev.2, October 2023 - December 2023</i>	
4 - 6 Neto i bruto plaća po kantonim	28
<i>Net and gross wage by cantons</i>	
4 - 7 Prosječne penzije, broj isplaćenih penzija, zaposleni, nezaposleni, neto plaća po mjesecima	28
<i>Average pensions, number of pensions paid, employed, unemployed, net wage per months</i>	
5. CIJENE	29
<i>PRICES</i>	
5 - 1 Indeksi potrošačkih cijena (2015=100)	29
<i>The consumer price indices (2015=100)</i>	
5 - 2 Indeksi potrošačkih cijena (Prethodni mjesec=100)	29
<i>The consumer price indices (Previous month=100)</i>	
5 - 3 Indeksi potrošačkih cijena (Isti mjesec prethodne godine=100)	29
<i>The consumer price indices (The same month previous year=100)</i>	
5 - 4 Indeksi potrošačkih cijena (Decembar prethodne godine=100)	29
<i>The consumer price indices (December previous year=100)</i>	
5 - 5 Indeksi potrošačkih cijena, januar/siječanj 2024.	30
<i>The consumer price indices in January 2024</i>	
5 - 6 Mjesečni indeksi potrošačkih cijena po COICOP klasifikaciji	32
<i>Monthly consumer price indices by COICOP classification</i>	
5 - 7 Prehrambeni proizvodi - stope promjena cijena	34
<i>Food products - rates of change</i>	
5 - 8 Ukupan indeks cijena proizvođača industrijskih proizvoda	35
<i>Producer price index - total</i>	
5 - 9 Indeks cijena proizvođača industrijskih proizvoda na domaćem tržištu	35
<i>Producer price index on domestic market</i>	
5 - 10 Indeks cijena proizvođača industrijskih proizvoda na inozemnom tržištu	35
<i>Producer price index on non-domestic market</i>	
5 - 11 Ukupan indeks cijena proizvođača industrijskih proizvoda	36
<i>Producer price index total</i>	
5 - 12 Indeksi cijena proizvođača industrijskih proizvoda na domaćem tržištu	38
<i>Producer price index total on domestic market</i>	
5 - 13 Indeksi cijena proizvođača industrijskih proizvoda na inozemnom tržištu	40
<i>Producer price index total on non-domestic market</i>	

Sadržaj
Contents

5 - 14	Ukupan indeks cijena proizvođača industrijskih proizvoda	42
	<i>Producer price index total</i>	
5 - 15	indeksi cijena proizvođača industrijskih proizvoda na domaćem tržištu	44
	<i>Producer price indices on domestic market</i>	
5 - 16	Indeksi cijena proizvođača industrijskih proizvoda na inozemnom tržištu	46
	<i>Producer price indices on non-domestic market</i>	
6.	POLJOPRIVREDA, ŠUMARSTVO I RIBOLOV	48
	<i>AGRICULTURE, FORESTRY AND FISHING</i>	
6 - 1	Klanje stoke i peradi u klaonicama	48
	<i>Livestock and poultry slaughtered in abattoirs</i>	
6 - 2	Prikupljanje kravljeg mlijeka i proizvodnja mliječnih proizvoda	49
	<i>Collection of cow,s milk and production of dairy products</i>	
6 - 3	Vrijednost otkupljenih i prodatih poljoprivrednih proizvoda prema grupama proizvoda	50
	<i>Value of purchased and sold agricultural products by groups of products</i>	
6 - 4	Vrijednost poljoprivrednih proizvoda prodatih na zelenim pijacama prema grupama proizvoda	51
	<i>Value of agricultural products sold on green markets by groups of products</i>	
6 - 5	Proizvodnja, prodaja i zalihe šumskih sortimenata	52
	<i>Production, sale and stores of forestry assortments</i>	
7.	INDUSTRIJA	53
	<i>INDUSTRY</i>	
7 - 1	Mjesečne stope promjena izračunate iz sezonalno prilagođenih indeksa obima industrijske proizvodnje	53
	<i>Month-on-month growth rates calculated from seasonally adjusted volume indices on industrial production</i>	
7 - 2	Godišnje stope promjena izračunate iz kalendarski prilagođenih indeksa obima industrijske proizvodnje	54
	<i>Year-on-year grow rates calculated from working-day adjusted volume indices on industrial production</i>	
7 - 3	Izvorni indeksi obima industrijske proizvodnje-ukupno, prema gig, područjima i oblastima KD BiH 2010	55
	<i>Gross volume indices on industrial production-total, per migs and KD BiH 2010 sections and divisions</i>	
7 - 4	Sezonalno prilagođeni indeksi obima industrijske proizvodnje - ukupno	56
	<i>Seasonally adjusted volume indices on industrial production - total</i>	
7 - 5	Kalendarski prilagođeni indeksi obima industrijske proizvodnje - ukupno	57
	<i>Working-day adjusted volume indices on industrial production - total</i>	
7 - 6	Izvorni indeksi obima industrijske proizvodnje - ukupno	58
	<i>gross volume indices of industrial production - total</i>	
7 - 7	Kalendarski prilagođeni i sezonalno prilagođeni indeksi obima industrijske proizvodnje-prema područjima i oblastima KD BiH 2010.	59
	<i>Working-day adjusted and seasonally adjusted volume indices on industrial production- per 2010 sections and divisions KD BiH</i>	
7 - 8	Indeksi obima industrijske proizvodnje - ukupno, prema GIG, područjima i oblastima KD BiH 2010	60
	<i>Volume indices of industrial production - total, per MIGs, sections and divisions (NACE Rev.2)</i>	
7 - 9	Mjesečne stope promjena izračunate iz sezonalno prilagođenih indeksa prometa u industriji	62
	<i>Year-on-year grow rates calculated from working-day adjusted indices on turnover in industry</i>	
7 - 10	Godišnje stope promjena izračunate iz kalendarski prilagođenih indeksa prometa u industriji	62
	<i>Year-on-year grow rates calculated from working-day adjusted indices on turnover in industry</i>	
7 - 11	Izvorni indeksi prometa u industriji-ukupno, prema GIG	62
	<i>Gross indices on turnover in industry-total, per MIGs,</i>	
7 - 12	Sezonalno prilagođeni indeksi prometa u industriji – ukupno	63
	<i>seasonally adjusted indices on turnover in industry - total</i>	
7 - 13	Kalendarski prilagođeni indeksi prometa u industriji- ukupno	64
	<i>Working-day adjusted indices on turnover in industry - total</i>	
7 - 14	Izvorni indeksi prometa u industriji - ukupno	65
	<i>Gross industrial turnover index - total</i>	
8.	GRAĐEVINARSTVO	66
	<i>CONSTRUCTION</i>	
8 - 1	Indeksi izdatih/izdanih odobrenja za građenje	66
	<i>Indices of bulding permits issued</i>	
8 - 2	Indeksi predviđenih stanova	66
	<i>Indicies of planned dwellings</i>	
8 - 3	Izdatal/izdana odobrenja za građenje prema vrsti radova	66
	<i>Building permits issued by type of works</i>	
8 - 4	Stanovi u objektima visokogradnje za koja su izdata/izdana odobrenja za građenje prema vrsti zgrada, radova i broju soba	67
	<i>Dwellings in buldings for which permits were issued, by type of buildings, type of works and number of rooms</i>	
9.	TRANSPORT I KOMUNIKACIJE	68
	<i>CONSTRUCTION</i>	
9 - 1	Prijevoz putnika i robe željeznicom	68
	<i>Rail transport of passengers and goods</i>	
9 - 2	Promet na aerodromima / u zračnim lukama	69
	<i>Traffic in airports</i>	
9 - 3	Zračni prijevoz	69
	<i>Air transport</i>	
9 - 4	Poštanske i kurirske usluge	70
	<i>Postal and courier services</i>	

9 - 5	Telekomunikacijske usluge	71
	<i>Telecommunication services</i>	
10.	VANJSKA TRGOVINA	72
	<i>FOREIGN TRADE</i>	
10 - 1	Izvoz i uvoz po mjesecima tokom/tjekom 2023.	72
	<i>Exports and imports in 2023 by months</i>	
10 - 2	Izvoz Federacije Bosne i Hercegovine po područjima klasifikacije djelatnosti KD BiH 2010	72
	<i>Exports of Federation of Bosnia and Herzegovina according to sections of NACE Rev. 2</i>	
10 - 3	Uvoz Federacije Bosne i Hercegovine po područjima klasifikacije djelatnosti KD BiH 2010	72
	<i>Imports of Federation of Bosnia and Herzegovina according to sections of NACE Rev. 2</i>	
10 - 4	Izvoz po sektorima i odsjecima SMTK - Rev. 4	73
	<i>Exports by sections and divisions of SITC Rev. 4</i>	
10 - 5	Uvoz po sektorima i odsjecima SMTK - Rev. 4	75
	<i>Imports by sections and divisions of SITC Rev. 4</i>	
10 - 6	Izvoz Federacije BiH prema međunarodnoj klasifikaciji ekonomske namjene proizvoda (BEC) Rev. 4	77
	<i>Exports of Federation of BiH, according to classification by broad economic categories (BEC) Rev. 4</i>	
10 - 7	Uvoz Federacije BiH prema međunarodnoj klasifikaciji ekonomske namjene proizvoda (BEC) Rev. 4	77
	<i>Imports of Federation of BiH, according to classification by broad economic categories (BEC) Rev. 4</i>	
10 - 8	Izvoz najznačajnijih proizvoda - vrijednost i struktura	78
	<i>Exports of top goods - value and structure</i>	
10 - 9	Uvoz najznačajnijih proizvoda - vrijednost i struktura	79
	<i>Imports of top goods - value and structure</i>	
10 - 10	Top 10 zemalja u izvozu i uvozu	80
	<i>Top 10 exports and imports countries</i>	
10 - 11	Izvoz Federacije Bosne i Hercegovine po zemljama prema geografskim zonama	81
	<i>Exports of Federation of Bosnia and Herzegovina by countries by geographic zones</i>	
10 - 12	Uvoz Federacije Bosne i Hercegovine po zemljama prema geografskim zonama	83
	<i>Imports of Federation of Bosnia and Herzegovina by countries by geographic zones</i>	
10 - 13	Izvoz i uvoz po statističkim procedurama	85
	<i>Exports and imports according to statistical procedures</i>	
10 - 14	Indeksi jediničnih vrijednosti izvoza i uvoza (paasche) po područjima KD BiH za IV kvartal 2023.	86
	<i>Export and import unit value indices (paasche) by sections of NACE Rev. 2 for 4th quarter 2023</i>	
10 - 15	Indeksi jediničnih vrijednosti izvoza i uvoza (paasche) po sektorima SMTK Rev. 4 za IV kvartal 2023.	86
	<i>Export and import unit value indices (paasche) by sections of SITC Rev. 4 for 4th quarter 2023</i>	
10 - 16	Indeksi jediničnih vrijednosti izvoza i uvoza (paasche) po područjima KD BiH za 2023.	87
	<i>Export and import unit value indices (paasche) by sections of NACE Rev. 2 for 2023</i>	
10 - 17	Indeksi jediničnih vrijednosti izvoza i uvoza (paasche) po područjima KD BiH za 2023.	87
	<i>Export and import unit value indices (paasche) by sections of SITC Rev. 4 for 2023</i>	
11.	UNUTRAŠNJA/UNUTARNJA TRGOVINA	88
	<i>DOMESTIC TRADE</i>	
11 - 1	Trgovina na malo - mjesečne stope promjena izračunate iz sezonski prilagođenih indeksa	88
	<i>Month - on - month growth rates calculated on basis of seasonally adjusted indices</i>	
11 - 2	Trgovina na malo - godišnje stope promjena izračunate iz kalendarski prilagođenih indeksa	88
	<i>Year - on - year growth rates calculated on basis of working day adjusted indices</i>	
11 - 3	Desezonirani indeksi prometa prema glavnoj djelatnosti poslovnog subjekta, KD BiH 2010	88
	<i>Seasonally adjusted turnover indices, by main activity of business entity, according to KD BiH 2010</i>	
11 - 4	Kalendarski prilagođeni indeksi prometa prema glavnoj djelatnosti poslovnog subjekta, KD BiH 2010	89
	<i>Working-day adjusted turnover indices, by main activity of business entity, according to KD BiH 2010</i>	
11 - 5	Kalendarski prilagođeni indeksi prometa prema glavnoj djelatnosti poslovnog subjekta, KD BiH 2010	90
	<i>Working-day adjusted turnover indices, by main activity of business entity, according to KD BiH 2010</i>	
11 - 6	Nominalni indeksi od trgovine na malo prema trgovačkim strukama	91
	<i>Value indices of retail trade by branches</i>	
12.	TURIZAM	92
	<i>TOURISM</i>	
12 - 1	Dolasci i noćenja turista	92
	<i>Tourists arrivals and nights</i>	
12 - 2	Dolasci i noćenja turista prema načinu dolaska	92
	<i>Tourist arrivals and nights, by organization of tourist arrivals</i>	
12 - 3	Svrha dolaska turista	92
	<i>Purpose of the trip</i>	
12 - 4	Dolasci i noćenja turista po zemljama prebivališta	93
	<i>Tourist arrivals and nights by country of residence</i>	
	KOMENTARI	95
	<i>COMMENTARIES</i>	
	METODOLOŠKA OBJAŠNJENJA	102
	<i>NOTES ON METHODOLOGY</i>	

1 - 1 Osnovni pokazatelji ekonomskih kretanja

Major indicators of economic trends

	<u>2019¹⁾</u> 2018	<u>2020¹⁾</u> 2019	<u>2021¹⁾</u> 2022	<u>2022¹⁾</u> 2021	<u>XII 2023²⁾</u> XII 2022	<u>XII 2023³⁾</u> XI 2023	
Indeksi obima industrijske proizvodnje	97,3	94,2	109,8	101,2	91,5	98,1	Indices of industrial production
	<u>Q 2019</u> Q 2018	<u>Q 2020</u> Q 2019	<u>Q 2021</u> Q 2020	<u>Q 2022</u> Q 2021	<u>XII 2023</u> XI 2023	<u>I 2024</u> XII 2023	
Indeksi potrošačkih cijena	100,6	99,1	102,1	114,9	99,8	100,2	Consumer price indices
Indeksi cijena proizvođača industrijskih proizvoda na domaćem tržištu	99,6	99,3	105,3	119,9	100,5	99,5	Producer price indices of industrial products on domestic market
	Q 2019	Q 2020	Q 2021	Q 2022	XI 2023	XII 2023	
Broj zaposlenih	531.483	520.162	525.397	535.665	546.242	544.437	Number of employed persons
Broj nezaposlenih	313.570	321.581	311.679	-	272.400	271.904	Number of unemployed persons
Prosječna neto plaća, u KM	928	956	996	1.114	1.310	1.296	Average net wage, in KM
Prosječna bruto plaća, u KM	1.427	1.472	1.543	1.724	2.037	2.018	Average gross wage, in KM
	2019	2020	2021	2022	X 2023	XII 2023	
Noćenja turista - ukupno	2.379.701	703.652	1.468.455	2.135.990	131.955	142.707	Tourist nights - total
domaći turisti	478.496	413.130	282.049	648.840	44.574	54.578	Domestic tourist
strani turisti	1.901.205	290.522	373.638	1.487.150	87.381	88.129	Foreign tourist
Izvoz - ukupno, 000 KM	7.620.378	6.871.436	9.571.099	12.106.706	944.635	805.163	Total exports, 000 KM
Izvoz - preračunato u 000 EUR	3.896.237	3.513.309	4.893.625	6.190.060	482.984	411.673	Export - converted into 000 EUR
Uvoz - ukupno 000 KM	13.851.816	11.681.205	15.131.784	20.395.216	1.649.061	1.560.260	Total imports, 000 KM
Uvoz - preračunato u 000 EUR	7.082.321	5.972.505	7.736.758	10.427.908	843.113	797.748	Import - converted into 000 EUR
Pokrivenost uvoza izvozom (%)	55,0	58,8	63,3	59,4	57,3	51,6	Exports/Imports ration (%)
Bruto domaći proizvod u tekućim cijenama, hilj./tis KM	23.179.128	22.255.014	25.229.765	29.462.753			Gross domestic product at current prices, 000 KM
Bruto domaći proizvod po stanovniku, KM	10.584	10.187	11.634	13.660			Gross domestic product per capita, KM
Bruto domaći proizvod, godišnje stope realnog rasta, %	2,8	-3,6	8,1	4,1			Gross domestic product, annual real growth rates, %
Ostvarene investicije, hilj./tis. KM	3.599.542	3.372.362	3.797.502	4.641.253			Gross fixed capital formation, 000 KM

¹⁾ Izvorni indeks obima industrijske proizvodnje/Gross indices of industrial production

²⁾ Kalendarski prilagođeni indeks obima industrijske proizvodnje/Working-day adjusted indices of industrial production

³⁾ Desezonirani indeks obima industrijske proizvodnje/Seasonally adjusted indices of industrial production

2 - 1 Poslovni subjekti i njihovi dijelovi koji posluju u Federaciji BiH prema Područjima klasifikacije djelatnosti BiH 2010 u Federaciji BiH i vrsti subjekata , 2023. godine
Business entities and their parts of which perform their activity in the Federation of BiH by sections of classification of activities of BiH 2010 in the Federation of BiH and by types of entities, as of 2023

	Pravne osobe/lica <i>Legal entities</i>		Fizičke osobe/lica i njihovi izdvojeni dijelovi <i>Natural entities and their parts of</i>	
	pravne osobe/lica <i>Legal entities</i>	pravne osobe/lica <i>Legal entities</i>		
UKUPNO	67.477	31.577	56.692	TOTAL
A Poljoprivreda, šumarstvo i ribolov	1.361	268	5.645	<i>Agriculture, forestry and fishing</i>
B Vađenje ruda i kamena	254	55	6	<i>Mining and quarrying</i>
C Prerađivačka industrija	6.932	1.556	7.570	<i>Manufacturing</i>
D Proizvodnja i snabdijevanje električnom energijom, plinom, parom i klimatizacija	654	232	592	<i>Electricity, gas, steam and air conditioning supply</i>
E Snabdijevanje vodom; uklanjanje otpadnih voda, upravljanje otpadom te djelatnosti sanacije	368	94	59	<i>Water supply, sewage, waste management and remediation activities</i>
F Građevinarstvo	3.483	332	2.911	<i>Construction</i>
G Trgovina na veliko i na malo; popravak motornih vozila i motocikala	15.129	13.908	11.754	<i>Wholesale and retail trade; repair of motor vehicles and motorcycles</i>
H Prijevoz i skladištenje	2.670	1.286	4.296	<i>Transportation and storage</i>
I Djelatnosti pružanja smještaja te pripreme i usluživanja hrane (hotelijerstvo i ugostiteljstvo)	2.131	2.658	9.889	<i>Accommodation and food service activities</i>
J Informacije i komunikacije	1.904	275	1.393	<i>Information and communication</i>
K Finansijske djelatnosti i djelatnosti osiguranja	295	1.874	342	<i>Financial and insurance activities</i>
L Poslovanje nekretninama	1.824	152	120	<i>Real estate activities</i>
M Stručne, naučne i tehničke djelatnosti	4.743	599	4.284	<i>Professional, scientific and technical activities</i>
N Administrativne i pomoćne uslužne djelatnosti	2.043	758	872	<i>Administrative and support service activities</i>
O Javna uprava i odbrana; obavezno socijalno osiguranje	2.034	461	0	<i>Public administration and defence; compulsory social security</i>
P Obrazovanje	1.690	1.026	429	<i>Education</i>
Q Djelatnosti zdravstvene i socijalne zaštite	1.530	428	1.072	<i>Human health and social work activities</i>
R Umjetnost, zabava i rekreacija	4.880	2.895	449	<i>Arts, entertainment and recreation</i>
S Ostale uslužne djelatnosti	13.520	2.713	5.006	<i>Other service activities</i>
T Djelatnosti domaćinstava kao poslodavaca; djelatnosti domaćinstava koja proizvode različita dobra i obavljaju različite usluge za vlastite potrebe	-	-	3	<i>Activities of households as employers; undifferentiated goods- and services-producing activities of households for own use</i>
U Djelatnosti vanteritorijalnih organizacija i organa	32	7	-	<i>Activities of extraterritorial organisations and bodies</i>

PRIRODNO KRETANJE STANOVNIŠTVA I BRAKOVİ
NATURAL CHANGES OF POPULATION AND MARRIAGES

3 - 1 Prirodno kretanje stanovništva i brakovi po mjestu uobičajenog stanovanja (decembar/prosinac 2023. godine - prvi rezultati)

Natural changes of population and marriages according to usual place of residence (December 2023 - first results)

KANTON CANTON	Rođeni Births			Umrli Deaths	Brakovi Marital statistics	
	ukupno Total	živorođeni Live births	mrtvorodeni Stillbirths		zaključeni Marriages	razvedeni Divorces
FEDERACIJA BIH FEDERATION OF BIH	1.337	1.331	6	1.608	909	154
Unsko-sanski	103	101	2	136	130	22
Kanton Posavski	11	11	-	46	12	2
Tuzlanski	294	292	2	316	215	36
Zeničko- dobojski	263	262	1	287	183	44
Bosansko- podrinjski	20	20	-	19	3	4
Srednjobosanski	116	115	1	175	102	10
Hercegovačko-neretvanski	104	104	-	195	60	6
Zapadnohercegovački	78	78	-	63	21	3
Kanton Sarajevo	322	322	-	314	159	24
Kanton 10	26	26	-	57	24	3

3 - 2 Prirodno kretanje stanovništva i brakovi po mjesecima

Natural changes of population and marriages by months

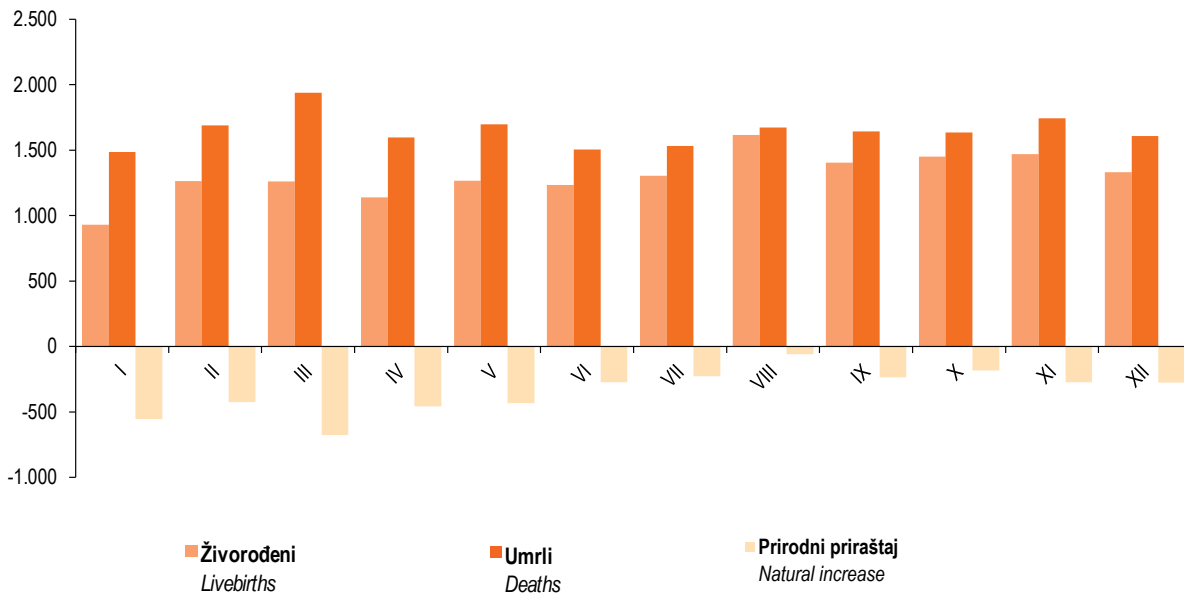
Mjesec Month	Živorodeni Livebirths	Umrli Deaths	Prirodni priraštaj Natural increase	Umrli dojenčad Infant deaths	Zaključeni brakovi Marriages	Razvedeni brakovi Divorces	Vitalni indeks Vital index
2023							
I	931	1.487	-556	3	449	97	63
II	1.264	1.690	-426	5	493	105	75
III	1.260	1.938	-678	15	661	169	65
IV	1.140	1.597	-457	8	686	120	71
V	1.266	1.698	-432	12	844	121	75
VI	1.233	1.506	-273	2	846	113	82
VII	1.303	1.531	-228	5	1.477	112	85
VIII	1.615	1.674	-59	12	1.606	95	96
IX	1.406	1.642	-236	7	1.249	82	86
X	1.450	1.635	-185	8	880	123	89
XI	1.471	1.744	-273	15	539	156	84
XII	1.331	1.608	-277	11	909	154	83

PRIRODNO KRETANJE STANOVNIŠTVA I BRAKOVİ
NATURAL CHANGES OF POPULATION AND MARRIAGES

3 - 3 Prirodno kretanje stanovništva i brakovi po kantonima, decembar/prosinac 2023. godine - prvi rezultati)
Natural changes of population and marriages by cantons, December 2023 - first results)

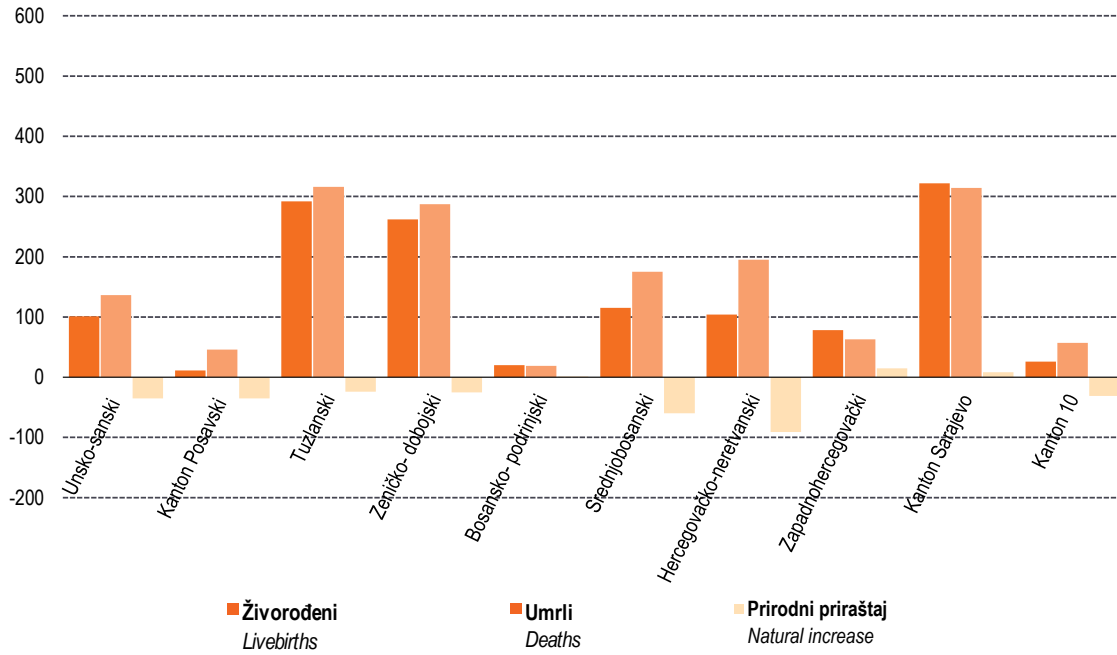
Kanton Canton	Živorodeni Livebirths	Umrli Deaths	Prirodni priraštaj Natural increase	Umrli dojenčad Infant deaths	Zaključeni brakovi Marriages	Razvedeni brakovi Divorces	Vitalni indeks Vital index
FEDERACIJA BIH <i>FEDERATION OF BIH</i>	1.331	1.608	-277	11	909	154	83
Unsko - sanski	101	136	-35	-	130	22	74
Kanton Posavski	11	46	-35	-	12	2	24
Tuzlanski	292	316	-24	4	215	36	92
Zeničko - dobojski	262	287	-25	2	183	44	91
Bosansko - podrinski	20	19	1	-	3	4	105
Srednjobosanski	115	175	-60	1	102	10	66
Hercegovačko-neretvanski	104	195	-91	2	60	6	53
Zapadnohercegovački	78	63	15	-	21	3	124
Kanton Sarajevo	322	314	8	2	159	24	103
Kanton 10	26	57	-31	-	24	3	46

3 - 3.1 Živorodeni, umrli i prirodni priraštaj u FBiH po mjesecima
Livebirths, deaths and natural increase in FBiH by months



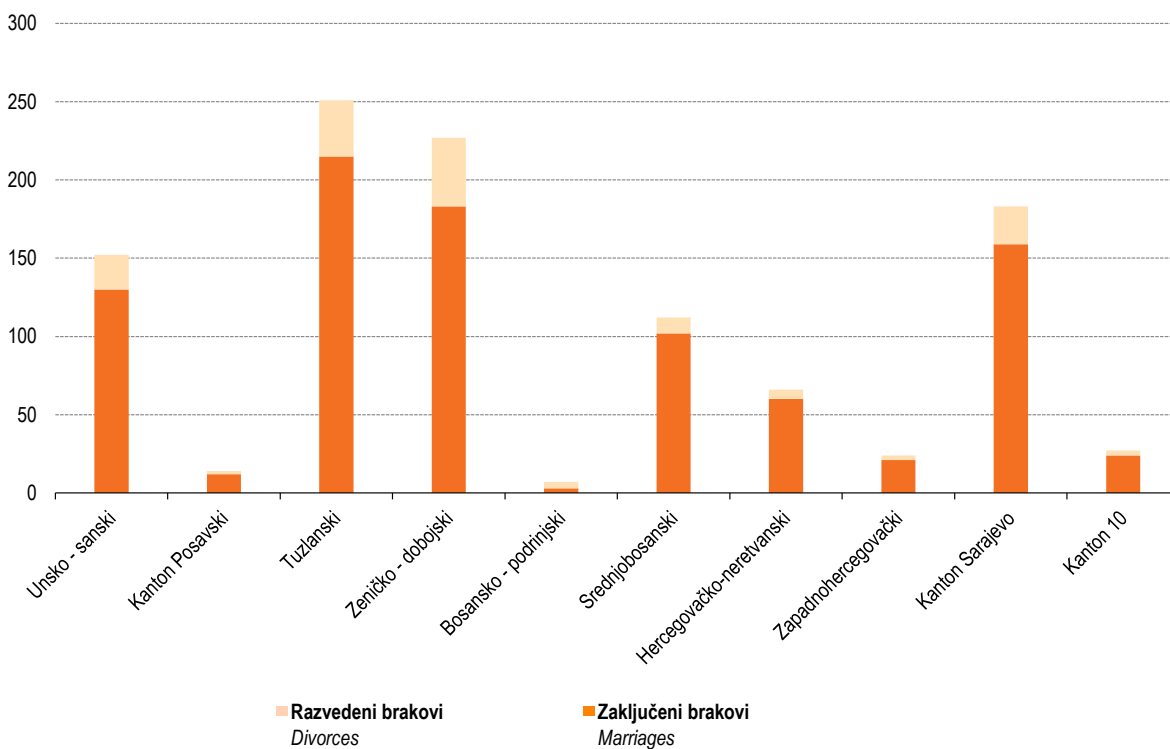
3 - 3. 2 Živorodeni, umrli i prirodni priraštaj po kantonima, decembar/prosinac 2023

Livebirths, deaths and natural increase by cantons, December 2023



3 - 3. 3 Zaključeni i razvedeni brakovi po kantonima, decembar/prosinac 2023.

Marriages and divorces by cantons, December 2023



4 - 1 Zaposleni po područjima i oblastima KD BiH 2010

Persons in employment by sections and divisions of NACE Rev.2

Područja i oblasti	Broj zaposlenih ¹⁾ Number of employed persons ¹⁾				Indeksi Indices			Sections and divisions
	Ø 2022	XII 2022	XI 2023	XII 2023	XII 2023	XII 2023	XII 2023	
					XI 2023	XII 2022	Ø 2022	
UKUPNO	535.665	538.283	546.242	544.437	99,7	101,1	101,6	Total
A Poljoprivreda, šumarstvo i ribolov	11.013	10.894	11.344	10.973	96,7	100,7	99,6	Agriculture, forestry and fishing
01 Biljna i stočarska proizvodnja, lovstvo i uslužne djelatnosti u vezi s njima	5.422	5.539	5.844	5.834	99,8	105,3	107,6	Crop and animal production, hunting and related service activities
02 Šumarstvo i sječa drva (iskorištavanje šuma)	5.382	5.142	5.277	4.918	93,2	95,6	91,4	Forestry and logging
03 Ribolov i akvakultura	209	213	223	221	99,1	103,8	105,7	Fishing and aquaculture
B Vađenje ruda i kamena	11.489	11.406	10.869	10.771	99,1	94,4	93,8	Mining and quarrying
05 Vađenje ugljena i lignita	9.126	8.958	8.291	8.208	99,0	91,6	89,9	Mining of coal and lignite
07 Vađenje metalnih ruda	703	786	971	964	99,3	122,6	137,1	Mining of metal ores
08 Vađenje ostalih ruda i kamena	1.399	1.392	1.362	1.352	99,3	97,1	96,6	Other mining and quarrying
09 Pomoćne uslužne djelatnosti u vađenju ruda i kamena	261	270	245	247	100,8	91,5	94,6	Mining support service activities
C Prerađivačka industrija	106.439	106.771	105.808	105.202	99,4	98,5	98,8	Manufacturing
10 Proizvodnja prehrambenih proizvoda	13.471	13.331	13.484	13.495	100,1	101,2	100,2	Manufacture of food products
11 Proizvodnja pića	1.339	1.317	1.324	1.321	99,8	100,3	98,7	Manufacture of beverages
12 Proizvodnja duhanskih proizvoda	46	11	6	6	100,0	54,5	13,0	Manufacture of tobacco products
13 Proizvodnja tekstila	4.284	3.968	4.005	4.047	101,0	102,0	94,5	Manufacture of textiles
14 Proizvodnja odjeće	9.081	9.165	8.699	8.687	99,9	94,8	95,7	Manufacture of wearing apparel
15 Proizvodnja kože i srodnih proizvoda	7.188	7.019	5.835	5.746	98,5	81,9	79,9	Manufacture of leather and related products
16 Prerada drva i proizvoda od drva i pluta, osim namještaja; proizvodnja predmeta od slame i pletarskih materijala	7.873	7.903	7.688	7.549	98,2	95,5	95,9	Manufacture of wood and of products of wood and cork, except furniture; manufacture of articles of straw and plaiting materials
17 Proizvodnja papira i proizvoda od papira	2.015	2.007	2.109	2.123	100,7	105,8	105,4	Manufacture of paper and paper products
18 Štampanje i umnožavanje snimljenih zapisa	1.496	1.473	1.467	1.472	100,3	99,9	98,4	Printing and reproduction of recorded media
19 Proizvodnja koksa i rafiniranih naftnih proizvoda	959	956	953	948	99,5	99,2	98,9	Manufacture of coke and refined petroleum products
20 Proizvodnja hemikalija i hemijskih proizvoda	2.876	2.947	3.077	3.130	101,7	106,2	108,8	Manufacture of chemicals and chemical products
21 Proizvodnja osnovnih farmaceutskih proizvoda i farmaceutskih preparata	765	781	809	811	100,2	103,8	106,0	Manufacture of basic pharmaceutical products and pharmaceutical preparations
22 Proizvodnja proizvoda od gume i plastičnih masa	6.140	6.176	6.316	6.276	99,4	101,6	102,2	Manufacture of rubber and plastic products
23 Proizvodnja ostalih nemetalnih mineralnih proizvoda	4.327	4.437	4.637	4.585	98,9	103,3	106,0	Manufacture of other non-metallic mineral products
24 Proizvodnja baznih metala	4.038	4.064	3.951	3.815	96,6	93,9	94,5	Manufacture of basic metals
25 Proizvodnja gotovih metalnih proizvoda, osim mašina i opreme	17.947	18.458	18.500	18.408	99,5	99,7	102,6	Manufacture of fabricated metal products, except machinery and equipment
26 Proizvodnja računara te elektroničkih i optičkih proizvoda	454	441	409	409	100,0	92,7	90,1	Manufacture of computer, electronic and optical products
27 Proizvodnja električne opreme	3.010	3.152	3.398	3.347	98,5	106,2	111,2	Manufacture of electrical equipment
28 Proizvodnja mašina i uređaja, d.n.	3.121	3.214	3.234	3.216	99,4	100,1	103,0	Manufacture of machinery and equipment n.e.c.
29 Proizvodnja motornih vozila, prikolica i poluprikolica	3.141	3.143	3.261	3.200	98,1	101,8	101,9	Manufacture of motor vehicles, trailers and semi-trailers

4 - 1 Zaposleni po područjima i oblastima KD BiH 2010, (nastavak)
Persons in employment by sections and divisions of NACE Rev.2, (continued)

Područja i oblasti	Broj zaposlenih ¹⁾ Number of employed persons ¹⁾				Indeksi Indices			Sections and divisions
	Ø 2022	XII 2022	XI 2023	XII 2023	XII 2023	XII 2023	XII 2023	
					XI 2023	XII 2022	Ø 2022	
30 Proizvodnja ostalih prijevoznih sredstava	81	73	114	113	99,1	-	-	Manufacture of other transport equipment
31 Proizvodnja namještaja	8.460	8.527	8.393	8.386	99,9	98,3	99,1	Manufacture of furniture
32 Ostala prerađivačka industrija	2.527	2.363	2.173	2.170	99,9	91,8	85,9	Other manufacturing
33 Popravak i instaliranje mašina i opreme	1.800	1.845	1.966	1.942	98,8	105,3	107,9	Repair and installation of machinery and equipment
D Proizvodnja i snabdijevanje električnom energijom, plinom, parom i klimatizacija	8.486	8.403	8.533	8.500	99,6	101,2	100,2	Electricity, gas, steam and air conditioning supply
35 Proizvodnja i snabdijevanje električnom energijom, plinom, parom i klimatizacija	8.486	8.403	8.533	8.500	99,6	101,2	100,2	Electricity, gas, steam and air conditioning supply
E Snabdijevanje vodom; uklanjanje otpadnih voda, upravljanje otpadom te djelatnosti sanacije okoliša	8.587	8.634	8.621	8.607	99,8	99,7	100,2	Water supply, sewerage, waste management and remediation activities
36 Sakupljanje, pročišćavanje i snabdijevanje vodom	4.661	4.685	4.663	4.648	99,7	99,2	99,7	Water collection, treatment and supply
37 Uklanjanje otpadnih voda	152	132	129	134	103,9	101,5	88,2	Sewerage
38 Sakupljanje otpada, djelatnosti obrade i zbrinjavanja otpada; reciklaža materijala	3.741	3.791	3.812	3.810	99,9	100,5	101,8	Waste collection, treatment and disposal activities; materials recovery
39 Djelatnosti sanacije okoliša te ostale djelatnosti upravljanja otpadom	33	26	17	15	88,2	57,7	45,5	Remediation activities and other waste management services
F Građevinarstvo	25.642	25.431	26.327	26.057	99,0	102,5	101,6	Construction
41 Gradnja građevina visokogradnje	8.373	8.183	8.236	8.141	98,8	99,5	97,2	Construction of buildings
42 Gradnja građevina niskogradnje	7.971	7.909	7.955	7.860	98,8	99,4	98,6	Civil engineering
43 Specijalizirane građevinske djelatnosti	9.298	9.339	10.136	10.056	99,2	107,7	108,2	Specialised construction activities
G Trgovina na veliko i na malo; popravak motornih vozila i motocikala	97.373	97.491	99.467	99.639	100,2	102,2	102,3	Wholesale and retail trade; repair of motor vehicles and motorcycles
45 Trgovina na veliko i na malo motornim vozilima i motociklima; popravak motornih vozila i motocikala	9.015	9.025	9.498	9.485	99,9	105,1	105,2	Wholesale and retail trade and repair of motor vehicles and motorcycles
46 Trgovina na veliko, osim trgovine motornim vozilima i motociklima	26.644	26.636	27.192	27.285	100,3	102,4	102,4	Wholesale trade, except of motor vehicles and motorcycles
47 Trgovina na malo, osim trgovine motornim vozilima i motociklima	61.714	61.830	62.777	62.869	100,1	101,7	101,9	Retail trade, except of motor vehicles and motorcycles
H Prijevoz i skladištenje	25.000	25.034	25.568	25.377	99,3	101,4	101,5	Transportation and storage
49 Kopneni prijevoz i cjevovodni transport	15.409	15.373	15.526	15.467	99,6	100,6	100,4	Land transport and transport via pipelines
50 Vodeni prijevoz	1	-	1	1	-	-	-	Water transport
51 Zračni prijevoz	18	16	10	10	100,0	62,5	55,6	Air transport
52 Skladištenje i pomoćne djelatnosti u prijevozu	5.601	5.597	5.729	5.714	99,7	102,1	102,0	Warehousing and support activities for transportation
53 Poštanske i kurirske djelatnosti	3.971	4.048	4.302	4.185	97,3	103,4	105,4	Postal and courier activities

4 - 1 Zaposleni po područjima i oblastima KD BiH 2010, (nastavak)
Persons in employment by sections and divisions of NACE Rev.2, (continued)

Područja i oblasti	Broj zaposlenih ¹⁾ Number of employed persons ¹⁾				Indeksi Indices			Sections and divisions
	Ø 2022	XII 2022	XI 2023	XII 2023	XII 2023	XII 2023	XII 2023	
					XI 2023	XII 2022	Ø 2022	
I Djelatnosti pružanja smještaja te pripreme i usluživanja hrane(hotelijerstvo i ugostiteljstvo)	26.187	26.358	27.642	27.704	100,2	105,1	105,8	Accommodation and food service activities
55 Smještaj	4.371	4.427	4.799	4.802	100,1	108,5	109,9	Accommodation
56 Djelatnosti pripreme i usluživanja hrane i pića	21.816	21.931	22.843	22.902	100,3	104,4	105,0	Food and beverage service activities
J Informacije i komunikacije	19.362	20.006	20.749	20.764	100,1	103,8	107,2	Information and communication
58 Izdavačke djelatnosti	568	569	546	542	99,3	95,3	95,4	Publishing activities
59 Proizvodnja filmova, videofilmova i televizijskog programa, djelatnosti snimanja zvučnih zapisa i izdavanja muzičkih zapisa	309	318	320	318	99,4	100,0	102,9	Motion picture, video and television programme production, sound recording
60 Emitiranje programa	2.761	2.728	2.682	2.685	100,1	98,4	97,2	Programming and broadcasting activities
61 Telekomunikacije	4.752	4.700	4.616	4.606	99,8	98,0	96,9	Telecommunications
62 Računarsko programiranje,savjetovanje i djelatnosti u vezi s njima	8.207	8.796	9.458	9.469	100,1	107,7	115,4	Computer programming, consultancy and related activities
63 Informacijske uslužne djelatnosti	2.765	2.895	3.127	3.144	100,5	108,6	113,7	Information service activities
K Finansijske djelatnosti i djelatnosti osiguranja	11.852	11.817	11.975	11.982	100,1	101,4	101,1	Financial and insurance activities
64 Finansijske uslužne djelatnosti, osim osiguranja i penzijskih fondova	7.931	7.917	8.116	8.109	99,9	102,4	102,2	Financial service activities, except insurance and pension funding
65 Osiguranje, reosiguranje i penzijski fondovi, osim obaveznog socijalnog osiguranja	3.044	3.046	3.019	2.996	99,2	98,4	98,4	Insurance, reinsurance and pension funding, except compulsory social security
66 Pomoćne djelatnosti kod finansijskih usluga i djelatnosti osiguranja	877	854	840	877	104,4	102,7	100,0	Activities auxiliary to financial services and insurance activities
L Poslovanje nekretninama	2.623	2.426	2.489	2.458	98,8	101,3	93,7	Real estate activities
68 Poslovanje nekretninama	2.623	2.426	2.489	2.458	98,8	101,3	93,7	Real estate activities
M Stručne, naučne i tehničke djelatnosti	18.265	18.473	18.731	18.788	100,3	101,7	102,9	Professional, scientific and technical activities
69 Pravne i računovodstvene djelatnosti	5.783	5.843	5.765	5.785	100,3	99,0	100,0	Legal and accounting activities
70 Upravljačke djelatnosti; savjetovanje u vezi s upravljanjem	1.369	1.416	1.614	1.645	101,9	116,2	120,2	Activities of head offices; management consultancy activities
71 Arhitektonske i inženjerske djelatnosti; tehničko ispitivanje i analiza	6.083	6.134	6.220	6.221	100,0	101,4	102,3	Architectural and engineering activities; technical testing and analysis
72 Naučno istraživanje i razvoj	440	464	454	460	101,3	99,1	104,5	Scientific research and development
73 Promocija (reklama i propaganda) i istraživanje tržišta	3.107	3.109	3.088	3.088	100,0	99,3	99,4	Advertising and market research
74 Ostale stručne, naučne i tehničke djelatnosti	814	843	912	907	99,5	107,6	111,4	Other professional, scientific and technical activities
75 Veterinarske djelatnosti	669	664	678	682	100,6	102,7	101,9	Veterinary activities
N Administrativne i pomoćne uslužne djelatnosti	13.709	13.858	14.443	14.382	99,6	103,8	104,9	Administrative and support service activities
77 Djelatnosti iznajmljivanja i davanja u zakup (leasing)	692	723	767	772	100,7	106,8	111,6	Rental and leasing activities
78 Djelatnosti posredovanja u zapošljavanju	2.048	2.069	2.205	2.198	99,7	106,2	107,3	Employment activities

ZAPOSLENOST, NEZAPOSLENOST I PLAĆA
EMPLOYMENT, UNEMPLOYMENT AND WAGE

4 - 1 Zaposleni po područjima i oblastima KD BiH 2010, (nastavak)
Persons in employment by sections and divisions of NACE Rev.2, (continued)

Područja i oblasti	Broj zaposlenih ¹⁾ Number of employed persons ¹⁾				Indeksi Indices			Sections and divisions
	Ø 2022	XII 2022	XI 2023	XII 2023	XII 2023	XII 2023	XII 2023	
					XI 2023	XII 2022	Ø 2022	
79 Putničke agencije, organizatori putovanja, turoperatori i ostale rezervacijske usluge te djelatnosti u vezi s njima	705	712	782	768	98,2	107,9	108,9	Travel agency, tour operator reservation service and related activities
80 Zaštitne i istražne djelatnosti	4.168	4.033	3.963	3.950	99,7	97,9	94,8	Security and investigation activities
81 Usluge u vezi s upravljanjem i održavanjem zgrada te djelatnosti uređenja i održavanja zelenih površina	1.938	1.879	1.876	1.894	101,0	100,8	97,7	Services to buildings and landscape activities
82 Kancelarijske administrativne i pomoćne djelatnosti te ostale poslovne pomoćne djelatnosti	4.158	4.442	4.850	4.800	99,0	108,1	115,4	Office administrative, office support and other business support activities
O Javna uprava i odbrana; obavezno socijalno osiguranje	47.943	47.871	47.973	48.177	100,4	100,6	100,5	Public administration and defence; compulsory social security
84 Javna uprava i odbrana; obavezno socijalno osiguranje	47.943	47.871	47.973	48.177	100,4	100,6	100,5	Public administration and defence; compulsory social security
P Obrazovanje	44.234	45.561	47.125	46.403	98,5	101,8	104,9	Education
85 Obrazovanje	44.234	45.561	47.125	46.403	98,5	101,8	104,9	Education
Q Djelatnosti zdravstvene i socijalne zaštite	37.031	37.307	37.578	37.728	100,4	101,1	101,9	Human health and social work activities
86 Djelatnosti zdravstvene zaštite	31.008	31.148	31.368	31.494	100,4	101,1	101,6	Human health activities
87 Djelatnosti socijalne zaštite u ustanovama sa smještajem	3.009	3.107	3.216	3.207	99,7	103,2	106,6	Residential care activities
88 Djelatnosti socijalne zaštite bez smještaja	3.014	3.052	2.994	3.027	101,1	99,2	100,4	Social work activities without accommodation
R Umjetnost, zabava i rekreacija	9.650	9.635	9.685	9.630	99,4	99,9	99,8	Arts, entertainment and recreation
90 Kreativne, umjetničke i zabavne djelatnosti	1.165	1.183	1.208	1.220	101,0	103,1	104,7	Creative, arts and entertainment activities
91 Biblioteke, arhivi, muzeji i ostale kulturne djelatnosti	803	821	871	867	99,5	105,6	108,0	Libraries, archives, museums and other cultural activities
92 Djelatnosti kockanja i klađenja	5.656	5.570	5.324	5.279	99,2	94,8	93,3	Gambling and betting activities
93 Sportske, zabavne i rekreacijske djelatnosti	2.026	2.061	2.282	2.264	99,2	109,8	111,7	Sports activities and amusement and recreation activities
S Ostale uslužne djelatnosti	10.780	10.907	11.315	11.295	99,8	103,6	104,8	Other service activities
94 Djelatnosti članskih organizacija	4.553	4.560	4.580	4.575	99,9	100,3	100,5	Activities of membership organisations
95 Popravak računara i predmeta za ličnu upotrebu i domaćinstvo	782	790	789	796	100,9	100,8	101,8	Repair of computers and personal and household goods
96 Ostale lične uslužne djelatnosti	5.445	5.557	5.946	5.924	99,6	106,6	108,8	Other personal service activities

¹⁾ Od januara 2018. godine podaci o zaposlenima se preuzimaju od Porezne uprave Federacije BiH. Podaci su preuzeti retroaktivno i za 2017. godinu. Time je prekinuta dosadašnja serija podataka za ranije godine.

Ukupna zaposlenost na teritoriji Federacije Bosne i Hercegovine obuhvaća zaposlene u poslovnim subjektima - pravnim osobama, obrtu i srodnim djelatnostima, odbrani/obrani i policiji.

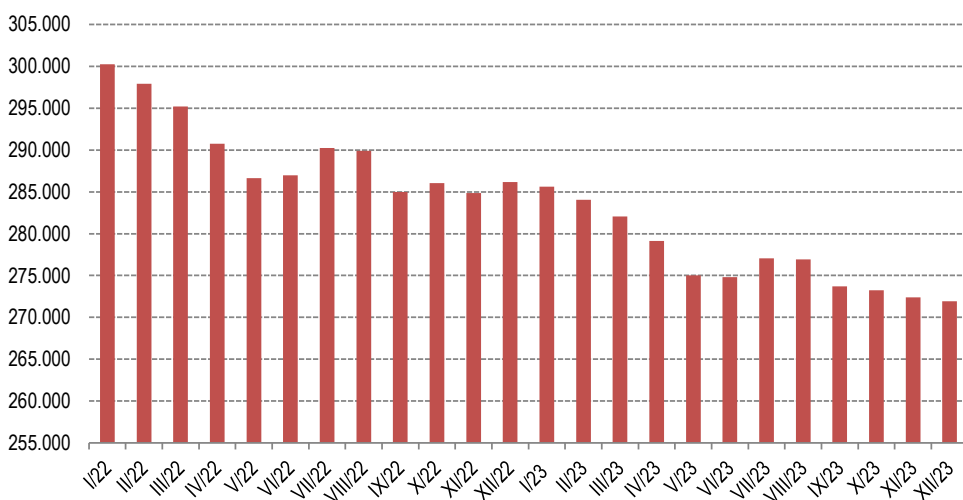
¹⁾ From January 2018, data on employees are taken over from the Tax Administration of the Federation of BiH. The data was taken retroactively and for 2017. This was terminated by the previous data series for the previous years.

Data on persons in employment on territory Federation of Bosnia and Herzegovina include employment in all legal entities, employment in crafts and related activities and employment in defence and police.

4 - 2 Registrirana nezaposlenost po mjesecima
Registered unemployment per months

	Ukupno ²⁾ <i>Total ²⁾</i>	Žene <i>Female</i>
2022		
I	300.255	175.999
II	297.923	174.524
III	295.220	173.232
IV	290.750	171.007
V	286.644	169.242
VI	286.987	169.411
VII	290.231	171.601
VIII	289.905	171.543
IX	284.988	167.972
X	286.043	168.882
XI	284.842	168.423
XII	286.158	168.618
2023		
I	285.606	168.966
II	284.048	168.068
III	282.071	167.089
IV	279.115	165.677
V	275.034	163.813
VI	274.820	163.784
VII	277.056	165.569
VIII	276.931	165.763
IX	273.700	163.124
X	273.229	162.915
XI	272.400	162.540
XII	271.904	162.029

4 - 2. 1 Registrirana nezaposlenost po mjesecima, ukupno
Registered unemployment per months, total



²⁾ Podaci o registriranoj nezaposlenosti preuzimaju se od Federalnog zavoda za zapošljavanje. Dinamika objave podataka u ovom biltenu prati dinamiku objave podataka o broju nezaposlenih Federalnog zavoda za zapošljavanje.

²⁾ Data on registered unemployment are taken from the Federal Employment Service. The dynamics of the publication of data in this bulletin follows the dynamics of the publication of data on the number of unemployed by the Federal Employment Services.

4 - 3 Prosječna mjesečna isplaćena neto i bruto plaća zaposlenih po područjima i oblastima KD BiH 2010
Average monthly paid off net and gross wage of persons in paid employment by sections and divisions of NACE Rev.2

KM

Područja i oblasti	Neto plaća ¹⁾ Net wage ¹⁾				Bruto plaća ¹⁾ Gross wage ¹⁾				Sections and divisions
	Ø 2022	XII 2022	XI 2023	XII 2023	Ø 2022	XII 2022	XI 2023	XII 2023	
UKUPNO	1.114	1.180	1.310	1.296	1.724	1.831	2.037	2.018	Total
A Poljoprivreda, šumarstvo i ribolov	1.019	1.054	1.151	1.141	1.570	1.621	1.782	1.764	Agriculture, forestry and fishing
01 Biljna i stočarska proizvodnja, lovstvo i uslužne djelatnosti u vezi s njima	701	735	819	815	1.084	1.117	1.262	1.257	Crop and animal production, hunting and related service activities
02 Šumarstvo i sječa drva (iskorištavanje šuma)	1.081	1.117	1.215	1.205	1.668	1.723	1.886	1.866	Forestry and logging
03 Ribolov i akvakultura	685	709	803	801	982	1.001	1.156	1.154	Fishing and aquaculture
B Vađenje ruda i kamena	1.245	1.371	1.498	1.464	1.891	2.093	2.311	2.252	Mining and quarrying
05 Vađenje ugljena i lignita	1.289	1.376	1.524	1.504	1.953	2.088	2.346	2.306	Mining of coal and lignite
07 Vađenje metalnih ruda	1.364	1.913	1.701	1.638	2.110	3.078	2.663	2.582	Mining of metal ores
08 Vađenje ostalih ruda i kamena	986	1.111	1.295	1.203	1.522	1.686	2.014	1.865	Other mining and quarrying
09 Pomoćne uslužne djelatnosti u vađenju	779	821	866	782	1.130	1.190	1.255	1.133	Mining support service
C Prerađivačka industrija	859	913	1.049	1.004	1.304	1.391	1.594	1.534	Manufacturing
10 Proizvodnja prehrambenih proizvoda	757	785	863	881	1.157	1.208	1.331	1.358	Manufacture of food products
11 Proizvodnja pića	1.238	1.340	1.308	1.324	1.904	2.065	1.991	2.048	Manufacture of beverages
12 Proizvodnja duhanskih proizvoda	1.043	-	-	-	1.510	-	-	-	Manufacture of tobacco products
13 Proizvodnja tekstila	671	723	702	717	1.010	1.110	1.024	1.050	Manufacture of textiles
14 Proizvodnja odjeće	555	572	691	709	741	775	932	952	Manufacture of wearing apparel
15 Proizvodnja kože i srodnih proizvoda	548	568	620	633	764	790	846	859	Manufacture of leather and related products
16 Prerada drva i proizvoda od drva i pluta, osim namještaja; proizvodnja predmeta od slame i pletarskih materijala	665	682	762	757	1.001	1.029	1.154	1.142	Manufacture of wood and of products of wood and cork, except furniture; manufacture of articles of straw and plaiting materials
17 Proizvodnja papira i proizvoda od papira	1.065	1.078	1.185	1.250	1.653	1.672	1.860	1.955	Manufacture of paper and paper products
18 Štampanje i umnožavanje snimljenih zapisa	1.159	1.203	1.333	1.356	1.792	1.865	2.082	2.068	Printing and reproduction of recorded media
19 Proizvodnja koksa i rafiniranih naftnih proizvoda	1.190	1.221	1.491	1.449	1.725	1.770	2.161	2.101	Manufacture of coke and refined petroleum products
20 Proizvodnja hemikalija i hemijskih proizvoda	1.270	1.342	1.676	1.530	1.969	2.094	2.452	2.395	Manufacture of chemicals and chemical products
21 Proizvodnja osnovnih farmaceutskih proizvoda i farmaceutskih preparata	1.632	1.769	1.771	1.787	2.561	2.784	2.787	2.818	Manufacture of basic pharmaceutical products and pharmaceutical preparations
22 Proizvodnja proizvoda od gume i plastičnih masa	830	875	986	980	1.279	1.350	1.523	1.522	Manufacture of rubber and plastic products
23 Proizvodnja ostalih nemetalnih mineralnih proizvoda	1.014	1.091	1.736	1.140	1.556	1.693	2.683	1.765	Manufacture of other non-metallic mineral products
24 Proizvodnja baznih metala	1.185	1.350	1.250	1.150	1.851	2.098	1.837	1.789	Manufacture of basic metals
25 Proizvodnja gotovih metalnih proizvoda, osim mašina i opreme	969	1.044	1.146	1.105	1.493	1.616	1.798	1.724	Manufacture of fabricated metal products, except machinery and equipment
26 Proizvodnja računara te elektroničkih i optičkih proizvoda	1.454	1.713	1.761	1.867	2.251	2.638	2.695	2.921	Manufacture of computer, electronic and optical products
27 Proizvodnja električne opreme	1.026	1.084	1.307	1.259	1.588	1.681	2.063	1.969	Manufacture of electrical equipment
28 Proizvodnja mašina i uređaja, d.n.	923	972	1.095	1.100	1.419	1.493	1.701	1.712	Manufacture of machinery and equipment n.e.c.
29 Proizvodnja motornih vozila, prikolica i poluprikolica	1.165	1.205	1.457	1.334	1.794	1.855	2.254	2.064	Manufacture of motor vehicles, trailers and semi-trailers

4 - 3 Prosječna mjesečna isplaćena neto i bruto plaća zaposlenih po područjima i oblastima KD BiH 2010, (nastavak)

Average monthly paid off net and gross wage of persons in paid employment by sections and divisions of NACE Rev.2, (continued)

KM

Područja i oblasti	Neto plaća ¹⁾ Net wage ¹⁾				Bruto plaća ¹⁾ Gross wage ¹⁾				Sections and divisions
	Ø 2022	XII 2022	XI 2023	XII 2023	Ø 2022	XII 2022	XI 2023	XII 2023	
30 Proizvodnja ostalih prijevoznih sredstava	908	1.026	1.148	1.127	1.403	1.591	1.791	1.756	Manufacture of other transport equipment
31 Proizvodnja namještaja	717	752	836	830	1.091	1.150	1.277	1.278	Manufacture of furniture
32 Ostala prerađivačka industrija	789	825	946	990	1.214	1.283	1.466	1.536	Other manufacturing
33 Popravlak i instaliranje mašina i opreme	845	845	1.039	957	1.300	1.311	1.560	1.440	Repair and installation of machinery and equipment
D Proizvodnja i snabdijevanje električnom energijom, plinom, parom i klimatizacija	1.830	1.933	2.016	2.006	2.956	3.165	3.296	3.281	Electricity, gas, steam and air conditioning supply
35 Proizvodnja i snabdijevanje električnom energijom, plinom, parom i klimatizacija	1.830	1.933	2.016	2.006	2.956	3.165	3.296	3.281	Electricity, gas, steam and air conditioning supply
E Snabdijevanje vodom; uklanjanje otpadnih voda, upravljanje otpadom te djelatnosti sanacije okoliša	1.034	1.056	1.168	1.160	1.591	1.632	1.794	1.777	Water supply, sewerage, waste management and remediation activities
36 Sakupljanje, pročišćavanje i snabdijevanje vodom	1.094	1.125	1.220	1.204	1.683	1.733	1.883	1.850	Water collection, treatment and supply
37 Uklanjanje otpadnih voda	901	911	1.085	1.072	1.375	1.387	1.667	1.646	Sewerage
38 Sakupljanje otpada, djelatnosti obrade i zbrinjavanja otpada; reciklaža materijala	955	968	1.102	1.106	1.470	1.505	1.681	1.686	Waste collection, treatment and disposal activities; materials recovery
39 Djelatnosti sanacije okoliša te ostale djelatnosti upravljanja otpadom	765	650	850	850	1.176	1.047	1.321	1.321	Remediation activities and other waste management services
F Građevinarstvo	808	847	979	968	1.237	1.295	1.503	1.492	Construction
41 Gradnja građevina visokogradnje	702	726	826	813	1.070	1.111	1.262	1.246	Construction of buildings
42 Gradnja građevina niskogradnje	918	972	1.128	1.119	1.409	1.486	1.738	1.733	Civil engineering
43 Specijalizirane građevinske djelatnosti	769	793	914	900	1.172	1.209	1.399	1.378	Specialised construction activities
G Trgovina na veliko i na malo; popravak motornih vozila i motocikala	861	911	1.035	1.021	1.323	1.400	1.605	1.586	Wholesale and retail trade; repair of motor vehicles and motorcycles
45 Trgovina na veliko i na malo motornim vozilima i motociklima; popravak motornih vozila i motocikala	908	1.039	1.009	1.149	1.414	1.631	1.568	1.793	Wholesale and retail trade and repair of motor vehicles and motorcycles
46 Trgovina na veliko, osim trgovine motornim vozilima i motociklima	1.019	1.071	1.155	1.207	1.577	1.667	1.796	1.885	Wholesale trade, except of motor vehicles and motorcycles
47 Trgovina na malo, osim trgovine motornim vozilima i motociklima	760	800	961	887	1.161	1.213	1.486	1.371	Retail trade, except of motor vehicles and motorcycles
H Prijevoz i skladištenje	1.047	1.094	1.228	1.194	1.610	1.683	1.906	1.851	Transportation and storage
49 Kopneni prijevoz i cjevovodni transport	844	882	982	979	1.284	1.344	1.506	1.502	Land transport and transport via pipelines
51 Zračni prijevoz	-	-	-	-	-	-	-	-	Air transport
52 Skladištenje i pomoćne djelatnosti u prijevozu	1.512	1.597	1.803	1.669	2.350	2.483	2.833	2.616	Warehousing and support activities for transportation
53 Poštanske i kurirske djelatnosti	1.058	1.085	1.214	1.198	1.637	1.679	1.888	1.866	Postal and courier activities

4 - 3 Prosječna mjesečna isplaćena neto i bruto plaća zaposlenih po područjima i oblastima KD BiH 2010, (nastavak)
Average monthly paid off net and gross wage of persons in paid employment by sections and divisions of NACE Rev.2, (continued)

KM

Područja i oblasti	Neto plaća ¹⁾ Net wage ¹⁾				Bruto plaća ¹⁾ Gross wage ¹⁾				Sections and divisions
	Ø 2022	XII 2022	XI 2023	XII 2023	Ø 2022	XII 2022	XI 2023	XII 2023	
I Djelatnosti pružanja smještaja te pripreme i usluživanja hrane (hotelijerstvo i ugostiteljstvo)	671	687	794	778	1.027	1.050	1.212	1.188	Accommodation and food service activities
55 Smještaj	716	735	871	862	1.099	1.129	1.323	1.312	Accommodation
56 Djelatnosti pripreme i usluživanja hrane i pića	622	632	730	707	948	961	1.120	1.083	Food and beverage service activities
J Informacije i komunikacije	1.628	1.749	2.007	1.990	2.556	2.752	3.136	3.139	Information and communication
58 Izdavačke djelatnosti	1.222	1.287	1.397	1.406	1.910	2.012	2.191	2.206	Publishing activities
59 Proizvodnja filmova, videofilmova i televizijskog programa, djelatnosti snimanja zvučnih zapisa i izdavanja muzičkih zapisa	1.446	1.519	1.503	1.505	2.275	2.395	2.368	2.370	Motion picture, video and television programme production, sound recording
60 Emitiranje programa	1.186	1.192	1.432	1.368	1.832	1.856	2.226	2.139	Programming and broadcasting activities
61 Telekomunikacije	1.619	1.700	1.892	1.839	2.536	2.670	2.981	2.895	Telecommunications
62 Računarsko programiranje, savjetovanje i djelatnosti u vezi s njima	2.179	2.390	2.671	2.666	3.445	3.780	4.152	4.221	Computer programming, consultancy and related activities
63 Informacijske uslužne djelatnosti	1.039	1.121	1.158	1.185	1.620	1.754	1.817	1.857	Information service activities
K Finansijske djelatnosti i djelatnosti osiguranja	1.769	1.868	1.907	1.982	2.797	2.966	3.036	3.145	Financial and insurance activities
64 Finansijske uslužne djelatnosti, osim osiguranja i penzijskih fondova	1.887	1.999	2.047	2.149	2.991	3.178	3.276	3.425	Financial service activities, except insurance and pension funding
65 Osiguranje, reosiguranje i penzijski fondovi, osim obaveznog socijalnog osiguranja	1.368	1.386	1.432	1.449	2.139	2.192	2.229	2.256	Insurance, reinsurance and pension funding, except compulsory social security
66 Pomoćne djelatnosti kod finansijskih usluga i djelatnosti osiguranja	2.315	2.850	2.511	2.531	3.691	4.522	3.977	4.011	Activities auxiliary to financial services and insurance activities
L Poslovanje nekretninama	1.035	1.054	1.198	1.202	1.613	1.665	1.881	1.860	Real estate activities
68 Poslovanje nekretninama	1.035	1.054	1.198	1.202	1.613	1.665	1.881	1.860	Real estate activities
M Stručne, naučne i tehničke djelatnosti	1.293	1.429	1.538	1.570	2.023	2.236	2.405	2.462	Professional, scientific and technical activities
69 Pravne i računovodstvene djelatnosti	1.337	1.382	1.677	1.610	2.110	2.183	2.663	2.560	Legal and accounting activities
70 Upravljačke djelatnosti; savjetovanje u vezi s upravljanjem	1.468	1.484	1.650	1.815	2.297	2.329	2.585	2.777	Activities of head offices; management consultancy activities
71 Arhitektonske i inženjerske djelatnosti; tehničko ispitivanje i analiza	1.158	1.314	1.381	1.411	1.805	2.039	2.157	2.206	Architectural and engineering activities; technical testing and analysis
72 Naučno istraživanje i razvoj	1.797	1.830	2.074	1.934	2.847	2.946	3.304	3.100	Scientific research and development
73 Promocija (reklama i propaganda) i istraživanje tržišta	1.453	1.671	1.620	1.741	2.266	2.619	2.485	2.707	Advertising and market research
74 Ostale stručne, naučne i tehničke djelatnosti	1.023	975	1.486	1.483	1.586	1.517	2.336	2.331	Other professional, scientific and technical activities
75 Veterinarske djelatnosti	1.324	1.533	1.319	1.438	2.096	2.372	2.056	2.443	Veterinary activities
N Administrativne i pomoćne uslužne djelatnosti	904	1.027	1.096	1.117	1.399	1.608	1.717	1.744	Administrative and support service activities
77 Djelatnosti iznajmljivanja i davanja u zakup (leasing)	1.473	1.946	1.864	1.906	2.312	3.071	2.935	3.005	Rental and leasing activities

4 - 3 Prosječna mjesečna isplaćena neto i bruto plaća zaposlenih po područjima i oblastima KD BiH 2010, (nastavak)

Average monthly paid off net and gross wage of persons in paid employment by sections and divisions of NACE Rev.2, (continued)

KM

Područja i oblasti	Neto plaća ¹⁾ Net wage ¹⁾				Bruto plaća ¹⁾ Gross wage ¹⁾				Sections and divisions
	Ø 2022	XII 2022	XI 2023	XII 2023	Ø 2022	XII 2022	XI 2023	XII 2023	
78 Djelatnosti posredovanja u zapošljavanju	1.419	1.501	1.538	1.522	2.230	2.364	2.415	2.391	Employment activities
79 Putničke agencije, organizatori putovanja, turoperatori i ostale rezervacijske usluge te djelatnosti u vezi s njima	796	874	935	975	1.213	1.337	1.441	1.497	Travel agency, tour operator reservation service and related activities
80 Zaštitne i istražne djelatnosti	609	636	725	726	914	966	1.110	1.115	Security and investigation activities
81 Usluge u vezi s upravljanjem i održavanjem zgrada te djelatnosti uređenja i održavanja zelenih površina	822	862	944	957	1.273	1.336	1.429	1.425	Services to buildings and landscape activities
82 Kancelarijske administrativne i pomoćne djelatnosti te ostale poslovne pomoćne djelatnosti	1.076	1.225	1.258	1.331	1.689	1.949	2.014	2.117	Office administrative, office support and other business support activities
O Javna uprava i odbrana; obavezno socijalno osiguranje	1.504	1.556	1.718	1.731	2.348	2.433	2.696	2.719	Public administration and defence; compulsory social security
84 Javna uprava i odbrana; obavezno socijalno osiguranje	1.504	1.556	1.718	1.731	2.348	2.433	2.696	2.719	Public administration and defence; compulsory social security
P Obrazovanje	1.120	1.172	1.281	1.281	1.741	1.827	2.005	2.003	Education
85 Obrazovanje	1.120	1.172	1.281	1.281	1.741	1.827	2.005	2.003	Education
Q Djelatnosti zdravstvene i socijalne zaštite	1.490	1.589	1.723	1.698	2.310	2.465	2.683	2.645	Human health and social work activities
86 Djelatnosti zdravstvene zaštite	1.558	1.654	1.807	1.779	2.416	2.566	2.815	2.771	Human health activities
87 Djelatnosti socijalne zaštite u ustanovama sa smještajem	930	1.017	1.070	1.067	1.433	1.574	1.655	1.649	Residential care activities
88 Djelatnosti socijalne zaštite bez smještaja	1.125	1.388	1.336	1.343	1.744	2.169	2.098	2.106	Social work activities without accommodation
R Umjetnost, zabava i rekreacija	858	920	997	1.004	1.321	1.431	1.546	1.560	Arts, entertainment and recreation
90 Kreativne, umjetničke i zabavne djelatnosti	1.177	1.220	1.364	1.367	1.829	1.898	2.127	2.135	Creative, arts and entertainment activities
91 Biblioteke, arhivi, muzeji i ostale kulturne djelatnosti	1.065	1.111	1.196	1.202	1.655	1.729	1.859	1.870	Libraries, archives, museums and other cultural activities
92 Djelatnosti kockanja i kladenja	724	799	838	845	1.109	1.245	1.297	1.310	Gambling and betting activities
93 Sportske, zabavne i rekreacijske djelatnosti	885	921	1.090	1.095	1.352	1.423	1.682	1.702	Sports activities and amusement and recreation activities
S Ostale uslužne djelatnosti	1.259	1.321	1.394	1.387	1.949	2.040	2.174	2.165	Other service activities
94 Djelatnosti članskih organizacija	1.285	1.360	1.432	1.422	1.985	2.100	2.236	2.218	Activities of membership organisations
95 Popravlak računara i predmeta za ličnu upotrebu i domaćinstvo	808	785	817	830	1.313	1.232	1.287	1.309	Repair of computers and personal and household goods
96 Ostale lične uslužne djelatnosti	1.203	1.194	1.274	1.277	1.866	1.845	1.983	2.005	Other personal service activities

¹⁾ U obračun prosječne mjesečne isplaćene neto i bruto plaće uključene su plaće pravnih osoba koje su isplatile plaću za mjesec izvještavanja, a ne i obračunate a neisplaćene plaće.

U ovaj obračun nisu uključene plaće pripadnika odbrane/obrane kao ni plaće zaposlenih u obrtu i srodnim djelatnostima.

¹⁾ In calculation of average monthly net and gross earnings are included paid off earnings of legal entities. Earnings of people employed in defence, crafts and related activities, are not included in this calculation.

4 - 5 Prosječna mjesečna isplaćena neto i bruto plaća zaposlenih po područjima KD BiH 2010, period oktobar / listopad 2023. godine - decembar / prosinac 2023. godine
Average monthly paid off net and gross wages of persons in paid employment by section of NACE Rev.2, October 2023 - December 2023

Područja	X 2023 - XII 2023		Sections
	Neto plaća Net wage	Bruto plaća Gross wage	
UKUPNO	1.297	2.017	TOTAL
A Poljoprivreda, šumarstvo i ribolov	1.158	1.789	Agriculture, forestry and fishing
B Vađenje ruda i kamena	1.478	2.274	Mining and quarrying
C Prerađivačka industrija	1.020	1.555	Manufacturing
D Proizvodnja i snabdijevanje električnom energijom, plinom, parom i klimatizacija	2.008	3.285	Electricity, gas, steam and air conditioning supply
E Snabdijevanje vodom; uklanjanje otpadnih voda, upravljanje otpadom te djelatnosti sanacije okoliša	1.172	1.798	Water supply, sewerage, waste management and remediation activities
F Građevinarstvo	975	1.499	Construction
G Trgovina na veliko i na malo; popravak motornih vozila i motocikala	1.013	1.570	Wholesale and retail trade; repair of motor vehicles and motorcycles
H Prijevoz i skladištenje	1.212	1.868	Transportation and storage
I Djelatnosti pružanja smještaja te pripreme i usluživanja hrane (hotelijerstvo i ugostiteljstvo)	782	1.193	Accommodation and food service activities
J Informacije i komunikacije	1.979	3.106	Information and communication
K Finansijske djelatnosti i djelatnosti osiguranja	1.932	3.065	Financial and insurance activities
L Poslovanje nekretninama	1.199	1.872	Real estate activities
M Stručne, naučne i tehničke djelatnosti	1.536	2.405	Professional, scientific and technical activities
N Administrativne i pomoćne uslužne djelatnosti	1.100	1.721	Administrative and support service activities
O Javna uprava i odbrana; obavezno socijalno osiguranje	1.721	2.701	Public administration and defence; compulsory social security
P Obrazovanje	1.277	1.997	Education
Q Djelatnosti zdravstvene i socijalne zaštite	1.720	2.677	Human health and social work activities
R Umjetnost, zabava i rekreacija	997	1.548	Arts, entertainment and recreation
S Ostale uslužne djelatnosti	1.390	2.170	Other service activities

4 - 5.1 Tromjesečna neto i bruto plaća za period Oktobar/listopad 2023. godine - decembar/prosinac 2023. godine
Quarterly net and gross salary for the period October 2023 - December 2023



ZAPOSLENOST, NEZAPOSLENOST I PLAĆE
EMPLOYMENT, UNEMPLOYMENT AND WAGES

4 - 6 Neto i bruto plaća po kantonima
Net and gross wage by cantons

Kantoni Cantoni	Neto plaća u KM ¹⁾ Net wage in KM ¹⁾		Index Indices	Bruto plaća u KM ¹⁾ Gross wage in KM ¹⁾		Index Indices
	XI 2023	XII 2023	$\frac{XII\ 2023}{XI\ 2023}$	XI 2023	XII 2023	$\frac{XII\ 2023}{XI\ 2023}$
FEDERACIJA BiH	1.310	1.296	98,9	2.037	2.018	99,1
Unsko - sanski kanton	1.210	1.189	98,3	1.881	1.848	98,2
Kanton Posavski	1.206	1.174	97,3	1.880	1.822	96,9
Tuzlanski kanton	1.227	1.180	96,2	1.884	1.811	96,1
Zeničko - dobojski kanton	1.113	1.095	98,4	1.711	1.690	98,8
Bosansko - podrinjski kanton	1.303	1.239	95,1	1.950	1.932	99,1
Srednjobosanski kanton	1.070	1.054	98,5	1.654	1.626	98,3
Hercegovačko - neretvanski kanton	1.371	1.368	99,8	2.142	2.140	99,9
Zapadnohercegovački kanton	1.167	1.156	99,1	1.803	1.791	99,3
Kanton Sarajevo	1.607	1.621	100,9	2.531	2.557	101,0
Kanton 10	1.205	1.164	96,6	1.866	1.798	96,4

¹⁾ U obračun prosječne mjesečne isplaćene neto i bruto plaće uključene su plaće pravnih osoba koje su isplatile plaću za mjesec izvještavanja, a ne i obračunate a neisplaćene plaće.

U ovaj obračun nisu uključene plaće pripadnika odbrane/obrane kao ni plaće zaposlenih u obrtu i srodnim djelatnostima.

¹⁾ In calculation of average monthly net and gross earnings are included paid off earnings of legal entities.

Earnings of people employed in defence, crafts and related activities, are not included in this calculation.

4 - 7 Prosječne penzije, broj isplaćenih penzija, zaposleni, nezaposleni, neto plaća po mjesecima
Average pensions, number of pensions paid, employed, unemployed, net wage per months

Mjesec Month	Prosječna penzija/ mirovina u KM ²⁾ Average pension in KM ²⁾	Ukupan broj isplaćenih penzija/ mirovina Total number of payment pension	Broj zaposlenih Number of employed persons	Broj nezaposlenih ³⁾ Number of unemployed persons ³⁾	Neto plaća u KM Net wage in KM	Stopa nezaposlenosti Rate of unemployment	Odnos broja penzionera/zaposleni Ratio of the numbers of pensioners/ employees	Odnos prosječna penzija/neto plaća Ratio of average pension/net wage
2022. I	426,02	430.635	530.498	300.255	1.045	36,1	81,2	40,8
II	426,05	429.834	531.485	297.923	1.046	35,9	80,9	40,7
III	428,96	425.430	531.868	295.220	1.096	35,7	80,0	39,1
IV	459,24	426.469	534.914	290.750	1.080	35,2	79,7	42,5
V	459,07	427.236	536.325	286.644	1.110	34,8	79,7	41,4
VI	474,50	428.746	538.279	286.987	1.115	34,8	79,7	42,6
VII	474,08	430.513	534.839	290.231	1.122	35,2	80,5	42,3
VIII	473,76	431.032	532.253	289.905	1.138	35,3	81,0	41,6
IX	473,52	431.935	539.334	284.988	1.140	34,6	80,1	41,5
X	473,30	432.709	539.479	286.043	1.139	34,6	80,2	41,6
XI	482,75	433.880	540.421	284.842	1.161	34,5	80,3	41,6
XII	482,51	434.167	538.283	285.158	1.180	34,6	80,7	40,9
2023. I	535,46	435.187	536.056	285.606	1.208	34,8	81,2	44,3
II	535,44	435.829	537.270	284.048	1.193	34,6	81,1	44,9
III	538,85	433.004	537.099	282.071	1.265	34,4	80,6	42,6
IV	563,24	434.403	539.516	279.115	1.233	34,1	80,5	45,7
V	584,75	436.337	541.691	275.034	1.277	33,7	80,6	45,8
VI	584,43	436.843	543.369	274.820	1.262	33,6	80,4	46,3
VII	584,40	438.114	541.078	277.056	1.257	33,9	81,0	46,5
VIII	584,08	439.489	538.302	276.931	1.281	34,0	81,6	45,6
IX	583,83	440.974	544.647	273.700	1.260	33,4	81,0	46,3
X	583,35	441.735	545.423	273.229	1.285	33,4	81,0	45,4
XI	582,97	444.069	546.242	272.400	1.310	33,3	81,3	44,5
XII	582,76	444.666	544.437	271.904	1.296	33,3	81,7	45,0

²⁾ Podaci o penzijama/mirovinama preuzeti su od Federalnog zavoda PIO - MIO

²⁾ Data picked up from Federal pension funds

³⁾ Podaci o registriranoj nezaposlenosti preuzimaju se od Federalnog zavoda za zapošljavanje.

³⁾ Data on registered unemployment are taken from the Federal Employment Service.

CIJENE
PRICES

5 - 1 Indeksi potrošački cijena
The consumer price indices

(2015=100)

Godina	I	II	III	IV	V	VI	VII	VIII	IX	X	XI	XII
2015	99,9	100,1	100,7	100,8	100,8	100,7	99,6	99,6	99,5	99,6	99,5	99,2
2016	98,9	98,4	98,6	99,0	99,0	98,8	98,3	98,2	98,3	98,9	99,1	99,0
2017	99,5	100,1	100,3	100,6	100,4	99,8	99,2	99,0	99,8	100,1	100,2	100,1
2018	100,3	101,1	101,4	101,6	101,7	101,9	101,1	100,9	101,6	102,1	102,3	101,9
2019	101,9	102,1	102,1	102,5	102,8	102,4	101,8	101,5	101,8	102,2	102,5	102,1
2020	102,7	102,7	102,6	101,5	100,6	100,7	100,4	100,2	100,4	100,8	101,0	100,7
2021	101,0	101,5	102,3	102,5	102,3	102,5	102,3	102,6	103,5	105,2	106,4	107,3
2022	108,5	110,3	113,6	117,0	117,8	119,8	120,3	120,4	122,3	125,3	125,1	124,1
2023	124,5	124,6	125,1	125,0	124,6	124,0	123,6	124,7	125,2	125,4	125,3	125,1
2024	125,3											

5 - 2 Indeksi potrošački cijena
The consumer price indices

(Prethodni mjesec=100)
(Previous month=100)

Godina	I	II	III	IV	V	VI	VII	VIII	IX	X	XI	XII
2015	...	100,2	100,6	100,1	99,9	99,9	98,9	100,0	99,9	100,0	99,9	99,8
2016	99,7	99,5	100,1	100,4	100,1	99,8	99,5	99,9	100,1	100,6	100,2	99,8
2017	100,6	100,5	100,3	100,3	99,8	99,4	99,3	99,8	100,8	100,3	100,1	99,9
2018	100,1	100,8	100,3	100,2	100,1	100,2	99,2	99,8	100,6	100,6	100,1	99,7
2019	100,0	100,3	100,0	100,3	100,3	99,6	99,4	99,8	100,3	100,3	100,3	99,6
2020	100,5	100,0	99,9	98,9	99,2	100,1	99,7	99,8	100,2	100,4	100,1	99,7
2021	100,3	100,5	100,8	100,2	99,8	100,2	99,8	100,3	100,9	101,6	101,2	100,8
2022	101,2	101,7	103,0	103,0	100,7	101,7	100,4	100,1	101,5	102,5	99,9	99,2
2023	100,3	100,1	100,4	99,9	99,6	99,5	99,7	100,9	100,4	100,2	99,9	99,8
2024	100,2											

5 - 3 Indeksi potrošački cijena
The consumer price indices

(Isti mjesec prethodne godine=100)
(The same month previous year=100)

Godina	I	II	III	IV	V	VI	VII	VIII	IX	X	XI	XII
2016	99,0	98,4	97,9	98,1	98,3	98,1	98,7	98,6	98,8	99,3	99,7	99,7
2017	100,7	101,7	101,8	101,6	101,4	101,0	100,9	100,8	101,5	101,2	101,1	101,2
2018	100,7	101,0	101,1	101,0	101,3	102,1	102,0	102,0	101,8	102,0	102,0	101,8
2019	101,6	101,0	100,8	100,9	101,0	100,4	100,6	100,6	100,3	100,1	100,2	100,2
2020	100,8	100,5	100,4	99,0	97,9	98,4	98,7	98,7	98,6	98,7	98,5	98,6
2021	98,4	98,8	99,7	101,0	101,7	101,8	101,8	102,4	103,1	104,3	105,4	106,5
2022	107,4	108,7	111,0	114,1	115,1	116,8	117,6	117,4	118,1	119,1	117,6	115,7
2023	114,7	113,0	110,2	106,9	105,8	103,5	102,8	103,6	102,4	100,1	100,1	100,8
2024	100,7											

5 - 4 Indeksi potrošački cijena
The consumer price indices

(Decembar prethodne godine=100)
(December previous year=100)

Godina	I	II	III	IV	V	VI	VII	VIII	IX	X	XI	XII
2016	99,7	99,2	99,3	99,7	99,8	99,5	99,1	99,0	99,1	99,7	99,9	99,7
2017	100,6	101,1	101,4	101,6	101,4	100,9	100,2	100,0	100,9	101,1	101,3	101,2
2018	100,1	101,0	101,3	101,5	101,6	101,8	101,0	100,8	101,4	102,0	102,1	101,8
2019	100,0	100,2	100,2	100,5	100,8	100,4	99,9	99,6	99,9	100,3	100,6	100,2
2020	100,5	100,6	100,4	99,4	98,5	98,6	98,3	98,1	98,3	98,7	98,8	98,6
2021	100,3	100,8	101,6	101,8	101,6	101,8	101,6	101,9	102,8	104,4	105,7	106,5
2022	101,2	102,8	105,9	109,0	109,8	111,6	112,1	112,2	114,0	116,8	116,7	115,7
2023	100,3	100,4	100,8	100,8	100,4	99,9	99,6	100,5	100,9	101,1	101,0	100,8
2024	100,2											

CIJENE
PRICES

5 - 5 Indeksi potrošačkih cijena - januar/siječanj 2024.
The consumer price indices in January 2024

COICOP	Odjeljak	I 2024 XII 2023	I 2024 I 2023	II 2023-I 2024 II 2022-I 2023	I 2024 θ 2023	I 2024 θ 2015	Division
00	Ukupan Indeks	100,2	100,7	104,0	100,4	125,3	<i>Total Index</i>
01	Hrana i bezalkoholna pića	100,6	102,0	108,4	100,6	145,1	<i>Food and non-alcoholic beverages</i>
01.1	Hrana	100,7	101,8	108,4	100,4	146,4	<i>Food</i>
01.2	Bezalkoholna pića	100,3	104,3	107,8	101,8	133,4	<i>Non-alcoholic drinks</i>
02	Alkoholna pića i duhan	100,2	103,4	104,2	100,8	143,5	<i>Alcoholic beverages and tobacco</i>
02.1	Alkoholna pića	100,8	105,2	107,0	101,9	118,2	<i>Alcoholic drinks</i>
02.2	Duhan	100,0	103,0	103,6	100,6	150,7	<i>Tobacco</i>
03	Odjeća i obuća	97,2	94,0	91,9	94,9	49,1	<i>Clothing and footwear</i>
03.1	Odjeća	97,5	92,2	92,1	94,5	47,7	<i>Clothing</i>
03.2	Obuća	96,6	98,1	91,3	95,7	52,3	<i>Footwear</i>
04	Stanovanje, voda, električna energija, plin i drugi energenti	99,3	95,1	101,6	99,1	131,0	<i>Housing, water, electricity, gas and other fuels</i>
04.1	Najamnina	100,0	106,2	110,6	102,6	167,0	<i>Actual rentals for housing</i>
04.3	Održavanje i popravka stana	100,8	106,9	110,0	103,7	135,0	<i>Maintenance and repair of the dwelling</i>
04.4	Vodosnabdijevanje i različite komunalne usluge	103,5	111,5	106,6	108,9	127,2	<i>Water supply and miscellaneous services relating to the dwelling</i>
04.5	Električna energija, plin i drugi energenti	98,4	91,2	99,7	97,0	129,1	<i>Electricity, gas and other fuels</i>
05	Namještaj, kućanski uređaji i redovno održavanje kuće	99,9	104,3	109,3	101,5	115,6	<i>Furniture, household equipment and routine, maintenance of the house</i>
05.1	Namještaj, pokućstvo, tepisi i ostale podne prostirke	100,2	102,9	106,4	101,0	115,4	<i>Furniture and furnishings, carpets and other floor coverings</i>
05.2	Tekstilni proizvodi za kuću	101,7	105,3	104,1	103,0	103,2	<i>Household textiles</i>
05.3	Kućanski aparati	100,2	102,7	104,3	101,1	100,4	<i>Household appliances</i>
05.4	Stakleno i stolno posuđe	99,8	102,8	105,6	101,2	107,1	<i>Glassware, tableware and household utensils</i>
05.5	Alati i oprema za kuću i vrt	100,2	103,8	107,0	101,0	113,2	<i>Tools and equipment for house and garden</i>
05.6	Dobra i usluge za redovno održavanje kuće	99,6	105,4	112,4	101,8	120,2	<i>Goods and services for routine household maintenance</i>
06	Zdravstvo	100,6	103,7	103,8	101,7	114,5	<i>Health</i>
06.1	Medicinski proizvodi, pomagala i oprema	101,0	104,3	104,3	102,5	118,3	<i>Medical products, appliances and equipment</i>
06.2	Zdravstvene usluge, osim bolničkih	100,0	103,3	103,7	100,7	111,2	<i>Out-patient services</i>
06.3	Bolničke usluge	100,0	100,0	100,0	100,0	100,0	<i>Hospital services</i>

CIJENE
PRICES

5 - 5 Indeksi potrošačkih cijena - januar/siječanj 2024. (nastavak)

The consumer price indices in January 2024 (continued)

COICOP	Odjeljak	I 2024 XII 2023	I 2024 I 2023	II 2023-I 2024 II 2022-I 2023	I 2024 θ 2023	I 2024 θ 2015	Division
07	Prijevoz	100,1	95,7	93,5	99,0	124,3	Transport
07.1	Prijevozna sredstva	100,0	102,3	103,8	100,8	113,4	Purchase of vehicles
07.2	Upotreba prijevoznih sredstava	100,1	94,0	91,2	98,5	126,0	Operation of personal transport equipment
07.3	Usluge prijevoza	99,9	101,7	101,9	100,3	124,4	Transport services
08	Komunikacije	100,0	99,6	99,8	99,7	87,3	Communications
08.1	Poštanske usluge	100,0	100,0	100,0	100,0	100,0	Postal services
08.2	Telefonska i telefaks oprema	100,0	92,1	94,0	95,8	54,0	Telephone and telefax equipment
08.3	Telefonske i telefaks usluge	100,0	100,2	100,3	100,0	91,6	Telephone and telefax services
09	Rekreacija i kultura	100,0	103,5	106,1	100,9	124,0	Recreation and culture
09.1	Audiovizuelna, foto i informatička oprema	99,4	90,8	94,8	92,6	62,9	Audio-visual, photographic and information processing equipment
09.2	Ostala trajna dobra za rekreaciju i kulturu	100,0	101,1	101,3	100,6	109,6	Other major durables for recreation and culture
09.3	Ostala dobra za rekreaciju, vrt i kućni ljubimci	100,6	104,9	108,5	101,4	117,0	Other recreational items and equipment, gardens and pets
09.4	Usluge rekreacije i kulture	100,0	103,2	104,8	101,0	126,8	Recreational and cultural services
09.5	Knjige, novine i pisaci pribor	99,9	105,2	109,2	103,0	135,4	Newspapers, books and stationery
09.6	Paket aranžmani	100,0	105,2	111,7	94,6	119,9	Package holidays
10	Obrazovanje	100,0	102,7	103,2	101,7	110,7	Education
10.1	Predškolsko i osnovno školsko obrazovanje	100,0	106,6	108,2	103,7	142,0	Pre-primary and primary education
10.2	Srednjoškolsko obrazovanje	100,0	102,5	102,6	101,5	102,3	Secondary education
10.4	Univerzitetsko obrazovanje	100,0	102,2	102,5	101,5	106,9	High school and university education
10.5	Obrazovanje nedefinisano po nivou	100,0	98,1	99,4	99,2	106,7	Education not definable by level
11	Restorani i hoteli	100,1	107,8	109,3	103,7	131,7	Restaurants and hotels
11.1	Usluge ishrane	100,1	107,7	109,9	103,6	135,9	Catering services
11.2	Usluge smještaja	100,3	107,9	105,3	104,7	107,5	Accommodation services
12	Ostala dobra i usluge	101,2	107,5	107,8	103,7	119,6	Miscellaneous goods and services
12.1	Lična njega	101,9	109,7	112,0	104,3	130,8	Personal care
12.3	Lični predmeti n.d.k.	102,0	101,3	102,5	101,0	96,2	Personal effects n.e.c.
12.5	Osiguranje	100,0	106,5	103,0	104,2	107,5	Insurance
12.6	Finansijske usluge n.d.k.	100,0	101,0	100,9	100,2	104,3	Financial services n.e.c.
12.7	Ostale usluge	100,0	100,3	100,9	100,3	104,5	Other services n.e.c.

5 - 6 Mjesečni indeksi potrošačkih cijena po COICOP klasifikaciji
Monthly consumer price indices by COICOP classification

(2015 = 100)

COICOP	ODJELJAK	2023												2024	Division
		I	II	III	IV	V	VI	VII	VIII	IX	X	XI	XII	I	
00	Ukupan Indeks	124,5	124,6	125,1	125,0	124,6	124,0	123,6	124,7	125,2	125,4	125,3	125,1	125,3	Total Index
01	Hrana i bezalkoholna pića	142,2	143,7	145,2	145,4	145,8	144,5	143,3	144,3	144,1	144,2	144,2	144,1	145,1	Food and non-alcoholic beverages
01.1	Hrana	143,8	145,6	147,2	147,2	147,6	146,0	144,7	145,6	145,4	145,4	145,5	145,4	146,4	Food
01.2	Bezalkoholna pića	127,9	127,4	128,7	130,0	130,7	131,4	131,3	132,9	132,8	133,5	132,7	133,1	133,4	Non-alcoholic drinks
02	Alkoholna pića i duhan	138,8	139,4	142,3	142,5	142,9	143,0	142,9	143,0	143,4	143,1	143,3	143,2	143,5	Alcoholic beverages and tobacco
02.1	Alkoholna pića	112,3	113,6	115,2	115,5	117,2	116,4	116,1	116,3	118,1	116,9	117,3	117,2	118,2	Alcoholic drinks
02.2	Duhan	146,3	146,7	150,0	150,2	150,2	150,5	150,5	150,5	150,5	150,5	150,6	150,7	150,7	Tobacco
03	Odjeća i obuća	52,2	51,5	52,7	52,8	53,3	53,0	51,0	49,8	51,5	52,1	50,9	50,5	49,1	Clothing and footwear
03.1	Odjeća	51,7	50,9	51,4	51,2	51,4	51,3	50,0	48,6	50,0	50,1	49,8	48,9	47,7	Clothing
03.2	Obuća	53,3	52,6	55,5	56,4	57,4	56,7	53,0	52,3	54,7	56,6	53,3	54,1	52,3	Footwear
04	Stanovanje, voda, električna energija, plin i drugi energenti	137,8	136,2	135,3	134,3	130,8	128,9	128,5	129,9	130,3	130,5	131,9	131,9	131,0	Housing, water, electricity, gas and other fuels
04.1	Najamnina	157,3	157,3	161,3	161,3	163,1	163,1	163,1	163,1	165,0	165,0	167,0	167,0	167,0	Actual rentals for housing
04.3	Održavanje i popravka stana	126,3	127,5	128,4	129,5	130,2	130,2	130,7	130,1	130,2	131,5	132,9	133,9	135,0	Maintenance and repair of the dwelling
04.4	Vodosnabdijevanje i različite komunalne usluge	114,1	114,1	114,1	114,1	114,1	115,8	115,8	115,8	115,8	122,3	122,3	122,9	127,2	Water supply and miscellaneous services relating to the dwelling
04.5	Električna energija, plin i drugi energenti	141,6	139,4	137,9	136,6	131,8	128,9	128,5	130,3	130,7	129,7	131,3	131,2	129,1	Electricity, gas and other fuels
05	Namještaj, kućanski uređaji i redovno održavanje kuće	110,8	111,7	111,9	112,9	113,7	114,9	114,2	114,6	115,4	115,6	115,2	115,7	115,6	Furniture, household equipment and routine, maintenance of the house
05.1	Namještaj, pokućstvo, tepisi i ostale podne prostirke	112,2	112,2	112,5	113,1	113,9	116,2	115,6	115,0	115,3	115,1	114,9	115,1	115,4	Furniture and furnishings, carpets and other floor coverings
05.2	Tekstilni proizvodi za kuću	98,0	98,7	99,8	100,2	99,7	100,3	100,7	100,5	100,8	101,1	101,1	101,4	103,2	Household textiles
05.3	Kućanski aparati	97,7	98,4	98,8	97,9	99,1	99,5	99,8	100,0	99,6	100,2	100,0	100,2	100,4	Household appliances
05.4	Stakleno i stolno posuđe	104,2	104,5	104,9	105,8	105,8	105,7	105,6	106,1	106,9	106,8	107,3	107,3	107,1	Glassware, tableware and household utensils
05.5	Alati i oprema za kuću i vrt	109,0	109,3	111,4	111,8	112,5	112,7	112,6	112,9	113,1	113,0	113,0	113,0	113,2	Tools and equipment for house and garden
05.6	Dobra i usluge za redovno održavanje kuće	114,0	115,5	115,4	117,0	117,8	119,1	117,9	118,8	120,1	120,5	119,8	120,6	120,2	Goods and services for routine household maintenance
06	Zdravstvo	110,5	111,6	111,9	112,1	112,6	112,8	112,9	113,0	113,2	113,4	113,6	113,8	114,5	Health
06.1	Medicinski proizvodi, pomagala i oprema	113,4	114,0	114,5	114,8	115,3	115,3	115,5	115,7	116,0	116,2	116,6	117,1	118,3	Medical products, appliances and equipment
06.2	Zdravstvene usluge, osim bolničkih	107,6	109,8	109,8	109,8	110,6	111,2	111,0	111,0	111,0	111,2	111,2	111,2	111,2	Out-patient services
06.3	Bolničke usluge	100,0	100,0	100,0	100,0	100,0	100,0	100,0	100,0	100,0	100,0	100,0	100,0	100,0	Hospital services

5 - 6 Mjesečni indeksi potrošačkih cijena po COICOP klasifikaciji (nastavak)
Monthly consumer price indices by COICOP classification (continued)

(2015 = 100)

COICOP	ODJELJAK	2023												2024	Division
		I	II	III	IV	V	VI	VII	VIII	IX	X	XI	XII	I	
07	Prijevoz	129,9	127,8	126,3	124,5	120,9	121,0	122,0	126,6	128,8	128,9	126,3	124,2	124,3	Transport
07.1	Prijevozna sredstva	110,9	111,9	112,4	112,4	112,4	112,4	112,5	112,7	112,8	112,8	113,4	113,4	113,4	Purchase of vehicles
07.2	Upotreba prijevoznih sredstava	134,0	130,8	128,8	126,3	121,8	121,9	123,2	129,2	132,1	132,2	128,6	125,9	126,0	Operation of personal transport equipment
07.3	Usluge prijevoza	122,3	124,2	124,5	124,8	123,7	123,9	123,7	123,9	123,9	124,0	124,5	124,5	124,4	Transport services
08	Komunikacije	87,7	87,7	87,7	87,7	87,7	87,8	87,8	87,7	87,4	87,3	87,3	87,3	87,3	Communications
08.1	Poštanske usluge	100,0	100,0	100,0	100,0	100,0	100,0	100,0	100,0	100,0	100,0	100,0	100,0	100,0	Postal services
08.2	Telefonska i telefaks oprema	58,6	58,6	56,6	57,0	57,1	57,6	57,7	57,1	54,8	53,2	53,8	54,0	54,0	Telephone and telefax equipment
08.3	Telefonske i telefaks usluge	91,4	91,4	91,6	91,6	91,6	91,6	91,6	91,6	91,6	91,6	91,6	91,6	91,6	Telephone and telefax services
09	Rekreacija i kultura	119,8	120,4	121,6	121,9	122,2	122,5	123,6	125,3	124,8	124,3	124,2	124,0	124,0	Recreation and culture
09.1	Audiovizuelna, foto i informatička oprema	69,2	69,8	68,8	69,7	69,7	67,8	69,2	67,7	67,6	66,7	65,5	63,2	62,9	Audio-visual, photographic and information processing equipment
09.2	Ostala trajna dobra za rekreaciju i kulturu	108,4	108,4	108,4	108,4	108,4	108,4	109,6	109,6	109,6	109,6	109,6	109,6	109,6	Other major durables for recreation and culture
09.3	Ostala dobra za rekreaciju, vrt i kućni ljubimci	111,5	112,2	114,6	115,2	115,9	116,0	115,6	115,4	116,8	117,0	117,3	116,3	117,0	Other recreational items and equipment, gardens and pets
09.4	Usluge rekreacije i kulture	122,8	123,6	125,4	125,4	125,4	125,4	126,1	126,3	126,4	126,4	126,7	126,7	126,8	Recreational and cultural services
09.5	Knjige, novine i pisaći pribor	128,7	128,8	128,9	128,9	128,9	129,0	128,9	133,7	135,1	135,3	135,4	135,5	135,4	Newspapers, books and stationery
09.6	Paket aranžmani	114,0	115,0	113,1	117,2	122,9	132,6	146,5	156,9	136,7	125,1	119,9	119,9	119,9	Package holidays
10	Obrazovanje	107,8	107,8	107,8	107,8	108,0	108,0	108,0	108,5	110,3	110,7	110,7	110,7	110,7	Education
10.1	Predškolsko i osnovno školsko obrazovanje	133,2	133,2	133,2	133,3	133,7	135,6	135,6	138,5	141,5	142,0	142,0	142,0	142,0	Pre-primary and primary education
10.2	Srednjoškolsko obrazovanje	99,8	99,8	99,8	99,8	99,8	99,8	99,8	101,3	102,3	102,3	102,3	102,3	102,3	Secondary education
10.4	Univerzitetsko obrazovanje	104,6	104,6	104,6	104,6	104,6	104,6	104,6	104,6	106,3	106,9	106,9	106,9	106,9	High school and university education
10.5	Obrazovanje nedefinisano po nivou	108,8	108,8	109,3	109,3	111,3	105,3	105,3	106,2	106,7	106,7	106,7	106,7	106,7	Education not definable by level
11	Restorani i hoteli	122,2	122,5	122,8	123,2	127,4	127,8	128,4	128,4	128,6	129,5	131,0	131,5	131,7	Restaurants and hotels
11.1	Usluge ishrane	126,1	126,4	126,6	127,3	132,1	132,5	132,8	132,9	133,0	133,4	135,2	135,7	135,9	Catering services
11.2	Usluge smještaja	99,6	100,7	100,7	100,0	100,0	100,7	102,8	102,8	103,4	107,2	107,2	107,2	107,5	Accommodation services
12	Ostala dobra i usluge	111,3	112,3	113,0	114,5	115,6	115,5	116,2	115,8	116,0	117,9	118,1	118,2	119,6	Miscellaneous goods and services
12.1	Lična njega	119,2	120,7	121,9	124,6	126,6	126,4	127,7	127,0	127,1	127,7	128,3	128,4	130,8	Personal care
12.3	Lični predmeti n.e.c.	95,0	95,1	95,1	94,9	95,6	95,4	95,6	95,9	96,4	95,6	94,9	94,4	96,2	Personal effects n.e.c.
12.5	Osiguranje	100,9	101,6	101,9	101,9	101,9	101,9	101,9	101,9	102,3	107,5	107,5	107,5	107,5	Insurance
12.6	Finansijske usluge n.e.c.	103,3	103,3	104,3	104,3	104,3	104,3	104,3	104,3	104,3	104,3	104,3	104,3	104,3	Financial services n.e.c.
12.7	Ostale usluge	104,2	104,2	104,2	104,2	104,2	104,2	104,2	104,2	104,2	104,2	104,2	104,5	104,5	Other services n.e.c.

CIJENE
PRICES

5 - 7 Prehrambeni proizvodi - stope promjena cijena - januar/siječanj 2024.

Food products - rates of change - January 2024

(%)

COICOP	Opis grupe proizvoda	I 2024 XII 2023	I 2024 I 2023	The group product description
00	UKUPAN INDEKS	0,2	0,7	GENERAL INDEX
01	HRANA I BEZALKOHOLNA PIĆA	0,6	2,0	FOOD AND NON-ALCOHOLIC BEVERAGES
01.1	Hrana	0,7	1,8	Food
01.1.1	Hljeb i žitarice	0,0	-1,1	Bread and cereals
01.1.1.1	Riža	-3,2	3,9	Rice
01.1.1.2	Hljeb, peciva i biskviti	-0,3	3,5	Bread, bakery products and biscuits
01.1.1.3	Tjestenine	1,2	2,0	Pasta products
01.1.1.4	Ostali pekarski proizvodi	1,1	4,1	Other bakery products
01.1.1.5	Brašno i ostali proizvodi od žitarica	0,2	-9,5	Flour and other cereals products
01.1.2	Meso	1,5	6,9	Meat
01.1.2.1	Juneće i teleće meso	3,0	3,9	Beef and veal
01.1.2.2	Svinjsko meso	-0,1	12,2	Pork
01.1.2.3	Janjeće meso	2,9	11,4	Lamb
01.1.2.4	Pileće meso	1,1	16,2	Chicken
01.1.2.5	Sušeno i dimljeno meso i jestive iznutrice	-0,2	3,2	Dried and smoked meat, edible offals
01.1.2.6	Ostalo konzervirano meso i mesne preradevine	0,1	3,7	Delicatessen and other meat preparations
01.1.3	Riba	0,0	7,3	Fish
01.1.3.1	Svježa ili zamrznuta riba i plodovi mora	0,4	8,7	Fresh chilled or frozen fish and sea food
01.1.3.4	Konzervirana i prerađena riba i plodovi mora	-1,1	3,6	Preserved or processed fish and sea food
01.1.4	Mlijeko, sir i jaja	0,4	-4,9	Milk, cheese and eggs
01.1.4.1	Svježe mlijeko	0,7	-13,6	Fresh milk
01.1.4.4	Jogurt, kiselo mlijeko i drugi slični proizvodi	0,1	-7,5	Yogurt
01.1.4.5	Sirevi	1,0	-2,5	Cheese
01.1.4.6	Ostali mliječni proizvodi, pavlake i mliječni namazi	1,0	0,7	Other milk products, sour cream and milk spreads
01.1.4.7	Jaja i proizvodi bazirani na jajima	-1,0	6,6	Eggs and egg-based products
01.1.5	Ulja i masnoće	-0,4	-18,6	Oils and fats
01.1.5.1	Maslac (puter)	-2,2	-7,5	Butter
01.1.5.2	Margarin i druge biljne masnoće	0,4	-4,7	Margarine
01.1.5.3	Maslinovo ulje	-0,2	17,8	Olive oil
01.1.5.4	Jestiva ulja	0,0	-34,5	Edible oils(sunflower, corn, soy, etc.)
01.1.5.5	Ostale masti životinjskog porijekla	0,0	9,1	Other edible animal fat
01.1.6	Voće	-1,1	4,7	Fruit
01.1.7	Povrće	2,1	12,6	Vegetables
01.1.8	Šećer, džem, med, čokolada i slatkiši	1,2	4,0	Sugar, jam, honey, chocolate and confectionery
01.1.8.1	Šećer	-0,4	-3,6	Sugar
01.1.8.2	Džem, marmelada i med	0,7	7,9	Jam, marmalades and honey
01.1.8.3	Čokolada	4,9	0,5	Chocolate
01.1.8.4	Slatkiši	0,7	20,0	Confectionery
01.1.8.5	Sladoled i ostali slični zaleđeni proizvodi	-0,2	11,3	Edible ice, ice cream and sorbet
01.1.8.6	Ostali proizvodi na bazi kakaa	1,0	4,4	Other cocoa based products
01.1.9	Ostali prehrambeni proizvodi	0,9	6,7	Food products n.e.c.
01.1.9.1	Ostali prehrambeni proizvodi	-0,9	7,8	Food products n.e.c.
01.1.9.2	Začini, prehrambeni dodaci i sol	1,1	6,3	Spices, food additives and salt
01.1.9.3	Pripremljeni prašci za pecivo, kvasac, instant supa i supa od koncentrata, prašak za šlag, vanilin šećer, puding i sl.	1,5	7,0	Soup and soup concentrates, powdered cream
01.1.9.4	Homogenizirana dječija hrana i dijetetski proizvodi	2,4	4,3	Homogenised baby food and dietary products
01.2	Bezalkoholna pića	0,3	4,3	Non-alcoholic beverages
01.2.1	Kafa, čaj i kakao	0,5	3,3	Coffee, tea and cocoa
01.2.1.1	Kafa	0,6	3,6	Coffee all kinds
01.2.1.2	Čaj	-0,8	-0,8	Tea and other plant products for infusions
01.2.1.3	Kakao i čokolada u prahu	2,2	8,1	Cocoa and powdered chocolate
01.2.2	Mineralna voda, bezalkoholna pića i sokovi od voća i povrća	-0,2	5,8	Mineral waters, soft drinks, fruit and vegetable juices
01.2.2.1	Mineralna voda	-0,4	1,6	Mineral water
01.2.2.2	Gazirana pića	-0,5	3,9	Soft drinks and concentrates
01.2.2.3	Voćni sokovi i sokovi od povrća	0,1	8,9	Fruit and vegetable juice

5 - 8 Ukupan indeks cijena proizvođača industrijskih proizvoda

Producer price index - total

(2015 = 100)

Godina	I	II	III	IV	V	VI	VII	VIII	IX	X	XI	XII
2021	94,5	96,5	96,8	97,0	97,8	99,1	101,1	102,0	102,2	102,6	104,3	106,1
2022	108,0	110,8	112,0	115,5	126,4	125,9	124,7	123,4	124,2	123,9	125,0	124,8
2023	126,8	128,3	129,3	127,5	126,5	126,0	124,7	124,3	124,1	123,6	124,8	124,8
2024	124,3											

5 - 9 Indeks cijena proizvođača industrijskih proizvoda na domaćem tržištu

Producer price index on domestic market

(2015 = 100)

Godina	I	II	III	IV	V	VI	VII	VIII	IX	X	XI	XII
2021	96,7	98,9	97,1	97,3	97,5	98,8	100,2	101,0	101,2	101,2	104,2	105,7
2022	108,8	113,1	113,6	116,6	123,8	123,1	123,7	123,6	124,1	124,3	126,6	126,8
2023	127,2	128,6	129,5	126,4	126,0	125,4	123,9	123,9	123,8	123,9	127,4	127,9
2024	127,3											

5 - 10 Indeks cijena proizvođača industrijskih proizvoda na inozemnom tržištu

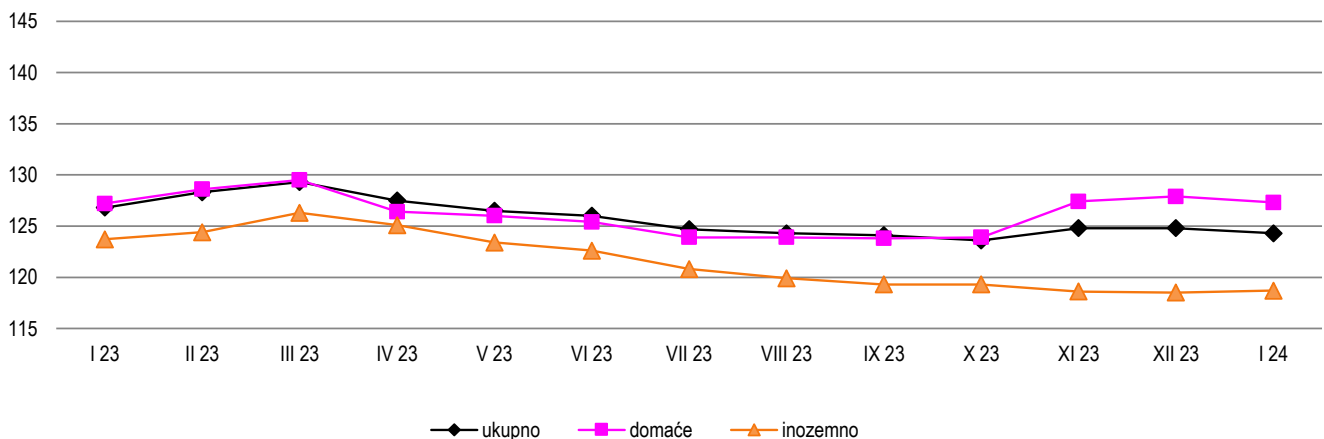
Producer price index on non-domestic market

(2015 = 100)

Godina	I	II	III	IV	V	VI	VII	VIII	IX	X	XI	XII
2021	92,6	94,4	96,5	96,8	98,1	99,3	101,9	102,9	103,1	103,7	104,4	106,4
2022	107,3	108,9	110,7	114,6	128,6	128,2	125,6	123,2	124,3	123,6	123,6	123,2
2023	123,7	124,4	126,3	125,1	123,4	122,6	120,8	119,9	119,3	119,3	118,6	118,5
2024	118,7											

Indeksi cijena proizvođača industrijskih proizvoda u F BiH po vrsti tržišta, januar/siječanj 2023 - januar/siječanj 2024 (2021=100)

Producer price indices of industrial products in the Federation BiH by the type of market, January 2023 - January 2024 (2021=100)



5 - 11 Ukupan indeks cijena proizvođača industrijskih proizvoda, januar/siječanj 2024.
Producer price index total, January 2024

NACE - PRODCOM	I 2024 XII 2023	I 2024 I 2023	I 2024 θ 2023	NACE-PRODCOM
UKUPAN INDEKS	99,6	98,0	98,7	TOTAL INDEX
PREMA GLAVNIM INDUSTRIJSKIM GRUPACIJAMA				BY MAIN INDUSTRIAL GROUPINGS
Energija	96,5	99,3	102,3	Energy
Intermedijarni proizvodi osim energije	99,5	94,9	96,4	Intermediate goods except energy
Kapitalni proizvodi	99,7	99,7	98,7	Capital goods
Trajni proizvodi za široku potrošnju	101,2	104,4	101,6	Durable consumer goods
Netrajni proizvodi za široku potrošnju	99,8	103,3	101,1	Non - durable consumer goods
PREMA PODRUČJIMA I OBLASTIMA KD-a				BY SECTIONS AND DIVISIONS OF CEA
B Vađenje ruda i kamena	100,7	105,2	102,0	Mining and quarrying
05 Vađenje uglja/ugljena i lignita	100,9	104,7	101,9	Mining of coal and lignite
07 Vađenje metalnih ruda	94,4	115,1	98,6	Mining of metal ores
08 Vađenje ostalih ruda i kamena	101,8	106,5	104,5	Other mining and quarrying
C Prerađivačka industrija	99,6	97,6	97,9	Manufacturing
10 Proizvodnja prehrambenih proizvoda	99,3	100,9	99,6	Manufacture of food products
11 Proizvodnja pića	100,2	97,6	98,1	Manufacture of beverages
13 Proizvodnja tekstila	99,8	106,3	101,2	Manufacture of textiles
14 Proizvodnja odjeće	94,7	104,8	100,8	Manufacture of wearing apparel
15 Proizvodnja kože i srodnih proizvoda	106,5	106,8	106,5	Manufacture of leather and related products
16 Prerada drveta/drva i proizvoda od drveta/drva i plute, osim namještaja; proizvodnja predmeta od slame i pletarskih materijala	102,3	99,3	98,6	Manufacture of wood and products of wood and cork except furniture; mfr. of articles of straw and plaiting materials
17 Proizvodnja papira i proizvoda od papira	98,5	81,2	85,7	Manufacture of paper and paper products
18 Štampanje/Tiskanje i umnožavanje snimljenih zapisa	100,0	101,8	99,9	Printing and reproduction of recorded media
19 Proizvodnja koksa i rafiniranih naftnih proizvoda	95,8	87,4	94,4	Manufacture of coke, refined petroleum products
20 Proizvodnja hemikalija/kemikalija i hemijskih/kemijskih proizvoda	101,2	81,8	89,3	Manufacture of chemicals and chemical products
21 Proizvodnja osnovnih farmaceutskih proizvoda i farmaceutskih preparata	100,0	100,3	99,9	Manufacture of basic pharmaceutical products and pharmaceutical preparations
22 Proizvodnja proizvoda od gume i plastičnih masa	98,7	97,1	97,7	Manufacture of rubber and plastic products
23 Proizvodnja ostalih nemetalnih mineralnih proizvoda	100,3	105,6	101,1	Manufacture of other non-metallic mineral products

CIJENE
PRICES

5 - 11 Ukupan indeks cijena proizvođača industrijskih proizvoda, januar/siječanj 2024. (nastavak)
Producer price index total, January 2024 (continued)

NACE - PRODCOM	I 2024 XII 2023	I 2024 I 2023	I 2024 θ 2023	NACE-PRODCOM
24 Proizvodnja baznih metala	99,0	92,7	96,5	<i>Manufacture of basic metals</i>
25 Proizvodnja gotovih metalnih proizvoda, osim mašina/strojeva i opreme	99,2	97,0	96,7	<i>Manufacture of fabricated metal products, except machinery and equipment</i>
26 Proizvodnja računara te elektroničkih i optičkih proizvoda	99,7	106,2	102,3	<i>Manufacture of computers, electronic and optical products</i>
27 Proizvodnja električne opreme	99,8	99,7	97,7	<i>Manufacture of electrical equipment</i>
28 Proizvodnja mašina/ strojeva i uređaja, d.n.	102,1	105,2	103,8	<i>Manufacture of machinery and equipment n.e.c.</i>
29 Proizvodnja motornih vozila, prikolica i poluprikolica	99,4	101,0	100,2	<i>Manufacture of motor vehicles, trailers, semi-trailers</i>
31 Proizvodnja namještaja	101,2	104,4	101,6	<i>Manufacture of furniture</i>
32 Ostala prerađivačka industrija	100,6	100,8	100,7	<i>Other manufacturing</i>
D Proizvodnja i snabdijevanje/opskrba električnom energijom, gasom/plinom, parom i klimatizacija	98,6	96,8	105,0	<i>Electricity, gas, steam and air conditioning supply</i>
35 Proizvodnja i snabdijevanje/opskrba električnom energijom, gasom/plinom, parom i klimatizacija	98,6	96,8	105,0	<i>Electricity, gas, steam and air conditioning supply</i>

CIJENE
PRICES

5 - 12 Indeksi cijena proizvođača industrijskih proizvoda na domaćem tržištu, januar / siječanj 2024.

Producer price index total on domestic market, January 2024

NACE - PRODCOM	I 2024 XII 2023	I 2024 I 2023	I 2024 θ 2023	NACE-PRODCOM
UKUPAN INDEKS	99,5	100,1	100,9	TOTAL INDEX
PREMA GLAVNIM INDUSTRIJSKIM GRUPACIJAMA				BY MAIN INDUSTRIAL GROUPINGS
Energija	99,1	98,2	103,0	Energy
Intermedijarni proizvodi osim energije	99,0	98,6	99,0	Intermediate goods except energy
Kapitalni proizvodi	101,4	102,3	102,3	Capital goods
Trajni proizvodi za široku potrošnju	105,9	109,1	106,7	Durable consumer goods
Netrajni proizvodi za široku potrošnju	99,8	103,3	100,7	Non - durable consumer goods
PREMA PODRUČJIMA I OBLASTIMA KD-a				BY SECTIONS AND DIVISIONS OF CEA
B Vađenje ruda i kamena	100,7	105,3	102,1	Mining and quarrying
05 Vađenje uglja/ugljena i lignita	100,9	104,7	101,9	Mining of coal and lignite
07 Vađenje metalnih ruda	94,0	116,4	98,4	Mining of metal ores
08 Vađenje ostalih ruda i kamena	101,9	106,7	104,8	Other mining and quarrying
C Prerađivačka industrija	99,4	100,0	99,6	Manufacturing
10 Proizvodnja prehrambenih proizvoda	99,6	101,5	100,0	Manufacture of food products
11 Proizvodnja pića	100,1	97,2	97,8	Manufacture of beverages
13 Proizvodnja tekstila	99,4	110,8	100,6	Manufacture of textiles
14 Proizvodnja odjeće	100,0	106,1	100,4	Manufacture of wearing apparel
15 Proizvodnja kože i srodnih proizvoda	102,5	102,5	102,5	Manufacture of leather and related products
16 Prerada drveta/drva i proizvoda od drveta/drva i plute, osim namještaja; proizvodnja predmeta od slame i pletarskih materijala	99,4	99,6	99,1	Manufacture of wood and products of wood and cork except furniture; mfr. of articles of straw and plaiting materials
17 Proizvodnja papira i proizvoda od papira	99,5	95,9	97,8	Manufacture of paper and paper products
18 Štampanje/Tiskanje i umnožavanje snimljenih zapisa	100,0	101,8	99,9	Printing and reproduction of recorded media
19 Proizvodnja koksa i rafiniranih naftnih proizvoda	90,8	73,0	82,8	Manufacture of coke, refined petroleum products
20 Proizvodnja hemikalija/kemikalija i hemijskih/kemijskih proizvoda	95,7	97,0	95,0	Manufacture of chemicals and chemical products
21 Proizvodnja osnovnih farmaceutskih proizvoda i farmaceutskih preparata	100,0	100,4	99,7	Manufacture of basic pharmaceutical products and pharmaceutical preparations
22 Proizvodnja proizvoda od gume i plastičnih masa	98,6	100,2	98,7	Manufacture of rubber and plastic products
23 Proizvodnja ostalih nemetalnih mineralnih proizvoda	100,4	104,9	100,7	Manufacture of other non-metallic mineral products

5 - 12 Indeksi cijena proizvođača industrijskih proizvoda na domaćem tržištu, januar/siječanj 2024. (nastavak)
Producer price index total on domestic market, January 2024 (continued)

NACE - PRODCOM	I 2024 XII 2023	I 2024 I 2023	I 2024 θ 2023	NACE-PRODCOM
24 Proizvodnja baznih metala	98,1	97,9	100,5	Manufacture of basic metals
25 Proizvodnja gotovih metalnih proizvoda, osim mašina/strojeva i opreme	100,1	97,3	100,0	Manufacture of fabricated metal products, except machinery and equipment
26 Proizvodnja računara te elektroničkih i optičkih proizvoda	99,7	106,2	102,3	Manufacture of computers, electronic and optical products
27 Proizvodnja električne opreme	100,3	105,5	101,4	Manufacture of electrical equipment
28 Proizvodnja mašina/ strojeva i uređaja, d.n.	99,7	118,7	109,8	Manufacture of machinery and equipment n.e.c.
29 Proizvodnja motornih vozila, prikolica i poluprikolica	99,9	96,9	99,5	Manufacture of motor vehicles, trailers, semi-trailers
31 Proizvodnja namještaja	105,9	109,1	106,7	Manufacture of furniture
32 Ostala prerađivačka industrija	100,0	101,5	100,4	Other manufacturing
D Proizvodnja i snabdijevanje/opskrba električnom energijom, gasom/plinom, parom i klimatizacija	98,7	96,7	105,0	Electricity, gas, steam and air conditioning supply
35 Proizvodnja i snabdijevanje/opskrba električnom energijom, gasom/plinom, parom i klimatizacija	98,7	96,7	105,0	Electricity, gas, steam and air conditioning supply

CIJENE
PRICES

5 - 13 Indeksi cijena proizvođača industrijskih proizvoda na inozemnom tržištu, januar / siječanj 2024.

Producer price index total on non-domestic market, January 2024

NACE - PRODCOM	I 2024 XII 2023	I 2024 I 2023	I 2024 θ 2023	NACE-PRODCOM
UKUPAN INDEKS	100,2	96,0	97,4	TOTAL INDEX
PREMA GLAVNIM INDUSTRIJSKIM GRUPACIJAMA				BY MAIN INDUSTRIAL GROUPINGS
Energija	98,1	95,4	100,1	Energy
Intermedijarni proizvodi osim energije	100,8	93,0	96,1	Intermediate goods except energy
Kapitalni proizvodi	99,5	99,8	97,9	Capital goods
Trajni proizvodi za široku potrošnju	100,2	100,1	100,0	Durable consumer goods
Netrajni proizvodi za široku potrošnju	99,7	103,8	101,7	Non - durable consumer goods
PREMA PODRUČJIMA I OBLASTIMA KD-a				BY SECTIONS AND DIVISIONS OF CEA
B Vađenje ruda i kamena	100,0	102,6	100,6	Mining and quarrying
05 Vađenje uglja/ugljena i lignita	100,0	101,7	100,1	Mining of coal and lignite
07 Vađenje metalnih ruda	100,0	104,0	102,7	Mining of metal ores
08 Vađenje ostalih ruda i kamena	100,0	103,9	101,0	Other mining and quarrying
C Prerađivačka industrija	100,2	95,9	97,4	Manufacturing
10 Proizvodnja prehrambenih proizvoda	98,8	103,1	100,0	Manufacture of food products
11 Proizvodnja pića	99,9	99,5	99,5	Manufacture of beverages
13 Proizvodnja tekstila	100,0	103,3	101,5	Manufacture of textiles
14 Proizvodnja odjeće	93,2	104,5	100,9	Manufacture of wearing apparel
15 Proizvodnja kože i srodnih proizvoda	107,9	108,3	108,0	Manufacture of leather and related products
16 Prerada drveta/drva i proizvoda od drveta/drva i plute, osim namještaja; proizvodnja predmeta od slame i pletarskih materijala	102,2	98,7	98,3	Manufacture of wood and products of wood and cork except furniture; mfr. of articles of straw and plaiting materials
17 Proizvodnja papira i proizvoda od papira	101,3	72,0	85,9	Manufacture of paper and paper products
19 Proizvodnja koksa i rafiniranih naftnih proizvoda	98,4	95,1	100,4	Manufacture of coke, refined petroleum products
20 Proizvodnja hemikalija/kemikalija i hemijskih/kemijskih proizvoda	99,6	81,0	90,3	Manufacture of chemicals and chemical products
21 Proizvodnja osnovnih farmaceutskih proizvoda i farmaceutskih preparata	100,0	100,2	100,0	Manufacture of basic pharmaceutical products and pharmaceutical preparations
22 Proizvodnja proizvoda od gume i plastičnih masa	98,9	95,5	97,3	Manufacture of rubber and plastic products
23 Proizvodnja ostalih nemetalnih mineralnih proizvoda	99,7	103,2	100,1	Manufacture of other non-metallic mineral products
24 Proizvodnja baznih metala	101,4	92,8	96,0	Manufacture of basic metals

CIJENE
PRICES

5 - 13 Indeksi cijena proizvođača industrijskih proizvoda na inozemnom tržištu, januar / siječanj 2024. (continued)

Producer price index total on non-domestic market, January 2024 (continued)

NACE - PRODCOM	I 2024 XII 2023	I 2024 I 2023	I 2024 θ 2023	NACE-PRODCOM
25 Proizvodnja gotovih metalnih proizvoda, osim mašina/strojeva i opreme	98,9	97,1	95,7	<i>Manufacture of fabricated metal products, except machinery and equipment</i>
27 Proizvodnja električne opreme	99,7	98,7	97,6	<i>Manufacture of electrical equipment</i>
28 Proizvodnja mašina/strojeva i uređaja, d.n.	101,9	103,2	102,3	<i>Manufacture of machinery and equipment n.e.c.</i>
29 Proizvodnja motornih vozila, prikolica i poluprikolica	99,4	101,3	100,3	<i>Manufacture of motor vehicles, trailers, semi-trailers</i>
31 Proizvodnja namještaja	100,1	100,0	99,9	<i>Manufacture of furniture</i>
32 Ostala prerađivačka industrija	100,7	100,7	100,7	<i>Other manufacturing</i>
D Proizvodnja i snabdijevanje/opskrba električnom energijom, gasom/plinom, parom i klimatizacija	54,1	59,6	59,2	<i>Electricity, gas, steam and air conditioning supply</i>
35 Proizvodnja i snabdijevanje/opskrba električnom energijom, gasom/plinom, parom i klimatizacija	54,1	59,6	59,2	<i>Electricity, gas, steam and air conditioning supply</i>

5 - 14 Ukupan indeks cijena proizvođača industrijskih proizvoda
Producer price index total

Ø 2015=100

NACE - PRODCOM	2023												2024	NACE - PRODCOM
	I	II	III	IV	V	VI	VII	VIII	IX	X	XI	XII	I	
UKUPAN INDEKS	126,8	128,3	129,3	127,5	126,5	126,0	124,7	124,3	124,1	123,6	124,8	124,8	124,3	TOTAL INDEX
PREMA GLAVNIM INDUSTRIJSKIM GRUPACIJAMA														BY MAIN INDUSTRIAL GROUPINGS
Energija	126,1	127,4	131,3	122,8	119,4	120,2	120,7	115,8	115,3	115,1	125,0	129,8	125,2	Energy
Intermedijarni proizvodi osim energije	134,9	136,7	137,7	136,7	135,0	133,7	130,9	130,7	130,4	129,3	128,8	128,6	128,0	Intermediate goods except energy
Kapitalni proizvodi	110,6	111,6	113,6	113,3	111,9	111,4	113,0	111,2	111,0	111,6	111,1	110,6	110,3	Capital goods
Trajni proizvodi za široku potrošnju	126,2	129,0	129,7	129,7	130,8	130,9	130,2	130,3	128,6	130,3	130,3	130,3	131,8	Durable consumer goods
Netrajni proizvodi za široku potrošnju	116,9	117,8	118,2	119,5	119,5	120,2	119,8	120,0	120,3	119,7	120,4	121,1	120,8	Non - durable consumer goods
PREMA PODRUČJIMA I OBLASTIMA KD-a														BY SECTIONS AND DIVISIONS OF CEA
B Vađenje ruda i kamena	130,7	136,8	136,7	135,1	133,2	132,3	134,8	136,3	134,7	134,1	136,3	136,6	137,5	Mining and quarrying
05 Vađenje uglja/ugljena i lignita	135,1	141,6	141,5	139,4	137,3	135,8	139,0	140,1	137,9	137,2	139,8	140,1	141,4	Mining of coal and lignite
07 Vađenje metalnih ruda	103,9	121,6	121,6	121,6	121,6	121,6	121,6	121,6	124,4	124,4	124,4	126,7	119,6	Mining of metal ores
08 Vađenje ostalih ruda i kamena	117,1	117,0	117,0	117,4	117,4	117,4	117,4	122,0	122,0	122,5	122,5	122,5	124,7	Other mining and quarrying
C Prerađivačka industrija	126,9	128,3	129,3	129,0	128,0	127,3	125,8	125,3	125,2	124,6	124,4	124,4	123,9	Manufacturing
10 Proizvodnja prehrambenih proizvoda	126,4	127,4	127,4	129,5	128,7	129,6	127,9	127,3	127,9	127,6	128,7	128,5	127,6	Manufacture of food products
11 Proizvodnja pića	117,1	117,3	118,0	118,0	118,2	118,2	115,8	116,1	115,3	115,3	115,3	114,1	114,3	Manufacture of beverages
13 Proizvodnja tekstila	103,9	104,1	108,6	108,7	108,9	108,9	110,7	110,7	110,7	111,6	111,6	110,6	110,4	Manufacture of textiles
14 Proizvodnja odjeće	113,7	115,3	115,3	117,9	117,9	117,9	117,9	121,5	121,5	117,2	117,2	125,9	119,2	Manufacture of wearing apparel
15 Proizvodnja kože i srodnih proizvoda	105,0	105,2	105,2	105,2	105,2	105,2	105,2	105,2	105,3	105,3	105,3	105,3	112,1	Manufacture of leather and related products
16 Prerada drveta/drva i proizvoda od drveta/drva i plute, osim namještaja; proizvodnja predmeta od slame i pletarskih materijala	139,0	141,2	141,7	141,3	140,6	140,9	139,8	139,8	139,6	139,3	141,5	134,9	138,0	Manufacture of wood and products of wood and cork except furniture; mfr. of articles of straw and plaiting materials
17 Proizvodnja papira i proizvoda od papira	136,9	138,2	136,6	137,8	135,1	133,7	133,2	132,1	126,1	120,2	114,0	112,9	111,2	Manufacture of paper and paper products
18 Štampanje/tiskanje i umnožavanje snimljenih zapisa	107,0	109,7	109,7	109,7	109,7	108,9	108,9	108,9	108,9	108,9	108,9	108,9	108,9	Printing and reproduction of recorded media
19 Proizvodnja koksa i rafiniranih naftnih proizvoda	114,1	113,7	121,4	122,8	114,1	106,0	92,4	88,5	89,9	96,4	104,1	104,1	99,7	Manufacture of coke, refined petroleum products
20 Proizvodnja hemikalija/kemikalija i hemijskih/kemijskih proizvoda	162,9	165,8	166,9	167,0	153,1	151,7	136,7	136,5	144,2	142,8	131,6	131,6	133,2	Manufacture of chemicals and chemical products
21 Proizvodnja osnovnih farmaceutskih proizvoda i farmaceutskih preparata	106,0	106,1	106,0	106,1	106,1	106,8	106,8	106,8	107,1	106,3	106,3	106,3	106,3	Manufacture of basic pharmaceutical products and pharmaceutical preparations

CIJENE
PRICES

5 - 14 Ukupan indeks cijena proizvođača industrijskih proizvoda (nastavak)
Producer price index total (continued)

Ø 2015=100

NACE - PRODCOM	2023												2024	NACE - PRODCOM
	I	II	III	IV	V	VI	VII	VIII	IX	X	XI	XII	I	
22 Proizvodnja proizvoda od gume i plastičnih masa	118,9	119,0	119,4	118,9	119,2	118,4	118,2	116,9	117,1	117,0	117,1	116,9	115,4	Manufacture of rubber and plastic products
23 Proizvodnja ostalih nemetalnih mineralnih proizvoda	120,5	125,1	126,5	126,2	126,2	126,4	125,8	125,8	126,1	127,4	127,4	126,8	127,2	Manufacture of other non-metallic mineral products
24 Proizvodnja baznih metala	147,9	149,0	150,0	147,9	145,3	142,4	138,1	138,1	136,4	134,9	135,8	138,5	137,1	Manufacture of basic metals
25 Proizvodnja gotovih metalnih proizvoda, osim mašina/ strojeva i opreme	115,1	115,5	119,1	117,8	116,0	115,7	117,4	115,6	115,0	113,4	113,4	112,6	111,7	Manufacture of fabricated metal products, except machinery and equipment
26 Proizvodnja računara te elektroničkih i optičkih proizvoda	109,8	111,0	111,7	113,0	113,4	113,9	114,3	115,1	115,4	116,1	116,7	117,0	116,6	Manufacture of computers, electronic and optical products
27 Proizvodnja električne opreme	117,5	121,0	122,7	120,6	122,6	120,6	121,1	119,8	119,1	118,7	119,1	117,4	117,2	Manufacture of electrical equipment
28 Proizvodnja mašina/strojeva i uređaja, d.n.	105,3	106,9	106,9	107,0	107,0	105,3	104,3	106,5	106,5	108,5	108,5	108,5	110,8	Manufacture of machinery and equipment n.e.c.
29 Proizvodnja motornih vozila, prikolica i poluprikolica	110,5	112,1	110,9	111,3	111,1	111,3	110,8	111,1	111,8	112,1	111,2	112,3	111,6	Manufacture of motor vehicles, trailers, semi-trailers
31 Proizvodnja namještaja	126,2	129,0	129,7	129,7	130,8	130,9	130,2	130,3	128,6	130,3	130,3	130,3	131,8	Manufacture of furniture
32 Ostala prerađivačka industrija	114,0	114,0	114,0	114,2	114,2	114,2	114,2	114,2	114,2	114,2	114,2	114,2	114,9	Other manufacturing
D Proizvodnja i snabdijevanje/ opskrba električnom energijom, gasom/plinom, parom i klimatizacija	126,6	126,5	126,9	110,7	110,5	110,9	110,5	109,9	109,9	109,6	124,1	124,2	122,5	Electricity, gas, steam and air conditioning supply
35 Proizvodnja i snabdijevanje/ opskrba električnom energijom, gasom/plinom, parom i klimatizacija	126,6	126,5	126,9	110,7	110,5	110,9	110,5	109,9	109,9	109,6	124,1	124,2	122,5	Electricity, gas, steam and air conditioning supply

5 - 15 Indeksi cijena proizvođača industrijskih proizvoda na domaćem tržištu
Producer price indices on domestic market

Ø 2015=100

NACE - PRODCOM	2023												2024	NACE - PRODCOM
	I	II	III	IV	V	VI	VII	VIII	IX	X	XI	XII	I	
UKUPAN INDEKS	127,2	128,6	129,5	126,4	126,0	125,4	123,9	123,9	123,8	123,9	127,4	127,9	127,3	TOTAL INDEX
PREMA GLAVNIM INDUSTRIJSKIM GRUPACIJAMA														BY MAIN INDUSTRIAL GROUPINGS
Energija	130,0	131,4	131,7	120,9	120,2	120,0	119,5	119,2	118,6	118,4	128,7	128,9	127,7	Energy
Intermedijarni proizvodi osim energije	131,6	133,6	135,0	134,0	133,6	131,0	128,2	128,2	128,1	128,6	129,6	131,0	129,7	Intermediate goods except energy
Kapitalni proizvodi	114,7	113,6	113,8	113,5	113,6	113,9	113,5	116,4	116,0	115,6	115,6	115,7	117,3	Capital goods
Trajni proizvodi za široku potrošnju	123,7	124,1	126,7	126,7	126,7	126,7	126,7	126,7	126,7	127,4	127,4	127,4	134,9	Durable consumer goods
Netrajni proizvodi za široku potrošnju	119,9	121,1	121,6	123,1	123,1	124,2	123,4	123,0	123,6	123,4	124,4	124,0	123,8	Non - durable consumer goods
PREMA PODRUČJIMA I OBLASTIMA KD-a														BY SECTIONS AND DIVISIONS OF CEA
B Vađenje ruda i kamena	130,7	136,9	136,8	135,1	133,2	132,2	134,8	136,4	134,7	134,0	136,3	136,6	137,6	Mining and quarrying
05 Vađenje uglja/ugljena i lignita	134,8	141,4	141,3	139,1	136,9	135,4	138,7	139,8	137,6	136,8	139,5	139,8	141,1	Mining of coal and lignite
07 Vađenje metalnih ruda	101,5	120,5	120,5	120,5	120,5	120,5	120,5	120,5	123,1	123,1	123,1	125,6	118,1	Mining of metal ores
08 Vađenje ostalih ruda i kamena	115,4	114,8	114,8	115,3	115,3	115,3	115,3	120,4	120,4	120,8	120,8	120,8	123,1	Other mining and quarrying
C Prerađivačka industrija	127,4	128,7	129,7	129,9	129,7	128,7	126,5	126,4	126,4	126,6	127,5	128,2	127,4	Manufacturing
10 Proizvodnja prehrambenih proizvoda	127,6	128,6	128,6	131,2	130,3	131,4	129,3	128,5	129,3	129,0	130,4	130,0	129,5	Manufacture of food products
11 Proizvodnja pića	119,3	119,3	120,0	120,0	120,2	120,2	117,6	118,0	117,1	117,1	117,1	115,8	115,9	Manufacture of beverages
13 Proizvodnja tekstila	101,0	101,6	112,8	112,8	112,8	112,8	112,8	112,8	112,8	114,9	114,9	112,6	111,9	Manufacture of textiles
14 Proizvodnja odjeće	114,2	121,6	121,4	121,4	121,6	121,2	121,2	121,2	121,2	121,2	121,2	121,2	121,2	Manufacture of wearing apparel
15 Proizvodnja kože i srodnih proizvoda	113,0	113,0	113,0	113,0	113,0	113,0	113,0	113,0	113,0	113,0	113,0	113,0	115,8	Manufacture of leather and related products
16 Prerada drveta/drva i proizvoda od drveta/drva i plute, osim namještaja; proizvodnja predmeta od slame i pletarskih materijala	135,1	135,6	137,5	135,1	136,3	135,2	135,5	135,5	136,3	136,2	136,6	135,4	134,6	Manufacture of wood and products of wood and cork except furniture; mfr. of articles of straw and plaiting materials
17 Proizvodnja papira i proizvoda od papira	128,2	127,6	127,8	126,3	127,2	125,5	126,4	125,2	123,9	123,0	124,1	123,5	122,9	Manufacture of paper and paper products
18 Štampanje/tiskanje i umnožavanje snimljenih zapisa	107,0	109,7	109,7	109,7	109,7	108,9	108,9	108,9	108,9	108,9	108,9	108,9	108,9	Printing and reproduction of recorded media
19 Proizvodnja kokska i rafiniranih naftnih proizvoda	152,6	142,3	144,6	154,9	154,9	151,6	124,4	115,8	113,8	119,3	118,5	122,7	111,4	Manufacture of coke, refined petroleum products
20 Proizvodnja hemikalija/kemikalija i hemijskih/kemijskih proizvoda	113,8	115,5	118,6	118,6	117,5	116,8	116,0	115,5	115,9	115,1	115,1	115,4	110,4	Manufacture of chemicals and chemical products
21 Proizvodnja osnovnih farmaceutskih proizvoda i farmaceutskih preparata	103,1	103,4	103,1	103,1	103,1	104,8	104,8	104,8	105,5	103,5	103,5	103,5	103,5	Manufacture of basic pharmaceutical products and pharmaceutical preparations

5 - 15 Indeksi cijena proizvođača industrijskih proizvoda na domaćem tržištu (nastavak)
Producer price indices on domestic market (continued)

Ø 2015=100

NACE - PRODCOM	2023												2024	NACE - PRODCOM
	I	II	III	IV	V	VI	VII	VIII	IX	X	XI	XII	I	
22 Proizvodnja proizvoda od gume i plastičnih masa	120,9	122,3	122,3	122,5	123,3	123,1	122,9	122,9	123,2	123,2	123,1	122,8	121,1	Manufacture of rubber and plastic products
23 Proizvodnja ostalih nemetalnih mineralnih proizvoda	123,6	128,7	130,0	129,4	129,0	129,3	128,8	128,9	128,8	129,8	129,8	129,2	129,7	Manufacture of other non-metallic mineral products
24 Proizvodnja baznih metala	149,7	152,1	154,9	152,1	153,2	145,0	137,8	138,2	137,8	138,9	141,7	149,4	146,6	Manufacture of basic metals
25 Proizvodnja gotovih metalnih proizvoda, osim mašina/ strojeva i opreme	110,0	109,5	110,3	108,1	106,7	105,1	105,1	105,1	105,2	105,5	106,8	106,9	107,0	Manufacture of fabricated metal products, except machinery and equipment
26 Proizvodnja računara te elektroničkih i optičkih proizvoda	109,8	111,0	111,7	113,0	113,4	113,9	114,3	115,1	115,4	116,1	116,7	117,0	116,6	Manufacture of computers, electronic and optical products
27 Proizvodnja električne opreme	110,0	108,3	113,1	112,7	117,8	114,4	115,8	116,3	115,6	116,8	116,9	115,8	116,1	Manufacture of electrical equipment
28 Proizvodnja mašina/strojeva i uređaja, d.n.	113,1	112,6	112,6	113,5	113,9	115,3	115,3	134,2	134,2	134,2	134,2	134,7	134,3	Manufacture of machinery and equipment n.e.c.
29 Proizvodnja motornih vozila, prikolica i poluprikolica	118,0	118,0	116,9	115,5	115,5	115,5	104,4	115,5	115,6	115,5	114,5	114,5	114,4	Manufacture of motor vehicles, trailers, semi-trailers
31 Proizvodnja namještaja	123,7	124,1	126,7	126,7	126,7	126,7	126,7	126,7	126,7	127,4	127,4	127,4	134,9	Manufacture of furniture
32 Ostala prerađivačka industrija	127,7	127,7	127,7	129,6	129,6	129,6	129,6	129,6	129,6	129,6	129,6	129,6	129,6	Other manufacturing
D Proizvodnja i snabdijevanje/ opskrba električnom energijom, gasom/ plinom, parom i klimatizacija	126,7	126,6	126,9	110,6	110,5	110,9	110,4	110,0	110,0	109,7	124,2	124,1	122,5	Electricity, gas, steam and air conditioning supply
35 Proizvodnja i snabdijevanje/ opskrba električnom energijom, gasom/ plinom, parom i klimatizacija	126,7	126,6	126,9	110,6	110,5	110,9	110,4	110,0	110,0	109,7	124,2	124,1	122,5	Electricity, gas, steam and air conditioning supply

5 - 16 Indeksi cijena proizvođača industrijskih proizvoda na inozemnom tržištu

Producer price indices on non-domestic market

Ø 2015=100

NACE - PRODCOM	2023												2024	NACE - PRODCOM
	I	II	III	IV	V	VI	VII	VIII	IX	X	XI	XII	I	
UKUPAN INDEKS	123,7	124,4	126,3	125,1	123,4	122,6	120,8	119,9	119,3	119,3	118,6	118,5	118,7	TOTAL INDEX
PREMA GLAVNIM INDUSTRIJSKIM GRUPACIJAMA														BY MAIN INDUSTRIAL GROUPINGS
Energija	104,3	107,0	116,4	114,9	103,6	94,7	85,8	83,7	86,1	92,4	102,6	101,4	99,5	Energy
Intermedijarni proizvodi osim energije	131,5	132,1	133,4	131,2	129,5	128,7	125,6	125,0	123,8	123,5	121,5	121,3	122,3	Intermediate goods except energy
Kapitalni proizvodi	110,5	111,8	115,1	114,9	113,3	112,7	114,6	112,2	111,8	111,8	112,0	110,8	110,3	Capital goods
Trajni proizvodi za široku potrošnju	120,3	120,6	120,7	120,7	121,5	121,7	119,9	120,0	119,0	120,2	120,2	120,2	120,4	Durable consumer goods
Netrajni proizvodi za široku potrošnju	113,1	114,0	114,3	115,3	115,2	115,5	115,8	116,6	116,8	115,9	115,4	117,7	117,4	Non - durable consumer goods
PREMA PODRUČJIMA I OBLASTIMA KD-a														BY SECTIONS AND DIVISIONS OF CEA
B Vađenje ruda i kamena	131,4	134,0	134,0	134,0	134,0	134,0	134,0	134,0	134,4	134,8	134,8	134,8	134,8	Mining and quarrying
05 Vađenje uglja/ugljena i lignita	146,6	149,1	149,1	149,1	149,1	149,1	149,1	149,1	149,1	149,1	149,1	149,1	149,1	Mining of coal and lignite
07 Vađenje metalnih ruda	136,5	136,5	136,5	136,5	136,5	136,5	136,5	136,5	142,0	142,0	142,0	142,0	142,0	Mining of metal ores
08 Vađenje ostalih ruda i kamena	130,5	134,3	134,3	134,3	134,3	134,3	134,3	134,3	134,3	135,6	135,6	135,6	135,6	Other mining and quarrying
C Prerađivačka industrija	123,7	124,4	126,3	125,1	123,4	122,5	120,7	119,8	119,3	119,3	118,6	118,4	118,6	Manufacturing
10 Proizvodnja prehrambenih proizvoda	123,2	125,0	125,6	127,4	126,9	127,4	127,9	128,1	128,7	128,3	126,8	128,6	127,0	Manufacture of food products
11 Proizvodnja pića	110,2	111,2	111,2	110,3	110,3	110,3	109,8	109,8	109,8	109,8	109,8	109,8	109,7	Manufacture of beverages
13 Proizvodnja tekstila	105,8	105,8	105,8	106,0	106,3	106,3	109,3	109,3	109,3	109,3	109,3	109,3	109,3	Manufacture of textiles
14 Proizvodnja odjeće	113,5	113,5	113,5	116,9	116,9	116,9	121,6	121,6	116,0	116,1	127,2		118,6	Manufacture of wearing apparel
15 Proizvodnja kože i srodnih proizvoda	103,4	103,6	103,7	103,7	103,7	103,7	103,7	103,7	103,8	103,8	103,8	103,8	112,0	Manufacture of leather and related products
16 Prerada drveta/drva i proizvoda od drveta/drva i plute, osim namještaja; proizvodnja predmeta od slame i pletarskih materijala	136,8	138,9	139,0	138,9	137,9	138,5	137,2	137,2	136,9	136,5	138,6	132,1	135,0	Manufacture of wood and products of wood and cork except furniture; mfr. of articles of straw and plaiting materials
17 Proizvodnja papira i proizvoda od papira	138,0	130,9	124,0	119,8	115,5	116,7	113,8	113,9	110,2	103,0	102,9	98,0	99,3	Manufacture of paper and paper products
19 Proizvodnja koksa i rafiniranih naftnih proizvoda	101,4	104,2	113,8	112,2	100,6	90,9	81,8	79,5	82,0	88,9	99,4	98,0	96,4	Manufacture of coke, refined petroleum products
20 Proizvodnja hemikalija/kemikalija i hemijskih/kemijskih proizvoda	173,1	174,7	175,6	174,1	158,0	161,4	143,6	136,9	142,5	150,3	131,9	140,7	140,2	Manufacture of chemicals and chemical products
21 Proizvodnja osnovnih farmaceutskih proizvoda i farmaceutskih preparata	108,1	108,1	108,1	108,3	108,3	108,3	108,3	108,3	108,3	108,3	108,3	108,3	108,3	Manufacture of basic pharmaceutical products and pharmaceutical preparations
22 Proizvodnja proizvoda od gume i plastičnih masa	117,1	116,5	117,0	116,4	116,4	115,3	114,9	113,2	113,2	113,0	113,3	113,1	111,8	Manufacture of rubber and plastic products

5 - 16 Indeksi cijena proizvođača industrijskih proizvoda na inozemnom tržištu (nastavak)

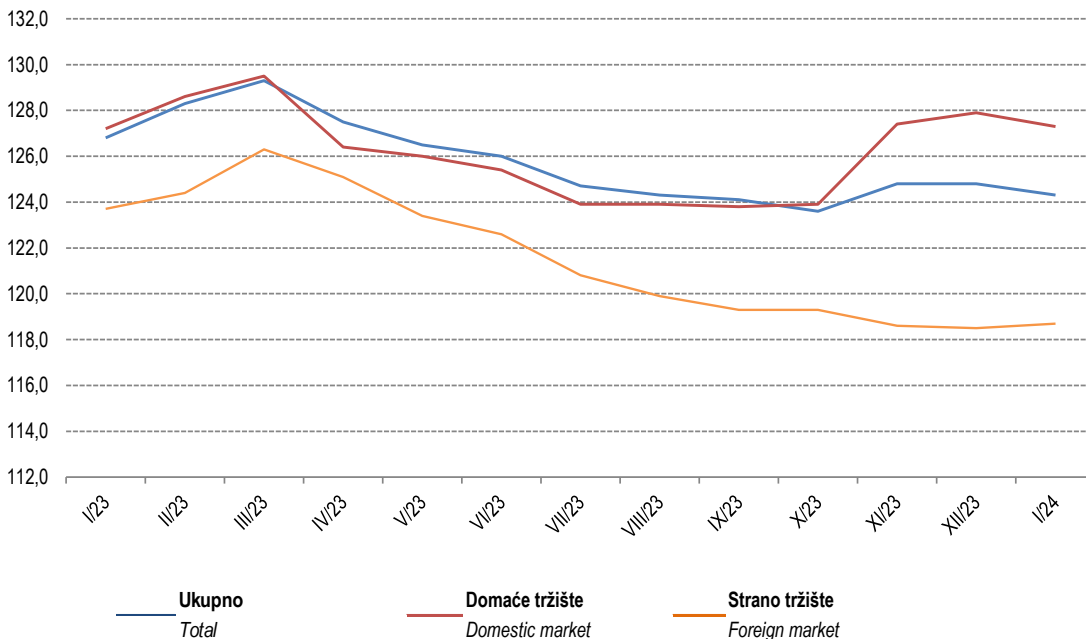
Producer price indices on non-domestic market (continued)

Ø 2015=100

NACE - PRODCOM	2023												2024	NACE - PRODCOM
	I	II	III	IV	V	VI	VII	VIII	IX	X	XI	XII	I	
23 Proizvodnja ostalih nemetalnih mineralnih proizvoda	120,2	121,7	124,4	124,0	124,8	124,4	124,0	123,3	124,7	126,3	124,5	124,4	124,0	Manufacture of other non-metallic mineral products
24 Proizvodnja baznih metala	131,4	131,9	135,1	131,1	130,4	128,7	125,4	125,3	122,2	121,4	120,1	120,2	121,9	Manufacture of basic metals
25 Proizvodnja gotovih metalnih proizvoda, osim mašina/strojeva i opreme	115,5	116,4	121,3	120,8	118,7	117,9	119,6	117,7	116,7	114,4	115,1	113,4	112,2	Manufacture of fabricated metal products, except machinery and equipment
27 Proizvodnja električne opreme	118,3	120,8	122,5	120,7	122,1	119,6	120,3	119,4	118,3	119,0	118,0	117,2	116,8	Manufacture of electrical equipment
28 Proizvodnja mašina/strojeva i uređaja, d.n.	104,7	106,2	106,3	107,0	107,0	105,2	104,3	104,3	104,3	106,1	106,1	106,1	108,1	Manufacture of machinery and equipment n.e.c.
29 Proizvodnja motornih vozila, prikolica i poluprikolica	110,1	111,7	110,5	111,0	110,8	111,0	111,0	111,0	111,7	112,0	111,1	112,2	111,5	Manufacture of motor vehicles, trailers, semi-trailers
31 Proizvodnja namještaja	120,3	120,6	120,7	120,7	121,5	121,7	119,9	120,0	119,0	120,2	120,2	120,2	120,3	Manufacture of furniture
32 Ostala prerađivačka industrija	112,2	112,2	112,2	112,2	112,2	112,2	112,2	112,2	112,2	112,2	112,2	112,2	113,0	Other manufacturing
D Proizvodnja i snabdijevanje/opskrba električnom energijom, gasom/plinom, parom i klimatizacija	160,4	147,7	174,2	176,7	144,1	176,1	140,6	166,4	160,1	145,3	168,8	176,7	95,6	Electricity, gas, steam and air conditioning supply
35 Proizvodnja i snabdijevanje/opskrba električnom energijom, gasom/plinom, parom i klimatizacija	160,4	147,7	174,2	176,7	144,1	176,1	140,6	166,4	160,1	145,3	168,8	176,7	95,6	Electricity, gas, steam and air conditioning supply

Indeksi cijena proizvođača industrijskih proizvoda

Price indexes of manufacturers of industrial products



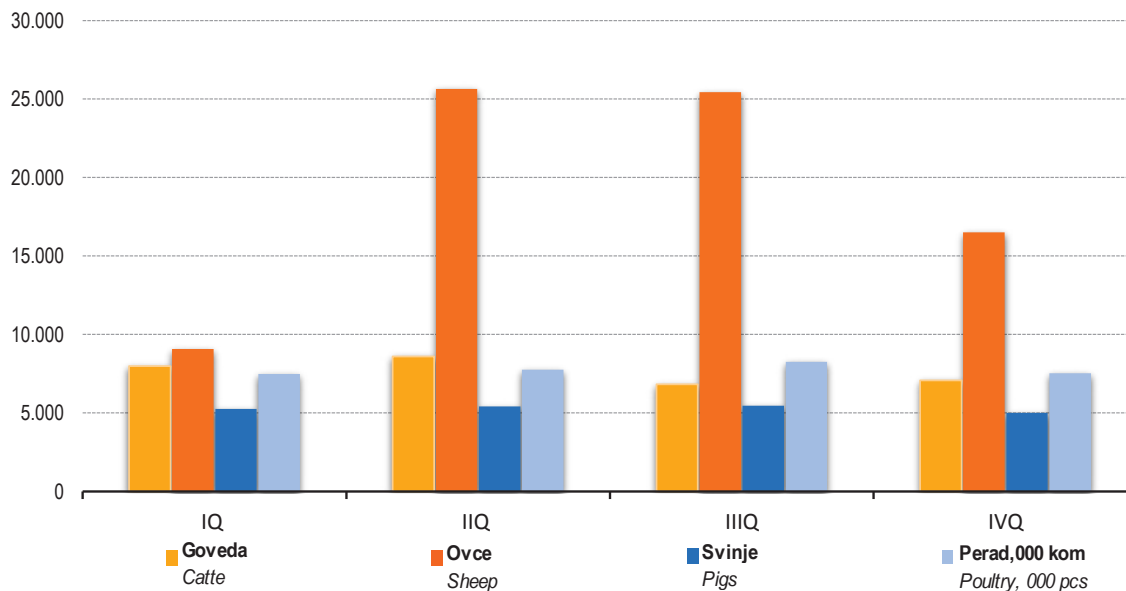
6 - 1 Klanje stoke i peradi u klaonicama , IV tromjesečje 2023.

Livestock and poultry slaughtered in abattoirs, IVth quarter of 2023

	Zaklano u IV tromjesečju 2023. Slaughtered in the IV th quarter 2023			Zaklano od I - IV tromjesečja 2023. Slaughtered from I - IV th quarter 2023			
	broj grla Number of head	neto težina, t Net weight, t	randman, % coefficient of utilization, %	broj grla Number of head	neto težina, t Net weight, t	randman, % coefficient of utilization, %	
Goveda - ukupno	7.085	1.833,6	53,9	30.514	7.712,6	53,8	Cattle - Total
Ovce - ukupno	16.501	262,2	50,9	76.660	1.232,6	51,7	Sheep - Total
Svinje - ukupno	5.011	472,2	75,5	21.166	1.832,9	75,3	Pigs - Total
Perad - ukupno, u hilj./tis.	7.536,7	11.548,4	69,9	31.047,1	47.769,9	70,0	Poultry - Total, 000

6 - 1.1 Pregled broja grla zaklane stoke i peradi po kvartalima u 2023. godini

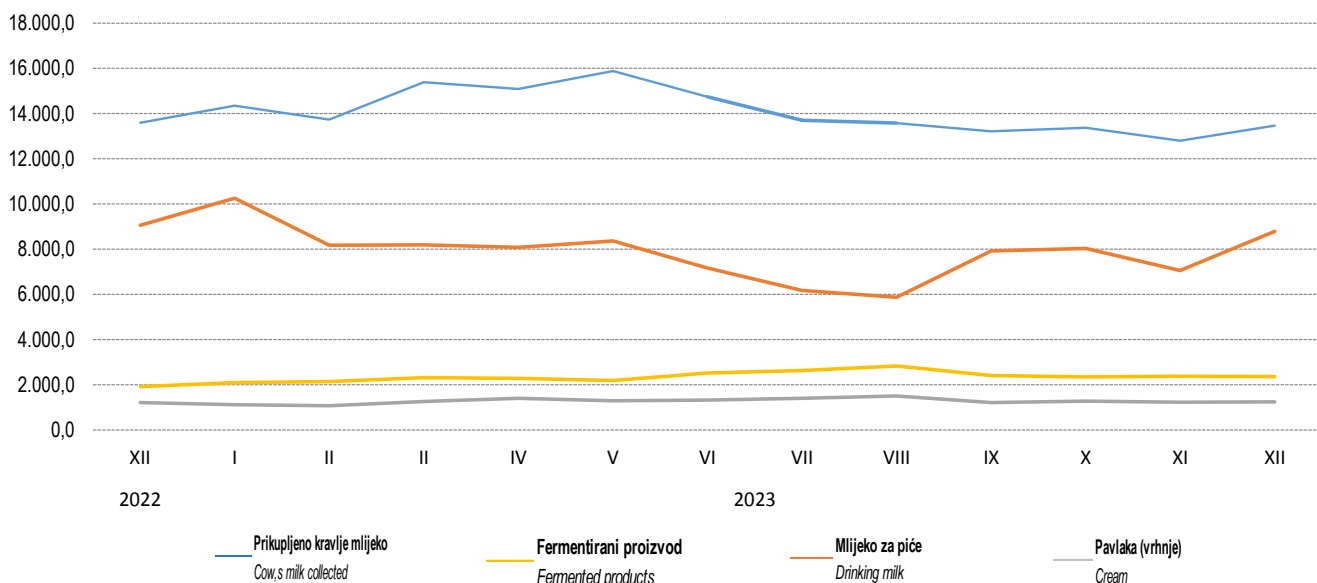
Overview of number of slaughtered livestock and poultry per quarter in 2023



6 - 2 Prikupljanje kravljeg mlijeka i proizvodnja mliječnih proizvoda
Collected cow's milk and produced dairy products

	Prikupljeno kravlje mlijeko Cow's milk collected			Proizvodnja kravljeg mlijeka i mliječna proizvodnja, t Cow's milk and dairy products, t					
	količina, t Quantity, t	sadržaj masti, % Fat content, %	sadržaj proteina, % Protein content, %	mlijeko za piće Drinking milk	pavlaka (vrhnje) Cream	kajmak Kaymak	fermentirani proizvodi Fermented products	maslac Butter	kravlji sir Cheese from cow,s milk only
0 2022*	14.233,8	3,9	3,4	8.474,0	1.232,9	38,2	2.383,3	14,2	424,5
2022* I	14.562,8	4,0	3,4	9.039,4	1.098,2	34,9	2.338,7	18,4	404,0
II	13.814,2	4,0	3,4	8.605,7	1.210,4	34,7	2.302,3	11,2	372,8
III	15.294,6	4,0	3,4	8.982,3	1.297,1	36,5	2.557,5	12,0	407,5
IV	14.752,3	3,9	3,4	8.240,4	1.360,9	40,5	2.494,3	12,4	457,9
V	15.713,0	3,9	3,4	9.074,3	1.105,0	38,1	2.397,1	11,0	444,6
VI	14.703,5	3,8	3,3	8.497,5	1.456,4	39,5	2.740,1	13,9	424,7
VII	13.967,4	3,8	3,3	6.934,4	1.229,5	38,9	2.857,6	13,0	413,1
VIII	14.004,5	3,8	3,3	7.881,6	1.249,6	51,8	2.625,6	17,0	439,9
IX	13.603,3	3,9	3,4	7.848,5	1.209,0	33,1	2.226,0	17,2	463,7
X	13.956,1	3,9	3,4	8.993,2	1.192,2	38,3	2.089,3	18,4	463,4
XI	12.846,5	4,0	3,4	8.535,4	1.170,8	35,3	2.052,2	12,9	400,4
XII	13.587,8	4,0	3,4	9.055,8	1.216,3	37,2	1.919,0	13,4	401,6
2023 I	14.343,4	4,0	3,5	10.255,7	1.116,9	35,5	2.088,5	21,8	430,1
II	13.740,3	4,0	3,5	8.175,3	1.072,1	35,5	2.143,8	19,2	396,8
III	15.384,5	4,0	3,4	8.190,1	1.266,3	42,6	2.320,3	26,5	426,7
IV	15.089,1	4,0	3,4	8.075,9	1.401,3	42,5	2.287,0	16,3	460,0
V	15.883,4	3,9	3,4	8.363,3	1.290,7	44,8	2.185,0	19,9	485,8
VI	14.743,8	3,8	3,3	7.165,7	1.320,0	39,1	2.518,6	19,0	438,3
VII	13.705,3	3,8	3,3	6.174,0	1.399,7	39,8	2.631,9	11,7	431,0
VIII	13.582,3	3,8	3,3	5.872,5	1.504,0	56,1	2.831,1	14,1	483,7
IX	13.215,0	3,8	3,3	7.929,7	1.219,3	41,8	2.404,7	12,9	428,4
X	13.373,6	3,9	3,4	8.026,8	1.279,9	40,7	2.354,6	22,0	441,6
XI	12.799,6	4,0	3,4	7.055,9	1.222,9	39,2	2.372,3	21,6	443,1
XII	13.475,9	4,0	3,5	8.789,5	1.250,3	43,7	2.355,9	24,7	407,9

6 - 2. 1 Prikupljeno kravlje mlijeko i proizvodnja mliječnih proizvoda
Collected cow's milk and produced dairy products



6 - 3 Vrijednost otkupljenih i prodatih poljoprivrednih proizvoda prema grupama proizvoda, IV kvartal 2023, vrijednost u KM
Value of purchased and sold agricultural products by groups of products, IV quarter of 2023, value in KM

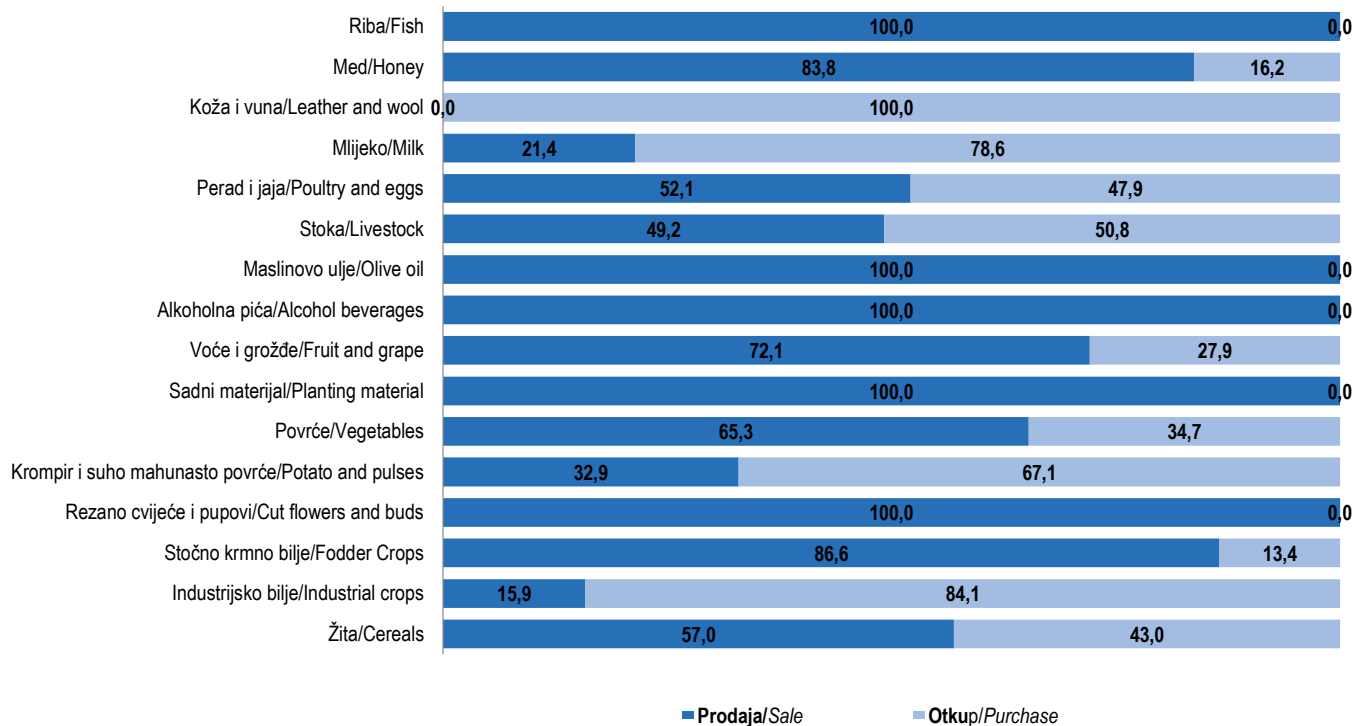
	Vrijednost, KM Value KM			Indeksi vrijednosti IVQ 2023/IVQ 2022 Indices of value IVQ 2023/IVQ 2022			
	ukupno Total	prodaja Sale	otkup Purchase	ukupno Total	prodaja Sale	otkup Purchase	
UKUPNO	105.820.387	51.624.320	54.196.067	96,9	92,7	101,4	TOTAL
Ratarstvo	8.769.152	3.768.373	5.000.779	90,4	88,1	92,3	Field crops
Žita	1.369.585	780.144	589.441	40,3	55,2	-	Cereals
Industrijsko bilje	3.393.271	539.008	2.854.263	114,8	64,8	134,4	Industrial crops
Stočno krmno bilje	143.447	124.175	19.272	182,6	188,8	150,3	Fodder crops
Rezano cvijeće i pupovi	20.350	20.350	-	54,5	161,5	-	Cut flowers and buds
Krompir i suho mahunasto povrće	629.699	207.447	422.252	158,0	-	123,3	Potatoes and pulses
Povrće	3.212.800	2.097.249	1.115.551	113,7	110,5	120,4	Vegetables
Sadni materijal	1.999.198	1.999.198	-	118,6	124,3	-	Planting material
Voćarstvo i vinogradarstvo	6.306.648	5.414.025	892.623	96,3	106,5	60,9	Fruit and viticulture
Voće i grožđe	3.198.062	2.305.439	892.623	85,8	101,9	60,9	Fruit and grapes
Alkoholna pića	3.097.459	3.097.459	-	110,5	110,5	-	Alcoholic beverages
Maslinovo ulje	11.127	11.127	-	71,7	71,7	-	Olive oil
Stočarstvo	83.649.300	35.351.459	48.297.841	96,4	87,7	103,9	Livestock breeding
Stoka	7.415.149	3.647.935	3.767.214	113,6	108,6	118,9	Livestock - live weight
Perad i jaja	50.198.429	26.171.573	24.026.856	98,4	85,8	117,2	Poultry and eggs
Mlijeko	25.812.874	5.531.951	20.280.923	89,6	85,7	90,7	Milk
Koža i vuna	222.848	-	222.848	-	-	-	Leather and wool
Ostali proizvodi	5.096.089	5.091.265	4.824	115,4	116,0	-	Other products
Med	29.698	24.874	4.824	87,2	-	-	Honey
Riba	5.066.391	5.066.391	-	115,6	115,6	-	Fish

¹⁾ indeksi preko 300% i ispod 50% se ne objavljuju

¹⁾ indices over 300% and under 50% are not published

6 - 3. 1 Učešće grupa poljoprivrednih proizvoda u ukupnoj vrijednosti prodaje i otkupa, IV kvartal 2023.

Share of the group of agricultural products in total value of direct sale and purchase, IV quarter 2023



6 - 4 Vrijednost poljoprivrednih proizvoda prodatih na zelenim pijacama prema grupama proizvoda, IV kvartal 2023

Value of agricultural products sold on green markets by groups of products, IV quarter 2023

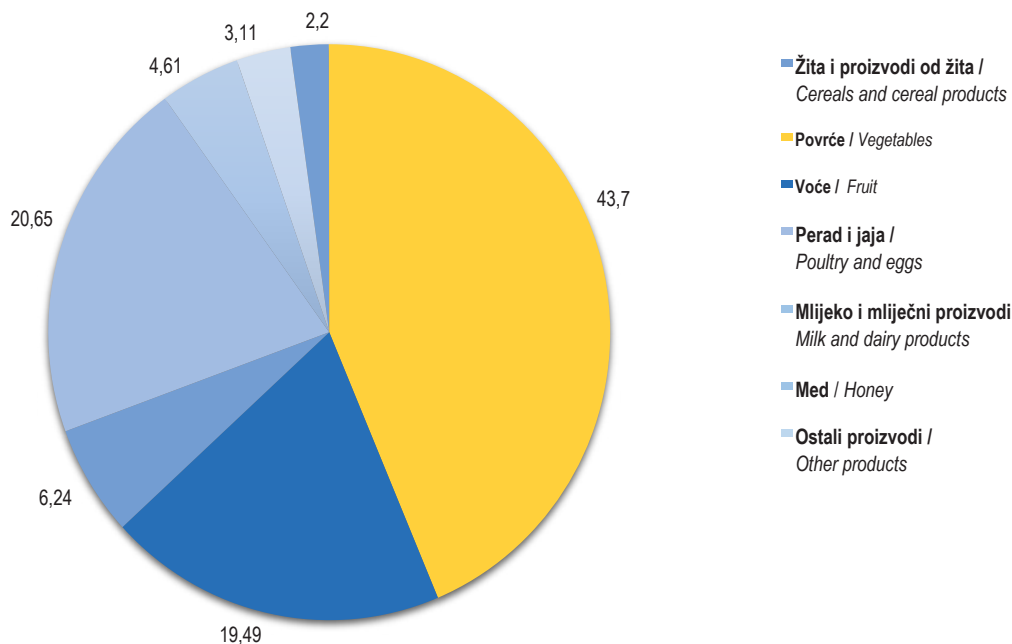
	Vrijednost, Value, KM	Indeksi vrijednosti Indices of value IV Q 2023 IV Q 2022	
UKUPNO	5.301.145	117,7	TOTAL
Žita i proizvodi od žita	116.562	107,6	Cereals and cereal products
Povrće	2.316.467	117,8	Vegetables
Voće	1.033.355	106,3	Fruits
Grožđe	138.040	131,7	Grapes
Maslinovo ulje	12.960	85,7	Olive oil
Perad i jaja	330.570	88,7	Poultry and eggs
Mlijeko i mliječni proizvodi	1.094.885	153,9	Milk and dairy products
Med	244.646	103,3	Honey
Ostali proizvodi	13.660	89,6	Other products

¹⁾ indeksi preko 300% i ispod 50% se ne objavljuju

¹⁾ indices over 400% and under 50% are not published

6 - 4. 1 Struktura ukupne prodaje poljoprivrednih proizvoda na zelenim pijacama /tržnicama, IV kvartal 2023

Structure of total sale of agricultural products on green market, IV quarter 2023



6 - 5 Proizvodnja, prodaja i zalihe šumskih sortimenata, decembar/prosinac 2023.
Production, sale and stores of forestry assortments, december 2023

00

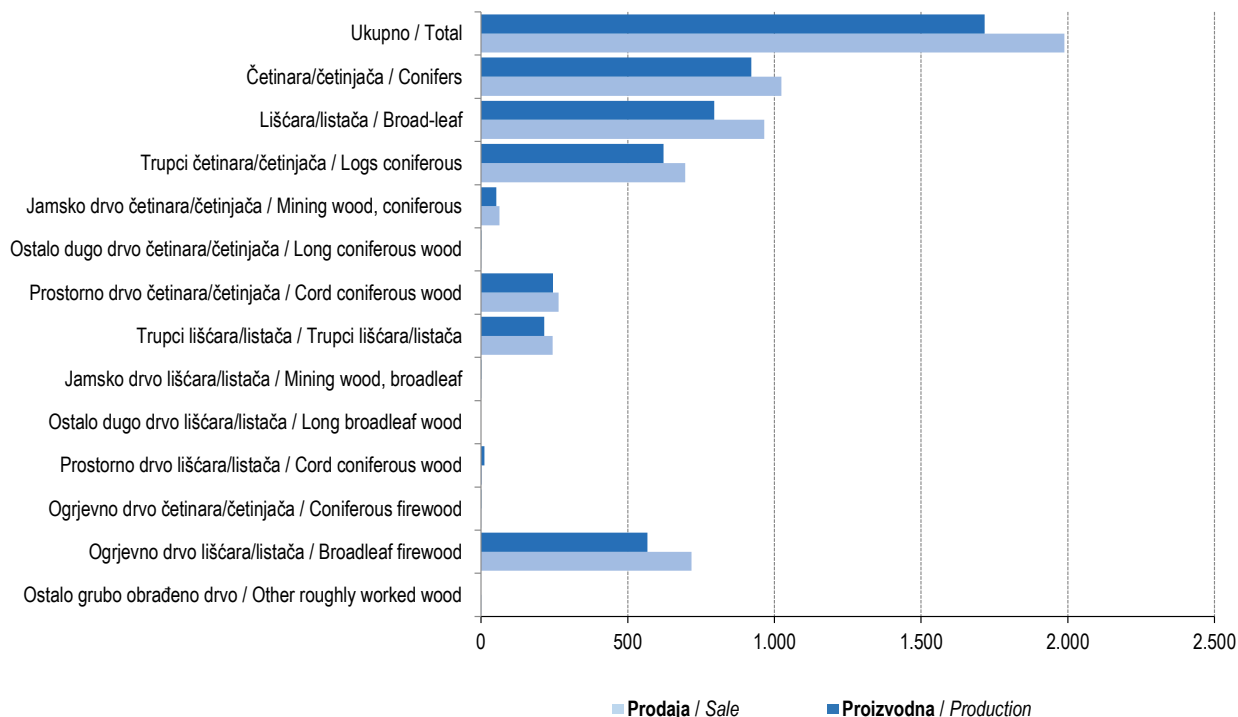
	Proizvodnja Production				Prodaja Sale		Zalihe Stocks	
	XII		I - XII		I - XII			
	2022	2023	2022	2023	2022	2023		
UKUPNO	127	145	1.976	1.893	1.989	1.852	128	TOTAL
ČETINARA/ČETINJAČA	63	79	1.019	1.019	1.024	998	54	CONIFERS
LIŠĆARA/LISTAČA	65	66	957	873	965	854	74	BROAD - LEAF
Trupci četinarara/četinjača	40	48	698	680	696	670	26	Logs coniferous
Jamsko drvo četinarara/četinjača	4	5	62	58	62	56	4	Mining wood, coniferous
Ostalo dugo drvo četinarara/četinjača	0	0	0	1	0	1	-	Long coniferous wood
Prostorno drvo četinarara/četinjača	19	26	258	280	264	270	24	Cord coniferous wood
Trupci lišćara/listača	17	17	246	236	244	233	10	Trupci lišćara/listača
Jamsko drvo lišćara/listača	0	0	1	0	1	1	-0	Mining wood, broadleaf
Ostalo dugo drvo lišćara/listača	-	-	0	-	-	-	-	Long broadleaf wood
Prostorno drvo lišćara/listača	0	1	4	12	4	12	0	Cord broadleaf wood
Ogrjevno drvo četinarara/četinjača	0	0	1	1	1	1	0	Coniferous firewood
Ogrjevno drvo lišćara/listača	47	49	707	625	717	609	64	Broadleaf firewood
Ostalo grubo obrađeno drvo ¹⁾	0	-	0	-	0	-	-	Other roughly worked wood ¹⁾

¹⁾ Uključuje sitno tehničko drvo, cijepane drvene motke i kolje

¹⁾ Including small lumber, shopped wooden poles and stakes

6 - 5. 1 Proizvodnja, prodaja i zalihe šumskih sortimenata, I - XII 2023.
Production, sale and stores of forestry assortments, I - XII 2023

000 m³



Mjesečne stope promjena izračunate iz desezoniranih indeksa obima industrijske proizvodnje, decembar/prosinac 2023.
Month-on-month growth rates calculated from seasonally adjusted volume indices on industrial production, December 2023

	<u>VII 2023</u> VI 2023	<u>VIII 2023</u> VII 2023	<u>IX 2023</u> VIII 2023	<u>X 2023</u> IX 2023	<u>XI 2023</u> X 2023	<u>XII 2023</u> XI 2023	
Ukupno industrija	4,2	-0,3	-1,1	-3,4	-0,7	-1,9	<i>Total industry</i>
Prema GIG-u 2009.							<i>According to MIGs 2009.</i>
Intermedijami proizvodi	8,2	-1,2	-1,6	-3,0	-4,8	-1,7	<i>Intermediate goods</i>
Energija	0,3	-2,9	-2,3	-4,4	5,1	0,7	<i>Energy</i>
Kapitalni proizvodi	2,7	-3,5	7,6	-5,7	5,1	-3,7	<i>Capital goods</i>
Trajni proizvodi za široku potrošnju	-4,8	12,0	-11,0	1,5	-4,7	-2,8	<i>Consumer durables</i>
Netrajni proizvodi za široku potrošnju	4,2	0,5	-1,1	-2,1	0,2	0,3	<i>Consumer non-durables</i>
Prema područjima i oblastima KD BiH 2010							<i>According to KD BiH 2010. sections and divisions</i>
Vađenje ruda i kamena	6,7	-3,4	-2,9	-0,6	-6,7	8,8	<i>Mining and quarrying</i>
Vađenje ugljena i lignita	7,9	-1,1	-3,2	3,3	-8,2	10,4	<i>Mining of coal and lignite</i>
Vađenje metalnih ruda	30,3	-3,2	-8,5	-48,8	67,2	-7,8	<i>Mining of metal ores</i>
Vađenje ostalih ruda i kamena	-5,4	-7,3	3,8	-1,2	0,6	-0,4	<i>Other mining and quarrying</i>
Prerađivačka industrija	5,4	0,2	-0,7	-3,4	-1,9	-1,3	<i>Manufacturing</i>
Proizvodnja prehrambenih proizvoda	-0,5	0,0	-0,6	-0,9	-1,4	3,9	<i>Manufacture of food products</i>
Proizvodnja pića	6,0	0,1	4,3	-6,5	-0,2	0,0	<i>Manufacture of beverages</i>
Proizvodnja tekstila	-1,5	17,0	-28,4	5,7	11,6	-22,9	<i>Manufacture of textiles</i>
Proizvodnja odjeće	-1,1	-8,2	4,5	3,2	0,0	-4,0	<i>Manufacture of wearing apparel</i>
Proizvodnja kože i srodnih proizvoda	-1,9	-3,7	-7,4	-1,7	-7,6	6,1	<i>Manufacture of leather and related products</i>
Prerada drva i proizvoda od drva i pluta, osim namještaja; proizvodnja proizvoda od slame i pletarskih materijala	-6,3	-3,2	13,9	-5,8	2,1	-5,6	<i>Manufacture of wood and of products of wood and cork, except furniture, manufacture of articles of straw and plaiting materials</i>
Proizvodnja papira i proizvoda od papira	-2,8	7,4	-4,1	-24,4	40,5	-11,0	<i>Manufacture of paper and paper products</i>
Štampanje i umnožavanje snimljenih zapisa	2,0	2,1	4,9	-2,3	3,8	-1,7	<i>Printing and reproduction of recorded media</i>
Proizvodnja koksa i rafiniranih naftnih proizvoda	-5,7	5,0	1,9	-0,9	-5,2	6,4	<i>Manufacture of coke and refined petroleum products</i>
Proizvodnja hemikalija i hemijskih proizvoda	15,5	-14,0	15,5	-6,0	-7,2	1,0	<i>Manufacture of chemicals and chemical products</i>
Proizvodnja osnovnih farmaceutskih proizvoda i farmaceutskih preparata	9,3	25,8	-5,1	-1,5	0,8	-4,3	<i>Manufacture of basic pharmaceutical products and pharmaceutical preparations</i>
Proizvodnja proizvoda od gume i plastičnih masa	6,7	-8,0	6,8	-1,5	1,3	1,9	<i>Manufacture of rubber and plastic products</i>
Proizvodnja ostalih nemetalnih mineralnih proizvoda	4,6	-4,6	1,1	-0,8	-2,9	3,1	<i>Manufacture of other non-metallic mineral products</i>
Proizvodnja baznih metala	30,8	-2,5	-23,7	-1,2	-57,7	-22,1	<i>Manufacture of basic metals</i>
Proizvodnja gotovih metalnih proizvoda, osim mašina i opreme	2,3	1,7	8,3	-4,1	21,1	1,4	<i>Manufacture of fabricated metal products, except machinery and equipment</i>
Proizvodnja računara te elektroničkih i optičkih proizvoda	-38,7	40,6	10,8	12,9	16,4	-6,5	<i>Manufacture of computer, electronic and optical products</i>
Proizvodnja električne opreme	-1,3	6,6	-0,1	-2,3	-2,1	-3,9	<i>Manufacture of electrical equipment</i>
Proizvodnja mašina i uređaja, d. n.	0,2	-9,6	13,9	-1,4	8,9	-19,4	<i>Manufacture of machinery and equipment n. e. c.</i>
Proizvodnja motornih vozila, prikolica i poluprikolica	-4,8	-5,1	-2,6	-0,2	-0,8	5,1	<i>Manufacture of motor vehicles, trailers and semi-trailers</i>
Proizvodnja namještaja	-3,5	12,9	-10,0	1,1	-5,3	-3,3	<i>Manufacture of furniture</i>
Ostala prerađivačka industrija	21,7	-7,1	2,1	-1,9	-1,4	-6,8	<i>Other manufacturing</i>
Popravak i instaliranje mašina i opreme	-3,1	6,3	-1,6	3,1	0,8	-9,7	<i>Repair and installation of machinery and equipment</i>
Proizvodnja i snabdijevanje/opskrba električnom energijom i plinom (osim grane 35.3)	-2,6	-2,9	-2,2	-6,6	11,6	-4,2	<i>Electricity and gas supply (except group 35.3)</i>
Proizvodnja i snabdijevanje/opskrba električnom energijom i plinom (osim grane 35.3)	-2,6	-2,9	-2,2	-6,6	11,6	-4,2	<i>Electricity and gas supply (except group 35.3)</i>

7 - 2 Godišnje stope promjena izračunate iz kalendarski prilagođenih indeksa obima industrijske proizvodnje, decembar/prosinac 2023.

Year-on-year grow rates calculated from working-day adjusted volume indices on industrial production, December 2023

	VIII 2023 VIII 2022	IX 2023 IX 2022	X 2023 X 2022	XI 2023 XI 2022	XII 2023 XII 2022	I-XII 2023 I-XII 2022	
Ukupno industrija Prema GIG-u 2009.	1,3	-3,0	-3,2	-6,1	-8,5	-4,1	<i>Total industry According to MIGs 2009.</i>
AI Intermedijarni proizvodi	1,8	-5,9	-3,4	-11,1	-15,9	-5,3	<i>Intermediate goods</i>
AE Energija	-0,7	-2,2	-0,6	0,2	1,3	-4,2	<i>Energy</i>
BB Kapitalni proizvodi	-8,1	11,5	-0,8	0,5	-1,1	-0,4	<i>Capital goods</i>
CD Trajni proizvodi za široku potrošnju	33,0	-6,9	0,8	-6,6	-9,8	5,3	<i>Consumer durables</i>
CN Netrajni proizvodi za široku potrošnju Prema područjima i oblastima KD BiH 2010	-1,2	-5,4	-6,3	-6,0	-10,5	-6,3	<i>Consumer non-durables According to KD BiH 2010. sections and divisions</i>
B Vađenje ruda i kamena	-11,1	-11,0	-1,4	-13,3	-4,0	-10,6	<i>Mining and quarrying</i>
05 Vađenje ugljena i lignita	-15,2	-11,8	-3,4	-14,1	4,6	-15,3	<i>Mining of coal and lignite</i>
07 Vađenje metalnih ruda	33,2	-1,7	-47,2	-13,1	-53,5	-6,3	<i>Mining of metal ores</i>
08 Vađenje ostalih ruda i kamena	-2,1	-8,4	20,3	-6,7	-19,0	12,1	<i>Other mining and quarrying</i>
C Prerađivačka industrija	1,8	-2,5	-4,1	-7,9	-10,6	-4,3	<i>Manufacturing</i>
10 Proizvodnja prehrambenih proizvoda	-10,5	-8,6	-11,7	-14,5	-7,8	-9,4	<i>Manufacture of food products</i>
11 Proizvodnja pića	2,4	22,5	7,2	-0,5	-0,5	0,6	<i>Manufacture of beverages</i>
13 Proizvodnja tekstila	22,4	-37,1	-18,2	-11,3	-36,7	-34,3	<i>Manufacture of textiles</i>
14 Proizvodnja odjeće	16,6	-1,0	-1,1	-2,2	-18,9	-4,1	<i>Manufacture of wearing apparel</i>
15 Proizvodnja kože i srodnih proizvoda	-16,3	-37,3	-36,8	-41,9	-35,7	-25,0	<i>Manufacture of leather and related products</i>
16 Prerada drva i proizvoda od drva i pluta, osim namještaja; proizvodnja proizvoda od slame i pletarskih materijala	-17,3	-11,0	-16,3	-14,9	-28,7	-16,1	<i>Manufacture of wood and of products of wood and cork, except furniture, manufacture of articles of straw and plaiting materials</i>
17 Proizvodnja papira i proizvoda od papira	7,4	4,6	-27,6	36,0	-4,4	0,2	<i>Manufacture of paper and paper products</i>
18 Štampanje i umnožavanje snimljenih zapisa	-26,1	-18,9	-17,7	-6,6	-11,1	-18,3	<i>Printing and reproduction of recorded media</i>
19 Proizvodnja koka i rafiniranih naftnih proizvoda	-2,6	9,8	7,4	4,3	5,5	-6,4	<i>Manufacture of coke and refined petroleum products</i>
20 Proizvodnja hemikalija i hemijskih proizvoda	-17,1	-0,1	-2,2	-10,9	-12,8	-5,2	<i>Manufacture of chemicals and chemical products</i>
21 Proizvodnja osnovnih farmaceutskih proizvoda i farmaceutskih preparata	47,7	-3,6	33,6	35,5	-4,4	13,6	<i>Manufacture of basic pharmaceutical products and pharmaceutical preparations</i>
22 Proizvodnja proizvoda od gume i plastičnih masa	-4,4	-11,2	-2,6	-4,8	-4,8	-4,3	<i>Manufacture of rubber and plastic products</i>
23 Proizvodnja ostalih nemetalnih mineralnih proizvoda	3,3	-2,0	-6,5	-4,9	-5,4	1,6	<i>Manufacture of other non-metallic mineral products</i>
24 Proizvodnja baznih metala	-3,2	-31,1	-18,6	-73,2	-79,9	-27,9	<i>Manufacture of basic metals</i>
25 Proizvodnja gotovih metalnih proizvoda, osim mašina i opreme	8,2	17,0	18,8	22,8	17,4	6,7	<i>Manufacture of fabricated metal products, except machinery and equipment</i>
26 Proizvodnja računara te elektroničkih i optičkih proizvoda	8,2	-27,4	-15,8	29,3	27,2	-9,7	<i>Manufacture of computer, electronic and optical products</i>
27 Proizvodnja električne opreme	4,1	6,8	9,2	6,3	2,2	2,2	<i>Manufacture of electrical equipment</i>
28 Proizvodnja mašina i uređaja, d. n.	-16,6	7,2	-0,1	18,1	-6,1	1,4	<i>Manufacture of machinery and equipment n. e. c.</i>
29 Proizvodnja motornih vozila, prikolica i poluprikolica	-0,4	7,7	2,6	-11,5	9,8	11,2	<i>Manufacture of motor vehicles, trailers and semi-trailers</i>
31 Proizvodnja namještaja	35,8	-7,3	1,7	-5,8	-9,7	5,4	<i>Manufacture of furniture</i>
32 Ostala prerađivačka industrija	56,5	27,1	23,8	13,3	-9,6	22,4	<i>Other manufacturing</i>
33 Popravak i instaliranje mašina i opreme	27,6	29,3	26,3	20,0	6,5	20,9	<i>Repair and installation of machinery and equipment</i>
D Proizvodnja i snabdijevanje/opskrba električnom energijom i plinom (osim grane 35.3)	5,4	0,1	-0,5	5,1	0,4	-0,3	<i>Electricity and gas supply (except group 35.3)</i>
35 Proizvodnja i snabdijevanje/opskrba električnom energijom i plinom (osim grane 35.3)	5,4	0,1	-0,5	5,1	0,4	-0,3	<i>Electricity and gas supply (except group 35.3)</i>

INDUSTRIJA
INDUSTRY

7 - 3 Izvorni indeksi obima industrijske proizvodnje-ukupno, prema GIG, područjima i oblastima KD BiH 2010, decembar/prosinac 2023.

Gross volume indices on industrial production-total, per MIGs and KD BiH 2010 sections and divisions, December 2023

	Struktura Structure	XII 2023 Ø 2022	XII 2023 XII 2022	I-XII 2023 I-XII 2022	
Ukupno industrija	100,00	90,2	90,0	95,8	Total industry
Prema GIG-u 2009.					According to MIGs 2009.
AI Intermedijarni proizvodi	40,43	80,7	84,1	94,7	Intermediate goods
AE Energija	22,25	103,7	101,3	95,8	Energy
BB Kapitalni proizvodi	13,08	90,9	95,6	99,7	Capital goods
CD Trajni proizvodi za široku potrošnju	4,71	94,9	90,2	105,3	Consumer durables
CN Netrajni proizvodi za široku potrošnju	19,53	93,0	85,7	93,3	Consumer non-durables
Prema područjima i oblastima KD BiH 2010					According to KD BiH 2010. sections and divisions
B Vađenje ruda i kamena	5,99	88,3	96,0	89,4	Mining and quarrying
05 Vađenje ugljena i lignita	4,81	87,9	104,5	84,7	Mining of coal and lignite
07 Vađenje metalnih ruda	0,24	44,7	46,5	93,7	Mining of metal ores
08 Vađenje ostalih ruda i kamena	0,94	101,9	81,0	112,1	Other mining and quarrying
C Prerađivačka industrija	78,84	86,4	87,1	95,6	Manufacturing
10 Proizvodnja prehrambenih proizvoda	7,05	94,1	87,9	90,3	Manufacture of food products
11 Proizvodnja pića	2,93	98,3	99,6	100,6	Manufacture of beverages
12 Proizvodnja duhanskih proizvoda	0,01	0,0	0,0	0,0	Manufacture of tobacco products
13 Proizvodnja tekstila	1,05	39,3	63,3	65,8	Manufacture of textiles
14 Proizvodnja odjeće	2,90	96,1	81,1	95,9	Manufacture of wearing apparel
15 Proizvodnja kože i srodnih proizvoda	2,02	60,5	64,3	75,0	Manufacture of leather and related products
16 Prerada drva i proizvoda od drva i pluta, osim namještaja; proizvodnja proizvoda od slame i pletarskih materijala	3,98	72,5	71,3	83,9	Manufacture of wood and of products of wood and cork, except furniture, manufacture of articles of straw and plaiting materials
17 Proizvodnja papira i proizvoda od papira	3,14	97,2	95,6	100,2	Manufacture of paper and paper products
18 Štampanje i umnožavanje snimljenih zapisa	1,40	84,1	88,9	81,7	Printing and reproduction of recorded media
19 Proizvodnja koksa i rafiniranih naftnih proizvoda	2,27	90,5	105,4	93,6	Manufacture of coke and refined petroleum products
20 Proizvodnja hemikalija i hemijskih proizvoda	3,63	90,7	87,2	94,8	Manufacture of chemicals and chemical products
21 Proizvodnja osnovnih farmaceutskih proizvoda i farmaceutskih preparata	1,55	140,6	85,6	112,6	Manufacture of basic pharmaceutical products and pharmaceutical preparations
22 Proizvodnja proizvoda od gume i plastičnih masa	4,93	92,7	95,1	95,7	Manufacture of rubber and plastic products
23 Proizvodnja ostalih nemetalnih mineralnih proizvoda	3,99	82,9	94,7	101,6	Manufacture of other non-metallic mineral products
24 Proizvodnja baznih metala	9,54	16,6	20,1	72,0	Manufacture of basic metals
25 Proizvodnja gotovih metalnih proizvoda, osim mašina i opreme	14,46	118,0	117,4	106,7	Manufacture of fabricated metal products, except machinery and equipment
26 Proizvodnja računara te elektroničkih i optičkih proizvoda	0,23	112,0	127,2	90,3	Manufacture of computer, electronic and optical products
27 Proizvodnja električne opreme	2,74	89,4	102,2	102,2	Manufacture of electrical equipment
28 Proizvodnja mašina i uređaja, d. n.	1,97	70,3	93,9	101,4	Manufacture of machinery and equipment n.e.c.
29 Proizvodnja motornih vozila, prikolica i poluprikolica	2,26	90,9	109,7	111,2	Manufacture of motor vehicles, trailers and semi-trailers
31 Proizvodnja namještaja	4,66	95,4	90,3	105,4	Manufacture of furniture
32 Ostala prerađivačka industrija	1,37	112,9	90,5	122,4	Other manufacturing
33 Popravak i instaliranje mašina i opreme	0,76	117,8	106,6	120,9	Repair and installation of machinery and equipment
D Proizvodnja i snabdijevanje/opskrba električnom energijom i plinom (osim grane 35.3)	15,17	110,7	100,4	99,7	Electricity and gas supply (except group 35.3)
35 Proizvodnja i snabdijevanje/opskrba električnom energijom i plinom (osim grane 35.3)	15,17	110,7	100,4	99,7	Electricity and gas supply (except group 35.3)

7 - 4 Desezonirani indeksi obima industrijske proizvodnje - ukupno
Seasonally adjusted volume indices on industrial production - total

2015=100

Godina Year	Mjesec month	Ukupno Total	Prema glavnim industrijskim grupacijama By main industrial groupings				
			Intermedijarni proizvodi Intermediate goods	Energija Energy	Kapitalni proizvodi Capital goods	Trajni proizvodi za široku potrošnju Consumer durables	Netrajni proizvodi za široku potrošnju Consumer non- durables
2020	I	105,5	101,7	111,3	103,5	106,1	108,5
	II	104,7	102,0	103,7	103,4	113,9	112,4
	III	92,6	91,3	92,5	93,4	85,5	97,8
	IV	88,0	89,4	92,1	80,9	56,8	90,1
	V	91,1	85,1	90,4	96,9	77,3	99,0
	VI	95,4	94,4	92,3	98,5	100,6	99,1
	VII	97,4	94,2	92,0	108,3	111,9	97,9
	VIII	95,9	91,3	90,5	111,8	110,8	96,8
	IX	99,3	94,4	93,3	115,7	120,4	100,0
	X	99,9	99,4	91,1	114,4	112,2	97,4
	XI	102,1	100,0	99,8	115,3	117,1	100,1
	XII	103,1	103,9	101,5	119,1	112,0	97,1
2021	I	103,8	102,1	110,5	123,0	96,9	96,3
	II	106,1	104,0	109,6	123,0	116,5	96,3
	III	107,5	107,4	104,2	135,6	118,7	97,3
	IV	110,2	108,1	99,8	147,2	122,8	102,1
	V	102,8	103,8	92,6	137,6	114,9	91,3
	VI	109,6	112,0	95,3	137,2	132,1	102,2
	VII	106,7	105,5	90,5	137,4	121,3	103,7
	VIII	103,6	106,1	87,1	126,4	112,8	103,2
	IX	108,6	106,5	100,4	129,5	114,0	105,3
	X	109,8	107,1	100,9	138,2	116,0	103,0
	XI	106,9	108,2	94,1	137,7	123,0	102,4
	XII	110,1	110,3	99,6	150,7	123,0	101,0
2022	I	107,9	110,9	97,9	145,7	110,7	101,5
	II	109,8	112,8	93,2	150,9	127,3	102,5
	III	113,7	117,6	91,5	154,9	137,2	107,1
	IV	114,8	113,9	99,7	160,3	132,7	107,9
	V	110,6	112,2	93,7	144,3	113,8	107,3
	VI	110,3	111,0	90,9	150,3	120,2	103,5
	VII	105,7	105,1	89,0	145,4	109,5	101,1
	VIII	104,5	105,9	84,3	154,8	96,7	99,4
	IX	107,8	112,8	83,6	138,0	122,8	102,6
	X	104,2	106,2	78,6	145,4	115,2	101,1
	XI	106,6	109,7	81,9	152,0	118,6	101,0
	XII	107,3	114,0	81,7	147,7	119,3	106,5
2023	I	105,8	111,5	83,1	153,0	128,0	99,7
	II	106,4	108,1	86,5	151,0	140,8	100,7
	III	108,0	110,6	88,2	142,9	150,9	100,5
	IV	103,1	101,5	90,1	146,5	129,8	94,3
	V	109,9	109,5	93,9	157,0	143,3	96,9
	VI	101,7	100,7	85,9	143,8	120,6	93,8
	VII	105,9	108,9	86,1	147,8	114,8	97,7
	VIII	105,6	107,6	83,7	142,6	128,6	98,2
	IX	104,5	105,8	81,8	153,5	114,4	97,1
	X	100,9	102,6	78,2	144,7	116,2	95,1
	XI	100,3	97,7	82,2	152,1	110,7	95,3
	XI	98,1	89,4	92,1	135,9	112,8	96,4

7 - 5 Kalendarski prilagođeni indeksi obima industrijske proizvodnje - ukupno
Working-day adjusted volume indices on industrial production - total

2015=100

Godina Year	Mjesec month	Ukupno Total	Prema glavnim industrijskim grupacijama By main industrial groupings				
			Intermedijarni proizvodi Intermediate goods	Energija Energy	Kapitalni proizvodi Capital goods	Trajni proizvodi za široku potrošnju Consumer durables	Netrajni proizvodi za široku potrošnju Consumer non- durables
2020	I	99,4	88,9	123,3	87,2	104,9	94,0
	II	100,3	93,1	108,4	95,6	112,4	102,7
	III	95,1	92,0	98,9	93,4	85,5	98,0
	IV	87,7	91,5	87,3	79,6	55,4	92,0
	V	88,7	86,5	81,8	97,3	73,1	97,4
	VI	94,5	96,4	82,5	102,4	98,5	102,0
	VII	99,5	98,5	87,7	112,3	104,2	106,1
	VIII	92,6	90,8	87,2	104,3	103,6	94,4
	IX	101,2	99,3	87,9	124,9	128,7	103,3
	X	105,2	107,0	93,0	130,3	122,0	99,4
	XI	105,2	101,8	103,7	122,0	123,5	101,7
	XII	104,7	96,9	113,0	111,0	117,5	101,1
2021	I	103,8	89,5	122,5	104,3	95,8	83,2
	II	101,9	95,2	114,6	114,6	115,0	88,1
	III	111,2	109,1	111,4	137,0	118,7	98,1
	IV	110,4	110,6	94,6	148,1	119,7	104,4
	V	100,4	105,6	83,8	139,6	108,7	89,5
	VI	108,6	114,3	85,2	142,3	129,3	105,1
	VII	108,9	110,1	86,2	141,9	112,9	112,5
	VIII	99,5	105,2	83,9	116,4	105,4	100,6
	IX	110,8	112,3	94,6	137,2	121,8	109,2
	X	115,2	114,9	102,9	155,3	126,1	104,8
	XI	109,7	109,8	97,7	145,9	129,7	103,7
	XII	111,5	102,9	110,8	140,6	129,0	105,1
2022	I	101,4	97,3	108,5	124,1	109,4	87,5
	II	105,5	103,3	97,4	141,4	125,7	94,0
	III	118,2	120,2	97,8	156,9	137,4	108,7
	IV	115,3	116,2	94,6	163,4	129,4	110,6
	V	108,5	114,5	84,9	147,6	107,7	105,4
	VI	109,2	113,0	81,3	155,3	117,7	106,2
	VII	107,8	109,6	84,8	149,7	101,9	109,7
	VIII	100,3	105,0	81,2	141,9	90,3	96,8
	IX	110,2	119,3	78,7	145,3	131,2	106,5
	X	108,9	113,8	80,2	162,1	125,2	102,4
	XI	109,2	111,0	85,1	161,9	125,0	101,9
	XII	108,5	106,3	90,9	137,7	125,1	111,0
2023	I	99,3	97,8	92,1	130,7	126,5	86,0
	II	102,3	98,9	90,4	141,9	139,1	92,6
	III	112,5	113,3	94,3	144,2	151,1	102,4
	IV	103,5	103,2	85,5	149,5	126,6	96,6
	V	108,2	111,9	85,1	161,6	135,6	95,3
	VI	100,5	102,2	76,8	148,3	118,1	95,9
	VII	108,2	113,8	82,1	152,0	106,8	106,1
	VIII	101,6	106,9	80,6	130,4	120,1	95,6
	IX	106,9	112,3	77,0	161,9	122,2	100,7
	X	105,4	110,0	79,7	160,8	126,3	96,0
	XI	102,6	98,7	85,3	162,7	116,7	95,7
	XI	98,1	89,4	89,4	92,1	135,9	112,8

7 - 6 Izvorni indeksi obima industrijske proizvodnje - ukupno
Gross volume indices of industrial production - total

2015=100

Godina Year	Mjesec month	Ukupno Total	Prema glavnim industrijskim grupacijama By main industrial groupings				
			Intermedijarni proizvodi Intermediate goods	Energija Energy	Kapitalni proizvodi Capital goods	Trajni proizvodi za široku potrošnju Consumer durables	Netrajni proizvodi za široku potrošnju Consumer non- durables
2020	I	99,6	88,9	123,3	87,5	104,9	94,6
	II	99,7	93,1	108,4	94,6	112,4	101,1
	III	95,6	92,0	98,9	95,0	85,5	99,2
	IV	88,1	91,5	87,3	79,7	55,4	93,1
	V	88,2	86,5	81,8	96,2	73,1	95,9
	VI	94,9	96,4	82,5	101,0	98,5	103,3
	VII	100,2	98,5	87,7	116,3	104,2	108,1
	VIII	91,7	90,8	87,2	100,5	103,6	92,1
	IX	101,7	99,3	87,9	125,6	128,7	104,6
	X	105,1	107,0	93,0	133,2	122,0	99,1
	XI	104,6	101,8	103,7	118,3	123,5	100,1
	XII	105,2	96,9	113,0	114,3	117,5	102,4
2021	I	98,4	89,5	122,5	103,1	95,8	81,9
	II	101,9	95,2	114,6	114,6	115,0	88,1
	III	111,7	109,1	111,4	139,2	118,7	99,3
	IV	110,9	110,6	94,6	151,4	119,7	105,7
	V	100,6	105,6	83,8	137,4	108,7	90,1
	VI	109,1	114,3	85,2	143,1	129,3	106,4
	VII	108,8	110,1	86,2	145,0	112,9	112,2
	VIII	99,4	105,2	83,9	113,5	105,4	100,3
	IX	111,3	112,3	94,6	141,6	121,8	110,6
	X	114,1	114,9	102,9	152,6	126,1	102,2
	XI	110,0	109,8	97,7	139,9	129,7	104,3
	XII	113,0	102,9	110,8	147,2	129,0	108,8
2022	I	101,6	97,3	108,5	122,1	109,4	88,0
	II	105,5	103,3	97,4	141,4	125,7	94,0
	III	118,8	120,2	97,8	166,9	137,4	110,1
	IV	114,9	116,2	94,6	157,5	129,4	109,6
	V	108,8	114,5	84,9	147,9	107,7	106,1
	VI	109,7	113,0	81,3	160,3	117,7	107,5
	VII	106,8	109,6	84,8	147,1	101,9	107,0
	VIII	101,0	105,0	81,2	140,4	90,3	98,6
	IX	110,7	119,3	78,7	150,0	131,2	107,8
	X	107,9	113,8	80,2	156,1	125,2	99,9
	XI	109,5	111,0	85,1	162,1	125,0	102,5
	XII	109,0	106,3	90,9	142,3	125,1	112,4
2023	I	99,5	97,8	92,1	131,0	126,5	86,5
	II	102,3	98,9	90,4	141,9	139,1	92,6
	III	113,0	113,3	94,3	153,5	151,1	103,7
	IV	102,3	103,2	85,5	141,9	126,6	93,6
	V	108,4	111,9	85,1	162,1	135,6	95,9
	VI	101,0	102,2	76,8	153,1	118,1	97,1
	VII	107,2	113,8	82,1	146,4	106,8	103,5
	VIII	102,3	106,9	80,6	134,8	120,1	97,4
	IX	106,5	112,3	77,0	160,9	122,2	99,8
	X	105,3	110,0	79,7	156,8	126,3	95,7
	XI	103,7	98,7	85,3	169,6	116,7	98,5
	XII	98,1	89,4	92,1	135,9	112,8	96,4

7 - 7 Kalendarski prilagođeni i desezonirani indeksi obima industrijske proizvodnje-prema područjima i oblastima KD BiH 2010.
Working-day adjusted and seasonally adjusted volume indices on industrial production- per 2010 sections and divisions KD BiH

2015=100

KD BIH 2010	Kalendarski prilagođeni indeksi Working-day adjusted indices				Desezonirani indeksi Seasonally adjusted indices			
	IX 2023	X 2023	XI 2023	XII 2023	IX 2023	X 2023	XI 2023	XII 2023
Ukupno Total	106,9	105,4	102,6	99,2	104,5	100,9	100,3	98,4
Područje B Section B	85,5	88,8	77,6	83,2	82,9	82,4	76,9	83,7
05	73,5	80,6	67,8	76,8	73,7	76,1	69,9	77,1
07	121,5	50,6	73,6	43,8	103,2	52,8	88,3	81,4
08	151,1	150,7	141,2	132,7	131,5	129,9	130,6	130,1
Područje C Section C	116,6	113,8	107,2	101,2	110,8	107,1	105,1	103,7
10	107,1	106,0	102,1	114,4	105,5	104,5	103,0	107,0
11	115,5	73,9	82,4	92,2	101,3	94,7	94,5	94,5
12	-	-	-	-	-	-	-	-
13	23,0	24,4	26,1	15,4	21,0	22,1	24,7	19,1
14	101,7	105,7	109,9	105,5	103,0	106,3	106,2	102,0
15	48,2	47,2	42,1	45,7	50,0	49,1	45,4	48,2
16	86,5	83,2	80,0	66,3	79,0	74,4	76,0	71,8
17	115,7	73,4	106,1	100,4	104,9	79,3	111,3	99,1
18	129,0	117,1	108,6	112,9	108,6	106,1	110,1	108,2
19	87,6	87,6	77,0	81,6	85,2	84,4	80,0	85,1
20	137,9	137,8	118,5	121,6	134,4	126,3	117,3	118,4
21	158,3	204,3	208,4	184,0	146,9	144,7	145,8	139,6
22	150,7	153,4	150,5	140,1	143,7	141,6	143,5	146,2
23	118,1	121,2	98,8	83,8	103,9	103,0	100,0	103,0
24	56,6	55,5	19,7	14,0	55,9	55,2	23,3	18,2
25	206,3	206,6	225,3	204,1	185,9	178,2	215,8	218,8
26	267,7	302,2	351,6	328,9	267,7	302,2	351,6	328,9
27	163,2	167,1	157,1	130,4	153,8	150,3	147,2	141,4
28	122,3	123,7	151,6	82,1	119,2	117,5	128,0	103,2
29	96,5	100,3	94,1	78,6	93,2	93,1	92,3	97,0
31	125,2	129,6	119,7	115,7	119,5	120,9	114,4	110,7
32	293,0	288,6	299,3	294,0	347,6	340,8	336,0	313,0
33	91,5	94,4	95,1	85,9	91,5	94,4	95,1	85,9
Područje D Section D	77,1	78,8	92,8	99,2	85,4	79,8	89,0	85,3
35	77,1	78,8	92,8	99,2	85,4	79,8	89,0	85,3

7 - 8 Indeksi obima industrijske proizvodnje - ukupno, prema GIG, područjima i oblastima KD BiH 2010
Volume indices of industrial production - total, per MIGs, sections and divisions (NACE Rev.2)

	2015=100																
	2019	2020	2021	2022	I 2023	II 2023	III 2023	IV 2023	V 2023	VI 2023	VII 2023	VIII 2023	IX 2023	X 2023	XI 2023	XII 2023	
Ukupno industrija Prema GIG-u 2009.	104,4	97,9	107,4	108,7	99,5	102,3	113,0	102,3	108,4	101,0	107,2	102,3	106,5	105,3	103,7	98,1	Total industry According to MIGs 2009.
AI Intermedijarni proizvodi	99,9	95,2	106,6	110,8	97,8	98,9	113,3	103,2	111,9	102,2	113,8	106,9	112,3	110,0	98,7	89,4	Intermediate goods
AE Energija	102,2	96,2	99,0	88,8	92,1	90,4	94,3	85,5	85,1	76,8	82,1	80,6	77,0	79,7	85,3	92,1	Energy
BB Kapitalni proizvodi	107,8	105,2	135,7	149,5	131,0	141,9	153,5	141,9	162,1	153,1	146,4	134,8	160,9	156,8	169,6	135,9	Capital goods
C Trajni proizvodi za široku D potrošnju	129,4	102,5	117,7	118,8	126,5	139,1	151,1	126,6	135,6	118,1	106,8	120,1	122,2	126,3	116,7	112,8	Consumer durables
C Netrajni proizvodi N za široku potrošnju Prema područjima i oblastima KD BIH 2010	109,0	99,5	100,8	103,6	86,5	92,6	103,7	93,6	95,9	97,1	103,5	97,4	99,8	95,7	98,5	96,4	Consumer non- durables According to KD BIH 2010. sections and divisions
B Vadenje ruda i kamena	99,1	109,8	100,3	94,2	73,3	76,5	93,2	82,5	90,4	82,0	89,9	87,7	85,5	88,8	77,6	88,2	Mining and quarrying
05 Vadenje ugljena i lignita	100,5	104,8	93,4	87,4	64,0	69	80,2	73,5	79,4	70,5	76,9	76,3	73,5	80,6	67,8	76,8	Mining of coal and lignite
07 Vadenje metalnih ruda	96,6	120,3	117,6	98,0	55,5	85,3	91,5	76,4	98,0	95,3	165,7	145,4	121,5	50,6	73,6	43,8	Mining of metal ores
08 Vadenje ostalih ruda i kamena	92,0	133,5	133,5	130,3	139,0	118,5	178,1	140	157,7	152,2	149,5	141,4	151,1	150,7	141,2	132,7	Other mining and quarrying
C Prerađivačka industrija	86,8	97,5	109,8	114,9	101,2	105,6	118,3	107,7	115,5	108,3	114,6	108,9	115,9	113,5	109,0	99,3	Manufacturing
10 Proizvodnja prehrambenih	95,8	105,7	109,6	117,4	104,7	102,9	112,2	98,3	99,9	103,6	108,9	113,8	106,0	105,6	105,3	110,6	Manufacture of food products
11 Proizvodnja pića	49,0	95,9	96,1	93,7	64,3	70,1	86,7	91,9	89,2	109,3	127,3	128,6	115,5	73,9	82,4	92,2	Manufacture of beverages
12 Proizvodnja duhanskih proizvoda	24,8	20,0	18,1	2,2	-	-	-	-	-	-	-	-	-	-	-	-	Manufacture of tobacco products
13 Proizvodnja tekstila	126,5	49,0	57,0	39,2	29,2	27,6	29,1	28,2	31,1	27,0	22,9	25,1	23,0	24,4	26,1	15,4	Manufacture of textiles
14 Proizvodnja odjeće	87,3	117,4	100,2	109,7	91,4	107,6	115,3	105,2	113,7	112,1	109,8	85,1	101,7	105,7	109,9	105,5	Manufacture of wearing apparel
15 Proizvodnja kože i srodnih proizvoda	99,6	77,4	72,0	75,7	68,8	65,2	72,0	66,3	64,5	59,7	61,4	39,5	48,2	47,2	42,1	45,7	Manufacture of leather and related products
16 Prerada drva i proizvoda od drva i pluta, osim namještaja; proizvodnja proizvoda od slame i pletarskih materijala	84,8	79,0	88,5	91,4	70,2	75,1	87,1	74,1	78,2	80,0	74,7	64,7	86,5	83,2	80,0	66,3	Manufacture of wood and of products of wood and cork, except furniture, manufacture of articles of straw and plaiting materials
17 Proizvodnja papira i proizvoda od papira	110,4	95,0	107,4	103,3	101,5	104,2	95,7	105,5	116,0	112,2	105,0	106,8	115,7	73,4	106,1	100,4	Manufacture of paper and paper products
18 Štampanje i umnožavanje snimljenih zapisa	89,4	99,1	116,3	134,3	96,0	121,2	120,1	102,3	111,8	84,8	93,9	119,2	129,0	117,1	108,6	112,9	Printing and reproduction of recorded media
19 Proizvodnja koks i rafiniranih naftnih proizvoda	90,2	85,0	105,4	90,2	83,5	81,1	92,6	93,0	84,7	77,9	80,7	85,4	87,6	87,6	77,0	81,6	Manufacture of coke and refined petroleum products
20 Proizvodnja hemikalija i hemijskih proizvoda	103,9	107,4	127,6	134,0	128,6	125,7	142,9	126,9	123,1	115,6	136,7	108,4	137,9	137,8	118,5	121,6	Manufacture of chemicals and chemical products
21 Proizvodnja osnovnih farmaceutskih proizvoda i farmaceutskih preparata	72,4	120,1	124,5	120,8	71,6	102,3	133,8	118,5	113,9	111,9	125,9	104,4	154,5	202,7	223,9	169,9	Manufacture of basic pharmaceutical products and pharmaceutical preparations
22 Proizvodnja proizvoda od gume i plastičnih masa	87,7	119,3	142,4	151,0	121,6	131,9	167,0	139,7	150,6	145,0	152,4	131,0	150,7	153,4	150,5	140,1	Manufacture of rubber and plastic products
23 Proizvodnja ostalih nemetalnih mineralnih proizvoda	60,9	93,1	94,7	101,2	65,2	75,3	115,4	106,8	115,6	110,1	115,4	107,5	118,1	121,2	98,8	83,8	Manufacture of other non-metallic mineral products
24 Proizvodnja baznih metala	82,0	69,3	78,7	84,1	78,3	66,1	72,0	68,1	75,5	54,8	86,4	80,5	56,6	55,5	19,7	14,0	Manufacture of basic metals

INDUSTRIJA
INDUSTRY

7 - 8 Indeksi obima industrijske proizvodnje - ukupno, prema GIG, područjima i oblastima KD BiH 2010 (nastavak)

Volume indices of industrial production - total, per MIGs, sections and divisions (NACE Rev.2) (continued)

	2015=100																
	2019	2020	2021	2022	I 2023	II 2023	III 2023	IV 2023	V 2023	VI 2023	VII 2023	VIII 2023	IX 2023	X 2023	XI 2023	XII 2023	
25 Proizvodnja gotovih metalnih proizvoda, osim mašina i opreme	86,0	121,3	154,3	173,0	146,9	168,7	176,8	165,3	187,4	174	175,5	177,8	206,3	206,6	225,3	204,1	<i>Manufacture of fabricated metal products, except machinery and equipment</i>
26 Proizvodnja računara te elektroničkih i optičkih proizvoda	86,4	279,1	318,7	293,6	185,4	229,7	324,4	223,7	273,2	280,1	171,8	241,5	267,7	302,2	351,6	328,9	<i>Manufacture of computer, electronic and optical products</i>
27 Proizvodnja električne opreme	97,9	120,3	138,7	145,8	135,2	138,9	157,3	138,8	157,0	148,0	141,7	154,0	163,2	167,1	157,1	130,4	<i>Manufacture of electrical equipment</i>
28 Proizvodnja mašina i uređaja, d. n.	86,2	94,2	114,7	116,9	139,2	121,1	131,9	112,1	122,0	113,5	113,3	88,8	122,3	123,7	151,6	82,1	<i>Manufacture of machinery and equipment n.e.c.</i>
29 Proizvodnja motornih vozila, prikolica i poluprikolica	88,5	67,6	84,7	86,5	84,3	99,5	108,0	97,7	110,8	118,1	93,3	72,9	96,5	100,3	94,1	78,6	<i>Manufacture of motor vehicles, trailers and semi-trailers</i>
30 Proizvodnja ostalih prijevoznih sredstava	121,7	55,3	40,5	-	-	-	-	-	-	-	-	-	-	-	-	-	<i>Manufacture of other transport equipment</i>
31 Proizvodnja namještaja	81,2	104,8	119,6	121,3	128,2	141,5	153,8	128,5	138,4	120,7	109,5	123,3	125,2	129,6	119,7	115,7	<i>Manufacture of furniture</i>
32 Ostala prerađivačka industrija	68,4	228,3	247,9	260,5	333,3	337,8	377,3	314,0	333,8	314,3	366,3	274,9	293,0	288,6	299,3	294,0	<i>Other manufacturing</i>
33 Popravak i instaliranje mašina i opreme	103,8	74,4	72,1	72,9	79,8	75,3	91,5	81,5	92,2	90,3	87,5	93	91,5	94,4	95,1	85,9	<i>Repair and installation of machinery and equipment</i>
D Proizvodnja i snabdijevanje/ opskrba električnom energijom i plinom (osim grane 35.3)	133,3	93,5	101,4	89,6	103,2	99,4	99,8	88,9	87,5	79,2	84,6	81,8	77,1	78,8	92,8	99,2	<i>Electricity and gas supply (except group 35.3)</i>
35 Proizvodnja i snabdijevanje/ opskrba električnom energijom i plinom (osim grane 35.3)	133,3	93,5	101,4	89,6	103,2	99,4	99,8	88,9	87,5	79,2	84,6	81,8	77,1	78,8	92,8	99,2	<i>Electricity and gas supply (except group 35.3)</i>

1) Grana djelatnosti 35.3, Proizvodnja i snabdijevanje parom i klimatizacija

Group of activity 35.3, Steam and air conditioning supply

Napomena: Prethodni podaci

Note: Preliminary data

INDUSTRIJA
INDUSTRY

7 - 9 Mjesečne stope promjena izračunate iz desezoniranih indeksa prometa u industriji, decembar/prosinac 2023.

Year-on-year grow rates calculated from working-day adjusted indices on turnover in industry, December 2023

	<u>VII 2023</u> VI 2023	<u>VIII 2023</u> VII 2023	<u>IX 2023</u> VIII 2023	<u>X 2023</u> IX 2023	<u>XI 2023</u> X 2023	<u>XII 2023</u> XI 2023	
Ukupno industrija Prema GIG-u 2009.	1,3	-2,1	-0,1	2,6	-3,4	-3,2	Total industry According to MIGs 2009.
AI Intermedijarni proizvodi	0,7	-3,7	-1,6	4,7	-5,0	-3,5	Intermediate goods
AE Energija	3,7	6,3	-5,5	12,3	-18,1	12,9	Energy
BB Kapitalni proizvodi	4,2	-4,6	5,8	-3,7	1,3	-7,1	Capital goods
CD Trajni proizvodi za široku potrošnju	-0,3	-2,8	2,6	-3,3	1,0	-0,8	Consumer durables
CN Netrajni proizvodi za široku potrošnju Prema tržištima	2,4	-2,8	-1,2	2,9	-0,1	0,9	Consumer non-durables According to markets
Prodaja na domaće tržište	2,5	-0,3	-3,0	2,8	-3,8	-0,9	Domestic industrial turnover
Prodaja na strano tržište	0,4	-3,5	2,3	2,3	-3,0	-5,0	Non-domestic industrial turnover

7 - 10 Godišnje stope promjena izračunate iz kalendarski prilagođenih indeksa prometa u industriji, decembar/prosinac 2023.

Year-on-year grow rates calculated from working-day adjusted indices on turnover in industry, December 2023

	<u>VIII 2023</u> VIII 2022	<u>IX 2023</u> IX 2022	<u>X 2023</u> X 2022	<u>XI 2023</u> XI 2022	<u>XII 2023</u> XII 2022	<u>I-XII 2023</u> I-XII 2022	
Ukupno industrija Prema GIG-u 2009.	-11,0	-10,3	-11,3	-16,3	-2,7	-10,8	Total industry According to MIGs 2009.
AI Intermedijarni proizvodi	-18,9	-18,5	-20,3	-25,4	-8,0	-18,0	Intermediate goods
AE Energija	-19,1	-7,7	-0,2	-19,9	8,6	-15,7	Energy
BB Kapitalni proizvodi	4,3	1,5	-8,8	3,1	-6,9	1,4	Capital goods
CD Trajni proizvodi za široku potrošnju	-7,8	-8,1	-7,4	-5,8	-6,9	-4,4	Consumer durables
CN Netrajni proizvodi za široku potrošnju Prema tržištima	5,6	6,2	8,3	3,4	8,5	7,3	Consumer non-durables According to markets
Prodaja na domaće tržište	4,1	10,7	4,6	-6,7	10,8	-3,3	Domestic industrial turnover
Prodaja na strano tržište	-19,9	-22,8	-23,1	-22,6	-11,7	-15,9	Non-domestic industrial turnover

7 - 11 Izvorni indeksi prometa u industriji-ukupno, prema GIG, decembar/prosinac 2023.

Gross indices on turnover in industry-total, per MIGs, December 2023

	Struktura Structure	<u>XII 2023</u> Ø 2022	<u>XII 2023</u> XII 2022	<u>I-XII 2023</u> I-XII 2022	
Ukupno industrija Prema GIG-u 2009.	100,00	76,7	84,0	88,7	Total industry According to MIGs 2009.
AI Intermedijarni proizvodi	58,83	60,9	73,2	81,5	Intermediate goods
AE Energija	7,42	77,1	101,7	79,9	Energy
Kapitalni proizvodi	11,80	86,1	82,0	100,5	Capital goods
CD Trajni proizvodi za široku potrošnju	3,95	90,7	90,9	95,6	Consumer durables
CN Netrajni proizvodi za široku potrošnju Prema tržištima	18,00	119,2	100,5	106,5	Consumer non-durables According to markets
Prodaja na domaće tržište	37,08	93,7	94,0	96,7	Domestic industrial turnover
Prodaja na strano tržište	62,92	66,7	77,0	83,9	Non-domestic industrial turnover

7 - 12 Desezonirani indeksi prometa u industriji – ukupno
Seasonally adjusted indices on turnover in industry - total

2015=100

Godina Year	Mjesec month	Ukupno Total	Prema glavnim industrijskim grupacijama By main industrial groupings				
			Intermedijarni proizvodi Intermediate goods	Energija Energy	Kapitalni proizvodi Capital goods	Trajni proizvodi za široku potrošnju Consumer durables	Netrajni proizvodi za široku potrošnju Consumer non- durables
2020	I	105,9	100,7	107,4	116,1	144,4	102,7
	II	106,6	99,0	108,7	126,1	155,9	104,0
	III	108,1	98,5	121,1	116,7	116,5	118,7
	IV	92,9	91,3	102,3	89,2	85,3	91,7
	V	93,7	89,9	95,8	99,4	110,8	95,1
	VI	107,9	98,0	93,3	120,6	152,1	115,4
	VII	110,5	102,9	95,9	126,5	159,8	111,0
	VIII	105,3	99,4	92,9	120,3	139,6	108,1
	IX	117,3	105,8	96,5	147,9	171,7	118,4
	X	120,9	109,2	105,0	157,4	185,7	118,6
	XI	116,8	107,8	111,3	145,9	176,8	111,7
	XII	114,8	98,1	111,9	144,8	172,1	122,0
2021	I	101,9	97,9	112,6	120,5	157,9	90,1
	II	104,1	99,5	109,8	129,1	153,2	91,6
	III	130,2	134,2	120,5	154,2	165,9	107,4
	IV	131,1	126,8	124,2	184,4	174,4	109,1
	V	123,8	123,3	118,2	155,6	163,9	104,9
	VI	143,6	141,0	124,7	166,0	180,6	133,4
	VII	130,9	128,4	123,6	155,6	160,6	122,4
	VIII	132,0	131,0	120,0	151,9	160,4	123,3
	IX	141,7	141,1	137,6	168,2	185,3	122,1
	X	145,2	145,3	155,6	181,3	194,1	122,2
	XI	142,0	137,4	167,7	179,6	201,1	119,9
	XII	137,6	123,2	187,4	158,8	180,2	135,7
2022	I	138,0	141,4	180,5	138,6	168,0	101,1
	II	148,8	152,5	188,0	169,8	187,1	103,5
	III	176,3	187,7	195,3	193,3	194,9	125,4
	IV	180,8	183,5	238,7	209,0	192,9	131,1
	V	170,4	171,3	248,8	189,8	170,4	121,6
	VI	169,1	173,0	156,1	199,7	180,1	146,6
	VII	166,3	172,8	141,8	195,2	172,3	146,7
	VIII	158,4	164,0	139,4	189,8	151,4	136,2
	IX	177,4	186,4	164,1	211,7	178,7	140,0
	X	157,5	156,3	135,9	237,1	182,0	135,0
	XI	159,5	151,4	140,7	242,3	186,3	147,4
	XII	149,1	137,8	130,9	203,6	177,8	155,5
2023	I	140,2	141,9	153,9	171,2	167,0	115,0
	II	139,8	135,2	166,0	189,9	186,1	116,8
	III	154,9	147,0	177,2	211,5	199,5	137,5
	IV	144,5	133,5	163,8	203,8	181,3	138,5
	V	151,5	142,6	143,1	224,9	180,9	139,7
	VI	150,5	140,3	126,2	208,3	166,1	154,8
	VII	149,2	140,8	130,9	198,1	158,4	155,8
	VIII	140,6	130,7	139,1	173,1	140,2	147,5
	IX	148,4	139,0	131,5	218,2	168,4	144,7
	X	153,3	143,8	147,6	220,7	169,4	146,5
	XI	141,5	124,1	120,9	220,1	168,7	147,5
	XII	127,6	103,3	136,5	174,3	160,6	161,8

7 - 13 Kalendarski prilagođeni indeksi prometa u industriji- ukupno
Working-day adjusted indices on turnover in industry - total

2015=100

Godina Year	Mjesec month	Ukupno Total	Prema glavnim industrijskim grupacijama By main industrial groupings				
			Intermedijarni proizvodi Intermediate goods	Energija Energy	Kapitalni proizvodi Capital goods	Trajni proizvodi za široku potrošnju Consumer durables	Netrajni proizvodi za široku potrošnju Consumer non- durables
2020	I	105,9	100,7	107,4	116,1	144,4	102,7
	II	106,6	99,0	108,7	126,1	155,9	104,0
	III	108,1	98,5	121,1	116,7	116,5	118,7
	IV	92,9	91,3	102,3	89,2	85,3	91,7
	V	93,7	89,9	95,8	99,4	110,8	95,1
	VI	107,9	98,0	93,3	120,6	152,1	115,4
	VII	110,5	102,9	95,9	126,5	159,8	111,0
	VIII	105,3	99,4	92,9	120,3	139,6	108,1
	IX	117,3	105,8	96,5	147,9	171,7	118,4
	X	120,9	109,2	105,0	157,4	185,7	118,6
	XI	116,8	107,8	111,3	145,9	176,8	111,7
	XII	114,8	98,1	111,9	144,8	172,1	122,0
2021	I	101,9	97,9	112,6	120,5	157,9	90,1
	II	104,1	99,5	109,8	129,1	153,2	91,6
	III	130,2	134,2	120,5	154,2	165,9	107,4
	IV	131,1	126,8	124,2	184,4	174,4	109,1
	V	123,8	123,3	118,2	155,6	163,9	104,9
	VI	143,6	141,0	124,7	166,0	180,6	133,4
	VII	130,9	128,4	123,6	155,6	160,6	122,4
	VIII	132,0	131,0	120,0	151,9	160,4	123,3
	IX	141,7	141,1	137,6	168,2	185,3	122,1
	X	145,2	145,3	155,6	181,3	194,1	122,2
	XI	142,0	137,4	167,7	179,6	201,1	119,9
	XII	137,6	123,2	187,4	158,8	180,2	135,7
2022	I	138,0	141,4	180,5	138,6	168,0	101,1
	II	148,8	152,5	188,0	169,8	187,1	103,5
	III	176,3	187,7	195,3	193,3	194,9	125,4
	IV	180,8	183,5	238,7	209,0	192,9	131,1
	V	170,4	171,3	248,8	189,8	170,4	121,6
	VI	169,1	173,0	156,1	199,7	180,1	146,6
	VII	166,3	172,8	141,8	195,2	172,3	146,7
	VIII	158,4	164,0	139,4	189,8	151,4	136,2
	IX	177,4	186,4	164,1	211,7	178,7	140,0
	X	157,5	156,3	135,9	237,1	182,0	135,0
	XI	159,5	151,4	140,7	242,3	186,3	147,4
	XII	149,1	137,8	130,9	203,6	177,8	155,5
2023	I	140,2	141,9	153,9	171,2	167,0	115,0
	II	139,8	135,2	166,0	189,9	186,1	116,8
	III	154,9	147,0	177,2	211,5	199,5	137,5
	IV	144,5	133,5	163,8	203,8	181,3	138,5
	V	151,5	142,6	143,1	224,9	180,9	139,7
	VI	150,5	140,3	126,2	208,3	166,1	154,8
	VII	149,2	140,8	130,9	198,1	158,4	155,8
	VIII	140,6	130,7	139,1	173,1	140,2	147,5
	IX	148,4	139,0	131,5	218,2	168,4	144,7
	X	153,3	143,8	147,6	220,7	169,4	146,5
	XI	141,5	124,1	120,9	220,1	168,7	147,5
	XII	127,6	103,3	136,5	174,3	160,6	161,8

7 - 14 Izvorni indeksi prometa u industriji - ukupno
Gross industrial turnover index - total

2015=100

Godina Year	Mjesec month	Ukupno Total	Prema glavnim industrijskim grupacijama By main industrial groupings				
			Intermedijarni proizvodi Intermediate goods	Energija Energy	Kapitalni proizvodi Capital goods	Trajni proizvodi za široku potrošnju Consumer durables	Netrajni proizvodi za široku potrošnju Consumer non- durables
2020	I	106,2	101,0	107,4	116,9	144,4	103,1
	II	106,0	98,2	108,7	123,9	155,9	103,1
	III	110,2	101,2	121,1	118,4	116,5	119,7
	IV	91,7	89,7	102,3	90,5	85,3	92,4
	V	93,1	89,1	95,8	97,9	110,8	94,1
	VI	108,4	98,6	93,3	122,2	152,1	116,3
	VII	111,2	103,8	95,9	129,1	159,8	112,3
	VIII	104,4	98,2	92,9	117,2	139,6	106,4
	IX	117,8	106,4	96,5	149,8	171,7	119,3
	X	120,8	109,0	105,0	156,8	185,7	118,4
	XI	116,2	107,1	111,3	143,3	176,8	110,7
	XII	115,3	98,7	111,9	146,8	172,1	123,0
2021	I	101,3	97,2	112,6	118,3	157,9	89,2
	II	104,1	99,5	109,8	129,1	153,2	91,6
	III	131,3	135,5	120,5	156,4	165,9	108,3
	IV	131,0	126,7	124,2	186,9	174,4	109,9
	V	124,0	123,6	118,2	156,6	163,9	105,3
	VI	144,1	141,6	124,7	168,3	180,6	134,3
	VII	130,8	128,3	123,6	155,1	160,6	122,2
	VIII	131,9	130,9	120,0	151,3	160,4	123,0
	IX	142,1	141,7	137,6	170,5	185,3	123,0
	X	144,2	144,1	155,6	176,1	194,1	120,4
	XI	142,3	137,7	167,7	180,8	201,1	120,3
	XII	138,9	124,8	187,4	165,0	180,2	138,4
2022	I	138,0	141,4	180,5	138,6	168,0	101,1
	II	148,8	152,5	188,0	169,8	187,1	103,5
	III	178,4	190,4	195,3	196,1	194,9	126,3
	IV	178,8	180,9	238,7	206,8	192,9	130,4
	V	170,4	171,3	248,8	189,8	170,4	121,6
	VI	169,6	173,6	156,1	202,6	180,1	147,6
	VII	165,9	172,3	141,8	193,1	172,3	145,8
	VIII	159,2	164,9	139,4	193,9	151,4	137,9
	IX	177,9	187,0	164,1	214,7	178,7	141,0
	X	156,6	155,1	135,9	230,4	182,0	133,0
	XI	159,7	151,7	140,7	244,0	186,3	147,9
	XII	149,6	138,4	130,9	206,3	177,8	156,6
2023	I	140,2	141,9	153,9	171,2	167,0	115,0
	II	139,8	135,2	166,0	189,9	186,1	116,8
	III	157,0	149,7	177,2	214,6	199,5	138,5
	IV	141,4	129,6	163,8	195,0	181,3	135,3
	V	151,7	142,9	143,1	226,5	180,9	140,3
	VI	150,7	140,6	126,2	209,8	166,1	155,4
	VII	148,2	139,6	130,9	192,6	158,4	153,3
	VIII	141,4	131,6	139,1	176,6	140,2	149,3
	IX	148,0	138,6	131,5	215,9	168,4	143,9
	X	153,1	143,6	147,6	219,9	169,4	146,3
	XI	142,6	125,4	120,9	227,1	168,7	149,9
	XII	126,4	101,8	136,5	168,5	160,6	158,7

8 - 1 Indeksi izdatih/izdanih odobrenja za građenje, januar / siječanj 2024.

Indices of building permits issued, January 2024.

	$\frac{I\ 2024}{\emptyset\ 2023}$	$\frac{I\ 2024}{I\ 2023}$	
UKUPNO	88,4	97,3	TOTAL
Objekti visokogradnje	93,3	99,5	<i>Buildings</i>
Stambene zgrade	86,6	92,4	<i>Residential buildings</i>
Nestambene zgrade	116,7	124,4	<i>Non-residential buildings</i>
Objekti niskogradnje	72,6	88,9	<i>Civil engineering</i>

8 - 2 Indeksi predviđenih stanova

Indices of planned dwellings

	$\frac{I\ 2024}{\emptyset\ 2023}$	$\frac{I\ 2024}{I\ 2023}$	
Broj	96,4	111,5	<i>Number</i>
Korisna površina	90,0	108,2	<i>Useful floor area</i>

8 - 3 Izdata/izdana odobrenja za građenje prema vrsti radova, januar/siječanj 2024.

Building permits issued by type of works, January 2024

Vrsta radova	Ukupno <i>Total</i>	Objekti visokogradnje <i>Buildings</i>	Objekti niskogradnje <i>Civil engineering</i>	Type of works
UKUPNO	249	201	48	TOTAL
Novogradnja	220	174	46	<i>New construction</i>
Dogradnja/Nadogradnja	20	20	-	<i>Upgrade/extension</i>
Obnavljanje starih urušenih zgrada	1	1	-	<i>Renewal of old, ruinous or abandoned buildings</i>
Prenamjena nestambenog prostora u nove stanove	1	1	-	<i>Conversion of non-residential space into new dwellings</i>
Ostale prenamjene prostora u zgradama	4	4	-	<i>Other conversion of space in buildings</i>
Ostale rekonstrukcije	3	1	2	<i>Other reconstruction</i>

8 - 4 Stanovi u objektima visokogradnje za koja su izdata/izdana odobrenja za građenje prema vrsti zgrada, radova i broju soba, januar / siječanj 2023.

Dwellings in buildings for which permits were issued, by type of buildings, type of works and number of rooms, January 2023

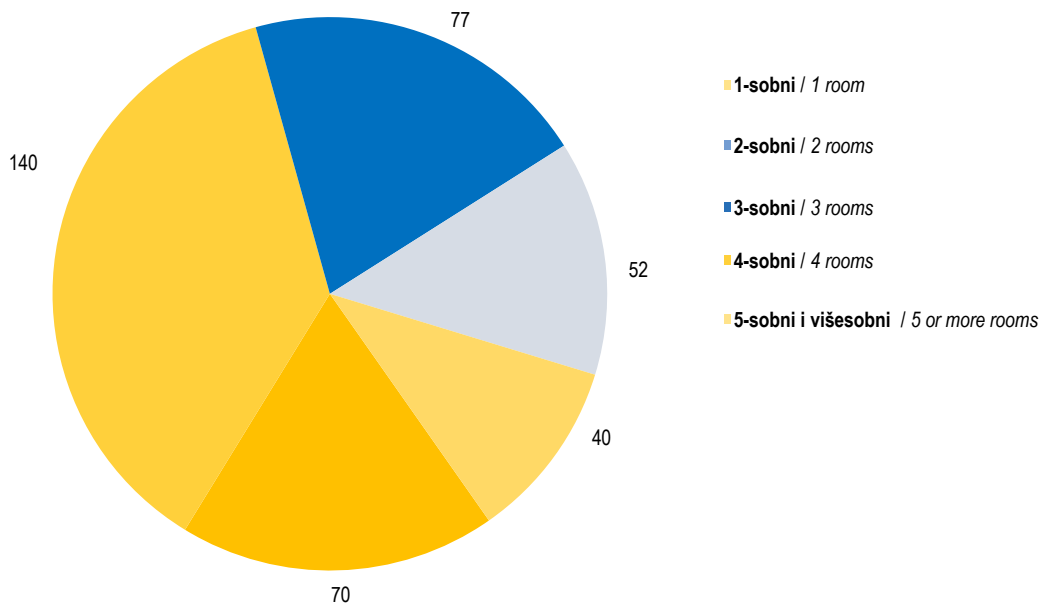
	Broj stanova <i>Number of dwellings</i>	Korisna površina, m ² <i>Useful floor area, m²</i>	Stanovi prema broju soba <i>Dwellings by number of rooms</i>					5-sobni i višesobni <i>5 or more rooms</i>	
			1-sobni <i>1 room</i>	2-sobni <i>2 rooms</i>	3-sobni <i>3 rooms</i>	4-sobni <i>4 rooms</i>			
UKUPNO	379	35.248	70	140	77	52	40	TOTAL	
Stanovi u novim zgradama	362	33.355	69	138	69	50	36	<i>Dwellings in new construction</i>	
Stambene zgrade	359	32.953	69	138	67	49	36	<i>Residential buildings with:</i>	
Sa jednim stanom	109	15.445	7	12	16	38	36	<i>One dwelling</i>	
Sa dva stana ili više stanova	250	17.508	62	126	51	11	-	<i>Two or more dwellings</i>	
Nestambene zgrade	3	402	-	-	2	1	-	<i>Non-residential buildings</i>	
Stanovi dobijeni dogradnjom/nadogradnjom	14	1.511	1	2	6	2	3	<i>Dwellings obtained by upgrade/extension</i>	
Stanovi dobijeni obnavljanjem starih urušenih zgrada	1	234	-	-	-	-	1	<i>Dwellings obtained by renewal of old, ruinous or abandoned buildings</i>	
Stanovi dobijeni prenamjenom nestambenog prostora	2	148	-	-	2	-	-	<i>Dwellings obtained by conversion of non-residential space</i>	

Napomena: Preliminarni podaci

Note: Preliminary data

8 - 4.1 Stanovi prema broju soba

Dwellings by number of rooms



9 - 1 Prijevoz putnika i robe željeznicom, IV tromjesečje 2023.
Rail transport of passengers and goods, 3rd quarter 2023

000'

	2022	Tromjesečje / Quarter 2023				2023	Index 2023 2022	
		I 1 st	II 2 nd	III 3 rd	IV 4 th			
Prijevoz putnika željeznicom								
<i>Rail transport of passengers</i>								
Prevezeni putnici, ukupno	360	75	96	101	87	359	99,7	Passengers carried, total
Unutrašnji prijevoz	360	75	96	101	87	359	99,7	National transport
Međunarodni prijevoz	-	-	-	-	-	-	-	International transport
Putnički kilometri, ukupno	27.203	5.309	8.043	9.307	6.624	29.283	107,6	Passenger-kilometers, total
Unutrašnji prijevoz	27.203	5.309	8.043	9.307	6.624	29.283	107,6	National transport
Međunarodni prijevoz	-	-	-	-	-	-	-	International transport
Prijevoz robe željeznicom								
<i>Rail transport of goods</i>								
Prevezena roba, ukupno tona	7.894	1.695	1.805	1.858	1.632	6.990	88,5	Goods carried, total tonnes
Unutrašnji prijevoz	4.653	931	1.024	1.133	853	3.941	84,7	National transport
Međunarodni prijevoz	2.980	616	603	552	534	2.305	77,3	International transport
Tranzit	261	148	178	173	245	744	285,1	Transit
Tonski kilometri, ukupno	833.920	208.314	219.953	227.245	234.007	889.519	106,7	Tonne-kilometers, total
Unutrašnji prijevoz	202.981	43.251	44.873	55.165	34.335	177.624	87,5	National transport
Međunarodni prijevoz	547.639	114.630	109.003	107.641	108.917	440.191	80,4	International transport
Tranzit	83.300	50.433	66.077	64.439	90.755	271.704	326,2	Transit

Napomena: Prethodni podaci
Note: Preliminary data

9 - 2 Promet na aerodromima / u zračnim lukama, IV tromjesečje 2023.

Traffic in airports, 4th quarter 2023

	2022	Tromjesečje / Quarter 2023				2023	Index 2023 2022	
		I 1 st	II 2 nd	III 3 rd	IV 4 th			
Promet aviona/zrakoplova na aerodromima / u zračnim lukama								
<i>Aircraft traffic in airports</i>								
Međunarodni promet aviona/zrakoplova, ukupno	17.474	3.263	4.557	5.711	3.151	16.682	95,5	International aircraft traffic, total
Promet domaćih aviona/zrakoplova	539	140	130	137	133	540	100,2	Domestic aircraft traffic
Redovni promet	539	140	130	137	133	540	100,2	Scheduled traffic
Vanredni/Izvanredni promet	-	-	-	-	-	-	-	Non-scheduled traffic
Promet stranim aviona/zrakoplova	16.935	3.123	4.427	5.574	3.018	16.142	95,3	Foreign aircraft traffic
Redovni promet	16.035	3.042	4.241	5.078	2.851	15.212	94,9	Scheduled traffic
Vanredni/Izvanredni promet	900	81	186	496	167	930	103,3	Non-scheduled traffic
Promet putnika na aerodromima / u zračnim lukama								
<i>Traffic of passengers in airports</i>								
Međunarodni promet putnika, ukupno	1.855.779	352.995	542.284	728.728	334.419	1.958.426	105,5	International traffic of passengers, total
Promet stranim avionima/zrakoplovima	1.855.779	352.995	542.284	728.728	334.419	1.958.426	105,5	Foreign aircraft traffic
Redovni promet	1.798.494	348.953	531.479	688.931	325.824	1.895.187	105,4	Scheduled traffic
Vanredni/Izvanredni promet	57.285	4.042	10.805	39.797	8.595	63.239	110,4	Non-scheduled traffic
Promet tereta na aerodromima/u zračnim lukama, tona								
<i>Freight traffic in airports, tonnes</i>								
Međunarodni promet tereta, ukupno	1.664	495	588	516	584	2.183	131,2	International freight traffic, total
Promet stranim avionima/zrakoplovima	380	104	169	156	168	597	157,1	Domestic aircraft traffic
Redovni promet	380	104	169	156	168	597	157,1	Scheduled traffic
Vanredni/Izvanredni promet	-	-	-	-	-	-	-	Non-scheduled traffic
Promet stranim avionima/zrakoplovima	1.284	391	419	360	416	1.586	123,5	Foreign aircraft traffic
Redovni promet	1.282	391	404	358	403	1.556	121,4	Scheduled traffic
Vanredni/Izvanredni promet	2	-	15	2	13	30	-	Non-scheduled traffic

9 - 3 Zračni prijevoz, IV tromjesečje 2023.

Air transport, 4th quarter 2023

	2022	Tromjesečje / Quarter 2023				2023	Index 2023 2022	
		I 1 st	II 2 nd	III 3 rd	IV 4 th			
Broj letova, ukupno	539	140	130	137	133	540	100,2	Number of flights
Avio kilometri ukupno, 000	210	55	54	54	60	223	106,2	Aircraft kilometres performed, 000
Prevezena roba, ukupno tona	380	104	169	156	168	597	157,1	Freight carried, total tonnes

9 - 4 Poštanske i kurirske usluge, IV tromjesečje 2023.

Postal and courier services, 4th quarter 2023

000

	2022	Tromjesečje / Quarter 2023				2023	Index 2023 2022
		I 1 st	II 2 nd	III 3 rd	IV 4 th		
Pismonosne pošiljke <i>Number of letters delivered</i>	50.982	13.165	12.141	12.651	12.332	50.289	98,6
Unutrašnji promet <i>Domestic</i>	47.572	12.142	11.141	11.706	11.288	46.277	97,3
Obične <i>Ordinary letters</i>	38.940	9.820	9.083	9.678	9.084	37.665	96,7
Knjižene <i>Registered</i>	8.632	2.322	2.058	2.028	2.204	8.612	99,8
Međunarodni promet, otpremljene <i>International, outgoing</i>	1.556	262	163	182	176	783	50,3
Međunarodni promet, prispjele <i>International, incoming</i>	1.854	761	837	763	868	3.229	174,2
Paketske pošiljke <i>Parcels</i>	160	39	35	32	38	144	90,0
Otpremljene <i>Outgoing</i>	115	26	24	22	26	98	85,2
Prispjele <i>Incoming</i>	45	13	11	10	12	46	102,2
Kurirske usluge <i>Courier services</i>	2.453	620	609	632	688	2.549	103,9
Platni promet <i>Payment operations</i>	22.810	5.797	6.020	6.264	6.159	24.240	106,3
Uplate <i>Payments</i>	19.978	5.148	5.342	5.559	5.467	21.516	107,7
Isplate <i>Payments</i>	2.413	562	575	576	586	2.299	95,3
Mjenjački poslovi <i>Exchange operations</i>	418	87	103	129	106	425	101,7

Napomena: prethodni podaci
Note: Preliminary data

TRANSPORT I KOMUNIKACIJE
TRANSPORT AND COMMUNICATION

9 - 5 Telekomunikacijske usluge, IV tromjesečje 2023

Telecommunication services, 4th quarter 2023

000

	2022	Tromjesečje / Quarter 2023				2023	Index 2023 2022
		I 1 st	II 2 nd	III 3 rd	IV 4 th		
Fiksni telefonski razgovori, mil. minuta <i>Minute of telephone calls by fixed telephones, 000 000</i>	2.168	600	613	583	644	2.440	112,5
Unutrašnji promet, polazni <i>National traffic, outgoing</i>	2.081	581	594	565	625	2.365	113,6
Međunarodni promet, polazni <i>International traffic, outgoing</i>	12	2	2	2	3	9	75,0
Terminirani unutrašnji promet alternativnih <i>Terminated national traffic, outgoing</i>	71	17	16	15	16	64	90,1
Terminirani međunarodni promet alternativnih <i>Terminated international traffic, outgoing</i>	4	-	1	-	1	2	50,0
Mobilni telefonski razgovori, mil. minuta <i>Post-paid minute of telephone calls by mobitel, 000 000</i>	1.796	408	461	470	471	1.810	100,8
Unutrašnji promet, polazni <i>National traffic, outgoing</i>	1.767	401	452	460	462	1.775	100,5
Međunarodni promet, polazni ¹⁾ <i>International traffic, outgoing</i>	29	7	9	10	9	35	120,7
Broj SMS poruka, u mil. <i>SMS message, 000 000</i>	276	60	69	72	69	270	97,8
Širokopolasni internet promet, mil. GB <i>Broadband internet traffic, 000 000</i>	412	112	116	117	119	464	112,6

10 - 1 Izvoz i uvoz po mjesecima tokom/tjekom 2023.

Exports and imports in 2023 by months

	Izvoz Exports			Uvoz Imports			Trgovinski bilans u 000 KM Balance of Trade in 000 KM	Pokrivenost uvoza izvozom u procentima The Cover of imports by exports in percent
	·000 KM	lančani indeksi Chain indices	struktura u % Structure in %	·000 KM	lančani indeksi Chain indices	struktura u % Structure in %		
Ukupno / Total	11.163.654	-	100,0	19.733.306	-	100,0	-8.569.652	56,6
I	966.078	-	8,7	1.362.368	-	6,9	-396.290	70,9
II	982.536	101,7	8,8	1.538.234	112,9	7,8	-555.698	63,9
III	1.007.214	102,5	9,0	1.807.877	117,5	9,2	-800.663	55,7
IV	933.590	92,7	8,4	1.620.682	89,6	8,2	-687.092	57,6
V	989.723	106,0	8,9	1.687.548	104,1	8,6	-697.825	58,6
VI	952.333	96,2	8,5	1.705.231	101,0	8,6	-752.898	55,8
VII	928.142	97,5	8,3	1.673.490	98,1	8,5	-745.348	55,5
VIII	775.664	83,6	6,9	1.645.603	98,3	8,3	-869.939	47,1
IX	940.265	121,2	8,4	1.765.065	107,3	8,9	-824.800	53,3
X	938.311	99,8	8,4	1.717.887	97,3	8,7	-779.576	54,6
XI	944.635	100,7	8,5	1.649.061	96,0	8,4	-704.426	57,3
XII	805.163	85,2	7,2	1.560.260	94,6	7,9	-755.097	51,6

10 - 2 Izvoz Federacije Bosne i Hercegovine po područjima klasifikacije djelatnosti KD BiH 2010

Exports of Federation of Bosnia and Herzegovina according to sections of NACE Rev. 2

	XII 2023		XII 2023	XII 2023	I - XII 2023		I-XII 2023	
	·000 KM	·000 EUR	XI 2023	XII 2022	·000 KM	·000 EUR	I-XII 2022	
Ukupno	805.163	411.673	85,2	85,4	11.163.654	5.707.886	92,2	Total
A Poljoprivreda, šumarstvo i ribolov	5.958	3.046	79,6	104,9	84.529	43.219	96,0	Agriculture, forestry and fishing
B Vađenje ruda i kamena	11.946	6.108	59,4	64,6	140.225	71.696	105,3	Mining and quarrying
C Prerađivačka industrija	726.496	371.451	83,8	86,0	10.045.629	5.136.248	93,6	Manufacturing
D Proizvodnja i snabdijevanje električnom energijom, gasom/ plinom, parom i klimatizacija	32.101	16.413	208,0	74,4	515.480	263.561	83,3	Electricity, gas, steam and air conditioning supply
Ostalo	28.655	14.651	83,0	93,9	377.613	193.070	75,7	Other
Nerazvrstano po kategorijama	7	4	35,0	53,8	178	91	0,5	Unclassified according to category

10 - 3 Uvoz Federacije Bosne i Hercegovine po područjima klasifikacije djelatnosti KD BiH 2010

Imports of Federation of Bosnia and hercegovina according to sections of NACE Rev. 2

	XII 2023		XII 2023	XII 2023	I - XII 2023		I-XII 2023	
	·000 KM	·000 EUR	XI 2023	XII 2022	·000 KM	·000 EUR	I-XII 2022	
Ukupno	1.560.260	797.748	94,6	89,9	19.733.306	10.089.479	96,8	Total
A Poljoprivreda, šumarstvo i ribolov	48.407	24.750	113,3	80,8	570.163	291.520	88,8	Agriculture, forestry and fishing
B Vađenje ruda i kamena	58.472	29.896	108,1	76,2	751.935	384.458	72,0	Mining and quarrying
C Prerađivačka industrija	1.436.156	734.295	93,6	91,5	18.140.582	9.275.132	99,0	Manufacturing
D Proizvodnja i snabdijevanje električnom energijom, gasom/ plinom, parom i klimatizacija	11.503	5.881	103,9	57,1	194.534	99.463	77,0	Electricity, gas, steam and air conditioning supply
Ostalo	5.722	2.926	76,9	59,6	76.093	38.906	84,5	Other
Nerazvrstano po kategorijama	-	-	-	-	-	-	-	Unclassified according to category

Izvor: Baza podataka Uprave za indirektno/neizravno oporezivanje BiH.
Prethodni podaci

Source: Indirect Taxation Authority of BiH database.
Previous data

10 - 4 Izvoz po sektorima i odsjecima SMTK - Rev. 4
Exports by sections and divisions of SITC Rev. 4

	XII 2023		XII 2023	XII 2023	I - XII 2023		I-XII 2023	
	'000 KM	'000 EUR	XI 2023	XII 2022	'000 KM	'000 EUR	I-XII 2022	
Ukupno	805.163	411.673	85,2	85,4	11.163.654	5.707.886	92,2	<i>Total</i>
0 Hrana i žive životinje	36.323	18.572	95,9	106,4	434.668	222.242	103,7	<i>Food and live animals</i>
00 Žive životinje	14	7	58,3	73,7	393	201	123,6	<i>Live animals</i>
01 Meso i mesne prerađevine	8.886	4.543	103,8	101,6	114.997	58.797	103,0	<i>Meat and meat preparations</i>
02 Mlijeko, mliječne prerađevine i jaja	7.750	3.963	107,2	119,7	81.339	41.588	111,1	<i>Dairy products and birds' eggs</i>
03 Ribe, vodozemci i njihove prerađevine	1.557	796	86,1	63,3	22.817	11.666	80,5	<i>Fish, crustaceans, molluscs, prepar. of</i>
04 Žitarice i proizvodi od žitarica	8.131	4.157	94,1	126,8	89.839	45.934	136,4	<i>Cereals and cereal preparations</i>
05 Voće i povrće	5.231	2.675	78,5	83,3	71.432	36.523	76,5	<i>Vegetables and fruit</i>
06 Šećer, šećerne prerađevine i med	74	38	164,4	139,6	928	474	87,9	<i>Sugar, sugar preparations and honey</i>
07 Kafa, čaj, kakao i začini	1.776	908	81,4	117,5	21.421	10.952	102,8	<i>Coffee, tea, cocoa, spices</i>
08 Hrana za životinje	737	377	72,3	293,6	7.784	3.980	128,6	<i>Feeding stuff for animals</i>
09 Ostali jestivi proizvodi	2.167	1.108	128,3	112,6	23.718	12.127	129,5	<i>Miscellaneous edible products</i>
1 Pića i duhan	4.779	2.443	98,1	108,7	61.327	31.356	107,8	<i>Beverages and tobacco</i>
11 Pića	4.779	2.443	98,1	114,8	60.800	31.087	119,2	<i>Beverages</i>
12 Duhan i proizvodi od duhana	-	-	-	-	527	269	9,0	<i>Tobacco and tobacco manufactures</i>
2 Sirove materije nejestive, osim goriva	50.354	25.746	86,3	93,2	640.876	327.675	81,6	<i>Inedible raw materials, except fuel</i>
21 Sirove kože i sirovo krzno	497	254	52,9	35,9	16.280	8.324	68,4	<i>Hides, skins and furskins, raw</i>
22 Uljano sjemenje i plodovi	44	22	176,0	293,3	332	170	90,5	<i>Oil seeds and oleaginous fruits</i>
23 Sirovi i sintetički kaučuk	45	23	346,2	642,9	120	61	112,1	<i>Crude rubber</i>
24 Drvo i pluta	14.077	7.197	77,4	72,4	228.568	116.865	85,5	<i>Cork and wood</i>
25 Celuloza i papirni otpaci	574	293	90,0	103,8	7.203	3.683	91,8	<i>Pulp and waste paper</i>
26 Sirova tekstilna vlakna i njihovi otpaci	42	21	113,5	221,1	219	112	42,8	<i>Crude textile fibres and their wastes</i>
27 Prirodna đubriva i minerali osim goriva	6.847	3.501	81,8	66,7	80.677	41.249	95,7	<i>Crude fertilizers and minerals ex. fuels</i>
28 Metalne rude i otpaci od metala	26.610	13.605	92,9	126,0	292.883	149.749	75,3	<i>Metalliferous ores and metal scrap</i>
29 Sirovine biljne i životinjske, ostale	1.618	827	108,8	133,2	14.594	7.462	120,3	<i>Crude animal and vegetable materials</i>
3 Mineralna goriva, maziva i srodni proizvodi	68.182	34.861	119,3	72,9	957.260	489.439	76,6	<i>Mineral fuels, lubricants and similar products</i>
32 Ugalj, koks i briketi	31.344	16.026	81,8	75,9	380.527	194.560	68,5	<i>Coal, coke and briquettes</i>
33 Nafta i derivati od nafte	4.564	2.334	146,9	53,7	59.458	30.400	80,1	<i>Petroleum and petroleum products</i>
34 Prirodni i industrijski gas	173	88	53,2	28,5	1.795	918	135,6	<i>Gas, natural and manufactured</i>
35 Električna energija	32.101	16.413	207,9	74,4	515.480	263.561	83,3	<i>Electricity</i>
4 Ulja, masti i voskovi životinjskog ili biljnog porijekla	110	56	224,5	144,7	1.561	798	128,6	<i>Edible oil, lard and wax of animal or plant origin</i>
41 Životinjska ulja i masti	36	18	112,5	59,0	888	454	119,8	<i>Animal oils and fats</i>
42 Biljna ulja i masti, sirova i rafinirana	66	34	-	600,0	375	192	99,5	<i>Vegetable fats, oils, crude and refined</i>
43 Prerađena biljna i životinjska ulja i masnoće	8	4	57,1	200,0	298	152	310,4	<i>Processed animal or vegetable fats and oils</i>
5 Hemijski/Kemijski proizvodi	86.499	44.226	103,4	95,0	929.840	475.420	109,8	<i>Chemical products</i>
51 Organske hemikalije/kemikalije	1.288	659	107,0	106,0	16.883	8.632	52,0	<i>Organic chemicals</i>
52 Anorganske hemikalije/kemikalije	33.312	17.032	110,8	77,4	443.407	226.710	110,8	<i>Inorganic chemicals</i>
53 Boje i štavila	540	276	45,4	104,4	18.779	9.602	110,6	<i>Dyeing, tanning, colouring materials</i>
54 Medicinski i farmaceutski proizvodi	22.312	11.408	107,8	99,3	128.358	65.628	128,2	<i>Medical and pharmaceutical products</i>
55 Toaletni proizvodi i proizvodi za čišćenje	3.682	1.883	81,0	101,0	51.546	26.355	125,0	<i>Toilet, cleaning and perfume materials</i>

10 - 4 Izvoz po sektorima i odsjecima SMTK - Rev. 4 (nastavak)
Exports by sections and divisions of SITC Rev. 4 (continued)

	XII 2023		XII 2023	XII 2023	I - XII 2023		I-XII 2023	
	'000 KM	'000 EUR	XI 2023	XII 2022	'000 KM	'000 EUR	I-XII 2022	
56 Vještačka đubriva	104	53	66,2	47,5	2.632	1.346	66,7	Processed fertilizers
57 Plastične mase u primarnim oblicima	620	317	52,5	63,7	9.570	4.893	67,6	Plastics in primary forms
58 Plastične mase, ne-primarni oblici	11.444	5.851	79,0	121,4	149.044	76.205	94,5	Plastics in non-primary forms
59 Ostale hemikalije/kemikalije	13.197	6.748	130,2	138,6	109.621	56.048	136,6	Chemicals, n.e.s.
6 Industrijski proizvodi, razvrstani uglavnom po vrsti sirovina	161.451	82.549	67,7	60,4	2.894.226	1.479.794	76,2	Industrial products, classified mostly by raw material
61 Koža, krzno i proizvodi od kože i krzna	3.316	1.695	79,2	119,5	43.173	22.074	85,9	Leather, products of, dressed furskins
62 Guma i gumeni proizvodi	763	390	73,8	152,3	8.636	4.416	133,4	Rubber manufactures, n.e.s.
63 Proizvodi od drveta, osim namještaja	12.806	6.548	77,7	87,5	184.519	94.343	92,1	Wood manufactures (excl. furniture)
64 Papir, ljepenka i ostali slični proizvodi	14.315	7.319	89,7	66,6	218.878	111.911	71,0	Paper, paperboard and articles thereof
65 Predivo, tkanine i tekstilni proizvodi	3.887	1.987	70,1	70,1	70.903	36.252	105,2	Textile yarn, fabrics, made-up articles
66 Proizvodi od nemetalnih minerala	21.745	11.118	71,4	87,4	271.105	138.614	112,0	Non-metallic mineral manufactures
67 Željezo i čelik	4.785	2.447	18,4	11,7	411.458	210.375	77,7	Iron and steel
68 Obojeni metali	25.031	12.798	62,5	37,4	538.511	275.336	45,4	Non-ferrous metals
69 Metalni proizvodi	74.803	38.246	75,8	83,4	1.147.043	586.474	94,8	Manufactures of metals
7 Mašine/Strojevi i transportna sredstva	175.541	89.753	73,0	110,3	2.518.308	1.287.590	115,5	Machinery and transport equipment
71 Pogonske mašine i oprema	23.568	12.050	91,3	130,7	294.118	150.380	119,6	Power-generating engine, equipment
72 Mašine specijaliz. za odred. industrije	22.286	11.395	95,0	217,1	188.332	96.293	125,8	Machines special. for partic. industries
73 Mašine za obradu metala	5.086	2.600	110,1	114,5	61.011	31.194	98,4	Metal working machinery
74 Ostale industrijske mašine i dijelovi	36.444	18.634	73,2	104,3	539.595	275.891	116,7	Other industrial machinery and parts of
75 Kancelarijske mašine i mašine za automatsku obradu podataka	994	508	162,4	63,2	16.777	8.578	101,0	Office machines and automatic data processing machines
76 Telekomunikacijski aparati i aparati za snimanje zvuka	1.042	533	81,1	110,6	8.747	4.472	102,8	Telecommunications and sound recording apparatus
77 Električne mašine, aparati i uređaji	45.798	23.416	61,8	86,2	862.057	440.763	111,3	Electrical machinery, appliances, parts
78 Drumska vozila	39.603	20.249	66,0	112,3	539.583	275.884	119,0	Road vehicles
79 Ostala transportna vozila	720	368	92,0	131,6	8.088	4.135	126,8	Other transport equipment
8 Razni industrijski proizvodi	221.917	113.464	99,4	92,8	2.724.738	1.393.136	99,9	Miscellaneous industrial goods
81 Montažne zgrade, sanitarni, rasvjetni i grijajući uređaji	9.957	5.091	64,5	68,2	218.921	111.933	83,4	Fabricated buildings; sanitary, heating, lighting equipment
82 Namještaj i njegovi dijelovi	56.002	28.633	79,9	89,5	783.183	400.435	98,5	Furniture and furnishings
83 Torbe, tašne, neseseri i slični proizvodi	998	510	125,7	108,6	10.647	5.444	69,1	Travel goods, handbags and similar
84 Odjeća	39.009	19.945	92,3	94,7	462.410	236.426	111,7	Clothing
85 Obuća	17.220	8.804	89,5	74,3	265.123	135.555	93,2	Footwear
87 Naučni i kontrolni instrumenti	6.093	3.115	87,2	147,7	59.784	30.567	104,9	Scientific and controlling instruments
88 Fotografski i optički proizvodi, satovi	61	31	35,9	41,2	540	276	133,0	Photo and optical equipment; watches
89 Ostali industrijski proizvodi	92.577	47.334	135,4	100,2	924.130	472.500	102,8	Miscellaneous manufactured articles
9 Proizvodi, nerazvrstani po kategorijama	7	4	1,5	11,7	850	435	2,2	Products and transactions, unclassified

Izvor: Baza podataka Uprave za indirektno/neizravno oporezivanje BiH.

Source: Indirect Taxation Authority of BiH database.

Prethodni podaci

Previous data

10 - 5 Uvoz po sektorima i odsjecima SMTK - Rev. 4
Imports by sections and divisions of SITC Rev. 4

	XII 2023		XII 2023	XII 2023	I - XII 2023		I-XII 2023	
	'000 KM	'000 EUR	XI 2023	XII 2022	'000 KM	'000 EUR	I-XII 2022	
Ukupno	1.560.260	797.748	94,6	89,9	19.733.306	10.089.479	96,8	Total
0 Hrana i žive životinje	204.053	104.331	100,1	99,6	2.264.806	1.157.977	108,6	Food and live animals
00 Žive životinje	3.618	1.850	124,7	91,2	51.388	26.274	109,4	Live animals
01 Meso i mesne prerađevine	37.340	19.092	89,8	115,8	394.310	201.608	119,1	Meat and meat preparations
02 Mlijeko, mliječne prerađevine i jaja	18.458	9.437	106,8	92,9	234.690	119.995	103,6	Dairy products and birds' eggs
03 Ribe, vodozemci i njihove prerađevine	8.575	4.384	94,6	78,3	74.546	38.115	88,0	Fish, crustaceans, molluscs, prepar. of
04 Žitarice i proizvodi od žitarica	27.259	13.937	94,1	82,8	329.887	168.669	92,6	Cereals and cereal preparations
05 Voće i povrće	35.940	18.376	115,6	123,8	358.755	183.429	117,6	Vegetables and fruit
06 Šećer, šećerne prerađevine i med	5.705	2.917	98,6	104,4	61.263	31.323	118,3	Sugar, sugar preparations and honey
07 Kafa, čaj, kakao i začini	26.239	13.416	97,2	91,8	294.872	150.766	109,6	Coffee, tea, cocoa, spices
08 Hrana za životinje	8.583	4.388	109,3	101,6	98.407	50.315	116,8	Feeding stuff for animals
09 Ostali jestivi proizvodi	32.336	16.533	99,9	96,9	366.688	187.485	111,1	Miscellaneous edible products
1 Pića i duhan	54.487	27.859	116,1	121,9	595.716	304.585	124,0	Beverages and tobacco
11 Pića	41.128	21.028	117,0	127,6	453.472	231.857	120,6	Beverages
12 Duhan i proizvodi od duhana	13.359	6.830	113,4	107,3	142.244	72.728	136,4	Tobacco and tobacco manufactures
2 Sirove materije nejestive, osim goriva	16.860	8.620	92,6	54,9	216.338	110.612	72,9	Inedible raw materials, except fuel
21 Sirove kože i sirovo krzno	774	396	104,3	52,3	11.422	5.840	55,4	Hides, skins and furskins, raw
22 Uljano sjemenje i plodovi	1.561	798	172,7	163,5	11.477	5.868	111,9	Oil seeds and oleaginous fruits
23 Sirovi i sintetički kaučuk	310	159	118,8	130,3	3.076	1.573	118,5	Crude rubber
24 Drvo i pluta	5.202	2.660	83,6	34,4	84.595	43.253	65,3	Cork and wood
25 Celuloza i papirni otpaci	588	301	76,0	16,3	8.063	4.123	57,4	Pulp and waste paper
26 Sirova tekstilna vlakna i njihovi otpaci	2.118	1.083	131,6	138,9	16.549	8.461	115,9	Crude textile fibres and their wastes
27 Prirodna đubriva i minerali osim goriva	1.838	940	71,6	68,7	24.761	12.660	89,2	Crude fertilizers and minerals ex. fuels
28 Metalne rude i otpaci od metala	1.839	940	76,6	82,0	25.058	12.812	53,6	Metalliferous ores and metal scrap
29 Sirovine biljne i životinjske, ostale	2.630	1.345	96,5	92,2	31.337	16.022	100,9	Crude animal and vegetable materials
3 Mineralna goriva, maziva i srodni proizvodi	209.968	107.355	95,0	73,0	2.945.765	1.506.146	78,1	Mineral fuels, lubricants and similar products
32 Ugalj, koks i briketi	44.757	22.884	97,8	62,9	675.988	345.627	72,5	Coal, coke and briquettes
33 Nafta i derivati od nafte	136.757	69.923	90,1	78,9	1.897.548	970.201	79,7	Petroleum and petroleum products
34 Prirodni i industrijski gas	16.951	8.667	137,8	73,8	177.696	90.855	86,6	Gas, natural and manufactured
35 Električna energija	11.503	5.881	103,9	57,1	194.533	99.463	77,0	Electricity
4 Ulja, masti i voskovi životinjskog ili biljnog porijekla	6.477	3.312	102,9	84,4	78.282	40.025	80,4	Edible oil, lard and wax of animal or plant origin
41 Životinjska ulja i masti	529	270	77,7	54,1	5.938	3.036	78,6	Animal oils and fats
42 Biljna ulja i masti, sirova i rafinirana	5.233	2.676	103,0	87,3	66.207	33.851	79,8	Vegetable fats, oils, crude and refined
43 Prerađena biljna i životinjska ulja i masnoće	715	366	135,2	102,1	6.137	3.138	89,9	Processed animal or vegetable fats and oils
5 Hemijski/Kemijski proizvodi	188.450	96.353	91,6	103,5	2.342.832	1.197.871	101,6	Chemical products
51 Organske hemikalije/kemikalije	8.275	4.231	126,0	111,0	86.783	44.371	95,0	Organic chemicals
52 Anorganske hemikalije/kemikalije	4.730	2.418	112,1	93,2	47.148	24.106	75,5	Inorganic chemicals
53 Boje i štavila	9.015	4.609	70,6	108,0	148.738	76.049	108,4	Dyeing, tanning, colouring materials
54 Medicinski i farmaceutski proizvodi	58.008	29.659	105,9	116,3	606.303	309.998	115,1	Medical and pharmaceutical products
55 Toaletni proizvodi i proizvodi za čišćenje	31.530	16.121	82,4	106,6	430.053	219.883	119,7	Toilet, cleaning and perfume materials

10 - 5 Uvoz po sektorima i odsjecima SMTK - Rev. 4 (nastavak)
Imports by sections and divisions of SITC Rev. 4 (continued)

	XII 2023		XII 2023	XII 2023	I - XII 2023		I-XII 2023	
	000 KM	000 EUR	XI 2023	XII 2022	000 KM	000 EUR	I-XII 2022	
56 Vještačka đubriva	907	464	206,6	75,6	12.912	6.602	42,4	Processed fertilizers
57 Plastične mase u primarnim oblicima	24.478	12.515	84,5	85,7	354.729	181.370	76,4	Plastics in primary forms
58 Plastične mase, ne-primarni oblici	29.596	15.132	87,5	97,6	390.590	199.705	95,2	Plastics in non-primary forms
59 Ostale hemikalije/kemikalije	21.911	11.203	84,5	100,9	265.576	135.787	118,6	Chemicals, n.e.s.
6 Industrijski proizvodi, razvrstani uglavnom po vrsti sirovina	362.824	185.509	87,7	81,7	4.981.579	2.547.041	85,3	Industrial products, classified mostly by raw material
61 Koža, krzno i proizvodi od kože i krzna	9.287	4.748	105,8	98,4	127.980	65.435	79,8	Leather, products of, dressed furskins
62 Guma i gumeni proizvodi	11.593	5.927	54,2	88,7	218.266	111.598	104,0	Rubber manufactures, n.e.s.
63 Proizvodi od drveta, osim namještaja	17.102	8.744	85,5	93,9	234.897	120.101	99,8	Wood manufactures (excl. furniture)
64 Papir, ljepenka i ostali slični proizvodi	27.204	13.909	96,2	99,1	345.415	176.608	89,6	Paper, paperboard and articles thereof
65 Predivo, tkanine i tekstilni proizvodi	46.478	23.764	99,2	95,6	554.121	283.318	100,3	Textile yarn, fabrics, made-up articles
66 Proizvodi od nemetalnih minerala	29.342	15.002	80,6	85,5	448.620	229.376	98,9	Non-metallic mineral manufactures
67 Željezo i čelik	68.293	34.918	73,7	75,6	999.045	510.804	83,9	Iron and steel
68 Obojeni metali	92.481	47.285	98,0	64,3	1.305.224	667.350	69,4	Non-ferrous metals
69 Metalni proizvodi	61.044	31.211	94,0	104,2	748.011	382.452	97,1	Manufactures of metals
7 Mašine/Strojevi i transportna sredstva	367.021	187.655	95,6	97,5	4.506.083	2.303.924	121,7	Machinery and transport equipment
71 Pogonske mašine i oprema	11.112	5.681	86,9	37,2	210.224	107.486	99,9	Power-generating enginery, equipment
72 Mašine specijaliz. za odred. industrije	35.577	18.190	95,0	97,8	489.423	250.238	136,9	Machines special. for partic. industries
73 Mašine za obradu metala	22.559	11.534	126,7	114,3	165.107	84.418	97,2	Metal working machinery
74 Ostale industrijske mašine i dijelovi	63.733	32.586	94,2	100,8	826.339	422.500	119,0	Other industrial machinery and parts of
75 Kancelarijske mašine i mašine za automatsku obradu podataka	14.797	7.566	83,4	80,5	171.919	87.901	94,4	Office machines and automatic data processing machine s
76 Telekomunikacijski aparati i aparati za snimanje zvuka	26.486	13.542	76,6	74,1	356.315	182.181	106,5	Telecommunications and sound recording apparatus
77 Električne mašine, aparati i uređaji	77.032	39.386	98,3	113,5	969.436	495.665	124,8	Electrical machinery, appliances, parts
78 Drumaska vozila	114.777	58.685	101,2	109,7	1.301.265	665.326	134,2	Road vehicles
79 Ostala transportna vozila	948	485	23,3	158,8	16.055	8.209	234,6	Other transport equipment
8 Razni industrijski proizvodi	150.104	76.747	100,4	94,8	1.801.068	920.871	102,1	Miscellaneous industrial goods
81 Montažne zgrade, sanitarni, rasvjetni i grijači uređaji	7.411	3.789	93,0	86,0	90.119	46.077	91,7	Fabricated buildings; sanitary, heating, lighting equipment
82 Namještaj i njegovi dijelovi	18.820	9.623	96,4	111,0	222.048	113.531	114,7	Furniture and furnishings
83 Torbe, tašne, neseseri i slični proizvodi	2.959	1.513	93,3	95,6	39.864	20.382	110,0	Travel goods, handbags and similar
84 Odjeća	38.704	19.789	103,7	83,3	485.468	248.216	101,9	Clothing
85 Obuća	10.566	5.402	87,4	74,1	182.110	93.111	93,6	Footwear
87 Naučni i kontrolni instrumenti	21.756	11.124	114,2	135,7	189.281	96.778	105,0	Scientific and controlling instruments
88 Fotografski i optički proizvodi, satovi	2.050	1.048	77,1	98,1	29.976	15.326	105,1	Photo and optical equipment; watches
89 Ostali industrijski proizvodi	47.838	24.459	100,4	94,2	562.202	287.449	101,3	Miscellaneous manufactured articles
9 Proizvodi, nerazvrstani po kategorijama	16	8	228,6	320,0	837	428	1,6	Products and transactions, unclassified

Izvor: Baza podataka Uprave za indirektno/neizravno oporezivanje BiH.

Source: Indirect Taxation Authority of BiH database.

Prethodni podaci

Previous data

10 - 6 Izvoz Federacije BiH prema međunarodnoj klasifikaciji ekonomske namjene proizvoda (BEC) Rev. 4
Exports of Federation of BiH, according to classification by broad economic categories (BEC) Rev. 4

	XII 2023		XII 2023	XII 2023	I - XII 2023		I-XII 2023	
	'000 KM	'000 EUR	XI 2023	XII 2022	'000 KM	'000 EUR	I-XII 2022	
Ukupno	805.163	411.673	85,2	85,4	11.163.654	5.707.886	92,2	<i>Total</i>
1. Hrana i pića	40.442	20.678	96,9	106,3	488.069	249.546	104,8	<i>Food and beverages</i>
2. Industrijski materijali	319.695	163.457	75,7	73,2	5.122.794	2.619.243	83,6	<i>Industrial supplies</i>
3. Goriva i maziva	67.171	34.344	114,3	73,5	965.488	493.646	77,3	<i>Fuels and lubricants</i>
4. Kapitalni proizvodi (osim transportnih sredstava), dijelovi i pribor	107.881	55.159	78,5	109,4	1.454.716	743.784	113,0	<i>Capital goods (exc. transport equipment), parts and accessories</i>
5. Transportna sredstva i njihovi dijelovi i pribor	52.120	26.649	69,0	118,3	712.181	364.132	119,1	<i>Transport equipment, parts and accessories thereof</i>
6. Proizvodi za široku potrošnju	169.799	86.817	89,9	88,2	2.105.548	1.076.550	100,8	<i>Consumer goods</i>
7. Proizvodi, drugdje nespomenuti	48.055	24.570	240,1	117,1	314.858	160.984	109,1	<i>Goods, n.e.c.</i>

10 - 7 Uvoz Federacije BiH prema međunarodnoj klasifikaciji ekonomske namjene proizvoda (BEC) Rev. 4
Imports of Federation of BiH, according to classification by broad economic categories (BEC) Rev. 4

	XII 2023		XII 2023	XII 2023	I - XII 2023		I-XII 2023	
	'000 KM	'000 EUR	XI 2023	XII 2022	'000 KM	'000 EUR	I-XII 2022	
Ukupno	1.560.260	797.748	94,6	89,9	19.733.306	10.089.479	96,8	<i>Total</i>
1. Hrana i pića	240.814	123.126	103,0	104,9	2.656.211	1.358.099	109,5	<i>Food and beverages</i>
2. Industrijski materijali	496.643	253.930	89,6	83,0	6.648.119	3.399.129	86,7	<i>Industrial supplies</i>
3. Goriva i maziva	209.677	107.206	95,6	73,6	2.933.908	1.500.083	78,1	<i>Fuels and lubricants</i>
4. Kapitalni proizvodi (osim transportnih sredstava), dijelovi i pribor	248.934	127.278	97,1	93,3	3.082.824	1.576.223	117,3	<i>Capital goods (exc. transport equipment), parts and accessories</i>
5. Transportna sredstva i njihovi dijelovi i pribor	128.674	65.790	91,3	107,9	1.545.826	790.368	129,7	<i>Transport equipment, parts and accessories thereof</i>
6. Proizvodi za široku potrošnju	230.675	117.942	94,4	98,3	2.846.746	1.455.518	107,4	<i>Consumer goods</i>
7. Proizvodi, drugdje nespomenuti	4.843	2.476	-	188,3	19.672	10.058	27,4	<i>Goods, n.e.c.</i>

Izvor: Baza podataka Uprave za indirektno/neizravno oporezivanje BiH.

Source: Indirect Taxation Authority of BiH database.

Prethodni podaci

Previous data

10 - 8 Izvoz najznačajnijih proizvoda - vrijednost i struktura
Exports of top goods - value and structure

Tarifni broj Tariff code	Roba	I - XII 2023		%	Goods
		000 KM	000 EUR		
Ukupan izvoz		11.163.654	5.707.885	100,0	Total exports
od toga					of which
2716000000	Električna energija	515.480	263.561	4,6	Electrical energy
8544499500	Ostali električni provodnici, za napon između 80 V i 1000 V	356.399	182.224	3,2	Electric conductors for a voltage > 80 V but < 1.000 V
2836200000	Dinatrijum-karbonat	312.098	159.573	2,8	Disodium carbonate
2704001000	Koks i polukoks od kamenog uglja	278.105	142.193	2,5	Coke and semi-coke of coal
7308909800	Ostale željezne ili čelične konstrukcije (osim montažnih zgrada) i dijelovi	258.764	132.304	2,3	Structures and parts of structures of iron or steel, n.e.s.
9306303000	Municija i njeni dijelovi, za vojno oružje	229.135	117.155	2,1	Cartridges and other ammunition and projectiles and parts thereof, n.e.s.
7601208000	Legure aluminijuma, u sirovim oblicima, ostale	216.489	110.689	1,9	Unwrought aluminium
3925200000	Vrata, prozori i njihovi okviri, pragovi, od plastičnih masa	211.916	108.351	1,9	Doors, windows and their frames and thresholds for doors, of plastics
9401610000	Tapcirana sjedišta	188.040	96.143	1,7	Upholstered seats
8503009900	Ostali dijelovi za električne motore i generatore	181.935	93.022	1,6	Parts for electric motors and generators, electric generating sets and rotary converters, n.e.s.
7610100000	Vrata, prozori i njihovi okviri, od aluminijuma	170.933	87.397	1,5	Doors, windows and their frames, of aluminium
8544499100	Izolovani električni provodnici, za napon <1000 V, bez priključaka	162.577	83.124	1,5	Electric wire and cables, for a voltage <=1000 V, insulated, with no connectors
9401999000	Sjedišta i njihovi dijelovi, ostali	159.292	81.445	1,4	Seats, other
7604299000	Ostali profili od legura aluminijuma	138.375	70.750	1,2	Solid profiles, of aluminium alloys, n.e.s.
7214200000	Šipke od gvožđa, sa udubljenjima i slično	138.246	70.684	1,2	Bars of iron with some deformations
8537109800	Električne ploče, pultovi, stolovi, i slično, ostalo	117.529	60.092	1,1	Boards, panels, consoles, desks, cabinets and other bases
9406903800	Montažne zgrade, ostale	113.849	58.210	1,0	Prefabricated buildings, other
8482990000	Ostali dijelovi za kotrljajuće ležaje	113.363	57.962	1,0	Parts of ball or roller bearings (excl. balls, needles and rollers), n.e.s.
8409990000	Dijelovi za ostale motore	105.755	54.072	0,9	Parts suitable, use in engines
8708999700	Dijelovi i pribor za motorna vozila	102.211	52.260	0,9	Parts and accessories for motor vehicles
Izvoz svih ostalih roba		7.093.163	3.626.677	63,5	Exports of all other goods

Izvor: Baza podataka Uprave za indirektno/heizravno oporezivanje BiH.

Source: Indirect Taxation Authority of BiH database.

Prethodni podaci

Previous data

VANJSKA TRGOVINA
FOREIGN TRADE

10 - 9 Uvoz najznačajnijih proizvoda - vrijednost i struktura
Imports of top goods - value and structure

Tarifni broj Tariff code	Roba	I - XII 2023		%	Goods
		000 KM	000 EUR		
Ukupan uvoz		19.733.306	10.089.479	100,0	Total imports
od toga					of which
2710194300	Diesel gorivo	1.467.430	750.285	7,4	Diesel fuel
2701121000	Bitumenozni kameni ugljen za koksovanje	549.426	280.917	2,8	Bituminous hard coal for coking
7408110000	Žica od bakra promjera preko 6 mm	378.294	193.419	1,9	Copper wire, more than 6 mm in diameter
3004900010	Gotovi lijekovi za prodaju na malo, ostali	301.137	153.969	1,5	Other medicaments in forms or packings for retail sale
7601109000	Aluminijum, sirovi	259.619	132.741	1,3	Aluminium, raw
2710124500	Benzin 95-98 oktana	231.464	118.346	1,2	Petrol 95-98 octane
7601204000	Legure aluminija u obliku ploča i poluga	203.583	104.090	1,0	Unwrought aluminium, Slabs and billets
2716000000	Električna energija	194.533	99.463	1,0	Electrical energy
8541430000	Diode, tranzistori, i slično, fotonaponske ćelije sastavljene u module ili panele	151.616	77.520	0,8	Diodes, transistors and similar semiconductor devices, photovoltaic cells
8703329000	Automobili, korišteni, sa diesel motorom od 1500 do 2500 cm3	149.194	76.282	0,8	Cars with diesel engine, 1500-2500 cm3, used
8517130000	Električni aparati za žičnu telefoniju, i slično, pametni telefoni	146.543	74.926	0,7	Smartphones
8703321910	Automobili sa diesel motorom, novi, prvoga stepena rastavljenosti	134.227	68.629	0,7	Cars with diesel engine, new, disassembled
2711210000	Prirodni gas u gasovitom stanju	130.133	66.536	0,7	Natural gas in gaseous state
3002150000	Antiserumi, ostale frakcije krvi i imunološki proizvodi; vakcine	126.322	64.587	0,6	Antiserums and other blood fractions and modified immunological products; vaccines.
2203000100	Pivo od slada, u bocama	113.815	58.193	0,6	Beer made from malt, in bottles
0201203000	Goveđe četvrti sa kostima, svježe	113.805	58.188	0,6	Forequarters of bovine animals, with bone in, fresh or chilled
7210708000	Plosnati valjani proizvodi od željeza ili neleg. čelika, obojeni, lakirani ili plastificirani, ostali	109.659	56.068	0,6	Flat-rolled products of iron or non-alloy steel, painted, varnished or plastic coated
2402209000	Cigarete, ostale	108.038	55.239	0,5	Cigarettes
2202100000	Voda, uključujuću mineralnu i gaziranu, sa dodatim sladilima i aromama	107.940	55.189	0,5	Waters, incl. mineral and aerated, with added sugar, sweetener or flavour
3402509000	Preparati za pranje i čišćenje	97.115	49.654	0,5	Washing preparations and cleaning preparations
Uvoz svih ostalih roba		14.659.413	7.495.239	74,3	Imports of all other goods

Izvor: Baza podataka Uprave za indirektno/heizravno oporezivanje BiH.

Source: Indirect Taxation Authority of BiH database.

Prethodni podaci

Previous data

VANJSKA TRGOVINA
FOREIGN TRADE

10 - 10 Top 10 zemalja u izvozu i uvozu
Top 10 exports and imports countries

	I - XII 2023			
	000 KM	000 EUR	Struktura u % Structure in %	
Ukupan izvoz	11.163.654	5.707.886	100,0	<i>Total imports</i>
Njemačka	2.049.861	1.048.077	18,4	<i>Germany</i>
Hrvatska	1.650.571	843.924	14,8	<i>Croatia</i>
Austrija	1.289.809	659.469	11,6	<i>Austria</i>
Srbija	1.105.381	565.172	9,9	<i>Serbia</i>
Slovenija	874.085	446.913	7,8	<i>Slovenia</i>
Italija	810.459	414.381	7,3	<i>Italy</i>
Crna Gora	376.977	192.745	3,4	<i>Montenegro</i>
Nizozemska	329.264	168.350	2,9	<i>Netherlands</i>
Francuska	222.441	113.732	2,0	<i>France</i>
Švicarska	200.926	102.732	1,8	<i>Switzerland</i>
Ostale zemlje	2.253.880	1.152.391	20,2	<i>Other countries</i>

	I - XII 2023			
	000 KM	000 EUR	Struktura u % Structure in %	
Ukupan uvoz	19.733.306	10.089.479	100,0	<i>Total imports</i>
Italija	2.731.004	1.396.340	13,8	<i>Italy</i>
Njemačka	2.438.681	1.246.878	12,4	<i>Germany</i>
Kina	1.872.899	957.598	9,5	<i>China</i>
Hrvatska	1.630.798	833.814	8,3	<i>Croatia</i>
Srbija	1.530.150	782.353	7,8	<i>Serbia</i>
Turska	1.206.081	616.659	6,1	<i>Turkiye</i>
Austrija	741.616	379.182	3,8	<i>Austria</i>
SAD	724.365	370.362	3,7	<i>United States</i>
Slovenija	706.087	361.017	3,6	<i>Slovenia</i>
Poljska	685.800	350.644	3,5	<i>Poland</i>
Ostale zemlje	5.465.825	2.794.632	27,7	<i>Other countries</i>

Izvor: Baza podataka Uprave za indirektno/neizravno oporezivanje BiH.

Source: Indirect Taxation Authority of BiH database.

Prethodni podaci

Previous data

10 - 11 Izvoz Federacije Bosne i Hercegovine po zemljama prema geografskim zonama
Exports of Federation of Bosnia and Herzegovina by countries by geographic zones

	XII 2023		XII 2023	XII 2023	I - XII 2023		I-XII 2023	
	'000 KM	'000 EUR	XI 2023	XII 2022	'000 KM	'000 EUR	I-XII 2022	
Ukupno	805.163	411.673	85,2	85,4	11.163.654	5.707.886	92,2	<i>Total</i>
Zemlje EU	562.023	287.358	81,1	84,8	8.381.937	4.285.616	92,8	<i>EU countries</i>
Austrija	82.320	42.090	77,2	93,2	1.289.809	659.469	105,1	<i>Austria</i>
Belgija	3.772	1.929	65,6	82,7	64.416	32.935	70,0	<i>Belgium</i>
Bugarska	8.038	4.110	107,4	240,4	86.856	44.409	216,6	<i>Bulgaria</i>
Češka	11.226	5.740	66,5	72,3	174.539	89.240	115,2	<i>Czech Republic</i>
Kipar	22	11	8,2	5,9	1.961	1.003	79,2	<i>Cyprus</i>
Danska	2.978	1.523	117,8	88,8	35.866	18.338	72,9	<i>Denmark</i>
Estonija	405	207	297,8	146,7	3.882	1.985	78,1	<i>Estonia</i>
Finska	24	12	120,0	600,0	4.365	2.232	357,5	<i>Finland</i>
Francuska	15.499	7.925	76,0	80,2	222.441	113.732	84,7	<i>France</i>
Grčka	1.425	729	165,5	296,3	15.031	7.685	111,1	<i>Greece</i>
Hrvatska	116.886	59.763	90,2	85,4	1.650.571	843.924	94,9	<i>Croatia</i>
Irska	148	76	33,3	672,7	2.851	1.458	185,3	<i>Ireland</i>
Italija	53.503	27.356	80,2	62,3	810.459	414.381	64,0	<i>Italy</i>
Latvija (Letonija)	362	185	219,4	187,6	2.330	1.191	44,5	<i>Latvia</i>
Litvanija	4.299	2.198	122,7	98,8	66.727	34.117	115,1	<i>Lithuania</i>
Luksemburg	485	248	102,1	7,6	14.306	7.315	15,0	<i>Luxembourg</i>
Mađarska	11.765	6.015	74,8	70,0	192.045	98.191	80,4	<i>Hungary</i>
Malta	25	13	100,0	-	527	269	216,0	<i>Malta</i>
Nizozemska	25.330	12.951	88,9	94,9	329.264	168.350	99,4	<i>Netherlands</i>
Njemačka	131.377	67.172	75,8	90,2	2.049.861	1.048.077	101,8	<i>Germany</i>
Poljska	12.357	6.318	118,4	76,9	148.914	76.139	69,7	<i>Poland</i>
Portugal	286	146	42,1	48,5	8.112	4.148	17,0	<i>Portugal</i>
Rumunija	6.265	3.203	69,7	71,9	134.709	68.876	103,1	<i>Romania</i>
Slovačka	3.420	1.749	92,4	45,6	56.789	29.036	76,4	<i>Slovakia</i>
Slovenija	59.071	30.203	76,2	99,1	874.085	446.913	104,6	<i>Slovenia</i>
Španija	4.332	2.215	90,9	87,9	55.257	28.252	134,6	<i>Spain</i>
Švedska	6.403	3.274	83,5	95,2	85.964	43.953	90,8	<i>Sweden</i>
Zemlje EFTE	23.770	12.153	122,3	153,9	235.686	120.504	112,8	<i>EFTA countries</i>
Island	-	-	-	-	-	-	-	<i>Iceland</i>
Lihtenštajn	36	18	8,9	23,7	537	275	107,2	<i>Liechtenstein</i>
Norveška	1.585	810	71,5	70,1	34.223	17.498	93,7	<i>Norway</i>
Švicarska	22.149	11.325	131,7	170,0	200.926	102.732	117,7	<i>Switzerland</i>
Ostale evropske zemlje	163.554	83.624	85,3	77,5	2.106.726	1.077.152	85,9	<i>Other european countries</i>
Albanija	3.140	1.605	140,1	106,6	31.273	15.990	86,9	<i>Albania</i>
Crna Gora	27.266	13.941	101,3	84,7	376.977	192.745	94,4	<i>Montenegro</i>
Kosovo	5.547	2.836	104,6	60,0	82.915	42.394	77,8	<i>Kosovo</i>
Sjeverna Makedonija	11.080	5.665	104,7	111,6	126.554	64.706	116,0	<i>Macedonia FYR</i>
Ruska Federacija	17.071	8.728	101,0	99,0	97.131	49.662	131,7	<i>Russian Federation</i>
Srbija	73.210	37.432	68,7	64,2	1.105.381	565.172	79,1	<i>Serbia</i>
Turska	19.239	9.837	125,9	96,8	188.150	96.200	77,6	<i>Turkey</i>
Ujedinjeno Kraljevstvo	5.421	2.772	91,1	156,8	66.091	33.792	126,2	<i>United Kingdom</i>
Ostale zemlje	1.580	808	76,8	71,7	32.254	16.491	90,0	<i>Other countries</i>
Afrika	8.456	4.323	77,9	46,1	58.732	30.029	75,3	<i>Africa</i>

10 - 11 Izvoz Federacije Bosne i Hercegovine po zemljama prema geografskim zonama (nastavak)
Exports of Federation of Bosnia and Herzegovina by countries by geographic zones (continued)

	XII 2023		XII 2023	XII 2023	I - XII 2023		I-XII 2023	
	'000 KM	'000 EUR	XI 2023	XII 2022	'000 KM	'000 EUR	I-XII 2022	
Zemlje sjeverne Afrike	2.176	1.113	38,2	24,3	23.091	11.806	39,8	North Africa
Ostale Afričke zemlje	6.280	3.211	121,8	67,2	35.641	18.223	178,2	Other African countries
Amerika	16.552	8.463	89,7	98,0	187.677	95.958	140,4	America
Zemlje sjeverne Amerike	14.527	7.428	91,6	102,9	150.188	76.790	135,5	North America
Kanada	1.177	602	-	-	1.873	958	199,5	Canada
SAD	13.350	6.826	84,5	94,6	148.314	75.832	135,0	United States
Ostale zemlje	-	-	-	-	1	1	-	Other countries
Zemlje Centralne Amerike i Kariba	1.833	937	120,9	77,0	22.515	11.512	125,2	Centr. America and Caribbean
Zemlje Južne Amerike	192	98	18,0	47,9	14.974	7.656	309,8	South America
Azija	29.597	15.133	281,0	176,1	174.577	89.260	95,4	Asia
Zemlje Bliskog i Srednjeg Istoka	22.457	11.482	569,5	261,7	99.029	50.633	73,3	Near and Middle Eastern countries
Ostale zemlje Azije	7.140	3.651	108,4	86,8	75.548	38.627	157,8	Other Asian countries
Indija	982	502	87,1	315,8	19.576	10.009	376,0	India
Japan	1	1	25,0	0,6	940	481	180,1	Japan
Kina	3.147	1.609	97,2	232,6	16.540	8.457	112,8	China
Malezija	858	439	221,7	18,5	16.762	8.570	293,8	Malaysia
Ostale zemlje	2.152	1.100	117,4	123,3	21.730	11.110	99,8	Other countries
Zemlje okeanije i polarnog regiona	1.131	578	-	214,2	5.657	2.892	103,7	Oceania and Polar Regions
Australija i Novi Zeland	1.131	578	-	214,2	5.657	2.892	103,7	Australia and New Zealand
Australija	1.131	578	-	214,2	5.420	2.771	103,9	Australia
Novi Zeland	-	-	-	-	237	121	99,2	New Zealand
Ostale zemlje	-	-	-	-	-	-	-	Other countries
Ostale zemlje Okeanije i Polarnog Regiona	-	-	-	-	-	-	-	Other countries of Oceania and Polar Region
Neraspoređeno	80	41	48,2	7,0	12.662	6.474	102,5	Unclassified

Izvor: Baza podataka Uprave za indirektno/neizravno oporezivanje BiH.

Source: Indirect Taxation Authority of BiH database.

Prethodni podaci

Previous data

10 - 12 Uvoz federacije bosne i hercegovine po zemljama prema geografskim zonama
Imports of federation of bosnia and hercegovina by countries by geographic zones

	XII 2023		XII 2023	XII 2023	I - XII 2023		I-XII 2023	
	'000 KM	'000 EUR	XI 2023	XII 2022	'000 KM	'000 EUR	I-XII 2022	
Ukupno	1.560.260	797.748	94,6	89,9	19.733.306	10.089.479	96,8	Total
Zemlje EU	943.656	482.484	92,2	92,8	11.840.168	6.053.782	100,2	EU countries
Austrija	51.906	26.539	80,4	100,8	741.616	379.182	100,0	Austria
Belgija	15.232	7.788	93,8	98,4	189.190	96.731	89,7	Belgium
Bugarska	5.534	2.829	86,9	106,3	78.722	40.250	93,2	Bulgaria
Češka	28.944	14.799	92,5	67,4	393.273	201.077	104,5	Czech Republic
Kipar	218	111	589,2	-	755	386	297,2	Cyprus
Danska	4.551	2.327	83,3	91,1	52.290	26.735	107,9	Denmark
Estonija	292	149	207,1	87,7	3.013	1.541	64,1	Estonia
Finska	2.443	1.249	168,4	38,3	46.160	23.601	131,2	Finland
Francuska	29.779	15.226	96,5	95,7	353.254	180.616	103,4	France
Grčka	21.064	10.770	354,8	218,2	141.161	72.174	88,4	Greece
Hrvatska	121.061	61.898	85,2	71,2	1.630.798	833.814	70,3	Croatia
Irska	6.618	3.384	97,2	111,9	83.474	42.680	121,5	Ireland
Italija	224.523	114.797	90,2	105,5	2.731.004	1.396.340	116,6	Italy
Latvija (Letonija)	1.183	605	222,4	250,1	5.802	2.967	106,2	Latvia
Litvanija	1.094	559	76,9	124,0	14.179	7.250	110,7	Lithuania
Luksemburg	501	256	61,2	175,8	10.066	5.147	122,5	Luxembourg
Mađarska	31.326	16.017	92,3	80,4	419.834	214.658	89,9	Hungary
Malta	234	120	68,6	56,0	7.089	3.625	136,9	Malta
Nizozemska	32.175	16.451	124,8	129,9	308.147	157.553	126,7	Netherlands
Njemačka	194.020	99.201	87,9	98,4	2.438.681	1.246.878	108,8	Germany
Poljska	50.913	26.031	93,4	78,2	685.800	350.644	113,6	Poland
Portugal	2.337	1.195	51,5	74,0	35.500	18.151	106,5	Portugal
Rumunija	17.253	8.821	104,0	98,1	192.623	98.487	98,5	Romania
Slovačka	15.782	8.069	88,5	83,9	187.261	95.745	91,3	Slovakia
Slovenija	54.478	27.854	100,2	90,9	706.087	361.017	98,0	Slovenia
Španija	19.986	10.219	98,8	82,6	251.432	128.555	108,0	Spain
Švedska	10.209	5.220	91,6	116,1	132.957	67.980	122,7	Sweden
Zemlje EFTE	12.513	6.398	77,1	58,8	159.608	81.606	100,4	EFTA countries
Island	15	8	71,4	60,0	337	172	45,9	Iceland
Lihtenštajn	35	18	40,7	34,0	851	435	90,6	Liechtenstein
Norveška	1.729	884	90,8	61,6	21.186	10.832	87,4	Norway
Švicarska	10.734	5.488	75,5	58,5	137.234	70.167	103,2	Switzerland
Ostale evropske zemlje	273.192	139.681	99,4	79,3	3.520.818	1.800.166	89,8	Other european countries
Albanija	2.036	1.041	49,3	70,8	39.432	20.161	114,1	Albania
Crna Gora	3.296	1.685	83,2	110,7	42.028	21.489	63,8	Montenegro
Kosovo	1.534	784	85,5	120,2	19.650	10.047	103,9	Kosovo
Sjeverna Makedonija	12.195	6.235	103,8	136,4	129.634	66.281	110,6	Macedonia FYR
Ruska Federacija	26.368	13.482	167,4	39,4	372.916	190.669	69,2	Russian Federation
Srbija	110.293	56.392	100,9	83,7	1.530.150	782.353	93,2	Serbia
Turska	101.165	51.725	92,2	90,1	1.206.081	616.659	89,4	Turkey
Ujedinjeno Kraljevstvo	10.435	5.335	73,5	80,0	135.335	69.196	123,2	United Kingdom
Ostale zemlje	5.870	3.001	137,5	137,3	45.592	23.311	102,5	Other countries
Afrika	16.059	8.211	129,2	333,5	171.425	87.648	204,2	Africa

10 - 12 Uvoz federacije bosne i hercegovine po zemljama prema geografskim zonama (nastavak)
Imports of federation of bosnia and hercegovina by countries by geographic zones (continued)

	XII 2023		XII 2023	XII 2023	I - XII 2023		I-XII 2023	
	'000 KM	'000 EUR	XI 2023	XII 2022	'000 KM	'000 EUR	I-XII 2022	
Zemlje sjeverne Afrike	14.488	7.408	128,0	385,1	143.518	73.380	223,2	North Africa
Ostale Afričke zemlje	1.571	803	140,8	149,2	27.907	14.269	142,0	Other African countries
Amerika	80.005	40.906	102,4	95,3	969.003	495.443	84,2	America
Zemlje sjeverne Amerike	60.453	30.909	100,2	92,0	741.958	379.357	82,0	North America
Kanada	1.304	667	150,2	78,5	17.593	8.995	135,3	Canada
SAD	59.149	30.242	99,5	92,3	724.365	370.362	81,2	United States
Ostale zemlje	-	-	-	-	-	-	-	Other countries
Zemlje Centralne Amerike i Kariba	2.793	1.428	85,6	63,7	36.422	18.622	86,9	Centr. America and Caribbean
Zemlje Južne Amerike	16.759	8.569	115,3	121,2	190.623	97.464	93,5	South America
Azija	234.192	119.740	96,2	92,8	3.024.036	1.546.165	93,2	Asia
Zemlje Bliskog i Srednjeg Istoka	15.464	7.907	194,3	141,3	137.495	70.300	71,6	Near and Middle Eastern countries
Ostale zemlje Azije	218.728	111.834	92,9	90,6	2.886.541	1.475.865	94,6	Other Asian countries
Indija	19.795	10.121	110,3	73,3	318.427	162.809	42,3	India
Japan	16.156	8.260	194,0	163,2	127.028	64.948	142,9	Japan
Kina	138.071	70.595	87,2	89,2	1.872.899	957.598	112,1	China
Malezija	3.891	1.989	165,6	206,7	35.434	18.117	148,1	Malaysia
Ostale zemlje	40.815	20.868	84,0	85,2	532.753	272.392	103,4	Other countries
Zemlje okeanije i polarnog regiona	343	175	92,5	2,9	33.858	17.311	251,7	Oceania and Polar Regions
Australija i Novi Zeland	342	175	92,4	2,9	33.665	17.213	255,3	Australia and New Zealand
Australija	260	133	71,4	2,2	33.282	17.017	262,2	Australia
Novi Zeland	74	38	-	148,0	340	174	78,2	New Zealand
Ostale zemlje	8	4	-	100,0	43	22	75,4	Other countries
Ostale zemlje Okeanije i Polarnog Regiona	1	1	100,0	33,3	193	99	72,8	Other countries of Oceania and Polar Region
Neraspoređeno	300	153	48,4	60,1	14.390	7.357	223,8	Unclassified

Izvor: Baza podataka Uprave za indirektno/neizravno oporezivanje BiH.

Source: Indirect Taxation Authority of BiH database.

Prethodni podaci

Previous data

10 - 13 Izvoz i uvoz po statističkim procedurama
Exports and imports according to statistical procedures

	I - XII 2023		
	'000 KM	Struktura u % Structure in %	
Ukupan izvoz	11.163.654	100,0	Total exports
1 Redovan izvoz	8.426.009	75,5	Normal exports
2 Izvoz nakon unutrašnje obrade	2.725.176	24,4	Exports after inward processing
3 Izvoz na vanjsku obradu	12.469	0,1	Exports for outward processing
Ukupan uvoz	19.733.306	100,0	Total imports
1 Redovan uvoz	17.779.841	90,1	Normal imports
2 Uvoz na unutrašnju obradu	1.939.986	9,8	Imports for inward processing
3 Uvoz nakon vanjske obrade	13.479	0,1	Imports after outward processing

	I - XII 2023		
	'000 KM	Struktura u % Structure in %	
Ukupan izvoz	5.707.886	100,0	Total exports
1 Redovan izvoz	4.308.150	75,5	Normal exports
2 Izvoz nakon unutrašnje obrade	1.393.360	24,4	Exports after inward processing
3 Izvoz na vanjsku obradu	6.375	0,1	Exports for outward processing
Ukupan uvoz	10.089.479	100,0	Total imports
1 Redovan uvoz	9.090.688	90,1	Normal imports
2 Uvoz na unutrašnju obradu	991.899	9,8	Imports for inward processing
3 Uvoz nakon vanjske obrade	6.892	0,1	Imports after outward processing

Izvor: Baza podataka Uprave za indirektno/neizravno oporezivanje BiH.

Source: Indirect Taxation Authority of BiH database.

Prethodni podaci

Previous data

10 - 14 Indeksi jediničnih vrijednosti izvoza i uvoza (paasche) po područjima KD BiH za IV kvartal 2023.

Export and import unit value indices (paasche) by sections of NACE Rev. 2 for 4th quarter 2023

	Izvoz / Export		Uvoz / Imports		
	$\frac{X-XII\ 2023}{\emptyset\ 2021}$	$\frac{X-XII\ 2023}{I - XII\ 2022}$	$\frac{X-XII\ 2023}{\emptyset\ 2021}$	$\frac{X-XII\ 2023}{I - XII\ 2022}$	
Ukupno	122,6	100,4	122,9	96,5	Total
A Poljoprivreda, šumarstvo i ribarstvo	152,5	118,5	129,7	97,3	Agriculture, forestry and fishing
B Vađenje ruda i kamena	129,9	105,9	207,6	100,5	Mining and quarrying
C Prerađivačka industrija	123,0	100,8	120,0	96,4	Manufacturing

10 - 15 Indeksi jediničnih vrijednosti izvoza i uvoza (paasche) po sektorima SMTK Rev. 4 za IV kvartal 2023.

Export and import unit value indices (paasche) by sections of SITC Rev. 4 for 4th quarter 2023

	Izvoz / Export		Uvoz / Imports		
	$\frac{VII-IX\ 2023}{\emptyset\ 2021}$	$\frac{VII-IX\ 2023}{I - XII\ 2022}$	$\frac{VII-IX\ 2023}{\emptyset\ 2021}$	$\frac{VII-IX\ 2023}{I - XII\ 2022}$	
Ukupno	122,6	100,4	122,9	96,5	Total
0 Hrana i žive životinje	133,8	109,2	124,3	100,4	Food and live animals
1 Pića i duhan	134,1	114,2	122,6	109,8	Beverages and tobacco
2 Sirove materije nejestive, osim goriva	110,3	92,2	129,0	107,2	Inedible raw materials, except fuel
3 Mineralna goriva, maziva i srodni proizvodi	121,7	75,7	214,3	112,2	Mineral fuels, lubricants and similar products
4 Ulja, masti i voskovi životinjskog ili biljnog porijekla	129,3	105,9	269,1	180,2	Edible oil, lard and wax of animal or plant origin
5 Hemijski/Kemijski proizvodi	132,6	102,1	112,2	97,5	Chemical products
6 Industrijski proizvodi, razvrstani uglavnom po vrsti sirovina	115,0	91,6	111,2	89,8	Industrial products, classified mostly by raw material
7 Mašine/Strojevi i transportna sredstva	128,4	109,4	111,0	100,5	Machinery and transport equipment
8 Razni industrijski proizvodi	122,3	107,9	108,3	94,4	Miscellaneous industrial goods

Izvor: Baza podataka Uprave za indirektno/neizravno oporezivanje BiH.

Source: Indirect Taxation Authority of BiH database.

Prethodni podaci

Previous data

10 - 16 Indeksi jediničnih vrijednosti izvoza i uvoza (paasche) po područjima KD BiH za 2023.

Export and import unit value indices (paasche) by sections of NACE Rev. 2 for 2023

	Izvoz / Export		Uvoz / Imports		
	$\frac{\text{Ø 2023}}{\text{Ø 2021}}$	$\frac{\text{Ø 2023}}{\text{Ø 2022}}$	$\frac{\text{Ø 2023}}{\text{Ø 2021}}$	$\frac{\text{Ø 2023}}{\text{Ø 2022}}$	
Ukupno	122,4	100,3	122,6	96,2	Total
A Poljoprivreda, šumarstvo i ribarstvo	137,2	106,6	127,2	95,4	Agriculture, forestry and fishing
B Vađenje ruda i kamena	132,1	107,7	183,4	88,8	Mining and quarrying
C Prerađivačka industrija	122,8	100,6	120,2	96,6	Manufacturing

10 - 17 Indeksi jediničnih vrijednosti izvoza i uvoza (paasche) po sektorima SMTK Rev. 4 za 2023.

Export and import unit value indices (paasche) by sections of SITC Rev. 4 for 2023

	Izvoz / Export		Uvoz / Imports		
	$\frac{\text{Ø 2023}}{\text{Ø 2021}}$	$\frac{\text{Ø 2023}}{\text{Ø 2022}}$	$\frac{\text{Ø 2023}}{\text{Ø 2021}}$	$\frac{\text{Ø 2023}}{\text{Ø 2022}}$	
Ukupno	122,4	100,3	122,6	96,2	Total
0 Hrana i žive životinje	131,5	107,4	127,6	103,1	Food and live animals
1 Pića i duhan	133,7	113,8	129,5	116,0	Beverages and tobacco
2 Sirove materije nejestive, osim goriva	110,0	92,0	119,5	99,3	Inedible raw materials, except fuel
3 Mineralna goriva, maziva i srodni proizvodi	128,3	79,8	169,1	88,6	Mineral fuels, lubricants and similar products
4 Ulja, masti i voskovi životinjskog ili biljnog porijekla	120,3	98,5	154,6	103,5	Edible oil, lard and wax of animal or plant origin
5 Hemijski/Kemijski proizvodi	139,0	107,0	111,7	97,1	Chemical products
6 Industrijski proizvodi, razvrstani uglavnom po vrsti sirovina	115,5	92,0	114,1	92,2	Industrial products, classified mostly by raw material
7 Mašine/Strojevi i transportna sredstva	127,1	108,4	113,9	103,0	Machinery and transport equipment
8 Razni industrijski proizvodi	120,5	106,3	115,1	100,4	Miscellaneous industrial goods

Izvor: Baza podataka Uprave za indirektno/neizravno oporezivanje BiH.

Source: Indirect Taxation Authority of BiH database.

Prethodni podaci

Previous data

UNUTRAŠNJA/UNUTARNJA TRGOVINA
DOMESTIC TRADE

Desezonirani i kalendarski prilagođeni pokazatelji ¹⁾
seasonally and working-day adjusted indicators ¹⁾

11 - 1 Trgovina na malo - mjesečne stope promjena izračunate iz desezoniranih indeksa
Month - on - month growth rates calculated on basis of seasonally adjusted indices

	<u>VII 2023</u> VI 2023	<u>VIII 2023</u> VII 2023	<u>IX 2023</u> VIII 2023	<u>X 2023</u> IX 2023	<u>XI 2023</u> X 2023	<u>XII 2023</u> XI 2023	
Ukupan promet - oblast 47*	1,6	1,5	-0,2	0,4	1,6	0,2	Total turnover - division 47
Nominalno	1,4	0,6	-0,3	1,1	1,5	-0,3	Value index
Realno							Volume index
Promet od trgovine na malo	1,6	1,9	-0,6	0,0	1,6	-0,5	Retail turnover
Nominalno	1,8	0,4	-1,3	1,0	3,2	-2,2	Value index
Realno							Volume index

11 - 2 Trgovina na malo - godišnje stope promjena izračunate iz kalendarski prilagođenih indeksa
Year - on - year growth rates calculated on basis of working day adjusted indices

	<u>VII 2023</u> VII 2022	<u>VIII 2023</u> VIII 2022	<u>IX 2023</u> IX 2022	<u>X 2023</u> X 2022	<u>XI 2023</u> XI 2022	<u>XII 2023</u> XII 2022	
Ukupan promet - oblast 47	9,1	10,1	10,5	8,0	9,5	9,8	Total turnover - division 47
Nominalno	7,4	6,8	7,0	7,2	10,4	7,9	Value index
Realno							Volume index
Promet od trgovine na malo	9,1	10,7	11,4	9,4	10,1	9,5	Retail turnover
Nominalno	7,5	7,6	7,9	8,8	10,9	8,0	Value index
Realno							Volume index

11 - 3 Desezonirani indeksi prometa prema glavnoj djelatnosti poslovnog subjekta, KD BiH 2010
Seasonally adjusted turnover indices, by main activity of business entity, according to KD BiH 2010

		Ukupan promet Total turnover						
		nominalno Value indices			realno Volume indices			
		<u>X 2023</u> IX 2023	<u>XI 2023</u> X 2023	<u>XII 2023</u> XI 2023	<u>X 2023</u> IX 2023	<u>XI 2023</u> X 2023	<u>XII 2023</u> XI 2023	
47	Trgovina na malo, osim trgovine motornim vozilima i motociklima	100,4	101,6	100,2	101,1	101,5	99,7	Retail trade, except of motor vehicles and motorcycles
47.11+	Trgovina na malo hranom,	98,5	102,5	100,4	99,2	101,7	100,1	Retail trade of food, beverages
47.2	pićem i duhanskim proizvodima							and tobacco
47.19+	Trgovina na malo	102,9	103,3	97,9	102,6	102,9	98,0	Retail trade of non-food products
47.4	do neprehrambenim proizvodima							(except of automotive fuels)
47.9	(osim trgovine motornim gorivima)							
47-	Trgovina na malo,	100,6	102,9	99,1	101,1	102,4	98,9	Retail trade, except of automotive
47.30	osim specijalizirane trgovine motornim gorivom							fuels in specialised stores

Prethodni podaci

Previous data

UNUTRAŠNJA/UNUTARNJA TRGOVINA
DOMESTIC TRADE

11 - 3 Desezonirani indeksi prometa prema glavnoj djelatnosti poslovnog subjekta, KD BiH 2010 (nastavak)
Seasonally adjusted turnover indices, by main activity of business entity, according to KD BiH 2010 (continued)

	Promet od trgovine na malo <i>Turnover from retailing activities</i>						
	nominalno <i>Value indices</i>			realno <i>Volume indices</i>			
	X 2023 IX 2023	XI 2023 X 2023	XII 2023 XI 2023	X 2023 IX 2023	XI 2023 X 2023	XII 2023 XI 2023	
Ukupno	100,0	101,6	99,5	101,0	103,2	97,8	<i>Total</i>
47 Trgovina na malo, osim trgovine motornim vozilima i motociklima	100,0	101,5	99,3	101,1	103,1	97,6	<i>Retail trade, except of motor vehicles and motorcycles</i>
47.11+ Trgovina na malo hranom, 47.2 pićem i duhanskim proizvodima	98,9	102,0	100,7	98,8	102,6	99,9	<i>Retail trade of food, beverages and tobacco</i>
47.19+47.4 Trgovina na malo neprehrambenim do 47.9 proizvodima (osim trgovine motornim gorivima)	102,0	103,3	97,4	103,4	106,0	95,3	<i>Retail trade of non-food products (except of automotive fuels)</i>
47 - 47.30 Trgovina na malo, osim specijalizirane trgovine motornim gorivom	100,3	102,6	99,1	101,4	104,5	97,3	<i>Retail trade, except of automotive fuels in specialised stores</i>
Ostale djelatnosti (izvan G 47)	99,3	103,1	102,5	99,6	103,9	100,9	<i>Other activities (excl. G 47)</i>

11 - 4 Kalendarski prilagođeni indeksi prometa prema glavnoj djelatnosti poslovnog subjekta, KD BiH 2010
Working-day adjusted turnover indices, by main activity of business entity, according to KD BiH 2010

	Ukupan promet <i>Total turnover</i>						
	nominalno <i>Value indices</i>			realno <i>Volume indices</i>			
	X 2023 X 2022	XI 2023 XI 2022	XII 2023 XII 2022	X 2023 X 2022	XI 2023 XI 2022	XII 2023 XII 2022	
47 Trgovina na malo, osim trgovine motornim vozilima i motociklima	108,0	109,5	109,8	107,2	110,4	107,9	<i>Retail trade, except of motor vehicles and motorcycles</i>
47.11+ Trgovina na malo hranom, 47.2 pićem i duhanskim proizvodima	110,6	111,3	112,9	104,0	105,3	107,0	<i>Retail trade of food, beverages and tobacco</i>
47.19+47.4 Trgovina na malo neprehrambenim do 47.9 proizvodima (osim trgovine motornim gorivima)	110,3	114,0	108,2	108,9	114,9	106,6	<i>Retail trade of non-food products (except of automotive fuels)</i>
47 - 47.30 Trgovina na malo, osim specijalizirane trgovine motornim gorivom	110,5	112,7	110,6	106,8	110,8	106,8	<i>Retail trade, except of automotive fuels in specialised stores</i>

11 - 4 Kalendarski prilagođeni indeksi prometa prema glavnoj djelatnosti poslovnog subjekta, KD BiH 2010 (nastavak)
Working-day adjusted turnover indices, by main activity of business entity, according to KD BiH 2010 (continued)

	Promet od trgovine na malo <i>Turnover from retailing activities</i>						
	nominalno <i>Value indices</i>			realno <i>Volume indices</i>			
	X 2023 X 2022	XI 2023 XI 2022	XII 2023 XII 2022	X 2023 X 2022	XI 2023 XI 2022	XII 2023 XII 2022	
Ukupno	109,4	110,1	109,5	108,8	110,9	108,0	<i>Total</i>
47 Trgovina na malo, osim trgovine motornim vozilima i motociklima	110,6	111,1	109,7	110,0	111,9	108,2	<i>Retail trade, except of motor vehicles and motorcycles</i>
47.11+ Trgovina na malo hranom, 47.2 pićem i duhanskim proizvodima	114,3	113,8	114,7	107,2	107,6	108,7	<i>Retail trade of food, beverages and tobacco</i>
47.19+47.4 Trgovina na malo neprehrambenim do 47.9 proizvodima (osim trgovine motornim gorivima)	112,9	115,1	109,4	112,2	116,0	108,5	<i>Retail trade of non-food products (except of automotive fuels)</i>
47 - 47.30 Trgovina na malo, osim specijalizirane trgovine motornim gorivom	113,6	114,5	112,2	110,1	112,4	108,6	<i>Retail trade, except of automotive fuels in specialised stores</i>
Ostale djelatnosti (izvan G 47)	94,7	97,7	106,6	94,0	98,9	104,9	<i>Other activities (excl. G 47)</i>

Prethodni podaci

Previous data

UNUTRAŠNJA/UNUTARNJA TRGOVINA
DOMESTIC TRADE

11 - 5 Kalendarski prilagođeni indeksi prometa prema glavnoj djelatnosti poslovnog subjekta, KD BiH 2010

Working-day adjusted turnover indices, by main activity of business entity, according to KD BiH 2010

θ 2015=100

		Ukupan promet <i>Total turnover</i>						
		nominalno <i>Value indices</i>			realno <i>Volume indices</i>			
		X 2023 θ 2015	XI 2023 θ 2015	XII 2023 θ 2015	X 2023 θ 2015	XI 2023 θ 2015	XII 2023 θ 2015	
47	Trgovina na malo, osim trgovine motornim vozilima i motociklima	176,1	166,7	186,0	148,3	144,0	158,2	<i>Retail trade, except of motor vehicles and motorcycles</i>
47.11+	Trgovina na malo hranom,	178,0	169,8	205,7	133,4	127,3	153,9	<i>Retail trade of food, beverages and tobacco</i>
47.2	pićem i duhanskim proizvodima							
47.19+	Trgovina na malo neprehrambenim	177,0	176,2	184,3	175,3	180,1	184,9	<i>Retail trade of non-food products (except of automotive fuels)</i>
47.4 do 47.9	proizvodima (osim trgovine motornim gorivima)							
47 - 47.30	Trgovina na malo, osim specijalizirane trgovine motornim gorivom	177,5	173,1	194,7	154,9	154,4	169,8	<i>Retail trade, except of automotive fuels in specialised stores</i>

11 - 5 Kalendarski prilagođeni indeksi prometa prema glavnoj djelatnosti poslovnog subjekta, KD BiH 2010 (nastavak)

Working-day adjusted turnover indices, by main activity of business entity, according to KD BiH 2010 (continued)

θ 2015=100

		Promet od trgovine na malo <i>Turnover from retailing activities</i>						
		nominalno <i>Value indices</i>			realno <i>Volume indices</i>			
		X 2023 θ 2015	XI 2023 θ 2015	XII 2023 θ 2015	X 2023 θ 2015	XI 2023 θ 2015	XII 2023 θ 2015	
Ukupno		183,3	172,7	190,6	155,7	150,3	163,3	<i>Total</i>
47	Trgovina na malo, osim trgovine motornim vozilima i motociklima	187,1	176,2	195,5	158,9	153,3	167,4	<i>Retail trade, except of motor vehicles and motorcycles</i>
47.11+	Trgovina na malo hranom,	191,2	182,8	222,9	143,4	137,0	166,9	<i>Retail trade of food, beverages and tobacco</i>
47.2	pićem i duhanskim proizvodima							
47.19+	Trgovina na malo neprehrambenim	178,3	174,8	183,7	180,6	182,7	187,8	<i>Retail trade of non-food products (except of automotive fuels)</i>
47.4 do 47.9	proizvodima (osim trgovine motornim gorivima)							
47 - 47.30	Trgovina na malo, osim specijalizirane trgovine motornim gorivom	184,5	178,7	202,6	162,7	160,8	177,8	<i>Retail trade, except of automotive fuels in specialised stores</i>
Ostale djelatnosti (izvan G 47)		141,7	133,6	137,2	120,1	116,6	117,8	<i>Other activities (excl. G 47)</i>

Prethodni podaci

Previous data

UNUTRAŠNJA/UNUTARNJA TRGOVINA
DOMESTIC TRADE

Izvorni, neprilagođeni pokazatelji
Gross, non-adjusted indicators

11 - 6 Nominalni indeksi od trgovine na malo prema trgovačkim strukama
Value indices of retail trade by branches

		XII 2023 XI 2023	XII 2023 XII 2022	I - XII 2023 I - XII 2022	Udio u ukupnom prometu Share in total turnover XII 2023	
Ukupno		110,4	109,5	109,5	100,0	Total
11	Nespecijalizirane prodavnice/prodavaonice živežnim namirnicama	122,4	115,7	119,8	38,8	Non-specialized stores of food
19	Ostale nespecijalizirane prodavnice / prodavaonice	101,4	99,7	105,6	9,6	Other non-specialized stores
21+22+23+ 24+25+26+29	Specijalizirane prodavnice/prodavaonice živežnim namirnicama	113,8	102,1	99,9	2,9	Specialized stores with food, beverages and tobacco
30	Motorna goriva i maziva	102,1	100,7	94,2	20,3	Automotive fuels and lubricants
51+71+72	Tekstil, obuća, odjevni i kožni predmeti	93,6	104,9	110,5	6,7	Textiles, clothes, footwear and leather products
52	Željezna roba, boje, staklo i ostali građevinski materijal u specijalnim prodavnicama / prodavaonicama	97,4	110,7	110,1	5,1	Hardware, paints and glass in specialised store
54+59	Namještaj, oprema za rasvjetu, električni i ostali aparati za domaćinstvo/kućanstvo	102,4	116,1	116,9	3,2	Furniture, lighting equipment, electrical and other household appliances,
73+74+75	Apoteke/ljekarne, medicinski i ortopedski proizvodi, kozmetički i toaletni proizvodi	124,8	120,1	119,5	9,2	Dispensing chemist, medical and orthopaedic, cosmetic and toilet goods
41+42+43+ 53+61+61+ 64+65+76+ 77+78	Ostala trgovina na malo u specijalnim prodavnicama/prodavaonicama	107,1	110,2	114,9	3,2	Other retail sale in specialised stores
79-99	Ostala trgovina na malo izvan prodavnica / prodavaonica	89,3	124,2	107,9	0,9	Other retail sale not in stores

Prethodni podaci

Previous data

TURIZAM
TOURISM

12 - 1 Dolasci i noćenja turista

Tourists arrivals and nights

	Dolasci turista <i>Tourist arrivals</i>				Noćenja turista <i>Tourist nights</i>				
	XII 2023	XII 2023 XII 2022	I - XII 2023	I-XII 2023 I-XII 2022	XII 2023	XII 2023 XII 2022	I - XII 2023	I-XII 2023 I-XII 2022	
UKUPNO	77.005	109,3	1.240.189	121,1	142.707	105,7	2.514.939	116,3	TOTAL
Domaći	33.035	111,9	344.020	101,7	54.578	107,4	668.572	101,3	Domestic
Strani	43.970	107,3	896.169	130,6	88.129	104,7	1.846.367	122,9	Foreign

Dolasci i noćenja turista prema vrstama objekata

Tourist arrivals and nights by types of accommodation

UKUPNO	77.005	109,3	1.240.189	121,1	142.707	105,7	2.514.939	116,3	TOTAL
Hoteli i sličan smještaj	74.259	109,0	1.188.465	121,0	136.396	105,3	2.394.702	116,3	Hotels and similiar accommodation
Odmarališta i slični objekti za kraći odmor	2.458	122,5	39.853	116,0	5.837	119,3	97.965	110,9	Holiday and other short-stay accommodation
Kampovi i prostori za kampiranje	178	84,0	10.276	169,8	244	59,4	19.362	149,2	Camps and camping grounds
Ostali smještaj	110	87,3	1.595	97,8	230	121,7	2.910	105,4	Other accommodation
DOMAĆI	33.035	111,9	344.020	101,7	54.578	107,4	668.572	101,3	DOMESTIC
Hoteli i sličan smještaj	31.409	110,8	323.027	101,1	51.300	105,9	625.310	100,8	Hotels and similiar accommodation
Odmarališta i slični objekti za kraći odmor	1.536	142,1	18.525	109,1	3.113	138,2	38.970	106,8	Holiday and other short-stay accommodation
Kampovi i prostori za kampiranje	20	133,3	1.550	213,2	41	170,8	2.507	211,2	Camps and camping grounds
Ostali smještaj	70	114,8	918	96,0	124	107,8	1.785	94,3	Other accommodation
STRANI	43.970	107,3	896.169	130,6	88.129	104,7	1.846.367	122,9	FOREIGN
Hoteli i sličan smještaj	42.850	107,7	865.438	130,6	85.096	105,0	1.769.392	123,0	Hotels and similiar accommodation
Odmarališta i slični objekti za kraći odmor	922	99,6	21.328	122,9	2.724	103,2	58.995	113,8	Holiday and other short-stay accommodation
Kampovi i prostori za kampiranje	158	80,2	8.726	163,9	203	52,5	16.855	143,0	Camps and camping grounds
Ostali smještaj	40	61,5	677	100,3	106	143,2	1.125	129,6	Other accommodation

12 - 2 Dolasci i noćenja turista prema načinu dolaska

Tourist arrivals and nights, by organization of tourist arrivals

	Individualno <i>Individual arrangement</i>				Organizirano <i>Organized trips</i>				
	dolasci turista <i>Tourist arrivals</i>		noćenja turista <i>Tourist nights</i>		dolasci turista <i>Tourist arrivals</i>		noćenja turista <i>Tourist nights</i>		
	XII 2023	Struktura %	I - XII 2023	Struktura %	XII 2023	Struktura %	I - XII 2023	Struktura %	
UKUPNO	63.035	81,9	116.802	81,8	13.970	18,1	25.905	18,2	TOTAL
Domaći	29.579	46,9	48.529	41,5	3.456	24,7	6.049	23,4	Domestic
Strani	33.456	53,1	68.273	58,5	10.514	75,3	19.856	76,6	Foreign

12 - 3 Svrha dolaska turista

Purpose of the trip

	Poslovno <i>Business</i>				Ostalo <i>Other</i>				
	dolasci turista <i>Tourist arrivals</i>		noćenja turista <i>Touristnights</i>		dolasci turista <i>Tourist arrivals</i>		noćenja turista <i>Touristnights</i>		
	XII 2023	Struktura %	I - XII 2023	Struktura %	XII 2023	Struktura %	I - XII 2023	Struktura %	
UKUPNO	10.873	14,1	19.910	14,0	66.132	85,9	122.797	86,0	TOTAL
Domaći	5.939	54,6	10.174	51,1	27.096	41,0	44.404	36,2	Domestic
Strani	4.934	45,4	9.736	48,9	39.036	59,0	78.393	63,8	Foreign

12 - 4 Dolasci i noćenja turista po zemljama prebivališta (nastavak)
Tourist arrivals and nights by country of residence (continued)

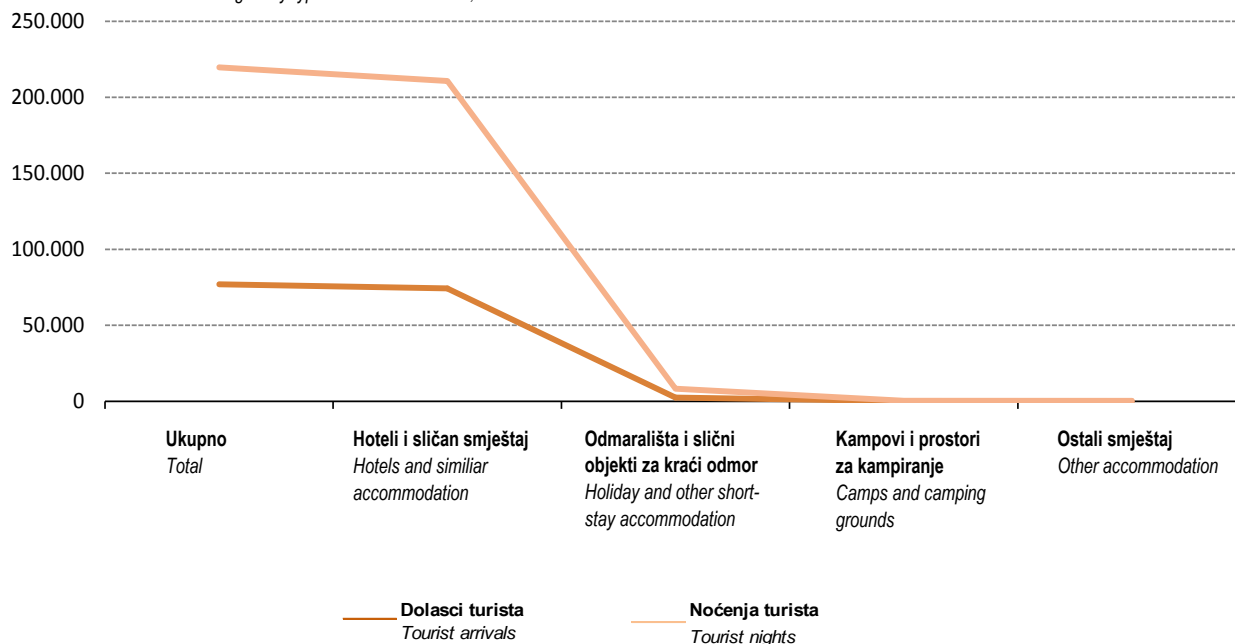
	Dolasci turista Tourist arrivals				Noćenja turista Tourist nights				
	XII 2023	XII 2023 XII 2022	I - XII 2023	I-XII 2023 I-XII 2022	XII 2023	XII 2023 XII 2022	I - XII 2023	I-XII 2023 I-XII 2022	
UKUPNO STRANI	43.970	107,3	896.169	130,6	88.129	104,7	1.846.367	122,9	TOTAL
Albanija	191	97,0	3.343	104,2	326	85,3	7.563	119,9	Albania
Austrija	1.985	126,7	26.170	120,6	4.381	117,5	52.408	116,4	Austria
Belgija	119	69,2	5.733	117,7	304	76,4	13.552	123,5	Belgium
Bugarska	378	127,7	5.269	143,5	855	110,3	10.257	135,8	Bulgaria
Crna Gora	1.724	110,6	19.932	120,9	3.073	115,2	37.666	120,0	Montenegro
Češka	122	86,5	6.646	123,8	300	86,7	12.429	115,9	Czech Republic
Danska	73	85,9	4.410	85,8	192	92,3	12.415	90,5	Denmark
Estonija	5	100,0	570	157,0	13	144,4	1.272	194,5	Estonia
Finska	26	113,0	1.405	115,3	47	102,2	2.925	100,4	Finland
Francuska	334	115,6	15.982	114,0	807	121,2	48.570	108,3	France
Grčka	84	91,3	3.567	161,3	344	172,0	7.782	166,5	Greece
Nizozemska	364	111,7	16.187	105,4	801	96,3	40.200	104,6	Netherlands
Hrvatska	11.944	116,7	127.817	127,1	21.571	111,6	236.916	125,8	Croatia
Irska	67	100,0	2.839	97,1	146	75,3	9.289	94,3	Ireland
Island	5	-	293	173,4	6	-	764	187,3	Iceland
Italija	756	88,7	21.256	118,6	1.638	76,1	46.759	119,4	Italy
Kipar	13	185,7	755	165,2	45	-	1.288	160,6	Cyprus
Latvija	2	50,0	827	176,3	3	30,0	2.442	263,4	Latvia
Litvanija	21	262,5	916	63,8	52	-	1.454	45,4	Lithuania
Luksemburg	62	110,7	964	85,3	198	170,7	2.165	85,4	Luxembourg
Mađarska	368	87,8	14.906	125,2	617	68,6	28.916	110,7	Hungary
Sjeverna Makedonija	814	146,1	10.766	144,5	1.559	109,6	21.152	136,2	Macedonia
Malta	14	116,7	648	182,0	17	77,3	1.461	206,1	Malta
Norveška	89	91,8	3.693	106,3	152	83,1	8.069	111,2	Norway
Njemačka	1.735	103,9	44.898	115,8	3.970	104,4	98.005	111,4	Germany
Poljska	248	103,3	20.350	104,8	617	128,5	51.652	109,8	Poland
Portugal / Portugalija	43	204,8	2.265	108,8	106	155,9	5.480	102,3	Portugal
Rumunija / Rumunjska	109	61,2	4.463	111,6	234	51,8	8.447	97,0	Romania
Rusija	449	63,7	6.908	135,9	838	71,0	13.141	132,5	Russia
Slovačka	120	120,0	4.484	161,5	324	214,6	9.460	154,1	Slovakia
Slovenija	3.145	131,3	45.524	117,1	6.273	131,3	87.717	123,6	Slovenia
Srbija	4.155	102,4	51.806	100,3	7.277	100,9	96.765	99,3	Serbia
Španija / Španjolska	225	189,1	9.336	113,8	677	284,5	20.821	100,4	Spain
Švajcarska / Švicarska	653	94,4	10.662	106,7	1.397	91,6	21.991	104,6	Switzerland (including Liechtenstein)
Švedska	255	68,7	9.114	93,1	594	77,1	21.352	93,7	Sweden
Turska	3.827	138,9	114.096	222,2	7.720	142,0	167.816	196,4	Turkey
Ujedinjeno Kraljevstvo	672	136,6	12.151	118,2	1.632	150,4	31.063	123,7	United Kingdom
Ukrajina	113	65,3	1.995	116,3	308	103,4	4.862	107,1	Ukraine
Ostale evropske zemlje	162	155,8	2.055	62,5	454	211,2	6.186	76,9	Other European countries
Egipat	28	48,3	755	111,4	107	68,6	2.399	119,8	Egypt
Južnoafrička Republika	6	75,0	371	100,8	7	63,6	715	111,5	South Africa
Ostale afričke zemlje	115	142,0	2.091	126,3	194	96,5	5.099	110,6	Other African countries
Kanada	132	169,2	4.910	132,0	338	117,0	11.002	128,8	Canada

12 - 4 Dolasci i noćenja turista po zemljama prebivališta (nastavak)
Tourist arrivals and nights by country of residence (continued)

	Dolasci turista Tourist arrivals				Noćenja turista Tourist nights				
	XII 2023	XII 2023 XII 2022	I - XII 2023	I-XII 2023 I-XII 2022	XII 2023	XII 2023 XII 2022	I - XII 2023	I-XII 2023 I-XII 2022	
SAD	815	118,3	32.345	123,2	2.065	120,0	76.117	125,9	USA
Ostale sjeverno-američke zemlje	21	80,8	856	65,6	50	56,8	1.788	57,6	Other Northern American countries
Brazil	50	62,5	3.458	160,2	237	149,1	6.877	123,1	Brazil
Ostale zemlje Južne i Srednje Amerike	90	125,0	6.148	169,6	207	129,4	11.645	167,1	Other Southern and Central American C.
Bahrein	36	21,1	4.012	52,3	95	19,0	11.443	54,4	Bahrain
Indija	116	67,1	2.881	175,7	282	88,4	5.742	166,8	India
Iran	14	36,8	366	110,9	34	34,3	1.133	105,0	Iran
Izrael	26	44,1	9.865	147,3	68	47,2	24.670	141,0	Israel
Japan	50	172,4	1.624	287,9	85	85,0	2.864	179,6	Japan
Južna Koreja	323	-	12.236	-	353	284,7	16.065	-	South Korea
Katar	126	135,5	3.962	109,1	545	296,2	13.120	124,8	Qatar
Narodna Republika Kina	1.596	261,2	27.045	-	2.592	254,9	38.161	-	People's Republic of China
Kuvajt	193	191,1	14.062	116,1	591	221,4	53.275	115,9	Kuwait
Malezija	1.015	53,6	12.354	118,2	1.167	55,7	15.374	122,3	Malaysia
Oman	158	55,4	15.200	120,8	387	57,2	36.474	123,3	Oman
Saudijska Arabija	406	126,9	52.053	155,5	900	102,2	125.118	155,1	Saudi Arabia
Ujedinjeni Arapski Emirati	1.326	41,9	25.610	76,4	4.616	46,8	77.915	76,4	United Arab Emirates
Ostale azijske zemlje	1.564	99,8	19.789	144,0	2.451	95,9	36.398	118,0	Other Asian countries
Australija	194	178,0	7.467	240,3	660	-	17.165	250,3	Australia
Novi Zeland	24	184,6	803	221,8	124	-	1.908	225,5	New Zealand
Ostale zemlje Okeanije	75	-	905	281,9	106	279,0	1.428	242,4	Other countries of Oceania

12 - 1.1 Dolasci i noćenja turista prema vrstama objekata, decembar/prosinac 2023.

Tourist arrivals and nights by types of accommodation, December 2023



KOMENTAR

ZAPOSLENOST, NEZAPOSLENOST I PLAĆE

Zaposlenost i nezaposlenost

Ukupan broj zaposlenih prema kadrovskoj evidenciji u mjesecu decembru/prosinu 2023. godine na području Federacije BiH je 544.437 osoba, što predstavlja smanjenje broja zaposlenih za 0,3% u odnosu na novembar/studen 2023. godine. U poređenju sa godišnjim prosjekom broja zaposlenih u 2022. godini na području Federacije BiH došlo je do povećanja broja zaposlenih za 1,6%.

Krajem decembra/prosinca 2023. godine u Federaciji Bosne i Hercegovine na evidencijama službi za zapošljavanje bilo je 271.904 nezaposlene osobe, što predstavlja smanjenje broja nezaposlenih za 496 osoba ili 0,2% u odnosu na novembar/studen 2023. godine.

Plaća

Prosječna mjesečna isplaćena neto plaća po zaposlenom u decembru/prosinu 2023. godine u Federaciji Bosne i Hercegovine iznosi 1.296 KM.

U toku mjeseca decembra/prosinca 2023. godine došlo je do smanjenja prosječne mjesečne isplaćene neto-plaće za 1,1% u odnosu na novembar/studen 2023. godine.

U periodu X 2023. – XII 2023. godine prosječna mjesečna isplaćena neto plaća iznosi 1.297 KM. U odnosu na isti period prethodne godine došlo je do povećanja prosječne mjesečne isplaćene neto-plaće za 11,8%.

Prosječna mjesečna isplaćena bruto plaća po zaposlenom za decembar/prosinac 2023. godine u Federaciji Bosne i Hercegovine iznosi 2.018 KM.

Penzije/Mirovine

U Federaciji BiH za mjesec decembar/prosinac 2023. godine penzije/irovine su isplaćene za 444.666 penzionera/umirovljenika.

Visina isplaćenih penzija/irovina za mjesec decembar/prosinac 2023. godine je slijedeća:

Prosječna isplaćena penzija/irovina iznosi	582,76 KM
Najniža isplaćena penzija/irovina iznosi	538,27 KM
Zajamčena penzija/irovina iznosi	642,40 KM
Najviša isplaćena penzija/irovina	2.626,42 KM

Podaci o penzijama/irovinama preuzeti su od Federalnog zavoda MIO-PIO.

COMENTARY

EMPLOYMENT, UNEMPLOYMENT AND WAGES

Employment and unemployment

The total number of employed persons in December 2023. in the area of the Federation BiH came to 544,437. In relation to the previous month it fell by 0.3%. In comparison with the annual average number of employed persons in 2022. year in the area of the Federation BiH, it rose by 1.6%.

According to Unemployment Service data there were 271,904 registered unemployed persons at the end of December 2023. in the Federation BiH. In relation to the previous month it decreased by 496 persons or by 0.2%.

Wage

The average net wage in December 2023. in the Federation BiH came to 1.296 KM

In the course of December 2023. the average net wage decreased by 1.1, compared with previous month.

In the period between X 2023. – XII 2023. the average net wage came to 1.297 KM. In comparison to the same period of the last year it increased by 11.8%.

The average gross wage in December 2023. in the Federation BiH came to 2,018 KM.

Pension

Payment pensions in December 2023. in Federation BiH were for 444,666 pensioners.

The level of payment pension in December 2023. was as follows:

Average payment pension	582,76 KM
The lowest payment pension	538,27 KM
Guarantee amount of pension	642,40 KM
The highest payment pension	2.626,42 KM

Data picked up from pension fund.

CIJENE

Potrošačke cijene u januaru/siječnju 2024. godine, u prosjeku su porasle za 0,2% u odnosu na prethodni mjesec.

Posmatrano po odjeljcima Klasifikacije lične/osobne potrošnje prema namjeni, cijene su porasle u odjeljcima: Ostala dobra i usluge za 1,2%, Hrana i bezalkoholna pića i Zdravstvo za po 0,6%, Alkoholna pića i duhan za 0,2% i Prijevoz i Restorani i hoteli za po 0,1%.

Cijene su pale u odjeljcima: Odjeća i obuća za 2,8%, Stanovanje, voda, električna energija, plin i drugi energenti za 0,7% i Namještaj, kućanski uređaji i redovno održavanje kuće za 0,1%.

U ostalim odjeljcima, u prosjeku, cijene se nisu mijenjale.

U januaru/siječnju 2024. godine u odnosu na januar/siječanj 2023. godine, cijene su porasle za 0,7% (godišnja inflacija).

Indeks cijena proizvođača industrijskih proizvoda

Indeksi cijena proizvođača industrijskih proizvoda u Federaciji Bosne i Hercegovine su izračunati u skladu sa Klasifikacijom djelatnosti BiH 2010 (Službeni glasnik BiH br. 47/10) i Nomenklaturom industrijskih proizvoda BiH 2010 (Službeni glasnik BiH br. 12/11 i 41/11).

Indeks cijena proizvođača industrijskih proizvoda se izračunava na bazi prodaje proizvoda proizvedenih u Federaciji BiH, a prodatih na teritoriji Bosne i Hercegovine (domaće tržište) i izvezenih na inozemno tržište.

Ukupan indeks cijena proizvođača industrijskih proizvoda

U januaru/siječnju 2024. godine cijene proizvođača industrijskih proizvoda su pale za 0,4% u odnosu na prethodni mjesec.

Posmatrano prema Glavnim industrijskim grupacijama cijene su pale u grupacijama Energije za 3,5%, Intermedijarnih proizvoda osim energije za 0,5%, Kapitalnih proizvoda za 0,3% i Netrajnih proizvoda za široku potrošnju za 0,2%. Cijene su porasle u grupaciji Trajnih proizvoda za široku

Posmatrano prema područjima Klasifikacije djelatnosti BiH 2010, cijene su pale u području Proizvodnje i snabdijevanja/opskrbe električnom energijom, plinom/gasom, parom i klimatizaciji za 1,4% i u području Prerađivačke industrije za 0,4%. Cijene su porasle u području Vađenja ruda i kamena za 0,7%.

Cijene proizvođača industrijskih proizvoda u januaru/siječnju 2024. godine su pale za 2,0% u odnosu na isti mjesec prethodne godine.

Indeks cijena proizvođača industrijskih proizvoda na domaćem tržištu

U januaru/siječnju 2024. godine cijene proizvođača industrijskih proizvoda na domaćem tržištu su pale za 0,5% u odnosu na prethodni mjesec, a u odnosu na isti mjesec prethodne godine su porasle za 0,1%.

Indeks cijena proizvođača industrijskih proizvoda na inozemnom tržištu

U januaru/siječnju 2024. godine cijene proizvođača industrijskih proizvoda na inozemnom tržištu su porasle za 0,2% u odnosu na prethodni mjesec, a u odnosu na isti mjesec prethodne godine su pale za 4,0%.

PRICES

The consumer prices in January 2024, on average increased by 0.2% in relation to the previous month.

According to the divisions of Classification of Individual Consumption by Purpose (COICOP), the prices increased in the divisions: Miscellaneous goods and services by 1.2%, Food and non-alcoholic beverages and Health by 0.6% each, Alcoholic beverages and tobacco by 0.2% and Transport and Restaurants and hotels by 0.1% each.

The prices decreased in the divisions: Clothing and footwear by 2.8%, Housing, water, electricity, gas and other fuels by 0.7% and Furniture, household equipment and routine, maintenance of the house by 0.1%.

In other divisions, on average, prices did not change.

In January 2024 in relation to January 2023, prices increased by 0.7% (annual inflation).

Producer price index

The Producer price indices in Federation of Bosnia and Herzegovina are calculated according to the Classification of activities BiH 2010 (Službeni glasnik BiH br. 47/10) and Nomenclature of Industrial Products BiH 2010 (Službeni glasnik BiH br. 12/11 i 41/11).

The Producer price index is calculated based on production value of industrial products produced in Federation of BiH and sold on the territory of Bosnia and Herzegovina (domestic market) and exported on non-domestic market.

Producer price index-total

In January 2024 producer prices of industrial products decreased by 0.4% in relation to the previous month.

According to the main industrial groupings, the prices decreased in the groupings Energy by 3.5%, Intermediate goods except energy by 0.5%, Capital goods by 0.3% and Non-durable consumer goods by 0.2%. The prices increased in the grouping Durable consumer goods by 1.2%.

According to the sections of Classification of Activities BiH 2010, the prices decreased in the sections Electricity, gas, steam and air conditioning supply by 1.4% and in the Manufacturing by 0.4%. The prices increased in the section Mining and quarrying by 0.7%.

Producer prices of industrial products in January 2024 decreased by 2.0% in the relation to the same month of the previous year.

Producer price index on the domestic market

In January 2024, producer prices of industrial products on the domestic market decreased by 0.5% in the relation to the previous month and increased by 0.1% in the relation to the same month of the previous year.

Producer price index on the non-domestic market

In January 2024, producer prices of industrial products on the non-domestic market increased by 0.2% in the relation to the previous month and decreased by 4.0% in the relation to the same month of the previous year.

POLJOPRIVREDA, ŠUMARSTVO I RIBOLOV

U četvrtom tromjesečju 2023. godine u klaonicama je zaklano 7.085 grla goveda, ukupne neto težine 1.833,6 tona, 16.501 grla ovaca neto težine 262,2 tona, te 5.011 svinja ukupne neto težine 472,2 tona. Broj zaklane peradi iznosi 7.536,7 hiljada, a neto težina je 11.548,4 tona.

Ukupno u 2023. godini u klaonicama je zaklano 30.514 grla goveda, ukupne neto težine 7.712,6 tona, 76.660 grla ovaca neto težine 1.232,6 tona, te 21.166 svinja ukupne neto težine 1.832,9 tona. Broj zaklane peradi iznosi 31.047,1 hiljada, a neto težina je 47.769,9 tona.

Šumarstvo

Ukupna proizvodnja šumskih sortimenata u periodu I-XII 2023. godine u odnosu na isti period 2022. godine manja je za 84.000 m³ ili 4,2%.

Proizvodnja sortimenata od četinar/četinjača je nepromijenjena u odnosu na prošlu godinu, dok je proizvodnja sortimenata od lišćara/listača manja za 84.000 m³ (8,7%).

Ukupna prodaja šumskih sortimenata u periodu I-XII 2023. godine u odnosu na isti period 2022. godine manja je za 137.000 m³ (6,9%).

Prodaja sortimenata od četinar/četinjača manja je za 26.000 m³ (2,5%), dok je prodaja sortimenata od lišćara/listača manja za 112.000 m³ (11,6%).

INDUSTRIJA

Indeks obima industrijske proizvodnje – ukupno

Ukupna desezonirana industrijska proizvodnja u Federaciji Bosne i Hercegovine u decembru/prosincu 2023. godine u odnosu na novembar/studeni 2023. godine, manja je za 1,9%.

U decembru/prosincu 2023. godine, u odnosu na decembar/prosinac 2022. godine, industrijska proizvodnja u Federaciji Bosne i Hercegovine, kalendarski prilagođena, manja je za 8,5%.

Indeksi obima industrijske proizvodnje prema GIG agregatima

Mjesečna poređenja u decembru/prosincu 2023. godine u odnosu na novembar/studeni 2023. godine, Energija veća je za 0,7% i Netrajni proizvodi za široku potrošnju veći su za 0,3%. Kapitalni proizvodi manji su za 3,7%, Trajni proizvodi za široku potrošnju manji su za 2,8% i Intermedijarni proizvodi manji su za 1,7%.

Godišnja poređenja u decembru/prosincu 2023. godine, u odnosu na decembar/prosinac 2022. godine, Energija veća je za 1,3%. Intermedijarni proizvodi manji su za 15,9%, Netrajni proizvodi za široku potrošnju manji su za 10,5%, Trajni proizvodi za široku potrošnju manji su za 9,8% i Kapitalni proizvodi manji su za 1,1%.

Indeks obima industrijske proizvodnje prema područjima KD BiH 2010.

Mjesečna poređenja prema područjima KD BiH 2010. desezonirana industrijska proizvodnja u decembru/prosincu 2023. godine u odnosu na novembar/studeni 2023. godine, u Vađenju ruda i kamena veća je za 8,8%. U Proizvodnji i snabdijevanju/opskrbi električnom energijom i plinom manja je za 4,2% i u Prerađivačkoj industriji manja je za 1,3%.

AGRICULTURE, FORSTRY AND FISHING

In the fourth quarter of 2023 in slaughterhouses was slain 7,085 head of cattle, with the total net weight of 1,833.6 tons, 16,501 heads of sheep net weight of 262.2 tons, and 5,011 pigs of the total net weight of 472.2 tons. Number of slaughtered poultry is 7,536.7 thousand and the net weight is

Total in 2023 in slaughterhouses was slain 30,514 head of cattle, with the total net weight of 7,712.6 tons, 76,660 heads of sheep net weight of 1,232.6 tons, and 21,166 pigs of the total net weight of 1,832.9 tons. Number of slaughtered poultry is 31,047.1 thousand and the net weight is 47,769.9 tons.

Forestry

The total production of forest assortments in the period I-XII of 2023 compared to the same period of 2022 is lower by 84,000 m3 or 4.2%.

The production of assortments from conifers is unchanged compared to last year, while the production of assortments from broadleaves is lower by 84,000 m3 (8.7%).

The total sale of forest assortments in the period I-XII of 2023 compared to the same period of 2022 is lower by 137,000 m3 or 6.9%.

The sale of conifers assortments is lower by 26,000 m3 (2.5%), while the sale of broadleaves assortments is lower by 112,000 m3 (11.6%).

INDUSTRY

Industrial production volume index – total

Total seasonally adjusted industrial production in the Federation of Bosnia and Herzegovina in December 2023 compared with November 2023, decreased by 1,9%.

In December 2023, compared with December 2022, industrial production in Federation of Bosnia and Herzegovina, working-day adjusted, decreased by 8,5%.

Industrial production volume index, according to the MIGs

Monthly comparison in December 2023, compared with November 2023, Energy increased by 0,7% and Non-durable consumer goods increased by 0,3%. Capital goods decreased by 3,7%, Durable consumer goods decreased by 2,8% and Intermediate goods decreased by 1,7%.

Annual comparison in December 2023, compared with December 2022, Energy increased by 1,3%. Intermediate goods decreased by 15,9%, Non-durable consumer goods decreased by 10,5%, Durable consumer goods decreased by 9,8% and Capital goods decreased by 1,1%.

Industrial production volume index, according to the KD BiH 2010 sections

Monthly comparison according to the KD BiH 2010 sections, seasonally adjusted industrial production in December 2023, compared with November 2023, In Mining and quarrying increased by 8,8%. In Electricity, gas and steam supply decreased by 4,2% and in Manufacturing decreased by 1,3%.

Godišnja poređenja u decembru/prosinu 2023. godine, u odnosu na decembar/prosinac 2022. godine, industrijska proizvodnja, kalendarski prilagođena, u Proizvodnji i snabdijevanju/opskrbi el. energijom i plinom veća je za 0,4%. U Prerađivačkoj industriji manja je za 10,6% i u Vađenju ruda i kamena manja je za 4,0%.

Indeks prometa u industriji – ukupno

Ukupni sezonski prilagođeni promet industrije u Federaciji Bosne i Hercegovine u decembru/prosinu 2023. godine u odnosu na novembar/studen 2023. godine, manji je za 3,2%.

Ako uporedimo tržišta, u istom razdoblju na domaćem tržištu zabilježen je pad za 0,9%, a na stranom tržištu zabilježen je pad za 5,0%.

U decembru/prosinu 2023. godine u odnosu na decembar/prosinac 2022. godine, industrijski promet u Federaciji Bosne i Hercegovine, kalendarski prilagođen, manji je za 2,7%.

Ako uporedimo tržišta, u istom razdoblju na domaćem tržištu zabilježen je rast za 10,8% i na stranom tržištu pad za 11,7%.

Indeksi prometa u industriji prema GIG agregatima

Mjesečna poređenja u decembru/prosinu 2023. godine u odnosu na novembar/studen 2023. godine, Energija veća je za 12,9% i Netrajni proizvodi za široku potrošnju veći su za 0,9%. Kapitalni proizvodi manji su za 7,1%, Intermedijarni proizvodi manji su za 3,5% i Trajni proizvodi za široku potrošnju manji su za 0,8%.

Godišnja poređenja u decembru/prosinu 2023. godine u odnosu na decembar/prosinac 2022. godine, Energija veća je za 8,6% i Netrajni proizvodi za široku potrošnju veći su za 8,5%. Intermedijarni proizvodi manji su za 8,0%, Kapitalni proizvodi manji su za 6,9% i Trajni proizvodi za široku potrošnju manji su za 6,9%.

GRAĐEVINARSTVO

Broj izdatih odobrenja za građenje u januaru/siječnju 2024. godine u odnosu na prosječan broj izdatih odobrenja za građenje u 2023. godini manji je za 11,6% a u odnosu na januar/siječanj 2023. godine manji je za 2,7%.

Broj predviđenih stanova za gradnju u januaru/siječnju 2024. godine u odnosu na prosječan broj predviđenih stanova za gradnju u 2023. godini manji je za 3,6%, a u odnosu na januar/siječanj 2023. godine veći za 11,5%.

Annual comparison in December 2023, compared with December 2022, industrial production, working-day adjusted, In Electricity and gas supply increased by 0,4%. In Manufacturing decreased by 10,6% and in Mining and quarrying decreased by 4,0%.

Industrial turnover in industry index – total

The total seasonally adjusted industrial turnover in the Federation of Bosnia and Herzegovina in December 2023, compared with November 2023, decreased by 3,2%.

If compared by markets, in the same period, it decreased by 0,9% on the domestic market and decreased by 5,0% on the non-domestic market.

In December 2023, compared with December 2022, industrial turnover in Federation of Bosnia and Herzegovina, working-day adjusted, decreased by 2,7%.

If compared by markets, in the same period, it increased by 10,8% on the domestic market and decreased by 11,7% on the non-domestic market.

Industrial turnover in industry index, according to the MIGs

Monthly comparison in December 2023, compared with November 2023, Energy increased by 12,9% and Non-durable consumer goods increased by 0,9%. Capital goods decreased by 7,1%, Intermediate goods decreased by 3,5% and Durable consumer goods decreased by 0,8%.

Annual comparison in December 2023, compared with December 2022, Energy increased by 8,6% and Non-durable consumer goods increased by 8,5%. Intermediate goods decreased by 8,0%. Capital goods decreased by 6,9% and Durable consumer goods decreased by 6,9%.

CONSTRUCTION

Number of building permits for construction issued in January 2024, compared to the average number of building permits issued in 2023 decreased by 11,6%, and compared with January 2023, decreased by 2,7%.

Number of dwellings planned for construction in January 2024, compared to the average number of dwellings planned for construction in 2023, decreased by 3,6%, while it was increased by 11,5% compared with January 2023.

TRANSPORT I KOMUNIKACIJE

U željezničkom putničkom prijevozu u periodu I-XII 2023. godine prevezeno je ukupno 358.789 putnika i ostvareno 29.282.505 putnička kilometra, što je u odnosu na isti period 2022. godine manje za 0,3% prevezenih putnika, a ostvareni putnički kilometri veći su za 7,6%.

Od toga, u unutrašnjem putničkom prijevozu broj prevezenih putnika manji je za 0,3%, a ostvareni putnički kilometri veći su za 7,6% u odnosu na isti period 2022. godine.

U željezničkom teretnom prijevozu u periodu I-XII 2023. godine prevezeno je 6.989.597 tona robe, a ostvareno je 889.518.544 tonskih kilometara, što je u odnosu na isti period 2022. godine manje za 11,5% tona prevezene robe i više za 6,7% tonskih kilometara.

Od toga, u unutrašnjem teretnom prijevozu prevezeno je manje za 15,3% tona robe, a ostvareni tonski kilometri manji su za 12,5% u odnosu na isti period 2022. godine.

U međunarodnom teretnom prijevozu prevezeno je manje za 22,7% tona robe, a ostvareni tonski kilometri manji su za 19,6% u odnosu na isti period 2022. godine.

Promet aviona/zrakoplova u aerodromskim/zračnim lukama u periodu I-XII 2023. godine u odnosu na isti period 2022. godine manji je za 4,5%.

Promet putnika u aerodromskim/zračnim lukama u periodu I-XII 2023. godine u odnosu na isti period 2022. godine veći je za 5,5%.

Promet tereta u aerodromskim/zračnim lukama u periodu I-XII 2023. godine u odnosu na isti period 2022. godine veći je za 31,2%.

Promet aviona/zrakoplova u zračnom prijevozu u periodu I-XII 2023. godine u odnosu na isti period 2022. godine veći je za 0,2%.

Avio kilometri u zračnom prijevozu u periodu I-XII 2023. godine u odnosu na isti period 2022. godine veći su za 6,2%.

U periodu I-XII 2023. godine nije bilo prijevoza putnika u zračnom prijevozu kao niti ostvarenih putničkih kilometara.

Prevezena roba u zračnom prijevozu u periodu I-XII 2023. godine, u odnosu na isti period 2022. godine veća je za 57,1%.

Obim poštanskih usluga kod pismonosnih pošiljki u periodu I-XII 2023. godine u odnosu na isti period 2022. godine manji je za 1,4%.

Broj paketa u periodu I-XII 2023. godine u odnosu na isti period 2022. godine manji je za 10,0%.

Broj kurirskih usluga u periodu I-XII 2023. godine u odnosu na isti period 2022. godine veći je za 3,9%.

Fiksni telefonski razgovori u minutama u periodu I-XII 2023. godine u odnosu na isti period 2022. godine veći su za 12,5%.

Mobilni telefonski razgovori u minutama u periodu I-XII 2023. godine u odnosu na isti period 2022. godine veći su za 0,8%.

Broj poslatih SMS poruka u periodu I-XII 2023. godine u odnosu na isti period 2022. godine manji je za 2,2%.

Širokopolasni internet promet u periodu I-XII 2023. godine u odnosu na isti period 2022. godine veći je za 12,6%

TRANSPORT AND COMMUNICATION

The total number of passengers transported in rail transport in period January – December 2023 was 358,789 passengers and 29,282,505 passenger – kilometres realised, in relation to same period 2022 it is decreased by 0.3% in transported passengers, while the number of passenger - kilometres increased by 7.6 %.

Of which, number of passengers in the national passenger transport decreased by 0.3% and realized passenger - kilometers increased by 7.6% in relation to same period 2022.

In freight rail transport in January – December 2023 transported 6,989,597 tonnes of goods and 889,518,544 tonne – kilometres realised. Realised transported of goods decreased by 11.5% and increased by 6.7% in tonne – kilometres in relation to same period 2022.

Of which, number of transported tonnes of goods in national freight transport decreased by 15.3% and realized tonne – kilometres decreased by 12.5% in relation to same period 2022.

Number of transported tonnes of goods in international freight transport decreased by 22.7% and realized tonne – kilometres decreased by 19.6% in relation to same period 2022.

Aircraft traffic at airport in period January - December 2023 decreased by 4.5% in relation to same period of last year.

Passenger turnover at airpor in period January - December 2023 increased by 5.5% in relation to same period of last year.

Freight turnover at airport in period January - December 2023 increased by 34.2% in relation to same period of last year.

Number of flights in air transport in period January - December 2023 increased by 0.2% in relation to same period of last year.

Aircraft kilometres in air transport in period January - December 2022 increased by 6.2% in relation to same period of last year.

In period January - December 2023 there was no air passenger transport neither passenger kilometres.

Freight carried in air transport in period January - December 2023 decreased by 57.1% in relation to same period of last year.

The volume of the postal services at letters mail in period January - December 2023 decreased by 1.4% in relation to same period of 2022.

Number of parcels in period January – December 2023 decreased by 10.0% in relation to same period of 2022

Number of courier services in period January – December 2023 increased by 3.9% in relation to same period of 2022.

Number of telephone calls by fixed telephones in period January – December 2023 increased by 12.5% in relation same period of last year.

Number of telephone calls by mobitel in period January - December 2023 increased by 0.8% in relation same period of last year.

Number a SMS message in period January - December 2023 decreased by 2.2% in relation same period of last year.

Broadband internet traffic in period January - December 2023 increased by 12.6% in relation same period of last year.

VANJSKA TRGOVINA

Federacija BiH je u periodu januar/siječanj - decembar/prosinac 2023. ostvarila izvoz u ukupnoj vrijednosti 11.163.654 hilj./tis. KM, što je za 7,8% manje u odnosu na isti period prethodne godine. Vrijednost izvoza za decembar/prosinac 2023. iznosi 805.163 hilj./tis. KM, što je za 14,6% manje u odnosu na isti mjesec prethodne godine, a 14,8% manje u odnosu na novembar/studen 2023.

Uvoz Federacije BiH u periodu januar/siječanj - decembar/prosinac 2023. iznosio je 19.733.306 hilj./tis. KM, što je za 3,2% manje u odnosu na isti period prethodne godine. Vrijednost uvoza za decembar/prosinac 2023. iznosi 1.560.260 hilj./tis. KM, što je za 10,1% manje u odnosu na isti mjesec prethodne godine, a 5,4% manje u odnosu na novembar/studen 2023.

U periodu januar/siječanj - decembar/prosinac 2023. izvoz je u prosjeku svaki mjesec padao za 1,31%, a uvoz je u prosjeku svaki mjesec padao za 0,89%.

Trgovinski deficit Federacije BiH za period januar/siječanj - decembar/prosinac 2023. iznosi 8.569.652 hilj./tis. KM.

Procenat pokrivenosti uvoza izvozom Federacije BiH za period januar/siječanj - decembar/prosinac 2023. je 56,6% i manji je za 2,8% u odnosu na isti period prethodne godine kada je pokrivenost iznosila 59,4%, odnosno manji za 0,4% u odnosu na period januar/siječanj - novembar/studen 2023., kad je pokrivenost iznosila 57,0%.

Prema KD-u, najveća vrijednost izvoza u periodu januar/siječanj - decembar/prosinac 2023. ostvarena je u području C - Prerađivačka industrija u vrijednosti 10.045.629 hilj./tis. KM, što iznosi 90% ukupnog izvoza. Najveća vrijednost u uvozu 18.140.582 hilj./tis. KM ostvarena je u području C - Prerađivačka industrija, što iznosi 91,9% ukupnog uvoza.

Prema SMTK, najveće učešće u izvozu za isti period ostvareno je u sektoru 6 - Industrijski proizvodi, razvrstani uglavnom po sirovinama sa vrijednošću 2.894.226 hilj./tis. KM, što je 25,9% ukupnog izvoza. Najveće učešće u uvozu ostvareno je u sektoru 6 - Industrijski proizvodi, razvrstani uglavnom po sirovinama sa vrijednošću 4.981.579 hilj./tis. KM, što je 25,2% ukupnog uvoza.

Prema BEC-u, najveća vrijednost izvoza u periodu januar/siječanj - decembar/prosinac 2023. ostvarena je u kategoriji 2 - Industrijski materijali u vrijednosti 5.122.794 hilj./tis. KM, što iznosi 45,9% ukupnog izvoza. Najveća vrijednost u uvozu ostvarena je u kategoriji 2 - Industrijski materijali u vrijednosti 6.648.119 hilj./tis. KM, što iznosi 33,7% ukupnog uvoza.

U periodu januar/siječanj - decembar/prosinac 2023. tri najveće zemlje u izvozu su: Njemačka sa 2.049.861 hilj./tis. KM ili 18,36% ukupnog izvoza, Hrvatska sa 1.650.571 hilj./tis. KM ili 14,79% i Austrija sa 1.289.809 hilj./tis. KM ili 11,55% ukupnog izvoza. Izvoz u sve ostale zemlje iznosi 6.173.413 hilj./tis. KM ili 55,30% ukupnog izvoza.

U istom periodu tri najveće zemlje u uvozu su: Italija sa 2.731.004 hilj./tis. KM ili 13,84% ukupnog uvoza, Njemačka sa 2.438.681 hilj./tis. KM ili 12,36% i Kina sa 1.872.899 hilj./tis. KM ili 9,49% ukupnog uvoza. Uvoz iz svih ostalih zemalja iznosi 12.690.722 hilj./tis. KM ili 64,31% ukupnog uvoza.

Posmatrano po statističkim procedurama, u izvozu je na prvom mjestu redovan izvoz s učešćem 75,5% od ukupnog izvoza, a u uvozu je na prvom mjestu redovan uvoz što je 90,1% od ukupne vrijednosti uvoza.

FOREIGN TRADE

Total exports of Federation of Bosnia and Herzegovina was 11,163,654 thousands of KM in period January-December 2023. This is 7.8% less than in the same period in 2022. Total value of exports in December 2023 is 805,163 thousands of KM. This is 14.6% less than in the same month in 2022 and 14.8% less than in November 2023.

Total imports of Federation of Bosnia and Herzegovina in period January-December 2023 was 19,733,306 thousands of KM. This is 3.2% less than in the same period in 2022. Total imports of Federation of Bosnia and Herzegovina in December 2023 was 1,560,260 thousands of KM. This is 10.1% less than in the same month in 2022 and 5.4% less than in November 2023.

In period January-December 2023 average decrease in exports is 1.31% and average decrease in imports is 0.89%.

Trade deficit of Federation of Bosnia and Herzegovina for period January-December 2023 is 8,569,652 thousands of KM.

The exports/imports ratio of Federation of Bosnia and Herzegovina was 56.6% in period January-December 2023. This is 2.8% less than in the same period in 2022 when ratio was 59.4% and 0.4% less than in period January-November 2023 when ratio was 57.0%.

In period January-December 2023 the biggest share in exports had NACE section C - Manufacturing with the value 10,045,629 thousands KM and with 90% share in total exports. The biggest share in imports had NACE section C - Manufacturing with the value 18,140,582 thousands KM and with 91.9% share in total imports.

In the same period the biggest share in exports had SITC section 6 - Industrial products, classified primarily by raw material with the value 2,894,226 thousands KM and with 25.9% share in total exports. The biggest share in imports had SITC section 6 - Industrial products, classified primarily by raw material with the value 4,981,579 thousands KM and with 25.2% share in total imports.

According to BEC, the biggest share in exports for period January-December 2023 had category 2 - Industrial supplies with the value 5,122,794 thousands KM and with 45.9% share in total exports. The biggest share in imports had category 2 - Industrial supplies with the value 6,648,119 thousands KM and with 33.7% share in total imports.

In period January-December 2023 top 3 countries in exports were: Germany with 2,049,861 thousand KM or 18.36% share in total exports; Croatia with 1,650,571 thousand KM or 14.79% share and Austria with 1,289,809 thousand KM or 11.55% share. Exports to all other countries was 6,173,413 thousand KM or 55.30% share in total exports.

Top 3 countries in imports were: Italy with 2,731,004 thousand KM or 13.84% share in total imports; Germany with 2,438,681 thousand KM or 12.36% share and China with 1,872,899 thousand KM or 9.49% share. Imports from all other countries was 12,690,722 thousand KM or 64.31% share in total imports.

According to statistical procedures, in exports the biggest share had normal exports with 75.5% of total exports. In imports the biggest share had normal imports with 90.1% of total imports.

UNUTRAŠNJA/UNUTARNJA TRGOVINA

Trgovina na malo, decembar/prosinac 2023.

Dezsezonirani promet što su ga ostvarili poslovni subjekti čija je glavna djelatnost trgovina na malo u decembru/prosinu 2023. godine u odnosu na novembar/studeni 2023. godine bilježi realni pad od 0,3%.

Dezsezonirani promet od trgovine na malo što su ga ostvarili poslovni subjekti koji se bave trgovinom na malo bez obzira na svoju glavnu djelatnost u decembru/prosinu 2023.godine u odnosu na novembar/studeni 2023. godine bilježi realni pad od 2,2%.

U decembru/prosinu 2023. godine u odnosu na decembar/prosinac 2022. godine kalendarski prilagođeni ukupan promet bilježi realni rast od 7,9%.

U decembru/prosinu 2023. godine u odnosu na decembar/prosinac 2022.godine kalendarski prilagođeni promet od trgovine na malo bilježi realni rast od 8,0%.

Posmatrano po trgovačkim strukama najveći promet od trgovine na malo u novembru/studenom 2023. godine ostvaren je po grupama kako slijedi: Nespecijalizirane prodavnice/prodavaonice živežnim namirnicama 38,8% od ukupnog prometa u trgovini na malo, zatim Motorna goriva i maziva 20,3%, Ostale nespecijalizirane prodavnice/prodavaonice 9,6%. Učešće svih ostalih grupa je 31,3%.

TURIZAM

Broj raspoloživih kreveta u decembru/prosinu 2023. godine iznosio je 27.780 što je na istom nivou u odnosu na decembar/prosinac 2022. godine. Neto stopa iskorištenosti kreveta za vrstu Hoteli i sličan smještaj na području Federacije BiH iznosila je 18,0 %.

Ukupan broj dolazaka turista u decembru/prosinu 2023. godine iznosio je 77.005 što je za 9,3% više u odnosu na decembar/prosinac 2022. godine, a u odnosu na novembar/studeni 2023. godine veći je za 6,2%. Učešće domaćih turista je 42,9%, a stranih turista 57,1%.

Ukupan broj noćenja turista u decembru/prosinu 2023. godine iznosio je 142.707 što je za 5,7% više u odnosu na decembar/prosinac 2022. godine, a u odnosu na novembar/studeni 2023. godine veći je za 8,1%. Učešće domaćih turista je 38,2%, a stranih turista 61,8%.

Prema vrsti smještajnog objekta najveći broj noćenja je ostvaren u okviru vrste Hoteli i sličan smještaj sa učešćem od 95,5%.

U strukturi noćenja stranih turista najviše noćenja ostvarili su turisti iz Hrvatske (24,5%), Turske (8,8%), Srbije (8,3%), Slovenije (7,1%) i Ujedinjenih Arapskih Emirata (5,2%) što je ukupno 53,9%. Turisti iz ostalih zemalja ostvarili su 46,1% noćenja.

Od ukupno ostvarenog broja noćenja 81,8% odnosi se na individualna, a 18,2% na organizirana putovanja.

Što se tiče svrhe dolaska turista od ukupno ostvarenog broja noćenja 14,0% odnosi se na poslovna putovanja, a 86,0% na ostala putovanja.

DOMESTIC TRADE

Retail trade, December 2023.

Seasonally adjusted total turnover realized by all business entities with retail trade as their main activity in December 2023 was 0.3% lower than in November 2023.

Seasonally adjusted turnover of all business entities engaged in retail trade, irrespective of their main activity in December 2023 in real term was 2.2% lower than in November 2023.

In December 2023, in real term, total turnover, working day adjusted was by 7.9% higher than in December 2022.

In December 2023, in real term, retail trade turnover, working day adjusted was 8.0% higher than in December 2022.

In December 2023, the greatest values of retail trade concerning to branches were in following groups: Non-specialized stores of food 38.8% of total sale, Automotive fuel 20.3 %, Other non-specialized stores 9.6%, The share of all other groups is 31.3%.

TOURISM

Number of permanent bed places was 27.780 in December 2023 and stayed on the same level as in December 2022. Net occupancy rate of bed places for Hotels and similar accommodation was 18.0%.

In December 2023 total number of tourist arrivals was 77.005 what is 9.3% more than in December 2022 and 6.2% more than in November 2023. Share of domestic tourist arrivals was 42.9% and foreign tourist's share was 57.1%.

In December 2023 total number of tourist nights spent was 142.707 what is 5.7% more than in December 2022 and 8.1% more than in November 2023. Share of domestic tourist arrivals was 38.2% and foreign tourist's share was 61.8%.

According to the type of accommodation facility the highest number of nights spent was realized in Hotels and similar accommodation with share of 95.5%.

Concerning the structure of foreign tourist nights, the most of them (53.9%) were realized by tourists from Croatia (24.5%), Turkey (8.8%), Serbia (8.3%), Slovenia (7.1%) and United Arab Emirates (5.2%). Tourists from other countries realized 46.1% of tourist nights spent.

Concerning the mean of the trip share of individual arrangement was 81.8% and share of organized trip was 18.2%.

Concerning the purpose of trip share of business trip was 14.0% and share of trip - other was 86.0%.

METODOLOŠKA OBJAŠNJENJA

ZAPOSLENOST, NEZAPOSLENOST I PLAĆE

Zaposlenost

Podaci o ukupnom broju zaposlenih osoba u Federaciji BiH (pravne osobe i obrt i srodne djelatnosti) dobiveni su obradom podataka koji su preuzeti iz administrativnog izvora, Porezne uprave Federacije BiH.

Istraživanjem su obuhvaćene pravne osobe svih oblika vlasništva, tijela državne vlasti svih nivoa, ustanove i druge organizacije, koje posluju na teritoriji Federacije BiH.

Istraživanjem o zaposlenima u pravnim osobama obuhvaćeni su zaposleni koji imaju zasnovan radni odnos bez obzira na vrstu radnog odnosa i dužinu radnog vremena.

U ove podatke uključeni su i zaposleni u odbrani i policiji.

Istraživanjem o zaposlenima u obrtu i srodnim djelatnostima obuhvaćeni su zaposleni i vlasnici kojima je obrt osnovno zanimanje.

Zaposleni su osobe koje su zasnovale radni odnos s poslodavcem (pravnim ili fizičkim licem - obrt) na neodređeno ili određeno vrijeme, neovisno od dužine radnog vremena i vlasništva pravne osobe.

Godišnji prosjek broja zaposlenih izračunava se na osnovu podataka mjesečnih stanja za tu godinu.

Nezaposlenost

Podaci o ukupnom broju nezaposlenih osoba preuzimaju se od Federalnog zavoda za zapošljavanje, i uključuju osobe koje su u ovom zavodu registrirane kao nezaposlene osobe.

Plaće

Podaci o prosječnoj mjesečnoj isplaćenoj neto i bruto plaći obračunavaju se na temelju podataka prikupljenih Mjesečnim istraživanjem o zaposlenima i plaći (Rad-1). Istraživanjem su obuhvaćene pravne osobe svih oblika vlasništva, tijela državne vlasti svih nivoa/razina, ustanove i druge organizacije, po organizaciono teritorijalnom principu na nivou/razini općine.

Istraživanje o plaćama obuhvaća isplaćene neto i bruto plaće zaposlenih koji imaju zasnovan radni odnos, bez obzira na vrstu radnog odnosa i trajanje radnog vremena.

Prosječna mjesečna isplaćena neto plaća obuhvaća isplaćenu plaću za obavljeni rad, kao i naknade plaća po osnovu radnog odnosa: godišnji odmor, plaćeni dopust, državne praznike i neradne dane utvrđene zakonom, bolovanja koja isplaćuje poslovni subjekat, plaćeno odsustvo sa posla, zastoje u poslu bez krivnje zaposlenog.

Prosječna mjesečna isplaćena bruto plaća obuhvaća sve vrste neto isplata plus zakonom propisana obavezna/obvezna izdvajanja iz bruto plaće (doprinosi iz bruto plaće i akontacija poreza na dohodak).

Prosječna mjesečna isplaćena neto i bruto plaća po zaposlenom izračunava se dijeljenjem ukupnih isplata sa brojem zaposlenih koji su učestvovali u isplatama.

U obračun nisu uključene plaće pripadnika odbrane, kao ni plaće zaposlenih u obrtu i srodnim djelatnostima.

Nominalni indeksi neto i bruto plaća izračunavaju se iz podataka o prosječnim mjesečnim iznosima neto i bruto plaća za odgovarajuće mjeseci i godine.

Realni indeksi neto i bruto plaća izračunavaju se dijeljenjem nominalnih indeksa neto i bruto plaća sa indeksom potrošačkih cijena.

NOTES ON METHODOLOGY

EMPLOYMENT, UNEMPLOYMENT AND WAGES

Employment

Data on the total number of persons in paid employment in the Federation of BiH (legal persons and crafts and related activities) were obtained by processing data that were taken from the administrative source, the Tax Administration of the Federation of BiH.

The survey includes legal entities of all types of ownership, government bodies, institutions and other organizations that operate on the territory of the Federation of BiH.

The survey on persons in paid employment in legal entities includes all persons who have signed a work contract, regardless of the type of work contract and whether they work full-time or less than full-time.

This data including employees in defence and police.

The survey on persons in crafts and related activities includes and employed and owners of craft.

Employed are persons who have signed a contract with an employer (legal entities or owners of craft and trade) for a fixed or an unspecified period of time, irrespective of the type of ownership and of whether they work full-time or less than full-time.

Annual average of the number of persons in employment is calculated on the basis of monthly data.

Unemployment

Data on the number of unemployed persons are taken over from the Employment Office and include only persons registered as unemployed at this office.

Wages

Data on average monthly paid off net and gross earnings are calculated on the base of the data collected with regular Monthly survey on employment and wages Rad-1. The survey includes legal entities of all types of ownership, government bodies, institutions and other organizations.

The statistical survey on wages covers paid off net and gross earnings of persons in paid employment, irrespective of the kind of employment and number of working hours.

Monthly paid off net earning includes income of a person in employment earned for the work done during regular working hours as well as for annual leave, paid leave, public holidays and day-offs defined by law, sickness which are paid by employer, paid absence from the work, lay-offs and job stops caused against person's will and of no fault of his own, and all other payments which are subject to contributions.

Average monthly gross earning includes all kinds of net pays plus contributions from gross earnings as prescribed by law and taxes.

Average paid off net and gross earnings per person in employment are calculated by dividing the total of pay-offs with the number of persons who participated in that payments.

It does not include pay-offs of persons in employment in crafts and related activities and persons employed in defence.

Nominal indices of net and gross wages are calculated from the data on average monthly net and gross wages for the respective months and year.

Real indices of net and gross wages are calculated by dividing nominal indices of net and gross wages with the consumer price index.

NAPOMENA:

Prosječna mjesečna isplaćena neto plaća koju objavljuje Federalni zavod za statistiku ne sadrži porez na dohodak.

CIJENE

Indeks potrošačkih cijena predstavlja mjeru promjena cijena proizvoda i usluga koje rezidentna domaćinstva/kućanstva kupuju radi zadovoljenja svojih ličnih/osobnih potreba.

Namjena

Indeks potrošačkih cijena se koristi kao mjera inflacije, za usklađivanje plaća i zarada u skladu sa kolektivnim ugovorima, te penzija i socijalnih davanja. Također se može koristiti i za cijenovno prilagođavanje klauzula u dugoročnim kupoprodajnim ugovorima, omogućuje upoređivanje kretanja cijena unutar zemlje između pojedinih regiona, te služi kao osnov za deflacioniranje pojedinih makroekonomskih agregata u statistici nacionalnih računa i u druge svrhe.

Indeks potrošačkih cijena

Indeks potrošačkih cijena u Federaciji Bosne i Hercegovine izračunava se na osnovu reprezentativne liste proizvoda koju čini 618 proizvoda. Svakog mjeseca prikuplja se oko 10000 cijena na unaprijed definiranom uzorku prodajnih mjesta i geografskih lokacija.

Obuhvat indeksa

Geografski obuhvat - Cijene se prikupljaju na pet lokacija (gradova) u Federaciji Bosne i Hercegovine (Bihać, Mostar, Sarajevo, Tuzla i Zenica) odabranih prema kriteriju broja stanovnika i njihovoj ulozi u geografskom području kojem pripadaju.

Obuhvat proizvoda - Obuhvaćeni su najvažniji proizvodi i usluge koje kupuje stanovništvo radi finalne potrošnje. Obuhvat dobara i usluga redovno se revidira kako bi se očuvala reprezentativnost liste proizvoda s obzirom na ukuse potrošača i njihove navike u pogledu kupovine.

Snimanje cijena

Sve cijene prikupljaju zaposlenici Federalnog zavoda za statistiku prema utvrđenom vremenskom rasporedu i unaprijed odabranom uzorku prodavnica/prodavaonica, tržnica i ustanova koje pružaju različite usluge stanovništvu. Snimatelji cijena dobivaju jasne specifikacije naziva proizvoda, njegove COICOP šifre i jedinice mjere i na osnovu/temelju tih informacija samostalno biraju konkretan proizvod čiju će cijenu snimati na određenom prodajnom mjestu, u skladu/sukladno sa kriterijem najprodavanijeg proizvoda na datom prodajnom mjestu. Kako bi se osiguralo da snimatelji iz mjeseca u mjesec snimaju cijene istih proizvoda, te kako bi se moglo pratiti koje proizvode snimatelji posmatraju na terenu, u upitnik se unose karakteristike proizvoda, kao što su marka, vrsta i količina proizvoda koji se snima, te informacije o eventualnim zamjenama ovih karakteristika ukoliko ih bude.

Takav način snimanja omogućuje praćenje promjene kretanja cijena između dva perioda tj. praćenje dinamike kretanja cijena.

Za potrebe indeksa potrošačkih cijena, snimanje cijena se vrši sljedećih dana u mjesecu:

- za poljoprivredne proizvode koji se prodaju na tržnicama cijene se prikupljaju dva puta mjesečno, i to u prvj i trećoj sedmici/tjednu u mjesecu;
- za sve ostale proizvode cijene se, u skladu/sukladno sa važećim Evropskim/Europskim regulativama, prikupljaju jedanput mjesečno (između 1. i 21. u mjesecu), s tim da se nužno održava isti interval između prikupljanja.

NOTICE:

Monthly paid off net wages published by Federal Office of Statistics does not include income

PRICES

Consumer Price index represents a measure of average changes in price of a product (goods and services) which consumers buy for their personal needs.

Purpose

The CPI can be used for various purposes. It can be used as a measure of inflation, for price adjustment of clauses in long-term sales and purchases contracts (for example, the CPI can serve for indexing wages and salaries in collective agreements, for indexing pensions etc.), it enables a comparison of inflation in the country with inflation in other countries as well as a comparison of price movements within a particular country and regions, also it can be used as a base for deflating macroeconomic aggregates in statistic of national accounts and for other purposes.

Consumer Price Index

The CPI in the Federation of Bosnia and Herzegovina is calculated on the basis of the representative List of products that consisted of 619 different items. Each month around 10000 prices are being collected in a fixed panel of geographical locations and outlets.

Scope of the Index

Geographic coverage - The prices are collected in five geographic locations (cities) of the Federation of Bosnia and Herzegovina (Bihać, Mostar, Sarajevo, Tuzla and Zenica) chosen according to the criterion of their weight in terms of population and their role with respect to the geographical areas they belong to.

Product coverage - All relevant goods and services bought by the reference population for the purpose of final consumption are included in the index. The coverage of goods and services is regularly reviewed in order to ensure the representative list of product with respect to the consumer tastes and purchasing practices.

Price collection

All the prices are collected by the personnel of the Institute for Statistics of FBiH according to a pre-defined schedule and panel of outlets, markets and institutions providing different kinds of services to citizens. The price collectors receive clear specifications of the name of item, its COICOP code, and unit of measurement that allows them to choose a concrete item for price collecting in a specific outlet, in accordance with the criterion of the most sold products in that outlet. In order to be certain that the collector is collecting prices for exactly the same items each month, the form for price collecting also includes the informations on detailed product description in terms of brands, variety and quantity, as well as the information on possible replacements of items.

All of this allows the monitoring of the exact price change in different periods.

For the purposes of CPI calculations, the price collection is scheduled as follows:

- for agricultural products sold on green markets the prices are being collected twice a month, in the first and third week of a month;
- for other items the prices, in accordance with the European Regulative, are being collected once a month (between 1th and 21th of the month) with the obligation of maintaining the same interval of price collection.

Ponderi

Ponderi koji se primjenjuju za izračunavanje indeksa potrošačkih cijena su koeficijenti koji odražavaju relativnu važnost odabranih proizvoda i usluga u ukupnoj potrošnji domaćinstava/kućanstava na teritoriji Federacije BiH. Pomoću njih se izračunavaju elementarni indeksi kao ponderisani/ponderirani prosjeci. Bazirani su na podacima povezanim sa finalnom potrošnjom domaćinstava/kućanstava i na podacima o broju stanovnika.

Osnovni izvor podataka za izradu pondera za obračun indeksa potrošačkih cijena je Anкета o potrošnji domaćinstava/kućanstava. Za izračunavanje indeksa potrošačkih cijena, od januara 2018. godine primjenjuju se ponderi koji se baziraju/temelje na podacima iz Ankete o potrošnji domaćinstava/kućanstava iz 2015. godine. Ponderi se svake godine korigiraju indeksom kretanja cijena u prethodnoj godini.

Klasifikacija

Za obračun indeksa potrošačkih cijena upotrebljava se Klasifikacija lične/osobne potrošnje prema namjeni (Classification of Individual Consumption by Purpose-COICOP) po kojoj se proizvodi i usluge dijele na dvanaest osnovnih odjeljaka za koje se izračunavaju indeksi.

Agregiranje

Izračunavanje indeksa potrošačkih cijena počinje izračunavanjem elementarnih indeksa (indeksa proizvoda) i indeksa reprezentativnih stavki na nivou gradova. Pri tome se kao mjera srednje vrijednosti koristi geometrijska sredina. Agregatni indeksi se nakon toga izračunavaju korištenjem Laspeyres-ove formule za ponderisanu aritmetičku sredinu počevši od indeksa reprezentativnih stavki na nivou gradova pa do ukupnog indeksa Federacije Bosne i Hercegovine. Referentna baza za izračunavanje indeksa je 2015. godina.

Ostale definicije

Proizvod - bilo koji proizvod ili usluga za ličnu/osobnu potrošnju koji se mogu kupiti, grupni naziv za proizvode i usluge.

Reprezentativna stavka - proizvod na najnižem nivou agregacije, odnosno proizvod u prodajnom mjestu na jednoj geografskoj lokaciji za koji se može procijeniti ponder. Proizvodima iz nižih nivoa agregacije nije moguće dodijeliti ponder jer za to ne postoje reprezentativni podaci.

Indeksi cijena proizvođača industrijskih proizvoda u Federaciji Bosne i Hercegovine su izračunati u skladu sa Klasifikacijom djelatnosti BiH 2010 (Službeni glasnik BiH br. 47/10) i Nomenklaturom industrijskih proizvoda BiH 2010 (Službeni glasnik BiH br. 12/11 i 41/11).

Indeks cijena proizvođača industrijskih proizvoda se izračunava na bazi prodaje proizvoda proizvedenih u Federaciji BiH, a prodatih na teritoriji Bosne i Hercegovine (domaće tržište) i izvezenih na inostrano tržište.

Definicije

Prodajna cijena proizvođača industrijskih proizvoda na domaćem tržištu je cijena po kojoj proizvođač prodaje svoje proizvode kupcima na domaćem tržištu u najvećim količinama utovareno u vagon (kamion) u mjestu proizvođača, ili je cijena po kojoj proizvođač vrši obračun sa drugim proizvođačima ili trgovinskim preduzećima/poduzećima. U ovu cijenu ulazi regres koji ostvaruje proizvođač, a od cijene se odbija trgovački rabat i popusti koje prodavac odobrava kupcu. PDV i akcize se ne uključuju u cijenu.

Weights

Weights used for calculating the CPI reflect relative importance of the sampled goods and services in the total consumption of resident households within the territory of Federation of BiH. They are used for elementary indices calculations as the weighted averages. They are based on the data linked to the Household Final Consumption and population.

The most important data sources for calculating the weights used in the consumer price indices is the Household Budget Survey. From January 2018, the compilation of the CPI has been based on the weights derived from household expenditures made in 2015. Weights are updated every year according to the price changes in the previous year.

Classification

For the CPI calculation, the Classification of Individual Consumption by Purpose (COICOP) is used. According to the COICOP, goods and services are divided into twelve main groups for which indices are calculated.

Aggregation

Consumer Price Index calculation starts from the computation of elementary aggregate indices (items indices) and representative position at the level of towns. For this purpose, the geometric mean is used as a measure of average value. Elementary aggregate indices are calculated by using Laspeyres formula for weighted arithmetic mean starting from the level of representative positions indices at the level of towns to the overall index at the level of Federation Bosnia and Herzegovina. Reference base year for index calculation is 2015.

Other definitions

Product - any consumer good or service that can be purchased, a term covering both goods and services.

Representative position - lowest level of product aggregation, i.e. item in an outlet in a geographic location with a weight. The items at the lower levels of aggregation do not have weights attributed due to the lack of representative data.

The Producer price indeces in Federation of Bosnia and Herzegovina are calculated according to the Classification of activities BiH 2010 (Službeni glasnik BiH br. 47/10) and Nomenclature of Industrial Products BiH 2010 (Službeni glasnik BiH br. 12/11 i 41/11).

The Producer price index is calculated based on production value of industrial products produced in Federation of BiH and sold on the territory of Bosnia and Herzegovina (domestic market) and exported on non-domestic market.

Definitions

Industrial producer price on domestic market is either price at which a producer sells products at the domestic market in the largest quantities, franco loaded into a wagon (truck) at the location of a producer or a price charged to another company by a producer. The selling price includes reimbursements if applicable, and it excludes commercial rebates, discounts, VAT and excises.

Prodajna cijena proizvođača industrijskih proizvoda na inozemnom tržištu je cijena po kojoj proizvođač prodaje svoje proizvode kupcima na inozemnom tržištu u najvećim količinama isporučeno prema ugovorenim paritetima (EXW, FCA, FAS, FOB, CFR, CIF, CPT, CIP, DAF, DES, DEQ, DDU, DDP i dr.). U prodajnu cijenu ulazi regres koji ostvaruje proizvođač, a isključuju se rabat i popusti koje prodavac odobri kupcu. PDV i akcize se ne uključuju u cijenu.

Indeks cijena proizvođača industrijskih proizvoda predstavlja mjeru promjena cijena proizvoda koje industrijska preduzeća/poduzeća proizvode i prodaju na domaćem i inozemnom tržištu.

Ukupan indeks cijena proizvođača industrijskih proizvoda sadrži dva podindeksa, tj. Indeks cijena proizvođača industrijskih proizvoda na domaćem tržištu i Indeks cijena proizvođača industrijskih proizvoda na inozemnom tržištu. Praćenje prodajnih cijena na ta dva tržišta daje promjene u indeksu cijena proizvođača industrijskih proizvoda ukupne industrije, glavnih industrijskih grupacija, područja i oblasti industrije.

Namjena

Indeks cijena proizvođača industrijskih proizvoda se može koristiti kao mjera inflacije, za očuvanje vrijednosti kod ugovora s indeksnim klauzulama, te kao osnov za deflacioniranje pojedinih makroekonomskih agregata u statistici nacionalnih računa i u druge svrhe.

Obuhvat indeksa

Indeks cijena proizvođača industrijskih proizvoda u Federaciji Bosne i Hercegovine izračunava se na osnovu prikupljenih cijena za proizvode koji se prodaju na domaćem i inozemnom tržištu.

Obuhvat proizvoda - Obuhvaćeni su najvažniji proizvodi i usluge koje se proizvode u Federaciji BiH i prodaju na domaćem i inozemnom tržištu.

Svakog mjeseca se od izabranih preduzeća prikuplja 1874 pojedinačnih cijena za izabrane proizvode.

Obuhvat preduzeća - Cijene se prikupljaju od 595 proizvodna subjekta.

Prikupljanje cijena

Za indeks cijena proizvođača industrijskih proizvoda na domaćem i inozemnom tržištu cijene se prikupljaju od industrijskih preduzeća/poduzeća, mjesečno putem obrazaca C-41/DOM i C-41/INO.

Ponderi

Ponderi za izračunavanje ukupnog indeksa cijena proizvođača industrijskih proizvoda predstavljaju relativno učešće vrijednosti prodaje pojedinih proizvoda i na domaćem i na inozemnom tržištu.

Ponderi koji se primjenjuju za izračunavanje indeksa cijena proizvođača industrijskih proizvoda na domaćem tržištu su koeficijenti koji odražavaju relativno učešće vrijednosti prodaje pojedinog proizvoda u ukupnoj vrijednosti prodaje svih proizvoda na domaćem tržištu.

Ponderi koji se primjenjuju za izračunavanje indeksa cijena proizvođača industrijskih proizvoda na inozemnom tržištu su koeficijenti koji odražavaju relativno učešće vrijednosti prodaje pojedinog proizvoda u ukupnoj vrijednosti prodaje svih proizvoda na inozemnom tržištu.

Osnovni izvor podataka za izradu pondera je Godišnji izvještaj industrije (IND-21).

Za izradu ponderacionog sistema koji je primjenjen pri izračunu indeksa

Nova ponderacija se radi svakih 5 - 7 godina, dok se korekcija pondera vrši svake godine. Kao korektivni faktor se koriste indeksi kretanja cijena proizvoda u prethodnoj godini.

Klasifikacija i nomenklatura

Za obračun indeksa cijena proizvođača industrijskih proizvoda upotrebljava se Klasifikacija djelatnosti (KD BiH 2010) prema kojoj se poslovni subjekti razvrstavaju u područja B,C i D i Nomenklatura industrijskih proizvoda (NIP BiH 2021).

Industrial producer price on non-domestic market is price at which producer sells products at the non-domestic market in the largest quantities delivered according to the agreed parities (EXW, FCA, FAS, FOB, CFR, CIF, CPT, CIP, DAF, DES, DEQ, DDU, DDP and etc.).The selling price includes reimbursements if applicable, and it excludes commercial rabbates, disscounts, VAT and excises.

Producer Price index represents the measurement of price change of industrial products produced and sold by enterprises on domestic and non-domestic market.

Total PPI is composed of two subindices, i.e. the industrial producer price index on the domestic market and industrial producer price index on the non-domestic market. Monitoring of selling prices for these two markets provides changes in PPI for total industry, the main industrial groupings, sections and divisions of industry.

Purpose

The PPI can be used as a measure of inflation, to preserve the value of contracts with escalator clauses, as well as a base for deflating macroeconomic aggregates in statistics of national accounts and for other purposes.

Index coverage

Producer Price index in Federation of BiH is calculated based on collected prices for products sold on domestic and non-domestic market.

Product coverage - All relevant products and services produced by enterprises located in the Federation of BiH and sold on domestic and non-domestic market are covered by this index.

Each month 1874 single prices are collected from selected enterprises.

Enterprises coverage - The prices are collected from 595 producers.

Price collection

For Producer Price Indices of industrial products on the domestic and non-domestic market, all items the prices are being collected once a month through C-41/DOM and C-41/INO forms.

Weights

Weights used for calculating the total PPI represent the relative share of value of sale for each products on domestic and non-domestic market.

Weights used for calculating the PPI on the domestic market reflect the relative importance value of sale for each product in the total value production sold on the domestic market.

Weights used for calculating the PPI on the non-domestic market reflect the relative importance value of sale for each product in the total value production sold on the non-domestic market.

The main source of data for calculating weights is the Annual Survey on Industrial Production (IND-21).

For the production of weighting system applied for calculation of PPI, data

The new ponderation has been done each 5 – 7 years, while correction of weights has been done each year. Indices of price movements of products in previous year are used as correction factor.

Classification and nomenclature

For calculating the price index, the PPI Classification of Activities (CEA BiH 2010) is used by which legal entities are classified in sections B, C and D and Nomenclature of Industrial Products (NIP BiH 2021).

Aggregiranje

Izračunavanje indeksa cijena proizvođača industrijskih proizvoda počinje izračunavanjem mjesečnih indeksa prostom geometrijskom sredinom za pojedine proizvode koje proizvodi više proizvođača. Agregirani indeksi se nakon toga izračunavaju korištenjem Laspeyres-ove formule za ponderisanu aritmetičku sredinu počevši od indeksa pojedinih proizvoda pa do ukupnih indeksa (ukupnog, indeksa na domaćem tržištu i indeksa na inozemnom tržištu), za Federaciju Bosne i Hercegovine.

POLJOPRIVREDA, ŠUMARSTVO I RIBOLOV

Podaci o klanju stoke i peradi u klaonicama prikupljaju se redovnim mjesečnim istraživanjem za poslovne subjekte, posebno za pravne osobe i dijelovi pravnih osoba (PO-52), a posebno za obrtnike (PO-52a).

Prikupljaju se podaci o broju grla zaklane stoke i peradi po vrstama i kategorijama, bruto težini, neto težini i randmanu. Iskazuje se sva zaklana stoka i perad bez obzira na porijeklo.

Izvjestajne jedinice i jedinice posmatranja, za istraživanje PO-52 su pravne osobe i dijelovi pravnih osoba razvrstani prema KD BiH 2010 za obavljanje djelatnosti 10.1-Prerada i konzerviranje mesa i 10.12-Prerada i konzerviranje mesa peradi.

Izvjestajne jedinice za istraživanje PO-52a su veterinarske stanice i kantonalne uprave za inspeksijske poslove za obrtnike registrovane prema KD BiH 2010 za obavljanje djelatnosti 10.11-Prerada i konzerviranje mesa i 10.12-Prerada i konzerviranje mesa peradi.

Definicije

Bruto težina predstavlja težinu stoke i peradi prije klanja izraženu u tonama.

Neto težina je težina očišćenog trupa zaklane stoke i peradi bez kože, krvi, glave (osim kod odojaka i peradi), utrobe, prednjih nogu do koljena i stražnjih nogu do skočnog zgloba, izraženo u tonama.

Randman zaklane stoke i peradi predstavlja odnos težine zaklane stoke i peradi (neto težine) i težine žive stoke i peradi (bruto težine), a iskazuje se u postocima sa jednom decimalom.

Prikupljanje kravljeg mlijeka i proizvodnja mliječnih proizvoda

Podaci o prikupljenom kravljem mlijeku i proizvodnji mliječnih proizvoda prikupljaju se redovnim mjesečnim istraživanjem „Mjesečni izvještaj o prikupljanju kravljeg mlijeka i proizvodnji mliječnih proizvoda“ (PO-M-MP/M). Ovim izvještajem prikupljaju se podaci o količini prikupljenog kravljeg mlijeka sa teritorije cijele Bosne i Hercegovine, sadržaju mliječne masti i proteina, te proizvodnji mliječnih proizvoda od kravljeg mlijeka.

Istraživanje se provodi na osnovu/temelju Zakona o statistici u Federaciji BiH („Sl. Novine FBiH“ br. 63/03 i 9/09).

Opširnija metodološka objašnjenja za ovo istraživanje objavljena su u „Službenim novinama FBiH“ br. 102/17 i na internet stranici Federalnog zavoda za statistiku

<https://fzs.ba/index.php/klasifikacije-i-metodologije/english-metodologije/poljoprivreda-i-ribarstvo/>

Izvjestajne jedinice i jedinice posmatranja su pravne osobe i dijelovi pravnih osoba razvrstani prema KD BiH 2010 u djelatnost 10.51-Proizvodnja mlijeka, mliječnih proizvoda i sira.

Definicije

Mlijeko za piće obuhvata sirovo mlijeko, neobrano mlijeko, djelomično obrano mlijeko i obrano mlijeko bez sadržaja aditiva.

Aggregation

Producer Price Index calculation starts from the computation of monthly average indices for each product produced by the more than one producer, using simple geometric mean. Aggregated indices are calculated by using Laspeyres formula for weighted arithmetic mean starting from the level of representative products to the all indices (total PPI, PPI on domestic market and PPI on non-domestic market) at the level of Federation Bosnia and Herzegovina.

AGRICULTURE, FORESTRY AND FISHING

The data on slaughtered of livestock and poultry in slaughterhouses are collected through the regular monthly surveys for business entities, separately for legal entities and part of legal entities (PO-52), and separately for entrepreneurs (PO-52a).

The data on the number of slaughtered cattle and poultry by types and categories, gross weight, net weight and randman are collected. All slaughtered cattle have been presented regardless of their origin.

Reporting and observation units for survey PO-52 are legal entities and parts of legal entities classified, according to the KD B&H 2010 in class 10.11-Processing and preserving of meat and class 10.12-Processing and preserving of poultry meat.

Reporting units for survey PO-52a are veterinary services and cantonal veterinary inspections for entrepreneurs registered according to the KD B&H 2010 in class 10.11-Processing and preserving of meat and class 10.12 - Processing and preserving of poultry meat.

Definitions

Gross weight is the weight of livestock and poultry in tons and before slaughter.

Net weight is the weight of dressed carcass of slaughtered livestock and poultry without skin, blood, head (except piglets and poultry), womb, front legs to the knee and the back legs to the hock, in tons.

Coefficient of utilization is ratio of weight of slaughtered cattle and poultry (net weight) and the weight of livestock and poultry (gross weight), and is expressed as a percentage with one decimal. These indicators are used to review the calculation of domestic production in registered slaughterhouses, and calculation of economic accounts in agriculture.

Collection of cow's milk and production of dairy products

The data on collected cow's milk and production of dairy products are collected through regular monthly survey which is conducted through the report "Monthly report on the collection of cow's milk and production of dairy products". This report provides information on quantity of collected cow's milk from the whole territory of Bosnia and Herzegovina, milk fat and protein contents and the production of dairy products from cows' milk.

This survey is conducted on the bases of Law on Statistical Survey in the Federation of BiH ("Official Gazette FBiH" No. 63/03 and 9/09).

More detailed notes on the Methodology of this survey are published in "Official Gazette FBiH" No. 102/17 and on the web site of the Institute for Statistics of FBiH

<https://fzs.ba/index.php/klasifikacije-i-metodologije/english-metodologije/poljoprivreda-i-ribarstvo/>

Reporting and observation units are legal entities and part of legal entities classified, according to the KD BiH 2010, in class 10.51- Production of milk, dairy products and cheese.

Definitions

Drinking milk comprises raw milk, whole milk, skimmed milk, semi-skimmed milk and skimmed milk containing no additives.

Pavlaka/vrhnje obuhvata prerađenu pavlaku/vrhnje koja se koristi izvan mliječara (tj. za ljudsku potrošnju, kao sirovina za proizvodnju čokolade, sladoleda itd.) sa mliječnom masti ne većom od 29%, kao i većom od 29%.

Fermentirani proizvodi obuhvataju jogurt, tekući jogurt, kiselo mlijeko, acidofilno mlijeko, te ostale fermentirane proizvode.

Maslac/puter obuhvata otopljeni maslac/puter, ulje maslaca/putera i slične proizvode s više od 82% mliječne masti.

Kajmak je proizvod sličan maslacu/puteru sa sadržajem mliječne masti manjim od 80%, isključujući ostale masti.

Kravlji sir obuhvata sve vrste sira dobivene isključivo od kravljeg mlijeka (meki, polumeki, tvrdi i ostali sirevi), isključujući topljeni sir.

Skraćenice/Kratice

KD BiH 2010	Klasifikacija djelatnosti BiH 2010
t	tona
kg	kilogram

Šumarstvo

Podaci o proizvodnji šumarstva u državnim šumama rezultat su Mjesečnog istraživanja šumarstva ŠUM- 22 koje provodi Federalni zavod za statistiku na temelju Zakona o statističkim istraživanjima u FBiH «Službene novine Federacije BiH» br. 63/03 i 9/09.

Mjesečnim izvještajem šumarstva obuhvaćene su sve pravne osobe razvrstane u Registru poslovnih subjekata u području A-Poljoprivreda, lov i šumarstvo, odjeljak 02-Šumarstvo, sječa drveta i usluge povezane sa njima, a koje se bave stalnom proizvodnjom šumskih sortimenata u državnim šumama.

Prikupljanje podataka o proizvodnji i prodaji u šumarstvu vrši se na osnovi Nomenklature proizvoda i usluga šumarstva – NPUŠ, koja je izrađena za potrebe statistike šumarstva na osnovi Liste karakterističnih proizvoda šumarstva, koju je Eurostat (Statistički ured Evropske unije) objavio kao integralni dio Priručnika za ekonomske račune poljoprivrede i šumarstva (Manual on the Economic Accounts of Agriculture and Forestry – EAF) u novembru/studenom 1997. godine.

Trupci (lišćara/listača i četinar/četinjača) su dijelovi debla koji su namjenjeni daljem prerađivanju piljenjem, ponekad rezanjem ili ljuštenjem jer imaju povoljna fizička i kemijska svojstva te su namjenjeni za industrijsku preradu.

Jamsko drvo (lišćara/listača i četinar/četinjača) namijenjeno je za razne tehničke svrhe jer ima vrlo povoljna fizička i kemijska svojstva. To je drvo koje se upotrebljava za izgradnju i održavanje amskih rovova i okna, dakle za gradnju u zemlji i pod zemljom.

Ostalo dugo drvo (lišćara/listača i četinar/četinjača) obuhvaća sve vrste drveta pogodne za mehaničku preradu, stupove za elektro vodove i TT vodove te ostalo oblo drvo.

Prostorno drvo (lišćara/listača i četinar/četinjača) obuhvaća drvo za drvene ploče (pogodno za mehaničku preradu), a celulozno i taninsko drvo, zbog svog povoljnog kemijskog svojstva, pogodno je za kemijsku preradu. Taninsko drvo je sirovina iz koje se preradom dobivaju taninski ekstrati.

Ogrijevno drvo (lišćara/listača i četinar/četinjača) je namijenjeno neposredno za ogrijev ili za proizvodnju drvenog uglja.

Ostalo grubo obrađeno drvo (lišćara/listača i četinar/četinjača) obuhvaća sitno tehničko drvo, pogodno za izradu drvenih motki i kolja, raznih letvi i stupova za ogradu, ručica za alat i sl.

Cream Cream: the finished product and is available for distribution outside dairies (e.g. for human consumption or as raw material in the manufacture of chocolate, ice cream, etc.) with the fat content no more than and more than 29%.

Fermented products include yoghurts, drinkable yoghurts, sour milk, acidified milk and other fermented products.

Butter includes melted butter, butter oil and similar products with more than 82% fat content.

Kaymak is a product similar to butter, with fat content less than 80%.

Cheese includes all kinds of cheese produced from cow's milk (soft, semi-soft, hard and other cheeses), excluding melted cheese.

Abbreviations

KD BiH 2010	Classification of Activities of BiH, 2010
t	ton
kg	kilogram

Forestry

Data on production of forestry assortments in the publicly-owned forests are result of monthly reports on surveys of forests (ŠUM – 22) conducted by the Federal Office of Statistics on the basis of Act on Statistical Survey in FBiH (Official Gazette of FBiH, No 63/03 and 9/09.).

All legal entities classified in the Register of Business Entities under section A – Agriculture, hunting and forestry Section 02 – Forestry, felling and related services activities, engaged in permanent production forest assortments in the publicly-owned forests, and are extended by Monthly Report of forestry.

Data collection on production and sales of forestry is practised on the basis of the Nomenclature of Forest Products and Services NPUŠ which is made for the purposes of forestry statistics on the basis the List of Characteristic Products of the Commercial Timber Production compiled by the Eurostat (the Statistical Office of the European Union), and published as an integral part of the Manual for Economic Accounts of Agriculture and Forestry in November 1997.

Logs (broad-leaves trees and conifers) are parts of timber intended for further processing by sawing, sometimes by cutting or peeling, because of its good physical and chemical characteristics, so it is useful to be industrially processed.

Mining timber (broad-leaves trees and conifers) having very good physical and chemical characteristics, is intended for various technical purposes. It is used for building and maintaining pits and shafts, therefore, for constructing underground and on the surface.

Other long timber (broad-leaves trees and conifers) includes all kinds of wood suitable for mechanical processing, transmission-line and telephone-line pylons as well as other oval timber.

Stack wood (broad-leaves trees and conifers) includes wood for boards (suitable for mechanical processing), and wood-pulp and tannin wood are, because of its good chemical characteristics, suitable for chemical processing. Tannin wood is a material that, processed, gives tannin extracts.

Fuel wood (broad-leaves trees and conifers) is intended directly for fuel or production of wood coal.

Other roughly processed wood (broad-leaves trees and conifers) includes paltry technical wood suitable for processing of wood poles, different bars and fence piers, tool cages etc.

INDUSTRIJA

Pokazatelji o industrijskoj proizvodnji prikazani u ovom poglavlju rezultat su Mjesečnog istraživanja industrije M KPS IND-1 koje provodi Federalni zavod za statistiku na temelju Zakona o statistici u FBiH („Službene novine Federacije BiH“ br. 63/03 i 9/09).

Metod računanja

Indeksi industrijske proizvodnje izračunavaju se u dva koraka, korištenjem Laspeyres-ove formule. U prvom koraku indeksi se izračunavaju iz podataka o količinama pojedinačnih proizvoda iz Mjesečne NIP BiH 2018 i odgovarajućeg ponderacijskog koeficijenta, koji je aproksimacija dodane vrijednosti pojedinačnih proizvoda. U drugom koraku svi indeksi grana i viših nivoa ponderišu se strukturom dodane vrijednosti iz 2021. godine.

Standardi i klasifikacije

Prikupljanje podataka na obrascu M KPS IND-1 vrši se na osnovu Metodologije za popunjavanje izvještaja i Mjesečne Nomenklature industrijskih proizvoda - Mjesečna NIP BiH 2018. (www.fzs.ba). Mjesečna NIP BiH 2018 zasnovana je na izvornoj NIP BiH 2010 (Službeni glasnik br. 12/11 i 41/11) i ažurirana sa aktuelnim izmjenama i dopunama. Mjesečna NIP BiH 2018 je dodatno razrađena i dopunjena u skladu sa specifičnim potrebama obračuna indeksa industrijske proizvodnje u BiH, a saglasno sa EU regulativama za kratkoročne poslovne statistike.

Obuhvat mjesečnog istraživanja po ekonomskim djelatnostima

Mjesečnim izvještajem industrije (M KPS IND-1) obuhvaćena su sva pravna lica koja zapošljavaju deset i više zaposlenih (preduzeća/poduzeća i lokalne jedinice), razvrstana u Registru poslovnih subjekata Federalnog zavoda za statistiku.

Indeks obima industrijske proizvodnje (IPI) obuhvata djelatnosti koje su svrstane u sljedeća područja KD BiH 2010:

B -Vađenje ruda i kamena

C -Prerađivačka industrija

D-Proizvodnja i snabdijevanje električnom energijom i plinom

Saglasno EU STS propisu br. 1165/98 i 1893/2006 sljedeće djelatnosti ne ulaze u obračun indeksa industrijske proizvodnje:

Oblast 36 - Sakupljanje, prečišćavanje i snabdijevanje vodom

Grana 35.3 - Proizvodnja i snabdijevanje parom i klimatizacija

Agregati glavnih industrijskih grupa (GIG)

Indeksi za GIG agregate izračunavaju se istom metodom kao indeksi po djelatnostima, samo se proizvodi grupišu prema i pretežnoj upotrebi proizvoda unutar oblasti i grane djelatnosti iz klasifikacije KD BiH 2010 (EU NACE Rev.2). Za izračunavanje indeksa za GIG agregate (EU MIGs) primjenjuju se nove definicije radi usklađivanja sa statističkim standardima EU.

AI Intermedijarni proizvodi: oblasti i grane KD BiH 2010: 07 – 09, 10.6, 10.9, 13.1 – 13.3, 16, 17, 20.1 – 20.3, 20.5, 20.6, 22 – 24, 25.5 – 25.7, 25.9, 26.1, 26.8, 27.1 – 27.4 i 27.9

AE Energija: oblasti KD BiH 2010: 05, 06, 19 i 35 (isključujući 35.3)

BB Kapitalni proizvodi: oblasti i grane KD BiH 2010: 25.1 – 25.4, 26.2, 26.3, 26.5, 26.6, 28, 29, 30.1 – 30.4, 32.5 i 33

CD Trajni proizvodi za široku potrošnju: oblasti i grane KD BiH 2010: 26.4, 26.7, 27.5, 30.9, 31, 32.1 i 32.2

INDUSTRY

Indicators about industrial production presented in this chapter represent the results of the Monthly Survey on Industrial Production M KPS IND-1 which the Institute for Statistics of FBiH carried out on the base of Law on Statistics in FBiH (Official gazette FBiH No. 63/03 i 9/09).

Calculation method

Indices of industrial production are calculated in two stages according to the Laspeyres formula. In the first stage, indices are calculated from quantity data on production of individual products according to the Monthly NIP BiH 2018 and an adequate weighting coefficient, which represents an estimated value added of individual products. In the second stage, all indices of groups and higher levels are weighted with shares of value added of individual products from 2021.

Standards and Classifications

Collecting data on the MKPS IND-1 is done on the basis of the methodology for completing the report and Monthly Nomenclature of Industrial Products - Monthly NIP 2018 (www.fzs.ba). Monthly NIP 2018 is based on the original NIP BiH 2010 (Official Gazette no. 12/11 and 41/11) and updated with current amendments. Monthly NIP 2018 is further developed and supplemented in accordance with the specific purpose of calculating the index of industrial production in BiH, and in accordance with EU regulativama for short-term business statistics.

Coverage of monthly survey by economic activities

Reporting units for the Monthly Survey of Industrial Production (M KPS IND-1) are legal entities that employ ten or more employees (companies/enterprises and local units) classified in the Register of Business Entities of Institute for Statistics of FBiH.

Industrial production index (IPI) covers activities classified into the following sections of the KD BiH 2010:

B -Mining and quarrying

C -Manufacturing

D -Electricity and gas supply

In line with EU STS Regulation No. 1165/98 and 1893/2006, the following activities are excluded from the industrial production index calculation:

Division 36 - Water collection, treatment and supply

Group 35.3 – Steam and air conditioning supply

Main Industrial Grouping (MIGs) aggregates

Indices for MIG aggregates are calculated by the same method as the indices by activities, save for the fact that the products are grouped according to the predominant use of the products within the division and groups of KD BiH 2010 (EU NACE Rev. 2). To calculate the index for MIG aggregates, new definitions are applied with aim of harmonization with the EU statistical standards.

AI Intermediate goods: the KD BiH 2010 divisions and groups: 07– 09, 10.6, 10.9, 13.1 – 13.3, 16, 17, 20.1 – 20.3, 20.5, 20.6, 22 – 24, 25.5 – 25.7, 25.9, 26.1, 26.8, 27.1 – 27.4 and 27.9

AE Energy: the KD BiH 2010 divisions: 05, 06, 19 and 35 (exl. 35.3)

BB Capital goods: the KD BiH 2010 divisions and groups: 25.1 – 25.4, 26.2, 26.3, 26.5, 26.6, 28, 29, 30.1 – 30.4, 32.5 and 33

CD Consumer durables: the KD BiH 2010 divisions and groups: 26.4, 26.7, 27.5, 30.9, 31, 32.1 and 32.2

CN Netrajni proizvodi za široku potrošnju: oblasti i grane KD BiH 2010: 10.1 – 10.5, 10.7, 10.8, 11, 12, 13.9, 14, 15, 18, 20.4, 21, 32.3, 32.4 i 32.9.

Prikazivanje serija indeksa

U skladu sa preporukama Eurostata, desezoniranje i kalendarsko prilagođavanje se vrši metodom TRAMO-SEATS u DEMETRA okruženju na mjesečnoj seriji izvornih indeksa industrijske proizvodnje. Produžavanje serije indeksa dodavanjem novih mjesečnih zapažanja za svaki idući mjesec može, zbog karakteristika primijenjene metode, prouzrokovati ispravke već objavljenih desezoniranih i kalendarski prilagođenih indeksa za nekoliko mjeseci unazad.

Desezonirani indeksi

Pojam desezonirani indeksi podrazumijeva da su podaci prilagođeni za sezonu i kalendarske dane. U skladu s preporukama Eurostata podaci koji se upoređuju s podacima od prethodnog mjeseca (mjesečno poređenje prema terminologiji i praksi Eurostata) prezentiraju se u desezoniranom obliku indeksa industrijske proizvodnje ili iz njih izračunatih stopa rasta.

Kalendarski prilagođeni indeksi

Pojam kalendarski prilagođeni indeksi podrazumijeva da su podaci prilagođeni za uticaj kalendarskih i radnih dana. U skladu s preporukama Eurostata podaci koji se upoređuju s podacima od istog perioda prethodne godine (godišnje poređenje prema terminologiji i praksi Eurostata) prezentiraju se u kalendarski prilagođenom obliku indeksa industrijske proizvodnje ili iz njih izračunatih stopa rasta.

GRAĐEVINARSTVO

Podaci dati u ovom saopćenju dobijeni su na osnovu Mjesečnog izvještaja o izdatim odobrenjima za građenje (GRAĐ-OG). Izvještaj GRAĐ-OG popunjavaju odgovarajuća upravna tijela-organi nadležni za izdavanje odobrenja za građenje (odjeli, službe, odsjeci, sektori ili ministarstva) na općinskom/gradskom, kantonalnom ili entitetskom nivou.

Razvrstavanje građevinskih objekata i radova izvršeno je prema „Klasifikaciji vrsta građevinskih objekata u BiH“ (KVG0 BiH) koja je usklađena sa „Klasifikacijom vrsta građevinskih objekata EU“ (The Classification of Types of Construction-CC, final version, Eurostat 1997).

Korisna površina stana je podna površina stana mjerena unutar zidova stana.

Stambene zgrade su objekti u kojima je 50% ili više ukupne korisne podne površine namijenjene za stambene svrhe.

Nestambene zgrade su objekti koji nemaju stambenu površinu ili je manje od 50% ukupne korisne podne površine zgrade namijenjene za stambene svrhe.

Stan je svaka građevinski povezana cjelina namijenjena za stanovanje, koja se sastoji od jedne ili više soba sa odgovarajućim pomoćnim prostorijama (kuhinja, kupatilo, predsoblje, ostava i sl.) ili bez pomoćnih prostorija i ima jedan ili više ulaza.

Soba je prostorija za stanovanje koja je od drugih prostorija stana odvojena stalnim zidovima i ima direktnu dnevnu svjetlost i čija podna površina iznosi najmanje 4m².

CN Consumer non-durables: the KD BiH 2010 divisions and groups: 10.1 – 10.5, 10.7, 10.8, 11, 12, 13.9, 14, 15, 18, 20.4, 21, 32.3, 32.4 and 32.9.

Indices series presentation

In accordance with the Eurostat's Recommendations, seasonal adjustment and working-day adjustment has been done by using the TRAMO-SEATS method in DEMETRA environment on the monthly series of original industrial production indices. Extending indices series by adding new monthly observations for each month could, because of the applied method characteristics, cause subsequent corrections of already published seasonally and working-day adjusted indices for several months backwards.

Seasonally adjusted indices

The term seasonally adjusted indices indicates that the data are adjusted for both seasonal and working-day effects. In line with the Eurostat's Recommendations, data that are compared with the data from the previous month (monthly comparison with Eurostat terminology and practices) are presented in a seasonally adjusted form of industrial production indices or their growth rates.

Working-day adjusted indices

The term working-day adjusted indices indicate that the data are adjusted only for working-day effects. In line with the Eurostat's Recommendations, data that are compared with data from the same period of the previous year (the annual comparison by Eurostat terminology and practices) are presented in a working-day adjusted form of industrial production indices or in their growth rates.

CONSTRUCTION

Data presented in the first release were obtained on the basis of the Monthly report on building permits issued (GRAĐ-OG). Report GRAĐ-OG completed by respective governing bodies responsible for issuing building permits (departments, services, sectors or ministries) at the municipal/city, cantonal and entity level.

Construction and works are classified in accordance with the „Classification of Types of Construction in BiH (CC, final version, Eurostat 1997).

Useful floor area of dwelling is the floor area of the dwelling measure inside the dwelling walls.

Residential buildings are construction in which 50% or more of the useful floor area is intended for dwelling purposes.

Non-residential buildings are construction without dwelling area or those in which less than 50% of the overall useful floor area is intended for dwelling purposes.

Dwelling is any construction unit intended for dwelling purposes, consisting of one or more rooms with adequate auxiliary spaces (such as kitchen, bathroom, lobby, pantry etc.) or without auxiliary spaces and with one or more separate entrances.

Room is a space intended for dwelling purposes, separated from the rest of the dwelling by permanent walls, having direct daylight and at least 4 square metres of floor area.

Izvor i metode prikupljanja podataka

Podaci o željezničkom prijevozu robe i putnika dobiveni su iz istraživanja Tromjesečni izvještaj o željezničkom prijevozu (obrazac SA-ŽE/T).

Istraživanje se provodi na osnovu/temelju Zakona o statistici u Federaciji BiH („Sl. Novine FBiH“ br. 63/03 i 9/09).

Opširnija metodološka objašnjenja za ovo istraživanje objavljena su na internet stranici Federalnog zavoda za statistiku

<https://fzs.ba/index.php/klasifikacije-i-metodologije/english-metodologije/transport-i-komunikacije/>

(Službene novine Federacije BiH broj 102/17).

Jedinice posmatranja

Jedinice posmatranja u željezničkom prijevozu su poslovni subjekti registrirani prema KD BiH 2010 u području H, u razredu: 49.10 - Željeznički prijevoz putnika, međugradski i 49.20 – Željeznički prijevoz robe.

Definicije**Željeznički prijevoz**

Svako kretanje robe i/ili putnika pri kojem se koristi željezničko vozilo na datoj željezničkoj mreži.

Unutrašnji željeznički prijevoz

Željeznički prijevoz između dva mjesta (mjesta utovara/ukrcanja i mjesta istovara/iskrcanja) smještenih u istoj zemlji.

Međunarodni željeznički prijevoz

Željeznički prijevoz između dva mjesta (mjesta utovara/ukrcanja i mjesta istovara/iskrcanja) u dvije različite zemlje.

Željeznički tranzit

Željeznički prijevoz kroz zemlju između dva mjesta (mjesta utovara/ukrcanja i mjesta istovara/iskrcanja) izvan te zemlje.

Željeznički putnik

Svaka osoba, isključujući članove osoblja vlaka, koja putuje željezničkim vozilom.

Željeznički putnički kilometar

Jedinica mjere koja predstavlja prijevoz jednog putnika željeznicom na udaljenosti od jednog kilometra.

Roba prevezena željeznicom

Bilo koja roba koja se prevozi željezničkim vozilom.

Željeznički tonski kilometar

Jedinica mjere robnog prijevoza koja predstavlja prijevoz jedne tone robe željeznicom na udaljenosti od jednog kilometra.

Izvori i metode prikupljanja podataka

Podaci o aerodromskim uslugama dobiveni su iz istraživanja Tromjesečni izvještaj o aerodromskim uslugama (obrazac SA-AER/T).

Source and methods of data collection

Data on railway transport of passengers and goods are collected by using the reporting method through Quarter report of Railway Transport (SA-ŽE/T).

This survey is conducted on the bases of Law on Statistical Survey in the Federation of B&H ("Official Gazette FB&H" No. 63/03 and 9/09).

More detailed notes on the Methodology of this survey are published on the web site of the Federal Statistical Office

<https://fzs.ba/index.php/klasifikacije-i-metodologije/english-metodologije/transport-i-komunikacije/>

("Official Gazette of FBiH " No. 102/17).

Reporting units

Reporting units in railway transport are business entities classified in the Register of Business Entities under CA section H, group: 49.10 - Rail transport of passengers, interurban and 49.20 – Rail transport of goods.

Definitions**Railway transport**

Any movement of goods and/or passengers using a railway vehicle on a given railway network.

National railway transport

Railway transport between two places (a place of loading/ embarkation and a place of unloading/disembarkation) located in the same country.

International railway transport

Railway transport between two places (a place of loading/ embarkation and a place of unloading/disembarkation) in two different countries.

Rail transit

Railway transport through a country between two places (a place of loading/ embarkation and a place of unloading/ disembarkation) outside that

Rail passenger

Any person, excluding members of the train crew, who makes a journey by rail.

Rail passenger-kilometre

Unit of measure representing the transport of one rail passenger by rail over a distance of one kilometre.

Goods carried by rail

Any goods moved by rail vehicles.

Tonne-kilometre by rail

Unit of measure of goods transport which represents the transport of one tonne of goods by rail over a distance of one kilometre.

Source and methods of data collection

Data on transport at airports are collected by using the reporting method through the Quarterly Report on Transport in Airports (SA-AER/T).

Istraživanje se provodi na osnovu/temelju Zakona o statistici u Federaciji BiH („Sl. Novine FBiH“ br. 63/03 i 9/09).

Opširnija metodološka objašnjenja za ovo istraživanje objavljena su na internet stranici Federalnog zavoda za statistiku
<https://fzs.ba/index.php/klasifikacije-i-metodologije/english-metodologije/transport-i-komunikacije/> (Službene novine Federacije BiH broj 102/17).

Jedinice posmatranja

Jedinice posmatranja koje pružaju aerodromske usluge su poslovni subjekti registrirani prema KD BiH 2010 (NACE Rev. 2). u području H, u razredu 52.23 - Uslužne djelatnosti u vezi sa zračnim prijevozom. Podaci aerodroma/zračnih luka odnose se samo na usluge komercijalnih letova.

Definicije

Promet aviona/zrakoplova na aerodromima/u zračnim lukama obuhvata broj operacija slijetanja i polijetanja na posmatranim aerodromima/zračnim lukama domaćih i stranih aviona/zrakoplova.

Odnosi se samo na usluge komercijalnih letova.

Pod pojmom prijevoz podrazumijeva se kretanje putnika ili tereta od jednog mjesta (mjesto ukrcaja/utovara) do drugog mjesta (mjesto iskrcaja/istovara) i predstavlja rad transportnih preduzeća/poduzeća.

Promet putnika na aerodromima/ zračnim lukama obuhvata broj putnika prispijelih na posmatrane aerodrome/zračne luke i otpremljene domaćim i stranim avionima/zrakoplovima. Obuhvaćeni su putnici i teret čija zračna putovanja počinju ili završavaju na aerodromu/ zračnoj luci koja izvještava. Isključeni su putnici u tranzitu.

Međunarodni prijevoz obuhvata prijevoz putnika između mjesta ukrcaja u našoj zemlji i mjesta iskrcaja u inozemstvu i obrnuto.

Promet tereta na aerodromima/u zračnim lukama obuhvata količinu tereta prispijelu na posmatrane aerodrome/ zračne luke i otpremljenu domaćim i stranim avionima/zrakoplovima. Odnosi se samo na robne i poštanske pošiljke, a isključuje prtljag putnika.

Izvori i metode prikupljanja podataka

Podaci o zračnom prijevozu dobiveni su iz istraživanja Tromjesečni izvještaj o zračnom prijevozu (obrazac SA-ZRA/T).

Istraživanje se provodi na osnovu/temelju Zakona o statistici u Federaciji BiH („Sl. Novine FBiH“ br. 63/03 i 9/09).

Opširnija metodološka objašnjenja za ovo istraživanje objavljena su na internet stranici Federalnog zavoda za statistiku

<https://fzs.ba/index.php/klasifikacije-i-metodologije/english-metodologije/transport-i-komunikacije/> (Službene novine Federacije BiH broj 102/17).

This survey is conducted on the bases of Law on Statistical Survey in the Federation of BiH ("Official Gazette FBiH" No. 63/03 and 9/09).

*More detailed notes on the Methodology of this survey are published on the web site of the Federal Statistical Office
<https://fzs.ba/index.php/klasifikacije-i-metodologije/english-metodologije/transport-i-komunikacije/> (Službene novine Federacije BiH broj 102/17).*

Reporting units

Reporting units in transport at airports are business entities that are registered in the Section H of CA BiH 2010 (NACE Rev. 2) in the class 52.23 - Service activities incidental to air transportation. Data on airports refer only to commercial air transport services.

Definitions

Aircraft traffic in airports includes number of operations of landing and taking-off of domestic and foreign aircraft in observed airports.

It refers only on services of commercial flights.

Considered as transport is movement of passenger or cargo from one place (loading place) to another place (unloading place) and representing the operation of transport enterprises.

Traffic of passengers in airports includes number of passengers' arrivals and departures by domestic and foreign aircraft in observed airports. It includes passengers and freight whose air journey begins or finishes at the reporting airport. Passengers in transit are excluded.

International transport is conveying of passengers between the place of embarkment in our country and the place of disembarkment abroad, or the other way round.

Freight traffic in airports includes quantity of freight arrived and departed by domestic and foreign aircraft in observed airports. It refers only to shipments of goods and mail, while passengers' luggage is excluded.

Data on air transport are collected by using the reporting method through the Quarterly Report on Air Transport (SA-ZRA/T).

This survey is conducted on the bases of Law on Statistical Survey in the Federation of BiH ("Official Gazette FBiH" No. 63/03 and 9/09).

More detailed notes on the Methodology of this survey are published on the web site of the Federal Statistical Office

<https://fzs.ba/index.php/klasifikacije-i-metodologije/english-metodologije/transport-i-komunikacije/> (Službene novine Federacije BiH broj 102/17).

Jedinice posmatranja

Jedinice posmatranja u zračnom prijevozu su poslovni subjekti registrirani prema KD BiH 2010 (NACE Rev. 2) u području H, u razredima 51.10 - Zračni prijevoz putnika i 51.21 - Zračni prijevoz robe.

Definicije

Pod pojmom prijevoz podrazumijeva se kretanje putnika ili tereta od jednog mjesta (mjesto ukrcaja/utovara) do drugog mjesta (mjesto iskrcanja/istovara) i predstavlja rad transportnih preduzeća/poduzeća.

Komercijalni zračni prijevoz

Komercijalni zračni prijevoz Svaki prijevoz robe i/ili putnika na komercijalnim zračnim linijama. Zračni prijevoz može biti redovni ili vanredni.

Redovni zračni prijevoz

Obavlja se na redovnim linijama prema utvrđenom redu letenja.

Vanredni zračni prijevoz

Organizuje se po ukazanoj potrebi, kada preduzeće može na datoj liniji da izvrši let i nekog drugog dana, osim onih dana u kojima se obavlja prijevoz po redu letenja.

Avio kilometri

Ostvareni avio kilometri dobiju se množenjem broja ostvarenih letova na svakoj etapi leta sa razdaljinom između aerodroma.

Prijevoz putnika obuhvaća putnike koje su prevezli domaći zrakoplovni prijevoznici.

Svi putnici na određenom letu (sa istim brojem leta) računaju se samo jednom, a ne na svakoj dionici leta posebno.

Putnički kilometar je jedinica mjere koja izražava prijevoz jednog putnika na udaljenosti od jednog kilometra.

Izvori i metode prikupljanja podataka

Podaci o poštanskim i kurirskim uslugama dobiveni su iz istraživanja: Tromjesečni izvještaj o poštanskim i kurirskim uslugama (obrazac SA-POS/T).

Istraživanje se provodi na osnovu/temelju Zakona o statistici u Federaciji BiH („Sl. Novine FBiH“ br. 63/03 i 9/09).

Opširnija metodološka objašnjenja za ovo istraživanje objavljena su na internet stranici Federalnog zavoda za statistiku <https://fzs.ba/index.php/klasifikacije-i-metodologije/english-metodologije/transport-i-komunikacije/>

Jedinice posmatranja

Jedinice posmatranja u poštanskom saobraćaju su poslovni subjekti registrirani prema KD BiH 2010 (NACE Rev. 2): u području H, u razredima 53.10 – Djelatnost pružanja univerzalnih poštanskih usluga i 53.20 – Djelatnost pružanja ostalih poštanskih i kurirskih usluga..

Reporting units

Reporting units in air transport are business entities that are registered in the Section H of CA BiH 2010 (NACE Rev. 2) in the classes 51.10 - Passenger air transport and 51.21 - Freight air transport.

Definitions

Considered as transport is movement of passenger or cargo from one place (loading place) to another place (unloading place) and representing the operation of transport enterprises.

Commercial air transport

Any movement of goods and/or passengers on a commercial aircraft movement. The air service may be either scheduled or nonscheduled.

Scheduled air service

A commercial air service operated according to a published timetable, or with such a regular frequency that it constitutes an easily recognisable systematic series of flights.

Non-scheduled air service

A commercial air service other than scheduled air service.

Aircraft kilometres performed

Aircraft kilometres equal the sum of the products obtained by multiplying the number of flights performed on each flight stage by the airport-toairport distance.

The transport of passengers includes passengers carried by domestic airline carriers.

All passengers on a particular flight (with one flight number) counted once only and not repeatedly on each individual stage of that flight.

Passenger kilometre is a unit of measure representing transport of one person over a distance of one kilometre.

Source and methods of data collection

Data on postal and courier services are collected by using the reporting method through the Quarterly Report on Postal Traffic (SA-POS/T) .

This survey is conducted on the bases of Law on Statistical Survey in the Federation of BiH ("Official Gazette FBiH" No. 63/03 and 9/09).

More detailed notes on the Methodology of this survey are published on the web site of the Federal Statistical Office <https://fzs.ba/index.php/klasifikacije-i-metodologije/english-metodologije/transport-i-komunikacije/>

Reporting units

Reporting units in postal services relate to the activities of legal entities in Section H of CA BiH 2010 (NACE Rev. 2), in classes 53.10 - Postal activities under universal service obligation and 53.20 - Other postal and courier activities.

Definicije

Pismonosne, paketne i kurirske pošiljke obuhvaćaju broj pismonosnih pošiljaka prispjelih u unutrašnjem prometu i prispjelih i otpremljenih u međunarodnom prometu.

Pismonosna pošiljka jest vrsta pošiljke u poštanskom prometu u koju ubrajamo obična pisma, dopisnice, tiskovine, preporučene pismonosne pošiljke i pisma s označenom vrijednošću.

Kurirska usluga jest posebna poštanska usluga koja korisnicima omogućuje najbrži prijenos pismonosnih i paketnih pošiljaka.

Izvori i metode prikupljanja podataka

Podaci o telekomunikacijskim uslugama dobiveni su iz istraživanja: Tromjesečni izvještaj o telekomunikacijama (obrazac TEKOM/T).

Istraživanje se provodi na osnovu/temelju Zakona o statistici u Federaciji BiH („Sl. Novine FBiH“ br. 63/03 i 9/09).

Opširnija metodološka objašnjenja za ovo istraživanje objavljena su na internet stranici Federalnog zavoda za statistiku <https://fzs.ba/index.php/klasifikacije-i-metodologije/english-metodologije/transport-i-komunikacije/> (Službene novine Federacije BiH broj 102/17).

Jedinice posmatranja

Jedinice posmatranja su poslovni subjekti registrirani prema KD BiH 2010 (NACE Rev. 2) u oblasti telekomunikacija u području J, u razredima 61.10 – Djelatnosti žičane telekomunikacije, 61.20 – Djelatnosti bežične telekomunikacije i 61.90 – Ostale telekomunikacijske djelatnosti.

Definicije

Telekomunikacijska usluga jest usluga prijena, slanje ili primanje znakova, signala, pisanog teksta, slika, govora i zvukova ili priopćenja bilo koje prirode koja se pruža žičanim, svjetlosnim, bežičnim ili drugim elektromagnetskim sistemom uključujući omogućavanje upotrebe tih sistema kao cjeline ili djelomično davanjem u najam, prodajom ili na drugi način.

Nepokretna mreža jest telekomunikacijska mreža kod koje je međusobna povezanost svih elemenata ostvarena žičano.

Pokretna mreža jest telekomunikacijska mreža kod koje je međusobna povezanost nekih elemenata ostvarena bežično te se time omogućuje uspostavljanje veza i u uvjetima fizičkoga kretanja korisnika usluga te mreže.

Podaci o mobilnim telefonskim razgovorima u minutama uključuju post-paid i pre-paid korisnike.

SMS poruke (Short Message Service) jesu kratke tekstualne poruke. U ukupan broj SMS poruka uključeni su pre-paid i post-paid korisnici.

Definitions

Letter, parcel and courier services include the number of letters arrived in domestic traffic, as well as those arrived and sent in international traffic.

Postal letter is a type of item in the postal traffic, which includes letters, postcards, blanks, registered mail and insured letters.

Courier service is a special postal service providing to users the fastest transfer of letters and parcels.

Data on telecommunication services are collected by using the reporting method through the Quarterly Report on Telecommunication Services

This survey is conducted on the bases of Law on Statistical Survey in the Federation of BiH ("Official Gazette FBiH" No. 63/03 and 9/09).

More detailed notes on the Methodology of this survey are published on the web site of the Federal Statistical Office <https://fzs.ba/index.php/klasifikacije-i-metodologije/english-metodologije/transport-i-komunikacije/> (Službene novine Federacije BiH broj 102/17).

Reporting units

Reporting units in telecommunication services relate to the activities of legal entities in Section J, classes 61.10 - Wired telecommunications activities, 61.20 - Wireless telecommunications activities and 61.90 - Other telecommunications activities.

Definitions

Telecommunication service is a service of transfer, transmission or reception of signs, written text, pictures, speech, sounds or releasing of any kind rendered through wire, light, wireless or other electromagnetic systems, including the possibility of using those systems either as a whole or in part, through renting, sale or some other way.

Immobile network is telecommunication network in which all elements are connected by using wires.

Mobile network is a telecommunication network in which some elements are not connected by using wires. In that way, a connection is possible even when users are physically moving.

Data on mobile calls in the minutes include post-paid and pre-paid users.

SMS messages (Short Message Service) are short text message. The total number of SMS messages included pre-paid and post-paid users.

Izvori i metode prikupljanja podataka

Osnovni/temeljni izvor podataka za statistiku vanjske trgovine FBiH je Jedinstvena carinska isprava (JCI) koju deklarant (poslovni subjekt ili druga ovlaštena osoba, npr špediter) podnosi carinarnici prilikom carinjenja robe. Za prikupljanje i kontrolu ispravnosti carinskih deklaracija odgovorna je Uprava za indirektno/neizravno oporezivanje BiH (UIO), koja propisuje oblik, sadržaj, način ispunjavanja i podnošenja isprava u carinskom postupku. Federalni zavod za statistiku preuzima od Agencije za statistiku BiH, originalnu carinsku bazu podataka UIO u obliku slogova na magnetnom mediju i dalje ih statistički obrađuje i publicira.

Obuhvat podataka i jedinica posmatranja

U statistici vanjske trgovine Federacije BiH koristi se proširena definicija Specijalnog sistema trgovine prema kojoj se uključuju redovan izvoz i uvoz, unutarnja i vanjska obrada, te robe koje ulaze ili napuštaju slobodne industrijske zone. Jedinica posmatranja statističkog istraživanja robnog prometa s inostranstvom/inozemstvom je svaka robna isporuka koja se obavlja u okviru izvoza i uvoza robe, koja je homogena s gledišta vrste proizvoda, zemlje porijekla odnosno namjene, načina plaćanja i momenta prelaska granice. Isključuje se trgovina uslugama.

Klasifikacije i nomenklature

U statistici vanjske trgovine FBiH primijenjuje se Carinska tarifa BiH (CT BiH) koja je usklađena sa Kombininanom nomenklaturom (CN) Evropske unije i Harmoniziranim sistemom/sustavom (HS) Svjetske carinske organizacije (WCO). Vanjskotrgovinske transakcije za svaki pojedinačni proizvod prate se na nivou/razini tarifne oznake od deset cifara. CT BiH je povezana sa Standardnom međunarodnom trgovinskom klasifikacijom UN (SITC, Rev. 3)¹ i sa Klasifikacijom djelatnosti BiH (KD) koja je usklađena sa statističkom klasifikacijom ekonomskih aktivnosti EU (NACE, Rev. 1.1.)². CT BiH podliježe godišnjoj reviziji u cilju usklađivanja sa izmjenama CN-a.

Konverzija valute

Podaci o izvozu i uvozu izraženi su vrijednosno u konvertibilnim markama. Vrijednosti izražene u drugim valutama preračunavaju se u konvertibilne marke primjenom tekućih dnevnih kurseva / tečajeva koji vrijede na dan carinjenja, a utvrđuje ih Centralna banka BiH. Sve su vrijednosti obračunate na osnovi pariteta franko BiH granica: FOB cijene za izvoz i CIF cijene za uvoz.

1) Standard International Trade Classification (SITC) Rev. 3

2) Statistical Classification of Economic Activities in the European Community (NACE Rev. 1.1.)

Sources and methods of data collection

The main source of data for the statistics on exports and imports is Single Administrative Document (SAD). The BiH Indirect Taxation Agency is responsible for collection and control of the validity of SAD, and it also determines the form, the content, the way of filling in, and the way of submitting of SAD. Federal Office of Statistics receives from the BiH Agency for statistics original customs database, originated and reviewed from the Indirect Taxation Agency and performs further data processing and dissemination.

Coverage and Observation unit

The Special Trade System (Relaxed definition) is used in Federation of Bosnia and Herzegovina. Regular exports and imports, inward processing, outward processing and the goods flow in free industrial zones are included in the External Trade Statistics. Observation unit of statistical survey on trade in goods with the rest of the world is every exports / imports transportation of goods, homogenous in terms of production type, country of origin and/or destination, mode of payment and border-crossing time. Trade in services is excluded.

Classification and Nomenclatures

The Customs Tariff of BiH (CT) is used in External Trade Statistics. The tariff is in line with the EU Combined Nomenclature (CN) and with the Harmonized Commodity Description and Coding System (HS), which is managed by the World Customs Organization (WCO). External trade statistics present trade flows on each single product (the ten-digit subheading level of the CT). CT is linked to the international trade classification of the UN (SITC, Rev.3)¹, and to the BiH Classification of Activity, which is in line with EU classification of economic activities (NACE Rev. 1.1.)². The BiH Customs Tariff is revised every year to follow the updates of CN.

Validation

The value of exports and imports are expressed in convertible marks. The value expressed in other currency is converted into convertible marks by current daily exchange rate list valid on the day of custom clearance. Exchange rate list is established by Central bank of Bosnia and Herzegovina.. All values are calculated according to free BiH border parity, i.e. exports based on FOB parity, and imports based on CIF parity.

1) Standard International Trade Classification (SITC) Rev. 3

2) Statistical Classification of Economic Activities in the European Community (NACE Rev. 1.1.)

UNUTRAŠNJA/UNUTARNJA TRGOVINA

Trgovina na malo

Izvori i metode prikupljanja podataka

Podaci o ostvarenom prometu u trgovini na malo dobiveni su iz istraživanja Mjesečni izvještaj trgovine na malo (obrazac M KPS TRG 01).

Istraživanje se provodi na osnovu/temelju Zakona o statistici u Federaciji BiH („Sl. Novine FBiH“ br. 63/03 i 9/09).

Metodologija istraživanja se temelji na Uredbi Vijeća EZ-a o kratkoročnim poslovnim statistikama br. 1165/98 (aneks C), 1158/05., 1503/06. i 1893/06

Obuhvat

Jedinice posmatranja/promatranja su poslovni subjekti (pravne osobe/lica) koji su prema glavnoj (pretežnoj) djelatnosti registrovani/ registrirani u trgovini na malo (područje G, oblast/odjeljak 47 KD BiH 2010). Obuhvaćeni su i izabrani poslovni subjekti koji su prema glavnoj djelatnosti razvrstani u druge djelatnosti, ali obavljaju i djelatnost trgovine na malo (specijalna lista).

Obrtnici nisu obuhvaćeni ovim istraživanjem.

Statističko istraživanje se provodi na bazi uzorka koji je izabran iz Statističkog poslovnog registra Federalnog zavoda za statistiku.

Uzorkom su obuhvaćeni svi veliki i srednji poslovni subjekti (čiji je godišnji promet 2.miliona/milijuna KM i više), a ostali poslovni subjekti su izabrani metodom slučajnog stratificiranog uzorka.

Na osnovu/temelju rezultata dobivenih uzorkom ocjenjuje se cijeli skup.

Prezentacija indeksa

Rezultati se objavljuju u obliku nominalnih i realnih indeksa. Nominalni indeksi prikazuju kretanje prometa u tekućim cijenama, a realni indeksi pokazuju kretanje prometa u stalnim cijenama. Realni indeksi dobiveni su deflacioniranjem nominalnih vrijednosti prometa prilagođenim indeksom potrošačkih cijena. Od januara 2018. godine, referentna baza za izračunavanje indeksa je 2015. godina.

Tzv. mjesečne stope promjena prezentiraju se u desezoniranom obliku indeksa, a tzv. godišnje stope promjena se prezentiraju u kalendarski prilagođenom obliku indeksa.

Radi održavanja dosljednosti i kontinuiteta s prethodno objavljenim podacima, indeksi se i dalje iskazuju i u obliku izvornih, neprilagođenih indeksa, ali se posebno ne komentiraju.

Sezonsko i kalendarsko prilagođavanje vrši se u softveru J Demetra + (verzija 2.2.0) metodom TRAMO SEATS na seriji mjesečnih podataka od januara 2011.godine. Dodavanjem novih mjesečnih podataka u seriji može doći do promjene desezoniranih i kalendarski prilagođenih indeksa za prethodna razdoblja, tako da se podaci iz ovog Biltena mogu razlikovati od prvih rezultata koji su objavljeni ranije.

Definicije

Promet je ukupan fakturirani/fakturirani iznos koje poslovni subjekt, izvještajna jedinica, obračuna za prodane robe ili pružene usluge tokom referentnog perioda trećim licima što odgovara njihovoj tržišnoj vrijednosti. Promet ne uključuje Porez na dodanu vrijednost (PDV).

Indeksi prometa iskazuju se na dva načina:

DOMESTIC TRADE

Retail trade

Source and method of data collection

Data on retail trade turnover are obtained by the Monthly Retail Trade Report (M KPS TRG 01 questionnaire).

This survey is conducted on the bases of Law on Statistical Survey in the Federation of BiH ("Official Gazette FBiH" No. 63/03 and 9/09).

Methodology for this survey is based on Council Regulation Concerning Short Term Statistics No. 1165/98 (Annex C), 1158/05., 1503/06. and 1893/06.

Coverage

Observation units are business enterprises (legal entities) by their main (prevailing) activity registered in the retailing trade (section G, division 47 of the KD BiH 2010) as well as selected business enterprises by their main activity registered in other activities, but perform retail trade activities (special list).

The entrepreneurs are excluded.

The survey is carried out on the sample base made on the basis of Statistical Business Register of Federal Institute for statistics.

The sample covers all large and medium-sized business entities (with yearly turnover 2.millions or higher), while micro-sized and small enterprises are selected by the random stratified sample method.

The evaluation of the whole group is based on the results obtained through samples.

Presentation of indices

Results are shown in the form of nominal (value indices) and real (volume indices) indices. Value indices show turnover movements in current prices and volume indices show turnover movements in constant prices. Volume indices are calculated by deflating turnover by modified consumer price indices. Since January 2018, reference base year for index calculation is 2015.

So called month-on-month comparison are presented in seasonally adjusted index form, and so called year-on-year comparison are presented in working-day adjusted index form.

In order to sustain the consistency and continuity with previously released data, indices continue to be presented as gross, unadjusted indices, but they are not commented in particular.

The seasonal adjustment (SA) and working day adjustment (WDA) are conducted using J Demetra + software (version 2.2.0) by using TRAMO SEATS method on data series starting from January 2011. Extension of index series, by adding of new monthly observations for each month could cause subsequent correction for previous periods. Data from this release may differ from previously published bulletin.

Definitions

Turnover is invoiced total value that enterprise, reporting unit, calculates for all sold goods and provided services during reference period to third parties. Turnover does not include Value added taxes (VAT).

Indices on the retail trade turnover are presented in two ways:

- Za ukupan promet koji ostvaruju svi poslovni subjekti kojima je trgovina na malo glavna djelatnost (prema KD BiH 2010 registrovani/registirani u oblast 47).

- Za promet od trgovine na malo koji iskazuju svi poslovni subjekti koji obavljaju djelatnost trgovine na malo, bez obzira na glavnu djelatnost

TURIZAM

Podaci o kapacitetima za smještaj, broju dolazaka i noćenja turista po vrstama objekata i prema zemlji prebivališta dobiveni su iz istraživanja Mjesečni izvještaj o turistima i noćenjima (obrazac TU-11).

Jedinice posmatranja su poslovni subjekti i njihovi dijelovi registrirani prema KD-u u području H - Ugostiteljstvo, tj. ugostiteljska i druga preduzeća koja pružaju usluge smještaja gostima.

Turist je svaka osoba koja u mjestu izvan svog prebivališta provede najmanje jednu noć u ugostiteljskom ili drugom objektu za smještaj gostiju, radi odmora ili rekreacije, zdravlja, studija, sporta, religije, porodice, poslova, javnih misija i skupova.

Domaći turist je svaka osoba sa prebivalištem u Bosni i Hercegovini koja u nekom mjestu u Bosni i Hercegovini, izvan mjesta svog prebivališta, provede najmanje jednu noć u ugostiteljskom ili drugom objektu za smještaj gostiju.

Stranim turistima smatraju se sve osobe koje u Bosni i Hercegovini nemaju stalno prebivalište, a provedu najmanje jednu noć u ugostiteljskom ili drugom objektu za smještaj gostiju.

Turistički smještajni objekat je svaka jedinica koja redovno (ili povremeno-sezonski) obezbjeđuje smještaj za noćenje turistima. Turistički smještaj se dijeli na: kolektivni i privatni turistički smještaj.

Soba je jedinica koju čini jedna soba ili skupina soba čineći nedjeljivu iznajmljivačku cjelinu u smještajnom objektu ili boravištu. Sobe mogu biti jednokrevetne, dvokrevetne ili višekrevetne zavisno da li su opremljene stalno za smještaj jedne, dvije ili više osoba. Ako se soba koristi za stalni boravak za više od godinu dana, ne bi trebala biti uključena. Kabine, kolibe, kućice, drvene kolibe, bungalovi i vile tretiraju se kao sobe i apartmani tj. mogu seostaviti kao jedinice.

Broj ležaja u objektu ili boravištu je određen brojem osoba koje mogu prenoćiti u ležajima u objektu (boravištu), ignorišući bilo kakve dodatne ležaje koji bi se mogli namjestiti na zahtjev gosta. Termin ležaj se primjenjuje na jedan ležaj, dvostruki ležaj se računa kao dva ležaja. Ta jedinica služi za mjerenje kapaciteta bilo kojeg tipa smještaja.

Stalnim ležajima se smatraju ležaji koji se redovito spremaju za iznajmljivanje gostima.

Pomoćnim ležajima se smatraju ležaji koji se prema potrebi pripremaju za iznajmljivanje gostima za vrijeme sezone.

Prosječna dužina boravka se izračunava dijeljenjem broja noćenja sa brojem dolazaka turista.

Bruto iskorištenost ležaja u jednom mjesecu se dobija tako što se podijeli broj ukupnih noćenja sa brojem ležaja koji se nude i brojem dana u datom mjesecu za istu grupu objekata, množenjem koeficijenta sa 100 da bi se rezultat izrazio u procentu.

- For the total turnover generated by all business entities with the retail trade as main activity (according to KD BiH 2010 classified in division 47).

- For the retail trade turnover expressed by all business entities engaged in his activity, irrespective of their registered main activity

TOURISM

Data on capacities, the number of tourist arrivals and tourist nights by type of accommodation and country of residence are collected through Monthly Report on Tourist Arrivals and Tourist nights (Form TU-11)

Report units are business entities and their parts registered according to the CA under section H - Hotels and restaurants and other enterprises engaged in providing accommodation services in tourism.

Tourist is every person who, outside his place of permanent residence, spends at least one night in a hotel or another accommodation facility for reasons of rest, recreation, health, study, sport, religion, family, business, public tasks or meeting.

Domestic tourist is a person with permanent residence in Bosnia and Herzegovina who spends at least one night in a hotel or some other accommodation facility outside their place of residence.

Foreign tourist is a person with permanent residence outside Bosnia and Herzegovina who temporarily resides in Bosnia and Herzegovina and who spends at least one night in a hotel or same other accommodation facility.

Tourist accommodation is any facility that regularly (or occasionally) provides overnight accommodation for tourists. Tourist accommodation has been divided into two main groups: collective accommodation establishments and private tourist accommodation.

A bedroom is a unit formed by one room or groups of rooms constituting an indivisible rental whole in an accommodation establishment or dwelling. Rooms may be single, double or multiple, depending on whether they are equipped permanently to sleep one, two or several people. If a room is used for permanent stay, for more than one year, it should not be included. Cabins, huts, cottages, wood huts, bungalows and villas can be treated as rooms and apartmans, which mean that can be left as a units.

Number of bed-places in an establishment or dwelling is determined by the number of persons who can stay overnight in beds set up in the establishments, ignoring any extra beds that may be set up by customer request. The term bed-place applies to a single bed. A double bed is counted as two bed-places. This unit serves to measure the capacity of any type of accommodation.

Invariably bed-places are bed-places which are regularly prepared for guest rent.

Auxiliary bed-places are bed-places which, by the rule, serve for afternoon rest as an extra bed-place accommodation capacities are completed during the season.

Average detention of foreign tourists stays are calculated by dividing number of overnights stays by the number of arrivals.

The gross occupancy rate of bed-places in one month is obtained by dividing total overnight stays by the product of bed-places on offer and the number of days in the corresponding month for the same group of establishments, multiplying the quotient by 100 to express the result as a percentage.

