

**MJESEČNI STATISTIČKI PREGLED
FEDERACIJE BOSNE I HERCEGOVINE
PO KANTONIMA**

GODINA XXV

4
APRIL/TRAVANJ

SARAJEVO, 2024.

**MJESEČNI STATISTIČKI PREGLED
FEDERACIJE BOSNE I HERCEGOVINE
PO KANTONIMA**

Izdaje i štampa/tiska: Federalni zavod za statistiku, Zelenih beretki 26, 71000 Sarajevo

Telefon/Phone : +387 33 20 64 52

Fax: +387 33 22 61 51

Elektronska pošta/E-mail : fedstat@fzs.ba

Internetska stranica/Web site: <http://www.fzs.ba>

Odgovara: Doc. dr. Emir Kremić, direktor

Urednički odbor: Amer Korić, Belmira Hadžiabdić, Danijela Bujak-Buzuk, Dijana Simanić, Hasan Karačić, Hidaeta Čolović, Muhidin Hadžiahmetović, Sanela Čengić, Šemso Šurković, Zehra Bećiragić

Molimo korisnike da pri korištenju podataka navedu izvor

Štampano/Tiskano u 25 primjeraka

Obavjesti daje Odsjek za odnose s javnošću i biblioteka

Telefon/Phone: + 387 33 20 64 52/lok 245

+ 387 33 40 70 31

Pretplata publikacija: + 387 33 20 64 52/lok 297

+ 387 33 21 50 43

U V O D

„Mjesečni statistički pregled FBiH po kantonima“ je sveobuhvatna publikacija u kojoj se prikazuju rezultati pojedinačnih statističkih istraživanja ili više istraživanja iz istog područja za nivo kantona i općina.

Podaci su rezultat statističkih istraživanja koje provodi Federalni zavod za statistiku prema Planu provođenja statističkih istraživanja od interesa za FBiH.

Pored podataka koji su rezultat redovnih/redovitih statističkih istraživanja Federalnog zavoda za statistiku publikuju se i podaci drugih institucija koje su uključene u statistički sistem/sustav Federacije.

Podaci se prikazuju u godišnjim, kvartalnim i mjesečnim serijama a sistematizirani su po statističkim oblastima.

Podaci koji se daju po određenim nivoima klasifikacije djelatnosti, iskazani su prema KD BiH 2010, koja sadržajno i strukturno u potpunosti odgovara EU Statističkoj klasifikaciji djelatnosti NACE Rev.2.

Mjesečni podaci za tekuću godinu su najčešće prethodni rezultati i podložni su korekcijama. Izvršene korekcije se obilježavaju zvjezdicom u onom broju „Mjesečnog statističkog pregleda FBiH po kantonima“ u kojem je izvršena korekcija.

D I R E K T O R

Doc. dr. Emir Kremić

Skraćenice / kratice

d.n.	drugdje nespomenuto
Cefta	Sporazum o slobodnoj trgovini srednjoevropskih zemalja
Efta	Evropsko/Europsko udruženje za slobodnu trgovinu
EU	Evropska/Europska unija
GWh	gigavat-sat
ha	hektar
hilj.	hiljadu
hl	hektolitar
kg	kilogram
KM	konvertibilna marka
km	kilometar
km ²	kvadratni kilometar
kom.	komad
kut.	kutija
KV	kvalificirani (radnik)
KVG	Kvalifikacija vrsta građevina
kW	kilovat
l	litra
m	metar
m ²	kvadratni metar
m ³	kubni/kubični metar
mil.	milion
MWh	megavatsat
NKV	nekvalificirani (radnik)
NSS	niža stručna sprema
PKV	polukvalificirani (radnik)
KD	Klasifikacija djelatnosti
SMTK	Standardna međunarodna trgovinska klasifikacija
SSS	srednja stručna sprema
t	tona
tis.	tisuća
VKV	visokokvalificirani (radnik)
VSS	visoko stručna sprema
VŠS	viša stručna sprema

ZNAKOVI

-	nema pojave
...	ne raspolaže se podatkom
0	podatak je manji od 0,5 upotrebijene jedinice mjere
θ	prosjek
1)	oznaka za napomenu
*	ispriježen podatak
—*	Indeks veći od 300,0

Sadržaj

UVOD	3
SKRAĆENICE/KRATICE I ZNAKOVI	4
SADRŽAJ	5
OSNOVNI POKAZATELJI PRIVREDNIH / GOSPODARSKIH I DRUGIH KRETANJA PO KANTONIMA	7
Unsko-sanski kanton	
Prirodno kretanje stanovništva	10
Zaposlenost, nezaposlenost i plaće	11
Poljoprivreda, šumarstvo, ribolov i okoliš	12
Industrija	13
Vanjska trgovina	14
Turizam	18
Kanton Posavski	
Prirodno kretanje stanovništva	22
Zaposlenost, nezaposlenost i plaće	23
Industrija	24
Vanjska trgovina	25
Turizam	29
Tuzlanski kanton	
Prirodno kretanje stanovništva	34
Zaposlenost, nezaposlenost i plaće	35
Poljoprivreda, šumarstvo, ribolov i okoliš	36
Industrija	37
Vanjska trgovina	38
Turizam	42
Zeničko - dobojski kanton	
Prirodno kretanje stanovništva	46
Zaposlenost, nezaposlenost i plaće	47
Poljoprivreda, šumarstvo, ribolov i okoliš	48
Industrija	49
Vanjska trgovina	50
Turizam	54
Bosansko - podrinjski kanton	
Prirodno kretanje stanovništva	58
Zaposlenost, nezaposlenost i plaće	59
Poljoprivreda, šumarstvo, ribolov i okoliš	60
Industrija	61
Vanjska trgovina	62
Turizam	66

Srednjobosanski kanton

Prirodno kretanje stanovništva	70
Zaposlenost, nezaposlenost i plaće	71
Poljoprivreda, šumarstvo, ribolov i okoliš	72
Industrija	73
Vanjska trgovina	74
Turizam	78

Hercegovačko-neretvanski kanton

Prirodno kretanje stanovništva	82
Zaposlenost, nezaposlenost i plaće	83
Poljoprivreda, šumarstvo, ribolov i okoliš	84
Industrija	85
Vanjska trgovina	86
Turizam	90

Zapadnohercegovački kanton

Prirodno kretanje stanovništva	94
Zaposlenost, nezaposlenost i plaće	95
Poljoprivreda, šumarstvo, ribolov i okoliš	96
Industrija	97
Vanjska trgovina	98
Turizam	102

Kanton Sarajevo

Prirodno kretanje stanovništva	106
Zaposlenost, nezaposlenost i plaće	107
Poljoprivreda, šumarstvo, ribolov i okoliš	108
Industrija	109
Vanjska trgovina	110
Turizam	114

Kanton 10

Prirodno kretanje stanovništva	118
Zaposlenost, nezaposlenost i plaće	119
Poljoprivreda, šumarstvo, ribolov i okoliš	120
Industrija	121
Vanjska trgovina	122
Turizam	126

Osnovni pokazatelji privrednih / gospodarskih i drugih kretanja po kantonima

	Prosječna neto plaća, u KM	Prosječna bruto plaća, u KM	Ostvarene investicije u nova stalna sredstva ¹⁾ u hilj./tis. KM ESA 2010	Indeksi obima industrijske proizvodnje	Pokrivenost uvoza izvozom u procentima	Trgovinski bilans u hilj./tis. KM	Noćenja turista
	II 2024	II 2024	2022	II 2024 II 2023	I - II 2024	I - II 2024	II 2024
Federacija BiH	1.315	2.045	4.213.832	102,3	55,5	-1.366.837	119,6
Unsko - sanski kanton	1.198	1.865	209.997	100,6	116,5	18.067	5.709
Kanton Posavski	1.199	1.863	38.066	108,5	41,1	-46.030	652
Tuzlanski kanton	1.194	1.826	626.115	100,0	89,5	-47.085	6.944
Zeničko - dobojski kanton	1.149	1.775	780.086	106,8	82,4	-65.000	13.513
Bosansko - podrinjski kanton	1.296	2.025	62.473	111,8	194,1	22.275	558
Srednjobosanski kanton	1.080	1.662	253.633	101,9	73,9	-50.144	7.220
Hercegovačko - neretvanski kanton	1.375	2.151	542.753	74,8	50,3	-138.330	11.358
Zapadnohercegovački kanton	1.178	1.823	197.694	114,8	50,3	-215.953	1.544
Kanton Sarajevo	1.621	2.554	1.184.649	111,4	24,2	-838.407	70.158
Kanton 10	1.199	1.857	166.794	132,4	112,1	2.583	1.988

¹⁾ Ostvarene investicije u nova stalna sredstva koje nije moguće rasporediti po kantonima (putevi, pruge i sl.) se prikazuju kao neraspoređene investicije. U okviru neraspoređenih investicija prikazana su i kapitalizirana ulaganja u istraživanje i razvoj koja se, kao nova kategorija u okviru stalnih sredstava prema ESA 2010 metodologiji, obračunavaju samo za nivo Federacije BiH.

Neraspoređene po kantonima: investicije 151.571 hilj./tis. KM, trgovinski bilans -8.814 hilj./tis. KM

UNSKO - SANSKI KANTON

PRIRODNO KRETANJE STANOVNIŠTVA I BRAKOVI

Prirodno kretanje stanovništva i brakovi po mjestu uobičajenog stanovanja

Općina	Ukupno rođeni	Živorodeni			Mrtvo-rođeni	Mjesto porođaja			Umrli			Od toga						Zaključeni brakovi	Razvedeni brakovi
		ukupno	po spolu			u zdravstvenoj ustanovi	na drugom mjestu		ukupno	po spolu		umrla dojenčad			nasilne smrti				
			muški	ženski			sa stručnom pomoći	bez stručne pomoći		muški	ženski	ukupno	muški	ženski	ukupno	muški	ženski		

Za period februar / veljača 2024. godine - prvi rezultati

UKUPNO	89	89	49	40	-	89	-	-	168	88	80	-	-	-	3	3	-	59	27
Bosanski Petrovac	3	3	2	1	-	3	-	-	2	2	-	-	-	-	-	-	-	1	-
Bužim	7	7	3	4	-	7	-	-	17	8	9	-	-	-	-	-	-	11	3
Grad Bihać	30	30	18	12	-	30	-	-	47	21	26	-	-	-	1	1	-	8	4
Grad Bosanska Krupa	13	13	4	9	-	13	-	-	9	6	3	-	-	-	-	-	-	4	5
Grad Cazin	11	11	7	4	-	11	-	-	30	16	14	-	-	-	-	-	-	17	6
Ključ	2	2	1	1	-	2	-	-	7	4	3	-	-	-	1	1	-	1	1
Sanski Most	7	7	3	4	-	7	-	-	21	11	10	-	-	-	-	-	-	5	-
Velika Kladuša	16	16	11	5	-	16	-	-	35	20	15	-	-	-	1	1	-	12	8

Za period januar / siječanj - februar / veljača 2024. godine - prvi rezultati

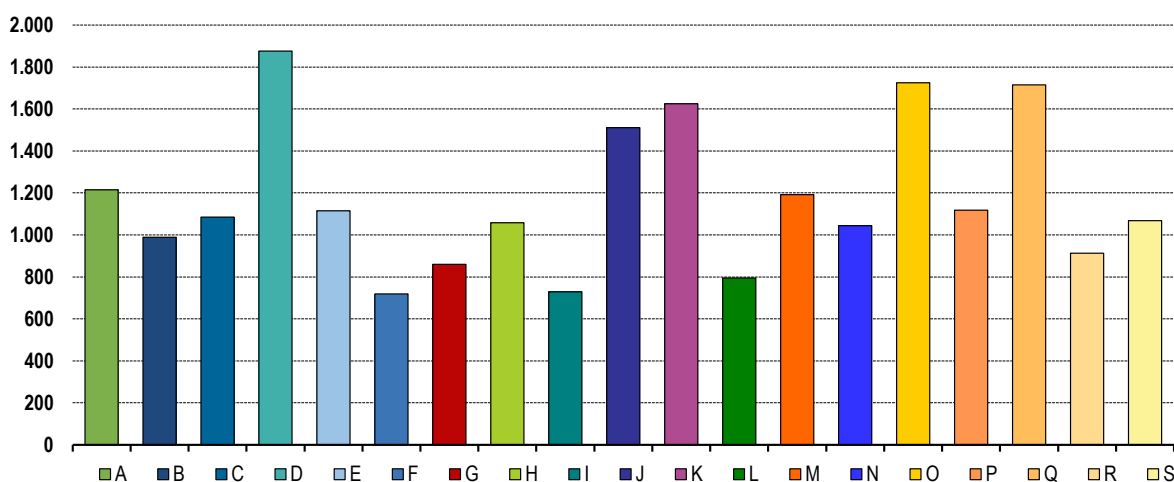
UKUPNO	168	168	90	78	-	168	-	-	313	155	158	-	-	-	6	5	1	113	51
Bosanski Petrovac	5	5	4	1	-	5	-	-	10	7	3	-	-	-	-	-	-	4	-
Bužim	19	19	8	11	-	19	-	-	26	12	14	-	-	-	-	-	-	15	6
Grad Bihać	47	47	30	17	-	47	-	-	90	42	48	-	-	-	3	3	-	20	10
Grad Bosanska Krupa	17	17	6	11	-	17	-	-	22	13	9	-	-	-	-	-	-	10	12
Grad Cazin	26	26	11	15	-	26	-	-	54	29	25	-	-	-	1	-	1	32	14
Ključ	5	5	1	4	-	5	-	-	15	5	10	-	-	-	1	1	-	3	1
Sanski Most	17	17	9	8	-	17	-	-	42	19	23	-	-	-	-	-	-	9	-
Velika Kladuša	32	32	21	11	-	32	-	-	54	28	26	-	-	-	1	1	-	20	8

PLAĆE

Prosječna mjesečna isplaćena neto i bruto plaća zaposlenih po područjima KD BiH 2010

	Prosječna neto plaća u KM					Prosječna bruto plaća u KM				
	0 2023	I 2024	II 2024	Index II 2024 / 0 2023	Index II 2024 / I 2024	0 2023	I 2024	II 2024	Index II 2024 / 0 2023	Index II 2024 / I 2024
UKUPNO	1.157	1.205	1.198	103,5	99,4	1.796	1.876	1.865	103,8	99,4
A Poljoprivreda, šumarstvo i ribolov	1.114	1.320	1.215	109,1	92,0	1.714	2.039	1.870	109,1	91,7
B Vađenje ruda i kamena	931	1.051	989	106,2	94,1	1.415	1.635	1.370	96,8	83,8
C Prerađivačka industrija	1.010	1.056	1.085	107,4	102,7	1.555	1.622	1.673	107,6	103,1
D Proizvodnja i snabdijevanje električnom energijom, plinom, parom i klimatizacija	1.914	2.019	1.876	98,0	92,9	3.007	3.176	2.947	98,0	92,8
E Snabdijevanje vodom; uklanjanje otpadnih voda, upravljanje otpadom te djelatnosti sanacije okoliša	1.079	1.150	1.115	103,3	97,0	1.649	1.747	1.701	103,2	97,4
F Građevinarstvo	711	745	719	101,1	96,5	1.082	1.134	1.100	101,7	97,0
G Trgovina na veliko i na malo; popravak motornih vozila i motocikala	830	872	860	103,6	98,6	1.284	1.365	1.348	105,0	98,8
H Prijevoz i skladištenje	1.006	1.063	1.058	105,2	99,5	1.552	1.647	1.636	105,4	99,3
I Djelatnosti pružanja smještaja te pripreme i usluživanja hrane (hotelijerstvo i ugostiteljstvo)	680	717	729	107,2	101,7	1.032	1.065	1.120	108,5	105,2
J Informacije i komunikacije	1.391	1.556	1.511	108,6	97,1	2.163	2.409	2.338	108,1	97,1
K Finansijske djelatnosti i djelatnosti osiguranja	1.611	1.646	1.625	100,9	98,7	2.527	2.586	2.553	101,0	98,7
L Poslovanje nekretninama	747	785	795	106,4	101,3	1.404	1.345	1.364	97,2	101,4
M Stručne, naučne i tehničke djelatnosti	1.091	1.181	1.192	109,3	100,9	1.754	1.887	1.922	109,6	101,9
N Administrativne i pomoćne uslužne djelatnosti	847	966	1.044	123,3	108,1	1.312	1.504	1.637	124,8	108,8
O Javna uprava i odbrana; obavezno socijalno osiguranje	1.666	1.691	1.725	103,5	102,0	2.603	2.665	2.707	104,0	101,6
P Obrazovanje	1.131	1.142	1.118	98,9	97,9	1.771	1.787	1.751	98,9	98,0
Q Djelatnosti zdravstvene i socijalne zaštite	1.677	1.771	1.715	102,3	96,8	2.610	2.768	2.678	102,6	96,7
R Umjetnost, zabava i rekreacija	877	911	913	104,1	100,2	1.346	1.398	1.403	104,2	100,4
S Ostale uslužne djelatnosti	1.103	1.112	1.068	96,8	96,0	1.690	1.707	1.635	96,7	95,8

Prosječna neto plaća u KM, februar / veljača 2024.



Brojno stanje stoke i stočna proizvodnja, 2023. godina

Brojno stanje stoke	Ukupno		2023 2022	Proizvodnja mlijeka, vune, jaja i meda	Ukupno		2023 2022
	2022	2023			2022	2023	
Goveda	26.728	26.620	99,6	Broj muženih krava	15.712	15.394	98,0
Krave i steone junice	20.162	20.545	101,9	Kravlje mlijeko, (hilj./tis., litara)	50.530	49.596	98,2
Ovce	63.151	64.689	102,4	Po muženoj kravi, (litara)	3.216	3.222	100,2
Ovce za priplod	41.758	44.868	107,4	Broj muženih ovaca	5.359	5.477	102,2
Svinje	2.937	2.892	98,5	Ovčije mlijeko, (hilj./tis., litara)	211	213	101,1
Krmače i suprasne nazimice	587	593	101,0	Po muženoj ovci, (litara)	39	39	98,9
Konji	450	435	96,7	Broj muženih koza	979	1.014	103,6
Kobile i ždrjebne omice	170	160	94,1	Kozjije mlijeko, (hilj./tis., litara)	140	153	109,3
Perad,	336	294	87,7	Po muženoj kozi, (litara)	143	151	105,5
(u hiljad./tisuć. grla)				Broj striženih ovaca	54.374	55.503	102,1
Koke nesilice,	139	122	87,2	Vuna neprana, (tona)	129	130	100,5
(u hiljad./tisuć. grla)				Po ovci, (kilograma)	2,4	2,3	98,5
Koze	1.800	1.805	100,3	Broj kokoši nosilica, (hilj./tis)	137	122	88,5
Košnica pčela	47.974	50.864	106,0	Jaja (hilj./tis., komada)	19.444	14.854	76,4
				Po kokoški, (komada)	141	122	86,3
				Med, (tona)	587	298	50,7
				Po košnici (kilograma)	12,2	5,9	47,8

Proizvodnja, prodaja i zalihe šumskih sortimenata

Februar / Veljača 2024. godine

000 m³

	Proizvodnja				Prodaja		Zalihe (stanje krajem mjeseca) 2024
	II		I - II		I - II		
	2023	2024	2023	2024	2023	2024	
UKUPNO	19	28	27	50	23	38	57
Trupci četinar/četinjača	3	6	4	11	6	11	9
Jamsko drvo četinar/četinjača	-	0	-	0	0	0	0
Ostalo dugo drvo četinar/četinjača	-	-	-	-	-	-	-
Prostorno drvo četinar/četinjača	4	5	5	10	5	9	9
Trupci liščara/listača	3	4	4	7	4	6	4
Jamsko drvo liščara/listača	-	-	-	-	-	-	-
Ostalo dugo drvo liščara/listača	-	-	-	-	-	-	-
Prostorno drvo liščara/listača	-	-	-	-	-	-	-
Ogrjevno drvo četinar/četinjača	-	-	-	-	-	-	-
Ogrjevno drvo liščara/listača	10	13	14	23	9	11	35
Ostalo grubo obrađeno drvo ¹⁾	-	-	-	-	-	-	-

¹⁾ Ukjučuje sitno tehničko drvo, cijepane drvene motke i kolje

INDUSTRIJA
Indeks obima industrijske proizvodnje
Prema GIG, područjima i oblastima KD BiH 2010.

Februar / Veljača 2024. godine

	<u>II 2024</u> Ø 2023	<u>II 2024</u> I 2024	<u>II 2024</u> II 2023	<u>I - II 2024</u> I - II 2023
INDUSTRIJA UKUPNO	94,6	105,2	100,6	100,8
PREMA GLAVNIM INDUSTRIJSKIM GRUPACIJAMA				
AI Intermedijarni proizvodi	87,8	137,8	98,5	94,9
AE Energija	97,6	91,3	91,1	93,0
BB Kapitalni proizvodi	97,9	102,0	99,1	98,4
CD Trajni proizvodi za široku potrošnju	58,2	76,0	22,0	40,6
CN Netrajni proizvodi za široku potrošnju	94,7	102,4	119,7	121,1
PREMA PODRUČJIMA I OBLASTIMA KD-a				
B VAĐENJE RUDA I KAMENA	88,2	104,1	163,1	203,8
05 Ugalj i lignit	87,1	100,3	-	-
08 Vađenje ostalih ruda i kamena	132,0	-	244,2	155,7
C PRERAĐIVAČKA INDUSTRIJA	93,5	110,5	102,3	101,4
10 Proizvodnja prehrambenih proizvoda	102,1	101,9	103,3	103,1
11 Proizvodnja pića	43,9	146,0	80,0	72,9
16 Prerada drva i proizvoda od drva i pluta, osim namještaja; proizvodnja predmeta od slame i pletarskih materijala	94,6	108,4	116,3	104,4
17 Proizvodnja papira i proizvoda od papira	107,7	168,5	141,4	93,7
18 Štampanje i umnožavanje snimljenih zapisa	32,4	151,3	39,9	29,9
20 Proizvodnja hemikalija i hemijskih proizvoda	160,6	244,2	202,8	190,8
22 Proizvodnja proizvoda od gume i plastičnih masa	90,6	123,0	116,0	106,3
23 Proizvodnja ostalih nemetalnih mineralnih proizvoda	40,6	229,1	35,6	42,7
25 Proizvodnja gotovih metalnih proizvoda, osim mašina i opreme	82,1	106,8	94,8	88,9
27 Proizvodnja električne opreme	39,7	106,6	38,2	49,3
29 Proizvodnja motornih vozila, prikolica i poluprikolica	105,1	101,6	101,4	102,9
31 Proizvodnja namještaja	58,2	76,0	22,0	40,6
32 Ostala prerađivačka industrija	88,5	93,9	132,7	145,2
33 Usluge popravke i instaliranja mašina i uređaja	60,0	97,0	53,3	55,0
D PROIZVODNJA I SNABDIJEVANJE/OPSKRBA ELEKTRIČNOM ENERGIJOM I PLINOM (OSIM 35.3)¹	108,0	85,2	100,9	106,8
35 Proizvodnja i snabdijevanje/opskrba električnom energijom i plinom (osim 35.3) ¹	108,0	85,2	100,9	106,8

1) Grana djelatnosti 35.3, Proizvodnja i snabdijevanje/opskrba parom i klimatizacija

VANJSKA TRGOVINA

Izvoz po područjima klasifikacije
djelatnosti KD BiH 2010
u 000 KMUvoz po područjima klasifikacije
djelatnosti KD BiH 2010
u 000 KM

	I 2024	II 2024	II 2024 I 2024	I - II 2023	I - II 2024	I-II 2024 I-II 2023	I 2024	II 2024	II 2024 I 2024	I - II 2023	I - II 2024	I-II 2024 I-II 2023
UKUPNO	63.753	63.751	100,0	129.894	127.504	98,2	47.612	61.825	129,9	105.566	109.437	103,7
A Poljoprivreda, šumarstvo i ribarstvo	790	1.089	137,9	2.700	1.879	69,6	906	639	70,5	1.276	1.546	121,1
B Vađenje rude i kamena	0	6	-	29	6	19,5	10	56	547,6	125	66	53,1
C Prerađivačka industrija	61.960	60.968	98,4	124.843	122.928	98,5	46.648	61.097	131,0	103.956	107.745	103,6
D Proizvodnja i snabdijevanje električnom energijom, gasom/plinom, parom i klimatizacija	-	-	-	-	-	-	-	-	-	-	-	-
Ostalo	1.004	1.688	168,2	2.323	2.691	115,9	47	33	70,1	209	80	38,1
Nerazvrstano po kategorijama	-	-	-	-	-	-	-	-	-	-	-	-

Izvor: Baza podataka Uprave za indirektno/neizravno oporezivanje BiH

Prethodni podaci

Izvoz po sektorima i odsjecima
SMTK - Rev. 4
u 000 KMUvoz po sektorima i odsjecima
SMTK - Rev. 4
u 000 KM

	I 2024	II 2024	II 2024 I 2024	I - II 2023	I - II 2024	I-II 2024 I-II 2023	I 2024	II 2024	II 2024 I 2024	I - II 2023	I - II 2024	I-II 2024 I-II 2023
UKUPNO	63.753	63.751	100,0	129.894	127.504	98,2	47.612	61.825	129,9	105.566	109.437	103,7
0 HRANA I ŽIVE ŽIVOTINJE	2.380	2.517	105,8	5.561	4.899	88,1	5.155	3.881	75,3	6.245	9.035	144,7
00 Žive životinje	-	-	-	-	-	-	249	132	53,0	411	381	92,7
01 Meso i mesne prerađevine	-	-	-	-	-	-	57	-	-	8	57	712,5
02 Mlijeko, mliječne prerađevine i jaja	803	732	91,2	1.697	1.535	90,5	2.883	2.216	76,9	2.963	5.098	172,1
03 Ribe, vodozemci i njihove prerađevine	146	173	118,5	378	319	84,4	-	-	-	-	-	-
04 Žitarice i proizvodi od žitarica	304	221	72,7	458	525	114,6	7	64	914,3	15	71	473,3
05 Voće i povrće	534	745	139,5	2.097	1.279	61,0	504	150	29,8	417	654	156,8
06 Šećer, šećerne prerađevine i med	-	1	-	5	1	20,0	359	115	32,0	512	474	92,6
07 Kafa, čaj, kakao i začini	16	22	137,5	41	38	92,7	139	250	179,9	212	390	184,0
08 Hrana za životinje	272	161	59,2	424	434	102,4	829	812	97,9	1.429	1.640	114,8
09 Ostali jestivi proizvodi	305	462	151,5	461	768	166,6	128	142	110,9	278	270	97,1
1 PIĆA I DUHAN	21	34	161,9	44	55	125,0	8	127	-	136	134	98,5
11 Pića	21	34	161,9	44	55	125,0	8	127	-	136	134	98,5
12 Duhan i proizvodi od duhana	-	-	-	-	-	-	-	-	-	-	-	-
2 SIROVE MATERIJE NEJESTIVE, OSIM GORIVA	2.940	3.393	115,4	7.545	6.332	83,9	226	562	248,7	796	789	99,1
21 Sirove kože i sirovo krzno	324	-	-	281	324	115,3	-	98	-	262	98	37,4
22 Uljano sjemenje i plodovi	-	-	-	-	-	-	-	-	-	-	-	-
23 Sirovi i sintetički kaučuk	-	-	-	-	-	-	-	-	-	-	-	-
24 Drvo i pluta	1.619	1.708	105,5	4.914	3.326	67,7	59	267	452,5	262	327	124,8
25 Celuloza i papirni otpaci	-	-	-	-	-	-	-	13	-	7	13	185,7
26 Sirova tekstilna vlakna i njihovi otpaci	-	-	-	-	-	-	140	120	85,7	145	260	179,3
27 Prirodna đubriva i minerali osim goriva	-	6	-	29	6	20,7	19	27	142,1	97	46	47,4
28 Metalne rude i otpaci od metala	985	1.679	170,5	2.321	2.664	114,8	-	1	-	2	1	50,0
29 Sirovine biljne i životinjske, ostale	12	-	-	-	12	-	8	36	450,0	21	44	209,5

VANJSKA TRGOVINA

Izvoz po sektorima i odsjecima
SMTK - Rev. 4 (nastavak)
u 000 KMUvoz po sektorima i odsjecima
SMTK - Rev. 4 (nastavak)
u 000 KM

	Izvoz po sektorima i odsjecima						Uvoz po sektorima i odsjecima					
	I 2024	II 2024	II 2024 I 2024	I - II 2023	I - II 2024	I-II 2024 I-II 2023	I 2024	II 2024	II 2024 I 2024	I - II 2023	I - II 2024	I-II 2024 I-II 2023
3 MINERALNA GORIVA, MAZIVA I SRODNI PROIZVODI	2	-	-	1	2	200,0	4	34	850,0	95	39	41,1
32 Ugalj, koks i briketi	-	-	-	-	-	-	-	30	-	53	30	56,6
33 Nafta i derivati od nafte	2	-	-	1	2	200,0	4	3	75,0	42	8	19,0
34 Prirodni i industrijski gas	-	-	-	-	-	-	-	1	-	-	1	-
35 Električna energija	-	-	-	-	-	-	-	-	-	-	-	-
4 ULJA, MASTI I VOSKOVI ŽIVOTINJSKOG ILI BILJNOG PORIJEKLA	-	-	-	-	-	-	-	-	-	-	-	-
41 Životinjska ulja i masti	-	-	-	-	-	-	-	-	-	-	-	-
42 Biljna ulja i masti, sirova i rafinirana	-	-	-	-	-	-	-	-	-	-	-	-
43 Prerađena biljna i životinjska ulja i masnoće	-	-	-	-	-	-	-	-	-	-	-	-
5 HEMIJSKI/KEMIJSKI PROIZVODI	640	650	101,6	2.194	1.291	58,8	5.007	7.459	149,0	12.432	12.464	100,3
51 Organske hemikalije/kemikalije	-	-	-	-	-	-	21	10	47,6	67	30	44,8
52 Anorganske hemikalije/kemikalije	-	6	-	-	6	-	1	13	-	9	14	155,6
53 Boje i štavila	10	11	110,0	39	21	53,8	250	241	96,4	289	491	169,9
54 Medicinski i farmaceutski proizvodi	-	-	-	-	-	-	1.252	2.237	178,7	4.643	3.489	75,1
55 Toaletni proizvodi i proizvodi za čišćenje	-	9	-	8	9	112,5	188	234	124,5	255	421	165,1
56 Vještačka đubriva	-	-	-	-	-	-	-	55	-	264	55	20,8
57 Plastične mase u primarnim oblicima	2	1	50,0	22	3	13,6	1.448	1.631	112,6	3.754	3.079	82,0
58 Plastične mase, ne-primarni oblici	628	612	97,5	2.107	1.241	58,9	1.445	2.711	187,6	2.416	4.156	172,0
59 Ostale hemikalije/kemikalije	-	11	-	18	11	61,1	402	327	81,3	735	729	99,2
6 INDUSTRIJSKI PROIZVODI, RAZVRSTANI UGLAVNOM PO VRSTI SIROVINA	22.710	20.652	90,9	46.336	43.360	93,6	22.098	25.207	114,1	47.582	47.305	99,4
61 Koža, krzno i proizvodi od kože i krzna	-	-	-	-	-	-	-	1	-	19	1	5,3
62 Guma i gumeni proizvodi	1	6	600,0	18	7	38,9	173	270	156,1	235	443	188,5
63 Proizvodi od drveta, osim namještaja	2.240	2.057	91,8	4.625	4.297	92,9	1.119	1.365	122,0	2.470	2.484	100,6
64 Papir, ljepenka i ostali slični proizvodi	53	45	84,9	12	98	816,7	838	565	67,4	1.987	1.404	70,7
65 Predivo, tkanine i tekstilni proizvodi	843	789	93,6	1.129	1.631	144,5	826	1.911	231,4	3.001	2.737	91,2
66 Proizvodi od nemetalnih minerala	395	764	193,4	697	1.159	166,3	1.352	2.093	154,8	2.933	3.445	117,5
67 Željezo i čelik	718	950	132,3	1.635	1.668	102,0	6.834	7.607	111,3	15.808	14.441	91,4
68 Obojeni metali	6.766	3.833	56,7	10.472	10.599	101,2	7.501	7.005	93,4	12.281	14.506	118,1
69 Metalni proizvodi	11.694	12.208	104,4	27.748	23.901	86,1	3.455	4.390	127,1	8.848	7.844	88,7
7 MAŠINE/STROJEVI I TRANSPORTNA SREDSTVA	22.641	23.153	102,3	46.511	45.795	98,5	9.463	16.985	179,5	28.128	26.447	94,0
71 Pogonske mašine i oprema	5	98	-	420	103	24,5	44	199	452,3	164	242	147,6
72 Mašine specijalizirane za određene industrije	392	378	96,4	1.198	770	64,3	965	2.942	304,9	3.950	3.907	98,9
73 Mašine za obradu metala	446	444	99,6	904	891	98,6	441	804	182,3	1.190	1.245	104,6
74 Ostale industrijske mašine i dijelovi	5.926	5.394	91,0	10.181	11.320	111,2	2.739	4.540	165,8	8.781	7.279	82,9
75 Kancelarijske mašine i mašine za automatsku obradu podataka	50	28	56,0	118	78	66,1	172	84	48,8	438	256	58,4
76 Telekomunikacijski aparati i aparati za snimanje zvuka	72	56	77,8	109	128	117,4	97	76	78,4	168	173	103,0
77 Električne mašine, aparati i uređaji	4.039	3.111	77,0	9.922	7.150	72,1	2.287	4.268	186,6	8.749	6.555	74,9
78 Drumaska vozila	11.507	12.903	112,1	23.152	24.410	105,4	2.718	4.049	149,0	4.688	6.767	144,3
79 Ostala transportna vozila	204	741	363,2	507	945	186,4	-	23	-	-	23	-
8 RAZNI INDUSTRIJSKI PROIZVODI	12.419	13.352	107,5	21.702	25.770	118,7	5.651	7.570	134,0	10.152	13.224	130,3
81 Montažne zgrade, sanitarni, rasvjetni i grijajući uređaji	579	500	86,4	1.106	1.078	97,5	175	104	59,4	450	279	62,0
82 Namještaj i njegovi dijelovi	940	1.362	144,9	2.715	2.302	84,8	312	728	233,3	576	1.040	180,6
83 Torbe, tašne, neseseri i slični proizvodi	1	1	100,0	41	1	2,4	62	60	96,8	129	122	94,6
84 Odjeća	309	326	105,5	260	635	244,2	186	532	286,0	368	719	195,4
85 Obuća	-	-	-	-	-	-	43	324	753,5	217	367	169,1
87 Naučni i kontrolni instrumenti	7.335	6.123	83,5	8.272	13.458	162,7	2.799	2.839	101,4	3.766	5.638	149,7
88 Fotografski i optički proizvodi, satovi	-	-	-	-	-	-	11	98	890,9	38	109	286,8
89 Ostali industrijski proizvodi	3.255	5.040	154,7	9.308	8.296	89,1	2.063	2.885	139,7	4.608	4.950	107,5
9 Proizvodi, nerazvrstani po kategorijama	-	-	-	-	-	-	-	-	-	-	-	-

Izvor: Baza podataka Uprave za indirektno/neizravno oporezivanje BiH
Prethodni podaci

VANJSKA TRGOVINA

Izvoz prema međunarodnoj klasifikaciji
Ekonomске namjene proizvoda (BEC) Rev. 4
u 000 KMUvoz prema međunarodnoj klasifikaciji
Ekonomске namjene proizvoda (BEC) Rev. 4
u 000 KM

	I 2024	II 2024	II 2024 I 2024	I - II 2023	I - II 2024	I-II 2024 I-II 2023	I 2024	II 2024	II 2024 I 2024	I - II 2023	I - II 2024	I-II 2024 I-II 2023
UKUPNO	63.753	63.751	100,0	129.894	127.504	98,2	47.612	61.825	129,9	105.566	109.437	103,7
1. Hrana i pića	2.129	2.392	112,4	5.181	4.520	87,2	4.094	3.074	75,1	4.616	7.168	155,3
2. Industrijski materijali	27.305	24.301	89,0	57.042	51.606	90,5	26.751	33.541	125,4	62.188	60.293	97,0
3. Goriva i maziva	629	811	128,9	2.307	1.440	62,4	7	58	828,6	156	65	41,7
4. Kapitalni proizvodi (osim transportnih sredstava), dijelovi i pribor	15.863	14.417	90,9	26.134	30.279	115,9	9.536	14.359	150,6	24.249	23.895	98,5
5. Transportna sredstva, njihovi dijelovi i pribor	13.003	14.542	111,8	26.236	27.544	105,0	3.620	4.990	137,8	6.700	8.611	128,5
6. Proizvodi za široku potrošnju	4.824	7.288	151,1	12.994	12.115	93,2	3.604	5.803	161,0	7.657	9.405	122,8
7. Proizvodi, drugdje nespomenuti	-	-	-	-	-	-	-	-	-	-	-	-

Izvor: Baza podataka Uprave za indirektno/neizravno oporezivanje BiH

Prethodni podaci

Izvoz po zemljama prema geografskim
zonama
u 000 KMUvoz po zemljama prema geografskim
zonama
u 000 KM

	I 2024	II 2024	II 2024 I 2024	I - II 2023	I - II 2024	I-II 2024 I-II 2023	I 2024	II 2024	II 2024 I 2024	I - II 2023	I - II 2024	I-II 2024 I-II 2023
UKUPNO	63.753	63.751	100,0	129.894	127.504	98,2	47.612	61.825	129,9	105.566	109.437	103,7
ZEMLJE EU	61.293	60.538	98,8	123.619	121.830	98,6	39.320	47.743	121,4	80.004	87.064	108,8
Austrija	19.375	18.626	96,1	40.302	38.001	94,3	14.361	14.525	101,1	26.837	28.886	107,6
Belgija	10	-	-	-	10	-	307	338	110,1	182	645	354,4
Bugarska	51	85	166,7	608	136	22,4	12	149	-	164	161	98,2
Češka	-	-	-	16	-	-	712	460	64,6	895	1.172	130,9
Kipar	-	-	-	1	-	-	-	-	-	-	-	-
Danska	-	7	-	7	7	100,0	263	266	101,1	219	529	241,6
Estonija	-	-	-	-	-	-	-	-	-	-	-	-
Finska	-	-	-	-	-	-	34	582	-	348	616	177,0
Francuska	231	482	208,7	760	714	93,9	329	305	92,7	417	634	152,0
Grčka	31	47	151,6	-	78	-	430	946	220,0	1.479	1.376	93,0
Hrvatska	3.902	5.120	131,2	9.862	9.020	91,5	2.245	2.858	127,3	3.820	5.105	133,6
Irska	-	-	-	-	-	-	563	450	79,9	414	1.013	244,7
Italija	10.171	10.453	102,8	17.778	20.624	116,0	5.788	8.228	142,2	11.163	14.015	125,5
Latvija (Letonija)	-	-	-	-	-	-	4	13	325,0	18	17	94,4
Litvanija	-	-	-	-	-	-	-	-	-	14	-	-
Luksemburg	160	162	101,3	208	322	154,8	1	-	-	3	1	33,3
Mađarska	117	83	70,9	115	200	173,9	1.929	1.306	67,7	2.223	3.235	145,5
Malta	-	-	-	-	-	-	-	-	-	-	-	-
Nizozemska	8.069	6.571	81,4	9.482	14.640	154,4	476	777	163,2	1.307	1.253	95,9
Njemačka	10.122	9.389	92,8	24.689	19.511	79,0	7.441	10.347	139,1	17.791	17.788	100,0
Poljska	-	39	-	-	39	-	568	1.003	176,6	1.908	1.571	82,3
Portugal	-	-	-	-	-	-	17	7	41,2	63	24	38,1

VANJSKA TRGOVINA

Izvoz po zemljama prema geografskim
zonama (nastavak)
u 000 KMUvoz po zemljama prema geografskim
zonama (nastavak)
u 000 KM

	I 2024	II 2024	II 2024 I 2024	I - II 2023	I - II 2024	I-II 2024 I-II 2023	I 2024	II 2024	II 2024 I 2024	I - II 2023	I - II 2024	I-II 2024 I-II 2023
Rumunija	437	320	73,2	777	757	97,4	181	84	46,4	326	264	81,0
Slovačka	175	205	117,1	38	380	-	184	422	229,3	293	606	206,8
Slovenija	7.738	8.458	109,3	17.704	16.196	91,5	3.036	4.224	139,1	8.839	7.260	82,1
Španija	212	121	57,1	458	333	72,7	334	356	106,6	1.091	691	63,3
Švedska	492	370	75,2	814	862	105,9	105	97	92,4	190	202	106,3
Ujedineno Kraljevstvo	-	-	-	-	-	-	-	-	-	-	-	-
ZEMLJE EFTE	1.042	1.503	144,2	3.279	2.545	77,6	426	374	87,8	1.629	799	49,0
Island	-	-	-	-	-	-	1	12	-	-	13	-
Lihtenštajn	7	-	-	26	7	26,9	53	57	107,5	122	109	89,3
Norveška	1.035	1.462	141,3	3.229	2.497	77,3	267	180	67,4	1.507	447	29,7
Švicarska	-	41	-	24	41	170,8	105	125	119,0	-	230	-
OSTALE EVROPSKE ZEMLJE	799	1.166	145,9	1.780	1.965	110,4	2.511	6.815	271,4	9.629	9.326	96,9
Albanija	30	190	633,3	168	220	131,0	23	18	78,3	140	41	29,3
Crna Gora	30	-	-	66	30	45,5	-	-	-	57	-	-
Kosovo	71	32	45,1	57	103	180,7	226	945	418,1	1.034	1.171	113,2
Sjeverna Makedonija	46	-	-	-	46	-	10	28	280,0	323	38	11,8
Ruska Federacija	298	358	120,1	720	657	91,3	981	1.673	170,5	2.720	2.654	97,6
Srbija	324	238	73,5	707	561	79,3	1.238	2.970	239,9	3.702	4.208	113,7
Turska	-	219	-	62	219	353,2	33	341	-	221	374	169,2
Ostale zemlje	-	129	-	-	129	-	-	840	-	1.432	840	58,7
AFRIKA	-	-	-	-	-	-	147	248	168,7	71	394	554,9
ZEMLJE SJEVERNE AFRIKE	-	-	-	-	-	-	143	24	16,8	35	166	474,3
OSTALE AFRIČKE ZEMLJE	-	-	-	-	-	-	4	224	-	36	228	633,3
AMERIKA	184	54	29,3	191	239	125,1	880	685	77,8	3.457	1.565	45,3
ZEMLJE SJEVERNE AMERIKE	102	24	23,5	145	127	87,6	223	370	165,9	1.770	593	33,5
Kanada	-	-	-	-	-	-	-	21	-	4	21	525,0
SAD	102	24	23,5	145	127	87,6	223	349	156,5	1.766	572	32,4
Ostale zemlje	-	-	-	-	-	-	-	-	-	-	-	-
ZEMLJE CENTRALNE AMERIKE I KARIBA	82	30	36,6	46	112	243,5	451	199	44,1	1.465	650	44,4
ZEMLJE JUŽNE AMERIKE	-	-	-	-	-	-	206	116	56,3	222	322	145,0
AZIJA	328	401	122,3	919	729	79,3	4.320	5.729	132,6	10.324	10.050	97,3
ZEMLJE BLISKOG I SREDNJEG ISTOKA	191	367	192,1	354	558	157,6	112	1	0,9	178	114	64,0
OSTALE ZEMLJE AZIJE	137	34	24,8	565	171	30,3	4.208	5.728	136,1	10.146	9.936	97,9
Indija	-	-	-	-	-	-	286	480	167,8	622	766	123,2
Japan	-	-	-	-	-	-	77	72	93,5	311	149	47,9
Kina	-	-	-	-	-	-	3.677	5.055	137,5	8.977	8.732	97,3
Malezija	137	34	24,8	401	171	42,6	2	8	400,0	20	9	45,0
Ostale zemlje	-	-	-	164	-	-	166	113	68,1	216	280	129,6
ZEMLJE OKEANIJE I POLARNOG REGIONA	107	89	83,2	106	196	184,9	-	-	-	18	-	-
AUSTRALIJA I NOVI ZELAND	107	89	83,2	106	196	184,9	-	-	-	-	-	-
Australija	107	89	83,2	106	196	184,9	-	-	-	-	-	-
Novi Zeland	-	-	-	-	-	-	-	-	-	-	-	-
Ostale zemlje	-	-	-	-	-	-	-	-	-	-	-	-
OSTALE ZEMLJE OKEANIJE I POLARNOG REGIONA	-	-	-	-	-	-	-	-	-	18	-	-
Neraspoređeno	-	-	-	-	-	-	8	231	-	434	239	55,1

Izvor: Baza podataka Uprave za indirektno/neizravno oporezivanje BiH

Prethodni podaci

TURIZAM

Turistički promet za februar / veljača 2024. godine
Kapaciteti, turisti i noćenja

	Dolasci turista				Noćenja turista			
	II 2024	II 2024 II 2023	I - II 2024	I - II 2024 I - II 2023	II 2024	II 2024 II 2023	I - II 2024	I - II 2024 I - II 2023
Dolasci i noćenja turista								
UKUPNO	3.506	139,7	5.938	118,2	5.709	135,2	10.189	121,1
Domaći	2.078	135,4	3.546	116,1	3.669	138,8	6.458	121,6
Strani	1.428	146,5	2.392	121,6	2.040	129,0	3.731	120,3
BROJ LEŽAJA	1.435							

Dolasci i noćenja turista prema vrstama objekata

UKUPNO	3.506	139,7	5.938	118,2	5.709	135,2	10.189	121,1
Hoteli i sličan smještaj	2.854	137,0	4.808	113,1	4.570	127,9	8.316	114,5
Odmarališta i slični objekti za kraći odmor	652	153,1	1.130	146,6	1.139	175,2	1.873	162,5
Kampovi i prostori za kampiranje	-	-	-	-	-	-	-	-
Ostali smještaj	-	-	-	-	-	-	-	-
DOMAĆI	2.078	135,4	3.546	116,1	3.669	138,8	6.458	121,6
Hoteli i sličan smještaj	1.641	139,9	2.770	115,6	2.832	136,7	5.097	118,7
Odmarališta i slični objekti za kraći odmor	437	120,7	776	117,8	837	146,6	1.361	133,8
Kampovi i prostori za kampiranje	-	-	-	-	-	-	-	-
Ostali smještaj	-	-	-	-	-	-	-	-
STRANI	1.428	146,5	2.392	121,6	2.040	129,0	3.731	120,3
Hoteli i sličan smještaj	1.213	133,2	2.038	109,9	1.738	115,7	3.219	108,5
Odmarališta i slični objekti za kraći odmor	215	-	354	-	302	-	512	-
Kampovi i prostori za kampiranje	-	-	-	-	-	-	-	-
Ostali smještaj	-	-	-	-	-	-	-	-

Dolasci i noćenja turista prema načinu dolaska

	Individualno				Organizirano			
	dolasci turista		noćenje turista		dolasci turista		noćenje turista	
	II 2024	Struktura %	II 2024	Struktura %	II 2024	Struktura %	II 2024	Struktura %
UKUPNO	3.069	87,5	5.133	89,9	437	12,5	576	10,1
Domaći	2.012	65,6	3.474	67,7	66	15,1	195	33,9
Strani	1.057	34,4	1.659	32,3	371	84,9	381	66,1

Svrha dolaska turista

	Poslovno				Ostalo			
	dolasci turista		noćenje turista		dolasci turista		noćenje turista	
	II 2024	Struktura %	II 2024	Struktura %	II 2024	Struktura %	II 2024	Struktura %
UKUPNO	381	10,9	870	15,2	3.125	89,1	4.839	84,8
Domaći	325	85,3	745	85,6	1.753	56,1	2.924	60,4
Strani	56	14,7	125	14,4	1.372	43,9	1.915	39,6

TURIZAM

Dolasci i noćenja turista po zemljama prebivališta

	Dolasci turista				Noćenja turista			
	II 2024	II 2024 II 2023	I - II 2024	I - II 2024 I - II 2023	II 2024	II 2024 II 2023	I - II 2024	I - II 2024 I - II 2023
UKUPNO STRANI	1.428	146,5	2.392	121,6	2.040	129,0	3.731	120,3
Albanija	4	-	4	-	4	-	4	-
Austrija	65	118,2	108	100,9	99	85,3	193	92,8
Belgija	5	-	9	-	8	-	17	-
Bugarska	10	-	11	-	25	-	27	-
Crna Gora	9	-	21	-	9	-	24	-
Češka	4	30,8	7	23,3	9	47,4	12	18,8
Danska	1	-	1	-	1	-	1	-
Estonija	1	-	1	-	6	-	6	-
Finska	-	-	1	-	-	-	2	-
Francuska	7	140,0	14	100,0	10	200,0	23	127,8
Grčka	20	-	20	-	28	-	28	121,7
Nizozemska	6	66,7	7	50,0	16	88,9	17	60,7
Hrvatska	238	146,9	435	101,2	380	139,7	690	102,7
Irska	3	37,5	4	50,0	4	44,4	6	66,7
Island	-	-	-	-	-	-	-	-
Italija	52	144,4	117	191,8	117	115,8	221	163,7
Kipar	-	-	-	-	-	-	-	-
Latvija	-	-	-	-	-	-	-	-
Litvanija	-	-	-	-	-	-	-	-
Luksemburg	-	-	-	-	-	-	-	-
Mađarska	64	193,9	172	-	70	212,1	180	-
Sjeverna Makedonija	4	80,0	8	100,0	6	100,0	14	140,0
Malta	-	-	-	-	-	-	-	-
Norveška	1	50,0	1	50,0	1	50,0	1	50,0
Njemačka	31	63,3	71	68,9	61	56,0	166	81,0
Poljska	2	200,0	2	33,3	2	100,0	2	12,5
Portugal / Portugalija	-	-	2	-	-	-	4	-
Rumunija / Rumunjska	3	37,5	3	27,3	22	61,1	22	56,4
Rusija	2	3,7	3	1,8	2	3,3	3	1,4
Slovačka	3	100,0	3	75,0	9	-	9	225,0
Slovenija	126	163,6	199	109,3	192	200,0	303	126,8
Srbija	54	234,8	106	186,0	96	-	177	249,3
Španija / Španjolska	1	50,0	2	50,0	1	7,1	2	8,3
Švajcarska / Švicarska	7	70,0	25	131,6	12	26,7	52	91,2
Švedska	9	180,0	9	112,5	19	-	19	190,0
Turska	246	-	466	-	302	-	740	-
Ujedinjeno Kraljevstvo	5	100,0	11	137,5	10	90,9	19	126,7
Ukrajina	4	200,0	4	80,0	7	233,3	7	70,0
Ostale evropske zemlje	3	-	3	75,0	4	-	4	50,0
Egipat	-	-	1	50,0	-	-	1	25,0

TURIZAM

Dolasci i noćenja turista po zemljama prebivališta (nastavak)

	Dolasci turista				Noćenja turista			
	II 2024	II 2024 II 2023	I - II 2024	I - II 2024 I - II 2023	II 2024	II 2024 II 2023	I - II 2024	I - II 2024 I - II 2023
Južnoafrička Republika	1	-	1	-	1	-	1	-
Ostale afričke zemlje	1	50,0	3	150,0	1	50,0	7	-
Kanada	3	-	3	150,0	4	-	4	200,0
SAD	9	128,6	16	133,3	18	138,5	82	-
Ostale sjeverno - američke zemlje	-	-	1	25,0	-	-	2	25,0
Brazil	-	-	-	-	-	-	-	-
Ostale zemlje Južne i Srednje Amerike	-	-	1	7,7	-	-	1	4,4
Bahrein	2	200,0	2	25,0	2	100,0	2	11,1
Indija	1	-	1	25,0	1	-	1	12,5
Iran	-	-	-	-	-	-	-	-
Izrael	-	-	-	-	-	-	-	-
Japan	-	-	-	-	-	-	-	-
Južna Koreja	-	-	-	-	-	-	-	-
Katar	-	-	-	-	-	-	-	-
Narodna Republika Kina	4	100,0	9	39,1	7	175,0	15	65,2
Kuvajt	7	140,0	7	100,0	15	187,5	15	125,0
Malezija	309	141,1	333	123,8	309	141,1	333	123,3
Oman	4	9,3	8	14,0	8	7,7	14	11,2
Saudijska Arabija	12	200,0	20	181,8	23	255,6	40	235,3
Ujedinjeni Arapski Emirati	30	83,3	65	59,6	50	75,8	126	60,9
Ostale azijske zemlje	53	-	66	287,0	67	186,1	87	170,6
Australija	2	-	5	-	2	-	5	-
Novi Zeland	-	-	-	-	-	-	-	-
Ostale zemlje Okeanije	-	-	-	-	-	-	-	-

KANTON POSAVSKI

PRIRODNO KRETANJE STANOVNIŠTVA I BRAKOVI

Prirodno kretanje stanovništva i brakovi po mjestu uobičajenog stanovanja

Općina	Ukupno rođeni	Živo rođeni			Mrtvo rođeni	Mjesto porođaja			Umrli			Od toga						Zaključeni brakovi	Razvedeni brakovi
		ukupno	po spolu			u zdravstvenoj ustanovi	na drugom mjestu		ukupno	po spolu		umrla dojenčad			nasilne smrti				
			muški	ženski			sa stručnom pomoći	bez stručne pomoći		muški	ženski	ukupno	muški	ženski	ukupno	muški	ženski		

Za mjesec februar / veljača 2024. godine - prvi rezultati

UKUPNO	9	9	5	4	-	9	-	-	40	16	24	-	-	-	-	-	-	1	8
Domaljevac Šamac	1	1	-	1	-	1	-	-	5	1	4	-	-	-	-	-	-	-	1
Grad Orašje	6	6	3	3	-	6	-	-	15	6	9	-	-	-	-	-	-	-	5
Odžak	2	2	2	-	-	2	-	-	20	9	11	-	-	-	-	-	-	1	2

Za period januar / siječanj - februar / veljača 2024. godine - prvi rezultati

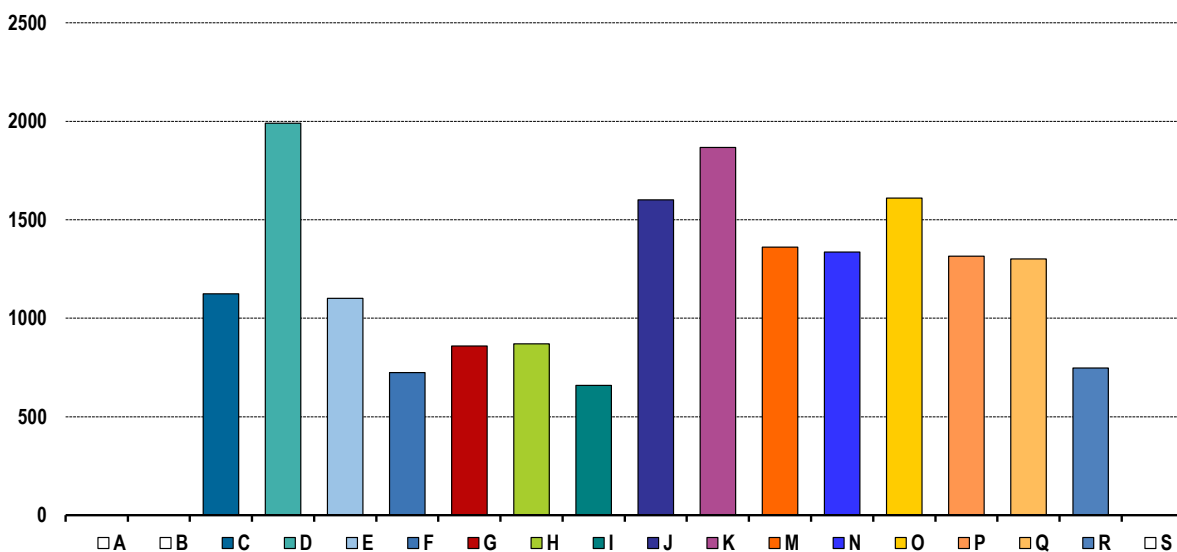
UKUPNO	16	16	8	8	-	16	-	-	73	27	46	-	-	-	1	-	1	7	11
Domaljevac Šamac	1	1	-	1	-	1	-	-	8	2	6	-	-	-	-	-	-	-	1
Grad Orašje	11	11	6	5	-	11	-	-	28	9	19	-	-	-	1	-	1	2	6
Odžak	4	4	2	2	-	4	-	-	37	16	21	-	-	-	-	-	-	5	4

PLAĆE

Prosječna mjesečna isplaćena neto i bruto plaća zaposlenih po područjima KD BiH 2010

	Prosječna neto plaća u KM					Prosječna bruto plaća u KM				
	Ø 2023	I 2024	II 2024	Index II 2024 Ø 2023	Index II 2024 I 2024	Ø 2023	I 2024	II 2024	Index II 2024 Ø 2023	Index II 2024 I 2024
UKUPNO	1.153	1.225	1.199	104,0	97,9	1.790	1.899	1.863	104,1	98,1
A Poljoprivreda, šumarstvo i ribolov	-	-	-	-	-	-	-	-	-	-
B Vađenje ruda i kamena	-	-	-	-	-	-	-	-	-	-
C Prerađivačka industrija	1.062	1.130	1.124	105,8	99,5	1.655	1.764	1.755	106,0	99,5
D Proizvodnja i snabdijevanje električnom energijom, plinom, parom i klimatizacija	2.085	2.196	1.990	95,4	90,6	3.262	3.439	3.108	95,3	90,4
E Snabdijevanje vodom; uklanjanje otpadnih voda, upravljanje otpadom te djelatnosti sanacije okoliša	1.074	1.517	1.101	102,5	72,6	1.656	2.367	1.699	102,6	71,8
F Građevinarstvo	716	754	724	101,1	96,0	1.087	1.131	1.111	102,2	98,2
G Trgovina na veliko i na malo; popravak motornih vozila i motocikala	818	879	859	105,0	97,7	1.266	1.333	1.318	104,1	98,9
H Prijevoz i skladištenje	852	912	870	102,1	95,4	1.304	1.408	1.329	101,9	94,4
I Djelatnosti pružanja smještaja te pripreme i usluživanja hrane (hotelijerstvo i ugostiteljstvo)	638	659	659	103,3	100,0	983	1.036	1.017	103,5	98,2
J Informacije i komunikacije	1.615	1.615	1.601	99,1	99,1	2.546	2.545	2.523	99,1	99,1
K Finansijske djelatnosti i djelatnosti osiguranja	1.901	1.900	1.867	98,2	98,3	2.985	2.990	2.937	98,4	98,2
M Stručne, naučne i tehničke djelatnosti	1.162	1.294	1.361	117,1	105,2	1.859	2.098	2.199	118,3	104,8
N Administrativne i pomoćne uslužne djelatnosti	1.365	1.396	1.336	97,9	95,7	2.137	2.183	2.085	97,6	95,5
O Javna uprava i odbrana; obavezno socijalno osiguranje	1.545	1.608	1.610	104,2	100,1	2.408	2.507	2.513	104,4	100,2
P Obrazovanje	1.263	1.286	1.315	104,1	102,3	1.960	1.999	2.056	104,9	102,9
Q Djelatnosti zdravstvene i socijalne zaštite	1.347	1.406	1.301	96,6	92,5	2.068	2.163	1.997	96,6	92,3
R Umjetnost, zabava i rekreacija	660	716	747	113,2	104,3	1.008	1.100	1.150	114,1	104,5
S Ostale uslužne djelatnosti	-	-	-	-	-	-	-	-	-	-

Prosječna neto plaća u KM, februar / veljača 2024.



POLJOPRIVREDA, ŠUMARSTVO, RIBOLOV I OKOLIŠ

Brojno stanje stoke i stočna proizvodnja, 2023. godina

Brojno stanje stoke	Ukupno		2023
	2022	2023	2022
Goveda	2.700	2.508	92,9
Krave i steone junice	1.197	1.106	92,4
Ovce	640	621	97,0
Ovce za priplod	255	259	101,6
Svinje	13.181	9.638	73,1
Krmače i suprasne nazimice	1.091	707	64,8
Konji	30	31	103,3
Kobile i ždrjebne omice	13	14	107,7
Perad,	93	96	103,6
(u hiljad./tisuć. grla)			
Koke nesilice,	53	47	89,5
(u hiljad./tisuć. grla)			
Koze	174	190	109,2
Košnica pčela	2.880	2.920	101,4

Proizvodnja mlijeka, vune, jaja i meda	Ukupno		2023
	2022	2023	2022
Broj muženih krava	960	918	95,6
Kravlje mlijeko, (hilj./tis., litara)	3.399	3.501	103,0
Po muženoj kravi, (litara)	3.541	3.814	107,7
Broj muženih ovaca	120	130	108,3
Ovčije mlijeko, (hilj./tis., litara)	13	12	92,9
Po muženoj ovci, (litara)	105	90	85,7
Broj muženih koza	104	125	120,2
Kozije mlijeko, (hilj./tis., litara)	17	20	118,9
Po muženoj kozi, (litara)	162	160	98,9
Broj kokoši nosilica, (hilj./tis)	54	46	85,9
Jaja (hilj./tis., komada)	6.420	9.731	151,6
Po kokoški, (komada)	120	211	176,4
Med, (tona)	16	19	116,2
Po košnici (kilograma)	5,6	6,4	114,6

INDUSTRIJA

Indeksi industrijske proizvodnje - ukupno

Prema GIG, područjima i oblastima KD BiH 2010.

Februar / Veljača 2024. godine

	II 2024 Ø 2023	II 2024 I 2024	II 2024 II 2023	I - II 2024 I - II 2023
INDUSTRIJA UKUPNO	111,0	109,4	108,5	110,2
PREMA GLAVNIM INDUSTRIJSKIM GRUPACIJAMA				
AI Intermedijarni proizvodi	111,5	106,4	113,8	114,0
AE Energija	101,3	84,8	99,9	105,6
BB Kapitalni proizvodi	115,4	127,4	102,7	107,4
CD Trajni proizvodi za široku potrošnju	105,0	227,2	101,0	65,7
CN Netrajni proizvodi za široku potrošnju	85,9	96,3	96,6	94,1
PREMA PODRUČJIMA I OBLASTIMA KD-a				
C PRERAĐIVAČKA INDUSTRIJA	111,9	112,0	109,2	111,0
10 Proizvodnja prehrambenih	102,5	88,1	102,9	106,4
15 Proizvodnja kože i srodnih	85,3	89,8	88,0	87,7
16 Prerada drva i proizvoda od drva i pluta, osim namještaja; proizvodnja predmeta	152,4	110,2	168,3	145,2
20 Proizvodnja hemikalija i hemijskih proizvoda	206,6	215,2	244,6	239,0
22 Proizvodnja proizvoda od gume i plastičnih masa	84,3	136,6	89,9	99,2
25 Proizvodnja gotovih metalnih proizvoda, osim mašina i opreme	112,9	103,6	107,5	100,8
27 Proizvodnja električne opreme	103,9	92,9	101,6	99,3
28 Proizvodnja mašina i uređaja, d. n.	134,4	80,9	144,1	139,7
29 Proizvodnja motornih vozila, prikolica i poluprikolica	111,4	149,1	96,4	99,0
31 Proizvodnja namještaja	105,0	227,2	101,0	65,7
D PROIZVODNJA I SNABDIJEVANJE/OPSKRBA ELEKTRIČNOM ENERGIJOM I PLINOM (OSIM 35.3)¹	101,3	84,8	99,9	105,6
35 Proizvodnja i snabdijevanje/opskrba električnom energijom i plinom (osim 35.3) ¹	101,3	84,8	99,9	105,6

1) Grana djelatnosti 35.3, Proizvodnja i snabdijevanje/opskrba parom i klimatizacija

VANJSKA TRGOVINA

Izvoz po područjima klasifikacije
djelatnosti KD BiH 2010
u 000 KMUvoz po područjima klasifikacije
djelatnosti KD BiH 2010
u 000 KM

	I 2024	II 2024	II 2024 I 2024	I - II 2023	I - II 2024	I-II 2024 I-II 2023	I 2024	II 2024	II 2024 I 2024	I - II 2023	I - II 2024	I-II 2024 I-II 2023
UKUPNO	16.436	15.653	95,2	28.823	32.089	111,3	39.455	38.663	98,0	84.239	78.118	92,7
A Poljoprivreda, šumarstvo i ribarstvo	-	-	-	-	-	-	749	2.862	382,1	1.955	3.611	184,7
B Vađenje rude i kamena	64	40	62,0	69	104	151,4	2	1	54,9	4	3	60,3
C Prerađivačka industrija	16.372	15.613	95,4	28.739	31.985	111,3	38.692	35.760	92,4	82.272	74.452	90,5
D Proizvodnja i snabdijevanje električnom energijom, gasom/plinom, parom i klimatizacija	-	-	-	-	-	-	-	-	-	-	-	-
Ostalo	-	-	-	15	-	-	13	40	317,3	7	52	729,9
Nerazvrstano po kategorijama	-	-	-	-	-	-	-	-	-	-	-	-

Izvor: Baza podataka Uprave za indirektno/neizravno oporezivanje BiH

Prethodni podaci

Izvoz po sektorima i odsjecima
SMTK - Rev. 4
u 000 KMUvoz po sektorima i odsjecima
SMTK - Rev. 4
u 000 KM

	I 2024	II 2024	II 2024 I 2024	I - II 2023	I - II 2024	I-II 2024 I-II 2023	I 2024	II 2024	II 2024 I 2024	I - II 2023	I - II 2024	I-II 2024 I-II 2023
UKUPNO	16.436	15.653	95,2	28.823	32.089	111,3	39.455	38.663	98,0	84.239	78.118	92,7
0 HRANA I ŽIVE ŽIVOTINJE	119	281	236,1	296	400	135,1	2.362	5.050	213,8	6.344	7.412	116,8
00 Žive životinje	-	-	-	-	-	-	-	-	-	-	-	-
01 Meso i mesne prerađevine	-	-	-	-	-	-	81	-	-	199	81	40,7
02 Mlijeko,mliječne prerađevine i jaja	-	-	-	-	-	-	5	170	-	273	175	64,1
03 Ribe, vodozemci i njihove prerađevine	-	-	-	-	-	-	82	254	309,8	753	336	44,6
04 Žitarice i proizvodi od žitarica	119	270	226,9	293	389	132,8	1.052	3.080	292,8	2.427	4.133	170,3
05 Voće i povrće	-	-	-	-	-	-	236	521	220,8	1.119	758	67,7
06 Šećer,šećerne prerađevine i med	-	11	-	-	11	-	42	71	169,0	31	112	361,3
07 Kafa, čaj, kakao i začini	-	-	-	-	-	-	355	461	129,9	722	815	112,9
08 Hrana za životinje	-	-	-	3	-	-	214	226	105,6	448	440	98,2
09 Ostali jestivi proizvodi	-	-	-	-	-	-	295	267	90,5	372	562	151,1
1 PIĆA I DUHAN	-	-	-	-	-	-	113	117	103,5	144	230	159,7
11 Pića	-	-	-	-	-	-	113	117	103,5	144	230	159,7
12 Duhan i proizvodi od duhana	-	-	-	-	-	-	-	-	-	-	-	-
2 SIROVE MATERIJE NEJESTIVE, OSIM GORIVA	479	545	113,8	1.710	1.024	59,9	356	497	139,6	1.689	853	50,5
21 Sirove kože i sirovo krzno	51	255	500,0	908	306	33,7	185	110	59,5	1.070	295	27,6
22 Uljano sjemenje i plodovi	-	-	-	-	-	-	-	12	-	10	12	120,0
23 Sirovi i sintetički kaučuk	-	-	-	-	-	-	-	-	-	-	-	-
24 Drvo i pluta	364	250	68,7	733	614	83,8	169	314	185,8	517	483	93,4
25 Celuloza i papirni otpaci	-	-	-	-	-	-	-	-	-	-	-	-
26 Sirova tekstilna vlaknai njihovi otpaci	-	-	-	-	-	-	-	52	-	87	52	59,8
27 Prirodna đubriva i minerali osim goriva	64	40	62,5	69	104	150,7	2	1	50,0	4	3	75,0
28 Metalne rude i otpaci od metala	-	-	-	-	-	-	-	-	-	-	-	-
29 Sirovine biljne i životinjske,ostale	-	-	-	-	-	-	-	8	-	1	8	800,0

VANJSKA TRGOVINA

Izvoz po sektorima i odsjecima
SMTK - Rev. 4 (nastavak)
u 000 KMUvoz po sektorima i odsjecima
SMTK - Rev. 4 (nastavak)
u 000 KM

	I 2024	II 2024	II 2024 I 2024	I - II 2023	I - II 2024	I-II 2024 I-II 2023	I 2024	II 2024	II 2024 I 2024	I - II 2023	I - II 2024	I-II 2024 I-II 2023
3 MINERALNA GORIVA, MAZIVA I SRODNI PROIZVODI	-	3	-	1	3	300,0	25.670	19.290	75,1	53.268	44.960	84,4
32 Ugalj, koks i briketi	-	-	-	-	-	-	-	-	-	-	-	-
33 Nafta i derivati od nafte	-	3	-	1	3	300,0	25.670	19.289	75,1	53.253	44.959	84,4
34 Prirodni i industrijski gas	-	-	-	-	-	-	-	1	-	15	1	6,7
35 Električna energija	-	-	-	-	-	-	-	-	-	-	-	-
4 ULJA, MASTI I VOSKOVI ŽIVOTINJSKOG ILI BILJNOG PORIJEKLA	-	-	-	-	-	-	44	156	354,5	120	200	166,7
41 Životinjska ulja i masti	-	-	-	-	-	-	-	-	-	6	-	-
42 Biljna ulja i masti, sirova i rafinirana	-	-	-	-	-	-	44	156	354,5	114	200	175,4
43 Prerađena biljna i životinjska ulja i masnoće	-	-	-	-	-	-	-	-	-	-	-	-
5 HEMIJSKI/KEMIJSKI PROIZVODI	553	842	152,3	1.135	1.396	123,0	1.582	1.966	124,3	3.828	3.547	92,7
51 Organske hemikalije/kemikalije	-	-	-	-	-	-	56	-	-	39	56	143,6
52 Anorganske hemikalije/kemikalije	-	-	-	-	-	-	2	2	100,0	2	4	200,0
53 Boje i štavila	2	3	150,0	3	5	166,7	66	40	60,6	116	106	91,4
54 Medicinski i farmaceutski proizvodi	-	-	-	-	-	-	49	4	8,2	54	52	96,3
55 Toaletni proizvodi i proizvodi za čišćenje	8	11	137,5	7	19	271,4	171	472	276,0	616	643	104,4
56 Vještačka đubriva	-	-	-	-	-	-	-	-	-	8	-	-
57 Plastične mase u primarnim oblicima	-	-	-	-	-	-	894	781	87,4	1.973	1.674	84,8
58 Plastične mase, ne-primarni oblici	526	828	157,4	1.110	1.355	122,1	261	523	200,4	846	784	92,7
59 Ostale hemikalije/kemikalije	17	-	-	15	17	113,3	83	144	173,5	174	228	131,0
6 INDUSTRIJSKI PROIZVODI, RAZVRSTANI UGLAVNOM PO VRSTI SIROVINA	2.307	2.147	93,1	4.117	4.454	108,2	2.155	2.936	136,2	5.228	5.093	97,4
61 Koža, krzno i proizvodi od kože i krzna	79	329	416,5	328	408	124,4	103	84	81,6	143	188	131,5
62 Guma i gumeni proizvodi	2	-	-	-	2	-	34	54	158,8	62	88	141,9
63 Proizvodi od drveta, osim namještaja	483	355	73,5	738	838	113,6	274	403	147,1	656	678	103,4
64 Papir, ljepenka i ostali slični proizvodi	19	24	126,3	44	43	97,7	169	254	150,3	332	423	127,4
65 Predivo, tkanine i tekstilni proizvodi	1.111	808	72,7	1.392	1.919	137,9	373	310	83,1	454	683	150,4
66 Proizvodi od nemetalnih minerala	8	2	25,0	2	10	500,0	298	405	135,9	561	703	125,3
67 Željezo i čelik	175	169	96,6	410	344	83,9	587	749	127,6	1.784	1.336	74,9
68 Obojeni metali	-	2	-	1	2	200,0	66	222	336,4	51	288	564,7
69 Metalni proizvodi	430	458	106,5	1.202	888	73,9	251	455	181,3	1.185	706	59,6
7 MAŠINE/STROJEVI I TRANSPORTNA SREDSTVA	11.440	10.103	88,3	18.304	21.542	117,7	6.598	7.704	116,8	12.452	14.303	114,9
71 Pogonske mašine i oprema	245	47	19,2	52	292	561,5	-	8	-	16	8	50,0
72 Mašine specijalizirane za određene industrije	18	115	638,9	19	133	700,0	170	358	210,6	748	528	70,6
73 Mašine za obradu metala	-	7	-	23	7	30,4	32	21	65,6	267	53	19,9
74 Ostale industrijske mašine i dijelovi	115	90	78,3	200	205	102,5	866	804	92,8	1.368	1.670	122,1
75 Kancelarijske mašine i mašine za automatsku obradu podataka	6	2	33,3	3	7	233,3	346	579	167,3	951	925	97,3
76 Telekomunikacijski aparati i aparati za snimanje zvuka	3	-	-	2	3	150,0	1.112	882	79,3	1.652	1.994	120,7
77 Električne mašine, aparati i uređaji	7.983	6.019	75,4	11.122	14.002	125,9	3.436	4.109	119,6	6.136	7.546	123,0
78 Drumaska vozila	3.070	3.823	124,5	6.883	6.893	100,1	636	943	148,3	1.314	1.579	120,2
79 Ostala transportna vozila	-	-	-	-	-	-	-	-	-	-	-	-
8 RAZNI INDUSTRIJSKI PROIZVODI	1.538	1.732	112,6	3.260	3.270	100,3	575	947	164,7	1.166	1.520	130,4
81 Montažne zgrade, sanitarni, rasvjetni i grijajući uređaji	-	23	-	-	23	-	22	26	118,2	116	47	40,5
82 Namještaj i njegovi dijelovi	573	581	101,4	932	1.155	123,9	100	97	97,0	240	196	81,7
83 Torbe, tašne, neseseri i slični proizvodi	71	110	154,9	131	181	138,2	15	1	6,7	13	16	123,1
84 Odjeća	2	20	-	12	22	183,3	25	65	260,0	104	90	86,5
85 Obuća	169	94	55,6	331	264	79,8	1	1	100,0	50	2	4,0
87 Naučni i kontrolni instrumenti	35	83	237,1	99	118	119,2	110	379	344,5	179	490	273,7
88 Fotografski i optički proizvodi, satovi	-	-	-	-	-	-	8	10	125,0	28	19	67,9
89 Ostali industrijski proizvodi	688	821	119,2	1.755	1.507	86,0	294	368	124,0	436	660	152,4
9 Proizvodi, nerazvrstani po kategorijama	-	-	-	-	-	-	-	-	-	-	-	-

Izvor: Baza podataka Uprave za indirektno/neizravno oporezivanje BiH

Prethodni podaci

VANJSKA TRGOVINA

Izvoz prema međunarodnoj klasifikaciji
Ekonomске namjene proizvoda (BEC) Rev. 4

u 000 KM

Uvoz prema međunarodnoj klasifikaciji
Ekonomске namjene proizvoda (BEC) Rev. 4

u 000 KM

	I 2024	II 2024	II 2024 I 2024	I - II 2023	I - II 2024	I-II 2024 I-II 2023	I 2024	II 2024	II 2024 I 2024	I - II 2023	I - II 2024	I-II 2024 I-II 2023
UKUPNO	16.436	15.653	95,2	28.823	32.089	111,3	39.455	38.663	98,0	84.239	78.118	92,7
1. Hrana i pića	119	280	235,3	296	399	134,8	2.305	5.110	221,7	6.125	7.414	121,0
2. Industrijski materijali	2.414	2.647	109,7	5.889	5.061	85,9	4.082	5.178	126,8	10.114	9.259	91,5
3. Goriva i maziva	-	3	-	1	3	300,0	25.691	19.285	75,1	53.241	44.976	84,5
4. Kapitalni proizvodi (osim transportnih sredstava), dijelovi i pribor	9.018	6.947	77,0	12.322	15.965	129,6	3.702	5.639	152,3	9.211	9.341	101,4
5. Transportna sredstva, njihovi dijelovi i pribor	3.315	3.869	116,7	6.926	7.184	103,7	644	970	150,6	1.335	1.614	120,9
6. Proizvodi za široku potrošnju	1.570	1.907	121,5	3.389	3.477	102,6	3.031	2.481	81,9	4.213	5.514	130,9
7. Proizvodi, drugdje nespomenuti	-	-	-	-	-	-	-	-	-	-	-	-

Izvor: Baza podataka Uprave za indirektno/heizravno oporezivanje BiH

Prethodni podaci

Izvoz po zemljama prema geografskim
zonama
u 000 KMUvoz po zemljama prema geografskim
zonama
u 000 KM

	I 2024	II 2024	II 2024 I 2024	I - II 2023	I - II 2024	I-II 2024 I-II 2023	I 2024	II 2024	II 2024 I 2024	I - II 2023	I - II 2024	I-II 2024 I-II 2023
UKUPNO	16.436	15.653	95,2	28.823	32.089	111,3	39.455	38.663	98,0	84.239	78.118	92,7
ZEMLJE EU	14.235	13.654	95,9	25.665	27.886	108,7	33.858	31.667	93,5	74.036	65.523	88,5
Austrija	2.640	1.271	48,1	1.975	3.911	198,0	381	552	144,9	292	933	319,5
Belgija	565	533	94,3	1.353	1.098	81,2	16	138	862,5	126	154	122,2
Bugarska	98	-	-	-	98	-	14.994	10.793	72,0	209	25.787	-
Češka	-	-	-	-	-	-	68	149	219,1	273	217	79,5
Kipar	-	-	-	-	-	-	-	-	-	-	-	-
Danska	-	-	-	-	-	-	8	72	900,0	765	80	10,5
Estonija	-	-	-	-	-	-	-	-	-	-	-	-
Finska	-	-	-	-	-	-	4	3	75,0	5	7	140,0
Francuska	-	3	-	7	3	42,9	269	481	178,8	1.149	750	65,3
Grčka	-	-	-	-	-	-	8.228	218	2,6	4	8.446	-
Hrvatska	794	1.508	189,9	2.072	2.299	111,0	1.564	2.568	164,2	2.987	4.128	138,2
Irska	-	-	-	-	-	-	-	-	-	3	-	-
Italija	35	6	17,1	210	40	19,0	2.427	9.151	377,0	53.833	11.578	21,5
Latvija (Letonija)	-	-	-	-	-	-	-	-	-	2	-	-
Litvanija	-	-	-	20	-	-	82	1	1,2	86	84	97,7
Luksemburg	-	-	-	-	-	-	-	-	-	-	-	-
Mađarska	279	208	74,6	414	487	117,6	791	1.659	209,7	1.750	2.450	140,0
Malta	-	-	-	-	-	-	-	-	-	-	-	-
Nizozemska	546	634	116,1	851	1.181	138,8	100	126	126,0	74	226	305,4
Njemačka	9.019	9.063	100,5	18.067	18.082	100,1	3.576	4.288	119,9	8.790	7.864	89,5
Poljska	-	-	-	139	-	-	717	859	119,8	1.852	1.576	85,1
Portugal	-	-	-	-	-	-	-	6	-	-	6	-

VANJSKA TRGOVINA

Izvoz po zemljama prema geografskim
zonama (nastavak)
u 000 KMUvoz po zemljama prema geografskim
zonama (nastavak)
u 000 KM

	I 2024	II 2024	II 2024 I 2024	I - II 2023	I - II 2024	I-II 2024 I-II 2023	I 2024	II 2024	II 2024 I 2024	I - II 2023	I - II 2024	I-II 2024 I-II 2023
Rumunija	-	-	-	-	-	-	148	129	87,2	216	277	128,2
Slovačka	-	-	-	-	-	-	255	157	61,6	322	412	128,0
Slovenija	233	331	142,1	462	564	122,1	137	116	84,7	525	253	48,2
Španija	26	97	373,1	87	123	141,4	84	163	194,0	770	248	32,2
Švedska	-	-	-	8	-	-	9	38	422,2	3	47	-
Ujedineno Kraljevstvo	-	-	-	-	-	-	-	-	-	-	-	-
ZEMLJE EFTE	1.695	1.098	64,8	2.240	2.794	124,7	31	281	906,5	510	312	61,2
Island	-	-	-	-	-	-	-	-	-	4	-	-
Lihtenštajn	-	-	-	-	-	-	-	-	-	-	-	-
Norveška	1.695	1.098	64,8	2.190	2.794	127,6	7	281	-	506	288	56,9
Švicarska	-	-	-	50	-	-	24	-	-	-	24	-
OSTALE EVROPSKE ZEMLJE	489	825	168,7	861	1.316	152,8	2.866	4.061	141,7	4.667	6.927	148,4
Albanija	100	60	60,0	246	161	65,4	-	-	-	-	-	-
Crna Gora	18	29	161,1	-	48	-	159	161	101,3	59	321	544,1
Kosovo	69	96	139,1	50	165	330,0	226	567	250,9	258	792	307,0
Sjeverna Makedonija	-	-	-	-	-	-	-	15	-	56	15	26,8
Ruska Federacija	302	468	155,0	546	770	141,0	1.094	2.546	232,7	3.033	3.640	120,0
Srbija	-	172	-	19	172	905,3	1.226	569	46,4	866	1.795	207,3
Turska	-	-	-	-	-	-	161	180	111,8	395	341	86,3
Ostale zemlje	-	-	-	-	-	-	-	23	-	-	23	-
AFRIKA	-	-	-	-	-	-	152	166	109,2	346	320	92,5
ZEMLJE SJEVERNE AFRIKE	-	-	-	-	-	-	18	10	55,6	6	29	483,3
OSTALE AFRIČKE ZEMLJE	-	-	-	-	-	-	134	156	116,4	340	291	85,6
AMERIKA	-	-	-	-	-	-	53	86	162,3	405	139	34,3
ZEMLJE SJEVERNE AMERIKE	-	-	-	-	-	-	25	68	272,0	80	93	116,3
Kanada	-	-	-	-	-	-	-	-	-	-	-	-
SAD	-	-	-	-	-	-	25	68	272,0	80	93	116,3
Ostale zemlje	-	-	-	-	-	-	-	-	-	-	-	-
ZEMLJE CENTRALNE AMERIKE I KARIBA	-	-	-	-	-	-	28	15	53,6	24	43	179,2
ZEMLJE JUŽNE AMERIKE	-	-	-	-	-	-	-	3	-	301	3	1,0
AZIJA	17	76	447,1	55	93	169,1	2.495	2.402	96,3	3.947	4.897	124,1
ZEMLJE BLISKOG I SREDNJEG ISTOKA	-	-	-	55	-	-	141	-	-	172	141	82,0
OSTALE ZEMLJE AZIJE	17	76	447,1	-	93	-	2.354	2.402	102,0	3.775	4.756	126,0
Indija	-	-	-	-	-	-	56	63	112,5	93	119	128,0
Japan	-	-	-	-	-	-	39	37	94,9	513	76	14,8
Kina	-	-	-	-	-	-	1.600	1.633	102,1	2.322	3.233	139,2
Malezija	-	-	-	-	-	-	227	229	100,9	250	456	182,4
Ostale zemlje	17	76	447,1	-	93	-	432	440	101,9	597	872	146,1
ZEMLJE OKEANIJE I POLARNOG REGIONA	-	-	-	-	-	-	-	-	-	-	-	-
AUSTRALIJA I NOVI ZELAND	-	-	-	-	-	-	-	-	-	-	-	-
Australija	-	-	-	-	-	-	-	-	-	-	-	-
Novi Zeland	-	-	-	-	-	-	-	-	-	-	-	-
Ostale zemlje	-	-	-	-	-	-	-	-	-	-	-	-
OSTALE ZEMLJE OKEANIJE I POLARNOG REGIONA	-	-	-	-	-	-	-	-	-	-	-	-
Neraspoređeno	-	-	-	2	-	-	-	-	-	328	-	-

Izvor: Baza podataka Uprave za indirektno/neizravno oporezivanje BiH

Prethodni podaci

TURIZAM

Turistički promet za februar / veljača 2024. godine
Kapaciteti, turisti i noćenja

	Dolasci turista				Noćenja turista			
	II 2024	II 2024 II 2023	I - II 2024	I - II 2024 I - II 2023	II 2024	II 2024 II 2023	I - II 2024	I - II 2024 I - II 2023

Dolasci i noćenja turista

UKUPNO	364	62,7	672	55,8	652	90,4	1.157	72,4
Domaći	213	60,3	361	68,6	411	108,2	652	103,5
Strani	151	66,2	311	45,8	241	70,7	505	52,1
BROJ LEŽAJA	287							

Dolasci i noćenja turista prema vrstama objekata

UKUPNO	364	62,7	672	55,8	652	90,4	1.157	72,4
Hoteli i sličan smještaj	364	62,7	672	55,8	652	90,4	1.157	72,4
Odmarališta i slični objekti za kraći odmor	-	-	-	-	-	-	-	-
Kampovi i prostori za kampiranje	-	-	-	-	-	-	-	-
Ostali smještaj	-	-	-	-	-	-	-	-
DOMAĆI	213	60,3	361	68,6	411	108,2	652	103,5
Hoteli i sličan smještaj	213	60,3	361	68,6	411	108,2	652	103,5
Odmarališta i slični objekti za kraći odmor	-	-	-	-	-	-	-	-
Kampovi i prostori za kampiranje	-	-	-	-	-	-	-	-
Ostali smještaj	-	-	-	-	-	-	-	-
STRANI	151	66,2	311	45,8	241	70,7	505	52,1
Hoteli i sličan smještaj	151	66,2	311	45,8	241	70,7	505	52,1
Odmarališta i slični objekti za kraći odmor	-	-	-	-	-	-	-	-
Kampovi i prostori za kampiranje	-	-	-	-	-	-	-	-
Ostali smještaj	-	-	-	-	-	-	-	-

Dolasci i noćenja turista prema načinu dolaska

	Individualno				Organizirano			
	dolasci turista		noćenje turista		dolasci turista		noćenje turista	
	II 2024	Struktura %	II 2024	Struktura %	II 2024	Struktura %	II 2024	Struktura %
UKUPNO	320	87,9	608	93,3	44	12,1	44	6,7
Domaći	178	55,6	376	61,8	35	79,5	35	79,5
Strani	142	44,4	232	38,2	9	20,5	9	20,5

Svrha dolaska turista

	Poslovno				Ostalo			
	dolasci turista		noćenje turista		dolasci turista		noćenje turista	
	II 2024	Struktura %	II 2024	Struktura %	II 2024	Struktura %	II 2024	Struktura %
UKUPNO	201	55,2	267	41,0	163	44,8	385	59,0
Domaći	92	45,8	112	41,9	121	74,2	299	77,7
Strani	109	54,2	155	58,1	42	25,8	86	22,3

TURIZAM

Dolasci i noćenja turista po zemljama prebivališta

	Dolasci turista				Noćenja turista			
	II 2024	II 2024 II 2023	I - II 2024	I - II 2024 I - II 2023	II 2024	II 2024 II 2023	I - II 2024	I - II 2024 I - II 2023
UKUPNO STRANI	151	66,2	311	45,8	241	70,7	505	52,1
Albanija	-	-	-	-	-	-	-	-
Austrija	7	33,3	24	60,0	12	40,0	40	61,5
Belgija	-	-	-	-	-	-	-	-
Bugarska	-	-	1	-	-	-	1	-
Crna Gora	-	-	-	-	-	-	-	-
Češka	-	-	-	-	-	-	-	-
Danska	-	-	2	-	-	-	2	-
Estonija	-	-	-	-	-	-	-	-
Finska	-	-	-	-	-	-	-	-
Francuska	4	133,3	7	233,3	4	133,3	7	233,3
Grčka	-	-	-	-	-	-	-	-
Nizozemska	-	-	2	100,0	-	-	2	33,3
Hrvatska	58	148,7	128	129,3	81	122,7	177	118,8
Irska	-	-	-	-	-	-	-	-
Island	-	-	-	-	-	-	-	-
Italija	8	-	10	-	8	-	14	-
Kipar	-	-	-	-	-	-	-	-
Latvija	-	-	-	-	-	-	-	-
Litvanija	-	-	-	-	-	-	-	-
Luksemburg	-	-	-	-	-	-	-	-
Mađarska	2	50,0	2	50,0	5	125,0	5	125,0
Sjeverna Makedonija	-	-	-	-	-	-	-	-
Malta	-	-	-	-	-	-	-	-
Norveška	-	-	-	-	-	-	-	-
Njemačka	15	100,0	24	109,1	26	68,4	49	98,0
Poljska	3	-	4	-	11	-	16	-
Portugal / Portugaliya	-	-	-	-	-	-	-	-
Rumunija / Rumunjska	-	-	-	-	-	-	-	-
Rusija	-	-	-	-	-	-	-	-
Slovačka	-	-	-	-	-	-	-	-
Slovenija	19	190,0	24	109,1	35	145,8	40	80,0
Srbija	27	117,4	51	141,7	37	90,2	81	128,6
Španija / Španjolska	1	100,0	2	100,0	1	100,0	2	100,0
Švajcarska / Švicarska	1	10,0	7	53,9	3	14,3	16	61,5
Švedska	-	-	-	-	-	-	-	-
Turska	2	2,4	4	1,0	2	2,4	4	0,8
Ujedinjeno Kraljevstvo	-	-	2	-	-	-	12	-
Ukrajina	-	-	-	-	-	-	-	-
Ostale evropske zemlje	-	-	-	-	-	-	-	-
Egipat	-	-	-	-	-	-	-	-

TURIZAM

Dolasci i noćenja turista po zemljama prebivališta (nastavak)

	Dolasci turista				Noćenja turista			
	II 2024	II 2024 II 2023	I - II 2024	I - II 2024 I - II 2023	II 2024	II 2024 II 2023	I - II 2024	I - II 2024 I - II 2023
Južnoafrička Republika	-	-	-	-	-	-	-	-
Ostale afričke zemlje	-	-	-	-	-	-	-	-
Kanada	-	-	-	-	-	-	-	-
SAD	4	57,1	9	64,3	16	123,1	28	140,0
Ostale sjeverno - američke zemlje	-	-	-	-	-	-	-	-
Brazil	-	-	-	-	-	-	-	-
Ostale zemlje Južne i Srednje Amerike	-	-	-	-	-	-	-	-
Bahrein	-	-	-	-	-	-	-	-
Indija	-	-	-	-	-	-	-	-
Iran	-	-	-	-	-	-	-	-
Izrael	-	-	-	-	-	-	-	-
Japan	-	-	2	-	-	-	2	-
Južna Koreja	-	-	1	-	-	-	1	-
Katar	-	-	-	-	-	-	-	-
Narodna Republika Kina	-	-	3	-	-	-	4	-
Kuvajt	-	-	2	-	-	-	2	-
Malezija	-	-	-	-	-	-	-	-
Oman	-	-	-	-	-	-	-	-
Saudijska Arabija	-	-	-	-	-	-	-	-
Ujedinjeni Arapski Emirati	-	-	-	-	-	-	-	-
Ostale azijske zemlje	-	-	-	-	-	-	-	-
Australija	-	-	-	-	-	-	-	-
Novi Zeland	-	-	-	-	-	-	-	-
Ostale zemlje Okeanije	-	-	-	-	-	-	-	-

TUZLANSKI KANTON

PRIRODNO KRETANJE STANOVNIŠTVA I BRAKOVI

Prirodno kretanje stanovništva i brakovi po mjestu uobičajenog stanovanja

Općina	Ukupno rođeni	Živorodeni			Mrtvo-rođeni	Mjesto porođaja			Umrli			Od toga						Zaključeni brakovi	Razvedeni brakovi
		ukupno	po spolu			u zdravstvenoj ustanovi	na drugom mjestu		ukupno	po spolu		umrla dojenčad			nasilne smrti				
			muški	ženski			sa stručnom pomoći	bez stručne pomoći		muški	ženski	ukupno	muški	ženski	ukupno	muški	ženski		

Za mjesec februar / veljača 2024. godine - prvi rezultati

UKUPNO	243	243	119	124	-	243	-	-	387	194	193	-	-	-	11	6	5	125	25
Banovići	13	13	8	5	-	13	-	-	16	7	9	-	-	-	-	-	-	7	1
Čelić	2	2	1	1	-	2	-	-	10	6	4	-	-	-	-	-	-	3	-
Doboj-Istok	4	4	2	2	-	4	-	-	13	8	5	-	-	-	1	1	-	1	-
Grad Gračanica	27	27	13	14	-	27	-	-	53	29	24	-	-	-	3	1	2	14	1
Grad Gradačac	26	26	10	16	-	26	-	-	36	20	16	-	-	-	1	-	1	8	-
Grad Lukavac	25	25	16	9	-	25	-	-	44	22	22	-	-	-	-	-	-	3	10
Grad Srebrenik	22	22	6	16	-	22	-	-	30	10	20	-	-	-	-	-	-	6	2
Grad Tuzla	48	48	29	19	-	48	-	-	93	47	46	-	-	-	4	2	2	29	8
Grad Živinice	45	45	20	25	-	45	-	-	52	21	31	-	-	-	1	1	-	30	1
Kalesija	16	16	6	10	-	16	-	-	28	18	10	-	-	-	1	1	-	14	1
Kladanj	2	2	-	2	-	2	-	-	4	2	2	-	-	-	-	-	-	2	1
Sapna	7	7	4	3	-	7	-	-	4	2	2	-	-	-	-	-	-	7	-
Teočak	6	6	4	2	-	6	-	-	4	2	2	-	-	-	-	-	-	1	-

Za period januar / siječanj - februar / veljača 2024. godine - prvi rezultati

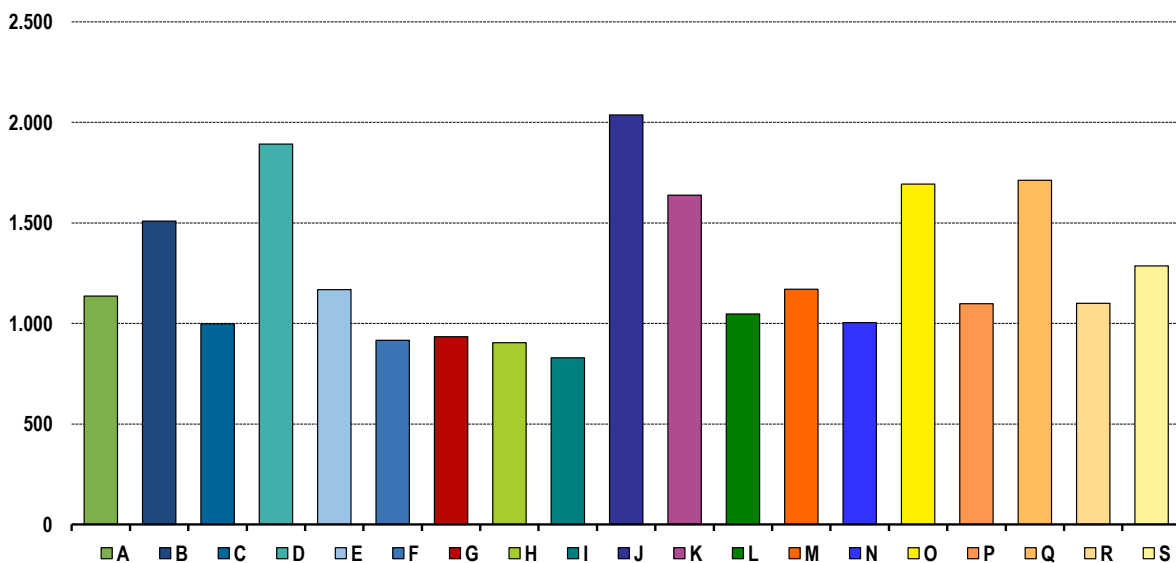
UKUPNO	397	397	198	199	-	397	-	-	698	357	341	2	2	-	17	11	6	249	54
Banovići	24	24	16	8	-	24	-	-	32	16	16	-	-	-	-	-	-	14	2
Čelić	3	3	1	2	-	3	-	-	17	10	7	-	-	-	-	-	-	6	-
Doboj-Istok	5	5	3	2	-	5	-	-	25	15	10	-	-	-	1	1	-	5	1
Grad Gračanica	40	40	18	22	-	40	-	-	73	41	32	-	-	-	5	2	3	32	5
Grad Gradačac	51	51	24	27	-	51	-	-	67	41	26	-	-	-	1	-	1	18	1
Grad Lukavac	38	38	23	15	-	38	-	-	79	39	40	-	-	-	2	2	-	15	16
Grad Srebrenik	45	45	15	30	-	45	-	-	59	24	35	-	-	-	1	1	-	21	5
Grad Tuzla	83	83	47	36	-	83	-	-	191	94	97	2	2	-	4	2	2	48	14
Grad Živinice	64	64	31	33	-	64	-	-	85	39	46	-	-	-	2	2	-	51	4
Kalesija	27	27	11	16	-	27	-	-	47	27	20	-	-	-	1	1	-	22	4
Kladanj	3	3	1	2	-	3	-	-	5	2	3	-	-	-	-	-	-	2	1
Sapna	7	7	4	3	-	7	-	-	12	6	6	-	-	-	-	-	-	11	-
Teočak	7	7	4	3	-	7	-	-	6	3	3	-	-	-	-	-	-	4	1

PLAĆE

Prosječna mjesečna isplaćena neto i bruto plaća zaposlenih po područjima KD BiH 2010

	Prosječna neto plaća u KM					Prosječna bruto plaća u KM				
	Ø 2023	I 2024	II 2024	Index II 2024 / Ø 2023	Index II 2024 / I 2024	Ø 2023	I 2024	II 2024	Index II 2024 / Ø 2023	Index II 2024 / I 2024
UKUPNO	1.161	1.219	1.194	102,8	97,9	1.780	1.868	1.826	102,6	97,8
A Poljoprivreda, šumarstvo i ribolov	996	1.057	1.136	114,1	107,5	1.551	1.673	1.809	116,6	108,1
B Vađenje ruda i kamena	1.445	1.554	1.509	104,4	97,1	2.161	2.335	2.270	105,0	97,2
C Prerađivačka industrija	955	1.023	998	104,5	97,6	1.452	1.540	1.488	102,5	96,6
D Proizvodnja i snabdijevanje električnom energijom, plinom, parom i klimatizacija	1.939	2.057	1.892	97,6	92,0	3.002	3.236	2.969	98,9	91,7
E Snabdijevanje vodom; uklanjanje otpadnih voda, upravljanje otpadom te djelatnosti sanacije okoliša	1.134	1.250	1.168	103,0	93,4	1.719	1.873	1.754	102,0	93,6
F Građevinarstvo	884	940	916	103,6	97,4	1.348	1.444	1.399	103,8	96,9
G Trgovina na veliko i na malo; popravak motornih vozila i motocikala	905	940	934	103,2	99,4	1.388	1.452	1.444	104,0	99,4
H Prijevoz i skladištenje	888	927	904	101,8	97,5	1.345	1.404	1.369	101,8	97,5
I Djelatnosti pružanja smještaja te pripreme i usluživanja hrane (hotelijerstvo i ugostiteljstvo)	831	854	829	99,8	97,1	1.259	1.298	1.260	100,1	97,1
J Informacije i komunikacije	1.910	2.045	2.037	106,6	99,6	3.015	3.225	3.198	106,1	99,2
K Finansijske djelatnosti i djelatnosti osiguranja	1.607	1.614	1.638	101,9	101,5	2.537	2.540	2.578	101,6	101,5
L Poslovanje nekretninama	1.007	1.029	1.047	104,0	101,7	1.537	1.593	1.620	105,4	101,7
M Stručne, naučne i tehničke djelatnosti	1.213	1.179	1.170	96,5	99,2	1.895	1.905	1.843	97,3	96,7
N Administrativne i pomoćne uslužne djelatnosti	967	1.005	1.004	103,8	99,9	1.528	1.600	1.589	104,0	99,3
O Javna uprava i odbrana; obavezno socijalno osiguranje	1.623	1.670	1.693	104,3	101,4	2.548	2.620	2.655	104,2	101,3
P Obrazovanje	1.085	1.073	1.098	101,2	102,3	1.690	1.673	1.711	101,2	102,3
Q Djelatnosti zdravstvene i socijalne zaštite	1.749	1.858	1.712	97,9	92,1	2.646	2.811	2.587	97,8	92,0
R Umjetnost, zabava i rekreacija	1.061	1.111	1.100	103,7	99,0	1.652	1.725	1.712	103,6	99,2
S Ostale uslužne djelatnosti	1.220	1.273	1.286	105,4	101,0	1.914	2.024	2.041	106,6	100,8

Prosječna neto plaća u KM, februar / veljača 2024.



POLJOPRIVREDA, ŠUMARSTVO, RIBOLOV I OKOLIŠ

Brojno stanje stoke i stočna proizvodnja, 2023.

Brojno stanje stoke	Ukupno		2023	Proizvodnja mlijeka, vune, jaja i meda	Ukupno		2023
	2022	2023	2022		2022	2023	2022
Goveda	43.418	43.056	99,2	Broj muženih krava	24.974	24.578	98,4
Krave i steone junice	30.121	29.661	98,5	Kravlje mlijeko, (hilj./tis., litara)	79.056	73.309	92,7
Ovce	58.430	52.750	90,3	Po muženoj kravi, (litara)	3.166	2.983	94,2
Ovce za priplod	41.177	35.523	86,3	Broj muženih ovaca	12.555	11.030	87,9
Svinje	5.740	6.060	105,6	Ovčije mlijeko, (hilj./tis., litara)	400	347	86,8
Krmače i suprasne nazimice	541	880	162,7	Po muženoj ovci, (litara)	32	31	98,8
Konji	845	762	90,2	Broj muženih koza	2.805	2.853	101,7
Kobile i ždrjebne omice	132	158	119,7	Kozije mlijeko, (hilj./tis., litara)	414	409	98,9
Perad,	5.068	6.126	120,9	Po muženoj kozi, (litara)	147	143	97,2
(u hiljad./tisuć. grla)				Broj striženih ovaca	39.098	35.731	91,4
Koke nesilice,	624	517	82,9	Vuna neprana, (tona)	68	65	95,3
(u hiljad./tisuć. grla)				Po ovci, (kilograma)	1,7	1,8	104,2
Koze	6.185	6.247	101,0	Broj kokoši nosilica, (hilj./tis)	599	492	82,2
Košnica pčela	36.985	41.238	111,5	Jaja (hilj./tis., komada)	105.934	92.292	87,1
				Po kokoški, (komada)	177	188	106,0
				Med, (tona)	410	325	79,2
				Po košnici (kilograma)	11,1	7,9	71,0

Proizvodnja, prodaja i zalihe šumskih sortimenata

Februar / Veljača 2024. godine

000 m³

	Proizvodnja				Prodaja		Zalihe (stanje krajem mjeseca) 2024
	II		I - II		I - II		
	2023	2024	2023	2024	2023	2024	
UKUPNO	10	14	17	23	16	22	7
Trupci četinar/četinjača	1	4	3	6	3	6	0
Jamsko drvo četinar/četinjača	0	0	0	1	0	1	0
Ostalo dugo drvo četinar/četinjača	-	-	-	-	-	-	-
Prostorno drvo četinar/četinjača	1	1	1	2	2	3	0
Trupci liščara/listača	3	3	5	5	4	5	1
Jamsko drvo liščara/listača	0	0	0	0	0	-	0
Ostalo dugo drvo liščara/listača	-	-	-	-	-	-	-
Prostorno drvo liščara/listača	0	0	0	0	0	0	0
Ogrjevno drvo četinar/četinjača	-	-	-	-	-	-	-
Ogrjevno drvo liščara/listača	4	5	7	9	6	8	6
Ostalo grubo obrađeno drvo ¹⁾	-	-	-	-	-	-	-

¹⁾ Uključuje sitno tehničko drvo, cijepane drvene motke i kolje

INDUSTRIJA

Indeks obima industrijske proizvodnje

Prema GIG, područjima i oblastima KD BiH 2010.

Februar / Veljača 2024. godine

	<u>II 2024</u> Ø 2023	<u>II 2024</u> I 2024	<u>II 2024</u> II 2023	<u>I - II 2024</u> I - II 2023
INDUSTRIJA UKUPNO	94,8	104,2	100,0	99,4
PREMA GLAVNIM INDUSTRIJSKIM GRUPACIJAMA				
AI Intermedijarni proizvodi	94,9	115,0	115,5	109,3
AE Energija	92,7	91,4	87,2	98,2
BB Kapitalni proizvodi	84,8	108,6	90,8	81,3
CD Trajni proizvodi za široku potrošnju	79,5	96,6	75,1	78,6
CN Netrajni proizvodi za široku potrošnju	116,0	109,6	113,7	101,6
PREMA PODRUČJIMA I OBLASTIMA KD-a				
B VAĐENJE RUDA I KAMENA	107,4	124,5	129,2	118,9
05 Vađenje ugljena i lignita	113,8	127,9	134,4	125,3
08 Vađenje ostalih ruda i kamena	85,6	111,1	111,6	97,1
C PRERAĐIVAČKA INDUSTRIJA	94,2	107,6	104,7	99,5
10 Proizvodnja prehrambenih proizvoda	105,6	98,5	98,1	94,6
11 Proizvodnja pića	105,7	197,3	144,9	114,1
13 Proizvodnja tekstila	188,3	281,1	209,1	118,1
14 Proizvodnja odjeće	115,4	138,4	96,9	86,7
15 Proizvodnja kože i srodnih proizvoda	108,6	70,1	95,0	113,2
16 Prerada drva i proizvoda od drva i pluta, osim namještaja; proizvodnja predmeta od slame i pletarskih materijala	95,1	150,1	86,3	80,2
17 Proizvodnja papira i proizvoda od papira	88,3	84,5	92,7	97,9
18 Štampanje i umnožavanje snimljenih zapisa	202,2	268,1	216,1	162,0
19 Proizvodnja koksa i rafiniranih naftnih proizvoda	82,4	86,0	80,6	86,6
20 Proizvodnja hemikalija i hemijskih proizvoda	100,2	96,9	103,7	106,3
21 Proizvodnja osnovnih farmaceutskih proizvoda i farmaceutskih preparata	98,9	91,0	155,8	163,7
22 Proizvodnja proizvoda od gume i plastičnih masa	104,8	114,4	115,1	110,7
23 Proizvodnja ostalih nemetalnih mineralnih proizvoda	85,6	124,3	143,1	132,7
24 Proizvodnja baznih metala	184,2	212,4	175,0	123,5
25 Proizvodnja gotovih metalnih proizvoda, osim mašina i opreme	75,8	114,9	113,6	107,8
26 Proizvodnja računara te elektroničkih optičkih proizvoda	110,4	125,5	120,3	113,7
27 Proizvodnja električne opreme	104,3	122,7	127,9	124,8
28 Proizvodnja mašina i uređaja, d. n.	68,0	105,5	69,9	48,2
29 Proizvodnja motornih vozila, prikolica i poluprikolica	90,4	121,0	92,4	85,1
31 Proizvodnja namještaja	79,5	96,6	75,1	78,6
32 Ostala prerađivačka industrija	104,0	158,9	88,1	53,3
33 Popravak i instaliranje mašina i opreme	94,0	92,2	102,5	100,2
D PROIZVODNJA I SNABDIJEVANJE/OPSKRBA ELEKTRIČNOM ENERGIJOM I PLINOM (OSIM 35.3)¹	91,8	83,9	75,5	91,1
35 Proizvodnja i snabdijevanje/opskrba električnom energijom i plinom (osim 35.3) ¹	91,8	83,9	75,5	91,1
1) Grana djelatnosti 35.3, Proizvodnja i snabdijevanje/opskrba parom i klimatizacija				

VANJSKA TRGOVINA

Izvoz po područjima klasifikacije
djelatnosti KD BiH 2010
u 000 KMUvoz po područjima klasifikacije
djelatnosti KD BiH 2010
u 000 KM

	I 2024	II 2024	<u>II 2024</u> I 2024	I - II 2023	I - II 2024	<u>I-II 2024</u> I-II 2023	I 2024	II 2024	<u>II 2024</u> I 2024	I - II 2023	I - II 2024	<u>I-II 2024</u> I-II 2023
UKUPNO	187.573	211.812	112,9	447.255	399.385	89,3	199.510	246.960	123,8	447.210	446.470	99,8
A Poljoprivreda, šumarstvo i ribarstvo	185	159	85,8	613	344	56,1	10.621	12.625	118,9	18.423	23.246	126,2
B Vađenje rude i kamena	2.457	3.793	154,4	7.959	6.250	78,5	29.516	28.725	97,3	81.297	58.241	71,6
C Prerađivačka industrija	183.960	206.389	112,2	432.443	390.349	90,3	159.299	204.780	128,6	346.672	364.080	105,0
D Proizvodnja i snabdijevanje električnom energijom, gasom/plinom, parom i klimatizacija	-	-	-	-	-	-	-	-	-	-	-	-
Ostalo	972	1.471	151,4	6.235	2.442	39,2	74	830	-	817	903	110,5
Nerazvrstano po kategorijama	-	-	-	5	-	-	-	-	-	-	-	-

Izvor: Baza podataka Uprave za indirektno/neizravno oporezivanje BiH

Prethodni podaci

Izvoz po sektorima i odsjecima
SMTK - Rev. 4
u 000 KMUvoz po sektorima i odsjecima
SMTK - Rev. 4
u 000 KM

	I 2024	II 2024	<u>II 2024</u> I 2024	I - II 2023	I - II 2024	<u>I-II 2024</u> I-II 2023	I 2024	II 2024	<u>II 2024</u> I 2024	I - II 2023	I - II 2024	<u>I-II 2024</u> I-II 2023
UKUPNO	187.573	211.812	112,9	447.255	399.385	89,3	199.510	246.960	123,8	447.210	446.470	99,8
0 HRANA I ŽIVE ŽIVOTINJE	5.582	6.862	122,9	12.005	12.443	103,6	20.545	23.665	115,2	35.318	44.210	125,2
00 Žive životinje	14	17	121,4	33	31	93,9	425	284	66,8	313	709	226,5
01 Meso i mesne prerađevine	94	282	300,0	273	375	137,4	854	988	115,7	1.752	1.842	105,1
02 Mlijeko, mliječne prerađevine i jaja	4.673	5.283	113,1	8.717	9.956	114,2	4.985	4.930	98,9	7.925	9.915	125,1
03 Ribe, vodozemci i njihove prerađevine	-	-	-	898	-	-	164	132	80,5	568	296	52,1
04 Žitarice i proizvodi od žitarica	437	502	114,9	969	939	96,9	3.200	4.122	128,8	6.199	7.323	118,1
05 Voće i povrće	260	544	209,2	861	803	93,3	8.025	9.756	121,6	13.083	17.781	135,9
06 Šećer, šećerne prerađevine i med	6	1	16,7	8	8	100,0	259	493	190,3	467	751	160,8
07 Kafa, čaj, kakao i začini	-	-	-	87	-	-	664	943	142,0	1.533	1.607	104,8
08 Hrana za životinje	-	5	-	-	5	-	524	491	93,7	1.234	1.014	82,2
09 Ostali jestivi proizvodi	98	228	232,7	159	326	205,0	1.445	1.526	105,6	2.244	2.972	132,4
1 PIČA I DUHAN	77	46	59,7	99	123	124,2	310	347	111,9	992	657	66,2
11 Pića	77	46	59,7	99	123	124,2	310	347	111,9	975	657	67,4
12 Duhan i proizvodi od duhana	-	-	-	-	-	-	-	-	-	17	-	-
2 SIROVE MATERIJE NEJESTIVE, OSIM GORIVA	4.863	5.942	122,2	15.625	10.804	69,1	1.591	2.380	149,6	4.079	3.970	97,3
21 Sirove kože i sirovo krzno	146	243	166,4	386	389	100,8	-	-	-	-	-	-
22 Uljano sjemenje i plodovi	-	-	-	-	-	-	-	-	-	66	-	-
23 Sirovi i sintetički kaučuk	-	7	-	1	7	700,0	14	22	157,1	88	36	40,9
24 Drvo i pluta	1.176	1.230	104,6	2.796	2.406	86,1	488	826	169,3	1.596	1.314	82,3
25 Celuloza i papirni otpaci	77	96	124,7	203	173	85,2	5	38	760,0	52	43	82,7
26 Sirova tekstilna vlakna i njihovi otpaci	48	-	-	3	48	-	616	769	124,8	1.141	1.385	121,4
27 Prirodna đubriva i minerali osim goriva	2.730	3.278	120,1	7.082	6.008	84,8	185	333	180,0	730	518	71,0
28 Metalne rude i otpaci od metala	686	1.088	158,6	5.128	1.773	34,6	3	73	-	23	75	326,1
29 Sirovine biljne i životinjske, ostale	-	-	-	26	-	-	280	319	113,9	383	599	156,4

VANJSKA TRGOVINA

Izvoz po sektorima i odsjecima
SMTK - Rev. 4 (nastavak)
u 000 KMUvoz po sektorima i odsjecima
SMTK - Rev. 4 (nastavak)
u 000 KM

	I 2024	II 2024	II 2024 I 2024	I - II 2023	I - II 2024	I-II 2024 I-II 2023	I 2024	II 2024	II 2024 I 2024	I - II 2023	I - II 2024	I-II 2024 I-II 2023
3 MINERALNA GORIVA, MAZIVA I SRODNI PROIZVODI	26.077	22.485	86,2	51.099	48.562	95,0	35.023	35.083	100,2	89.187	70.106	78,6
32 Ugalj, koks i briketi	24.559	20.872	85,0	46.207	45.431	98,3	33.943	33.767	99,5	83.975	67.710	80,6
33 Nafta i derivati od nafte	1.309	1.354	103,4	4.485	2.663	59,4	1.080	1.290	119,4	5.212	2.370	45,5
34 Prirodni i industrijski gas	209	259	123,9	407	468	115,0	-	26	-	-	26	-
35 Električna energija	-	-	-	-	-	-	-	-	-	-	-	-
4 ULJA, MASTI I VOSKOVI ŽIVOTINJSKOG ILI BILJNOG PORIJEKLA	-	-	-	6	-	-	206	1.414	686,4	1.324	1.621	122,4
41 Životinjska ulja i masti	-	-	-	-	-	-	-	2	-	16	2	12,5
42 Biljna ulja i masti, sirova i rafinirana	-	-	-	6	-	-	153	1.386	905,9	1.171	1.539	131,4
43 Prerađena biljna i životinjska ulja i masnoće	-	-	-	-	-	-	53	26	49,1	137	80	58,4
5 HEMIJSKI/KEMIJSKI PROIZVODI	31.337	38.055	121,4	100.499	69.391	69,0	25.202	32.646	129,5	54.897	57.850	105,4
51 Organske hemikalije/kemikalije	1.416	1.242	87,7	3.614	2.658	73,5	529	1.615	305,3	2.735	2.145	78,4
52 Anorganske hemikalije/kemikalije	19.450	25.123	129,2	81.480	44.573	54,7	1.620	1.740	107,4	3.569	3.361	94,2
53 Boje i štavila	53	92	173,6	146	144	98,6	783	1.396	178,3	2.328	2.179	93,6
54 Medicinski i farmaceutski proizvodi	1.084	1.344	124,0	520	2.428	466,9	4.662	4.200	90,1	7.843	8.861	113,0
55 Toaletni proizvodi i proizvodi za čišćenje	817	758	92,8	1.102	1.576	143,0	1.712	2.829	165,2	1.965	4.541	231,1
56 Vještačka đubriva	127	62	48,8	230	189	82,2	301	229	76,1	636	530	83,3
57 Plastične mase u primarnim oblicima	392	231	58,9	647	623	96,3	4.706	6.138	130,4	12.024	10.844	90,2
58 Plastične mase, ne-primarni oblici	7.934	9.064	114,2	12.432	16.998	136,7	9.286	10.509	113,2	19.666	19.796	100,7
59 Ostale hemikalije/kemikalije	64	139	217,2	328	202	61,6	1.603	3.990	248,9	4.131	5.593	135,4
6 INDUSTRIJSKI PROIZVODI, RAZVRSTANI UGLAVNOM PO VRSTI SIROVINA	24.610	26.505	107,7	51.338	51.114	99,6	52.461	63.592	121,2	120.042	116.054	96,7
61 Koža, krzno i proizvodi od kože i krzna	1.153	1.913	165,9	4.377	3.066	70,0	3.093	2.991	96,7	8.683	6.084	70,1
62 Guma i gumeni proizvodi	16	245	-	466	261	56,0	2.049	3.880	189,4	4.549	5.929	130,3
63 Proizvodi od drveta, osim namještaja	4.217	4.074	96,6	9.300	8.291	89,2	4.791	5.682	118,6	11.657	10.473	89,8
64 Papir, ljepenka i ostali slični proizvodi	544	419	77,0	595	963	161,8	2.792	3.796	136,0	5.367	6.588	122,8
65 Predivo, tkanine i tekstilni proizvodi	1.210	1.384	114,4	1.563	2.593	165,9	7.516	7.517	100,0	13.191	15.034	114,0
66 Proizvodi od nemetalnih minerala	7.325	7.776	106,2	16.640	15.101	90,8	6.032	6.960	115,4	12.903	12.992	100,7
67 Željezo i čelik	204	233	114,2	388	437	112,6	12.480	15.036	120,5	31.021	27.516	88,7
68 Obojeni metali	1.225	859	70,1	2.370	2.084	87,9	5.365	6.703	124,9	10.913	12.068	110,6
69 Metalni proizvodi	8.716	9.602	110,2	15.639	18.318	117,1	8.343	11.027	132,2	21.758	19.370	89,0
7 MAŠINE/STROJEVI I TRANSPORTNA SREDSTVA	42.625	49.882	117,0	99.896	92.507	92,6	46.421	66.545	143,4	102.753	112.966	109,9
71 Pogonske mašine i oprema	19.389	25.949	133,8	45.075	45.338	100,6	6.317	9.999	158,3	17.860	16.316	91,4
72 Mašine specijalizirane za određene industrije	2.417	1.160	48,0	3.718	3.577	96,2	4.458	7.100	159,3	6.459	11.558	178,9
73 Mašine za obradu metala	1.334	1.065	79,8	2.203	2.399	108,9	910	1.750	192,3	2.955	2.660	90,0
74 Ostale industrijske mašine i dijelovi	10.074	10.725	106,5	24.059	20.799	86,4	10.682	15.406	144,2	25.591	26.088	101,9
75 Kancelarijske mašine i mašine za automatsku obradu podataka	10	8	80,0	61	18	29,5	249	518	208,0	769	767	99,7
76 Telekomunikacijski aparati i aparati za snimanje zvuka	2	7	350,0	17	9	52,9	3.551	2.446	68,9	3.436	5.997	174,5
77 Električne mašine, aparati i uređaji	5.383	6.729	125,0	13.009	12.111	93,1	11.990	15.809	131,9	25.206	27.799	110,3
78 Drumska vozila	3.961	4.140	104,5	11.491	8.101	70,5	8.202	13.440	163,9	20.328	21.642	106,5
79 Ostala transportna vozila	55	99	180,0	263	155	58,9	62	77	124,2	149	139	93,3
8 RAZNI INDUSTRIJSKI PROIZVODI	52.402	62.035	118,4	116.683	114.441	98,1	17.751	21.288	119,9	38.618	39.036	101,1
81 Montažne zgrade, sanitarni, rasvjetni i grijajući uređaji	9.763	9.714	99,5	23.670	19.477	82,3	891	1.663	186,6	2.986	2.554	85,5
82 Namještaj i njegovi dijelovi	16.023	16.394	102,3	31.442	32.417	103,1	2.634	3.301	125,3	4.280	5.936	138,7
83 Torbe, tašne, neseseri i slični proizvodi	538	524	97,4	1.251	1.063	85,0	253	243	96,0	1.362	496	36,4
84 Odjeća	4.684	5.305	113,3	11.769	9.990	84,9	3.535	3.762	106,4	8.735	7.297	83,5
85 Obuća	5.392	5.062	93,9	13.347	10.454	78,3	1.055	1.168	110,7	4.815	2.223	46,2
87 Naučni i kontrolni instrumenti	11	27	245,5	57	37	64,9	2.087	1.785	85,5	2.147	3.872	180,3
88 Fotografski i optički proizvodi, satovi	-	1	-	10	1	10,0	105	115	109,5	429	221	51,5
89 Ostali industrijski proizvodi	15.991	25.008	156,4	35.137	41.002	116,7	7.191	9.251	128,6	13.864	16.437	118,6
9 Proizvodi, nerazvrstani po kategorijama	-	-	-	5	-	-	-	-	-	-	-	-

Izvor: Baza podataka Uprave za indirektno/neizravno oporezivanje BiH
Prethodni podaci

Izvoz prema međunarodnoj klasifikaciji
Ekonomske namjene proizvoda (BEC) Rev. 4
u 000 KM

Uvoz prema međunarodnoj klasifikaciji
Ekonomske namjene proizvoda (BEC) Rev. 4
u 000 KM

	I 2024	II 2024	II 2024 I 2024	I - II 2023	I - II 2024	I-II 2024 I-II 2023	I 2024	II 2024	II 2024 I 2024	I - II 2023	I - II 2024	I-II 2024 I-II 2023
UKUPNO	187.573	211.812	112,9	447.255	399.385	89,3	199.510	246.960	123,8	447.210	446.470	99,8
1. Hrana i pića	5.659	6.903	122,0	12.104	12.562	103,8	20.298	23.459	115,6	35.508	43.757	123,2
2. Industrijski materijali	76.535	85.911	112,3	201.334	162.446	80,7	73.136	90.577	123,8	172.897	163.713	94,7
3. Goriva i maziva	24.856	21.214	85,3	46.988	46.070	98,0	35.145	35.094	99,9	89.135	70.240	78,8
4. Kapitalni proizvodi (osim transportnih sredstava), dijelovi i pribor	32.989	37.686	114,2	77.705	70.675	91,0	34.260	48.352	141,1	70.526	82.612	117,1
5. Transportna sredstva, njihovi dijelovi i pribor	11.254	13.867	123,2	29.388	25.121	85,5	9.403	16.907	179,8	24.257	26.311	108,5
6. Proizvodi za široku potrošnju	36.280	46.231	127,4	79.731	82.511	103,5	27.268	32.571	119,4	54.826	59.837	109,1
7. Proizvodi, drugdje nespomenuti	-	-	-	5	-	-	-	-	-	61	-	-

Izvor: Baza podataka Uprave za indirektno/heizravno oporezivanje BiH

Prethodni podaci

Izvoz po zemljama prema geografskim
zonama
u 000 KM

Uvoz po zemljama prema geografskim
zonama
u 000 KM

	I 2024	II 2024	II 2024 I 2024	I - II 2023	I - II 2024	I-II 2024 I-II 2023	I 2024	II 2024	II 2024 I 2024	I - II 2023	I - II 2024	I-II 2024 I-II 2023
UKUPNO	187.573	211.812	112,9	447.255	399.385	89,3	199.510	246.960	123,8	447.210	446.470	99,8
ZEMLJE EU	141.954	158.489	111,6	355.425	300.448	84,5	100.139	132.748	132,6	226.985	232.886	102,6
Austrija	30.888	34.845	112,8	80.268	65.732	81,9	13.445	20.682	153,8	33.536	34.127	101,8
Belgija	4.079	3.201	78,5	5.812	7.280	125,3	2.429	2.576	106,1	4.222	5.006	118,6
Bugarska	551	692	125,6	1.123	1.242	110,6	1.306	1.966	150,5	3.324	3.272	98,4
Češka	1.618	2.708	167,4	5.987	4.326	72,3	2.443	3.731	152,7	9.454	6.174	65,3
Kipar	26	22	84,6	68	48	70,6	-	7	-	31	7	22,6
Danska	341	662	194,1	732	1.003	137,0	654	1.268	193,9	1.299	1.922	148,0
Estonija	150	33	22,0	-	183	-	4	-	-	17	4	23,5
Finska	-	-	-	40	-	-	287	465	162,0	501	752	150,1
Francuska	1.823	2.053	112,6	4.943	3.876	78,4	2.931	4.737	161,6	6.258	7.668	122,5
Grčka	332	529	159,3	622	861	138,4	649	495	76,3	1.446	1.144	79,1
Hrvatska	19.399	22.311	115,0	47.703	41.720	87,5	7.453	9.687	130,0	16.714	17.140	102,5
Irska	-	172	-	7	172	-	467	690	147,8	944	1.156	122,5
Italija	8.680	10.567	121,7	19.223	19.246	100,1	11.166	16.742	149,9	28.770	27.908	97,0
Latvija (Letonija)	384	77	20,1	394	461	117,0	70	30	42,9	152	101	66,4
Litvanija	363	156	43,0	519	520	100,2	167	144	86,2	34	311	914,7
Luksemburg	42	45	107,1	567	87	15,3	43	85	197,7	200	128	64,0
Madarska	5.200	4.343	83,5	14.935	9.542	63,9	8.332	8.950	107,4	14.539	17.281	118,9
Malta	-	24	-	189	24	12,7	-	-	-	-	-	-
Nizozemska	8.655	9.358	108,1	19.112	18.012	94,2	2.352	2.631	111,9	4.352	4.982	114,5
Njemačka	31.584	34.171	108,2	83.521	65.755	78,7	23.481	31.267	133,2	54.130	54.747	101,1
Poljska	4.949	3.223	65,1	12.291	8.171	66,5	7.773	10.223	131,5	17.891	17.997	100,6
Portugal	13	102	784,6	610	115	18,9	104	73	70,2	279	176	63,1

VANJSKA TRGOVINA

Izvoz po zemljama prema geografskim
zonama (nastavak)
u 000 KMUvoz po zemljama prema geografskim
zonama (nastavak)
u 000 KM

	I 2024	II 2024	II 2024 I 2024	I - II 2023	I - II 2024	I-II 2024 I-II 2023	I 2024	II 2024	II 2024 I 2024	I - II 2023	I - II 2024	I-II 2024 I-II 2023
Rumunija	1.888	3.572	189,2	6.686	5.460	81,7	1.872	2.348	125,4	4.491	4.220	94,0
Slovačka	1.573	2.110	134,1	5.808	3.683	63,4	649	1.428	220,0	2.883	2.078	72,1
Slovenija	18.038	21.401	118,6	41.101	39.439	96,0	9.029	8.440	93,5	16.014	17.469	109,1
Španija	231	104	45,0	100	335	335,0	1.872	2.348	125,4	4.491	4.220	94,0
Švedska	1.147	2.008	175,1	3.064	3.155	103,0	649	1.428	220,0	2.883	2.078	72,1
Ujedineno Kraljevstvo	-	-	-	-	-	-	9.029	8.440	93,5	16.014	17.469	109,1
ZEMLJE EFTE	2.988	3.309	110,7	6.251	6.296	100,7	1.191	1.328	111,5	2.032	2.519	124,0
Island	8	-	-	7	8	114,3	-	-	-	-	-	-
Lihtenštajn	320	163	50,9	195	483	247,7	360	52	14,4	94	411	437,2
Norveška	2.390	2.626	109,9	5.757	5.015	87,1	406	945	232,8	1.059	1.352	127,7
Švicarska	270	520	192,6	292	790	270,5	425	331	77,9	879	756	86,0
OSTALE EVROPSKE ZEMLJE	38.944	45.713	117,4	80.653	84.654	105,0	35.533	44.639	125,6	79.365	80.171	101,0
Albanija	2.552	3.119	122,2	4.785	5.670	118,5	8	13	162,5	88	21	23,9
Crna Gora	763	1.308	171,4	1.141	2.070	181,4	341	308	90,3	354	649	183,3
Kosovo	3.247	3.679	113,3	5.562	6.926	124,5	1.178	1.776	150,8	3.346	2.954	88,3
Sjeverna Makedonija	-	-	-	-	-	-	196	1.179	601,5	7.397	1.375	18,6
Ruska Federacija	17.172	17.538	102,1	66.217	34.710	52,4	10.126	14.851	146,7	23.183	24.976	107,7
Srbija	14.248	18.321	128,6	940	32.568	-	22.005	24.127	109,6	41.787	46.132	110,4
Turska	884	969	109,6	318	1.853	582,7	611	1.303	213,3	1.986	1.914	96,4
Ostale zemlje	78	779	998,7	1.690	857	50,7	1.068	1.082	101,3	1.224	2.150	175,7
AFRIKA	755	173	22,9	510	928	182,0	906	1.663	183,6	1.583	2.569	162,3
ZEMLJE SJEVERNE AFRIKE	750	-	-	128	750	585,9	723	1.556	215,2	670	2.279	340,1
OSTALE AFRIČKE ZEMLJE	5	173	-	382	178	46,6	183	107	58,5	913	290	31,8
AMERIKA	577	148	25,6	78	724	928,2	34.525	33.448	96,9	82.617	67.974	82,3
ZEMLJE SJEVERNE AMERIKE	509	120	23,6	78	628	805,1	31.530	30.640	97,2	73.896	62.172	84,1
Kanada	-	-	-	-	-	-	180	261	145,0	271	442	163,1
SAD	509	120	23,6	78	628	805,1	31.350	30.379	96,9	73.625	61.730	83,8
Ostale zemlje	-	-	-	-	-	-	-	-	-	-	-	-
ZEMLJE CENTRALNE AMERIKE I KARIBA	68	27	39,7	-	95	-	370	294	79,5	706	663	93,9
ZEMLJE JUŽNE AMERIKE	-	1	-	-	1	-	2.625	2.514	95,8	8.015	5.139	64,1
AZIJA	2.265	3.979	175,7	3.632	6.244	171,9	27.209	33.034	121,4	53.334	60.243	113,0
ZEMLJE BLISKOG I SREDNJEG ISTOKA	2.048	2.357	115,1	3.447	4.405	127,8	1.663	1.069	64,3	3.922	2.732	69,7
OSTALE ZEMLJE AZIJE	217	1.622	747,5	185	1.839	994,1	25.546	31.965	125,1	49.412	57.511	116,4
Indija	33	1.609	-	-	1.642	-	2.310	2.972	128,7	4.616	5.282	114,4
Japan	-	-	-	-	-	-	600	793	132,2	1.279	1.393	108,9
Kina	167	13	7,8	56	180	321,4	20.414	24.163	118,4	36.839	44.577	121,0
Malezija	-	-	-	-	-	-	359	298	83,0	365	657	180,0
Ostale zemlje	17	-	-	129	17	13,2	1.863	3.739	200,7	6.313	5.602	88,7
ZEMLJE OKEANIJE I POLARNOG REGIONA	1	1	100,0	-	2	-	3	24	800,0	12	27	225,0
AUSTRALIJA I NOVI ZELAND	1	1	100,0	-	2	-	3	20	666,7	12	23	191,7
Australija	1	1	100,0	-	2	-	3	20	666,7	12	23	191,7
Novi Zeland	-	-	-	-	-	-	-	-	-	-	-	-
Ostale zemlje	-	-	-	-	-	-	-	-	-	-	-	-
OSTALE ZEMLJE OKEANIJE I POLARNOG REGIONA	-	-	-	-	-	-	-	4	-	-	4	-
Neraspoređeno	89	-	-	706	89	12,6	4	76	-	1.282	81	6,3

Izvor: Baza podataka Uprave za indirektno/neizravno oporezivanje BiH

Prethodni podaci

TURIZAM

Turistički promet za februar / veljača 2024. godine
Kapaciteti, turisti i noćenja

	Dolasci turista				Noćenja turista			
	II 2024	II 2024 II 2023	I - II 2024	I - II 2024 I - II 2023	II 2024	II 2024 II 2023	I - II 2024	I - II 2024 I - II 2023
Dolasci i noćenja turista								
UKUPNO	4.194	123,1	7.435	109,8	6.944	125,3	12.898	109,9
Domaći	2.684	134,1	4.654	118,5	3.781	130,1	6.921	113,9
Strani	1.510	107,6	2.781	97,8	3.163	120,0	5.977	105,5
BROJ LEŽAJA	1.785							

Dolasci i noćenja turista prema vrstama objekata

UKUPNO	4.194	123,1	7.435	109,8	6.944	125,3	12.898	109,9
Hoteli i sličan smještaj	4.141	123,7	7.347	110,1	6.796	125,9	12.630	110,1
Odmarališta i slični objekti za kraći odmor	9	33,3	22	41,5	11	25,6	32	34,0
Kampovi i prostori za kampiranje	-	-	-	-	-	-	-	-
Ostali smještaj	44	141,9	66	143,5	137	137,0	236	136,4
DOMAĆI	2.684	134,1	4.654	118,5	3.781	130,1	6.921	113,9
Hoteli i sličan smještaj	2.636	135,5	4.574	119,5	3.670	132,6	6.725	115,7
Odmarališta i slični objekti za kraći odmor	9	33,3	22	41,5	11	25,6	32	34,0
Kampovi i prostori za kampiranje	-	-	-	-	-	-	-	-
Ostali smještaj	39	134,5	58	131,8	100	104,2	164	97,0
STRANI	1.510	107,6	2.781	97,8	3.163	120,0	5.977	105,5
Hoteli i sličan smještaj	1.505	107,4	2.773	97,5	3.126	118,8	5.905	104,3
Odmarališta i slični objekti za kraći odmor	-	-	-	-	-	-	-	-
Kampovi i prostori za kampiranje	-	-	-	-	-	-	-	-
Ostali smještaj	5	250,0	8	-	37	-	72	-

Dolasci i noćenja turista prema načinu dolaska

	Individualno				Organizirano			
	dolasci turista		noćenje turista		dolasci turista		noćenje turista	
	II 2024	Struktura %	II 2024	Struktura %	II 2024	Struktura %	II 2024	Struktura %
UKUPNO	4.037	96,3	6.577	94,7	157	3,7	367	5,3
Domaći	2.572	63,7	3.519	53,5	112	71,3	262	71,4
Strani	1.465	36,3	3.058	46,5	45	28,7	105	28,6

Svrha dolaska turista

	Poslovno				Ostalo			
	dolasci turista		noćenje turista		dolasci turista		noćenje turista	
	II 2024	Struktura %	II 2024	Struktura %	II 2024	Struktura %	II 2024	Struktura %
UKUPNO	1.950	46,5	3.318	47,8	2.244	53,5	3.626	52,2
Domaći	1.121	57,5	1.592	48,0	1.563	69,7	2.189	60,4
Strani	829	42,5	1.726	52,0	681	30,3	1.437	39,6

TURIZAM

Dolasci i noćenja turista po zemljama prebivališta

	Dolasci turista				Noćenja turista			
	II 2024	II 2024 II 2023	I - II 2024	I - II 2024 I - II 2023	II 2024	II 2024 II 2023	I - II 2024	I - II 2024 I - II 2023
UKUPNO STRANI	1.510	107,6	2.781	97,8	3.163	120,0	5.977	105,5
Albanija	4	200,0	24	266,7	8	-	52	-
Austrija	133	105,6	231	79,9	232	92,4	415	74,0
Belgija	9	112,5	24	240,0	13	108,3	67	-
Bugarska	11	157,1	27	96,4	19	211,1	42	120,0
Crna Gora	27	73,0	43	89,6	45	47,9	69	65,1
Češka	9	128,6	12	54,6	15	75,0	18	26,1
Danska	7	233,3	11	110,0	7	53,9	19	40,4
Estonija	-	-	-	-	-	-	-	-
Finska	-	-	2	100,0	-	-	2	66,7
Francuska	63	-	74	168,2	139	283,7	162	188,4
Grčka	21	-	58	-	265	-	554	-
Nizozemska	34	55,7	50	51,0	48	43,6	72	41,4
Hrvatska	310	143,5	576	109,7	500	134,8	872	100,2
Irska	2	16,7	2	13,3	4	30,8	4	22,2
Island	-	-	-	-	-	-	-	-
Italija	43	93,5	76	100,0	173	201,2	310	205,3
Kipar	-	-	1	20,0	-	-	21	123,5
Latvija	1	-	1	-	1	-	1	-
Litvanija	-	-	-	-	-	-	-	-
Luksemburg	1	20,0	1	11,1	2	40,0	2	16,7
Mađarska	11	22,5	25	25,3	11	5,3	36	7,7
Sjeverna Makedonija	26	83,9	49	80,3	48	45,7	83	40,1
Malta	-	-	-	-	-	-	-	-
Norveška	4	133,3	6	30,0	4	40,0	6	11,1
Njemačka	106	68,4	211	70,3	226	78,5	469	82,1
Poljska	22	68,8	40	81,6	33	71,7	64	77,1
Portugal / Portugaliya	1	-	1	-	2	-	2	-
Rumunija / Rumunjska	14	175,0	19	135,7	36	-	45	225,0
Rusija	5	50,0	6	50,0	20	200,0	21	161,5
Slovačka	5	250,0	16	200,0	11	-	25	178,6
Slovenija	184	160,0	323	139,8	272	181,3	500	161,3
Srbija	235	101,7	410	107,3	312	99,1	589	104,1
Španija / Španjolska	5	125,0	8	200,0	6	54,6	9	81,8
Švajcarska / Švicarska	13	34,2	58	80,6	20	24,7	103	63,6
Švedska	4	10,5	21	25,0	6	9,4	32	24,6
Turska	77	171,1	153	141,7	141	102,9	305	67,6
Ujedinjeno Kraljevstvo	10	55,6	13	54,2	38	146,2	43	116,2
Ukrajina	8	133,3	12	120,0	44	-	94	-
Ostale evropske zemlje	12	-	19	135,7	61	-	83	148,2
Egipat	-	-	1	25,0	-	-	3	11,5

TURIZAM

Dolasci i noćenja turista po zemljama prebivališta (nastavak)

	Dolasci turista				Noćenja turista			
	II 2024	II 2024 II 2023	I - II 2024	I - II 2024 I - II 2023	II 2024	II 2024 II 2023	I - II 2024	I - II 2024 I - II 2023
Južnoafrička Republika	-	-	-	-	-	-	-	-
Ostale afričke zemlje	11	-	21	-	235	-	485	-
Kanada	-	-	1	5,0	-	-	2	5,6
SAD	16	69,6	40	75,5	36	81,8	95	73,6
Ostale sjeverno - američke zemlje	-	-	-	-	-	-	-	-
Brazil	2	200,0	3	-	27	-	30	-
Ostale zemlje Južne i Srednje Amerike	-	-	1	16,7	-	-	1	4,2
Bahrein	-	-	-	-	-	-	-	-
Indija	1	50,0	2	33,3	6	-	7	116,7
Iran	3	-	3	150,0	8	-	8	-
Izrael	-	-	-	-	-	-	-	-
Japan	-	-	-	-	-	-	-	-
Južna Koreja	2	-	2	-	6	-	6	-
Katar	-	-	-	-	-	-	-	-
Narodna Republika Kina	37	-	79	-	62	-	124	-
Kuvajt	-	-	-	-	-	-	-	-
Malezija	20	-	20	-	20	-	20	-
Oman	-	-	-	-	-	-	-	-
Saudijska Arabija	-	-	-	-	-	-	-	-
Ujedinjeni Arapski Emirati	-	-	1	100,0	-	-	1	100,0
Ostale azijske zemlje	1	100,0	4	33,3	1	100,0	4	21,1
Australija	-	-	-	-	-	-	-	-
Novi Zeland	-	-	-	-	-	-	-	-
Ostale zemlje Okeanije	-	-	-	-	-	-	-	-

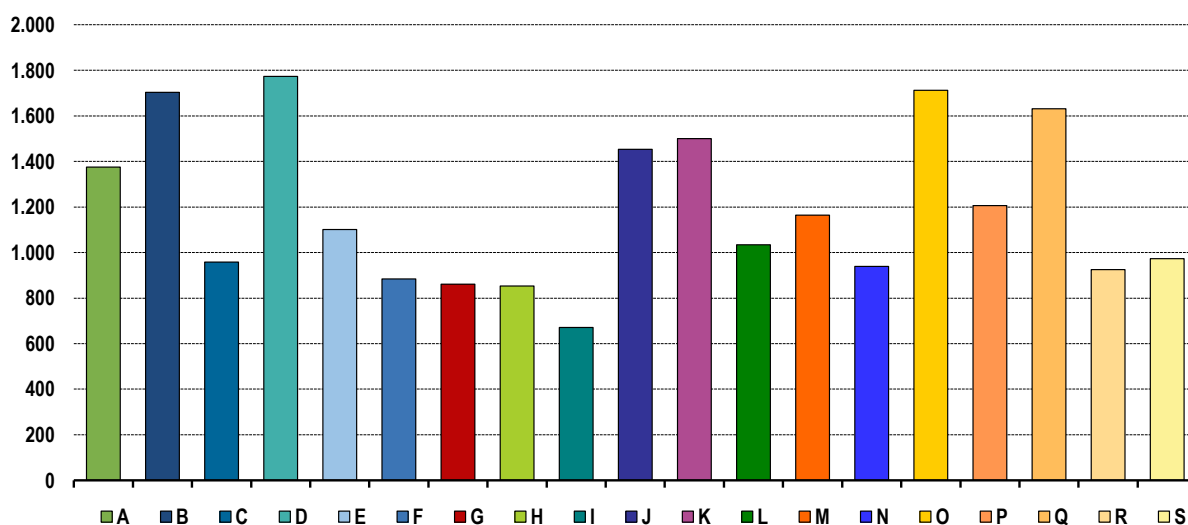
ZENIČKO - DOBOJSKI KANTON

PLAĆE

Prosječna mjesečna isplaćena neto i bruto plaća zaposlenih po područjima KD BiH 2010

	Prosječna neto plaća u KM					Prosječna bruto plaća u KM				
	Ø 2023	I 2024	II 2024	Index II 2024 Ø 2023	Index II 2024 I 2024	Ø 2023	I 2024	II 2024	Index II 2024 Ø 2023	Index II 2024 I 2024
UKUPNO	1.076	1.163	1.149	106,8	98,8	1.656	1.800	1.775	107,2	98,6
A Poljoprivreda, šumarstvo i ribolov	1.172	1.216	1.375	117,3	113,1	1.814	1.884	2.121	116,9	112,6
B Vađenje ruda i kamena	1.509	1.726	1.703	112,9	98,7	2.345	2.692	2.650	113,0	98,4
C Prerađivačka industrija	923	973	958	103,8	98,5	1.395	1.478	1.450	103,9	98,1
D Proizvodnja i snabdijevanje električnom energijom, plinom, parom i klimatizacija	1.858	1.952	1.773	95,4	90,8	2.906	3.055	2.778	95,6	90,9
E Snabdijevanje vodom; uklanjanje otpadnih voda, upravljanje otpadom te djelatnosti sanacije okoliša	1.047	1.099	1.101	105,2	100,2	1.613	1.730	1.694	105,0	97,9
F Građevinarstvo	850	903	884	104,0	97,9	1.290	1.377	1.346	104,3	97,7
G Trgovina na veliko i na malo; popravak motornih vozila i motocikala	828	866	861	104,0	99,4	1.276	1.335	1.327	104,0	99,4
H Prijevoz i skladištenje	825	870	853	103,4	98,0	1.278	1.354	1.326	103,8	97,9
I Djelatnosti pružanja smještaja te pripreme i usluživanja hrane (hotelijerstvo i ugostiteljstvo)	647	677	671	103,7	99,1	986	1.053	1.041	105,6	98,9
J Informacije i komunikacije	1.456	1.565	1.453	99,8	92,8	2.283	2.460	2.306	101,0	93,7
K Finansijske djelatnosti i djelatnosti osiguranja	1.507	1.584	1.500	99,5	94,7	2.388	2.486	2.377	99,5	95,6
L Poslovanje nekretninama	1.032	1.070	1.034	100,2	96,6	1.583	1.659	1.600	101,1	96,4
M Stručne, naučne i tehničke djelatnosti	1.121	1.198	1.164	103,8	97,2	1.745	1.869	1.815	104,0	97,1
N Administrativne i pomoćne uslužne djelatnosti	858	942	939	109,4	99,7	1.348	1.504	1.500	111,3	99,7
O Javna uprava i odbrana; obavezno socijalno osiguranje	1.528	1.704	1.712	112,0	100,5	2.388	2.673	2.686	112,5	100,5
P Obrazovanje	1.039	1.168	1.206	116,1	103,3	1.617	1.826	1.887	116,7	103,3
Q Djelatnosti zdravstvene i socijalne zaštite	1.557	1.738	1.631	104,8	93,8	2.436	2.726	2.556	104,9	93,8
R Umjetnost, zabava i rekreacija	892	923	925	103,7	100,2	1.382	1.437	1.440	104,2	100,2
S Ostale uslužne djelatnosti	979	981	973	99,4	99,2	1.486	1.512	1.476	99,3	97,6

Prosječna neto plaća u KM, februar / veljača 2024.



Brojno stanje stoke i stočna proizvodnja, 2023.

Brojno stanje stoke	Ukupno		2023 2022	Proizvodnja mlijeka, vune, jaja i meda	Ukupno		2023 2022
	2022	2023			2022	2023	
Goveda	32.634	33.193	101,7	Broj muženih krava	18.766	18.034	96,1
Krave i steone junice	22.167	21.918	98,9	Kravlje mlijeko, (hilj./tis., litara)	55.009	52.010	94,5
Ovce	67.453	63.490	94,1	Po muženoj kravi, (litara)	2.931	2.884	98,4
Ovce za priplod	56.138	53.902	96,0	Broj muženih ovaca	35.084	32.757	93,4
Svinje	10.825	10.195	94,2	Ovčije mlijeko, (hilj./tis., litara)	1.673	1.449	86,6
Krmače i suprasne nazimice	1.205	959	79,6	Po muženoj ovci, (litara)	48	44	92,8
Konji	499	494	99,0	Broj muženih koza	3.320	3.206	96,6
Kobile i ždrjebne omice	93	92	98,9	Kozije mlijeko, (hilj./tis., litara)	861	802	93,1
Perad,	4.639	3.993	86,1	Po muženoj kozi, (litara)	259	250	96,4
(u hiljad./tisuć. grla)				Broj striženih ovaca	54.922	52.522	95,6
Koke nesilice,	295	294	99,6	Vuna neprana, (tona)	113	93	82,1
(u hiljad./tisuć. grla)				Po ovci, (kilograma)	2,1	1,8	85,9
Koze	5.305	5.161	97,3	Broj kokoši nosilica, (hilj./tis.)	294	298	101,4
Košnica pčela	33.589	34.369	102,3	Jaja (hilj./tis., komada)	51.458	55.988	108,8
				Po kokoški, (komada)	175	188	107,3
				Med, (tona)	339	199	58,6
				Po košnici (kilograma)	10,1	5,8	57,2

Proizvodnja, prodaja i zalihe šumskih sortimenata

Februar / Veljača 2024. godine

000 m³

	Proizvodnja				Prodaja		Zalihe (stanje krajem mjeseca) 2024
	II		I - II		I - II		
	2023	2024	2023	2024	2023	2024	
UKUPNO	19	29	32	49	34	44	20
Trupci četinar/četinjača	8	14	14	22	16	19	8
Jamsko drvo četinar/četinjača	1	2	2	4	2	4	2
Ostalo dugo drvo četinar/četinjača	-	-	-	-	-	-	-
Prostorno drvo četinar/četinjača	2	3	4	5	4	6	2
Trupci lišćara/listača	4	4	5	7	5	6	2
Jamsko drvo lišćara/listača	0	-	0	-	0	0	-
Ostalo dugo drvo lišćara/listača	-	-	-	-	-	-	-
Prostorno drvo lišćara/listača	0	0	0	0	0	0	0
Ogrjevno drvo četinar/četinjača	0	-	0	-	0	0	-
Ogrjevno drvo lišćara/listača	4	6	6	10	6	9	5
Ostalo grubo obrađeno drvo ¹⁾	-	-	-	-	-	-	-

¹⁾ Ukjučuje sitno tehničko drvo, cijepane drvene motke i kolje

INDUSTRIJA

Indeks obima industrijske proizvodnje

Prema GIG, područjima i oblastima KD BiH 2010.

Februar / Veljača 2024. godine

	<u>II 2024</u> Ø 2023	<u>II 2024</u> I 2024	<u>II 2024</u> II 2023	<u>I - II 2024</u> I - II 2023
INDUSTRIJA UKUPNO	108,8	143,1	106,8	89,1
PREMA GLAVNIM INDUSTRIJSKIM GRUPACIJAMA				
AI Intermedijarni proizvodi	120,5	203,5	109,2	80,2
AE Energija	93,0	98,4	102,1	95,7
BB Kapitalni proizvodi	82,7	125,1	96,3	84,9
CD Trajni proizvodi za široku potrošnju	108,4	108,9	99,8	93,2
CN Netrajni proizvodi za široku potrošnju	104,8	112,9	100,6	97,4
PREMA PODRUČJIMA I OBLASTIMA KD-a				
B VAĐENJE RUDA I KAMENA	89,2	84,4	83,4	93,4
05 Vađenje ugljena i lignita	86,6	82,2	80,7	91,9
08 Vađenje ostalih ruda i kamena	175,7	151,0	229,9	161,4
C PRERAĐIVAČKA INDUSTRIJA	110,8	149,7	105,5	87,8
10 Proizvodnja prehrambenih proizvoda	88,6	105,5	84,6	83,2
11 Proizvodnja pića	84,3	107,1	129,7	130,5
13 Proizvodnja tekstila	130,2	103,5	121,0	119,3
14 Proizvodnja odjeće	86,6	121,3	86,8	85,0
15 Proizvodnja kože i srodnih proizvoda	61,2	149,6	49,1	38,0
16 Prerada drva i proizvoda od drva i pluta, osim namještaja; proizvodnja predmeta od slame i pletarskih materijala	93,7	120,6	96,7	80,1
17 Proizvodnja papira i proizvoda od papira	113,9	104,7	106,4	103,7
18 Štampanje i umnožavanje snimljenih zapisa	113,8	113,3	172,5	109,9
19 Proizvodnja koksa i rafiniranih naftnih proizvoda	93,6	92,4	110,6	111,3
20 Proizvodnja hemikalija i hemijskih proizvoda	102,5	107,5	98,8	88,5
22 Proizvodnja proizvoda od gume i plastičnih masa	71,7	120,0	72,2	73,0
23 Proizvodnja ostalih nemetalnih mineralnih proizvoda	125,2	217,6	144,8	125,2
24 Proizvodnja baznih metala	127,2	260,9	102,9	64,7
25 Proizvodnja gotovih metalnih proizvoda, osim mašina i opreme	63,1	164,1	66,0	56,5
27 Proizvodnja električne opreme	154,9	143,0	144,3	113,8
28 Proizvodnja mašina i uređaja, d. n.	133,1	127,1	112,2	108,1
29 Proizvodnja motornih vozila, prikolica i poluprikolica	85,4	100,4	97,9	139,8
31 Proizvodnja namještaja	110,4	111,5	104,5	96,5
32 Ostala prerađivačka industrija	116,2	169,1	110,5	89,5
33 Popravak i instaliranje mašina i opreme	120,7	172,9	168,7	138,8
D PROIZVODNJA I SNABDIJEVANJE/OPSKRBA ELEKTRIČNOM ENERGIJOM I PLINOM (OSIM 35.3)¹	94,1	105,6	111,3	95,4
35 Proizvodnja i snabdijevanje/opskrba električnom energijom i plinom (osim 35.3) ¹	94,1	105,6	111,3	95,4

1) Grana djelatnosti 35.3, Proizvodnja i snabdijevanje/opskrba parom i klimatizacija

VANJSKA TRGOVINA

Izvoz po područjima klasifikacije
djelatnosti KD BiH 2010
u 000 KMUvoz po područjima klasifikacije
djelatnosti KD BiH 2010
u 000 KM

	I 2024	II 2024	II 2024 I 2024	I - II 2023	I - II 2024	I-II 2024 I-II 2023	I 2024	II 2024	II 2024 I 2024	I - II 2023	I - II 2024	I-II 2024 I-II 2023
UKUPNO	139.973	163.893	117,1	409.919	303.866	74,1	172.007	196.859	114,4	379.535	368.866	97,2
A Poljoprivreda, šumarstvo i ribarstvo	164	179	109,5	605	343	56,7	7.958	9.178	115,3	21.736	17.136	78,8
B Vađenje rude i kamena	2.068	1.124	54,3	2.038	3.192	156,6	24.923	19.338	77,6	37.574	44.261	117,8
C Prerađivačka industrija	130.432	153.196	117,5	389.534	283.628	72,8	138.448	167.368	120,9	319.414	305.816	95,7
D Proizvodnja i snabdijevanje električnom energijom, gasom/plinom, parom i klimatizacija	1.267	623	49,2	4.894	1.890	38,6	97	57	58,9	-	155	-
Ostalo	6.043	8.771	145,1	12.848	14.813	115,3	581	917	157,9	811	1.498	184,8
Nerazvrstano po kategorijama	-	-	-	-	-	-	-	-	-	-	-	-

Izvor: Baza podataka Uprave za indirektno/neizravno oporezivanje BiH

Prethodni podaci

Izvoz po sektorima i odsjecima
SMTK - Rev. 4
u 000 KMUvoz po sektorima i odsjecima
SMTK - Rev. 4
u 000 KM

	I 2024	II 2024	II 2024 I 2024	I - II 2023	I - II 2024	I-II 2024 I-II 2023	I 2024	II 2024	II 2024 I 2024	I - II 2023	I - II 2024	I-II 2024 I-II 2023
UKUPNO	139.973	163.893	117,1	409.919	303.866	74,1	172.007	196.859	114,4	379.535	368.866	97,2
0 HRANA I ŽIVE ŽIVOTINJE	6.537	8.446	129,2	11.711	14.983	127,9	22.707	24.816	109,3	36.130	47.524	131,5
00 Žive životinje	-	-	-	-	-	-	957	951	99,4	1.606	1.909	118,9
01 Meso i mesne prerađevine	2.286	2.751	120,3	4.086	5.037	123,3	11.306	11.104	98,2	14.013	22.410	159,9
02 Mlijeko, mliječne prerađevine i jaja	-	-	-	-	-	-	757	725	95,8	1.731	1.482	85,6
03 Ribe, vodozemci i njihove prerađevine	-	-	-	-	-	-	-	-	-	-	-	-
04 Žitarice i proizvodi od žitarica	2.402	2.452	102,1	4.389	4.854	110,6	2.508	3.716	148,2	6.960	6.224	89,4
05 Voće i povrće	415	1.662	400,5	971	2.077	213,9	2.736	2.340	85,5	4.382	5.076	115,8
06 Šećer, šećerne prerađevine i med	9	18	200,0	13	27	207,7	238	237	99,6	149	475	318,8
07 Kafa, čaj, kakao i začini	974	1.403	144,0	2.009	2.377	118,3	2.655	3.650	137,5	4.200	6.305	150,1
08 Hrana za životinje	341	28	8,2	111	369	332,4	1.005	1.105	110,0	1.572	2.110	134,2
09 Ostali jestivi proizvodi	110	132	120,0	132	242	183,3	545	988	181,3	1.517	1.533	101,1
1 PIČA I DUHAN	24	66	275,0	42	90	214,3	772	245	31,7	810	1.017	125,6
11 Pića	24	66	275,0	42	90	214,3	772	245	31,7	810	1.017	125,6
12 Duhan i proizvodi od duhana	-	-	-	-	-	-	-	-	-	-	-	-
2 SIROVE MATERIJE NEJESTIVE, OSIM GORIVA	11.081	12.982	117,2	23.665	24.060	101,7	1.676	3.349	199,8	12.479	5.023	40,3
21 Sirove kože i sirovo krzno	182	298	163,7	1.317	480	36,4	59	76	128,8	854	135	15,8
22 Uljano sjemenje i plodovi	-	-	-	-	-	-	149	341	228,9	592	489	82,6
23 Sirovi i sintetički kaučuk	-	-	-	-	-	-	38	42	110,5	130	80	61,5
24 Drvo i pluta	2.761	2.824	102,3	7.612	5.584	73,4	647	1.271	196,4	9.232	1.918	20,8
25 Celuloza i papirni otpaci	307	442	144,0	540	748	138,5	365	610	167,1	89	975	-
26 Sirova tekstilna vlakna i njihovi otpaci	19	29	152,6	-	48	-	31	136	438,7	242	167	69,0
27 Prirodna đubriva i minerali osim goriva	1.766	2.645	149,8	5.701	4.411	77,4	81	225	277,8	331	305	92,1
28 Metalne rude i otpaci od metala	5.914	6.687	113,1	8.197	12.600	153,7	-	-	-	42	-	-
29 Sirovine biljne i životinjske, ostale	132	57	43,2	298	189	63,4	306	648	211,8	967	954	98,7

VANJSKA TRGOVINA

Izvoz po sektorima i odsjecima
SMTK - Rev. 4 (nastavak)
u 000 KMUvoz po sektorima i odsjecima
SMTK - Rev. 4 (nastavak)
u 000 KM

	I 2024	II 2024	II 2024 I 2024	I - II 2023	I - II 2024	I-II 2024 I-II 2023	I 2024	II 2024	II 2024 I 2024	I - II 2023	I - II 2024	I-II 2024 I-II 2023
3 MINERALNA GORIVA, MAZIVA I SRODNI PROIZVODI	3.715	2.440	65,7	13.469	6.154	45,7	31.253	30.002	96,0	68.547	61.257	89,4
32 Ugalj, koks i briketi	-	6	-	325	6	1,8	28.244	25.276	89,5	52.138	53.520	102,7
33 Nafta i derivati od nafte	2.448	1.811	74,0	8.250	4.258	51,6	2.787	4.668	167,5	15.667	7.455	47,6
34 Prirodni i industrijski gas	-	-	-	-	-	-	125	1	0,8	742	127	17,1
35 Električna energija	1.267	623	49,2	4.894	1.890	38,6	97	57	58,8	-	155	-
4 ULJA, MASTI I VOSKOVI ŽIVOTINJSKOG ILI BILJNOG PORIJEKLA	26	6	23,1	143	32	22,4	969	971	100,2	1.538	1.942	126,3
41 Životinjska ulja i masti	26	-	-	142	26	18,3	108	66	61,1	134	175	130,6
42 Biljna ulja i masti, sirova i rafinirana	-	-	-	1	-	-	343	780	227,4	1.208	1.123	93,0
43 Prerađena biljna i životinjska ulja i masnoće	-	6	-	-	6	-	518	125	24,1	196	644	328,6
5 HEMIJSKI/KEMIJSKI PROIZVODI	1.095	1.220	111,4	2.560	2.317	90,5	17.890	23.519	131,5	41.250	41.409	100,4
51 Organske hemikalije/kemikalije	18	2	11,1	20	20	100,0	723	1.031	142,6	1.742	1.754	100,7
52 Anorganske hemikalije/kemikalije	1	-	-	3	1	33,3	501	710	141,7	1.303	1.211	92,9
53 Boje i štavila	64	40	62,5	126	105	83,3	715	1.039	145,3	1.925	1.754	91,1
54 Medicinski i farmaceutski proizvodi	-	-	-	-	-	-	7.599	8.113	106,8	15.118	15.713	103,9
55 Toaletni proizvodi i proizvodi za čišćenje	2	5	250,0	22	7	31,8	493	913	185,2	1.161	1.406	121,1
56 Vještačka đubriva	21	144	685,7	349	165	47,3	25	129	516,0	187	154	82,4
57 Plastične mase u primarnim oblicima	309	320	103,6	288	630	218,8	2.554	4.373	171,2	8.514	6.927	81,4
58 Plastične mase, ne-primarni oblici	541	548	101,3	1.493	1.089	72,9	3.706	5.270	142,2	7.997	8.976	112,2
59 Ostale hemikalije/kemikalije	139	161	115,8	259	300	115,8	1.574	1.941	123,3	3.303	3.514	106,4
6 INDUSTRIJSKI PROIZVODI, RAZVRSTANI UGLAVNOM PO VRSTI SIROVINA	31.420	51.268	163,2	194.427	82.688	42,5	57.042	61.866	108,5	130.598	118.909	91,0
61 Koža, krzno i proizvodi od kože i krzna	365	522	143,0	2.493	887	35,6	2.368	1.828	77,2	5.503	4.196	76,2
62 Guma i gumeni proizvodi	38	94	247,4	71	132	185,9	848	717	84,6	1.636	1.565	95,7
63 Proizvodi od drveta, osim namještaja	1.454	2.093	143,9	4.750	3.548	74,7	1.893	2.314	122,2	4.132	4.207	101,8
64 Papir, ljepenka i ostali slični proizvodi	11.063	14.490	131,0	27.134	25.553	94,2	2.664	3.746	140,6	5.324	6.410	120,4
65 Predivo, tkanine i tekstilni proizvodi	1.745	1.460	83,7	5.590	3.204	57,3	19.447	15.855	81,5	42.077	35.302	83,9
66 Proizvodi od nemetalnih minerala	3.599	6.541	181,7	9.114	10.141	111,3	2.383	4.074	171,0	9.008	6.457	71,7
67 Željezo i čelik	1.810	11.334	626,2	106.214	13.143	12,4	17.014	18.892	111,0	39.386	35.907	91,2
68 Obojeni metali	685	439	64,1	641	1.124	175,4	2.602	4.164	160,0	8.138	6.766	83,1
69 Metalni proizvodi	10.661	14.295	134,1	38.420	24.956	65,0	7.823	10.276	131,4	15.394	18.099	117,6
7 MAŠINE/STROJEVI I TRANSPORTNA SREDSTVA	27.581	28.984	105,1	47.117	56.562	120,0	26.526	37.043	139,6	58.875	63.573	108,0
71 Pogonske mašine i oprema	34	95	279,4	69	129	187,0	688	744	108,1	1.362	1.432	105,1
72 Mašine specijalizirane za određene industrije	2.649	1.772	66,9	2.075	4.421	213,1	4.022	7.021	174,6	10.277	11.044	107,5
73 Mašine za obradu metala	626	730	116,6	1.313	1.356	103,3	1.083	1.179	108,9	3.345	2.262	67,6
74 Ostale industrijske mašine i dijelovi	13.082	13.535	103,5	25.648	26.617	103,8	5.442	7.907	145,3	10.809	13.349	123,5
75 Kancelarijske mašine i mašine za automatsku obradu podataka	5	11	220,0	6	15	250,0	188	309	164,4	519	498	96,0
76 Telekomunikacijski aparati i aparati za snimanje zvuka	4	6	150,0	8	10	125,0	1.352	540	39,9	1.517	1.892	124,7
77 Električne mašine, aparati i uređaji	7.538	8.996	119,3	12.454	16.534	132,8	6.012	6.843	113,8	18.003	12.855	71,4
78 Drumsko vozila	3.639	3.793	104,2	5.544	7.431	134,0	7.707	12.498	162,2	12.765	20.206	158,3
79 Ostala transportna vozila	4	46	-	-	49	-	32	2	6,3	278	35	12,6
8 RAZNI INDUSTRIJSKI PROIZVODI	58.494	58.239	99,6	116.627	116.738	100,1	13.172	15.048	114,2	29.306	28.212	96,3
81 Montažne zgrade, sanitarni, rasvjetni i grijajući uređaji	2.013	1.677	83,3	5.757	3.690	64,1	557	612	109,9	1.496	1.169	78,1
82 Namještaj i njegovi dijelovi	19.315	20.464	105,9	36.519	39.779	108,9	2.991	3.649	122,0	6.206	6.640	107,0
83 Torbe, tašne, neseseri i slični proizvodi	2	9	450,0	25	11	44,0	60	76	126,7	288	136	47,2
84 Odjeća	26.867	25.027	93,2	50.238	51.895	103,3	1.523	1.582	103,9	4.743	3.105	65,5
85 Obuća	3.556	3.402	95,7	7.091	6.958	98,1	603	1.016	168,5	2.601	1.620	62,3
87 Naučni i kontrolni instrumenti	26	31	119,2	107	57	53,3	1.026	1.005	98,0	2.056	2.031	98,8
88 Fotografski i optički proizvodi, satovi	-	-	-	-	-	-	58	179	308,6	156	237	151,9
89 Ostali industrijski proizvodi	6.715	7.629	113,7	16.890	14.348	84,9	6.354	6.929	109,0	11.760	13.274	112,9
9 Proizvodi, nerazvrstani po kategorijama	-	242	-	158	242	153,2	-	-	-	2	-	-

Izvor: Baza podataka Uprave za indirektno/neizravno oporezivanje BiH

Prethodni podaci

Izvoz prema međunarodnoj klasifikaciji
Ekonomске namjene proizvoda (BEC) Rev. 4
u 000 KM

Uvoz prema međunarodnoj klasifikaciji
Ekonomске namjene proizvoda (BEC) Rev. 4
u 000 KM

	I 2024	II 2024	II 2024 I 2024	I - II 2023	I - II 2024	I-II 2024 I-II 2023	I 2024	II 2024	II 2024 I 2024	I - II 2023	I - II 2024	I-II 2024 I-II 2023
UKUPNO	139.973	163.893	117,1	409.919	303.866	74,1	172.007	196.859	114,4	379.535	368.866	97,2
1. Hrana i pića	6.221	8.489	136,5	11.642	14.710	126,4	22.691	24.305	107,1	34.848	46.996	134,9
2. Industrijski materijali	55.543	76.903	138,5	244.412	132.446	54,2	71.879	85.838	119,4	177.069	157.717	89,1
3. Goriva i maziva	2.301	1.638	71,2	10.568	3.939	37,3	30.857	28.762	93,2	67.514	59.619	88,3
4. Kapitalni proizvodi (osim transportnih sredstava), dijelovi i pribor	20.930	22.215	106,1	38.917	43.145	110,9	19.464	23.943	123,0	47.740	43.407	90,9
5. Transportna sredstva, njihovi dijelovi i pribor	7.033	7.210	102,5	9.868	14.243	144,3	8.219	13.171	160,3	13.808	21.390	154,9
6. Proizvodi za široku potrošnju	47.944	47.438	98,9	94.512	95.382	100,9	17.243	20.840	120,9	38.113	38.083	99,9
7. Proizvodi, drugdje nespomenuti	1	-	-	-	1	-	1.654	-	-	443	1.654	373,4

Izvor: Baza podataka Uprave za indirektno/heizravno oporezivanje BiH

Prethodni podaci

Izvoz po zemljama prema geografskim
zonama
u 000 KM

Uvoz po zemljama prema geografskim
zonama
u 000 KM

	I 2024	II 2024	II 2024 I 2024	I - II 2023	I - II 2024	I-II 2024 I-II 2023	I 2024	II 2024	II 2024 I 2024	I - II 2023	I - II 2024	I-II 2024 I-II 2023
UKUPNO	139.973	163.893	117,1	409.919	303.866	74,1	172.007	196.859	114,4	379.535	368.866	97,2
ZEMLJE EU	113.104	123.574	109,3	306.977	236.684	77,1	95.849	114.762	119,7	225.302	210.618	93,5
Austrija	4.115	6.170	149,9	16.491	10.285	62,4	4.760	5.386	113,2	11.630	10.146	87,2
Belgija	383	602	157,2	1.091	985	90,3	1.041	1.354	130,1	1.784	2.395	134,2
Bugarska	502	491	97,8	5.465	993	18,2	642	1.243	193,6	2.140	1.885	88,1
Češka	8.404	7.516	89,4	12.430	15.919	128,1	4.236	2.397	56,6	9.790	6.633	67,8
Kipar	-	18	-	5	18	360,0	-	1	-	1	1	100,0
Danska	653	642	98,3	1.551	1.295	83,5	201	672	334,3	471	873	185,4
Estonija	-	-	-	-	-	-	1	3	300,0	52	5	9,6
Finska	-	151	-	30	151	503,3	424	1.416	334,0	3.973	1.840	46,3
Francuska	5.550	6.725	121,2	12.697	12.276	96,7	2.216	2.195	99,1	5.105	4.412	86,4
Grčka	53	38	71,7	893	91	10,2	533	573	107,5	948	1.106	116,7
Hrvatska	13.224	17.991	136,0	45.553	31.218	68,5	6.805	6.894	101,3	9.103	13.704	150,5
Irska	-	-	-	-	-	-	65	180	276,9	230	246	107,0
Italija	16.246	13.458	82,8	35.931	29.704	82,7	24.460	24.975	102,1	54.879	49.435	90,1
Latvija (Letonija)	-	-	-	1	-	-	38	103	271,1	37	141	381,1
Litvanija	-	-	-	-	-	-	195	56	28,7	24	251	-
Luksemburg	37	15	40,5	508	53	10,4	4	23	575,0	69	27	39,1
Madarska	1.658	2.628	158,5	14.554	4.287	29,5	4.094	6.467	158,0	10.361	10.561	101,9
Malta	-	-	-	-	-	-	994	720	72,4	1.578	1.714	108,6
Nizozemska	6.228	9.115	146,4	17.121	15.343	89,6	3.088	5.029	162,9	7.414	8.117	109,5
Njemačka	34.263	37.030	108,1	72.582	71.293	98,2	15.894	23.134	145,6	41.602	39.028	93,8
Poljska	2.817	2.823	100,2	5.612	5.640	100,5	7.711	9.372	121,5	28.650	17.083	59,6
Portugal	70	162	231,4	1.038	232	22,4	478	1.716	359,0	640	2.194	342,8

VANJSKA TRGOVINA

Izvoz po zemljama prema geografskim
zonama (nastavak)
u 000 KMUvoz po zemljama prema geografskim
zonama (nastavak)
u 000 KM

	I 2024	II 2024	II 2024 I 2024	I - II 2023	I - II 2024	I-II 2024 I-II 2023	I 2024	II 2024	II 2024 I 2024	I - II 2023	I - II 2024	I-II 2024 I-II 2023
Rumunija	1.029	1.639	159,3	21.601	2.668	12,4	1.546	1.934	125,1	3.726	3.480	93,4
Slovačka	60	96	160,0	221	156	70,6	2.289	2.756	120,4	3.571	5.045	141,3
Slovenija	15.438	14.256	92,3	36.882	29.694	80,5	10.774	12.532	116,3	22.510	23.305	103,5
Španija	996	546	54,8	1.275	1.543	121,0	1.873	1.787	95,4	3.212	3.660	113,9
Švedska	1.190	1.462	122,9	3.445	2.652	77,0	1.487	1.844	124,0	1.802	3.331	184,9
Ujedineno Kraljevstvo	188	-	-	-	188	-	-	-	-	-	-	-
ZEMLJE EFTE	3.114	4.700	150,9	4.827	7.812	161,8	2.715	3.763	138,6	5.575	6.478	116,2
Island	-	-	-	-	-	-	-	-	-	-	-	-
Lihtenštajn	1.107	2.311	208,8	1.149	3.417	297,4	416	1.271	305,5	608	1.687	277,5
Norveška	1.731	1.831	105,8	2.853	3.562	124,9	2.121	2.035	95,9	4.583	4.156	90,7
Švicarska	276	558	202,2	825	833	101,0	178	457	256,7	384	635	165,4
OSTALE EVROPSKE ZEMLJE	18.277	32.125	175,8	85.648	50.400	58,8	25.434	33.978	133,6	60.852	59.409	97,6
Albanija	3.544	7.189	202,8	11.656	10.733	92,1	70	99	141,4	132	169	128,0
Crna Gora	591	1.187	200,8	3.148	1.778	56,5	776	501	64,6	520	1.276	245,4
Kosovo	719	361	50,2	3.798	1.080	28,4	1.304	1.975	151,5	3.251	3.279	100,9
Sjeverna Makedonija	-	-	-	170	-	-	6	86	-	157	91	58,0
Ruska Federacija	6.146	14.794	240,7	50.262	20.940	41,7	9.238	14.301	154,8	26.586	23.539	88,5
Srbija	4.449	6.417	144,2	12.750	10.865	85,2	12.904	16.030	124,2	28.039	28.934	103,2
Turska	2.437	1.905	78,2	3.122	4.341	139,0	962	621	64,6	1.476	1.582	107,2
Ostale zemlje	391	272	69,6	742	663	89,4	174	365	209,8	691	539	78,0
AFRIKA	1.050	-	-	591	1.050	177,7	914	805	88,1	987	1.718	174,1
ZEMLJE SJEVERNE AFRIKE	1.050	-	-	9	1.050	-	119	166	139,5	271	284	104,8
OSTALE AFRIČKE ZEMLJE	-	-	-	582	-	-	795	639	80,4	716	1.434	200,3
AMERIKA	1.628	1.357	83,4	851	2.985	350,8	26.444	21.532	81,4	28.092	47.976	170,8
ZEMLJE SJEVERNE AMERIKE	1.153	1.219	105,7	712	2.372	333,1	23.993	17.928	74,7	23.984	41.921	174,8
Kanada	7	66	942,9	-	73	-	53	15	28,3	231	68	29,4
SAD	1.146	1.153	100,6	712	2.299	322,9	23.940	17.913	74,8	23.753	41.853	176,2
Ostale zemlje	-	-	-	-	-	-	-	-	-	-	-	-
ZEMLJE CENTRALNE AMERIKE I KARIBA	409	138	33,7	95	547	575,8	269	196	72,9	636	465	73,1
ZEMLJE JUŽNE AMERIKE	66	-	-	44	66	150,0	2.182	3.408	156,2	3.472	5.590	161,0
AZIJA	2.788	1.540	55,2	7.054	4.326	61,3	20.157	21.939	108,8	37.943	42.094	110,9
ZEMLJE BLISKOG I SREDNJEG ISTOKA	1.157	306	26,4	4.632	1.463	31,6	758	764	100,8	1.134	1.522	134,2
OSTALE ZEMLJE AZIJE	1.631	1.234	75,7	2.422	2.863	118,2	19.399	21.175	109,2	36.809	40.572	110,2
Indija	-	-	-	482	-	-	2.414	1.465	60,7	4.536	3.878	85,5
Japan	-	78	-	1	78	-	729	804	110,3	1.176	1.533	130,4
Kina	1.510	1.097	72,6	710	2.606	367,0	10.268	15.526	151,2	23.574	25.794	109,4
Malezija	-	-	-	410	-	-	1.794	14	0,8	203	1.808	890,6
Ostale zemlje	121	59	48,8	819	179	21,9	4.194	3.366	80,3	7.320	7.559	103,3
ZEMLJE OKEANIJE I POLARNOG REGIONA	12	597	-	521	609	116,9	407	65	16,0	16.958	472	2,8
AUSTRALIJA I NOVI ZELAND	12	597	-	521	609	116,9	407	65	16,0	16.801	472	2,8
Australija	3	597	-	521	600	115,2	384	48	12,5	16.797	432	2,6
Novi Zeland	9	-	-	-	9	-	-	3	-	4	3	75,0
Ostale zemlje	-	-	-	-	-	-	23	14	60,9	-	37	-
OSTALE ZEMLJE OKEANIJE I POLARNOG REGIONA	-	-	-	-	-	-	-	-	-	157	-	-
Neraspoređeno	-	-	-	3.450	-	-	87	15	17,2	3.826	101	2,6

Izvor: Baza podataka Uprave za indirektno/neizravno oporezivanje BiH

Prethodni podaci

TURIZAM

Turistički promet za februar / veljača 2024. godine
Kapaciteti, turisti i noćenja

	Dolasci turista				Noćenja turista			
	II 2024	II 2024 II 2023	I - II 2024	I - II 2024 I - II 2023	II 2024	II 2024 II 2023	I - II 2024	I - II 2024 I - II 2023
Dolasci i noćenja turista								
UKUPNO	5.573	168,3	11.829	144,9	13.513	125,2	28.844	108,8
Domaći	4.344	169,4	9.849	148,2	10.683	121,6	24.077	107,3
Strani	1.229	164,5	1.980	130,4	2.830	140,7	4.767	117,4
BROJ LEŽAJA	1.740							

Dolasci i noćenja turista prema vrstama objekata

UKUPNO	5.573	168,3	11.829	144,9	13.513	125,2	28.844	108,8
Hoteli i sličan smještaj	5.457	178,3	11.452	148,8	12.934	124,9	27.541	106,9
Odmarališta i slični objekti za kraći odmor	116	46,2	377	80,2	579	131,0	1.303	174,9
Kampovi i prostori za kampiranje	-	-	-	-	-	-	-	-
Ostali smještaj	-	-	-	-	-	-	-	-
DOMAĆI	4.344	169,4	9.849	148,2	10.683	121,6	24.077	107,3
Hoteli i sličan smještaj	4.304	182,8	9.638	154,4	10.612	124,9	23.767	108,5
Odmarališta i slični objekti za kraći odmor	40	19,05	211	52,2	71	24,7	310	58,5
Kampovi i prostori za kampiranje	-	-	-	-	-	-	-	-
Ostali smještaj	-	-	-	-	-	-	-	-
STRANI	1.229	164,5	1.980	130,4	2.830	140,7	4.767	117,4
Hoteli i sličan smještaj	1.153	163,3	1.814	124,9	2.322	125,0	3.774	98,2
Odmarališta i slični objekti za kraći odmor	76	185,37	166	251,5	508	-	993	-
Kampovi i prostori za kampiranje	-	-	-	-	-	-	-	-
Ostali smještaj	-	-	-	-	-	-	-	-

Dolasci i noćenja turista prema načinu dolaska

	Individualno				Organizirano			
	dolasci turista		noćenje turista		dolasci turista		noćenje turista	
	II 2024	Struktura %	II 2024	Struktura %	II 2024	Struktura %	II 2024	Struktura %
UKUPNO	5.165	92,7	12.520	92,7	408	7,3	993	7,3
Domaći	4.199	81,3	10.459	83,5	145	35,5	224	22,6
Strani	966	18,7	2.061	16,5	263	64,5	769	77,4

Svrha dolaska turista

	Poslovno				Ostalo			
	dolasci turista		noćenje turista		dolasci turista		noćenje turista	
	II 2024	Struktura %	II 2024	Struktura %	II 2024	Struktura %	II 2024	Struktura %
UKUPNO	840	15,1	1.749	12,9	4.733	84,9	11.764	87,1
Domaći	387	46,1	568	32,5	3.957	83,6	10.115	86,0
Strani	453	53,9	1.181	67,5	776	16,4	1.649	14,0

TURIZAM

Dolasci i noćenja turista po zemljama prebivališta

	Dolasci turista				Noćenja turista			
	II 2024	II 2024 II 2023	I - II 2024	I - II 2024 I - II 2023	II 2024	II 2024 II 2023	I - II 2024	I - II 2024 I - II 2023
UKUPNO STRANI	1.229	164,5	1.980	130,4	2.830	140,7	4.767	117,4
Albanija	1	-	2	25,0	1	-	3	37,5
Austrija	51	98,1	90	91,8	95	109,2	184	93,4
Belgija	1	16,7	2	20,0	1	5,6	2	8,7
Bugarska	10	-	18	-	16	-	37	-
Crna Gora	14	-	20	111,1	24	-	32	160,0
Češka	21	-	26	-	43	-	53	-
Danska	2	-	2	66,7	3	-	3	60,0
Estonija	-	-	-	-	-	-	-	-
Finska	2	200,0	4	-	2	200,0	4	-
Francuska	7	58,3	7	30,4	17	34,7	17	19,8
Grčka	2	-	3	-	8	-	10	-
Nizozemska	12	80,0	16	47,1	26	108,3	40	71,4
Hrvatska	379	193,4	692	165,6	757	195,6	1.339	147,1
Irska	2	100,0	5	250,0	19	-	40	-
Island	-	-	-	-	-	-	-	-
Italija	41	91,1	79	105,3	115	104,6	216	98,6
Kipar	-	-	-	-	-	-	-	-
Latvija	1	-	2	200,0	1	-	10	-
Litvanija	-	-	-	-	-	-	-	-
Luksemburg	1	100,0	1	100,0	1	50,0	1	50,0
Mađarska	9	60,0	13	52,0	11	42,3	15	34,9
Sjeverna Makedonija	10	31,3	14	24,6	23	5,9	29	4,1
Malta	-	-	-	-	-	-	-	-
Norveška	10	90,9	23	115,0	40	285,7	85	293,1
Njemačka	63	91,3	107	69,5	137	68,8	259	63,3
Poljska	18	225,0	25	192,3	47	-	81	-
Portugal / Portugaliya	1	33,3	1	33,3	1	3,2	1	3,2
Rumunija / Rumunjska	3	-	4	133,3	4	-	5	125,0
Rusija	3	60,0	6	66,7	3	33,3	13	65,0
Slovačka	15	150,0	15	115,4	37	115,6	37	100,0
Slovenija	159	227,1	219	147,0	315	291,7	412	168,9
Srbija	209	217,7	279	145,3	356	265,7	480	163,3
Španija / Španjolska	7	-	16	145,5	21	116,7	63	67,7
Švajcarska / Švicarska	11	84,6	28	96,6	33	173,7	65	100,0
Švedska	55	-	65	-	152	-	190	-
Turska	35	166,7	57	142,5	73	96,1	104	94,6
Ujedinjeno Kraljevstvo	8	-	11	-	25	-	71	-
Ukrajina	5	-	9	-	8	-	16	-
Ostale evropske zemlje	2	20,0	2	18,2	2	4,1	2	4,0
Egipat	-	-	-	-	-	-	-	-

TURIZAM

Dolasci i noćenja turista po zemljama prebivališta (nastavak)

	Dolasci turista				Noćenja turista			
	II 2024	II 2024 II 2023	I - II 2024	I - II 2024 I - II 2023	II 2024	II 2024 II 2023	I - II 2024	I - II 2024 I - II 2023
Južnoafrička Republika	-	-	-	-	-	-	-	-
Ostale afričke zemlje	1	33,3	1	20,0	1	6,3	1	3,5
Kanada	3	-	5	166,7	20	-	36	-
SAD	14	100,0	22	95,7	40	52,6	65	57,5
Ostale sjeverno - američke zemlje	-	-	2	-	-	-	2	-
Brazil	-	-	-	-	-	-	-	-
Ostale zemlje Južne i Srednje Amerike	-	-	-	-	-	-	-	-
Bahrein	-	-	-	-	-	-	-	-
Indija	-	-	-	-	-	-	-	-
Iran	-	-	-	-	-	-	-	-
Izrael	-	-	2	200,0	-	-	2	200,0
Japan	-	-	-	-	-	-	-	-
Južna Koreja	1	-	1	-	1	-	1	-
Katar	-	-	-	-	-	-	-	-
Narodna Republika Kina	1	33,3	4	133,3	3	4,8	40	64,5
Kuvajt	-	-	-	-	-	-	-	-
Malezija	-	-	-	-	-	-	-	-
Oman	-	-	-	-	-	-	-	-
Saudijska Arabija	6	-	9	225,0	8	266,7	11	36,7
Ujedinjeni Arapski Emirati	-	-	3	50,0	-	-	3	13,6
Ostale azijske zemlje	3	30,0	5	45,5	6	60,0	10	30,3
Australija	25	-	54	-	274	-	597	-
Novi Zeland	5	-	9	-	60	-	80	-
Ostale zemlje Okeanije	-	-	-	-	-	-	-	-

BOSANSKO - PODRINJSKI KANTON

PRIRODNO KRETANJE STANOVNIŠTVA I BRAKOVİ

Prirodno kretanje stanovništva i brakovi po mjestu uobičajenog stanovanja

Općina	Ukupno rođeni	Živo rođeni			Mrtvo rođeni	Mjesto porođaja			Umrli			Od toga						Zaključeni brakovi	Razvedeni brakovi
		ukupno	po spolu			u zdravstvenoj ustanovi	na drugom mjestu		ukupno	po spolu		umrla dojenčad			nasilne smrti				
			muški	ženski			sa stručnom pomoći	bez stručne pomoći		muški	ženski	ukupno	muški	ženski	ukupno	muški	ženski		

Za mjesec februar / veljača 2024. godine - prvi rezultati

UKUPNO	14	14	6	8	-	14	-	-	23	12	11	-	-	-	-	-	-	3	6
Foča	1	1	-	1	-	1	-	-	2	-	2	-	-	-	-	-	-	-	-
Grad Goražde	13	13	6	7	-	13	-	-	19	10	9	-	-	-	-	-	-	3	6
Pale	-	-	-	-	-	-	-	-	2	2	-	-	-	-	-	-	-	-	-

Za period januar / siječanj - februar / veljača 2024. godine - prvi rezultati

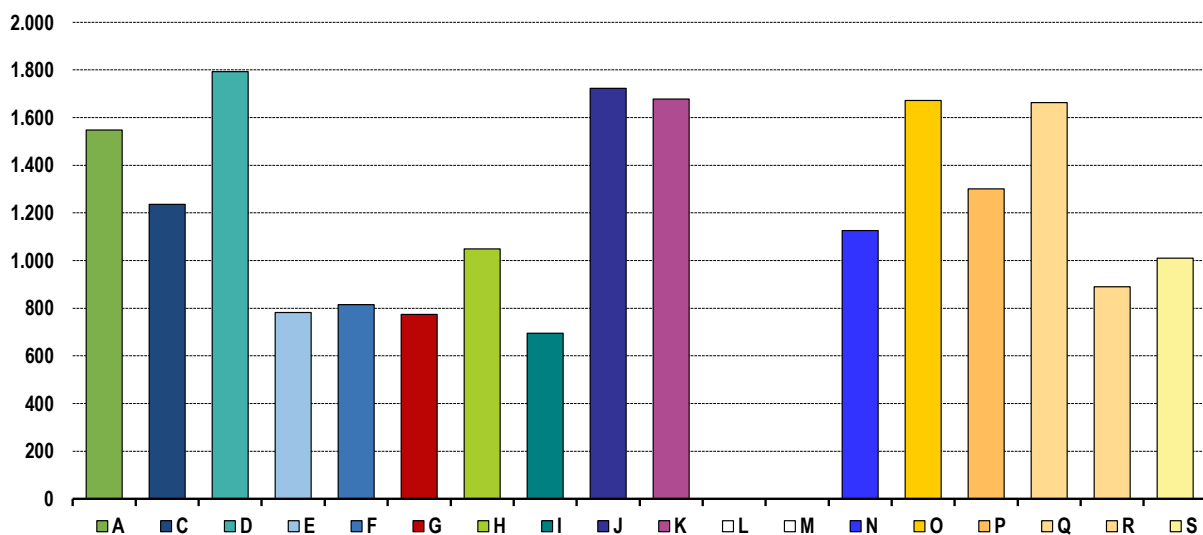
UKUPNO	35	35	20	15	-	35	-	-	43	20	23	-	-	-	-	-	-	6	7
Foča	4	4	2	2	-	4	-	-	5	1	4	-	-	-	-	-	-	-	-
Grad Goražde	31	31	18	13	-	31	-	-	36	17	19	-	-	-	-	-	-	6	7
Pale	-	-	-	-	-	-	-	-	2	2	-	-	-	-	-	-	-	-	-

PLAĆE

Prosječna mjesečna isplaćena neto i bruto plaća zaposlenih po područjima KD BiH 2010

	Prosječna neto plaća u KM					Prosječna bruto plaća u KM				
	Ø 2023	I 2024	II 2024	Index II 2024 / Ø 2023	Index II 2024 / I 2024	Ø 2023	I 2024	II 2024	Index II 2024 / Ø 2023	Index II 2024 / I 2024
UKUPNO	1.225	1.326	1.296	105,8	97,7	1.903	2.068	2.025	106,4	97,9
A Poljoprivreda, šumarstvo i ribolov	1.459	1.691	1.548	106,1	91,5	2.276	2.648	2.421	106,4	91,4
C Prerađivačka industrija	1.222	1.297	1.236	101,1	95,3	1.900	2.032	1.932	101,7	95,1
D Proizvodnja i snabdijevanje električnom energijom, plinom, parom i klimatizacija	1.900	2.060	1.793	94,4	87,0	2.982	3.238	2.810	94,2	86,8
E Snabdijevanje vodom; uklanjanje otpadnih voda, upravljanje otpadom te djelatnosti sanacije okoliša	773	828	782	101,2	94,4	1.182	1.271	1.199	101,4	94,3
F Građevinarstvo	805	839	815	101,2	97,1	1.231	1.269	1.233	100,2	97,2
G Trgovina na veliko i na malo; popravak motornih vozila i motocikala	777	806	774	99,6	96,0	1.190	1.236	1.186	99,7	96,0
H Prijevoz i skladištenje	1.012	1.046	1.049	103,7	100,3	1.555	1.608	1.614	103,8	100,4
I Djelatnosti pružanja smještaja te pripreme i usluživanja hrane (hotelijerstvo i ugostiteljstvo)	681	693	695	102,1	100,3	1.040	1.061	1.063	102,2	100,2
J Informacije i komunikacije	1.658	1.847	1.723	103,9	93,3	2.595	2.901	2.713	104,5	93,5
K Finansijske djelatnosti i djelatnosti osiguranja	1.756	1.670	1.678	95,6	100,5	2.768	2.626	2.640	95,4	100,5
L Poslovanje nekretninama	-	-	-	-	-	-	-	-	-	-
M Stručne, naučne i tehničke djelatnosti	-	-	-	-	-	-	-	-	-	-
N Administrativne i pomoćne uslužne djelatnosti	1.025	1.127	1.126	109,9	99,9	1.587	1.757	1.745	110,0	99,3
O Javna uprava i odbrana; obavezno socijalno osiguranje	1.495	1.643	1.672	111,8	101,8	2.331	2.571	2.618	112,3	101,8
P Obrazovanje	1.120	1.182	1.301	116,2	110,1	1.741	1.843	2.033	116,8	110,3
Q Djelatnosti zdravstvene i socijalne zaštite	1.422	1.736	1.663	116,9	95,8	2.220	2.646	2.608	117,5	98,6
R Umjetnost, zabava i rekreacija	827	917	890	107,6	97,1	1.275	1.415	1.378	108,1	97,4
S Ostale uslužne djelatnosti	916	989	1.010	110,3	102,1	1.398	1.515	1.549	110,8	102,2

Prosječna neto plaća u KM, februar / veljača 2024.



POLJOPRIVREDA, ŠUMARSTVO, RIBOLOV I OKOLIŠ

Brojno stanje stoke i stočna proizvodnja, 2023.

Brojno stanje stoke	Ukupno		2023 2022	Proizvodnja mlijeka, vune, jaja i meda	Ukupno		2023 2022
	2022	2023	2022		2022	2023	2022
Goveda	1.050	918	87,4	Broj muženih krava	842	736	87,4
Krave i steone junice	920	840	91,3	Kravlje mlijeko, (hilj./tis., litara)	1.996	1.737	87,0
Ovce	13.207	11.143	84,4	Po muženoj kravi, (litara)	2.370	2.360	99,6
Ovce za priplod	11.540	8.567	74,2	Broj muženih koza	410	367	89,5
Svinje	140	91	65,0	Kozije mlijeko, (hilj./tis., litara)	155	142	91,8
Krmače i suprasne nazimice	100	42	42,0	Po muženoj kozi, (litara)	378	388	102,6
Konji	98	91	92,9	Broj striženih ovaca	12.545	10.663	85,0
Kobile i ždrjebne omice	60	52	86,7	Vuna neprana, (tona)	24	21	86,5
Perad,	13	11	79,9	Po ovci, (kilograma)	1,9	1,9	101,8
(u hiljad./tisuć. grla)				Broj kokoši nosilica, (hilj./tis)	11	8	69,4
Koke nesilice,	11	8	69,4	Jaja (hilj./tis., komada)	2.217	1.541	69,5
(u hiljad./tisuć. grla)				Po kokoški, (komada)	200	200	100,2
Koze	650	579	89,1	Med, (tona)	34	22	62,9
Košnica pčela	5.885	4.330	73,6	Po košnici (kilograma)	5,8	5,0	85,4

Proizvodnja, prodaja i zalihe šumskih sortimenata

Februar / Veljača 2024. godine

000 m³

	Proizvodnja				Prodaja		Zalihe (stanje krajem mjeseca) 2024
	II		I - II		I - II		
	2023	2024	2023	2024	2023	2024	
UKUPNO	2369	4807	3320	7688	3320	7688	-
Trupci četinar/četinjača	15	43	15	74	15	74	-
Jamsko drvo četinar/četinjača	18	-	18	-	18	-	-
Ostalo dugo drvo četinar/četinjača	-	158	-	190	-	190	-
Prostorno drvo četinar/četinjača	46	-	46	-	46	-	-
Trupci lišćara/listača	309	612	443	1085	443	1085	-
Jamsko drvo lišćara/listača	-	-	-	-	-	-	-
Ostalo dugo drvo lišćara/listača	-	-	-	-	-	-	-
Prostorno drvo lišćara/listača	16	59	32	67	32	67	-
Ogrjevno drvo četinar/četinjača	-	-	-	-	-	-	-
Ogrjevno drvo lišćara/listača	1965	3935	2766	6272	2766	6272	-
Ostalo grubo obrađeno drvo ¹⁾	-	-	-	-	-	-	-

¹⁾ Uključuje sitno tehničko drvo, cijepane drvene motke i kolje

INDUSTRIJA

Indeks obima industrijske proizvodnje

Prema GIG, područjima i oblastima KD BiH 2010.

Februar / Veljača 2024. godine

	<u>II 2024</u> <u>Ø 2023</u>	<u>II 2024</u> <u>I 2024</u>	<u>II 2024</u> <u>II 2023</u>	<u>I - II 2024</u> <u>I - II 2023</u>
INDUSTRIJA UKUPNO	119,8	123,2	111,8	108,0
PREMA GLAVNIM INDUSTRIJSKIM GRUPACIJAMA				
AI Intermedijarni proizvodi	135,9	132,2	128,6	119,0
AE Energija	126,4	95,4	107,2	109,0
BB Kapitalni proizvodi	100,2	132,7	105,6	107,9
CD Trajni proizvodi za široku potrošnju	116,6	126,3	122,7	133,8
CN Netrajni proizvodi za široku potrošnju	72,0	78,8	50,7	58,4
PREMA PODRUČJIMA I OBLASTIMA KD-a				
B VAĐENJE RUDA I KAMENA	93,1	125,4	-*	-*
08 Vađenje ostalih ruda i kamena	93,1	125,4	-*	-*
C PRERAĐIVAČKA INDUSTRIJA	119,6	124,8	111,9	107,8
10 Proizvodnja prehrambenih proizvoda	79,4	105,4	97,6	92,0
11 Proizvodnja pića	97,8	122,3	89,6	83,1
13 Proizvodnja tekstila	72,4	76,8	50,3	58,1
14 Proizvodnja odjeće	85,1	137,6	49,7	55,9
20 Proizvodnja hemikalija i hemijskih proizvoda	109,8	100,4	108,3	107,8
22 Proizvodnja proizvoda od gume i plastičnih masa	143,8	108,9	115,2	120,1
23 Proizvodnja ostalih nemetalnih mineralnih proizvoda	76,2	130,1	-*	230,4
25 Proizvodnja gotovih metalnih proizvoda, osim mašina i opreme	134,8	153,4	130,8	128,4
31 Proizvodnja namještaja	116,6	126,3	122,7	133,8
32 Ostala prerađivačka industrija	-	-	-	-
D PROIZVODNJA I SNABDIJEVANJE/OPSKRBA ELEKTRIČNOM ENERGIJOM I PLINOM (OSIM 35.3)¹	126,4	95,4	107,2	109,0
35 Proizvodnja i snabdijevanje/opskrba električnom energijom i plinom (osim 35.3) ¹	126,4	95,4	107,2	109,0
1) Grana djelatnosti 35.3, Proizvodnja i snabdijevanje/opskrba parom i klimatizacija				
-* Indeks veći od 300,0				

VANJSKA TRGOVINA

Izvoz po područjima klasifikacije
djelatnosti KD BiH 2010
u 000 KMUvoz po područjima klasifikacije
djelatnosti KD BiH 2010
u 000 KM

	I 2024	II 2024	II 2024 I 2024	I - II 2023	I - II 2024	I-II 2024 I-II 2023	I 2024	II 2024	II 2024 I 2024	I - II 2023	I - II 2024	I-II 2024 I-II 2023
UKUPNO	21.848	24.105	110,3	40.046	45.954	114,8	10.542	13.137	124,6	22.856	23.679	103,6
A Poljoprivreda, šumarstvo i ribarstvo	214	206	96,2	364	421	115,6	82	64	78,5	86	147	170,9
B Vađenje rude i kamena	-	-	-	-	-	-	-	1	-	3	1	36,3
C Prerađivačka industrija	21.038	23.493	111,7	38.552	44.531	115,5	10.457	13.067	125,0	22.761	23.524	103,4
D Proizvodnja i snabdijevanje električnom energijom, gasom/plinom, parom i klimatizacija	-	-	-	-	-	-	-	-	-	-	-	-
Ostalo	596	406	68,1	1.130	1.002	88,6	3	4	161,2	6	7	111,6
Nerazvrstano po kategorijama	-	-	-	-	-	-	-	-	-	-	-	-

Izvor: Baza podataka Uprave za indirektno/neizravno oporezivanje BiH

Prethodni podaci

Izvoz po sektorima i odsjecima
SMTK - Rev. 4
u 000 KMUvoz po sektorima i odsjecima
SMTK - Rev. 4
u 000 KM

	I 2024	II 2024	II 2024 I 2024	I - II 2023	I - II 2024	I-II 2024 I-II 2023	I 2024	II 2024	II 2024 I 2024	I - II 2023	I - II 2024	I-II 2024 I-II 2023
UKUPNO	21.848	24.105	110,3	40.046	45.954	114,8	10.542	13.137	124,6	22.856	23.679	103,6
0 HRANA I ŽIVE ŽIVOTINJE	-	-	-	274	-	-	99	133	134,3	176	231	131,3
00 Žive životinje	-	-	-	-	-	-	-	-	-	-	-	-
01 Meso i mesne prerađevine	-	-	-	-	-	-	-	-	-	-	-	-
02 Mlijeko, mliječne prerađevine i jaja	-	-	-	-	-	-	-	-	-	-	-	-
03 Ribe, vodozemci i njihove prerađevine	-	-	-	-	-	-	-	-	-	-	-	-
04 Žitarice i proizvodi od žitarica	-	-	-	-	-	-	83	108	130,1	140	190	135,7
05 Voće i povrće	-	-	-	-	-	-	-	-	-	-	-	-
06 Šećer, šećerne prerađevine i med	-	-	-	-	-	-	-	-	-	-	-	-
07 Kafa, čaj, kakao i začini	-	-	-	274	-	-	-	-	-	-	-	-
08 Hrana za životinje	-	-	-	-	-	-	16	25	156,3	36	41	113,9
09 Ostali jestivi proizvodi	-	-	-	-	-	-	-	-	-	-	-	-
1 PIĆA I DUHAN	-	-	-	-	-	-	-	-	-	-	-	-
11 Pića	-	-	-	-	-	-	-	-	-	-	-	-
12 Duhan i proizvodi od duhana	-	-	-	-	-	-	-	-	-	-	-	-
2 SIROVE MATERIJE NEJESTIVE, OSIM GORIVA	810	612	75,6	1.252	1.423	113,7	-	1	-	9	1	11,1
21 Sirove kože i sirovo krzno	-	-	-	-	-	-	-	-	-	-	-	-
22 Uljano sjemenje i plodovi	-	-	-	-	-	-	-	-	-	-	-	-
23 Sirovi i sintetički kaučuk	-	-	-	-	-	-	-	-	-	1	-	-
24 Drvo i pluta	214	206	96,3	122	421	345,1	-	-	-	-	-	-
25 Celuloza i papirni otpaci	-	-	-	-	-	-	-	-	-	-	-	-
26 Sirova tekstilna vlakna i njihovi otpaci	-	-	-	-	-	-	-	-	-	-	-	-
27 Prirodna đubriva i minerali osim goriva	-	-	-	-	-	-	-	1	-	3	1	33,3
28 Metalne rude i otpaci od metala	596	406	68,1	1.130	1.002	88,7	-	-	-	-	-	-
29 Sirovine biljne i životinjske, ostale	-	-	-	-	-	-	-	-	-	5	-	-

VANJSKA TRGOVINA

Izvoz po sektorima i odsjecima
SMTK - Rev. 4 (nastavak)
u 000 KMUvoz po sektorima i odsjecima
SMTK - Rev. 4 (nastavak)
u 000 KM

	I 2024	II 2024	II 2024 I 2024	I - II 2023	I - II 2024	I-II 2024 I-II 2023	I 2024	II 2024	II 2024 I 2024	I - II 2023	I - II 2024	I-II 2024 I-II 2023
3 MINERALNA GORIVA, MAZIVA I SRODNI PROIZVODI	-	-	-	-	-	-	2	1	50,0	1	2	200,0
32 Ugalj, koks i briketi	-	-	-	-	-	-	-	-	-	-	-	-
33 Nafta i derivati od nafte	-	-	-	-	-	-	2	1	50,0	1	2	200,0
34 Prirodni i industrijski gas	-	-	-	-	-	-	-	-	-	-	-	-
35 Električna energija	-	-	-	-	-	-	-	-	-	-	-	-
4 ULJA, MASTI I VOSKOVI ŽIVOTINJSKOG ILI BILJNOG PORIJEKLA	-	-	-	-	-	-	-	-	-	-	-	-
41 Životinjska ulja i masti	-	-	-	-	-	-	-	-	-	-	-	-
42 Biljna ulja i masti, sirova i rafinirana	-	-	-	-	-	-	-	-	-	-	-	-
43 Prerađena biljna i životinjska ulja i masnoće	-	-	-	-	-	-	-	-	-	-	-	-
5 HEMIJSKI/KEMIJSKI PROIZVODI	6.484	8.153	125,7	7.867	14.637	186,1	1.690	2.561	151,5	4.637	4.250	91,7
51 Organske hemikalije/kemikalije	-	-	-	-	-	-	-	5	-	13	5	38,5
52 Anorganske hemikalije/kemikalije	-	-	-	-	-	-	-	13	-	-	13	-
53 Boje i štavila	-	-	-	-	-	-	15	30	200,0	60	45	75,0
54 Medicinski i farmaceutski proizvodi	-	-	-	-	-	-	-	-	-	-	-	-
55 Toaletni proizvodi i proizvodi za čišćenje	-	-	-	1	-	-	9	6	66,7	17	15	88,2
56 Vještačka đubriva	-	-	-	-	-	-	-	-	-	-	-	-
57 Plastične mase u primarnim oblicima	-	32	-	74	32	43,2	1.261	905	71,8	2.879	2.166	75,2
58 Plastične mase, ne-primarni oblici	-	31	-	52	31	59,6	145	97	66,9	248	241	97,2
59 Ostale hemikalije/kemikalije	6.484	8.090	124,8	7.740	14.574	188,3	260	1.505	578,8	1.420	1.765	124,3
6 INDUSTRIJSKI PROIZVODI, RAZVRSTANI UGLAVNOM PO VRSTI SIROVINA	3.573	3.097	86,7	7.587	6.670	87,9	6.170	6.397	103,7	14.438	12.567	87,0
61 Koža, krzno i proizvodi od kože i krzna	-	-	-	-	-	-	177	66	37,3	500	243	48,6
62 Guma i gumeni proizvodi	2	1	50,0	4	3	75,0	80	79	98,8	191	159	83,2
63 Proizvodi od drveta, osim namještaja	17	-	-	21	17	81,0	81	4	4,9	45	85	188,9
64 Papir, ljepenka i ostali slični proizvodi	-	1	-	1	1	100,0	7	101	-	92	108	117,4
65 Predivo, tkanine i tekstilni proizvodi	-	-	-	6	-	-	70	61	87,1	127	130	102,4
66 Proizvodi od nemetalnih minerala	-	-	-	2	-	-	-	26	-	79	26	32,9
67 Željezo i čelik	-	6	-	1	6	600,0	79	26	32,9	141	105	74,5
68 Obojeni metali	-	-	-	-	-	-	2.223	2.645	119,0	6.882	4.868	70,7
69 Metalni proizvodi	3.554	3.089	86,9	7.552	6.643	88,0	3.453	3.389	98,1	6.381	6.843	107,2
7 MAŠINE/STROJEVI I TRANSPORTNA SREDSTVA	3.186	3.627	113,8	4.419	6.814	154,2	2.207	3.244	147,0	2.562	5.450	212,7
71 Pogonske mašine i oprema	22	42	190,9	-	64	-	10	271	-	146	281	192,5
72 Mašine specijalizirane za određene industrije	-	8	-	-	8	-	73	1.541	-	527	1.614	306,3
73 Mašine za obradu metala	5	-	-	5	5	100,0	1.135	80	7,0	435	1.214	279,1
74 Ostale industrijske mašine i dijelovi	1.565	2.167	138,5	1.846	3.733	202,2	628	669	106,5	850	1.297	152,6
75 Kancelarijske mašine i mašine za automatsku obradu podataka	-	-	-	-	-	-	-	-	-	-	-	-
76 Telekomunikacijski aparati i aparati za snimanje	102	91	89,2	143	193	135,0	6	32	533,3	4	38	950,0
77 Električne mašine, aparati i uređaji	512	448	87,5	601	960	159,7	163	309	189,6	223	472	211,7
78 Drumaska vozila	980	871	88,9	1.824	1.851	101,5	192	342	178,1	377	534	141,6
79 Ostala transportna vozila	-	-	-	-	-	-	-	-	-	-	-	-
8 RAZNI INDUSTRIJSKI PROIZVODI	7.795	8.616	110,5	18.647	16.410	88,0	374	800	213,9	1.033	1.178	114,0
81 Montažne zgrade, sanitarni, rasvjetni i grijajući uređaji	-	22	-	15	22	146,7	13	14	107,7	36	26	72,2
82 Namještaj i njegovi dijelovi	563	342	60,7	1.908	905	47,4	51	118	231,4	7	169	-
83 Torbe, tašne, neseseri i slični proizvodi	-	-	-	-	-	-	-	-	-	-	-	-
84 Odjeća	86	285	331,4	235	371	157,9	12	177	-	264	189	71,6
85 Obuća	-	-	-	-	-	-	6	40	666,7	52	45	86,5
87 Naučni i kontrolni instrumenti	922	318	34,5	116	1.240	-	-	4	-	133	4	3,0
88 Fotografski i optički proizvodi, satovi	-	-	-	-	-	-	1	9	900,0	5	10	200,0
89 Ostali industrijski proizvodi	6.224	7.649	122,9	16.373	13.872	84,7	291	438	150,2	536	735	136,8
9 Proizvodi, nerazvrstani po kategorijama	-	-	-	-	-	-	-	-	-	-	-	-

Izvor: Baza podataka Uprave za indirektno/heizravno oporezivanje BiH

Prethodni podaci

Izvoz prema međunarodnoj klasifikaciji
Ekonomске namjene proizvoda (BEC) Rev. 4
u 000 KM

Uvoz prema međunarodnoj klasifikaciji
Ekonomске namjene proizvoda (BEC) Rev. 4
u 000 KM

	I 2024	II 2024	II 2024 I 2024	I - II 2023	I - II 2024	I-II 2024 I-II 2023	I 2024	II 2024	II 2024 I 2024	I - II 2023	I - II 2024	I-II 2024 I-II 2023
UKUPNO	21.848	24.105	110,3	40.046	45.954	114,8	10.542	13.137	124,6	22.856	23.679	103,6
1. Hrana i pića	-	-	-	275	-	-	83	108	130,1	140	190	135,7
2. Industrijski materijali	11.649	12.264	105,3	18.393	23.913	130,0	7.772	8.980	115,5	18.781	16.752	89,2
3. Goriva i maziva	-	-	-	33	-	-	9	1	11,1	24	10	41,7
4. Kapitalni proizvodi (osim transportnih sredstava), dijelovi i pribor	3.097	3.025	97,7	2.998	6.122	204,2	2.108	2.948	139,8	2.846	5.056	177,7
5. Transportna sredstva, njihovi dijelovi i pribor	980	872	89,0	1.877	1.852	98,7	194	343	176,8	377	537	142,4
6. Proizvodi za široku potrošnju	1.394	1.874	134,4	3.831	3.268	85,3	376	523	139,1	686	900	131,2
7. Proizvodi, drugdje nespomenuti	4.728	6.070	128,4	12.639	10.799	85,4	376	523	139,1	686	900	131,2

Izvor: Baza podataka Uprave za indirektno/heizravno oporezivanje BiH

Prethodni podaci

Izvoz po zemljama prema geografskim
zonama
u 000 KM

Uvoz po zemljama prema geografskim
zonama
u 000 KM

	I 2024	II 2024	II 2024 I 2024	I - II 2023	I - II 2024	I-II 2024 I-II 2023	I 2024	II 2024	II 2024 I 2024	I - II 2023	I - II 2024	I-II 2024 I-II 2023
UKUPNO	21.848	24.105	110,3	40.046	45.954	114,8	10.542	13.137	124,6	22.856	23.679	103,6
ZEMLJE EU	11.544	11.172	96,8	18.665	22.715	121,7	8.383	7.521	89,7	14.112	15.903	112,7
Austrija	1.062	1.015	95,6	3.236	2.077	64,2	499	416	83,4	1.381	914	66,2
Belgija	-	-	-	-	-	-	6	106	-	148	113	76,4
Bugarska	278	286	102,9	501	564	112,6	16	-	-	8	16	200,0
Češka	638	1.180	185,0	1.190	1.818	152,8	2.965	1.759	59,3	4.253	4.724	111,1
Kipar	-	-	-	-	-	-	-	-	-	-	-	-
Danska	-	-	-	-	-	-	-	-	-	2	-	-
Estonija	-	391	-	368	391	106,3	-	-	-	-	-	-
Finska	159	-	-	-	159	-	-	-	-	-	-	-
Francuska	503	387	76,9	464	890	191,8	125	91	72,8	51	216	423,5
Grčka	-	244	-	155	244	157,4	-	-	-	-	-	-
Hrvatska	194	446	229,9	294	639	217,3	14	490	-	52	505	971,2
Irska	159	192	120,8	-	351	-	-	-	-	-	-	-
Italija	39	54	138,5	188	94	50,0	131	209	159,5	186	340	182,8
Latvija (Letonija)	-	-	-	-	-	-	-	-	-	-	-	-
Litvanija	-	-	-	-	-	-	-	-	-	-	-	-
Luksemburg	-	-	-	-	-	-	-	-	-	-	-	-
Mađarska	79	772	977,2	493	851	172,6	2	35	-	39	37	94,9
Malta	-	-	-	-	-	-	-	2	-	-	2	-
Nizozemska	-	-	-	186	-	-	150	46	30,7	1	195	-
Njemačka	6.955	5.854	84,2	10.571	12.808	121,2	3.069	3.787	123,4	5.833	6.856	117,5
Poljska	134	-	-	3	134	-	36	55	152,8	102	91	89,2
Portugal	-	-	-	-	-	-	9	14	155,6	22	23	104,5

VANJSKA TRGOVINA

Izvoz po zemljama prema geografskim
zonama (nastavak)
u 000 KMUvoz po zemljama prema geografskim
zonama (nastavak)
u 000 KM

	I 2024	II 2024	II 2024 I 2024	I - II 2023	I - II 2024	I-II 2024 I-II 2023	I 2024	II 2024	II 2024 I 2024	I - II 2023	I - II 2024	I-II 2024 I-II 2023
Rumunija	619	240	38,8	358	859	239,9	-	21	-	-	21	-
Slovačka	17	61	358,8	197	78	39,6	6	321	-	1.659	326	19,7
Slovenija	121	48	39,7	206	169	82,0	1.246	28	2,2	146	1.274	872,6
Španija	587	-	-	255	587	230,2	17	48	282,4	10	64	640,0
Švedska	-	2	-	-	2	-	92	93	101,1	219	186	84,9
Ujedineno Kraljevstvo	-	-	-	-	-	-	-	-	-	-	-	-
ZEMLJE EFTE	456	105	23,0	266	561	210,9	13	95	730,8	267	108	40,4
Island	-	-	-	-	-	-	-	-	-	-	-	-
Lihtenštajn	-	7	-	178	7	3,9	-	-	-	-	-	-
Norveška	444	22	5,0	84	466	554,8	13	95	730,8	267	108	40,4
Švicarska	12	76	633,3	4	88	-	-	-	-	-	-	-
OSTALE EVROPSKE ZEMLJE	7.037	8.339	118,5	12.770	15.378	120,4	1.494	3.703	247,9	5.900	5.197	88,1
Albanija	230	282	122,6	244	513	210,2	-	-	-	-	-	-
Crna Gora	-	-	-	-	-	-	-	-	-	-	-	-
Kosovo	452	164	36,3	443	616	139,1	42	37	88,1	4	79	-
Sjeverna Makedonija	-	-	-	-	-	-	-	-	-	-	-	-
Ruska Federacija	1.744	3.024	173,4	4.320	4.769	110,4	499	1.170	234,5	2.848	1.669	58,6
Srbija	3.804	4.387	115,3	6.437	8.191	127,2	790	2.407	304,7	2.160	3.197	148,0
Turska	807	381	47,2	1.326	1.188	89,6	163	89	54,6	888	252	28,4
Ostale zemlje	-	101	-	-	101	-	-	-	-	-	-	-
AFRIKA	16	3	18,8	1.035	19	1,8	1	-	-	5	1	20,0
ZEMLJE SJEVERNE AFRIKE	-	-	-	-	-	-	1	-	-	-	1	-
OSTALE AFRIČKE ZEMLJE	16	3	18,8	1.035	19	1,8	-	-	-	5	-	-
AMERIKA	2.505	3.849	153,7	6.426	6.354	98,9	142	7	4,9	866	149	17,2
ZEMLJE SJEVERNE AMERIKE	2.505	3.848	153,6	6.243	6.353	101,8	142	6	4,2	866	148	17,1
Kanada	-	-	-	-	-	-	3	-	-	-	3	-
SAD	2.505	3.848	153,6	6.243	6.353	101,8	139	6	4,3	866	145	16,7
Ostale zemlje	-	-	-	-	-	-	-	-	-	-	-	-
ZEMLJE CENTRALNE AMERIKE I KARIBA	-	1	-	-	1	-	-	1	-	-	1	-
ZEMLJE JUŽNE AMERIKE	-	-	-	183	-	-	-	-	-	-	-	-
AZIJA	290	637	219,7	292	927	317,5	275	1.618	588,4	1.355	1.894	139,8
ZEMLJE BLISKOG I SREDNJEG ISTOKA	-	6	-	3	6	200,0	23	-	-	221	23	10,4
OSTALE ZEMLJE AZIJE	290	631	217,6	289	921	318,7	252	1.618	642,1	1.134	1.871	165,0
Indija	283	26	9,2	224	309	137,9	6	520	-	10	526	-
Japan	-	-	-	2	-	-	55	33	60,0	94	89	94,7
Kina	2	-	-	-	2	-	151	844	558,9	803	995	123,9
Malezija	-	-	-	-	-	-	-	-	-	-	-	-
Ostale zemlje	5	605	-	63	610	968,3	40	221	552,5	227	261	115,0
ZEMLJE OKEANIJE I POLARNOG REGIONA	-	-	-	592	-	-	-	-	-	-	-	-
AUSTRALIJA I NOVI ZELAND	-	-	-	592	-	-	-	-	-	-	-	-
Australija	-	-	-	592	-	-	-	-	-	-	-	-
Novi Zeland	-	-	-	-	-	-	-	-	-	-	-	-
Ostale zemlje	-	-	-	-	-	-	-	-	-	-	-	-
OSTALE ZEMLJE OKEANIJE I POLARNOG REGIONA	-	-	-	-	-	-	-	-	-	-	-	-
Neraspoređeno	-	-	-	-	-	-	234	193	82,5	351	427	121,7

Izvor: Baza podataka Uprave za indirektno/heizravno oporezivanje BiH

Prethodni podaci

TURIZAM

Turistički promet za februar / veljača 2024. godine
Kapaciteti, turisti i noćenja

	Dolasci turista				Noćenja turista			
	II 2024	II 2024 II 2023	I - II 2024	I - II 2024 I - II 2023	II 2024	II 2024 II 2023	I - II 2024	I - II 2024 I - II 2023
Dolasci i noćenja turista								
UKUPNO	161	130,9	295	145,3	558	126,5	983	115,8
Domaći	90	100,0	205	130,6	398	128,4	790	117,7
Strani	71	215,2	90	195,7	160	122,1	193	108,4
BROJ LEŽAJA	237							

Dolasci i noćenja turista prema vrstama objekata

UKUPNO	161	130,9	295	145,3	558	126,5	983	115,8
Hoteli i sličan smještaj	152	133,3	278	151,1	311	154,7	506	159,6
Odmarališta i slični objekti za kraći odmor	9	100,0	17	89,5	247	102,9	477	89,7
Kampovi i prostori za kampiranje	-	-	-	-	-	-	-	-
Ostali smještaj	-	-	-	-	-	-	-	-
DOMAĆI	90	100,0	205	130,6	398	128,4	790	117,7
Hoteli i sličan smještaj	82	100,0	189	135,0	180	183,7	342	172,7
Odmarališta i slični objekti za kraći odmor	8	100,0	16	94,1	218	102,8	448	94,7
Kampovi i prostori za kampiranje	-	-	-	-	-	-	-	-
Ostali smještaj	-	-	-	-	-	-	-	-
STRANI	71	215,2	90	195,7	160	122,1	193	108,4
Hoteli i sličan smještaj	70	218,8	89	202,3	131	127,2	164	137,8
Odmarališta i slični objekti za kraći odmor	1	100,0	1	50,0	29	103,6	29	49,2
Kampovi i prostori za kampiranje	-	-	-	-	-	-	-	-
Ostali smještaj	-	-	-	-	-	-	-	-

Dolasci i noćenja turista prema načinu dolaska

	Individualno				Organizirano			
	dolasci turista		noćenje turista		dolasci turista		noćenje turista	
	II 2024	Struktura %	II 2024	Struktura %	II 2024	Struktura %	II 2024	Struktura %
UKUPNO	159	98,8	514	92,1	2	1,2	44	7,9
Domaći	88	55,3	354	68,9	2	100,0	44	100,0
Strani	71	44,7	160	31,1	-	-	-	-

Svrha dolaska turista

	Poslovno				Ostalo			
	dolasci turista		noćenje turista		dolasci turista		noćenje turista	
	II 2024	Struktura %	II 2024	Struktura %	II 2024	Struktura %	II 2024	Struktura %
UKUPNO	103	64,0	386	69,2	58	36,0	172	30,8
Domaći	70	68,0	324	83,9	20	34,5	74	43,0
Strani	33	32,0	62	16,1	38	65,5	98	57,0

TURIZAM

Dolasci i noćenja turista po zemljama prebivališta

	Dolasci turista				Noćenja turista			
	II 2024	II 2024 II 2023	I - II 2024	I - II 2024 I - II 2023	II 2024	II 2024 II 2023	I - II 2024	I - II 2024 I - II 2023
UKUPNO STRANI	71	215,2	90	195,7	160	122,1	193	108,4
Albanija	-	-	-	-	-	-	-	-
Austrija	11	-	11	275,0	19	-	19	271,4
Belgija	-	-	-	-	-	-	-	-
Bugarska	3	-	3	-	7	-	7	-
Crna Gora	1	100,0	1	50,0	29	103,6	29	49,2
Češka	-	-	-	-	-	-	-	-
Danska	-	-	-	-	-	-	-	-
Estonija	-	-	-	-	-	-	-	-
Finska	-	-	-	-	-	-	-	-
Francuska	6	120,0	11	220,0	6	120,0	11	220,0
Grčka	-	-	-	-	-	-	-	-
Nizozemska	-	-	-	-	-	-	-	-
Hrvatska	1	100,0	3	-	1	100,0	3	-
Irska	-	-	-	-	-	-	-	-
Island	-	-	-	-	-	-	-	-
Italija	1	-	1	-	1	-	1	-
Kipar	-	-	-	-	-	-	-	-
Latvija	-	-	-	-	-	-	-	-
Litvanija	-	-	-	-	-	-	-	-
Luksemburg	-	-	-	-	-	-	-	-
Mađarska	-	-	-	-	-	-	-	-
Sjeverna Makedonija	-	-	-	-	-	-	-	-
Malta	-	-	-	-	-	-	-	-
Norveška	-	-	-	-	-	-	-	-
Njemačka	14	-	19	271,4	32	-	43	-
Poljska	-	-	-	-	-	-	-	-
Portugal / Portugalija	-	-	-	-	-	-	-	-
Rumunija / Rumunjska	-	-	-	-	-	-	-	-
Rusija	1	-	1	-	1	-	1	-
Slovačka	-	-	-	-	-	-	-	-
Slovenija	11	-	12	-	16	-	17	-
Srbija	15	115,4	17	130,8	27	69,2	29	74,4
Španija / Španjolska	-	-	-	-	-	-	-	-
Švajcarska / Švicarska	-	-	-	-	-	-	-	-
Švedska	-	-	-	-	-	-	-	-
Turska	7	140,0	11	220,0	21	45,7	33	71,7
Ujedinjeno Kraljevstvo	-	-	-	-	-	-	-	-
Ukrajina	-	-	-	-	-	-	-	-
Ostale evropske zemlje	-	-	-	-	-	-	-	-
Egipat	-	-	-	-	-	-	-	-

TURIZAM

Dolasci i noćenja turista po zemljama prebivališta (nastavak)

	Dolasci turista				Noćenja turista			
	II 2024	II 2024 II 2023	I - II 2024	I - II 2024 I - II 2023	II 2024	II 2024 II 2023	I - II 2024	I - II 2024 I - II 2023
Južnoafrička Republika	-	-	-	-	-	-	-	-
Ostale afričke zemlje	-	-	-	-	-	-	-	-
Kanada	-	-	-	-	-	-	-	-
SAD	-	-	-	-	-	-	-	-
Ostale sjeverno - američke zemlje	-	-	-	-	-	-	-	-
Brazil	-	-	-	-	-	-	-	-
Ostale zemlje Južn i Srednje Amerike	-	-	-	-	-	-	-	-
Bahrein	-	-	-	-	-	-	-	-
Indija	-	-	-	-	-	-	-	-
Iran	-	-	-	-	-	-	-	-
Izrael	-	-	-	-	-	-	-	-
Japan	-	-	-	-	-	-	-	-
Južna Koreja	-	-	-	-	-	-	-	-
Katar	-	-	-	-	-	-	-	-
Narodna Republika Kina	-	-	-	-	-	-	-	-
Kuvajt	-	-	-	-	-	-	-	-
Malezija	-	-	-	-	-	-	-	-
Oman	-	-	-	-	-	-	-	-
Saudijska Arabija	-	-	-	-	-	-	-	-
Ujedinjeni Arapski Emirati	-	-	-	-	-	-	-	-
Ostale azijske zemlje	-	-	-	-	-	-	-	-
Australija	-	-	-	-	-	-	-	-
Novi Zeland	-	-	-	-	-	-	-	-
Ostale zemlje Okeanije	-	-	-	-	-	-	-	-

SREDNJOBOSANSKI KANTON

PRIRODNO KRETANJE STANOVNIŠTVA I BRAKOVI

Prirodno kretanje stanovništva i brakovi po mjestu uobičajenog stanovanja

Općina	Ukupno rođeni	Živo rođeni			Mrtvo rođeni	Mjesto porođaja			Umrli			Od toga						Zaključeni brakovi	Razvedeni brakovi
		ukupno	po spolu			u zdravstvenoj ustanovi	na drugom mjestu		ukupno	po spolu		umrla dojenčad			nasilne smrti				
			muški	ženski			sa stručnom pomoći	bez stručne pomoći		muški	ženski	ukupno	muški	ženski	ukupno	muški	ženski		

Za mjesec februar / veljača 2024. godine - prvi rezultati

UKUPNO	115	115	64	51	-	113	2	-	225	112	113	-	-	-	2	2	-	64	17
Bugojno	10	10	7	3	-	10	-	-	34	11	23	-	-	-	-	-	-	12	5
Busovača	7	7	5	2	-	7	-	-	16	9	7	-	-	-	-	-	-	5	-
Dobretići	-	-	-	-	-	-	-	-	1	1	-	-	-	-	-	-	-	-	-
Donji Vakuf	7	7	4	3	-	7	-	-	15	8	7	-	-	-	-	-	-	3	2
Fojnica	5	5	2	3	-	5	-	-	10	4	6	-	-	-	-	-	-	6	-
Gornji Vakuf Uskoplje	5	5	2	3	-	5	-	-	20	13	7	-	-	-	-	-	-	5	-
Jajce	12	12	6	6	-	12	-	-	23	15	8	-	-	-	1	1	-	3	-
Kiseljak	16	16	9	7	-	16	-	-	19	8	11	-	-	-	-	-	-	4	-
Kreševo	3	3	1	2	-	3	-	-	8	3	5	-	-	-	-	-	-	-	-
Novi Travnik	11	11	6	5	-	11	-	-	16	7	9	-	-	-	-	-	-	8	1
Travnik	26	26	17	9	-	25	1	-	44	24	20	-	-	-	1	1	-	13	7
Vitez	13	13	5	8	-	12	1	-	19	9	10	-	-	-	-	-	-	5	2

Za period januar / siječanj - februar / veljača 2024. godine - prvi rezultati

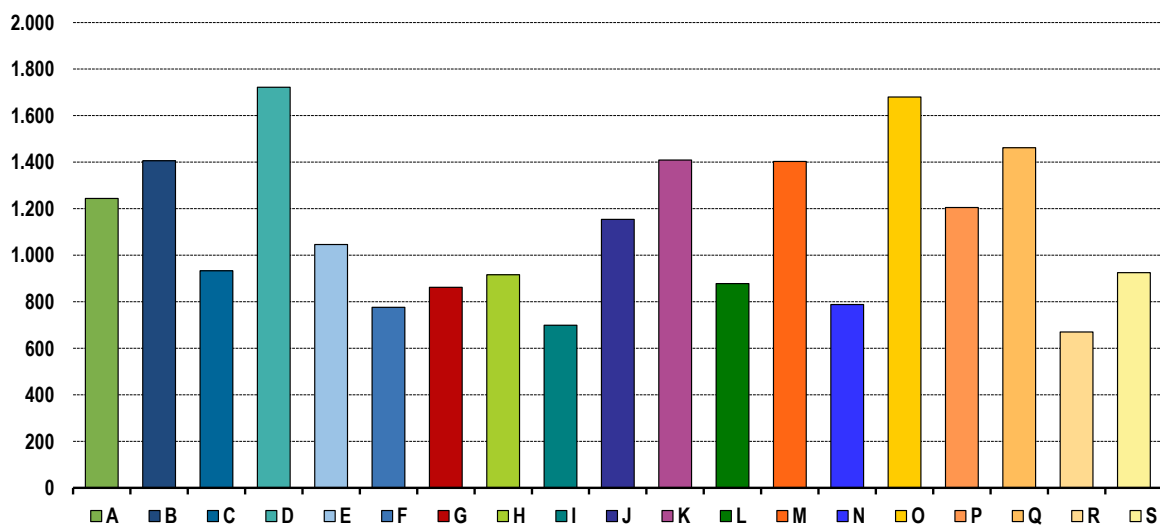
UKUPNO	219	219	120	99	-	217	2	-	405	208	197	-	-	-	4	4	-	112	33
Bugojno	24	24	15	9	-	24	-	-	69	32	37	-	-	-	-	-	-	26	8
Busovača	14	14	9	5	-	14	-	-	23	14	9	-	-	-	-	-	-	7	1
Dobretići	-	-	-	-	-	-	-	-	1	1	-	-	-	-	-	-	-	-	-
Donji Vakuf	19	19	12	7	-	19	-	-	21	11	10	-	-	-	1	1	-	8	3
Fojnica	9	9	4	5	-	9	-	-	26	16	10	-	-	-	-	-	-	8	1
Gornji Vakuf Uskoplje	8	8	4	4	-	8	-	-	24	17	7	-	-	-	-	-	-	7	1
Jajce	28	28	13	15	-	28	-	-	43	24	19	-	-	-	1	1	-	5	3
Kiseljak	21	21	12	9	-	21	-	-	26	9	17	-	-	-	-	-	-	4	1
Kreševo	3	3	1	2	-	3	-	-	12	5	7	-	-	-	-	-	-	-	-
Novi Travnik	24	24	12	12	-	24	-	-	32	13	19	-	-	-	-	-	-	11	1
Travnik	46	46	28	18	-	45	1	-	89	45	44	-	-	-	1	1	-	29	10
Vitez	23	23	10	13	-	22	1	-	39	21	18	-	-	-	1	1	-	7	4

PLAĆE

Prosječna mjesečna isplaćena neto i bruto plaća zaposlenih po područjima KD BiH 2010

	Prosječna neto plaća u KM					Prosječna bruto plaća u KM				
	Ø 2023	I 2024	II 2024	Index II 2024 / Ø 2023	Index II 2024 / I 2024	Ø 2023	I 2024	II 2024	Index II 2024 / Ø 2023	Index II 2024 / I 2024
UKUPNO	1.030	1.093	1.080	104,9	98,8	1.584	1.683	1.662	104,9	98,8
A Poljoprivreda, šumarstvo i ribolov	1.083	1.260	1.244	114,9	98,7	1.661	1.951	1.926	116,0	98,7
B Vađenje ruda i kamena	1.361	1.414	1.406	103,3	99,4	2.203	2.351	2.347	106,5	99,8
C Prerađivačka industrija	889	945	933	104,9	98,7	1.324	1.406	1.388	104,8	98,7
D Proizvodnja i snabdijevanje električnom energijom, plinom, parom i klimatizacija	1.778	1.868	1.722	96,9	92,2	2.775	2.923	2.687	96,8	91,9
E Snabdijevanje vodom; uklanjanje otpadnih voda, upravljanje otpadom te djelatnosti sanacije okoliša	1.018	1.074	1.046	102,8	97,4	1.581	1.714	1.599	101,1	93,3
F Građevinarstvo	751	795	776	103,3	97,6	1.150	1.204	1.184	103,0	98,3
G Trgovina na veliko i na malo; popravak motornih vozila i motocikala	824	874	862	104,6	98,6	1.280	1.361	1.338	104,5	98,3
H Prijevoz i skladištenje	884	913	916	103,6	100,3	1.369	1.420	1.427	104,2	100,5
I Djelatnosti pružanja smještaja te pripreme i usluživanja hrane (hotelijerstvo i ugostiteljstvo)	681	735	699	102,6	95,1	1.053	1.129	1.073	101,9	95,0
J Informacije i komunikacije	1.098	1.197	1.154	105,1	96,4	1.715	1.876	1.791	104,4	95,5
K Finansijske djelatnosti i djelatnosti osiguranja	1.521	1.562	1.409	92,6	90,2	2.378	2.423	2.200	92,5	90,8
L Poslovanje nekretninama	821	903	878	106,9	97,2	1.262	1.469	1.442	114,3	98,2
M Stručne, naučne i tehničke djelatnosti	1.560	1.486	1.403	89,9	94,4	2.444	2.315	2.193	89,7	94,7
N Administrativne i pomoćne uslužne djelatnosti	747	786	788	105,5	100,3	1.144	1.214	1.218	106,5	100,3
O Javna uprava i odbrana; obavezno socijalno osiguranje	1.574	1.638	1.680	106,7	102,6	2.451	2.561	2.628	107,2	102,6
P Obrazovanje	1.145	1.182	1.205	105,2	101,9	1.783	1.843	1.880	105,4	102,0
Q Djelatnosti zdravstvene i socijalne zaštite	1.432	1.604	1.462	102,1	91,1	2.256	2.482	2.261	100,2	91,1
R Umjetnost, zabava i rekreacija	643	645	670	104,2	103,9	989	1.014	1.043	105,5	102,9
S Ostale uslužne djelatnosti	820	873	925	112,8	106,0	1.245	1.339	1.403	112,7	104,8

Prosječna neto plaća u KM, februar / veljača 2024.



POLJOPRIVREDA, ŠUMARSTVO, RIBOLOV I OKOLIŠ

Brojno stanje stoke i stočna proizvodnja, 2023.

Brojno stanje stoke	Ukupno		2023 2022	Proizvodnja mlijeka, vune, jaja i meda	Ukupno		2023 2022
	2022	2023			2022	2023	
Goveda	26.832	27.322	101,8	Broj muženih krava	16.038	16.212	101,1
Krave i steone junice	18.733	18.951	101,2	Kravlje mlijeko, (hilj./tis., litara)	35.255	37.008	105,0
Ovce	90.300	93.569	103,6	Po muženoj kravi, (litara)	2.198	2.283	103,8
Ovce za priplod	73.653	75.503	102,5	Broj muženih ovaca	64.235	69.111	107,6
Svinje	11.300	11.740	103,9	Ovčije mlijeko, (hilj./tis., litara)	4.357	4.361	100,1
Krmače i suprasne nazimice	2.299	2.522	109,7	Po muženoj ovci, (litara)	68	63	93,0
Konji	945	976	103,3	Broj muženih koza	3.217	3.285	102,1
Kobile i ždrjebne omice	366	391	106,8	Kozije mlijeko, (hilj./tis., litara)	491	497	101,0
Perad,	200	198	99,1	Po muženoj kozi, (litara)	153	151	99,0
(u hiljad./tisuć. grla)				Broj striženih ovaca	84.130	86.411	102,7
Koke nesilice,	155	149	96,2	Vuna neprana, (tona)	153	157	102,7
(u hiljad./tisuć. grla)				Po ovci, (kilograma)	1,8	1,8	100,0
Koze	4.467	4.516	101,1	Broj kokoši nosilica, (hilj./tis.)	157	150	95,3
Košnica pčela	21.655	21.941	101,3	Jaja (hilj./tis., komada)	29.906	29.277	97,9
				Po kokoški, (komada)	190	195	102,7
				Med, (tona)	188	190	101,3
				Po košnici (kilograma)	8,7	8,7	100,0

Proizvodnja, prodaja i zalihe šumskih sortimenata

Februar / Veljača 2024. godine

000 m³

	Proizvodnja				Prodaja		Zalihe (stanje krajem mjeseca) 2024
	II		I - II		I - II		
	2023	2024	2023	2024	2023	2024	
UKUPNO	37	48	64	86	57	76	19
Trupci četinar/četinjača	16	23	30	39	28	33	8
Jamsko drvo četinar/četinjača	1	2	2	3	2	3	1
Ostalo dugo drvo četinar/četinjača	-	0	-	0	-	0	-
Prostorno drvo četinar/četinjača	4	7	8	13	6	14	3
Trupci lišćara/listača	5	4	8	9	8	7	1
Jamsko drvo lišćara/listača	-	-	-	-	-	-	-
Ostalo dugo drvo lišćara/listača	-	-	-	-	-	-	-
Prostorno drvo lišćara/listača	-	-	-	-	-	-	-
Ogrjevno drvo četinar/četinjača	0	0	0	0	0	0	0
Ogrjevno drvo lišćara/listača	10	12	16	22	14	18	6
Ostalo grubo obrađeno drvo ¹⁾	-	-	-	-	-	-	-

¹⁾ Ukjučuje sitno tehničko drvo, cijepane drvene motke i kolje

INDUSTRIJA

Indeks obima industrijske proizvodnje

Prema GIG, područjima i oblastima KD BiH 2010.

Februar / Veljača 2024. godine

	<u>II 2024</u> Ø 2023	<u>XI 2023</u> I 2024	<u>II 2024</u> II 2023	<u>I - II 2024</u> I - II 2023
INDUSTRIJA UKUPNO	98,9	111,3	101,9	98,3
PREMA GLAVNIM INDUSTRIJSKIM GRUPACIJAMA				
AI Intermedijami proizvodi	105,0	111,2	112,7	106,0
AE Energija	97,7	93,5	98,6	95,9
BB Kapitalni proizvodi	100,4	119,5	90,3	93,2
CD Trajni proizvodi za široku potrošnju	115,8	119,8	106,9	107,3
CN Netrajni proizvodi za široku potrošnju	79,5	105,1	90,5	86,9
PREMA PODRUČJIMA I OBLASTIMA KD-a				
B VAĐENJE RUDA I KAMENA	93,7	132,2	87,9	77,2
05 Vađenje ugljena i lignita	84,3	120,2	75,5	70,8
07 Vađenje metalnih ruda	117,3	148,8	109,6	96,9
08 Vađenje ostalih ruda i kamena	91,2	132,2	90,0	75,3
C PRERAĐIVAČKA INDUSTRIJA	99,1	112,1	102,7	100,3
10 Proizvodnja prehrambenih proizvoda	81,6	103,2	104,9	87,8
11 Proizvodnja pića	78,2	112,0	114,9	111,9
13 Proizvodnja tekstila	108,5	205,9	127,0	77,1
14 Proizvodnja odjeće	80,5	96,3	74,8	87,3
15 Proizvodnja kože i srodnih proizvoda	72,4	116,5	62,3	60,3
16 Prerada drva i proizvoda od drva i pluta, osim namještaja; proizvodnja predmeta od slame i pletarskih materijala	102,9	109,4	95,4	96,6
17 Proizvodnja papira i proizvoda od papira	73,4	60,7	67,2	110,0
18 Štampanje i umnožavanje snimljenih zapisa	134,7	102,7	194,6	234,1
20 Proizvodnja hemikalija i hemijskih proizvoda	108,4	157,0	117,2	108,1
21 Proizvodnja osnovnih farmaceutskih proizvoda i farmaceutskih preparata	25,8	27,3	20,5	54,9
22 Proizvodnja proizvoda od gume i plastičnih masa	97,1	100,6	125,6	112,2
23 Proizvodnja ostalih nemetalnih mineralnih proizvoda	99,6	145,3	141,1	114,6
24 Proizvodnja baznih metala	76,7	129,0	129,4	20,4
25 Proizvodnja gotovih metalnih proizvoda, osim mašina i opreme	102,3	98,4	104,5	107,6
28 Proizvodnja mašina i uređaja, d.n.	131,8	132,9	114,2	121,3
29 Proizvodnja motornih vozila, prikolica i poluprikolica	110,4	136,9	101,7	114,0
30 Proizvodnja ostalih prijevoznih sredstava	8,1	7,2	38,4	—*
31 Proizvodnja namještaja	119,2	124,1	106,8	105,5
32 Ostala prerađivačka industrija	97,4	92,2	68,4	78,1
D PROIZVODNJA I SNABDIJEVANJE/OPSKRBA ELEKTRIČNOM ENERGIJOM I PLINOM (OSIM 35.3)¹	100,7	89,7	105,3	101,9
35 Proizvodnja i snabdijevanje/opskrba električnom energijom i plinom (osim 35.3) ¹	100,7	89,7	105,3	101,9

—* Indeks veći od 300,0

VANJSKA TRGOVINA

Izvoz po područjima klasifikacije
djelatnosti KD BiH 2010
u 000 KMUvoz po područjima klasifikacije
djelatnosti KD BiH 2010
u 000 KM

	I 2024	II 2024	II 2024 I 2024	I - II 2023	I - II 2024	I-II 2024 I-II 2023	I 2024	II 2024	II 2024 I 2024	I - II 2023	I - II 2024	I-II 2024 I-II 2023
UKUPNO	66.893	75.353	112,6	142.655	142.246	99,7	84.158	108.233	128,6	176.060	192.390	109,3
A Poljoprivreda, šumarstvo i ribarstvo	116	456	392,1	243	572	235,4	2.667	3.072	115,2	5.699	5.739	100,7
B Vađenje rude i kamena	206	306	148,3	905	512	56,5	149	300	200,8	387	449	116,0
C Prerađivačka industrija	64.272	71.833	111,8	136.666	136.105	99,6	79.946	102.878	128,7	166.608	182.823	109,7
D Proizvodnja i snabdijevanje električnom energijom, gasom/plinom, parom i klimatizacija	-	-	-	-	-	-	-	-	-	-	-	-
Ostalo	2.298	2.759	120,1	4.841	5.057	104,5	1.395	1.984	142,2	3.367	3.379	100,4
Nerazvrstano po kategorijama	-	-	-	-	-	-	-	-	-	-	-	-

Izvor: Baza podataka Uprave za indirektno/neizravno oporezivanje BiH

Prethodni podaci

Izvoz po sektorima i odsjecima
SMTK - Rev. 4
u 000 KMUvoz po sektorima i odsjecima
SMTK - Rev. 4
u 000 KM

	I 2024	II 2024	II 2024 I 2024	I - II 2023	I - II 2024	I-II 2024 I-II 2023	I 2024	II 2024	II 2024 I 2024	I - II 2023	I - II 2024	I-II 2024 I-II 2023
UKUPNO	66.893	75.353	112,6	142.655	142.246	99,7	84.158	108.233	128,6	176.060	192.390	109,3
0 HRANA I ŽIVE ŽIVOTINJE	1.141	3.312	290,3	3.886	4.452	114,6	11.335	13.149	116,0	19.907	24.484	123,0
00 Žive životinje	-	-	-	-	-	-	118	447	378,8	1.169	565	48,3
01 Meso i mesne prerađevine	132	274	207,6	239	406	169,9	4.659	5.856	125,7	8.346	10.515	126,0
02 Mlijeko, mliječne prerađevine i jaja	332	646	194,6	836	977	116,9	-	6	-	122	6	4,9
03 Ribe, vodozemci i njihove prerađevine	-	-	-	-	-	-	-	-	-	-	-	-
04 Žitarice i proizvodi od žitarica	74	38	51,4	62	112	180,6	938	841	89,7	1.214	1.779	146,5
05 Voće i povrće	521	2.173	417,1	2.526	2.694	106,7	852	1.162	136,4	1.566	2.014	128,6
06 Šećer, šećerne prerađevine i med	1	1	100,0	4	2	50,0	833	629	75,5	1.599	1.462	91,4
07 Kafa, čaj, kakao i začini	4	52	-	4	56	-	1.703	1.945	114,2	3.287	3.648	111,0
08 Hrana za životinje	-	-	-	-	-	-	-	89	-	99	89	89,9
09 Ostali jestivi proizvodi	77	128	166,2	215	205	95,3	2.232	2.174	97,4	2.505	4.406	175,9
1 PIČA I DUHAN	2.063	2.469	119,7	2.969	4.532	152,6	5.527	6.930	125,4	10.677	12.457	116,7
11 Pića	2.063	2.469	119,7	2.969	4.532	152,6	5.527	6.930	125,4	10.677	12.457	116,7
12 Duhan i proizvodi od duhana	-	-	-	-	-	-	-	-	-	-	-	-
2 SIROVE MATERIJE NEJESTIVE, OSIM GORIVA	5.265	7.004	133,0	14.140	12.267	86,8	2.448	3.734	152,5	5.542	6.183	111,6
21 Sirove kože i sirovo krzno	-	83	-	120	83	69,2	194	385	198,5	474	578	121,9
22 Uljano sjemenje i plodovi	-	-	-	-	-	-	128	222	173,4	167	351	210,2
23 Sirovi i sintetički kaučuk	-	1	-	2	1	50,0	75	83	110,7	86	159	184,9
24 Drvo i pluta	2.812	3.751	133,4	8.105	6.562	81,0	623	990	158,9	1.497	1.613	107,7
25 Celuloza i papirni otpaci	162	191	117,9	238	353	148,3	-	2	-	7	2	28,6
26 Sirova tekstilna vlakna i njihovi otpaci	-	1	-	-	1	-	11	4	36,4	35	15	42,9
27 Prirodna đubriva i minerali osim goriva	143	209	146,2	460	352	76,5	144	289	200,7	387	433	111,9
28 Metalne rude i otpaci od metala	2.148	2.768	128,9	5.215	4.915	94,2	1.201	1.664	138,6	2.810	2.865	102,0
29 Sirovine biljne i životinjske, ostale	-	-	-	-	-	-	72	95	131,9	79	167	211,4

Izvoz po sektorima i odsjecima
SMTK - Rev. 4 (nastavak)
u 000 KMUvoz po sektorima i odsjecima
SMTK - Rev. 4 (nastavak)
u 000 KM

	I 2024	II 2024	II 2024 I 2024	I - II 2023	I - II 2024	I-II 2024 I-II 2023	I 2024	II 2024	II 2024 I 2024	I - II 2023	I - II 2024	I-II 2024 I-II 2023
3 MINERALNA GORIVA, MAZIVA I SRODNI PROIZVODI	41	54	131,7	21	95	452,4	3.409	4.051	118,8	7.538	7.460	99,0
32 Ugalj, koks i briketi	41	54	131,7	-	95	-	-	10	-	-	10	-
33 Nafta i derivati od nafte	-	-	-	21	-	-	3.409	4.025	118,1	7.443	7.434	99,9
34 Prirodni i industrijski gas	-	-	-	-	-	-	-	16	-	95	16	16,8
35 Električna energija	-	-	-	-	-	-	-	-	-	-	-	-
4 ULJA, MASTI I VOSKOVI ŽIVOTINJSKOG ILI BILJNOG PORIJEKLA	-	-	-	-	-	-	231	213	92,2	301	443	147,2
41 Životinjska ulja i masti	-	-	-	-	-	-	99	100	101,0	114	199	174,6
42 Biljna ulja i masti, sirova i rafinirana	-	-	-	-	-	-	112	106	94,6	185	217	117,3
43 Prerađena biljna i životinjska ulja i masnoće	-	-	-	-	-	-	20	7	35,0	2	27	-
5 HEMIJSKI/KEMIJSKI PROIZVODI	580	829	142,9	1.986	1.410	71,0	7.333	10.305	140,5	15.040	17.638	117,3
51 Organske hemikalije/kemikalije	-	-	-	-	-	-	203	52	25,6	187	255	136,4
52 Anorganske hemikalije/kemikalije	-	-	-	1	-	-	2	33	-	63	34	54,0
53 Boje i štavila	11	4	36,4	46	15	32,6	902	1.089	120,7	1.144	1.992	174,1
54 Medicinski i farmaceutski proizvodi	48	83	172,9	75	132	176,0	68	22	32,4	141	89	63,1
55 Toaletni proizvodi i proizvodi za čišćenje	339	346	102,1	926	685	74,0	2.768	3.229	116,7	4.382	5.997	136,9
56 Vještačka đubriva	-	-	-	-	-	-	42	145	345,2	114	187	164,0
57 Plastične mase u primarnim oblicima	13	-	-	28	13	46,4	1.254	2.915	232,5	3.353	4.169	124,3
58 Plastične mase, ne-primarni oblici	141	369	261,7	816	510	62,5	1.638	2.113	129,0	4.050	3.751	92,6
59 Ostale hemikalije/kemikalije	28	27	96,4	94	55	58,5	456	707	155,0	1.606	1.164	72,5
6 INDUSTRIJSKI PROIZVODI, RAZVRSTANI UGLAVNOM PO VRSTI SIROVINA	14.175	17.758	125,3	31.009	31.934	103,0	23.162	29.960	129,3	56.614	53.123	93,8
61 Koža, krzno i proizvodi od kože i krzna	369	440	119,2	1.088	809	74,4	856	1.763	206,0	4.391	2.619	59,6
62 Guma i gumeni proizvodi	183	121	66,1	183	304	166,1	402	477	118,7	695	880	126,6
63 Proizvodi od drveta, osim namještaja	3.706	4.587	123,8	7.592	8.293	109,2	1.219	1.122	92,0	2.386	2.341	98,1
64 Papir, ljepenka i ostali slični proizvodi	19	197	-	79	217	274,7	1.167	1.410	120,8	2.745	2.577	93,9
65 Predivo, tkanine i tekstilni proizvodi	972	878	90,3	2.347	1.850	78,8	3.291	4.785	145,4	11.599	8.076	69,6
66 Proizvodi od nemetalnih minerala	1.466	1.954	133,3	2.614	3.420	130,8	2.252	3.239	143,8	6.019	5.491	91,2
67 Željezo i čelik	43	89	207,0	98	132	134,7	8.258	9.336	113,1	16.825	17.594	104,6
68 Obojeni metali	16	81	506,3	211	97	46,0	2.305	3.214	139,4	4.063	5.519	135,8
69 Metalni proizvodi	7.401	9.411	127,2	16.797	16.812	100,1	3.412	4.614	135,2	7.891	8.026	101,7
7 MAŠINE/STROJEVI I TRANSPORTNA SREDSTVA	22.972	22.858	99,5	31.375	45.832	146,1	23.726	26.867	113,2	38.234	50.593	132,3
71 Pogonske mašine i oprema	2	16	800,0	5	18	360,0	78	269	344,9	353	347	98,3
72 Mašine specijalizirane za određene industrije	10.523	9.582	91,1	13.895	20.104	144,7	4.437	2.693	60,7	5.517	7.130	129,2
73 Mašine za obradu metala	326	403	123,6	761	730	95,9	2.118	434	20,5	1.425	2.552	179,1
74 Ostale industrijske mašine i dijelovi	3.414	2.890	84,7	2.453	6.304	257,0	3.832	5.579	145,6	9.110	9.411	103,3
75 Kancelarijske mašine i mašine za automatsku obradu podataka	50	284	568,0	182	334	183,5	2.482	2.052	82,7	3.815	4.534	118,8
76 Telekomunikacijski aparati i aparati za snimanje zvuka	306	757	247,4	28	1.063	-	3.429	4.084	119,1	6.295	7.513	119,3
77 Električne mašine, aparati i uređaji	420	679	161,7	801	1.099	137,2	3.532	5.468	154,8	5.611	9.000	160,4
78 Drumsko vozila	7.673	7.861	102,5	13.012	15.535	119,4	3.818	6.253	163,8	6.068	10.071	166,0
79 Ostala transportna vozila	258	386	149,6	238	645	271,0	-	35	-	40	35	87,5
8 RAZNI INDUSTRIJSKI PROIZVODI	20.656	21.069	102,0	57.268	41.724	72,9	6.987	13.024	186,4	22.207	20.009	90,1
81 Montažne zgrade, sanitarni, rasvjetni i grijajući uređaji	1.089	1.216	111,7	6.292	2.305	36,6	847	840	99,2	2.032	1.686	83,0
82 Namještaj i njegovi dijelovi	4.961	6.491	130,8	11.612	11.452	98,6	1.019	1.700	166,8	2.402	2.719	113,2
83 Torbe, tašne, neseseri i slični proizvodi	98	158	161,2	512	257	50,2	26	260	-	95	286	301,1
84 Odjeća	4.113	3.473	84,4	8.534	7.587	88,9	689	2.975	431,8	3.212	3.663	114,0
85 Obuća	5.743	6.684	116,4	24.636	12.428	50,4	1.220	2.027	166,1	6.918	3.247	46,9
87 Naučni i kontrolni instrumenti	27	46	170,4	30	73	243,3	282	348	123,4	1.095	630	57,5
88 Fotografski i optički proizvodi, satovi	1	-	-	3	1	33,3	33	256	775,8	99	290	292,9
89 Ostali industrijski proizvodi	4.624	3.001	64,8	5.649	7.621	134,9	2.871	4.618	160,8	6.354	7.488	117,8
9 Proizvodi, nerazvrstani po kategorijama	-	-	-	1	-	-	-	-	-	-	-	-

Izvor: Baza podataka Uprave za indirektno/neizravno oporezivanje BiH
Prethodni podaci

Izvoz prema međunarodnoj klasifikaciji
Ekonomске namjene proizvoda (BEC) Rev. 4Uvoz prema međunarodnoj klasifikaciji
Ekonomске namjene proizvoda (BEC) Rev. 4

u 000 KM

u 000 KM

	I 2024	II 2024	<u>II 2024</u> I 2024	I - II 2023	I - II 2024	<u>I-II 2024</u> I-II 2023	I 2024	II 2024	<u>II 2024</u> I 2024	I - II 2023	I - II 2024	<u>I-II 2024</u> I-II 2023
UKUPNO	66.893	75.353	112,6	142.655	142.246	99,7	84.158	108.233	128,6	176.060	192.390	109,3
1. Hrana i pića	3.204	5.782	180,5	6.854	8.986	131,1	17.125	20.312	118,6	30.705	37.437	121,9
2. Industrijski materijali	20.282	24.274	119,7	45.571	44.557	97,8	30.317	40.795	134,6	72.653	71.112	97,9
3. Goriva i maziva	217	390	179,7	1.242	607	48,9	3.504	4.117	117,5	7.647	7.621	99,7
4. Kapitalni proizvodi (osim transportnih sredstava), dijelovi i pribor	15.499	15.473	99,8	23.659	30.973	130,9	17.126	18.047	105,4	29.663	35.173	118,6
5. Transportna sredstva, njihovi dijelovi i pribor	8.003	8.300	103,7	13.250	16.303	123,0	4.523	6.873	152,0	6.972	11.396	163,5
6. Proizvodi za široku potrošnju	16.788	19.718	117,5	50.619	36.504	72,1	11.503	18.089	157,3	28.420	29.591	104,1
7. Proizvodi, drugdje nespomenuti	2.900	1.416	48,8	1.460	4.316	295,6	60	-	-	-	60	-

Izvor: Baza podataka Uprave za indirektno/neizravno oporezivanje BiH

Prethodni podaci

Izvoz po zemljama prema geografskim
zonama
u 000 KMUvoz po zemljama prema geografskim
zonama
u 000 KM

	I 2024	II 2024	<u>II 2024</u> I 2024	I - II 2023	I - II 2024	<u>I-II 2024</u> I-II 2023	I 2024	II 2024	<u>II 2024</u> I 2024	I - II 2023	I - II 2024	<u>I-II 2024</u> I-II 2023
UKUPNO	66.893	75.353	112,6	142.655	142.246	99,7	84.158	108.233	128,6	176.060	192.390	109,3
ZEMLJE EU	60.205	65.310	108,5	129.923	125.514	96,6	54.650	67.566	123,6	118.444	122.214	103,2
Austrija	6.547	7.307	111,6	18.736	13.854	73,9	2.753	4.157	151,0	7.864	6.909	87,9
Belgija	265	21	7,9	479	286	59,7	1.813	512	28,2	792	2.325	293,6
Bugarska	-	235	-	92	235	255,4	2.284	4.131	180,9	1.134	6.415	565,7
Češka	903	683	75,6	1.733	1.587	91,6	1.710	1.352	79,1	2.064	3.061	148,3
Kipar	-	-	-	-	-	-	-	-	-	-	-	-
Danska	135	420	311,1	1.133	555	49,0	70	66	94,3	83	135	162,7
Estonija	-	-	-	-	-	-	2	-	-	4	2	50,0
Finska	-	-	-	3	-	-	2	3	150,0	215	5	2,3
Francuska	1.293	1.788	138,3	4.434	3.080	69,5	1.358	1.361	100,2	3.150	2.718	86,3
Grčka	24	14	58,3	16	38	237,5	1.413	404	28,6	901	1.817	201,7
Hrvatska	6.534	7.569	115,8	11.836	14.103	119,2	7.604	9.077	119,4	12.381	16.682	134,7
Irska	-	-	-	-	-	-	34	55	161,8	199	90	45,2
Italija	4.919	5.483	111,5	20.553	10.402	50,6	7.488	11.743	156,8	31.733	19.232	60,6
Latvija (Letonija)	101	111	109,9	98	212	216,3	119	67	56,3	75	185	246,7
Litvanija	101	-	-	-	101	-	65	15	23,1	3	81	-
Luksemburg	3	23	766,7	7.867	26	0,3	64	53	82,8	172	116	67,4
Mađarska	841	760	90,4	1.826	1.601	87,7	1.619	1.081	66,8	2.044	2.701	132,1
Malta	-	-	-	-	-	-	-	-	-	-	-	-
Nizozemska	122	299	245,1	249	421	169,1	2.447	3.292	134,5	2.826	5.739	203,1
Njemačka	19.827	22.715	114,6	35.125	42.542	121,1	12.743	16.261	127,6	26.250	29.004	110,5
Poljska	2.461	1.857	75,5	2.647	4.317	163,1	3.762	5.018	133,4	10.027	8.780	87,6
Portugal	145	137	94,5	526	282	53,6	185	42	22,7	596	228	38,3

VANJSKA TRGOVINA

Izvoz po zemljama prema geografskim
zonama (nastavak)
u 000 KMUvoz po zemljama prema geografskim
zonama (nastavak)
u 000 KM

	I 2024	II 2024	II 2024 I 2024	I - II 2023	I - II 2024	I-II 2024 I-II 2023	I 2024	II 2024	II 2024 I 2024	I - II 2023	I - II 2024	I-II 2024 I-II 2023
Rumunija	166	280	168,7	1.122	446	39,8	564	799	141,7	1.357	1.362	100,4
Slovačka	2.302	2.137	92,8	2.395	4.439	185,3	1.012	469	46,3	1.150	1.480	128,7
Slovenija	12.398	11.502	92,8	15.574	23.900	153,5	4.689	5.925	126,4	10.370	10.614	102,4
Španija	449	982	218,7	959	1.431	149,2	529	1.072	202,6	1.455	1.601	110,0
Švedska	669	987	147,5	2.520	1.656	65,7	321	611	190,3	1.599	932	58,3
Ujedineno Kraljevstvo	-	-	-	-	-	-	-	-	-	-	-	-
ZEMLJE EFTE	1.385	1.716	123,9	3.891	3.100	79,7	2.115	2.539	120,0	1.474	4.655	315,8
Island	-	-	-	-	-	-	-	-	-	-	-	-
Lihtenštajn	5	16	320,0	53	21	39,6	1.098	1.410	128,4	4	2.508	-
Norveška	894	1.203	134,6	2.606	2.096	80,4	996	1.053	105,7	1.448	2.049	141,5
Švicarska	486	497	102,3	1.232	983	79,8	21	76	361,9	22	98	445,5
OSTALE EVROPSKE ZEMLJE	5.028	6.754	134,3	7.321	11.783	160,9	10.451	14.804	141,7	18.371	25.255	137,5
Albanija	379	700	184,7	935	1.079	115,4	17	272	-	58	289	498,3
Crna Gora	149	209	140,3	105	359	341,9	41	96	234,1	3	137	-
Kosovo	188	509	270,7	791	697	88,1	638	1.095	171,6	1.409	1.733	123,0
Sjeverna Makedonija	-	-	-	-	-	-	7	59	842,9	7	66	942,9
Ruska Federacija	2.449	3.050	124,5	3.697	5.499	148,7	4.611	4.958	107,5	6.208	9.569	154,1
Srbija	341	544	159,5	584	885	151,5	4.681	7.770	166,0	9.687	12.451	128,5
Turska	1.522	1.742	114,5	546	3.264	597,8	200	277	138,5	572	477	83,4
Ostale zemlje	-	-	-	663	-	-	256	277	108,2	427	533	124,8
AFRIKA	-	141	-	285	141	49,5	334	464	138,9	1.007	800	79,4
ZEMLJE SJEVERNE AFRIKE	-	141	-	160	141	88,1	235	262	111,5	595	498	83,7
OSTALE AFRIČKE ZEMLJE	-	-	-	125	-	-	99	202	204,0	412	302	73,3
AMERIKA	91	911	-	79	1.002	-	1.456	2.116	145,3	3.257	3.572	109,7
ZEMLJE SJEVERNE AMERIKE	91	838	920,9	18	929	-	185	781	422,2	562	966	171,9
Kanada	-	-	-	-	-	-	37	37	100,0	43	74	172,1
SAD	91	838	920,9	18	929	-	148	744	502,7	519	892	171,9
Ostale zemlje	-	-	-	-	-	-	-	-	-	-	-	-
ZEMLJE CENTRALNE AMERIKE I KARIBA	-	-	-	-	-	-	249	564	226,5	965	813	84,2
ZEMLJE JUŽNE AMERIKE	-	73	-	61	73	119,7	1.022	771	75,4	1.730	1.793	103,6
AZIJA	184	521	283,2	1.025	706	68,9	15.146	20.712	136,7	33.186	35.857	108,0
ZEMLJE BLISKOG I SREDNJEG ISTOKA	184	316	171,7	710	501	70,6	725	1.179	162,6	2.331	1.905	81,7
OSTALE ZEMLJE AZIJE	-	205	-	315	205	65,1	14.421	19.533	135,4	30.855	33.952	110,0
Indija	-	83	-	-	83	-	564	394	69,9	1.991	958	48,1
Japan	-	-	-	-	-	-	244	378	154,9	647	622	96,1
Kina	-	29	-	-	29	-	10.573	14.715	139,2	22.986	25.288	110,0
Malezija	-	-	-	-	-	-	11	13	118,2	21	23	109,5
Ostale zemlje	-	93	-	315	93	29,5	3.029	4.033	133,1	5.210	7.061	135,5
ZEMLJE OKEANIJE I POLARNOG REGIONA	-	-	-	24	-	-	-	-	-	-	-	-
AUSTRALIJA I NOVI ZELAND	-	-	-	24	-	-	-	-	-	-	-	-
Australija	-	-	-	24	-	-	-	-	-	-	-	-
Novi Zeland	-	-	-	-	-	-	-	-	-	-	-	-
Ostale zemlje	-	-	-	-	-	-	-	-	-	-	-	-
OSTALE ZEMLJE OKEANIJE I POLARNOG REGIONA	-	-	-	-	-	-	-	-	-	-	-	-
Neraspoređeno	-	-	-	107	-	-	6	32	533,3	321	37	11,5

Izvor: Baza podataka Uprave za indirektno/neizravno oporezivanje BiH

Prethodni podaci

TURIZAM

Turistički promet za februar / veljača 2024. godine
Kapaciteti, turisti i noćenja

	Dolasci turista				Noćenja turista			
	II 2024	II 2024 II 2023	I - II 2024	I - II 2024 I - II 2023	II 2024	II 2024 II 2023	I - II 2024	I - II 2024 I - II 2023

Dolasci i noćenja turista

UKUPNO	3.685	76,7	8.539	100,1	7.220	69,2	17.177	94,2
Domaći	2.803	86,1	6.819	114,8	5.381	86,5	13.524	116,8
Strani	882	57,0	1.720	66,4	1.839	43,6	3.653	54,8
BROJ LEŽAJA	2.324							

Dolasci i noćenja turista prema vrstama objekata

UKUPNO	3.685	76,7	8.539	100,1	7.220	69,2	17.177	94,2
Hoteli i sličan smještaj	3.614	79,1	8.363	104,8	7.103	70,4	16.883	97,4
Odmarališta i slični objekti za kraći odmor	71	30,9	176	32,1	117	33,3	294	32,5
Kampovi i prostori za kampiranje	-	-	-	-	-	-	-	-
Ostali smještaj	-	-	-	-	-	-	-	-
DOMAĆI	2.803	86,1	6.819	114,8	5.381	86,5	13.524	116,8
Hoteli i sličan smještaj	2.747	89,3	6.683	121,2	5.279	88,7	13.298	122,3
Odmarališta i slični objekti za kraći odmor	56	31,1	136	32,1	102	37,6	226	32,3
Kampovi i prostori za kampiranje	-	-	-	-	-	-	-	-
Ostali smještaj	-	-	-	-	-	-	-	-
STRANI	882	57,0	1.720	66,4	1.839	43,6	3.653	54,8
Hoteli i sličan smještaj	867	57,9	1.680	68,1	1.824	44,1	3.585	55,5
Odmarališta i slični objekti za kraći odmor	15	30,0	40	32,3	15	18,8	68	33,0
Kampovi i prostori za kampiranje	-	-	-	-	-	-	-	-
Ostali smještaj	-	-	-	-	-	-	-	-

Dolasci i noćenja turista prema načinu dolaska

	Individualno				Organizirano			
	dolasci turista		noćenje turista		dolasci turista		noćenje turista	
	II 2024	Struktura %	II 2024	Struktura %	II 2024	Struktura %	II 2024	Struktura %
UKUPNO	3.568	96,8	6.910	95,7	117	3,2	310	4,3
Domaći	2.713	76,0	5.126	74,2	90	76,9	255	82,3
Strani	855	24,0	1.784	25,8	27	23,1	55	17,7

Svrha dolaska turista

	Poslovno				Ostalo			
	dolasci turista		noćenje turista		dolasci turista		noćenje turista	
	II 2024	Struktura %	II 2024	Struktura %	II 2024	Struktura %	II 2024	Struktura %
UKUPNO	927	25,2	1.922	26,6	2.758	74,8	5.298	73,4
Domaći	768	82,8	1.570	81,7	2.035	73,8	3.811	71,9
Strani	159	17,2	352	18,3	723	26,2	1.487	28,1

TURIZAM

Dolasci i noćenja turista po zemljama prebivališta

	Dolasci turista				Noćenja turista			
	II 2024	II 2024 II 2023	I - II 2024	I - II 2024 I - II 2023	II 2024	II 2024 II 2023	I - II 2024	I - II 2024 I - II 2023
UKUPNO STRANI	882	57,0	1.720	66,4	1.839	43,6	3.653	54,8
Albanija	9	-	11	-	12	-	14	-
Austrija	40	41,2	87	47,8	77	26,7	169	36,7
Belgija	-	-	2	25,0	-	-	3	9,1
Bugarska	7	100,0	12	120,0	10	125,0	19	145,2
Crna Gora	-	-	11	29,0	-	-	24	32,9
Češka	6	120,0	9	180,0	10	200,0	18	-
Danska	9	100,0	10	90,9	27	50,9	28	47,5
Estonija	-	-	-	-	-	-	-	-
Finska	-	-	7	-	-	-	20	-
Francuska	5	50,0	7	33,3	7	50,0	11	25,6
Grčka	3	-	3	-	7	-	7	-
Nizozemska	6	18,2	15	38,5	10	6,5	23	14,2
Hrvatska	428	46,8	831	60,2	841	34,0	1.750	48,2
Irska	1	-	1	-	1	-	1	-
Island	-	-	-	-	-	-	-	-
Italija	15	50,0	25	53,2	35	52,2	53	46,9
Kipar	-	-	-	-	-	-	-	-
Latvija	-	-	-	-	-	-	-	-
Litvanija	-	-	-	-	-	-	-	-
Luksemburg	-	-	-	-	-	-	-	-
Mađarska	1	33,3	11	122,2	1	33,3	19	100,0
Sjeverna Makedonija	6	85,7	8	57,1	7	35,0	11	39,3
Malta	-	-	-	-	-	-	-	-
Norveška	-	-	-	-	-	-	-	-
Njemačka	77	122,2	124	89,9	241	117,6	352	101,4
Poljska	2	-	5	250,0	2	-	6	-
Portugal / Portugalija	-	-	-	-	-	-	-	-
Rumunija / Rumunjska	7	175,0	10	90,9	40	-	69	222,6
Rusija	2	40,0	7	100,0	2	40,0	19	146,2
Slovačka	-	-	3	27,3	-	-	9	33,3
Slovenija	70	83,3	126	63,0	144	64,3	239	55,3
Srbija	59	88,1	121	67,6	134	83,8	259	56,2
Španija / Španjolska	-	-	-	-	-	-	-	-
Švajcarska / Švicarska	18	120,0	32	145,5	46	184,0	75	156,3
Švedska	9	150,0	11	84,6	10	166,7	15	79,0
Turska	20	142,9	35	134,6	26	23,6	70	35,2
Ujedinjeno Kraljevstvo	-	-	6	46,2	-	-	27	135,0
Ukrajina	-	-	-	-	-	-	-	-
Ostale evropske zemlje	17	188,9	20	133,3	42	-	46	242,1
Egipat	-	-	-	-	-	-	-	-

TURIZAM

Dolasci i noćenja turista po zemljama prebivališta (nastavak)

	Dolasci turista				Noćenja turista			
	II 2024	II 2024 II 2023	I - II 2024	I - II 2024 I - II 2023	II 2024	II 2024 II 2023	I - II 2024	I - II 2024 I - II 2023
Južnoafrička Republika	-	-	-	-	-	-	-	-
Ostale afričke zemlje	1	-	1	100,0	2	-	2	100,0
Kanada	3	-	3	150,0	6	200,0	6	150,0
SAD	8	160,0	23	191,7	12	240,0	33	235,7
Ostale sjeverno - američke zemlje	-	-	-	-	-	-	-	-
Brazil	-	-	-	-	-	-	-	-
Ostale zemlje Južne i Srednje Amerike	-	-	9	25,0	-	-	35	27,1
Bahrein	-	-	-	-	-	-	-	-
Indija	1	100,0	2	100,0	1	100,0	3	75,0
Iran	-	-	2	-	-	-	6	-
Izrael	-	-	-	-	-	-	-	-
Japan	-	-	1	50,0	-	-	1	11,1
Južna Koreja	-	-	-	-	-	-	-	-
Katar	4	-	5	-	4	-	6	-
Narodna Republika Kina	5	-	11	-	9	-	16	-
Kuvajt	-	-	5	-	-	-	5	250,0
Malezija	-	-	-	-	-	-	-	-
Oman	2	5,4	29	64,4	2	4,4	34	63,0
Saudijska Arabija	17	-	40	-	28	-	67	-
Ujedinjeni Arapski Emirati	5	100,0	12	46,2	5	62,5	21	43,8
Ostale azijske zemlje	9	225,0	13	-	12	-	25	-
Australija	10	100,0	14	100,0	26	63,4	37	77,1
Novi Zeland	-	-	-	-	-	-	-	-
Ostale zemlje Okeanije	-	-	-	-	-	-	-	-

HERCEGOVAČKO - NERETVANSKI KANTON

PRIRODNO KRETANJE STANOVNIŠTVA I BRAKOVI

Prirodno kretanje stanovništva i brakovi po mjestu uobičajenog stanovanja

Općina	Ukupno rođeni	Živorodeni			Mrtvorodeni	Mjesto porođaja			Umrli			Od toga						Zaključeni brakovi	Razvedeni brakovi
		ukupno	po spolu			u zdravstvenoj ustanovi	na drugom mjestu		ukupno	po spolu		umrla dojenčad			nasilne smrti				
			muški	ženski			sa stručnom pomoći	bez stručne pomoći		muški	ženski	ukupno	muški	ženski	ukupno	muški	ženski		

Za mjesec februar/ veljača 2024. godine - prvi rezultati

UKUPNO	111	111	48	63	-	111	-	-	191	98	93	3	1	2	1	-	1	42	4
Čitluk	16	16	8	8	-	16	-	-	9	6	3	-	-	-	-	-	-	2	-
Grad Čapljina	7	7	6	1	-	7	-	-	18	8	10	-	-	-	-	-	-	7	-
Grad Konjic	9	9	2	7	-	9	-	-	20	9	11	-	-	-	-	-	-	4	-
Grad Mostar	64	64	27	37	-	64	-	-	106	57	49	3	1	2	-	-	-	25	4
Grad Stolac	4	4	-	4	-	4	-	-	13	8	5	-	-	-	-	-	-	-	-
Jablanica	4	4	3	1	-	4	-	-	11	3	8	-	-	-	1	-	1	3	-
Neum	2	2	1	1	-	2	-	-	5	4	1	-	-	-	-	-	-	-	-
Prozor	5	5	1	4	-	5	-	-	9	3	6	-	-	-	-	-	-	1	-
Ravno	-	-	-	-	-	-	-	-	-	-	-	-	-	-	-	-	-	-	-

Za period januar / siječanj - februar / veljača 2024. godine - prvi rezultati

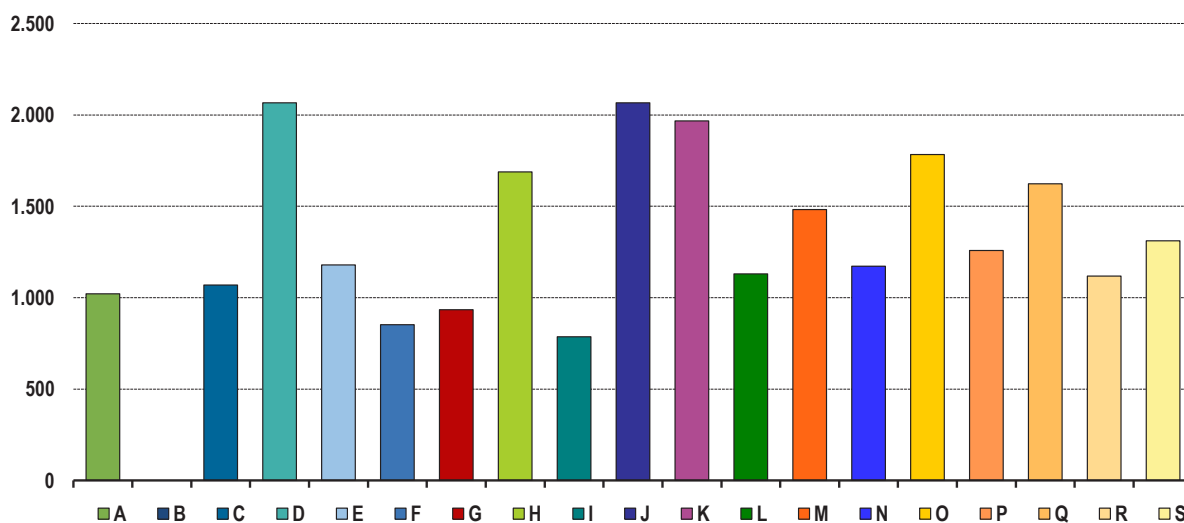
UKUPNO	213	211	108	103	2	213	-	-	374	196	178	5	2	3	1	-	1	72	5
Čitluk	22	22	13	9	-	22	-	-	23	13	10	-	-	-	-	-	-	4	-
Grad Čapljina	17	17	11	6	-	17	-	-	39	21	18	-	-	-	-	-	-	7	1
Grad Konjic	20	20	7	13	-	20	-	-	34	15	19	-	-	-	-	-	-	10	-
Grad Mostar	126	125	64	61	1	126	-	-	213	118	95	5	2	3	-	-	-	43	4
Grad Stolac	9	9	3	6	-	9	-	-	21	10	11	-	-	-	-	-	-	-	-
Jablanica	7	6	5	1	1	7	-	-	21	8	13	-	-	-	1	-	1	4	-
Neum	3	3	1	2	-	3	-	-	5	4	1	-	-	-	-	-	-	1	-
Prozor	9	9	4	5	-	9	-	-	18	7	11	-	-	-	-	-	-	3	-
Ravno	-	-	-	-	-	-	-	-	-	-	-	-	-	-	-	-	-	-	-

PLAĆE

Prosječna mjesečna isplaćena neto i bruto plaća zaposlenih po područjima KD BiH 2010

	Prosječna neto plaća u KM					Prosječna bruto plaća u KM				
	Ø 2023	I 2024	II 2024	Index II 2024 / Ø 2023	Index II 2024 / I 2024	Ø 2023	I 2024	II 2024	Index II 2024 / Ø 2023	Index II 2024 / I 2024
UKUPNO	1.327	1.407	1.375	103,6	97,7	2.072	2.203	2.151	103,8	97,6
A Poljoprivreda, šumarstvo i ribolov	927	995	1.021	110,1	102,6	1.439	1.544	1.564	108,7	101,3
B Vađenje ruda i kamena	549	-	-	-	-	838	-	-	-	-
C Prerađivačka industrija	1.056	1.087	1.069	101,2	98,3	1.623	1.676	1.638	100,9	97,7
D Proizvodnja i snabdijevanje električnom energijom, plinom, parom i klimatizacija	2.113	2.244	2.066	97,8	92,1	3.434	3.657	3.368	98,1	92,1
E Snabdijevanje vodom; uklanjanje otpadnih voda, upravljanje otpadom te djelatnosti sanacije okoliša	1.125	1.235	1.179	104,8	95,5	1.738	1.929	1.841	105,9	95,4
F Građevinarstvo	839	898	852	101,5	94,9	1.283	1.382	1.309	102,0	94,7
G Trgovina na veliko i na malo; popravak motornih vozila i motocikala	903	940	934	103,4	99,4	1.396	1.458	1.450	103,9	99,5
H Prijevoz i skladištenje	1.690	1.757	1.688	99,9	96,1	2.637	2.761	2.651	100,5	96,0
I Djelatnosti pružanja smještaja te pripreme i usluživanja hrane (hotelijerstvo i ugostiteljstvo)	766	806	786	102,6	97,5	1.175	1.213	1.186	100,9	97,8
J Informacije i komunikacije	2.022	2.142	2.066	102,2	96,5	3.183	3.376	3.255	102,3	96,4
K Finansijske djelatnosti i djelatnosti osiguranja	1.887	1.975	1.967	104,2	99,6	2.943	3.098	3.090	105,0	99,7
L Poslovanje nekretninama	1.066	1.126	1.130	106,0	100,4	1.657	1.750	1.757	106,0	100,4
M Stručne, naučne i tehničke djelatnosti	1.381	1.438	1.482	107,3	103,1	2.153	2.266	2.300	106,8	101,5
N Administrativne i pomoćne uslužne djelatnosti	1.122	1.148	1.172	104,5	102,1	1.739	1.783	1.825	104,9	102,4
O Javna uprava i odbrana; obavezno socijalno osiguranje	1.652	1.685	1.783	107,9	105,8	2.582	2.642	2.799	108,4	105,9
P Obrazovanje	1.220	1.279	1.258	103,1	98,4	1.897	1.993	1.961	103,4	98,4
Q Djelatnosti zdravstvene i socijalne zaštite	1.520	1.746	1.623	106,8	93,0	2.380	2.740	2.544	106,9	92,8
R Umjetnost, zabava i rekreacija	1.061	1.080	1.118	105,4	103,5	1.662	1.691	1.759	105,8	104,0
S Ostale uslužne djelatnosti	1.278	1.277	1.311	102,6	102,7	1.982	1.983	2.037	102,8	102,7

Prosječna neto plaća u KM, februar / veljača 2024.



POLJOPRIVREDA, ŠUMARSTVO, RIBOLOV I OKOLIŠ

Brojno stanje stoke i stočna proizvodnja, 2023.

Brojno stanje stoke	Ukupno		2023 2022	Proizvodnja mlijeka, vune, jaja i meda	Ukupno		2023 2022
	2022	2023	2022		2022	2023	2022
Goveda	9.425	8.744	92,8	Broj muženih krava	5.470	5.540	101,3
Krave i steone junice	7.063	6.701	94,9	Kravlje mlijeko, (hilj./tis., litara)	17.689	16.358	92,5
Ovce	96.070	92.939	96,7	Po muženoj kravi, (litara)	3.234	2.953	91,3
Ovce za priplod	72.950	72.475	99,3	Broj muženih ovaca	54.700	52.700	96,3
Svinje	10.182	10.238	100,5	Ovčije mlijeko, (hilj./tis., litara)	2.262	2.206	97,5
Krmače i suprasne nazimice	975	932	95,6	Po muženoj ovci, (litara)	41	42	101,2
Konji	418	447	106,9	Broj muženih koza	6.730	6.223	92,5
Kobile i ždrjebne omice	160	164	102,5	Kozije mlijeko, (hilj./tis., litara)	1.176	1.065	90,6
Perad,	183	173	94,8	Po muženoj kozi, (litara)	175	171	98,0
(u hiljad./tisuć. grla)				Broj striženih ovaca	80.370	80.562	100,2
Koke nesilice,	129	141	109,1	Vuna neprana, (tona)	110	109	99,8
(u hiljad./tisuć. grla)				Po ovci, (kilograma)	1,4	1,4	99,6
Koze	10.893	10.420	95,7	Broj kokoši nosilica, (hilj./tis)	144	145	100,6
Košnica pčela	47.732	48.861	102,4	Jaja (hilj./tis., komada)	26.169	31.885	121,8
				Po kokoški, (komada)	182	221	121,1
				Med, (tona)	500	544	108,8
				Po košnici (kilograma)	10,5	11,1	106,3

Proizvodnja, prodaja i zalihe šumskih sortimenata

Februar / Veljača 2024. godine

000 m³

	Proizvodnja				Prodaja		Zalihe (stanje krajem mjeseca) 2024
	II		I - II		I - II		
	2023	2024	2023	2024	2023	2024	
UKUPNO	5	6	10	10	9	10	14
Trupci četinara/četinjača	0	0	0	1	0	1	0
Jamsko drvo četinara/četinjača	0	0	0	0	0	0	-
Ostalo dugo drvo četinara/četinjača	0	-	0	-	0	-	-
Prostorno drvo četinara/četinjača	0	0	0	1	0	1	0
Trupci liščara/listača	2	2	4	3	4	4	-
Jamsko drvo liščara/listača	-	-	-	-	-	-	-
Ostalo dugo drvo liščara/listača	-	-	-	-	-	-	-
Prostorno drvo liščara/listača	-	-	-	-	-	-	-
Ogrjevno drvo četinara/četinjača	-	-	-	-	-	-	-
Ogrjevno drvo liščara/listača	2	3	5	5	5	4	14
Ostalo grubo obrađeno drvo ¹⁾	-	-	-	-	-	-	-

¹⁾ Ukjučuje sitno tehničko drvo, cijepane drvene motke i kolje

INDUSTRIJA

Indeks obima industrijske proizvodnje

Prema GIG, područjima i oblastima KD BiH 2010.

Februar / Veljača 2024. godine

	<u>II 2024</u> Ø 2023	<u>II 2024</u> I 2024	<u>II 2024</u> II 2023	<u>I - II 2024</u> I - II 2023
INDUSTRIJA UKUPNO	78,6	110,2	74,8	70,9
PREMA GLAVNIM INDUSTRIJSKIM GRUPACIJAMA				
AI Intermedijarni proizvodi	64,2	138,2	83,2	72,3
AE Energija	105,4	89,9	90,4	91,3
BB Kapitalni proizvodi	91,3	99,4	58,7	77,3
CD Trajni proizvodi za široku potrošnju	111,8	115,5	106,1	104,7
CN Netrajni proizvodi za široku potrošnju	75,6	106,2	105,9	105,8
PREMA PODRUČJIMA I OBLASTIMA KD-a				
B VAĐENJE RUDA I KAMENA	113,2	-*	-*	162,0
08 Vađenje ostalih ruda i kamena	113,2	-*	-*	162,0
C PRERAĐIVAČKA INDUSTRIJA	68,1	127,6	77,1	74,2
10 Proizvodnja prehrambenih proizvoda	77,0	98,9	105,7	101,4
11 Proizvodnja pića	76,2	142,7	110,2	107,2
14 Proizvodnja odjeće	69,9	93,2	101,4	130,9
16 Prerada drva i proizvoda od drva i pluta, osim namještaja; proizvodnja predmeta od slame i pletarskih materijala	100,3	122,6	111,2	99,1
17 Proizvodnja papira i proizvoda od papira	104,9	94,7	103,8	136,5
18 Štampanje i umnožavanje snimljenih zapisa	38,3	68,8	48,5	53,6
20 Proizvodnja hemikalija i hemijskih proizvoda	106,6	153,0	124,4	103,4
22 Proizvodnja proizvoda od gume i plastičnih masa	82,4	153,6	97,3	72,0
23 Proizvodnja ostalih nemetalnih mineralnih proizvoda	51,9	103,4	84,1	89,9
24 Proizvodnja baznih metala	42,2	234,5	70,8	50,4
25 Proizvodnja gotovih metalnih proizvoda, osim mašina i opreme	92,1	106,1	78,8	89,1
26 Proizvodnja računara te elektroničkih i optičkih proizvoda	20,5	31,3	-	-
28 Proizvodnja mašina i uređaja, d. n.	125,6	120,7	143,4	127,8
31 Proizvodnja namještaja	102,8	112,7	106,5	116,8
32 Ostala prerađivačka industrija	212,5	133,1	117,0	76,6
D PROIZVODNJA I SNABDIJEVANJE/OPSKRBA ELEKTRIČNOM ENERGIJOM I PLINOM (OSIM 35.3)¹	105,4	89,9	90,4	91,3
35 Proizvodnja i snabdijevanje/opskrba električnom energijom i plinom (osim 35.3) ¹	105,4	89,9	90,4	91,3

1) Grana djelatnosti 35.3. Proizvodnja i snabdijevanje/opskrba parom i klimatizacija

-* Indeks veći od 300,0

Izvoz po područjima klasifikacije
djelatnosti KD BiH 2010
u 000 KMUvoz po područjima klasifikacije
djelatnosti KD BiH 2010
u 000 KM

	I 2024	II 2024	II 2024 I 2024	I - II 2023	I - II 2024	I-II 2024 I-II 2023	I 2024	II 2024	II 2024 I 2024	I - II 2023	I - II 2024	I-II 2024 I-II 2023
UKUPNO	57.764	82.453	142,7	157.770	140.217	88,9	123.048	155.499	126,4	253.649	278.547	109,8
A Poljoprivreda, šumarstvo i ribarstvo	1.207	743	61,5	1.527	1.950	127,8	3.017	3.380	112,0	5.382	6.396	118,9
B Vađenje rude i kamena	12	17	141,9	65	29	44,7	832	525	63,1	994	1.358	136,5
C Prerađivačka industrija	51.151	75.765	148,1	133.257	126.916	95,2	118.095	149.783	126,8	239.918	267.877	111,7
D Proizvodnja i snabdijevanje električnom energijom, gasom/plinom, parom i klimatizacija	4.541	5.340	117,6	18.143	9.881	54,5	955	1.382	144,7	5.116	2.337	45,7
Ostalo	853	587	68,9	4.779	1.440	30,1	149	429	288,3	2.239	578	25,8
Nerazvrstano po kategorijama	-	-	-	-	-	-	-	-	-	-	-	-

Izvor: Baza podataka Uprave za indirektno/neizravno oporezivanje BiH

Prethodni podaci

Izvoz po sektorima i odsjecima
SMTK - Rev. 4
u 000 KMUvoz po sektorima i odsjecima
SMTK - Rev. 4
u 000 KM

	I 2024	II 2024	II 2024 I 2024	I - II 2023	I - II 2024	I-II 2024 I-II 2023	I 2024	II 2024	II 2024 I 2024	I - II 2023	I - II 2024	I-II 2024 I-II 2023
UKUPNO	57.764	82.453	142,7	157.770	140.217	88,9	123.048	155.499	126,4	253.649	278.547	109,8
0 HRANA I ŽIVE ŽIVOTINJE	1.126	1.103	98,0	2.936	2.230	76,0	30.065	30.354	101,0	50.879	60.422	118,8
00 Žive životinje	-	1	-	1	1	100,0	236	175	74,2	221	412	186,4
01 Meso i mesne prerađevine	-	-	-	18	-	-	448	604	134,8	897	1.053	117,4
02 Mlijeko, mliječne prerađevine i jaja	-	171	-	118	171	144,9	2.786	3.937	141,3	5.791	6.723	116,1
03 Ribe, vodozemci i njihove prerađevine	106	50	47,2	1.760	156	8,9	3.188	2.541	79,7	4.309	5.729	133,0
04 Žitarice i proizvodi od žitarica	238	188	79,0	144	426	295,8	3.186	3.843	120,6	6.636	7.029	105,9
05 Voće i povrće	627	477	76,1	718	1.103	153,6	3.788	4.101	108,3	7.579	7.889	104,1
06 Šećer, šećerne prerađevine i med	-	28	-	-	29	-	649	489	75,3	893	1.138	127,4
07 Kafa, čaj, kakao i začini	105	176	167,6	164	282	172,0	4.262	4.872	114,3	7.684	9.134	118,9
08 Hrana za životinje	-	-	-	-	-	-	1.636	1.268	77,5	2.435	2.904	119,3
09 Ostali jestivi proizvodi	50	12	24,0	13	62	476,9	9.886	8.524	86,2	14.434	18.411	127,6
1 PIČA I DUHAN	1.241	1.491	120,1	2.291	2.732	119,2	3.297	4.360	132,2	5.778	7.657	132,5
11 Pića	1.241	1.491	120,1	2.291	2.732	119,2	2.522	3.383	134,1	4.734	5.905	124,7
12 Duhan i proizvodi od duhana	-	-	-	-	-	-	775	977	126,1	1.044	1.752	167,8
2 SIROVE MATERIJE NEJESTIVE, OSIM GORIVA	1.695	1.257	74,2	7.511	2.951	39,3	1.193	1.142	95,7	1.925	2.335	121,3
21 Sirove kože i sirovo krzno	-	-	-	-	-	-	-	-	-	-	-	-
22 Uljano sjemenje i plodovi	-	-	-	-	-	-	-	-	-	40	-	-
23 Sirovi i sintetički kaučuk	-	-	-	-	-	-	4	8	200,0	8	12	150,0
24 Drvo i pluta	289	353	122,1	1.970	642	32,6	81	87	107,4	128	168	131,3
25 Celuloza i papirni otpaci	-	-	-	-	-	-	-	-	-	-	-	-
26 Sirova tekstilna vlakna i njihovi otpaci	-	-	-	-	-	-	-	8	-	265	8	3,0
27 Prirodna đubriva i minerali osim goriva	12	45	375,0	101	57	56,4	602	310	51,5	778	912	117,2
28 Metalne rude i otpaci od metala	851	573	67,3	4.765	1.423	29,9	35	174	497,1	145	209	144,1
29 Sirovine biljne i životinjske, ostale	543	286	52,7	675	829	122,8	471	555	117,8	561	1.026	182,9

VANJSKA TRGOVINA

Izvoz po sektorima i odsjecima
SMTK - Rev. 4 (nastavak)
u 000 KMUvoz po sektorima i odsjecima
SMTK - Rev. 4 (nastavak)
u 000 KM

	I 2024	II 2024	II 2024 I 2024	I - II 2023	I - II 2024	I-II 2024 I-II 2023	I 2024	II 2024	II 2024 I 2024	I - II 2023	I - II 2024	I-II 2024 I-II 2023
3 MINERALNA GORIVA, MAZIVA I SRODNI PROIZVODI	4.541	5.340	117,6	18.153	9.881	54,4	1.498	2.241	149,6	6.324	3.738	59,1
32 Ugalj, koks i briketi	-	-	-	10	-	-	301	271	90,0	252	571	226,6
33 Nafta i derivati od nafte	-	-	-	-	-	-	242	588	243,0	956	830	86,8
34 Prirodni i industrijski gas	-	-	-	-	-	-	-	-	-	-	-	-
35 Električna energija	4.541	5.340	117,6	18.143	9.881	54,5	955	1.382	144,7	5.116	2.337	45,7
4 ULJA, MASTI I VOSKOVI ŽIVOTINJSKOG ILI BILJNOG PORIJEKLA	12	65	541,7	46	77	167,4	1.011	1.073	106,1	1.686	2.083	123,5
41 Životinjska ulja i masti	-	-	-	-	-	-	-	12	-	19	12	63,2
42 Biljna ulja i masti, sirova i rafinirana	-	-	-	13	-	-	995	1.031	103,6	1.635	2.026	123,9
43 Prerađena biljna i životinjska ulja i masnoće	12	65	541,7	33	77	233,3	16	30	187,5	32	45	140,6
5 HEMIJSKI/KEMIJSKI PROIZVODI	1.196	1.492	124,7	3.202	2.689	84,0	25.835	31.470	121,8	44.971	57.306	127,4
51 Organske hemikalije/kemikalije	-	-	-	-	-	-	161	58	36,0	219	220	100,5
52 Anorganske hemikalije/kemikalije	13	13	100,0	55	26	47,3	268	433	161,6	1.186	701	59,1
53 Boje i štavila	984	1.077	109,5	2.533	2.061	81,4	959	1.542	160,8	1.918	2.501	130,4
54 Medicinski i farmaceutski proizvodi	126	121	96,0	463	247	53,3	16.262	19.419	119,4	26.694	35.681	133,7
55 Toaletni proizvodi i proizvodi za čišćenje	19	226	-	87	245	281,6	4.183	4.494	107,4	7.369	8.676	117,7
56 Vještačka đubriva	34	-	-	-	34	-	99	140	141,4	259	239	92,3
57 Plastične mase u primarnim oblicima	1	1	100,0	1	2	200,0	972	793	81,6	1.351	1.765	130,6
58 Plastične mase, ne-primarni oblici	-	28	-	26	29	111,5	829	1.314	158,5	1.191	2.144	180,0
59 Ostale hemikalije/kemikalije	19	26	136,8	37	45	121,6	2.102	3.277	155,9	4.784	5.379	112,4
6 INDUSTRIJSKI PROIZVODI, RAZVRSTANI UGLAVNOM PO VRSTI SIROVINA	33.896	38.278	112,9	89.604	72.174	80,5	22.604	35.793	158,3	67.806	58.399	86,1
61 Koža, krzno i proizvodi od kože i krzna	-	5	-	-	5	-	18	-	-	-	18	-
62 Guma i gumeni proizvodi	2	5	250,0	20	8	40,0	1.990	2.912	146,3	5.864	4.902	83,6
63 Proizvodi od drveta, osim namještaja	299	296	99,0	595	595	100,0	890	1.357	152,5	1.553	2.247	144,7
64 Papir, ljepenka i ostali slični proizvodi	380	428	112,6	1.193	808	67,7	1.368	2.020	147,7	3.415	3.388	99,2
65 Predivo, tkanine i tekstilni proizvodi	29	123	424,1	84	151	179,8	520	932	179,2	2.005	1.453	72,5
66 Proizvodi od nemetalnih minerala	534	755	141,4	1.726	1.289	74,7	3.294	7.256	220,3	10.454	10.551	100,9
67 Željezo i čelik	1.062	1.775	167,1	4.250	2.837	66,8	5.120	7.438	145,3	11.830	12.558	106,2
68 Obojeni metali	14.595	17.579	120,4	47.217	32.174	68,1	5.566	8.105	145,6	23.848	13.671	57,3
69 Metalni proizvodi	16.995	17.312	101,9	34.519	34.307	99,4	3.838	5.773	150,4	8.837	9.611	108,8
7 MAŠINE/STROJEVI I TRANSPORTNA SREDSTVA	9.891	10.236	103,5	17.627	20.126	114,2	29.594	37.004	125,0	55.464	66.598	120,1
71 Pogonske mašine i oprema	78	3	3,8	3	81	-	395	439	111,1	523	834	159,5
72 Mašine specijalizirane za određene industrije	183	114	62,3	489	297	60,7	1.629	1.350	82,9	3.338	2.979	89,2
73 Mašine za obradu metala	1.627	1.330	81,7	3.309	2.958	89,4	2.223	621	27,9	5.605	2.845	50,8
74 Ostale industrijske mašine i dijelovi	7.304	8.228	112,7	13.108	15.532	118,5	6.410	5.168	80,6	9.195	11.578	125,9
75 Kancelarijske mašine i mašine za automatsku obradu podataka	15	-	-	1	15	-	239	625	261,5	866	864	99,8
76 Telekomunikacijski aparati i aparati za snimanje zvuka	64	6	9,4	58	69	119,0	1.173	3.291	280,6	5.518	4.463	80,9
77 Električne mašine, aparati i uređaji	464	426	91,8	475	889	187,2	6.668	5.890	88,3	8.503	12.558	147,7
78 Drumska vozila	102	92	90,2	150	194	129,3	10.857	19.606	180,6	21.844	30.463	139,5
79 Ostala transportna vozila	54	37	68,5	34	91	267,6	-	14	-	72	14	19,4
8 RAZNI INDUSTRIJSKI PROIZVODI	4.166	23.191	556,7	16.400	27.357	166,8	7.951	12.062	151,7	18.816	20.009	106,3
81 Montažne zgrade, sanitarni, rasvjetni i grijajući uređaji	39	97	248,7	224	135	60,3	914	898	98,2	1.334	1.812	135,8
82 Namještaj i njegovi dijelovi	1.392	1.915	137,6	2.995	3.307	110,4	353	691	195,8	680	1.044	153,5
83 Torbe, tašne, neseseri i slični proizvodi	-	-	-	1	-	-	212	153	72,2	418	365	87,3
84 Odjeća	424	301	71,0	601	726	120,8	1.382	1.541	111,5	2.825	2.924	103,5
85 Obuća	-	-	-	23	-	-	282	1.670	592,2	1.464	1.951	133,3
87 Naučni i kontrolni instrumenti	6	224	-	100	230	230,0	2.222	2.708	121,9	3.073	4.931	160,5
88 Fotografski i optički proizvodi, satovi	-	-	-	-	-	-	123	56	45,5	113	179	158,4
89 Ostali industrijski proizvodi	2.305	20.654	896,4	12.456	22.959	184,3	2.463	4.345	176,6	8.909	6.803	76,4
9 Proizvodi, nerazvrstani po kategorijama	-	-	-	-	-	-	-	-	-	-	-	-

Izvor: Baza podataka Uprave za indirektno/neizravno oporezivanje BiH
Prethodni podaci

Izvoz prema međunarodnoj klasifikaciji
Ekonomске namjene proizvoda (BEC) Rev. 4Uvoz prema međunarodnoj klasifikaciji
Ekonomске namjene proizvoda (BEC) Rev. 4

u 000 KM

u 000 KM

	I 2024	II 2024	<u>II 2024</u> I 2024	I - II 2023	I - II 2024	<u>I-II 2024</u> I-II 2023	I 2024	II 2024	<u>II 2024</u> I 2024	I - II 2023	I - II 2024	<u>I-II 2024</u> I-II 2023
UKUPNO	57.764	82.453	142,7	157.770	140.217	88,9	123.048	155.499	126,4	253.649	278.547	109,8
1. Hrana i pića	2.369	2.594	109,5	5.228	4.963	94,9	31.901	33.480	104,9	54.812	65.381	119,3
2. Industrijski materijali	36.309	40.953	112,8	99.482	77.262	77,7	32.008	44.750	139,8	81.908	76.759	93,7
3. Goriva i maziva	4.556	5.359	117,6	18.241	9.915	54,4	1.595	2.423	151,9	6.586	4.018	61,0
4. Kapitalni proizvodi (osim transportnih sredstava), dijelovi i pribor	10.816	10.773	99,6	19.265	21.589	112,1	20.946	20.450	97,6	34.545	41.396	119,8
5. Transportna sredstva, njihovi dijelovi i pribor	158	130	82,3	188	288	153,2	12.871	22.432	174,3	27.614	35.303	127,8
6. Proizvodi za široku potrošnju	3.063	3.456	112,8	6.025	6.520	108,2	23.726	31.964	134,7	47.844	55.689	116,4
7. Proizvodi, drugdje nespomenuti	493	19.188	-	9.341	19.680	210,7	1	-	-	340	1	0,3

Izvor: Baza podataka Uprave za indirektno/neizravno oporezivanje BiH

Prethodni podaci

Izvoz po zemljama prema geografskim
zonama
u 000 KMUvoz po zemljama prema geografskim
zonama
u 000 KM

	I 2024	II 2024	<u>II 2024</u> I 2024	I - II 2023	I - II 2024	<u>I-II 2024</u> I-II 2023	I 2024	II 2024	<u>II 2024</u> I 2024	I - II 2023	I - II 2024	<u>I-II 2024</u> I-II 2023
UKUPNO	57.764	82.453	142,7	157.770	140.217	88,9	123.048	155.499	126,4	253.649	278.547	109,8
ZEMLJE EU	41.661	45.443	109,1	116.167	87.104	75,0	83.477	103.487	124,0	163.051	186.966	114,7
Austrija	1.201	985	82,0	4.498	2.186	48,6	2.260	3.590	158,8	7.253	5.850	80,7
Belgija	50	32	64,0	602	81	13,5	3.138	3.839	122,3	5.235	6.977	133,3
Bugarska	398	-	-	79	398	503,8	143	742	518,9	971	885	91,1
Češka	380	233	61,3	504	613	121,6	1.429	2.737	191,5	2.681	4.167	155,4
Kipar	-	93	-	211	93	44,1	6	5	83,3	19	11	57,9
Danska	90	54	60,0	155	144	92,9	571	2.506	438,9	1.676	3.077	183,6
Estonija	-	-	-	-	-	-	254	126	49,6	407	380	93,4
Finska	-	-	-	136	-	-	67	159	237,3	143	226	158,0
Francuska	215	192	89,3	970	407	42,0	5.729	7.043	122,9	12.522	12.772	102,0
Grčka	64	41	64,1	160	105	65,6	1.244	1.629	130,9	2.064	2.873	139,2
Hrvatska	14.073	15.161	107,7	36.151	29.233	80,9	12.906	16.739	129,7	28.533	29.646	103,9
Irska	-	-	-	-	-	-	1.826	2.489	136,3	2.883	4.315	149,7
Italija	6.386	7.078	110,8	24.369	13.465	55,3	8.711	12.746	146,3	18.718	21.456	114,6
Latvija (Letonija)	-	-	-	-	-	-	34	45	132,4	71	79	111,3
Litvanija	-	-	-	-	-	-	877	514	58,6	612	1.391	227,3
Luksemburg	-	-	-	-	-	-	7	2	28,6	101	9	8,9
Mađarska	339	658	194,1	611	996	163,0	1.464	1.093	74,7	2.251	2.556	113,5
Malta	-	-	-	-	-	-	-	2	-	20	3	15,0
Nizozemska	35	10	28,6	163	45	27,6	1.962	1.467	74,8	6.916	3.429	49,6
Njemačka	13.811	13.185	95,5	30.134	26.996	89,6	22.080	27.382	124,0	38.477	49.462	128,5
Poljska	1.964	3.265	166,2	10.920	5.229	47,9	7.607	5.355	70,4	11.433	12.962	113,4
Portugal	-	-	-	-	-	-	128	551	430,5	386	679	175,9

VANJSKA TRGOVINA

Izvoz po zemljama prema geografskim
zonama (nastavak)
u 000 KMUvoz po zemljama prema geografskim
zonama (nastavak)
u 000 KM

	I 2024	II 2024	II 2024 I 2024	I - II 2023	I - II 2024	I-II 2024 I-II 2023	I 2024	II 2024	II 2024 I 2024	I - II 2023	I - II 2024	I-II 2024 I-II 2023
Rumunija	799	1.842	230,5	1.360	2.642	194,3	1.737	2.560	147,4	3.161	4.297	135,9
Slovačka	166	890	536,1	732	1.056	144,3	589	776	131,7	1.463	1.365	93,3
Slovenija	592	592	100,0	1.196	1.185	99,1	3.908	5.385	137,8	6.803	9.294	136,6
Španija	1.034	785	75,9	2.385	1.819	76,3	3.867	3.102	80,2	6.290	6.969	110,8
Švedska	64	347	542,2	831	411	49,5	929	872	93,9	1.962	1.801	91,8
Ujedineno Kraljevstvo	-	-	-	-	-	-	4	31	775,0	-	35	-
ZEMLJE EFTE	2.667	6.326	237,2	5.427	8.993	165,7	2.321	2.242	96,6	3.338	4.562	136,7
Island	-	-	-	-	-	-	2	-	-	7	2	28,6
Lihtenštajn	349	813	233,0	1.521	1.162	76,4	1.387	1.325	95,5	2.492	2.712	108,8
Norveška	2.305	5.423	235,3	3.884	7.728	199,0	752	629	83,6	794	1.380	173,8
Švicarska	13	90	692,3	22	103	468,2	180	288	160,0	45	468	-
OSTALE EVROPSKE ZEMLJE	7.879	8.199	104,1	20.959	16.079	76,7	18.700	25.196	134,7	41.713	43.895	105,2
Albanija	2.769	4.289	154,9	7.924	7.058	89,1	298	767	257,4	218	1.065	488,5
Crna Gora	6	14	233,3	30	20	66,7	-	2	-	77	2	2,6
Kosovo	936	1.145	122,3	1.792	2.081	116,1	890	1.395	156,7	1.950	2.285	117,2
Sjeverna Makedonija	-	-	-	157	-	-	-	122	-	3.578	122	3,4
Ruska Federacija	2.726	2.254	82,7	5.752	4.980	86,6	10.870	14.181	130,5	22.218	25.050	112,7
Srbija	692	147	21,2	4.145	839	20,2	5.202	7.347	141,2	11.997	12.549	104,6
Turska	31	11	35,5	32	42	131,3	1.365	1.234	90,4	1.104	2.599	235,4
Ostale zemlje	719	339	47,1	1.127	1.059	94,0	75	148	197,3	571	223	39,1
AFRIKA	210	2.975	-	4.625	3.185	68,9	619	528	85,3	1.159	1.146	98,9
ZEMLJE SJEVERNE AFRIKE	-	-	-	65	-	-	607	476	78,4	906	1.082	119,4
OSTALE AFRIČKE ZEMLJE	210	2.975	-	4.560	3.185	69,8	12	52	433,3	253	64	25,3
AMERIKA	3.523	10.766	305,6	8.548	14.289	167,2	4.819	6.632	137,6	8.930	11.452	128,2
ZEMLJE SJEVERNE AMERIKE	1.404	8.800	626,8	4.200	10.204	243,0	2.790	3.772	135,2	4.372	6.562	150,1
Kanada	-	-	-	-	-	-	32	61	190,6	57	93	163,2
SAD	1.404	8.800	626,8	4.200	10.204	243,0	2.758	3.711	134,6	4.315	6.469	149,9
Ostale zemlje	-	-	-	-	-	-	-	-	-	-	-	-
ZEMLJE CENTRALNE AMERIKE I KARIBA	1.969	1.698	86,2	2.821	3.667	130,0	616	774	125,6	683	1.390	203,5
ZEMLJE JUŽNE AMERIKE	150	268	178,7	1.527	418	27,4	1.413	2.086	147,6	3.875	3.500	90,3
AZIJA	1.790	8.744	488,5	1.860	10.533	566,3	13.104	17.300	132,0	34.761	30.404	87,5
ZEMLJE BLISKOG I SREDNJEG ISTOKA	1.138	791	69,5	842	1.929	229,1	2.038	3.131	153,6	455	5.169	-
OSTALE ZEMLJE AZIJE	652	7.953	-	1.018	8.604	845,2	11.066	14.169	128,0	34.306	25.235	73,6
Indija	400	1.304	326,0	713	1.704	239,0	878	964	109,8	12.167	1.842	15,1
Japan	-	-	-	-	-	-	1.514	1.209	79,9	2.130	2.724	127,9
Kina	30	37	123,3	24	66	275,0	6.286	9.649	153,5	13.937	15.934	114,3
Malezija	-	-	-	-	-	-	79	54	68,4	253	133	52,6
Ostale zemlje	222	6.612	-	281	6.834	-	2.309	2.293	99,3	5.819	4.602	79,1
ZEMLJE OKEANIJE I POLARNOG REGIONA	34	-	-	30	34	113,3	8	4	50,0	20	12	60,0
AUSTRALIJA I NOVI ZELAND	34	-	-	30	34	113,3	8	2	25,0	18	10	55,6
Australija	-	-	-	-	-	-	8	2	25,0	18	10	55,6
Novi Zeland	34	-	-	30	34	113,3	-	-	-	-	-	-
Ostale zemlje	-	-	-	-	-	-	-	-	-	-	-	-
OSTALE ZEMLJE OKEANIJE I POLARNOG REGIONA	-	-	-	-	-	-	-	2	-	2	2	100,0
Neraspoređeno	-	-	-	154	-	-	-	110	-	677	110	16,2

Izvor: Baza podataka Uprave za indirektno/neizravno oporezivanje BiH

Prethodni podaci

TURIZAM

Turistički promet za februar / veljača 2024. godine
Kapaciteti, turisti i noćenja

	Dolasci turista				Noćenja turista			
	II 2024	II 2024 II 2023	I - II 2024	I - II 2024 I - II 2023	II 2024	II 2024 II 2023	I - II 2024	I - II 2024 I - II 2023
Dolasci i noćenja turista								
UKUPNO	7.310	139,8	13.138	116,6	11.358	124,1	21.783	108,2
Domaći	3.899	129,5	6.684	116,2	5.853	115,4	10.674	106,2
Strani	3.411	153,9	6.454	117,1	5.505	135,0	11.109	110,2
BROJ LEŽAJA	5.163							

Dolasci i noćenja turista prema vrstama objekata

UKUPNO	7.310	139,8	13.138	116,6	11.358	124,1	21.783	108,2
Hoteli i sličan smještaj	7.047	139,9	12.532	114,7	10.436	118,2	19.958	102,4
Odmarališta i slični objekti za kraći odmor	263	136,3	606	180,9	922	287,2	1.825	285,2
Kampovi i prostori za kampiranje	-	-	-	-	-	-	-	-
Ostali smještaj	-	-	-	-	-	-	-	-
DOMAĆI	3.899	129,5	6.684	116,2	5.853	115,4	10.674	106,2
Hoteli i sličan smještaj	3.680	128,5	6.148	111,9	5.041	104,6	9.006	94,2
Odmarališta i slični objekti za kraći odmor	219	148,0	536	207,8	812	-	1.668	-
Kampovi i prostori za kampiranje	-	-	-	-	-	-	-	-
Ostali smještaj	-	-	-	-	-	-	-	-
STRANI	3.411	153,9	6.454	117,1	5.505	135,0	11.109	110,2
Hoteli i sličan smještaj	3.367	155,0	6.384	117,4	5.395	134,4	10.952	110,3
Odmarališta i slični objekti za kraći odmor	44	97,8	70	90,9	110	166,7	157	103,3
Kampovi i prostori za kampiranje	-	-	-	-	-	-	-	-
Ostali smještaj	-	-	-	-	-	-	-	-

Dolasci i noćenja turista prema načinu dolaska

	Individualno				Organizirano			
	dolasci turista		noćenje turista		dolasci turista		noćenje turista	
	II 2024	Struktura %	II 2024	Struktura %	II 2024	Struktura %	II 2024	Struktura %
UKUPNO	6.096	83,4	9.632	84,8	1.214	16,6	1.726	15,2
Domaći	3.472	57,0	5.207	54,1	427	35,2	646	37,4
Strani	2.624	43,0	4.425	45,9	787	64,8	1.080	62,6

Svrha dolaska turista

	Poslovno				Ostalo			
	dolasci turista		noćenje turista		dolasci turista		noćenje turista	
	II 2024	Struktura %	II 2024	Struktura %	II 2024	Struktura %	II 2024	Struktura %
UKUPNO	2.547	34,8	3.853	33,9	4.763	65,2	7.505	66,1
Domaći	1.885	74,0	2.721	70,6	2.014	42,3	3.132	41,7
Strani	662	26,0	1.132	29,4	2.749	57,7	4.373	58,3

TURIZAM

Dolasci i noćenja turista po zemljama prebivališta

	Dolasci turista				Noćenja turista			
	II 2024	II 2024 II 2023	I - II 2024	I - II 2024 I - II 2023	II 2024	II 2024 II 2023	I - II 2024	I - II 2024 I - II 2023
UKUPNO STRANI	3.411	153,9	6.454	117,1	5.505	135,0	11.109	110,2
Albanija	17	188,9	24	80,0	32	-	39	130,0
Austrija	47	97,9	248	90,2	89	123,6	488	89,5
Belgija	3	50,0	9	100,0	3	18,8	14	66,7
Bugarska	13	-	15	187,5	36	-	39	260,0
Crna Gora	133	229,3	233	121,4	205	266,2	353	148,3
Češka	9	128,6	17	113,3	11	78,6	26	92,9
Danska	10	200,0	16	133,3	41	215,8	74	224,2
Estonija	-	-	1	-	-	-	3	-
Finska	1	-	1	50,0	1	-	1	25,0
Francuska	22	81,5	35	56,5	39	114,7	76	81,7
Grčka	3	50,0	8	88,9	4	57,1	18	180,0
Nizozemska	18	62,1	30	52,6	65	33,7	138	34,7
Hrvatska	1.467	141,2	2.892	123,3	2.237	138,0	4.799	118,5
Irska	5	100,0	6	35,3	11	183,3	13	39,4
Island	-	-	-	-	-	-	-	-
Italija	125	189,4	234	82,1	186	136,8	410	64,1
Kipar	-	-	1	3,3	-	-	1	1,2
Latvija	-	-	-	-	-	-	-	-
Litvanija	4	-	4	133,3	12	-	12	-
Luksemburg	2	-	3	-	9	-	13	-
Mađarska	12	120,0	24	82,8	22	183,3	49	122,5
Sjeverna Makedonija	36	128,6	57	135,7	58	118,4	84	129,2
Malta	-	-	-	-	-	-	-	-
Norveška	8	133,3	14	140,0	14	73,7	32	94,1
Njemačka	90	123,3	177	86,8	158	94,6	334	82,3
Poljska	13	108,3	20	74,1	64	256,0	159	137,1
Portugal / Portugalija	1	14,3	3	37,5	1	9,1	8	57,1
Rumunija / Rumunjska	6	42,9	9	40,9	16	80,0	24	60,0
Rusija	34	97,1	84	90,3	50	96,2	172	132,3
Slovačka	8	266,7	75	182,9	12	-	87	106,1
Slovenija	88	139,7	182	144,4	123	110,8	270	144,4
Srbija	280	160,9	416	104,8	658	98,2	889	82,6
Španija / Španjolska	11	122,2	26	152394,0	15	150,0	40	200,0
Švajcarska / Švicarska	18	128,6	35	85,4	27	108,0	61	96,8
Švedska	20	285,7	30	150,0	30	187,5	48	98,0
Turska	246	-	299	-	273	243,8	334	195,3
Ujedinjeno Kraljevstvo	15	125,0	21	72,4	26	130,0	36	94,7
Ukrajina	4	57,1	13	59,1	6	66,7	53	160,6
Ostale evropske zemlje	24	46,2	46	44,2	46	78,0	76	65,5
Egipat	2	-	2	-	6	-	6	-

TURIZAM
Dolasci i noćenja turista po zemljama prebivališta (nastavak)

	Dolasci turista				Noćenja turista			
	II 2024	II 2024 II 2023	I - II 2024	I - II 2024 I - II 2023	II 2024	II 2024 II 2023	I - II 2024	I - II 2024 I - II 2023
Južnoafrička Republika	2	-	2	-	2	-	2	-
Ostale afričke zemlje	3	42,9	4	40,0	11	35,5	15	25,9
Kanada	11	-	18	257,1	64	-	85	-
SAD	65	85,5	173	138,4	159	159,0	525	282,3
Ostale sjeverno - američke zemlje	3	-	4	200,0	12	-	14	280,0
Brazil	1	25,0	7	50,0	2	33,3	14	77,8
Ostale zemlje Južne i Srednje Amerike	2	15,4	8	21,1	2	6,9	23	21,1
Bahrein	-	-	3	23,1	-	-	3	15,0
Indija	2	33,3	7	63,6	6	100,0	11	68,8
Iran	-	-	-	-	-	-	-	-
Izrael	6	100,0	10	111,1	9	150,0	16	160,0
Japan	3	37,5	3	25,0	4	17,4	4	14,3
Južna Koreja	1	33,3	28	13,3	4	133,3	31	14,7
Katar	9	-	14	-	9	-	19	-
Narodna Republika Kina	275	-	545	-	281	-	580	-
Kuvajt	14	-	24	-	19	-	36	-
Malezija	72	76,6	72	71,3	80	84,2	80	78,4
Oman	7	38,9	11	32,4	7	33,3	17	37,0
Saudijska Arabija	24	126,3	46	176,9	46	118,0	75	159,6
Ujedinjeni Arapski Emirati	15	53,6	30	43,5	28	66,7	58	61,1
Ostale azijske zemlje	98	-	127	239,6	167	-	196	292,5
Australija	3	33,3	7	53,9	7	41,2	20	87,0
Novi Zeland	-	-	1	-	-	-	6	-
Ostale zemlje Okeanije	-	-	-	-	-	-	-	-

ZAPADNOHERCEGOVAČKI KANTON

PRIRODNO KRETANJE STANOVNIŠTVA I BRAKOVI

Prirodno kretanje stanovništva i brakovi po mjestu uobičajenog stanovanja

Općina	Ukupno rođeni	Živorodeni			Mrtvorodeni	Mjesto porođaja			Umrli			Od toga						Zaključeni brakovi	Razvedeni brakovi
		ukupno	po spolu			u zdravstvenoj ustanovi	na drugom mjestu		ukupno	po spolu		umrla dojenčad			nasilne smrti				
			muški	ženski			sa stručnom pomoći	bez stručne pomoći		muški	ženski	ukupno	muški	ženski	ukupno	muški	ženski		

Za mjesec februar / veljača 2024. godine - prvi rezultati

UKUPNO	42	42	23	19	-	42	-	-	63	25	38	-	-	-	-	-	-	18	2
Grad Ljubuški	9	9	7	2	-	9	-	-	15	6	9	-	-	-	-	-	-	5	-
Grad Široki Brijeg	16	16	6	10	-	16	-	-	23	8	15	-	-	-	-	-	-	6	2
Grude	11	11	6	5	-	11	-	-	15	7	8	-	-	-	-	-	-	5	-
Posušje	6	6	4	2	-	6	-	-	10	4	6	-	-	-	-	-	-	2	-

Za period januar / siječanj - februar / veljača 2024. godine - prvi rezultati

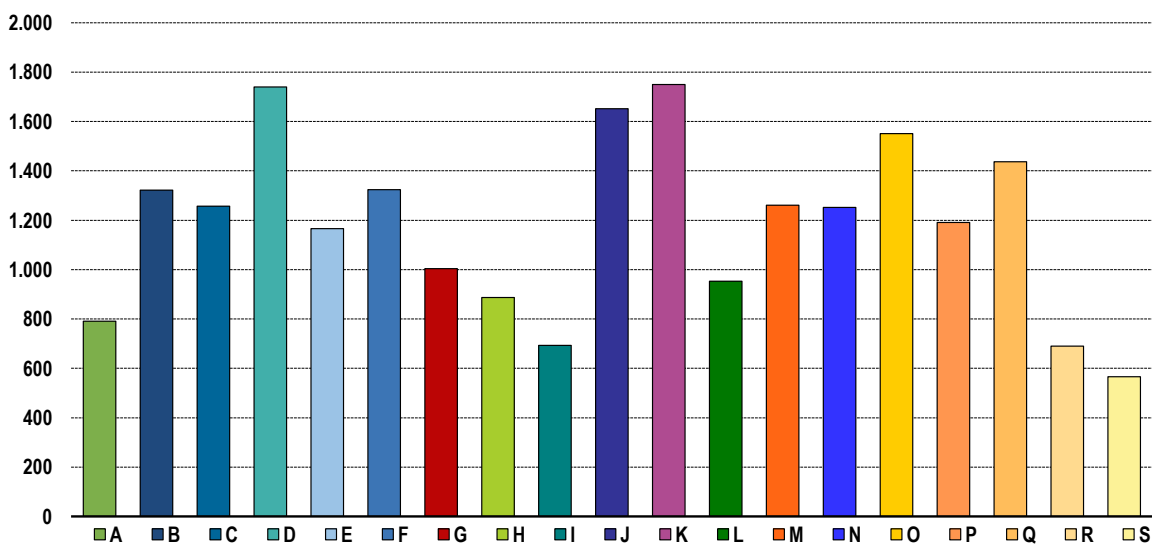
UKUPNO	115	115	59	56	-	115	-	-	118	53	65	-	-	-	-	-	-	30	4
Grad Ljubuški	24	24	13	11	-	24	-	-	30	13	17	-	-	-	-	-	-	9	1
Grad Široki Brijeg	50	50	23	27	-	50	-	-	42	18	24	-	-	-	-	-	-	13	2
Grude	20	20	10	10	-	20	-	-	25	11	14	-	-	-	-	-	-	5	1
Posušje	21	21	13	8	-	21	-	-	21	11	10	-	-	-	-	-	-	3	-

PLAĆE

Prosječna mjesečna isplaćena neto i bruto plaća zaposlenih po područjima KD BiH 2010

	Prosječna neto plaća u KM					Prosječna bruto plaća u KM				
	0 2023	I 2024	II 2024	Index II 2024 / 0 2023	Index II 2024 / I 2024	0 2023	I 2024	II 2024	Index II 2024 / 0 2023	Index II 2024 / I 2024
UKUPNO	1.130	1.179	1.178	104,2	99,9	1.745	1.821	1.823	104,5	100,1
A Poljoprivreda, šumarstvo i ribolov	607	796	791	130,3	99,4	909	1.167	1.179	129,7	101,0
B Vađenje ruda i kamena	1.246	1.320	1.322	106,1	100,2	1.899	2.043	2.048	107,8	100,2
C Prerađivačka industrija	1.209	1.280	1.257	104,0	98,2	1.870	1.991	1.955	104,5	98,2
D Proizvodnja i snabdijevanje električnom energijom, plinom, parom i klimatizacija	1.863	1.902	1.740	93,4	91,5	2.899	2.965	2.705	93,3	91,2
E Snabdijevanje vodom; uklanjanje otpadnih voda, upravljanje otpadom te djelatnosti sanacije okoliša	1.179	1.237	1.166	98,9	94,3	1.820	1.892	1.782	97,9	94,2
F Građevinarstvo	1.348	1.366	1.324	98,2	96,9	2.067	2.099	2.035	98,5	97,0
G Trgovina na veliko i na malo; popravak motornih vozila i motocikala	897	942	1.004	111,9	106,6	1.376	1.436	1.543	112,1	107,5
H Prijevoz i skladištenje	869	921	887	102,1	96,3	1.341	1.426	1.378	102,8	96,6
I Djelatnosti pružanja smještaja te pripreme i usluživanja hrane (hotelijerstvo i ugostiteljstvo)	632	697	693	109,7	99,4	965	1.064	1.057	109,5	99,3
J Informacije i komunikacije	1.655	1.775	1.652	99,8	93,1	2.570	2.763	2.565	99,8	92,8
K Finansijske djelatnosti i djelatnosti osiguranja	1.830	1.755	1.750	95,6	99,7	2.867	2.702	2.695	94,0	99,7
L Poslovanje nekretninama	896	952	953	106,4	100,1	1.378	1.484	1.486	107,8	100,1
M Stručne, naučne i tehničke djelatnosti	1.334	1.310	1.261	94,5	96,3	2.089	2.045	1.962	93,9	95,9
N Administrativne i pomoćne uslužne djelatnosti	1.255	1.373	1.252	99,8	91,2	1.955	2.121	1.927	98,6	90,9
O Javna uprava i odbrana; obavezno socijalno osiguranje	1.515	1.545	1.551	102,4	100,4	2.358	2.410	2.417	102,5	100,3
P Obrazovanje	1.197	1.186	1.191	99,5	100,4	1.851	1.835	1.843	99,6	100,4
Q Djelatnosti zdravstvene i socijalne zaštite	1.308	1.510	1.437	109,9	95,2	2.040	2.354	2.249	110,2	95,5
R Umjetnost, zabava i rekreacija	672	720	690	102,7	95,8	1.016	1.095	1.048	103,1	95,7
S Ostale uslužne djelatnosti	578	566	566	97,9	100,0	994	1.021	1.021	102,7	100,0

Prosječna neto plaća u KM, februar / veljača 2024.



POLJOPRIVREDA, ŠUMARSTVO, RIBOLOV I OKOLIŠ

Brojno stanje stoke i stočna proizvodnja, 2023.

Brojno stanje stoke	Ukupno		2023 2022	Proizvodnja mlijeka, vune, jaja i meda	Ukupno		2023 2022
	2022	2023	2022		2022	2023	2022
Goveda	4.030	4.005	99,4	Broj muženih krava	2.062	2.022	98,1
Krave i steone junice	2.564	2.446	95,4	Kravlje mlijeko, (hilj./tis., litara)	5.841	5.871	100,5
Ovce	13.756	14.431	104,9	Po muženoj kravi, (litara)	2.833	2.904	102,5
Ovce za priplod	10.490	10.538	100,5	Broj muženih ovaca	7.049	6.899	97,9
Svinje	13.370	13.915	104,1	Ovčije mlijeko, (hilj./tis., litara)	342	334	97,7
Krmače i suprasne nazimice	115	138	120,0	Po muženoj ovci, (litara)	48	48	99,9
Konji	95	105	110,5	Broj muženih koza	2.475	2.340	94,5
Kobile i ždrjebne omice	31	52	167,7	Kozije mlijeko, (hilj./tis., litara)	517	463	89,5
Perad,	165	168	101,9	Po muženoj kozi, (litara)	209	198	94,7
(u hiljad./tisuć. grla)				Broj striženih ovaca	12.200	11.650	95,5
Koke nesilice,	136	140	102,7	Vuna neprana, (tona)	17	16	94,2
(u hiljad./tisuć. grla)				Po ovci, (kilograma)	1,4	1,4	98,7
Koze	4.021	3.796	94,4	Broj kokoši nosilica, (hilj./tis)	135	140	103,3
Košnica pčela	19.560	19.650	100,5	Jaja (hilj./tis., komada)	25.385	25.960	102,3
				Po kokoški, (komada)	188	186	99,0
				Med, (tona)	135	167	123,7
				Po košnici (kilograma)	6,9	8,5	123,1

Proizvodnja, prodaja i zalihe šumskih sortimenata

Februar / Veljača 2024. godine

000 m³

	Proizvodnja				Prodaja		Zalihe (stanje krajem mjeseca) 2024
	II		I - II		I - II		
	2023	2024	2023	2024	2023	2024	
UKUPNO	243	398	296	701	296	630	172
Trupci četinar/četinjača	144	-	151	-	151	-	-
Jamsko drvo četinar/četinjača	55	-	73	-	73	-	-
Ostalo dugo drvo četinar/četinjača	-	-	-	-	-	-	-
Prostorno drvo četinar/četinjača	44	-	72	-	72	-	-
Trupci liščara/listača	-	105	-	226	-	200	39
Jamsko drvo liščara/listača	-	-	-	-	-	-	-
Ostalo dugo drvo liščara/listača	-	-	-	-	-	-	-
Prostorno drvo liščara/listača	-	-	-	-	-	-	-
Ogrjevno drvo četinar/četinjača	-	-	-	-	-	-	-
Ogrjevno drvo liščara/listača	-	293	-	475	-	430	133
Ostalo grubo obrađeno drvo ¹⁾	-	-	-	-	-	-	-

¹⁾ Ukjučuje sitno tehničko drvo, cijepane drvene motke i kolje

INDUSTRIJA

Indeks obima industrijske proizvodnje

Prema GIG, područjima i oblastima KD BiH 2010.

Februar / Veljača 2024. godine

	<u>II 2024</u> <u>Ø 2023</u>	<u>II 2024</u> <u>I 2024</u>	<u>II 2024</u> <u>II 2023</u>	<u>I - II 2024</u> <u>I - II 2023</u>
INDUSTRIJA UKUPNO	113,3	113,2	114,8	114,6
PREMA GLAVNIM INDUSTRIJSKIM GRUPACIJAMA				
AI Intermedijarni proizvodi	115,5	112,3	119,2	118,2
BB Kapitalni proizvodi	114,0	278,2	129,9	77,6
CN Netrajni proizvodi za široku potrošnju	96,7	118,4	90,9	92,7
PREMA PODRUČJIMA I OBLASTIMA KD-a				
B VAĐENJE RUDA I KAMENA	7,7	93,1	10,3	18,2
07 Vađenje metalnih ruda	-	-	-	-
08 Vađenje ostalih ruda i kamena	61,6	93,1	57,0	66,2
C PRERAĐIVAČKA INDUSTRIJA	114,0	113,2	115,1	114,5
10 Proizvodnja prehrambenih proizvoda	74,2	108,0	76,0	78,5
11 Proizvodnja pića	75,9	195,5	113,9	112,8
15 Proizvodnja kože i srodnih proizvoda	84,7	176,6	105,4	79,3
16 Prerada drva i proizvoda od drva i pluta, osim namještaja; proizvodnja predmeta od slame i pletarskih materijala	65,6	86,5	115,1	112,0
17 Proizvodnja papira i proizvoda od papira	117,4	98,1	124,1	127,9
18 Štampanje i umnožavanje snimljenih zapisa	96,8	127,6	91,1	90,4
20 Proizvodnja hemikalija i hemijskih proizvoda	131,0	112,2	115,7	121,8
22 Proizvodnja proizvoda od gume i plastičnih masa	98,1	68,1	106,8	142,6
23 Proizvodnja ostalih nemetalnih mineralnih proizvoda	126,0	145,5	108,4	126,8
24 Proizvodnja baznih metala	131,0	134,7	110,6	103,5
25 Proizvodnja gotovih metalnih proizvoda, osim mašina i opreme	101,3	126,8	87,1	82,6
27 Proizvodnja električne opreme	110,6	112,1	117,3	112,7
28 Mašine i uređaji, d.n.	70,3	207,3	-*	81,8
29 Motorna vozila, prikolice i poluprikolice	-*	-*	190,5	102

-* Indeks veći od 300.0

Izvoz po područjima klasifikacije
djelatnosti KD BiH 2010
u 000 KMUvoz po područjima klasifikacije
djelatnosti KD BiH 2010
u 000 KM

	I 2024	II 2024	II 2024 I 2024	I - II 2023	I - II 2024	I-II 2024 I-II 2023	I 2024	II 2024	II 2024 I 2024	I - II 2023	I - II 2024	I-II 2024 I-II 2023
UKUPNO	103.869	114.775	110,5	230.922	218.644	94,7	195.039	239.558	122,8	390.074	434.597	111,4
A Poljoprivreda, šumarstvo i ribarstvo	546	521	95,4	909	1.067	117,4	8.410	11.173	132,9	16.375	19.582	119,6
B Vađenje rude i kamena	2.176	5.291	243,1	18.184	7.468	41,1	233	344	147,4	557	577	103,6
C Prerađivačka industrija	96.540	103.072	106,8	200.480	199.611	99,6	185.646	227.172	122,4	371.100	412.818	111,2
D Proizvodnja i snabdijevanje električnom energijom, gasom/plinom, parom i klimatizacija	158	274	173,8	1.098	432	39,3	152	167	110,0	116	319	275,5
Ostalo	4.449	5.617	126,2	10.251	10.066	98,2	598	702	117,4	1.926	1.300	67,5
Nerazvrstano po kategorijama	-	-	-	-	-	-	-	-	-	-	-	-

Izvor: Baza podataka Uprave za indirektno/neizravno oporezivanje BiH

Prethodni podaci

Izvoz po sektorima i odsjecima
SMTK - Rev. 4
u 000 KMUvoz po sektorima i odsjecima
SMTK - Rev. 4
u 000 KM

	I 2024	II 2024	II 2024 I 2024	I - II 2023	I - II 2024	I-II 2024 I-II 2023	I 2024	II 2024	II 2024 I 2024	I - II 2023	I - II 2024	I-II 2024 I-II 2023
UKUPNO	103.869	114.775	110,5	230.922	218.644	94,7	195.039	239.558	122,8	390.074	434.597	111,4
0 HRANA I ŽIVE ŽIVOTINJE	2.116	2.208	104,3	4.070	4.324	106,2	46.340	51.722	111,6	82.361	98.062	119,1
00 Žive životinje	-	-	-	-	-	-	482	863	179,0	1.664	1.345	80,8
01 Meso i mesne prerađevine	-	-	-	1	-	-	5.999	5.912	98,5	8.907	11.912	133,7
02 Mlijeko, mliječne prerađevine i jaja	540	306	56,7	1.141	846	74,1	4.611	6.212	134,7	7.044	10.823	153,6
03 Ribe, vodozemci i njihove prerađevine	266	210	78,9	235	476	202,6	1.677	1.133	67,6	3.062	2.810	91,8
04 Žitarice i proizvodi od žitarica	238	282	118,5	566	520	91,9	7.306	7.175	98,2	13.580	14.481	106,6
05 Voće i povrće	699	987	141,2	1.567	1.686	107,6	8.987	11.755	130,8	16.695	20.741	124,2
06 Šećer, šećerne prerađevine i med	-	-	-	3	-	-	1.492	1.952	130,8	2.593	3.444	132,8
07 Kafa, čaj, kakao i začini	-	4	-	-	4	-	7.021	8.098	115,3	13.231	15.120	114,3
08 Hrana za životinje	-	-	-	3	-	-	1.497	1.728	115,4	3.713	3.224	86,8
09 Ostali jestivi proizvodi	373	419	112,3	554	792	143,0	7.268	6.894	94,9	11.872	14.162	119,3
1 PIĆA I DUHAN	124	147	118,5	179	271	151,4	5.870	6.650	113,3	12.316	12.520	101,7
11 Pića	124	147	118,5	179	271	151,4	5.791	6.650	114,8	12.316	12.441	101,0
12 Duhan i proizvodi od duhana	-	-	-	-	-	-	79	-	-	-	79	-
2 SIROVE MATERIJNE NEJESTIVE, OSIM GORIVA	1.613	1.539	95,4	2.250	3.153	140,1	1.504	1.730	115,0	5.245	3.234	61,7
21 Sirove kože i sirovo krzno	-	-	-	-	-	-	-	-	-	-	-	-
22 Uljano sjemenje i plodovi	17	24	141,2	29	42	144,8	279	363	130,1	620	642	103,5
23 Sirovi i sintetički kaučuk	-	-	-	3	-	-	2	-	-	9	2	22,2
24 Drvo i pluta	74	23	31,1	132	97	73,5	22	50	227,3	49	72	146,9
25 Celuloza i papirni otpaci	5	-	-	17	5	29,4	328	331	100,9	2.663	659	24,7
26 Sirova tekstilna vlakna i njihovi otpaci	-	-	-	-	-	-	8	21	262,5	26	29	111,5
27 Prirodna đubriva i minerali osim goriva	28	70	250,0	84	98	116,7	304	441	145,1	702	744	106,0
28 Metalne rude i otpaci od metala	1.340	1.372	102,4	1.883	2.712	144,0	-	-	-	-	-	-
29 Sirovine biljne i životinjske, ostale	149	50	33,6	102	199	195,1	561	524	93,4	1.176	1.086	92,3

VANJSKA TRGOVINA

Izvoz po sektorima i odsjecima
SMTK - Rev. 4 (nastavak)
u 000 KMUvoz po sektorima i odsjecima
SMTK - Rev. 4 (nastavak)
u 000 KM

	I 2024	II 2024	II 2024 I 2024	I - II 2023	I - II 2024	I-II 2024 I-II 2023	I 2024	II 2024	II 2024 I 2024	I - II 2023	I - II 2024	I-II 2024 I-II 2023
3 MINERALNA GORIVA, MAZIVA I SRODNI PROIZVODI	2.396	6.099	254,5	24.692	8.495	34,4	2.758	3.081	111,7	5.683	5.839	102,7
32 Ugalj, koks i briketi	2.144	5.262	245,4	23.064	7.406	32,1	44	105	238,6	269	149	55,4
33 Nafta i derivati od nafte	94	563	598,9	530	657	124,0	2.553	2.809	110,0	5.298	5.362	101,2
34 Prirodni i industrijski gas	-	-	-	-	-	-	9	-	-	1	9	900,0
35 Električna energija	158	274	173,4	1.098	432	39,3	152	167	109,9	115	319	277,4
4 ULJA, MASTI I VOSKOVI ŽIVOTINJSKOG ILI BILJNOG PORIJEKLA	-	-	-	-	-	-	1.830	1.719	93,9	3.470	3.549	102,3
41 Životinjska ulja i masti	-	-	-	-	-	-	72	69	95,8	112	141	125,9
42 Biljna ulja i masti, sirova i rafinirana	-	-	-	-	-	-	1.741	1.575	90,5	3.306	3.316	100,3
43 Prerađena biljna i životinjska ulja i masnoće	-	-	-	-	-	-	17	75	441,2	52	92	176,9
5 HEMIJSKI/KEMIJSKI PROIZVODI	4.777	6.082	127,3	12.296	10.859	88,3	21.602	29.071	134,6	45.745	50.673	110,8
51 Organske hemikalije/kemikalije	-	-	-	-	1	-	533	1.286	241,3	2.621	1.819	69,4
52 Anorganske hemikalije/kemikalije	-	-	-	-	-	-	61	126	206,6	151	187	123,8
53 Boje i štavila	43	91	211,6	127	133	104,7	973	2.150	221,0	3.141	3.123	99,4
54 Medicinski i farmaceutski proizvodi	-	-	-	-	-	-	56	78	139,3	250	134	53,6
55 Toaletni proizvodi i proizvodi za čišćenje	2.191	3.009	137,3	5.953	5.200	87,4	9.558	10.465	109,5	15.524	20.023	129,0
56 Vještačka đubriva	-	4	-	63	4	6,3	122	167	136,9	833	289	34,7
57 Plastične mase u primarnim oblicima	46	16	34,8	184	62	33,7	4.980	6.879	138,1	12.448	11.858	95,3
58 Plastične mase, ne-primarni oblici	1.080	1.263	116,9	2.795	2.343	83,8	2.560	3.255	127,1	4.890	5.815	118,9
59 Ostale hemikalije/kemikalije	1.417	1.699	119,9	3.174	3.116	98,2	2.759	4.665	169,1	5.887	7.425	126,1
6 INDUSTRIJSKI PROIZVODI, RAZVRSTANI UGLAVNOM PO VRSTI SIROVINA	26.884	34.601	128,7	78.111	61.486	78,7	64.966	78.138	120,3	142.132	143.104	100,7
61 Koža, krzno i proizvodi od kože i krzna	-	95	-	84	95	113,1	64	120	187,5	230	184	80,0
62 Guma i gumeni proizvodi	187	341	182,4	341	528	154,8	2.537	7.015	276,5	13.073	9.552	73,1
63 Proizvodi od drveta, osim namještaja	140	120	85,7	381	260	68,2	563	613	108,9	723	1.176	162,7
64 Papir, ljepenka i ostali slični proizvodi	5.085	5.505	108,3	12.909	10.590	82,0	8.819	11.011	124,9	20.769	19.831	95,5
65 Predivo, tkanine i tekstilni proizvodi	31	68	219,4	29	99	341,4	2.034	3.072	151,0	4.562	5.106	111,9
66 Proizvodi od nemetalnih minerala	1.899	2.648	139,4	3.796	4.547	119,8	2.949	4.582	155,4	7.393	7.531	101,9
67 Željezo i čelik	417	304	72,9	1.328	721	54,3	3.169	3.558	112,3	3.397	6.726	198,0
68 Obojeni metali	14.659	19.226	131,2	44.321	33.886	76,5	41.211	43.439	105,4	81.409	84.650	104,0
69 Metalni proizvodi	4.466	6.294	140,9	14.922	10.760	72,1	3.620	4.728	130,6	10.576	8.348	78,9
7 MAŠINE/STROJEVI I TRANSPORTNA SREDSTVA	50.644	50.941	100,6	90.896	101.583	111,8	42.658	56.330	132,1	74.484	98.990	132,9
71 Pogonske mašine i oprema	26	43	165,4	34	69	202,9	267	445	166,7	498	713	143,2
72 Mašine specijalizirane za određene industrije	468	5.062	-	659	5.530	839,2	17.314	22.018	127,2	4.653	39.333	845,3
73 Mašine za obradu metala	33	78	236,4	12	111	925,0	3.708	843	22,7	8.469	4.551	53,7
74 Ostale industrijske mašine i dijelovi	793	954	120,3	1.018	1.747	171,6	3.801	7.794	205,1	7.822	11.595	148,2
75 Kancelarijske mašine i mašine za automatsku obradu podataka	46	47	102,2	51	93	182,4	627	604	96,3	825	1.231	149,2
76 Telekomunikacijski aparati i aparati za snimanje zvuka	4	7	175,0	6	10	166,7	1.780	1.708	96,0	4.464	3.488	78,1
77 Električne mašine, aparati i uređaji	48.227	43.293	89,8	87.440	91.519	104,7	5.185	6.676	128,8	23.727	11.861	50,0
78 Drumsko vozila	1.047	1.457	139,2	1.676	2.504	149,4	9.975	16.242	162,8	24.026	26.217	109,1
79 Ostala transportna vozila	-	-	-	-	-	-	1	-	-	-	1	-
8 RAZNI INDUSTRIJSKI PROIZVODI	15.315	13.158	85,9	18.428	28.473	154,5	7.511	11.117	148,0	18.638	18.626	99,9
81 Montažne zgrade, sanitarni, rasvjetni i grijajući uređaji	158	248	157,0	493	405	82,2	578	751	129,9	1.609	1.329	82,6
82 Namještaj i njegovi dijelovi	171	347	202,9	351	518	147,6	649	1.210	186,4	1.798	1.858	103,3
83 Torbe, tašne, neseseeri i slični proizvodi	-	2	-	1	2	200,0	49	45	91,8	86	94	109,3
84 Odjeća	44	1	2,3	55	45	81,8	579	1.000	172,7	1.578	1.579	100,1
85 Obuća	180	247	137,2	556	427	76,8	574	983	171,3	2.322	1.556	67,0
87 Naučni i kontrolni instrumenti	35	23	65,7	60	58	96,7	247	782	316,6	827	1.029	124,4
88 Fotografski i optički proizvodi, satovi	3	2	66,7	2	5	250,0	73	111	152,1	365	185	50,7
89 Ostali industrijski proizvodi	14.724	12.288	83,4	16.910	27.013	159,7	4.762	6.235	131,0	10.053	10.996	109,4
9 Proizvodi, nerazvrstani po kategorijama	-	-	-	-	-	-	-	-	-	-	-	-

Izvor: Baza podataka Uprave za indirektno/neizravno oporezivanje BiH
Prethodni podaci

Izvoz prema međunarodnoj klasifikaciji
Ekonomске namjene proizvoda (BEC) Rev. 4Uvoz prema međunarodnoj klasifikaciji
Ekonomске namjene proizvoda (BEC) Rev. 4

u 000 KM

u 000 KM

	I 2024	II 2024	<u>II 2024</u> I 2024	I - II 2023	I - II 2024	<u>I-II 2024</u> I-II 2023	I 2024	II 2024	<u>II 2024</u> I 2024	I - II 2023	I - II 2024	<u>I-II 2024</u> I-II 2023
UKUPNO	103.869	114.775	110,5	230.922	218.644	94,7	195.039	239.558	122,8	390.074	434.597	111,4
1. Hrana i pića	2.247	2.373	105,6	4.264	4.620	108,3	52.386	58.558	111,8	94.500	110.944	117,4
2. Industrijski materijali	74.337	78.535	105,6	158.677	152.871	96,3	76.515	91.373	119,4	161.362	167.888	104,0
3. Goriva i maziva	2.587	6.179	238,8	24.909	8.766	35,2	3.090	4.186	135,5	6.908	7.275	105,3
4. Kapitalni proizvodi (osim transportnih sredstava), dijelovi i pribor	4.813	8.496	176,5	11.704	13.310	113,7	31.523	38.823	123,2	50.528	70.346	139,2
5. Transportna sredstva, njihovi dijelovi i pribor	1.247	1.639	131,4	1.995	2.886	144,7	13.188	23.945	181,6	38.400	37.133	96,7
6. Proizvodi za široku potrošnju	10.738	14.074	131,1	29.373	24.812	84,5	18.283	22.673	124,0	37.904	40.957	108,1
7. Proizvodi, drugdje nspomenuti	7.900	3.479	44,0	-	11.379	-	54	-	-	472	54	11,4

Izvor: Baza podataka Uprave za indirektno/neizravno oporezivanje BiH

Prethodni podaci

Izvoz po zemljama prema geografskim
zonama
u 000 KMUvoz po zemljama prema geografskim
zonama
u 000 KM

	I 2024	II 2024	<u>II 2024</u> I 2024	I - II 2023	I - II 2024	<u>I-II 2024</u> I-II 2023	I 2024	II 2024	<u>II 2024</u> I 2024	I - II 2023	I - II 2024	<u>I-II 2024</u> I-II 2023
UKUPNO	103.869	114.775	110,5	230.922	218.644	94,7	195.039	239.558	122,8	390.074	434.597	111,4
ZEMLJE EU	87.484	90.063	102,9	181.235	177.547	98,0	132.082	165.576	125,4	262.263	297.660	113,5
Austrija	15.457	19.267	124,6	38.904	34.725	89,3	4.401	6.400	145,4	9.463	10.801	114,1
Belgija	403	228	56,6	177	631	356,5	1.640	2.534	154,5	4.291	4.174	97,3
Bugarska	382	217	56,8	164	599	365,2	736	1.074	145,9	1.626	1.809	111,3
Češka	1.066	723	67,8	3.746	1.789	47,8	1.613	2.129	132,0	3.787	3.742	98,8
Kipar	-	-	-	22	-	-	22	1	4,5	18	23	127,8
Danska	2.808	660	23,5	955	3.468	363,1	387	645	166,7	397	1.032	259,9
Estonija	-	-	-	-	-	-	-	1	-	3	1	33,3
Finska	-	-	-	-	-	-	148	380	256,8	396	528	133,3
Francuska	7.003	4.895	69,9	11.375	11.897	104,6	3.852	4.959	128,7	8.947	8.811	98,5
Grčka	251	116	46,2	530	368	69,4	429	533	124,2	1.032	962	93,2
Hrvatska	23.563	31.511	133,7	68.579	55.074	80,3	15.442	16.632	107,7	27.304	32.077	117,5
Irska	-	327	-	-	327	-	370	309	83,5	811	679	83,7
Italija	2.651	2.786	105,1	5.807	5.436	93,6	34.325	40.864	119,1	71.556	75.189	105,1
Latvija (Letonija)	-	-	-	-	-	-	102	120	117,6	199	223	112,1
Litvanija	5.406	4.926	91,1	9.121	10.333	113,3	227	349	153,7	245	576	235,1
Luksemburg	-	-	-	19	-	-	63	124	196,8	97	188	193,8
Mađarska	2.668	2.222	83,3	5.639	4.890	86,7	4.171	5.039	120,8	12.200	9.210	75,5
Malta	-	-	-	-	-	-	-	-	-	-	-	-
Nizozemska	1.181	951	80,5	1.766	2.132	120,7	4.136	6.943	167,9	9.171	11.078	120,8
Njemačka	7.599	9.133	120,2	19.463	16.732	86,0	41.123	51.923	126,3	63.688	93.046	146,1
Poljska	554	188	33,9	197	742	376,6	7.672	8.870	115,6	14.982	16.542	110,4
Portugal	-	-	-	-	-	-	109	324	297,2	297	433	145,8

VANJSKA TRGOVINA

Izvoz po zemljama prema geografskim
zonama (nastavak)
u 000 KMUvoz po zemljama prema geografskim
zonama (nastavak)
u 000 KM

	I 2024	II 2024	II 2024 I 2024	I - II 2023	I - II 2024	I-II 2024 I-II 2023	I 2024	II 2024	II 2024 I 2024	I - II 2023	I - II 2024	I-II 2024 I-II 2023
Rumunija	2.199	885	40,2	415	3.084	743,1	1.600	1.981	123,8	3.894	3.581	92,0
Slovačka	8.464	4.033	47,6	396	12.497	-	1.442	2.468	171,2	3.299	3.910	118,5
Slovenija	5.631	6.908	122,7	13.697	12.539	91,5	5.144	6.245	121,4	12.187	11.388	93,4
Španija	37	12	32,4	49	49	100,0	1.645	3.107	188,9	9.657	4.752	49,2
Švedska	161	75	46,6	214	235	109,8	1.283	1.622	126,4	2.716	2.905	107,0
Ujedineno Kraljevstvo	-	-	-	-	-	-	-	-	-	-	-	-
ZEMLJE EFTE	1.268	1.745	137,6	2.197	3.012	137,1	1.298	784	60,4	2.982	2.081	69,8
Island	-	-	-	-	-	-	-	12	-	22	12	54,5
Lihtenštajn	688	987	143,5	526	1.675	318,4	-	33	-	-	33	-
Norveška	256	228	89,1	949	483	50,9	1.290	705	54,7	2.119	1.995	94,1
Švicarska	324	530	163,6	722	854	118,3	8	34	425,0	841	41	4,9
OSTALE EVROPSKE ZEMLJE	14.537	20.237	139,2	46.241	34.774	75,2	29.931	39.477	131,9	45.057	69.407	154,0
Albanija	4.925	7.133	144,8	8.751	12.058	137,8	2.521	3.052	121,1	797	5.572	699,1
Crna Gora	937	913	97,4	708	1.849	261,2	44	23	52,3	21	67	319,0
Kosovo	1.978	2.120	107,2	3.983	4.098	102,9	2.339	3.296	140,9	3.709	5.635	151,9
Sjeverna Makedonija	-	-	-	-	-	-	9.699	15.211	156,8	8.212	24.910	303,3
Ruska Federacija	6.290	9.937	158,0	32.488	16.227	49,9	8.388	9.841	117,3	16.987	18.229	107,3
Srbija	146	-	-	-	146	-	4.732	6.636	140,2	11.142	11.368	102,0
Turska	210	134	63,8	282	345	122,3	1.445	882	61,0	3.396	2.326	68,5
Ostale zemlje	51	-	-	29	51	175,9	763	536	70,2	793	1.300	163,9
AFRIKA	6	-	-	72	6	8,3	6.815	2.581	37,9	5.662	9.396	165,9
ZEMLJE SJEVERNE AFRIKE	-	-	-	37	-	-	6.295	2.514	39,9	5.238	8.809	168,2
OSTALE AFRIČKE ZEMLJE	6	-	-	35	6	17,1	520	67	12,9	424	587	138,4
AMERIKA	4	150	-	268	153	57,1	4.365	5.033	115,3	10.908	9.398	86,2
ZEMLJE SJEVERNE AMERIKE	4	150	-	268	153	57,1	1.458	2.580	177,0	6.939	4.038	58,2
Kanada	-	-	-	1	-	-	189	327	173,0	1.203	516	42,9
SAD	4	150	-	267	153	57,3	1.269	2.253	177,5	5.736	3.522	61,4
Ostale zemlje	-	-	-	-	-	-	-	-	-	-	-	-
ZEMLJE CENTRALNE AMERIKE I KARIBA	-	-	-	-	-	-	343	285	83,1	642	628	97,8
ZEMLJE JUŽNE AMERIKE	-	-	-	-	-	-	2.564	2.168	84,6	3.327	4.732	142,2
AZIJA	570	2.580	452,6	2	3.152	-	20.529	26.053	126,9	61.570	46.582	75,7
ZEMLJE BLISKOG I SREDNJEG ISTOKA	561	344	61,3	1	906	-	4.696	2.267	48,3	10.640	6.963	65,4
OSTALE ZEMLJE AZIJE	9	2.236	-	1	2.246	-	15.833	23.786	150,2	50.930	39.619	77,8
Indija	-	-	-	-	-	-	2.090	2.376	113,7	5.039	4.466	88,6
Japan	-	-	-	1	-	-	233	535	229,6	535	768	143,6
Kina	9	2.236	-	-	2.246	-	9.460	14.341	151,6	34.600	23.801	68,8
Malezija	-	-	-	-	-	-	170	237	139,4	494	407	82,4
Ostale zemlje	-	-	-	-	-	-	3.880	6.297	162,3	10.262	10.177	99,2
ZEMLJE OKEANIJE I POLARNOG REGIONA	-	-	-	-	-	-	14	8	57,1	27	22	81,5
AUSTRALIJA I NOVI ZELAND	-	-	-	-	-	-	14	8	57,1	27	22	81,5
Australija	-	-	-	-	-	-	14	7	50,0	27	21	77,8
Novi Zeland	-	-	-	-	-	-	-	1	-	-	1	-
Ostale zemlje	-	-	-	-	-	-	-	-	-	-	-	-
OSTALE ZEMLJE OKEANIJE I POLARNOG REGIONA	-	-	-	-	-	-	-	-	-	-	-	-
Neraspoređeno	-	-	-	907	-	-	5	46	920,0	1.605	51	3,2

Izvor: Baza podataka Uprave za indirektno/neizravno oporezivanje BiH

Prethodni podaci

TURIZAM

Turistički promet za februar / veljača 2024. godine
Kapaciteti, turisti i noćenja

	Dolasci turista				Noćenja turista			
	II 2024	II 2024 II 2023	I - II 2024	I - II 2024 I - II 2023	II 2024	II 2024 II 2023	I - II 2024	I - II 2024 I - II 2023
Dolasci i noćenja turista								
UKUPNO	587	110,1	1.222	121,4	1.544	157,4	3.043	144,3
Domaći	271	112,9	496	121,3	596	147,2	893	113,2
Strani	316	107,9	726	121,4	948	164,6	2.150	162,8
BROJ LEŽAJA	240							

Dolasci i noćenja turista prema vrstama objekata

UKUPNO	587	110,1	1.222	121,4	1.544	157,4	3.043	144,3
Hoteli i sličan smještaj	500	108,0	1.012	119,5	1.457	159,9	2.808	144,1
Odmarališta i slični objekti za kraći odmor	22	-	80	-	22	-	105	-
Kampovi i prostori za kampiranje	-	-	-	-	-	-	-	-
Ostali smještaj	65	92,9	130	81,3	65	92,9	130	81,3
DOMAĆI	271	112,9	496	121,3	596	147,2	893	113,2
Hoteli i sličan smještaj	219	104,3	387	112,5	544	145,1	776	107,2
Odmarališta i slični objekti za kraći odmor	17	-	39	-	17	-	47	-
Kampovi i prostori za kampiranje	-	-	-	-	-	-	-	-
Ostali smještaj	35	116,7	70	107,7	35	116,7	70	107,7
STRANI	316	107,9	726	121,4	948	164,6	2.150	162,8
Hoteli i sličan smještaj	281	111,1	625	124,3	913	170,3	2.032	165,9
Odmarališta i slični objekti za kraći odmor	5	-	41	-	5	-	58	-
Kampovi i prostori za kampiranje	-	-	-	-	-	-	-	-
Ostali smještaj	30	75,0	60	63,2	30	75,0	60	63,2

Dolasci i noćenja turista prema načinu dolaska

	Individualno				Organizirano			
	dolasci turista		noćenje turista		dolasci turista		noćenje turista	
	II 2024	Struktura %	II 2024	Struktura %	II 2024	Struktura %	II 2024	Struktura %
UKUPNO	543	92,5	1.314	85,1	44	7,5	230	14,9
Domaći	261	48,1	586	44,6	10	22,7	10	4,3
Strani	282	51,9	728	55,4	34	77,3	220	95,7

Svrha dolaska turista

	Poslovno				Ostalo			
	dolasci turista		noćenje turista		dolasci turista		noćenje turista	
	II 2024	Struktura %	II 2024	Struktura %	II 2024	Struktura %	II 2024	Struktura %
UKUPNO	194	33,0	860	55,7	393	67,0	684	44,3
Domaći	80	41,2	230	26,7	191	48,6	366	53,5
Strani	114	58,8	630	73,3	202	51,4	318	46,5

TURIZAM

Dolasci i noćenja turista po zemljama prebivališta

	Dolasci turista				Noćenja turista			
	II 2024	II 2024 II 2023	I - II 2024	I - II 2024 I - II 2023	II 2024	II 2024 II 2023	I - II 2024	I - II 2024 I - II 2023
UKUPNO STRANI	316	107,9	726	121,4	948	164,6	2.150	162,9
Albanija	9	-	10	-	9	-	12	-
Austrija	3	-	11	-	3	-	14	-
Belgija	-	-	1	-	-	-	2	-
Bugarska	1	-	3	150,0	2	-	6	150,0
Crna Gora	11	73,3	18	94,7	18	64,3	25	64,1
Češka	-	-	2	28,6	-	-	2	10,0
Danska	-	-	-	-	-	-	-	-
Estonija	-	-	-	-	-	-	-	-
Finska	-	-	-	-	-	-	-	-
Francuska	1	100,0	1	100,0	1	100,0	1	100,0
Grčka	-	-	-	-	-	-	-	-
Nizozemska	1	50,0	1	50,0	2	33,3	2	33,3
Hrvatska	192	117,8	452	139,1	400	171,7	943	200,6
Irska	-	-	-	-	-	-	-	-
Island	-	-	-	-	-	-	-	-
Italija	25	166,7	49	122,5	161	145,1	337	127,7
Kipar	-	-	-	-	-	-	-	-
Latvija	-	-	-	-	-	-	-	-
Litvanija	-	-	-	-	-	-	-	-
Luksemburg	1	-	1	-	2	-	2	-
Mađarska	-	-	1	100,0	1	-	2	200,0
Sjeverna Makedonija	-	-	-	-	-	-	-	-
Malta	-	-	-	-	-	-	-	-
Norveška	-	-	-	-	-	-	-	-
Njemačka	16	133,3	58	148,7	26	86,7	253	260,8
Poljska	6	-	13	162,5	81	-	94	-
Portugal / Portugalija	-	-	4	200,0	-	-	4	100,0
Rumunija / Rumunjska	2	-	2	-	30	-	30	-
Rusija	1	50,0	2	66,7	1	16,7	9	112,5
Slovačka	-	-	-	-	-	-	-	-
Slovenija	9	52,9	27	79,4	73	-	130	191,2
Srbija	24	109,1	35	85,4	100	238,1	134	132,7
Španija / Španjolska	1	100,0	1	100,0	3	150,0	3	150,0
Švajcarska / Švicarska	2	66,7	2	50,0	6	150,0	6	120,0
Švedska	-	-	2	66,7	-	-	10	250,0
Turska	7	140,0	15	125,0	20	105,3	37	90,2
Ujedinjeno Kraljevstvo	2	66,7	2	28,6	5	62,5	5	41,7
Ukrajina	-	-	3	150,0	-	-	43	-
Ostale evropske zemlje	-	-	1	-	-	-	10	-
Egipat	-	-	1	100,0	-	-	2	200,0

TURIZAM

Dolasci i noćenja turista po zemljama prebivališta (nastavak)

	Dolasci turista				Noćenja turista			
	II 2024	II 2024 II 2023	I - II 2024	I - II 2024 I - II 2023	II 2024	II 2024 II 2023	I - II 2024	I - II 2024 I - II 2023
Južnoafrička Republika	-	-	-	-	-	-	-	-
Ostale afričke zemlje	-	-	2	100,0	-	-	4	200,0
Kanada	-	-	-	-	-	-	-	-
SAD	-	-	-	-	-	-	-	-
Ostale sjeverno - američke zemlje	-	-	-	-	-	-	-	-
Brazil	-	-	-	-	-	-	-	-
Ostale zemlje Južne i Srednje Amerike	-	-	-	-	-	-	-	-
Bahrein	-	-	-	-	-	-	-	-
Indija	-	-	-	-	-	-	-	-
Iran	-	-	-	-	-	-	-	-
Izrael	-	-	-	-	-	-	-	-
Japan	-	-	-	-	-	-	-	-
Južna Koreja	-	-	-	-	-	-	-	-
Katar	-	-	-	-	-	-	-	-
Narodna Republika Kina	-	-	4	44,4	-	-	24	72,7
Kuvajt	-	-	-	-	-	-	-	-
Malezija	-	-	-	-	-	-	-	-
Oman	-	-	-	-	-	-	-	-
Saudijska Arabija	2	-	2	-	4	-	4	-
Ujedinjeni Arapski Emirati	-	-	-	-	-	-	-	-
Ostale azijske zemlje	-	-	-	-	-	-	-	-
Australija	-	-	-	-	-	-	-	-
Novi Zeland	-	-	-	-	-	-	-	-
Ostale zemlje Okeanije	-	-	-	-	-	-	-	-

KANTON SARAJEVO

PRIRODNO KRETANJE STANOVNIŠTVA I BRAKOVI

Prirodno kretanje stanovništva i brakovi po mjestu uobičajenog stanovanja

Općina	Ukupno rođeni	Živorodeni			Mrtvorodeni	Mjesto porođaja			Umrli			Od toga						Zaključeni brakovi	Razvedeni brakovi
		ukupno	po spolu			u zdravstvenoj ustanovi	na drugom mjestu		ukupno	po spolu		umrla dojenčad			nasilne smrti				
			muški	ženski			sa stručnom pomoći	bez stručne pomoći		muški	ženski	ukupno	muški	ženski	ukupno	muški	ženski		

Za mjesec februar / veljača 2024. godine - prvi rezultati

UKUPNO	242	241	128	113	1	241	1	-	248	117	131	2	1	1	1	1	-	101	36
Centar Sarajevo	40	39	21	18	1	40	-	-	49	26	23	1	-	1	-	-	-	13	5
Hadžići	22	22	14	8	-	22	-	-	16	10	6	-	-	-	-	-	-	11	3
Iliđa	60	60	28	32	-	60	-	-	37	14	23	1	1	-	-	-	-	18	5
Ilijaš	-	-	-	-	-	-	-	-	1	1	-	-	-	-	-	-	-	9	-
Novi Grad Sarajevo	67	67	35	32	-	66	1	-	69	31	38	-	-	-	1	1	-	27	11
Novo Sarajevo	19	19	12	7	-	19	-	-	31	14	17	-	-	-	-	-	-	16	6
Stari Grad Sarajevo	19	19	11	8	-	19	-	-	23	12	11	-	-	-	-	-	-	4	5
Trnovo	3	3	1	2	-	3	-	-	6	1	5	-	-	-	-	-	-	-	-
Vogošća	12	12	6	6	-	12	-	-	16	8	8	-	-	-	-	-	-	3	1

Za period januar / siječanj - februar / veljača 2024. godine - prvi rezultati

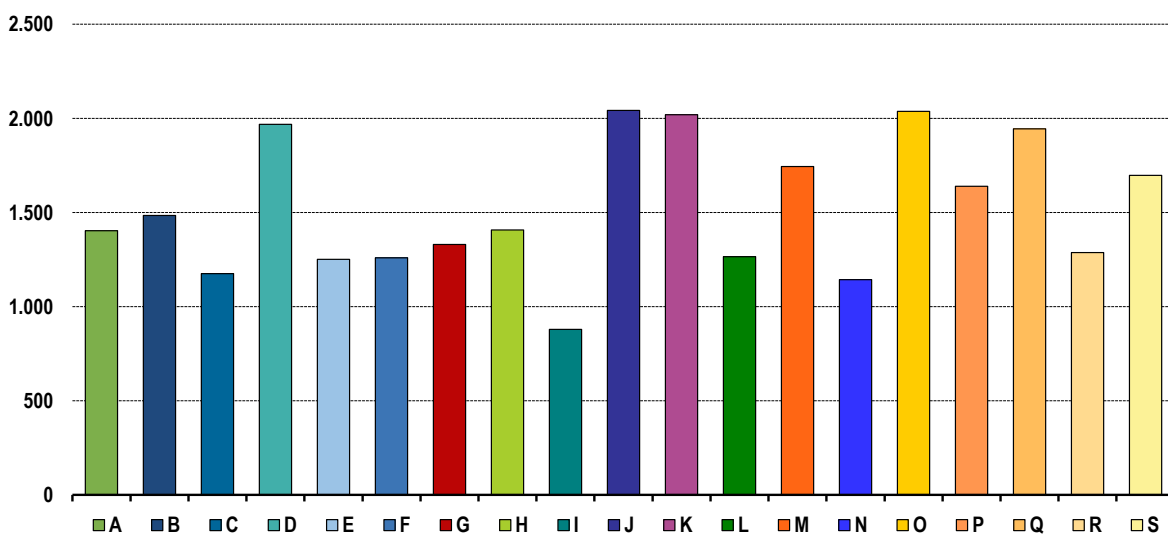
UKUPNO	485	481	243	238	4	481	4	-	487	237	250	3	2	1	2	2	-	173	38
Centar Sarajevo	75	71	40	31	4	75	-	-	91	46	45	2	1	1	-	-	-	16	5
Hadžići	37	37	20	17	-	36	1	-	43	24	19	-	-	-	-	-	-	17	4
Iliđa	112	112	50	62	-	112	-	-	70	28	42	1	1	-	-	-	-	34	5
Ilijaš	19	19	14	5	-	19	-	-	15	9	6	-	-	-	1	1	-	16	-
Novi Grad Sarajevo	128	128	62	66	-	125	3	-	103	49	54	-	-	-	1	1	-	50	11
Novo Sarajevo	47	47	24	23	-	47	-	-	61	30	31	-	-	-	-	-	-	26	6
Stari Grad Sarajevo	35	35	19	16	-	35	-	-	57	28	29	-	-	-	-	-	-	6	6
Trnovo	3	3	1	2	-	3	-	-	10	4	6	-	-	-	-	-	-	-	-
Vogošća	29	29	13	16	-	29	-	-	37	19	18	-	-	-	-	-	-	8	1

PLAĆE

Prosječna mjesečna isplaćena neto i bruto plaća zaposlenih po područjima KD BiH 2010

	Prosječna neto plaća u KM					Prosječna bruto plaća u KM				
	Ø 2023	I 2024	II 2024	Index II 2024 Ø 2023	Index II 2024 I 2024	Ø 2023	I 2024	II 2024	Index II 2024 Ø 2023	Index II 2024 I 2024
UKUPNO	1.558	1.657	1.621	104,0	97,8	2.452	2.613	2.554	104,2	97,7
A Poljoprivreda, šumarstvo i ribolov	1.361	1.420	1.403	103,1	98,8	2.131	2.216	2.192	102,9	98,9
B Vađenje ruda i kamena	1.713	1.503	1.484	86,6	98,7	2.687	2.350	2.322	86,4	98,8
C Prerađivačka industrija	1.135	1.170	1.175	103,5	100,4	1.759	1.817	1.805	102,6	99,3
D Proizvodnja i snabdijevanje električnom energijom, plinom, parom i klimatizacija	2.005	2.087	1.968	98,2	94,3	3.565	3.748	3.465	97,2	92,4
E Snabdijevanje vodom; uklanjanje otpadnih voda, upravljanje otpadom te djelatnosti sanacije okoliša	1.295	1.295	1.251	96,6	96,6	2.005	2.010	1.940	96,8	96,5
F Građevinarstvo	1.186	1.317	1.259	106,2	95,6	1.848	2.065	1.975	106,9	95,6
G Trgovina na veliko i na malo; popravak motornih vozila i motocikala	1.278	1.350	1.330	104,1	98,5	1.991	2.097	2.069	103,9	98,7
H Prijevoz i skladištenje	1.387	1.451	1.407	101,4	97,0	2.151	2.274	2.210	102,7	97,2
I Djelatnosti pružanja smještaja te pripreme i usluživanja hrane (hotelijerstvo i ugostiteljstvo)	822	908	879	106,9	96,8	1.266	1.369	1.345	106,2	98,2
J Informacije i komunikacije	1.965	2.059	2.042	103,9	99,2	3.097	3.251	3.225	104,1	99,2
K Finansijske djelatnosti i djelatnosti osiguranja	1.959	2.005	2.019	103,1	100,7	3.108	3.183	3.227	103,8	101,4
L Poslovanje nekretninama	1.280	1.285	1.265	98,8	98,4	2.001	2.029	1.996	99,8	98,4
M Stručne, naučne i tehničke djelatnosti	1.600	1.735	1.744	109,0	100,5	2.510	2.739	2.750	109,6	100,4
N Administrativne i pomoćne uslužne djelatnosti	1.140	1.157	1.143	100,3	98,8	1.786	1.811	1.797	100,6	99,2
O Javna uprava i odbrana; obavezno socijalno osiguranje	1.863	2.018	2.037	109,3	100,9	2.938	3.187	3.217	109,5	100,9
P Obrazovanje	1.611	1.719	1.639	101,7	95,3	2.537	2.707	2.580	101,7	95,3
Q Djelatnosti zdravstvene i socijalne zaštite	1.854	2.095	1.944	104,9	92,8	2.906	3.298	3.059	105,3	92,8
R Umjetnost, zabava i rekreacija	1.250	1.413	1.287	103,0	91,1	1.955	2.259	2.012	102,9	89,1
S Ostale uslužne djelatnosti	1.638	1.717	1.697	103,6	98,8	2.559	2.695	2.659	103,9	98,7

Prosječna neto plaća u KM, februar / veljača 2024.



POLJOPRIVREDA, ŠUMARSTVO, RIBOLOV I OKOLIŠ

Brojno stanje stoke i stočna proizvodnja, 2023.

Brojno stanje stoke	Ukupno		2023 2022	Proizvodnja mlijeka, vune, jaja i meda	Ukupno		2023 2022
	2022	2023			2022	2023	
Goveda	10.788	10.494	97,3	Broj muženih krava	5.842	5.821	99,6
Krave i steone junice	6.911	6.756	97,8	Kravlje mlijeko, (hilj./tis., litara)	21.354	21.108	98,8
Ovce	35.919	35.848	99,8	Po muženoj kravi, (litara)	3.655	3.626	99,2
Ovce za priplod	27.043	24.984	92,4	Broj muženih ovaca	10.060	10.605	105,4
Svinje	323	251	77,7	Ovčije mlijeko, (hilj./tis., litara)	616	663	107,6
Krmače i suprasne nazimice	142	133	93,7	Po muženoj ovci, (litara)	61	62	102,1
Konji	293	328	111,9	Broj muženih koza	1.683	1.715	101,9
Kobile i ždrjebne omice	126	141	111,9	Kozije mlijeko, (hilj./tis., litara)	356	401	112,5
Perad,	1.486	1.558	104,8	Po muženoj kozi, (litara)	212	234	110,4
(u hiljad./tisuć. grla)				Broj striženih ovaca	26.406	25.780	97,6
Koke nesilice,	161	179	110,7	Vuna neprana, (tona)	43	42	98,2
(u hiljad./tisuć. grla)				Po ovci, (kilograma)	1,6	1,6	100,6
Koze	3.215	2.347	73,0	Broj kokoši nosilica, (hilj./tis.)	140	138	98,8
Košnica pčela	22.735	22.497	99,0	Jaja (hilj./tis., komada)	23.694	23.947	101,1
				Po kokoški, (komada)	169	173	102,3
				Med, (tona)	232	188	81,3
				Po košnici (kilograma)	10,2	8,4	82,1

Proizvodnja, prodaja i zalihe šumskih sortimenata

Februar / Veljača 2024. godine

000 m³

	Proizvodnja				Prodaja		Zalihe (stanje krajem mjeseca) 2024
	II		I - II		I - II		
	2023	2024	2023	2024	2023	2024	
UKUPNO	8	10	13	17	12	9	11
Trupci četinar/četinjača	5	5	9	9	8	6	3
Jamsko drvo četinar/četinjača	0	0	1	1	0	1	0
Ostalo dugo drvo četinar/četinjača	0	-	0	-	-	-	-
Prostomo drvo četinar/četinjača	1	1	1	2	1	1	1
Trupci lišćara/listača	0	1	1	1	1	1	1
Jamsko drvo lišćara/listača	-	-	-	-	-	-	-
Ostalo dugo drvo lišćara/listača	-	-	-	-	-	-	-
Prostomo drvo lišćara/listača	-	-	-	-	-	-	-
Ogrjevno drvo četinar/četinjača	-	-	-	-	-	-	-
Ogrjevno drvo lišćara/listača	1	3	1	5	2	1	6
Ostalo grubo obrađeno drvo ¹⁾	-	-	-	-	-	-	-

¹⁾ Uključuje sitno tehničko drvo, cijepane drvene motke i kolje

INDUSTRIJA

Indeks obima industrijske proizvodnje

Prema GIG, područjima i oblastima KD BiH 2010.

Februar / Veljača 2024. godine

	<u>II 2024</u> <u>Ø 2023</u>	<u>II 2024</u> <u>I 2024</u>	<u>II 2024</u> <u>II 2023</u>	<u>I - II 2024</u> <u>I - II 2023</u>
INDUSTRIJA UKUPNO	105,6	103,8	111,4	114,0
PREMA GLAVNIM INDUSTRIJSKIM GRUPACIJAMA				
AI Intermedijarni proizvodi	98,6	120,3	110,7	99,2
AE Energija	125,9	82,3	96,5	103,9
BB Kapitalni proizvodi	114,2	127,4	129,3	125,2
CD Trajni proizvodi za široku potrošnju	121,3	152,4	95,0	83,6
CN Netrajni proizvodi za široku potrošnju	90,9	99,4	113,0	125,0
PREMA PODRUČJIMA I OBLASTIMA KD-a				
B VAĐENJE RUDA I KAMENA	116,8	146,8	207,1	116,0
08 Vađenje ostalih ruda i kamena	116,8	146,8	207,1	116,0
C PRERAĐIVAČKA INDUSTRIJA	100,0	113,9	116,3	117,0
10 Proizvodnja prehrambenih proizvoda	104,2	100,9	122,4	129,4
11 Proizvodnja pića	65,2	88,9	80,2	88,1
14 Proizvodnja odjeće	54,5	191,6	54,1	40,3
15 Proizvodnja kože i srodnih proizvoda	52,6	90,5	63,3	53,9
16 Prerada drva i proizvoda od drva i pluta, osim namještaja; proizvodnja predmeta od slame i pletarskih materijala	79,9	110,9	88,0	74,5
17 Proizvodnja papira i proizvoda od papira	113,7	117,3	115,9	113,4
18 Štampanje i umnožavanje snimljenih zapisa	90,1	106,7	60,1	67,9
19 Proizvodnja koksa i rafiniranih proizvoda	12,4	16,7	11,1	35,0
20 Proizvodnja hemikalija i hemijskih proizvoda	99,4	128,0	112,6	100,4
21 Proizvodnja osnovnih farmaceutskih proizvoda i farmaceutskih preparata	91,5	99,4	124,2	146,9
22 Proizvodnja proizvoda od gume i plastičnih masa	127,7	129,2	144,8	133,9
23 Proizvodnja ostalih nemetalnih mineralnih proizvoda	77,0	132,3	125,2	91,5
24 Proizvodnja baznih metala	122,6	134,9	138,4	111,3
25 Proizvodnja gotovih metalnih proizvoda, osim mašina i opreme	100,5	128,4	118,5	109,8
26 Proizvodnja računara te elektroničkih i optičkih proizvoda	94,2	102,3	114,6	136,3
27 Proizvodnja električne opreme	73,4	147,4	73,2	65,4
28 Proizvodnja mašina i uređaja, d. n.	103,2	124,4	103,9	100,7
29 Proizvodnja motornih vozila, prikolica i poluprikolica	127,5	113,3	119,3	120,3
31 Proizvodnja namještaja	121,3	152,4	95,0	83,6
32 Ostala prerađivačka industrija	104,4	107,1	78,3	99,3
33 Popravak i instaliranje mašina i opreme	102,9	127,0	112,5	101,8
D PROIZVODNJA I SNABDIJEVANJE/OPSKRBA ELEKTRIČNOM ENERGIJOM I PLINOM (OSIM 35.3)¹	126,0	82,3	96,5	103,9
35 Proizvodnja i snabdijevanje/opskrba električnom energijom i plinom (osim 35.3) ¹	126,0	82,3	96,5	103,9

1) Grana djelatnosti 35.3, Proizvodnja i snabdijevanje/opskrba parom i klimatizacija

VANJSKA TRGOVINA

Izvoz po područjima klasifikacije
djelatnosti KD BiH 2010
u 000 KMUvoz po područjima klasifikacije
djelatnosti KD BiH 2010
u 000 KM

	I 2024	II 2024	II 2024 I 2024	I - II 2023	I - II 2024	I-II 2024 I-II 2023	I 2024	II 2024	II 2024 I 2024	I - II 2023	I - II 2024	I-II 2024 I-II 2023
UKUPNO	128.236	138.884	108,3	336.987	267.120	79,3	514.570	590.957	114,8	1.005.559	1.105.527	109,9
A Poljoprivreda, šumarstvo i ribarstvo	1.567	1.544	98,5	1.870	3.112	166,4	8.646	13.482	155,9	23.974	22.128	92,3
B Vađenje rude i kamena	0	0	398,6	76	1	0,7	18.157	21.366	117,7	43.454	39.523	91,0
C Prerađivačka industrija	88.056	105.679	120,0	199.014	193.735	97,3	471.119	547.611	116,2	880.298	1.018.730	115,7
D Proizvodnja i snabdijevanje električnom energijom, gasom/plinom, parom i klimatizacija	25.201	17.189	68,2	113.963	42.390	37,2	15.820	7.398	46,8	55.247	23.218	42,0
Ostalo	13.409	14.468	107,9	22.062	27.877	126,4	829	1.100	132,7	2.586	1.928	74,6
Nerazvrstano po kategorijama	2	3	163,7	2	6	326,1	-	-	-	-	-	-

Izvor: Baza podataka Uprave za indirektno/neizravno oporezivanje BiH

Prethodni podaci

Izvoz po sektorima i odsjecima
SMTK - Rev. 4
u 000 KMUvoz po sektorima i odsjecima
SMTK - Rev. 4
u 000 KM

	I 2024	II 2024	II 2024 I 2024	I - II 2023	I - II 2024	I-II 2024 I-II 2023	I 2024	II 2024	II 2024 I 2024	I - II 2023	I - II 2024	I-II 2024 I-II 2023
UKUPNO	128.236	138.884	108,3	336.987	267.120	79,3	514.570	590.957	114,8	1.005.559	1.105.527	109,9
0 HRANA I ŽIVE ŽIVOTINJE	12.833	14.030	109,3	24.208	26.865	111,0	41.026	51.019	124,4	80.666	92.046	114,1
00 Žive životinje	1	3	300,0	1	4	400,0	79	232	293,7	1.163	311	26,7
01 Meso i mesne prerađevine	5.532	5.827	105,3	11.628	11.359	97,7	6.120	6.312	103,1	8.933	12.432	139,2
02 Mlijeko, mliječne prerađevine i jaja	93	68	73,1	328	161	49,1	3.486	3.214	92,2	5.229	6.700	128,1
03 Ribe, vodozemci i njihove prerađevine	560	922	164,6	1.688	1.482	87,8	1.380	1.943	140,8	2.143	3.323	155,1
04 Žitarice i proizvodi od žitarica	3.442	3.685	107,1	5.441	7.128	131,0	3.695	5.983	161,9	12.688	9.678	76,3
05 Voće i povrće	1.628	1.755	107,8	2.825	3.383	119,8	8.856	11.224	126,7	15.714	20.080	127,8
06 Šećer, šećerne prerađevine i med	18	21	116,7	40	40	100,0	1.432	2.309	161,2	2.922	3.741	128,0
07 Kafa, čaj, kakao i začini	136	137	100,7	359	273	76,0	4.082	5.255	128,7	9.052	9.337	103,1
08 Hrana za životinje	361	383	106,1	424	745	175,7	1.874	1.898	101,3	4.276	3.772	88,2
09 Ostali jestivi proizvodi	1.062	1.229	115,7	1.474	2.290	155,4	10.022	12.649	126,2	18.546	22.672	122,2
1 PIĆA I DUHAN	842	1.040	123,5	588	1.882	320,1	17.373	19.398	111,7	33.962	36.770	108,3
11 Pića	842	1.040	123,5	278	1.882	677,0	7.970	8.333	104,6	15.533	16.303	105,0
12 Duhan i proizvodi od duhana	-	-	-	310	-	-	9.403	11.065	117,7	18.429	20.467	111,1
2 SIROVE MATERIJNE NEJESTIVE, OSIM GORIVA	17.136	18.290	106,7	29.995	35.426	118,1	2.080	3.547	170,5	5.262	5.626	106,9
21 Sirove kože i sirovo krzno	-	63	-	85	63	74,1	-	-	-	-	-	-
22 Uljano sjemenje i plodovi	-	107	-	16	107	668,8	293	262	89,4	694	555	80,0
23 Sirovi i sintetički kaučuk	-	2	-	-	2	-	12	58	483,3	56	70	125,0
24 Drvo i pluta	2.809	2.775	98,8	6.938	5.584	80,5	462	796	172,3	950	1.258	132,4
25 Celuloza i papirni otpaci	17	11	64,7	45	28	62,2	2	19	950,0	-	21	-
26 Sirova tekstilna vlakna i njihovi otpaci	-	9	-	-	9	-	202	270	133,7	518	471	90,9
27 Prirodna đubriva i minerali osim goriva	17	6	35,3	95	23	24,2	299	443	148,2	522	742	142,1
28 Metalne rude i otpaci od metala	13.349	14.398	107,9	21.821	27.747	127,2	-	87	-	137	87	63,5
29 Sirovine biljne i životinjske, ostale	944	919	97,4	995	1.863	187,2	810	1.612	199,0	2.385	2.422	101,6

VANJSKA TRGOVINA

Izvoz po sektorima i odsjecima
SMTK - Rev. 4 (nastavak)
u 000 KMUvoz po sektorima i odsjecima
SMTK - Rev. 4 (nastavak)
u 000 KM

	Izvoz po sektorima i odsjecima						Uvoz po sektorima i odsjecima					
	I 2024	II 2024	II 2024 I 2024	I - II 2023	I - II 2024	I-II 2024 I-II 2023	I 2024	II 2024	II 2024 I 2024	I - II 2023	I - II 2024	I-II 2024 I-II 2023
3 MINERALNA GORIVA, MAZIVA I SRODNI PROIZVODI	25.201	17.193	68,2	113.965	42.395	37,2	148.042	141.078	95,3	295.320	289.120	97,9
32 Ugalj, koks i briketi	-	-	-	-	-	-	22	148	672,7	191	170	89,0
33 Nafta i derivati od nafte	-	4	-	2	5	250,0	111.321	110.178	99,0	189.913	221.499	116,6
34 Prirodni i industrijski gas	-	-	-	-	-	-	20.879	23.354	111,9	49.969	44.233	88,5
35 Električna energija	25.201	17.189	68,2	113.963	42.390	37,2	15.820	7.398	46,8	55.247	23.218	42,0
4 ULJA, MASTI I VOSKOVI ŽIVOTINJSKOG ILI BILJNOG PORIJEKLA	-	77	-	21	77	366,7	1.234	1.194	96,8	1.991	2.428	121,9
41 Životinjska ulja i masti	-	56	-	19	56	294,7	127	116	91,3	322	243	75,5
42 Biljna ulja i masti, sirova i rafinirana	-	11	-	2	11	550,0	591	894	151,3	1.111	1.485	133,7
43 Prerađena biljna i životinjska ulja i masnoće	-	10	-	-	10	-	516	184	35,7	558	700	125,4
5 HEMIJSKI/KEMIJSKI PROIZVODI	7.646	11.541	150,9	12.412	19.186	154,6	65.670	70.221	106,9	119.202	135.891	114,0
51 Organske hemikalije/kemikalije	124	323	260,5	506	447	88,3	2.459	2.318	94,3	5.874	4.778	81,3
52 Anorganske hemikalije/kemikalije	5.358	4.606	86,0	7.618	9.964	130,8	1.154	1.513	131,1	1.426	2.667	187,0
53 Boje i štavila	228	453	198,7	529	681	128,7	3.190	4.854	152,2	6.742	8.044	119,3
54 Medicinski i farmaceutski proizvodi	820	4.942	602,7	1.866	5.762	308,8	17.349	20.549	118,4	35.519	37.898	106,7
55 Toaletni proizvodi i proizvodi za čišćenje	173	290	167,6	279	463	165,9	16.952	17.889	105,5	29.578	34.841	117,8
56 Vještačka đubriva	-	-	-	-	-	-	97	107	110,3	190	203	106,8
57 Plastične mase u primarnim oblicima	89	118	132,6	162	206	127,2	6.386	5.405	84,6	9.788	11.791	120,5
58 Plastične mase, ne-primarni oblici	848	769	90,7	1.414	1.617	114,4	6.828	9.443	138,3	16.832	16.271	96,7
59 Ostale hemikalije/kemikalije	6	40	666,7	38	46	121,1	11.255	8.143	72,4	13.253	19.398	146,4
6 INDUSTRIJSKI PROIZVODI, RAZVRSTANI UGLAVNOM PO VRSTI SIROVINA	20.632	19.075	92,5	51.086	39.706	77,7	56.871	75.226	132,3	120.591	132.096	109,5
61 Koža, krzno i proizvodi od kože i krzna	11	101	918,2	3	112	-	552	785	142,2	510	1.336	262,0
62 Guma i gumeni proizvodi	7	19	271,4	37	26	70,3	2.148	2.568	119,6	4.269	4.716	110,5
63 Proizvodi od drveta, osim namještaja	780	921	118,1	2.868	1.701	59,3	4.457	6.383	143,2	10.726	10.840	101,1
64 Papir, ljepenka i ostali slični proizvodi	298	118	39,6	510	416	81,6	6.933	7.426	107,1	14.225	14.359	100,9
65 Predivo, tkanine i tekstilni proizvodi	722	624	86,4	2.278	1.346	59,1	3.169	5.117	161,5	8.856	8.286	93,6
66 Proizvodi od nemetalnih minerala	1.400	1.233	88,1	3.788	2.632	69,5	5.702	6.961	122,1	11.878	12.663	106,6
67 Željezo i čelik	835	1.471	176,2	4.231	2.305	54,5	14.578	21.884	150,1	33.450	36.462	109,0
68 Obojeni metali	45	42	93,3	94	87	92,6	5.155	7.655	148,5	10.462	12.811	122,5
69 Metalni proizvodi	16.534	14.546	88,0	37.277	31.081	83,4	14.177	16.447	116,0	26.215	30.623	116,8
7 MAŠINE/STROJEVI I TRANSPORTNA SREDSTVA	19.158	27.232	142,1	35.031	46.389	132,4	122.492	157.489	128,6	231.270	279.983	121,1
71 Pogonske mašine i oprema	55	155	281,8	304	210	69,1	1.611	1.882	116,8	6.660	3.494	52,5
72 Mašine specijalizirane za određene industrije	1.153	2.023	175,5	3.790	3.176	83,8	8.654	12.467	144,1	12.941	21.122	163,2
73 Mašine za obradu metala	226	479	211,9	754	705	93,5	3.979	2.776	69,8	4.274	6.756	158,1
74 Ostale industrijske mašine i dijelovi	5.004	5.461	109,1	8.998	10.464	116,3	14.918	19.858	133,1	33.932	34.776	102,5
75 Kancelarijske mašine i mašine za automatsku obradu podataka	622	179	28,8	1.191	801	67,3	11.953	10.507	87,9	20.002	22.460	112,3
76 Telekomunikacijski aparati i aparati za snimanje zvuka	237	746	314,8	568	983	173,1	21.383	27.720	129,6	43.680	49.103	112,4
77 Električne mašine, aparati i uređaji	1.117	1.454	130,2	3.421	2.571	75,2	20.850	25.746	123,5	42.985	46.596	108,4
78 Drumaska vozila	10.619	16.679	157,1	15.941	27.298	171,2	39.137	56.474	144,3	66.577	95.611	143,6
79 Ostala transportna vozila	125	56	44,8	64	181	282,8	7	59	842,9	219	65	29,7
8 RAZNI INDUSTRIJSKI PROIZVODI	24.786	30.403	122,7	69.679	55.188	79,2	59.394	71.784	120,9	117.199	131.178	111,9
81 Montažne zgrade, sanitarni, rasvjetni i grijajući uređaji	891	158	17,7	1.327	1.049	79,1	2.581	3.409	132,1	4.817	5.990	124,4
82 Namještaj i njegovi dijelovi	17.552	19.378	110,4	43.476	36.930	84,9	7.048	8.496	120,5	15.182	15.545	102,4
83 Torbe, tašne, neseseri i slični proizvodi	29	40	137,9	63	69	109,5	1.053	1.667	158,3	2.358	2.720	115,4
84 Odjeća	881	2.086	236,8	1.075	2.966	275,9	23.199	24.431	105,3	45.162	47.631	105,5
85 Obuća	390	363	93,1	1.596	752	47,1	4.851	8.457	174,3	13.559	13.308	98,1
87 Naučni i kontrolni instrumenti	877	698	79,6	733	1.575	214,9	6.556	6.199	94,6	10.072	12.755	126,6
88 Fotografski i optički proizvodi, satovi	6	4	66,7	3	9	300,0	1.295	2.117	163,5	2.734	3.413	124,8
89 Ostali industrijski proizvodi	4.160	7.676	184,5	21.406	11.838	55,3	12.811	17.008	132,8	23.315	29.816	127,9
9 Proizvodi, nerazvrstani po kategorijama	2	3	150,0	2	6	300,0	388	1	0,3	96	389	405,2

Izvor: Baza podataka Uprave za indirektno/neizravno oporezivanje BiH
Prethodni podaci

Izvoz prema međunarodnoj klasifikaciji
Ekonomske namjene proizvoda (BEC) Rev. 4Uvoz prema međunarodnoj klasifikaciji
Ekonomske namjene proizvoda (BEC) Rev. 4

u 000 KM

u 000 KM

	I 2024	II 2024	<u>II 2024</u> I 2024	I - II 2023	I - II 2024	<u>I-II 2024</u> I-II 2023	I 2024	II 2024	<u>II 2024</u> I 2024	I - II 2023	I - II 2024	<u>I-II 2024</u> I-II 2023
UKUPNO	128.236	138.884	108,3	336.987	267.120	79,3	514.570	590.957	114,8	1.005.559	1.105.527	109,9
1. Hrana i pića	13.315	14.697	110,4	24.078	28.012	116,3	47.524	56.401	118,7	89.098	103.925	116,6
2. Industrijski materijali	47.048	46.225	98,3	96.336	93.273	96,8	99.292	118.444	119,3	204.596	217.736	106,4
3. Goriva i maziva	25.641	17.566	68,5	114.593	43.207	37,7	148.279	141.032	95,1	295.563	289.311	97,9
4. Kapitalni proizvodi (osim transportnih sredstava), dijelovi i pribor	9.697	11.927	123,0	20.812	21.624	103,9	80.716	94.320	116,9	156.408	175.036	111,9
5. Transportna sredstva, njihovi dijelovi i pribor	11.140	17.309	155,4	17.137	28.449	166,0	42.169	60.139	142,6	72.664	102.308	140,8
6. Proizvodi za široku potrošnju	20.644	27.991	135,6	48.768	48.635	99,7	95.611	120.491	126,0	186.813	216.102	115,7
7. Proizvodi, drugdje nspomenuti	751	3.169	422,0	15.263	3.920	25,7	979	130	13,3	417	1.109	265,9

Izvor: Baza podataka Uprave za indirektno/neizravno oporezivanje BiH

Prethodni podaci

Izvoz po zemljama prema geografskim
zonama
u 000 KMUvoz po zemljama prema geografskim
zonama
u 000 KM

	I 2024	II 2024	<u>II 2024</u> I 2024	I - II 2023	I - II 2024	<u>I-II 2024</u> I-II 2023	I 2024	II 2024	<u>II 2024</u> I 2024	I - II 2023	I - II 2024	<u>I-II 2024</u> I-II 2023
UKUPNO	128.236	138.884	108,3	336.987	267.120	79,3	514.570	590.957	114,8	1.005.559	1.105.527	109,9
ZEMLJE EU	84.389	100.479	119,1	202.306	184.866	91,4	288.256	334.423	116,0	573.251	622.678	108,6
Austrija	4.178	2.723	65,2	7.385	6.901	93,4	7.176	9.627	134,2	15.061	16.803	111,6
Belgija	819	963	117,6	2.355	1.782	75,7	4.555	3.955	86,8	7.831	8.510	108,7
Bugarska	728	3.192	438,5	1.464	3.920	267,8	1.283	3.506	273,3	3.016	4.790	158,8
Češka	2.456	2.515	102,4	2.999	4.971	165,8	14.897	12.804	86,0	21.616	27.701	128,2
Kipar	-	-	-	-	-	-	114	-	-	86	114	132,6
Danska	875	1.319	150,7	2.257	2.194	97,2	801	1.006	125,6	1.238	1.808	146,0
Estonija	-	-	-	1	-	-	38	72	189,5	187	110	58,8
Finska	-	-	-	-	-	-	453	301	66,4	546	755	138,3
Francuska	2.277	5.051	221,8	6.613	7.328	110,8	8.225	15.261	185,5	15.982	23.486	147,0
Grčka	75	20	26,7	133	96	72,2	7.583	2.952	38,9	11.542	10.535	91,3
Hrvatska	17.583	20.536	116,8	62.588	38.116	60,9	36.414	36.171	99,3	180.562	72.580	40,2
Irska	17	-	-	121	17	14,0	3.856	2.581	66,9	5.815	6.437	110,7
Italija	6.552	8.503	129,8	13.643	15.054	110,3	88.636	95.955	108,3	93.339	184.591	197,8
Latvija (Letonija)	-	-	-	5	-	-	156	35	22,4	25	191	764,0
Litvanija	3	127	-	401	130	32,4	179	362	202,2	435	541	124,4
Luksemburg	201	128	63,7	166	330	198,8	220	435	197,7	592	655	110,6
Mađarska	1.900	2.755	145,0	2.822	4.655	165,0	7.636	8.685	113,7	15.954	16.322	102,3
Malta	-	-	-	-	-	-	2	4	200,0	83	6	7,2
Nizozemska	3.453	3.844	111,3	7.134	7.297	102,3	11.348	9.478	83,5	14.647	20.826	142,2
Njemačka	29.545	29.729	100,6	56.687	59.273	104,6	44.082	61.027	138,4	86.611	105.109	121,4
Poljska	1.078	550	51,0	1.460	1.627	111,4	13.731	19.783	144,1	26.795	33.514	125,1
Portugal	223	169	75,8	331	393	118,7	1.337	1.986	148,5	2.933	3.323	113,3

VANJSKA TRGOVINA

Izvoz po zemljama prema geografskim
zonama (nastavak)
u 000 KMUvoz po zemljama prema geografskim
zonama (nastavak)
u 000 KM

	I 2024	II 2024	II 2024 I 2024	I - II 2023	I - II 2024	I-II 2024 I-II 2023	I 2024	II 2024	II 2024 I 2024	I - II 2023	I - II 2024	I-II 2024 I-II 2023
Rumunija	960	448	46,7	2.017	1.408	69,8	2.333	9.779	419,2	10.931	12.112	110,8
Slovačka	358	453	126,5	1.156	811	70,2	6.810	9.887	145,2	12.490	16.697	133,7
Slovenija	8.041	13.316	165,6	24.915	21.357	85,7	18.317	17.382	94,9	28.051	35.699	127,3
Španija	1.419	2.389	168,4	2.410	3.809	158,0	6.428	9.317	144,9	12.231	15.746	128,7
Švedska	1.648	1.749	106,1	3.243	3.397	104,7	1.633	2.052	125,7	4.619	3.685	79,8
Ujedineno Kraljevstvo	-	-	-	-	-	-	13	20	153,8	33	32	97,0
ZEMLJE EFTE	4.292	5.880	137,0	11.193	10.171	90,9	6.031	5.526	91,6	7.214	11.557	160,2
Island	17	74	435,3	-	90	-	2	47	-	84	49	58,3
Lihtenštajn	200	576	288,0	833	777	93,3	127	858	675,6	255	985	386,3
Norveška	3.739	4.101	109,7	9.661	7.840	81,2	5.696	4.172	73,2	6.349	9.868	155,4
Švicarska	336	1.129	336,0	699	1.464	209,4	206	449	218,0	526	655	124,5
OSTALE EVROPSKE ZEMLJE	35.786	29.526	82,5	98.803	65.313	66,1	112.382	131.892	117,4	223.130	244.275	109,5
Albanija	14.226	6.708	47,2	27.172	20.934	77,0	423	175	41,4	2.020	598	29,6
Crna Gora	2.145	2.570	119,8	3.061	4.715	154,0	318	293	92,1	167	611	365,9
Kosovo	1.731	2.327	134,4	3.696	4.058	109,8	950	1.600	168,4	2.279	2.550	111,9
Sjeverna Makedonija	-	146	-	372	146	39,2	20.395	22.863	112,1	48.381	43.258	89,4
Ruska Federacija	15.534	13.613	87,6	55.564	29.147	52,5	51.559	55.433	107,5	96.817	106.992	110,5
Srbija	1.565	2.464	157,4	4.251	4.029	94,8	33.940	44.496	131,1	64.303	78.436	122,0
Turska	442	693	156,8	4.627	1.136	24,6	3.831	6.086	158,9	6.926	9.917	143,2
Ostale zemlje	143	1.005	702,8	60	1.148	-	966	946	97,9	2.237	1.913	85,5
AFRIKA	693	143	20,6	505	836	165,5	8.442	3.209	38,0	5.496	11.652	212,0
ZEMLJE SJEVERNE AFRIKE	688	123	17,9	447	812	181,7	8.243	2.535	30,8	5.115	10.778	210,7
OSTALE AFRIČKE ZEMLJE	5	20	400,0	58	24	41,4	199	674	338,7	381	874	229,4
AMERIKA	724	633	87,4	290	1.358	468,3	10.454	10.789	103,2	19.606	21.243	108,3
ZEMLJE SJEVERNE AMERIKE	564	460	81,6	112	1.025	915,2	5.613	4.049	72,1	12.034	9.662	80,3
Kanada	-	4	-	2	5	250,0	187	266	142,2	369	453	122,8
SAD	564	456	80,9	110	1.020	927,3	5.426	3.783	69,7	11.665	9.209	78,9
Ostale zemlje	-	-	-	-	-	-	-	-	-	-	-	-
ZEMLJE CENTRALNE AMERIKE I KARIBA	159	171	107,5	178	330	185,4	817	908	111,1	1.807	1.725	95,5
ZEMLJE JUŽNE AMERIKE	1	2	200,0	-	3	-	4.024	5.832	144,9	5.765	9.856	171,0
AZIJA	2.352	2.216	94,2	19.161	4.569	23,8	88.949	105.033	118,1	174.366	193.981	111,2
ZEMLJE BLISKOG I SREDNJEG ISTOKA	753	1.012	134,4	17.278	1.766	10,2	920	1.047	113,8	1.769	1.966	111,1
OSTALE ZEMLJE AZIJE	1.599	1.204	75,3	1.883	2.803	148,9	88.029	103.986	118,1	172.597	192.015	111,3
Indija	-	-	-	-	-	-	4.160	4.317	103,8	9.061	8.477	93,6
Japan	32	-	-	7	32	457,1	3.895	5.036	129,3	10.664	8.930	83,7
Kina	772	728	94,3	1.723	1.500	87,1	56.045	68.570	122,3	101.108	124.615	123,2
Malezija	-	-	-	-	-	-	1.144	1.167	102,0	5.609	2.311	41,2
Ostale zemlje	795	476	59,9	153	1.271	830,7	22.785	24.896	109,3	46.155	47.682	103,3
ZEMLJE OKEANIJE I POLARNOG REGIONA	-	7	-	6	7	116,7	42	74	176,2	143	116	81,1
AUSTRALIJA I NOVI ZELAND	-	7	-	6	7	116,7	42	73	173,8	143	115	80,4
Australija	-	7	-	6	7	116,7	36	9	25,0	86	45	52,3
Novi Zeland	-	-	-	-	-	-	6	64	-	55	70	127,3
Ostale zemlje	-	-	-	-	-	-	-	-	-	2	-	-
OSTALE ZEMLJE OKEANIJE I POLARNOG REGIONA	-	-	-	-	-	-	-	1	-	-	1	-
Neraspoređeno	-	-	-	4.723	-	-	14	11	78,6	2.353	25	1,1

Izvor: Baza podataka Uprave za indirektno/neizravno oporezivanje BiH

Prethodni podaci

TURIZAM

Turistički promet za februar / veljača 2024. godine
Kapaciteti, turisti i noćenja

	Dolasci turista				Noćenja turista			
	II 2024	II 2024 II 2023	I - II 2024	I - II 2024 I - II 2023	II 2024	II 2024 II 2023	I - II 2024	I - II 2024 I - II 2023
Dolasci i noćenja turista								
UKUPNO	35.266	103,7	73.567	100,8	70.158	98,2	154.396	96,3
Domaći	8.407	94,9	17.135	90,4	13.407	95,9	29.938	95,5
Strani	26.859	106,8	56.432	104,4	56.751	98,7	124.458	96,5
BROJ LEŽAJA	13.660							

Dolasci i noćenja turista prema vrstama objekata

UKUPNO	35.266	103,7	73.567	100,8	70.158	98,2	154.396	96,3
Hoteli i sličan smještaj	34.740	104,4	72.287	101,4	68.761	98,7	151.247	97,1
Odmarališta i slični objekti za kraći odmor	487	73,7	1.112	72,6	1.338	78,0	2.895	71,0
Kampovi i prostori za kampiranje	39	70,9	168	83,6	59	52,2	254	57,1
Ostali smještaj	-	-	-	-	-	-	-	-
DOMAĆI	8.407	94,9	17.135	90,4	13.407	95,9	29.938	95,5
Hoteli i sličan smještaj	8.303	95,6	16.894	90,7	13.187	97,2	29.460	96,7
Odmarališta i slični objekti za kraći odmor	89	59,7	213	73,2	199	51,2	442	52,9
Kampovi i prostori za kampiranje	15	68,2	28	60,9	21	84,0	36	62,1
Ostali smještaj	-	-	-	-	-	-	-	-
STRANI	26.859	106,8	56.432	104,4	56.751	98,7	124.458	96,5
Hoteli i sličan smještaj	26.437	107,5	55.393	105,2	55.574	99,1	121.787	97,2
Odmarališta i slični objekti za kraći odmor	398	77,7	899	72,5	1.139	85,8	2.453	75,7
Kampovi i prostori za kampiranje	24	72,7	140	90,3	38	43,2	218	56,3
Ostali smještaj	-	-	-	-	-	-	-	-

Dolasci i noćenja turista prema načinu dolaska

	Individualno				Organizirano			
	dolasci turista		noćenje turista		dolasci turista		noćenje turista	
	II 2024	Struktura %	II 2024	Struktura %	II 2024	Struktura %	II 2024	Struktura %
UKUPNO	27.449	77,8	55.206	78,7	7.817	22,2	14.952	21,3
Domaći	6.807	24,8	10.950	19,8	1.600	20,5	2.457	16,4
Strani	20.642	75,2	44.256	80,2	6.217	79,5	12.495	83,6

Svrha dolaska turista

	Poslovno				Ostalo			
	dolasci turista		noćenje turista		dolasci turista		noćenje turista	
	II 2024	Struktura %	II 2024	Struktura %	II 2024	Struktura %	II 2024	Struktura %
UKUPNO	3.904	11,1	6.683	9,5	31.362	88,9	63.475	90,5
Domaći	1.590	40,7	2.091	31,3	6.817	21,7	11.316	17,8
Strani	2.314	59,3	4.592	68,7	24.545	78,3	52.159	82,2

TURIZAM

Dolasci i noćenja turista po zemljama prebivališta

	Dolasci turista				Noćenja turista			
	II 2024	II 2024 II 2023	I - II 2024	I - II 2024 I - II 2023	II 2024	II 2024 II 2023	I - II 2024	I - II 2024 I - II 2023
UKUPNO STRANI	26.859	106,8	56.432	104,4	56.751	98,7	124.458	96,5
Albanija	75	80,7	195	78,0	161	54,0	406	67,4
Austrija	592	113,2	1.166	103,6	1.250	100,9	2.497	92,5
Belgija	104	61,9	159	68,8	287	73,6	429	81,7
Bugarska	91	118,2	207	159,2	145	83,3	393	100,8
Crna Gora	768	95,3	2.913	111,7	1.429	84,0	7.075	105,2
Češka	62	47,3	112	66,7	156	53,6	269	56,0
Danska	45	51,7	85	70,3	103	53,9	213	85,2
Estonija	15	79,0	16	69,6	26	21,1	28	21,9
Finska	27	100,0	54	117,4	95	106,7	154	119,4
Francuska	184	61,7	349	73,5	428	55,5	857	75,2
Grčka	45	95,7	84	97,7	76	98,7	153	107,8
Nizozemska	208	106,1	370	95,4	540	131,7	900	107,5
Hrvatska	8.300	100,5	18.077	95,5	16.525	94,1	38.712	85,3
Irska	64	136,2	101	132,9	139	123,0	230	129,2
Island	7	-	7	-	9	-	9	-
Italija	333	55,7	673	69,4	819	63,3	1.588	73,8
Kipar	14	-	32	-	41	-	80	-
Latvija	14	56,0	21	72,4	37	35,2	54	45,8
Litvanija	13	92,9	24	100,0	49	80,3	88	106,0
Luksemburg	15	65,2	75	119,1	52	73,2	382	196,9
Mađarska	164	100,6	391	143,2	283	67,5	656	93,2
Sjeverna Makedonija	335	130,4	661	156,3	648	113,7	1.395	149,5
Malta	3	33,3	7	70,0	15	125,0	31	221,4
Norveška	46	52,9	108	58,7	85	34,1	252	62,2
Njemačka	828	84,4	1.615	85,6	1.923	70,7	3.851	78,8
Poljska	231	240,6	394	202,1	578	232,1	879	164,9
Portugal / Portugalija	37	100,0	64	125,5	70	81,4	106	88,3
Rumunija / Rumunjska	126	196,9	239	154,2	234	120,6	450	121,0
Rusija	413	91,4	854	80,7	761	84,8	1.749	82,9
Slovačka	87	147,5	142	154,4	216	162,4	318	155,9
Slovenija	1.249	97,4	2.518	103,2	2.713	92,1	5.287	92,8
Srbija	3.728	133,4	7.997	119,9	7.514	127,2	16.890	107,5
Španija / Španjolska	75	58,6	165	93,2	135	45,0	325	82,7
Švajcarska / Švicarska	249	70,9	513	80,9	602	92,1	1.282	96,8
Švedska	154	89,0	267	75,6	388	78,1	709	75,7
Turska	2.311	123,5	5.552	127,8	4.855	124,5	11.983	141,2
Ujedinjeno Kraljevstvo	761	128,6	1.152	112,0	1.817	92,6	2.882	94,2
Ukrajina	73	101,4	117	77,5	202	122,4	295	92,5
Ostale evropske zemlje	47	71,2	134	80,2	137	65,2	413	89,6
Egipat	48	114,3	78	67,8	118	102,6	249	77,1

TURIZAM
Dolasci i noćenja turista po zemljama prebivališta (nastavak)

	Dolasci turista				Noćenja turista			
	II 2024	II 2024 II 2023	I - II 2024	I - II 2024 I - II 2023	II 2024	II 2024 II 2023	I - II 2024	I - II 2024 I - II 2023
Južnoafrička Republika	10	125,0	64	-	25	208,3	246	-
Ostale afričke zemlje	86	195,5	159	140,7	179	170,5	311	117,8
Kanada	90	102,3	159	112,0	271	103,4	452	117,1
SAD	622	95,8	1.354	106,0	1.650	87,2	3.569	102,4
Ostale sjeverno -američke zemlje	5	41,7	12	60,0	13	44,8	30	68,2
Brazil	52	89,7	126	120,0	120	108,1	264	120,0
Ostale zemlje Južne i Srednje Amerike	58	138,1	113	87,6	161	171,3	300	123,0
Bahrein	28	42,4	35	20,8	105	48,0	116	22,8
Indija	56	62,2	100	63,7	122	85,9	233	74,0
Iran	45	90,0	51	81,0	267	264,4	283	235,8
Izrael	15	37,5	35	40,7	36	36,0	90	51,1
Japan	70	145,8	152	197,4	110	88,7	251	130,1
Južna Koreja	34	283,3	53	196,3	82	-	126	273,9
Katar	37	71,2	87	77,7	161	117,5	276	104,6
Narodna Republika Kina	1.523	-	2.529	-	2.433	279,0	3.989	251,0
Kuvajt	188	124,5	401	112,6	577	108,3	1.346	94,9
Malezija	555	156,3	714	155,2	698	135,5	895	102,6
Oman	56	11,5	212	26,0	208	19,7	697	38,0
Saudijska Arabija	264	180,8	548	193,0	877	184,6	1.554	181,3
Ujedinjeni Arapski Emirati	360	47,0	750	47,1	1.161	49,3	2.397	51,5
Ostale azijske zemlje	678	145,2	898	102,6	1.566	173,4	2.013	119,2
Australija	58	71,6	159	76,8	121	69,5	344	79,3
Novi Zeland	10	111,1	14	107,7	103	-	110	-
Ostale zemlje Okeanije	18	54,6	19	57,6	44	41,9	47	44,8

KANTON 10

PRIRODNO KRETANJE STANOVNIŠTVA I BRAKOVI

Prirodno kretanje stanovništva i brakovi po mjestu uobičajenog stanovanja

Općina	Ukupno rođeni	Živo rođeni			Mrtvo rođeni	Mjesto porođaja			Umrli			Od toga						Zaključeni brakovi	Razvedeni brakovi
		ukupno	po spolu			u zdravstvenoj ustanovi	na drugom mjestu		ukupno	po spolu		umrla dojenčad			nasilne smrti				
			muški	ženski			sa stručnom pomoći	bez stručne pomoći		muški	ženski	ukupno	muški	ženski	ukupno	muški	ženski		

Za mjesec februar / veljača 2024. godine - prvi rezultati

UKUPNO	24	24	12	12	-	24	-	-	61	32	29	-	-	-	-	-	-	6	-
Bosansko Grahovo	-	-	-	-	-	-	-	-	1	1	-	-	-	-	-	-	-	-	-
Drvar	1	1	1	-	-	1	-	-	6	4	2	-	-	-	-	-	-	-	-
Glamoč	-	-	-	-	-	-	-	-	4	1	3	-	-	-	-	-	-	-	-
Grad Livno	10	10	4	6	-	10	-	-	33	15	18	-	-	-	-	-	-	2	-
Kupres	2	2	1	1	-	2	-	-	3	2	1	-	-	-	-	-	-	1	-
Tomislavgrad	11	11	6	5	-	11	-	-	14	9	5	-	-	-	-	-	-	3	-

Za period januar / siječanj - februar / veljača 2024. godine - prvi rezultati

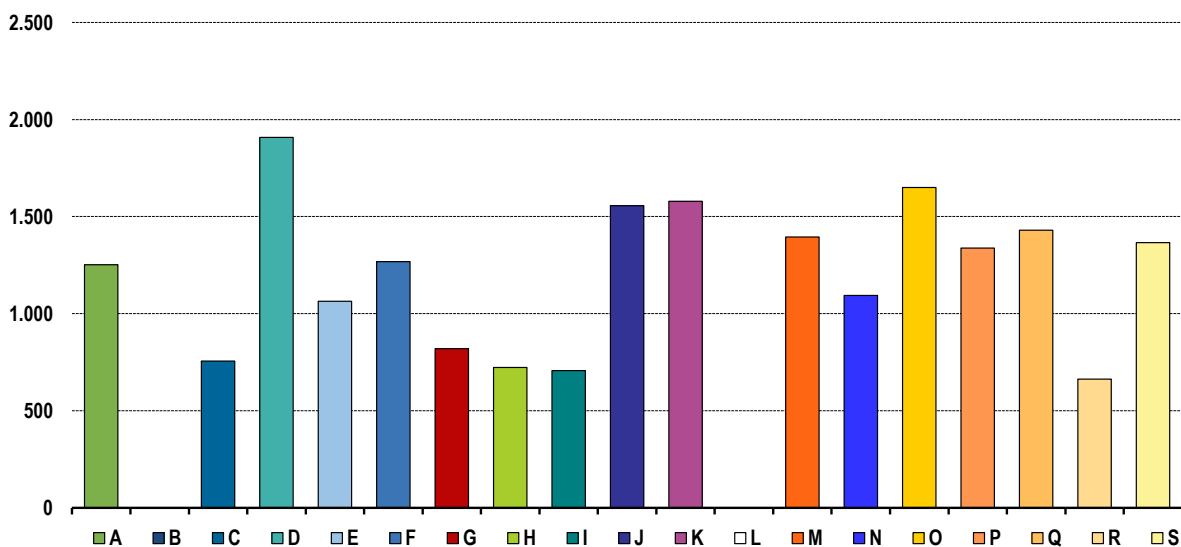
UKUPNO	39	39	20	19	-	39	-	-	125	68	57	-	-	-	-	-	-	14	-
Bosansko Grahovo	-	-	-	-	-	-	-	-	3	3	-	-	-	-	-	-	-	-	-
Drvar	1	1	1	-	-	1	-	-	13	7	6	-	-	-	-	-	-	-	-
Glamoč	-	-	-	-	-	-	-	-	6	2	4	-	-	-	-	-	-	1	-
Grad Livno	20	20	10	10	-	20	-	-	61	28	33	-	-	-	-	-	-	7	-
Kupres	2	2	1	1	-	2	-	-	5	4	1	-	-	-	-	-	-	1	-
Tomislavgrad	16	16	8	8	-	16	-	-	37	24	13	-	-	-	-	-	-	5	-

PLAĆE

Prosječna mjesečna isplaćena neto i bruto plaća zaposlenih po područjima KD BiH 2010

	Prosječna neto plaća u KM					Prosječna bruto plaća u KM				
	Ø 2023	I 2024	II 2024	Index II 2024 / Ø 2023	Index II 2024 / I 2024	Ø 2023	I 2024	II 2024	Index II 2024 / Ø 2023	Index II 2024 / I 2024
UKUPNO	1.168	1.233	1.199	102,7	97,2	1.807	1.908	1.857	102,8	97,3
A Poljoprivreda, šumarstvo i ribolov	1.296	1.336	1.252	96,6	93,7	2.003	2.069	1.934	96,6	93,5
B Vađenje ruda i kamena	1.111	-	-	-	-	1.686	-	-	-	-
C Prerađivačka industrija	771	769	756	98,1	98,3	1.158	1.144	1.138	98,3	99,5
D Proizvodnja i snabdijevanje električnom energijom, plinom, parom i klimatizacija	2.024	2.083	1.908	94,3	91,6	3.159	3.262	2.980	94,3	91,4
E Snabdijevanje vodom; uklanjanje otpadnih voda, upravljanje otpadom te djelatnosti sanacije okoliša	1.030	1.093	1.064	103,3	97,3	1.577	1.694	1.647	104,4	97,2
F Građevinarstvo	1.224	1.356	1.268	103,6	93,5	1.909	2.084	1.954	102,4	93,8
G Trgovina na veliko i na malo; popravak motornih vozila i motocikala	809	832	820	101,4	98,6	1.241	1.274	1.254	101,0	98,4
H Prijevoz i skladištenje	743	780	723	97,3	92,7	1.185	1.238	1.187	100,2	95,9
I Djelatnosti pružanja smještaja te pripreme i usluživanja hrane (hotelijerstvo i ugostiteljstvo)	669	727	707	105,7	97,2	1.053	1.175	1.135	107,8	96,6
J Informacije i komunikacije	1.530	1.673	1.556	101,7	93,0	2.377	2.608	2.420	101,8	92,8
K Finansijske djelatnosti i djelatnosti osiguranja	1.711	1.615	1.579	92,3	97,8	2.678	2.523	2.466	92,1	97,7
L Poslovanje nekretninama	-	-	-	-	-	-	-	-	-	-
M Stručne, naučne i tehničke djelatnosti	1.278	1.388	1.395	109,2	100,5	1.991	2.167	2.178	109,4	100,5
N Administrativne i pomoćne uslužne djelatnosti	995	959	1.094	109,9	114,1	1.551	1.492	1.709	110,2	114,5
O Javna uprava i odbrana; obavezno socijalno osiguranje	1.505	1.639	1.650	109,6	100,7	2.345	2.554	2.573	109,7	100,7
P Obrazovanje	1.238	1.335	1.338	108,1	100,2	1.911	2.069	2.074	108,5	100,2
Q Djelatnosti zdravstvene i socijalne zaštite	1.491	1.563	1.430	95,9	91,5	2.331	2.446	2.232	95,8	91,3
R Umjetnost, zabava i rekreacija	656	665	663	101,1	99,7	1.002	1.016	1.015	101,3	99,9
S Ostale uslužne djelatnosti	1.326	1.263	1.366	103,0	108,2	2.065	1.969	2.136	103,4	108,5

Prosječna neto plaća u KM, februar / veljača 2024.



POLJOPRIVREDA, ŠUMARSTVO, RIBOLOV I OKOLIŠ

Brojno stanje stoke i stočna proizvodnja, 2023.

Brojno stanje stoke	Ukupno		2023	Proizvodnja mlijeka, vune, jaja i meda	Ukupno		2023
	2022	2023	2022		2022	2023	2022
Goveda	36.297	40.309	111,1	Broj muženih krava	10.028	10.261	102,3
Krave i steone junice	21.729	23.858	109,8	Kravlje mlijeko, (hilj./tis., litara)	34.850	34.703	99,6
Ovce	59.722	59.421	99,5	Po muženoj kravi, (litara)	3475	3382	97,3
Ovce za priplod	45.514	44.802	98,4	Broj muženih ovaca	18.711	18.983	101,5
Svinje	13.190	15.413	116,9	Ovčije mlijeko, (hilj./tis., litara)	1.319	1.377	104,3
Krmače i suprasne nazimice	1.109	846	76,3	Po muženoj ovci, (litara)	71	73	102,8
Konji	350	359	102,6	Broj muženih koza	2.672	3.046	114,0
Kobile i ždrjebne omice	180	212	117,8	Kozije mlijeko, (hilj./tis., litara)	595	757	127,2
Perad,	39	35	90,2	Po muženoj kozi, (litara)	223	249	111,5
(u hiljad./tisuć. grla)				Broj striženih ovaca	49.406	45.897	92,9
Koke nesilice,	31	27	88,4	Vuna neprana, (tona)	85	81	95,4
(u hiljad./tisuć. grla)				Po ovci, (kilograma)	1,7	1,8	102,6
Koze	4.659	5.702	122,4	Broj kokoši nosilica, (hilj./tis)	30	27	92,4
Košnica pčela	11.904	12.371	103,9	Jaja (hilj./tis., komada)	6.329	5.748	90,8
				Po kokoški, (komada)	213	210	98,3
				Med, (tona)	108	142	132,0
				Po košnici (kilograma)	9,0	11,5	127,1

Proizvodnja, prodaja i zalihe šumskih sortimenata

Februar / Veljača 2024. godine

000 m³

	Proizvodnja				Prodaja		Zalihe (stanje krajem mjeseca) 2024
	II		I - II		I - II		
	2023	2024	2023	2024	2023	2024	
UKUPNO	17	24	17	32	10	33	26
Trupci četinar/četinjača	10	10	11	14	8	12	9
Jamsko drvo četinar/četinjača	0	1	0	1	0	1	1
Ostalo dugo drvo četinar/četinjača	-	-	-	-	-	-	-
Prostorno drvo četinar/četinjača	4	5	4	7	2	8	5
Trupci lišćara/listača	0	1	0	2	0	3	1
Jamsko drvo lišćara/listača	-	-	-	-	-	-	-
Ostalo dugo drvo lišćara/listača	-	-	-	-	-	-	-
Prostorno drvo lišćara/listača	-	-	-	-	-	-	-
Ogrjevno drvo četinar/četinjača	-	-	-	-	-	-	-
Ogrjevno drvo lišćara/listača	2	6	2	9	1	8	11
Ostalo grubo obrađeno drvo ¹⁾	-	-	-	-	-	-	-

¹⁾ Uključuje sitno tehničko drvo, cijepane drvene motke i kolje

INDUSTRIJA

Indeksi industrijske proizvodnje

Prema GIG, područjima i oblastima KD BiH 2010.

Februar / Veljača 2024. godine

	<u>II 2024</u> Ø 2023	<u>II 2024</u> I 2024	<u>II 2024</u> II 2023	<u>I-II 2024</u> I-II 2023
INDUSTRIJA UKUPNO	108,4	116,7	132,4	140,6
PREMA GLAVNIM INDUSTRIJSKIM GRUPACIJAMA				
AI Intermedijarni proizvodi	114,4	125,3	137,8	144,4
BB Kapitalni proizvodi	77,4	138,7	105,9	113,1
CN Netrajni proizvodi za široku potrošnju	86,9	78,3	111,6	127,8
PREMA PODRUČJIMA I OBLASTIMA KD-a				
C PRERAĐIVAČKA INDUSTRIJA	108,4	116,7	132,4	140,6
10 Proizvodnja prehrambenih proizvoda	86,9	78,3	111,6	127,8
16 Prerada drva i proizvoda od drva i pluta, osim namještaja; proizvodnja predmeta od slame i pletarskih materijala	112,6	151,0	177,3	174,4
17 Proizvodnja papira i proizvoda od papira	105,0	110,5	104,5	105,5
22 Proizvodnja proizvoda od gume i plastičnih masa	62,7	138,6	97,0	101,8
25 Proizvodnja gotovih metalnih proizvoda, osim mašina i opreme	109,7	122,1	112,4	147,4
27 Proizvodnja električne opreme	114,1	111,6	108,6	111,9

VANJSKA TRGOVINA

Izvoz po područjima klasifikacije
djelatnosti KD BiH 2010
u 000 KMUvoz po područjima klasifikacije
djelatnosti KD BiH 2010
u 000 KM

	I 2024	II 2024	II 2024 I 2024	I - II 2023	I - II 2024	I-II 2024 I-II 2023	I 2024	II 2024	II 2024 I 2024	I - II 2023	I - II 2024	I-II 2024 I-II 2023
UKUPNO	10.596	13.296	125,5	20.885	23.892	114,4	8.586	12.723	148,2	18.540	21.309	114,9
A Poljoprivreda, šumarstvo i ribarstvo	357	474	132,6	1.311	831	63,4	294	844	287,0	873	1.138	130,3
B Vađenje rude i kamena	29	120	411,1	242	149	61,4	-	14	-	34	14	40,5
C Prerađivačka industrija	9.823	12.331	125,5	18.176	22.155	121,9	8.288	11.865	143,2	17.626	20.152	114,3
D Proizvodnja i snabdijevanje električnom energijom, gasom/plinom, parom i klimatizacija	11	13	115,0	-	23	-	-	-	-	-	-	-
Ostalo	375	359	95,6	1.155	734	63,5	5	1	18,0	6	6	91,2
Nerazvrstano po kategorijama	-	-	-	-	-	-	-	-	-	-	-	-

Izvor: Baza podataka Uprave za indirektno/neizravno oporezivanje BiH

Prethodni podaci

Izvoz po sektorima i odsjecima
SMTK - Rev. 4
u 000 KMUvoz po sektorima i odsjecima
SMTK - Rev. 4
u 000 KM

	I 2024	II 2024	II 2024 I 2024	I - II 2023	I - II 2024	I-II 2024 I-II 2023	I 2024	II 2024	II 2024 I 2024	I - II 2023	I - II 2024	I-II 2024 I-II 2023
UKUPNO	10.596	13.296	125,5	20.885	23.892	114,4	8.586	12.723	148,2	18.540	21.309	114,9
0 HRANA I ŽIVE ŽIVOTINJE	641	925	144,3	1.316	1.567	119,1	981	1.477	150,6	2.547	2.460	96,6
00 Žive životinje	-	-	-	-	-	-	-	100	-	-	100	-
01 Meso i mesne prerađevine	-	-	-	147	-	-	629	644	102,4	1.328	1.273	95,9
02 Mlijeko, mliječne prerađevine i jaja	641	925	144,3	1.159	1.567	135,2	-	50	-	-	50	-
03 Ribe, vodozemci i njihove prerađevine	-	-	-	-	-	-	-	-	-	-	-	-
04 Žitarice i proizvodi od žitarica	-	-	-	-	-	-	-	-	-	36	-	-
05 Voće i povrće	-	-	-	10	-	-	-	-	-	-	-	-
06 Šećer, šećerne prerađevine i med	-	-	-	-	-	-	1	-	-	37	1	2,7
07 Kafa, čaj, kakao i začini	-	-	-	-	-	-	25	-	-	103	25	24,3
08 Hrana za životinje	-	-	-	-	-	-	315	229	72,7	475	545	114,7
09 Ostali jestivi proizvodi	-	-	-	-	-	-	11	454	-	568	466	82,0
1 PIĆA I DUHAN	-	-	-	-	-	-	305	188	61,6	425	493	116,0
11 Pića	-	-	-	-	-	-	305	188	61,6	425	493	116,0
12 Duhan i proizvodi od duhana	-	-	-	-	-	-	-	-	-	-	-	-
2 SIROVE MATERIJE NEJESTIVE, OSIM GORIVA	3.152	3.165	100,4	7.952	6.318	79,5	294	758	257,8	915	1.051	114,9
21 Sirove kože i sirovo krzno	-	-	-	-	-	-	-	-	-	-	-	-
22 Uljano sjemenje i plodovi	-	-	-	-	-	-	-	-	-	-	-	-
23 Sirovi i sintetički kaučuk	-	-	-	-	-	-	-	-	-	-	-	-
24 Drvo i pluta	3.033	3.052	100,6	7.258	6.085	83,8	-	-	-	-	-	-
25 Celuloza i papirni otpaci	-	-	-	-	-	-	-	-	-	-	-	-
26 Sirova tekstilna vlakna i njihovi otpaci	-	-	-	-	-	-	-	-	-	-	-	-
27 Prirodna đubriva i minerali osim goriva	119	113	95,0	694	233	33,6	-	14	-	34	14	41,2
28 Metalne rude i otpaci od metala	-	-	-	-	-	-	-	-	-	-	-	-
29 Sirovine biljne i životinjske, ostale	-	-	-	-	-	-	294	744	253,1	881	1.037	117,7

VANJSKA TRGOVINA

Izvoz po sektorima i odsjecima
SMTK - Rev. 4 (nastavak)
u 000 KMUvoz po sektorima i odsjecima
SMTK - Rev. 4 (nastavak)
u 000 KM

	I 2024	II 2024	II 2024 I 2024	I - II 2023	I - II 2024	I-II 2024 I-II 2023	I 2024	II 2024	II 2024 I 2024	I - II 2023	I - II 2024	I-II 2024 I-II 2023
3 MINERALNA GORIVA, MAZIVA I SRODNI PROIZVODI	40	133	332,5	217	172	79,3	517	497	96,1	1.410	1.014	71,9
32 Ugalj, koks i briketi	29	120	413,8	217	149	68,7	-	-	-	-	-	-
33 Nafta i derivati od nafte	-	-	-	-	-	-	104	8	7,7	3	112	-
34 Prirodni i industrijski gas	-	-	-	-	-	-	413	489	118,4	1.407	902	64,1
35 Električna energija	11	13	118,2	-	23	-	-	-	-	-	-	-
4 ULJA, MASTI I VOSKOVI ŽIVOTINJSKOG ILI BILJNOG PORIJEKLA	-	-	-	-	-	-	49	-	-	71	49	69,0
41 Životinjska ulja i masti	-	-	-	-	-	-	-	-	-	-	-	-
42 Biljna ulja i masti, sirova i rafinirana	-	-	-	-	-	-	49	-	-	71	49	69,0
43 Prerađena biljna i životinjska ulja i masnoće	-	-	-	-	-	-	-	-	-	-	-	-
5 HEMIJSKI/KEMIJSKI PROIZVODI	121	91	75,2	455	212	46,6	1.085	1.365	125,8	2.496	2.452	98,2
51 Organske hemikalije/kemikalije	-	-	-	-	-	-	-	73	-	170	73	42,9
52 Anorganske hemikalije/kemikalije	-	-	-	-	-	-	-	-	-	-	-	-
53 Boje i štavila	2	-	-	-	2	-	174	94	54,0	105	268	255,2
54 Medicinski i farmaceutski proizvodi	-	-	-	-	-	-	2	-	-	-	2	-
55 Toaletni proizvodi i proizvodi za čišćenje	-	-	-	1	-	-	17	37	217,6	251	55	21,9
56 Vještačka đubriva	-	-	-	-	-	-	-	-	-	-	-	-
57 Plastične mase u primarnim oblicima	27	36	133,3	146	63	43,2	296	648	218,9	927	944	101,8
58 Plastične mase, ne-primarni oblici	92	55	59,8	300	147	49,0	558	445	79,7	975	1.003	102,9
59 Ostale hemikalije/kemikalije	-	-	-	8	-	-	38	68	178,9	68	107	157,4
6 INDUSTRIJSKI PROIZVODI, RAZVRSTANI UGLAVNOM PO VRSTI SIROVINA	1.435	2.092	145,8	3.521	3.528	100,2	3.326	5.594	168,2	7.209	8.920	123,7
61 Koža, krzno i proizvodi od kože i krzna	-	-	-	-	-	-	2	2	100,0	-	4	-
62 Guma i gumeni proizvodi	-	-	-	-	-	-	31	42	135,5	67	73	109,0
63 Proizvodi od drveta, osim namještaja	8	70	875,0	67	78	116,4	10	76	760,0	97	85	87,6
64 Papir, ljepenka i ostali slični proizvodi	131	255	194,7	373	386	103,5	138	185	134,1	175	324	185,1
65 Predivo, tkanine i tekstilni proizvodi	-	-	-	-	-	-	65	134	206,2	122	199	163,1
66 Proizvodi od nemetalnih minerala	90	87	96,7	238	178	74,8	71	128	180,3	170	199	117,1
67 Željezo i čelik	-	4	-	84	4	4,8	451	452	100,2	776	903	116,4
68 Obojeni metali	-	1	-	5	1	20,0	2.226	4.277	192,1	5.048	6.503	128,8
69 Metalni proizvodi	1.206	1.675	138,9	2.754	2.881	104,6	332	298	89,8	754	630	83,6
7 MAŠINE/STROJEVI I TRANSPORTNA SREDSTVA	4.643	6.170	132,9	6.275	10.814	172,3	1.441	2.116	146,8	2.447	3.557	145,4
71 Pogonske mašine i oprema	-	1	-	-	1	-	79	133	168,4	69	213	308,7
72 Mašine specijalizirane za određene industrije	-	39	-	42	39	92,9	684	413	60,4	483	1.097	227,1
73 Mašine za obradu metala	-	-	-	-	-	-	22	6	27,3	133	28	21,1
74 Ostale industrijske mašine i dijelovi	113	320	283,2	116	434	374,1	205	703	342,9	202	908	449,5
75 Kancelarijske mašine i mašine za automatsku obradu podataka	-	-	-	-	-	-	8	1	12,5	14	9	64,3
76 Telekomunikacijski aparati i aparati za snimanje zvuka	-	6	-	-	6	-	9	35	388,9	181	44	24,3
77 Električne mašine, aparati i uređaji	4.530	5.575	123,1	6.072	10.105	166,4	362	377	104,1	379	739	195,0
78 Drumska vozila	-	229	-	45	229	508,9	72	438	608,3	986	509	51,6
79 Ostala transportna vozila	-	-	-	-	-	-	-	10	-	-	10	-
8 RAZNI INDUSTRIJSKI PROIZVODI	564	720	127,7	1.149	1.281	111,5	588	728	123,8	1.020	1.313	128,7
81 Montažne zgrade, sanitarni, rasvjetni i grijajući uređaji	-	-	-	-	-	-	1	6	600,0	12	8	66,7
82 Namještaj i njegovi dijelovi	340	259	76,2	376	599	159,3	2	19	950,0	5	21	420,0
83 Torbe, tašne, neseseri i slični proizvodi	12	58	483,3	72	70	97,2	5	1	20,0	3	6	200,0
84 Odjeća	-	-	-	-	-	-	111	12	10,8	5	123	-
85 Obuća	-	-	-	-	-	-	11	36	327,3	7	47	671,4
87 Naučni i kontrolni instrumenti	-	-	-	-	-	-	24	219	912,5	181	243	134,3
88 Fotografski i optički proizvodi, satovi	-	-	-	-	-	-	331	368	111,2	650	699	107,5
89 Ostali industrijski proizvodi	212	403	191,9	701	612	88,0	103	67	64,7	157	166	107,7
9 Proizvodi, nerazvrstani po kategorijama	-	-	-	-	-	-	-	-	-	-	-	-

Izvor: Baza podataka Uprave za indirektno/neizravno oporezivanje BiH

Prethodni podaci

Izvoz prema međunarodnoj klasifikaciji
Ekonomске namjene proizvoda (BEC) Rev. 4Uvoz prema međunarodnoj klasifikaciji
Ekonomске namjene proizvoda (BEC) Rev. 4

u 000 KM

u 000 KM

	I 2024	II 2024	II 2024 I 2024	I - II 2023	I - II 2024	I-II 2024 I-II 2023	I 2024	II 2024	II 2024 I 2024	I - II 2023	I - II 2024	I-II 2024 I-II 2023
UKUPNO	10.596	13.296	125,5	20.885	23.892	114,4	8.586	12.723	148,2	18.540	21.309	114,9
1. Hrana i pića	641	925	144,3	1.317	1.567	119,0	1.021	1.336	130,9	2.553	2.357	92,3
2. Industrijski materijali	8.845	10.389	117,5	16.591	19.234	115,9	5.121	7.603	148,5	10.796	12.724	117,9
3. Goriva i maziva	397	606	152,6	1.529	1.004	65,7	531	518	97,6	1.425	1.049	73,6
4. Kapitalni proizvodi (osim transportnih sredstava), dijelovi i pribor	119	383	321,8	173	502	290,2	1.200	1.917	159,8	1.426	3.117	218,6
5. Transportna sredstva, njihovi dijelovi i pribor	-	229	-	45	229	508,9	72	438	608,3	1.015	510	50,2
6. Proizvodi za široku potrošnju	594	764	128,6	1.230	1.356	110,2	641	911	142,1	1.325	1.552	117,1
7. Proizvodi, drugdje nspomenuti	-	-	-	-	-	-	-	-	-	-	-	-

Izvor: Baza podataka Uprave za indirektno/neizravno oporezivanje BiH

Prethodni podaci

Izvoz po zemljama prema geografskim
zonama
u 000 KMUvoz po zemljama prema geografskim
zonama
u 000 KM

	I 2024	II 2024	II 2024 I 2024	I - II 2023	I - II 2024	I-II 2024 I-II 2023	I 2024	II 2024	II 2024 I 2024	I - II 2023	I - II 2024	I-II 2024 I-II 2023
UKUPNO	10.596	13.296	125,5	20.885	23.892	114,4	8.586	12.723	148,2	18.540	21.309	114,9
ZEMLJE EU	9.606	11.993	124,8	18.392	21.600	117,4	6.036	8.814	146,0	14.087	14.853	105,4
Austrija	3.479	5.068	145,7	5.549	8.547	154,0	250	566	226,4	527	816	154,8
Belgija	224	448	200,0	1.060	672	63,4	18	40	222,2	446	59	13,2
Bugarska	375	272	72,5	345	647	187,5	-	3	-	-	3	-
Češka	-	-	-	-	-	-	261	82	31,4	305	343	112,5
Kipar	-	-	-	-	-	-	-	-	-	-	-	-
Danska	-	-	-	-	-	-	-	-	-	3	-	-
Estonija	-	-	-	-	-	-	-	-	-	-	-	-
Finska	-	-	-	-	-	-	-	-	-	-	-	-
Francuska	-	58	-	-	58	-	1	273	-	403	274	68,0
Grčka	-	-	-	-	-	-	85	2	2,4	365	87	23,8
Hrvatska	4.529	5.454	120,4	9.579	9.985	104,2	1.917	1.395	72,8	2.487	3.315	133,3
Irska	-	-	-	-	-	-	-	5	-	3	5	166,7
Italija	77	218	283,1	651	295	45,3	745	1.583	212,5	2.510	2.328	92,7
Latvija (Letonija)	-	-	-	-	-	-	-	-	-	14	-	-
Litvanija	-	-	-	-	-	-	93	3	3,2	40	96	240,0
Luksemburg	-	-	-	20	-	-	-	-	-	-	-	-
Mađarska	186	52	28,0	-	237	-	237	251	105,9	1.568	488	31,1
Malta	-	-	-	-	-	-	-	-	-	-	-	-
Nizozemska	93	82	88,2	-	175	-	306	702	229,4	690	1.007	145,9
Njemačka	128	259	202,3	482	387	80,3	1.413	2.442	172,8	3.463	3.854	111,3
Poljska	-	-	-	-	-	-	58	222	382,8	142	280	197,2
Portugal	-	-	-	-	-	-	2	3	150,0	22	5	22,7

VANJSKA TRGOVINA

Izvoz po zemljama prema geografskim
zonama (nastavak)
u 000 KMUvoz po zemljama prema geografskim
zonama (nastavak)
u 000 KM

	I 2024	II 2024	II 2024 I 2024	I - II 2023	I - II 2024	I-II 2024 I-II 2023	I 2024	II 2024	II 2024 I 2024	I - II 2023	I - II 2024	I-II 2024 I-II 2023
Rumunija	-	-	-	16	-	-	117	581	496,6	414	698	168,6
Slovačka	-	-	-	-	-	-	1	4	400,0	2	6	300,0
Slovenija	515	82	15,9	690	597	86,5	135	173	128,1	167	308	184,4
Španija	-	-	-	-	-	-	177	29	16,4	161	206	128,0
Švedska	-	-	-	-	-	-	220	455	206,8	355	675	190,1
Ujedineno Kraljevstvo	-	-	-	-	-	-	-	-	-	-	-	-
ZEMLJE EFTE	239	145	60,7	372	384	103,2	7	3	42,9	4	10	250,0
Island	-	-	-	-	-	-	-	-	-	-	-	-
Lihtenštajn	-	-	-	-	-	-	-	-	-	-	-	-
Norveška	156	82	52,6	102	238	233,3	7	3	42,9	4	10	250,0
Švicarska	83	63	75,9	270	146	54,1	-	-	-	-	-	-
OSTALE EVROPSKE ZEMLJE	684	1.047	153,1	1.570	1.730	110,2	1.390	3.001	215,9	2.205	4.390	199,1
Albanija	184	160	87,0	207	344	166,2	-	-	-	-	-	-
Crna Gora	23	-	-	-	23	-	-	-	-	-	-	-
Kosovo	22	101	459,1	-	122	-	550	387	70,4	49	936	-
Sjeverna Makedonija	-	-	-	-	-	-	132	1.198	907,6	1.039	1.330	128,0
Ruska Federacija	455	615	135,2	1.357	1.070	78,9	553	1.040	188,1	775	1.593	205,5
Srbija	-	171	-	-	171	-	155	345	222,6	191	500	261,8
Turska	-	-	-	-	-	-	-	31	-	-	31	-
Ostale zemlje	-	-	-	6	-	-	-	-	-	151	-	-
AFRIKA	-	-	-	-	-	-	47	33	70,2	55	79	143,6
ZEMLJE SJEVERNE AFRIKE	-	-	-	-	-	-	-	1	-	1	1	100,0
OSTALE AFRIČKE ZEMLJE	-	-	-	-	-	-	47	32	68,1	54	78	144,4
AMERIKA	-	-	-	-	-	-	208	257	123,6	755	464	61,5
ZEMLJE SJEVERNE AMERIKE	-	-	-	-	-	-	85	17	20,0	142	102	71,8
Kanada	-	-	-	-	-	-	-	-	-	-	-	-
SAD	-	-	-	-	-	-	85	17	20,0	142	102	71,8
Ostale zemlje	-	-	-	-	-	-	-	-	-	-	-	-
ZEMLJE CENTRALNE AMERIKE I KARIBA	-	-	-	-	-	-	13	12	92,3	20	24	120,0
ZEMLJE JUŽNE AMERIKE	-	-	-	-	-	-	110	228	207,3	593	338	57,0
AZIJA	-	77	-	-	77	-	898	615	68,5	1.406	1.513	107,6
ZEMLJE BLISKOG I SREDNJEG ISTOKA	-	20	-	-	20	-	266	149	56,0	844	415	49,2
OSTALE ZEMLJE AZIJE	-	57	-	-	57	-	632	466	73,7	562	1.098	195,4
Indija	-	-	-	-	-	-	1	1	100,0	7	2	28,6
Japan	-	-	-	-	-	-	6	39	650,0	37	45	121,6
Kina	-	-	-	-	-	-	276	268	97,1	460	544	118,3
Malezija	-	-	-	-	-	-	260	130	50,0	-	390	-
Ostale zemlje	-	57	-	-	57	-	89	28	31,5	58	117	201,7
ZEMLJE OKEANIJE I POLARNOG REGIONA	-	-	-	-	-	-	-	-	-	28	-	-
AUSTRALIJA I NOVI ZELAND	-	-	-	-	-	-	-	-	-	28	-	-
Australija	-	-	-	-	-	-	-	-	-	28	-	-
Novi Zeland	-	-	-	-	-	-	-	-	-	-	-	-
Ostale zemlje	-	-	-	-	-	-	-	-	-	-	-	-
OSTALE ZEMLJE OKEANIJE I POLARNOG REGIONA	-	-	-	-	-	-	-	-	-	-	-	-
Neraspoređeno	67	34	50,7	551	101	18,3	-	-	-	-	-	-

Izvor: Baza podataka Uprave za indirektno/neizravno oporezivanje BiH

Prethodni podaci

TURIZAM

Turistički promet za februar / veljača 2024. godine
Kapaciteti, turisti i noćenja

	Dolasci turista				Noćenja turista			
	II 2024	II 2024 II 2023	I - II 2024	I - II 2024 I - II 2023	II 2024	II 2024 II 2023	I - II 2024	I - II 2024 I - II 2023
Dolasci i noćenja turista								
UKUPNO	1.035	53,8	2.311	72,6	1.988	51,7	4.271	69,3
Domaći	338	88,3	777	114,9	435	87,0	1.197	116,2
Strani	697	45,3	1.534	61,1	1.553	46,5	3.074	59,9
BROJ LEŽAJA	1.252							

Dolasci i noćenja turista prema vrstama objekata

UKUPNO	1.035	53,8	2.311	72,6	1.988	51,7	4.271	69,3
Hoteli i sličan smještaj	990	52,2	2.228	70,9	1.936	51,0	4.173	68,5
Odmarališta i slični objekti za kraći odmor	45	160,7	83	188,6	52	104,0	98	140,0
Kampovi i prostori za kampiranje	-	-	-	-	-	-	-	-
Ostali smještaj	-	-	-	-	-	-	-	-
DOMAĆI	338	88,3	777	114,9	435	87,0	1.197	116,2
Hoteli i sličan smještaj	299	80,0	721	110,8	390	79,9	1.130	113,2
Odmarališta i slični objekti za kraći odmor	39	-	56	224,0	45	-	67	209,4
Kampovi i prostori za kampiranje	-	-	-	-	-	-	-	-
Ostali smještaj	-	-	-	-	-	-	-	-
STRANI	697	45,3	1.534	61,1	1.553	46,5	3.074	59,9
Hoteli i sličan smještaj	691	45,4	1.507	60,5	1.546	46,8	3.043	59,7
Odmarališta i slični objekti za kraći odmor	6	31,58	27	142,1	7	18,42	31	81,6
Kampovi i prostori za kampiranje	-	-	-	-	-	-	-	-
Ostali smještaj	-	-	-	-	-	-	-	-

Dolasci i noćenja turista prema načinu dolaska

	Individualno				Organizirano			
	dolasci turista		noćenje turista		dolasci turista		noćenje turista	
	II 2024	Struktura %	II 2024	Struktura %	II 2024	Struktura %	II 2024	Struktura %
UKUPNO	1.005	97,1	1.938	97,5	30	2,9	50	2,5
Domaći	328	32,6	425	21,9	10	33,3	10	20,0
Strani	677	67,4	1.513	78,1	20	66,7	40	80,0

Svrha dolaska turista

	Poslovno				Ostalo			
	dolasci turista		noćenje turista		dolasci turista		noćenje turista	
	II 2024	Struktura %	II 2024	Struktura %	II 2024	Struktura %	II 2024	Struktura %
UKUPNO	122	11,8	162	8,1	913	88,2	1.826	91,9
Domaći	77	63,1	100	61,7	261	28,6	335	18,3
Strani	45	36,9	62	38,3	652	71,4	1.491	81,7

TURIZAM
Dolasci i noćenja turista po zemljama prebivališta

	Dolasci turista				Noćenja turista			
	II 2024	II 2024 II 2023	I - II 2024	I - II 2024 I - II 2023	II 2024	II 2024 II 2023	I - II 2024	I - II 2024 I - II 2023
UKUPNO STRANI	697	45,3	1.534	61,1	1.553	46,5	3.074	59,9
Albanija	2	100,0	2	66,7	2	100,0	2	66,7
Austrija	16	88,9	30	120,0	40	97,6	64	118,5
Belgija	-	-	2	-	-	-	2	-
Bugarska	5	-	7	-	9	-	14	-
Crna Gora	6	-	15	187,5	16	-	36	163,6
Češka	1	33,3	3	60,0	2	20,0	4	22,2
Danska	1	-	1	-	4	-	4	-
Estonija	1	-	2	-	1	-	2	-
Finska	6	-	6	-	6	-	6	-
Francuska	1	3,1	3	9,1	1	2,0	3	5,6
Grčka	2	200,0	2	200,0	6	-	6	-
Nizozemska	1	-	5	2,4	4	-	13	3,9
Hrvatska	519	37,0	1.180	58,3	1.173	37,7	2.340	56,3
Irska	-	-	2	-	-	-	6	-
Island	-	-	-	-	-	-	-	-
Italija	18	-	39	-	31	-	60	-
Kipar	-	-	2	50,0	-	-	2	20,0
Latvija	-	-	-	-	-	-	-	-
Litvanija	-	-	-	-	-	-	-	-
Luksemburg	-	-	-	-	-	-	-	-
Mađarska	2	-	4	-	4	-	11	-
Sjeverna Makedonija	2	200,0	4	80,0	5	-	11	64,7
Malta	-	-	-	-	-	-	-	-
Norveška	-	-	1	14,3	-	-	1	14,3
Njemačka	13	72,2	23	95,8	20	100,0	38	100,0
Poljska	-	-	1	-	-	-	1	-
Portugal / Portugalija	-	-	-	-	-	-	-	-
Rumunija / Rumunjska	2	100,0	5	250,0	8	-	16	-
Rusija	-	-	2	200,0	-	-	2	200,0
Slovačka	2	200,0	4	-	2	200,0	8	-
Slovenija	26	-	61	160,5	67	-	159	108,2
Srbija	34	-	63	180,0	69	287,5	122	129,8
Španija / Španjolska	-	-	2	100,0	-	-	4	50,0
Švajcarska / Švicarska	1	100,0	2	200,0	4	-	5	-
Švedska	1	100,0	1	100,0	1	50,0	1	50,0
Turska	11	-	20	250,0	43	-	68	295,7
Ujedinjeno Kraljevstvo	3	100,0	8	100,0	6	120,0	17	81,0
Ukrajina	5	-	12	-	5	-	14	-
Ostale evropske zemlje	-	-	-	-	-	-	-	-
Egipat	-	-	-	-	-	-	-	-

TURIZAM

Dolasci i noćenja turista po zemljama prebivališta (nastavak)

	Dolasci turista				Noćenja turista			
	II 2024	II 2024 II 2023	I - II 2024	I - II 2024 I - II 2023	II 2024	II 2024 II 2023	I - II 2024	I - II 2024 I - II 2023
Južnoafrička Republika	-	-	-	-	-	-	-	-
Ostale afričke zemlje	-	-	-	-	-	-	-	-
Kanada	1	50,0	2	100,0	2	50,0	5	125,0
SAD	3	60,0	3	33,3	5	71,4	5	29,4
Ostale sjeverno - američke zemlje	-	-	-	-	-	-	-	-
Brazil	-	-	-	-	-	-	-	-
Ostale zemlje Južne i Srednje Amerike	1	25,0	1	20,0	2	50,0	2	40,0
Bahrein	-	-	-	-	-	-	-	-
Indija	-	-	-	-	-	-	-	-
Iran	-	-	-	-	-	-	-	-
Izrael	-	-	-	-	-	-	-	-
Japan	-	-	-	-	-	-	-	-
Južna Koreja	-	-	2	-	-	-	2	-
Katar	-	-	-	-	-	-	-	-
Narodna Republika Kina	9	52,9	9	33,3	9	52,9	9	32,1
Kuvajt	-	-	-	-	-	-	-	-
Malezija	-	-	-	-	-	-	-	-
Oman	-	-	-	-	-	-	-	-
Saudijska Arabija	1	-	2	-	4	-	7	-
Ujedinjeni Arapski Emirati	-	-	-	-	-	-	-	-
Ostale azijske zemlje	-	-	-	-	-	-	-	-
Australija	1	100,0	1	25,0	2	200,0	2	10,0
Novi Zeland	-	-	-	-	-	-	-	-
Ostale zemlje Okeanije	-	-	-	-	-	-	-	-

