

**MJESEČNI STATISTIČKI PREGLED
FEDERACIJE BOSNE I HERCEGOVINE
PO KANTONIMA**

GODINA XXV

3
MART/OŽUJAK

SARAJEVO, 2024.

MJESEČNI STATISTIČKI PREGLED FEDERACIJE BOSNE I HERCEGOVINE PO KANTONIMA

Izdaje i štampa/tiska: Federalni zavod za statistiku, Zelenih beretki 26, 71000 Sarajevo

Telefon/Phone : +387 33 20 64 52

Fax: +387 33 22 61 51

Elektronska pošta/E-mail : fedstat@fzs.ba

Internetska stranica/Web site: <http://www.fzs.ba>

Odgovara: Doc. dr. Emir Kremić, direktor

Urednički odbor: Amer Korić, Belmira Hadžiabdić, Danijela Bujak-Buzuk, Dijana Simanić, Hasan Karačić, Hidaeta Čolović, Muhidin Hadžiahmetović, Sanela Čengić, Šemso Šurković, Zehra Bećiragić

Molimo korisnike da pri korištenju podataka navedu izvor

Štampano/Tiskano u 25 primjeraka

Obavjesti daje Odsjek za odnose s javnošću i biblioteka

Telefon/Phone: + 387 33 20 64 52/lok 245
+ 387 33 40 70 31

Pretpлата publikacija: + 387 33 20 64 52/lok 297
+ 387 33 21 50 43

U V O D

„Mjesečni statistički pregled FBiH po kantonima“ je sveobuhvatna publikacija u kojoj se prikazuju rezultati pojedinačnih statističkih istraživanja ili više istraživanja iz istog područja za nivo kantona i općina.

Podaci su rezultat statističkih istraživanja koje provodi Federalni zavod za statistiku prema Planu provođenja statističkih istraživanja od interesa za FBiH.

Pored podataka koji su rezultat redovnih/redovnih statističkih istraživanja Federalnog zavoda za statistiku publikuju se i podaci drugih institucija koje su uključene u statistički sistem/sustav Federacije.

Podaci se prikazuju u godišnjim, kvartalnim i mjesečnim serijama a sistematizirani su po statističkim oblastima.

Podaci koji se daju po određenim nivoima klasifikacije djelatnosti, iskazani su prema KD BiH 2010, koja sadržajno i strukturo u potpunosti odgovara EU Statističkoj klasifikaciji djelatnosti NACE Rev.2.

Mjesečni podaci za tekuću godinu su najčešće prethodni rezultati i podložni su korekcijama. Izvršene korekcije se obilježavaju zvjezdicom u onom broju „Mjesečnog statističkog pregleda FBiH po kantonima“ u kojem je izvršena korekcija.

DIREKTOR

Doc. dr. Emir Krenić

SADRŽAJ

UVOD	3
SKRAĆENICE/KRATICE I ZNAKOVI	4
SADRŽAJ	5
OSNOVNI POKAZATELJI PRIVREDNIH / GOSPODARSKIH I DRUGIH KRETANJA PO KANTONIMA	7
Unsko-sanski kanton	
Prirodno kretanje stanovništva	10
Zaposlenost, nezaposlenost i plaće	11
Poljoprivreda, šumarstvo i ribolov	13
Prijevoz i skaladištenje	14
Industrija	16
Vanjska trgovina	17
Turizam	21
Kanton Posavski	
Prirodno kretanje stanovništva	26
Zaposlenost, nezaposlenost i plaće	27
Prijevoz i skaladištenje	29
Industrija	30
Vanjska trgovina	31
Turizam	35
Tuzlanski kanton	
Prirodno kretanje stanovništva	40
Zaposlenost, nezaposlenost i plaće	41
Poljoprivreda, šumarstvo i ribolov	43
Prijevoz i skaladištenje	44
Industrija	46
Vanjska trgovina	47
Turizam	51
Zeničko - dobojski kanton	
Prirodno kretanje stanovništva	56
Zaposlenost, nezaposlenost i plaće	57
Poljoprivreda, šumarstvo i ribolov	59
Prijevoz i skaladištenje	60
Industrija	62
Vanjska trgovina	63
Turizam	67
Bosansko - podrinjski kanton	
Prirodno kretanje stanovništva	72
Zaposlenost, nezaposlenost i plaće	73
Poljoprivreda, šumarstvo i ribolov	75
Prijevoz i skaladištenje	76
Industrija	77
Vanjska trgovina	78
Turizam	82

Srednjobosanski kanton

Prirodno kretanje stanovništva	86
Zaposlenost, nezaposlenost i plaće	87
Poljoprivreda, šumarstvo i ribolov	89
Prijevoz i skaladištenje	90
Industrija	92
Vanjska trgovina	93
Turizam	97

Hercegovačko-neretvanski kanton

Prirodno kretanje stanovništva	102
Zaposlenost, nezaposlenost i plaće	103
Poljoprivreda, šumarstvo i ribolov	105
Prijevoz i skaladištenje	106
Industrija	108
Vanjska trgovina	109
Turizam	113

Zapadnohercegovački kanton

Prirodno kretanje stanovništva	118
Zaposlenost, nezaposlenost i plaće	119
Poljoprivreda, šumarstvo i ribolov	121
Prijevoz i skaladištenje	122
Industrija	123
Vanjska trgovina	124
Turizam	128

Kanton Sarajevo

Prirodno kretanje stanovništva	132
Zaposlenost, nezaposlenost i plaće	133
Poljoprivreda, šumarstvo i ribolov	135
Prijevoz i skaladištenje	136
Industrija	138
Vanjska trgovina	139
Turizam	143

Kanton 10

Prirodno kretanje stanovništva	148
Zaposlenost, nezaposlenost i plaće	149
Poljoprivreda, šumarstvo i ribolov	151
Prijevoz i skaladištenje	152
Industrija	153
Vanjska trgovina	154
Turizam	158

Osnovni pokazatelji privrednih / gospodarskih i drugih kretanja po kantonima

	Prosječna neto plaća, u KM	Prosječna bruto plaća, u KM	Ostvarene investicije u nova stalna sredstva ¹⁾ u hilj./tis. KM ESA 2010	Indeksi obima industrijske proizvodnje	Pokrivenost uvoza izvozom u procentima	Trgovinski bilans u hilj./tis. KM	Noćenja turista
	I 2024	I 2024	2022	I 2024 I 2023	I 2024	I 2024	I 2024
Federacija BiH	1.338	2.083	4.213.832	94,6	57,1	-601.537	135.097
Unsko - sanski kanton	1.205	1.876	209.997	101,0	133,9	16.142	4.480
Kanton Posavski	1.225	1.899	38.066	112,2	41,7	-23.019	505
Tuzlanski kanton	1.219	1.868	626.115	98,9	94,0	-11.937	5.954
Zeničko - dobojski kanton	1.163	1.800	780.086	72,0	81,4	-32.034	15.331
Bosansko - podrinjski kanton	1.326	2.068	62.473	103,7	207,3	11.306	425
Srednjobosanski kanton	1.093	1.683	253.633	94,7	79,6	-17.182	9.957
Hercegovačko - neretvanski kanton	1.407	2.203	542.753	67,1	46,9	-65.284	10.425
Zapadnohercegovački kanton	1.179	1.821	197.694	114,4	53,3	-91.155	1.499
Kanton Sarajevo	1.657	2.613	1.184.649	116,8	24,9	-386.172	84.238
Kanton 10	1.233	1.908	166.794	151,5	123,7	2.030	2.283

¹⁾ Ostvarene investicije u nova stalna sredstva koje nije moguće rasporediti po kantonima (putevi, pruge i sl.) se prikazuju kao neraspoređene investicije. U okviru neraspoređenih investicija prikazana su i kapitalizirana ulaganja u istraživanje i razvoj koja se, kao nova kategorija u okviru stalnih sredstava prema ESA 2010 metodologiji, obračunavaju samo za nivo Federacije BiH.

Neraspoređene po kantonima: investicije 151.571 hilj./tis. KM, trgovinski bilans -4.232 hilj./tis. KM

UNSKO - SANSKI KANTON

PRIRODNO KRETANJE STANOVNIŠTVA I BRAKOVI

Prirodno kretanje stanovništva i brakovi po mjestu uobičajenog stanovanja

Za mjesec januar / siječanj 2024. godine - prvi rezultati

Općine	Ukupno rođeni	Živorodeni			Mrtvorodeni	Mjesto porođaja		
		ukupno	po spolu			u zdravstvenoj ustanovi	na drugom mjestu	
			muški	ženski			sa stručnom pomoći	bez stručne pomoći
UKUPNO	79	79	41	38	-	79	-	-
Bosanski Petrovac	2	2	2	-	-	2	-	-
Bužim	12	12	5	7	-	12	-	-
Grad Bihać	17	17	12	5	-	17	-	-
Grad Bosanska Krupa	4	4	2	2	-	4	-	-
Grad Cazin	15	15	4	11	-	15	-	-
Ključ	3	3	-	3	-	3	-	-
Sanski Most	10	10	6	4	-	10	-	-
Velika Kladuša	16	16	10	6	-	16	-	-

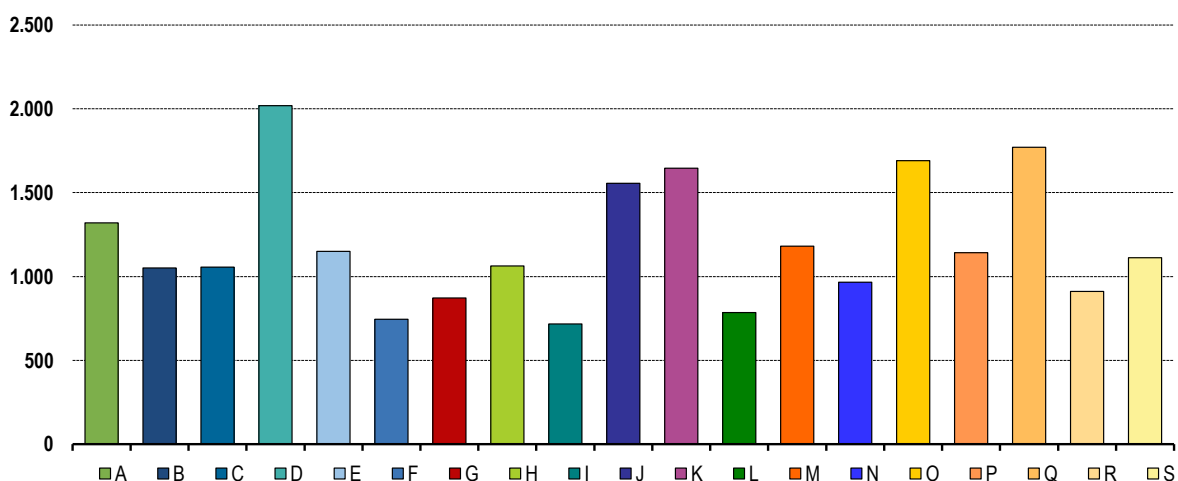
Općine	Umrli			Od toga						Broj zaključenih brakova	Broj razvedenih brakova
	ukupno	po spolu		umrla dojenčad			nasilne smrti				
		muški	ženski	ukupno	muški	ženski	ukupno	muški	ženski		
UKUPNO	145	67	78	-	-	-	3	2	1	54	24
Bosanski Petrovac	8	5	3	-	-	-	-	-	-	3	-
Bužim	9	4	5	-	-	-	-	-	-	4	3
Grad Bihać	43	21	22	-	-	-	2	2	-	12	6
Grad Bosanska Krupa	13	7	6	-	-	-	-	-	-	6	7
Grad Cazin	24	13	11	-	-	-	1	-	1	15	8
Ključ	8	1	7	-	-	-	-	-	-	2	-
Sanski Most	21	8	13	-	-	-	-	-	-	4	-
Velika Kladuša	19	8	11	-	-	-	-	-	-	8	-

PLAĆE

Prosječna mjesečna isplaćena neto i bruto plaća zaposlenih po područjima KD BiH 2010

	Prosječna neto plaća u KM					Prosječna bruto plaća u KM				
	0 2023	XII 2023	I 2024	Index I 2024 0 2023	Index I 2024 XII 2023	0 2023	XII 2023	I 2024	Index I 2024 0 2023	Index I 2024 XII 2023
UKUPNO	1.157	1.189	1.205	104,1	101,3	1.796	1.848	1.876	104,5	101,5
A Poljoprivreda, šumarstvo i ribolov	1.114	1.128	1.320	118,5	117,0	1.714	1.729	2.039	119,0	117,9
B Vađenje ruda i kamena	931	884	1.051	112,9	118,9	1.415	1.334	1.635	115,5	122,6
C Prerađivačka industrija	1.010	1.049	1.056	104,6	100,7	1.555	1.623	1.622	104,3	99,9
D Proizvodnja i snabdijevanje električnom energijom, plinom, parom i klimatizacija	1.914	1.991	2.019	105,5	101,4	3.007	3.131	3.176	105,6	101,4
E Snabdijevanje vodom; uklanjanje otpadnih voda, upravljanje otpadom te djelatnosti sanacije okoliša	1.079	1.098	1.150	106,6	104,7	1.649	1.651	1.747	105,9	105,8
F Građevinarstvo	711	729	745	104,8	102,2	1.082	1.112	1.134	104,8	102,0
G Trgovina na veliko i na malo; popravak motornih vozila i motocikala	830	859	872	105,1	101,5	1.284	1.342	1.365	106,3	101,7
H Prijevoz i skladištenje	1.006	1.039	1.063	105,7	102,3	1.552	1.607	1.647	106,1	102,5
I Djelatnosti pružanja smještaja te pripreme i usluživanja hrane (hotelijerstvo i ugostiteljstvo)	680	724	717	105,4	99,0	1.032	1.070	1.065	103,2	99,5
J Informacije i komunikacije	1.391	1.457	1.556	111,9	106,8	2.163	2.269	2.409	111,4	106,2
K Finansijske djelatnosti i djelatnosti osiguranja	1.611	1.720	1.646	102,2	95,7	2.527	2.706	2.586	102,3	95,6
L Poslovanje nekretninama	747	787	785	105,1	99,7	1.404	1.480	1.345	95,8	90,9
M Stručne, naučne i tehničke djelatnosti	1.091	1.076	1.181	108,2	109,8	1.754	1.774	1.887	107,6	106,4
N Administrativne i pomoćne uslužne djelatnosti	847	969	966	114,0	99,7	1.312	1.513	1.504	114,6	99,4
O Javna uprava i odbrana; obavezno socijalno osiguranje	1.666	1.690	1.691	101,5	100,1	2.603	2.647	2.665	102,4	100,7
P Obrazovanje	1.131	1.143	1.142	101,0	99,9	1.771	1.790	1.787	100,9	99,8
Q Djelatnosti zdravstvene i socijalne zaštite	1.677	1.720	1.771	105,6	103,0	2.610	2.653	2.768	106,1	104,3
R Umjetnost, zabava i rekreacija	877	912	911	103,9	99,9	1.346	1.394	1.398	103,9	100,3
S Ostale uslužne djelatnosti	1.103	1.100	1.112	100,8	101,1	1.690	1.689	1.707	101,0	101,1

Prosječna neto plaća u KM, januar / siječanj 2024.



ZAPOSLENOST, NEZAPOSLENOST I PLAĆE

Zaposlenost, nezaposlenost i plaće u Federaciji BiH po kantonima i općinama, 2023.

	Broj zaposlenih		Broj nezaposlenih, stanje, 31.12. 2023.		Neto plaća u KM	Bruto plaća u KM
	ukupno	žene	ukupno	žene		
UKUPNO	38.385	16.904	27.862	16.000	1.157	1.796
Grad Bosanska Krupa	3.666	1.426	2.705	1.595	1.122	1.736
Bosanski Petrovac	1.410	498	634	346	1.039	1.605
Bužim	1.618	651	2.906	1.809	1.002	1.558
Grad Bihać	13.367	6.328	5.761	3.366	1.361	2.125
Grad Cazin	7.380	3.351	6.158	3.408	989	1.522
Ključ	1.500	685	1.424	773	1.036	1.606
Sanski Most	4.504	1.752	2.601	1.386	1.124	1.742
Velika Kladuša	4.940	2.213	5.673	3.317	990	1.524

Zaposlenost i plaće u Federaciji BiH po kantonima i područjima djelatnosti KD BiH 2010, 2023.

Područja	Zaposleni	Žene	Neto plaća u KM	Bruto plaća u KM
UKUPNO	38.385	16.904	1.157	1.796
A Poljoprivreda, šumarstvo i ribolov	1.549	357	1.114	1.714
B Vađenje ruda i kamena	264	16	931	1.415
C Prerađivačka industrija	7.274	2.203	1.010	1.555
D Proizvodnja i snabdijevanje električnom energijom, plinom, parom i klimatizacija	363	61	1.914	3.007
E Snabdijevanje vodom; uklanjanje otpadnih voda, upravljanje otpadom te djelatnosti sanacije okoliša	942	138	1.079	1.649
F Građevinarstvo	1.848	159	711	1.082
G Trgovina na veliko i na malo; popravak motornih vozila i motocikala	7.965	4.321	830	1.284
H Prijevoz i skladištenje	1.320	233	1.006	1.552
I Djelatnosti pružanja smještaja te pripreme i usluživanja hrane (hotelijerstvo i ugostiteljstvo)	2.378	1.168	680	1.032
J Informacije i komunikacije	500	169	1.391	2.163
K Finansijske djelatnosti i djelatnosti osiguranja	664	425	1.611	2.527
L Poslovanje nekretninama	163	80	747	1.404
M Stručne, naučne i tehničke djelatnosti	946	437	1.091	1.754
N Administrativne i pomoćne uslužne djelatnosti	767	290	847	1.312
O Javna uprava i odbrana; obavezno socijalno osiguranje	3.092	1.286	1.666	2.603
P Obrazovanje	3.941	2.648	1.131	1.771
Q Djelatnosti zdravstvene i socijalne zaštite	2.800	1.935	1.677	2.610
R Umjetnost, zabava i rekreacija	770	517	877	1.346
S Ostale uslužne djelatnosti	839	461	1.103	1.690

Proizvodnja, prodaja i zalihe šumskih sortimenata

Januar / Siječanj 2024. godine

000 m³

	Proizvodnja				Prodaja		Zalihe (stanje krajem mjeseca) 2024
	2022	2023	I		I		
			2023	2024	2023	2024	
UKUPNO	393	405	8	22	8	11	56
Trupci četinara/četinjača	96	98	1	5	3	3	11
Jamsko drvo četinara/četinjača	1	0	-	-	0	-	0
Ostalo dugo drvo četinara/četinjača	-	-	-	-	-	-	-
Prostorno drvo četinara/četinjača	55	64	1	5	1	3	10
Trupci lišćara/listača	53	58	1	3	2	2	4
Jamsko drvo lišćara/listača	-	-	-	-	-	-	-
Ostalo dugo drvo lišćara/listača	-	-	-	-	-	-	-
Prostorno drvo lišćara/listača	-	-	-	-	-	-	-
Ogrjevno drvo četinara/četinjača	-	-	-	-	-	-	-
Ogrjevno drvo lišćara/listača	188	185	4	9	3	3	31
Ostalo grubo obrađeno drvo ¹⁾	-	-	-	-	-	-	-

¹⁾ Uključuje sitno tehničko drvo, cijepane drvene motke i kolje

PRIJEVOZ I SKLADIŠTENJE

Cestovni i gradsko - prigradski prijevoz, IV tromjesečje 2023. godine

	IV tromjesečje 2023	I - XII 2023	Index <u>X - XII 2023</u> VII-IX 2023	Index <u>X-XII 2023</u> X-XII 2022	Index <u>I-XII 2023</u> I-XII 2022
Cestovni prijevoz robe					
Pređeni kilometri vozila, 000	2.349	10.618	80,6	83,3	84,2
Prevezena roba, 000 t	41	215	65,1	70,7	82,1
Tonski kilometri, 000	18.171	82.785	77,5	61,6	68,2
Cestovni prijevoz putnika					
Pređeni kilometri vozila, 000	565	2.119	101,6	127,7	138,1
Prevezeni putnici, 000	101	361	107,8	124,2	120,8
Putnički kilometri, 000	7.523	29.515	92,2	147,3	152,1
Gradsko prigradski prijevoz					
Pređeni kilometri vozila ukupno, 000	63	221	114,5	106,8	107,3
Autobusi	63	221	114,5	106,8	107,3
Prevezeni putnici, 000	19	62	135,7	158,3	114,8
Autobusi	19	62	135,7	158,3	114,8

PRIJEVOZ I SKLADIŠTENJE

Registrirana cestovna motorna vozila za 2023. godinu

	Ukupno		Motocikli		Putnički		Autobusi		Teretna		Ostalo	
	ukupno	prva registracija	ukupno	prva registracija	ukupno	prva registracija	ukupno	prva registracija	ukupno	prva registracija	ukupno	prva registracija
Unsko-sanski kanton	67.879	4.972	1.569	238	58.197	3.644	225	17	6.236	639	1.652	434
do 1 godine	581	577	36	36	249	249	-	-	151	151	145	141
od 1 do 2 godine	669	306	63	45	320	124	3	-	162	63	121	74
od 3 do 5 godina	1.648	219	126	11	1.011	167	6	-	418	31	87	10
od 6 do 10 godina	5.789	982	160	35	4.635	777	28	7	914	148	52	15
od 11 do 15 godina	13.371	2.492	284	52	11.766	2.277	50	7	1.211	145	60	11
više od 15 godina	45.821	396	900	59	40.216	50	138	3	3.380	101	1.187	183
Grad Bihać	17.972	1.204	567	61	15.599	946	34	1	1.415	145	357	51
do 1 godine	237	235	14	14	152	152	-	-	46	46	25	23
od 1 do 2 godine	221	105	9	6	161	72	-	-	30	15	21	12
od 3 do 5 godina	598	49	37	1	426	43	-	-	111	5	24	-
od 6 do 10 godina	1.896	229	61	10	1.611	196	2	-	212	22	10	1
od 11 do 15 godina	3.589	526	106	13	3.212	477	7	1	247	34	17	1
više od 15 godina	11.431	60	340	17	10.037	6	25	-	769	23	260	14
Grad Bosanska Krupa	6.719	398	157	19	5.547	269	36	-	685	74	294	36
do 1 godine	34	34	1	1	14	14	-	-	8	8	11	11
od 1 do 2 godine	60	22	6	5	34	8	-	-	11	2	9	7
od 3 do 5 godina	124	21	13	1	72	14	-	-	28	4	11	2
od 6 do 10 godina	512	81	9	2	361	60	6	-	128	17	8	2
od 11 do 15 godina	1.183	196	33	4	1.012	166	7	-	122	26	9	-
više od 15 godina	4.806	44	95	6	4.054	7	23	-	388	17	246	14
Bosanski Petrovac	1.704	76	24	4	1.462	52	6	-	190	11	22	9
do 1 godine	12	11	2	2	2	2	-	-	4	4	4	3
od 1 do 2 godine	22	8	3	2	9	1	-	-	4	1	6	4
od 3 do 5 godina	43	5	1	-	36	5	-	-	6	-	-	-
od 6 do 10 godina	119	11	1	-	99	9	1	-	18	2	-	-
od 11 do 15 godina	298	36	2	-	265	33	3	-	27	2	1	1
više od 15 godina	1.210	5	15	-	1.051	2	2	-	131	2	11	1
Bužim	4.009	310	72	11	3.425	181	18	-	357	57	137	61
do 1 godine	27	27	-	-	6	6	-	-	9	9	12	12
od 1 do 2 godine	36	24	4	3	5	1	-	-	16	10	11	10
od 3 do 5 godina	58	10	4	1	23	4	-	-	26	4	5	1
od 6 do 10 godina	232	47	7	2	179	35	-	-	37	8	9	2
od 11 do 15 godina	675	146	12	2	585	130	1	-	73	13	4	1
više od 15 godina	2.981	56	45	3	2.627	5	17	-	196	13	96	35
Grad Cazin	15.406	1.228	293	64	13.039	854	71	9	1.623	185	380	116
do 1 godine	125	125	7	7	33	33	-	-	44	44	41	41
od 1 do 2 godine	169	64	21	14	60	21	-	-	50	12	38	17
od 3 do 5 godina	415	67	31	3	244	52	5	-	105	11	30	1
od 6 do 10 godina	1.422	284	31	12	1.105	210	13	5	265	55	8	2
od 11 do 15 godina	3.109	579	52	14	2.657	524	13	2	375	38	12	1
više od 15 godina	10.166	109	151	14	8.940	14	40	2	784	25	251	54

PRIJEVOZ I SKLADIŠTENJE

Registrirana cestovna motorna vozila za 2023. godinu (nastavak)

	Ukupno		Motocikli		Putnički		Autobusi		Teretna		Ostalo	
	ukupno	prva registracija	ukupno	prva registracija	ukupno	prva registracija	ukupno	prva registracija	ukupno	prva registracija	ukupno	prva registracija
Ključ	3.005	184	75	4	2.558	136	2	-	272	28	98	16
do 1 godine	16	16	-	-	2	2	-	-	9	9	5	5
od 1 do 2 godine	26	13	3	1	5	2	-	-	7	4	11	6
od 3 do 5 godina	47	7	11	-	24	6	-	-	8	-	4	1
od 6 do 10 godina	220	37	6	-	187	32	1	-	22	5	4	-
od 11 do 15 godina	592	98	17	2	524	91	1	-	46	4	4	1
više od 15 godina	2.104	13	38	1	1.816	3	-	-	180	6	70	3
Sanski Most	7.837	553	231	42	6.672	406	14	3	778	55	142	47
do 1 godine	63	63	7	7	22	22	-	-	16	16	18	18
od 1 do 2 godine	56	24	7	4	19	6	-	-	19	8	11	6
od 3 do 5 godina	160	26	18	3	71	17	-	-	63	3	8	3
od 6 do 10 godina	566	103	29	6	452	84	2	2	80	10	3	1
od 11 do 15 godina	1.551	290	37	12	1.374	269	5	-	132	9	3	-
više od 15 godina	5.441	47	133	10	4.734	8	7	1	468	9	99	19
Velika Kladuša	11.227	1.019	150	33	9.895	800	44	4	916	84	222	98
do 1 godine	67	66	5	5	18	18	-	-	15	15	29	28
od 1 do 2 godine	79	46	10	10	27	13	3	-	25	11	14	12
od 3 do 5 godina	203	34	11	2	115	26	1	-	71	4	5	2
od 6 do 10 godina	822	190	16	3	641	151	3	-	152	29	10	7
od 11 do 15 godina	2.374	621	25	5	2.137	587	13	4	189	19	10	6
više od 15 godina	7.682	62	83	8	6.957	5	24	-	464	6	154	43

INDUSTRIJA

Indeks obima industrijske proizvodnje

Prema GIG, područjima i oblastima KD BiH 2010.

Januar / Siječanj 2024. godine

	I 2024 Ø 2023	I 2024 XII 2023	I 2024 I 2023
INDUSTRIJA UKUPNO	90,0	88,8	101,0
PREMA GLAVNIM INDUSTRIJSKIM GRUPACIJAMA			
AI Intermedijarni proizvodi	63,7	81,3	90,5
AE Energija	106,9	93,5	94,8
BB Kapitalni proizvodi	96,0	117,6	97,7
CD Trajni proizvodi za široku potrošnju	76,5	165,4	113,1
CN Netrajni proizvodi za široku potrošnju	92,5	57,5	122,5
PREMA PODRUČJIMA I OBLASTIMA KD-a			
B VAĐENJE RUDA I KAMENA	84,7	75,1	275,4
08 Vađenje ostalih ruda i kamena	84,7	75,1	275,4
C PRERAĐIVAČKA INDUSTRIJA	84,6	86,0	100,5
10 Proizvodnja prehrambenih proizvoda	100,1	96,6	102,9
11 Proizvodnja pića	30,1	27,5	64,5
13 Proizvodnja tekstila	87,2	93,4	94,0
16 Prerada drva i proizvoda od drva i pluta, osim namještaja; proizvodnja predmeta od slame i pletarskih materijala	63,9	48,1	59,8
17 Proizvodnja papira i proizvoda od papira	21,4	8,0	21,7
18 Štampanje i umnožavanje snimljenih zapisa	65,7	80,1	166,6
20 Proizvodnja hemikalija i hemijskih proizvoda	73,6	81,4	96,3
22 Proizvodnja proizvoda od gume i plastičnih masa	17,7	37,8	78,2
23 Proizvodnja ostalih nemetalnih mineralnih proizvoda	76,9	97,6	83,4
25 Proizvodnja gotovih metalnih proizvoda, osim mašina i opreme	37,2	52,4	71,2
29 Proizvodnja motornih vozila, prikolica i poluprikolica	103,4	134,5	104,5
31 Proizvodnja namještaja	76,5	165,4	113,1
32 Ostala prerađivačka industrija	94,2	41,0	159,2
33 Usluge popravke i instaliranja mašina i uređaja	61,9	81,7	56,7
D PROIZVODNJA I SNABDIJEVANJE/OPSKRBA ELEKTRIČNOM ENERGIJOM I PLINOM (OSIM 35.3)¹	126,8	110,9	112,4
35 Proizvodnja i snabdijevanje/opskrba električnom energijom i plinom (osim 35.3) ¹	126,8	110,9	112,4

1) Grana djelatnosti 35.3, Proizvodnja i snabdijevanje/opskrba parom i klimatizacija

VANJSKA TRGOVINA

Izvoz po područjima klasifikacije
djelatnosti KD BiH 2010
u 000 KMUvoz po područjima klasifikacije
djelatnosti KD BiH 2010
u 000 KM

	XII 2023	I 2023	I 2024	I 2024 XII 2023	I 2024 I 2023	XII 2023	I 2023	I 2024	I 2024 XII 2023	I 2024 I 2023
UKUPNO	56.558	122.720	63.753	112,7	52,0	58.007	98.826	47.612	82,1	48,2
A Poljoprivreda, šumarstvo i ribarstvo	1.882	1.880	790	42,0	42,0	737	1.186	906	123,1	76,5
B Vađenje rude i kamena	-	22	0	-	0,0	8	79	10	128,2	12,9
C Prerađivačka industrija	53.331	118.937	61.960	116,2	52,1	57.225	97.309	46.648	81,5	47,9
D Proizvodnja i snabdijevanje električnom energijom, gasom/plinom, parom i klimatizacija	-	-	-	-	-	-	-	-	-	-
Ostalo	1.346	1.881	1.004	74,6	53,4	37	252	47	126,8	18,6
Nerazvrstano po kategorijama	-	-	-	-	-	-	-	-	-	-

Izvor: Baza podataka Uprave za indirektno/neizravno oporezivanje BiH

Prethodni podaci

Izvoz po sektorima i odsjecima
SMTK - Rev. 4
u 000 KMUvoz po sektorima i odsjecima
SMTK - Rev. 4
u 000 KM

	XII 2023	I 2023	I 2024	I 2024 XII 2023	I 2024 I 2023	XII 2023	I 2023	I 2024	I 2024 XII 2023	I 2024 I 2023
UKUPNO	56.558	122.720	63.753	112,7	51,9	58.007	98.826	47.612	82,1	48,2
0 HRANA I ŽIVE ŽIVOTINJE	2.455	5.176	2.380	96,9	46,0	3.792	6.920	5.155	135,9	74,5
00 Žive životinje	-	-	-	-	-	250	362	249	99,6	68,8
01 Meso i mesne prerađevine	-	-	-	-	-	56	15	57	101,8	380,0
02 Mlijeko, mliječne prerađevine i jaja	629	1.705	803	127,7	47,1	2.080	3.672	2.883	138,6	78,5
03 Ribe, vodozemci i njihove prerađevine	384	331	146	38,0	44,1	-	-	-	-	-
04 Žitarice i proizvodi od žitarica	136	386	304	223,5	78,8	18	13	7	38,9	53,8
05 Voće i povrće	903	1.927	534	59,1	27,7	230	543	504	219,1	92,8
06 Šećer, šećerne prerađevine i med	-	-	-	-	-	146	505	359	245,9	71,1
07 Kafa, čaj, kakao i začini	101	26	16	15,8	61,5	168	287	139	82,7	48,4
08 Hrana za životinje	52	425	272	523,1	64,0	744	1.119	829	111,4	74,1
09 Ostali jestivi proizvodi	250	376	305	122,0	81,1	100	404	128	128,0	31,7
1 PIĆA I DUHAN	37	26	21	56,8	80,8	78	-	8	10,3	-
11 Pića	37	26	21	56,8	80,8	78	-	8	10,3	-
12 Duhan i proizvodi od duhana	-	-	-	-	-	-	-	-	-	-
2 SIROVE MATERIJNE NEJESTIVE, OSIM GORIVA	3.018	6.675	2.940	97,4	44,0	434	789	226	52,1	28,6
21 Sirove kože i sirovo krzno	63	562	324	514,3	57,7	-	235	-	-	-
22 Uljano sjemenje i plodovi	-	-	-	-	-	-	-	-	-	-
23 Sirovi i sintetički kaučuk	-	-	-	-	-	22	-	-	-	-
24 Drvo i pluta	1.614	4.212	1.619	100,3	38,4	250	243	59	23,6	24,3
25 Celuloza i papirni otpaci	-	-	-	-	-	-	-	-	-	-
26 Sirova tekstilna vlakna i njihovi otpaci	-	-	-	-	-	129	177	140	108,5	79,1
27 Prirodna đubriva i minerali osim goriva	-	22	-	-	-	8	98	19	237,5	19,4
28 Metalne rude i otpaci od metala	1.335	1.879	985	73,8	52,4	-	-	-	-	-
29 Sirovine biljne i životinjske, ostale	6	-	12	200,0	-	25	36	8	32,0	22,2

Izvoz po sektorima i odsjecima
SMTK - Rev. 4 (nastavak)
u 000 KMUvoz po sektorima i odsjecima
SMTK - Rev. 4 (nastavak)
u 000 KM

	Izvoz po sektorima i odsjecima SMTK - Rev. 4 (nastavak) u 000 KM					Uvoz po sektorima i odsjecima SMTK - Rev. 4 (nastavak) u 000 KM				
	XII 2023	I 2023	I 2024	I 2024 XII 2023	I 2024 I 2023	XII 2023	I 2023	I 2024	I 2024 XII 2023	I 2024 I 2023
3 MINERALNA GORIVA, MAZIVA I SRODNI PROIZVODI	-	2	2	-	100,0	24	1	4	16,7	400,0
32 Ugalj, koks i briketi	-	-	-	-	-	-	-	-	-	-
33 Nafta i derivati od nafte	-	2	2	-	100,0	19	1	4	21,1	400,0
34 Prirodni i industrijski gas	-	-	-	-	-	5	-	-	-	-
35 Električna energija	-	-	-	-	-	-	-	-	-	-
4 ULJA, MASTI I VOSKOVI ŽIVOTINJSKOG ILI BILJNOG PORIJEKLA	-	-	-	-	-	-	-	-	-	-
41 Životinjska ulja i masti	-	-	-	-	-	-	-	-	-	-
42 Biljna ulja i masti,sirova i rafinirana	-	-	-	-	-	-	-	-	-	-
43 Prerađena biljna i životinjska ulja i masnoće	-	-	-	-	-	-	-	-	-	-
5 HEMIJSKI/KEMIJSKI PROIZVODI	1.024	1.488	640	62,5	43,0	7.076	10.821	5.007	70,8	46,3
51 Organske hemikalije/kemikalije	-	-	-	-	-	35	129	21	60,0	16,3
52 Anorganske hemikalije/kemikalije	1	-	-	-	-	2	11	1	50,0	9,1
53 Boje i štavila	15	16	10	66,7	62,5	149	325	250	167,8	76,9
54 Medicinski i farmaceutski proizvodi	-	-	-	-	-	2.592	4.126	1.252	48,3	30,3
55 Toaletni proizvodi i proizvodi za čišćenje	10	-	-	-	-	219	188	188	85,8	100,0
56 Vještačka đubriva	-	-	-	-	-	10	261	-	-	-
57 Plastične mase u primarnim oblicima	3	17	2	66,7	11,8	1.960	2.897	1.448	73,9	50,0
58 Plastične mase,ne-primarni oblici	993	1.431	628	63,2	43,9	1.715	2.408	1.445	84,3	60,0
59 Ostale hemikalije/kemikalije	2	24	-	-	-	394	476	402	102,0	84,5
6 INDUSTRIJSKI PROIZVODI, RAZVRSTANI UGLAVNOM PO VRSTI SIROVINA	18.796	45.065	22.710	120,8	50,4	23.429	43.506	22.098	94,3	50,8
61 Koža, krzno i proizvodi od kože i krzna	-	-	-	-	-	-	13	-	-	-
62 Guma i gumeni proizvodi	3	29	1	33,3	3,4	112	263	173	154,5	65,8
63 Proizvodi od drveta, osim namještaja	2.059	4.700	2.240	108,8	47,7	1.148	2.100	1.119	97,5	53,3
64 Papir, ljepenka i ostali slični proizvodi	21	15	53	252,4	353,3	1.183	1.770	838	70,8	47,3
65 Predivo, tkanine i tekstilni proizvodi	482	1.227	843	174,9	68,7	1.533	2.847	826	53,9	29,0
66 Proizvodi od nemetalnih minerala	336	682	395	117,6	57,9	1.476	3.004	1.352	91,6	45,0
67 Željezo i čelik	520	1.579	718	138,1	45,5	5.550	14.613	6.834	123,1	46,8
68 Obojeni metali	4.788	10.070	6.766	141,3	67,2	7.320	10.338	7.501	102,5	72,6
69 Metalni proizvodi	10.587	26.763	11.694	110,5	43,7	5.107	8.558	3.455	67,7	40,4
7 MAŠINE/STROJEVI I TRANSPORTNA SREDSTVA	16.962	44.158	22.641	133,5	51,3	16.695	26.987	9.463	56,7	35,1
71 Pogonske mašine i oprema	114	446	5	4,4	1,1	112	170	44	39,3	25,9
72 Mašine specijalizirane za određene industrije	260	1.322	392	150,8	29,7	1.950	3.127	965	49,5	30,9
73 Mašine za obradu metala	913	534	446	48,8	83,5	5.815	1.398	441	7,6	31,5
74 Ostale industrijske mašine i dijelovi	4.182	10.341	5.926	141,7	57,3	2.826	8.841	2.739	96,9	31,0
75 Kancelarijske mašine i mašine za automatsku obradu podataka	68	108	50	73,5	46,3	70	505	172	245,7	34,1
76 Telekomunikacijski aparati i aparati za snimanje zvuka	59	126	72	122,0	57,1	83	248	97	116,9	39,1
77 Električne mašine, aparati i uređaji	2.386	8.695	4.039	169,3	46,5	2.242	8.271	2.287	102,0	27,7
78 Drumska vozila	8.722	22.279	11.507	131,9	51,6	3.597	4.427	2.718	75,6	61,4
79 Ostala transportna vozila	258	307	204	79,1	66,4	-	-	-	-	-
8 RAZNI INDUSTRIJSKI PROIZVODI	14.266	20.130	12.419	87,1	61,7	6.479	9.802	5.651	87,2	57,7
81 Montažne zgrade, sanitarni, rasvjetni i grijajući uređaji	485	1.129	579	119,4	51,3	247	467	175	70,9	37,5
82 Namještaj i njegovi dijelovi	1.033	2.232	940	91,0	42,1	696	488	312	44,8	63,9
83 Torbe, tašne, neseseri i slični proizvodi	2	75	1	50,0	1,3	55	84	62	112,7	73,8
84 Odjeća	226	215	309	136,7	143,7	540	274	186	34,4	67,9
85 Obuća	-	-	-	-	-	245	148	43	17,6	29,1
87 Naučni i kontrolni instrumenti	5.178	7.927	7.335	141,7	92,5	2.540	3.690	2.799	110,2	75,9
88 Fotografski i optički proizvodi, satovi	12	-	-	-	-	43	69	11	25,6	15,9
89 Ostali industrijski proizvodi	7.330	8.552	3.255	44,4	38,1	2.113	4.582	2.063	97,7	45,1
9 Proizvodi, nerazvrstani po kategorijama	-	-	-	-	-	-	-	-	-	-

Izvor: Baza podataka Uprave za indirektno/neizravno oporezivanje BiH

Prethodni podaci

VANJSKA TRGOVINA

Izvoz prema međunarodnoj klasifikaciji
Ekonomске namjene proizvoda (BEC) Rev. 4
u 000 KMUvoz prema međunarodnoj klasifikaciji
Ekonomске namjene proizvoda (BEC) Rev. 4
u 000 KM

	XII 2023	I 2023	I 2024	I 2024 XII 2023	I 2024 I 2023	XII 2023	I 2023	I 2024	I 2024 XII 2023	I 2024 I 2023
UKUPNO	56.558	122.720	63.753	112,7	51,9	58.007	98.826	47.612	82,1	48,2
1. Hrana i pića	2.439	4.778	2.129	87,3	44,6	2.896	5.589	4.094	141,4	73,3
2. Industrijski materijali	22.946	53.598	27.305	119,0	50,9	29.087	55.788	26.751	92,0	48,0
3. Goriva i maziva	764	1.543	629	82,3	40,8	51	61	7	13,7	11,5
4. Kapitalni proizvodi (osim transportnih sredstava), dijelovi i pribor	11.825	25.500	15.863	134,1	62,2	16.473	22.901	9.536	57,9	41,6
5. Transportna sredstva, njihovi dijelovi i pribor	9.673	25.493	13.003	134,4	51,0	4.377	6.623	3.620	82,7	54,7
6. Proizvodi za široku potrošnju	8.911	11.808	4.824	54,1	40,9	5.123	7.864	3.604	70,3	45,8
7. Proizvodi, drugdje nspomenuti	-	-	-	-	-	-	-	-	-	-

Izvor: Baza podataka Uprave za indirektno/neizravno oporezivanje BiH

Prethodni podaci

Izvoz po zemljama prema geografskim
zonama
u 000 KMUvozom po zemljama prema geografskim
zonama
u 000 KM

	XII 2023	I 2023	I 2024	I 2024 XII 2023	I 2024 I 2023	XII 2023	I 2023	I 2024	I 2024 XII 2023	I 2024 I 2023
UKUPNO	56.558	122.720	63.753	112,7	51,9	58.007	98.826	47.612	82,1	48,2
ZEMLJE EU	50.967	116.762	61.293	120,3	52,5	42.144	74.605	39.320	93,3	52,7
Austrija	14.815	38.714	19.375	130,8	50,0	13.363	23.169	14.361	107,5	62,0
Belgija	50	-	10	20,0	-	69	203	307	444,9	151,2
Bugarska	88	750	51	58,0	6,8	7	57	12	171,4	21,1
Češka	-	21	-	-	-	436	751	712	163,3	94,8
Kipar	-	3	-	-	-	-	-	-	-	-
Danska	-	-	-	-	-	246	102	263	106,9	257,8
Estonija	-	-	-	-	-	12	-	-	-	-
Finska	-	-	-	-	-	403	374	34	8,4	9,1
Francuska	222	796	231	104,1	29,0	275	414	329	119,6	79,5
Grčka	29	-	31	106,9	-	233	1.297	430	184,5	33,2
Hrvatska	4.781	7.770	3.902	81,6	50,2	2.317	4.039	2.245	96,9	55,6
Irska	-	-	-	-	-	407	795	563	138,3	70,8
Italija	8.144	17.083	10.171	124,9	59,5	7.539	10.451	5.788	76,8	55,4
Latvija (Letonija)	-	-	-	-	-	-	18	4	-	22,2
Litvanija	-	-	-	-	-	6	-	-	-	-
Luksemburg	64	317	160	250,0	50,5	-	-	1	-	-
Mađarska	108	224	117	108,3	52,2	1.373	2.216	1.929	140,5	87,0
Malta	-	-	-	-	-	7	-	-	-	-
Nizozemska	5.605	9.191	8.069	144,0	87,8	729	913	476	65,3	52,1
Njemačka	9.001	23.199	10.122	112,5	43,6	8.948	17.481	7.441	83,2	42,6
Poljska	-	-	-	-	-	863	1.853	568	65,8	30,7
Portugal	-	-	-	-	-	19	91	17	89,5	18,7

VANJSKA TRGOVINA

Izvoz po zemljama prema geografskim
zonama (nastavak)
u 000 KMUvozom po zemljama prema geografskim
zonama (nastavak)
u 000 KM

	XII 2023	I 2023	I 2024	I 2024 XII 2023	I 2024 I 2023	XII 2023	I 2023	I 2024	I 2024 XII 2023	I 2024 I 2023
Rumunija	261	642	437	167,4	68,1	115	225	181	157,4	80,4
Slovačka	169	52	175	103,6	336,5	1.186	390	184	15,5	47,2
Slovenija	7.377	16.454	7.738	104,9	47,0	3.203	8.681	3.036	94,8	35,0
Španija	-	232	212	-	91,4	211	994	334	158,3	33,6
Švedska	253	1.314	492	194,5	37,4	177	91	105	59,3	115,4
Ujedineno Kraljevstvo	-	-	-	-	-	-	-	-	-	-
ZEMLJE EFTE	1.783	2.893	1.042	58,4	36,0	403	495	426	105,7	86,1
Island	8	-	-	-	-	-	-	1	-	-
Lihtenštajn	-	51	7	-	13,7	6	203	53	883,3	26,1
Norveška	1.746	2.842	1.035	59,3	36,4	341	292	267	78,3	91,4
Švicarska	29	-	-	-	-	56	-	105	187,5	-
OSTALE EVROPSKE ZEMLJE	1.534	2.456	799	52,1	32,5	5.017	8.457	2.511	50,0	29,7
Albanija	194	152	30	15,5	19,7	10	250	23	230,0	9,2
Crna Gora	229	-	30	13,1	-	-	-	-	-	-
Kosovo	67	91	71	106,0	78,0	344	1.699	226	65,7	13,3
Sjeverna Makedonija	-	-	46	-	-	6	635	10	166,7	1,6
Ruska Federacija	519	839	298	57,4	35,5	1.493	2.281	981	65,7	43,0
Srbija	481	1.250	324	67,4	25,9	2.234	2.679	1.238	55,4	46,2
Turska	44	124	-	-	-	307	169	33	10,7	19,5
Ostale zemlje	-	-	-	-	-	623	744	-	-	-
AFRIKA	1.004	-	-	-	-	36	29	147	408,3	506,9
ZEMLJE SJEVERNE AFRIKE	1.004	-	-	-	-	17	29	143	841,2	493,1
OSTALE AFRIČKE ZEMLJE	-	-	-	-	-	19	-	4	21,1	-
AMERIKA	198	23	184	92,9	800,0	3.103	3.960	880	28,4	22,2
ZEMLJE SJEVERNE AMERIKE	150	-	102	68,0	-	2.590	1.915	223	8,6	11,6
Kanada	-	-	-	-	-	-	-	-	-	-
SAD	150	-	102	68,0	-	2.590	1.915	223	8,6	11,6
Ostale zemlje	-	-	-	-	-	-	-	-	-	-
ZEMLJE CENTRALNE AMERIKE I KARIBA	48	23	82	170,8	356,5	275	1.821	451	164,0	24,8
ZEMLJE JUŽNE AMERIKE	-	-	-	-	-	238	224	206	86,6	92,0
AZIJA	969	586	328	33,8	56,0	7.279	10.424	4.320	59,3	41,4
ZEMLJE BLISKOG I SREDNJEG ISTOKA	808	97	191	23,6	196,9	512	119	112	21,9	94,1
OSTALE ZEMLJE AZIJE	161	489	137	85,1	28,0	6.767	10.305	4.208	62,2	40,8
Indija	-	-	-	-	-	816	706	286	35,0	40,5
Japan	-	-	-	-	-	548	346	77	14,1	22,3
Kina	-	-	-	-	-	5.221	9.037	3.677	70,4	40,7
Malezija	161	162	137	85,1	84,6	14	21	2	14,3	9,5
Ostale zemlje	-	327	-	-	-	168	195	166	98,8	85,1
ZEMLJE OKEANIJE I POLARNOG REGIONA	103	-	107	103,9	-	-	-	-	-	-
AUSTRALIJA I NOVI ZELAND	103	-	107	103,9	-	-	-	-	-	-
Australija	103	-	107	103,9	-	-	-	-	-	-
Novi Zeland	-	-	-	-	-	-	-	-	-	-
Ostale zemlje	-	-	-	-	-	-	-	-	-	-
OSTALE ZEMLJE OKEANIJE I POLARNOG REGIONA	-	-	-	-	-	-	-	-	-	-
Neraspoređeno	-	-	-	-	-	25	856	8	32,0	0,9

Izvor: Baza podataka Uprave za indirektno/neizravno oporezivanje BiH

Prethodni podaci

TURIZAM

Turistički promet za januar / siječanj 2024. godine
Kapaciteti, turisti i noćenja

	Dolasci turista		Noćenja turista	
	I 2024	I 2024 I 2023	I 2024	I 2024 I 2023

Dolasci i noćenja turista

UKUPNO	2.432	96,8	4.480	106,9
Domaći	1.468	96,6	2.789	104,5
Strani	964	97,2	1.691	111,2
BROJ LEŽAJA	1.438			

Dolasci i noćenja turista prema vrstama objekata

UKUPNO	2.432	96,8	4.480	106,9
Hoteli i sličan smještaj	1.954	90,2	3.746	101,6
Odmarališta i slični objekti za kraći odmor	478	138,6	734	145,9
Kampovi i prostori za kampiranje	-	-	-	-
Ostali smještaj	-	-	-	-
DOMAĆI	1.468	96,6	2.789	104,5
Hoteli i sličan smještaj	1.129	92,3	2.265	101,8
Odmarališta i slični objekti za kraći odmor	339	114,1	524	117,5
Kampovi i prostori za kampiranje	-	-	-	-
Ostali smještaj	-	-	-	-
STRANI	964	97,2	1.691	111,2
Hoteli i sličan smještaj	825	87,4	1.481	101,2
Odmarališta i slični objekti za kraći odmor	139	289,6	210	-
Kampovi i prostori za kampiranje	-	-	-	-
Ostali smještaj	-	-	-	-

Dolasci i noćenja turista prema načinu dolaska

	Individualno				Organizirano			
	dolasci turista		noćenje turista		dolasci turista		noćenje turista	
	I 2024	Struktura %	I 2024	Struktura %	I 2024	Struktura %	I 2024	Struktura %
UKUPNO	2.265	93,1	4.234	94,5	167	6,9	246	5,5
Domaći	1.407	62,1	2.649	62,6	61	36,5	140	56,9
Strani	858	37,9	1.585	37,4	106	63,5	106	43,1

Svrha dolaska turista

	Poslovno				Ostalo			
	dolasci turista		noćenje turista		dolasci turista		noćenje turista	
	I 2024	Struktura %	I 2024	Struktura %	I 2024	Struktura %	I 2024	Struktura %
UKUPNO	314	12,9	716	16,0	2.118	87,1	3.764	84,0
Domaći	293	93,3	661	92,3	1.175	55,5	2.128	56,5
Strani	21	6,7	55	7,7	943	44,5	1.636	43,5

TURIZAM

Dolasci i noćenja turista po zemljama prebivališta

	Dolasci turista		Noćenja turista	
	I 2024	I 2024 I 2023	I 2024	I 2024 I 2023
UKUPNO STRANI	964	97,2	1.691	111,2
Albanija	-	-	-	-
Austrija	43	82,7	94	102,2
Belgija	4	200,0	9	225,0
Bugarska	1	-	2	-
Crna Gora	12	240,0	15	-
Češka	3	17,7	3	6,7
Danska	-	-	-	-
Estonija	-	-	-	-
Finska	1	-	2	-
Francuska	7	77,8	13	100,0
Grčka	-	-	-	-
Nizozemska	1	20,0	1	10,0
Hrvatska	197	73,5	310	77,5
Irska	1	-	2	-
Island	-	-	-	-
Italija	65	260,0	104	-
Kipar	-	-	-	-
Latvija	-	-	-	-
Litvanija	-	-	-	-
Luksemburg	-	-	-	-
Mađarska	108	-	110	-
Sjeverna Makedonija	4	133,3	8	200,0
Malta	-	-	-	-
Norveška	-	-	-	-
Njemačka	40	74,1	105	109,4
Poljska	-	-	-	-
Portugal / Portugalija	2	-	4	-
Rumunija / Rumunjska	-	-	-	-
Rusija	1	0,9	1	0,6
Slovačka	-	-	-	-
Slovenija	73	69,5	111	77,6
Srbija	52	152,9	81	202,5
Španija / Španjolska	1	50,0	1	10,0
Švajcarska / Švicarska	18	200,0	40	-
Švedska	-	-	-	-
Turska	220	-	438	-
Ujedinjeno Kraljevstvo	6	200,0	9	225,0
Ukrajina	-	-	-	-
Ostale evropske zemlje	-	-	-	-
Egipat	1	-	1	-

TURIZAM

Dolasci i noćenja turista po zemljama prebivališta (nastavak)

	Dolasci turista		Noćenja turista	
	I 2024	I 2024 I 2023	I 2024	I 2024 I 2023
Južnoafrička Republika	-	-	-	-
Ostale afričke zemlje	2	-	6	-
Kanada	-	-	-	-
SAD	7	140,0	64	-
Ostale sjeverno - američke zemlje	1	100,0	2	100,0
Brazil	-	-	-	-
Ostale zemlje Južne i Srednje Amerike	1	7,7	1	4,4
Bahrein	-	-	-	-
Indija	-	-	-	-
Iran	-	-	-	-
Izrael	-	-	-	-
Japan	-	-	-	-
Južna Koreja	-	-	-	-
Katar	-	-	-	-
Narodna Republika Kina	5	26,3	8	42,1
Kuvajt	-	-	-	-
Malezija	24	48,0	24	47,1
Oman	4	28,6	6	28,6
Saudijska Arabija	8	160,0	17	212,5
Ujedinjeni Arapski Emirati	35	48,0	76	53,9
Ostale azijske zemlje	13	86,7	20	133,3
Australija	3	-	3	-
Novi Zeland	-	-	-	-
Ostale zemlje Okeanije	-	-	-	-

KANTON POSAVSKI

PRIRODNO KRETANJE STANOVNIŠTVA I BRAKOVI

Prirodno kretanje stanovništva i brakovi po mjestu uobičajenog stanovanja

Za mjesec januar / siječanj 2024. godine - prvi rezultati

Općine	Ukupno rođeni	Živo rođeni			Mrtvo rođeni	Mjesto porođaja		
		ukupno	po spolu			u zdravstvenoj ustanovi	na drugom mjestu	
			muški	ženski			sa stručnom pomoći	bez stručne pomoći
UKUPNO	7	7	3	4	-	7	-	-
Domaljevac Šamac	-	-	-	-	-	-	-	-
Odžak	5	5	3	2	-	5	-	-
Grad Orašje	2	2	-	2	-	2	-	-

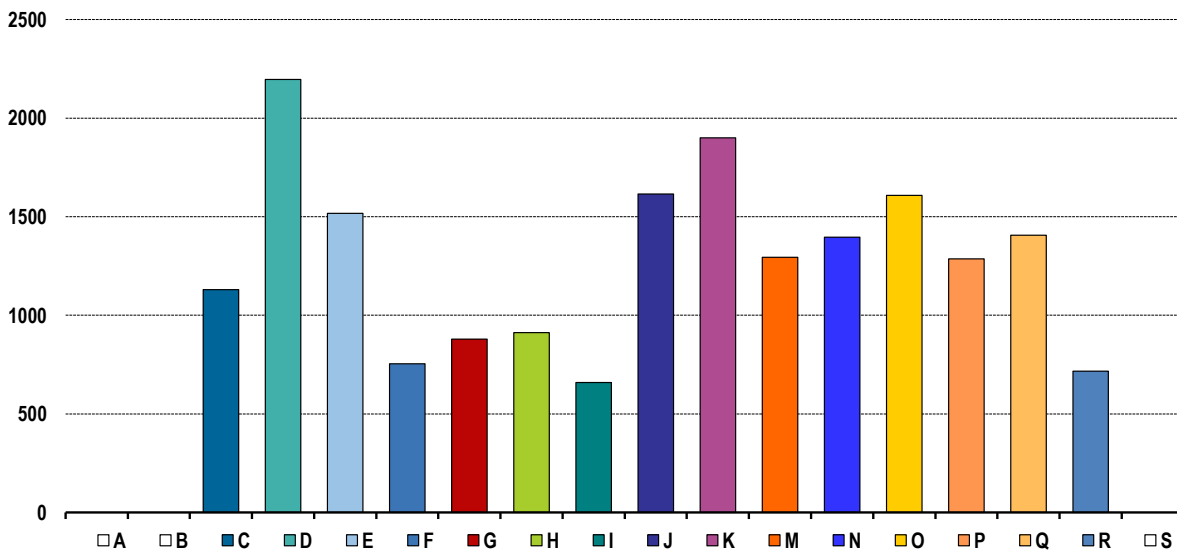
Općine	Umrli			Od toga						Broj zaključenih brakova	Broj razvedenih brakova
	ukupno	po spolu		umrla dojenčad			nasilne smrti				
		muški	ženski	ukupno	muški	ženski	ukupno	muški	ženski		
UKUPNO	33	11	22	-	-	-	1	-	1	6	3
Domaljevac Šamac	3	1	2	-	-	-	-	-	-	-	-
Odžak	13	3	10	-	-	-	1	-	1	2	1
Grad Orašje	17	7	10	-	-	-	-	-	-	4	2

PLAĆE

Prosječna mjesečna isplaćena neto i bruto plaća zaposlenih po područjima KD BiH 2010

	Prosječna neto plaća u KM					Prosječna bruto plaća u KM				
	Ø 2023	XII 2023	I 2024	Index I 2024 Ø 2023	Index I 2024 XII 2023	Ø 2023	XII 2023	I 2024	Index I 2024 Ø 2023	Index I 2024 XII 2023
UKUPNO	1.153	1.174	1.225	106,2	104,3	1.790	1.822	1.899	106,1	104,2
A Poljoprivreda, šumarstvo i ribolov	-	-	-	-	-	-	-	-	-	-
B Vađenje ruda i kamena	-	-	-	-	-	-	-	-	-	-
C Prerađivačka industrija	1.062	1.069	1.130	106,4	105,7	1.655	1.668	1.764	106,6	105,8
D Proizvodnja i snabdijevanje električnom energijom, plinom, parom i klimatizacija	2.085	1.998	2.196	105,3	109,9	3.262	3.121	3.439	105,4	110,2
E Snabdijevanje vodom; uklanjanje otpadnih voda, upravljanje otpadom te djelatnosti sanacije okoliša	1.074	1.100	1.517	141,2	137,9	1.656	1.697	2.367	142,9	139,5
F Građevinarstvo	716	706	754	105,3	106,8	1.087	1.080	1.131	104,0	104,7
G Trgovina na veliko i na malo; popravak motornih vozila i motocikala	818	820	879	107,5	107,2	1.266	1.256	1.333	105,3	106,1
H Prijevoz i skladištenje	852	857	912	107,0	106,4	1.304	1.311	1.408	108,0	107,4
I Djelatnosti pružanja smještaja te pripreme i usluživanja hrane (hotelijerstvo i ugostiteljstvo)	638	775	659	-	85,0	983	1.252	1036	-	82,7
J Informacije i komunikacije	1.615	1.430	1.615	100,0	112,9	2.546	2.248	2.545	100,0	113,2
K Finansijske djelatnosti i djelatnosti osiguranja	1.901	1.946	1.900	99,9	97,6	2.985	3.058	2.990	100,2	97,8
M Stručne, naučne i tehničke djelatnosti	1.162	1.304	1.294	111,4	99,2	1.859	2.108	2.098	112,9	99,5
N Administrativne i pomoćne uslužne djelatnosti	1.365	1.290	1.396	102,3	108,2	2.137	2.014	2.183	102,2	108,4
O Javna uprava i odbrana; obavezno socijalno osiguranje	1.545	1.617	1.608	104,1	99,4	2.408	2.521	2.507	104,1	99,4
P Obrazovanje	1.263	1.294	1.286	101,8	99,4	1.960	2.013	1.999	102,0	99,3
Q Djelatnosti zdravstvene i socijalne zaštite	1.347	1.341	1.406	104,4	104,8	2.068	2.061	2.163	104,6	104,9
R Umjetnost, zabava i rekreacija	660	705	716	108,5	101,6	1.008	1.079	1.100	109,1	101,9
S Ostale uslužne djelatnosti	-	-	-	-	-	-	-	-	-	-

Prosječna neto plaća u KM, januar / siječanj 2024.



ZAPOSLENOST, NEZAPOSLENOST I PLAĆE

Zaposlenost, nezaposlenost i plaće u Federaciji BiH po kantonima i općinama, 2023.

	Broj zaposlenih		Broj nezaposlenih, stanje, 31.12. 2023.		Neto plaća u KM	Bruto plaća u KM
	ukupno	žene	ukupno	žene		
UKUPNO	6.533	2.813	3.716	1.833	1.153	1.790
Domaljevac - Šamac	478	222	274	102	789	1.208
Odžak	2.575	1.004	1.501	829	1.112	1.721
Grad Orašje	3.480	1.587	1.941	902	1.238	1.930

Zaposlenost i plaće u Federaciji BiH po kantonima i područjima djelatnosti KD BiH 2010, 2023.

Područja	Zaposleni	Žene	Neto plaća u KM	Bruto plaća u KM
UKUPNO	6.533	2.813	1.153	1.790
A Poljoprivreda, šumarstvo i ribolov	228	62	-	-
B Vađenje ruda i kamena	10	1	-	-
C Prerađivačka industrija	1.616	413	1.062	1.655
D Proizvodnja i snabdijevanje električnom energijom, plinom, parom i klimatizacija	110	21	2.085	3.262
E Snabdijevanje vodom; uklanjanje otpadnih voda, upravljanje otpadom te djelatnosti sanacije okoliša	87	13	1.074	1.656
F Građevinarstvo	222	29	716	1.087
G Trgovina na veliko i na malo; popravak motornih vozila i motocikala	1.292	688	818	1.266
H Prijevoz i skladištenje	277	74	852	1.304
I Djelatnosti pružanja smještaja te pripreme i usluživanja hrane (hotelijerstvo i ugostiteljstvo)	382	193	638	983
J Informacije i komunikacije	77	32	1.615	2.546
K Finansijske djelatnosti i djelatnosti osiguranja	59	41	1.901	2.985
L Poslovanje nekretninama	12	5	-	-
M Stručne, naučne i tehničke djelatnosti	125	56	1.162	1.859
N Administrativne i pomoćne uslužne djelatnosti	59	19	1.365	2.137
O Javna uprava i odbrana; obavezno socijalno osiguranje	868	353	1.545	2.408
P Obrazovanje	489	364	1.263	1.960
Q Djelatnosti zdravstvene i socijalne zaštite	457	322	1.347	2.068
R Umjetnost, zabava i rekreacija	88	77	660	1.008
S Ostale uslužne djelatnosti	75	50	-	-

PRIJEVOZ I SKLADIŠTENJE

Cestovni i gradsko - prigradski prijevoz, IV tromjesečje 2023. godine

	IV tromjesečje 2023	I - XII 2023	Index X - XII 2023 VII-IX 2023	Index X-XII 2023 X-XII 2022	Index I-XII 2023 I-XII 2022
Cestovni prijevoz robe					
Pređeni kilometri vozila, 000	1.404	5.592	98,0	115,4	121,0
Prevezena roba, 000 t	11	45	100,0	137,5	155,2
Tonski kilometri, 000	5.462	21.265	99,5	138,5	155,3
Cestovni prijevoz putnika					
Pređeni kilometri vozila, 000	149	392	229,2	196,1	137,1
Prevezeni putnici, 000	12	38	116,0	171,0	117,2
Putnički kilometri, 000	480	1.512	105,7	136,0	120,4

Registrirana cestovna motorna vozila za 2023. godinu

	Ukupno		Motocikli		Putnički		Autobusi		Teretna		Ostalo	
	ukupno	prva registracija	ukupno	prva registracija	ukupno	prva registracija	ukupno	prva registracija	ukupno	prva registracija	ukupno	prva registracija
Kanton Posavski	11.503	813	677	149	9.069	449	25	-	1.570	151	162	64
do 1 godine	129	129	11	11	61	61	-	-	50	50	7	7
od 1 do 2 godine	183	75	49	39	64	14	-	-	60	16	10	6
od 3 do 5 godina	442	35	50	8	271	17	1	-	118	10	2	-
od 6 do 10 godina	1.170	140	60	12	833	93	2	-	270	32	5	3
od 11 do 15 godina	2.255	316	130	31	1.852	255	2	-	258	24	13	6
više od 15 godina	7.324	118	377	48	5.988	9	20	-	814	19	125	42
Domaljevac - Šamac	1.173	68	49	13	877	28	12	-	213	19	22	8
do 1 godine	11	11	-	-	5	5	-	-	5	5	1	1
od 1 do 2 godine	24	7	6	5	10	1	-	-	6	1	2	-
od 3 do 5 godina	56	5	4	1	29	-	1	-	22	4	-	-
od 6 do 10 godina	125	12	5	-	74	6	2	-	43	6	1	-
od 11 do 15 godina	215	22	11	5	157	16	-	-	44	1	3	-
više od 15 godina	742	11	23	2	602	-	9	-	93	2	15	7
Odžak	4.261	405	212	54	3.292	232	11	-	689	86	57	33
do 1 godine	70	70	4	4	34	34	-	-	29	29	3	3
od 1 do 2 godine	78	31	14	11	31	9	-	-	31	9	2	2
od 3 do 5 godina	164	18	11	3	109	11	-	-	44	4	-	-
od 6 do 10 godina	461	77	12	4	328	51	-	-	120	21	1	1
od 11 do 15 godina	892	144	35	10	737	120	2	-	110	10	8	4
više od 15 godina	2.596	65	136	22	2.053	7	9	-	355	13	43	23
Grad Orašje	6.069	340	416	82	4.900	189	2	-	668	46	83	23
do 1 godine	48	48	7	7	22	22	-	-	16	16	3	3
od 1 do 2 godine	81	37	29	23	23	4	-	-	23	6	6	4
od 3 do 5 godina	222	12	35	4	133	6	-	-	52	2	2	-
od 6 do 10 godina	584	51	43	8	431	36	-	-	107	5	3	2
od 11 do 15 godina	1.148	150	84	16	958	119	-	-	104	13	2	2
više od 15 godina	3.986	42	218	24	3.333	2	2	-	366	4	67	12

INDUSTRIJA

Indeks obima industrijske proizvodnje

Prema GIG, područjima i oblastima KD BiH 2010.

Januar / Siječanj 2024. godine

	<u>I 2024</u> Ø 2023	<u>I 2024</u> XII 2023	<u>I 2024</u> I 2023
INDUSTRIJA UKUPNO	101,5	109,3	112,2
PREMA GLAVNIM INDUSTRIJSKIM GRUPACIJAMA			
AI Intermedijarni proizvodi	104,8	99,2	114,3
AE Energija	119,4	96,3	110,9
BB Kapitalni proizvodi	90,6	155,3	113,9
CD Trajni proizvodi za široku potrošnju	46,2	193,7	36,7
CN Netrajni proizvodi za široku potrošnju	89,2	91,0	91,8
PREMA PODRUČJIMA I OBLASTIMA KD-a			
C PRERAĐIVAČKA INDUSTRIJA	99,9	112,2	113,1
10 Proizvodnja prehrambenih proizvoda	116,3	102,2	109,7
15 Proizvodnja odjeće	95,0	102,1	87,5
16 Prerada drva i proizvoda od drva i pluta, osim namještaja; proizvodnja predmeta	138,3	172,0	126,2
20 Hemikalije i hemijski proizvodi	96,0	104,0	227,6
22 Proizvodnja proizvoda od gume i plastičnih masa	61,7	44,9	115,5
25 Proizvodnja gotovih metalnih proizvoda, osim mašina i opreme	109,0	106,6	94,8
27 Proizvodnja električne opreme	111,9	194,4	97,2
28 Proizvodnja mašina i uređaja, d. n.	166,2	233,6	136,3
29 Proizvodnja motornih vozila, prikolica i poluprikolica	74,7	132,9	103,1
31 Proizvodnja namještaja	46,2	193,7	36,7
D PROIZVODNJA I SNABDIJEVANJE/OPSKRBA ELEKTRIČNOM ENERGIJOM I PLINOM (OSIM 35.3)¹	119,4	96,3	110,9
35 Proizvodnja i snabdijevanje/opskrba električnom energijom i plinom (osim 35.3) ¹	119,4	96,3	110,9

1) Grana djelatnosti 35.3, Proizvodnja i snabdijevanje/opskrba parom i klimatizacija

VANJSKA TRGOVINA

Izvoz po područjima klasifikacije
djelatnosti KD BiH 2010
u 000 KMUvoz po područjima klasifikacije
djelatnosti KD BiH 2010
u 000 KM

	XII 2023	I 2023	I 2024	I 2024 XII 2023	I 2024 I 2023	XII 2023	I 2023	I 2024	I 2024 XII 2023	I 2024 I 2023
UKUPNO	11.033	27.741	16.436	149,0	59,2	30.547	86.254	39.455	129,2	45,7
A Poljoprivreda, šumarstvo i ribarstvo	-	-	-	-	-	601	2.526	749	124,6	29,7
B Vađenje rude i kamena	67	89	64	95,4	72,1	3	-	2	56,6	-
C Prerađivačka industrija	10.966	27.621	16.372	149,3	59,3	29.897	83.720	38.692	129,4	46,2
D Proizvodnja i snabdijevanje električnom energijom, gasom/plinom, parom i klimatizacija	-	-	-	-	-	-	-	-	-	-
Ostalo	-	30	-	-	-	46	8	13	27,1	154,8
Nerazvrstano po kategorijama	-	-	-	-	-	-	-	-	-	-

Izvor: Baza podataka Uprave za indirektno/neizravno oporezivanje BiH

Prethodni podaci

Izvoz po sektorima i odsjecima
SMTK - Rev. 4
u 000 KMUvoz po sektorima i odsjecima
SMTK - Rev. 4
u 000 KM

	XII 2023	I 2023	I 2024	I 2024 XII 2023	I 2024 I 2023	XII 2023	I 2023	I 2024	I 2024 XII 2023	I 2024 I 2023
UKUPNO	11.033	27.741	16.436	149,0	59,2	30.547	86.254	39.455	129,2	45,7
0 HRANA I ŽIVE ŽIVOTINJE	140	267	119	85,0	44,6	3.930	7.311	2.362	60,1	32,3
00 Žive životinje	-	-	-	-	-	-	-	-	-	-
01 Meso i mesne prerađevine	-	-	-	-	-	117	138	81	69,2	58,7
02 Mlijeko, mliječne prerađevine i jaja	-	-	-	-	-	162	353	5	3,1	1,4
03 Ribe, vodozemci i njihove prerađevine	-	-	-	-	-	309	1.040	82	26,5	7,9
04 Žitarice i proizvodi od žitarica	140	267	119	85,0	44,6	1.398	2.767	1.052	75,3	38,0
05 Voće i povrće	-	-	-	-	-	603	1.428	236	39,1	16,5
06 Šećer, šećerne prerađevine i med	-	-	-	-	-	120	31	42	35,0	135,5
07 Kafa, čaj, kakao i začini	-	-	-	-	-	606	700	355	58,6	50,7
08 Hrana za životinje	-	-	-	-	-	188	361	214	113,8	59,3
09 Ostali jestivi proizvodi	-	-	-	-	-	427	493	295	69,1	59,8
1 PIĆA I DUHAN	-	-	-	-	-	130	145	113	86,9	77,9
11 Pića	-	-	-	-	-	130	145	113	86,9	77,9
12 Duhan i proizvodi od duhana	-	-	-	-	-	-	-	-	-	-
2 SIROVE MATERIJNE NEJESTIVE, OSIM GORIVA	433	1.569	479	110,6	30,5	790	2.010	356	45,1	17,7
21 Sirove kože i sirovo krzno	156	692	51	32,7	7,4	542	1.375	185	34,1	13,5
22 Uljano sjeme i plodovi	-	-	-	-	-	12	21	-	-	-
23 Sirovi i sintetički kaučuk	-	-	-	-	-	-	-	-	-	-
24 Drvo i pluta	210	788	364	173,3	46,2	180	611	169	93,9	27,7
25 Celuloza i papirni otpaci	-	-	-	-	-	-	-	-	-	-
26 Sirova tekstilna vlakna i njihovi otpaci	-	-	-	-	-	42	-	-	-	-
27 Prirodna đubriva i minerali osim goriva	67	89	64	95,5	71,9	3	-	2	66,7	-
28 Metalne rude i otpaci od metala	-	-	-	-	-	-	-	-	-	-
29 Sirovine biljne i životinjske, ostale	-	-	-	-	-	11	3	-	-	-

Izvoz po sektorima i odsjecima
SMTK - Rev. 4 (nastavak)
u 000 KMUvoz po sektorima i odsjecima
SMTK - Rev. 4 (nastavak)
u 000 KM

	XII 2023	I 2023	I 2024	I 2024 XII 2023	I 2024 I 2023	XII 2023	I 2023	I 2024	I 2024 XII 2023	I 2024 I 2023
3 MINERALNA GORIVA, MAZIVA I SRODNI PROIZVODI	-	2	-	-	-	12.878	57.635	25.670	199,3	44,5
32 Ugalj, koks i briketi	-	-	-	-	-	-	-	-	-	-
33 Nafta i derivati od nafte	-	2	-	-	-	12.878	57.635	25.670	199,3	44,5
34 Prirodni i industrijski gas	-	-	-	-	-	-	-	-	-	-
35 Električna energija	-	-	-	-	-	-	-	-	-	-
4 ULJA, MASTI I VOSKOVI ŽIVOTINJSKOG ILI BILJNOG PORIJEKLA	-	-	-	-	-	89	116	44	49,4	37,9
41 Životinjska ulja i masti	-	-	-	-	-	-	13	-	-	-
42 Biljna ulja i masti,sirova i rafinirana	-	-	-	-	-	89	103	44	49,4	42,7
43 Prerađena biljna i životinjska ulja i masnoće	-	-	-	-	-	-	-	-	-	-
5 HEMIJSKI/KEMIJSKI PROIZVODI	630	914	553	87,8	60,5	1.987	2.996	1.582	79,6	52,8
51 Organske hemikalije/kemikalije	-	-	-	-	-	53	20	56	105,7	280,0
52 Anorganske hemikalije/kemikalije	-	-	-	-	-	7	3	2	28,6	66,7
53 Boje i štavila	-	-	2	-	-	171	107	66	38,6	61,7
54 Medicinski i farmaceutski proizvodi	-	-	-	-	-	-	-	49	-	-
55 Toaletni proizvodi i proizvodi za čišćenje	1	13	8	800,0	61,5	469	399	171	36,5	42,9
56 Vještačka đubriva	-	-	-	-	-	-	-	-	-	-
57 Plastične mase u primarnim oblicima	-	-	-	-	-	712	1.767	894	125,6	50,6
58 Plastične mase,ne-primarni oblici	629	873	526	83,6	60,3	440	509	261	59,3	51,3
59 Ostale hemikalije/kemikalije	-	28	17	-	60,7	135	191	83	61,5	43,5
6 INDUSTRIJSKI PROIZVODI, RAZVRSTANI UGLAVNOM PO VRSTI SIROVINA	2.183	4.791	2.307	105,7	48,2	2.341	4.047	2.155	92,1	53,2
61 Koža, krzno i proizvodi od kože i krzna	217	176	79	36,4	44,9	125	123	103	82,4	83,7
62 Guma i gumeni proizvodi	-	-	2	-	-	15	10	34	226,7	340,0
63 Proizvodi od drveta, osim namještaja	471	957	483	102,5	50,5	470	830	274	58,3	33,0
64 Papir, ljepenka i ostali slični proizvodi	23	42	19	82,6	45,2	189	184	169	89,4	91,8
65 Predivo, tkanine i tekstilni proizvodi	530	1.749	1.111	209,6	63,5	152	369	373	245,4	101,1
66 Proizvodi od nemetalnih minerala	26	-	8	30,8	-	224	530	298	133,0	56,2
67 Željezo i čelik	180	385	175	97,2	45,5	949	1.457	587	61,9	40,3
68 Obojeni metali	-	-	-	-	-	20	35	66	330,0	188,6
69 Metalni proizvodi	736	1.482	430	58,4	29,0	197	509	251	127,4	49,3
7 MAŠINE/STROJEVI I TRANSPORTNA SREDSTVA	6.121	17.279	11.440	186,9	66,2	7.563	11.127	6.598	87,2	59,3
71 Pogonske mašine i oprema	20	53	245	-	462,3	53	13	-	-	-
72 Mašine specijalizirane za određene industrije	7	20	18	257,1	90,0	282	1.200	170	60,3	14,2
73 Mašine za obradu metala	5	46	-	-	-	5	482	32	640,0	6,6
74 Ostale industrijske mašine i dijelovi	238	166	115	48,3	69,3	489	487	866	177,1	177,8
75 Kancelarijske mašine i mašine za automatsku obradu podataka	4	4	6	150,0	150,0	590	885	346	58,6	39,1
76 Telekomunikacijski aparati i aparati za snimanje zvuka	-	5	3	-	60,0	1.016	1.571	1.112	109,4	70,8
77 Električne mašine, aparati i uređaji	3.535	10.844	7.983	225,8	73,6	3.968	5.330	3.436	86,6	64,5
78 Drumska vozila	2.312	6.141	3.070	132,8	50,0	1.160	1.159	636	54,8	54,9
79 Ostala transportna vozila	-	-	-	-	-	-	-	-	-	-
8 RAZNI INDUSTRIJSKI PROIZVODI	1.526	2.919	1.538	100,8	52,7	839	867	575	68,5	66,3
81 Montažne zgrade, sanitarni, rasvjetni i grijajući uređaji	8	-	-	-	-	16	65	22	137,5	33,8
82 Namještaj i njegovi dijelovi	555	1.087	573	103,2	52,7	180	243	100	55,6	41,2
83 Torbe, tašne, neseseri i slični proizvodi	68	211	71	104,4	33,6	2	1	15	750,0	-
84 Odjeća	21	24	2	9,5	8,3	93	64	25	26,9	39,1
85 Obuća	136	310	169	124,3	54,5	5	36	1	20,0	2,8
87 Naučni i kontrolni instrumenti	81	89	35	43,2	39,3	316	72	110	34,8	152,8
88 Fotografski i optički proizvodi, satovi	-	-	-	-	-	18	14	8	44,4	57,1
89 Ostali industrijski proizvodi	657	1.198	688	104,9	57,4	209	372	294	139,0	79,4
9 Proizvodi, nerazvrstani po kategorijama	-	-	-	-	-	-	-	-	-	-

Izvor: Baza podataka Uprave za indirektno/neizravno oporezivanje BiH

Prethodni podaci

VANJSKA TRGOVINA

Izvoz prema međunarodnoj klasifikaciji
Ekonomске namjene proizvoda (BEC) Rev. 4
u 000 KMUvoz prema međunarodnoj klasifikaciji
Ekonomске namjene proizvoda (BEC) Rev. 4
u 000 KM

	XII 2023	I 2023	I 2024	I 2024 XII 2023	I 2024 I 2023	XII 2023	I 2023	I 2024	I 2024 XII 2023	I 2024 I 2023
UKUPNO	11.033	27.741	16.436	149,0	59,2	30.547	86.254	39.455	129,2	45,7
1. Hrana i pića	140	267	119	85,0	44,6	3.971	7.218	2.305	58,0	31,9
2. Industrijski materijali	2.613	6.023	2.414	92,4	40,1	5.085	9.324	4.082	80,3	43,8
3. Goriva i maziva	-	2	-	-	-	12.857	57.586	25.691	199,8	44,6
4. Kapitalni proizvodi (osim transportnih sredstava), dijelovi i pribor	4.307	12.386	9.018	209,4	72,8	4.214	7.770	3.702	87,9	47,6
5. Transportna sredstva, njihovi dijelovi i pribor	2.331	6.194	3.315	142,2	53,5	1.200	1.166	644	53,7	55,2
6. Proizvodi za široku potrošnju	1.642	2.869	1.570	95,6	54,7	3.220	3.190	3.031	94,1	95,0
7. Proizvodi, drugdje nespomenuti	-	-	-	-	-	-	-	-	-	-

Izvor: Baza podataka Uprave za indirektno/neizravno oporezivanje BiH

Prethodni podaci

Izvoz po zemljama prema geografskim
zonama
u 000 KMUvozom po zemljama prema geografskim
zonama
u 000 KM

	XII 2023	I 2023	I 2024	I 2024 XII 2023	I 2024 I 2023	XII 2023	I 2023	I 2024	I 2024 XII 2023	I 2024 I 2023
UKUPNO	11.033	27.741	16.436	149,0	59,2	30.547	86.254	39.455	129,2	45,7
ZEMLJE EU	9.739	24.137	14.235	146,2	59,0	24.003	76.793	33.858	141,1	44,1
Austrija	2.179	2.197	2.640	121,2	120,2	131	496	381	290,8	76,8
Belgija	389	1.232	565	145,2	45,9	130	107	16	12,3	15,0
Bugarska	-	-	98	-	-	163	339	14.994	-	-
Češka	-	-	-	-	-	180	229	68	37,8	29,7
Kipar	-	-	-	-	-	-	-	-	-	-
Danska	-	-	-	-	-	1	171	8	800,0	4,7
Estonija	-	-	-	-	-	-	1	-	-	-
Finska	5	-	-	-	-	6	1	4	66,7	400,0
Francuska	-	-	-	-	-	579	1.132	269	46,5	23,8
Grčka	-	-	-	-	-	6.238	6	8.228	131,9	-
Hrvatska	994	2.074	794	79,9	38,3	1.414	2.286	1.564	110,6	68,4
Irska	-	-	-	-	-	2	2	-	-	-
Italija	295	365	35	11,9	9,6	6.871	58.366	2.427	35,3	4,2
Latvija (Letonija)	-	-	-	-	-	-	-	-	-	-
Litvanija	-	-	-	-	-	-	9	82	-	911,1
Luksemburg	-	-	-	-	-	1	-	-	-	-
Mađarska	215	358	279	129,8	77,9	1.135	2.394	791	69,7	33,0
Malta	-	-	-	-	-	-	-	-	-	-
Nizozemska	616	562	546	88,6	97,2	84	69	100	119,0	144,9
Njemačka	4.708	17.091	9.019	191,6	52,8	5.175	7.120	3.576	69,1	50,2
Poljska	-	-	-	-	-	1.336	1.870	717	53,7	38,3
Portugal	-	-	-	-	-	-	-	-	-	-

Izvoz po zemljama prema geografskim
zonama (nastavak)
u 000 KMUvozom po zemljama prema geografskim
zonama (nastavak)
u 000 KM

	XII 2023	I 2023	I 2024	I 2024 XII 2023	I 2024 I 2023	XII 2023	I 2023	I 2024	I 2024 XII 2023	I 2024 I 2023
Rumunija	-	-	-	-	-	46	103	148	321,7	143,7
Slovačka	-	-	-	-	-	134	294	255	190,3	86,7
Slovenija	202	179	233	115,3	130,2	213	447	137	64,3	30,6
Španija	136	64	26	19,1	40,6	158	1.349	84	53,2	6,2
Švedska	-	15	-	-	-	6	2	9	150,0	450,0
Ujedineno Kraljevstvo	-	-	-	-	-	-	-	-	-	-
ZEMLJE EFTE	842	2.750	1.695	201,3	61,6	196	837	31	15,8	3,7
Island	-	-	-	-	-	-	-	-	-	-
Lihtenštajn	-	-	-	-	-	-	-	-	-	-
Norveška	842	2.650	1.695	201,3	64,0	196	837	7	3,6	0,8
Švicarska	-	100	-	-	-	-	-	24	-	-
OSTALE EVROPSKE ZEMLJE	451	783	489	108,4	62,5	3.542	3.494	2.866	80,9	82,0
Albanija	110	267	100	90,9	37,5	-	-	-	-	-
Crna Gora	-	-	18	-	-	192	-	159	82,8	-
Kosovo	57	-	69	121,1	-	749	222	226	30,2	101,8
Sjeverna Makedonija	-	-	-	-	-	12	57	-	-	-
Ruska Federacija	284	477	302	106,3	63,3	1.534	2.233	1.094	71,3	49,0
Srbija	-	39	-	-	-	923	688	1.226	132,8	178,2
Turska	-	-	-	-	-	132	294	161	122,0	54,8
Ostale zemlje	-	-	-	-	-	-	-	-	-	-
AFRIKA	-	-	-	-	-	120	315	152	126,7	48,3
ZEMLJE SJEVERNE AFRIKE	-	-	-	-	-	-	2	18	-	900,0
OSTALE AFRIČKE ZEMLJE	-	-	-	-	-	120	313	134	111,7	42,8
AMERIKA	-	-	-	-	-	160	139	53	33,1	38,1
ZEMLJE SJEVERNE AMERIKE	-	-	-	-	-	76	109	25	32,9	22,9
Kanada	-	-	-	-	-	-	-	-	-	-
SAD	-	-	-	-	-	76	109	25	32,9	22,9
Ostale zemlje	-	-	-	-	-	-	-	-	-	-
ZEMLJE CENTRALNE AMERIKE I KARIBA	-	-	-	-	-	6	26	28	466,7	107,7
ZEMLJE JUŽNE AMERIKE	-	-	-	-	-	78	4	-	-	-
AZIJA	-	68	17	-	25,0	2.526	4.019	2.495	98,8	62,1
ZEMLJE BLISKOG I SREDNJEG ISTOKA	-	68	-	-	-	2	113	141	-	124,8
OSTALE ZEMLJE AZIJE	-	-	17	-	-	2.524	3.906	2.354	93,3	60,3
Indija	-	-	-	-	-	84	56	56	66,7	100,0
Japan	-	-	-	-	-	19	991	39	205,3	3,9
Kina	-	-	-	-	-	1.379	2.392	1.600	116,0	66,9
Malezija	-	-	-	-	-	310	264	227	73,2	86,0
Ostale zemlje	-	-	17	-	-	732	203	432	59,0	212,8
ZEMLJE OKEANIJE I POLARNOG REGIONA	-	-	-	-	-	-	-	-	-	-
AUSTRALIJA I NOVI ZELAND	-	-	-	-	-	-	-	-	-	-
Australija	-	-	-	-	-	-	-	-	-	-
Novi Zeland	-	-	-	-	-	-	-	-	-	-
Ostale zemlje	-	-	-	-	-	-	-	-	-	-
OSTALE ZEMLJE OKEANIJE I POLARNOG REGIONA	-	-	-	-	-	-	-	-	-	-
Neraspoređeno	1	3	-	-	-	-	657	-	-	-

Izvor: Baza podataka Uprave za indirektno/neizravno oporezivanje BiH

Prethodni podaci

TURIZAM

Turistički promet za januar / siječanj 2024. godine
Kapaciteti, turisti i noćenja

	Dolasci turista		Noćenja turista	
	I 2024	I 2024 I 2023	I 2024	I 2024 I 2023

Dolasci i noćenja turista

UKUPNO	308	49,4	505	57,5
Domaći	148	85,6	241	96,4
Strani	160	35,5	264	42,0
BROJ LEŽAJA	287			

Dolasci i noćenja turista prema vrstama objekata

UKUPNO	308	49,4	505	57,5
Hoteli i sličan smještaj	308	49,4	505	57,5
Odmarališta i slični objekti za kraći odmor	-	-	-	-
Kampovi i prostori za kampiranje	-	-	-	-
Ostali smještaj	-	-	-	-
DOMAĆI	148	85,6	241	96,4
Hoteli i sličan smještaj	148	85,6	241	96,4
Odmarališta i slični objekti za kraći odmor	-	-	-	-
Kampovi i prostori za kampiranje	-	-	-	-
Ostali smještaj	-	-	-	-
STRANI	160	35,5	264	42,0
Hoteli i sličan smještaj	160	35,5	264	42,0
Odmarališta i slični objekti za kraći odmor	-	-	-	-
Kampovi i prostori za kampiranje	-	-	-	-
Ostali smještaj	-	-	-	-

Dolasci i noćenja turista prema načinu dolaska

	Individualno				Organizirano			
	dolasci turista		noćenje turista		dolasci turista		noćenje turista	
	I 2024	Struktura %	I 2024	Struktura %	I 2024	Struktura %	I 2024	Struktura %
UKUPNO	277	89,9	474	93,9	31	10,1	31	6,1
Domaći	126	45,5	219	46,2	22	71,0	22	71,0
Strani	151	54,5	255	53,8	9	29,0	9	29,0

Svrha dolaska turista

	Poslovno				Ostalo			
	dolasci turista		noćenje turista		dolasci turista		noćenje turista	
	I 2024	Struktura %	I 2024	Struktura %	I 2024	Struktura %	I 2024	Struktura %
UKUPNO	184	59,7	256	50,7	124	40,3	249	49,3
Domaći	73	39,7	81	31,6	75	60,5	160	64,3
Strani	111	60,3	175	68,4	49	39,5	89	35,7

TURIZAM

Dolasci i noćenja turista po zemljama prebivališta

	Dolasci turista		Noćenja turista	
	I 2024	<u>I 2024</u> I 2023	I 2024	<u>I 2024</u> I 2023
UKUPNO STRANI	160	35,5	264	42,0
Albanija	-	-	-	-
Austrija	17	89,5	28	80,0
Belgija	-	-	-	-
Bugarska	1	-	1	-
Crna Gora	-	-	-	-
Češka	-	-	-	-
Danska	2	-	2	-
Estonija	-	-	-	-
Finska	-	-	-	-
Francuska	3	-	3	-
Grčka	-	-	-	-
Nizozemska	2	-	2	-
Hrvatska	70	116,7	96	115,7
Irska	-	-	-	-
Island	-	-	-	-
Italija	2	200,0	6	-
Kipar	-	-	-	-
Latvija	-	-	-	-
Litvanija	-	-	-	-
Luksemburg	-	-	-	-
Mađarska	-	-	-	-
Sjeverna Makedonija	-	-	-	-
Malta	-	-	-	-
Norveška	-	-	-	-
Njemačka	9	128,6	23	191,7
Poljska	1	100,0	5	-
Portugal / Portugalija	-	-	-	-
Rumunija / Rumunjska	-	-	-	-
Rusija	-	-	-	-
Slovačka	-	-	-	-
Slovenija	5	41,7	5	19,2
Srbija	24	184,6	44	200,0
Španija / Španjolska	1	100,0	1	100,0
Švajcarska / Švicarska	6	200,0	13	260,0
Švedska	-	-	-	-
Turska	2	0,6	2	0,5
Ujedinjeno Kraljevstvo	2	-	12	-
Ukrajina	-	-	-	-
Ostale evropske zemlje	-	-	-	-
Egipat	-	-	-	-

TURIZAM

Dolasci i noćenja turista po zemljama prebivališta (nastavak)

	Dolasci turista		Noćenja turista	
	I 2024	I 2024 I 2023	I 2024	I 2024 I 2023
Južnoafrička Republika	-	-	-	-
Ostale afričke zemlje	-	-	-	-
Kanada	-	-	-	-
SAD	5	71,4	12	171,4
Ostale sjeverno - američke zemlje	-	-	-	-
Brazil	-	-	-	-
Ostale zemlje Južne i Srednje Amerike	-	-	-	-
Bahrein	-	-	-	-
Indija	-	-	-	-
Iran	-	-	-	-
Izrael	-	-	-	-
Japan	2	-	2	-
Južna Koreja	1	-	1	-
Katar	-	-	-	-
Narodna Republika Kina	3	-	4	-
Kuvajt	2	-	2	-
Malezija	-	-	-	-
Oman	-	-	-	-
Saudijska Arabija	-	-	-	-
Ujedinjeni Arapski Emirati	-	-	-	-
Ostale azijske zemlje	-	-	-	-
Australija	-	-	-	-
Novi Zeland	-	-	-	-
Ostale zemlje Okeanije	-	-	-	-

TUZLANSKI KANTON

PRIRODNO KRETANJE STANOVNIŠTVA I BRAKOVI

Prirodno kretanje stanovništva i brakovi po mjestu uobičajenog stanovanja

Za mjesec januar / siječanj 2024. godine - prvi rezultati

Općine	Ukupno rođeni	Živorodeni			Mrtvo-rođeni	Mjesto porođaja		
		ukupno	po spolu			u zdravstvenoj ustanovi	na drugom mjestu	
			muški	ženski			sa stručnom pomoći	bez stručne pomoći
UKUPNO	154	154	79	75	-	154	-	-
Banovići	11	11	8	3	-	11	-	-
Čelić	1	1	-	1	-	1	-	-
Doboj Istok	1	1	1	-	-	1	-	-
Grad Gračanica	13	13	5	8	-	13	-	-
Grad Gradačac	25	25	14	11	-	25	-	-
Grad Lukavac	13	13	7	6	-	13	-	-
Grad Srebrenik	23	23	9	14	-	23	-	-
Grad Tuzla	35	35	18	17	-	35	-	-
Grad Živinice	19	19	11	8	-	19	-	-
Kalesija	11	11	5	6	-	11	-	-
Kladanj	1	1	1	-	-	1	-	-
Sapna	-	-	-	-	-	-	-	-
Teočak	1	1	-	1	-	1	-	-

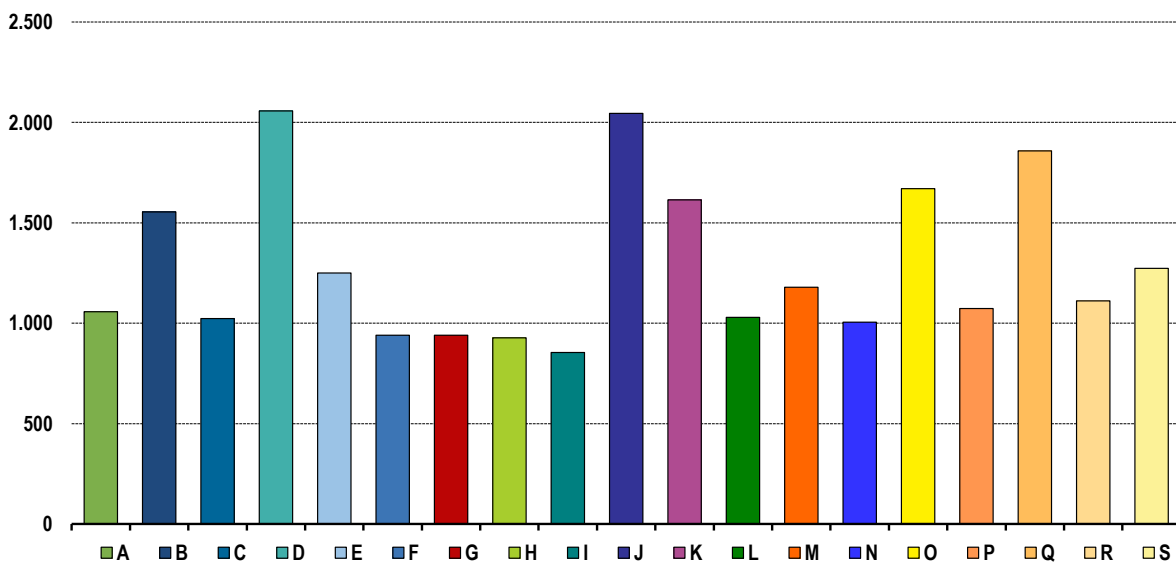
Općine	U m r l i			O d t o g a						Broj zaključenih brakova	Broj razvedenih brakova
	ukupno	po spolu		umrla dojenčad			nasilne smrti				
		muški	ženski	ukupno	muški	ženski	ukupno	muški	ženski		
UKUPNO	311	163	148	2	2	-	6	5	1	124	29
Banovići	16	9	7	-	-	-	-	-	-	7	1
Čelić	7	4	3	-	-	-	-	-	-	3	-
Doboj Istok	12	7	5	-	-	-	-	-	-	4	1
Grad Gračanica	20	12	8	-	-	-	2	1	1	18	4
Grad Gradačac	31	21	10	-	-	-	-	-	-	10	1
Grad Lukavac	35	17	18	-	-	-	2	2	-	12	6
Grad Srebrenik	29	14	15	-	-	-	1	1	-	15	3
Grad Tuzla	98	47	51	2	2	-	-	-	-	19	6
Grad Živinice	33	18	15	-	-	-	1	1	-	21	3
Kalesija	19	9	10	-	-	-	-	-	-	8	3
Kladanj	1	-	1	-	-	-	-	-	-	-	-
Sapna	8	4	4	-	-	-	-	-	-	4	-
Teočak	2	1	1	-	-	-	-	-	-	3	1

PLAĆE

Prosječna mjesečna isplaćena neto i bruto plaća zaposlenih po područjima KD BiH 2010

	Prosječna neto plaća u KM					Prosječna bruto plaća u KM				
	Ø 2023	XII 2023	I 2024	Index I 2024 Ø 2023	Index I 2024 XII 2023	Ø 2023	XII 2023	I 2024	Index I 2024 Ø 2023	Index I 2024 XII 2023
UKUPNO	1.161	1.180	1.219	105,0	103,3	1.780	1.811	1.868	104,9	103,1
A Poljoprivreda, šumarstvo i ribolov	996	1.020	1.057	106,1	103,6	1.551	1.613	1.673	107,9	103,7
B Vađenje ruda i kamena	1.445	1.431	1.554	107,5	108,6	2.161	2.142	2.335	108,1	109,0
C Prerađivačka industrija	955	972	1.023	107,1	105,2	1.452	1.478	1.540	106,1	104,2
D Proizvodnja i snabdijevanje električnom energijom, plinom, parom i klimatizacija	1.939	2.030	2.057	106,1	101,3	3.002	3.145	3.236	107,8	102,9
E Snabdijevanje vodom; uklanjanje otpadnih voda, upravljanje otpadom te djelatnosti sanacije okoliša	1.134	1.178	1.250	110,2	106,1	1.719	1.767	1.873	109,0	106,0
F Građevinarstvo	884	911	940	106,3	103,2	1.348	1.390	1.444	107,1	103,9
G Trgovina na veliko i na malo; popravak motornih vozila i motocikala	905	930	940	103,9	101,1	1.388	1.431	1.452	104,6	101,5
H Prijevoz i skladištenje	888	906	927	104,4	102,3	1.345	1.372	1.404	104,4	102,3
I Djelatnosti pružanja smještaja te pripreme i usluživanja hrane (hotelijerstvo i ugostiteljstvo)	831	829	854	102,8	103,0	1.259	1.260	1.298	103,1	103,0
J Informacije i komunikacije	1.910	1.982	2.045	107,1	103,2	3.015	3.119	3.225	107,0	103,4
K Finansijske djelatnosti i djelatnosti osiguranja	1.607	1.728	1.614	100,4	93,4	2.537	2.736	2.540	100,1	92,8
L Poslovanje nekretninama	1.007	983	1.029	102,2	104,7	1.537	1.520	1.593	103,6	104,8
M Stručne, naučne i tehničke djelatnosti	1.213	1.168	1.179	97,2	100,9	1.895	1.820	1.905	100,5	104,7
N Administrativne i pomoćne uslužne djelatnosti	967	1.018	1.005	103,9	98,7	1.528	1.626	1.600	104,7	98,4
O Javna uprava i odbrana; obavezno socijalno osiguranje	1.623	1.649	1.670	102,9	101,3	2.548	2.588	2.620	102,8	101,2
P Obrazovanje	1.085	1.102	1.073	98,9	97,4	1.690	1.718	1.673	99,0	97,4
Q Djelatnosti zdravstvene i socijalne zaštite	1.749	1.721	1.858	106,2	108,0	2.646	2.605	2.811	106,2	107,9
R Umjetnost, zabava i rekreacija	1.061	1.164	1.111	104,7	95,4	1.652	1.814	1.725	104,4	95,1
S Ostale uslužne djelatnosti	1.220	1.212	1.273	104,3	105,0	1.914	1.907	2.024	105,7	106,1

Prosječna neto plaća u KM , januar / siječanj 2024.



ZAPOSLENOST, NEZAPOSLENOST I PLAĆE

Zaposlenost, nezaposlenost i plaće u Federaciji BiH po kantonima i općinama, 2023.

	Broj zaposlenih		Broj nezaposlenih, stanje, 31.12. 2023.		Neto plaća u KM	Bruto plaća u KM
	ukupno	žene	ukupno	žene		
UKUPNO	101.715	41.071	64.488	41.403	1.161	1.780
Banovići	5.292	1.493	3.487	2.693	1.318	1.944
Čelić	1.220	474	2.038	1.202	966	1.494
Doboj-Istok	1.937	887	1.686	1.152	839	1.291
Grad Gračanica	11.017	4.625	6.633	4.359	943	1.428
Grad Gradačac	8.940	3.680	5.655	3.363	1.021	1.557
Grad Srebrenik	6.635	2.338	6.134	3.993	1.035	1.596
Grad Tuzla	38.542	16.755	12.915	7.769	1.332	2.057
Grad Živinice	11.176	4.215	9.029	5.972	1.024	1.573
Kalesija	4.550	1.696	5.604	3.521	986	1.519
Kladanj	1.602	625	1.795	1.177	983	1.522
Grad Lukavac	9.800	3.924	6.565	4.350	1.113	1.705
Sapna	580	183	1.779	1.112	1.270	1.952
Teočak	424	176	1.168	740	1.203	1.863

Zaposlenost i plaće u Federaciji BiH po kantonima i područjima djelatnosti KD BiH 2010, 2023.

Područja	Zaposleni	Žene	Neto plaća u KM	Bruto plaća u KM
UKUPNO	101.715	41.071	1.161	1.780
A Poljoprivreda, šumarstvo i ribolov	1.556	280	996	1.551
B Vađenje ruda i kamena	5.942	463	1.445	2.161
C Prerađivačka industrija	24.503	8.728	955	1.452
D Proizvodnja i snabdijevanje električnom energijom, plinom, parom i klimatizacija	1.373	179	1.939	3.002
E Snabdijevanje vodom; uklanjanje otpadnih voda, upravljanje otpadom te djelatnosti sanacije okoliša	1.507	230	1.134	1.719
F Građevinarstvo	6.264	542	884	1.348
G Trgovina na veliko i na malo; popravak motornih vozila i motocikala	18.545	9.447	905	1.388
H Prijevoz i skladištenje	5.675	679	888	1.345
I Djelatnosti pružanja smještaja te pripreme i usluživanja hrane (hotelijerstvo i ugostiteljstvo)	3.724	1.895	831	1.259
J Informacije i komunikacije	2.424	828	1.910	3.015
K Finansijske djelatnosti i djelatnosti osiguranja	1.594	1.010	1.607	2.537
L Poslovanje nekretninama	153	71	1.007	1.537
M Stručne, naučne i tehničke djelatnosti	2.102	948	1.213	1.895
N Administrativne i pomoćne uslužne djelatnosti	1.857	730	967	1.528
O Javna uprava i odbrana; obavezno socijalno osiguranje	5.382	2.299	1.623	2.548
P Obrazovanje	8.428	5.665	1.085	1.690
Q Djelatnosti zdravstvene i socijalne zaštite	7.358	5.067	1.749	2.646
R Umjetnost, zabava i rekreacija	1.554	1.000	1.061	1.652
S Ostale uslužne djelatnosti	1.774	1.010	1.220	1.914

Proizvodnja, prodaja i zalihe šumskih sortimenata

Januar / Siječanj 2024. godine

000 m³

	Proizvodnja				Prodaja		Zalihe (stanje krajem mjeseca) 2024
	2022	2023	I		I		
			2023	2024	2023	2024	
UKUPNO	159	142	7	9	7	9	7
Trupci četinar/četinjača	27	30	2	2	2	2	0
Jamsko drvo četinar/četinjača	5	5	0	0	0	0	0
Ostalo dugo drvo četinar/četinjača	0	-	-	0	-	-	0
Prostorno drvo četinar/četinjača	11	13	1	1	1	1	0
Trupci lišćara/listača	40	32	1	2	2	2	1
Jamsko drvo lišćara/listača	1	0	0	-	0	-	0
Ostalo dugo drvo lišćara/listača	-	-	-	-	-	-	-
Prostorno drvo lišćara/listača	2	3	0	0	0	0	0
Ogrjevno drvo četinar/četinjača	-	-	-	-	-	-	-
Ogrjevno drvo lišćara/listača	73	58	2	4	2	3	5
Ostalo grubo obrađeno drvo ¹⁾	-	-	-	-	-	-	-

¹⁾ Uključuje sitno tehničko drvo, cijepane drvene motke i kolje

PRIJEVOZ I SKLADIŠTENJE

Cestovni i gradsko - prigradski prijevoz, IV tromjesečje 2023. godine

	IV tromjesečje 2023	I - XII 2023	Index X - XII 2023 VII-IX 2023	Index X-XII 2023 X-XII 2022	Index I-XII 2023 I-XII 2022
Cestovni prijevoz robe					
Pređeni kilometri vozila, 000	46.768	188.310	98,2	101,1	99,4
Prevezena roba, 000 t	572	2.400	95,3	92,7	94,9
Tonski kilometri, 000	395.481	1.590.672	99,2	100,3	100,2
Cestovni prijevoz putnika					
Pređeni kilometri vozila, 000	3.318	12.748	99,3	93,1	97,0
Prevezeni putnici, 000	281	1.155	99,6	79,2	78,9
Putnički kilometri, 000	52.326	214.488	94,3	79,1	85,8
Gradsko prigradski prijevoz					
Pređeni kilometri vozila ukupno, 000	1.857	6.210	123,9	115,2	112,9
Autobusi	1.857	6.210	123,9	115,2	112,9
Prevezeni putnici, 000	1.154	3.835	153,7	77,0	95,2
Autobusi	1154	3.835	154	77,0	95,2

PRIJEVOZ I SKLADIŠTENJE

Registrirana cestovna motorna vozila za 2023. godinu

	Ukupno		Motocikli		Putnički		Autobusi		Teretna		Ostalo	
	ukupno	prva registracija	ukupno	prva registracija	ukupno	prva registracija	ukupno	prva registracija	ukupno	prva registracija	ukupno	prva registracija
Tuzlanski kanton	149.965	11.337	2.819	648	129.191	8.303	639	83	15.390	1.687	1.926	616
do 1 godine	1.629	1.625	136	136	760	760	-	-	580	579	153	150
od 1 do 2 godine	1.888	695	226	157	906	263	4	2	522	106	230	167
od 3 do 5 godina	4.456	533	322	53	2.735	323	4	-	1.296	145	99	12
od 6 do 10 godina	14.086	2.076	318	63	10.034	1.591	54	5	3.575	401	105	16
od 11 do 15 godina	32.579	5.764	552	111	28.536	5.272	182	65	3.208	300	101	16
više od 15 godina	95.327	644	1.265	128	86.220	94	395	11	6.209	156	1.238	255
Banovići	7.831	370	92	12	7.067	314	46	-	508	40	118	4
do 1 godine	25	25	1	1	9	9	-	-	14	14	1	1
od 1 do 2 godine	42	18	8	7	17	8	-	-	15	3	2	-
od 3 do 5 godina	105	9	11	2	47	4	2	-	36	2	9	1
od 6 do 10 godina	388	56	11	1	273	47	11	-	88	8	5	-
od 11 do 15 godina	1.450	250	11	-	1.318	242	10	-	108	8	3	-
više od 15 godina	5.821	12	50	1	5.403	4	23	-	247	5	98	2
Čelić	1.554	112	21	6	1.247	62	40	2	203	19	43	23
do 1 godine	12	12	1	1	4	4	-	-	3	3	4	4
od 1 do 2 godine	14	10	1	1	3	-	-	-	4	4	6	5
od 3 do 5 godina	28	4	1	-	13	2	-	-	13	1	1	1
od 6 do 10 godina	80	5	2	-	57	4	-	-	20	1	1	-
od 11 do 15 godina	277	58	2	1	236	50	2	1	35	6	2	-
više od 15 godina	1.143	23	14	3	934	2	38	1	128	4	29	13
Doboj-Istok	4.327	388	99	26	3.364	238	10	-	723	82	131	42
do 1 godine	61	59	7	7	23	23	-	-	19	19	12	10
od 1 do 2 godine	65	20	10	4	10	4	-	-	29	3	16	9
od 3 do 5 godina	91	18	18	5	43	12	-	-	19	-	11	1
od 6 do 10 godina	405	79	3	1	199	52	-	-	199	26	4	-
od 11 do 15 godina	919	179	24	6	746	146	1	-	144	26	4	1
više od 15 godina	2.786	33	37	3	2.343	1	9	-	313	8	84	21
Grad Gračanica	16.468	1.219	481	98	13.438	786	47	3	2.139	220	363	112
do 1 godine	199	197	19	19	62	62	-	-	83	82	35	34
od 1 do 2 godine	196	90	35	23	60	13	-	-	52	17	49	37
od 3 do 5 godina	492	60	46	4	263	43	-	-	164	12	19	1
od 6 do 10 godina	1.526	228	72	8	1.005	162	1	-	426	54	22	4
od 11 do 15 godina	3.374	555	94	20	2.826	492	5	1	429	39	20	3
više od 15 godina	10.681	89	215	24	9.222	14	41	2	985	16	218	33
Grad Gradačac	14.209	1.119	392	80	11.600	766	46	6	1.866	182	305	85
do 1 godine	118	118	11	11	60	60	-	-	33	33	14	14
od 1 do 2 godine	169	78	28	17	59	17	-	-	43	13	39	31
od 3 do 5 godina	378	58	43	7	191	38	-	-	124	11	20	2
od 6 do 10 godina	1.364	219	35	11	916	140	1	-	391	64	21	4
od 11 do 15 godina	3.062	563	86	19	2.557	496	12	4	383	43	24	1
više od 15 godina	9.118	83	189	15	7.817	15	33	2	892	18	187	33
Kalesija	9.944	716	75	24	8.984	578	43	1	728	83	114	30
do 1 godine	41	41	4	4	15	15	-	-	16	16	6	6
od 1 do 2 godine	44	17	13	10	10	2	-	-	18	3	3	2
od 3 do 5 godina	125	20	17	1	57	13	-	-	46	4	5	2
od 6 do 10 godina	535	148	7	2	382	119	-	-	143	26	3	1
od 11 do 15 godina	1.972	458	8	5	1.784	426	12	1	162	23	6	3
više od 15 godina	7.227	32	26	2	6.736	3	31	-	343	11	91	16

PRIJEVOZ I SKLADIŠTENJE

Registrirana cestovna motorna vozila za 2023. godinu (nastavak)

	Ukupno		Motocikli		Putnički		Autobusi		Teretna		Ostalo	
	ukupno	prva registracija	ukupno	prva registracija	ukupno	prva registracija	ukupno	prva registracija	ukupno	prva registracija	ukupno	prva registracija
Kladanj	3.305	202	45	10	2.888	144	16	2	299	31	57	15
do 1 godine	34	34	2	2	5	5	-	-	23	23	4	4
od 1 do 2 godine	39	11	3	1	11	2	2	2	14	1	9	5
od 3 do 5 godina	48	2	8	-	24	2	-	-	16	-	-	-
od 6 do 10 godina	253	28	1	-	139	25	-	-	104	1	9	2
od 11 do 15 godina	623	118	12	2	570	109	2	-	36	6	3	1
više od 15 godina	2.308	9	19	5	2.139	1	12	-	106	-	32	3
Grad Lukavac	15.152	1.134	314	71	13.410	830	8	-	1.272	174	148	59
do 1 godine	159	159	13	13	53	53	-	-	79	79	14	14
od 1 do 2 godine	192	70	22	18	86	27	-	-	66	13	18	12
od 3 do 5 godina	449	85	35	8	271	38	-	-	140	38	3	1
od 6 do 10 godina	1.220	188	26	7	955	164	-	-	236	15	3	2
od 11 do 15 godina	3.245	573	60	11	2.932	539	-	-	244	19	9	4
više od 15 godina	9.887	59	158	14	9.113	9	8	-	507	10	101	26
Sapna	1.888	103	13	3	1.743	73	32	5	76	12	24	10
do 1 godine	6	6	-	-	2	2	-	-	3	3	1	1
od 1 do 2 godine	10	5	2	2	3	1	-	-	3	1	2	1
od 3 do 5 godina	10	1	-	-	5	1	-	-	4	-	1	-
od 6 do 10 godina	74	14	1	-	58	11	2	-	12	3	1	-
od 11 do 15 godina	341	61	4	-	318	58	3	1	16	2	-	-
više od 15 godina	1.447	16	6	1	1.357	-	27	4	38	3	19	8
Grad Srebrenik	13.509	1.235	237	63	10.772	709	44	6	2.180	333	276	124
do 1 godine	185	185	15	15	26	26	-	-	116	116	28	28
od 1 do 2 godine	194	88	17	13	46	21	-	-	88	19	43	35
od 3 do 5 godina	460	70	28	6	172	22	-	-	251	41	9	1
od 6 do 10 godina	1.348	213	28	8	710	123	-	-	600	81	10	1
od 11 do 15 godina	2.778	566	51	6	2.270	505	10	6	440	47	7	2
više od 15 godina	8.544	113	98	15	7.548	12	34	-	685	29	179	57
Teočak	1.407	82	22	6	1.265	61	16	2	85	3	19	10
do 1 godine	3	3	-	-	2	2	-	-	-	-	1	1
od 1 do 2 godine	7	5	4	4	2	1	-	-	1	-	-	-
od 3 do 5 godina	17	2	2	-	11	1	-	-	3	-	1	1
od 6 do 10 godina	53	12	1	-	45	11	-	-	6	-	1	1
od 11 do 15 godina	261	48	3	-	236	45	4	1	18	2	-	-
više od 15 godina	1.066	12	12	2	969	1	12	1	57	1	16	7
Grad Tuzla	40.414	3.238	833	193	35.595	2.628	258	55	3.556	324	172	38
do 1 godine	612	612	51	51	427	427	-	-	120	120	14	14
od 1 do 2 godine	741	226	65	42	543	156	2	-	115	20	16	8
od 3 do 5 godina	1.807	163	89	16	1.374	114	2	-	327	32	15	1
od 6 do 10 godina	5.371	629	114	22	4.238	527	35	4	963	76	21	-
od 11 do 15 godina	10.068	1.514	164	32	8.953	1.384	118	50	813	48	20	-
više od 15 godina	21.815	94	350	30	20.060	20	101	1	1.218	28	86	15
Grad Živinice	19.957	1.419	195	56	17.818	1.114	33	1	1.755	184	156	64
do 1 godine	174	174	12	12	72	72	-	-	71	71	19	19
od 1 do 2 godine	175	57	18	15	56	11	-	-	74	9	27	22
od 3 do 5 godina	446	41	24	4	264	33	-	-	153	4	5	-
od 6 do 10 godina	1.469	257	17	3	1.057	206	4	1	387	46	4	1
od 11 do 15 godina	4.209	821	33	9	3.790	780	3	-	380	31	3	1
više od 15 godina	13.484	69	91	13	12.579	12	26	-	690	23	98	21

INDUSTRIJA
Indeks obima industrijske proizvodnje
Prema GIG, područjima i oblastima KD BiH 2010.

Januar / Siječanj 2024. godine

	I 2024 Ø 2023	I 2024 XII 2023	I 2024 I 2023
INDUSTRIJA UKUPNO	90,9	95,6	98,9
PREMA GLAVNIM INDUSTRIJSKIM GRUPACIJAMA			
AI Intermedijarni proizvodi	82,5	74,0	102,9
AE Energija	101,4	116,5	111,0
BB Kapitalni proizvodi	78,0	98,5	72,9
CD Trajni proizvodi za široku potrošnju	82,3	125,0	82,2
CN Netrajni proizvodi za široku potrošnju	105,9	117,8	91,0
PREMA PODRUČJIMA I OBLASTIMA KD-a			
B VAĐENJE RUDA I KAMENA	86,3	85,3	108,1
05 Vađenje ugljena i lignita	89,0	89,6	115,2
08 Vađenje ostalih ruda i kamena	77,0	70,8	84,9
C PRERAĐIVAČKA INDUSTRIJA	87,6	88,8	94,4
10 Proizvodnja prehrambenih proizvoda	107,3	101,4	91,5
11 Proizvodnja pića	53,6	43,9	80,4
13 Proizvodnja tekstila	67,0	170,0	53,1
14 Proizvodnja odjeće	83,4	94,3	75,6
15 Proizvodnja kože i srodnih proizvoda	154,9	186,2	130,8
16 Prerada drva i proizvoda od drva i pluta, osim namještaja; proizvodnja predmeta od slame i pletarskih materijala	63,3	62,6	72,5
17 Proizvodnja papira i proizvoda od papira	104,5	112,8	102,7
18 Štampanje i umnožavanje snimljenih zapisa	75,4	38,7	96,9
19 Proizvodnja koksa i rafiniranih naftnih proizvoda	95,8	100,4	92,5
20 Proizvodnja hemikalija i hemijskih proizvoda	103,4	94,6	109,0
21 Proizvodnja osnovnih farmaceutskih proizvoda i farmaceutskih preparata	108,7	–*	171,5
22 Proizvodnja proizvoda od gume i plastičnih masa	91,7	92,3	106,0
23 Proizvodnja ostalih nemetalnih mineralnih proizvoda	68,8	80,6	121,6
24 Proizvodnja baznih metala	86,7	102,3	76,1
25 Proizvodnja gotovih metalnih proizvoda, osim mašina i opreme	65,9	44,4	101,9
26 Proizvodnja računara te elektroničkih i optičkih proizvoda	88,0	69,8	106,4
27 Proizvodnja električne opreme	85,0	85,3	121,1
28 Proizvodnja mašina i uređaja, d. n.	64,5	104,4	36,3
29 Proizvodnja motornih vozila, prikolica i poluprikolica	74,7	87,8	77,6
31 Proizvodnja namještaja	82,3	125,0	82,2
32 Ostala prerađivačka industrija	65,4	102,2	32,8
33 Popravak i instaliranje mašina i opreme	102,0	108,6	98,2
D PROIZVODNJA I SNABDIJEVANJE/OPSKRBA ELEKTRIČNOM ENERGIJOM I PLINOM (OSIM 35.3)¹	109,4	140,7	110,1
35 Proizvodnja i snabdijevanje/opskrba električnom energijom i plinom (osim 35.3) ¹	109,4	140,7	110,1

1) Grana djelatnosti 35.3, Proizvodnja i snabdijevanje/opskrba parom i klimatizacija

–* Indeks veći od 300,0

VANJSKA TRGOVINA

Izvoz po područjima klasifikacije
djelatnosti KD BiH 2010
u 000 KMUvoz po područjima klasifikacije
djelatnosti KD BiH 2010
u 000 KM

	XII 2023	I 2023	I 2024	I 2024 XII 2023	I 2024 I 2023	XII 2023	I 2023	I 2024	I 2024 XII 2023	I 2024 I 2023
UKUPNO	198.315	413.952	187.573	94,6	45,3	230.323	430.058	199.510	86,6	46,4
A Poljoprivreda, šumarstvo i ribarstvo	87	601	185	211,8	30,8	10.149	17.379	10.621	104,6	61,1
B Vađenje rude i kamena	5.087	8.015	2.457	48,3	30,7	30.144	95.711	29.516	97,9	30,8
C Prerađivačka industrija	191.248	397.983	183.960	96,2	46,2	189.356	315.995	159.299	84,1	50,4
D Proizvodnja i snabdijevanje električnom energijom, gasom/plinom, parom i klimatizacija	-	-	-	-	-	-	-	-	-	-
Ostalo	1.893	7.349	972	51,3	13,2	674	974	74	10,9	7,6
Nerazvrstano po kategorijama	-	5	-	-	-	-	-	-	-	-

Izvor: Baza podataka Uprave za indirektno/neizravno oporezivanje BiH

Prethodni podaci

Izvoz po sektorima i odsjecima
SMTK - Rev. 4
u 000 KMUvoz po sektorima i odsjecima
SMTK - Rev. 4
u 000 KM

	XII 2023	I 2023	I 2024	I 2024 XII 2023	I 2024 I 2023	XII 2023	I 2023	I 2024	I 2024 XII 2023	I 2024 I 2023
UKUPNO	198.315	413.952	187.573	94,6	45,3	230.323	430.058	199.510	86,6	46,4
0 HRANA I ŽIVE ŽIVOTINJE	6.065	11.955	5.582	92,0	46,7	22.951	33.807	20.545	89,5	60,8
00 Žive životinje	11	46	14	127,3	30,4	47	303	425	904,3	140,3
01 Meso i mesne prerađevine	258	137	94	36,4	68,6	1.483	1.072	854	57,6	79,7
02 Mlijeko, mliječne prerađevine i jaja	4.946	8.950	4.673	94,5	52,2	5.140	8.175	4.985	97,0	61,0
03 Ribe, vodozemci i njihove prerađevine	-	990	-	-	-	94	536	164	174,5	30,6
04 Žitarice i proizvodi od žitarica	461	838	437	94,8	52,1	3.613	5.831	3.200	88,6	54,9
05 Voće i povrće	239	930	260	108,8	28,0	7.766	12.729	8.025	103,3	63,0
06 Šećer, šećerne prerađevine i med	-	16	6	-	37,5	176	468	259	147,2	55,3
07 Kafa, čaj, kakao i začini	-	-	-	-	-	1.368	1.503	664	48,5	44,2
08 Hrana za životinje	-	-	-	-	-	743	846	524	70,5	61,9
09 Ostali jestivi proizvodi	150	48	98	65,3	204,2	2.521	2.344	1.445	57,3	61,6
1 PIĆA I DUHAN	52	151	77	148,1	51,0	510	955	310	60,8	32,5
11 Pića	52	151	77	148,1	51,0	510	938	310	60,8	33,0
12 Duhan i proizvodi od duhana	-	-	-	-	-	-	17	-	-	-
2 SIROVE MATERIJNE NEJESTIVE, OSIM GORIVA	8.692	13.605	4.863	55,9	35,7	2.703	3.959	1.591	58,9	40,2
21 Sirove kože i sirovo krzno	116	268	146	125,9	54,5	-	-	-	-	-
22 Uljano sjeme i plodovi	-	-	-	-	-	103	132	-	-	-
23 Sirovi i sintetički kaučuk	40	-	-	-	-	45	136	14	31,1	10,3
24 Drvo i pluta	1.063	2.212	1.176	110,6	53,2	746	1.381	488	65,4	35,3
25 Celuloza i papirni otpaci	40	245	77	192,5	31,4	14	84	5	35,7	6,0
26 Sirova tekstilna vlakna i njihovi otpaci	2	-	48	-	-	1.250	1.320	616	49,3	46,7
27 Prirodna đubriva i minerali osim goriva	5.733	4.707	2.730	47,6	58,0	329	650	185	56,2	28,5
28 Metalne rude i otpaci od metala	1.698	6.173	686	40,4	11,1	-	47	3	-	6,4
29 Sirovine biljne i životinjske, ostale	-	-	-	-	-	216	209	280	129,6	134,0

Izvoz po sektorima i odsjecima
SMTK - Rev. 4 (nastavak)
u 000 KMUvoz po sektorima i odsjecima
SMTK - Rev. 4 (nastavak)
u 000 KM

	XII 2023	I 2023	I 2024	I 2024 XII 2023	I 2024 I 2023	XII 2023	I 2023	I 2024	I 2024 XII 2023	I 2024 I 2023
3 MINERALNA GORIVA, MAZIVA I SRODNI PROIZVODI	30.575	46.096	26.077	85,3	56,6	32.835	100.643	35.023	106,7	34,8
32 Ugalj, koks i briketi	28.515	41.624	24.559	86,1	59,0	30.955	95.880	33.943	109,7	35,4
33 Nafta i derivati od nafte	1.887	4.389	1.309	69,4	29,8	1.845	4.763	1.080	58,5	22,7
34 Prirodni i industrijski gas	173	83	209	120,8	251,8	35	-	-	-	-
35 Električna energija	-	-	-	-	-	-	-	-	-	-
4 ULJA, MASTI I VOSKOVI ŽIVOTINJSKOG ILI BILJNOG PORIJEKLA	-	-	-	-	-	879	1.294	206	23,4	15,9
41 Životinjska ulja i masti	-	-	-	-	-	12	-	-	-	-
42 Biljna ulja i masti,sirova i rafinirana	-	-	-	-	-	708	1.251	153	21,6	12,2
43 Prerađena biljna i životinjska ulja i masnoće	-	-	-	-	-	159	43	53	33,3	123,3
5 HEMIJSKI/KEMIJSKI PROIZVODI	41.055	82.207	31.337	76,3	38,1	31.058	55.973	25.202	81,1	45,0
51 Organske hemikalije/kemikalije	1.148	3.945	1.416	123,3	35,9	2.704	4.061	529	19,6	13,0
52 Anorganske hemikalije/kemikalije	31.337	63.671	19.450	62,1	30,5	1.952	4.312	1.620	83,0	37,6
53 Boje i štavila	63	156	53	84,1	34,0	1.227	1.737	783	63,8	45,1
54 Medicinski i farmaceutski proizvodi	18	983	1.084	-	110,3	4.471	7.200	4.662	104,3	64,8
55 Toaletni proizvodi i proizvodi za čišćenje	885	1.277	817	92,3	64,0	1.596	2.321	1.712	107,3	73,8
56 Vještačka đubriva	46	167	127	276,1	76,0	233	1.055	301	129,2	28,5
57 Plastične mase u primarnim oblicima	339	554	392	115,6	70,8	6.860	12.094	4.706	68,6	38,9
58 Plastične mase,ne-primarni oblici	7.063	11.206	7.934	112,3	70,8	9.739	19.337	9.286	95,3	48,0
59 Ostale hemikalije/kemikalije	156	248	64	41,0	25,8	2.276	3.856	1.603	70,4	41,6
6 INDUSTRIJSKI PROIZVODI, RAZVRSTANI UGLAVNOM PO VRSTI SIROVINA	26.720	46.807	24.610	92,1	52,6	63.859	108.652	52.461	82,2	48,3
61 Koža, krzno i proizvodi od kože i krzna	1.567	4.795	1.153	73,6	24,0	4.091	7.024	3.093	75,6	44,0
62 Guma i gumeni proizvodi	267	576	16	6,0	2,8	2.568	5.015	2.049	79,8	40,9
63 Proizvodi od drveta, osim namještaja	3.669	8.314	4.217	114,9	50,7	5.743	9.479	4.791	83,4	50,5
64 Papir, ljepenka i ostali slični proizvodi	313	575	544	173,8	94,6	3.701	4.715	2.792	75,4	59,2
65 Predivo, tkanine i tekstilni proizvodi	611	1.867	1.210	198,0	64,8	9.012	12.896	7.516	83,4	58,3
66 Proizvodi od nemetalnih minerala	10.007	12.617	7.325	73,2	58,1	6.334	10.746	6.032	95,2	56,1
67 Željezo i čelik	431	259	204	47,3	78,8	13.836	27.294	12.480	90,2	45,7
68 Obojeni metali	501	2.423	1.225	244,5	50,6	6.160	10.799	5.365	87,1	49,7
69 Metalni proizvodi	9.354	15.381	8.716	93,2	56,7	12.414	20.684	8.343	67,2	40,3
7 MAŠINE/STROJEVI I TRANSPORTNA SREDSTVA	43.590	98.185	42.625	97,8	43,4	57.768	92.140	46.422	80,4	50,4
71 Pogonske mašine i oprema	22.847	40.636	19.389	84,9	47,7	7.180	17.343	6.317	88,0	36,4
72 Mašine specijalizirane za određene industrije	1.467	4.437	2.417	164,8	54,5	5.552	4.391	4.458	80,3	101,5
73 Mašine za obradu metala	1.135	2.290	1.334	117,5	58,3	1.899	2.361	910	47,9	38,5
74 Ostale industrijske mašine i dijelovi	8.454	24.258	10.074	119,2	41,5	14.130	22.917	10.682	75,6	46,6
75 Kancelarijske mašine i mašine za automatsku obradu podataka	35	84	10	28,6	11,9	600	832	249	41,5	29,9
76 Telekomunikacijski aparati i aparati za snimanje zvuka	1	27	2	200,0	7,4	2.357	3.737	3.551	150,7	95,0
77 Električne mašine, aparati i uređaji	4.938	14.376	5.383	109,0	37,4	12.694	22.877	11.991	94,5	52,4
78 Drumska vozila	4.637	11.872	3.961	85,4	33,4	13.308	17.561	8.202	61,6	46,7
79 Ostala transportna vozila	76	205	55	72,4	26,8	48	121	62	129,2	51,2
8 RAZNI INDUSTRIJSKI PROIZVODI	41.566	114.941	52.402	126,1	45,6	17.760	32.635	17.750	99,9	54,4
81 Montažne zgrade, sanitarni, rasvjetni i grijajući uređaji	6.078	21.876	9.763	160,6	44,6	1.181	2.210	891	75,4	40,3
82 Namještaj i njegovi dijelovi	13.310	30.947	16.023	120,4	51,8	1.954	3.690	2.634	134,8	71,4
83 Torbe, tašne, neseseri i slični proizvodi	457	1.473	538	117,7	36,5	354	1.203	253	71,5	21,0
84 Odjeća	4.305	12.176	4.684	108,8	38,5	3.090	7.526	3.535	114,4	47,0
85 Obuća	3.886	13.658	5.392	138,8	39,5	1.342	4.255	1.055	78,6	24,8
87 Naučni i kontrolni instrumenti	60	21	11	18,3	52,4	2.645	1.751	2.087	78,9	119,2
88 Fotografski i optički proizvodi, satovi	2	-	-	-	-	230	391	105	45,7	26,9
89 Ostali industrijski proizvodi	13.468	34.790	15.991	118,7	46,0	6.964	11.609	7.190	103,2	61,9
9 Proizvodi, nerazvrstani po kategorijama	-	5	-	-	-	-	-	-	-	-

Izvor: Baza podataka Uprave za indirektno/neizravno oporezivanje BiH

Prethodni podaci

VANJSKA TRGOVINA

Izvoz prema međunarodnoj klasifikaciji
Ekonomске namjene proizvoda (BEC) Rev. 4
u 000 KMUvoz prema međunarodnoj klasifikaciji
Ekonomске namjene proizvoda (BEC) Rev. 4
u 000 KM

	XII 2023	I 2023	I 2024	I 2024 XII 2023	I 2024 I 2023	XII 2023	I 2023	I 2024	I 2024 XII 2023	I 2024 I 2023
UKUPNO	198.315	413.952	187.573	94,6	45,3	230.323	430.058	199.510	86,6	46,4
1. Hrana i pića	6.117	12.105	5.659	92,5	46,7	23.454	34.942	20.298	86,5	58,1
2. Industrijski materijali	87.084	174.616	76.535	87,9	43,8	90.849	160.984	73.136	80,5	45,4
3. Goriva i maziva	28.774	42.171	24.856	86,4	58,9	32.835	100.718	35.145	107,0	34,9
4. Kapitalni proizvodi (osim transportnih sredstava), dijelovi i pribor	31.809	75.479	32.989	103,7	43,7	41.583	62.318	34.261	82,4	55,0
5. Transportna sredstva, njihovi dijelovi i pribor	13.060	29.686	11.254	86,2	37,9	15.276	21.649	9.403	61,6	43,4
6. Proizvodi za široku potrošnju	31.471	79.890	36.280	115,3	45,4	26.326	49.325	27.267	103,6	55,3
7. Proizvodi, drugdje nespomenuti	-	5	-	-	-	-	122	-	-	-

Izvor: Baza podataka Uprave za indirektno/neizravno oporezivanje BiH

Prethodni podaci

Izvoz po zemljama prema geografskim
zonama
u 000 KMUvozom po zemljama prema geografskim
zonama
u 000 KM

	XII 2023	I 2023	I 2024	I 2024 XII 2023	I 2024 I 2023	XII 2023	I 2023	I 2024	I 2024 XII 2023	I 2024 I 2023
UKUPNO	198.315	413.952	187.573	94,6	45,3	230.323	430.058	199.510	86,6	46,4
ZEMLJE EU	148.720	333.387	141.954	95,5	42,6	115.145	205.950	100.139	87,0	48,6
Austrija	32.542	74.907	30.888	94,9	41,2	14.597	30.916	13.445	92,1	43,5
Belgija	1.675	5.880	4.079	243,5	69,4	3.127	4.517	2.429	77,7	53,8
Bugarska	731	1.071	551	75,4	51,4	1.485	3.072	1.306	87,9	42,5
Češka	2.224	4.957	1.618	72,8	32,6	2.632	8.979	2.443	92,8	27,2
Kipar	22	47	26	118,2	55,3	193	-	-	-	-
Danska	294	393	341	116,0	86,8	873	1.075	654	74,9	60,8
Estonija	-	-	150	-	-	41	-	4	9,8	-
Finska	-	-	-	-	-	269	276	287	106,7	104,0
Francuska	1.179	5.829	1.823	154,6	31,3	4.033	5.674	2.931	72,7	51,7
Grčka	752	612	332	44,1	54,2	1.049	1.026	649	61,9	63,3
Hrvatska	23.974	41.729	19.399	80,9	46,5	8.827	14.856	7.453	84,4	50,2
Irska	52	-	-	-	-	485	601	467	96,3	77,7
Italija	12.728	18.090	8.680	68,2	48,0	15.555	24.901	11.166	71,8	44,8
Latvija (Letonija)	75	561	384	512,0	68,4	14	192	70	500,0	36,5
Litvanija	310	456	363	117,1	79,6	103	37	167	162,1	451,4
Luksemburg	191	695	42	22,0	6,0	-	270	43	-	15,9
Mađarska	5.613	13.910	5.200	92,6	37,4	8.360	14.917	8.332	99,7	55,9
Malta	-	55	-	-	-	-	-	-	-	-
Nizozemska	8.087	18.375	8.655	107,0	47,1	2.669	4.048	2.352	88,1	58,1
Njemačka	28.142	80.484	31.584	112,2	39,2	30.531	49.708	23.481	76,9	47,2
Poljska	6.599	10.912	4.949	75,0	45,4	6.491	15.909	7.773	119,8	48,9
Portugal	36	805	13	36,1	1,6	83	115	104	125,3	90,4

VANJSKA TRGOVINA

Izvoz po zemljama prema geografskim
zonama (nastavak)
u 000 KMUvozom po zemljama prema geografskim
zonama (nastavak)
u 000 KM

	XII 2023	I 2023	I 2024	I 2024 XII 2023	I 2024 I 2023	XII 2023	I 2023	I 2024	I 2024 XII 2023	I 2024 I 2023
Rumunija	2.607	4.437	1.888	72,4	42,6	1.707	3.731	1.872	109,7	50,2
Slovačka	1.838	5.037	1.573	85,6	31,2	828	3.014	649	78,4	21,5
Slovenija	17.170	41.320	18.038	105,1	43,7	7.658	13.397	9.029	117,9	67,4
Španija	119	146	231	194,1	158,2	2.562	3.524	1.986	77,5	56,4
Švedska	1.760	2.679	1.147	65,2	42,8	973	1.195	1.047	107,6	87,6
Ujedineno Kraljevstvo	-	-	-	-	-	-	-	-	-	-
ZEMLJE EFTE	2.709	6.857	2.988	110,3	43,6	1.085	1.849	1.191	109,8	64,4
Island	4	15	8	200,0	53,3	-	-	-	-	-
Lihtenštajn	86	116	320	372,1	275,9	79	87	360	455,7	413,8
Norveška	2.263	6.398	2.390	105,6	37,4	673	966	406	60,3	42,0
Švicarska	356	328	270	75,8	82,3	333	796	425	127,6	53,4
OSTALE EVROPSKE ZEMLJE	45.274	68.447	38.944	86,0	56,9	45.938	76.947	35.533	77,3	46,2
Albanija	3.419	3.903	2.552	74,6	65,4	39	80	8	20,5	10,0
Crna Gora	928	-	763	82,2	-	201	-	341	169,7	-
Kosovo	3.886	5.262	3.247	83,6	61,7	1.995	2.458	1.178	59,0	47,9
Sjeverna Makedonija	-	-	-	-	-	1.661	10.702	196	11,8	1,8
Ruska Federacija	29.321	57.507	17.172	58,6	29,9	13.716	20.476	10.126	73,8	49,5
Srbija	7.498	875	14.248	190,0	-	26.208	40.762	22.005	84,0	54,0
Turska	222	558	884	398,2	158,4	1.010	1.310	611	60,5	46,6
Ostale zemlje	-	342	78	-	22,8	1.108	1.159	1.068	96,4	92,1
AFRIKA	130	600	755	580,8	125,8	310	2.462	906	292,3	36,8
ZEMLJE SJEVERNE AFRIKE	-	160	750	-	468,8	199	831	723	363,3	87,0
OSTALE AFRIČKE ZEMLJE	130	440	5	3,8	1,1	111	1.631	183	164,9	11,2
AMERIKA	101	36	577	571,3	-	37.176	91.515	34.525	92,9	37,7
ZEMLJE SJEVERNE AMERIKE	46	36	509	-	-	32.713	84.479	31.530	96,4	37,3
Kanada	-	-	-	-	-	18	24	180	-	750,0
SAD	46	36	509	-	-	32.695	84.455	31.350	95,9	37,1
Ostale zemlje	-	-	-	-	-	-	-	-	-	-
ZEMLJE CENTRALNE AMERIKE I KARIBA	55	-	68	123,6	-	323	767	370	114,6	48,2
ZEMLJE JUŽNE AMERIKE	-	-	-	-	-	4.140	6.269	2.625	63,4	41,9
AZIJA	1.361	3.214	2.265	166,4	70,5	30.631	48.820	27.209	88,8	55,7
ZEMLJE BLISKOG I SREDNJEG ISTOKA	758	3.147	2.048	270,2	65,1	1.427	4.397	1.663	116,5	37,8
OSTALE ZEMLJE AZIJE	603	67	217	36,0	323,9	29.204	44.423	25.546	87,5	57,5
Indija	344	-	33	9,6	-	2.768	4.621	2.310	83,5	50,0
Japan	-	-	-	-	-	461	964	600	130,2	62,2
Kina	25	67	167	668,0	249,3	22.668	32.605	20.414	90,1	62,6
Malezija	-	-	-	-	-	214	405	359	167,8	88,6
Ostale zemlje	234	-	17	7,3	-	3.093	5.828	1.863	60,2	32,0
ZEMLJE OKEANIJE I POLARNOG REGIONA	20	-	1	5,0	-	27	17	3	11,1	17,6
AUSTRALIJA I NOVI ZELAND	20	-	1	5,0	-	27	17	3	11,1	17,6
Australija	20	-	1	5,0	-	27	17	3	11,1	17,6
Novi Zeland	-	-	-	-	-	-	-	-	-	-
Ostale zemlje	-	-	-	-	-	-	-	-	-	-
OSTALE ZEMLJE OKEANIJE I POLARNOG REGIONA	-	-	-	-	-	-	-	-	-	-
Neraspoređeno	-	1.411	89	-	6,3	11	2.498	4	36,4	0,2

Izvor: Baza podataka Uprave za indirektno/neizravno oporezivanje BiH

Prethodni podaci

TURIZAM

Turistički promet za januar / siječanj 2024. godine
Kapaciteti, turisti i noćenja

	Dolasci turista		Noćenja turista	
	I 2024	I 2024 I 2023	I 2024	I 2024 I 2023

Dolasci i noćenja turista

UKUPNO	3.241	96,3	5.954	96,1
Domaći	1.970	102,4	3.140	99,0
Strani	1.271	88,2	2.814	92,9
BROJ LEŽAJA	1.785			

Dolasci i noćenja turista prema vrstama objekata

UKUPNO	3.241	96,3	5.954	96,1
Hoteli i sličan smještaj	3.206	96,5	5.834	96,0
Odmarališta i slični objekti za kraći odmor	13	50,0	21	41,2
Kampovi i prostori za kampiranje	-	-	-	-
Ostali smještaj	22	146,7	99	135,6
DOMAĆI	1.970	102,4	3.140	99,0
Hoteli i sličan smještaj	1.938	102,9	3.055	100,3
Odmarališta i slični objekti za kraći odmor	13	50,0	21	41,2
Kampovi i prostori za kampiranje	-	-	-	-
Ostali smještaj	19	126,7	64	87,7
STRANI	1.271	88,2	2.814	92,9
Hoteli i sličan smještaj	1.268	88,0	2.779	91,8
Odmarališta i slični objekti za kraći odmor	-	-	-	-
Kampovi i prostori za kampiranje	-	-	-	-
Ostali smještaj	3	-	35	-

Dolasci i noćenja turista prema načinu dolaska

	Individualno				Organizirano			
	dolasci turista		noćenje turista		dolasci turista		noćenje turista	
	I 2024	Struktura %	I 2024	Struktura %	I 2024	Struktura %	I 2024	Struktura %
UKUPNO	3.238	99,9	5.951	99,9	3	0,1	3	0,1
Domaći	1.970	60,8	3.140	52,8	-	-	-	-
Strani	1.268	39,2	2.811	47,2	3	100,0	3	100,0

Svrha dolaska turista

	Poslovno				Ostalo			
	dolasci turista		noćenje turista		dolasci turista		noćenje turista	
	I 2024	Struktura %	I 2024	Struktura %	I 2024	Struktura %	I 2024	Struktura %
UKUPNO	1.616	49,9	2.946	49,5	1.625	50,1	3.008	50,5
Domaći	930	57,5	1.428	48,5	1.040	64,0	1.712	56,9
Strani	686	42,5	1.518	51,5	585	36,0	1.296	43,1

TURIZAM

Dolasci i noćenja turista po zemljama prebivališta

	Dolasci turista		Noćenja turista	
	I 2024	<u>I 2024</u> I 2023	I 2024	<u>I 2024</u> I 2023
UKUPNO STRANI	1.271	88,2	2.814	92,9
Albanija	20	285,7	44	-
Austrija	98	60,1	183	59,0
Belgija	15	-	54	-
Bugarska	16	76,2	23	88,5
Crna Gora	16	145,5	24	200,0
Češka	3	20,0	3	6,1
Danska	4	57,1	12	35,3
Estonija	-	-	-	-
Finska	2	100,0	2	66,7
Francuska	11	44,0	23	62,2
Grčka	37	-	289	-
Nizozemska	16	43,2	24	37,5
Hrvatska	266	86,1	372	74,6
Irska	-	-	-	-
Island	-	-	-	-
Italija	33	110,0	137	210,8
Kipar	1	20,0	21	123,5
Latvija	-	-	-	-
Litvanija	-	-	-	-
Luksemburg	-	-	-	-
Mađarska	14	28,0	25	9,6
Sjeverna Makedonija	23	76,7	35	34,3
Malta	-	-	-	-
Norveška	2	11,8	2	4,6
Njemačka	105	72,4	243	85,9
Poljska	18	105,9	31	83,8
Portugal / Portugalija	-	-	-	-
Rumunija / Rumunjska	5	83,3	9	75,0
Rusija	1	50,0	1	33,3
Slovačka	11	183,3	14	116,7
Slovenija	139	119,8	228	142,5
Srbija	175	115,9	277	110,4
Španija / Španjolska	3	-	3	-
Švajcarska / Švicarska	45	132,4	83	102,5
Švedska	17	37,0	26	39,4
Turska	76	120,6	164	52,2
Ujedinjeno Kraljevstvo	3	50,0	5	45,5
Ukrajina	4	100,0	50	-
Ostale evropske zemlje	7	63,6	22	43,1
Egipat	1	25,0	3	11,5

TURIZAM

Dolasci i noćenja turista po zemljama prebivališta (nastavak)

	Dolasci turista		Noćenja turista	
	I 2024	I 2024 I 2023	I 2024	I 2024 I 2023
Južnoafrička Republika	-	-	-	-
Ostale afričke zemlje	10	-	250	-
Kanada	1	14,3	2	22,2
SAD	24	80,0	59	69,4
Ostale sjeverno - američke zemlje	-	-	-	-
Brazil	1	-	3	-
Ostale zemlje Južne i Srednje Amerike	1	-	1	-
Bahrein	-	-	-	-
Indija	1	25,0	1	25,0
Iran	-	-	-	-
Izrael	-	-	-	-
Japan	-	-	-	-
Južna Koreja	-	-	-	-
Katar	-	-	-	-
Narodna Republika Kina	42	-	62	-
Kuvajt	-	-	-	-
Malezija	-	-	-	-
Oman	-	-	-	-
Saudijska Arabija	-	-	-	-
Ujedinjeni Arapski Emirati	1	100,0	1	100,0
Ostale azijske zemlje	3	27,3	3	16,7
Australija	-	-	-	-
Novi Zeland	-	-	-	-
Ostale zemlje Okeanije	-	-	-	-

ZENIČKO - DOBOJSKI KANTON

PRIRODNO KRETANJE STANOVNIŠTVA I BRAKOVI

Prirodno kretanje stanovništva i brakovi po mjestu uobičajenog stanovanja

Za mjesec januar / siječanj 2024. godine - prvi rezultati

Općine	Ukupno rođeni	Živorodeni			Mrtvorodeni	Mjesto porođaja		
		ukupno	po spolu			u zdravstvenoj ustanovi	na drugom mjestu	
			muški	ženski			sa stručnom pomoći	bez stručne pomoći
UKUPNO	195	195	99	96	-	194	1	-
Breza	7	7	4	3	-	7	-	-
Doboj-Jug	4	4	2	2	-	4	-	-
Grad Visoko	20	20	10	10	-	20	-	-
Grad Zavidovići	13	13	9	4	-	13	-	-
Grand Zenica	59	59	37	22	-	58	1	-
Kakanj	28	28	11	17	-	28	-	-
Maglaj	8	8	2	6	-	8	-	-
Olovo	8	8	4	4	-	8	-	-
Tešanj	28	28	13	15	-	28	-	-
Usora	1	1	1	-	-	1	-	-
Vareš	-	-	-	-	-	-	-	-
Žepče	19	19	6	13	-	19	-	-

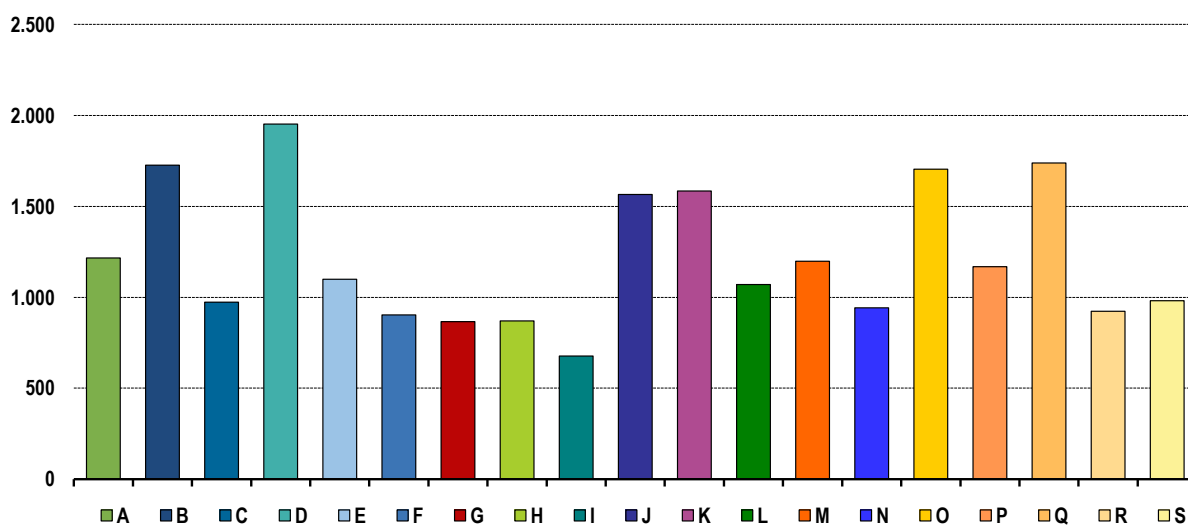
Općine	Umrli			Od toga						Broj zaključenih brakova	Broj razvedenih brakova
	ukupno	po spolu		umrla dojenčad			nasilne smrti				
		muški	ženski	ukupno	muški	ženski	ukupno	muški	ženski		
UKUPNO	248	141	107	-	-	-	1	1	-	108	30
Breza	16	8	8	-	-	-	-	-	-	1	-
Doboj-Jug	5	2	3	-	-	-	-	-	-	2	-
Grad Visoko	30	17	13	-	-	-	-	-	-	9	2
Grad Zavidovići	24	15	9	-	-	-	-	-	-	18	7
Grand Zenica	77	43	34	-	-	-	1	1	-	26	10
Kakanj	23	12	11	-	-	-	-	-	-	14	2
Maglaj	14	10	4	-	-	-	-	-	-	6	1
Olovo	8	5	3	-	-	-	-	-	-	2	-
Tešanj	26	17	9	-	-	-	-	-	-	14	4
Usora	5	1	4	-	-	-	-	-	-	4	-
Vareš	-	-	-	-	-	-	-	-	-	2	-
Žepče	20	11	9	-	-	-	-	-	-	10	4

PLAĆE

Prosječna mjesečna isplaćena neto i bruto plaća zaposlenih po područjima KD BiH 2010

	Prosječna neto plaća u KM					Prosječna bruto plaća u KM				
	Ø 2023	XII 2023	I 2024	Index I 2024 Ø 2023	Index I 2024 XII 2023	Ø 2023	XII 2023	I 2024	Index I 2024 Ø 2023	Index I 2024 XII 2023
UKUPNO	1.076	1.095	1.163	108,1	106,2	1.656	1.690	1.800	108,7	106,5
A Poljoprivreda, šumarstvo i ribolov	1.172	1.168	1.216	103,8	104,1	1.814	1.794	1.884	103,9	105,0
B Vađenje ruda i kamena	1.509	1.543	1.726	114,4	111,9	2.345	2.415	2.692	114,8	111,5
C Prerađivačka industrija	923	925	973	105,4	105,2	1.395	1.396	1.478	105,9	105,9
D Proizvodnja i snabdijevanje električnom energijom, plinom, parom i klimatizacija	1.858	1.900	1.952	105,1	102,7	2.906	2.975	3.055	105,1	102,7
E Snabdijevanje vodom; uklanjanje otpadnih voda, upravljanje otpadom te djelatnosti sanacije okoliša	1.047	1.067	1.099	105,0	103,0	1.613	1.648	1.730	107,3	105,0
F Građevinarstvo	850	880	903	106,2	102,6	1.290	1.350	1.377	106,7	102,0
G Trgovina na veliko i na malo; popravak motornih vozila i motocikala	828	864	866	104,6	100,2	1.276	1.333	1.335	104,6	100,2
H Prijevoz i skladištenje	825	840	870	105,5	103,6	1.278	1.309	1.354	105,9	103,4
I Djelatnosti pružanja smještaja te pripreme i usluživanja hrane (hotelijerstvo i ugostiteljstvo)	647	661	677	104,6	102,4	986	1.013	1.053	106,8	103,9
J Informacije i komunikacije	1.456	1.519	1.565	107,5	103,0	2.283	2.386	2.460	107,8	103,1
K Finansijske djelatnosti i djelatnosti osiguranja	1.507	1.759	1.584	105,1	90,1	2.388	2.770	2.486	104,1	89,7
L Poslovanje nekretninama	1.032	1.053	1.070	103,7	101,6	1.583	1.634	1.659	104,8	101,5
M Stručne, naučne i tehničke djelatnosti	1.121	1.129	1.198	106,9	106,1	1.745	1.759	1.869	107,1	106,3
N Administrativne i pomoćne uslužne djelatnosti	858	930	942	109,8	101,3	1.348	1.481	1.504	111,6	101,6
O Javna uprava i odbrana; obavezno socijalno osiguranje	1.528	1.585	1.704	111,5	107,5	2.388	2.482	2.673	111,9	107,7
P Obrazovanje	1.039	1.047	1.168	112,4	111,6	1.617	1.631	1.826	112,9	112,0
Q Djelatnosti zdravstvene i socijalne zaštite	1.557	1.595	1.738	111,6	109,0	2.436	2.498	2.726	111,9	109,1
R Umjetnost, zabava i rekreacija	892	916	923	103,5	100,8	1.382	1.422	1.437	104,0	101,1
S Ostale uslužne djelatnosti	979	986	981	100,2	99,5	1.486	1.521	1.512	101,7	99,4

Prosječna neto plaća u KM, januar / siječanj 2024.



ZAPOSLENOST, NEZAPOSLENOST I PLAĆE

Zaposlenost, nezaposlenost i plaće u Federaciji BiH po kantonima i općinama, 2023.

	Broj zaposlenih		Broj nezaposlenih, stanje, 31.12. 2023.		Neto plaća u KM	Bruto plaća u KM
	ukupno	žene	ukupno	žene		
UKUPNO	83.022	35.197	50.589	30.493	1.076	1.656
Breza	2.740	915	1.479	1.020	1.223	1.900
Doboj-Jug	1.543	507	631	362	893	1.383
Grad Visoko	10.359	4.741	5732	3378	889	1.339
Grad Zenica	27.408	11.543	16.781	10.417	1.198	1.864
Kakanj	6.756	2.408	5.520	3.398	1.349	2.092
Maglaj	4.298	1.991	3.417	2.194	1.005	1.530
Olovo	1.949	857	1.250	727	993	1.449
Tešanj	13.890	6.183	5.279	2.880	904	1.387
Usora	2.030	784	559	299	1.064	1.641
Vareš	1.519	610	779	451	1.389	2.160
Grad Zavidovići	4.709	2.125	5.447	3.072	986	1.525
Žepče	5.821	2.533	3.715	2.295	890	1.344

Zaposlenost i plaće u Federaciji BiH po kantonima i područjima djelatnosti KD BiH 2010, 2023.

Područja	Zaposleni	Žene	Neto plaća u KM	Bruto plaća u KM
UKUPNO	83.022	35.197	1.076	1.656
A Poljoprivreda, šumarstvo i ribolov	2.157	492	1.172	1.814
B Vađenje ruda i kamena	3.658	347	1.509	2.345
C Prerađivačka industrija	26.748	10.730	923	1.395
D Proizvodnja i snabdijevanje električnom energijom, plinom, parom i klimatizacija	1.255	189	1.858	2.906
E Snabdijevanje vodom; uklanjanje otpadnih voda, upravljanje otpadom te djelatnosti sanacije okoliša	1.187	187	1.047	1.613
F Građevinarstvo	3.991	321	850	1.290
G Trgovina na veliko i na malo; popravak motornih vozila i motocikala	12.630	6.331	828	1.276
H Prijevoz i skladištenje	3.866	488	825	1.278
I Djelatnosti pružanja smještaja te pripreme i usluživanja hrane (hotelijerstvo i ugostiteljstvo)	3.496	2.070	647	986
J Informacije i komunikacije	841	286	1.456	2.283
K Finansijske djelatnosti i djelatnosti osiguranja	995	597	1.507	2.388
L Poslovanje nekretninama	234	96	1.032	1.583
M Stručne, naučne i tehničke djelatnosti	1.900	889	1.121	1.745
N Administrativne i pomoćne uslužne djelatnosti	1.153	352	858	1.348
O Javna uprava i odbrana; obavezno socijalno osiguranje	4.332	1.771	1.528	2.388
P Obrazovanje	7.369	5.204	1.039	1.617
Q Djelatnosti zdravstvene i socijalne zaštite	4.824	3.357	1.557	2.436
R Umjetnost, zabava i rekreacija	1.080	803	892	1.382
S Ostale uslužne djelatnosti	1.306	687	979	1.486

Proizvodnja, prodaja i zalihe šumskih sortimenata

Januar / Siječanj 2024. godine

000 m³

	Proizvodnja				Prodaja		Zalihe (stanje krajem mjeseca) 2024
	2022	2023	I		I		
			2023	2024	2023	2024	
UKUPNO	327	294	13	19	14	19	17
Trupci četinarā/četinjača	131	117	6	9	7	7	6
Jamsko drvo četinarā/četinjača	25	20	1	1	1	2	1
Ostalo dugo drvo četinarā/četinjača	-	-	-	-	-	-	-
Prostorno drvo četinarā/četinjača	38	43	2	2	2	3	2
Trupci lišćara/listača	44	41	2	3	2	3	2
Jamsko drvo lišćara/listača	0	0	-	-	0	-	-
Ostalo dugo drvo lišćara/listača	0	-	-	-	-	-	0
Prostorno drvo lišćara/listača	0	9	0	0	0	0	0
Ogrjevno drvo četinarā/četinjača	0	0	-	-	-	0	-
Ogrjevno drvo lišćara/listača	89	64	2	4	2	4	5
Ostalo grubo obrađeno drvo ¹⁾	-	-	-	-	-	-	-

¹⁾ Uključuje sitno tehničko drvo, cijepane drvene motke i kolje

PRIJEVOZ I SKLADIŠTENJE

Cestovni i gradsko - prigradski prijevoz, IV tromjesečje 2023. godine

	IV tromjesečje 2023	I - XII 2023	Index X - XII 2023 VII-IX 2023	Index X-XII 2023 X-XII 2022	Index I-XII 2023 I-XII 2022
Cestovni prijevoz robe					
Pređeni kilometri vozila, 000	36.590	144.048	100,6	102,3	101,9
Prevezena roba, 000 t	824	2.964	103,6	131,0	119,7
Tonski kilometri, 000	204.525	801.974	98,6	103,0	99,8
Cestovni prijevoz putnika					
Pređeni kilometri vozila, 000	3.495	13.218	102,4	104,0	103,4
Prevezeni putnici, 000	219	829	99,9	98,8	96,7
Putnički kilometri, 000	89.787	329.295	96,4	105,2	97,0
Gradsko prigradski prijevoz					
Pređeni kilometri vozila ukupno, 000	596	2.310	102,6	98,3	100,3
Autobusi	596	2.310	102,6	98,3	100,3
Prevezeni putnici, 000	339	1.338	104,0	94,7	95,0
Autobusi	339	1.338	104,0	94,7	95,0

PRIJEVOZ I SKLADIŠTENJE

Registrirana cestovna motorna vozila za 2023. godinu

	Ukupno		Motocikli		Putnički		Autobusi		Teretna		Ostalo	
	ukupno	prva registracija	ukupno	prva registracija	ukupno	prva registracija	ukupno	prva registracija	ukupno	prva registracija	ukupno	prva registracija
Zeničko - dobojski kanton	117.906	9.224	2.352	478	101.697	7.154	444	38	12.067	1.203	1.346	351
do 1 godine	1.016	1.015	102	101	410	410	4	4	389	389	111	111
od 1 do 2 godine	1.069	337	110	71	427	115	2	-	436	96	94	55
od 3 do 5 godina	2.739	359	264	26	1.495	262	10	-	855	51	115	20
od 6 do 10 godina	10.389	1.771	259	67	7.438	1.395	62	1	2.526	290	104	18
od 11 do 15 godina	26.316	5.262	478	100	23.176	4.907	91	18	2.478	225	93	12
više od 15 godina	76.377	480	1.139	113	68.751	65	275	15	5.383	152	829	135
Breza	4.746	271	71	12	4.153	218	2	-	412	33	108	8
do 1 godine	33	33	1	1	10	10	-	-	18	18	4	4
od 1 do 2 godine	27	3	4	2	6	-	-	-	14	-	3	1
od 3 do 5 godina	86	9	10	2	38	5	-	-	35	2	3	-
od 6 do 10 godina	273	36	4	-	214	32	-	-	46	4	9	-
od 11 do 15 godina	991	175	11	1	886	170	1	-	91	4	2	-
više od 15 godina	3.336	15	41	6	2.999	1	1	-	208	5	87	3
Doboj Jug	2.358	237	43	16	1.732	152	13	-	563	65	7	4
do 1 godine	33	33	4	4	19	19	-	-	10	10	-	-
od 1 do 2 godine	46	8	4	4	9	3	-	-	33	1	-	-
od 3 do 5 godina	111	11	1	-	47	7	1	-	62	4	-	-
od 6 do 10 godina	341	51	1	-	175	21	-	-	164	30	1	-
od 11 do 15 godina	608	115	6	2	487	101	7	-	108	12	-	-
više od 15 godina	1.219	19	27	6	995	1	5	-	186	8	6	4
Kakanj	12.161	698	150	16	10.784	583	44	2	1.039	82	144	15
do 1 godine	57	57	3	3	28	28	-	-	22	22	4	4
od 1 do 2 godine	53	16	-	-	22	5	-	-	22	6	9	5
od 3 do 5 godina	204	35	12	-	117	27	-	-	60	7	15	1
od 6 do 10 godina	773	130	12	3	576	112	3	-	167	15	15	-
od 11 do 15 godina	2.380	430	32	3	2.128	406	7	-	190	20	23	1
više od 15 godina	8.694	30	91	7	7.913	5	34	2	578	12	78	4
Maglaj	6.522	525	219	39	5.622	402	27	7	518	45	136	32
do 1 godine	49	49	10	10	15	15	-	-	15	15	9	9
od 1 do 2 godine	47	20	10	7	16	5	-	-	15	5	6	3
od 3 do 5 godina	126	16	25	1	59	11	-	-	32	2	10	2
od 6 do 10 godina	468	75	22	3	326	63	-	-	108	6	12	3
od 11 do 15 godina	1.422	333	46	7	1.249	306	10	7	105	10	12	3
više od 15 godina	4.410	32	106	11	3.957	2	17	-	243	7	87	12
Olovo	2.897	148	7	2	2.684	125	5	-	179	17	22	4
do 1 godine	16	16	-	-	6	6	-	-	8	8	2	2
od 1 do 2 godine	22	8	1	1	14	4	1	-	6	3	-	-
od 3 do 5 godina	42	5	1	-	24	4	-	-	10	-	7	1
od 6 do 10 godina	131	16	-	-	108	14	-	-	22	2	1	-
od 11 do 15 godina	555	99	1	-	517	97	-	-	35	2	2	-
više od 15 godina	2.131	4	4	1	2.015	-	4	-	98	2	10	1
Tešanj	18.615	1.861	329	92	14.983	1.330	112	7	2.980	353	211	79
do 1 godine	216	215	32	31	71	71	4	4	94	94	15	15
od 1 do 2 godine	242	63	24	12	65	15	-	-	143	28	10	8
od 3 do 5 godina	511	65	37	3	230	46	2	-	233	13	9	3
od 6 do 10 godina	1.992	367	38	12	1.281	265	36	-	631	88	6	2
od 11 do 15 godina	4.702	1.022	59	13	3.925	919	17	2	693	85	8	3
više od 15 godina	10.952	129	139	21	9.411	14	53	1	1.186	45	163	48

PRIJEVOZ I SKLADIŠTENJE

Registrirana cestovna motorna vozila za 2023. godinu (nastavak)

	Ukupno		Motocikli		Putnički		Autobusi		Teretna		Ostalo	
	ukupno	prva registracija	ukupno	prva registracija	ukupno	prva registracija	ukupno	prva registracija	ukupno	prva registracija	ukupno	prva registracija
Usora	1.709	173	57	9	1.406	135	-	-	206	18	40	11
do 1 godine	14	14	-	-	6	6	-	-	6	6	2	2
od 1 do 2 godine	29	3	1	-	19	2	-	-	6	-	3	1
od 3 do 5 godina	39	10	4	1	22	6	-	-	10	2	3	1
od 6 do 10 godina	196	26	3	-	142	23	-	-	51	3	-	-
od 11 do 15 godina	481	99	12	3	426	95	-	-	43	1	-	-
više od 15 godina	950	21	37	5	791	3	-	-	90	6	32	7
Vareš	2.256	148	26	4	2.014	90	4	-	170	32	42	22
do 1 godine	30	30	-	-	9	9	-	-	9	9	12	12
od 1 do 2 godine	23	11	1	1	6	1	-	-	11	5	5	4
od 3 do 5 godina	30	2	5	-	15	-	-	-	8	2	2	-
od 6 do 10 godina	98	22	2	1	65	12	-	-	26	7	5	2
od 11 do 15 godina	382	68	4	1	351	65	-	-	26	2	1	-
više od 15 godina	1.693	15	14	1	1.568	3	4	-	90	7	17	4
Grad Visoko	15.419	1.345	290	57	13.274	1.097	1	-	1.711	146	143	45
do 1 godine	147	147	15	15	75	75	-	-	47	47	10	10
od 1 do 2 godine	114	54	14	7	50	22	-	-	32	12	18	13
od 3 do 5 godina	419	59	53	8	237	41	-	-	109	7	20	3
od 6 do 10 godina	1.472	247	29	4	1.041	206	-	-	389	35	13	2
od 11 do 15 godina	3.477	779	38	9	3.060	748	-	-	375	22	4	-
više od 15 godina	9.790	59	141	14	8.811	5	1	-	759	23	78	17
Grad Zavidovići	9.578	635	97	22	8.824	540	99	13	489	33	69	27
do 1 godine	38	38	5	5	18	18	-	-	8	8	7	7
od 1 do 2 godine	50	24	8	8	31	10	1	-	7	3	3	3
od 3 do 5 godina	121	15	15	-	77	12	5	-	21	1	3	2
od 6 do 10 godina	559	109	9	4	478	94	6	1	62	7	4	3
od 11 do 15 godina	1.975	413	15	2	1.854	400	12	3	92	8	2	-
više od 15 godina	6.835	36	45	3	6.366	6	75	9	299	6	50	12
Grad Zenica	32.727	2.427	864	170	29.297	1.993	69	7	2.230	188	267	69
do 1 godine	238	238	27	27	125	125	-	-	54	54	32	32
od 1 do 2 godine	267	83	37	24	160	41	-	-	47	9	23	9
od 3 do 5 godina	796	104	75	9	537	83	2	-	145	6	37	6
od 6 do 10 godina	3.143	547	104	27	2.531	455	12	-	465	60	31	5
od 11 do 15 godina	7.458	1.371	216	53	6.717	1.269	27	5	467	40	31	4
više od 15 godina	20.825	84	405	30	19.227	20	28	2	1.052	19	113	13
Žepče	8.918	756	199	39	6.924	489	68	2	1.570	191	157	35
do 1 godine	145	145	5	5	28	28	-	-	98	98	14	14
od 1 do 2 godine	149	44	6	5	29	7	-	-	100	24	14	8
od 3 do 5 godina	254	28	26	2	92	20	-	-	130	5	6	1
od 6 do 10 godina	943	145	35	13	501	98	5	-	395	33	7	1
od 11 do 15 godina	1.885	358	38	6	1.576	331	10	1	253	19	8	1
više od 15 godina	5.542	36	89	8	4.698	5	53	1	594	12	108	10

INDUSTRIJA
Indeks obima industrijske proizvodnje
Prema GIG, područjima i oblastima KD BiH 2010.

Januar / Siječanj 2024. godine

	<u>I 2024</u> Ø 2023	<u>I 2024</u> XII 2023	<u>I 2024</u> I 2023
INDUSTRIJA UKUPNO	76,1	92,9	72,0
PREMA GLAVNIM INDUSTRIJSKIM GRUPACIJAMA			
AI Intermedijarni proizvodi	59,2	108,9	52,1
AE Energija	94,5	86,5	90,0
BB Kapitalni proizvodi	66,1	65,8	74,0
CD Trajni proizvodi za široku potrošnju	99,5	115,8	87,0
CN Netrajni proizvodi za široku potrošnju	92,8	101,5	94,0
PREMA PODRUČJIMA I OBLASTIMA KD-a			
B VAĐENJE RUDA I KAMENA	105,8	93,2	104,0
05 Vađenje ugljena i lignita	105,4	92,8	103,7
08 Vađenje ostalih ruda i kamena	116,4	114,3	111,3
C PRERAĐIVAČKA INDUSTRIJA	74,0	100,6	70,1
10 Proizvodnja prehrambenih proizvoda	84,0	81,7	81,8
11 Proizvodnja pića	78,7	79,6	131,4
13 Proizvodnja tekstila	125,7	192,1	117,5
14 Proizvodnja odjeće	71,4	69,3	83,0
15 Proizvodnja kože i srodnih proizvoda	40,9	82,1	28,4
16 Prerada drva i proizvoda od drva i pluta, osim namještaja; proizvodnja predmeta od slame i pletarskih materijala	77,7	89,3	66,4
17 Proizvodnja papira i proizvoda od papira	108,8	87,1	101,0
18 Štampanje i umnožavanje snimljenih zapisa	100,5	52,7	77,9
19 Proizvodnja koksa i rafiniranih naftnih proizvoda	101,3	101,6	112,0
20 Proizvodnja hemikalija i hemijskih proizvoda	95,4	196,0	79,6
22 Proizvodnja proizvoda od gume i plastičnih masa	59,8	67,6	74,0
23 Proizvodnja ostalih nemetalnih mineralnih proizvoda	57,5	73,2	96,7
24 Proizvodnja baznih metala	48,8	–*	32,8
25 Proizvodnja gotovih metalnih proizvoda, osim mašina i opreme	38,4	31,5	45,6
27 Proizvodnja električne opreme	108,3	127,5	87,4
28 Proizvodnja mašina i uređaja, d. n.	104,7	164,9	103,2
29 Proizvodnja motornih vozila, prikolica i poluprikolica	85,0	90,8	245,0
31 Proizvodnja namještaja	99,0	112,3	88,9
32 Ostala prerađivačka industrija	68,7	94,7	67,7
33 Popravak i instaliranje mašina i opreme	69,8	65,2	106,3
D PROIZVODNJA I SNABDIJEVANJE/OPSKRBA ELEKTRIČNOM ENERGIJOM I PLINOM (OSIM 35.3)¹	89,2	82,5	82,8
35 Proizvodnja i snabdijevanje/opskrba električnom energijom i plinom (osim 35.3) ¹	89,2	82,5	82,8

1) Grana djelatnosti 35.3, Proizvodnja i snabdijevanje/opskrba parom i klimatizacija

–* Indeks veći od 300,0

VANJSKA TRGOVINA

Izvoz po područjima klasifikacije
djelatnosti KD BiH 2010
u 000 KMUvoz po područjima klasifikacije
djelatnosti KD BiH 2010
u 000 KM

	XII 2023	I 2023	I 2024	I 2024 XII 2023	I 2024 I 2023	XII 2023	I 2023	I 2024	I 2024 XII 2023	I 2024 I 2023
UKUPNO	126.313	384.694	139.973	110,8	36,4	176.026	366.246	172.007	97,7	47,0
A Poljoprivreda, šumarstvo i ribarstvo	511	487	164	32,0	33,6	9.578	21.009	7.958	83,1	37,9
B Vađenje rude i kamena	3.682	1.768	2.068	56,2	117,0	13.538	35.516	24.923	184,1	70,2
C Prerađivačka industrija	116.746	360.962	130.432	111,7	36,1	152.189	309.071	138.448	91,0	44,8
D Proizvodnja i snabdijevanje električnom energijom, gasom/plinom, parom i klimatizacija	702	6.208	1.267	180,5	20,4	89	-	97	110,0	-
Ostalo	4.673	15.268	6.043	129,3	39,6	633	650	581	91,8	89,3
Nerazvrstano po kategorijama	-	-	-	-	-	-	-	-	-	-

Izvor: Baza podataka Uprave za indirektno/neizravno oporezivanje BiH

Prethodni podaci

Izvoz po sektorima i odsjecima
SMTK - Rev. 4
u 000 KMUvoz po sektorima i odsjecima
SMTK - Rev. 4
u 000 KM

	XII 2023	I 2023	I 2024	I 2024 XII 2023	I 2024 I 2023	XII 2023	I 2023	I 2024	I 2024 XII 2023	I 2024 I 2023
UKUPNO	126.313	384.694	139.973	110,8	36,4	176.026	366.246	172.007	97,7	47,0
0 HRANA I ŽIVE ŽIVOTINJE	7.365	11.558	6.537	88,8	56,6	27.316	35.755	22.707	83,1	63,5
00 Žive životinje	-	-	-	-	-	377	2.149	957	253,8	44,5
01 Meso i mesne prerađevine	2.189	3.781	2.286	104,4	60,5	13.905	13.789	11.306	81,3	82,0
02 Mlijeko, mliječne prerađevine i jaja	-	-	-	-	-	726	2.409	757	104,3	31,4
03 Ribe, vodozemci i njihove prerađevine	-	-	-	-	-	90	-	-	-	-
04 Žitarice i proizvodi od žitarica	3.247	3.854	2.402	74,0	62,3	2.679	7.367	2.508	93,6	34,0
05 Voće i povrće	711	1.246	415	58,4	33,3	2.674	3.904	2.736	102,3	70,1
06 Šećer, šećerne prerađevine i med	7	6	9	128,6	150,0	280	256	238	85,0	93,0
07 Kafa, čaj, kakao i začini	1.028	2.478	974	94,7	39,3	3.551	3.021	2.655	74,8	87,9
08 Hrana za životinje	85	50	341	401,2	682,0	1.400	1.449	1.005	71,8	69,4
09 Ostali jestivi proizvodi	98	143	110	112,2	76,9	1.634	1.411	545	33,4	38,6
1 PIĆA I DUHAN	38	63	24	63,2	38,1	353	796	772	218,7	97,0
11 Pića	38	63	24	63,2	38,1	353	796	772	218,7	97,0
12 Duhan i proizvodi od duhana	-	-	-	-	-	-	-	-	-	-
2 SIROVE MATERIJNE NEJESTIVE, OSIM GORIVA	11.090	25.547	11.081	99,9	43,4	4.310	11.724	1.676	38,9	14,3
21 Sirove kože i sirovo krzno	104	919	182	175,0	19,8	10	453	59	590,0	13,0
22 Uljano sjeme i plodovi	-	-	-	-	-	345	566	149	43,2	26,3
23 Sirovi i sintetički kaučuk	2	-	-	-	-	142	134	38	26,8	28,4
24 Drvo i pluta	2.302	7.728	2.761	119,9	35,7	2.804	9.222	647	23,1	7,0
25 Celuloza i papirni otpaci	304	327	307	101,0	93,9	391	141	365	93,4	258,9
26 Sirova tekstilna vlakna i njihovi otpaci	-	-	19	-	-	165	51	31	18,8	60,8
27 Prirodna đubriva i minerali osim goriva	550	6.877	1.766	321,1	25,7	143	290	81	56,6	27,9
28 Metalne rude i otpaci od metala	7.377	9.460	5.914	80,2	62,5	7	-	-	-	-
29 Sirovine biljne i životinjske, ostale	451	236	132	29,3	55,9	303	867	306	101,0	35,3

Izvoz po sektorima i odsjecima
SMTK - Rev. 4 (nastavak)
u 000 KMUvoz po sektorima i odsjecima
SMTK - Rev. 4 (nastavak)
u 000 KM

	XII 2023	I 2023	I 2024	I 2024 XII 2023	I 2024 I 2023	XII 2023	I 2023	I 2024	I 2024 XII 2023	I 2024 I 2023
3 MINERALNA GORIVA, MAZIVA I SRODNI PROIZVODI	3.140	11.415	3.715	118,3	32,5	19.369	72.308	31.253	161,4	43,2
32 Ugalj, koks i briketi	-	274	-	-	-	13.415	55.425	28.244	210,5	51,0
33 Nafta i derivati od nafte	2.438	4.933	2.448	100,4	49,6	5.816	15.721	2.787	47,9	17,7
34 Prirodni i industrijski gas	-	-	-	-	-	49	1.162	125	255,1	10,8
35 Električna energija	702	6.208	1.267	180,5	20,4	89	-	97	109,0	-
4 ULJA, MASTI I VOSKOVI ŽIVOTINJSKOG ILI BILJNOG PORIJEKLA	27	144	26	96,3	18,1	1.557	1.634	969	62,2	59,3
41 Životinjska ulja i masti	26	144	26	100,0	18,1	39	88	108	276,9	122,7
42 Biljna ulja i masti,sirova i rafinirana	1	-	-	-	-	1.092	1.182	343	31,4	29,0
43 Prerađena biljna i životinjska ulja i masnoće	-	-	-	-	-	426	364	518	121,6	142,3
5 HEMIJSKI/KEMIJSKI PROIZVODI	1.026	2.335	1.095	106,7	46,9	22.120	37.283	17.890	80,9	48,0
51 Organske hemikalije/kemikalije	14	-	18	128,6	-	1.140	1.830	723	63,4	39,5
52 Anorganske hemikalije/kemikalije	7	4	1	14,3	25,0	491	1.441	501	102,0	34,8
53 Boje i štavila	52	186	64	123,1	34,4	1.175	1.627	715	60,9	43,9
54 Medicinski i farmaceutski proizvodi	-	-	-	-	-	8.293	14.346	7.599	91,6	53,0
55 Toaletni proizvodi i proizvodi za čišćenje	2	14	2	100,0	14,3	604	782	493	81,6	63,0
56 Vještačka đubriva	34	287	21	61,8	7,3	162	223	25	15,4	11,2
57 Plastične mase u primarnim oblicima	182	394	309	169,8	78,4	3.537	7.326	2.554	72,2	34,9
58 Plastične mase,ne-primarni oblici	617	1.190	541	87,7	45,5	4.519	7.176	3.706	82,0	51,6
59 Ostale hemikalije/kemikalije	118	260	139	117,8	53,5	2.199	2.532	1.574	71,6	62,2
6 INDUSTRIJSKI PROIZVODI, RAZVRSTANI UGLAVNOM PO VRSTI SIROVINA	29.007	178.052	31.420	108,3	17,6	56.579	124.608	57.042	100,8	45,8
61 Koža, krzno i proizvodi od kože i krzna	425	1.969	365	85,9	18,5	2.583	6.393	2.368	91,7	37,0
62 Guma i gumeni proizvodi	23	43	38	165,2	88,4	857	1.877	848	98,9	45,2
63 Proizvodi od drveta, osim namještaja	1.999	3.504	1.454	72,7	41,5	1.497	3.984	1.893	126,5	47,5
64 Papir, ljepenka i ostali slični proizvodi	8.947	24.594	11.063	123,7	45,0	1.992	6.369	2.664	133,7	41,8
65 Predivo, tkanine i tekstilni proizvodi	828	3.973	1.745	210,7	43,9	20.847	34.734	19.447	93,3	56,0
66 Proizvodi od nemetalnih minerala	5.200	5.514	3.599	69,2	65,3	2.935	9.446	2.383	81,2	25,2
67 Željezo i čelik	1.793	103.537	1.810	100,9	1,7	13.939	38.501	17.014	122,1	44,2
68 Obojeni metali	183	858	685	374,3	79,8	3.325	8.954	2.602	78,3	29,1
69 Metalni proizvodi	9.609	34.060	10.661	110,9	31,3	8.604	14.350	7.823	90,9	54,5
7 MAŠINE/STROJEVI I TRANSPORTNA SREDSTVA	22.622	45.645	27.581	121,9	60,4	29.610	58.561	26.526	89,6	45,3
71 Pogonske mašine i oprema	227	58	34	15,0	58,6	583	1.403	688	118,0	49,0
72 Mašine specijalizirane za određene industrije	2.740	2.991	2.649	96,7	88,6	4.118	8.158	4.022	97,7	49,3
73 Mašine za obradu metala	851	1.187	626	73,6	52,7	1.261	4.357	1.083	85,9	24,9
74 Ostale industrijske mašine i dijelovi	9.787	24.416	13.082	133,7	53,6	5.641	10.734	5.442	96,5	50,7
75 Kancelarijske mašine i mašine za automatsku obradu podataka	77	13	5	6,5	38,5	578	341	188	32,5	55,1
76 Telekomunikacijski aparati i aparati za snimanje zvuka	8	10	4	50,0	40,0	1.026	1.305	1.352	131,8	103,6
77 Električne mašine, aparati i uređaji	5.201	12.490	7.538	144,9	60,4	6.473	18.729	6.012	92,9	32,1
78 Drumska vozila	3.674	4.480	3.639	99,0	81,2	9.325	13.167	7.707	82,6	58,5
79 Ostala transportna vozila	57	-	4	7,0	-	605	367	32	5,3	8,7
8 RAZNI INDUSTRIJSKI PROIZVODI	51.998	109.935	58.494	112,5	53,2	14.812	23.577	13.172	88,9	55,9
81 Montažne zgrade, sanitarni, rasvjetni i grijajući uređaji	837	5.581	2.013	240,5	36,1	575	1.457	557	96,9	38,2
82 Namještaj i njegovi dijelovi	15.854	35.057	19.315	121,8	55,1	3.809	5.133	2.991	78,5	58,3
83 Torbe, tašne, neseseri i slični proizvodi	12	39	2	16,7	5,1	66	368	60	90,9	16,3
84 Odjeća	26.862	46.429	26.867	100,0	57,9	1.914	4.176	1.523	79,6	36,5
85 Obuća	2.031	6.709	3.556	175,1	53,0	1.036	2.457	603	58,2	24,5
87 Naučni i kontrolni instrumenti	28	109	26	92,9	23,9	1.265	1.390	1.026	81,1	73,8
88 Fotografski i optički proizvodi, satovi	-	-	-	-	-	116	129	58	50,0	45,0
89 Ostali industrijski proizvodi	6.374	16.011	6.715	105,4	41,9	6.031	8.467	6.354	105,4	75,0
9 Proizvodi, nerazvrstani po kategorijama	-	-	-	-	-	-	-	-	-	-

Izvor: Baza podataka Uprave za indirektno/neizravno oporezivanje BiH

Prethodni podaci

VANJSKA TRGOVINA

Izvoz prema međunarodnoj klasifikaciji
Ekonomске namjene proizvoda (BEC) Rev. 4
u 000 KMUvoz prema međunarodnoj klasifikaciji
Ekonomске namjene proizvoda (BEC) Rev. 4
u 000 KM

	XII 2023	I 2023	I 2024	I 2024 XII 2023	I 2024 I 2023	XII 2023	I 2023	I 2024	I 2024 XII 2023	I 2024 I 2023
UKUPNO	126.313	384.694	139.973	110,8	36,4	176.026	366.246	172.007	97,7	47,0
1. Hrana i pića	7.320	11.572	6.221	85,0	53,8	27.118	34.385	22.691	83,7	66,0
2. Industrijski materijali	50.048	225.786	55.543	111,0	24,6	80.149	165.276	71.879	89,7	43,5
3. Goriva i maziva	1.818	11.547	2.301	126,6	19,9	17.430	71.183	30.857	177,0	43,3
4. Kapitalni proizvodi (osim transportnih sredstava), dijelovi i pribor	17.597	37.778	20.930	118,9	55,4	20.316	45.919	19.464	95,8	42,4
5. Transportna sredstva, njihovi dijelovi i pribor	5.653	8.877	7.033	124,4	79,2	10.533	14.129	8.219	78,0	58,2
6. Proizvodi za široku potrošnju	43.877	89.134	47.944	109,3	53,8	19.423	35.354	17.243	88,8	48,8
7. Proizvodi, drugdje nspomenuti	-	-	1	-	-	1.057	-	1.654	156,5	-

Izvor: Baza podataka Uprave za indirektno/neizravno oporezivanje BiH

Prethodni podaci

Izvoz po zemljama prema geografskim
zonama
u 000 KMUvozom po zemljama prema geografskim
zonama
u 000 KM

	XII 2023	I 2023	I 2024	I 2024 XII 2023	I 2024 I 2023	XII 2023	I 2023	I 2024	I 2024 XII 2023	I 2024 I 2023
UKUPNO	126.313	384.694	139.973	110,8	36,4	176.026	366.246	172.007	97,7	47,0
ZEMLJE EU	98.332	284.299	113.104	115,0	39,8	105.308	211.948	95.849	91,0	45,2
Austrija	4.748	17.361	4.115	86,7	23,7	5.445	11.642	4.760	87,4	40,9
Belgija	388	1.260	383	98,7	30,4	966	1.807	1.041	107,8	57,6
Bugarska	321	760	502	156,4	66,1	724	1.550	642	88,7	41,4
Češka	6.168	10.372	8.404	136,3	81,0	5.252	8.663	4.236	80,7	48,9
Kipar	-	10	-	-	-	-	1	-	-	-
Danska	867	1.594	653	75,3	41,0	538	331	201	37,4	60,7
Estonija	-	-	-	-	-	-	77	1	-	1,3
Finska	19	47	-	-	-	760	5.962	424	55,8	7,1
Francuska	6.045	12.891	5.550	91,8	43,1	1.812	3.523	2.216	122,3	62,9
Grčka	76	695	53	69,7	7,6	982	1.016	533	54,3	52,5
Hrvatska	12.940	37.914	13.224	102,2	34,9	7.382	8.667	6.805	92,2	78,5
Irska	-	-	-	-	-	211	229	65	30,8	28,4
Italija	12.932	31.701	16.246	125,6	51,2	25.549	44.630	24.460	95,7	54,8
Latvija (Letonija)	-	-	-	-	-	20	30	38	190,0	126,7
Litvanija	-	-	-	-	-	14	44	195	-	443,2
Luksemburg	86	235	37	43,0	15,7	18	87	4	22,2	4,6
Mađarska	1.799	9.559	1.658	92,2	17,3	4.737	10.757	4.094	86,4	38,1
Malta	-	-	-	-	-	157	1.360	994	633,1	73,1
Nizozemska	7.040	16.182	6.228	88,5	38,5	5.074	6.517	3.088	60,9	47,4
Njemačka	27.102	67.095	34.263	126,4	51,1	18.274	38.385	15.894	87,0	41,4
Poljska	2.091	4.279	2.817	134,7	65,8	8.132	31.750	7.711	94,8	24,3
Portugal	43	986	70	162,8	7,1	585	452	478	81,7	105,8

VANJSKA TRGOVINA

Izvoz po zemljama prema geografskim
zonama (nastavak)
u 000 KMUvozom po zemljama prema geografskim
zonama (nastavak)
u 000 KM

	XII 2023	I 2023	I 2024	I 2024 XII 2023	I 2024 I 2023	XII 2023	I 2023	I 2024	I 2024 XII 2023	I 2024 I 2023
Rumunija	1.360	27.217	1.029	75,7	3,8	1.189	3.985	1.546	130,0	38,8
Slovačka	127	115	60	47,2	52,2	2.517	4.668	2.289	90,9	49,0
Slovenija	12.001	39.163	15.438	128,6	39,4	12.167	21.243	10.774	88,6	50,7
Španija	693	1.448	996	143,7	68,8	1.615	2.879	1.873	116,0	65,1
Švedska	1.486	3.415	1.190	80,1	34,8	1.188	1.693	1.487	125,2	87,8
Ujedineno Kraljevstvo	-	-	188	-	-	-	-	-	-	-
ZEMLJE EFTE	2.825	5.328	3.114	110,2	58,4	3.046	4.867	2.715	89,1	55,8
Island	24	-	-	-	-	-	-	-	-	-
Lihtenštajn	692	1.737	1.107	160,0	63,7	258	599	416	161,2	69,4
Norveška	1.713	2.643	1.731	101,1	65,5	2.093	3.831	2.121	101,3	55,4
Švicarska	396	948	276	69,7	29,1	695	437	178	25,6	40,7
OSTALE EVROPSKE ZEMLJE	19.435	80.456	18.277	94,0	22,7	31.317	59.520	25.434	81,2	42,7
Albanija	4.669	9.296	3.544	75,9	38,1	180	145	70	38,9	48,3
Crna Gora	717	-	591	82,4	-	489	-	776	158,7	-
Kosovo	1.031	1.049	719	69,7	68,5	2.675	1.967	1.304	48,7	66,3
Sjeverna Makedonija	5	340	-	-	-	12	221	6	50,0	2,7
Ruska Federacija	5.825	51.878	6.146	105,5	11,8	13.132	25.210	9.238	70,3	36,6
Srbija	5.154	13.698	4.449	86,3	32,5	13.916	28.790	12.904	92,7	44,8
Turska	2.034	3.503	2.437	119,8	69,6	786	1.973	962	122,4	48,8
Ostale zemlje	-	692	391	-	56,5	127	1.214	174	137,0	14,3
AFRIKA	902	18	1.050	116,4	-	204	1.244	914	448,0	73,5
ZEMLJE SJEVERNE AFRIKE	902	18	1.050	116,4	-	193	239	119	61,7	49,8
OSTALE AFRIČKE ZEMLJE	-	-	-	-	-	11	1.005	795	-	79,1
AMERIKA	1.605	987	1.628	101,4	164,9	15.839	35.503	26.444	167,0	74,5
ZEMLJE SJEVERNE AMERIKE	1.605	978	1.153	71,8	117,9	13.334	32.050	23.993	179,9	74,9
Kanada	97	-	7	7,2	-	189	151	53	28,0	35,1
SAD	1.508	978	1.146	76,0	117,2	13.145	31.899	23.940	182,1	75,0
Ostale zemlje	-	-	-	-	-	-	-	-	-	-
ZEMLJE CENTRALNE AMERIKE I KARIBA	-	3	409	-	-	156	710	269	172,4	37,9
ZEMLJE JUŽNE AMERIKE	-	6	66	-	-	2.349	2.743	2.182	92,9	79,5
AZIJA	2.983	6.149	2.788	93,5	45,3	20.092	38.347	20.157	100,3	52,6
ZEMLJE BLISKOG I SREDNJEG ISTOKA	676	4.349	1.157	171,2	26,6	392	837	758	193,4	90,6
OSTALE ZEMLJE AZIJE	2.307	1.800	1.631	70,7	90,6	19.700	37.510	19.399	98,5	51,7
Indija	124	397	-	-	-	4.127	3.725	2.414	58,5	64,8
Japan	1	-	-	-	-	579	370	729	125,9	197,0
Kina	1.993	847	1.510	75,8	178,3	10.685	24.016	10.268	96,1	42,8
Malezija	154	-	-	-	-	392	46	1.794	457,7	-
Ostale zemlje	35	556	121	345,7	21,8	3.917	9.353	4.194	107,1	44,8
ZEMLJE OKEANIJE I POLARNOG REGIONA	231	557	12	5,2	2,2	169	7.170	407	240,8	5,7
AUSTRALIJA I NOVI ZELAND	231	557	12	5,2	2,2	169	6.876	407	240,8	5,9
Australija	231	557	3	1,3	0,5	161	6.876	384	238,5	5,6
Novi Zeland	-	-	9	-	-	-	-	-	-	-
Ostale zemlje	-	-	-	-	-	8	-	23	287,5	-
OSTALE ZEMLJE OKEANIJE I POLARNOG REGIONA	-	-	-	-	-	-	294	-	-	-
Neraspoređeno	-	6.900	-	-	-	51	7.647	87	170,6	1,1

Izvor: Baza podataka Uprave za indirektno/neizravno oporezivanje BiH

Prethodni podaci

TURIZAM

Turistički promet za januar / siječanj 2024. godine
Kapaciteti, turisti i noćenja

	Dolasci turista		Noćenja turista	
	I 2024	I 2024 I 2023	I 2024	I 2024 I 2023

Dolasci i noćenja turista

UKUPNO	6.256	128,9	15.331	97,6
Domaći	5.505	134,8	13.394	98,1
Strani	751	97,4	1.937	94,6
BROJ LEŽAJA	1.723			

Dolasci i noćenja turista prema vrstama objekata

UKUPNO	6.256	128,9	15.331	97,6
Hoteli i sličan smještaj	5.995	129,3	14.607	94,8
Odmarališta i slični objekti za kraći odmor	261	119,2	724	238,9
Kampovi i prostori za kampiranje	-	-	-	-
Ostali smještaj	-	-	-	-
DOMAĆI	5.505	134,8	13.394	98,1
Hoteli i sličan smještaj	5.334	137,1	13.155	98,0
Odmarališta i slični objekti za kraći odmor	171	88,14	239	98,8
Kampovi i prostori za kampiranje	-	-	-	-
Ostali smještaj	-	-	-	-
STRANI	751	97,4	1.937	94,6
Hoteli i sličan smještaj	661	88,6	1.452	73,1
Odmarališta i slični objekti za kraći odmor	90	-	485	-
Kampovi i prostori za kampiranje	-	-	-	-
Ostali smještaj	-	-	-	-

Dolasci i noćenja turista prema načinu dolaska

	Individualno				Organizirano			
	dolasci turista		noćenje turista		dolasci turista		noćenje turista	
	I 2024	Struktura %	I 2024	Struktura %	I 2024	Struktura %	I 2024	Struktura %
UKUPNO	5.826	93,1	14.338	93,5	430	6,9	993	6,5
Domaći	5.240	89,9	12.978	90,5	265	61,6	416	41,9
Strani	586	10,1	1.360	9,5	165	38,4	577	58,1

Svrha dolaska turista

	Poslovno				Ostalo			
	dolasci turista		noćenje turista		dolasci turista		noćenje turista	
	I 2024	Struktura %	I 2024	Struktura %	I 2024	Struktura %	I 2024	Struktura %
UKUPNO	608	9,7	1.286	8,4	5.648	90,3	14.045	91,6
Domaći	345	56,7	551	42,8	5.160	91,4	12.843	91,4
Strani	263	43,3	735	57,2	488	8,6	1.202	8,6

TURIZAM

Dolasci i noćenja turista po zemljama prebivališta

	Dolasci turista		Noćenja turista	
	I 2024	I 2024 I 2023	I 2024	I 2024 I 2023
UKUPNO STRANI	751	97,4	1.937	94,6
Albanija	1	12,5	2	25,0
Austrija	39	84,8	89	80,9
Belgija	1	25,0	1	20,0
Bugarska	8	266,7	21	-
Crna Gora	6	33,3	8	40,0
Češka	5	250,0	10	200,0
Danska	-	-	-	-
Estonija	-	-	-	-
Finska	2	-	2	-
Francuska	-	-	-	-
Grčka	1	100,0	2	100,0
Nizozemska	4	21,1	14	43,8
Hrvatska	313	141,0	582	111,3
Irska	3	-	21	-
Island	-	-	-	-
Italija	38	126,7	101	92,7
Kipar	-	-	-	-
Latvija	1	100,0	9	-
Litvanija	-	-	-	-
Luksemburg	-	-	-	-
Mađarska	4	40,0	4	23,5
Sjeverna Makedonija	4	16,0	6	1,9
Malta	-	-	-	-
Norveška	13	144,4	45	-
Njemačka	44	51,8	122	58,1
Poljska	7	140,0	34	-
Portugal / Portugalija	-	-	-	-
Rumunija / Rumunjska	1	50,0	1	33,3
Rusija	3	75,0	10	90,9
Slovačka	-	-	-	-
Slovenija	60	76,0	97	71,3
Srbija	70	72,9	124	77,5
Španija / Španjolska	9	100,0	42	56,0
Švajcarska / Švicarska	17	106,3	32	69,6
Švedska	10	111,1	38	152,0
Turska	22	115,8	31	91,2
Ujedinjeno Kraljevstvo	3	-	46	-
Ukrajina	4	200,0	8	-
Ostale evropske zemlje	-	-	-	-
Egipat	-	-	-	-

TURIZAM

Dolasci i noćenja turista po zemljama prebivališta (nastavak)

	Dolasci turista		Noćenja turista	
	I 2024	I 2024 I 2023	I 2024	I 2024 I 2023
Južnoafrička Republika	-	-	-	-
Ostale afričke zemlje	-	-	-	-
Kanada	2	66,7	16	-
SAD	8	88,9	25	67,6
Ostale sjeverno - američke zemlje	2	-	2	-
Brazil	-	-	-	-
Ostale zemlje Južne i Srednje Amerike	-	-	-	-
Bahrein	-	-	-	-
Indija	-	-	-	-
Iran	-	-	-	-
Izrael	2	200,0	2	200,0
Japan	-	-	-	-
Južna Koreja	-	-	-	-
Katar	-	-	-	-
Narodna Republika Kina	3	-	37	-
Kuvajt	-	-	-	-
Malezija	-	-	-	-
Oman	-	-	-	-
Saudijska Arabija	3	150,0	3	11,1
Ujedinjeni Arapski Emirati	3	60,0	3	42,9
Ostale azijske zemlje	2	200,0	4	17,4
Australija	29	-	323	-
Novi Zeland	4	-	20	-
Ostale zemlje Okeanije	-	-	-	-

BOSANSKO - PODRINJSKI KANTON

PRIRODNO KRETANJE STANOVNIŠTVA I BRAKOVİ

Prirodno kretanje stanovništva i brakovi po mjestu uobičajenog stanovanja
 Za mjesec januar / siječanj 2024. godine - prvi rezultati

Općine	Ukupno rođeni	Živorodeni			Mrtvo-rođeni	Mjesto porođaja				
		ukupno	po spolu			u zdravstvenoj ustanovi	na drugom mjestu			
			muški	ženski			sa stručnom pomoći	bez stručne pomoći		
UKUPNO	21	21	14	7	-	21	-	-	-	
Foča	3	3	2	1	-	3	-	-	-	
Grad Goražde	18	18	12	6	-	18	-	-	-	
Pale	-	-	-	-	-	-	-	-	-	

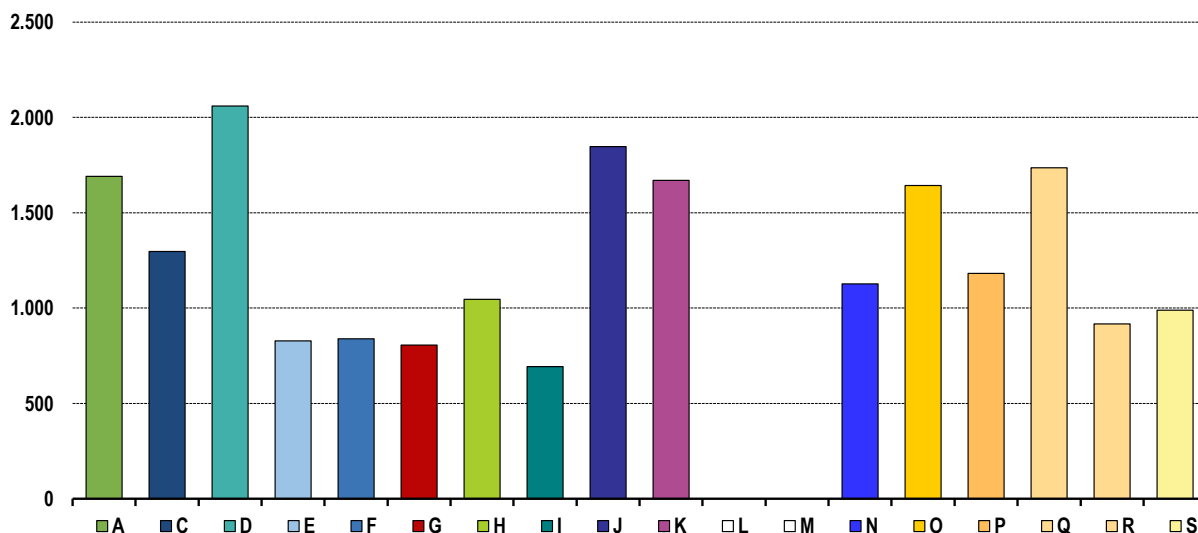
Općine	U m r l i			O d t o g a						Broj zaključenih brakova	Broj razvedenih brakova
	ukupno	po spolu		umrla dojenčad			nasilne smrti				
		muški	ženski	ukupno	muški	ženski	ukupno	muški	ženski		
UKUPNO	20	8	12	-	-	-	-	-	-	3	1
Foča	3	1	2	-	-	-	-	-	-	-	-
Grad Goražde	17	7	10	-	-	-	-	-	-	3	1
Pale	-	-	-	-	-	-	-	-	-	-	-

PLAĆE

Prosječna mjesečna isplaćena neto i bruto plaća zaposlenih po područjima KD BiH 2010

	Prosječna neto plaća u KM					Prosječna bruto plaća u KM				
	Ø 2023	XII 2023	I 2024	Index I 2024 Ø 2023	Index I 2024 XII 2023	Ø 2023	XII 2023	I 2024	Index I 2024 Ø 2023	Index I 2024 XII 2023
UKUPNO	1.225	1.239	1.326	108,2	107,0	1.903	1.932	2.068	108,7	107,0
A Poljoprivreda, šumarstvo i ribolov	1.459	1.456	1.691	115,9	116,1	2.276	2.273	2.648	116,3	116,5
C Prerađivačka industrija	1.222	1.219	1.297	106,1	106,4	1.900	1.905	2.032	106,9	106,7
D Proizvodnja i snabdijevanje električnom energijom, plinom, parom i klimatizacija	1.900	2.015	2.060	108,4	102,2	2.982	3.167	3.238	108,6	102,2
E Snabdijevanje vodom; uklanjanje otpadnih voda, upravljanje otpadom te djelatnosti sanacije okoliša	773	796	828	107,1	104,0	1.182	1.221	1.271	107,5	104,1
F Građevinarstvo	805	830	839	104,2	101,1	1.231	1.256	1.269	103,1	101,0
G Trgovina na veliko i na malo; popravak motornih vozila i motocikala	777	769	806	103,7	104,8	1.190	1.178	1.236	103,9	104,9
H Prijevoz i skladištenje	1.012	1.017	1.046	103,4	102,9	1.555	1.565	1.608	103,4	102,7
I Djelatnosti pružanja smještaja te pripreme i usluživanja hrane (hotelijerstvo i ugostiteljstvo)	681	677	693	101,8	102,4	1.040	1.034	1.061	102,0	102,6
J Informacije i komunikacije	1.658	1.659	1.847	111,4	111,3	2.595	2.601	2.901	111,8	111,5
K Finansijske djelatnosti i djelatnosti osiguranja	1.756	2.729	1.670	95,1	61,2	2.768	4.332	2.626	94,9	60,6
L Poslovanje nekretninama	-	-	-	-	-	-	-	-	-	-
M Stručne, naučne i tehničke djelatnosti	-	-	-	-	-	-	-	-	-	-
N Administrativne i pomoćne uslužne djelatnosti	1.025	1.096	1.127	110,0	102,8	1.587	1.696	1.757	110,7	103,6
O Javna uprava i odbrana; obavezno socijalno osiguranje	1.495	1.541	1.643	109,9	106,6	2.331	2.406	2.571	110,3	106,9
P Obrazovanje	1.120	1.128	1.182	105,5	104,8	1.741	1.754	1.843	105,9	105,1
Q Djelatnosti zdravstvene i socijalne zaštite	1.422	1.431	1.736	122,1	121,3	2.220	2.235	2.646	119,2	118,4
R Umjetnost, zabava i rekreacija	827	858	917	110,9	106,9	1.275	1.326	1.415	111,0	106,7
S Ostale uslužne djelatnosti	916	985	989	108,0	100,4	1.398	1.507	1.515	108,4	100,5

Prosječna neto plaća u KM, januar / siječanj 2024.



ZAPOSLENOST, NEZAPOSLENOST I PLAĆE
Zaposlenost, nezaposlenost i plaće u Federaciji BiH po kantonima i općinama, 2023.

	Broj zaposlenih		Broj nezaposlenih, stanje, 31.12.2023.		Neto plaća u KM	Bruto plaća u KM
	ukupno	žene	ukupno	žene		
UKUPNO	6.820	3.210	2.797	1.643	1.225	1.903
Foča	178	73	268	160	1.225	1.899
Grad Goražde	6.555	3.100	2.412	1.423	1.226	1.906
Pale	87	37	117	60	1.105	1.711

Zaposlenost i plaće u Federaciji BiH po kantonima i područjima djelatnosti KD BiH 2010, 2023.

Područja	Zaposleni	Žene	Neto plaća u KM	Bruto plaća u KM
UKUPNO	6.820	3.210	1.225	1.903
A Poljoprivreda, šumarstvo i ribolov	148	57	1.459	2.276
B Vađenje ruda i kamena	-	-	-	-
C Prerađivačka industrija	3.144	1.444	1.222	1.900
D Proizvodnja i snabdijevanje električnom energijom, plinom, parom i klimatizacija	42	9	1.900	2.982
E Snabdijevanje vodom; uklanjanje otpadnih voda, upravljanje otpadom te djelatnosti sanacije okoliša	111	17	773	1.182
F Građevinarstvo	132	22	805	1.231
G Trgovina na veliko i na malo; popravak motornih vozila i motocikala	645	356	777	1.190
H Prijevoz i skladištenje	183	28	1.012	1.555
I Djelatnosti pružanja smještaja te pripreme i usluživanja hrane (hotelijerstvo i ugostiteljstvo)	216	82	681	1.040
J Informacije i komunikacije	88	31	1.658	2.595
K Finansijske djelatnosti i djelatnosti osiguranja	89	49	1.756	2.768
L Poslovanje nekretninama	-	-	-	-
M Stručne, naučne i tehničke djelatnosti	79	40	-	-
N Administrativne i pomoćne uslužne djelatnosti	89	31	1.025	1.587
O Javna uprava i odbrana; obavezno socijalno osiguranje	741	278	1.495	2.331
P Obrazovanje	486	349	1.120	1.741
Q Djelatnosti zdravstvene i socijalne zaštite	425	309	1.422	2.220
R Umjetnost, zabava i rekreacija	84	57	827	1.275
S Ostale uslužne djelatnosti	118	51	916	1.398

POLJOPRIVREDA, ŠUMARSTVO I RIBOLOV

Proizvodnja, prodaja i zalihe šumskih sortimenata

Januar / Siječanj 2024. godine

000 m³

	Proizvodnja				Prodaja		Zalihe (stanje krajem mjeseca) 2024
	2022	2023	I		I		
			2023	2024	2023	2024	
UKUPNO	34757	36500	951	2881	951	2881	-
Trupci četinarara/četinjača	1097	664	-	31	-	31	-
Jamsko drvo četinarara/četinjača	682	288	-	-	-	-	-
Ostalo dugo drvo četinarara/četinjača	-	232	-	32	-	32	-
Prostorno drvo četinarara/četinjača	1489	1082	-	-	-	-	-
Trupci liščara/listača	5361	5578	134	473	134	473	-
Jamsko drvo liščara/listača	-	-	-	-	-	-	-
Ostalo dugo drvo liščara/listača	-	-	-	-	-	-	-
Prostorno drvo liščara/listača	1476	789	16	8	16	8	-
Ogrjevno drvo četinarara/četinjača	-	-	-	-	-	-	-
Ogrjevno drvo liščara/listača	24653	27867	801	2337	801	2337	-
Ostalo grubo obrađeno drvo ¹⁾	-	-	-	-	-	-	-

¹⁾ Uključuje sitno tehničko drvo, cijepane drvene motke i kolje

PRIJEVOZ I SKLADIŠTENJE

Cestovni i gradsko - prigradski prijevoz, IV tromjesečje 2023. godine

	IV tromjesečje 2023	I - XII 2023	Index X - XII 2023 VII-IX 2023	Index X-XII 2023 X-XII 2022	Index I-XII 2023 I-XII 2022
Cestovni prijevoz robe					
Pređeni kilometri vozila, 000	680	3.028	85,0	100,0	112,6
Prevezena roba, 000 t	3	15	75,0	100,0	125,0
Tonski kilometri, 000	3.035	12.332	97,6	88,1	87,6
Cestovni prijevoz putnika					
Pređeni kilometri vozila, 000	172	696	132,3	122,0	124,1
Prevezeni putnici, 000	22	86	117,3	112,4	112,5
Putnički kilometri, 000	1.896	8.099	106,3	102,3	114,5

PRIJEVOZ I SKLADIŠTENJE

Registrirana cestovna motorna vozila za 2023. godinu

	Ukupno		Motocikli		Putnički		Autobusi		Teretna		Ostalo	
	ukupno	prva registracija	ukupno	prva registracija	ukupno	prva registracija	ukupno	prva registracija	ukupno	prva registracija	ukupno	prva registracija
Bosansko-podrinjski kanton	7.913	342	78	15	7.222	284	30	1	532	30	51	12
do 1 godine	40	40	7	7	14	14	-	-	12	12	7	7
od 1 do 2 godine	50	19	5	5	25	10	-	-	17	2	3	2
od 3 do 5 godina	136	21	9	2	84	16	2	-	39	2	2	1
od 6 do 10 godina	487	68	10	-	386	63	6	1	80	4	5	-
od 11 do 15 godina	1.420	186	10	-	1.302	179	5	-	100	6	3	1
više od 15 godina	5.780	8	37	1	5.411	2	17	-	284	4	31	1
Foča	458	22	1	-	404	20	5	-	38	1	10	1
do 1 godine	-	-	-	-	-	-	-	-	-	-	-	-
od 1 do 2 godine	2	2	-	-	1	1	-	-	-	-	1	1
od 3 do 5 godina	5	1	-	-	1	1	-	-	3	-	1	-
od 6 do 10 godina	36	4	-	-	26	4	3	-	5	-	2	-
od 11 do 15 godina	85	15	1	-	72	14	1	-	10	1	1	-
više od 15 godina	330	-	-	-	304	-	1	-	20	-	5	-
Grad Gorazde	7.230	308	77	15	6.616	257	24	1	478	26	35	9
do 1 godine	39	39	7	7	14	14	-	-	12	12	6	6
od 1 do 2 godine	47	16	5	5	23	8	-	-	17	2	2	1
od 3 do 5 godina	123	17	9	2	81	14	1	-	32	1	-	-
od 6 do 10 godina	442	63	10	-	352	58	3	1	75	4	2	-
od 11 do 15 godina	1.297	167	9	-	1.194	161	4	-	88	5	2	1
više od 15 godina	5.282	6	37	1	4.952	2	16	-	254	2	23	1
Pale	225	12	-	-	202	7	1	-	16	3	6	2
do 1 godine	1	1	-	-	-	-	-	-	-	-	1	1
od 1 do 2 godine	1	1	-	-	1	1	-	-	-	-	-	-
od 3 do 5 godina	8	3	-	-	2	1	1	-	4	1	1	1
od 6 do 10 godina	9	1	-	-	8	1	-	-	-	-	1	-
od 11 do 15 godina	38	4	-	-	36	4	-	-	2	-	-	-
više od 15 godina	168	2	-	-	155	-	-	-	10	2	3	-

INDUSTRIJA

Indeks obima industrijske proizvodnje

Prema GIG, područjima i oblastima KD BiH 2010.

Januar / Siječanj 2024. godine

	I 2024 Ø 2023	I 2024 XII 2023	I 2024 I 2023
INDUSTRIJA UKUPNO	97,2	95,1	103,7
PREMA GLAVNIM INDUSTRIJSKIM GRUPACIJAMA			
AI Intermedijarni proizvodi	102,8	96,0	108,3
AE Energija	132,5	114,7	110,7
BB Kapitalni proizvodi	75,5	71,9	111,2
CD Trajni proizvodi za široku potrošnju	92,3	171,1	151,1
CN Netrajni proizvodi za široku potrošnju	91,4	156,5	66,3
PREMA PODRUČJIMA I OBLASTIMA KD-a			
B VAĐENJE RUDA I KAMENA	74,2	65,4	216,7
08 Vađenje ostalih ruda i kamena	74,2	65,4	216,7
C PRERAĐIVAČKA INDUSTRIJA	95,8	94,2	103,1
10 Proizvodnja prehrambenih proizvoda	75,4	75,5	86,8
11 Proizvodnja pića	79,9	91,4	76,3
13 Proizvodnja tekstila	94,2	155,6	65,8
14 Proizvodnja odjeće	61,8	163,4	67,3
20 Proizvodnja hemikalija i hemijskih proizvoda	109,4	84,6	107,2
22 Proizvodnja proizvoda od gume i plastičnih masa	132,1	175,4	126,0
23 Proizvodnja ostalih nemetalnih mineralnih proizvoda	58,6	70,1	121,2
25 Proizvodnja gotovih metalnih proizvoda, osim mašina i opreme	87,9	104,2	124,9
31 Proizvodnja namještaja	92,3	171,1	151,1
32 Ostala prerađivačka industrija	-	-	-
D PROIZVODNJA I SNABDIJEVANJE/OPSKRBA ELEKTRIČNOM ENERGIJOM I PLINOM (OSIM 35.3)¹	132,5	114,7	110,7
35 Proizvodnja i snabdijevanje/opskrba električnom energijom i plinom (osim 35.3) ¹	132,5	114,7	110,7

1) Grana djelatnosti 35.3, Proizvodnja i snabdijevanje/opskrba parom i klimatizacija

VANJSKA TRGOVINA

Izvoz po područjima klasifikacije
djelatnosti KD BiH 2010
u 000 KMUvoz po područjima klasifikacije
djelatnosti KD BiH 2010
u 000 KM

	XII 2023	I 2023	I 2024	I 2024 XII 2023	I 2024 I 2023	XII 2023	I 2023	I 2024	I 2024 XII 2023	I 2024 I 2023
UKUPNO	25.329	32.117	21.848	86,3	68,0	14.527	21.087	10.542	72,6	50,0
A Poljoprivreda, šumarstvo i ribarstvo	138	720	214	155,5	29,8	164	11	82	50,2	774,3
B Vađenje rude i kamena	-	-	-	-	-	-	-	-	-	-
C Prerađivačka industrija	24.706	30.508	21.038	85,2	69,0	14.362	21.075	10.457	72,8	49,6
D Proizvodnja i snabdijevanje električnom energijom, gasom/plinom, parom i klimatizacija	-	-	-	-	-	-	-	-	-	-
Ostalo	484	889	596	123,1	67,1	1	2	3	348,6	126,4
Nerazvrstano po kategorijama	-	-	-	-	-	-	-	-	-	-

Izvor: Baza podataka Uprave za indirektno/neizravno oporezivanje BiH

Prethodni podaci

Izvoz po sektorima i odsjecima
SMTK - Rev. 4
u 000 KMUvoz po sektorima i odsjecima
SMTK - Rev. 4
u 000 KM

	XII 2023	I 2023	I 2024	I 2024 XII 2023	I 2024 I 2023	XII 2023	I 2023	I 2024	I 2024 XII 2023	I 2024 I 2023
UKUPNO	25.329	32.117	21.848	86,3	68,0	14.527	21.087	10.542	72,6	50,0
0 HRANA I ŽIVE ŽIVOTINJE	113	549	-	-	-	186	34	99	53,2	291,2
00 Žive životinje	-	-	-	-	-	-	-	-	-	-
01 Meso i mesne prerađevine	-	-	-	-	-	-	-	-	-	-
02 Mlijeko, mliječne prerađevine i jaja	-	-	-	-	-	-	-	-	-	-
03 Ribe, vodozemci i njihove prerađevine	-	-	-	-	-	-	-	-	-	-
04 Žitarice i proizvodi od žitarica	-	-	-	-	-	173	-	83	48,0	-
05 Voće i povrće	-	-	-	-	-	-	-	-	-	-
06 Šećer, šećerne prerađevine i med	-	-	-	-	-	-	-	-	-	-
07 Kafa, čaj, kakao i začini	113	549	-	-	-	-	-	-	-	-
08 Hrana za životinje	-	-	-	-	-	13	34	16	123,1	47,1
09 Ostali jestivi proizvodi	-	-	-	-	-	-	-	-	-	-
1 PIĆA I DUHAN	-	-	-	-	-	-	-	-	-	-
11 Pića	-	-	-	-	-	-	-	-	-	-
12 Duhan i proizvodi od duhana	-	-	-	-	-	-	-	-	-	-
2 SIROVE MATERIJNE NEJESTIVE, OSIM GORIVA	532	1.059	810	152,3	76,5	35	11	-	-	-
21 Sirove kože i sirovo krzno	-	-	-	-	-	-	-	-	-	-
22 Uljano sjeme i plodovi	-	-	-	-	-	-	-	-	-	-
23 Sirovi i sintetički kaučuk	-	-	-	-	-	26	-	-	-	-
24 Drvo i pluta	48	170	214	445,8	125,9	-	-	-	-	-
25 Celuloza i papirni otpaci	-	-	-	-	-	-	-	-	-	-
26 Sirova tekstilna vlakna i njihovi otpaci	-	-	-	-	-	-	-	-	-	-
27 Prirodna đubriva i minerali osim goriva	-	-	-	-	-	-	-	-	-	-
28 Metalne rude i otpaci od metala	484	889	596	123,1	67,0	-	-	-	-	-
29 Sirovine biljne i životinjske, ostale	-	-	-	-	-	9	11	-	-	-

Izvoz po sektorima i odsjecima
SMTK - Rev. 4 (nastavak)
u 000 KMUvoz po sektorima i odsjecima
SMTK - Rev. 4 (nastavak)
u 000 KM

	XII 2023	I 2023	I 2024	I 2024 XII 2023	I 2024 I 2023	XII 2023	I 2023	I 2024	I 2024 XII 2023	I 2024 I 2023
3 MINERALNA GORIVA, MAZIVA I SRODNI PROIZVODI	-	-	-	-	-	2	1	2	100,0	200,0
32 Ugalj, koks i briketi	-	-	-	-	-	-	-	-	-	-
33 Nafta i derivati od nafte	-	-	-	-	-	2	1	2	100,0	200,0
34 Prirodni i industrijski gas	-	-	-	-	-	-	-	-	-	-
35 Električna energija	-	-	-	-	-	-	-	-	-	-
4 ULJA, MASTI I VOSKOVI ŽIVOTINJSKOG ILI BILJNOG PORIJEKLA	-	-	-	-	-	-	-	-	-	-
41 Životinjska ulja i masti	-	-	-	-	-	-	-	-	-	-
42 Biljna ulja i masti,sirova i rafinirana	-	-	-	-	-	-	-	-	-	-
43 Prerađena biljna i životinjska ulja i masnoće	-	-	-	-	-	-	-	-	-	-
5 HEMIJSKI/KEMIJSKI PROIZVODI	11.308	6.734	6.484	57,3	96,3	2.690	4.348	1.690	62,8	38,9
51 Organske hemikalije/kemikalije	-	-	-	-	-	142	15	-	-	-
52 Anorganske hemikalije/kemikalije	-	-	-	-	-	193	-	-	-	-
53 Boje i štavila	-	-	-	-	-	5	47	15	300,0	31,9
54 Medicinski i farmaceutski proizvodi	-	-	-	-	-	-	-	-	-	-
55 Toaletni proizvodi i proizvodi za čišćenje	-	-	-	-	-	114	22	9	7,9	40,9
56 Vještačka đubriva	-	-	-	-	-	-	-	-	-	-
57 Plastične mase u primarnim oblicima	-	148	-	-	-	905	2.548	1.261	139,3	49,5
58 Plastične mase,ne-primarni oblici	-	36	-	-	-	200	214	145	72,5	67,8
59 Ostale hemikalije/kemikalije	11.308	6.550	6.484	57,3	99,0	1.131	1.502	260	23,0	17,3
6 INDUSTRIJSKI PROIZVODI, RAZVRSTANI UGLAVNOM PO VRSTI SIROVINA	1.915	6.378	3.573	186,6	56,0	7.922	14.139	6.170	77,9	43,6
61 Koža, krzno i proizvodi od kože i krzna	-	-	-	-	-	186	554	177	95,2	31,9
62 Guma i gumeni proizvodi	3	8	2	66,7	25,0	21	212	80	381,0	37,7
63 Proizvodi od drveta, osim namještaja	-	8	17	-	212,5	14	43	81	578,6	188,4
64 Papir, ljepenka i ostali slični proizvodi	-	-	-	-	-	1	68	7	700,0	10,3
65 Predivo, tkanine i tekstilni proizvodi	-	-	-	-	-	24	150	70	291,7	46,7
66 Proizvodi od nemetalnih minerala	-	3	-	-	-	7	106	-	-	-
67 Željezo i čelik	1	-	-	-	-	137	41	79	57,7	192,7
68 Obojeni metali	90	-	-	-	-	4.349	6.853	2.223	51,1	32,4
69 Metalni proizvodi	1.821	6.359	3.554	195,2	55,9	3.183	6.112	3.453	108,5	56,5
7 MAŠINE/STROJEVI I TRANSPORTNA SREDSTVA	2.631	3.332	3.186	121,1	95,6	3.259	1.397	2.207	67,7	158,0
71 Pogonske mašine i oprema	1	-	22	-	-	3	7	10	333,3	142,9
72 Mašine specijalizirane za određene industrije	80	-	-	-	-	477	415	73	15,3	17,6
73 Mašine za obradu metala	-	3	5	-	166,7	1.199	115	1.135	94,7	987,0
74 Ostale industrijske mašine i dijelovi	1.150	997	1.565	136,1	157,0	1.203	447	628	52,2	140,5
75 Kancelarijske mašine i mašine za automatsku obradu podataka	-	-	-	-	-	-	-	-	-	-
76 Telekomunikacijski aparati i aparati za snimanje zvuka	63	101	102	161,9	101,0	1	7	6	600,0	85,7
77 Električne mašine, aparati i uređaji	331	675	512	154,7	75,9	203	120	163	80,3	135,8
78 Drumska vozila	1.006	1.556	980	97,4	63,0	173	286	192	111,0	67,1
79 Ostala transportna vozila	-	-	-	-	-	-	-	-	-	-
8 RAZNI INDUSTRIJSKI PROIZVODI	8.830	14.065	7.795	88,3	55,4	433	1.157	374	86,4	32,3
81 Montažne zgrade, sanitarni, rasvjetni i grijajući uređaji	7	23	-	-	-	79	42	13	16,5	31,0
82 Namještaj i njegovi dijelovi	317	1.808	563	177,6	31,1	38	-	51	134,2	-
83 Torbe, tašne, neseseri i slični proizvodi	-	-	-	-	-	-	-	-	-	-
84 Odjeća	88	373	86	97,7	23,1	65	372	12	18,5	3,2
85 Obuća	-	-	-	-	-	5	105	6	120,0	5,7
87 Naučni i kontrolni instrumenti	114	232	922	808,8	397,4	75	262	-	-	-
88 Fotografski i optički proizvodi, satovi	-	-	-	-	-	-	-	1	-	-
89 Ostali industrijski proizvodi	8.304	11.629	6.224	75,0	53,5	171	376	291	171,3	77,9
9 Proizvodi, nerazvrstani po kategorijama	-	-	-	-	-	-	-	-	-	-

Izvor: Baza podataka Uprave za indirektno/neizravno oporezivanje BiH

Prethodni podaci

Izvoz prema međunarodnoj klasifikaciji
Ekonomске namjene proizvoda (BEC) Rev. 4
u 000 KM

Uvoz prema međunarodnoj klasifikaciji
Ekonomске namjene proizvoda (BEC) Rev. 4
u 000 KM

	XII 2023	I 2023	I 2024	<u>I 2024</u> XII 2023	<u>I 2024</u> I 2023	XII 2023	I 2023	I 2024	<u>I 2024</u> XII 2023	<u>I 2024</u> I 2023
UKUPNO	25.329	32.117	21.848	86,3	68,0	14.527	21.087	10.542	72,6	50,0
1. Hrana i pića	113	549	-	-	-	173	-	83	48,0	-
2. Industrijski materijali	14.087	15.949	11.649	82,7	73,0	10.717	18.025	7.772	72,5	43,1
3. Goriva i maziva	-	-	-	-	-	8	28	9	112,5	32,1
4. Kapitalni proizvodi (osim transportnih sredstava), dijelovi i pribor	1.706	2.232	3.097	181,5	138,8	3.144	1.935	2.108	67,0	108,9
5. Transportna sredstva, njihovi dijelovi i pribor	1.010	1.635	980	97,0	59,9	173	286	194	112,1	67,8
6. Proizvodi za široku potrošnju	1.380	3.792	1.394	101,0	36,8	312	808	376	120,5	46,5
7. Proizvodi, drugdje nspomenuti	7.033	7.960	4.728	67,2	59,4	-	5	-	-	-

Izvor: Baza podataka Uprave za indirektno/neizravno oporezivanje BiH

Prethodni podaci

Izvoz po zemljama prema geografskim
zonama
u 000 KM

Uvozom po zemljama prema geografskim
zonama
u 000 KM

	XII 2023	I 2023	I 2024	<u>I 2024</u> XII 2023	<u>I 2024</u> I 2023	XII 2023	I 2023	I 2024	<u>I 2024</u> XII 2023	<u>I 2024</u> I 2023
UKUPNO	25.329	32.117	21.848	86,3	68,0	14.527	21.087	10.542	72,6	50,0
ZEMLJE EU	8.522	14.974	11.544	135,5	77,1	8.943	11.471	8.383	93,7	73,1
Austrija	958	2.655	1.062	110,9	40,0	862	1.014	499	57,9	49,2
Belgija	-	-	-	-	-	-	146	6	-	4,1
Bugarska	192	-	278	144,8	-	-	14	16	-	114,3
Češka	692	942	638	92,2	67,7	3.704	3.264	2.965	80,0	90,8
Kipar	-	-	-	-	-	-	-	-	-	-
Danska	-	-	-	-	-	-	-	-	-	-
Estonija	405	737	-	-	-	-	-	-	-	-
Finska	-	-	159	-	-	1	-	-	-	-
Francuska	73	495	503	689,0	101,6	25	55	125	500,0	227,3
Grčka	297	-	-	-	-	-	-	-	-	-
Hrvatska	103	161	194	188,3	120,5	95	38	14	14,7	36,8
Irska	77	-	159	206,5	-	-	-	-	-	-
Italija	2	42	39	-	92,9	102	210	131	128,4	62,4
Latvija (Letonija)	-	-	-	-	-	-	-	-	-	-
Litvanija	-	-	-	-	-	-	-	-	-	-
Luksemburg	-	-	-	-	-	-	-	-	-	-
Mađarska	431	328	79	18,3	24,1	29	27	2	6,9	7,4
Malta	-	-	-	-	-	-	-	-	-	-
Nizozemska	-	373	-	-	-	229	-	150	65,5	-
Njemačka	4.054	8.464	6.955	171,6	82,2	3.310	4.801	3.069	92,7	63,9
Poljska	60	-	134	223,3	-	10	9	36	360,0	400,0
Portugal	-	-	-	-	-	9	-	9	100,0	-

VANJSKA TRGOVINA

Izvoz po zemljama prema geografskim
zonama (nastavak)
u 000 KMUvozom po zemljama prema geografskim
zonama (nastavak)
u 000 KM

	XII 2023	I 2023	I 2024	I 2024 XII 2023	I 2024 I 2023	XII 2023	I 2023	I 2024	I 2024 XII 2023	I 2024 I 2023
Rumunija	68	407	619	910,3	152,1	-	-	-	-	-
Slovačka	52	55	17	32,7	30,9	325	1.548	6	1,8	0,4
Slovenija	1.057	269	121	11,4	45,0	137	117	1.246	909,5	-
Španija	-	46	587	-	-	90	-	17	18,9	-
Švedska	1	-	-	-	-	15	228	92	613,3	40,4
Ujedineno Kraljevstvo	-	-	-	-	-	-	-	-	-	-
ZEMLJE EFTE	191	434	456	238,7	105,1	77	474	13	16,9	2,7
Island	-	-	-	-	-	-	-	-	-	-
Lihtenštajn	-	355	-	-	-	-	-	-	-	-
Norveška	-	79	444	-	562,0	77	474	13	16,9	2,7
Švicarska	191	-	12	6,3	-	-	-	-	-	-
OSTALE EVROPSKE ZEMLJE	7.079	11.945	7.037	99,4	58,9	3.991	6.114	1.494	37,4	24,4
Albanija	796	183	230	28,9	125,7	6	-	-	-	-
Crna Gora	-	-	-	-	-	-	-	-	-	-
Kosovo	443	695	452	102,0	65,0	134	-	42	31,3	-
Sjeverna Makedonija	-	-	-	-	-	-	-	-	-	-
Ruska Federacija	3.059	3.379	1.744	57,0	51,6	2.497	2.521	499	20,0	19,8
Srbija	2.448	6.359	3.804	155,4	59,8	1.138	2.567	790	69,4	30,8
Turska	333	1.329	807	242,3	60,7	216	1.026	163	75,5	15,9
Ostale zemlje	-	-	-	-	-	-	-	-	-	-
AFRIKA	-	1.032	16	-	1,6	-	11	1	-	9,1
ZEMLJE SJEVERNE AFRIKE	-	-	-	-	-	-	-	1	-	-
OSTALE AFRIČKE ZEMLJE	-	1.032	16	-	1,6	-	11	-	-	-
AMERIKA	7.396	3.641	2.505	33,9	68,8	67	901	142	211,9	15,8
ZEMLJE SJEVERNE AMERIKE	7.396	3.641	2.505	33,9	68,8	67	901	142	211,9	15,8
Kanada	1.079	-	-	-	-	-	-	3	-	-
SAD	6.317	3.641	2.505	39,7	68,8	67	901	139	207,5	15,4
Ostale zemlje	-	-	-	-	-	-	-	-	-	-
ZEMLJE CENTRALNE AMERIKE I KARIBA	-	-	-	-	-	-	-	-	-	-
ZEMLJE JUŽNE AMERIKE	-	-	-	-	-	-	-	-	-	-
AZIJA	1.384	91	290	21,0	318,7	1.328	1.414	275	20,7	19,4
ZEMLJE BLISKOG I SREDNJEG ISTOKA	653	6	-	-	-	1	22	23	-	104,5
OSTALE ZEMLJE AZIJE	731	85	290	39,7	341,2	1.327	1.392	252	19,0	18,1
Indija	123	-	283	230,1	-	321	14	6	1,9	42,9
Japan	-	4	-	-	-	37	118	55	148,6	46,6
Kina	1	-	2	200,0	-	883	1.188	151	17,1	12,7
Malezija	-	-	-	-	-	-	-	-	-	-
Ostale zemlje	607	81	5	0,8	6,2	86	72	40	46,5	55,6
ZEMLJE OKEANIJE I POLARNOG REGIONA	757	-	-	-	-	-	-	-	-	-
AUSTRALIJA I NOVI ZELAND	757	-	-	-	-	-	-	-	-	-
Australija	757	-	-	-	-	-	-	-	-	-
Novi Zeland	-	-	-	-	-	-	-	-	-	-
Ostale zemlje	-	-	-	-	-	-	-	-	-	-
OSTALE ZEMLJE OKEANIJE I POLARNOG REGIONA	-	-	-	-	-	-	-	-	-	-
Neraspoređeno	-	-	-	-	-	121	702	234	193,4	33,3

Izvor: Baza podataka Uprave za indirektno/neizravno oporezivanje BiH

Prethodni podaci

TURIZAM

Turistički promet za januar / siječanj 2024. godine
Kapaciteti, turisti i noćenja

	Dolasci turista		Noćenja turista	
	I 2024	I 2024 I 2023	I 2024	I 2024 I 2023

Dolasci i noćenja turista

UKUPNO	134	167,5	425	104,2
Domaći	115	171,6	392	108,6
Strani	19	146,2	33	70,2
BROJ LEŽAJA	237			

Dolasci i noćenja turista prema vrstama objekata

UKUPNO	134	167,5	425	104,2
Hoteli i sličan smještaj	126	180,0	195	168,1
Odmarališta i slični objekti za kraći odmor	8	80,0	230	78,8
Kampovi i prostori za kampiranje	-	-	-	-
Ostali smještaj	-	-	-	-
DOMAĆI	115	171,6	392	108,6
Hoteli i sličan smještaj	107	184,5	162	162,0
Odmarališta i slični objekti za kraći odmor	8	88,9	230	88,1
Kampovi i prostori za kampiranje	-	-	-	-
Ostali smještaj	-	-	-	-
STRANI	19	146,2	33	70,2
Hoteli i sličan smještaj	19	158,3	33	206,3
Odmarališta i slični objekti za kraći odmor	-	-	-	-
Kampovi i prostori za kampiranje	-	-	-	-
Ostali smještaj	-	-	-	-

Dolasci i noćenja turista prema načinu dolaska

	Individualno				Organizirano			
	dolasci turista		noćenje turista		dolasci turista		noćenje turista	
	I 2024	Struktura %	I 2024	Struktura %	I 2024	Struktura %	I 2024	Struktura %
UKUPNO	127	94,8	349	82,1	7	5,2	76	17,9
Domaći	108	85,0	316	90,5	7	100,0	76	100,0
Strani	19	15,0	33	9,5	-	-	-	-

Svrha dolaska turista

	Poslovno				Ostalo			
	dolasci turista		noćenje turista		dolasci turista		noćenje turista	
	I 2024	Struktura %	I 2024	Struktura %	I 2024	Struktura %	I 2024	Struktura %
UKUPNO	38	28,4	310	72,9	96	71,6	115	27,1
Domaći	34	89,5	298	96,1	81	84,4	94	81,7
Strani	4	10,5	12	3,9	15	15,6	21	18,3

TURIZAM

Dolasci i noćenja turista po zemljama prebivališta

	Dolasci turista		Noćenja turista	
	I 2024	<u>I 2024</u> I 2023	I 2024	<u>I 2024</u> I 2023
UKUPNO STRANI	19	146,2	33	70,2
Albanija	-	-	-	-
Austrija	-	-	-	-
Belgija	-	-	-	-
Bugarska	-	-	-	-
Crna Gora	-	-	-	-
Češka	-	-	-	-
Danska	-	-	-	-
Estonija	-	-	-	-
Finska	-	-	-	-
Francuska	5	-	5	-
Grčka	-	-	-	-
Nizozemska	-	-	-	-
Hrvatska	2	-	2	-
Irska	-	-	-	-
Island	-	-	-	-
Italija	-	-	-	-
Kipar	-	-	-	-
Latvija	-	-	-	-
Litvanija	-	-	-	-
Luksemburg	-	-	-	-
Mađarska	-	-	-	-
Sjeverna Makedonija	-	-	-	-
Malta	-	-	-	-
Norveška	-	-	-	-
Njemačka	5	100,0	11	137,5
Poljska	-	-	-	-
Portugal / Portugalija	-	-	-	-
Rumunija / Rumunjska	-	-	-	-
Rusija	-	-	-	-
Slovačka	-	-	-	-
Slovenija	1	33,3	1	33,3
Srbija	2	-	2	-
Španija / Španjolska	-	-	-	-
Švajcarska / Švicarska	-	-	-	-
Švedska	-	-	-	-
Turska	4	-	12	-
Ujedinjeno Kraljevstvo	-	-	-	-
Ukrajina	-	-	-	-
Ostale evropske zemlje	-	-	-	-
Egipat	-	-	-	-

TURIZAM

Dolasci i noćenja turista po zemljama prebivališta (nastavak)

	Dolasci turista		Noćenja turista	
	I 2024	I 2024 I 2023	I 2024	I 2024 I 2023
Južnoafrička Republika	-	-	-	-
Ostale afričke zemlje	-	-	-	-
Kanada	-	-	-	-
SAD	-	-	-	-
Ostale sjeverno - američke zemlje	-	-	-	-
Brazil	-	-	-	-
Ostale zemlje Južne i Srednje Amerike	-	-	-	-
Bahrein	-	-	-	-
Indija	-	-	-	-
Iran	-	-	-	-
Izrael	-	-	-	-
Japan	-	-	-	-
Južna Koreja	-	-	-	-
Katar	-	-	-	-
Narodna Republika Kina	-	-	-	-
Kuvajt	-	-	-	-
Malezija	-	-	-	-
Oman	-	-	-	-
Saudijska Arabija	-	-	-	-
Ujedinjeni Arapski Emirati	-	-	-	-
Ostale azijske zemlje	-	-	-	-
Australija	-	-	-	-
Novi Zeland	-	-	-	-
Ostale zemlje Okeanije	-	-	-	-

SREDNJOBOSANSKI KANTON

PRIRODNO KRETANJE STANOVNIŠTVA I BRAKOVI

Prirodno kretanje stanovništva i brakovi po mjestu uobičajenog stanovanja
 Za mjesec januar / siječanj 2024. godine - prvi rezultati

Općine	Ukupno rođeni	Živo rođeni			Mrtvo rođeni	Mjesto porođaja		
		ukupno	po spolu			u zdravstvenoj ustanovi	na drugom mjestu	
			muški	ženski			sa stručnom pomoći	bez stručne pomoći
UKUPNO	104	104	56	48	-	104	-	-
Bugojno	14	14	8	6	-	14	-	-
Busovača	7	7	4	3	-	7	-	-
Dobretići	-	-	-	-	-	-	-	-
Donji Vakuf	12	12	8	4	-	12	-	-
Fojnica	4	4	2	2	-	4	-	-
Gornji Vakuf	3	3	2	1	-	3	-	-
Uskoplje								
Jajce	16	16	7	9	-	16	-	-
Kiseljak	5	5	3	2	-	5	-	-
Kreševo	-	-	-	-	-	-	-	-
Novi Travnik	13	13	6	7	-	13	-	-
Travnik	20	20	11	9	-	20	-	-
Vitez	10	10	5	5	-	10	-	-

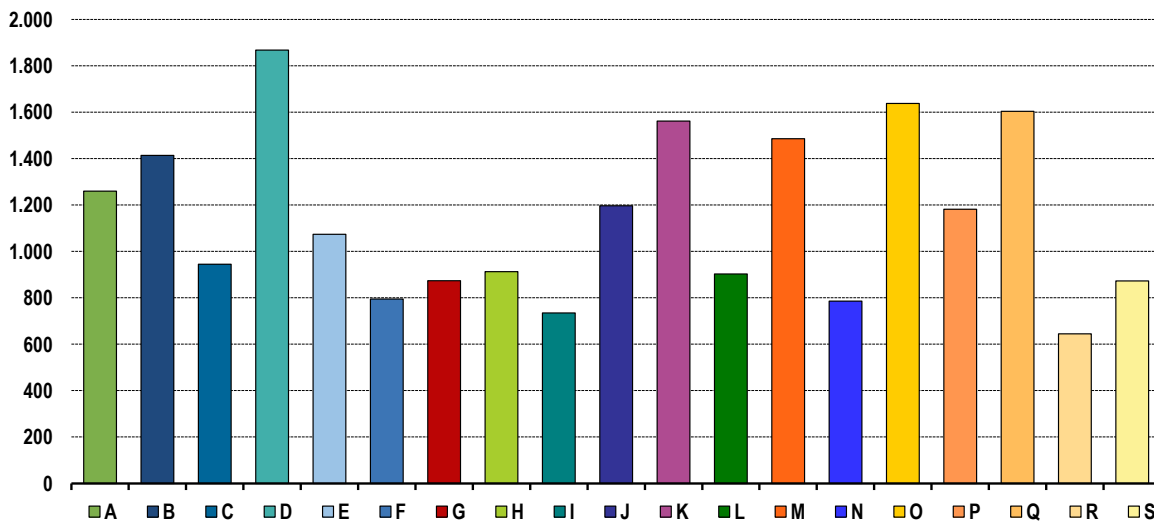
Općine	Umrli			Od toga						Broj zaključenih brakova	Broj razvedenih brakova
	ukupno	po spolu		umrla dojenčad			nasilne smrti				
		muški	ženski	ukupno	muški	ženski	ukupno	muški	ženski		
UKUPNO	180	96	84	-	-	-	2	2	-	48	16
Bugojno	35	21	14	-	-	-	-	-	-	14	3
Busovača	7	5	2	-	-	-	-	-	-	2	1
Dobretići	-	-	-	-	-	-	-	-	-	-	-
Donji Vakuf	6	3	3	-	-	-	1	1	-	5	1
Fojnica	16	12	4	-	-	-	-	-	-	2	1
Gornji Vakuf	4	4	-	-	-	-	-	-	-	2	1
Uskoplje											
Jajce	20	9	11	-	-	-	-	-	-	2	3
Kiseljak	7	1	6	-	-	-	-	-	-	-	1
Kreševo	4	2	2	-	-	-	-	-	-	-	-
Novi Travnik	16	6	10	-	-	-	-	-	-	3	-
Travnik	45	21	24	-	-	-	-	-	-	16	3
Vitez	20	12	8	-	-	-	1	1	-	2	2

PLAĆE

Prosječna mjesečna isplaćena neto i bruto plaća zaposlenih po područjima KD BiH 2010

	Prosječna neto plaća u KM					Prosječna bruto plaća u KM				
	Ø 2023	XII 2023	I 2024	Index I 2024 Ø 2023	Index I 2024 XII 2023	Ø 2023	XII 2023	I 2024	Index I 2024 Ø 2023	Index I 2024 XII 2023
UKUPNO	1.030	1.054	1.093	106,1	103,7	1.584	1.626	1.683	106,3	103,5
A Poljoprivreda, šumarstvo i ribolov	1.083	1.011	1.260	116,3	124,6	1.661	1.547	1.951	117,5	126,1
B Vađenje ruda i kamena	1.361	1.377	1.414	103,9	102,7	2.203	2.260	2.351	106,7	104,0
C Prerađivačka industrija	889	914	945	106,3	103,4	1.324	1.359	1.406	106,2	103,5
D Proizvodnja i snabdijevanje električnom energijom, plinom, parom i klimatizacija	1.778	1.745	1.868	105,1	107,0	2.775	2.724	2.923	105,3	107,3
E Snabdijevanje vodom; uklanjanje otpadnih voda, upravljanje otpadom te djelatnosti sanacije okoliša	1.018	1.035	1.074	105,5	103,8	1.581	1.582	1.714	108,4	108,3
F Građevinarstvo	751	752	795	105,9	105,7	1.150	1.152	1.204	104,7	104,5
G Trgovina na veliko i na malo; popravak motornih vozila i motocikala	824	836	874	106,1	104,5	1.280	1.299	1.361	106,3	104,8
H Prijevoz i skladištenje	884	897	913	103,3	101,8	1.369	1.390	1.420	103,7	102,2
I Djelatnosti pružanja smještaja te pripreme i usluživanja hrane (hotelijerstvo i ugostiteljstvo)	681	693	735	107,9	106,1	1.053	1.067	1.129	107,2	105,8
J Informacije i komunikacije	1.098	1.086	1.197	109,0	110,2	1.715	1.698	1.876	109,4	110,5
K Finansijske djelatnosti i djelatnosti osiguranja	1.521	1.798	1.562	102,7	86,9	2.378	2.823	2.423	101,9	85,8
L Poslovanje nekretninama	821	843	903	110,0	107,1	1.262	1.296	1.469	116,4	113,3
M Stručne, naučne i tehničke djelatnosti	1.560	1.430	1.486	95,3	103,9	2.444	2.224	2.315	94,7	104,1
N Administrativne i pomoćne uslužne djelatnosti	747	743	786	105,2	105,8	1.144	1.149	1.214	106,1	105,7
O Javna uprava i odbrana; obavezno socijalno osiguranje	1.574	1.616	1.638	104,1	101,4	2.451	2.522	2.561	104,5	101,5
P Obrazovanje	1.145	1.207	1.182	103,2	97,9	1.783	1.885	1.843	103,4	97,8
Q Djelatnosti zdravstvene i socijalne zaštite	1.432	1.464	1.604	112,0	109,6	2.256	2.344	2.482	110,0	105,9
R Umjetnost, zabava i rekreacija	643	636	645	100,3	101,4	989	993	1.014	102,5	102,1
S Ostale uslužne djelatnosti	820	836	873	106,5	104,4	1.245	1.276	1.339	107,6	104,9

Prosječna neto plaća u KM, januar / siječanj 2024.



ZAPOSLENOST, NEZAPOSLENOST I PLAĆE

Zaposlenost, nezaposlenost i plaće u Federaciji BiH po kantonima i općinama, 2023.

	Broj zaposlenih		Broj nezaposlenih, stanje, 31.12. 2023.		Neto plaća u KM	Bruto plaća u KM
	ukupno	žene	ukupno	žene		
UKUPNO	50.378	21.570	30.119	16.718	1.030	1.584
Bugojno	5.843	2.720	4.064	2.335	910	1.376
Busovača	2.308	951	2.108	1.232	1.022	1.580
Dobretići	40	10	63	27	1.374	2.145
Donji Vakuf	2.447	907	2.099	1.157	1.027	1.572
Fojnica	2.335	1.250	1.363	783	1.030	1.575
Gornji Vakuf-Uskoplje	2.996	1.138	2.411	1.283	978	1.478
Jajce	4.108	1.391	2.758	1.594	1.197	1.861
Kiseljak	4.393	1.742	1.941	1.123	981	1.523
Kreševo	1.256	433	414	257	1.180	1.825
Novi Travnik	4.530	1.825	2.608	1.666	1.136	1.756
Travnik	13.236	6.419	7.157	3.516	1.060	1.620
Vitez	6.886	2.784	3.133	1.745	916	1.427

Zaposlenost i plaće u Federaciji BiH po kantonima i područjima djelatnosti KD BiH 2010, 2023.

Područja	Zaposleni	Žene	Neto plaća u KM	Bruto plaća u KM
UKUPNO	50.378	21.570	1.030	1.584
A Poljoprivreda, šumarstvo i ribolov	1.845	318	1.083	1.661
B Vađenje ruda i kamena	976	60	1.361	2.203
C Prerađivačka industrija	15.242	5.689	889	1.324
D Proizvodnja i snabdijevanje električnom energijom, plinom, parom i klimatizacija	684	142	1.778	2.775
E Snabdijevanje vodom; uklanjanje otpadnih voda, upravljanje otpadom te djelatnosti sanacije okoliša	767	111	1.018	1.581
F Građevinarstvo	2.034	194	751	1.150
G Trgovina na veliko i na malo; popravak motornih vozila i motocikala	9.455	4.786	824	1.280
H Prijevoz i skladištenje	1.659	228	884	1.369
I Djelatnosti pružanja smještaja te pripreme i usluživanja hrane (hotelijerstvo i ugostiteljstvo)	2.439	1.109	681	1.053
J Informacije i komunikacije	559	156	1.098	1.715
K Finansijske djelatnosti i djelatnosti osiguranja	524	350	1.521	2.378
L Poslovanje nekretninama	199	63	821	1.262
M Stručne, naučne i tehničke djelatnosti	650	306	1.560	2.444
N Administrativne i pomoćne uslužne djelatnosti	621	192	747	1.144
O Javna uprava i odbrana; obavezno socijalno osiguranje	2.978	1.198	1.574	2.451
P Obrazovanje	4.451	3.097	1.145	1.783
Q Djelatnosti zdravstvene i socijalne zaštite	3.463	2.400	1.432	2.256
R Umjetnost, zabava i rekreacija	1.093	833	643	989
S Ostale uslužne djelatnosti	739	338	820	1.245

Proizvodnja, prodaja i zalihe šumskih sortimenata

Januar / Siječanj 2024. godine

000 m³

	Proizvodnja				Prodaja		Zalihe (stanje krajem mjeseca) 2024
	2022	2023	I		I		
			2023	2024	2023	2024	
UKUPNO	390	375	27	38	23	31	16
Trupci četinara/četinjača	147	140	13	16	11	13	6
Jamsko drvo četinara/četinjača	14	14	1	2	1	1	1
Ostalo dugo drvo četinara/četinjača	0	0	-	-	-	-	-
Prostorno drvo četinara/četinjača	49	55	3	6	2	7	3
Trupci lišćara/listača	43	44	3	4	3	3	1
Jamsko drvo lišćara/listača	0	-	-	-	-	-	-
Ostalo dugo drvo lišćara/listača	-	-	-	-	-	-	-
Prostorno drvo lišćara/listača	0	-	-	-	-	-	-
Ogrjevno drvo četinara/četinjača	1	1	-	0	0	0	-
Ogrjevno drvo lišćara/listača	135	121	7	10	6	7	5
Ostalo grubo obrađeno drvo ¹⁾	0	-	-	-	-	-	-

¹⁾ Uključuje sitno tehničko drvo, cijepane drvene motke i kolje

PRIJEVOZ I SKLADIŠTENJE

Cestovni i gradsko - prigradski prijevoz, IV tromjesečje 2023. godine

	IV tromjesečje 2023	I - XII 2023	Index X - XII 2023 VII-IX 2023	Index X-XII 2023 X-XII 2022	Index I-XII 2023 I-XII 2022
Cestovni prijevoz robe					
Pređeni kilometri vozila, 000	7.154	28.169	95,2	96,1	99,5
Prevezena roba, 000 t	111	386	106,7	100,0	95,3
Tonski kilometri, 000	53.446	198.301	93,2	114,1	107,6
Cestovni prijevoz putnika					
Pređeni kilometri vozila, 000	1.097	5.554	49,4	97,9	98,7
Prevezeni putnici, 000	147	577	105,2	90,6	90,4
Putnički kilometri, 000	9.139	39.231	75,6	103,9	97,8
Gradsko prigradski prijevoz					
Pređeni kilometri vozila ukupno, 000	485	1.842	106,4	98,6	97,5
Autobusi	485	1.842	106,4	98,6	97,5
Prevezeni putnici, 000	152	455	126,7	126,7	112,6
Autobusi	152	455	126,7	126,7	112,6

PRIJEVOZ I SKLADIŠTENJE

Registrirana cestovna motorna vozila za 2023. godinu

	Ukupno		Motocikli		Putnički		Autobusi		Teretna		Ostalo	
	ukupno	prva registracija	ukupno	prva registracija	ukupno	prva registracija	ukupno	prva registracija	ukupno	prva registracija	ukupno	prva registracija
Srednjobosanski kanton	73.607	5.809	1.399	294	62.506	4.475	367	29	8.306	753	1.029	258
do 1 godine	617	617	34	34	236	236	-	-	263	263	84	84
od 1 do 2 godine	678	224	55	39	261	77	4	4	258	60	100	44
od 3 do 5 godina	1.909	244	182	21	979	165	2	-	638	38	108	20
od 6 do 10 godina	6.082	1.066	177	46	4.317	850	24	4	1.490	146	74	20
od 11 do 15 godina	15.544	3.341	269	64	13.560	3.107	67	9	1.577	155	71	6
više od 15 godina	48.777	317	682	90	43.153	40	270	12	4.080	91	592	84
Bugojno	8.749	538	140	35	7.596	412	35	2	905	73	73	16
do 1 godine	41	41	4	4	16	16	-	-	14	14	7	7
od 1 do 2 godine	47	12	3	3	22	4	-	-	12	1	10	4
od 3 do 5 godina	144	19	15	3	74	12	-	-	48	3	7	1
od 6 do 10 godina	536	88	11	1	395	70	-	-	128	17	2	-
od 11 do 15 godina	1.664	340	29	12	1.457	307	5	-	166	21	7	-
više od 15 godina	6.317	38	78	12	5.632	3	30	2	537	17	40	4
Busovača	5.100	401	100	23	4.473	317	17	-	461	45	49	16
do 1 godine	28	28	1	1	7	7	-	-	17	17	3	3
od 1 do 2 godine	28	14	5	5	5	1	-	-	14	5	4	3
od 3 do 5 godina	110	12	12	1	52	9	-	-	42	2	4	-
od 6 do 10 godina	353	70	12	2	247	63	-	-	92	3	2	2
od 11 do 15 godina	1.026	250	20	7	933	235	2	-	66	7	5	1
više od 15 godina	3.555	27	50	7	3.229	2	15	-	230	11	31	7
Dobretići	85	5	2	-	68	4	-	-	13	-	2	1
do 1 godine	-	-	-	-	-	-	-	-	-	-	-	-
od 1 do 2 godine	1	-	-	-	-	-	-	-	1	-	-	-
od 3 do 5 godina	4	-	1	-	2	-	-	-	-	-	1	-
od 6 do 10 godina	2	-	-	-	2	-	-	-	-	-	-	-
od 11 do 15 godina	19	4	-	-	16	4	-	-	3	-	-	-
više od 15 godina	59	1	1	-	48	-	-	-	9	-	1	1
Donji Vakuf	3.814	222	38	10	3.308	167	32	4	410	30	26	11
do 1 godine	24	24	1	1	8	8	-	-	10	10	5	5
od 1 do 2 godine	32	17	4	4	14	4	4	4	5	2	5	3
od 3 do 5 godina	102	4	3	-	76	3	2	-	20	-	1	1
od 6 do 10 godina	237	31	3	1	141	22	10	-	82	8	1	-
od 11 do 15 godina	567	131	5	1	507	123	2	-	53	7	-	-
više od 15 godina	2.852	15	22	3	2.562	7	14	-	240	3	14	2
Fojnica	3.923	283	51	6	3.580	252	13	5	214	11	65	9
do 1 godine	11	11	-	-	3	3	-	-	6	6	2	2
od 1 do 2 godine	13	1	1	-	7	1	-	-	4	-	1	-
od 3 do 5 godina	72	8	12	3	25	3	-	-	26	1	9	1
od 6 do 10 godina	202	39	7	-	170	38	1	-	19	-	5	1
od 11 do 15 godina	826	210	5	-	785	204	3	2	26	4	7	-
više od 15 godina	2.799	14	26	3	2.590	3	9	3	133	-	41	5
Gornji Vakuf Uskoplje	4.724	270	118	35	4.134	192	8	-	417	28	47	15
do 1 godine	27	27	8	8	3	3	-	-	10	10	6	6
od 1 do 2 godine	41	13	12	8	14	3	-	-	10	1	5	1
od 3 do 5 godina	79	14	25	5	27	7	-	-	25	1	2	1
od 6 do 10 godina	290	55	10	1	221	45	-	-	56	7	3	2
od 11 do 15 godina	789	136	25	4	701	128	2	-	61	4	-	-
više od 15 godina	3.498	25	38	9	3.168	6	6	-	255	5	31	5

REGISTRIRANA CESTOVNA MOTORNA VOZILA ZA 2022. GODINU (nastavak)

	Ukupno		Motocikli		Putnički		Autobusi		Teretna		Ostalo	
	ukupno	prva registracija	ukupno	prva registracija	ukupno	prva registracija	ukupno	prva registracija	ukupno	prva registracija	ukupno	prva registracija
Jajce	6.024	334	211	26	5.054	237	40	5	686	56	33	10
do 1 godine	36	36	2	2	12	12	-	-	18	18	4	4
od 1 do 2 godine	52	16	6	3	15	2	-	-	26	9	5	2
od 3 do 5 godina	129	14	24	2	60	10	-	-	42	1	3	1
od 6 do 10 godina	420	75	17	3	312	61	2	1	87	10	2	-
od 11 do 15 godina	1.141	171	39	8	966	148	11	2	123	13	2	-
više od 15 godina	4.246	22	123	8	3.689	4	27	2	390	5	17	3
Kiseljak	8.471	1.018	137	23	6.651	820	8	3	1.408	127	267	45
do 1 godine	81	81	3	3	27	27	-	-	37	37	14	14
od 1 do 2 godine	101	30	4	1	27	10	-	-	63	16	7	3
od 3 do 5 godina	296	32	31	2	117	21	-	-	133	6	15	3
od 6 do 10 godina	900	209	20	5	588	172	1	1	272	28	19	3
od 11 do 15 godina	2.202	621	19	3	1.888	588	4	1	266	26	25	3
više od 15 godina	4.891	45	60	9	4.004	2	3	1	637	14	187	19
Kreševo	2.465	235	40	9	1.733	132	-	-	652	77	40	17
do 1 godine	78	78	-	-	16	16	-	-	56	56	6	6
od 1 do 2 godine	61	17	-	-	22	8	-	-	34	4	5	5
od 3 do 5 godina	104	7	2	-	45	6	-	-	53	-	4	1
od 6 do 10 godina	379	33	5	3	178	24	-	-	193	6	3	-
od 11 do 15 godina	499	87	9	3	401	78	-	-	88	5	1	1
više od 15 godina	1.344	13	24	3	1.071	-	-	-	228	6	21	4
Novi Travnik	6.589	492	93	16	5.940	419	57	2	431	41	68	14
do 1 godine	35	35	5	5	14	14	-	-	12	12	4	4
od 1 do 2 godine	36	14	3	2	22	6	-	-	7	4	4	2
od 3 do 5 godina	146	22	8	1	108	20	-	-	18	-	12	1
od 6 do 10 godina	461	77	12	4	391	65	2	-	53	8	3	-
od 11 do 15 godina	1.422	328	17	1	1.308	312	14	2	80	13	3	-
više od 15 godina	4.489	16	48	3	4.097	2	41	-	261	4	42	7
Travnik	14.226	1.149	259	69	12.483	919	108	5	1.179	106	197	50
do 1 godine	147	147	6	6	87	87	-	-	36	36	18	18
od 1 do 2 godine	132	46	9	8	57	17	-	-	33	10	33	11
od 3 do 5 godina	346	54	26	2	213	48	-	-	85	2	22	2
od 6 do 10 godina	1.221	195	39	12	974	165	6	2	182	13	20	3
od 11 do 15 godina	3.128	640	56	16	2.780	595	16	-	265	29	11	-
više od 15 godina	9.252	67	123	25	8.372	7	86	3	578	16	93	16
Vitez	9.437	862	210	42	7.486	604	49	3	1.530	159	162	54
do 1 godine	109	109	4	4	43	43	-	-	47	47	15	15
od 1 do 2 godine	134	44	8	5	56	21	-	-	49	8	21	10
od 3 do 5 godina	377	58	23	2	180	26	-	-	146	22	28	8
od 6 do 10 godina	1.081	194	41	14	698	125	2	-	326	46	14	9
od 11 do 15 godina	2.261	423	45	9	1.818	385	8	2	380	26	10	1
više od 15 godina	5.475	34	89	8	4.691	4	39	1	582	10	74	11

INDUSTRIJA
Indeks obima industrijske proizvodnje
Prema GIG, područjima i oblastima KD BiH 2010.

Januar / Siječanj 2024. godine

	<u>I 2024</u> Ø 2023	<u>I 2024</u> XII 2023	<u>I 2024</u> I 2023
INDUSTRIJA UKUPNO	88,9	92,6	94,7
PREMA GLAVNIM INDUSTRIJSKIM GRUPACIJAMA			
AI Intermedijarni proizvodi	94,4	119,6	99,5
AE Energija	104,5	89,3	93,5
BB Kapitalni proizvodi	84,0	108,6	97,0
CD Trajni proizvodi za široku potrošnju	96,6	77,8	107,8
CN Netrajni proizvodi za široku potrošnju	75,6	76,6	83,4
PREMA PODRUČJIMA I OBLASTIMA KD-a			
B VAĐENJE RUDA I KAMENA	70,9	104,0	66,5
05 Vađenje ugljena i lignita	70,1	72,2	65,9
07 Vađenje metalnih ruda	78,9	129,7	82,6
08 Vađenje ostalih ruda i kamena	69,0	167,8	61,9
C PRERAĐIVAČKA INDUSTRIJA	88,4	93,1	97,7
10 Proizvodnja prehrambenih proizvoda	79,1	80,5	75,2
11 Proizvodnja pića	69,8	74,6	108,8
13 Proizvodnja tekstila	52,7	49,9	42,6
14 Proizvodnja odjeće	83,6	82,9	104,0
15 Proizvodnja kože i srodnih proizvoda	62,1	61,8	58,1
16 Prerada drva i proizvoda od drva i pluta, osim namještaja; proizvodnja predmeta od slame i pletarskih materijala	94,1	124,2	98,0
17 Proizvodnja papira i proizvoda od papira	121,0	62,1	179,5
18 Štampanje i umnožavanje snimljenih zapisa	131,1	41,3	295,9
20 Proizvodnja hemikalija i hemijskih proizvoda	69,0	82,7	96,4
21 Proizvodnja osnovnih farmaceutskih proizvoda i farmaceutskih preparata	94,3	76,8	101,2
22 Proizvodnja proizvoda od gume i plastičnih masa	96,5	86,3	101,3
23 Proizvodnja ostalih nemetalnih mineralnih proizvoda	68,5	83,7	90,0
24 Proizvodnja baznih metala	59,5	141,0	9,8
25 Proizvodnja gotovih metalnih proizvoda, osim mašina i opreme	104,0	135,9	110,9
28 Proizvodnja mašina i uređaja, d. n.	99,2	102,2	132,3
29 Proizvodnja motornih vozila, prikolica i poluprikolica	80,6	82,4	136,4
30 Proizvodnja ostalih prijevoznih sredstava	113,3	32,5	675,8
31 Proizvodnja namještaja	96,1	83,1	104,0
32 Ostala prerađivačka industrija	105,6	178,2	89,8
D PROIZVODNJA I SNABDIJEVANJE/OPSKRBA ELEKTRIČNOM ENERGIJOM I PLINOM (OSIM 35.3)*	112,2	91,4	99,0
35 Proizvodnja i snabdijevanje/opskrba električnom energijom i plinom (osim 35.3)*	112,2	91,4	99,0

-* Indeks veći od 300,0

VANJSKA TRGOVINA

Izvoz po područjima klasifikacije
djelatnosti KD BiH 2010
u 000 KMUvoz po područjima klasifikacije
djelatnosti KD BiH 2010
u 000 KM

	XII 2023	I 2023	I 2024	I 2024 XII 2023	I 2024 I 2023	XII 2023	I 2023	I 2024	I 2024 XII 2023	I 2024 I 2023
UKUPNO	70.766	133.055	66.893	94,5	50,3	96.784	158.646	84.074	86,9	53,0
A Poljoprivreda, šumarstvo i ribarstvo	145	95	116	80,2	122,3	2.920	4.811	2.667	91,3	55,4
B Vađenje rude i kamena	168	494	206	122,4	41,7	300	504	149	49,7	29,6
C Prerađivačka industrija	66.417	128.909	64.272	96,8	49,9	91.525	150.368	79.946	87,3	53,2
D Proizvodnja i snabdijevanje električnom energijom, gasom/plinom, parom i klimatizacija	-	-	-	-	-	-	-	-	-	-
Ostalo	4.036	3.557	2.298	56,9	64,6	2.038	2.963	1.312	64,4	44,3
Nerazvrstano po kategorijama	-	-	-	-	-	-	-	-	-	-

Izvor: Baza podataka Uprave za indirektno/neizravno oporezivanje BiH

Prethodni podaci

Izvoz po sektorima i odsjecima
SMTK - Rev. 4
u 000 KMUvoz po sektorima i odsjecima
SMTK - Rev. 4
u 000 KM

	XII 2023	I 2023	I 2024	I 2024 XII 2023	I 2024 I 2023	XII 2023	I 2023	I 2024	I 2024 XII 2023	I 2024 I 2023
UKUPNO	70.766	133.055	66.893	94,5	50,3	96.784	158.646	84.074	86,9	53,0
0 HRANA I ŽIVE ŽIVOTINJE	1.983	3.148	1.141	57,5	36,2	15.096	17.976	11.335	75,1	63,1
00 Žive životinje	-	-	-	-	-	402	1.095	118	29,4	10,8
01 Meso i mesne prerađevine	260	150	132	50,8	88,0	6.615	8.166	4.659	70,4	57,1
02 Mlijeko, mliječne prerađevine i jaja	445	822	332	74,6	40,4	9	106	-	-	-
03 Ribe, vodozemci i njihove prerađevine	-	-	-	-	-	-	-	-	-	-
04 Žitarice i proizvodi od žitarica	93	38	74	79,6	194,7	1.195	713	938	78,5	131,6
05 Voće i povrće	834	1.904	521	62,5	27,4	1.140	1.505	852	74,7	56,6
06 Šećer, šećerne prerađevine i med	6	7	1	16,7	14,3	619	1.516	833	134,6	54,9
07 Kafa, čaj, kakao i začini	-	8	4	-	50,0	2.423	2.824	1.703	70,3	60,3
08 Hrana za životinje	-	-	-	-	-	181	3	-	-	-
09 Ostali jestivi proizvodi	345	219	77	22,3	35,2	2.512	2.048	2.232	88,9	109,0
1 PIĆA I DUHAN	2.408	2.752	2.063	85,7	75,0	9.874	9.590	5.527	56,0	57,6
11 Pića	2.408	2.752	2.063	85,7	75,0	9.874	9.590	5.527	56,0	57,6
12 Duhan i proizvodi od duhana	-	-	-	-	-	-	-	-	-	-
2 SIROVE MATERIJNE NEJESTIVE, OSIM GORIVA	6.953	11.189	5.265	75,7	47,1	2.945	5.284	2.448	83,1	46,3
21 Sirove kože i sirovo krzno	-	-	-	-	-	222	662	194	87,4	29,3
22 Uljano sjemenje i plodovi	-	-	-	-	-	-	334	128	-	38,3
23 Sirovi i sintetički kaučuk	1	-	-	-	-	60	161	75	125,0	46,6
24 Drvo i pluta	2.660	7.116	2.812	105,7	39,5	544	1.503	623	114,5	41,5
25 Celuloza i papirni otpaci	246	152	162	65,9	106,6	-	14	-	-	-
26 Sirova tekstilna vlakna i njihovi otpaci	-	-	-	-	-	5	8	11	220,0	137,5
27 Prirodna đubriva i minerali osim goriva	228	223	143	62,7	64,1	297	504	144	48,5	28,6
28 Metalne rude i otpaci od metala	3.818	3.698	2.148	56,3	58,1	1.778	2.033	1.201	67,5	59,1
29 Sirovine biljne i životinjske, ostale	-	-	-	-	-	39	65	72	184,6	110,8

Izvoz po sektorima i odsjecima
SMTK - Rev. 4 (nastavak)
u 000 KMUvoz po sektorima i odsjecima
SMTK - Rev. 4 (nastavak)
u 000 KM

	Izvoz po sektorima i odsjecima					Uvoz po sektorima i odsjecima				
	XII 2023	I 2023	I 2024	I 2024 XII 2023	I 2024 I 2023	XII 2023	I 2023	I 2024	I 2024 XII 2023	I 2024 I 2023
3 MINERALNA GORIVA, MAZIVA I SRODNI PROIZVODI	21	-	41	195,2	-	1.128	7.132	3.409	302,2	47,8
32 Ugalj, koks i briketi	21	-	41	195,2	-	-	-	-	-	-
33 Nafta i derivati od nafte	-	-	-	-	-	1.105	6.959	3.409	308,5	49,0
34 Prirodni i industrijski gas	-	-	-	-	-	23	173	-	-	-
35 Električna energija	-	-	-	-	-	-	-	-	-	-
4 ULJA, MASTI I VOSKOVI ŽIVOTINJSKOG ILI BILJNOG PORIJEKLA	-	-	-	-	-	215	396	231	107,4	58,3
41 Životinjska ulja i masti	-	-	-	-	-	106	33	99	93,4	300,0
42 Biljna ulja i masti,sirova i rafinirana	-	-	-	-	-	108	359	112	103,7	31,2
43 Prerađena biljna i životinjska ulja i masnoće	-	-	-	-	-	1	4	20	-	500,0
5 HEMIJSKI/KEMIJSKI PROIZVODI	813	1.969	580	71,3	29,5	7.901	14.204	7.333	92,8	51,6
51 Organske hemikalije/kemikalije	-	-	-	-	-	94	288	203	216,0	70,5
52 Anorganske hemikalije/kemikalije	-	-	-	-	-	16	77	2	12,5	2,6
53 Boje i štavila	69	30	11	15,9	36,7	1.094	1.139	902	82,4	79,2
54 Medicinski i farmaceutski proizvodi	33	48	48	145,5	100,0	80	210	68	85,0	32,4
55 Toaletni proizvodi i proizvodi za čišćenje	307	902	339	110,4	37,6	2.530	5.082	2.768	109,4	54,5
56 Vještačka đubriva	-	-	-	-	-	75	220	42	56,0	19,1
57 Plastične mase u primarnim oblicima	-	56	13	-	23,2	1.010	2.851	1.254	124,2	44,0
58 Plastične mase,ne-primarni oblici	370	835	141	38,1	16,9	1.919	3.477	1.638	85,4	47,1
59 Ostale hemikalije/kemikalije	34	98	28	82,4	28,6	1.083	860	456	42,1	53,0
6 INDUSTRIJSKI PROIZVODI, RAZVRSTANI UGLAVNOM PO VRSTI SIROVINA	14.118	29.271	14.175	100,4	48,4	26.469	53.144	23.162	87,5	43,6
61 Koža, krzno i proizvodi od kože i krzna	842	860	369	43,8	42,9	1.688	4.582	856	50,7	18,7
62 Guma i gumeni proizvodi	109	97	183	167,9	188,7	653	660	402	61,6	60,9
63 Proizvodi od drveta, osim namještaja	3.514	7.085	3.706	105,5	52,3	1.763	2.221	1.219	69,1	54,9
64 Papir, ljepenka i ostali slični proizvodi	22	26	19	86,4	73,1	1.201	2.002	1.167	97,2	58,3
65 Predivo, tkanine i tekstilni proizvodi	642	1.751	972	151,4	55,5	4.944	10.308	3.291	66,6	31,9
66 Proizvodi od nemetalnih minerala	1.305	2.240	1.466	112,3	65,4	2.831	5.885	2.252	79,5	38,3
67 Željezo i čelik	15	148	43	286,7	29,1	7.497	15.880	8.258	110,2	52,0
68 Obojeni metali	34	46	16	47,1	34,8	1.690	3.964	2.305	136,4	58,1
69 Metalni proizvodi	7.635	17.018	7.401	96,9	43,5	4.202	7.642	3.412	81,2	44,6
7 MAŠINE/STROJEVI I TRANSPORTNA SREDSTVA	19.683	28.711	22.972	116,7	80,0	20.843	31.277	23.726	113,8	75,9
71 Pogonske mašine i oprema	2	7	2	100,0	28,6	306	217	78	25,5	35,9
72 Mašine specijalizirane za određene industrije	7.103	12.840	10.523	148,1	82,0	2.377	5.900	4.437	186,7	75,2
73 Mašine za obradu metala	285	785	326	114,4	41,5	850	1.493	2.118	249,2	141,9
74 Ostale industrijske mašine i dijelovi	1.377	2.604	3.414	247,9	131,1	4.772	5.422	3.832	80,3	70,7
75 Kancelarijske mašine i mašine za automatsku obradu podataka	13	79	50	384,6	63,3	1.438	4.247	2.482	172,6	58,4
76 Telekomunikacijski aparati i aparati za snimanje zvuka	434	35	306	70,5	874,3	2.642	4.574	3.429	129,8	75,0
77 Električne mašine, aparati i uređaji	109	1.043	420	385,3	40,3	3.773	5.310	3.532	93,6	66,5
78 Drumska vozila	10.078	11.073	7.673	76,1	69,3	4.658	4.114	3.818	82,0	92,8
79 Ostala transportna vozila	282	245	258	91,5	105,3	27	-	-	-	-
8 RAZNI INDUSTRIJSKI PROIZVODI	24.787	56.015	20.656	83,3	36,9	12.313	19.643	6.903	56,1	35,1
81 Montažne zgrade, sanitarni, rasvjetni i grijajući uređaji	981	6.371	1.089	111,0	17,1	963	1.940	847	88,0	43,7
82 Namještaj i njegovi dijelovi	4.950	11.518	4.961	100,2	43,1	1.705	2.477	1.019	59,8	41,1
83 Torbe, tašne, neseseri i slični proizvodi	213	378	98	46,0	25,9	365	57	26	7,1	45,6
84 Odjeća	4.349	8.179	4.113	94,6	50,3	2.675	1.741	689	25,8	39,6
85 Obuća	10.657	23.819	5.743	53,9	24,1	2.284	6.614	1.220	53,4	18,4
87 Naučni i kontrolni instrumenti	23	14	27	117,4	192,9	347	897	282	81,3	31,4
88 Fotografski i optički proizvodi, satovi	1	7	1	100,0	14,3	132	162	33	25,0	20,4
89 Ostali industrijski proizvodi	3.613	5.729	4.624	128,0	80,7	3.842	5.755	2.787	72,6	48,5
9 Proizvodi, nerazvrstani po kategorijama	-	-	-	-	-	-	-	-	-	-

Izvor: Baza podataka Uprave za indirektno/neizravno oporezivanje BiH

Prethodni podaci

VANJSKA TRGOVINA

Izvoz prema međunarodnoj klasifikaciji
Ekonomске namjene proizvoda (BEC) Rev. 4
u 000 KMUvoz prema međunarodnoj klasifikaciji
Ekonomске namjene proizvoda (BEC) Rev. 4
u 000 KM

	XII 2023	I 2023	I 2024	I 2024 XII 2023	I 2024 I 2023	XII 2023	I 2023	I 2024	I 2024 XII 2023	I 2024 I 2023
UKUPNO	70.766	133.055	66.893	94,5	50,3	96.784	158.646	84.074	86,9	53,0
1. Hrana i pića	4.390	5.900	3.204	73,0	54,3	24.896	28.250	17.125	68,8	60,6
2. Industrijski materijali	21.206	40.574	20.282	95,6	50,0	34.611	67.852	30.317	87,6	44,7
3. Goriva i maziva	168	819	217	129,2	26,5	1.162	7.170	3.504	301,5	48,9
4. Kapitalni proizvodi (osim transportnih sredstava), dijelovi i pribor	10.076	23.326	15.499	153,8	66,4	14.049	24.235	17.126	121,9	70,7
5. Transportna sredstva, njihovi dijelovi i pribor	10.391	11.318	8.003	77,0	70,7	5.303	4.970	4.523	85,3	91,0
6. Proizvodi za široku potrošnju	22.723	48.633	16.788	73,9	34,5	16.763	26.169	11.419	68,1	43,6
7. Proizvodi, drugdje nspomenuti	1.812	2.485	2.900	160,0	116,7	-	-	60	-	-

Izvor: Baza podataka Uprave za indirektno/neizravno oporezivanje BiH

Prethodni podaci

Izvoz po zemljama prema geografskim
zonama
u 000 KMUvozom po zemljama prema geografskim
zonama
u 000 KM

	XII 2023	I 2023	I 2024	I 2024 XII 2023	I 2024 I 2023	XII 2023	I 2023	I 2024	I 2024 XII 2023	I 2024 I 2023
UKUPNO	70.766	133.055	66.893	94,5	50,3	96.784	158.646	84.074	86,9	53,0
ZEMLJE EU	60.442	120.783	60.205	99,6	49,8	63.037	105.887	54.566	86,6	51,5
Austrija	7.433	19.570	6.547	88,1	33,5	3.986	6.001	2.753	69,1	45,9
Belgija	66	485	265	401,5	54,6	520	710	1.813	348,7	255,4
Bugarska	-	184	-	-	-	625	1.125	2.284	365,4	203,0
Češka	395	1.503	903	228,6	60,1	1.253	1.657	1.710	136,5	103,2
Kipar	-	-	-	-	-	-	-	-	-	-
Danska	217	1.264	135	62,2	10,7	51	67	70	137,3	104,5
Estonija	-	-	-	-	-	-	3	2	-	66,7
Finska	-	5	-	-	-	247	393	2	0,8	0,5
Francuska	2.107	3.537	1.293	61,4	36,6	1.695	2.377	1.358	80,1	57,1
Grčka	74	32	24	32,4	75,0	1.239	673	1.413	114,0	210,0
Hrvatska	6.432	10.264	6.534	101,6	63,7	10.202	11.155	7.603	74,5	68,2
Irska	-	-	-	-	-	69	362	34	49,3	9,4
Italija	8.648	18.074	4.919	56,9	27,2	11.696	27.479	7.488	64,0	27,2
Latvija (Letonija)	106	-	101	95,3	-	15	1	119	793,3	-
Litvanija	-	-	101	-	-	8	-	65	812,5	-
Luksemburg	5	7.925	3	60,0	0,0	77	231	64	83,1	27,7
Mađarska	330	2.004	841	254,8	42,0	1.290	2.569	1.619	125,5	63,0
Malta	-	-	-	-	-	-	-	-	-	-
Nizozemska	261	321	122	46,7	38,0	2.463	2.273	2.447	99,4	107,7
Njemačka	20.426	30.063	19.827	97,1	66,0	14.425	24.279	12.660	87,8	52,1
Poljska	2.280	2.543	2.461	107,9	96,8	5.040	8.718	3.762	74,6	43,2
Portugal	119	425	145	121,8	34,1	190	621	185	97,4	29,8

VANJSKA TRGOVINA

Izvoz po zemljama prema geografskim
zonama (nastavak)
u 000 KMUvozom po zemljama prema geografskim
zonama (nastavak)
u 000 KM

	XII 2023	I 2023	I 2024	I 2024 XII 2023	I 2024 I 2023	XII 2023	I 2023	I 2024	I 2024 XII 2023	I 2024 I 2023
Rumunija	159	1.528	166	104,4	10,9	750	1.014	564	75,2	55,6
Slovačka	817	3.542	2.302	281,8	65,0	636	1.009	1.012	159,1	100,3
Slovenija	8.112	14.779	12.398	152,8	83,9	5.446	9.304	4.689	86,1	50,4
Španija	901	495	449	49,8	90,7	552	2.198	529	95,8	24,1
Švedska	1.554	2.240	669	43,1	29,9	562	1.668	321	57,1	19,2
Ujedineno Kraljevstvo	-	-	-	-	-	-	-	-	-	-
ZEMLJE EFTE	1.427	3.697	1.385	97,1	37,5	1.188	1.314	2.115	178,0	161,0
Island	-	-	-	-	-	-	-	-	-	-
Lihtenštajn	25	50	5	20,0	10,0	124	-	1.098	885,5	-
Norveška	860	2.539	894	104,0	35,2	1.017	1.291	996	97,9	77,1
Švicarska	542	1.108	486	89,7	43,9	47	23	21	44,7	91,3
OSTALE EVROPSKE ZEMLJE	7.552	7.341	5.028	66,6	68,5	13.071	14.738	10.451	80,0	70,9
Albanija	519	867	379	73,0	43,7	433	24	17	3,9	70,8
Crna Gora	281	-	149	53,0	-	64	-	41	64,1	-
Kosovo	563	750	188	33,4	25,1	714	1.800	638	89,4	35,4
Sjeverna Makedonija	-	-	-	-	-	2	11	7	350,0	63,6
Ruska Federacija	3.148	2.793	2.449	77,8	87,7	5.220	4.877	4.611	88,3	94,5
Srbija	297	580	341	114,8	58,8	5.874	7.036	4.681	79,7	66,5
Turska	2.744	1.025	1.522	55,5	148,5	656	653	200	30,5	30,6
Ostale zemlje	-	1.326	-	-	-	108	337	256	237,0	76,0
AFRIKA	7	321	-	-	-	235	897	334	142,1	37,2
ZEMLJE SJEVERNE AFRIKE	7	321	-	-	-	189	522	235	124,3	45,0
OSTALE AFRIČKE ZEMLJE	-	-	-	-	-	46	375	99	215,2	26,4
AMERIKA	920	-	91	9,9	-	1.078	2.913	1.456	135,1	50,0
ZEMLJE SJEVERNE AMERIKE	920	-	91	9,9	-	391	283	185	47,3	65,4
Kanada	-	-	-	-	-	1	85	37	-	43,5
SAD	920	-	91	9,9	-	390	198	148	37,9	74,7
Ostale zemlje	-	-	-	-	-	-	-	-	-	-
ZEMLJE CENTRALNE AMERIKE I KARIBA	-	-	-	-	-	180	529	249	138,3	47,1
ZEMLJE JUŽNE AMERIKE	-	-	-	-	-	507	2.101	1.022	201,6	48,6
AZIJA	407	677	184	45,2	27,2	18.157	32.437	15.146	83,4	46,7
ZEMLJE BLISKOG I SREDNJEG ISTOKA	309	677	184	59,5	27,2	1.208	1.937	725	60,0	37,4
OSTALE ZEMLJE AZIJE	98	-	-	-	-	16.949	30.500	14.421	85,1	47,3
Indija	-	-	-	-	-	1.335	2.067	564	42,2	27,3
Japan	-	-	-	-	-	453	497	244	53,9	49,1
Kina	-	-	-	-	-	13.105	23.604	10.573	80,7	44,8
Malezija	-	-	-	-	-	31	24	11	35,5	45,8
Ostale zemlje	98	-	-	-	-	2.025	4.308	3.029	149,6	70,3
ZEMLJE OKEANIJE I POLARNOG REGIONA	11	48	-	-	-	12	-	-	-	-
AUSTRALIJA I NOVI ZELAND	11	48	-	-	-	12	-	-	-	-
Australija	11	48	-	-	-	-	-	-	-	-
Novi Zeland	-	-	-	-	-	12	-	-	-	-
Ostale zemlje	-	-	-	-	-	-	-	-	-	-
OSTALE ZEMLJE OKEANIJE I POLARNOG REGIONA	-	-	-	-	-	-	-	-	-	-
Neraspoređeno	-	188	-	-	-	6	460	6	100,0	1,3

Izvor: Baza podataka Uprave za indirektno/neizravno oporezivanje BiH

Prethodni podaci

TURIZAM

Turistički promet za januar / siječanj 2024. godine
Kapaciteti, turisti i noćenja

	Dolasci turista		Noćenja turista	
	I 2024	I 2024 I 2023	I 2024	I 2024 I 2023

Dolasci i noćenja turista

UKUPNO	4.854	130,3	9.957	127,6
Domaći	4.016	149,7	8.143	152,1
Strani	838	80,4	1.814	74,1
BROJ LEŽAJA	2.353			

Dolasci i noćenja turista prema vrstama objekata

UKUPNO	4.854	130,3	9.957	127,6
Hoteli i sličan smještaj	4.749	139,4	9.780	134,9
Odmarališta i slični objekti za kraći odmor	105	33,0	177	32,0
Kampovi i prostori za kampiranje	-	-	-	-
Ostali smještaj	-	-	-	-
DOMAĆI	4.016	149,7	8.143	152,1
Hoteli i sličan smještaj	3.936	161,4	8.019	162,8
Odmarališta i slični objekti za kraći odmor	80	32,8	124	29,0
Kampovi i prostori za kampiranje	-	-	-	-
Ostali smještaj	-	-	-	-
STRANI	838	80,4	1.814	74,1
Hoteli i sličan smještaj	813	83,9	1.761	75,8
Odmarališta i slični objekti za kraći odmor	25	33,8	53	42,1
Kampovi i prostori za kampiranje	-	-	-	-
Ostali smještaj	-	-	-	-

Dolasci i noćenja turista prema načinu dolaska

	Individualno				Organizirano			
	dolasci turista		noćenje turista		dolasci turista		noćenje turista	
	I 2024	Struktura %	I 2024	Struktura %	I 2024	Struktura %	I 2024	Struktura %
UKUPNO	4.758	98,0	9.802	98,4	96	2,0	155	1,6
Domaći	3.945	82,9	8.023	81,9	71	74,0	120	77,4
Strani	813	17,1	1.779	18,1	25	26,0	35	22,6

Svrha dolaska turista

	Poslovno				Ostalo			
	dolasci turista		noćenje turista		dolasci turista		noćenje turista	
	I 2024	Struktura %	I 2024	Struktura %	I 2024	Struktura %	I 2024	Struktura %
UKUPNO	900	18,5	1.805	18,1	3.954	81,5	8.152	81,9
Domaći	822	91,3	1.624	90,0	3.194	80,8	6.519	80,0
Strani	78	8,7	181	10,0	760	19,2	1.633	20,0

TURIZAM

Dolasci i noćenja turista po zemljama prebivališta

	Dolasci turista		Noćenja turista	
	I 2024	<u>I 2024</u> I 2023	I 2024	<u>I 2024</u> I 2023
UKUPNO STRANI	838	80,4	1.814	74,1
Albanija	2	-	2	-
Austrija	47	55,3	92	53,2
Belgija	2	33,3	3	11,1
Bugarska	5	166,7	9	180,0
Crna Gora	11	275,0	24	-
Češka	3	-	8	-
Danska	1	50,0	1	16,7
Estonija	-	-	-	-
Finska	7	-	20	-
Francuska	2	18,2	4	13,8
Grčka	-	-	-	-
Nizozemska	9	150,0	13	162,5
Hrvatska	403	86,5	909	78,6
Irska	-	-	-	-
Island	-	-	-	-
Italija	10	58,8	18	39,1
Kipar	-	-	-	-
Latvija	-	-	-	-
Litvanija	-	-	-	-
Luksemburg	-	-	-	-
Mađarska	10	166,7	18	112,5
Sjeverna Makedonija	2	28,6	4	50,0
Malta	-	-	-	-
Norveška	-	-	-	-
Njemačka	47	62,7	111	78,2
Poljska	3	150,0	4	200,0
Portugal / Portugalija	-	-	-	-
Rumunija / Rumunjska	3	42,9	29	116,0
Rusija	5	250,0	17	212,5
Slovačka	3	50,0	9	60,0
Slovenija	56	48,3	95	45,7
Srbija	62	55,4	125	41,5
Španija / Španjolska	-	-	-	-
Švajcarska / Švicarska	14	200,0	29	126,1
Švedska	2	28,6	5	38,5
Turska	15	125,0	44	49,4
Ujedinjeno Kraljevstvo	6	54,6	27	168,8
Ukrajina	-	-	-	-
Ostale evropske zemlje	3	50,0	4	66,7
Egipat	-	-	-	-

TURIZAM

Dolasci i noćenja turista po zemljama prebivališta (nastavak)

	Dolasci turista		Noćenja turista	
	I 2024	I 2024 I 2023	I 2024	I 2024 I 2023
Južnoafrička Republika	-	-	-	-
Ostale afričke zemlje	-	-	-	-
Kanada	-	-	-	-
SAD	15	214,3	21	233,3
Ostale sjeverno - američke zemlje	-	-	-	-
Brazil	-	-	-	-
Ostale zemlje Južne i Srednje Amerike	9	150,0	35	291,7
Bahrein	-	-	-	-
Indija	1	100,0	2	66,7
Iran	2	-	6	-
Izrael	-	-	-	-
Japan	1	100,0	1	14,3
Južna Koreja	-	-	-	-
Katar	1	-	2	-
Narodna Republika Kina	6	-	7	-
Kuvajt	5	-	5	250,0
Malezija	-	-	-	-
Oman	27	-	32	-
Saudijska Arabija	23	-	39	-
Ujedinjeni Arapski Emirati	7	33,3	16	40,0
Ostale azijske zemlje	4	-	13	-
Australija	4	100,0	11	157,1
Novi Zeland	-	-	-	-
Ostale zemlje Okeanije	-	-	-	-

HERCEGOVAČKO - NERETVANSKI KANTON

PRIRODNO KRETANJE STANOVNIŠTVA I BRAKOVI

Prirodno kretanje stanovništva i brakovi po mjestu uobičajenog stanovanja
 Za mjesec januar / siječanj 2024. godine - prvi rezultati

Općine	Ukupno rođeni	Živorodeni			Mrtvorodeni	Mjesto porođaja		
		ukupno	po spolu			u zdravstvenoj ustanovi	na drugom mjestu	
			muški	ženski			sa stručnom pomoći	bez stručne pomoći
UKUPNO	102	100	60	40	2	102	-	-
Čitluk	6	6	5	1	-	6	-	-
Grad Čapljina	10	10	5	5	-	10	-	-
Grad Konjic	11	11	5	6	-	11	-	-
Grad Mostar	62	61	37	24	1	62	-	-
Grad Stolac	5	5	3	2	-	5	-	-
Jablanica	3	2	2	-	1	3	-	-
Neum	1	1	-	1	-	1	-	-
Prozor	4	4	3	1	-	4	-	-
Ravno	-	-	-	-	-	-	-	-

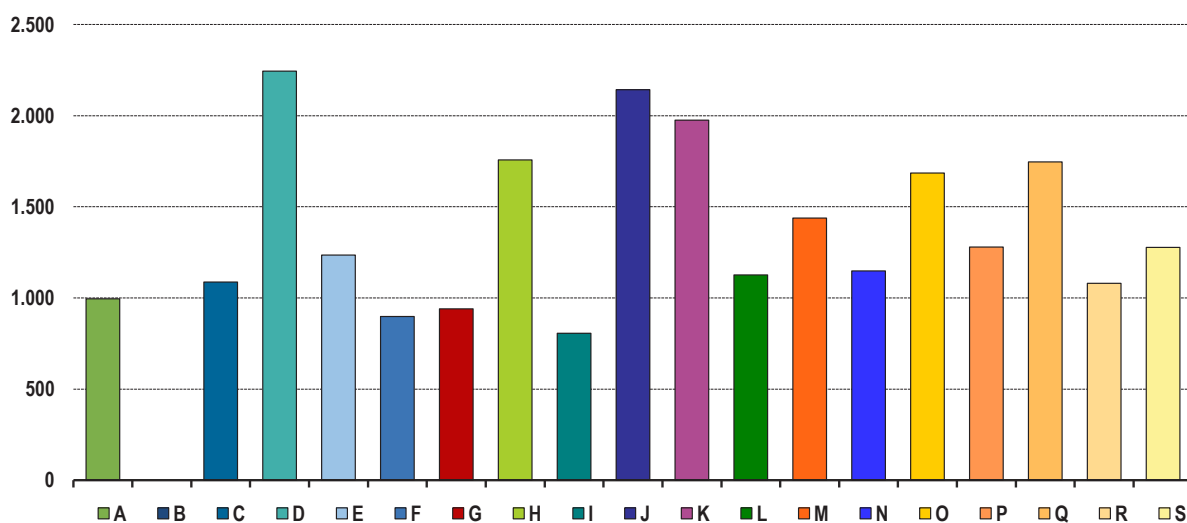
Općine	U m r l i			O d t o g a						Broj zaključenih brakova	Broj razvedenih brakova
	ukupno	po spolu		umrla dojenčad			nasilne smrti				
		muški	ženski	ukupno	muški	ženski	ukupno	muški	ženski		
UKUPNO	183	98	85	2	1	1	-	-	-	30	1
Čitluk	14	7	7	-	-	-	-	-	-	2	-
Grad Čapljina	21	13	8	-	-	-	-	-	-	-	1
Grad Konjic	14	6	8	-	-	-	-	-	-	6	-
Grad Mostar	107	61	46	2	1	1	-	-	-	18	-
Grad Stolac	8	2	6	-	-	-	-	-	-	-	-
Jablanica	10	5	5	-	-	-	-	-	-	1	-
Neum	-	-	-	-	-	-	-	-	-	-	-
Prozor	9	4	5	-	-	-	-	-	-	2	-
Ravno	-	-	-	-	-	-	-	-	-	-	-

PLAĆE

Prosječna mjesečna isplaćena neto i bruto plaća zaposlenih po područjima KD BiH 2010

	Prosječna neto plaća u KM					Prosječna bruto plaća u KM				
	0 2023	XII 2023	I 2024	Index I 2024 0 2023	Index I 2024 XII 2023	0 2023	XII 2023	I 2024	Index I 2024 0 2023	Index I 2024 XII 2023
UKUPNO	1.327	1.368	1.407	106,0	102,9	2.072	2.140	2.203	106,3	102,9
A Poljoprivreda, šumarstvo i ribolov	927	963	995	107,3	103,3	1.439	1.493	1.544	107,3	103,4
B Vađenje ruda i kamena	549	-	-	-	-	838	-	-	-	-
C Prerađivačka industrija	1.056	1.069	1.087	102,9	101,7	1.623	1.645	1.676	103,3	101,9
D Proizvodnja i snabdijevanje električnom energijom, plinom, parom i klimatizacija	2.113	2.110	2.244	106,2	106,4	3.434	3.439	3.657	106,5	106,3
E Snabdijevanje vodom; uklanjanje otpadnih voda, upravljanje otpadom te djelatnosti sanacije okoliša	1.125	1.156	1.235	109,8	106,8	1.738	1.796	1.929	111,0	107,4
F Građevinarstvo	839	837	898	107,0	107,3	1.283	1.284	1.382	107,7	107,6
G Trgovina na veliko i na malo; popravak motornih vozila i motocikala	903	955	940	104,1	98,4	1.396	1.479	1.458	104,4	98,6
H Prijevoz i skladištenje	1.690	1.669	1.757	104,0	105,3	2.637	2.616	2.761	104,7	105,5
I Djelatnosti pružanja smještaja te pripreme i usluživanja hrane (hotelijerstvo i ugostiteljstvo)	766	783	806	105,2	102,9	1.175	1.202	1.213	103,2	100,9
J Informacije i komunikacije	2.022	2.109	2.142	105,9	101,6	3.183	3.315	3.376	106,1	101,8
K Finansijske djelatnosti i djelatnosti osiguranja	1.887	1.949	1.975	104,7	101,3	2.943	3.061	3.098	105,3	101,2
L Poslovanje nekretninama	1.066	1.138	1.126	105,6	98,9	1.657	1.772	1.750	105,6	98,8
M Stručne, naučne i tehničke djelatnosti	1.381	1.519	1.438	104,1	94,7	2.153	2.379	2.266	105,2	95,3
N Administrativne i pomoćne uslužne djelatnosti	1.122	1.174	1.148	102,3	97,8	1.739	1.829	1.783	102,5	97,5
O Javna uprava i odbrana; obavezno socijalno osiguranje	1.652	1.676	1.685	102,0	100,5	2.582	2.633	2.642	102,3	100,3
P Obrazovanje	1.220	1.248	1.279	104,8	102,5	1.897	1.942	1.993	105,1	102,6
Q Djelatnosti zdravstvene i socijalne zaštite	1.520	1.630	1.746	114,9	107,1	2.380	2.544	2.740	115,1	107,7
R Umjetnost, zabava i rekreacija	1.061	1.128	1.080	101,8	95,7	1.662	1.762	1.691	101,7	96,0
S Ostale uslužne djelatnosti	1.278	1.288	1.277	99,9	99,1	1.982	2.001	1.983	100,1	99,1

Prosječna neto plaća u KM, januar / siječanj 2024.



ZAPOSLENOST, NEZAPOSLENOST I PLAĆE

Zaposlenost, nezaposlenost i plaće u Federaciji BiH po kantonima i općinama, 2023.

	Broj zaposlenih		Broj nezaposlenih, stanje, 31.12. 2023.		Neto plaća u KM	Bruto plaća u KM
	ukupno	žene	ukupno	žene		
UKUPNO	56.393	26.903	25.401	13.952	1.327	2.072
Čitluk	5.383	2.410	2.278	1.296	953	1.469
Grad Čapljina	3.702	1.780	2.644	1.450	1.090	1.692
Grad Mostar	34.845	17.204	12.046	6.589	1.448	2.270
Jablanica	1.976	789	1.668	992	1.270	1.973
Grad Konjic	6.464	2.757	3.132	1.772	1.158	1.789
Neum	1.097	552	325	160	1.123	1.745
Prozor	1.406	604	1.719	868	1.244	1.904
Ravno	161	66	36	17	1.137	1.765
Grad Stolac	1.359	741	1.553	808	1.080	1.664

Zaposlenost i plaće u Federaciji BiH po kantonima i područjima djelatnosti KD BiH 2010, 2023.

Područja	Zaposleni	Žene	Neto plaća u KM	Bruto plaća u KM
UKUPNO	56.393	26.903	1.327	2.072
A Poljoprivreda, šumarstvo i ribolov	807	250	927	1.439
B Vađenje ruda i kamena	57	3	549	838
C Prerađivačka industrija	7.655	2.430	1.056	1.623
D Proizvodnja i snabdijevanje električnom energijom, plinom, parom i klimatizacija	2.224	577	2.113	3.434
E Snabdijevanje vodom; uklanjanje otpadnih voda, upravljanje otpadom te djelatnosti sanacije okoliša	1.073	186	1.125	1.738
F Građevinarstvo	2.468	254	839	1.283
G Trgovina na veliko i na malo; popravak motornih vozila i motocikala	10.563	5.742	903	1.396
H Prijevoz i skladištenje	2.914	621	1.690	2.637
I Djelatnosti pružanja smještaja te pripreme i usluživanja hrane (hotelijerstvo i ugostiteljstvo)	4.269	2.164	766	1.175
J Informacije i komunikacije	2.157	743	2.022	3.183
K Finansijske djelatnosti i djelatnosti osiguranja	1.146	799	1.887	2.943
L Poslovanje nekretninama	146	53	1.066	1.657
M Stručne, naučne i tehničke djelatnosti	1.589	746	1.381	2.153
N Administrativne i pomoćne uslužne djelatnosti	1.062	310	1.122	1.739
O Javna uprava i odbrana; obavezno socijalno osiguranje	5.251	2.664	1.652	2.582
P Obrazovanje	5.117	3.874	1.220	1.897
Q Djelatnosti zdravstvene i socijalne zaštite	5.516	3.991	1.520	2.380
R Umjetnost, zabava i rekreacija	1.323	838	1.061	1.662
S Ostale uslužne djelatnosti	1.056	658	1.278	1.982

Proizvodnja, prodaja i zalihe šumskih sortimenata

Januar / Siječanj 2024. godine

000 m³

	Proizvodnja				Prodaja		Zalihe (stanje krajem mjeseca) 2024
	2022	2023	I		I		
			2023	2024	2023	2024	
UKUPNO	72	71	5	4	5	4	14
Trupci četinarā/četinjača	7	6	0	0	0	0	0
Jamsko drvo četinarā/četinjača	0	0	0	0	0	0	-
Ostalo dugo drvo četinarā/četinjača	0	1	-	-	-	-	-
Prostorno drvo četinarā/četinjača	3	2	0	0	0	0	0
Trupci lišćara/listača	20	19	2	1	2	2	0
Jamsko drvo lišćara/listača	-	-	-	-	-	-	-
Ostalo dugo drvo lišćara/listača	-	-	-	-	-	-	-
Prostorno drvo lišćara/listača	-	-	-	-	-	-	-
Ogrjevno drvo četinarā/četinjača	-	-	-	-	-	-	-
Ogrjevno drvo lišćara/listača	41	42	2	2	2	2	14
Ostalo grubo obrađeno drvo ¹⁾	-	-	-	-	-	-	-

¹⁾ Uključuje sitno tehničko drvo, cijepane drvene motke i kolje

PRIJEVOZ I SKLADIŠTENJE

Cestovni i gradsko - prigradski prijevoz, IV tromjesečje 2023. godine

	IV tromjesečje 2023	I - XII 2023	Index X - XII 2023 VII-IX 2023	Index X-XII 2023 X-XII 2022	Index I-XII 2023 I-XII 2022
Cestovni prijevoz robe					
Pređeni kilometri vozila, 000	4.082	17.886	96,4	81,6	92,8
Prevezena roba, 000 t	62	299	80,5	68,1	96,5
Tonski kilometri, 000	30.872	138.253	91,8	72,7	92,9
Cestovni prijevoz putnika					
Pređeni kilometri vozila, 000	1.252	4.716	107,4	124,2	131,9
Prevezeni putnici, 000	137	525	100,4	102,1	100,0
Putnički kilometri, 000	26.315	95.737	100,5	123,3	113,4
Gradsko prigradski prijevoz					
Pređeni kilometri vozila ukupno, 000	609	2.195	132,1	141,0	110,3
Autobusi	609	2.195	132,1	141,0	110,3
Prevezeni putnici, 000	523	1.281	249,0	147,3	126,1
Autobusi	523	1.281	249,0	147,3	126,1

Registrirana cestovna motorna vozila za 2023. godinu

	Ukupno		Motocikli		Putnički		Autobusi		Teretna		Ostalo	
	ukupno	prva registracija	ukupno	prva registracija	ukupno	prva registracija	ukupno	prva registracija	ukupno	prva registracija	ukupno	prva registracija
Herceovačko-neretvanski kanton	83.492	5.798	1.677	309	72.078	4.660	355	27	8.915	659	467	143
do 1 godine	1.124	1.122	103	103	680	680	5	5	265	265	71	69
od 1 do 2 godine	1.049	333	57	23	793	250	1	-	159	31	39	29
od 3 do 5 godina	3.152	453	161	16	2.275	384	5	-	673	38	38	15
od 6 do 10 godina	10.659	1.383	222	43	8.767	1.195	30	2	1.590	140	50	3
od 11 do 15 godina	17.113	2.270	363	57	15.004	2.083	66	10	1.627	115	53	5
više od 15 godina	50.395	237	771	67	44.559	68	248	10	4.601	70	216	22
Grad Čapljina	8.856	533	140	16	7.569	411	21	3	1.043	63	83	40
do 1 godine	59	59	5	5	21	21	-	-	13	13	20	20
od 1 do 2 godine	50	14	2	2	26	6	-	-	14	-	8	6
od 3 do 5 godina	177	40	10	-	117	31	-	-	37	1	13	8
od 6 do 10 godina	938	133	27	5	789	115	2	-	115	13	5	-
od 11 do 15 godina	1.701	256	30	3	1.467	230	3	1	188	21	13	1
više od 15 godina	5.931	31	66	1	5.149	8	16	2	676	15	24	5
Čitluk	9.073	720	123	23	7.221	505	113	10	1.566	166	50	16
do 1 godine	153	153	4	4	58	58	-	-	84	84	7	7
od 1 do 2 godine	133	34	1	-	90	25	-	-	41	8	1	1
od 3 do 5 godina	416	79	13	1	233	61	2	-	164	17	4	-
od 6 do 10 godina	1.357	176	15	3	998	142	23	1	318	29	3	1
od 11 do 15 godina	1.942	240	25	6	1.542	210	30	6	340	17	5	1
više od 15 godina	5.072	38	65	9	4.300	9	58	3	619	11	30	6
Jablanica	3.215	164	29	6	2.945	141	11	-	215	11	15	6
do 1 godine	6	6	-	-	4	4	-	-	2	2	-	-
od 1 do 2 godine	14	10	-	-	11	7	-	-	1	1	2	2
od 3 do 5 godina	49	13	2	1	40	10	-	-	4	-	3	2
od 6 do 10 godina	226	35	5	1	203	31	-	-	16	3	2	-
od 11 do 15 godina	663	95	8	3	612	87	-	-	41	4	2	1
više od 15 godina	2.257	5	14	1	2.075	2	11	-	151	1	6	1
Grad Konjic	8.388	510	37	9	7.427	414	59	6	799	59	66	22
do 1 godine	29	28	4	4	4	4	-	-	12	12	9	8
od 1 do 2 godine	48	25	1	-	20	9	-	-	13	4	14	12
od 3 do 5 godina	136	23	3	1	94	19	-	-	34	1	5	2
od 6 do 10 godina	625	125	6	2	506	102	1	-	108	21	4	-
od 11 do 15 godina	1.570	296	8	-	1.413	275	8	2	133	19	8	-
više od 15 godina	5.980	13	15	2	5.390	5	50	4	499	2	26	-
Grad Mostar	45.335	3.415	1.194	232	39.265	2.829	117	8	4.561	308	198	38
do 1 godine	822	822	79	79	574	574	5	5	139	139	25	25
od 1 do 2 godine	757	233	45	16	622	198	1	-	81	16	8	3
od 3 do 5 godina	2.215	266	117	11	1.677	233	1	-	409	19	11	3
od 6 do 10 godina	6.726	801	148	31	5.585	705	4	1	956	63	33	1
od 11 do 15 godina	9.611	1.172	268	44	8.482	1.081	17	1	826	45	18	1
više od 15 godina	25.204	121	537	51	22.325	38	89	1	2.150	26	103	5

PRIJEVOZ I SKLADIŠTENJE

Registrirana cestovna motorna vozila za 2023. godinu

	Ukupno		Motocikli		Putnički		Autobusi		Teretna		Ostalo	
	ukupno	prva registracija	ukupno	prva registracija	ukupno	prva registracija	ukupno	prva registracija	ukupno	prva registracija	ukupno	prva registracija
Neum	1.478	75	93	11	1.188	53	6	-	180	9	11	2
do 1 godine	13	13	5	5	4	4	-	-	4	4	-	-
od 1 do 2 godine	24	8	7	4	12	3	-	-	3	-	2	1
od 3 do 5 godina	50	6	12	-	32	6	-	-	6	-	-	-
od 6 do 10 godina	196	20	15	1	163	18	-	-	17	1	1	-
od 11 do 15 godina	288	24	12	-	252	21	2	-	21	3	1	-
više od 15 godina	907	4	42	1	725	1	4	-	129	1	7	1
Prozor	3.083	172	25	5	2.775	141	20	-	247	22	16	4
do 1 godine	8	8	2	2	3	3	-	-	3	3	-	-
od 1 do 2 godine	9	4	1	1	5	1	-	-	2	1	1	1
od 3 do 5 godina	47	10	2	-	31	10	2	-	12	-	-	-
od 6 do 10 godina	236	45	-	-	202	40	-	-	32	4	2	1
od 11 do 15 godina	565	88	5	-	517	84	5	-	36	4	2	-
više od 15 godina	2.218	17	15	2	2.017	3	13	-	162	10	11	2
Grad Stolac	4.064	209	36	7	3.688	166	8	-	304	21	28	15
do 1 godine	34	33	4	4	12	12	-	-	8	8	10	9
od 1 do 2 godine	14	5	-	-	7	1	-	-	4	1	3	3
od 3 do 5 godina	62	16	2	2	51	14	-	-	7	-	2	-
od 6 do 10 godina	355	48	6	-	321	42	-	-	28	6	-	-
od 11 do 15 godina	773	99	7	1	719	95	1	-	42	2	4	1
više od 15 godina	2.826	8	17	-	2.578	2	7	-	215	4	9	2

INDUSTRIJA
Indeks obima industrijske proizvodnje
Prema GIG, područjima i oblastima KD BiH 2010.

Januar / Siječanj 2024. godine

	<u>I 2024</u> <u>Ø 2023</u>	<u>I 2024</u> <u>XII 2023</u>	<u>I 2024</u> <u>I 2023</u>
INDUSTRIJA UKUPNO	71,4	62,4	67,1
PREMA GLAVNIM INDUSTRIJSKIM GRUPACIJAMA			
AI Intermedijarni proizvodi	46,4	51,5	61,3
AE Energija	117,3	90,4	92,1
BB Kapitalni proizvodi	91,9	118,3	112,6
CD Trajni proizvodi za široku potrošnju	96,8	126,6	103,1
CN Netrajni proizvodi za široku potrošnju	71,2	64,1	105,8
PREMA PODRUČJIMA I OBLASTIMA KD-a			
B VAĐENJE RUDA I KAMENA	33,1	20,1	46,2
08 Vađenje ostalih ruda i kamena	33,1	20,1	46,2
C PRERAĐIVAČKA INDUSTRIJA	53,4	58,2	70,7
10 Proizvodnja prehrambenih proizvoda	77,8	101,6	97,4
11 Proizvodnja pića	53,4	28,1	103,2
14 Proizvodnja odjeće	75,0	93,0	179,6
16 Prerada drva i proizvoda od drva i pluta, osim namještaja; proizvodnja predmeta od slame i pletarskih materijala	81,8	81,6	87,4
17 Proizvodnja papira i proizvoda od papira	110,7	104,7	194,5
18 Štampanje i umnožavanje zapisa	55,7	41,0	57,8
20 Proizvodnja hemikalija i hemijskih proizvoda	69,7	79,8	82,2
22 Proizvodnja proizvoda od gume i plastičnih masa	53,6	89,6	51,5
23 Proizvodnja ostalih nemetalnih mineralnih proizvoda, osim mašina i opreme	50,2	71,4	96,8
24 Proizvodnja baznih metala	18,0	30,4	30,0
25 Proizvodnja gotovih metalnih proizvoda, osim mašina i opreme	86,8	77,8	103,5
28 Proizvodnja mašina i uređaja, d. n.	104,0	134,9	113,0
31 Proizvodnja namještaja	91,2	112,1	131,0
32 Ostala prerađivačka industrija	159,6	-*	52,5
D PROIZVODNJA I SNABDIJEVANJE/OPSKRBA ELEKTRIČNOM ENERGIJOM I PLINOM (OSIM 35.3)¹	117,3	90,4	92,1
35 Proizvodnja i snabdijevanje/opskrba električnom energijom i plinom (osim 35.3) ¹	117,3	90,4	92,1

1) Grana djelatnosti 35.3, Proizvodnja i snabdijevanje/opskrba parom i klimatizacija

-* Indeks veći od 300,0

VANJSKA TRGOVINA

Izvoz po područjima klasifikacije
djelatnosti KD BiH 2010
u 000 KMUvoz po područjima klasifikacije
djelatnosti KD BiH 2010
u 000 KM

	XII 2023	I 2023	I 2024	I 2024 XII 2023	I 2024 I 2023	XII 2023	I 2023	I 2024	I 2024 XII 2023	I 2024 I 2023
UKUPNO	79.279	192.078	57.764	72,9	30,1	155.504	226.903	123.048	79,1	54,2
A Poljoprivreda, šumarstvo i ribarstvo	1.418	1.763	1.207	85,1	68,5	3.326	6.117	3.017	90,7	49,3
B Vađenje rude i kamena	19	16	12	61,5	76,8	569	1.142	832	146,2	72,9
C Prerađivačka industrija	69.740	161.455	51.151	73,3	31,7	150.839	209.564	118.095	78,3	56,4
D Proizvodnja i snabdijevanje električnom energijom, gasom/plinom, parom i klimatizacija	6.749	24.489	4.541	67,3	18,5	455	9.375	955	209,8	10,2
Ostalo	1.352	4.356	853	63,1	19,6	315	706	149	47,3	21,1
Nerazvrstano po kategorijama	-	-	-	-	-	-	-	-	-	-

Izvor: Baza podataka Uprave za indirektno/neizravno oporezivanje BiH

Prethodni podaci

Izvoz po sektorima i odsjecima
SMTK - Rev. 4
u 000 KMUvoz po sektorima i odsjecima
SMTK - Rev. 4
u 000 KM

	XII 2023	I 2023	I 2024	I 2024 XII 2023	I 2024 I 2023	XII 2023	I 2023	I 2024	I 2024 XII 2023	I 2024 I 2023
UKUPNO	79.279	192.078	57.764	72,9	30,1	155.504	226.903	123.048	79,1	54,2
0 HRANA I ŽIVE ŽIVOTINJE	1.295	3.182	1.126	86,9	35,4	30.530	48.569	30.065	98,5	61,9
00 Žive životinje	-	1	-	-	-	279	79	236	84,6	298,7
01 Meso i mesne prerađevine	-	-	-	-	-	600	360	448	74,7	124,4
02 Mlijeko, mliječne prerađevine i jaja	239	182	-	-	-	3.415	4.348	2.786	81,6	64,1
03 Ribe, vodozemci i njihove prerađevine	281	2.021	106	37,7	5,2	3.681	4.819	3.188	86,6	66,2
04 Žitarice i proizvodi od žitarica	203	151	238	117,2	157,6	3.843	6.371	3.186	82,9	50,0
05 Voće i povrće	355	644	627	176,6	97,4	4.732	7.306	3.788	80,1	51,8
06 Šećer, šećerne prerađevine i med	24	-	-	-	-	496	1.042	649	130,8	62,3
07 Kafa, čaj, kakao i začini	160	176	105	65,6	59,7	4.397	8.370	4.262	96,9	50,9
08 Hrana za životinje	-	-	-	-	-	958	2.602	1.636	170,8	62,9
09 Ostali jestivi proizvodi	33	7	50	151,5	714,3	8.129	13.272	9.886	121,6	74,5
1 PIĆA I DUHAN	1.574	2.355	1.241	78,8	52,7	4.047	5.934	3.297	81,5	55,6
11 Pića	1.574	2.355	1.241	78,8	52,7	3.394	4.705	2.522	74,3	53,6
12 Duhan i proizvodi od duhana	-	-	-	-	-	653	1.229	775	118,7	63,1
2 SIROVE MATERIJNE NEJESTIVE, OSIM GORIVA	2.757	7.254	1.695	61,5	23,4	1.052	1.603	1.193	113,4	74,4
21 Sirove kože i sirovo krzno	-	-	-	-	-	-	-	-	-	-
22 Uljano sjeme i plodovi	-	-	-	-	-	-	80	-	-	-
23 Sirovi i sintetički kaučuk	-	-	-	-	-	6	1	4	66,7	400,0
24 Drvo i pluta	459	1.948	289	63,0	14,8	31	68	81	261,3	119,1
25 Celuloza i papirni otpaci	-	-	-	-	-	-	-	-	-	-
26 Sirova tekstilna vlakna i njihovi otpaci	13	-	-	-	-	205	193	-	-	-
27 Prirodna đubriva i minerali osim goriva	19	16	12	63,2	75,0	282	836	602	213,5	72,0
28 Metalne rude i otpaci od metala	1.341	4.352	851	63,5	19,6	53	-	35	66,0	-
29 Sirovine biljne i životinjske, ostale	925	938	543	58,7	57,9	475	425	471	99,2	110,8

Izvoz po sektorima i odsjecima
SMTK - Rev. 4 (nastavak)
u 000 KMUvoz po sektorima i odsjecima
SMTK - Rev. 4 (nastavak)
u 000 KM

	XII 2023	I 2023	I 2024	I 2024 XII 2023	I 2024 I 2023	XII 2023	I 2023	I 2024	I 2024 XII 2023	I 2024 I 2023
3 MINERALNA GORIVA, MAZIVA I SRODNI PROIZVODI	6.749	24.489	4.541	67,3	18,5	1.377	10.408	1.498	108,8	14,4
32 Ugalj, koks i briketi	-	-	-	-	-	315	333	301	95,6	90,4
33 Nafta i derivati od nafte	-	-	-	-	-	607	700	242	39,9	34,6
34 Prirodni i industrijski gas	-	-	-	-	-	-	-	-	-	-
35 Električna energija	6.749	24.489	4.541	67,3	18,5	455	9.375	955	209,9	10,2
4 ULJA, MASTI I VOSKOVI ŽIVOTINJSKOG ILI BILJNOG PORIJEKLA	14	-	12	85,7	-	964	1.976	1.011	104,9	51,2
41 Životinjska ulja i masti	-	-	-	-	-	6	8	-	-	-
42 Biljna ulja i masti,sirova i rafinirana	6	-	-	-	-	953	1.959	995	104,4	50,8
43 Prerađena biljna i životinjska ulja i masnoće	8	-	12	150,0	-	5	9	16	320,0	177,8
5 HEMIJSKI/KEMIJSKI PROIZVODI	280	3.705	1.196	427,1	32,3	27.999	39.119	25.835	92,3	66,0
51 Organske hemikalije/kemikalije	-	-	-	-	-	130	231	161	123,8	69,7
52 Anorganske hemikalije/kemikalije	13	56	13	100,0	23,2	1.387	1.047	268	19,3	25,6
53 Boje i štavila	47	3.007	984	-	32,7	1.004	1.973	959	95,5	48,6
54 Medicinski i farmaceutski proizvodi	139	534	126	90,6	23,6	17.446	21.400	16.262	93,2	76,0
55 Toaletni proizvodi i proizvodi za čišćenje	65	40	19	29,2	47,5	2.935	6.708	4.183	142,5	62,4
56 Vještačka đubriva	-	-	34	-	-	84	76	99	117,9	130,3
57 Plastične mase u primarnim oblicima	-	2	1	-	50,0	243	1.497	972	400,0	64,9
58 Plastične mase,ne-primarni oblici	10	11	-	-	-	637	1.111	829	130,1	74,6
59 Ostale hemikalije/kemikalije	6	55	19	316,7	34,5	4.133	5.076	2.102	50,9	41,4
6 INDUSTRIJSKI PROIZVODI, RAZVRSTANI UGLAVNOM PO VRSTI SIROVINA	25.263	115.554	33.896	134,2	29,3	43.729	56.924	22.604	51,7	39,7
61 Koža, krzno i proizvodi od kože i krzna	-	-	-	-	-	-	-	18	-	-
62 Guma i gumeni proizvodi	1	10	2	200,0	20,0	1.079	2.933	1.990	184,4	67,8
63 Proizvodi od drveta, osim namještaja	223	717	299	134,1	41,7	1.151	1.319	890	77,3	67,5
64 Papir, ljepenka i ostali slični proizvodi	321	743	380	118,4	51,1	1.909	2.778	1.368	71,7	49,2
65 Predivo, tkanine i tekstilni proizvodi	53	32	29	54,7	90,6	1.500	1.698	520	34,7	30,6
66 Proizvodi od nemetalnih minerala	1.103	1.599	534	48,4	33,4	6.256	9.232	3.294	52,7	35,7
67 Željezo i čelik	880	2.580	1.062	120,7	41,2	6.069	10.536	5.120	84,4	48,6
68 Obojeni metali	8.456	78.521	14.595	172,6	18,6	20.434	20.069	5.566	27,2	27,7
69 Metalni proizvodi	14.226	31.352	16.995	119,5	54,2	5.331	8.359	3.838	72,0	45,9
7 MAŠINE/STROJEVI I TRANSPORTNA SREDSTVA	6.807	17.743	9.891	145,3	55,7	34.123	49.271	29.594	86,7	60,1
71 Pogonske mašine i oprema	12	3	78	650,0	-	313	487	395	126,2	81,1
72 Mašine specijalizirane za određene industrije	72	579	183	254,2	31,6	2.215	2.350	1.629	73,5	69,3
73 Mašine za obradu metala	1.396	3.061	1.627	116,5	53,2	691	8.996	2.223	321,7	24,7
74 Ostale industrijske mašine i dijelovi	4.827	13.395	7.304	151,3	54,5	7.202	7.988	6.410	89,0	80,2
75 Kancelarijske mašine i mašine za automatsku obradu podataka	3	2	15	500,0	750,0	118	345	239	202,5	69,3
76 Telekomunikacijski aparati i aparati za snimanje zvuka	174	19	64	36,8	336,8	842	6.175	1.173	139,3	19,0
77 Električne mašine, aparati i uređaji	232	563	464	200,0	82,4	5.530	7.287	6.668	120,6	91,5
78 Drumska vozila	69	72	102	147,8	141,7	17.212	15.500	10.857	63,1	70,0
79 Ostala transportna vozila	22	49	54	245,5	110,2	-	143	-	-	-
8 RAZNI INDUSTRIJSKI PROIZVODI	34.540	17.796	4.166	12,1	23,4	11.683	13.099	7.951	68,1	60,7
81 Montažne zgrade, sanitarni, rasvjetni i grijajući uređaji	32	222	39	121,9	17,6	1.026	1.225	914	89,1	74,6
82 Namještaj i njegovi dijelovi	1.399	2.877	1.392	99,5	48,4	700	497	353	50,4	71,0
83 Torbe, tašne, neseseri i slični proizvodi	-	1	-	-	-	157	73	212	135,0	290,4
84 Odjeća	477	500	424	88,9	84,8	917	1.923	1.382	150,7	71,9
85 Obuća	-	-	-	-	-	81	1.017	282	348,1	27,7
87 Naučni i kontrolni instrumenti	4	5	6	150,0	120,0	4.132	2.941	2.222	53,8	75,6
88 Fotografski i optički proizvodi, satovi	-	-	-	-	-	17	69	123	723,5	178,3
89 Ostali industrijski proizvodi	32.628	14.191	2.305	7,1	16,2	4.653	5.354	2.463	52,9	45,9
9 Proizvodi, nerazvrstani po kategorijama	-	-	-	-	-	-	-	-	-	-

Izvor: Baza podataka Uprave za indirektno/neizravno oporezivanje BiH

Prethodni podaci

VANJSKA TRGOVINA

Izvoz prema međunarodnoj klasifikaciji
Ekonomске namjene proizvoda (BEC) Rev. 4
u 000 KMUvoz prema međunarodnoj klasifikaciji
Ekonomске namjene proizvoda (BEC) Rev. 4
u 000 KM

	XII 2023	I 2023	I 2024	I 2024 XII 2023	I 2024 I 2023	XII 2023	I 2023	I 2024	I 2024 XII 2023	I 2024 I 2023
UKUPNO	79.279	192.078	57.764	72,9	30,1	155.504	226.903	123.048	79,1	54,2
1. Hrana i pića	2.874	5.538	2.369	82,4	42,8	33.878	52.655	31.901	94,2	60,6
2. Industrijski materijali	28.084	126.406	36.309	129,3	28,7	53.046	70.808	32.008	60,3	45,2
3. Goriva i maziva	6.787	24.568	4.556	67,1	18,5	1.519	10.689	1.595	105,0	14,9
4. Kapitalni proizvodi (osim transportnih sredstava), dijelovi i pribor	7.411	19.928	10.816	145,9	54,3	20.711	32.613	20.946	101,1	64,2
5. Transportna sredstva, njihovi dijelovi i pribor	99	123	158	159,6	128,5	18.501	18.234	12.871	69,6	70,6
6. Proizvodi za široku potrošnju	2.806	4.828	3.063	109,2	63,4	27.849	41.601	23.726	85,2	57,0
7. Proizvodi, drugdje nspomenuti	31.218	10.687	493	1,6	4,6	-	303	1	-	0,3

Izvor: Baza podataka Uprave za indirektno/neizravno oporezivanje BiH

Prethodni podaci

Izvoz po zemljama prema geografskim
zonama
u 000 KMUvozom po zemljama prema geografskim
zonama
u 000 KM

	XII 2023	I 2023	I 2024	I 2024 XII 2023	I 2024 I 2023	XII 2023	I 2023	I 2024	I 2024 XII 2023	I 2024 I 2023
UKUPNO	79.279	192.078	57.764	72,9	30,1	155.504	226.903	123.048	79,1	54,2
ZEMLJE EU	32.465	155.385	41.661	128,3	26,8	97.748	146.994	83.477	85,4	56,8
Austrija	539	4.858	1.201	222,8	24,7	1.818	10.182	2.260	124,3	22,2
Belgija	50	1.046	50	100,0	4,8	3.859	5.251	3.138	81,3	59,8
Bugarska	75	158	398	530,7	251,9	358	848	143	39,9	16,9
Češka	12	-	380	-	-	2.247	1.977	1.429	63,6	72,3
Kipar	-	31	-	-	-	3	10	6	200,0	60,0
Danska	104	209	90	86,5	43,1	890	1.573	571	64,2	36,3
Estonija	-	-	-	-	-	123	280	254	206,5	90,7
Finska	-	271	-	-	-	298	105	67	22,5	63,8
Francuska	127	769	215	169,3	28,0	4.797	8.427	5.729	119,4	68,0
Grčka	2	48	64	-	133,3	1.141	2.116	1.244	109,0	58,8
Hrvatska	15.278	41.850	14.073	92,1	33,6	16.542	30.352	12.906	78,0	42,5
Irska	-	-	-	-	-	1.214	3.890	1.826	150,4	46,9
Italija	3.180	42.594	6.386	200,8	15,0	12.863	15.594	8.711	67,7	55,9
Latvija (Letonija)	-	-	-	-	-	43	13	34	79,1	261,5
Litvanija	-	-	-	-	-	334	482	877	262,6	182,0
Luksemburg	-	-	-	-	-	26	160	7	26,9	4,4
Mađarska	463	364	339	73,2	93,1	1.069	1.889	1.464	137,0	77,5
Malta	-	-	-	-	-	14	3	-	-	-
Nizozemska	7	200	35	500,0	17,5	1.743	7.394	1.962	112,6	26,5
Njemačka	9.859	34.557	13.811	140,1	40,0	26.170	30.351	22.080	84,4	72,7
Poljska	605	21.278	1.964	324,6	9,2	4.697	10.550	7.607	162,0	72,1
Portugal	-	-	-	-	-	114	270	128	112,3	47,4

Izvoz po zemljama prema geografskim
zonama (nastavak)
u 000 KMUvozom po zemljama prema geografskim
zonama (nastavak)
u 000 KM

	XII 2023	I 2023	I 2024	I 2024 XII 2023	I 2024 I 2023	XII 2023	I 2023	I 2024	I 2024 XII 2023	I 2024 I 2023
Rumunija	650	1.282	799	122,9	62,3	3.059	2.962	1.737	56,8	58,6
Slovačka	86	1.048	166	193,0	15,8	2.622	324	589	22,5	181,8
Slovenija	558	1.113	592	106,1	53,2	4.597	5.088	3.908	85,0	76,8
Španija	862	2.764	1.034	120,0	37,4	5.479	5.271	3.867	70,6	73,4
Švedska	8	945	64	800,0	6,8	1.628	1.632	929	57,1	56,9
Ujedineno Kraljevstvo	-	-	-	-	-	-	-	4	-	-
ZEMLJE EFTE	10.717	1.949	2.667	24,9	136,8	1.891	3.047	2.321	122,7	76,2
Island	-	-	-	-	-	18	-	2	11,1	-
Lihtenštajn	49	1.609	349	712,2	21,7	1.123	2.355	1.387	123,5	58,9
Norveška	10.668	328	2.305	21,6	702,7	205	610	752	366,8	123,3
Švicarska	-	12	13	-	108,3	545	82	180	33,0	219,5
OSTALE EVROPSKE ZEMLJE	8.069	17.295	7.879	97,6	45,6	26.083	38.497	18.700	71,7	48,6
Albanija	2.535	6.443	2.769	109,2	43,0	87	89	298	342,5	334,8
Crna Gora	84	-	6	7,1	-	78	-	-	-	-
Kosovo	1.071	1.198	936	87,4	78,1	1.213	1.024	890	73,4	86,9
Sjeverna Makedonija	180	-	-	-	-	2.659	7.150	-	-	-
Ruska Federacija	3.737	5.256	2.726	72,9	51,9	15.896	21.672	10.870	68,4	50,2
Srbija	315	3.648	692	219,7	19,0	3.851	7.192	5.202	135,1	72,3
Turska	147	22	31	21,1	140,9	2.060	994	1.365	66,3	137,3
Ostale zemlje	-	728	719	-	98,8	239	376	75	31,4	19,9
AFRIKA	2.864	6.729	210	7,3	3,1	417	1.130	619	148,4	54,8
ZEMLJE SJEVERNE AFRIKE	-	49	-	-	-	392	1.063	607	154,8	57,1
OSTALE AFRIČKE ZEMLJE	2.864	6.680	210	7,3	3,1	25	67	12	48,0	17,9
AMERIKA	5.991	8.278	3.523	58,8	42,6	5.717	10.585	4.819	84,3	45,5
ZEMLJE SJEVERNE AMERIKE	4.182	3.755	1.404	33,6	37,4	2.562	4.851	2.790	108,9	57,5
Kanada	-	-	-	-	-	36	36	32	88,9	88,9
SAD	4.182	3.755	1.404	33,6	37,4	2.526	4.815	2.758	109,2	57,3
Ostale zemlje	-	-	-	-	-	-	-	-	-	-
ZEMLJE CENTRALNE AMERIKE I KARIBA	1.617	3.312	1.969	121,8	59,5	716	617	616	86,0	99,8
ZEMLJE JUŽNE AMERIKE	192	1.211	150	78,1	12,4	2.439	5.117	1.413	57,9	27,6
AZIJA	19.173	2.073	1.790	9,3	86,3	23.596	25.639	13.104	55,5	51,1
ZEMLJE BLISKOG I SREDNJEG ISTOKA	17.426	994	1.138	6,5	114,5	4.742	355	2.038	43,0	574,1
OSTALE ZEMLJE AZIJE	1.747	1.079	652	37,3	60,4	18.854	25.284	11.066	58,7	43,8
Indija	392	951	400	102,0	42,1	5.151	3.463	878	17,0	25,4
Japan	-	-	-	-	-	1.236	1.857	1.514	122,5	81,5
Kina	80	28	30	37,5	107,1	8.606	11.472	6.286	73,0	54,8
Malezija	543	-	-	-	-	318	348	79	24,8	22,7
Ostale zemlje	732	100	222	30,3	222,0	3.543	8.144	2.309	65,2	28,4
ZEMLJE OKEANIJE I POLARNOG REGIONA	-	60	34	-	56,7	7	10	8	114,3	80,0
AUSTRALIJA I NOVI ZELAND	-	60	34	-	56,7	7	5	8	114,3	160,0
Australija	-	-	-	-	-	2	4	8	400,0	200,0
Novi Zeland	-	60	34	-	56,7	5	1	-	-	-
Ostale zemlje	-	-	-	-	-	-	-	-	-	-
OSTALE ZEMLJE OKEANIJE I POLARNOG REGIONA	-	-	-	-	-	-	5	-	-	-
Neraspoređeno	-	309	-	-	-	45	1.001	-	-	-

Izvor: Baza podataka Uprave za indirektno/neizravno oporezivanje BiH

Prethodni podaci

TURIZAM

Turistički promet za januar / siječanj 2024. godine
Kapaciteti, turisti i noćenja

	Dolasci turista		Noćenja turista	
	I 2024	I 2024 I 2023	I 2024	I 2024 I 2023

Dolasci i noćenja turista

UKUPNO	5.828	96,5	10.425	95,0
Domaći	2.785	101,6	4.821	96,9
Strani	3.043	92,3	5.604	93,4
BROJ LEŽAJA	5.268			

Dolasci i noćenja turista prema vrstama objekata

UKUPNO	5.828	96,5	10.425	95,0
Hoteli i sličan smještaj	5.485	93,0	9.522	89,4
Odmarališta i slični objekti za kraći odmor	343	241,6	903	283,1
Kampovi i prostori za kampiranje	-	-	-	-
Ostali smještaj	-	-	-	-
DOMAĆI	2.785	101,6	4.821	96,9
Hoteli i sličan smještaj	2.468	93,8	3.965	83,6
Odmarališta i slični objekti za kraći odmor	317	288,2	856	-
Kampovi i prostori za kampiranje	-	-	-	-
Ostali smještaj	-	-	-	-
STRANI	3.043	92,3	5.604	93,4
Hoteli i sličan smještaj	3.017	92,4	5.557	94,0
Odmarališta i slični objekti za kraći odmor	26	81,3	47	54,7
Kampovi i prostori za kampiranje	-	-	-	-
Ostali smještaj	-	-	-	-

Dolasci i noćenja turista prema načinu dolaska

	Individualno				Organizirano			
	dolasci turista		noćenje turista		dolasci turista		noćenje turista	
	I 2024	Struktura %	I 2024	Struktura %	I 2024	Struktura %	I 2024	Struktura %
UKUPNO	4.885	83,8	8.756	84,0	943	16,2	1.669	16,0
Domaći	2.509	51,4	4.395	50,2	276	29,3	426	25,5
Strani	2.376	48,6	4.361	49,8	667	70,7	1.243	74,5

Svrha dolaska turista

	Poslovno				Ostalo			
	dolasci turista		noćenje turista		dolasci turista		noćenje turista	
	I 2024	Struktura %	I 2024	Struktura %	I 2024	Struktura %	I 2024	Struktura %
UKUPNO	1.574	27,0	2.584	24,8	4.254	73,0	7.841	75,2
Domaći	1.020	64,8	1.578	61,1	1.765	41,5	3.243	41,4
Strani	554	35,2	1.006	38,9	2.489	58,5	4.598	58,6

TURIZAM

Dolasci i noćenja turista po zemljama prebivališta

	Dolasci turista		Noćenja turista	
	I 2024	I 2024 I 2023	I 2024	I 2024 I 2023
UKUPNO STRANI	3.043	92,3	5.604	93,4
Albanija	7	33,3	7	33,3
Austrija	201	88,6	399	84,4
Belgija	6	200,0	11	220,0
Bugarska	2	40,0	3	30,0
Crna Gora	100	74,6	148	91,9
Češka	8	100,0	15	107,1
Danska	6	85,7	33	235,7
Estonija	1	-	3	-
Finska	-	-	-	-
Francuska	13	37,1	37	62,7
Grčka	5	166,7	14	-
Nizozemska	12	42,9	73	35,6
Hrvatska	1.425	109,0	2.562	105,4
Irska	1	8,3	2	7,4
Island	-	-	-	-
Italija	109	49,8	224	44,4
Kipar	1	3,5	1	1,2
Latvija	-	-	-	-
Litvanija	-	-	-	-
Luksemburg	1	100,0	4	-
Mađarska	12	63,2	27	96,4
Sjeverna Makedonija	21	150,0	26	162,5
Malta	-	-	-	-
Norveška	6	150,0	18	120,0
Njemačka	87	66,4	176	73,6
Poljska	7	46,7	95	104,4
Portugal / Portugalija	2	200,0	7	233,3
Rumunija / Rumunjska	3	37,5	8	40,0
Rusija	50	86,2	122	156,4
Slovačka	67	176,3	75	94,9
Slovenija	94	149,2	147	193,4
Srbija	136	61,0	231	56,9
Španija / Španjolska	15	187,5	25	250,0
Švajcarska / Švicarska	17	63,0	34	89,5
Švedska	10	76,9	18	54,6
Turska	53	165,6	61	103,4
Ujedinjeno Kraljevstvo	6	35,3	10	55,6
Ukrajina	9	60,0	47	195,8
Ostale evropske zemlje	22	42,3	30	52,6
Egipat	-	-	-	-

TURIZAM

Dolasci i noćenja turista po zemljama prebivališta (nastavak)

	Dolasci turista		Noćenja turista	
	I 2024	I 2024 I 2023	I 2024	I 2024 I 2023
Južnoafrička Republika	-	-	-	-
Ostale afričke zemlje	1	33,3	4	14,8
Kanada	7	116,7	21	-
SAD	108	220,4	366	-
Ostale sjeverno - američke zemlje	1	100,0	2	200,0
Brazil	6	60,0	12	100,0
Ostale zemlje Južne i Srednje Amerike	6	24,0	21	26,3
Bahrein	3	27,3	3	16,7
Indija	5	100,0	5	50,0
Iran	-	-	-	-
Izrael	4	133,3	7	175,0
Japan	-	-	-	-
Južna Koreja	27	13,0	27	13,0
Katar	5	-	10	-
Narodna Republika Kina	270	-	299	-
Kuvajt	10	250,0	17	283,3
Malezija	-	-	-	-
Oman	4	25,0	10	40,0
Saudijska Arabija	22	-	29	-
Ujedinjeni Arapski Emirati	15	36,6	30	56,6
Ostale azijske zemlje	29	64,4	29	56,9
Australija	4	100,0	13	216,7
Novi Zeland	1	-	6	-
Ostale zemlje Okeanije	-	-	-	-

ZAPADNOHERCEGOVAČKI KANTON

PRIRODNO KRETANJE STANOVNIŠTVA I BRAKOVI

Prirodno kretanje stanovništva i brakovi po mjestu uobičajenog stanovanja

Za mjesec januar / siječanj 2024. godine - prvi rezultati

Općine	Ukupno rođeni	Živorodeni			Mrtvorodeni	Mjesto porođaja		
		ukupno	po spolu			u zdravstvenoj ustanovi	na drugom mjestu	
			muški	ženski			sa stručnom pomoći	bez stručne pomoći
UKUPNO	73	73	36	37	-	73	-	-
Grad Ljubuški	15	15	6	9	-	15	-	-
Grad Široki Brijeg	34	34	17	17	-	34	-	-
Grude	9	9	4	5	-	9	-	-
Posušje	15	15	9	6	-	15	-	-

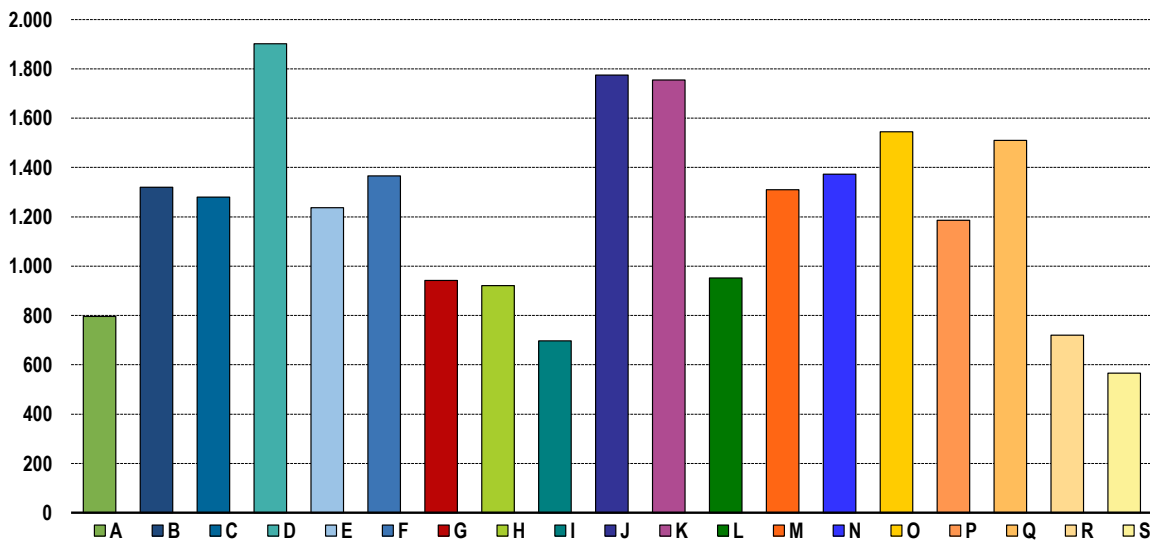
Općine	Umrli			Od toga						Broj zaključenih brakova	Broj razvedenih brakova
	ukupno	po spolu		umrla dojenčad			nasilne smrti				
		muški	ženski	ukupno	muški	ženski	ukupno	muški	ženski		
UKUPNO	55	28	27	-	-	-	-	-	-	12	2
Grad Ljubuški	15	7	8	-	-	-	-	-	-	4	1
Grad Široki Brijeg	19	10	9	-	-	-	-	-	-	7	-
Grude	10	4	6	-	-	-	-	-	-	-	1
Posušje	11	7	4	-	-	-	-	-	-	1	-

PLAĆE

Prosječna mjesečna isplaćena neto i bruto plaća zaposlenih po područjima KD BiH 2010

	Prosječna neto plaća u KM					Prosječna bruto plaća u KM				
	Ø 2023	XII 2023	I 2024	Index I 2024 Ø 2023	Index I 2024 XII 2023	Ø 2023	XII 2023	I 2024	Index I 2024 Ø 2023	Index I 2024 XII 2023
UKUPNO	1.130	1.156	1.179	104,3	102,0	1.745	1.791	1.821	104,4	101,7
A Poljoprivreda, šumarstvo i ribolov	607	615	796	131,1	129,4	909	917	1.167	128,4	127,3
B Vađenje ruda i kamena	1.246	1.292	1.320	105,9	102,2	1.899	1.999	2.043	107,6	102,2
C Prerađivačka industrija	1.209	1.275	1.280	105,9	100,4	1.870	1.976	1.991	106,5	100,8
D Proizvodnja i snabdijevanje električnom energijom, plinom, parom i klimatizacija	1.863	1.806	1.902	102,1	105,3	2.899	2.808	2.965	102,3	105,6
E Snabdijevanje vodom; uklanjanje otpadnih voda, upravljanje otpadom te djelatnosti sanacije okoliša	1.179	1.192	1.237	104,9	103,8	1.820	1.821	1.892	104,0	103,9
F Građevinarstvo	1.348	1.305	1.366	101,3	104,7	2.067	1.995	2.099	101,5	105,2
G Trgovina na veliko i na malo; popravak motornih vozila i motocikala	897	929	942	105,0	101,4	1.376	1.444	1.436	104,4	99,4
H Prijevoz i skladištenje	869	876	921	106,0	105,1	1.341	1.361	1.426	106,3	104,8
I Djelatnosti pružanja smještaja te pripreme i usluživanja hrane (hotelijerstvo i ugostiteljstvo)	632	634	697	110,3	109,9	965	965	1.064	110,3	110,3
J Informacije i komunikacije	1.655	1.737	1.775	107,3	102,2	2.570	2.705	2.763	107,5	102,1
K Finansijske djelatnosti i djelatnosti osiguranja	1.830	1.873	1.755	95,9	93,7	2.867	2.935	2.702	94,2	92,1
L Poslovanje nekretninama	896	921	952	106,3	103,4	1.378	1.448	1.484	107,7	102,5
M Stručne, naučne i tehničke djelatnosti	1.334	1.328	1.310	98,2	98,6	2.089	2.072	2.045	97,9	98,7
N Administrativne i pomoćne uslužne djelatnosti	1.255	1.326	1.373	109,4	103,5	1.955	2.068	2.121	108,5	102,6
O Javna uprava i odbrana; obavezno socijalno osiguranje	1.515	1.533	1.545	102,0	100,8	2.358	2.391	2.410	102,2	100,8
P Obrazovanje	1.197	1.201	1.186	99,1	98,8	1.851	1.847	1.835	99,1	99,4
Q Djelatnosti zdravstvene i socijalne zaštite	1.308	1.342	1.510	115,4	112,5	2.040	2.089	2.354	115,4	112,7
R Umjetnost, zabava i rekreacija	672	667	720	107,1	107,9	1.016	1.009	1.095	107,8	108,5
S Ostale uslužne djelatnosti	578	547	566	97,9	103,5	994	989	1.021	102,7	103,2

Prosječna neto plaća u KM, januar / siječanj 2024.



ZAPOSLENOST, NEZAPOSLENOST I PLAĆE

Zaposlenost, nezaposlenost i plaće u Federaciji BiH po kantonima i općinama, 2023.

	Broj zaposlenih		Broj nezaposlenih, stanje, 31.12.2023.		Neto plaća u KM	Bruto plaća u KM
	ukupno	žene	ukupno	žene		
UKUPNO	21.484	9.110	10.122	5.580	1.130	1.745
Grad Ljubuški	4.916	2.300	2.622	1.405	1.154	1.788
Grad Široki Brijeg	8.394	3.357	3.453	2.079	1.129	1.745
Grude	4.126	1.718	1.701	887	1.222	1.889
Posušje	4.048	1.735	2.346	1.209	1.014	1.555

Zaposlenost i plaće u Federaciji BiH po kantonima i područjima djelatnosti KD BiH 2010, 2023.

Područja	Zaposleni	Žene	Neto plaća u KM	Bruto plaća u KM
UKUPNO	21.484	9.110	1.130	1.745
A Poljoprivreda, šumarstvo i ribolov	565	200	607	909
B Vađenje ruda i kamena	118	16	1.246	1.899
C Prerađivačka industrija	4.264	1.171	1.209	1.870
D Proizvodnja i snabdijevanje električnom energijom, plinom, parom i klimatizacija	228	33	1.863	2.899
E Snabdijevanje vodom; uklanjanje otpadnih voda, upravljanje otpadom te djelatnosti sanacije okoliša	257	44	1.179	1.820
F Građevinarstvo	1.232	115	1.348	2.067
G Trgovina na veliko i na malo; popravak motornih vozila i motocikala	6.709	2.850	897	1.376
H Prijevoz i skladištenje	814	173	869	1.341
I Djelatnosti pružanja smještaja te pripreme i usluživanja hrane (hotelijerstvo i ugostiteljstvo)	928	552	632	965
J Informacije i komunikacije	188	65	1.655	2.570
K Finansijske djelatnosti i djelatnosti osiguranja	317	208	1.830	2.867
L Poslovanje nekretninama	89	22	896	1.378
M Stručne, naučne i tehničke djelatnosti	744	318	1.334	2.089
N Administrativne i pomoćne uslužne djelatnosti	223	63	1.255	1.955
O Javna uprava i odbrana; obavezno socijalno osiguranje	1.458	718	1.515	2.358
P Obrazovanje	1.848	1.516	1.197	1.851
Q Djelatnosti zdravstvene i socijalne zaštite	779	600	1.308	2.040
R Umjetnost, zabava i rekreacija	447	249	672	1.016
S Ostale uslužne djelatnosti	276	197	578	994

Proizvodnja, prodaja i zalihe šumskih sortimenata

Januar / Siječanj 2024. godine

000 m³

	Proizvodnja				Prodaja		Zalihe (stanje krajem mjeseca) 2024
	2022	2023	I		I		
			2023	2024	2023	2024	
UKUPNO	4417	4222	53	303	53	233	171
Trupci četinarā/četinjača	127	288	7	-	7	-	-
Jamsko drvo četinarā/četinjača	116	309	18	-	18	-	-
Ostalo dugo drvo četinarā/četinjača	-	-	-	-	-	-	-
Prostorno drvo četinarā/četinjača	197	343	28	-	28	-	-
Trupci lišćara/listača	934	817	-	121	-	113	21
Jamsko drvo lišćara/listača	-	-	-	-	-	-	-
Ostalo dugo drvo lišćara/listača	-	-	-	-	-	-	-
Prostorno drvo lišćara/listača	-	-	-	-	-	-	-
Ogrjevno drvo četinarā/četinjača	-	-	-	-	-	-	-
Ogrjevno drvo lišćara/listača	3043	2465	-	182	-	120	150
Ostalo grubo obrađeno drvo ¹⁾	-	-	-	-	-	-	-

¹⁾ Uključuje sitno tehničko drvo, cijepane drvene motke i kolje

PRIJEVOZ I SKLADIŠTENJE

Cestovni i gradsko - prigradski prijevoz, IV tromjesečje 2023. godine

	IV tromjesečje 2023	I - XII 2023	Index X - XII 2023 VII-IX 2023	Index X-XII 2023 X-XII 2022	Index I-XII 2023 I-XII 2022
Cestovni prijevoz robe					
Pređeni kilometri vozila, 000	7.627	32.601	88,1	87,1	97,3
Prevezena roba, 000 t	70	296	90,9	87,5	95,2
Tonski kilometri, 000	33.626	146.405	85,6	91,4	102,5
Cestovni prijevoz putnika					
Pređeni kilometri vozila, 000	367	1.541	97,3	86,8	87,6
Prevezeni putnici, 000	17	76	87,8	66,5	75,7
Putnički kilometri, 000	4.165	19.355	84,3	76,7	87,2
Gradsko prigradski prijevoz					
Pređeni kilometri vozila ukupno, 000	206	924	93,2	124,1	103,0
Autobusi	206	924	93,2	124,1	103,0
Prevezeni putnici, 000	38	177	152,0	74,5	62,1
Autobusi	38	177	152,0	74,5	62,1

PRIJEVOZ I SKLADIŠTENJE

Registrirana cestovna motorna vozila za 2023. godinu

	Ukupno		Motocikli		Putnički		Autobusi		Teretna		Ostalo	
	ukupno	prva registracija	ukupno	prva registracija	ukupno	prva registracija	ukupno	prva registracija	ukupno	prva registracija	ukupno	prva registracija
Zapadnohercegovački kanton	39.110	3.016	476	81	31.282	2.231	80	11	6.974	576	298	117
do 1 godine	459	459	6	6	215	215	-	-	194	194	44	44
od 1 do 2 godine	492	144	15	10	215	69	-	-	225	43	37	22
od 3 do 5 godina	1.548	345	40	5	855	279	1	-	627	54	25	7
od 6 do 10 godina	5.917	845	52	9	3.950	664	9	1	1.876	163	30	8
od 11 do 15 godina	7.705	1.073	70	18	6.333	959	25	10	1.253	78	24	8
više od 15 godina	22.989	150	293	33	19.714	45	45	-	2.799	44	138	28
Grude	6.548	475	92	14	4.982	353	13	-	1.440	100	21	8
do 1 godine	74	74	2	2	32	32	-	-	35	35	5	5
od 1 do 2 godine	72	24	5	5	32	9	-	-	33	9	2	1
od 3 do 5 godina	278	61	7	-	123	45	-	-	146	15	2	1
od 6 do 10 godina	967	117	6	1	550	87	-	-	409	28	2	1
od 11 do 15 godina	1.230	183	12	3	937	173	5	-	275	7	1	-
više od 15 godina	3.927	16	60	3	3.308	7	8	-	542	6	9	-
Grad Ljubuški	10.265	717	214	33	8.349	546	26	5	1.609	113	67	20
do 1 godine	97	97	1	1	58	58	-	-	33	33	5	5
od 1 do 2 godine	136	42	4	1	50	17	-	-	67	14	15	10
od 3 do 5 godina	412	104	17	3	281	95	-	-	111	6	3	-
od 6 do 10 godina	1.346	224	21	1	1.024	185	4	1	289	36	8	1
od 11 do 15 godina	1.707	203	27	5	1.445	182	7	4	225	12	3	-
više od 15 godina	6.567	47	144	22	5.491	9	15	-	884	12	33	4
Posušje	7.940	638	69	12	6.087	423	19	1	1.641	143	124	59
do 1 godine	77	77	1	1	26	26	-	-	36	36	14	14
od 1 do 2 godine	109	23	1	1	31	8	-	-	66	8	11	6
od 3 do 5 godina	313	51	10	1	136	37	-	-	155	7	12	6
od 6 do 10 godina	1.050	149	9	4	588	100	-	-	439	40	14	5
od 11 do 15 godina	1.660	283	11	3	1.310	237	6	1	316	34	17	8
više od 15 godina	4.731	55	37	2	3.996	15	13	-	629	18	56	20
Grad Široki Brijeg	14.357	1.186	101	22	11.864	909	22	5	2.284	220	86	30
do 1 godine	211	211	2	2	99	99	-	-	90	90	20	20
od 1 do 2 godine	175	55	5	3	102	35	-	-	59	12	9	5
od 3 do 5 godina	545	129	6	1	315	102	1	-	215	26	8	-
od 6 do 10 godina	2.554	355	16	3	1.788	292	5	-	739	59	6	1
od 11 do 15 godina	3.108	404	20	7	2.641	367	7	5	437	25	3	-
više od 15 godina	7.764	32	52	6	6.919	14	9	-	744	8	40	4

INDUSTRIJA

Indeks obima industrijske proizvodnje

Prema GIG, područjima i oblastima KD BiH 2010.

Januar / Siječanj 2024. godine

	<u>I 2024</u> <u>Ø 2023</u>	<u>I 2024</u> <u>XII 2023</u>	<u>I 2024</u> <u>I 2023</u>
INDUSTRIJA UKUPNO	100,1	133,8	114,4
PREMA GLAVNIM INDUSTRIJSKIM GRUPACIJAMA			
AI Intermedijarni proizvodi	102,8	139,8	117,1
BB Kapitalni proizvodi	41,0	61,3	36,6
CN Netrajni proizvodi za široku potrošnju	81,7	101,7	94,8
PREMA PODRUČJIMA I OBLASTIMA KD-a			
B VAĐENJE RUDA I KAMENA	8,2	28,0	62,6
07 Vađenje metalnih ruda	0,0	0,0	0,0
08 Vađenje ostalih ruda i kamena	66,2	135,0	77,8
C PRERADIVAČKA INDUSTRIJA	100,7	133,6	113,8
10 Proizvodnja prehrambenih proizvoda	68,7	68,7	81,3
11 Proizvodnja pića	38,8	139,6	110,8
15 Proizvodnja kože i srodnih proizvoda	47,9	85,7	55,1
16 Prerada drva i proizvoda od drva i pluta, osim namještaja; proizvodnja predmeta od slame i pletarskih materijala	75,8	111,3	109,5
17 Proizvodnja papira i proizvoda od papira	119,6	174,2	131,9
18 Štampanje i umnožavanje snimljenih zapisa	75,8	80,3	89,5
20 Proizvodnja hemikalija i hemijskih proizvoda	116,8	209,8	129,4
22 Proizvodnja proizvoda od gume i plastičnih masa	144,0	173,3	184,7
23 Proizvodnja ostalih nemetalnih mineralnih proizvoda	86,6	107,3	168,4
24 Proizvodnja baznih metala	97,2	167,8	95,2
25 Proizvodnja gotovih metalnih proizvoda, osim mašina i opreme	79,9	92,8	77,5
27 Proizvodnja električne opreme	98,6	128,0	108,0
28 Mašine i uređaji, d. n.	33,9	38,9	31,6
29 Motorna vozila, prikolice i poluprikolice	7,8	-	4,5

VANJSKA TRGOVINA

Izvoz po područjima klasifikacije
djelatnosti KD BiH 2010
u 000 KMUvoz po područjima klasifikacije
djelatnosti KD BiH 2010
u 000 KM

	XII 2023	I 2023	I 2024	I 2024 XII 2023	I 2024 I 2023	XII 2023	I 2023	I 2024	I 2024 XII 2023	I 2024 I 2023
UKUPNO	79.053	218.561	103.869	131,4	47,5	230.930	337.942	195.024	84,5	57,7
A Poljoprivreda, šumarstvo i ribarstvo	568	715	546	96,1	76,4	10.726	15.021	8.410	78,4	56,0
B Vađenje rude i kamena	2.491	12.917	2.176	87,4	16,8	296	616	233	78,7	37,8
C Prerađivačka industrija	70.686	195.925	96.540	136,6	49,3	218.937	320.712	185.632	84,8	57,9
D Proizvodnja i snabdijevanje električnom energijom, gasom/plinom, parom i klimatizacija	217	-	158	72,6	-	159	2	152	95,5	-
Ostalo	5.091	9.005	4.449	87,4	49,4	811	1.591	598	73,7	37,6
Nerazvrstano po kategorijama	-	-	-	-	-	-	-	-	-	-

Izvor: Baza podataka Uprave za indirektno/neizravno oporezivanje BiH

Prethodni podaci

Izvoz po sektorima i odsjecima
SMTK - Rev. 4
u 000 KMUvoz po sektorima i odsjecima
SMTK - Rev. 4
u 000 KM

	XII 2023	I 2023	I 2024	I 2024 XII 2023	I 2024 I 2023	XII 2023	I 2023	I 2024	I 2024 XII 2023	I 2024 I 2023
UKUPNO	79.053	218.561	103.869	131,4	47,5	230.930	337.942	195.024	84,5	57,7
0 HRANA I ŽIVE ŽIVOTINJE	2.135	3.606	2.116	99,1	58,7	53.310	78.391	46.340	86,9	59,1
00 Žive životinje	-	-	-	-	-	2.176	2.019	482	22,2	23,9
01 Meso i mesne prerađevine	-	-	-	-	-	7.594	9.552	5.999	79,0	62,8
02 Mlijeko, mliječne prerađevine i jaja	473	1.312	540	114,2	41,2	4.291	6.636	4.611	107,5	69,5
03 Ribe, vodozemci i njihove prerađevine	188	47	266	141,5	566,0	3.334	1.645	1.677	50,3	101,9
04 Žitarice i proizvodi od žitarica	410	409	238	58,0	58,2	7.984	13.257	7.306	91,5	55,1
05 Voće i povrće	806	1.390	699	86,7	50,3	9.557	14.606	8.987	94,0	61,5
06 Šećer, šećerne prerađevine i med	-	2	-	-	-	2.150	2.119	1.492	69,4	70,4
07 Kafa, čaj, kakao i začini	10	-	-	-	-	8.460	11.567	7.021	83,0	60,7
08 Hrana za životinje	4	-	-	-	-	1.910	3.806	1.497	78,4	39,3
09 Ostali jestivi proizvodi	244	446	373	152,9	83,6	5.854	13.184	7.268	124,2	55,1
1 PIĆA I DUHAN	342	173	124	36,3	71,7	9.044	12.021	5.870	64,9	48,8
11 Pića	342	173	124	36,3	71,7	9.044	12.021	5.791	64,0	48,2
12 Duhan i proizvodi od duhana	-	-	-	-	-	-	-	79	-	-
2 SIROVE MATERIJNE NEJESTIVE, OSIM GORIVA	1.528	2.205	1.613	105,6	73,2	2.063	5.719	1.504	72,9	26,3
21 Sirove kože i sirovo krzno	-	-	-	-	-	-	-	-	-	-
22 Uljano sjeme i plodovi	34	34	17	50,0	50,0	826	668	279	33,8	41,8
23 Sirovi i sintetički kaučuk	2	5	-	-	-	2	2	2	100,0	100,0
24 Drvo i pluta	44	76	74	168,2	97,4	16	28	22	137,5	78,6
25 Celuloza i papirni otpaci	6	13	5	83,3	38,5	178	3.342	328	184,3	9,8
26 Sirova tekstilna vlakna i njihovi otpaci	-	-	-	-	-	3	31	8	266,7	25,8
27 Prirodna đubriva i minerali osim goriva	14	58	28	200,0	48,3	512	558	304	59,4	54,5
28 Metalne rude i otpaci od metala	1.344	1.897	1.340	99,7	70,6	-	-	-	-	-
29 Sirovine biljne i životinjske, ostale	84	122	149	177,4	122,1	526	1.090	561	106,7	51,5

Izvoz po sektorima i odsjecima
SMTK - Rev. 4 (nastavak)
u 000 KMUvoz po sektorima i odsjecima
SMTK - Rev. 4 (nastavak)
u 000 KM

	XII 2023	I 2023	I 2024	I 2024 XII 2023	I 2024 I 2023	XII 2023	I 2023	I 2024	I 2024 XII 2023	I 2024 I 2023
3 MINERALNA GORIVA, MAZIVA I SRODNI PROIZVODI	2.917	17.731	2.396	82,1	13,5	2.872	4.024	2.758	96,0	68,5
32 Ugalj, koks i briketi	2.470	17.204	2.144	86,8	12,5	40	346	44	110,0	12,7
33 Nafta i derivati od nafte	230	527	94	40,9	17,8	2.673	3.676	2.553	95,5	69,5
34 Prirodni i industrijski gas	-	-	-	-	-	-	2	9	-	450,0
35 Električna energija	217	-	158	72,8	-	159	-	152	95,6	-
4 ULJA, MASTI I VOSKOVI ŽIVOTINJSKOG ILI BILJNOG PORIJEKLA	59	-	-	-	-	1.302	3.665	1.830	140,6	49,9
41 Životinjska ulja i masti	-	-	-	-	-	173	134	72	41,6	53,7
42 Biljna ulja i masti,sirova i rafinirana	59	-	-	-	-	1.119	3.480	1.741	155,6	50,0
43 Prerađena biljna i životinjska ulja i masnoće	-	-	-	-	-	10	51	17	170,0	33,3
5 HEMIJSKI/KEMIJSKI PROIZVODI	4.692	11.709	4.777	101,8	40,8	23.912	39.804	21.602	90,3	54,3
51 Organske hemikalije/kemikalije	-	-	-	-	-	1.035	2.530	533	51,5	21,1
52 Anorganske hemikalije/kemikalije	-	-	-	-	-	128	152	61	47,7	40,1
53 Boje i štavila	35	51	43	122,9	84,3	1.350	2.275	973	72,1	42,8
54 Medicinski i farmaceutski proizvodi	-	-	-	-	-	102	125	56	54,9	44,8
55 Toaletni proizvodi i proizvodi za čišćenje	2.366	5.699	2.191	92,6	38,4	9.145	13.694	9.558	104,5	69,8
56 Vještačka đubriva	25	10	-	-	-	273	225	122	44,7	54,2
57 Plastične mase u primarnim oblicima	27	88	46	170,4	52,3	4.941	13.669	4.980	100,8	36,4
58 Plastične mase,ne-primarni oblici	1.045	2.503	1.080	103,3	43,1	3.070	3.250	2.560	83,4	78,8
59 Ostale hemikalije/kemikalije	1.194	3.358	1.417	118,7	42,2	3.868	3.884	2.759	71,3	71,0
6 INDUSTRIJSKI PROIZVODI, RAZVRSTANI UGLAVNOM PO VRSTI SIROVINA	22.508	72.248	26.884	119,4	37,2	70.514	112.870	64.952	92,1	57,5
61 Koža, krzno i proizvodi od kože i krzna	11	146	-	-	-	82	262	64	78,0	24,4
62 Guma i gumeni proizvodi	285	320	187	65,6	58,4	4.718	7.727	2.537	53,8	32,8
63 Proizvodi od drveta, osim namještaja	82	492	140	170,7	28,5	596	521	563	94,5	108,1
64 Papir, ljepenka i ostali slični proizvodi	4.430	13.445	5.085	114,8	37,8	9.672	18.855	8.819	91,2	46,8
65 Predivo, tkanine i tekstilni proizvodi	18	37	31	172,2	83,8	2.424	3.785	2.034	83,9	53,7
66 Proizvodi od nemetalnih minerala	2.010	2.425	1.899	94,5	78,3	4.034	6.599	2.949	73,1	44,7
67 Željezo i čelik	212	1.535	417	196,7	27,2	2.821	2.726	3.169	112,3	116,3
68 Obojeni metali	11.422	40.986	14.659	128,3	35,8	41.068	63.589	41.197	100,3	64,8
69 Metalni proizvodi	4.038	12.862	4.466	110,6	34,7	5.099	8.806	3.620	71,0	41,1
7 MAŠINE/STROJEVI I TRANSPORTNA SREDSTVA	36.697	94.485	50.644	138,0	53,6	57.632	64.843	42.658	74,0	65,8
71 Pogonske mašine i oprema	27	28	26	96,3	92,9	366	544	267	73,0	49,1
72 Mašine specijalizirane za određene industrije	8.813	714	468	5,3	65,5	8.241	3.256	17.314	210,1	531,8
73 Mašine za obradu metala	57	17	33	57,9	194,1	11.378	7.468	3.708	32,6	49,7
74 Ostale industrijske mašine i dijelovi	1.000	784	793	79,3	101,1	7.989	5.838	3.801	47,6	65,1
75 Kancelarijske mašine i mašine za automatsku obradu podataka	69	57	46	66,7	80,7	615	881	627	102,0	71,2
76 Telekomunikacijski aparati i aparati za snimanje zvuka	6	11	4	66,7	36,4	1.648	5.695	1.780	108,0	31,3
77 Električne mašine, aparati i uređaji	25.682	91.612	48.227	187,8	52,6	10.431	18.395	5.185	49,7	28,2
78 Drumska vozila	1.043	1.262	1.047	100,4	83,0	16.964	22.766	9.975	58,8	43,8
79 Ostala transportna vozila	-	-	-	-	-	-	-	1	-	-
8 RAZNI INDUSTRIJSKI PROIZVODI	8.175	16.404	15.315	187,3	93,4	10.281	16.605	7.510	73,0	45,2
81 Montažne zgrade, sanitarni, rasvjetni i grijajući uređaji	195	345	158	81,0	45,8	919	1.234	578	62,9	46,8
82 Namještaj i njegovi dijelovi	221	237	171	77,4	72,2	1.108	1.130	649	58,6	57,4
83 Torbe, tašne, neseseri i slični proizvodi	2	1	-	-	-	127	132	49	38,6	37,1
84 Odjeća	136	11	44	32,4	400,0	1.154	1.984	579	50,2	29,2
85 Obuća	196	466	180	91,8	38,6	908	2.380	574	63,2	24,1
87 Naučni i kontrolni instrumenti	94	76	35	37,2	46,1	581	947	247	42,5	26,1
88 Fotografski i optički proizvodi, satovi	17	3	3	17,6	100,0	150	170	73	48,7	42,9
89 Ostali industrijski proizvodi	7.314	15.265	14.724	201,3	96,5	5.334	8.628	4.761	89,3	55,2
9 Proizvodi, nerazvrstani po kategorijama	-	-	-	-	-	-	-	-	-	-

Izvor: Baza podataka Uprave za indirektno/neizravno oporezivanje BiH

Prethodni podaci

Izvoz prema međunarodnoj klasifikaciji
Ekonomске namjene proizvoda (BEC) Rev. 4
u 000 KM

Uvoz prema međunarodnoj klasifikaciji
Ekonomске namjene proizvoda (BEC) Rev. 4
u 000 KM

	XII 2023	I 2023	I 2024	I 2024 XII 2023	I 2024 I 2023	XII 2023	I 2023	I 2024	I 2024 XII 2023	I 2024 I 2023
UKUPNO	79.053	218.561	103.869	131,4	47,5	230.930	337.942	195.024	84,5	57,7
1. Hrana i pića	2.531	3.800	2.247	88,8	59,1	62.256	90.655	52.386	84,1	57,8
2. Industrijski materijali	49.106	157.636	74.337	151,4	47,2	80.654	135.514	76.501	94,9	56,5
3. Goriva i maziva	3.256	17.840	2.587	79,5	14,5	4.209	4.319	3.090	73,4	71,5
4. Kapitalni proizvodi (osim transportnih sredstava), dijelovi i pribor	12.151	10.603	4.813	39,6	45,4	39.875	40.825	31.523	79,1	77,2
5. Transportna sredstva, njihovi dijelovi i pribor	1.320	1.526	1.247	94,5	81,7	22.266	32.558	13.188	59,2	40,5
6. Proizvodi za široku potrošnju	10.689	27.156	10.738	100,5	39,5	21.670	33.127	18.282	84,4	55,2
7. Proizvodi, drugdje nspomenuti	-	-	7.900	-	-	-	944	54	-	5,7

Izvor: Baza podataka Uprave za indirektno/neizravno oporezivanje BiH

Prethodni podaci

Izvoz po zemljama prema geografskim
zonama
u 000 KM

Uvozom po zemljama prema geografskim
zonama
u 000 KM

	XII 2023	I 2023	I 2024	I 2024 XII 2023	I 2024 I 2023	XII 2023	I 2023	I 2024	I 2024 XII 2023	I 2024 I 2023
UKUPNO	79.053	218.561	103.869	131,4	47,5	230.930	337.942	195.024	84,5	57,7
ZEMLJE EU	61.329	176.129	87.484	142,6	49,7	152.001	226.098	132.086	86,9	58,4
Austrija	16.025	39.080	15.457	96,5	39,6	4.743	10.899	4.401	92,8	40,4
Belgija	417	35	403	96,6	-	2.838	3.303	1.640	57,8	49,7
Bugarska	17	328	382	-	116,5	867	976	736	84,9	75,4
Češka	248	4.140	1.066	429,8	25,7	1.670	3.385	1.613	96,6	47,7
Kipar	-	44	-	-	-	5	-	22	440,0	-
Danska	539	1.794	2.808	521,0	156,5	618	612	387	62,6	63,2
Estonija	-	-	-	-	-	1	-	-	-	-
Finska	-	-	-	-	-	174	188	148	85,1	78,7
Francuska	1.578	11.645	7.003	443,8	60,1	4.403	8.585	3.852	87,5	44,9
Grčka	-	412	251	-	60,9	458	1.295	429	93,7	33,1
Hrvatska	23.197	61.876	23.563	101,6	38,1	17.223	25.380	15.442	89,7	60,8
Irska	-	-	-	-	-	404	1.122	370	91,6	33,0
Italija	1.759	5.505	2.651	150,7	48,2	47.617	58.652	34.336	72,1	58,5
Latvija (Letonija)	-	-	-	-	-	226	262	102	45,1	38,9
Litvanija	3.864	9.593	5.406	139,9	56,4	85	38	227	267,1	597,4
Luksemburg	-	-	-	-	-	126	123	63	50,0	51,2
Mađarska	1.699	6.056	2.668	157,0	44,1	5.715	11.448	4.171	73,0	36,4
Malta	-	-	-	-	-	1	-	-	-	-
Nizozemska	474	1.787	1.181	249,2	66,1	3.399	7.507	4.136	121,7	55,1
Njemačka	4.924	20.277	7.599	154,3	37,5	35.650	54.438	41.116	115,3	75,5
Poljska	-	256	554	-	216,4	8.356	13.849	7.672	91,8	55,4
Portugal	-	-	-	-	-	118	119	109	92,4	91,6

VANJSKA TRGOVINA

Izvoz po zemljama prema geografskim
zonama (nastavak)
u 000 KMUvozom po zemljama prema geografskim
zonama (nastavak)
u 000 KM

	XII 2023	I 2023	I 2024	I 2024 XII 2023	I 2024 I 2023	XII 2023	I 2023	I 2024	I 2024 XII 2023	I 2024 I 2023
Rumunija	889	222	2.199	247,4	990,5	3.354	3.478	1.600	47,7	46,0
Slovačka	202	66	8.464	-	-	2.106	2.438	1.442	68,5	59,1
Slovenija	5.431	12.553	5.631	103,7	44,9	7.611	10.842	5.144	67,6	47,4
Španija	34	32	37	108,8	115,6	2.507	5.449	1.645	65,6	30,2
Švedska	32	428	161	503,1	37,6	1.726	1.710	1.283	74,3	75,0
Ujedineno Kraljevstvo	-	-	-	-	-	-	-	-	-	-
ZEMLJE EFTE	1.175	2.188	1.268	107,9	58,0	550	3.479	1.298	236,0	37,3
Island	-	-	-	-	-	-	-	-	-	-
Lihtenštajn	556	382	688	123,7	180,1	-	-	-	-	-
Norveška	225	1.031	256	113,8	24,8	466	2.852	1.290	276,8	45,2
Švicarska	394	775	324	82,2	41,8	84	627	8	9,5	1,3
OSTALE EVROPSKE ZEMLJE	16.518	37.927	14.537	88,0	38,3	29.156	44.956	29.931	102,7	66,6
Albanija	6.255	7.369	4.925	78,7	66,8	1.076	974	2.521	234,3	258,8
Crna Gora	521	-	937	179,8	-	57	-	44	77,2	-
Kosovo	1.530	3.305	1.978	129,3	59,8	2.501	3.391	2.339	93,5	69,0
Sjeverna Makedonija	-	-	-	-	-	6.047	8.691	9.699	160,4	111,6
Ruska Federacija	8.038	26.697	6.290	78,3	23,6	9.185	17.065	8.388	91,3	49,2
Srbija	39	-	146	374,4	-	6.525	12.263	4.732	72,5	38,6
Turska	135	498	210	155,6	42,2	1.905	1.810	1.445	75,9	79,8
Ostale zemlje	-	58	51	-	87,9	1.860	762	763	41,0	100,1
AFRIKA	6	48	6	100,0	12,5	8.034	5.188	6.796	84,6	131,0
ZEMLJE SJEVERNE AFRIKE	-	-	-	-	-	7.774	4.993	6.276	80,7	125,7
OSTALE AFRIČKE ZEMLJE	6	48	6	100,0	12,5	260	195	520	200,0	266,7
AMERIKA	25	456	4	16,0	0,9	6.448	11.186	4.365	67,7	39,0
ZEMLJE SJEVERNE AMERIKE	25	456	4	16,0	0,9	3.580	6.911	1.458	40,7	21,1
Kanada	-	2	-	-	-	950	690	189	19,9	27,4
SAD	25	454	4	16,0	0,9	2.630	6.221	1.269	48,3	20,4
Ostale zemlje	-	-	-	-	-	-	-	-	-	-
ZEMLJE CENTRALNE AMERIKE I KARIBA	-	-	-	-	-	415	802	343	82,7	42,8
ZEMLJE JUŽNE AMERIKE	-	-	-	-	-	2.453	3.473	2.564	104,5	73,8
AZIJA	-	-	570	-	-	34.739	45.405	20.529	59,1	45,2
ZEMLJE BLISKOG I SREDNJEG ISTOKA	-	-	561	-	-	6.942	6.634	4.696	67,6	70,8
OSTALE ZEMLJE AZIJE	-	-	9	-	-	27.797	38.771	15.833	57,0	40,8
Indija	-	-	-	-	-	2.027	3.753	2.090	103,1	55,7
Japan	-	-	-	-	-	401	567	233	58,1	41,1
Kina	-	-	9	-	-	18.626	28.223	9.460	50,8	33,5
Malezija	-	-	-	-	-	298	508	170	57,0	33,5
Ostale zemlje	-	-	-	-	-	6.445	5.720	3.880	60,2	67,8
ZEMLJE OKEANIJE I POLARNOG REGIONA	-	-	-	-	-	2	29	14	700,0	48,3
AUSTRALIJA I NOVI ZELAND	-	-	-	-	-	2	28	14	700,0	50,0
Australija	-	-	-	-	-	1	28	14	-	50,0
Novi Zeland	-	-	-	-	-	1	-	-	-	-
Ostale zemlje	-	-	-	-	-	-	-	-	-	-
OSTALE ZEMLJE OKEANIJE I POLARNOG REGIONA	-	-	-	-	-	-	1	-	-	-
Neraspoređeno	-	1.813	-	-	-	-	1.601	5	-	0,3

Izvor: Baza podataka Uprave za indirektno/neizravno oporezivanje BiH

Prethodni podaci

TURIZAM

Turistički promet za januar / siječanj 2024. godine
Kapaciteti, turisti i noćenja

	Dolasci turista		Noćenja turista	
	I 2024	I 2024 I 2023	I 2024	I 2024 I 2023

Dolasci i noćenja turista

UKUPNO	635	134,0	1.499	132,9
Domaći	225	133,1	297	77,3
Strani	410	134,4	1.202	161,6
BROJ LEŽAJA	240			

Dolasci i noćenja turista prema vrstama objekata

UKUPNO	635	134,0	1.499	132,9
Hoteli i sličan smještaj	512	133,3	1.351	130,2
Odmarališta i slični objekti za kraći odmor	58	-	83	-
Kampovi i prostori za kampiranje	-	-	-	-
Ostali smještaj	65	72,2	65	72,2
DOMAĆI	225	133,1	297	77,3
Hoteli i sličan smještaj	168	125,4	232	66,5
Odmarališta i slični objekti za kraći odmor	22	-	30	-
Kampovi i prostori za kampiranje	-	-	-	-
Ostali smještaj	35	100,0	35	100,0
STRANI	410	134,4	1.202	161,6
Hoteli i sličan smještaj	344	137,6	1.119	162,4
Odmarališta i slični objekti za kraći odmor	36	-	53	-
Kampovi i prostori za kampiranje	-	-	-	-
Ostali smještaj	30	54,6	30	54,6

Dolasci i noćenja turista prema načinu dolaska

	Individualno				Organizirano			
	dolasci turista		noćenje turista		dolasci turista		noćenje turista	
	I 2024	Struktura %	I 2024	Struktura %	I 2024	Struktura %	I 2024	Struktura %
UKUPNO	615	96,9	1.479	98,7	20	3,1	20	1,3
Domaći	215	35,0	287	19,4	10	50,0	10	50,0
Strani	400	65,0	1.192	80,6	10	50,0	10	50,0

Svrha dolaska turista

	Poslovno				Ostalo			
	dolasci turista		noćenje turista		dolasci turista		noćenje turista	
	I 2024	Struktura %	I 2024	Struktura %	I 2024	Struktura %	I 2024	Struktura %
UKUPNO	211	33,2	847	56,5	424	66,8	652	43,5
Domaći	73	34,6	131	15,5	152	35,8	166	25,5
Strani	138	65,4	716	84,5	272	64,2	486	74,5

TURIZAM

Dolasci i noćenja turista po zemljama prebivališta

	Dolasci turista		Noćenja turista	
	I 2024	<u>I 2024</u> I 2023	I 2024	<u>I 2024</u> I 2023
UKUPNO STRANI	410	134,4	1.202	161,6
Albanija	1	-	3	-
Austrija	8	-	11	-
Belgija	1	-	2	-
Bugarska	2	100,0	4	100,0
Crna Gora	7	175,0	7	63,6
Češka	2	66,7	2	16,7
Danska	-	-	-	-
Estonija	-	-	-	-
Finska	-	-	-	-
Francuska	-	-	-	-
Grčka	-	-	-	-
Nizozemska	-	-	-	-
Hrvatska	260	160,5	543	229,1
Irska	-	-	-	-
Island	-	-	-	-
Italija	24	96,0	176	115,0
Kipar	-	-	-	-
Latvija	-	-	-	-
Litvanija	-	-	-	-
Luksemburg	-	-	-	-
Mađarska	1	100,0	1	100,0
Sjeverna Makedonija	-	-	-	-
Malta	-	-	-	-
Norveška	-	-	-	-
Njemačka	42	155,6	227	-
Poljska	7	116,7	13	92,9
Portugal / Portugalija	4	200,0	4	100,0
Rumunija / Rumunjska	-	-	-	-
Rusija	1	100,0	8	-
Slovačka	-	-	-	-
Slovenija	18	105,9	57	116,3
Srbija	11	57,9	34	57,6
Španija / Španjolska	-	-	-	-
Švajcarska / Švicarska	-	-	-	-
Švedska	2	100,0	10	-
Turska	8	114,3	17	77,3
Ujedinjeno Kraljevstvo	-	-	-	-
Ukrajina	3	150,0	43	-
Ostale evropske zemlje	1	-	10	-
Egipat	1	100,0	2	200,0

TURIZAM

Dolasci i noćenja turista po zemljama prebivališta (nastavak)

	Dolasci turista		Noćenja turista	
	I 2024	I 2024 I 2023	I 2024	I 2024 I 2023
Južnoafrička Republika	-	-	-	-
Ostale afričke zemlje	2	200,0	4	-
Kanada	-	-	-	-
SAD	-	-	-	-
Ostale sjeverno - američke zemlje	-	-	-	-
Brazil	-	-	-	-
Ostale zemlje Južne i Srednje Amerike	-	-	-	-
Bahrein	-	-	-	-
Indija	-	-	-	-
Iran	-	-	-	-
Izrael	-	-	-	-
Japan	-	-	-	-
Južna Koreja	-	-	-	-
Katar	-	-	-	-
Narodna Republika Kina	4	-	24	-
Kuvajt	-	-	-	-
Malezija	-	-	-	-
Oman	-	-	-	-
Saudijska Arabija	-	-	-	-
Ujedinjeni Arapski Emirati	-	-	-	-
Ostale azijske zemlje	-	-	-	-
Australija	-	-	-	-
Novi Zeland	-	-	-	-
Ostale zemlje Okeanije	-	-	-	-

KANTON SARAJEVO

PRIRODNO KRETANJE STANOVNIŠTVA I BRAKOVI

Prirodno kretanje stanovništva i brakovi po mjestu uobičajenog stanovanja
Za mjesec januar / siječanj 2024. godine - prvi rezultati

Općine	Ukupno rođeni	Živorodeni			Mrtvorodeni	Mjesto porođaja		
		ukupno	po spolu			u zdravstvenoj ustanovi	na drugom mjestu	
			muški	ženski			sa stručnom pomoći	bez stručne pomoći
UKUPNO	243	240	115	125	3	240	3	-
Centar Sarajevo	35	32	19	13	3	35	-	-
Hadžići	15	15	6	9	-	14	1	-
Ilidža	52	52	22	30	-	52	-	-
Ilijaš	19	19	14	5	-	19	-	-
Novi Grad Sarajevo	61	61	27	34	-	59	2	-
Novo Sarajevo	28	28	12	16	-	28	-	-
Stari Grad Sarajevo	16	16	8	8	-	16	-	-
Trnovo	-	-	-	-	-	-	-	-
Vogošća	17	17	7	10	-	17	-	-

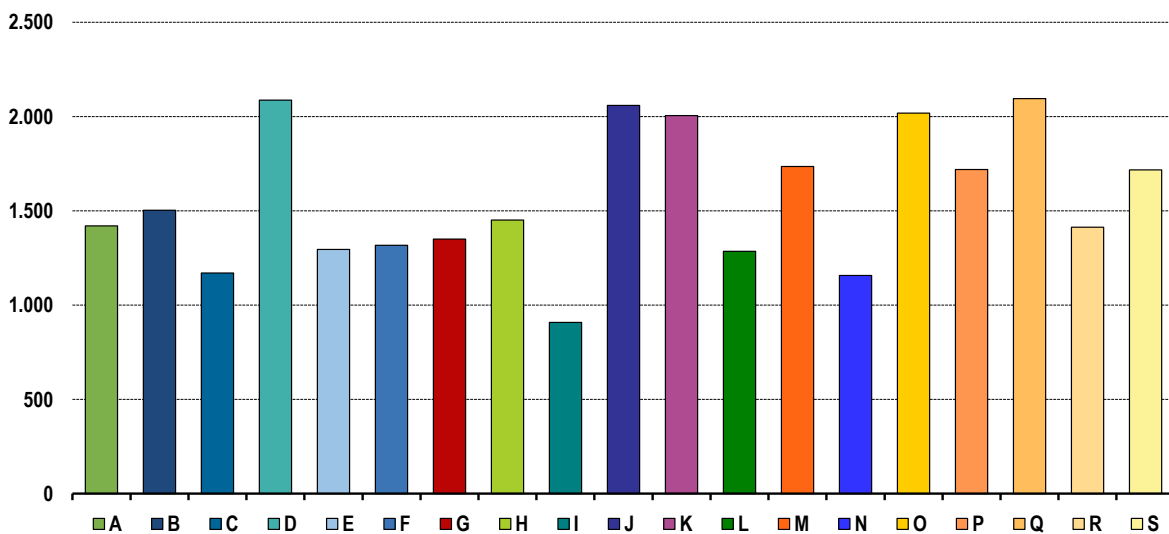
Općine	Umrli			Od toga						Broj zaključenih brakova	Broj razvedenih brakova
	ukupno	po spolu		umrla dojenčad			nasilne smrti				
		muški	ženski	ukupno	muški	ženski	ukupno	muški	ženski		
UKUPNO	239	120	119	1	1	-	1	1	-	72	2
Centar Sarajevo	42	20	22	1	1	-	-	-	-	3	-
Hadžići	27	14	13	-	-	-	-	-	-	6	1
Ilidža	33	14	19	-	-	-	-	-	-	16	-
Ilijaš	14	8	6	-	-	-	1	1	-	7	-
Novi Grad Sarajevo	34	18	16	-	-	-	-	-	-	23	-
Novo Sarajevo	30	16	14	-	-	-	-	-	-	10	-
Stari Grad Sarajevo	34	16	18	-	-	-	-	-	-	2	1
Trnovo	4	3	1	-	-	-	-	-	-	-	-
Vogošća	21	11	10	-	-	-	-	-	-	5	-

PLAĆE

Prosječna mjesečna isplaćena neto i bruto plaća zaposlenih po područjima KD BiH 2010

	Prosječna neto plaća u KM					Prosječna bruto plaća u KM				
	Ø 2023	XII 2023	I 2024	Index I 2024 Ø 2023	Index I 2024 XII 2023	Ø 2023	XII 2023	I 2024	Index I 2024 Ø 2023	Index I 2024 XII 2023
UKUPNO	1.558	1.621	1.657	106,4	102,2	2.452	2.557	2.613	106,6	102,2
A Poljoprivreda, šumarstvo i ribolov	1.361	1.544	1.420	104,3	92,0	2.131	2.422	2.216	104,0	91,5
B Vađenje ruda i kamena	1.713	2.914	1.503	87,7	51,6	2.687	4.622	2.350	87,5	50,8
C Prerađivačka industrija	1.135	1.176	1.170	103,1	99,5	1.759	1.848	1.817	103,3	98,3
D Proizvodnja i snabdijevanje električnom energijom, plinom, parom i klimatizacija	2.005	2.041	2.087	104,1	102,3	3.565	3.660	3.748	105,1	102,4
E Snabdijevanje vodom; uklanjanje otpadnih voda, upravljanje otpadom te djelatnosti sanacije okoliša	1.295	1.287	1.295	100,0	100,6	2.005	1.991	2.010	100,2	101,0
F Građevinarstvo	1.186	1.267	1.317	111,0	103,9	1.848	1.990	2.065	111,7	103,8
G Trgovina na veliko i na malo; popravak motornih vozila i motocikala	1.278	1.381	1.350	105,6	97,8	1.991	2.162	2.097	105,3	97,0
H Prijevoz i skladištenje	1.387	1.414	1.451	104,6	102,6	2.151	2.196	2.274	105,7	103,6
I Djelatnosti pružanja smještaja te pripreme i usluživanja hrane (hotelijerstvo i ugostiteljstvo)	822	858	908	110,5	105,8	1.266	1.308	1.369	108,1	104,7
J Informacije i komunikacije	1.965	2.056	2.059	104,8	100,1	3.097	3.249	3.251	105,0	100,1
K Finansijske djelatnosti i djelatnosti osiguranja	1.959	2.037	2.005	102,3	98,4	3.108	3.239	3.183	102,4	98,3
L Poslovanje nekretninama	1.280	1.310	1.285	100,4	98,1	2.001	2.012	2.029	101,4	100,8
M Stručne, naučne i tehničke djelatnosti	1.600	1.767	1.735	108,4	98,2	2.510	2.772	2.739	109,1	98,8
N Administrativne i pomoćne uslužne djelatnosti	1.140	1.179	1.157	101,5	98,1	1.786	1.833	1.811	101,4	98,8
O Javna uprava i odbrana; obavezno socijalno osiguranje	1.863	1.907	2.018	108,3	105,8	2.938	3.008	3.187	108,5	106,0
P Obrazovanje	1.611	1.666	1.719	106,7	103,2	2.537	2.625	2.707	106,7	103,1
Q Djelatnosti zdravstvene i socijalne zaštite	1.854	1.929	2.095	113,0	108,6	2.906	3.035	3.298	113,5	108,7
R Umjetnost, zabava i rekreacija	1.250	1.246	1.413	113,0	113,4	1.955	1.945	2.259	115,5	116,1
S Ostale uslužne djelatnosti	1.638	1.669	1.717	104,8	102,9	2.559	2.616	2.695	105,3	103,0

Prosječna neto plaća u KM, januar / siječanj 2024.



ZAPOSLENOST, NEZAPOSLENOST I PLAĆE

Zaposlenost, nezaposlenost i plaće u Federaciji BiH po kantonima i općinama, 2023.

	Broj zaposlenih		Broj nezaposlenih, stanje, 31.12. 2023.		Neto plaća u KM	Bruto plaća u KM
	ukupno	žene	ukupno	žene		
UKUPNO	159.636	76.124	51.232	31.557	1.558	2.452
Centar Sarajevo	45.906	24.694	5.947	3.413	1.776	2.797
Hadžići	5.528	2.304	3.981	2.681	1.206	1.887
Iliđža	25.951	11.053	8.641	5.327	1.305	2.037
Ilijaš	4.270	1.733	3.943	2.643	991	1.525
Novi Grad Sarajevo	31.342	13.622	13.999	8.542	1.434	2.242
Novo Sarajevo	29.314	14.563	5.930	3.535	1.700	2.725
Stari Grad Sarajevo	10.490	5.425	4.591	2.619	1.623	2.539
Trnovo	398	147	425	263	1.254	1.956
Vogošća	6.437	2.583	3.775	2.534	1.246	1.905

Zaposlenost i plaće u Federaciji BiH po kantonima i područjima djelatnosti KD BiH 2010, 2023.

Područja	Zaposleni	Žene	Neto plaća u KM	Bruto plaća u KM
UKUPNO	159.636	76.124	1.558	2.452
A Poljoprivreda, šumarstvo i ribolov	964	236	1.361	2.131
B Vađenje ruda i kamena	48	17	1.713	2.687
C Prerađivačka industrija	14.086	4.968	1.135	1.759
D Proizvodnja i snabdijevanje električnom energijom, plinom, parom i klimatizacija	2.013	654	2.005	3.565
E Snabdijevanje vodom; uklanjanje otpadnih voda, upravljanje otpadom te djelatnosti sanacije okoliša	2.487	318	1.295	2.005
F Građevinarstvo	6.889	879	1.186	1.848
G Trgovina na veliko i na malo; popravak motornih vozila i motocikala	28.781	15.219	1.278	1.991
H Prijevoz i skladištenje	8.264	1.683	1.387	2.151
I Djelatnosti pružanja smještaja te pripreme i usluživanja hrane (hotelijerstvo i ugostiteljstvo)	8.754	4.504	822	1.266
J Informacije i komunikacije	13.525	5.549	1.965	3.097
K Finansijske djelatnosti i djelatnosti osiguranja	6.376	4.143	1.959	3.108
L Poslovanje nekretninama	1.472	530	1.280	2.001
M Stručne, naučne i tehničke djelatnosti	10.268	5.350	1.600	2.510
N Administrativne i pomoćne uslužne djelatnosti	8.208	3.659	1.140	1.786
O Javna uprava i odbrana; obavezno socijalno osiguranje	16.624	7.191	1.863	2.938
P Obrazovanje	12.200	8.962	1.611	2.537
Q Djelatnosti zdravstvene i socijalne zaštite	10.928	7.711	1.854	2.906
R Umjetnost, zabava i rekreacija	2.995	1.666	1.250	1.955
S Ostale uslužne djelatnosti	4.754	2.885	1.638	2.559

POLJOPRIVREDA, ŠUMARSTVO I RIBOLOV

Proizvodnja, prodaja i zalihe šumskih sortimenata

Januar / Siječanj 2024. godine

000 m³

	Proizvodnja				Prodaja		Zalihe (stanje krajem mjeseca) 2024
	2022	2023	I		I		
			2023	2024	2023	2024	
UKUPNO	155	138	6	7	1	2	9
Trupci četinar/četinjača	53	59	4	4	1	1	3
Jamsko drvo četinar/četinjača	6	6	0	0	0	0	0
Ostalo dugo drvo četinar/četinjača	-	0	0	-	-	-	-
Prostorno drvo četinar/četinjača	16	20	1	1	0	0	1
Trupci lišćara/listača	16	12	0	0	-	0	0
Jamsko drvo lišćara/listača	-	-	-	-	-	-	-
Ostalo dugo drvo lišćara/listača	-	-	-	-	-	-	-
Prostorno drvo lišćara/listača	-	-	-	-	-	-	-
Ogrjevno drvo četinar/četinjača	-	0	-	-	-	-	-
Ogrjevno drvo lišćara/listača	64	41	1	2	0	0	4
Ostalo grubo obrađeno drvo ¹⁾	-	-	-	-	-	-	-

¹⁾ Uključuje sitno tehničko drvo, cijepane drvene motke i kolje

PRIJEVOZ I SKLADIŠTENJE

Cestovni i gradsko - prigradski prijevoz, IV tromjesečje 2023. godine

	IV tromjesečje 2023	I - XII 2023	Index X - XII 2023 VII-IX 2023	Index X-XII 2023 X-XII 2022	Index I-XII 2023 I-XII 2022
Cestovni prijevoz robe					
Pređeni kilometri vozila, 000	5.815	24.452	100,7	86,9	95,0
Prevezena roba, 000 t	64	243	106,7	101,6	99,6
Tonski kilometri, 000	37.725	148.108	110,2	92,3	98,4
Cestovni prijevoz putnika					
Pređeni kilometri vozila, 000	1.857	7.864	86,1	90,4	86,2
Prevezeni putnici, 000	552	2.402	83,9	94,9	108,0
Putnički kilometri, 000	71.489	325.245	64,4	120,0	128,9
Gradsko prigradski prijevoz					
Pređeni kilometri vozila ukupno, 000	3.459	12.713	113,1	109,4	109,5
Tramvaji	367	1.005	152,9	151,7	107,5
Autobusi	2.749	10.389	109,9	105,9	110,6
Trolejbusi	343	1.319	108,5	105,9	102,9
Prevezeni putnici, 000	15.631	53.530	99,1	109,1	86,6
Tramvaji	7.129	24.216	96,5	105,2	84,1
Autobusi	6.961	24.053	102,6	114,5	89,9
Trolejbusi	1.541	5.261	96,5	105,2	84,5

Registrirana cestovna motorna vozila za 2023. godinu

	Ukupno		Motocikli		Putnički		Autobusi		Teretna		Ostalo	
	ukupno	prva registracija	ukupno	prva registracija	ukupno	prva registracija	ukupno	prva registracija	ukupno	prva registracija	ukupno	prva registracija
Kanton Sarajevo	169.935	13.593	3.129	494	152.445	11.596	471	36	12.858	1.252	1.032	215
do 1 godine	3.507	3.498	247	244	2.607	2.607	8	8	536	535	109	104
od 1 do 2 godine	4.244	1.374	149	57	3.447	1.066	25	2	524	190	99	59
od 3 do 5 godina	10.792	842	438	26	8.592	722	32	-	1.589	83	141	11
od 6 do 10 godina	27.707	2.614	535	52	23.856	2.337	89	12	3.105	208	122	5
od 11 do 15 godina	42.939	5.040	629	63	39.447	4.804	144	14	2.624	154	95	5
više od 15 godina	80.746	225	1.131	52	74.496	60	173	-	4.480	82	466	31
Hadžići	10.385	699	113	19	8.979	551	3	-	1.190	95	100	34
do 1 godine	81	79	3	3	24	24	-	-	37	36	17	16
od 1 do 2 godine	105	35	9	4	45	9	-	-	33	9	18	13
od 3 do 5 godina	372	30	13	1	159	23	1	-	179	4	20	2
od 6 do 10 godina	1.027	130	10	1	694	105	-	-	318	24	5	-
od 11 do 15 godina	2.398	406	16	3	2.166	388	-	-	214	15	2	-
više od 15 godina	6.402	19	62	7	5.891	2	2	-	409	7	38	3
Ilidža	30.060	2.703	430	76	26.228	2.256	37	2	3.146	328	219	41
do 1 godine	601	600	32	32	421	421	-	-	135	135	13	12
od 1 do 2 godine	910	306	20	12	766	252	-	-	109	33	15	9
od 3 do 5 godina	1.677	153	73	3	1.272	132	4	-	309	16	19	2
od 6 do 10 godina	4.740	575	66	10	3.837	491	15	2	796	70	26	2
od 11 do 15 godina	7.780	1.010	88	10	6.948	951	11	-	702	45	31	4
više od 15 godina	14.352	59	151	9	12.984	9	7	-	1.095	29	115	12
Ilijaš	8.112	623	82	5	7.133	495	4	-	749	79	144	44
do 1 godine	75	75	1	1	19	19	-	-	32	32	23	23
od 1 do 2 godine	71	34	3	1	20	5	-	-	30	15	18	13
od 3 do 5 godina	179	17	5	-	94	14	-	-	58	2	22	1
od 6 do 10 godina	631	96	7	-	499	88	-	-	115	7	10	1
od 11 do 15 godina	1.941	385	19	3	1.752	365	1	-	163	17	6	-
više od 15 godina	5.215	16	47	-	4.749	4	3	-	351	6	65	6
Novo Sarajevo	25.402	1.900	415	77	23.120	1.660	28	2	1.701	150	138	11
do 1 godine	579	579	34	34	498	498	-	-	41	41	6	6
od 1 do 2 godine	690	184	24	13	620	153	-	-	44	17	2	1
od 3 do 5 godina	2.070	154	64	4	1.713	110	1	-	275	38	17	2
od 6 do 10 godina	5.117	369	55	9	4.591	335	10	2	444	22	17	1
od 11 do 15 godina	6.566	586	79	12	6.114	549	13	-	338	25	22	-
više od 15 godina	10.380	28	159	5	9.584	15	4	-	559	7	74	1
Centar Sarajevo	25.751	2.182	944	139	23.052	1.868	46	7	1.544	144	165	24
do 1 godine	890	888	100	99	693	693	5	5	78	78	14	13
od 1 do 2 godine	980	321	38	12	838	266	17	2	73	34	14	7
od 3 do 5 godina	2.458	146	123	4	2.098	135	4	-	214	6	19	1
od 6 do 10 godina	5.788	347	209	10	5.156	329	9	-	388	8	26	-
od 11 do 15 godina	6.321	454	201	10	5.805	432	3	-	296	12	16	-
više od 15 godina	9.314	26	273	4	8.462	13	8	-	495	6	76	3
Novi Grad Sarajevo	45.208	3.608	616	108	41.192	3.160	335	24	2.962	296	103	20
do 1 godine	901	899	50	49	716	716	3	3	123	123	9	8
od 1 do 2 godine	1.100	377	34	8	854	293	8	-	193	69	11	7
od 3 do 5 godina	2.837	228	83	6	2.331	211	18	-	383	9	22	2
od 6 do 10 godina	6.970	725	98	16	6.098	643	47	7	713	59	14	-
od 11 do 15 godina	11.463	1.339	114	14	10.638	1.289	111	14	593	22	7	-
više od 15 godina	21.937	40	237	15	20.555	8	148	-	957	14	40	3

PRIJEVOZ I SKLADIŠTENJE

Registrirana cestovna motorna vozila za 2023. godinu (nastavak)

	Ukupno		Motocikli		Putnički		Autobusi		Teretna		Ostalo	
	ukupno	prva registracija	ukupno	prva registracija	ukupno	prva registracija	ukupno	prva registracija	ukupno	prva registracija	ukupno	prva registracija
Stari Grad	12.445	901	355	49	11.548	814	4	-	479	31	59	7
Sarajevo												
do 1 godine	206	204	20	19	168	168	-	-	13	13	5	4
od 1 do 2 godine	213	54	12	4	177	43	-	-	13	4	11	3
od 3 do 5 godina	718	74	51	6	618	66	-	-	42	2	7	-
od 6 do 10 godina	1.988	187	72	5	1.795	179	3	-	106	3	12	-
od 11 do 15 godina	3.184	365	71	5	3.011	353	1	-	96	7	5	-
više od 15 godina	6.136	17	129	10	5.779	5	-	-	209	2	19	-
Trnovo	1.116	67	18	2	1.030	54	-	-	61	8	7	3
do 1 godine	10	10	2	2	4	4	-	-	3	3	1	1
od 1 do 2 godine	10	5	-	-	9	5	-	-	-	-	1	-
od 3 do 5 godina	31	2	7	-	15	1	-	-	6	-	3	1
od 6 do 10 godina	84	9	3	-	79	9	-	-	2	-	-	-
od 11 do 15 godina	251	34	1	-	239	34	-	-	11	-	-	-
više od 15 godina	730	7	5	-	684	1	-	-	39	5	2	1
Vogošća	11.456	910	156	19	10.163	738	14	1	1.026	121	97	31
do 1 godine	164	164	5	5	64	64	-	-	74	74	21	21
od 1 do 2 godine	165	58	9	3	118	40	-	-	29	9	9	6
od 3 do 5 godina	450	38	19	2	292	30	4	-	123	6	12	-
od 6 do 10 godina	1.362	176	15	1	1.107	158	5	1	223	15	12	1
od 11 do 15 godina	3.035	461	40	6	2.774	443	4	-	211	11	6	1
više od 15 godina	6.280	13	68	2	5.808	3	1	-	366	6	37	2

INDUSTRIJA

Indeks obima industrijske proizvodnje

Prema GIG, područjima i oblastima KD BiH 2010.

Januar / Siječanj 2024. godine

	<u>I 2024</u> <u>Ø 2023</u>	<u>I 2024</u> <u>XII 2023</u>	<u>I 2024</u> <u>I 2023</u>
INDUSTRIJA UKUPNO	101,7	89,9	116,8
PREMA GLAVNIM INDUSTRIJSKIM GRUPACIJAMA			
AI Intermedijarni proizvodi	81,9	82,0	88,1
AE Energija	153,1	112,1	110,9
BB Kapitalni proizvodi	89,6	86,8	120,3
CD Trajni proizvodi za široku potrošnju	79,6	91,4	70,6
CN Netrajni proizvodi za široku potrošnju	91,4	80,9	139,9
PREMA PODRUČJIMA I OBLASTIMA KD-a			
B VAĐENJE RUDA I KAMENA	79,5	143,9	70,5
08 Vađenje ostalih ruda i kamena	79,5	143,9	70,5
C PRERAĐIVAČKA INDUSTRIJA	87,8	81,8	117,7
10 Proizvodnja prehrambenih proizvoda	103,3	94,5	137,4
11 Proizvodnja pića	73,3	93,1	96,4
14 Proizvodnja odjeće	28,5	33,5	27,1
15 Proizvodnja kože i srodnih proizvoda	58,1	75,6	47,5
16 Prerada drva i proizvoda od drva i pluta, osim namještaja; proizvodnja predmeta od slame i pletarskih materijala	72,0	74,2	63,6
17 Proizvodnja papira i proizvoda od papira	96,9	94,6	110,7
18 Štampanje i umnožavanje snimljenih zapisa	84,4	62,5	78,9
19 Proizvodnja koksa i rafiniranih naftnih proizvoda	74,2	-	54,5
20 Proizvodnja hemikalija i hemijskih proizvoda	77,7	64,8	88,2
21 Proizvodnja osnovnih farmaceutskih proizvoda i farmaceutskih preparata	92,1	68,5	179,6
22 Proizvodnja proizvoda od gume i plastičnih masa	98,9	92,5	122,1
23 Proizvodnja ostalih nemetalnih mineralnih proizvoda	58,2	66,9	67,5
24 Proizvodnja baznih metala	90,9	109,8	88,1
25 Proizvodnja gotovih metalnih proizvoda, osim mašina i opreme	78,3	71,6	100,4
26 Proizvodnja računara te elektroničkih i optičkih proizvoda	92,1	77,7	169,1
27 Proizvodnja električne opreme	49,8	35,1	56,5
28 Proizvodnja mašina i uređaja, d. n.	82,9	119,6	96,9
29 Proizvodnja motornih vozila, prikolica i poluprikolica	112,5	134,4	121,4
31 Proizvodnja namještaja	79,6	91,4	70,6
32 Ostala prerađivačka industrija	97,5	87,9	139,5
33 Popravak i instaliranje mašina i opreme	81	71,8	90,8
D PROIZVODNJA I SNABDIJEVANJE/OPSKRBA ELEKTRIČNOM ENERGIJOM I PLINOM (OSIM 35.3)¹	153,1	111,9	111,0
35 Proizvodnja i snabdijevanje/opskrba električnom energijom i plinom (osim 35.3) ¹	153,1	111,9	111,0

1) Grana djelatnosti 35.3, Proizvodnja i snabdijevanje/opskrba parom i klimatizacija

VANJSKA TRGOVINA

Izvoz po područjima klasifikacije
djelatnosti KD BiH 2010
u 000 KMUvoz po područjima klasifikacije
djelatnosti KD BiH 2010
u 000 KM

	XII 2023	I 2023	I 2024	I 2024 XII 2023	I 2024 I 2023	XII 2023	I 2023	I 2024	I 2024 XII 2023	I 2024 I 2023
UKUPNO	151.000	386.339	128.244	84,9	33,2	566.260	965.943	514.416	90,8	53,3
A Poljoprivreda, šumarstvo i ribarstvo	771	2.204	1.567	203,4	71,1	10.332	23.594	8.646	83,7	36,6
B Vađenje rude i kamena	-	153	0	-	0,1	13.608	41.343	18.157	133,4	43,9
C Prerađivačka industrija	114.769	208.558	88.065	76,7	42,2	530.311	834.962	470.994	88,8	56,4
D Proizvodnja i snabdijevanje električnom energijom, gasom/plinom, parom i klimatizacija	24.419	151.418	25.201	103,2	16,6	10.800	63.682	15.820	146,5	24,8
Ostalo	11.035	24.003	13.409	121,5	55,9	1.210	2.362	799	66,0	33,8
Nerazvrstano po kategorijama	7	2	2	31,5	86,8	-	-	-	-	-

Izvor: Baza podataka Uprave za indirektno/neizravno oporezivanje BiH

Prethodni podaci

Izvoz po sektorima i odsjecima
SMTK - Rev. 4
u 000 KMUvoz po sektorima i odsjecima
SMTK - Rev. 4
u 000 KM

	XII 2023	I 2023	I 2024	I 2024 XII 2023	I 2024 I 2023	XII 2023	I 2023	I 2024	I 2024 XII 2023	I 2024 I 2023
UKUPNO	151.000	386.339	128.244	84,9	33,2	566.260	965.943	514.416	90,8	53,3
0 HRANA I ŽIVE ŽIVOTINJE	14.098	26.428	12.833	91,0	48,6	48.190	80.342	41.026	85,1	51,1
00 Žive životinje	2	-	1	50,0	-	229	1.097	79	34,5	7,2
01 Meso i mesne prerađevine	6.179	13.885	5.532	89,5	39,8	6.523	7.707	6.120	93,8	79,4
02 Mlijeko, mliječne prerađevine i jaja	120	483	93	77,5	19,3	2.644	5.865	3.486	131,8	59,4
03 Ribe, vodozemci i njihove prerađevine	705	1.620	560	79,4	34,6	1.217	2.333	1.380	113,4	59,2
04 Žitarice i proizvodi od žitarica	3.510	5.662	3.442	98,1	60,8	6.689	13.846	3.695	55,2	26,7
05 Voće i povrće	1.520	2.391	1.628	107,1	68,1	9.720	14.581	8.856	91,1	60,7
06 Šećer, šećerne prerađevine i med	47	54	18	38,3	33,3	1.794	2.425	1.432	79,8	59,1
07 Kafa, čaj, kakao i začini	275	375	136	49,5	36,3	5.322	9.133	4.082	76,7	44,7
08 Hrana za životinje	596	213	361	60,6	169,5	2.340	4.383	1.874	80,1	42,8
09 Ostali jestivi proizvodi	1.144	1.745	1.062	92,8	60,9	11.712	18.972	10.022	85,6	52,8
1 PIĆA I DUHAN	394	250	842	213,7	336,8	24.263	39.276	17.249	71,1	43,9
11 Pića	394	246	842	213,7	342,3	11.556	15.353	7.846	67,9	51,1
12 Duhan i proizvodi od duhana	-	4	-	-	-	12.707	23.923	9.403	74,0	39,3
2 SIROVE MATERIJNE NEJESTIVE, OSIM GORIVA	13.257	31.941	17.145	129,3	53,7	2.534	4.458	2.080	82,1	46,7
21 Sirove kože i sirovo krzno	57	129	-	-	-	-	-	-	-	-
22 Uljano sjeme i plodovi	10	-	-	-	-	342	544	293	85,7	53,9
23 Sirovi i sintetički kaučuk	-	-	-	-	-	4	106	12	300,0	11,3
24 Drvo i pluta	2.153	6.758	2.818	130,9	41,7	720	662	462	64,2	69,8
25 Celuloza i papirni otpaci	5	62	17	340,0	27,4	5	-	2	40,0	-
26 Sirova tekstilna vlakna i njihovi otpaci	27	-	-	-	-	361	594	202	56,0	34,0
27 Prirodna đubriva i minerali osim goriva	4	161	17	425,0	10,6	249	559	299	120,1	53,5
28 Metalne rude i otpaci od metala	10.849	23.766	13.349	123,0	56,2	-	273	-	-	-
29 Sirovine biljne i životinjske, ostale	152	1.065	944	621,1	88,6	853	1.720	810	95,0	47,1

Izvoz po sektorima i odsjecima
SMTK - Rev. 4 (nastavak)
u 000 KMUvoz po sektorima i odsjecima
SMTK - Rev. 4 (nastavak)
u 000 KM

	XII 2023	I 2023	I 2024	I 2024 XII 2023	I 2024 I 2023	XII 2023	I 2023	I 2024	I 2024 XII 2023	I 2024 I 2023
3 MINERALNA GORIVA, MAZIVA I SRODNI PROIZVODI	24.426	151.418	25.201	103,2	16,6	141.382	295.677	148.042	104,7	50,1
32 Ugalj, koks i briketi	-	-	-	-	-	42	60	22	52,4	36,7
33 Nafta i derivati od nafte	7	-	-	-	-	113.901	185.006	111.321	97,7	60,2
34 Prirodni i industrijski gas	-	-	-	-	-	16.639	46.929	20.879	125,5	44,5
35 Električna energija	24.419	151.418	25.201	103,2	16,6	10.800	63.682	15.820	146,5	24,8
4 ULJA, MASTI I VOSKOVI ŽIVOTINJSKOG ILI BILJNOG PORIJEKLA	10	4	-	-	-	1.452	1.939	1.234	85,0	63,6
41 Životinjska ulja i masti	10	-	-	-	-	223	284	127	57,0	44,7
42 Biljna ulja i masti,sirova i rafinirana	-	4	-	-	-	1.116	1.049	591	53,0	56,3
43 Prerađena biljna i životinjska ulja i masnoće	-	-	-	-	-	113	606	516	456,6	85,1
5 HEMIJSKI/KEMIJSKI PROIZVODI	25.862	11.289	7.646	29,6	67,7	65.192	113.392	65.670	100,7	57,9
51 Organske hemikalije/kemikalije	126	669	124	98,4	18,5	2.979	6.508	2.459	82,5	37,8
52 Anorganske hemikalije/kemikalije	1.934	7.013	5.358	277,0	76,4	803	1.292	1.154	143,7	89,3
53 Boje i štavila	251	546	228	90,8	41,8	2.994	5.888	3.190	106,5	54,2
54 Medicinski i farmaceutski proizvodi	22.123	1.337	820	3,7	61,3	25.057	33.050	17.349	69,2	52,5
55 Toaletni proizvodi i proizvodi za čišćenje	120	316	173	144,2	54,7	14.559	27.939	16.952	116,4	60,7
56 Vještačka đubriva	-	-	-	-	-	95	212	97	102,1	45,8
57 Plastične mase u primarnim oblicima	79	93	89	112,7	95,7	4.303	9.835	6.386	148,4	64,9
58 Plastične mase,ne-primarni oblici	694	1.250	848	122,2	67,8	7.659	14.648	6.828	89,2	46,6
59 Ostale hemikalije/kemikalije	535	65	6	1,1	9,2	6.743	14.020	11.255	166,9	80,3
6 INDUSTRIJSKI PROIZVODI, RAZVRSTANI UGLAVNOM PO VRSTI SIROVINA	20.269	46.268	20.632	101,8	44,6	67.308	112.452	56.871	84,5	50,6
61 Koža, krzno i proizvodi od kože i krzna	254	1	11	4,3	-	598	440	552	92,3	125,5
62 Guma i gumeni proizvodi	62	49	7	11,3	14,3	1.918	4.527	2.148	112,0	47,4
63 Proizvodi od drveta, osim namještaja	969	2.734	780	80,5	28,5	5.017	9.664	4.457	88,8	46,1
64 Papir, ljepenka i ostali slični proizvodi	93	379	298	320,4	78,6	7.407	12.827	6.933	93,6	54,1
65 Predivo, tkanine i tekstilni proizvodi	798	2.295	722	90,5	31,5	5.438	8.042	3.169	58,3	39,4
66 Proizvodi od nemetalnih minerala	1.699	4.020	1.400	82,4	34,8	6.296	10.186	5.702	90,6	56,0
67 Željezo i čelik	761	3.866	835	109,7	21,6	17.334	34.845	14.578	84,1	41,8
68 Obojeni metali	53	113	45	84,9	39,8	6.670	7.972	5.155	77,3	64,7
69 Metalni proizvodi	15.580	32.811	16.534	106,1	50,4	16.630	23.949	14.177	85,2	59,2
7 MAŠINE/STROJEVI I TRANSPORTNA SREDSTVA	19.059	34.704	19.158	100,5	55,2	141.773	207.326	122.492	86,4	59,1
71 Pogonske mašine i oprema	318	254	55	17,3	21,7	2.158	2.735	1.611	74,7	58,9
72 Mašine specijalizirane za određene industrije	1.695	3.473	1.153	68,0	33,2	9.951	10.612	8.654	87,0	81,5
73 Mašine za obradu metala	450	668	226	50,2	33,8	1.289	2.396	3.979	308,7	166,1
74 Ostale industrijske mašine i dijelovi	5.432	8.924	5.004	92,1	56,1	19.855	32.095	14.918	75,1	46,5
75 Kancelarijske mašine i mašine za automatsku obradu podataka	1.132	1.649	622	54,9	37,7	10.425	20.134	11.953	114,7	59,4
76 Telekomunikacijski aparati i aparati za snimanje zvuka	265	638	237	89,4	37,1	15.747	39.486	21.383	135,8	54,2
77 Električne mašine, aparati i uređaji	971	3.257	1.117	115,0	34,3	32.070	45.237	20.850	65,0	46,1
78 Drumska vozila	8.739	15.795	10.619	121,5	67,2	50.014	54.492	39.137	78,3	71,8
79 Ostala transportna vozila	57	46	125	219,3	271,7	264	139	7	2,7	5,0
8 RAZNI INDUSTRIJSKI PROIZVODI	33.618	84.035	24.785	73,7	29,5	74.158	111.071	59.364	80,1	53,4
81 Montažne zgrade, sanitarni, rasvjetni i grijajući uređaji	1.287	1.998	891	69,2	44,6	2.513	3.571	2.581	102,7	72,3
82 Namještaj i njegovi dijelovi	16.297	42.961	17.552	107,7	40,9	8.514	13.942	7.048	82,8	50,6
83 Torbe, tašne, neseseri i slični proizvodi	191	95	29	15,2	30,5	1.219	2.296	1.053	86,4	45,9
84 Odjeća	2.788	1.314	881	31,6	67,0	28.050	46.647	23.199	82,7	49,7
85 Obuća	352	1.331	390	110,8	29,3	4.742	12.187	4.851	102,3	39,8
87 Naučni i kontrolni instrumenti	509	767	877	172,3	114,3	9.145	8.203	6.556	71,7	79,9
88 Fotografski i optički proizvodi, satovi	31	5	6	19,4	120,0	1.005	2.229	1.295	128,9	58,1
89 Ostali industrijski proizvodi	12.163	35.564	4.159	34,2	11,7	18.970	21.996	12.781	67,4	58,1
9 Proizvodi, nerazvrstani po kategorijama	7	2	2	28,6	100,0	8	10	388	-	-

Izvor: Baza podataka Uprave za indirektno/neizravno oporezivanje BiH

Prethodni podaci

VANJSKA TRGOVINA

Izvoz prema međunarodnoj klasifikaciji
Ekonomске namjene proizvoda (BEC) Rev. 4
u 000 KMUvoz prema međunarodnoj klasifikaciji
Ekonomске namjene proizvoda (BEC) Rev. 4
u 000 KM

	XII 2023	I 2023	I 2024	<u>I 2024</u> XII 2023	<u>I 2024</u> I 2023	XII 2023	I 2023	I 2024	<u>I 2024</u> XII 2023	<u>I 2024</u> I 2023
UKUPNO	151.000	386.339	128.244	84,9	33,2	566.260	965.943	514.416	90,8	53,3
1. Hrana i pića	13.906	26.464	13.315	95,8	50,3	57.310	88.840	47.400	82,7	53,4
2. Industrijski materijali	40.107	92.446	47.056	117,3	50,9	112.412	198.020	99.292	88,3	50,1
3. Goriva i maziva	24.808	152.258	25.641	103,4	16,8	141.504	295.495	148.279	104,8	50,2
4. Kapitalni proizvodi (osim transportnih sredstava), dijelovi i pribor	11.327	20.618	9.697	85,6	47,0	88.638	141.450	80.716	91,1	57,1
5. Transportna sredstva, njihovi dijelovi i pribor	9.293	16.446	11.140	119,9	67,7	53.009	61.412	42.169	79,6	68,7
6. Proizvodi za široku potrošnju	43.567	47.581	20.644	47,4	43,4	109.609	179.944	95.581	87,2	53,1
7. Proizvodi, drugdje nespomenuti	7.992	30.526	751	9,4	2,5	3.778	782	979	25,9	125,2

Izvor: Baza podataka Uprave za indirektno/neizravno oporezivanje BiH

Prethodni podaci

Izvoz po zemljama prema geografskim
zonama
u 000 KMUvozom po zemljama prema geografskim
zonama
u 000 KM

	XII 2023	I 2023	I 2024	<u>I 2024</u> XII 2023	<u>I 2024</u> I 2023	XII 2023	I 2023	I 2024	<u>I 2024</u> XII 2023	<u>I 2024</u> I 2023
UKUPNO	151.000	386.339	128.244	84,9	33,2	566.260	965.943	514.416	90,8	53,3
ZEMLJE EU	85.181	213.838	84.388	99,1	39,5	339.768	538.097	288.218	84,8	53,6
Austrija	2.584	8.051	4.178	161,7	51,9	7.600	14.457	7.176	94,4	49,6
Belgija	494	2.379	819	165,8	34,4	3.666	6.777	4.555	124,2	67,2
Bugarska	5.649	1.889	728	12,9	38,5	1.371	1.565	1.283	93,6	82,0
Češka	1.634	3.135	2.456	150,3	78,3	11.988	21.705	14.897	124,3	68,6
Kipar	-	-	-	-	-	17	86	114	670,6	132,6
Danska	956	2.258	875	91,5	38,8	1.162	845	801	68,9	94,8
Estonija	-	2	-	-	-	115	78	38	33,0	48,7
Finska	-	-	-	-	-	303	495	453	149,5	91,5
Francuska	4.229	6.414	2.277	53,8	35,5	12.251	15.475	8.225	67,1	53,2
Grčka	195	161	75	38,5	46,6	9.738	9.547	7.583	77,9	79,4
Hrvatska	22.693	78.518	17.582	77,5	22,4	55.500	203.151	36.405	65,6	17,9
Irska	19	104	17	89,5	16,3	3.823	5.789	3.856	100,9	66,6
Italija	5.894	12.815	6.552	111,2	51,1	101.055	64.404	88.636	87,7	137,6
Latvija (Letonija)	180	-	-	-	-	864	7	156	18,1	-
Litvanija	125	803	3	2,4	0,4	558	426	179	32,1	42,0
Luksemburg	55	159	201	365,5	126,4	265	644	220	83,0	34,2
Mađarska	1.327	2.882	1.900	143,2	65,9	8.005	13.939	7.636	95,4	54,8
Malta	25	-	-	-	-	54	4	2	3,7	50,0
Nizozemska	3.331	7.091	3.453	103,7	48,7	15.526	10.947	11.348	73,1	103,7
Njemačka	23.843	56.678	29.545	123,9	52,1	51.441	75.542	44.053	85,6	58,3
Poljska	1.161	1.668	1.078	92,9	64,6	16.694	23.507	13.731	82,3	58,4
Portugal	88	483	223	253,4	46,2	1.235	3.775	1.337	108,3	35,4

Izvoz po zemljama prema geografskim
zonama (nastavak)
u 000 KMUvozom po zemljama prema geografskim
zonama (nastavak)
u 000 KM

	XII 2023	I 2023	I 2024	I 2024 XII 2023	I 2024 I 2023	XII 2023	I 2023	I 2024	I 2024 XII 2023	I 2024 I 2023
Rumunija	285	1.669	960	336,8	57,5	6.912	15.060	2.333	33,8	15,5
Slovačka	130	1.186	358	275,4	30,2	5.529	14.361	6.810	123,2	47,4
Slovenija	7.343	20.429	8.041	109,5	39,4	13.303	23.463	18.317	137,7	78,1
Španija	1.527	2.320	1.419	92,9	61,2	7.123	8.595	6.428	90,2	74,8
Švedska	1.414	2.744	1.648	116,5	60,1	3.655	3.413	1.633	44,7	47,8
Ujedineno Kraljevstvo	-	-	-	-	-	15	40	13	86,7	32,5
ZEMLJE EFTE	4.986	10.634	4.292	86,1	40,4	6.261	6.343	6.031	96,3	95,1
Island	-	-	17	-	-	18	52	2	11,1	3,8
Lihtenštajn	177	562	200	113,0	35,6	120	145	127	105,8	87,6
Norveška	3.738	9.467	3.739	100,0	39,5	5.847	5.807	5.696	97,4	98,1
Švicarska	1.071	605	336	31,4	55,5	276	339	206	74,6	60,8
OSTALE EVROPSKE ZEMLJE	53.657	117.953	35.786	66,7	30,3	107.719	225.843	112.266	104,2	49,7
Albanija	8.507	31.657	14.226	167,2	44,9	1.486	2.591	423	28,5	16,3
Crna Gora	2.788	-	2.145	76,9	-	253	-	318	125,7	-
Kosovo	2.400	4.171	1.731	72,1	41,5	1.836	2.313	950	51,7	41,1
Sjeverna Makedonija	16.886	70	-	-	-	15.766	45.110	20.395	129,4	45,2
Ruska Federacija	17.761	72.524	15.534	87,5	21,4	43.207	102.897	51.443	119,1	50,0
Srbija	3.037	5.483	1.565	51,5	28,5	39.794	65.020	33.940	85,3	52,2
Turska	698	3.969	442	63,3	11,1	3.371	6.004	3.831	113,6	63,8
Ostale zemlje	1.580	79	143	9,1	181,0	2.006	1.908	966	48,2	50,6
AFRIKA	3.544	436	702	19,8	161,0	6.695	6.545	8.442	126,1	129,0
ZEMLJE SJEVERNE AFRIKE	264	388	697	264,0	179,6	5.732	6.183	8.243	143,8	133,3
OSTALE AFRIČKE ZEMLJE	3.280	48	5	0,2	10,4	963	362	199	20,7	55,0
AMERIKA	345	289	724	209,9	250,5	10.342	24.607	10.454	101,1	42,5
ZEMLJE SJEVERNE AMERIKE	232	125	564	243,1	451,2	5.336	15.729	5.613	105,2	35,7
Kanada	-	-	-	-	-	143	339	187	130,8	55,2
SAD	232	125	564	243,1	451,2	5.193	15.390	5.426	104,5	35,3
Ostale zemlje	-	-	-	-	-	-	-	-	-	-
ZEMLJE CENTRALNE AMERIKE I KARIBA	113	164	159	140,7	97,0	639	2.407	817	127,9	33,9
ZEMLJE JUŽNE AMERIKE	-	-	1	-	-	4.367	6.471	4.024	92,1	62,2
AZIJA	3.278	33.731	2.352	71,8	7,0	95.308	159.644	88.949	93,3	55,7
ZEMLJE BLISKOG I SREDNJEG ISTOKA	1.901	32.307	753	39,6	2,3	330	1.659	920	278,8	55,5
OSTALE ZEMLJE AZIJE	1.377	1.424	1.599	116,1	112,3	94.978	157.985	88.029	92,7	55,7
Indija	-	-	-	-	-	3.165	6.290	4.160	131,4	66,1
Japan	-	14	32	-	228,6	12.543	7.823	3.895	31,1	49,8
Kina	967	1.408	772	79,8	54,8	56.060	97.714	56.045	100,0	57,4
Malezija	-	-	-	-	-	2.134	3.680	1.144	53,6	31,1
Ostale zemlje	410	2	795	193,9	-	21.076	42.478	22.785	108,1	53,6
ZEMLJE OKEANIJE I POLARNOG REGIONA	9	12	-	-	-	126	159	42	33,3	26,4
AUSTRALIJA I NOVI ZELAND	9	12	-	-	-	125	159	42	33,6	26,4
Australija	9	12	-	-	-	69	47	36	52,2	76,6
Novi Zeland	-	-	-	-	-	56	108	6	10,7	5,6
Ostale zemlje	-	-	-	-	-	-	4	-	-	-
OSTALE ZEMLJE OKEANIJE I POLARNOG REGIONA	-	-	-	-	-	1	-	-	-	-
Neraspoređeno	-	9.446	-	-	-	41	4.705	14	34,1	0,3

Izvor: Baza podataka Uprave za indirektno/neizravno oporezivanje BiH

Prethodni podaci

TURIZAM

Turistički promet za januar / siječanj 2024. godine
Kapaciteti, turisti i noćenja

	Dolasci turista		Noćenja turista	
	I 2024	I 2024 I 2023	I 2024	I 2024 I 2023

Dolasci i noćenja turista

UKUPNO	38.301	98,2	84.238	94,8
Domaći	8.728	86,5	16.531	95,1
Strani	29.573	102,3	67.707	94,8
BROJ LEŽAJA	13.606			

Dolasci i noćenja turista prema vrstama objekata

UKUPNO	38.301	98,2	84.238	94,8
Hoteli i sličan smještaj	37.547	98,8	82.486	95,8
Odmarališta i slični objekti za kraći odmor	625	71,8	1.557	66,0
Kampovi i prostori za kampiranje	129	88,4	195	58,7
Ostali smještaj	-	-	-	-
DOMAĆI	8.728	86,5	16.531	95,1
Hoteli i sličan smještaj	8.591	86,5	16.273	96,3
Odmarališta i slični objekti za kraći odmor	124	87,3	243	54,5
Kampovi i prostori za kampiranje	13	54,2	15	45,5
Ostali smještaj	-	-	-	-
STRANI	29.573	102,3	67.707	94,8
Hoteli i sličan smještaj	28.956	103,2	66.213	95,6
Odmarališta i slični objekti za kraći odmor	501	68,8	1.314	68,6
Kampovi i prostori za kampiranje	116	95,1	180	60,2
Ostali smještaj	-	-	-	-

Dolasci i noćenja turista prema načinu dolaska

	Individualno				Organizirano			
	dolasci turista		noćenje turista		dolasci turista		noćenje turista	
	I 2024	Struktura %	I 2024	Struktura %	I 2024	Struktura %	I 2024	Struktura %
UKUPNO	29.775	77,7	66.805	79,3	8.526	22,3	17.433	20,7
Domaći	7.684	25,8	14.769	22,1	1.044	12,2	1.762	10,1
Strani	22.091	74,2	52.036	77,9	7.482	87,8	15.671	89,9

Svrha dolaska turista

	Poslovno				Ostalo			
	dolasci turista		noćenje turista		dolasci turista		noćenje turista	
	I 2024	Struktura %	I 2024	Struktura %	I 2024	Struktura %	I 2024	Struktura %
UKUPNO	3.216	8,4	6.490	7,7	35.085	91,6	77.748	92,3
Domaći	710	22,1	1.307	20,1	8.018	22,9	15.224	19,6
Strani	2.506	77,9	5.183	79,9	27.067	77,1	62.524	80,4

TURIZAM

Dolasci i noćenja turista po zemljama prebivališta

	Dolasci turista		Noćenja turista	
	I 2024	I 2024 I 2023	I 2024	I 2024 I 2023
UKUPNO STRANI	29.573	102,3	67.707	94,8
Albanija	120	76,4	245	80,6
Austrija	574	95,4	1.247	85,3
Belgija	55	87,3	142	105,2
Bugarska	116	218,9	248	114,8
Crna Gora	2.145	119,0	5.646	112,4
Češka	50	135,1	113	59,8
Danska	40	117,7	110	186,4
Estonija	1	25,0	2	40,0
Finska	27	142,1	59	147,5
Francuska	165	93,2	429	116,3
Grčka	39	100,0	77	118,5
Nizozemska	162	84,4	360	84,3
Hrvatska	9.777	91,7	22.187	79,8
Irska	37	127,6	91	140,0
Island	-	-	-	-
Italija	340	91,4	769	89,4
Kipar	18	225,0	39	278,6
Latvija	7	175,0	17	130,8
Litvanija	11	110,0	39	177,3
Luksemburg	60	150,0	330	268,3
Mađarska	227	206,4	373	130,9
Sjeverna Makedonija	326	196,4	747	205,8
Malta	4	-	16	-
Norveška	62	63,9	167	107,1
Njemačka	787	86,9	1.928	89,0
Poljska	163	164,7	301	106,0
Portugal / Portugalija	27	192,9	36	105,9
Rumunija / Rumunjska	113	124,2	216	121,4
Rusija	441	72,8	988	81,5
Slovačka	55	166,7	102	143,7
Slovenija	1.269	109,7	2.574	93,6
Srbija	4.269	110,1	9.376	95,7
Španija / Španjolska	90	183,7	190	204,3
Švajcarska / Švicarska	264	93,3	680	101,5
Švedska	113	62,8	321	73,0
Turska	3.241	131,1	7.128	155,5
Ujedinjeno Kraljevstvo	391	89,5	1.065	97,2
Ukrajina	44	55,7	93	60,4
Ostale evropske zemlje	87	86,1	276	110,0
Egipat	30	41,1	131	63,0

TURIZAM

Dolasci i noćenja turista po zemljama prebivališta (nastavak)

	Dolasci turista		Noćenja turista	
	I 2024	I 2024 I 2023	I 2024	I 2024 I 2023
Južnoafrička Republika	54	-	221	-
Ostale afričke zemlje	73	105,8	132	83,0
Kanada	69	127,8	181	146,0
SAD	732	116,6	1.919	120,4
Ostale sjeverno - američke zemlje	7	87,5	17	113,3
Brazil	74	157,5	144	132,1
Ostale zemlje Južne i Srednje Amerike	55	63,2	139	92,7
Bahrein	7	6,9	11	3,8
Indija	44	65,7	111	64,2
Iran	6	46,2	16	84,2
Izrael	20	43,5	54	71,1
Japan	82	282,8	141	204,4
Južna Koreja	19	126,7	44	163,0
Katar	50	83,3	115	90,6
Narodna Republika Kina	1.006	245,4	1.556	217,0
Kuvajt	213	103,9	769	86,9
Malezija	159	151,4	197	55,2
Oman	156	47,7	489	62,7
Saudijska Arabija	284	205,8	677	177,2
Ujedinjeni Arapski Emirati	390	47,2	1.236	53,7
Ostale azijske zemlje	220	53,9	447	56,9
Australija	101	80,2	223	85,8
Novi Zeland	4	100,0	7	87,5
Ostale zemlje Okeanije	1	-	3	-

KANTON 10

PRIRODNO KRETANJE STANOVNIŠTVA I BRAKOVI

Prirodno kretanje stanovništva i brakovi po mjestu uobičajenog stanovanja
 Za mjesec januar / siječanj 2024. godine - prvi rezultati

Općine	Ukupno rođeni	Živorodeni			Mrtvorodeni	Mjesto porođaja		
		ukupno	po spolu			u zdravstvenoj ustanovi	na drugom mjestu	
			muški	ženski			sa stručnom pomoći	bez stručne pomoći
UKUPNO	15	15	8	7	-	15	-	-
Bosansko Grahovo	-	-	-	-	-	-	-	-
Drvar	-	-	-	-	-	-	-	-
Glamoč	-	-	-	-	-	-	-	-
Grad Livno	10	10	6	4	-	10	-	-
Kupres	-	-	-	-	-	-	-	-
Tomislavgrad	5	5	2	3	-	5	-	-

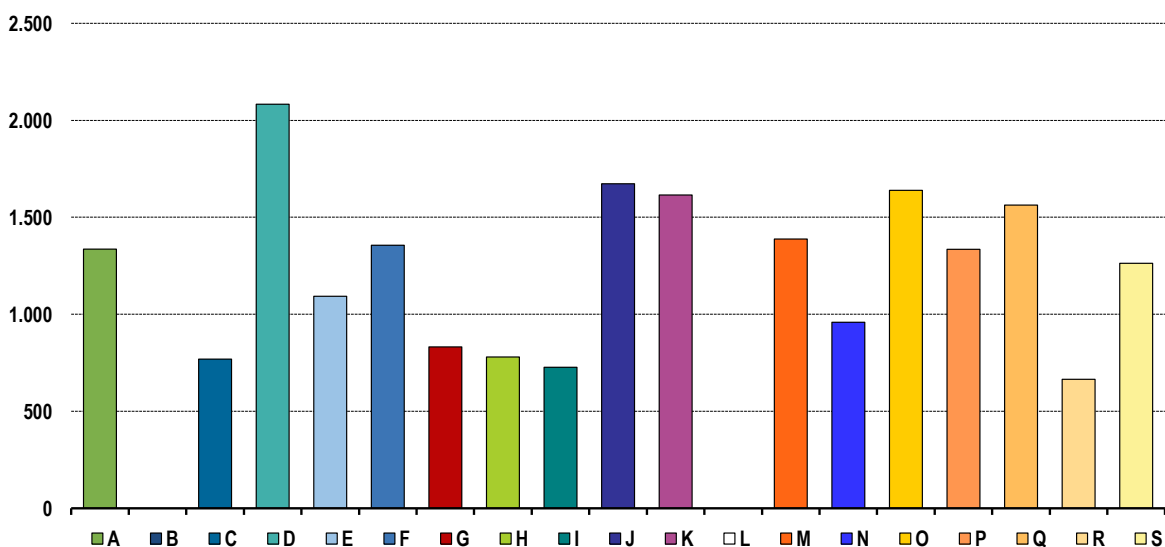
Općine	Umrli			Od toga						Broj zaključenih brakova	Broj razvedenih brakova
	ukupno	po spolu		umrla dojenčad			nasilne smrti				
		muški	ženski	ukupno	muški	ženski	ukupno	muški	ženski		
UKUPNO	64	36	28	-	-	-	-	-	-	8	-
Bosansko Grahovo	2	2	-	-	-	-	-	-	-	-	-
Drvar	7	3	4	-	-	-	-	-	-	-	-
Glamoč	2	1	1	-	-	-	-	-	-	1	-
Grad Livno	28	13	15	-	-	-	-	-	-	5	-
Kupres	2	2	-	-	-	-	-	-	-	-	-
Tomislavgrad	23	15	8	-	-	-	-	-	-	2	-

PLAĆE

Prosječna mjesečna isplaćena neto i bruto plaća zaposlenih po područjima KD BiH 2010

	Prosječna neto plaća u KM					Prosječna bruto plaća u KM				
	Ø 2023	XII 2023	I 2024	Index I 2024 Ø 2023	Index I 2024 XII 2023	Ø 2023	XII 2023	I 2024	Index I 2024 Ø 2023	Index I 2024 XII 2023
UKUPNO	1.168	1.164	1.233	105,6	105,9	1.807	1.798	1.908	105,6	106,1
A Poljoprivreda, šumarstvo i ribolov	1.296	1.219	1.336	103,1	109,6	2.003	1.881	2.069	103,3	110,0
B Vađenje ruda i kamena	1.111	-	-	-	-	1.686	-	-	-	-
C Prerađivačka industrija	771	757	769	99,7	101,6	1.158	1.129	1.144	98,8	101,3
D Proizvodnja i snabdijevanje električnom energijom, plinom, parom i klimatizacija	2.024	1.965	2.083	102,9	106,0	3.159	3.070	3.262	103,3	106,3
E Snabdijevanje vodom; uklanjanje otpadnih voda, upravljanje otpadom te djelatnosti sanacije okoliša	1.030	1.046	1.093	106,1	104,5	1.577	1.601	1.694	107,4	105,8
F Građevinarstvo	1.224	1.266	1.356	110,8	107,1	1.909	1.970	2.084	109,2	105,8
G Trgovina na veliko i na malo; popravak motornih vozila i motocikala	809	886	832	102,8	93,9	1.241	1.356	1.274	102,7	94,0
H Prijevoz i skladištenje	743	751	780	105,0	103,9	1.185	1.188	1.238	104,5	104,2
I Djelatnosti pružanja smještaja te pripreme i usluživanja hrane (hotelijerstvo i ugostiteljstvo)	669	677	727	108,7	107,4	1.053	1.069	1.175	111,6	109,9
J Informacije i komunikacije	1.530	1.546	1.673	109,3	108,2	2.377	2.402	2.608	109,7	108,6
K Finansijske djelatnosti i djelatnosti osiguranja	1.711	1.588	1.615	94,4	101,7	2.678	2.479	2.523	94,2	101,8
L Poslovanje nekretninama	-	-	-	-	-	-	-	-	-	-
M Stručne, naučne i tehničke djelatnosti	1.278	1.288	1.388	108,6	107,8	1.991	2.006	2.167	108,8	108,0
N Administrativne i pomoćne uslužne djelatnosti	995	765	959	96,4	125,4	1.551	1.171	1.492	96,2	127,4
O Javna uprava i odbrana; obavezno socijalno osiguranje	1.505	1.514	1.639	108,9	108,3	2.345	2.353	2.554	108,9	108,5
P Obrazovanje	1.238	1.252	1.335	107,8	106,6	1.911	1.935	2.069	108,3	106,9
Q Djelatnosti zdravstvene i socijalne zaštite	1.491	1.476	1.563	104,8	105,9	2.331	2.306	2.446	104,9	106,1
R Umjetnost, zabava i rekreacija	656	671	665	101,4	99,1	1.002	1.025	1.016	101,4	99,1
S Ostale uslužne djelatnosti	1.326	1.348	1.263	95,2	93,7	2.065	2.098	1.969	95,4	93,9

Prosječna neto plaća u KM, januar / siječanj 2024.



ZAPOSLENOST, NEZAPOSLENOST I PLAĆE

Zaposlenost, nezaposlenost i plaće u Federaciji BiH po kantonima i općinama, 2023.

	Broj zaposlenih		Broj nezaposlenih, stanje, 31.12. 2023.		Neto plaća u KM	Bruto plaća u KM
	ukupno	žene	ukupno	žene		
UKUPNO	11.293	4.980	5.578	2.850	1.168	1.807
Bosansko Grahovo	225	81	174	62	1.208	1.875
Drvar	1.020	433	717	351	928	1.421
Glamoč	519	175	374	177	1.027	1.567
Grad Livno	4.736	2.277	2.147	1.202	1.269	1.956
Kupres	1.420	439	242	158	1.253	1.957
Tomislavgrad	3.373	1.575	1.924	900	1.062	1.654

Zaposlenost i plaće u Federaciji BiH po kantonima i područjima djelatnosti KD BiH 2010, 2023.

Područja	Zaposleni	Žene	Neto plaća u KM	Bruto plaća u KM
UKUPNO	11.293	4.980	1.168	1.807
A Poljoprivreda, šumarstvo i ribolov	1.351	320	1.296	2.003
B Vađenje ruda i kamena	48	9	1.111	1.686
C Prerađivačka industrija	1.691	421	771	1.158
D Proizvodnja i snabdijevanje električnom energijom, plinom, parom i klimatizacija	203	25	2.024	3.159
E Snabdijevanje vodom; uklanjanje otpadnih voda, upravljanje otpadom te djelatnosti sanacije okoliša	208	26	1.030	1.577
F Građevinarstvo	566	51	1.224	1.909
G Trgovina na veliko i na malo; popravak motornih vozila i motocikala	1.807	969	809	1.241
H Prijevoz i skladištenje	324	66	743	1.185
I Djelatnosti pružanja smještaja te pripreme i usluživanja hrane (hotelijerstvo i ugostiteljstvo)	729	380	669	1.053
J Informacije i komunikacije	74	33	1.530	2.377
K Finansijske djelatnosti i djelatnosti osiguranja	118	78	1.711	2.678
L Poslovanje nekretninama	15	6	-	-
M Stručne, naučne i tehničke djelatnosti	158	70	1.278	1.991
N Administrativne i pomoćne uslužne djelatnosti	153	46	995	1.551
O Javna uprava i odbrana; obavezno socijalno osiguranje	1.517	677	1.505	2.345
P Obrazovanje	1.128	868	1.238	1.911
Q Djelatnosti zdravstvene i socijalne zaštite	786	606	1.491	2.331
R Umjetnost, zabava i rekreacija	256	219	656	1.002
S Ostale uslužne djelatnosti	161	110	1.326	2.065

Proizvodnja, prodaja i zalihe šumskih sortimenata

Januar / Siječanj 2024. godine

000 m³

	Proizvodnja				Prodaja		Zalihe (stanje krajem mjeseca) 2024
	2022	2023	I		I		
			2023	2024	2023	2024	
UKUPNO	441	426	0	9	1	10	26
Trupci četinarara/četinjača	235	227	0	3	1	3	7
Jamsko drvo četinarara/četinjača	11	11	-	0	0	0	1
Ostalo dugo drvo četinarara/četinjača	-	-	-	-	-	-	-
Prostorno drvo četinarara/četinjača	83	81	-	2	0	3	5
Trupci lišćara/listača	24	24	0	0	0	1	2
Jamsko drvo lišćara/listača	-	-	-	-	-	-	-
Ostalo dugo drvo lišćara/listača	-	-	-	-	-	-	-
Prostorno drvo lišćara/listača	-	-	-	-	-	-	-
Ogrjevno drvo četinarara/četinjača	-	-	-	-	-	-	-
Ogrjevno drvo lišćara/listača	89	84	0	3	0	3	10
Ostalo grubo obrađeno drvo ¹⁾	-	-	-	-	-	-	-

¹⁾ Uključuje sitno tehničko drvo, cijepane drvene motke i kolje

PRIJEVOZ I SKLADIŠTENJE

Cestovni i gradsko - prigradski prijevoz, IV tromjesečje 2023. godine

	IV tromjesečje 2023	I - XII 2023	Index X - XII 2023 VII-IX 2023	Index X-XII 2023 X-XII 2022	Index I-XII 2023 I-XII 2022
Cestovni prijevoz robe					
Pređeni kilometri vozila, 000	2.008	9.308	74,6	83,7	98,7
Prevezena roba, 000 t	29	118	87,9	116,0	110,3
Tonski kilometri, 000	18.302	71.917	93,4	103,3	111,8
Cestovni prijevoz putnika					
Pređeni kilometri vozila, 000	185	770	93,4	102,8	106,8
Prevezeni putnici, 000	4	19	83,0	102,5	111,8
Putnički kilometri, 000	1.145	4.870	92,3	96,9	102,3

PRIJEVOZ I SKLADIŠTENJE

Registrirana cestovna motorna vozila za 2023. godinu

	Ukupno		Motocikli		Putnički		Autobusi		Teretna		Ostalo	
	ukupno	prva registracija	ukupno	prva registracija	ukupno	prva registracija	ukupno	prva registracija	ukupno	prva registracija	ukupno	prva registracija
Kanton 10	18.790	1.107	343	32	16.012	833	85	3	2.114	176	236	63
do 1 godine	123	123	3	3	56	56	1	1	43	43	20	20
od 1 do 2 godine	166	62	5	3	94	33	1	-	47	13	19	13
od 3 do 5 godina	464	61	33	5	263	44	13	1	115	5	40	6
od 6 do 10 godina	1.795	280	37	5	1.437	227	11	-	295	46	15	2
od 11 do 15 godina	3.597	498	57	7	3.146	448	12	1	368	39	14	3
više od 15 godina	12.645	83	208	9	11.016	25	47	-	1.246	30	128	19
Bosansko	371	16	2	-	292	7	-	-	69	8	8	1
Grahovo												
do 1 godine	3	3	-	-	1	1	-	-	2	2	-	-
od 1 do 2 godine	2	1	-	-	1	1	-	-	1	-	-	-
od 3 do 5 godina	11	-	2	-	3	-	-	-	6	-	-	-
od 6 do 10 godina	21	4	-	-	17	1	-	-	4	3	-	-
od 11 do 15 godina	42	5	-	-	32	4	-	-	9	1	1	-
više od 15 godina	292	3	-	-	238	-	-	-	47	2	7	1
Drvar	1.725	46	30	1	1.435	32	9	1	242	11	9	1
do 1 godine	8	8	-	-	5	5	-	-	2	2	1	1
od 1 do 2 godine	7	2	-	-	2	-	-	-	3	2	2	-
od 3 do 5 godina	21	2	2	-	10	1	1	-	7	1	1	-
od 6 do 10 godina	82	8	8	-	48	5	-	-	25	3	1	-
od 11 do 15 godina	204	23	4	-	162	21	2	1	36	1	-	-
više od 15 godina	1.403	3	16	1	1.208	-	6	-	169	2	4	-
Glamoč	846	50	9	1	656	30	2	-	156	12	23	7
do 1 godine	10	10	-	-	3	3	-	-	4	4	3	3
od 1 do 2 godine	9	4	2	1	4	1	-	-	1	1	2	1
od 3 do 5 godina	16	3	-	-	7	1	-	-	6	-	3	2
od 6 do 10 godina	67	8	2	-	47	4	1	-	17	4	-	-
od 11 do 15 godina	143	21	2	-	112	21	1	-	27	-	1	-
više od 15 godina	601	4	3	-	483	-	-	-	101	3	14	1
Kupres	1.106	71	4	-	921	52	12	-	146	12	23	7
do 1 godine	10	10	-	-	2	2	-	-	6	6	2	2
od 1 do 2 godine	24	12	-	-	20	10	-	-	2	1	2	1
od 3 do 5 godina	50	1	1	-	33	1	-	-	13	-	3	-
od 6 do 10 godina	164	19	1	-	136	18	2	-	23	1	2	-
od 11 do 15 godina	229	24	1	-	198	21	3	-	25	2	2	1
više od 15 godina	629	5	1	-	532	-	7	-	77	2	12	3
Grad Livno	8.223	451	233	21	7.189	349	21	-	705	61	75	20
do 1 godine	60	60	3	3	31	31	-	-	20	20	6	6
od 1 do 2 godine	77	23	2	1	43	11	-	-	24	4	8	7
od 3 do 5 godina	227	27	23	3	133	21	7	-	41	2	23	1
od 6 do 10 godina	802	106	18	3	663	92	3	-	115	10	3	1
od 11 do 15 godina	1.664	205	37	5	1.504	183	2	-	117	16	4	1
više od 15 godina	5.393	30	150	6	4.815	11	9	-	388	9	31	4
Tomislav-grad	6.519	473	65	9	5.519	363	41	2	796	72	98	27
do 1 godine	32	32	-	-	14	14	1	1	9	9	8	8
od 1 do 2 godine	47	20	1	1	24	10	1	-	16	5	5	4
od 3 do 5 godina	139	28	5	2	77	20	5	1	42	2	10	3
od 6 do 10 godina	659	135	8	2	526	107	5	-	111	25	9	1
od 11 do 15 godina	1.315	220	13	2	1.138	198	4	-	154	19	6	1
više od 15 godina	4.327	38	38	2	3.740	14	25	-	464	12	60	10

INDUSTRIJA

Indeks obima industrijske proizvodnje

Prema GIG, područjima i oblastima KD BiH 2010.

Januar / Siječanj 2024. godine

	<u>I 2024</u> Ø 2023	<u>I 2024</u> XII 2023	<u>I 2024</u> I 2023
INDUSTRIJA UKUPNO	92,8	123,5	151,5
PREMA GLAVNIM INDUSTRIJSKIM GRUPACIJAMA			
AI Intermedijarni proizvodi	91,3	136,4	153,6
BB Kapitalni proizvodi	55,8	35,5	124,9
CN Netrajni proizvodi za široku potrošnju	111,1	116,0	144,0
PREMA PODRUČJIMA I OBLASTIMA KD-a			
C PRERAĐIVAČKA INDUSTRIJA	92,8	123,5	151,5
10 Proizvodnja prehrambenih proizvoda	111,1	116,0	144,0
16 Prerada drva i proizvoda od drva i pluta, osim namještaja; proizvodnja predmeta od slame i pletarskih materijala	74,6	98,7	170,1
17 Proizvodnja papira i proizvoda od papira	95,1	135,6	106,7
22 Proizvodnja proizvoda od gume i plastičnih masa	45,3	31,8	109,4
25 Proizvodnja gotovih metalnih proizvoda, osim mašina i opreme	89,9	72,5	237,6
27 Proizvodnja električne opreme	102,2	250,3	115,8

Izvoz po područjima klasifikacije
djelatnosti KD BiH 2010
u 000 KMUvoz po područjima klasifikacije
djelatnosti KD BiH 2010
u 000 KM

	XII 2023	I 2023	I 2024	I 2024 XII 2023	I 2024 I 2023	XII 2023	I 2023	I 2024	I 2024 XII 2023	I 2024 I 2023
UKUPNO	11.416	17.372	10.596	92,8	61,0	10.411	18.697	8.566	82,3	45,8
A Poljoprivreda, šumarstvo i ribarstvo	442	669	357	80,8	53,4	288	543	294	102,2	54,1
B Vađenje rude i kamena	479	53	29	6,1	55,4	34	26	-	-	-
C Prerađivačka industrija	10.055	16.377	9.823	97,7	60,0	10.088	18.116	8.267	82,0	45,6
D Proizvodnja i snabdijevanje električnom energijom, gasom/plinom, parom i klimatizacija	13	-	11	82,6	-	-	-	-	-	-
Ostalo	426	273	375	88,0	137,4	1	12	5	457,5	38,9
Nerazvrstano po kategorijama	-	-	-	-	-	-	-	-	-	-

Izvor: Baza podataka Uprave za indirektno/neizravno oporezivanje BiH

Prethodni podaci

Izvoz po sektorima i odsjecima
SMTK - Rev. 4
u 000 KMUvoz po sektorima i odsjecima
SMTK - Rev. 4
u 000 KM

	XII 2023	I 2023	I 2024	I 2024 XII 2023	I 2024 I 2023	XII 2023	I 2023	I 2024	I 2024 XII 2023	I 2024 I 2023
UKUPNO	11.416	17.372	10.596	92,8	61,0	10.411	18.697	8.566	82,3	45,8
0 HRANA I ŽIVE ŽIVOTINJE	923	1.596	641	69,4	40,2	1.323	2.538	981	74,1	38,7
00 Žive životinje	-	-	-	-	-	27	-	-	-	-
01 Meso i mesne prerađevine	-	226	-	-	-	974	1.417	629	64,6	44,4
02 Mlijeko, mliječne prerađevine i jaja	923	1.370	641	69,4	46,8	-	-	-	-	-
03 Ribe, vodozemci i njihove prerađevine	-	-	-	-	-	-	-	-	-	-
04 Žitarice i proizvodi od žitarica	-	-	-	-	-	16	64	-	-	-
05 Voće i povrće	-	-	-	-	-	-	-	-	-	-
06 Šećer, šećerne prerađevine i med	-	-	-	-	-	-	72	1	-	1,4
07 Kafa, čaj, kakao i začini	-	-	-	-	-	-	164	25	-	15,2
08 Hrana za životinje	-	-	-	-	-	195	558	315	161,5	56,5
09 Ostali jestivi proizvodi	-	-	-	-	-	111	263	11	9,9	4,2
1 PIĆA I DUHAN	-	-	-	-	-	182	505	305	167,6	60,4
11 Pića	-	-	-	-	-	182	505	305	167,6	60,4
12 Duhan i proizvodi od duhana	-	-	-	-	-	-	-	-	-	-
2 SIROVE MATERIJNE NEJESTIVE, OSIM GORIVA	3.978	4.947	3.152	79,2	63,7	279	509	294	105,4	57,8
21 Sirove kože i sirovo krzno	-	-	-	-	-	-	-	-	-	-
22 Uljano sjeme i plodovi	-	-	-	-	-	-	-	-	-	-
23 Sirovi i sintetički kaučuk	-	-	-	-	-	-	-	-	-	-
24 Drvo i pluta	3.579	4.651	3.033	84,7	65,2	-	-	-	-	-
25 Celuloza i papirni otpaci	-	-	-	-	-	-	-	-	-	-
26 Sirova tekstilna vlakna i njihovi otpaci	-	-	-	-	-	-	-	-	-	-
27 Prirodna đubriva i minerali osim goriva	399	296	119	29,8	40,2	34	26	-	-	-
28 Metalne rude i otpaci od metala	-	-	-	-	-	-	-	-	-	-
29 Sirovine biljne i životinjske, ostale	-	-	-	-	-	245	483	294	120,0	60,9

Izvoz po sektorima i odsjecima
SMTK - Rev. 4 (nastavak)
u 000 KMUvoz po sektorima i odsjecima
SMTK - Rev. 4 (nastavak)
u 000 KM

	XII 2023	I 2023	I 2024	I 2024 XII 2023	I 2024 I 2023	XII 2023	I 2023	I 2024	I 2024 XII 2023	I 2024 I 2023
3 MINERALNA GORIVA, MAZIVA I SRODNI PROIZVODI	354	30	40	11,3	133,3	231	2.001	517	223,8	25,8
32 Ugalj, koks i briketi	338	30	29	8,6	96,7	-	-	-	-	-
33 Nafta i derivati od nafte	3	-	-	-	-	23	-	104	452,2	-
34 Prirodni i industrijski gas	-	-	-	-	-	208	2.001	413	198,6	20,6
35 Električna energija	13	-	11	84,6	-	-	-	-	-	-
4 ULJA, MASTI I VOSKOVI ŽIVOTINJSKOG ILI BILJNOG PORIJEKLA	-	-	-	-	-	49	143	49	100,0	34,3
41 Životinjska ulja i masti	-	-	-	-	-	-	-	-	-	-
42 Biljna ulja i masti,sirova i rafinirana	-	-	-	-	-	49	143	49	100,0	34,3
43 Prerađena biljna i životinjska ulja i masnoće	-	-	-	-	-	-	-	-	-	-
5 HEMIJSKI/KEMIJSKI PROIZVODI	52	440	121	232,7	27,5	734	2.167	1.085	147,8	50,1
51 Organske hemikalije/kemikalije	-	-	-	-	-	80	159	-	-	-
52 Anorganske hemikalije/kemikalije	-	-	-	-	-	-	-	-	-	-
53 Boje i štavila	8	-	2	25,0	-	28	15	174	621,4	-
54 Medicinski i farmaceutski proizvodi	-	-	-	-	-	-	-	2	-	-
55 Toaletni proizvodi i proizvodi za čišćenje	-	-	-	-	-	75	410	17	22,7	4,1
56 Vještačka đubriva	-	-	-	-	-	-	-	-	-	-
57 Plastične mase u primarnim oblicima	-	96	27	-	28,1	264	975	296	112,1	30,4
58 Plastične mase,ne-primarni oblici	36	344	92	255,6	26,7	209	579	558	267,0	96,4
59 Ostale hemikalije/kemikalije	8	-	-	-	-	78	29	38	48,7	131,0
6 INDUSTRIJSKI PROIZVODI, RAZVRSTANI UGLAVNOM PO VRSTI SIROVINA	1.779	3.569	1.435	80,7	40,2	4.168	7.129	3.306	79,3	46,4
61 Koža, krzno i proizvodi od kože i krzna	-	-	-	-	-	-	1	2	-	200,0
62 Guma i gumeni proizvodi	-	-	-	-	-	40	59	31	77,5	52,5
63 Proizvodi od drveta, osim namještaja	37	40	8	21,6	20,0	50	27	10	20,0	37,0
64 Papir, ljepenka i ostali slični proizvodi	194	390	131	67,5	33,6	197	208	138	70,1	66,3
65 Predivo, tkanine i tekstilni proizvodi	1	-	-	-	-	177	182	65	36,7	35,7
66 Proizvodi od nemetalnih minerala	88	167	90	102,3	53,9	17	134	71	417,6	53,0
67 Željezo i čelik	31	148	-	-	-	498	408	451	90,6	110,5
68 Obojeni metali	9	9	-	-	-	2.637	5.582	2.206	83,7	39,5
69 Metalni proizvodi	1.419	2.815	1.206	85,0	42,8	552	528	332	60,1	62,9
7 MAŠINE/STROJEVI I TRANSPORTNA SREDSTVA	2.744	5.604	4.643	169,2	82,9	1.935	2.568	1.441	74,5	56,1
71 Pogonske mašine i oprema	-	-	-	-	-	50	137	79	158,0	57,7
72 Mašine specijalizirane za određene industrije	-	85	-	-	-	913	699	684	74,9	97,9
73 Mašine za obradu metala	-	-	-	-	-	55	181	22	40,0	12,2
74 Ostale industrijske mašine i dijelovi	233	113	113	48,5	100,0	369	266	205	55,6	77,1
75 Kancelarijske mašine i mašine za automatsku obradu podataka	-	-	-	-	-	1	28	8	800,0	28,6
76 Telekomunikacijski aparati i aparati za snimanje zvuka	-	-	-	-	-	25	356	9	36,0	2,5
77 Električne mašine, aparati i uređaji	2.511	5.406	4.530	180,4	83,8	357	515	362	101,4	70,3
78 Drumska vozila	-	-	-	-	-	162	386	72	44,4	18,7
79 Ostala transportna vozila	-	-	-	-	-	3	-	-	-	-
8 RAZNI INDUSTRIJSKI PROIZVODI	1.586	1.186	564	35,6	47,6	1.502	1.137	588	39,1	51,7
81 Montažne zgrade, sanitarni, rasvjetni i grijajući uređaji	10	-	-	-	-	43	4	1	2,3	25,0
82 Namještaj i njegovi dijelovi	320	397	340	106,3	85,6	62	-	2	3,2	-
83 Torbe, tašne, neseseri i slični proizvodi	55	63	12	21,8	19,0	-	-	5	-	-
84 Odjeća	-	-	-	-	-	7	9	111	-	-
85 Obuća	-	-	-	-	-	15	14	11	73,3	78,6
87 Naučni i kontrolni instrumenti	-	-	-	-	-	890	5	24	2,7	480,0
88 Fotografski i optički proizvodi, satovi	-	-	-	-	-	359	966	331	92,2	34,3
89 Ostali industrijski proizvodi	1.201	726	212	17,5	29,0	126	139	103	79,7	72,9
9 Proizvodi, nerazvrstani po kategorijama	-	-	-	-	-	8	-	-	-	-

Izvor: Baza podataka Uprave za indirektno/neizravno oporezivanje BiH

Prethodni podaci

VANJSKA TRGOVINA

Izvoz prema međunarodnoj klasifikaciji
Ekonomске namjene proizvoda (BEC) Rev. 4
u 000 KMUvoz prema međunarodnoj klasifikaciji
Ekonomске namjene proizvoda (BEC) Rev. 4
u 000 KM

	XII 2023	I 2023	I 2024	I 2024 XII 2023	I 2024 I 2023	XII 2023	I 2023	I 2024	I 2024 XII 2023	I 2024 I 2023
UKUPNO	11.416	17.372	10.596	92,8	61,0	10.411	18.697	8.566	82,3	45,8
1. Hrana i pića	923	1.597	641	69,4	40,1	1.343	2.597	1.021	76,0	39,3
2. Industrijski materijali	7.834	13.625	8.845	112,9	64,9	5.424	10.268	5.100	94,0	49,7
3. Goriva i maziva	796	699	397	49,9	56,8	235	2.001	531	226,0	26,5
4. Kapitalni proizvodi (osim transportnih sredstava), dijelovi i pribor	234	199	119	50,9	59,8	2.541	1.865	1.200	47,2	64,3
5. Transportna sredstva, njihovi dijelovi i pribor	-	-	-	-	-	164	441	72	43,9	16,3
6. Proizvodi za široku potrošnju	1.629	1.252	594	36,5	47,4	696	1.525	642	92,2	42,1
7. Proizvodi, drugdje nespomenuti	-	-	-	-	-	8	-	-	-	-

Izvor: Baza podataka Uprave za indirektno/neizravno oporezivanje BiH

Prethodni podaci

Izvoz po zemljama prema geografskim
zonama
u 000 KMUvozom po zemljama prema geografskim
zonama
u 000 KM

	XII 2023	I 2023	I 2024	I 2024 XII 2023	I 2024 I 2023	XII 2023	I 2023	I 2024	I 2024 XII 2023	I 2024 I 2023
UKUPNO	11.416	17.372	10.596	92,8	61,0	10.411	18.697	8.566	82,3	45,8
ZEMLJE EU	9.120	14.896	9.606	105,3	64,5	7.158	13.752	6.028	84,2	43,8
Austrija	775	5.257	3.479	448,9	66,2	85	393	250	294,1	63,6
Belgija	270	1.405	224	83,0	15,9	252	363	18	7,1	5,0
Bugarska	965	-	375	38,9	-	2	-	-	-	-
Češka	-	-	-	-	-	142	85	261	183,8	307,1
Kipar	-	-	-	-	-	-	-	-	-	-
Danska	-	-	-	-	-	173	1	-	-	-
Estonija	-	-	-	-	-	-	-	-	-	-
Finska	-	-	-	-	-	-	-	-	-	-
Francuska	-	-	-	-	-	398	785	1	0,3	0,1
Grčka	-	-	-	-	-	-	570	85	-	14,9
Hrvatska	6.557	7.276	4.529	69,1	62,2	1.020	2.581	1.918	188,0	74,3
Irska	-	-	-	-	-	-	-	-	-	-
Italija	86	142	77	89,5	54,2	981	3.094	745	75,9	24,1
Latvija (Letonija)	-	-	-	-	-	-	27	-	-	-
Litvanija	-	-	-	-	-	-	-	93	-	-
Luksemburg	83	40	-	-	-	-	-	-	-	-
Mađarska	135	-	186	137,8	-	376	2.107	237	63,0	11,2
Malta	-	-	-	-	-	-	-	-	-	-
Nizozemska	4	-	93	-	-	201	523	306	152,2	58,5
Njemačka	120	505	128	106,7	25,3	2.659	2.379	1.404	52,8	59,0
Poljska	96	-	-	-	-	91	43	58	63,7	134,9
Portugal	-	-	-	-	-	3	7	2	66,7	28,6

VANJSKA TRGOVINA

Izvoz po zemljama prema geografskim
zonama (nastavak)
u 000 KMUvozom po zemljama prema geografskim
zonama (nastavak)
u 000 KM

	XII 2023	I 2023	I 2024	I 2024 XII 2023	I 2024 I 2023	XII 2023	I 2023	I 2024	I 2024 XII 2023	I 2024 I 2023
Rumunija	-	-	-	-	-	244	-	117	48,0	-
Slovačka	-	-	-	-	-	-	3	1	-	33,3
Slovenija	29	271	515	-	190,0	105	250	135	128,6	54,0
Španija	-	-	-	-	-	140	-	177	126,4	-
Švedska	-	-	-	-	-	286	541	220	76,9	40,7
Ujedineno Kraljevstvo	-	-	-	-	-	-	-	-	-	-
ZEMLJE EFTE	270	426	239	88,5	56,1	56	-	7	12,5	-
Island	-	-	-	-	-	-	-	-	-	-
Lihtenštajn	-	-	-	-	-	18	-	-	-	-
Norveška	105	172	156	148,6	90,7	38	-	7	18,4	-
Švicarska	165	254	83	50,3	32,7	-	-	-	-	-
OSTALE EVROPSKE ZEMLJE	1.866	1.697	684	36,7	40,3	1.757	2.545	1.378	78,4	54,1
Albanija	159	139	184	115,7	132,4	-	-	-	-	-
Crna Gora	-	-	23	-	-	-	-	-	-	-
Kosovo	61	-	22	36,1	-	98	-	550	561,2	-
Sjeverna Makedonija	-	-	-	-	-	425	1.329	132	31,1	9,9
Ruska Federacija	1.646	1.558	455	27,6	29,2	718	1.131	541	75,3	47,8
Srbija	-	-	-	-	-	450	85	155	34,4	182,4
Turska	-	-	-	-	-	-	-	-	-	-
Ostale zemlje	-	-	-	-	-	66	-	-	-	-
AFRIKA	-	-	-	-	-	16	30	47	293,8	156,7
ZEMLJE SJEVERNE AFRIKE	-	-	-	-	-	-	-	-	-	-
OSTALE AFRIČKE ZEMLJE	-	-	-	-	-	16	30	47	293,8	156,7
AMERIKA	-	-	-	-	-	246	706	208	84,6	29,5
ZEMLJE SJEVERNE AMERIKE	-	-	-	-	-	103	171	85	82,5	49,7
Kanada	-	-	-	-	-	-	-	-	-	-
SAD	-	-	-	-	-	103	171	85	82,5	49,7
Ostale zemlje	-	-	-	-	-	-	-	-	-	-
ZEMLJE CENTRALNE AMERIKE I KARIBA	-	-	-	-	-	55	12	13	23,6	108,3
ZEMLJE JUŽNE AMERIKE	-	-	-	-	-	88	523	110	125,0	21,0
AZIJA	81	-	-	-	-	1.178	1.664	898	76,2	54,0
ZEMLJE BLISKOG I SREDNJEG ISTOKA	-	-	-	-	-	395	844	266	67,3	31,5
OSTALE ZEMLJE AZIJE	81	-	-	-	-	783	820	632	80,7	77,1
Indija	-	-	-	-	-	21	2	1	4,8	50,0
Japan	-	-	-	-	-	41	12	6	14,6	50,0
Kina	81	-	-	-	-	476	757	276	58,0	36,5
Malezija	-	-	-	-	-	220	-	260	118,2	-
Ostale zemlje	-	-	-	-	-	25	49	89	356,0	181,6
ZEMLJE OKEANIJE I POLARNOG REGIONA	-	-	-	-	-	-	-	-	-	-
AUSTRALIJA I NOVI ZELAND	-	-	-	-	-	-	-	-	-	-
Australija	-	-	-	-	-	-	-	-	-	-
Novi Zeland	-	-	-	-	-	-	-	-	-	-
Ostale zemlje	-	-	-	-	-	-	-	-	-	-
OSTALE ZEMLJE OKEANIJE I POLARNOG REGIONA	-	-	-	-	-	-	-	-	-	-
Neraspoređeno	79	353	67	84,8	19,0	-	-	-	-	-

Izvor: Baza podataka Uprave za indirektno/neizravno oporezivanje BiH

Prethodni podaci

TURIZAM

Turistički promet za januar / siječanj 2024. godine
Kapaciteti, turisti i noćenja

	Dolasci turista		Noćenja turista	
	I 2024	I 2024 I 2023	I 2024	I 2024 I 2023

Dolasci i noćenja turista

UKUPNO	1.276	101,1	2.283	98,3
Domaći	439	149,8	762	143,8
Strani	837	86,4	1.521	84,9
BROJ LEŽAJA	1.272			

Dolasci i noćenja turista prema vrstama objekata

UKUPNO	1.276	101,1	2.283	98,3
Hoteli i sličan smještaj	1.238	99,4	2.237	97,2
Odmarališta i slični objekti za kraći odmor	38	237,5	46	230,0
Kampovi i prostori za kampiranje	-	-	-	-
Ostali smještaj	-	-	-	-
DOMAĆI	439	149,8	762	143,8
Hoteli i sličan smještaj	422	152,4	740	145,1
Odmarališta i slični objekti za kraći odmor	17	106,3	22	110,0
Kampovi i prostori za kampiranje	-	-	-	-
Ostali smještaj	-	-	-	-
STRANI	837	86,4	1.521	84,9
Hoteli i sličan smještaj	816	84,2	1.497	83,5
Odmarališta i slični objekti za kraći odmor	21	-	24	-
Kampovi i prostori za kampiranje	-	-	-	-
Ostali smještaj	-	-	-	-

Dolasci i noćenja turista prema načinu dolaska

	Individualno				Organizirano			
	dolasci turista		noćenje turista		dolasci turista		noćenje turista	
	I 2024	Struktura %	I 2024	Struktura %	I 2024	Struktura %	I 2024	Struktura %
UKUPNO	1.261	98,8	2.268	99,3	15	1,2	15	0,7
Domaći	439	34,8	762	33,6	-	-	-	-
Strani	822	65,2	1.506	66,4	15	100,0	15	100,0

Svrha dolaska turista

	Poslovno				Ostalo			
	dolasci turista		noćenje turista		dolasci turista		noćenje turista	
	I 2024	Struktura %	I 2024	Struktura %	I 2024	Struktura %	I 2024	Struktura %
UKUPNO	138	10,8	279	12,2	1.138	89,2	2.004	87,8
Domaći	81	58,7	209	74,9	358	31,5	553	27,6
Strani	57	41,3	70	25,1	780	68,5	1.451	72,4

TURIZAM

Dolasci i noćenja turista po zemljama prebivališta

	Dolasci turista		Noćenja turista	
	I 2024	<u>I 2024</u> I 2023	I 2024	<u>I 2024</u> I 2023
UKUPNO STRANI	837	86,4	1.521	84,9
Albanija	-	-	-	-
Austrija	14	200,0	24	184,6
Belgija	2	-	2	-
Bugarska	2	-	5	-
Crna Gora	9	128,6	20	95,2
Češka	2	100,0	2	25,0
Danska	-	-	-	-
Estonija	1	-	1	-
Finska	-	-	-	-
Francuska	2	200,0	2	66,7
Grčka	-	-	-	-
Nizozemska	4	1,9	9	2,7
Hrvatska	661	106,1	1.167	112,2
Irska	2	-	6	-
Island	-	-	-	-
Italija	21	-	29	-
Kipar	2	66,7	2	22,2
Latvija	-	-	-	-
Litvanija	-	-	-	-
Luksemburg	-	-	-	-
Mađarska	2	-	7	-
Sjeverna Makedonija	2	50,0	6	37,5
Malta	-	-	-	-
Norveška	1	14,3	1	14,3
Njemačka	10	166,7	18	100,0
Poljska	1	-	1	-
Portugal / Portugalija	-	-	-	-
Rumunija / Rumunjska	3	-	8	-
Rusija	2	200,0	2	200,0
Slovačka	2	-	6	-
Slovenija	35	102,9	92	69,7
Srbija	29	111,5	53	75,7
Španija / Španjolska	2	100,0	4	50,0
Švajcarska / Švicarska	1	-	1	-
Švedska	-	-	-	-
Turska	9	128,6	25	113,6
Ujedinjeno Kraljevstvo	5	100,0	11	68,8
Ukrajina	7	-	9	-
Ostale evropske zemlje	-	-	-	-
Egipat	-	-	-	-

TURIZAM

Dolasci i noćenja turista po zemljama prebivališta (nastavak)

	Dolasci turista		Noćenja turista	
	I 2024	I 2024 I 2023	I 2024	I 2024 I 2023
Južnoafrička Republika	-	-	-	-
Ostale afričke zemlje	-	-	-	-
Kanada	1	-	3	-
SAD	-	-	-	-
Ostale sjeverno - američke zemlje	-	-	-	-
Brazil	-	-	-	-
Ostale zemlje Južne i Srednje Amerike	-	-	-	-
Bahrein	-	-	-	-
Indija	-	-	-	-
Iran	-	-	-	-
Izrael	-	-	-	-
Japan	-	-	-	-
Južna Koreja	2	-	2	-
Katar	-	-	-	-
Narodna Republika Kina	-	-	-	-
Kuvajt	-	-	-	-
Malezija	-	-	-	-
Oman	-	-	-	-
Saudijska Arabija	1	-	3	-
Ujedinjeni Arapski Emirati	-	-	-	-
Ostale azijske zemlje	-	-	-	-
Australija	-	-	-	-
Novi Zeland	-	-	-	-
Ostale zemlje Okeanije	-	-	-	-



9771512510608