

**MJESEČNI STATISTIČKI PREGLED
FEDERACIJE BOSNE I HERCEGOVINE
PO KANTONIMA**

GODINA XXV

2
FEBRUAR/VELJAČA

SARAJEVO, 2024.

MJESEČNI STATISTIČKI PREGLED FEDERACIJE BOSNE I HERCEGOVINE PO KANTONIMA

U V O D

„Mjesečni statistički pregled FBiH po kantonima“ je sveobuhvatna publikacija u kojoj se prikazuju rezultati pojedinačnih statističkih istraživanja ili više istraživanja iz istog područja za nivo kantona i općina.

Podaci su rezultat statističkih istraživanja koje provodi Federalni zavod za statistiku prema Planu provođenja statističkih istraživanja od interesa za FBiH.

Pored podataka koji su rezultat redovnih/redovitih statističkih istraživanja Federalnog zavoda za statistiku publikuju se i podaci drugih institucija koje su uključene u statistički sistem/sustav Federacije.

Podaci se prikazuju u godišnjim, kvartalnim i mjesečnim serijama a sistematizirani su po statističkim oblastima.

Podaci koji se daju po određenim nivoima klasifikacije djelatnosti, iskazani su prema KD BiH 2010, koja sadržajno i strukturno u potpunosti odgovara EU Statističkoj klasifikaciji djelatnosti NACE Rev.2.

Mjesečni podaci za tekuću godinu su najčešće prethodni rezultati i podložni su korekcijama. Izvršene korekcije se obilježavaju zvjezdicom u onom broju „Mjesečnog statističkog pregleda FBiH po kantonima“ u kojem je izvršena korekcija.

D I R E K T O R

Doc. dr. Emir Krečić

U V O D

„Mjesečni statistički pregled FBiH po kantonima“ je sveobuhvatna publikacija u kojoj se prikazuju rezultati pojedinačnih statističkih istraživanja ili više istraživanja iz istog područja za nivo kantona i općina.

Podaci su rezultat statističkih istraživanja koje provodi Federalni zavod za statistiku prema Planu provođenja statističkih istraživanja od interesa za FBiH.

Pored podataka koji su rezultat redovnih/redovitih statističkih istraživanja Federalnog zavoda za statistiku publikuju se i podaci drugih institucija koje su uključene u statistički sistem/sustav Federacije.

Podaci se prikazuju u godišnjim, kvartalnim i mjesečnim serijama a sistematizirani su po statističkim oblastima.

Podaci koji se daju po određenim nivoima klasifikacije djelatnosti, iskazani su prema KD BiH 2010, koja sadržajno i strukturno u potpunosti odgovara EU Statističkoj klasifikaciji djelatnosti NACE Rev.2.

Mjesečni podaci za tekuću godinu su najčešće prethodni rezultati i podložni su korekcijama. Izvršene korekcije se obilježavaju zvjezdicom u onom broju „Mjesečnog statističkog pregleda FBiH po kantonima“ u kojem je izvršena korekcija.

DIREKTOR

Doc. dr. Emir Kremić

SKRAĆENICE / KRATICE

d.n.	drugdje nespomenuto
Cefta	Sporazum o slobodnoj trgovini srednjoevropskih zemalja
Efta	Evropsko/Europsko udruženje za slobodnu trgovinu
EU	Evropska/Europska unija
GWh	gigavat-sat
ha	hektar
hilj.	hiljadu
hl	hektolitar
kg	kilogram
KM	konvertibilna marka
km	kilometar
km ²	kvadratni kilometar
kom.	komad
kut.	kutija
KV	kvalificirani (radnik)
KVG	Kvalifikacija vrsta građevina
kW	kilovat
l	litra
m	metar
m ²	kvadratni metar
m ³	kubni/kubični metar
mil.	milion
MWh	megavatsat
NKV	nekvalificirani (radnik)
NSS	niža stručna sprema
PKV	polukvalificirani (radnik)
KD	Klasifikacija djelatnosti
SMTK	Standardna međunarodna trgovinska klasifikacija
SSS	srednja stručna sprema
t	tona
tis.	tisuća
VKV	visokokvalificirani (radnik)
VSS	visoko stručna sprema
VŠS	viša stručna sprema

ZNAKOVI

-	nema pojave
...	ne raspolaže se podatkom
0	podatak je manji od 0,5 upotrebijene jedinice mjere
θ	prosjek
1)	oznaka za napomenu
*	ispriježen podatak
—*	Indeks veći od 300,0

SADRŽAJ

UVOD	3
SKRAĆENICE/KRATICE I ZNAKOVI	4
SADRŽAJ	5
OSNOVNI POKAZATELJI PRIVREDNIH / GOSPODARSKIH I DRUGIH KRETANJA PO KANTONIMA	7
UNSKO - SANSKI KANTON	
Registar	10
Prirodno kretanje stanovništva	12
Zaposlenost, nezaposlenost i plaće	13
Poljoprivreda, šumarstvo i ribolov	14
Industrija	15
Vanjska trgovina	16
Turizam	20
KANTON POSAVSKI	
Registar	24
Prirodno kretanje stanovništva	25
Zaposlenost, nezaposlenost i plaće	26
Poljoprivreda, šumarstvo i ribolov	27
Industrija	27
Vanjska trgovina	28
Turizam	32
TUZLANSKI KANTON	
Registar	36
Prirodno kretanje stanovništva	38
Zaposlenost, nezaposlenost i plaće	39
Poljoprivreda, šumarstvo i ribolov	40
Industrija	41
Vanjska trgovina	42
Turizam	46
ZENIČKO - DOBOJSKI KANTON	
Registar	50
Prirodno kretanje stanovništva	52
Zaposlenost, nezaposlenost i plaće	53
Poljoprivreda, šumarstvo i ribolov	54
Industrija	55
Vanjska trgovina	56
Turizam	60
BOSANSKO - PODRINJSKI KANTON	
Registar	64
Prirodno kretanje stanovništva	65
Zaposlenost, nezaposlenost i plaće	66
Poljoprivreda, šumarstvo i ribolov	67
Industrija	68
Vanjska trgovina	69
Turizam	73

SREDNJOBOSANSKI KANTON

Registar	78
Prirodno kretanje stanovništva	80
Zaposlenost, nezaposlenost i plaće	81
Poljoprivreda, šumarstvo i ribolov	82
Industrija	83
Vanjska trgovina	84
Turizam	88

HERCEGOVAČKO - NERETVANSKI KANTON

Registar	92
Prirodno kretanje stanovništva	94
Zaposlenost, nezaposlenost i plaće	95
Poljoprivreda, šumarstvo i ribolov	96
Industrija	97
Vanjska trgovina	98
Turizam	102

ZAPADNOHERCEGOVAČKI KANTON

Registar	106
Prirodno kretanje stanovništva	107
Zaposlenost, nezaposlenost i plaće	108
Poljoprivreda, šumarstvo i ribolov	109
Industrija	110
Vanjska trgovina	111
Turizam	115

KANTON SARAJEVO

Registar	120
Prirodno kretanje stanovništva	122
Zaposlenost, nezaposlenost i plaće	123
Poljoprivreda, šumarstvo i ribolov	124
Industrija	125
Vanjska trgovina	126
Turizam	130

KANTON 10

Registar	134
Prirodno kretanje stanovništva	136
Zaposlenost, nezaposlenost i plaće	137
Poljoprivreda, šumarstvo i ribolov	138
Industrija	139
Vanjska trgovina	140
Turizam	144

Osnovni pokazatelji privrednih / gospodarskih i drugih kretanja po kantonima

	Prosječna neto plaća, u KM	Prosječna bruto plaća, u KM	Ostvarene investicije u nova stalna sredstva ¹⁾ u hilj./tis. KM ESA 2010	Indeksi obima industrijske proizvodnje	Pokrivenost uvoza izvozom u procentima	Trgovinski bilans u hilj./tis. KM	Noćenja turista
	XII 2023	XII 2023	2022	XII 2023 XII 2022	I - XII 2023	I - XII 2023	XII 2023
Federacija BiH	1.296	2.018	4.213.832	91,5	56,6	-8.569.652	142.707
Unsko - sanski kanton	1.189	1.848	209.997	95,4	116,2	115.399	6.767
Kanton Posavski	1.174	1.822	38.066	91,3	35,7	-319.271	734
Tuzlanski kanton	1.180	1.811	626.115	95,6	90,4	-274.363	7.630
Zeničko - dobojski kanton	1.095	1.690	780.086	80,0	87,9	-289.896	11.528
Bosansko - podrinjski kanton	1.239	1.932	62.473	98,1	180,6	120.768	426
Srednjobosanski kanton	1.054	1.626	253.633	86,8	72,1	-354.155	8.227
Hercegovačko - neretvanski kanton	1.368	2.140	542.753	105,8	47,8	-1.041.948	13.971
Zapadnohercegovački kanton	1.156	1.791	197.694	89,0	48,0	-1.418.745	1.401
Kanton Sarajevo	1.621	2.557	1.184.649	95,3	26,7	-5.023.105	90.884
Kanton 10	1.164	1.798	166.794	100,8	116,7	21.947	1.139

¹⁾ Ostvarene investicije u nova stalna sredstva koje nije moguće rasporediti po kantonima (putevi, pruge i sl.) se prikazuju kao neraspoređene investicije. U okviru neraspoređenih investicija prikazana su i kapitalizirana ulaganja u istraživanje i razvoj koja se, kao nova kategorija u okviru stalnih sredstava prema ESA 2010 metodologiji, obračunavaju samo za nivo Federacije BiH.

Neraspoređene po kantonima: investicije 151.571 hilj./tis. KM, trgovinski bilans -106.282 hilj./tis. KM

UNSKO - SANSKI KANTON

REGISTAR

Poslovni subjekti i njihovi dijelovi koji posluju u Federaciji BiH prema Područjima klasifikacije djelatnosti BiH 2010 u Federaciji BiH i vrsti subjekata , stanje 31.12. 2023.godine

KD BiH 2010	Pravne osobe / lica		Fizičke osobe/lica i njihovi izdvojeni dijelovi
	pravne osobe / lica	dijelovi pravnih osoba / lica	
Ukupno	5867	3911	4508
A Poljoprivreda, šumarstvo i ribarstvo	190	49	703
B Vađenje ruda i kamena	33	18	-
C Prerađivačka industrija	762	263	569
D Proizvodnja i snabdjevanje/opskrba električnom energijom, plinom, parom i klimatizacija	48	19	9
E Snabdjevanje/opskrba vodom; uklanjanje otpadnih voda, upravljanje otpadom te djelatnosti sanacije okoliša	30	2	1
F Građevinarstvo	355	80	373
G Trgovina na veliko i malo; popravak motornih vozila i motocikla	1.441	1.639	797
H Prijevoz i skladištenje	248	167	226
I Djelatnosti pružanja smještaja te priprema	228	345	805
J Informacije i komunikacije	94	20	48
K Finansijske djelatnosti i djelatnosti osiguranja	27	232	40
L Poslovanje nekretninama	75	22	15
M Stručne, naučne i tehničke djelatnosti	281	68	301
N Administrativne i pomoćne uslužne djelatnosti	133	99	72
O Javna uprava i odbrana; obavezno socijalno osiguranje	223	43	-
P Obrazovanje	157	143	39
Q Djelatnosti zdravstvene i socijalne zaštite	168	77	102
R Umjetnost, zabava i rekreacija	501	280	25
S Ostale uslužne djelatnosti	873	344	383
T Djelatnosti domaćinstva kao poslodavca; djelatnosti domaćinstva koja proizvode različita dobra i obavljaju različite usluge za vlastite potrebe	-	-	-
U Djelatnosti vanteritorijalnih organizacija i organa	-	1	-

REGISTAR

Poslovni subjekti i njihovi dijelovi po djelatnosti, stanje 31.12.2023.

Općina	Ukupno	A	B	C	D	E	F	G	H	I	J	K	L	M	N	O	P	Q	R	S	T	U
Pravne osobe / lica																						
Ukupno	5867	190	33	762	48	30	355	1441	248	228	94	27	75	281	133	223	157	168	501	873	-	-
Bosanski Petrovac	215	31	1	41	15	1	1	33	7	8	1	-	-	4	-	16	3	6	17	30	-	-
Bužim	251	11	2	31	-	2	15	46	8	9	3	-	3	5	-	17	5	13	30	51	-	-
Grad Bihać	1965	45	7	218	12	7	106	451	82	95	45	14	27	105	65	73	56	59	168	330	-	-
Grad Bosanska Krupa	506	23	6	81	2	2	37	102	23	19	6	-	4	23	5	31	14	11	43	74	-	-
Grad Cazin	1186	24	7	165	11	8	81	349	72	34	16	4	27	62	25	28	31	22	103	117	-	-
Ključ	292	13	-	38	4	3	14	61	12	14	2	1	1	11	6	15	8	10	26	53	-	-
Sanski Most	638	24	8	80	3	5	38	153	21	10	8	4	3	26	10	25	20	29	56	115	-	-
Velika Kladuša	814	19	2	108	1	2	63	246	23	39	13	4	10	45	22	18	20	18	58	103	-	-
Dijelovi pravnih osoba / lica																						
Ukupno	3911	49	18	263	19	2	80	1639	167	345	20	232	22	68	99	43	143	77	280	344	-	1
Bosanski Petrovac	148	12	1	19	1	-	-	38	6	14	-	8	-	1	2	2	7	4	5	28	-	-
Bužim	156	-	1	8	1	-	-	61	4	17	-	15	-	3	5	1	10	6	7	17	-	-
Grad Bihać	1285	11	1	79	5	2	24	558	69	120	12	59	7	23	38	23	33	19	97	105	-	-
Grad Bosanska Krupa	339	9	3	28	1	-	5	150	8	23	1	26	2	5	5	1	13	9	22	28	-	-
Grad Cazin	819	6	2	52	5	-	21	392	28	70	1	47	4	15	15	1	27	17	60	56	-	-
Ključ	242	5	3	19	3	-	4	101	5	19	-	15	2	1	4	1	12	2	20	26	-	-
Sanski Most	377	4	2	28	1	-	6	139	15	22	5	29	2	4	14	11	15	8	29	42	-	1
Velika Kladuša	545	2	5	30	2	-	20	200	32	60	1	33	5	16	16	3	26	12	40	42	-	-
Fizičke osobe / lica i njihovi izdvojeni dijelovi																						
Ukupno	4508	703	-	569	9	1	373	797	226	805	48	40	15	301	72	-	39	102	25	383	-	-
Bosanski Petrovac	158	52	-	14	-	-	5	23	6	31	4	2	1	6	2	-	1	1	1	9	-	-
Bužim	211	38	-	28	1	-	39	34	11	23	1	1	-	9	4	-	2	2	-	18	-	-
Grad Bihać	1260	133	-	195	2	-	60	172	81	237	19	9	13	120	27	-	14	44	15	119	-	-
Grad Bosanska Krupa	350	75	-	40	1	-	30	59	14	69	-	4	-	24	4	-	1	4	1	24	-	-
Grad Cazin	1008	170	-	94	-	1	115	202	47	157	12	4	-	67	9	-	11	28	1	90	-	-
Ključ	331	75	-	41	3	-	34	41	15	62	7	5	-	15	4	-	3	4	1	21	-	-
Sanski Most	694	104	-	115	2	-	39	135	28	147	1	10	1	22	16	-	2	13	4	55	-	-
Velika Kladuša	496	56	-	42	-	-	51	131	24	79	4	5	-	38	6	-	5	6	2	47	-	-

PRIRODNO KRETANJE STANOVNIŠTVA I BRAKOVI

Prirодно kretanje stanovništva i brakovi po mjestu uobičajenog stanovanja

Općina	Ukupno rođeni	Živorodeni			Mrtvorodeni	Mjesto porođaja			Umrli			Od toga						Zaključeni brakovi	Razvedeni brakovi
		ukupno	po spolu			u zdravstvenoj ustanovi	na drugom mjestu		ukupno	po spolu		umrla dojenčad			nasilne smrti				
			muški	ženski			sa stručnom pomoći	bez stručne pomoći		muški	ženski	ukupno	muški	ženski	ukupno	muški	ženski		

Za mjesec decembar / prosinac 2023. godine - prvi rezultati

UKUPNO	103	101	43	58	2	103	-	-	136	65	71	-	-	-	2	1	1	130	22
Bosanski Petrovac	-	-	-	-	-	-	-	-	12	7	5	-	-	-	-	-	-	-	-
Bužim	8	8	5	3	-	8	-	-	6	3	3	-	-	-	-	-	-	16	5
Grad Bihać	33	33	11	22	-	33	-	-	36	18	18	-	-	-	-	-	-	22	3
Grad Bosanska Krupa	4	4	2	2	-	4	-	-	3	2	1	-	-	-	-	-	-	3	5
Grad Cazin	27	26	12	14	1	27	-	-	36	18	18	-	-	-	-	-	-	40	5
Ključ	3	2	-	2	1	3	-	-	5	2	3	-	-	-	-	-	-	7	-
Sanski Most	5	5	2	3	-	5	-	-	21	7	14	-	-	-	1	-	1	12	-
Velika Kladuša	23	23	11	12	-	23	-	-	17	8	9	-	-	-	1	1	-	30	4

Za period januar / siječanj - decembar / prosinac 2023. godine - prvi rezultati

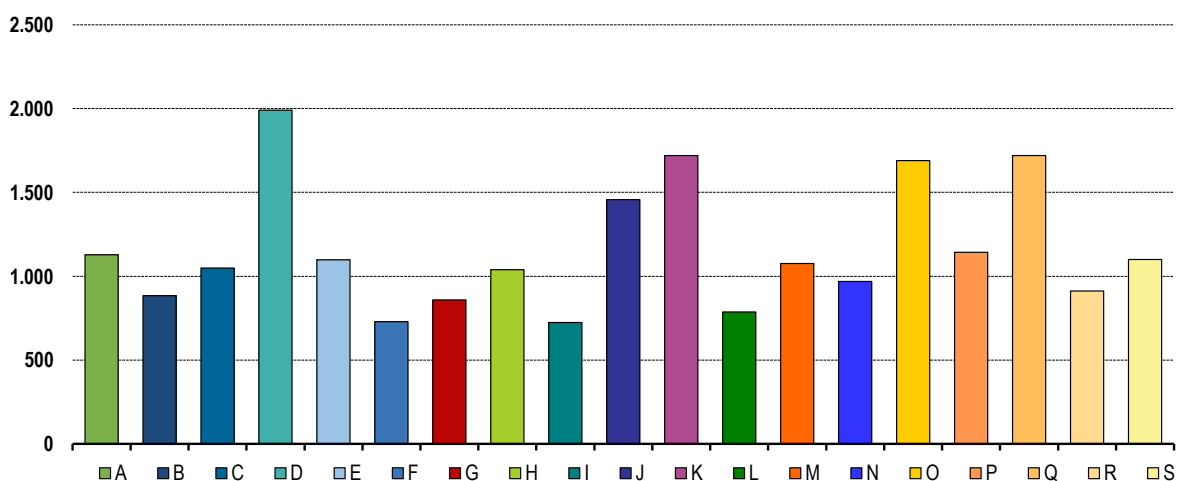
UKUPNO	1.247	1.241	649	592	6	1.247	-	-	1.978	979	999	9	5	4	48	39	9	1.402	242
Bosanski Petrovac	23	23	14	9	-	23	-	-	78	38	40	-	-	-	1	-	1	17	1
Bužim	122	122	62	60	-	122	-	-	100	55	45	-	-	-	7	6	1	144	24
Grad Bihać	301	301	159	142	-	301	-	-	564	260	304	3	1	2	10	9	1	302	38
Grad Bosanska Krupa	126	126	58	68	-	126	-	-	186	103	83	1	1	-	5	5	-	162	39
Grad Cazin	280	278	147	131	2	280	-	-	375	186	189	2	1	1	10	8	2	384	74
Ključ	39	38	18	20	1	39	-	-	112	58	54	-	-	-	-	-	-	40	-
Sanski Most	89	88	47	41	1	89	-	-	273	134	139	-	-	-	6	5	1	121	6
Velika Kladuša	267	265	144	121	2	267	-	-	290	145	145	3	2	1	9	6	3	232	60

PLAĆE

Prosječna mjesečna isplaćena neto i bruto plaća zaposlenih po područjima KD BiH 2010

	Prosječna neto plaća u KM					Prosječna bruto plaća u KM				
	0 2022	XI 2023	XII 2023	Index XII 2023 0 2022	Index XII 2023 XI 2023	0 2022	XI 2023	XII 2023	Index XII 2023 0 2022	Index XII 2023 XI 2023
UKUPNO	1.021	1.210	1.189	116,5	98,3	1.570	1.881	1.848	117,7	98,2
A Poljoprivreda, šumarstvo i ribolov	980	1.119	1.128	115,1	100,8	1.490	1.724	1.729	116,0	100,3
B Vađenje ruda i kamena	850	937	884	104,0	94,3	1.311	1.434	1.334	101,8	93,0
C Prerađivačka industrija	893	1.115	1.049	117,5	94,1	1.373	1.721	1.623	118,2	94,3
D Proizvodnja i snabdijevanje električnom energijom, plinom, parom i klimatizacija	1.810	1.999	1.991	110,0	99,6	2.831	3.144	3.131	110,6	99,6
E Snabdijevanje vodom; uklanjanje otpadnih voda, upravljanje otpadom te djelatnosti sanacije okoliša	1.044	1.120	1.098	105,2	98,0	1.608	1.690	1.651	102,7	97,7
F Građevinarstvo	621	729	729	117,4	100,0	939	1.113	1.112	118,4	99,9
G Trgovina na veliko i na malo; popravak motornih vozila i motocikala	738	885	859	116,4	97,1	1.130	1.381	1.342	118,8	97,2
H Prijevoz i skladištenje	844	1.078	1.039	123,1	96,4	1.295	1.659	1.607	124,1	96,9
I Djelatnosti pružanja smještaja te pripreme i usluživanja hrane (hotelijerstvo i ugostiteljstvo)	608	709	724	119,1	102,1	930	1.053	1.070	115,1	101,6
J Informacije i komunikacije	1.276	1.505	1.457	114,2	96,8	1.982	2.354	2.269	114,5	96,4
K Finansijske djelatnosti i djelatnosti osiguranja	1.503	1.612	1.720	114,4	106,7	2.350	2.531	2.706	115,1	106,9
L Poslovanje nekretninama	849	816	787	92,7	96,4	1.489	1.521	1.480	99,4	97,3
M Stručne, naučne i tehničke djelatnosti	1.044	969	1.076	103,1	111,0	1.623	1.491	1.774	109,3	119,0
N Administrativne i pomoćne uslužne djelatnosti	766	954	969	126,5	101,6	1.179	1.489	1.513	128,3	101,6
O Javna uprava i odbrana; obavezno socijalno osiguranje	1.489	1.685	1.690	113,5	100,3	2.293	2.632	2.647	115,4	100,6
P Obrazovanje	1.010	1.156	1.143	113,2	98,9	1.554	1.813	1.790	115,2	98,7
Q Djelatnosti zdravstvene i socijalne zaštite	1.358	1.731	1.720	126,7	99,4	2.093	2.707	2.653	126,8	98,0
R Umjetnost, zabava i rekreacija	705	903	912	129,4	101,0	1.080	1.380	1.394	129,1	101,0
S Ostale uslužne djelatnosti	995	1.079	1.100	110,6	101,9	1.514	1.654	1.689	111,6	102,1

Prosječna neto plaća u KM, decembar / prosinac 2023.



Zaklana stoka i perad, IV tromjesečje 2023. godine

	Zaklano u IV tromjesečju 2023		
	broj grla	neto težina, t	randman, %
Goveda - ukupno	352	96,1	52,2
Telad starosti do 8 mjeseci	44	4,1	50,8
Junad starosti od 8 do 12 mjeseci	37	10,9	55,6
Krave	37	10,5	43,5
Bikovi	234	70,5	53,4
Ovce - ukupno	109	1,7	54,0
Janjad do 12 mjeseci starosti	109	1,7	54,0

Napomena:

Broj zaklanih grla stoke po kategorijama ukoliko je manji od deset ne publikuje se.

Proizvodnja, prodaja i zalihe šumskih sortimenata

Decembar / Prosinac 2023. godine

000 m³

	Proizvodnja				Prodaja		Zalihe (stanje krajem mjeseca) 2023
	XII		I - XII		XII		
	2022	2023	2022	2023	2022	2023	
UKUPNO	32	41	393	405	403	394	43
Trupci četinar/četinjača	9	12	96	98	93	95	8
Jamsko drvo četinar/četinjača	-	-	1	0	1	0	0
Ostalo dugo drvo četinar/četinjača	-	-	-	-	-	-	-
Prostorno drvo četinar/četinjača	5	9	55	64	57	62	8
Trupci lišćara/listača	5	4	53	58	52	57	4
Jamsko drvo lišćara/listača	-	-	-	-	-	-	-
Ostalo dugo drvo lišćara/listača	-	-	-	-	-	-	-
Prostorno drvo lišćara/listača	-	-	-	-	-	-	-
Ogrjevno drvo četinar/četinjača	-	-	-	-	-	-	-
Ogrjevno drvo lišćara/listača	13	15	188	185	200	180	23
Ostalo grubo obrađeno drvo ¹⁾	-	-	-	-	-	-	-

¹⁾ Uključuje sitno tehničko drvo, cijepane drvene motke i kolje

INDUSTRIJA
Indeks obima industrijske proizvodnje
Prema GIG, područjima i oblastima KD BiH 2010.

Decembar / Prosinac 2023. godine

	<u>XII 2023</u> Ø 2022	<u>XII 2023</u> XI 2023	<u>XII 2023</u> XII 2022	<u>I - XII 2023</u> I - XII 2022
INDUSTRIJA UKUPNO	98,6	98,5	95,4	97,4
PREMA GLAVNIM INDUSTRIJSKIM GRUPACIJAMA				
AI Intermedijarni proizvodi	76,4	81,6	87,6	97,5
AE Energija	119,6	114,0	102,4	104,6
BB Kapitalni proizvodi	82,1	74,1	98,0	100,6
CD Trajni proizvodi za široku potrošnju	23,2	22,1	22,3	50,1
CN Netrajni proizvodi za široku potrošnju	138,8	159,7	96,7	86,3
PREMA PODRUČJIMA I OBLASTIMA KD-a				
B VAĐENJE RUDA I KAMENA	194,9	94,8	114,0	172,8
08 Vađenje ostalih ruda i kamena	194,9	94,8	114,0	172,8
C PRERAĐIVAČKA INDUSTRIJA	94,1	95,2	93,8	95,7
10 Proizvodnja prehrambenih proizvoda	104,7	108,3	94,2	101,0
11 Proizvodnja pića	72,1	80,5	67,0	65,9
16 Prerada drva i proizvoda od drva i pluta, osim namještaja; proizvodnja predmeta od slame i pletarskih materijala	87,2	97,5	97,1	93,4
17 Proizvodnja papira i proizvoda od papira	188,4	149,5	128,8	141,9
18 Štampanje i umnožavanje snimljenih zapisa	—*	164,0	—*	298,4
20 Proizvodnja hemikalija i hemijskih proizvoda	62,8	67,0	155,9	76,5
22 Proizvodnja proizvoda od gume i plastičnih masa	76,7	95,6	94,0	84,8
23 Proizvodnja ostalih nemetalnih mineralnih proizvoda	42,7	68,4	33,0	91,1
25 Proizvodnja gotovih metalnih proizvoda, osim mašina i opreme	76,1	77,2	88,4	96,6
27 Proizvodnja električne opreme	82,6	76,3	-	-
29 Proizvodnja motornih vozila, prikolica i poluprikolica	85,5	68,1	104,9	111,2
31 Proizvodnja namještaja	23,2	22,1	22,3	50,1
32 Ostala prerađivačka industrija	174,1	218,4	103,4	75,8
33 Usluge popravke i instaliranja mašina i uređaja	76,8	93,2	61,6	101,4
D PROIZVODNJA I SNABDIJEVANJE/OPSKRBA ELEKTRIČNOM ENERGIJOM I PLINOM (OSIM 35.3)¹	119,6	114,0	102,4	104,6
35 Proizvodnja i snabdijevanje/opskrba električnom energijom i plinom (osim 35.3) ¹	119,6	114,0	102,4	104,6

1) Grana djelatnosti 35.3, Proizvodnja i snabdijevanje/opskrba parom i klimatizacija

—* Index veći od 300,0

Izvoz po područjima klasifikacije
djelatnosti KD BiH 2010
u 000 KMUvoz po područjima klasifikacije
djelatnosti KD BiH 2010
u 000 KM

	XI 2023	XII 2023	XII 2023 XI 2023	I - XII 2022	I - XII 2023	I-XII 2023 I-XII 2022	XI 2023	XII 2023	XII 2023 XI 2023	I - XII 2022	I - XII 2023	I-XII 2023 I-XII 2022
UKUPNO	74.604	56.519	75,8	739.321	827.874	112,0	60.841	57.694	94,8	673.112	712.475	105,8
A Poljoprivreda, šumarstvo i ribarstvo	1.736	1.882	108,4	25.105	24.385	97,1	787	737	93,6	8.007	8.409	105,0
B Vađenje rude i kamena	15	-	-	347	258	74,3	15	8	55,0	792	629	79,4
C Prerađivačka industrija	71.042	53.292	75,0	696.566	788.966	113,3	59.992	56.913	94,9	661.659	702.663	106,2
D Proizvodnja i snabdijevanje električnom energijom, gasom/plinom, parom i klimatizacija	-	-	-	-	-	-	-	-	-	-	-	-
Ostalo	1.811	1.346	74,3	15.251	14.265	93,5	47	37	78,1	1.072	773	72,2
Nerazvrstano po kategorijama	-	-	-	2.052	-	-	-	-	-	1.582	-	-

Izvor: Baza podataka Uprave za indirektno/neizravno oporezivanje BiH

Prethodni podaci

Izvoz po sektorima i odsjecima
SMTK - Rev. 4
u 000 KMUvoz po sektorima i odsjecima
SMTK - Rev. 4
u 000 KM

	XI 2023	XII 2023	XII 2023 XI 2023	I - XII 2022	I - XII 2023	I-XII 2023 I-XII 2022	XI 2023	XII 2023	XII 2023 XI 2023	I - XII 2022	I - XII 2023	I-XII 2023 I-XII 2022
UKUPNO	74.604	56.519	75,8	739.321	827.874	112,0	60.841	57.694	94,8	673.112	712.475	105,8
0 HRANA I ŽIVE ŽIVOTINJE	2.138	2.452	114,7	28.267	29.459	104,2	3.525	3.792	107,6	45.137	42.590	94,4
00 Žive životinje	-	-	-	2	1	50,0	252	250	99,2	2.129	2.540	119,3
01 Meso i mesne prerađevine	-	-	-	-	-	-	99	56	56,6	355	255	71,8
02 Mlijeko, mliječne prerađevine i jaja	610	629	103,1	8.472	9.491	112,0	1.512	2.080	137,6	26.251	21.380	81,4
03 Ribe, vodozemci i njihove prerađevine	352	384	109,1	2.247	3.760	167,3	-	-	-	-	156	-
04 Žitarice i proizvodi od žitarica	213	133	62,4	2.106	1.887	89,6	2	18	900,0	715	410	57,3
05 Voće i povrće	558	903	161,8	10.053	9.386	93,4	622	230	37,0	2.299	3.349	145,7
06 Šećer, šećerne prerađevine i med	-	-	-	206	109	52,9	118	146	123,7	2.771	2.314	83,5
07 Kafa, čaj, kakao i začini	19	101	531,6	757	368	48,6	9	168	-	1.862	1.658	89,0
08 Hrana za životinje	108	52	48,1	1.323	1.455	110,0	833	744	89,3	7.769	9.127	117,5
09 Ostali jestivi proizvodi	278	250	89,9	3.101	3.002	96,8	78	100	128,2	986	1.401	142,1
1 PIĆA I DUHAN	29	37	127,6	502	489	97,4	189	78	41,3	1.184	1.012	85,5
11 Pića	29	37	127,6	502	489	97,4	189	78	41,3	1.184	1.012	85,5
12 Duhan i proizvodi od duhana	-	-	-	-	-	-	-	-	-	-	-	-
2 SIROVE MATERIJE NEJESTIVE, OSIM GORIVA	4.019	3.018	75,1	52.389	46.000	87,8	320	434	135,6	5.616	4.189	74,6
21 Sirove kože i sirovo krzno	54	63	116,7	3.816	1.342	35,2	32	-	-	1.227	456	37,2
22 Uljano sjemenje i plodovi	-	-	-	1	1	100,0	-	-	-	-	-	-
23 Sirovi i sintetički kaučuk	-	-	-	-	-	-	15	22	146,7	102	101	99,0
24 Drvo i pluta	2.144	1.614	75,3	33.018	30.672	92,9	151	250	165,6	1.779	1.399	78,6
25 Celuloza i papirni otpaci	-	-	-	-	-	-	6	-	-	56	51	91,1
26 Sirova tekstilna vlakna i njihovi otpaci	-	-	-	3	1	33,3	74	129	174,3	1.091	1.273	116,7
27 Prirodna đubriva i minerali osim goriva	15	-	-	347	260	74,9	15	8	53,3	764	596	78,0
28 Metalne rude i otpaci od metala	1.787	1.335	74,7	15.123	13.698	90,6	2	-	-	4	8	200,0
29 Sirovine biljne i životinjske, ostale	19	6	31,6	81	26	32,1	25	25	100,0	593	305	51,4

VANJSKA TRGOVINA

Izvoz po sektorima i odsjecima
SMTK - Rev. 4 (nastavak)Uvoz po sektorima i odsjecima
SMTK - Rev. 4 (nastavak)

u 000 KM

u 000 KM

	XI 2023	XII 2023	XII 2023 XI 2023	I - XII 2022	I - XII 2023	I-XII 2023 I-XII 2022	XI 2023	XII 2023	XII 2023 XI 2023	I - XII 2022	I - XII 2023	I-XII 2023 I-XII 2022
3 MINERALNA GORIVA, MAZIVA I SRODNI PROIZVODI	-	-	-	3	11	366,7	18	24	133,3	1.352	324	24,0
32 Ugalj, koks i briketi	-	-	-	-	-	-	-	-	-	156	129	82,7
33 Nafta i derivati od nafte	-	-	-	3	11	366,7	18	19	105,6	1.196	189	15,8
34 Prirodni i industrijski gas	-	-	-	-	-	-	-	5	-	-	6	-
35 Električna energija	-	-	-	-	-	-	-	-	-	-	-	-
4 ULJA, MASTI I VOSKOVI ŽIVOTINJSKOG ILI BILJNOG PORIJEKLA	-	-	-	-	-	-	-	-	-	244	208	85,2
41 Životinjska ulja i masti	-	-	-	-	-	-	-	-	-	2	-	-
42 Biljna ulja i masti, sirova i rafinirana	-	-	-	-	-	-	-	-	-	242	208	86,0
43 Prerađena biljna i životinjska ulja i masnoće	-	-	-	-	-	-	-	-	-	-	-	-
5 HEMIJSKI/KEMIJSKI PROIZVODI	1.383	1.024	74,0	25.913	14.465	55,8	7.817	7.010	89,7	102.495	87.596	85,5
51 Organske hemikalije/kemikalije	-	-	-	1	-	-	12	35	291,7	227	382	168,3
52 Anorganske hemikalije/kemikalije	-	1	-	-	1	-	13	2	15,4	116	137	118,1
53 Boje i štavila	17	15	88,2	234	335	143,2	250	149	59,6	2.883	2.475	85,8
54 Medicinski i farmaceutski proizvodi	14	-	-	240	41	17,1	2.488	2.592	104,2	22.846	27.185	119,0
55 Toaletni proizvodi i proizvodi za čišćenje	11	10	90,9	45	88	195,6	220	219	99,5	2.263	2.629	116,2
56 Vještačka đubriva	-	-	-	-	-	-	3	10	333,3	678	581	85,7
57 Plastične mase u primarnim oblicima	10	3	30,0	106	103	97,2	2.333	1.894	81,2	38.998	24.946	64,0
58 Plastične mase, ne-primarni oblici	1.320	993	75,2	25.212	13.818	54,8	1.968	1.715	87,1	29.105	23.579	81,0
59 Ostale hemikalije/kemikalije	11	2	18,2	75	79	105,3	530	394	74,3	5.379	5.682	105,6
6 INDUSTRIJSKI PROIZVODI, RAZVRSTANI UGLAVNOM PO VRSTI SIROVINA	30.179	18.767	62,2	248.815	311.757	125,3	27.574	23.246	84,3	272.742	324.285	118,9
61 Koža, krzno i proizvodi od kože i krzna	-	-	-	-	-	-	5	-	-	106	44	41,5
62 Guma i gumeni proizvodi	1	3	300,0	196	87	44,4	260	112	43,1	3.285	2.224	67,7
63 Proizvodi od drveta, osim namještaja	2.660	2.059	77,4	26.241	28.197	107,5	1.031	1.070	103,8	19.215	17.265	89,9
64 Papir, ljepenka i ostali slični proizvodi	77	21	27,3	311	320	102,9	800	1.183	147,9	10.257	10.718	104,5
65 Predivo, tkanine i tekstilni proizvodi	498	482	96,8	5.504	7.754	140,9	1.150	1.533	133,3	17.819	19.754	110,9
66 Proizvodi od nemetalnih minerala	719	336	46,7	6.038	5.993	99,3	1.560	1.476	94,6	20.299	21.577	106,3
67 Željezo i čelik	1.168	492	42,1	8.648	11.540	133,4	8.148	5.470	67,1	81.490	93.940	115,3
68 Obojeni metali	8.441	4.788	56,7	29.334	81.459	277,7	9.301	7.316	78,7	59.981	99.584	166,0
69 Metalni proizvodi	16.615	10.586	63,7	172.543	176.407	102,2	5.319	5.086	95,6	60.290	59.179	98,2
7 MAŠINE/STROJEVI I TRANSPORTNA SREDSTVA	24.664	16.962	68,8	227.185	281.914	124,1	14.926	16.645	111,5	158.355	182.176	115,0
71 Pogonske mašine i oprema	5	114	-	1.366	1.422	104,1	278	112	40,3	1.716	1.343	78,3
72 Mašine specijalizirane za određene industrije	390	260	66,7	7.006	5.107	72,9	1.356	1.950	143,8	25.108	22.802	90,8
73 Mašine za obradu metala	464	913	196,8	5.660	5.772	102,0	1.792	5.813	324,4	11.786	21.516	182,6
74 Ostale industrijske mašine i dijelovi	5.789	4.182	72,2	55.564	61.118	110,0	4.015	2.786	69,4	39.197	45.078	115,0
75 Kancelarijske mašine i mašine za automatsku obradu podataka	57	68	119,3	648	728	112,3	217	70	32,3	1.513	1.898	125,4
76 Telekomunikacijski aparati i aparati za snimanje zvuka	187	59	31,6	482	793	164,5	93	83	89,2	1.503	1.481	98,5
77 Električne mašine, aparati i uređaji	4.577	2.386	52,1	44.337	59.583	134,4	3.242	2.241	69,1	44.721	49.203	110,0
78 Drumska vozila	12.858	8.722	67,8	109.385	143.859	131,5	3.933	3.590	91,3	32.784	38.845	118,5
79 Ostala transportna vozila	337	258	76,6	2.737	3.532	129,0	-	-	-	27	10	37,0
8 RAZNI INDUSTRIJSKI PROIZVODI	12.192	14.259	117,0	154.195	143.779	93,2	6.472	6.465	99,9	84.406	70.095	83,0
81 Montažne zgrade, sanitarni, rasvjetni i grijajući uređaji	454	485	106,8	7.554	7.314	96,8	323	247	76,5	3.613	2.702	74,8
82 Namještaj i njegovi dijelovi	1.934	1.033	53,4	17.587	17.903	101,8	435	696	160,0	6.119	7.417	121,2
83 Torbe, tašne, neseseri i slični proizvodi	1	2	200,0	4.607	238	5,2	4	55	-	795	833	104,8
84 Odjeća	170	226	132,9	641	3.730	581,9	239	540	225,9	4.028	4.531	112,5
85 Obuća	-	-	-	15	2	13,3	42	245	583,3	2.419	2.224	91,9
87 Naučni i kontrolni instrumenti	4.598	5.178	112,6	46.321	46.519	100,4	3.105	2.540	81,8	31.613	23.264	73,6
88 Fotografski i optički proizvodi, satovi	-	12	-	1	13	-	66	43	65,2	755	642	85,0
89 Ostali industrijski proizvodi	5.035	7.323	145,4	77.469	68.060	87,9	2.258	2.099	93,0	35.064	28.482	81,2
9 Proizvodi, nerazvrstani po kategorijama	-	-	-	2.052	-	-	-	-	-	1.581	-	-

Izvor: Baza podataka Uprave za indirektno/neizravno oporezivanje BiH

Prethodni podaci

Izvoz prema međunarodnoj klasifikaciji
Ekonomске namjene proizvoda (BEC) Rev. 4

u 000 KM

Uvoz prema međunarodnoj klasifikaciji
Ekonomске namjene proizvoda (BEC) Rev. 4

u 000 KM

	XI 2023	XII 2023	<u>XII 2023</u> XI 2023	I - XII 2022	I - XII 2023	<u>I-XII 2023</u> I-XII 2022	XI 2023	XII 2023	<u>XII 2023</u> XI 2023	I - XII 2022	I - XII 2023	<u>I-XII 2023</u> I-XII 2022
UKUPNO	74.604	56.519	75,8	739.321	827.874	112,0	60.841	57.694	94,8	673.112	712.475	105,8
1. Hrana i pića	2.059	2.436	118,3	27.447	28.493	103,8	2.638	2.896	109,8	36.662	32.248	88,0
2. Industrijski materijali	36.387	22.918	63,0	313.681	375.100	119,6	35.201	28.838	81,9	382.887	420.130	109,7
3. Goriva i maziva	998	764	76,6	17.515	16.790	95,9	25	51	204,0	692	590	85,3
4. Kapitalni proizvodi (osim transportnih sredstava), dijelovi i pribor	13.481	11.825	87,7	150.275	151.925	101,1	14.231	16.429	115,4	148.413	152.917	103,0
5. Transportna sredstva, njihovi dijelovi i pribor	14.286	9.673	67,7	125.521	160.875	128,2	4.876	4.370	89,6	45.794	50.547	110,4
6. Proizvodi za široku potrošnju	7.393	8.903	120,4	102.830	94.691	92,1	3.870	5.110	132,0	57.063	56.038	98,2
7. Proizvodi, drugdje nespomenuti	-	-	-	2.052	-	-	-	-	-	1.601	5	0,3

Izvor: Baza podataka Uprave za indirektno/neizravno oporezivanje BiH

Prethodni podaci

Izvoz po zemljama prema geografskim
zonama
u 000 KMUvoz po zemljama prema geografskim
zonama
u 000 KM

	XI 2023	XII 2023	<u>XII 2023</u> XI 2023	I - XII 2022	I - XII 2023	<u>I-XII 2023</u> I-XII 2022	XI 2023	XII 2023	<u>XII 2023</u> XI 2023	I - XII 2022	I - XII 2023	<u>I-XII 2023</u> I-XII 2022
UKUPNO	74.604	56.519	75,8	739.321	827.874	112,0	60.841	57.694	94,8	673.112	712.475	105,8
ZEMLJE EU	70.768	50.928	72,0	702.574	788.896	112,3	46.730	41.973	89,8	508.286	552.388	108,7
Austrija	23.529	14.788	62,9	187.746	265.096	141,2	15.971	13.316	83,4	125.628	183.605	146,1
Belgija	64	50	78,1	264	679	257,2	52	69	132,7	2.568	3.355	130,6
Bugarska	129	88	68,2	2.323	2.722	117,2	157	7	4,5	728	733	100,7
Češka	-	-	-	121	389	321,5	513	436	85,0	6.431	4.797	74,6
Kipar	-	-	-	1	1	100,0	-	-	-	-	-	-
Danska	-	-	-	247	11	4,5	110	246	223,6	687	1.778	258,8
Estonija	-	-	-	-	-	-	-	12	-	19	12	63,2
Finska	-	-	-	-	-	-	128	403	314,8	1.379	2.964	214,9
Francuska	499	222	44,5	5.433	4.582	84,3	190	275	144,7	3.137	3.021	96,3
Grčka	-	29	-	372	156	41,9	756	233	30,8	12.904	9.453	73,3
Hrvatska	5.564	4.780	85,9	69.207	66.655	96,3	2.934	2.317	79,0	37.204	30.509	82,0
Irska	-	-	-	-	-	-	400	407	101,8	4.108	4.968	120,9
Italija	11.393	8.144	71,5	105.443	116.317	110,3	8.334	7.495	89,9	84.241	82.780	98,3
Latvija (Letonija)	-	-	-	-	176	-	11	-	-	85	132	155,3
Litvanija	-	-	-	28	-	-	-	6	-	363	50	13,8
Luksemburg	99	64	64,6	818	1.387	169,6	10	-	-	15	16	106,7
Mađarska	3	108	-	821	728	88,7	253	1.348	532,8	15.579	17.331	111,2
Malta	-	-	-	-	-	-	-	7	-	2	9	450,0
Nizozemska	4.778	5.602	117,2	55.606	53.402	96,0	413	729	176,5	8.483	7.642	90,1
Njemačka	11.518	9.001	78,1	138.947	143.209	103,1	10.385	8.927	86,0	122.789	119.153	97,0
Poljska	-	-	-	476	31	6,5	1.035	863	83,4	10.127	13.217	130,5
Portugal	-	-	-	-	-	-	18	19	105,6	313	419	133,9

VANJSKA TRGOVINA

Izvoz po zemljama prema geografskim
zonama (nastavak)
u 000 KMUvoz po zemljama prema geografskim
zonama (nastavak)
u 000 KM

	XI 2023	XII 2023	XII 2023 XI 2023	I - XII 2022	I - XII 2023	I-XII 2023 I-XII 2022	XI 2023	XII 2023	XII 2023 XI 2023	I - XII 2022	I - XII 2023	I-XII 2023 I-XII 2022
Rumunija	506	261	51,6	5.784	4.599	79,5	285	115	40,4	1.858	2.583	139,0
Slovačka	263	169	64,3	177	2.063	-	389	1.180	303,3	3.414	3.600	105,4
Slovenija	11.381	7.369	64,7	123.280	117.032	94,9	3.664	3.175	86,7	56.229	53.466	95,1
Španija	28	-	-	2.246	2.044	91,0	546	211	38,6	7.867	4.949	62,9
Švedska	1.014	253	25,0	3.234	7.617	235,5	176	177	100,6	2.128	1.846	86,7
Ujedineno Kraljevstvo	-	-	-	-	-	-	-	-	-	-	-	-
ZEMLJE EFTE	1.185	1.783	150,5	13.895	16.880	121,5	476	368	77,3	4.430	6.954	157,0
Island	-	8	-	1	9	900,0	1	-	-	69	22	31,9
Lihtenštajn	21	-	-	649	119	18,3	20	6	30,0	431	491	113,9
Norveška	1.164	1.746	150,0	12.800	16.449	128,5	289	306	105,9	3.127	5.676	181,5
Švicarska	-	29	-	445	303	68,1	166	56	33,7	803	765	95,3
OSTALE EVROPSKE ZEMLJE	1.303	1.534	117,7	14.392	12.385	86,1	5.874	4.976	84,7	69.949	62.765	89,7
Albanija	194	194	100,0	1.008	1.625	161,2	31	10	32,3	213	368	172,8
Crna Gora	236	229	97,0	936	1.079	115,3	4	-	-	384	192	50,0
Kosovo	-	67	-	311	1.137	365,6	1.188	344	29,0	4.743	6.808	143,5
Sjeverna Makedonija	-	-	-	-	-	-	134	6	4,5	2.222	1.444	65,0
Ruska Federacija	549	519	94,5	5.714	5.415	94,8	1.537	1.493	97,1	20.517	19.372	94,4
Srbija	141	481	341,1	4.960	2.360	47,6	1.761	2.193	124,5	34.581	26.544	76,8
Turska	183	44	24,0	1.311	769	58,7	281	307	109,3	2.427	2.060	84,9
Ostale zemlje	-	-	-	152	-	-	938	623	66,4	4.862	5.977	122,9
AFRIKA	71	1.004	-	341	1.132	332,0	17	36	211,8	622	852	137,0
ZEMLJE SJEVERNE AFRIKE	35	1.004	-	34	1.057	-	17	17	100,0	301	453	150,5
OSTALE AFRIČKE ZEMLJE	36	-	-	307	75	24,4	-	19	-	321	399	124,3
AMERIKA	863	198	22,9	4.073	2.609	64,1	1.709	3.103	181,6	18.487	17.408	94,2
ZEMLJE SJEVERNE AMERIKE	762	150	19,7	3.346	2.212	66,1	1.187	2.590	218,2	8.640	11.304	130,8
Kanada	-	-	-	31	-	-	12	-	-	11	201	-
SAD	762	150	19,7	3.315	2.212	66,7	1.175	2.590	220,4	8.629	11.103	128,7
Ostale zemlje	-	-	-	-	-	-	-	-	-	-	-	-
ZEMLJE CENTRALNE AMERIKE I KARIBA	101	48	47,5	718	397	55,3	492	275	55,9	8.101	4.392	54,2
ZEMLJE JUŽNE AMERIKE	-	-	-	9	-	-	30	238	793,3	1.746	1.712	98,1
AZIJA	414	969	234,1	2.904	5.230	180,1	5.918	7.213	121,9	70.916	71.285	100,5
ZEMLJE BLISKOG I SREDNJEG ISTOKA	255	808	316,9	1.571	3.266	207,9	550	447	81,3	9.826	5.518	56,2
OSTALE ZEMLJE AZIJE	159	161	101,3	1.333	1.964	147,3	5.368	6.766	126,0	61.090	65.767	107,7
Indija	-	-	-	-	-	-	227	816	359,5	3.767	6.146	163,2
Japan	-	-	-	-	-	-	399	548	137,3	1.770	2.949	166,6
Kina	-	-	-	65	1	1,5	4.401	5.220	118,6	52.210	52.126	99,8
Malezija	159	161	101,3	833	1.652	198,3	17	14	82,4	110	132	120,0
Ostale zemlje	-	-	-	435	311	71,5	324	168	51,9	3.233	4.414	136,5
ZEMLJE OKEANIJE I POLARNOG REGIONA	-	103	-	996	742	74,5	-	-	-	4	21	525,0
AUSTRALIJA I NOVI ZELAND	-	103	-	996	742	74,5	-	-	-	4	3	75,0
Australija	-	103	-	950	742	78,1	-	-	-	4	3	75,0
Novi Zeland	-	-	-	46	-	-	-	-	-	-	-	-
Ostale zemlje	-	-	-	-	-	-	-	-	-	-	-	-
OSTALE ZEMLJE OKEANIJE I POLARNOG REGIONA	-	-	-	-	-	-	-	-	-	-	18	-
Neraspoređeno	-	-	-	146	-	-	117	25	21,4	418	802	191,9

Izvor: Baza podataka Uprave za indirektno/neizravno oporezivanje BiH

Prethodni podaci

TURIZAM

Turistički promet za decembar / prosinac 2023. godine
Kapaciteti, turisti i noćenja

	Dolasci turista				Noćenja turista			
	XII 2023	XII 2023 XII 2022	I - XII 2023	I-XII 2023 I-XII 2022	XII 2023	XII 2023 XII 2022	I - XII 2023	I-XII 2023 I-XII 2022

Dolasci i noćenja turista

UKUPNO	4.124	94,8	63.586	110,1	6.767	97,2	105.497	114,2
Domaći	2.319	111,0	24.734	91,7	4.048	110,6	42.592	103,7
Strani	1.805	79,8	38.852	126,2	2.719	82,3	62.905	122,6
BROJ LEŽAJA	1.443							

Dolasci i noćenja turista prema vrstama objekata

UKUPNO	4.124	94,8	63.586	110,1	6.767	97,2	105.497	114,2
Hoteli i sličan smještaj	3.461	87,0	56.441	109,2	5.656	91,6	93.112	113,1
Odmarališta i slični objekti za kraći odmor	663	177,3	7.045	115,7	1.111	141,7	12.276	122,1
Kampovi i prostori za kampiranje	-	-	100	-	-	-	109	-
Ostali smještaj	-	-	-	-	-	-	-	-
DOMAĆI	2.319	111,0	24.734	91,7	4.048	110,6	42.592	103,7
Hoteli i sličan smještaj	1.809	103,0	19.822	89,0	3.227	109,2	34.680	102,4
Odmarališta i slični objekti za kraći odmor	510	152,7	4.912	104,1	821	116,8	7.912	109,3
Kampovi i prostori za kampiranje	-	-	-	-	-	-	-	-
Ostali smještaj	-	-	-	-	-	-	-	-
STRANI	1.805	79,8	38.852	126,2	2.719	82,3	62.905	122,6
Hoteli i sličan smještaj	1.652	74,4	36.619	124,5	2.429	75,4	58.432	120,5
Odmarališta i slični objekti za kraći odmor	153	-	2.133	155,7	290	-	4.364	154,7
Kampovi i prostori za kampiranje	-	-	100	-	-	-	109	-
Ostali smještaj	-	-	-	-	-	-	-	-

Dolasci i noćenja turista prema načinu dolaska

	Individualno				Organizirano			
	dolasci turista		noćenje turista		dolasci turista		noćenje turista	
	XII 2023	Struktura %	XII 2023	Struktura %	XII 2023	Struktura %	XII 2023	Struktura %
UKUPNO	3.530	85,6	5.837	86,3	594	14,4	930	13,7
Domaći	2.174	61,6	3.626	62,1	145	24,4	422	45,4
Strani	1.356	38,4	2.211	37,9	449	75,6	508	54,6

Svrha dolaska turista

	Poslovno				Ostalo			
	dolasci turista		noćenje turista		dolasci turista		noćenje turista	
	XII 2023	Struktura %	XII 2023	Struktura %	XII 2023	Struktura %	XII 2023	Struktura %
UKUPNO	486	11,8	1.104	16,3	3.638	88,2	5.663	83,7
Domaći	435	89,5	1.000	90,6	1.884	51,8	3.048	53,8
Strani	51	10,5	104	9,4	1.754	48,2	2.615	46,2

TURIZAM

Dolasci i noćenja turista po zemljama prebivališta

	Dolasci turista				Noćenja turista			
	XII 2023	XII 2023 XII 2022	I - XII 2023	I-XII 2023 I-XII 2022	XII 2023	XII 2023 XII 2022	I - XII 2023	I-XII 2023 I-XII 2022
UKUPNO STRANI	1.805	79,8	38.852	126,2	2.719	82,3	62.905	122,6
Albanija	7	63,6	32	47,8	7	63,6	40	33,1
Austrija	107	113,8	1.794	115,1	215	100,9	3.126	120,1
Belgija	4	133,3	184	108,9	4	80,0	308	122,7
Bugarska	2	66,7	68	68,0	2	66,7	115	66,1
Crna Gora	2	12,5	91	107,1	2	7,7	140	85,4
Češka	-	-	426	153,8	-	-	839	134,9
Danska	-	-	70	84,3	-	-	142	120,3
Estonija	-	-	2	40,0	-	-	2	40,0
Finska	-	-	18	39,1	-	-	19	28,4
Francuska	5	45,5	375	145,9	10	62,5	543	129,9
Grčka	2	50,0	66	60,0	16	66,7	143	68,4
Nizozemska	6	120,0	308	89,3	9	75,0	488	82,6
Hrvatska	200	81,6	3.473	116,9	333	87,9	5.243	115,6
Irska	-	-	39	156,0	-	-	52	88,1
Island	-	-	9	180,0	-	-	19	271,4
Italija	64	266,7	1.136	131,8	112	215,4	1.849	121,2
Kipar	-	-	8	66,7	-	-	10	55,6
Latvija	-	-	70	-	-	-	78	-
Litvanija	-	-	20	133,3	-	-	28	186,7
Luksemburg	-	-	17	106,3	-	-	23	121,1
Mađarska	158	132,8	1.174	181,5	159	83,7	1.311	119,2
Sjeverna Makedonija	4	80,0	260	200,0	6	120,0	397	224,3
Malta	1	-	209	-	1	-	514	-
Norveška	1	100,0	64	70,3	3	-	140	112,0
Njemačka	54	85,7	2.052	127,8	97	64,7	3.799	121,5
Poljska	2	50,0	327	87,2	2	11,1	417	82,3
Portugal / Portugalija	-	-	26	136,8	-	-	50	94,3
Rumunija / Rumunjska	7	-	590	112,4	11	-	950	118,9
Rusija	7	4,4	319	91,1	16	9,3	445	109,3
Slovačka	-	-	173	168,0	-	-	211	166,1
Slovenija	166	123,0	3.690	127,2	244	119,6	4.930	122,3
Srbija	55	68,8	1.166	140,8	76	62,3	2.175	162,9
Španija / Španjolska	-	-	106	160,6	-	-	157	165,3
Švajcarska / Švicarska	27	192,9	530	134,9	52	192,6	1.028	153,7
Švedska	1	14,3	219	97,8	1	10,0	354	100,3
Turska	223	-	1.762	225,0	420	276,3	3.169	207,9
Ujedinjeno Kraljevstvo	2	-	175	156,3	10	-	292	128,1
Ukrajina	1	-	50	108,7	3	-	79	94,1
Ostale evropske zemlje	3	42,9	94	293,8	6	66,7	169	-
Egipat	-	-	22	104,8	-	-	31	77,5

TURIZAM

Dolasci i noćenja turista po zemljama prebivališta (nastavak)

	Dolasci turista				Noćenja turista			
	XII 2023	XII 2023 XII 2022	I - XII 2023	I-XII 2023 I-XII 2022	XII 2023	XII 2023 XII 2022	I - XII 2023	I-XII 2023 I-XII 2022
Južnoafrička Republika	-	-	4	133,3	-	-	5	166,7
Ostale afričke zemlje	9	-	90	290,3	10	-	224	-
Kanada	4	-	81	144,6	4	-	112	82,4
SAD	10	166,7	495	124,1	22	-	873	104,2
Ostale sjeverno - američke zemlje	1	-	25	119,1	2	-	39	100,0
Brazil	-	-	7	77,8	-	-	9	75,0
Ostale zemlje Južne i Srednje Amerike	1	100,0	79	197,5	1	50,0	93	147,6
Bahrein	2	15,4	133	31,4	4	14,3	247	25,8
Indija	3	50,0	39	139,3	11	137,5	82	154,7
Iran	2	-	16	145,5	3	-	26	162,5
Izrael	1	-	259	143,1	1	-	423	112,5
Japan	-	-	19	237,5	-	-	32	-
Južna Koreja	-	-	693	-	-	-	698	-
Katar	-	-	163	103,2	-	-	259	97,0
Narodna Republika Kina	2	66,7	600	-	11	-	635	-
Kuvajt	1	50,0	601	102,0	2	50,0	1.229	113,5
Malezija	390	44,7	4.139	94,7	399	45,7	4.266	92,2
Oman	6	27,3	1.459	105,6	10	23,3	2.717	114,5
Saudijska Arabija	30	111,1	5.719	162,0	61	127,1	11.135	153,1
Ujedinjeni Arapski Emirati	97	49,5	2.205	76,8	196	50,4	4.691	77,3
Ostale azijske zemlje	135	-	683	-	165	-	1.081	251,4
Australija	-	-	85	141,7	-	-	124	131,9
Novi Zeland	-	-	37	-	-	-	71	-
Ostale zemlje Okeanije	-	-	7	77,8	-	-	9	56,3

KANTON POSAVSKI

REGISTAR

Poslovni subjekti i njihovi dijelovi po djelatnosti, stanje 31.12.2023.

Općina	Ukupno	A	B	C	D	E	F	G	H	I	J	K	L	M	N	O	P	Q	R	S	T	U
Pravne osobe / lica																						
Ukupno	1049	43	11	121	4	10	49	185	45	19	14	-	5	34	13	76	14	34	78	294	-	-
Domaljevac - Šamac	126	4	3	12	1	2	8	14	9	1	-	-	1	3	3	7	2	6	11	39	-	-
Grad Orašje	518	17	2	49	1	5	24	100	22	9	6	-	2	14	5	36	8	17	47	154	-	-
Odžak	405	22	6	60	2	3	17	71	14	9	8	-	2	17	5	33	4	11	20	101	-	-
Dijelovi pravnih osoba / lica																						
Ukupno	801	13	9	60	7	1	22	295	78	52	8	42	2	15	22	14	15	6	53	87	-	-
Domaljevac - Šamac	77	1	-	5	1	-	-	24	17	5	1	2	-	4	3	-	1	-	4	9	-	-
Grad Orašje	417	3	2	29	4	1	8	154	43	30	3	26	2	7	13	12	4	1	26	49	-	-
Odžak	307	9	7	26	2	-	14	117	18	17	4	14	-	4	6	2	10	5	23	29	-	-
Fizičke osobe / lica i njihovi izdvojeni dijelovi																						
Ukupno	548	137	-	88	3	1	20	67	21	103	4	2	1	35	4	-	4	12	-	46	-	-
Domaljevac - Šamac	36	5	-	7	-	-	4	3	3	8	1	-	-	2	1	-	1	-	-	1	-	-
Grad Orašje	311	75	-	56	1	-	12	36	4	62	2	2	1	20	2	-	2	7	-	29	-	-
Odžak	201	57	-	25	2	1	4	28	14	33	1	-	-	13	1	-	1	5	-	16	-	-

Poslovni subjekti i njihovi dijelovi koji posluju u Federaciji BiH prema Područjima klasifikacije djelatnosti BiH 2010 u Federaciji BiH i vrsti subjekata, stanje 31.12. 2023.godine

KD BiH 2010	Pravne osobe / lica		Fizičke osobe / lica i njihovi izdvojeni dijelovi
	pravne osobe / lica	dijelovi pravnih osoba / lica	
Ukupno	1049	801	548
A Poljoprivreda, šumarstvo i ribarstvo	43	13	137
B Vađenje ruda i kamena	11	9	-
C Prerađivačka industrija	121	60	88
D Proizvodnja i snabdjevanje/opskrba električnom	4	7	3
E Snabdjevanje/opskrba vodom; uklanjanje otpadnih voda, upravljanje otpadom te djelatnosti sanacije okoliša	10	1	1
F Građevinarstvo	49	22	20
G Trgovina na veliko i malo;popravak motorni vozila i motocikla	185	295	67
H Prijevoz i skladištenje	45	78	21
I Djelatnosti pružanja smještaja te priprema i usluživanja hrane (hotelijerstvo iugostiteljstvo)	19	52	103
J Informacije i komunikacije	14	8	4
K Finansijske djelatnosti i djelatnosti osiguranja	-	42	2
L Poslovanje nekretninama	5	2	1
M Stručne, naučne i tehničke djelatnosti	34	15	35
N Administrativne i pomoćne uslužne djelatnosti	13	22	4
O Javna uprava i odbrana; obavezno socijalno osiguranje	76	14	-
P Obrazovanje	14	15	4
Q Djelatnosti zdravstvene i socijalne zaštite	34	6	12
R Umjetnost, zabava i rekreacija	78	53	-
S Ostale uslužne djelatnosti	294	87	46
T Djelatnosti domaćinstva kao poslodavca; djelatnosti domaćinstva koja proizvode različita dobra i obavljaju različite usluge za vlastite potrebe	-	-	-
U Djelatnosti vanteritorijalnih organizacija i organa	-	-	-

PRIRODNO KRETANJE STANOVNIŠTVA I BRAKOVI

Prirodno kretanje stanovništva i brakovi po mjestu uobičajenog stanovanja

Općina	Ukupno rođeni	Živorodeni			Mrtvorodeni	Mjesto porođaja			Umrli			Od toga						Zaključeni brakovi	Razvedeni brakovi
		ukupno	po spolu			u zdravstvenoj ustanovi	na drugom mjestu		ukupno	po spolu		umrla dojenčad			nasilne smrti				
			muški	ženski			sa stručnom pomoći	bez stručne pomoći		muški	ženski	ukupno	muški	ženski	ukupno	muški	ženski		

Za mjesec decembar / prosinac 2023. godine - prvi rezultati

UKUPNO	11	11	6	5	-	11	-	-	46	18	28	-	-	-	-	-	-	12	2
Domaljevac Šamac	-	-	-	-	-	-	-	-	4	3	1	-	-	-	-	-	-	-	-
Grad Orašje	8	8	5	3	-	8	-	-	24	11	13	-	-	-	-	-	-	6	1
Odžak	3	3	1	2	-	3	-	-	18	4	14	-	-	-	-	-	-	6	1

Za period januar / siječanj - decembar / prosinac 2023. godine - prvi rezultati

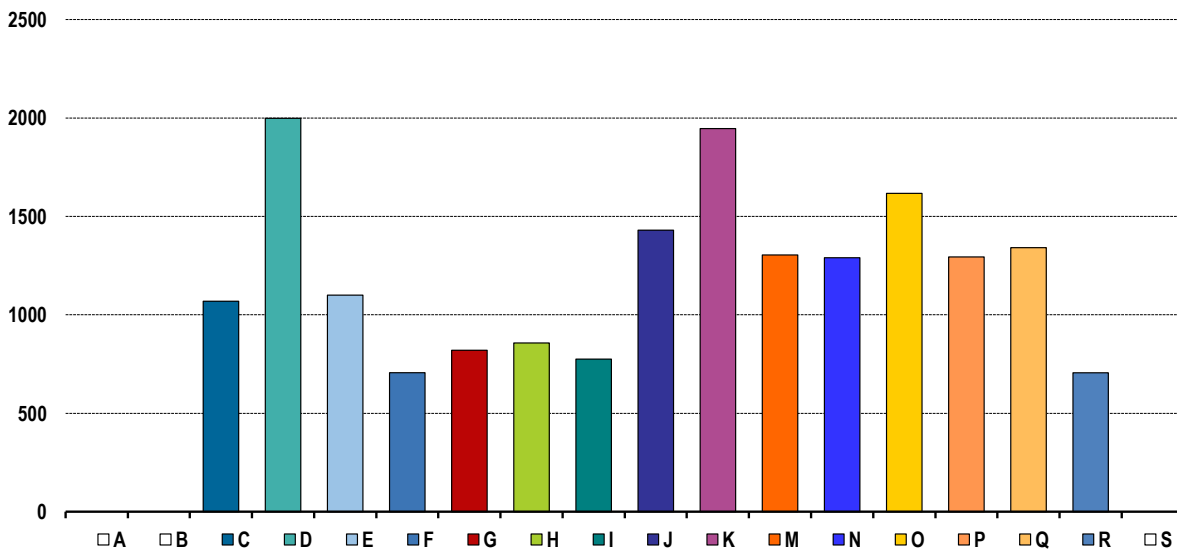
UKUPNO	118	118	60	58	-	118	-	-	432	221	211	-	-	-	8	8	-	99	18
Domaljevac Šamac	8	8	2	6	-	8	-	-	33	17	16	-	-	-	2	2	-	4	3
Grad Orašje	64	64	39	25	-	64	-	-	193	104	89	-	-	-	5	5	-	44	10
Odžak	46	46	19	27	-	46	-	-	206	100	106	-	-	-	1	1	-	51	5

PLAĆE

Prosječna mjesečna isplaćena neto i bruto plaća zaposlenih po područjima KD BiH 2010

	Prosječna neto plaća u KM					Prosječna bruto plaća u KM				
	Ø 2022	XI 2024	XII 2024	Index XII 2023 Ø 2022	Index XII 2023 XI 2023	Ø 2022	XI 2024	XII 2024	Index XII 2023 Ø 2022	Index XII 2023 XI 2023
UKUPNO	1.025	1.206	1.174	114,5	97,3	1.580	1.880	1.822	115,3	96,9
A Poljoprivreda, šumarstvo i ribolov	-	-	-	-	-	-	-	-	-	-
B Vađenje ruda i kamena	554	-	-	-	-	825	-	-	-	-
C Prerađivačka industrija	913	1.150	1.069	117,1	93,0	1.407	1.815	1.668	118,6	91,9
D Proizvodnja i snabdijevanje električnom energijom, plinom, parom i klimatizacija	1.828	2.093	1.998	109,3	95,5	2.848	3.274	3.121	109,6	95,3
E Snabdijevanje vodom; uklanjanje otpadnih voda, upravljanje otpadom te djelatnosti sanacije okoliša	1.022	1.110	1.100	107,6	99,1	1.572	1.715	1.697	108,0	99,0
F Građevinarstvo	646	722	706	109,3	97,8	969	1.106	1.080	111,5	97,6
G Trgovina na veliko i na malo; popravak motornih vozila i motocikala	742	860	820	110,5	95,3	1.125	1.322	1.256	111,6	95,0
H Prijevoz i skladištenje	791	877	857	108,3	97,7	1.206	1.344	1.311	108,7	97,5
I Djelatnosti pružanja smještaja te pripreme i usluživanja hrane (hotelijerstvo i ugostiteljstvo)	-	747	775	-	103,7	-	1.215	1252	-	103,0
J Informacije i komunikacije	1.587	1.601	1.430	90,1	89,3	2.497	2.523	2.248	90,0	89,1
K Finansijske djelatnosti i djelatnosti osiguranja	1.711	1.954	1.946	113,7	99,6	2.684	3.071	3.058	113,9	99,6
M Stručne, naučne i tehničke djelatnosti	1.111	1.279	1.304	117,4	102,0	1.728	2.131	2.108	122,0	98,9
N Administrativne i pomoćne uslužne djelatnosti	1.186	1.341	1.290	108,8	96,2	1.839	2.095	2.014	109,5	96,1
O Javna uprava i odbrana; obavezno socijalno osiguranje	1.330	1.579	1.617	121,6	102,4	2.071	2.470	2.521	121,7	102,1
P Obrazovanje	1.107	1.296	1.294	116,9	99,8	1.715	2.015	2.013	117,4	99,9
Q Djelatnosti zdravstvene i socijalne zaštite	1.296	1.367	1.341	103,5	98,1	1.990	2.100	2.061	103,6	98,1
R Umjetnost, zabava i rekreacija	548	712	705	128,6	99,0	828	1.088	1.079	130,3	99,2
S Ostale uslužne djelatnosti	-	-	-	-	-	-	-	-	-	-

Prosječna neto plaća u KM, decembar / prosinac 2023.



Zaklana stoka i perad, IV tromjesečje 2023. godine

	Zaklano u IV tromjesečju 2023		
	broj grla	neto težina, t	randman, %
Goveda - ukupno	25	6,4	53,7
Bikovi	22	6,2	53,8

Napomena:

Broj zaklanih grla stoke po kategorijama ukoliko je manji od deset ne publikuje se.

INDUSTRIJA

Indeksi industrijske proizvodnje - ukupno

Prema GIG, područjima i oblastima KD BiH 2010.

Decembar / Prosinac 2023. godine

	<u>XII 2023</u> <u>Ø 2022</u>	<u>XII 2023</u> <u>XI 2023</u>	<u>XII 2023</u> <u>XII 2022</u>	<u>I-XII 2023</u> <u>I-XII 2022</u>
INDUSTRIJA UKUPNO	87,1	97,3	91,3	93,7
PREMA GLAVNIM INDUSTRIJSKIM GRUPACIJAMA				
AI Intermedijarni proizvodi	96,4	108,6	113,2	91,2
AE Energija	123,0	122,0	103,7	99,2
BB Kapitalni proizvodi	56,6	64,2	51,3	97,0
CD Trajni proizvodi za široku potrošnju	18,4	40,7	78,1	77,3
CN Netrajni proizvodi za široku potrošnju	96,7	102,5	93,1	98,7
PREMA PODRUČJIMA I OBLASTIMA KD-a				
C PRERAĐIVAČKA INDUSTRIJA	82,9	94,0	89,4	93,0
10 Proizvodnja prehrambenih proizvoda	95,3	123,3	85,2	83,7
15 Proizvodnja odjeće	86,6	88,9	87,3	93,1
16 Prerada drva i proizvoda od drva i pluta, osim namještaja; proizvodnja predmeta predmeta od slame i pletarskih materijala	59,2	81,7	101,9	73,6
20 Hemikalije i hemijski proizvodi	160,1	107,5	247,4	173,3
22 Proizvodnja proizvoda od gume i plastičnih masa	144,8	152,5	157,4	105,4
25 Proizvodnja gotovih metalnih proizvoda, osim mašina i opreme	82,5	114,3	105,2	80,7
27 Proizvodnja električne opreme	55,7	46,8	116,0	96,8
28 Proizvodnja mašina i uređaja, d. n.	61,8	62,4	78,4	86,9
29 Proizvodnja motornih vozila, prikolica i poluprikolica	55,6	64,6	47,8	98,8
31 Proizvodnja namještaja	18,4	40,7	78,1	77,3
D PROIZVODNJA I SNABDIJEVANJE/OPSKRBA ELEKTRIČNOM ENERGIJOM I PLINOM (OSIM 35.3)¹	123,0	122,0	103,7	99,2
35 Proizvodnja i snabdijevanje/opskrba električnom energijom i plinom (osim 35.3) ¹	123,0	122,0	103,7	99,2
1) Grana djelatnosti 35.3, Proizvodnja i snabdijevanje/opskrba parom i klimatizacija				

Izvoz po područjima klasifikacije
djelatnosti KD BiH 2010
u 000 KMUvoz po područjima klasifikacije
djelatnosti KD BiH 2010
u 000 KM

	XI 2023	XII 2023	XII 2023 XI 2023	I - XII 2022	I - XII 2023	I-XII 2023 I-XII 2022	XI 2023	XII 2023	XII 2023 XI 2023	I - XII 2022	I - XII 2023	I-XII 2023 I-XII 2022
UKUPNO	16.841	10.908	64,8	158.292	177.342	112,0	47.785	30.120	63,0	512.261	496.613	96,9
A Poljoprivreda, šumarstvo i ribarstvo	-	-	-	49	51	103,2	910	601	66,1	40.837	20.170	49,4
B Vađenje rude i kamena	103	67	65,6	1.884	730	38,7	-	3	-	31	37	120,7
C Prerađivačka industrija	16.738	10.841	64,8	155.767	176.546	113,3	46.759	29.470	63,0	470.678	475.933	101,1
D Proizvodnja i snabdijevanje električnom energijom, gasom/plinom, parom i klimatizacija	-	-	-	-	-	-	-	-	-	-	-	-
Ostalo	-	-	-	-	15	-	116	46	39,7	265	472	177,9
Nerazvrstano po kategorijama	-	-	-	591	-	-	-	-	-	450	-	-

Izvor: Baza podataka Uprave za indirektno/neizravno oporezivanje BiH

Prethodni podaci

Izvoz po sektorima i odsjecima
SMTK - Rev. 4
u 000 KMUvoz po sektorima i odsjecima
SMTK - Rev. 4
u 000 KM

	XI 2023	XII 2023	XII 2023 XI 2023	I - XII 2022	I - XII 2023	I-XII 2023 I-XII 2022	XI 2023	XII 2023	XII 2023 XI 2023	I - XII 2022	I - XII 2023	I-XII 2023 I-XII 2022
UKUPNO	16.841	10.908	64,8	158.292	177.342	112,0	47.785	30.120	63,0	512.261	496.613	96,9
0 HRANA I ŽIVE ŽIVOTINJE	144	140	97,2	2.914	2.001	68,7	4.838	3.842	79,4	64.686	52.070	80,5
00 Žive životinje	-	-	-	-	-	-	-	-	-	36	91	252,8
01 Meso i mesne prerađevine	-	-	-	-	-	-	252	117	46,4	1.039	975	93,8
02 Mlijeko,mliječne prerađevine i jaja	-	-	-	-	-	-	377	162	43,0	1.801	3.156	175,2
03 Ribe, vodozemci i njihove prerađevine	-	-	-	-	-	-	424	309	72,9	2.593	3.796	146,4
04 Žitarice i proizvodi od žitarica	144	140	97,2	2.490	1.950	78,3	1.555	1.398	89,9	45.845	26.049	56,8
05 Voće i povrće	-	-	-	56	23	41,1	550	603	109,6	4.852	6.118	126,1
06 Šećer,šećerne prerađevine i med	-	-	-	41	23	56,1	159	104	65,4	537	732	136,3
07 Kafa, čaj, kakao i začini	-	-	-	-	-	-	850	534	62,8	3.360	4.752	141,4
08 Hrana za životinje	-	-	-	327	5	1,5	286	188	65,7	2.442	2.891	118,4
09 Ostali jestivi proizvodi	-	-	-	-	-	-	385	427	110,9	2.181	3.510	160,9
1 PIĆA I DUHAN	-	-	-	255	-	-	227	130	57,3	1.990	2.065	103,8
11 Pića	-	-	-	255	-	-	227	130	57,3	1.990	2.065	103,8
12 Duhan i proizvodi od duhana	-	-	-	-	-	-	-	-	-	-	-	-
2 SIROVE MATERIJE NEJESTIVE, OSIM GORIVA	832	433	52,0	13.615	9.973	73,3	295	790	267,8	10.603	7.241	68,3
21 Sirove kože i sirovo krzno	441	156	35,4	7.706	5.449	70,7	110	542	492,7	6.923	3.905	56,4
22 Uljano sjemenje i plodovi	-	-	-	-	-	-	-	12	-	75	92	122,7
23 Sirovi i sintetički kaučuk	-	-	-	6	5	83,3	-	-	-	11	-	-
24 Drvo i pluta	288	210	72,9	4.011	3.789	94,5	123	180	146,3	3.079	2.653	86,2
25 Celuloza i papirni otpaci	-	-	-	-	-	-	-	-	-	1	8	800,0
26 Sirova tekstilna vlakna i njihovi otpaci	-	-	-	8	-	-	47	42	89,4	417	476	114,1
27 Prirodna đubriva i minerali osim goriva	103	67	65,0	1.884	730	38,7	-	3	-	24	38	158,3
28 Metalne rude i otpaci od metala	-	-	-	-	-	-	-	-	-	-	-	-
29 Sirovine biljne i životinjske,ostale	-	-	-	-	-	-	15	11	73,3	73	69	94,5

VANJSKA TRGOVINA

Izvoz po sektorima i odsjecima
SMTK - Rev. 4 (nastavak)
u 000 KMUvoz po sektorima i odsjecima
SMTK - Rev. 4 (nastavak)
u 000 KM

	XI 2023	XII 2023	XII 2023 XI 2023	I - XII 2022	I - XII 2023	I-XII 2023 I-XII 2022	XI 2023	XII 2023	XII 2023 XI 2023	I - XII 2022	I - XII 2023	I-XII 2023 I-XII 2022
3 MINERALNA GORIVA, MAZIVA I SRODNI PROIZVODI	-	-	-	15	23	153,3	27.684	12.668	45,8	288.922	269.610	93,3
32 Ugalj, koks i briketi	-	-	-	-	-	-	-	-	-	8	-	-
33 Nafta i derivati od nafte	-	-	-	15	23	153,3	27.684	12.668	45,8	288.899	269.523	93,3
34 Prirodni i industrijski gas	-	-	-	-	-	-	-	-	-	15	87	580,0
35 Električna energija	-	-	-	-	-	-	-	-	-	-	-	-
4 ULJA, MASTI I VOSKOVI ŽIVOTINJSKOG ILI BILJNOG PORIJEKLA	-	-	-	-	-	-	20	89	445,0	671	1.182	176,2
41 Životinjska ulja i masti	-	-	-	-	-	-	-	-	-	-	10	-
42 Biljna ulja i masti, sirova i rafinirana	-	-	-	-	-	-	20	89	445,0	671	1.172	174,7
43 Prerađena biljna i životinjska ulja i masnoće	-	-	-	-	-	-	-	-	-	-	-	-
5 HEMIJSKI/KEMIJSKI PROIZVODI	605	630	104,1	8.896	7.966	89,5	2.226	1.985	89,2	26.252	25.152	95,8
51 Organske hemikalije/kemikalije	-	-	-	-	-	-	7	53	757,1	324	378	116,7
52 Anorganske hemikalije/kemikalije	-	-	-	-	-	-	1	7	700,0	27	42	155,6
53 Boje i štavila	1	-	-	8	15	187,5	29	171	589,7	1.024	1.378	134,6
54 Medicinski i farmaceutski proizvodi	-	-	-	-	-	-	28	-	-	292	275	94,2
55 Toaletni proizvodi i proizvodi za čišćenje	3	1	33,3	111	97	87,4	568	469	82,6	3.180	4.044	127,2
56 Vještačka đubriva	-	-	-	-	-	-	6	-	-	-	28	-
57 Plastične mase u primarnim oblicima	-	-	-	-	-	-	974	712	73,1	14.773	11.783	79,8
58 Plastične mase, ne-primarni oblici	575	629	109,4	8.735	7.808	89,4	407	439	107,9	4.731	5.628	119,0
59 Ostale hemikalije/kemikalije	26	-	-	42	46	109,5	206	134	65,0	1.901	1.596	84,0
6 INDUSTRIJSKI PROIZVODI, RAZVRSTANI UGLAVNOM PO VRSTI SIROVINA	2.532	2.183	86,2	26.500	25.250	95,3	2.768	2.221	80,2	37.665	32.225	85,6
61 Koža, krzno i proizvodi od kože i krzna	344	217	63,1	2.443	3.382	138,4	151	125	82,8	1.132	976	86,2
62 Guma i gumeni proizvodi	89	-	-	8	115	-	41	15	36,6	606	363	59,9
63 Proizvodi od drveta, osim namještaja	647	471	72,8	5.762	4.988	86,6	270	435	161,1	4.782	4.778	99,9
64 Papir, ljepenka i ostali slični proizvodi	34	23	67,6	418	289	69,1	170	188	110,6	2.213	2.002	90,5
65 Predivo, tkanine i tekstilni proizvodi	836	530	63,4	9.331	7.983	85,6	260	151	58,1	4.048	3.529	87,2
66 Proizvodi od nemetalnih minerala	4	26	650,0	86	124	144,2	388	224	57,7	4.773	4.339	90,9
67 Željezo i čelik	172	180	104,7	1.991	2.408	120,9	787	870	110,5	15.094	9.920	65,7
68 Obojeni metali	2	-	-	3	6	200,0	34	20	58,8	1.197	541	45,2
69 Metalni proizvodi	404	736	182,2	6.458	5.955	92,2	667	193	28,9	3.820	5.777	151,2
7 MAŠINE/STROJEVI I TRANSPORTNA SREDSTVA	11.363	6.121	53,9	87.920	114.134	129,8	8.757	7.562	86,4	73.167	96.828	132,3
71 Pogonske mašine i oprema	37	20	54,1	408	285	69,9	11	53	481,8	188	140	74,5
72 Mašine specijalizirane za određene industrije	39	7	17,9	928	718	77,4	459	282	61,4	6.363	7.096	111,5
73 Mašine za obradu metala	7	5	71,4	19	821	-	10	5	50,0	1.155	1.402	121,4
74 Ostale industrijske mašine i dijelovi	124	238	191,9	749	1.581	211,1	320	489	152,8	4.900	11.514	235,0
75 Kancelarijske mašine i mašine za automatsku obradu podataka	7	4	57,1	50	73	146,0	730	590	80,8	5.199	7.894	151,8
76 Telekomunikacijski aparati i aparati za snimanje zvuka	16	-	-	6	64	-	1.483	1.016	68,5	10.839	11.259	103,9
77 Električne mašine, aparati i uređaji	7.493	3.535	47,2	46.558	66.863	143,6	4.776	3.967	83,1	34.206	47.081	137,6
78 Drumaska vozila	3.640	2.312	63,5	39.113	43.721	111,8	968	1.160	119,8	10.317	10.423	101,0
79 Ostala transportna vozila	-	-	-	89	8	9,0	-	-	-	-	19	-
8 RAZNI INDUSTRIJSKI PROIZVODI	1.365	1.401	102,6	17.586	17.995	102,3	970	833	85,9	7.855	10.240	130,4
81 Montažne zgrade, sanitarni, rasvjetni i grijajući uređaji	43	8	18,6	39	80	205,1	39	16	41,0	180	466	258,9
82 Namještaj i njegovi dijelovi	518	466	90,0	5.067	5.372	106,0	127	180	141,7	975	1.732	177,6
83 Torbe, tašne, neseseri i slični proizvodi	81	54	66,7	1.146	1.110	96,9	6	2	33,3	38	63	165,8
84 Odjeća	3	21	700,0	22	64	290,9	130	89	68,5	787	1.012	128,6
85 Obuća	29	136	469,0	1.879	1.429	76,1	4	5	125,0	402	247	61,4
87 Naučni i kontrolni instrumenti	21	81	385,7	512	647	126,4	266	316	118,8	1.853	2.496	134,7
88 Fotografski i optički proizvodi, satovi	-	-	-	-	-	-	21	18	85,7	198	229	115,7
89 Ostali industrijski proizvodi	670	635	94,6	8.921	9.293	104,2	377	207	55,4	3.422	3.995	116,6
9 Proizvodi, nerazvrstani po kategorijama	-	-	-	591	-	-	-	-	-	450	-	-

Izvor: Baza podataka Uprave za indirektno/neizravno oporezivanje BiH

Prethodni podaci

Izvoz prema međunarodnoj klasifikaciji
Ekonomske namjene proizvoda (BEC) Rev. 4
u 000 KM

Uvoz prema međunarodnoj klasifikaciji
Ekonomske namjene proizvoda (BEC) Rev. 4
u 000 KM

	XI 2023	XII 2023	<u>XII 2023</u> <u>XI 2023</u>	I - XII 2022	I - XII 2023	<u>I-XII 2023</u> <u>I-XII 2022</u>	XI 2023	XII 2023	<u>XII 2023</u> <u>XI 2023</u>	I - XII 2022	I - XII 2023	<u>I-XII 2023</u> <u>I-XII 2022</u>
UKUPNO	16.841	10.908	64,8	158.292	177.342	112,0	47.785	30.120	63,0	512.261	496.613	96,9
1. Hrana i pića	144	140	97,2	3.169	2.001	63,1	4.799	3.884	80,9	64.970	52.380	80,6
2. Industrijski materijali	3.104	2.613	84,2	39.912	34.997	87,7	5.053	4.966	98,3	73.909	64.536	87,3
3. Goriva i maziva	-	-	-	16	23	143,8	27.682	12.647	45,7	288.816	269.651	93,4
4. Kapitalni proizvodi (osim transportnih sredstava), dijelovi i pribor	8.173	4.307	52,7	55.744	76.072	136,5	5.259	4.210	80,1	45.450	66.328	145,9
5. Transportna sredstva, njihovi dijelovi i pribor	3.766	2.331	61,9	39.505	44.110	111,7	1.008	1.200	119,0	10.736	10.771	100,3
6. Proizvodi za široku potrošnju	1.654	1.517	91,7	19.355	20.139	104,1	3.984	3.213	80,6	27.930	32.947	118,0
7. Proizvodi, drugdje nspomenuti	-	-	-	591	-	-	-	-	-	450	-	-

Izvor: Baza podataka Uprave za indirektno/neizravno oporezivanje BiH

Prethodni podaci

Izvoz po zemljama prema geografskim
zonama
u 000 KM

Uvoz po zemljama prema geografskim
zonama
u 000 KM

	XI 2023	XII 2023	<u>XII 2023</u> <u>XI 2023</u>	I - XII 2022	I - XII 2023	<u>I-XII 2023</u> <u>I-XII 2022</u>	XI 2023	XII 2023	<u>XII 2023</u> <u>XI 2023</u>	I - XII 2022	I - XII 2023	<u>I-XII 2023</u> <u>I-XII 2022</u>
UKUPNO	16.841	10.908	64,8	158.292	177.342	112,0	47.785	30.120	63,0	512.261	496.613	96,9
ZEMLJE EU	15.251	9.703	63,6	136.335	157.216	115,3	41.302	23.674	57,3	433.183	415.912	96,0
Austrija	956	2.179	227,9	13.031	11.801	90,6	144	131	91,0	2.655	2.283	86,0
Belgija	636	363	57,1	6.647	6.987	105,1	165	130	78,8	1.256	1.341	106,8
Bugarska	-	-	-	-	21	-	57	163	286,0	1.793	1.245	69,4
Češka	-	-	-	175	-	-	140	179	127,9	2.645	2.394	90,5
Kipar	-	-	-	-	-	-	-	-	-	-	-	-
Danska	-	-	-	-	29	-	27	1	3,7	305	1.055	345,9
Estonija	-	-	-	-	-	-	-	-	-	3	11	366,7
Finska	-	5	-	-	5	-	-	6	-	792	107	13,5
Francuska	-	-	-	140	61	43,6	558	579	103,8	6.776	5.986	88,3
Grčka	15	-	-	-	15	-	21	6.238	-	8	6.275	-
Hrvatska	1.567	984	62,8	17.809	15.586	87,5	949	1.410	148,6	28.644	22.858	79,8
Irska	-	-	-	-	-	-	4	2	50,0	64	43	67,2
Italija	234	295	126,1	2.756	1.489	54,0	28.595	6.649	23,3	294.534	270.631	91,9
Latvija (Letonija)	-	-	-	-	-	-	127	-	-	-	132	-
Litvanija	-	-	-	-	56	-	157	-	-	541	556	102,8
Luksemburg	-	-	-	-	9	-	-	1	-	-	7	-
Mađarska	90	215	238,9	891	1.561	175,2	1.518	1.112	73,3	19.004	11.504	60,5
Malta	-	-	-	-	-	-	-	-	-	-	1	-
Nizozemska	540	616	114,1	3.818	6.376	167,0	354	84	23,7	816	2.360	289,2
Njemačka	10.896	4.708	43,2	82.887	108.263	130,6	6.495	5.096	78,5	53.140	65.605	123,5
Poljska	-	-	-	821	947	115,3	761	1.336	175,6	9.230	11.387	123,4
Portugal	-	-	-	-	-	-	2	-	-	32	28	87,5

VANJSKA TRGOVINA

Izvoz po zemljama prema geografskim
zonama (nastavak)
u 000 KMUvoz po zemljama prema geografskim
zonama (nastavak)
u 000 KM

	XI 2023	XII 2023	XII 2023 XI 2023	I - XII 2022	I - XII 2023	I-XII 2023 I-XII 2022	XI 2023	XII 2023	XII 2023 XI 2023	I - XII 2022	I - XII 2023	I-XII 2023 I-XII 2022
Rumunija	-	-	-	21	-	-	422	46	10,9	1.703	1.937	113,7
Slovačka	-	-	-	252	20	7,9	346	134	38,7	2.012	2.396	119,1
Slovenija	298	202	67,8	6.638	3.454	52,0	236	213	90,3	4.755	2.651	55,8
Španija	19	136	715,8	365	528	144,7	196	158	80,6	2.253	2.866	127,2
Švedska	-	-	-	84	8	9,5	28	6	21,4	222	253	114,0
Ujedineno Kraljevstvo	-	-	-	-	-	-	-	-	-	-	-	-
ZEMLJE EFTE	1.118	753	67,4	13.409	11.779	87,8	245	196	80,0	2.176	2.326	106,9
Island	-	-	-	-	-	-	-	-	-	-	4	-
Lihtenštajn	-	-	-	-	-	-	-	-	-	6	-	-
Norveška	1.118	753	67,4	13.409	11.710	87,3	221	196	88,7	2.163	2.280	105,4
Švicarska	-	-	-	-	69	-	24	-	-	7	42	600,0
OSTALE EVROPSKE ZEMLJE	472	451	95,6	8.146	7.984	98,0	2.553	3.453	135,3	46.459	42.344	91,1
Albanija	104	110	105,8	2.442	1.595	65,3	-	-	-	-	-	-
Crna Gora	18	-	-	60	201	335,0	163	192	117,8	2.220	1.588	71,5
Kosovo	40	57	142,5	483	456	94,4	241	749	310,8	3.827	4.708	123,0
Sjeverna Makedonija	-	-	-	-	-	-	26	12	46,2	172	148	86,0
Ruska Federacija	310	284	91,6	4.513	4.821	106,8	1.151	1.446	125,6	31.550	26.952	85,4
Srbija	-	-	-	609	905	148,6	661	922	139,5	5.560	6.756	121,5
Turska	-	-	-	-	-	-	255	132	51,8	2.813	2.105	74,8
Ostale zemlje	-	-	-	39	6	15,4	56	-	-	317	87	27,4
AFRIKA	-	-	-	-	13	-	161	120	74,5	2.002	2.077	103,7
ZEMLJE SJEVERNE AFRIKE	-	-	-	-	-	-	9	-	-	54	172	318,5
OSTALE AFRIČKE ZEMLJE	-	-	-	-	13	-	152	120	78,9	1.948	1.905	97,8
AMERIKA	-	-	-	2	-	-	693	160	23,1	2.218	3.087	139,2
ZEMLJE SJEVERNE AMERIKE	-	-	-	2	-	-	686	76	11,1	1.832	2.242	122,4
Kanada	-	-	-	-	-	-	-	-	-	124	1	0,8
SAD	-	-	-	2	-	-	686	76	11,1	1.708	2.241	131,2
Ostale zemlje	-	-	-	-	-	-	-	-	-	-	-	-
ZEMLJE CENTRALNE AMERIKE I KARIBA	-	-	-	-	-	-	4	6	150,0	51	85	166,7
ZEMLJE JUŽNE AMERIKE	-	-	-	-	-	-	3	78	-	335	760	226,9
AZIJA	-	-	-	399	347	87,0	2.831	2.517	88,9	26.123	30.527	116,9
ZEMLJE BLISKOG I SREDNJEG ISTOKA	-	-	-	247	72	29,1	-	2	-	1.285	1.033	80,4
OSTALE ZEMLJE AZIJE	-	-	-	152	275	180,9	2.831	2.515	88,8	24.838	29.494	118,7
Indija	-	-	-	145	93	64,1	107	84	78,5	912	863	94,6
Japan	-	-	-	-	-	-	41	19	46,3	323	837	259,1
Kina	-	-	-	-	-	-	1.968	1.374	69,8	16.901	19.507	115,4
Malezija	-	-	-	-	-	-	357	310	86,8	1.857	2.368	127,5
Ostale zemlje	-	-	-	7	182	-	358	728	203,4	4.845	5.919	122,2
ZEMLJE OKEANIJE I POLARNOG REGIONA	-	-	-	-	-	-	-	-	-	74	-	-
AUSTRALIJA I NOVI ZELAND	-	-	-	-	-	-	-	-	-	30	-	-
Australija	-	-	-	-	-	-	-	-	-	30	-	-
Novi Zeland	-	-	-	-	-	-	-	-	-	-	-	-
Ostale zemlje	-	-	-	-	-	-	-	-	-	-	-	-
OSTALE ZEMLJE OKEANIJE I POLARNOG REGIONA	-	-	-	-	-	-	-	-	-	44	-	-
Neraspoređeno	-	1	-	1	3	300,0	-	-	-	26	340	-

Izvor: Baza podataka Uprave za indirektno/neizravno oporezivanje BiH

Prethodni podaci

TURIZAM

Turistički promet za decembar / prosinac 2023. godine
Kapaciteti, turisti i noćenja

	Dolasci turista				Noćenja turista			
	XII 2023	XII 2023 XII 2022	I - XII 2023	I-XII 2023 I-XII 2022	XII 2023	XII 2023 XII 2022	I - XII 2023	I-XII 2023 I-XII 2022

Dolasci i noćenja turista

UKUPNO	493	97,4	6.331	103,5	734	101,0	10.385	115,4
Domaći	237	100,4	2.808	108,1	381	124,9	4.485	118,5
Strani	256	94,8	3.523	100,1	353	83,7	5.900	113,2
BROJ LEŽAJA	287							

Dolasci i noćenja turista prema vrstama objekata

UKUPNO	493	97,4	6.331	103,5	734	101,0	10.385	115,4
Hoteli i sličan smještaj	493	97,4	6.331	103,5	734	101,0	10.385	115,4
Odmarališta i slični objekti za kraći odmor	-	-	-	-	-	-	-	-
Kampovi i prostori za kampiranje	-	-	-	-	-	-	-	-
Ostali smještaj	-	-	-	-	-	-	-	-
DOMAĆI	237	100,4	2.808	108,1	381	124,9	4.485	118,5
Hoteli i sličan smještaj	237	100,4	2.808	108,1	381	124,9	4.485	118,5
Odmarališta i slični objekti za kraći odmor	-	-	-	-	-	-	-	-
Kampovi i prostori za kampiranje	-	-	-	-	-	-	-	-
Ostali smještaj	-	-	-	-	-	-	-	-
STRANI	256	94,8	3.523	100,1	353	83,7	5.900	113,2
Hoteli i sličan smještaj	256	94,8	3.523	100,1	353	83,7	5.900	113,2
Odmarališta i slični objekti za kraći odmor	-	-	-	-	-	-	-	-
Kampovi i prostori za kampiranje	-	-	-	-	-	-	-	-
Ostali smještaj	-	-	-	-	-	-	-	-

Dolasci i noćenja turista prema načinu dolaska

	Individualno				Organizirano			
	dolasci turista		noćenje turista		dolasci turista		noćenje turista	
	XII 2023	Struktura %	XII 2023	Struktura %	XII 2023	Struktura %	XII 2023	Struktura %
UKUPNO	461	93,5	702	95,6	32	6,5	32	4,4
Domaći	215	46,6	359	51,1	22	68,8	22	68,8
Strani	246	53,4	343	48,9	10	31,3	10	31,3

Svrha dolaska turista

	Poslovno				Ostalo			
	dolasci turista		noćenje turista		dolasci turista		noćenje turista	
	XII 2023	Struktura %	XII 2023	Struktura %	XII 2023	Struktura %	XII 2023	Struktura %
UKUPNO	232	47,1	311	42,4	261	52,9	423	57,6
Domaći	91	39,2	116	37,3	146	55,9	265	62,6
Strani	141	60,8	195	62,7	115	44,1	158	37,4

TURIZAM
Dolasci i noćenja turista po zemljama prebivališta

	Dolasci turista				Noćenja turista			
	XII 2023	XII 2023 XII 2022	I - XII 2023	I-XII 2023 I-XII 2022	XII 2023	XII 2023 XII 2022	I - XII 2023	I-XII 2023 I-XII 2022
UKUPNO STRANI	256	94,8	3.523	100,1	353	83,7	5.900	113,2
Albanija	2	-	4	-	3	-	6	-
Austrija	32	145,5	301	99,7	54	146,0	573	111,3
Belgija	-	-	1	7,1	-	-	1	5,6
Bugarska	-	-	16	44,4	-	-	25	69,4
Crna Gora	-	-	6	120,0	-	-	9	180,0
Češka	-	-	16	4,6	-	-	16	4,4
Danska	-	-	-	-	-	-	-	-
Estonija	-	-	-	-	-	-	-	-
Finska	-	-	2	200,0	-	-	2	200,0
Francuska	-	-	16	106,7	-	-	20	100,0
Grčka	1	-	10	250,0	3	-	14	-
Nizozemska	5	-	32	106,7	5	-	51	87,9
Hrvatska	120	100,0	1.297	115,7	153	87,4	1.966	123,6
Irska	-	-	2	40,0	-	-	18	-
Island	-	-	-	-	-	-	-	-
Italija	3	100,0	208	62,8	10	-	509	137,6
Kipar	-	-	-	-	-	-	-	-
Latvija	-	-	-	-	-	-	-	-
Litvanija	-	-	6	-	-	-	6	-
Luksemburg	-	-	-	-	-	-	-	-
Mađarska	-	-	14	63,6	-	-	25	37,9
Sjeverna Makedonija	5	166,7	29	120,8	5	166,7	33	103,1
Malta	-	-	1	-	-	-	1	-
Norveška	-	-	2	66,7	-	-	2	40,0
Njemačka	14	87,5	258	82,7	22	78,6	523	89,1
Poljska	-	-	60	93,8	-	-	89	123,6
Portugal / Portugalija	-	-	1	16,7	-	-	4	36,4
Rumunija / Rumunjska	2	200,0	15	136,4	2	40,0	15	79,0
Rusija	-	-	3	50,0	-	-	13	185,7
Slovačka	-	-	11	157,1	-	-	11	157,1
Slovenija	14	82,4	223	116,2	14	50,0	346	90,1
Srbija	30	75,0	255	68,7	35	57,4	403	81,1
Španija / Španjolska	-	-	7	77,8	-	-	16	64,0
Švajcarska / Švicarska	7	63,6	101	160,3	19	95,0	218	128,2
Švedska	2	-	42	131,3	2	-	85	137,1
Turska	3	15,8	441	-	5	12,8	579	-
Ujedinjeno Kraljevstvo	-	-	7	58,3	-	-	7	58,3
Ukrajina	-	-	6	66,7	-	-	10	111,1
Ostale evropske zemlje	15	-	20	153,9	20	-	25	147,1
Egipat	-	-	2	-	-	-	10	-

TURIZAM

Dolasci i noćenja turista po zemljama prebivališta (nastavak)

	Dolasci turista				Noćenja turista			
	XII 2023	<u>XII 2023</u> XII 2022	I - XII 2023	<u>I-XII 2023</u> I-XII 2022	XII 2023	<u>XII 2023</u> XII 2022	I - XII 2023	<u>I-XII 2023</u> I-XII 2022
Južnoafrička Republika	-	-	-	-	-	-	-	-
Ostale afričke zemlje	-	-	-	-	-	-	-	-
Kanada	-	-	4	57,1	-	-	4	28,6
SAD	-	-	67	171,8	-	-	164	241,2
Ostale sjeverno - američke zemlje	-	-	2	-	-	-	4	-
Brazil	-	-	-	-	-	-	-	-
Ostale zemlje Južne i Srednje Amerike	-	-	-	-	-	-	-	-
Bahrein	-	-	-	-	-	-	-	-
Indija	-	-	2	200,0	-	-	6	-
Iran	-	-	-	-	-	-	-	-
Izrael	-	-	2	-	-	-	16	-
Japan	-	-	1	-	-	-	1	-
Južna Koreja	-	-	-	-	-	-	-	-
Katar	-	-	-	-	-	-	-	-
Narodna Republika Kina	1	50,0	7	233,3	1	50,0	31	-
Kuvajt	-	-	-	-	-	-	-	-
Malezija	-	-	-	-	-	-	-	-
Oman	-	-	-	-	-	-	-	-
Saudijska Arabija	-	-	3	-	-	-	3	-
Ujedinjeni Arapski Emirati	-	-	-	-	-	-	-	-
Ostale azijske zemlje	-	-	20	-	-	-	40	-
Australija	-	-	-	-	-	-	-	-
Novi Zeland	-	-	-	-	-	-	-	-
Ostale zemlje Okeanije	-	-	-	-	-	-	-	-

TUZLANSKI KANTON

REGISTAR

Poslovni subjekti i njihovi dijelovi koji posluju u Federaciji BiH prema Područjima klasifikacije djelatnosti BiH 2010 u Federaciji BiH i vrsti subjekata, stanje 31.12. 2023.godine

KD BiH 2010	Pravne osobe / lica		Fizičke osobe / lica i njihovi izdvojeni dijelovi
	pravne osobe / lica	dijelovi pravnih osoba / lica	
Ukupno	10415	6335	11393
A Poljoprivreda, šumarstvo i ribarstvo	155	44	836
B Vađenje ruda i kamena	31	10	4
C Prerađivačka industrija	1250	382	1497
D Proizvodnja i snabdjevanje/opskrba električnom energijom, plinom, parom i klimatizacija	63	38	26
E Snabdjevanje/opskrba vodom; uklanjanje otpadnih voda, upravljanje otpadom te djelatnosti sanacije okoliša	78	22	16
F Građevinarstvo	639	83	656
G Trgovina na veliko i malo; popravak moptornih vozila i motocikla	2.545	3.088	3.046
H Prijevoz i skladištenje	670	279	1.018
I Djelatnosti pružanja smještaja te priprema	213	425	1.610
J Informacije i komunikacije	196	55	163
K Finansijske djelatnosti i djelatnosti osiguranja	22	394	66
L Poslovanje nekretninama	64	31	8
M Stručne, naučne i tehničke djelatnosti	500	102	850
N Administrativne i pomoćne uslužne djelatnosti	225	157	136
O Javna uprava i odbrana; obavezno socijalno osiguranje	370	23	-
P Obrazovanje	380	215	100
Q Djelatnosti zdravstvene i socijalne zaštite	327	77	214
R Umjetnost, zabava i rekreacija	819	448	82
S Ostale uslužne djelatnosti	1.867	459	1.064
T Djelatnosti domaćinstva kao poslodavca; djelatnosti domaćinstva koja proizvode različita dobra i obavljaju različite usluge za vlastite potrebe	-	-	1
U Djelatnosti vanteritorijalnih organizacija i organa	1	3	-

REGISTAR

Poslovni subjekti i njihovi dijelovi po djelatnosti, stanje 31.12.2023.

Općina	Ukupno	A	B	C	D	E	F	G	H	I	J	K	L	M	N	O	P	Q	R	S	T	U
Pravne osobe / lica																						
Ukupno	10415	155	31	1250	63	78	639	2545	670	213	196	22	64	500	225	370	380	327	819	1867	-	1
Banovići	344	6	2	31	2	3	16	67	39	3	1	-	1	13	5	20	14	19	45	57	-	-
Čelić	184	9	-	16	2	1	14	30	7	2	3	-	-	3	-	13	10	10	17	47	-	-
Doboj-Istok	210	6	-	30	7	4	20	45	16	1	-	-	-	5	2	9	6	7	22	30	-	-
Grad Gračanica	955	27	4	223	8	8	68	225	68	12	11	-	1	36	10	25	41	21	54	113	-	-
Grad Gradačac	1000	23	2	196	14	16	62	284	69	13	16	1	9	30	7	39	27	15	72	105	-	-
Grad Lukavac	810	7	5	113	6	5	54	158	33	16	9	1	3	31	19	36	32	28	104	150	-	-
Grad Srebrenik	843	11	2	98	7	7	42	257	80	20	10	1	7	26	9	58	25	23	57	103	-	-
Grad Tuzla	4035	26	8	296	11	17	231	987	210	103	121	16	36	273	132	80	138	146	289	914	-	1
Grad Živinice	1098	9	4	134	3	9	64	319	82	27	17	2	3	44	25	28	48	26	76	178	-	-
Kalesija	490	10	1	66	2	3	35	112	26	9	5	1	2	25	12	26	24	11	40	80	-	-
Kladanj	245	17	3	38	1	1	19	34	29	3	2	-	-	6	1	10	8	10	20	43	-	-
Sapna	125	2	-	5	-	2	8	17	9	4	1	-	-	8	2	17	4	7	13	26	-	-
Teočak	76	2	-	4	-	2	6	10	2	-	-	-	2	-	1	9	3	4	10	21	-	-
Dijelovi pravnih osoba / lica																						
Ukupno	6335	44	10	382	38	22	83	3088	279	425	55	394	31	102	157	23	215	77	448	459	-	3
Banovići	209	-	4	15	1	-	-	86	6	15	1	19	-	1	2	-	12	3	22	22	-	-
Čelić	90	1	-	7	1	-	4	38	2	4	-	8	-	2	2	-	5	1	3	12	-	-
Doboj-Istok	152	3	-	16	2	1	2	70	5	7	-	11	1	1	-	4	3	1	11	14	-	-
Grad Gračanica	656	5	-	47	3	-	8	380	21	35	7	39	-	9	11	-	19	3	46	23	-	-
Grad Gradačac	645	11	-	36	5	5	4	354	23	51	3	37	5	7	13	1	22	-	37	31	-	-
Grad Lukavac	455	-	1	30	4	4	9	203	27	27	3	34	2	5	4	-	21	1	49	31	-	-
Grad Srebrenik	583	4	2	44	1	2	4	282	30	52	2	40	2	8	10	-	20	1	51	28	-	-
Grad Tuzla	2197	3	2	90	11	4	26	1086	103	154	36	101	12	50	69	14	64	29	129	211	-	3
Grad Živinice	755	7	-	48	2	3	12	374	33	43	3	55	5	10	37	-	17	21	52	33	-	-
Kalesija	361	7	-	30	5	1	9	144	17	23	-	27	3	8	9	-	17	12	27	22	-	-
Kladanj	121	3	1	12	1	1	3	34	9	8	-	12	1	1	-	1	8	2	10	14	-	-
Sapna	65	-	-	5	1	-	-	30	1	3	-	6	-	-	-	-	4	2	5	8	-	-
Teočak	46	-	-	2	1	1	2	7	2	3	-	5	-	-	-	3	3	1	6	10	-	-
Fizičke osobe / lica i njihovi izdvojeni dijelovi																						
Ukupno	11393	836	4	1497	26	16	656	3046	1018	1610	163	66	8	850	136	-	100	214	82	1064	1	-
Banovići	359	30	-	32	-	-	9	85	41	74	3	3	-	19	4	-	5	12	4	38	-	-
Čelić	293	131	-	25	-	-	25	50	6	29	1	-	-	8	3	-	1	1	-	13	-	-
Doboj-Istok	226	47	-	25	7	-	21	47	10	25	2	2	-	12	3	-	3	3	1	18	-	-
Grad Gračanica	1204	107	-	199	2	-	106	305	43	171	12	9	3	91	15	-	10	26	5	100	-	-
Grad Gradačac	1376	114	-	190	3	-	100	511	49	169	6	2	1	92	11	-	8	21	5	94	-	-
Grad Lukavac	1111	48	2	185	-	1	33	353	75	183	9	8	2	60	16	-	13	15	6	102	-	-
Grad Srebrenik	768	60	-	123	-	-	76	172	69	89	9	3	-	50	7	-	9	13	4	84	-	-
Grad Tuzla	3627	71	-	412	3	-	158	876	396	526	99	25	2	413	55	-	33	84	40	433	1	-
Grad Živinice	1195	75	2	131	8	13	66	324	173	162	15	7	-	58	12	-	8	28	10	103	-	-
Kalesija	711	59	-	120	2	2	48	192	81	88	3	5	-	33	6	-	6	8	2	56	-	-
Kladanj	281	25	-	37	1	-	5	72	39	66	3	1	-	10	2	-	3	3	2	12	-	-
Sapna	133	40	-	7	-	-	6	25	27	15	-	1	-	3	1	-	1	-	2	5	-	-
Teočak	109	29	-	11	-	-	3	34	9	13	1	-	-	1	1	-	-	-	1	6	-	-

PRIRODNO KRETANJE STANOVNIŠTVA I BRAKOVI

Prirодно kretanje stanovništva i brakovi po mjestu uobičajenog stanovanja

Općina	Ukupno rođeni	Živorodeni			Mrtvorodeni	Mjesto porođaja			Umrli			Od toga						Zaključeni brakovi	Razvedeni brakovi
		ukupno	po spolu			u zdravstvenoj ustanovi	na drugom mjestu		ukupno	po spolu		umrla dojenčad			nasilne smrti				
			muški	ženski			sa stručnom pomoći	bez stručne pomoći		muški	ženski	ukupno	muški	ženski	ukupno	muški	ženski		

Za mjesec decembar / prosinac 2023. godine - prvi rezultati

UKUPNO	294	292	155	137	2	294	-	-	316	172	144	4	4	-	7	5	2	215	36
Banovići	15	15	4	11	-	15	-	-	15	6	9	-	-	-	-	-	-	12	4
Čelić	-	-	-	-	-	-	-	-	6	5	1	-	-	-	-	-	-	4	-
Doboj-Istok	3	3	1	2	-	3	-	-	8	5	3	-	-	-	-	-	-	9	1
Grad Gračanica	34	34	26	8	-	34	-	-	37	16	21	2	2	-	-	-	-	26	4
Grad Gradačac	29	29	17	12	-	29	-	-	24	16	8	-	-	-	1	1	-	13	-
Grad Lukavac	24	24	13	11	-	24	-	-	54	30	24	-	-	-	2	2	-	2	5
Grad Srebrenik	34	34	22	12	-	34	-	-	34	16	18	-	-	-	1	1	-	28	6
Grad Tuzla	72	72	32	40	-	72	-	-	83	51	32	1	1	-	1	-	1	41	11
Grad Živinice	40	38	20	18	2	40	-	-	38	19	19	1	1	-	2	1	1	35	2
Kalesija	14	14	10	4	-	14	-	-	10	4	6	-	-	-	-	-	-	26	3
Kladanj	17	17	6	11	-	17	-	-	-	-	-	-	-	-	-	-	-	4	-
Sapna	6	6	3	3	-	6	-	-	7	4	3	-	-	-	-	-	-	10	-
Teočak	6	6	1	5	-	6	-	-	-	-	-	-	-	-	-	-	-	5	-

Za period januar / siječanj - decembar / prosinac 2023. godine - prvi rezultati

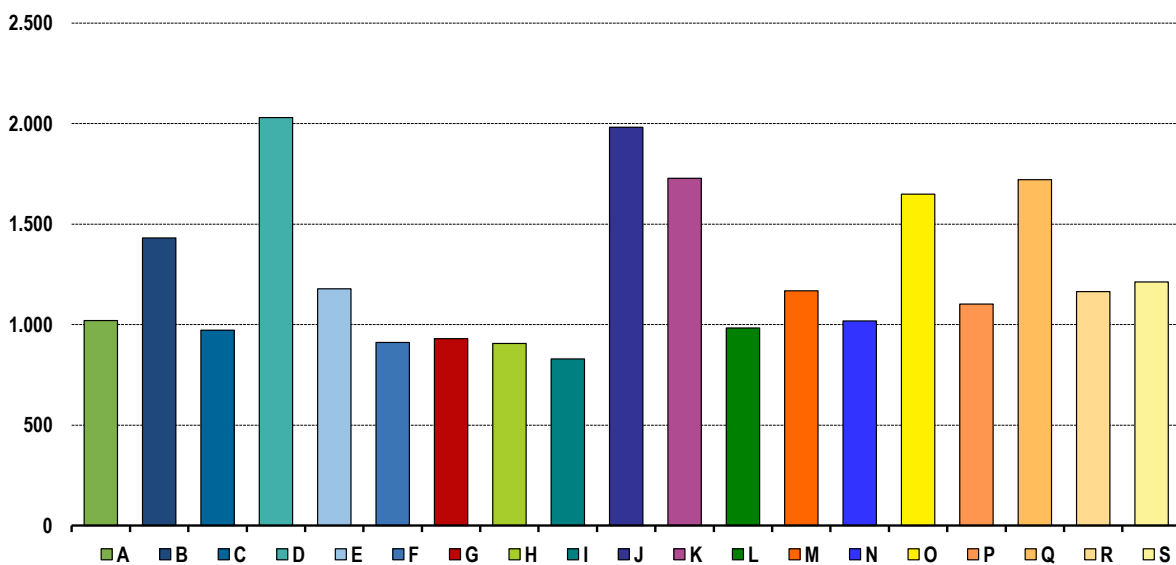
UKUPNO	3.142	3.124	1.683	1.441	18	3.136	1	5	3.960	2.042	1.918	26	14	12	98	70	28	1.987	435
Banovići	150	148	69	79	2	150	-	-	184	96	88	-	-	-	2	2	-	131	25
Čelić	36	36	14	22	-	36	-	-	83	47	36	-	-	-	2	1	1	54	4
Doboj-Istok	71	70	34	36	1	71	-	-	108	50	58	-	-	-	3	1	2	69	7
Grad Gračanica	380	377	215	162	3	379	-	1	438	240	198	4	3	1	10	7	3	180	39
Grad Gradačac	327	325	173	152	2	326	-	1	332	171	161	2	1	1	13	9	4	219	38
Grad Lukavac	295	295	169	126	-	294	-	1	480	240	240	1	-	1	10	8	2	24	87
Grad Srebrenik	296	295	167	128	1	295	-	1	335	156	179	-	-	-	12	10	2	202	63
Grad Tuzla	754	751	401	350	3	753	1	-	1.105	566	539	15	9	6	19	14	5	445	109
Grad Živinice	484	479	270	209	5	484	-	-	483	256	227	3	1	2	18	13	5	337	18
Kalesija	204	204	103	101	-	204	-	-	244	137	107	-	-	-	6	3	3	205	39
Kladanj	67	67	30	37	-	66	-	1	55	25	30	-	-	-	1	1	-	38	-
Sapna	43	42	24	18	1	43	-	-	67	34	33	1	-	1	-	-	-	46	4
Teočak	35	35	14	21	-	35	-	-	46	24	22	-	-	-	2	1	1	37	2

PLAĆE

Prosječna mjesečna isplaćena neto i bruto plaća zaposlenih po područjima KD BiH 2010

	Prosječna neto plaća u KM					Prosječna bruto plaća u KM				
	Ø 2022	XI 2024	XII 2024	Index XII 2023 Ø 2022	Index XII 2023 XI 2023	Ø 2022	XI 2024	XII 2024	Index XII 2023 Ø 2022	Index XII 2023 XI 2023
UKUPNO	1.022	1.227	1.180	115,5	96,2	1.558	1.884	1.811	116,2	96,1
A Poljoprivreda, šumarstvo i ribolov	902	1.044	1.020	113,1	97,7	1.411	1.636	1.613	114,3	98,6
B Vađenje ruda i kamena	1.239	1.493	1.431	115,5	95,8	1.853	2.221	2.142	115,6	96,4
C Prerađivačka industrija	843	1.066	972	115,3	91,2	1.269	1.635	1.478	116,5	90,4
D Proizvodnja i snabdijevanje električnom energijom, plinom, parom i klimatizacija	1.808	1.987	2.030	112,3	102,2	2.822	3.074	3.145	111,4	102,3
E Snabdijevanje vodom; uklanjanje otpadnih voda, upravljanje otpadom te djelatnosti sanacije okoliša	995	1.188	1.178	118,4	99,2	1.537	1.785	1.767	115,0	99,0
F Građevinarstvo	761	934	911	119,7	97,5	1.152	1.419	1.390	120,7	98,0
G Trgovina na veliko i na malo; popravak motornih vozila i motocikala	784	996	930	118,6	93,4	1.193	1.536	1.431	119,9	93,2
H Prijevoz i skladištenje	778	912	906	116,5	99,3	1.176	1.382	1.372	116,7	99,3
I Djelatnosti pružanja smještaja te pripreme i usluživanja hrane (hotelijerstvo i ugostiteljstvo)	683	863	829	121,4	96,1	1.026	1.311	1.260	122,8	96,1
J Informacije i komunikacije	1.671	2.090	1.982	118,6	94,8	2.618	3.293	3.119	119,1	94,7
K Finansijske djelatnosti i djelatnosti osiguranja	1.425	1.728	1.728	121,3	100,0	2.243	2.679	2.736	122,0	102,1
L Poslovanje nekretninama	919	1.011	983	107,0	97,2	1.405	1.563	1.520	108,2	97,2
M Stručne, naučne i tehničke djelatnosti	1.133	1.228	1.168	103,1	95,1	1.755	1.915	1.820	103,7	95,0
N Administrativne i pomoćne uslužne djelatnosti	876	984	1.018	116,2	103,5	1.357	1.569	1.626	119,8	103,6
O Javna uprava i odbrana; obavezno socijalno osiguranje	1.458	1.639	1.649	113,1	100,6	2.275	2.574	2.588	113,8	100,5
P Obrazovanje	956	1.099	1.102	115,3	100,3	1.481	1.713	1.718	116,0	100,3
Q Djelatnosti zdravstvene i socijalne zaštite	1.532	1.779	1.721	112,3	96,7	2.310	2.692	2.605	112,8	96,8
R Umjetnost, zabava i rekreacija	917	1.094	1.164	126,9	106,4	1.406	1.701	1.814	129,0	106,6
S Ostale uslužne djelatnosti	1.078	1.235	1.212	112,4	98,1	1.654	1.941	1.907	115,3	98,2

Prosječna neto plaća u KM , decembar / prosinac 2023.



Zaklana stoka i perad, IV tromjesečje 2023. godine

	Zaklano u IV tromjesečju 2023		
	broj grla	neto težina, t	randman, %
Goveda - ukupno	471	118,0	51,7
Telad starosti do 8 mjeseci	78	5,8	57,4
Junad starosti od 8 do 12 mjeseci	172	49,7	52,0
Junice	25	7,5	50,0
Krave	30	9,0	48,2
Bikovi	166	46,0	51,9
Ovce - ukupno	558	9,2	54,6
Janjad do 12 mjeseci starosti	553	9,1	54,6
Svinje - ukupno	161	13,8	68,6
Svinje preko 110 kg	161	13,8	68,6
Perad - ukupno, u hilj./tis	19,4	23,7	61,3
Tovljeni pilići	19,4	23,7	61,3

Napomena:

Broj zaklanih grla stoke po kategorijama ukoliko je manji od deset ne publikuje se.

Proizvodnja, prodaja i zalihe šumskih sortimenata

Decembar / Prosinac 2023. godine

000 m³

	Proizvodnja				Prodaja		Zalihe (stanje krajem mjeseca) 2023
	XII		I - XII		XII		
	2022	2023	2022	2023	2022	2023	
UKUPNO	11	14	159	142	161	140	8
Trupci četinarara/četinjača	3	4	27	30	28	29	0
Jamsko drvo četinarara/četinjača	0	0	5	5	5	5	0
Ostalo dugo drvo četinarara/četinjača	-	-	0	-	-	-	-
Prostorno drvo četinarara/četinjača	1	2	11	13	13	14	1
Trupci liščara/listača	2	3	40	32	37	31	1
Jamsko drvo liščara/listača	0	0	1	0	1	1	-
Ostalo dugo drvo liščara/listača	-	-	-	-	-	-	-
Prostorno drvo liščara/listača	0	0	2	3	2	2	0
Ogrjevno drvo četinarara/četinjača	-	-	-	-	-	-	-
Ogrjevno drvo liščara/listača	4	6	73	58	76	59	5
Ostalo grubo obrađeno drvo ¹⁾	-	-	-	-	-	-	-

¹⁾ Uključuje sitno tehničko drvo, cijepane drvene motke i kolje

INDUSTRIJA

Indeks obima industrijske proizvodnje

Prema GIG, područjima i oblastima KD BiH 2010.

Decembar / Prosinac 2023. godine

	<u>XII 2023</u> Ø 2022	<u>XII 2023</u> XI 2023	<u>XII 2023</u> XII 2022	<u>I - XII 2023</u> I - XII 2022
INDUSTRIJA UKUPNO	92,1	96,0	95,6	96,8
PREMA GLAVNIM INDUSTRIJSKIM GRUPACIJAMA				
AI Intermedijarni proizvodi	116,0	100,0	115,5	104,1
AE Energija	75,4	103,9	80,3	86,5
BB Kapitalni proizvodi	78,7	70,4	85,2	99,3
CD Trajni proizvodi za široku potrošnju	92,7	86,5	90,9	140,9
CN Netrajni proizvodi za široku potrošnju	84,4	94,3	89,0	93,9
PREMA PODRUČJIMA I OBLASTIMA KD-a				
B VAĐENJE RUDA I KAMENA	92,1	101,2	101,5	91,1
05 Vađenje uglja i lignita	88,1	100,4	105,4	88,8
08 Vađenje ostalih ruda i kamena	112,0	104,6	88,6	102,9
C PRERAĐIVAČKA INDUSTRIJA	101,4	92,8	105,3	102,8
10 Proizvodnja prehrambenih proizvoda	94,8	117,6	88,7	89,6
11 Proizvodnja pića	111,0	137,3	160,7	90,9
13 Proizvodnja tekstila	61,7	54,7	59,1	156,8
14 Proizvodnja odjeće	75,3	105,7	70,3	85,1
15 Proizvodnja kože i srodnih proizvoda	71,2	111,1	80,6	85,6
16 Prerada drva i proizvoda od drva i pluta, osim namještaja; proizvodnja predmeta od slame i pletarskih materijala	75,7	95,3	82,6	74,8
17 Proizvodnja papira i proizvoda od papira	84,6	86,7	85,5	91,2
18 Štampanje i umnožavanje snimljenih zapisa	204,1	150,4	141,0	104,7
19 Proizvodnja koksa i rafiniranih naftnih proizvoda	94,1	107,7	105,8	98,6
20 Proizvodnja hemikalija i hemijskih proizvoda	113,1	103,2	105,0	103,5
21 Proizvodnja osnovnih farmaceutskih proizvoda i farmaceutskih preparata	20,0	12,0	38,6	90,9
22 Proizvodnja proizvoda od gume i plastičnih masa	94,1	93,4	95,5	94,7
23 Proizvodnja ostalih nemetalnih mineralnih proizvoda	91,7	94,3	100,5	107,4
24 Proizvodnja baznih metala	80,1	85,1	117,1	94,5
25 Proizvodnja gotovih metalnih proizvoda, osim mašina i opreme	161,6	96,7	157,1	108,8
26 Proizvodnja računara te elektroničkih i optičkih proizvoda	136,7	103,9	124,9	108,3
27 Proizvodnja električne opreme	104,7	84,3	102,3	105,1
28 Proizvodnja mašina i uređaja, d. n.	62,5	32,4	95,3	101,3
29 Proizvodnja motornih vozila, prikolica i poluprikolica	109,8	113,1	130,7	129,0
31 Proizvodnja namještaja	92,7	86,5	90,9	140,9
32 Ostala prerađivačka industrija	64,7	80,3	75,4	101,2
33 Popravak i instaliranje mašina i opreme	97,7	90,3	96,0	104,1
D PROIZVODNJA I SNABDIJEVANJE/OPSKRBA ELEKTRIČNOM ENERGIJOM I PLINOM (OSIM 35.3)¹	65,1	106,5	64,6	83,8
35 Proizvodnja i snabdijevanje/opskrba električnom energijom i plinom (osim 35.3) ¹	65,1	106,5	64,6	83,8

1) Grana djelatnosti 35.3, Proizvodnja i snabdijevanje/opskrba parom i klimatizacija

Izvoz po područjima klasifikacije
djelatnosti KD BiH 2010
u 000 KMUvoz po područjima klasifikacije
djelatnosti KD BiH 2010
u 000 KM

	XI 2023	XII 2023	XII 2023 XI 2023	I - XII 2022	I - XII 2023	I-XII 2023 I-XII 2022	XI 2023	XII 2023	XII 2023 XI 2023	I - XII 2022	I - XII 2023	I-XII 2023 I-XII 2022
UKUPNO	217.975	197.471	90,6	2.732.608	2.588.897	94,7	231.685	228.516	98,6	3.049.718	2.863.260	93,9
A Poljoprivreda, šumarstvo i ribarstvo	164	87	53,2	5.800	5.557	95,8	9.073	10.039	110,6	129.478	115.621	89,3
B Vađenje rude i kamena	3.966	5.040	127,1	57.004	37.884	66,5	27.277	30.139	110,5	540.168	395.257	73,2
C Prerađivačka industrija	212.882	190.451	89,5	2.610.024	2.516.574	96,4	194.514	187.690	96,5	2.366.049	2.344.762	99,1
D Proizvodnja i snabdijevanje električnom energijom, gasom/plinom, parom i klimatizacija	-	-	-	-	-	-	-	-	-	-	-	-
Ostalo	964	1.893	196,4	49.248	28.859	58,6	821	648	78,9	7.225	7.621	105,5
Nerazvrstano po kategorijama	-	-	-	10.532	23	0,2	-	-	-	6.799	-	-

Izvor: Baza podataka Uprave za indirektno/neizravno oporezivanje BiH

Prethodni podaci

Izvoz po sektorima i odsjecima
SMTK - Rev. 4
u 000 KMUvoz po sektorima i odsjecima
SMTK - Rev. 4
u 000 KM

	XI 2023	XII 2023	XII 2023 XI 2023	I - XII 2022	I - XII 2023	I-XII 2023 I-XII 2022	XI 2023	XII 2023	XII 2023 XI 2023	I - XII 2022	I - XII 2023	I-XII 2023 I-XII 2022
UKUPNO	217.975	197.471	90,6	2.732.608	2.588.897	94,7	231.685	228.516	98,6	3.049.718	2.863.260	93,9
0 HRANA I ŽIVE ŽIVOTINJE	5.501	6.065	110,3	68.688	66.516	96,8	19.431	22.833	117,5	231.115	233.142	100,9
00 Žive životinje	22	11	50,0	302	375	124,2	16	47	293,8	1.185	2.054	173,3
01 Meso i mesne prerađevine	189	258	136,5	1.963	2.485	126,6	1.135	1.483	130,7	13.024	14.064	108,0
02 Mlijeko, mliječne prerađevine i jaja	4.425	4.946	111,8	44.599	47.335	106,1	3.882	5.140	132,4	45.971	48.320	105,1
03 Ribe, vodozemci i njihove prerađevine	-	-	-	5.505	1.328	24,1	507	94	18,5	4.860	2.629	54,1
04 Žitarice i proizvodi od žitarica	501	461	92,0	6.511	6.269	96,3	3.720	3.588	96,5	56.696	40.032	70,6
05 Voće i povrće	317	239	75,4	7.358	6.864	93,3	6.315	7.679	121,6	72.686	84.842	116,7
06 Šećer, šećerne prerađevine i med	-	-	-	24	37	154,2	407	176	43,2	2.920	3.305	113,2
07 Kafa, čaj, kakao i začini	-	-	-	50	96	192,0	1.177	1.368	116,2	12.456	12.689	101,9
08 Hrana za životinje	14	-	-	808	62	7,7	577	743	128,8	6.023	7.128	118,3
09 Ostali jestivi proizvodi	33	150	454,5	1.568	1.665	106,2	1.695	2.515	148,4	15.294	18.079	118,2
1 PIĆA I DUHAN	40	52	130,0	740	735	99,3	470	510	108,5	5.134	5.609	109,3
11 Pića	40	52	130,0	588	579	98,5	470	510	108,5	5.014	5.522	110,1
12 Duhan i proizvodi od duhana	-	-	-	152	156	102,6	-	-	-	120	87	72,5
2 SIROVE MATERIJNE NEJESTIVE, OSIM GORIVA	7.271	8.504	117,0	109.771	89.543	81,6	2.264	2.612	115,4	33.840	26.573	78,5
21 Sirove kože i sirovo krzno	192	116	60,4	3.998	2.450	61,3	96	-	-	753	488	64,8
22 Uljano sjemenje i plodovi	-	-	-	1	-	-	157	103	65,6	714	794	111,2
23 Sirovi i sintetički kaučuk	9	40	444,4	62	77	124,2	30	45	150,0	814	649	79,7
24 Drvo i pluta	1.408	1.042	74,0	21.340	18.519	86,8	704	706	100,3	18.396	10.079	54,8
25 Celuloza i papirni otpaci	85	40	47,1	1.782	1.074	60,3	5	14	280,0	1.143	393	34,4
26 Sirova tekstilna vlakna i njihovi otpaci	24	2	8,3	47	37	78,7	822	1.204	146,5	6.466	8.109	125,4
27 Prirodna đubriva i minerali osim goriva	4.863	5.566	114,5	42.070	45.048	107,1	288	324	112,5	3.078	3.778	122,7
28 Metalne rude i otpaci od metala	678	1.698	250,4	40.293	22.295	55,3	1	-	-	396	540	136,4
29 Sirovine biljne i životinjske, ostale	12	-	-	178	43	24,2	161	216	134,2	2.080	1.743	83,8

Izvoz po sektorima i odsjecima
SMTK - Rev. 4 (nastavak)Uvoz po sektorima i odsjecima
SMTK - Rev. 4 (nastavak)

u 000 KM

u 000 KM

		XI 2023	XII 2023	XII 2023 XI 2023	I - XII 2022	I - XII 2023	I-XII 2023 I-XII 2022	XI 2023	XII 2023	XII 2023 XI 2023	I - XII 2022	I - XII 2023	I-XII 2023 I-XII 2022
3	MINERALNA GORIVA, MAZIVA I SRODNI	26.879	30.575	113,8	499.330	314.320	62,9	28.604	32.835	114,8	567.238	436.460	76,9
32	Ugalj, koks i briketi	25.949	28.515	109,9	472.905	290.620	61,5	27.032	30.955	114,5	537.770	408.026	75,9
33	Nafta i derivati od nafte	685	1.887	275,5	25.101	22.054	87,9	1.572	1.845	117,4	29.355	28.337	96,5
34	Prirodni i industrijski gas	245	173	70,6	1.324	1.646	124,3	-	35	-	113	97	85,8
35	Električna energija	-	-	-	-	-	-	-	-	-	-	-	-
4	ULJA, MASTI I VOSKOVI	-	-	-	-	15	-	822	879	106,9	11.179	9.814	87,8
	ŽIVOTINJSKOG												
41	Životinjska ulja i masti	-	-	-	-	-	-	-	12	-	131	40	30,5
42	Biljna ulja i masti, sirova i rafinirana	-	-	-	-	15	-	800	708	88,5	10.330	9.021	87,3
43	Prerađena biljna i životinjska ulja i	-	-	-	-	-	-	22	159	722,7	718	753	104,9
5	HEMIJSKI/KEMIJSKI PROIZVODI	38.920	41.055	105,5	440.124	514.448	116,9	29.109	30.547	104,9	388.163	350.850	90,4
51	Organske hemikalije/kemikalije	1.200	1.148	95,7	29.295	15.993	54,6	1.151	2.704	234,9	24.135	20.603	85,4
52	Anorganske hemikalije/kemikalije	26.444	31.337	118,5	321.964	392.140	121,8	1.854	1.743	94,0	22.710	18.605	81,9
53	Boje i štavila	99	63	63,6	915	900	98,4	1.847	1.227	66,4	17.177	16.980	98,9
54	Medicinski i farmaceutski proizvodi	404	18	4,5	2.659	3.014	113,4	3.973	4.448	112,0	55.810	52.172	93,5
55	Toaletni proizvodi i proizvodi za čišćenje	1.214	885	72,9	4.794	9.242	192,8	1.171	1.596	136,3	11.347	14.009	123,5
56	Vještačka đubriva	83	46	55,4	646	729	112,8	100	233	233,0	7.999	3.166	39,6
57	Plastične mase u primarnim oblicima	438	339	77,4	3.756	4.306	114,6	5.726	6.695	116,9	93.614	72.216	77,1
58	Plastične mase, ne-primarni oblici	8.932	7.063	79,1	74.576	86.456	115,9	10.939	9.651	88,2	131.024	123.728	94,4
59	Ostale hemikalije/kemikalije	106	156	147,2	1.519	1.668	109,8	2.348	2.250	95,8	24.347	29.371	120,6
6	INDUSTRIJSKI PROIZVODI,	34.270	26.629	77,7	366.113	347.780	95,0	68.797	63.502	92,3	914.537	835.610	91,4
	RAZVRSTANI												
61	Koža, krzno i proizvodi od kože i krzna	2.337	1.567	67,1	27.851	26.448	95,0	4.020	4.091	101,8	77.416	63.365	81,9
62	Guma i gumeni proizvodi	353	267	75,6	1.160	2.968	255,9	2.877	2.558	88,9	33.626	36.542	108,7
63	Proizvodi od drveta, osim namještaja	5.369	3.622	67,5	59.496	55.712	93,6	6.617	5.742	86,8	75.733	76.436	100,9
64	Papir, ljepenka i ostali slični proizvodi	344	313	91,0	3.287	3.504	106,6	3.274	3.667	112,0	36.743	39.559	107,7
65	Predivo, tkanine i tekstilni proizvodi	731	611	83,6	10.795	10.152	94,0	9.062	9.012	99,4	96.128	97.644	101,6
66	Proizvodi od nemetalnih minerala	12.590	9.991	79,4	119.626	120.284	100,6	7.358	6.209	84,4	99.717	93.075	93,3
67	Željezo i čelik	250	431	172,4	5.836	4.340	74,4	17.051	13.759	80,7	268.225	204.117	76,1
68	Obojeni metali	929	501	53,9	16.061	13.615	84,8	6.870	6.160	89,7	79.141	82.053	103,7
69	Metalni proizvodi	11.367	9.326	82,0	122.001	110.757	90,8	11.668	12.304	105,5	147.808	142.819	96,6
7	MAŠINE/STROJEVI I TRANSPORTNA	52.576	43.383	82,5	533.482	597.653	112,0	61.557	57.265	93,0	644.240	728.033	113,0
	SREDSTVA												
71	Pogonske mašine i oprema	25.553	22.847	89,4	240.220	288.343	120,0	8.276	7.180	86,8	95.045	104.418	109,9
72	Mašine specijalizirane za određene	2.755	1.461	53,0	18.597	20.104	108,1	9.653	5.534	57,3	61.597	76.775	124,6
73	Mašine za obradu metala	1.554	1.135	73,0	11.208	16.158	144,2	734	1.898	258,6	22.370	22.925	102,5
74	Ostale industrijske mašine i dijelovi	12.131	8.307	68,5	137.852	135.929	98,6	13.662	14.111	103,3	161.874	178.425	110,2
75	Kancelarijske mašine i mašine za automatsku	7	35	500,0	187	234	125,1	338	595	176,0	4.996	5.362	107,3
76	Telekomunikacijski aparati i aparati za snimanje	5	1	20,0	567	101	17,8	2.201	2.355	107,0	21.353	29.079	136,2
77	Električne mašine, aparati i uređaji	5.784	4.884	84,4	60.505	70.663	116,8	12.716	12.606	99,1	152.155	157.240	103,3
78	Drumska vozila	4.694	4.637	98,8	62.412	64.715	103,7	13.870	12.938	93,3	123.549	150.884	122,1
79	Ostala transportna vozila	93	76	81,7	1.934	1.406	72,7	107	48	44,9	1.301	2.925	224,8
8	RAZNI INDUSTRIJSKI PROIZVODI	52.518	41.208	78,5	703.759	657.864	93,5	20.631	17.533	85,0	246.112	237.169	96,4
81	Montažne zgrade, sanitarni, rasvjetni i grijaji	9.827	6.078	61,9	164.305	132.536	80,7	961	1.181	122,9	15.650	16.857	107,7
82	Namještaj i njegovi dijelovi	16.430	13.201	80,3	182.036	181.813	99,9	2.129	1.954	91,8	23.505	24.365	103,7
83	Torbe, tašne, neseseri i slični proizvodi	450	457	101,6	5.383	5.678	105,5	763	354	46,4	5.519	6.679	121,0
84	Odjeća	4.695	4.169	88,8	55.945	61.431	109,8	4.409	3.026	68,6	65.429	53.451	81,7
85	Obuća	4.461	3.847	86,2	74.100	70.770	95,5	1.454	1.341	92,2	26.587	19.771	74,4
87	Naučni i kontrolni instrumenti	13	60	461,5	747	466	62,4	1.971	2.512	127,4	16.982	19.092	112,4
88	Fotografski i optički proizvodi, satovi	-	2	-	31	12	38,7	343	209	60,9	1.620	2.239	138,2
89	Ostali industrijski proizvodi	16.642	13.394	80,5	221.212	205.158	92,7	8.601	6.956	80,9	90.820	94.715	104,3
9	Proizvodi, nerazvrstani po kategorijama	-	-	-	10.601	23	0,2	-	-	-	8.160	-	-

Izvor: Baza podataka Uprave za indirektno/neizravno oporezivanje BiH

Prethodni podaci

Izvoz prema međunarodnoj klasifikaciji
Ekonomске namjene proizvoda (BEC) Rev. 4

u 000 KM

Uvoz prema međunarodnoj klasifikaciji
Ekonomске namjene proizvoda (BEC) Rev. 4

u 000 KM

	XI 2023	XII 2023	<u>XII 2023</u> <u>XI 2023</u>	I - XII 2022	I - XII 2023	<u>I-XII 2023</u> <u>I-XII 2022</u>	XI 2023	XII 2023	<u>XII 2023</u> <u>XI 2023</u>	I - XII 2022	I - XII 2023	<u>I-XII 2023</u> <u>I-XII 2022</u>
UKUPNO	217.975	197.471	90,6	2.732.608	2.588.897	94,7	231.685	228.516	98,6	3.049.718	2.863.260	93,9
1. Hrana i pića	5.527	6.116	110,7	69.063	66.976	97,0	20.111	23.335	116,0	237.686	238.415	100,3
2. Industrijski materijali	94.356	86.732	91,9	1.140.331	1.143.082	100,2	93.629	89.878	96,0	1.277.069	1.150.171	90,1
3. Goriva i maziva	26.266	28.774	109,5	475.654	293.647	61,7	28.469	32.835	115,3	567.324	435.740	76,8
4. Kapitalni proizvodi (osim transportnih sredstava), dijelovi i pribor	40.779	31.601	77,5	410.934	458.634	111,6	42.911	41.328	96,3	455.009	505.429	111,1
5. Transportna sredstva, njihovi dijelovi i pribor	13.841	13.060	94,4	157.752	173.303	109,9	16.638	14.906	89,6	152.727	182.536	119,5
6. Proizvodi za široku potrošnju	37.206	31.188	83,8	468.342	453.232	96,8	29.927	26.234	87,7	352.941	350.908	99,4
7. Proizvodi, drugdje nespomenuti	-	-	-	10.532	23	0,2	-	-	-	6.962	61	0,9

Izvor: Baza podataka Uprave za indirektno/neizravno oporezivanje BiH

Prethodni podaci

Izvoz po zemljama prema geografskim
zonama
u 000 KMUvoz po zemljama prema geografskim
zonama
u 000 KM

	XI 2023	XII 2023	<u>XII 2023</u> <u>XI 2023</u>	I - XII 2022	I - XII 2023	<u>I-XII 2023</u> <u>I-XII 2022</u>	XI 2023	XII 2023	<u>XII 2023</u> <u>XI 2023</u>	I - XII 2022	I - XII 2023	<u>I-XII 2023</u> <u>I-XII 2022</u>
UKUPNO	217.975	197.471	90,6	2.732.608	2.588.897	94,7	231.685	228.516	98,6	3.049.718	2.863.260	93,9
ZEMLJE EU	165.397	148.017	89,5	1.936.044	1.995.965	103,1	122.302	113.970	93,2	1.510.567	1.477.124	97,8
Austrija	42.755	32.440	75,9	471.717	478.293	101,4	19.029	14.594	76,7	227.329	216.790	95,4
Belgija	2.762	1.675	60,6	27.699	27.531	99,4	2.381	3.127	131,3	32.060	29.137	90,9
Bugarska	932	731	78,4	7.012	8.810	125,6	1.404	1.485	105,8	22.724	19.596	86,2
Češka	1.371	2.224	162,2	32.143	27.823	86,6	5.972	2.607	43,7	51.577	51.629	100,1
Kipar	-	22	-	291	230	79,0	-	193	-	17	237	-
Danska	413	294	71,2	6.470	4.890	75,6	268	873	325,7	11.870	6.154	51,8
Estonija	136	-	-	2.925	640	21,9	18	41	227,8	256	329	128,5
Finska	-	-	-	362	84	23,2	15	269	-	2.527	2.108	83,4
Francuska	2.031	1.179	58,1	32.971	21.927	66,5	3.959	4.031	101,8	64.359	47.878	74,4
Grčka	342	752	219,9	4.564	4.986	109,2	763	1.049	137,5	7.796	9.318	119,5
Hrvatska	25.405	23.974	94,4	279.224	298.964	107,1	9.989	8.792	88,0	121.427	115.580	95,2
Irska	187	52	27,8	93	687	738,7	694	485	69,9	4.062	6.346	156,2
Italija	10.909	12.728	116,7	115.082	121.793	105,8	15.502	15.481	99,9	203.561	198.009	97,3
Latvija (Letonija)	73	75	102,7	1.820	1.227	67,4	54	14	25,9	818	775	94,7
Litvanija	613	310	50,6	2.138	4.266	199,5	113	103	91,2	792	1.241	156,7
Luksemburg	288	191	66,3	1.984	2.300	115,9	45	-	-	515	1.240	240,8
Mađarska	5.514	5.469	99,2	89.987	71.530	79,5	9.010	8.090	89,8	124.389	93.928	75,5
Malta	25	-	-	51	482	945,1	-	-	-	1	2	200,0
Nizozemska	10.108	8.022	79,4	115.608	116.339	100,6	1.281	2.669	208,4	21.473	24.258	113,0
Njemačka	30.413	27.861	91,6	407.886	421.147	103,3	30.820	30.023	97,4	347.425	361.933	104,2
Poljska	3.923	6.599	168,2	49.311	62.024	125,8	5.544	6.368	114,9	72.572	92.401	127,3
Portugal	104	36	34,6	1.652	1.195	72,3	216	83	38,4	1.632	1.665	102,0

VANJSKA TRGOVINA

Izvoz po zemljama prema geografskim
zonama (nastavak)
u 000 KMUvoz po zemljama prema geografskim
zonama (nastavak)
u 000 KM

	XI 2023	XII 2023	XII 2023 XI 2023	I - XII 2022	I - XII 2023	I-XII 2023 I-XII 2022	XI 2023	XII 2023	XII 2023 XI 2023	I - XII 2022	I - XII 2023	I-XII 2023 I-XII 2022
Rumunija	3.095	2.607	84,2	28.314	37.293	131,7	1.886	1.671	88,6	30.234	32.142	106,3
Slovačka	1.368	1.838	134,4	27.056	25.716	95,0	1.019	828	81,3	22.525	14.531	64,5
Slovenija	21.194	17.162	81,0	209.274	235.029	112,3	9.005	7.587	84,3	96.033	105.826	110,2
Španija	97	119	122,7	2.304	1.345	58,4	1.826	2.534	138,8	30.264	29.749	98,3
Švedska	1.339	1.657	123,7	18.106	19.414	107,2	1.489	973	65,3	12.329	14.322	116,2
Ujedineno Kraljevstvo	-	-	-	-	-	-	-	-	-	-	-	-
ZEMLJE EFTE	2.641	2.709	102,6	43.941	43.058	98,0	1.463	948	64,8	19.045	17.330	91,0
Island	-	4	-	37	39	105,4	-	-	-	10	8	80,0
Lihtenštajn	140	86	61,4	2.415	1.700	70,4	80	79	98,8	907	927	102,2
Norveška	2.384	2.263	94,9	37.753	36.779	97,4	491	536	109,2	12.361	8.066	65,3
Švicarska	117	356	304,3	3.736	4.540	121,5	892	333	37,3	5.767	8.329	144,4
OSTALE EVROPSKE ZEMLJE	46.625	45.208	97,0	713.867	509.318	71,3	43.444	45.686	105,2	601.156	521.380	86,7
Albanija	3.433	3.375	98,3	28.558	35.167	123,1	12	39	325,0	939	1.060	112,9
Crna Gora	1.047	928	88,6	9.759	10.462	107,2	223	201	90,1	2.930	3.804	129,8
Kosovo	3.656	3.886	106,3	29.973	38.465	128,3	1.771	1.993	112,5	21.715	22.665	104,4
Sjeverna Makedonija	-	-	-	695	-	-	175	1.655	945,7	72.857	18.601	25,5
Ruska Federacija	36.791	29.299	79,6	599.080	395.107	66,0	13.401	13.642	101,8	170.083	161.817	95,1
Srbija	229	7.498	-	26.263	11.272	42,9	26.283	26.057	99,1	318.719	295.145	92,6
Turska	281	222	79,0	3.243	5.043	155,5	1.013	1.010	99,7	8.854	11.385	128,6
Ostale zemlje	1.188	-	-	16.296	13.802	84,7	566	1.089	192,4	5.059	6.903	136,4
AFRIKA	157	130	82,8	5.135	3.571	69,5	531	310	58,4	8.141	10.335	127,0
ZEMLJE SJEVERNE AFRIKE	-	-	-	1.258	1.110	88,2	423	199	47,0	5.764	6.890	119,5
OSTALE AFRIČKE ZEMLJE	157	130	82,8	3.877	2.461	63,5	108	111	102,8	2.377	3.445	144,9
AMERIKA	102	99	97,1	1.968	2.847	144,7	29.765	37.049	124,5	570.648	447.325	78,4
ZEMLJE SJEVERNE AMERIKE	96	44	45,8	1.714	2.612	152,4	25.670	32.586	126,9	507.941	387.661	76,3
Kanada	-	-	-	123	34	27,6	98	18	18,4	3.748	1.204	32,1
SAD	96	44	45,8	1.591	2.577	162,0	25.572	32.568	127,4	504.193	386.457	76,6
Ostale zemlje	-	-	-	-	1	-	-	-	-	-	-	-
ZEMLJE CENTRALNE AMERIKE I KARIBA	6	55	916,7	244	234	95,9	325	323	99,4	2.923	4.084	139,7
ZEMLJE JUŽNE AMERIKE	-	-	-	10	1	10,0	3.770	4.140	109,8	59.784	55.580	93,0
AZIJA	3.053	1.288	42,2	31.454	33.344	106,0	34.085	30.515	89,5	339.853	387.697	114,1
ZEMLJE BLISKOG I SREDNJEG ISTOKA	1.735	685	39,5	30.083	20.327	67,6	1.503	1.393	92,7	21.487	22.083	102,8
OSTALE ZEMLJE AZIJE	1.318	603	45,8	1.371	13.017	949,5	32.582	29.122	89,4	318.366	365.614	114,8
Indija	546	344	63,0	479	6.814	-	3.763	2.765	73,5	32.807	34.761	106,0
Japan	-	-	-	-	-	-	948	461	48,6	12.531	12.893	102,9
Kina	61	25	41,0	324	367	113,3	24.084	22.615	93,9	228.948	272.990	119,2
Malezija	-	-	-	84	-	-	422	189	44,8	1.116	2.708	242,7
Ostale zemlje	711	234	32,9	484	5.836	-	3.365	3.092	91,9	42.964	42.262	98,4
ZEMLJE OKEANIJE I POLARNOG REGIONA	-	20	-	97	70	72,2	31	27	87,1	91	213	234,1
AUSTRALIJA I NOVI ZELAND	-	20	-	97	70	72,2	31	27	87,1	80	212	265,0
Australija	-	20	-	97	70	72,2	29	27	93,1	62	204	329,0
Novi Zeland	-	-	-	-	-	-	2	-	-	18	7	38,9
Ostale zemlje	-	-	-	-	-	-	-	-	-	-	1	-
OSTALE ZEMLJE OKEANIJE I POLARNOG REGIONA	-	-	-	-	-	-	-	-	-	11	1	9,1
Neraspoređeno	-	-	-	102	724	709,8	64	11	17,2	217	1.856	855,3

Izvor: Baza podataka Uprave za indirektno/neizravno oporezivanje BiH

Prethodni podaci

TURIZAM

Turistički promet za decembar / prosinac 2023. godine
Kapaciteti, turisti i noćenja

	Dolasci turista				Noćenja turista			
	XII 2023	XII 2023 XII 2022	I - XII 2023	I-XII 2023 I-XII 2022	XII 2023	XII 2023 XII 2022	I - XII 2023	I-XII 2023 I-XII 2022

Dolasci i noćenja turista

UKUPNO	4.960	105,8	59.626	116,3	7.630	106,4	102.514	110,5
Domaći	3.215	110,9	32.228	116,0	4.517	108,1	50.888	112,7
Strani	1.745	97,4	27.398	116,7	3.113	103,9	51.626	108,4
BROJ LEŽAJA	1.783							

Dolasci i noćenja turista prema vrstama objekata

UKUPNO	4.960	105,8	59.626	116,3	7.630	106,4	102.514	110,5
Hoteli i sličan smještaj	4.896	105,3	58.907	116,3	7.358	104,9	99.966	110,2
Odmarališta i slični objekti za kraći odmor	29	207,1	236	137,2	117	172,1	784	169,7
Kampovi i prostori za kampiranje	-	-	-	-	-	-	-	-
Ostali smještaj	35	134,6	483	103,7	155	174,2	1.764	110,5
DOMAĆI	3.215	110,9	32.228	116,0	4.517	108,1	50.888	112,7
Hoteli i sličan smještaj	3.156	110,2	31.567	115,8	4.316	107,0	48.814	112,5
Odmarališta i slični objekti za kraći odmor	29	207,1	236	137,2	117	172,1	784	169,7
Kampovi i prostori za kampiranje	-	-	-	-	-	-	-	-
Ostali smještaj	30	142,9	425	117,7	84	112,0	1.290	99,4
STRANI	1.745	97,4	27.398	116,7	3.113	103,9	51.626	108,4
Hoteli i sličan smještaj	1.740	97,4	27.340	116,9	3.042	102,1	51.152	108,1
Odmarališta i slični objekti za kraći odmor	-	-	-	-	-	-	-	-
Kampovi i prostori za kampiranje	-	-	-	-	-	-	-	-
Ostali smještaj	5	100,0	58	55,2	71	-	474	159,1

Dolasci i noćenja turista prema načinu dolaska

	Individualno				Organizirano			
	dolasci turista		noćenje turista		dolasci turista		noćenje turista	
	XII 2023	Struktura %	XII 2023	Struktura %	XII 2023	Struktura %	XII 2023	Struktura %
UKUPNO	4.850	97,8	7.481	98,0	110	2,2	149	2,0
Domaći	3.112	64,2	4.391	58,7	103	93,6	126	84,6
Strani	1.738	35,8	3.090	41,3	7	6,4	23	15,4

Svrha dolaska turista

	Poslovno				Ostalo			
	dolasci turista		noćenje turista		dolasci turista		noćenje turista	
	XII 2023	Struktura %	XII 2023	Struktura %	XII 2023	Struktura %	XII 2023	Struktura %
UKUPNO	1.538	31,0	2.354	30,9	3.422	69,0	5.276	69,1
Domaći	916	59,6	1.196	50,8	2.299	67,2	3.321	62,9
Strani	622	40,4	1.158	49,2	1.123	32,8	1.955	37,1

TURIZAM

Dolasci i noćenja turista po zemljama prebivališta

	Dolasci turista				Noćenja turista			
	XII 2023	<u>XII 2023</u> XII 2022	I - XII 2023	<u>I-XII 2023</u> I-XII 2022	XII 2023	<u>XII 2023</u> XII 2022	I - XII 2023	<u>I-XII 2023</u> I-XII 2022
UKUPNO STRANI	1.745	97,4	27.398	116,7	3.113	103,9	51.626	108,4
Albanija	4	200,0	69	103,0	6	150,0	121	90,3
Austrija	192	111,0	2.335	107,6	385	136,0	4.455	103,3
Belgija	9	81,8	154	102,7	12	100,0	262	100,8
Bugarska	26	162,5	214	103,4	35	125,0	358	65,8
Crna Gora	26	92,9	401	103,4	34	103,0	676	111,9
Češka	8	27,6	235	103,5	8	24,2	353	88,3
Danska	-	-	314	124,6	-	-	604	126,6
Estonija	-	-	10	-	-	-	16	177,8
Finska	-	-	32	118,5	-	-	48	51,1
Francuska	20	95,2	324	105,2	41	95,4	558	91,8
Grčka	20	-	68	74,7	172	-	234	138,5
Nizozemska	40	129,0	1.354	244,4	67	115,5	1.942	181,3
Hrvatska	323	78,0	4.587	105,9	475	73,8	7.377	97,8
Irska	3	-	66	111,9	3	-	98	69,5
Island	-	-	5	31,3	-	-	7	18,0
Italija	40	181,8	703	139,8	71	273,1	1.682	185,7
Kipar	1	-	8	-	2	-	21	-
Latvija	-	-	5	71,4	-	-	7	63,6
Litvanija	1	100,0	21	20,4	1	100,0	24	12,4
Luksemburg	6	85,7	76	158,3	9	128,6	119	148,8
Mađarska	9	16,4	742	112,3	9	4,1	2.647	89,5
Sjeverna Makedonija	33	97,1	411	97,6	50	61,0	1.035	120,5
Malta	-	-	7	-	-	-	9	180,0
Norveška	3	75,0	106	96,4	5	71,4	213	110,9
Njemačka	146	98,7	2.969	121,7	287	99,3	6.070	109,1
Poljska	13	52,0	577	161,6	36	83,7	1.110	145,1
Portugal / Portugalija	-	-	26	108,3	-	-	137	240,4
Rumunija / Rumunjska	1	12,5	116	136,5	1	10,0	188	131,5
Rusija	13	-	136	160,0	43	-	324	238,2
Slovačka	2	25,0	134	125,2	3	30,0	181	95,8
Slovenija	182	119,7	2.490	104,1	288	132,1	3.703	95,7
Srbija	341	165,5	3.668	131,7	482	179,2	5.496	123,3
Španija / Španjolska	1	100,0	79	92,9	1	33,3	157	69,8
Švajcarska / Švicarska	35	46,1	652	89,8	61	53,0	1.168	86,1
Švedska	18	36,7	817	104,5	27	34,6	1.609	118,4
Turska	104	101,0	1.222	122,0	234	124,5	3.257	130,3
Ujedinjeno Kraljevstvo	5	9,4	141	98,6	5	8,8	282	119,0
Ukrajina	10	76,9	94	130,6	46	112,2	456	190,0
Ostale evropske zemlje	9	180,0	93	45,2	46	-	256	62,6
Egipat	1	100,0	8	88,9	5	-	34	121,4

TURIZAM

Dolasci i noćenja turista po zemljama prebivališta (nastavak)

	Dolasci turista				Noćenja turista			
	XII 2023	XII 2023 XII 2022	I - XII 2023	I-XII 2023 I-XII 2022	XII 2023	XII 2023 XII 2022	I - XII 2023	I-XII 2023 I-XII 2022
Južnoafrička Republika	-	-	4	66,7	-	-	9	150,0
Ostale afričke zemlje	4	57,1	47	213,6	4	57,1	84	254,6
Kanada	4	200,0	97	115,5	9	225,0	192	102,7
SAD	29	87,9	683	114,4	83	113,7	1.749	120,0
Ostale sjeverno - američke zemlje	-	-	2	28,6	-	-	10	76,9
Brazil	3	75,0	53	46,9	5	125,0	450	32,6
Ostale zemlje Južne i Srednje Amerike	1	33,3	45	250,0	1	33,3	107	116,3
Bahrein	-	-	1	11,1	-	-	1	11,1
Indija	2	-	34	188,9	4	-	67	163,4
Iran	1	-	26	-	1	-	124	-
Izrael	3	150,0	13	108,3	3	50,0	16	94,1
Japan	-	-	22	275,0	-	-	49	-
Južna Koreja	-	-	6	-	-	-	8	-
Katar	-	-	31	-	-	-	38	237,5
Narodna Republika Kina	39	260,0	418	-	39	185,7	595	-
Kuvajt	6	150,0	47	85,5	6	85,7	59	43,7
Malezija	-	-	2	-	-	-	7	-
Oman	-	-	30	157,9	-	-	34	179,0
Saudijska Arabija	1	-	45	140,6	1	-	66	75,0
Ujedinjeni Arapski Emirati	3	60,0	41	17,6	3	60,0	46	9,0
Ostale azijske zemlje	4	80,0	152	181,0	4	57,1	333	171,7
Australija	-	-	121	180,6	-	-	254	168,2
Novi Zeland	-	-	-	-	-	-	-	-
Ostale zemlje Okeanije	-	-	9	81,8	-	-	34	-

ZENIČKO - DOBOJSKI KANTON

REGISTAR

Poslovni subjekti i njihovi dijelovi koji posluju u Federaciji BiH prema Područjima klasifikacije djelatnosti BiH 2010 u Federaciji BiH i vrsti subjekata, stanje 31.12. 2023.godine

KD BiH 2010	Pravne osobe / lica		Fizičke osobe / lica i njihovi izdvojeni dijelovi
	pravne osobe / lica	dijelovi pravnih osoba / lica	
Ukupno	7188	4378	9007
A Poljoprivreda, šumarstvo i ribarstvo	145	44	1161
B Vađenje ruda i kamena	28	5	-
C Prerađivačka industrija	1086	281	1416
D Proizvodnja i snabdjevanje/opskrba električnom energijom, plinom, parom i klimatizacija	64	54	271
E Snabdjevanje/opskrba vodom; uklanjanje otpadnih voda, upravljanje otpadom te djelatnosti sanacije okoliša	47	15	12
F Građevinarstvo	406	49	522
G Trgovina na veliko i malo; popravak motornih vozila i motocikla	1.528	1.785	1.996
H Prijevoz i skladištenje	418	166	784
I Djelatnosti pružanja smještaja te priprema	141	286	1.160
J Informacije i komunikacije	120	32	113
K Finansijske djelatnosti i djelatnosti osiguranja	20	310	61
L Poslovanje nekretninama	133	5	10
M Stručne, naučne i tehničke djelatnosti	392	84	432
N Administrativne i pomoćne uslužne djelatnosti	135	91	90
O Javna uprava i odbrana; obavezno socijalno osiguranje	395	100	-
P Obrazovanje	223	189	63
Q Djelatnosti zdravstvene i socijalne zaštite	179	73	143
R Umjetnost, zabava i rekreacija	488	405	55
S Ostale uslužne djelatnosti	1.240	404	718
T Djelatnosti domaćinstva kao poslodavca; djelatnosti domaćinstva koja proizvode različita dobra i obavljaju različite usluge za vlastite potrebe	-	-	-
U Djelatnosti vanteritorijalnih organizacija i organa	-	-	-

REGISTAR

Poslovni subjekti i njihovi dijelovi po djelatnosti, stanje 31.12.2023.

Općina	Ukupno	A	B	C	D	E	F	G	H	I	J	K	L	M	N	O	P	Q	R	S	T	U
Pravne osobe / lica																						
Ukupno	7188	145	28	1086	64	47	406	1528	418	141	120	20	133	392	135	395	223	179	488	1240	-	-
Breza	235	4	3	33	5	2	14	36	11	6	1	-	6	6	4	16	7	10	22	49	-	-
Doboj-Jug	185	1	2	28	-	1	11	57	14	7	4	1	1	10	3	4	3	4	11	23	-	-
Grad Visoko	1006	30	-	157	6	8	47	244	57	12	14	5	88	49	29	31	21	15	65	128	-	-
Grad Zavidovići	503	12	4	70	2	3	58	95	18	9	4	1	3	30	2	26	18	13	37	98	-	-
Grad Zenica	2122	14	2	243	6	13	108	460	61	56	53	8	7	153	53	104	79	67	175	460	-	-
Kakanj	526	6	1	61	4	2	20	102	43	5	8	-	5	37	10	53	20	11	38	100	-	-
Maglaj	356	9	2	46	2	2	23	60	33	6	7	1	1	15	4	23	15	10	26	71	-	-
Olovo	174	10	1	41	3	1	3	22	5	8	1	-	1	4	2	19	4	6	9	34	-	-
Tešanj	1117	23	3	236	21	8	73	293	98	21	17	1	15	46	21	28	33	16	53	111	-	-
Usora	183	3	-	37	8	3	6	37	11	3	1	1	-	9	2	12	4	9	10	27	-	-
Vareš	167	5	7	24	5	2	4	7	5	2	3	-	1	6	-	28	6	7	9	46	-	-
Žepče	614	28	3	110	2	2	39	115	62	6	7	2	5	27	5	51	13	11	33	93	-	-
Dijelovi pravnih osoba / lica																						
Ukupno	4378	44	5	281	54	15	49	1785	166	286	32	310	5	84	91	100	189	73	405	404	-	-
Breza	157	2	1	7	2	-	8	50	3	12	-	15	-	2	2	2	7	5	17	22	-	-
Doboj-Jug	87	1	-	2	3	-	-	35	5	5	-	9	2	1	1	3	1	1	6	12	-	-
Grad Visoko	574	15	-	52	3	-	7	246	24	40	4	39	-	11	19	17	11	4	46	36	-	-
Grad Zavidovići	293	3	-	23	9	1	3	98	11	17	2	24	-	6	3	2	14	9	36	32	-	-
Grad Zenica	1477	4	-	84	7	10	15	638	53	111	17	78	2	30	31	29	52	38	141	137	-	-
Kakanj	349	5	2	10	2	2	4	133	16	20	2	29	1	4	9	8	26	2	41	33	-	-
Maglaj	221	2	-	10	3	-	2	73	6	11	3	28	-	3	5	7	15	7	25	21	-	-
Olovo	103	2	1	13	1	-	-	28	3	5	-	12	-	2	3	2	9	-	8	14	-	-
Tešanj	524	5	-	34	14	1	1	245	25	27	1	43	-	14	10	9	18	2	35	40	-	-
Usora	115	-	-	5	2	1	1	61	3	4	1	7	-	1	2	6	3	-	4	14	-	-
Vareš	111	1	1	7	3	-	-	25	5	3	-	7	-	1	2	7	15	2	12	20	-	-
Žepče	367	4	-	34	5	-	8	153	12	31	2	19	-	9	4	8	18	3	34	23	-	-
Fizičke osobe / lica i njihovi izdvojeni dijelovi																						
Ukupno	9007	1161	-	1416	271	12	522	1996	784	1160	113	61	10	432	90	-	63	143	55	718	-	-
Breza	291	51	-	42	6	-	15	55	23	40	2	3	-	15	7	-	4	4	2	22	-	-
Doboj-Jug	141	6	-	26	5	-	17	35	16	11	-	1	-	9	1	-	-	2	-	12	-	-
Grad Visoko	1865	351	-	392	9	1	100	349	127	239	26	11	2	80	17	-	15	21	10	115	-	-
Grad Zavidovići	618	62	-	75	15	1	50	177	46	88	8	3	-	22	4	-	1	12	-	54	-	-
Grad Zenica	2513	169	-	323	31	5	113	619	244	407	48	18	6	159	33	-	25	54	19	240	-	-
Kakanj	760	119	-	103	31	3	37	154	103	88	7	5	2	31	5	-	4	11	7	50	-	-
Maglaj	473	63	-	75	10	1	26	123	41	45	4	4	-	19	9	-	1	8	2	42	-	-
Olovo	166	37	-	37	4	-	2	29	21	16	1	3	-	2	-	-	2	1	2	9	-	-
Tešanj	1304	114	-	234	129	-	110	279	114	107	11	9	-	59	9	-	5	19	5	100	-	-
Usora	127	25	-	28	10	-	5	23	1	13	-	-	-	5	1	-	-	2	2	12	-	-
Vareš	188	33	-	24	2	1	4	48	11	38	3	-	-	3	2	-	1	-	4	14	-	-
Žepče	561	131	-	57	19	-	43	105	37	68	3	4	-	28	2	-	5	9	2	48	-	-

PRIRODNO KRETANJE STANOVNIŠTVA I BRAKOVI

Prirodno kretanje stanovništva i brakovi po mjestu uobičajenog stanovanja

Općina	Ukupno rođeni	Živorodeni			Mrtvorodeni	Mjesto porođaja			Umrli			Od toga						Zaključeni brakovi	Razvedeni brakovi
		ukupno	po spolu			u zdravstvenoj ustanovi	na drugom mjestu		ukupno	po spolu		umrla dojenčad			nasilne smrti				
			muški	ženski			sa stručnom pomoći	bez stručne pomoći		muški	ženski	ukupno	muški	ženski	ukupno	muški	ženski		

Za mjesec decembar / prosinac 2023. godine - prvi rezultati

UKUPNO	263	262	140	122	1	263	-	-	287	153	134	2	1	1	2	2	-	183	44
Breza	5	5	3	2	-	5	-	-	16	10	6	-	-	-	1	1	-	2	1
Doboj - Jug	5	5	2	3	-	5	-	-	4	2	2	-	-	-	-	-	-	5	-
Grad Visoko	12	12	7	5	-	12	-	-	34	18	16	-	-	-	-	-	-	25	6
Grad Zavidovići	26	26	15	11	-	26	-	-	23	12	11	-	-	-	-	-	-	20	5
Grad Zenica	108	107	62	45	1	108	-	-	101	52	49	1	1	-	1	1	-	52	10
Kakanj	26	26	12	14	-	26	-	-	23	13	10	-	-	-	-	-	-	18	4
Maglaj	18	18	8	10	-	18	-	-	18	9	9	-	-	-	-	-	-	10	5
Olovo	6	6	2	4	-	6	-	-	7	5	2	-	-	-	-	-	-	3	1
Tešanj	39	39	20	19	-	39	-	-	30	14	16	1	-	1	-	-	-	19	10
Usora	3	3	1	2	-	3	-	-	5	5	-	-	-	-	-	-	-	3	-
Vareš	3	3	2	1	-	3	-	-	6	3	3	-	-	-	-	-	-	4	1
Žepče	12	12	6	6	-	12	-	-	20	10	10	-	-	-	-	-	-	22	1

Za period januar / siječanj - decembar / prosinac 2023. godine - prvi rezultati

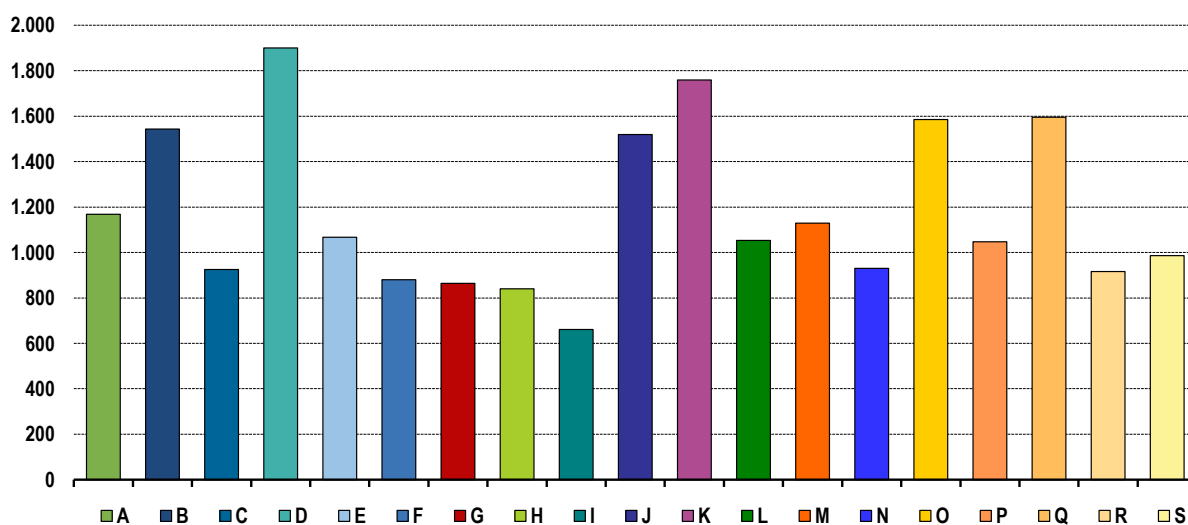
UKUPNO	2.971	2.963	1.535	1.428	8	2.970	1	-	3.402	1.762	1.640	13	7	6	65	54	11	2.016	260
Breza	84	83	42	41	1	84	-	-	156	87	69	-	-	-	2	1	1	58	12
Doboj - Jug	36	36	13	23	-	36	-	-	35	21	14	-	-	-	1	1	-	26	5
Grad Visoko	293	293	133	160	-	292	1	-	359	196	163	1	1	-	3	3	-	205	30
Grad Zavidovići	243	243	127	116	-	243	-	-	268	142	126	-	-	-	3	1	2	205	50
Grad Zenica	1.007	1.003	524	479	4	1.007	-	-	1.091	532	559	7	4	3	22	15	7	657	40
Kakanj	333	332	163	169	1	333	-	-	370	193	177	-	-	-	5	4	1	234	41
Maglaj	181	181	92	89	-	181	-	-	202	100	102	2	-	2	7	7	-	117	32
Olovo	49	49	27	22	-	49	-	-	103	54	49	-	-	-	2	2	-	47	7
Tešanj	490	490	275	215	-	490	-	-	365	193	172	3	2	1	10	10	-	281	37
Usora	23	22	11	11	1	23	-	-	62	34	28	-	-	-	-	-	-	20	1
Vareš	32	32	19	13	-	32	-	-	116	65	51	-	-	-	1	1	-	33	1
Žepče	200	199	109	90	1	200	-	-	275	145	130	-	-	-	9	9	-	133	4

PLAĆE

Prosječna mjesečna isplaćena neto i bruto plaća zaposlenih po područjima KD BiH 2010

	Prosječna neto plaća u KM					Prosječna bruto plaća u KM				
	Ø 2022	XI 2024	XII 2024	Index XII 2023 Ø 2022	Index XII 2023 XI 2023	Ø 2022	XI 2024	XII 2024	Index XII 2023 Ø 2022	Index XII 2023 XI 2023
UKUPNO	962	1.113	1.095	113,8	98,4	1.475	1.711	1.690	114,6	98,8
A Poljoprivreda, šumarstvo i ribolov	978	1.149	1.168	119,4	101,7	1.496	1.778	1.794	119,9	100,9
B Vađenje ruda i kamena	1.297	1.565	1.543	119,0	98,6	1.981	2.466	2.415	121,9	97,9
C Prerađivačka industrija	808	958	925	114,5	96,6	1.221	1.424	1.396	114,3	98,0
D Proizvodnja i snabdijevanje električnom energijom, plinom, parom i klimatizacija	1.729	1.871	1.900	109,9	101,5	2.705	2.926	2.975	110,0	101,7
E Snabdijevanje vodom; uklanjanje otpadnih voda, upravljanje otpadom te djelatnosti sanacije okoliša	951	1.076	1.067	112,2	99,2	1.460	1.678	1.648	112,9	98,2
F Građevinarstvo	725	905	880	121,4	97,2	1.094	1.379	1.350	123,4	97,9
G Trgovina na veliko i na malo; popravak motornih vozila i motocikala	731	879	864	118,2	98,3	1.118	1.359	1.333	119,2	98,1
H Prijevoz i skladištenje	749	841	840	112,1	99,9	1.136	1.311	1.309	115,2	99,8
I Djelatnosti pružanja smještaja te pripreme i usluživanja hrane (hotelijerstvo i ugostiteljstvo)	590	684	661	112,0	96,6	900	1.047	1.013	112,6	96,8
J Informacije i komunikacije	1.446	1.510	1.519	105,0	100,6	2.263	2.371	2.386	105,4	100,6
K Finansijske djelatnosti i djelatnosti osiguranja	1.400	1.520	1.759	125,6	115,7	2.205	2.446	2.770	125,6	113,2
L Poslovanje nekretninama	965	1.080	1.053	109,1	97,5	1.505	1.685	1.634	108,6	97,0
M Stručne, naučne i tehničke djelatnosti	1.000	1.153	1.129	112,9	97,9	1.548	1.795	1.759	113,6	98,0
N Administrativne i pomoćne uslužne djelatnosti	703	900	930	132,3	103,3	1.079	1.431	1.481	137,3	103,5
O Javna uprava i odbrana; obavezno socijalno osiguranje	1.387	1.582	1.585	114,3	100,2	2.156	2.478	2.482	115,1	100,2
P Obrazovanje	982	1.044	1.047	106,6	100,3	1.524	1.626	1.631	107,0	100,3
Q Djelatnosti zdravstvene i socijalne zaštite	1.450	1.626	1.595	110,0	98,1	2.266	2.543	2.498	110,2	98,2
R Umjetnost, zabava i rekreacija	770	955	916	119,0	95,9	1.187	1.482	1.422	119,8	96,0
S Ostale uslužne djelatnosti	928	987	986	106,3	99,9	1.402	1.498	1.521	108,5	101,5

Prosječna neto plaća u KM, decembar / prosinac 2023.



POLJOPRIVREDA, ŠUMARSTVO I RIBOLOV

Zaklana stoka i perad, IV tromjesečje 2023. godine

	Zaklano u IV tromjesečju 2023		
	broj grla	neto težina, t	randman, %
Goveda - ukupno	1.988	610,0	54,6
Telad starosti do 8 mjeseci	104	9,5	61,5
Junad starosti od 8 do 12 mjeseci	216	60,2	52,3
Junice	26	7,4	54,7
Krave	377	119,0	49,8
Bikovi	1.265	413,8	56,3
Ovce - ukupno	121	2,7	53,1
Janjad do 12 mjeseci starosti	94	1,5	52,9
Ovce	27	1,2	53,4
Svinje - ukupno	60	3,7	80,3
Svinje od 20 do 50 kg	32	0,8	82,0
Svinje preko 110 kg	28	2,9	79,8
Perad - ukupno, u hilj./tis	7.517,4	11.524,8	69,9
Tovljeni pilići	7.403,7	11.315,8	69,9
Ostala perad	113,7	209,0	71,2

Napomena:

Broj zaklanih grla stoke po kategorijama ukoliko je manji od deset ne publikuje se.

Proizvodnja, prodaja i zalihe šumskih sortimenata

Decembar / Prosinac 2023. godine

000 m³

	Proizvodnja				Prodaja		Zalihe (stanje krajem mjeseca) 2023
	XII		I - XII		XII		
	2022	2023	2022	2023	2022	2023	
UKUPNO	25	30	327	294	325	291	17
Trupci četinarar/četinjača	10	11	131	117	130	117	5
Jamsko drvo četinarar/četinjača	2	2	25	20	25	20	2
Ostalo dugo drvo četinarar/četinjača	-	-	-	-	-	-	-
Prostorno drvo četinarar/četinjača	4	5	38	43	39	41	3
Trupci liščara/listača	3	4	44	41	44	40	2
Jamsko drvo liščara/listača	0	0	0	0	0	0	0
Ostalo dugo drvo liščara/listača	-	-	0	-	-	-	-
Prostorno drvo liščara/listača	0	1	0	9	0	9	0
Ogrjevno drvo četinarar/četinjača	0	0	0	0	0	0	0
Ogrjevno drvo liščara/listača	6	6	89	64	88	64	5
Ostalo grubo obrađeno drvo ¹⁾	-	-	-	-	-	-	-

¹⁾ Ukjučuje sitno tehničko drvo, cijepane drvene motke i kolje

INDUSTRIJA

Indeks obima industrijske proizvodnje

Prema GIG, područjima i oblastima KD BiH 2010.

Decembar / Prosinac 2023. godine

	<u>XII 2023</u> Ø 2022	<u>XII 2023</u> XI 2023	<u>XII 2023</u> XII 2022	<u>I - XII 2023</u> I - XII 2022
INDUSTRIJA UKUPNO	73,7	94,1	80,0	90,0
PREMA GLAVNIM INDUSTRIJSKIM GRUPACIJAMA				
AI Intermedijarni proizvodi	50,7	82,6	54,6	93,3
AE Energija	90,2	106,5	113,4	82,6
BB Kapitalni proizvodi	100,1	94,8	109,0	99,6
CD Trajni proizvodi za široku potrošnju	78,0	91,8	73,6	90,8
CN Netrajni proizvodi za široku potrošnju	82,1	93,5	79,0	89,8
PREMA PODRUČJIMA I OBLASTIMA KD-a				
B VAĐENJE RUDA I KAMENA	87,3	144,3	103,2	76,9
05 Vađenje ugljena i lignita	87,5	143,8	103,5	77,0
08 Vađenje ostalih ruda i kamena	71,1	202,3	-	-
C PRERAĐIVAČKA INDUSTRIJA	68,1	89,3	70,6	92,6
10 Proizvodnja prehrambenih proizvoda	96,0	102,7	86,3	93,5
11 Proizvodnja pića	105,6	138,8	100,3	106,7
13 Proizvodnja tekstila	43,5	65,2	73,6	66,4
14 Proizvodnja odjeće	99,4	96,7	81,4	96,5
15 Proizvodnja kože i srodnih proizvoda	34,3	87,3	35,0	68,9
16 Prerada drva i proizvoda od drva i pluta, osim namještaja; proizvodnja predmeta od slame i pletarskih materijala	76,3	93,6	65,7	87,7
17 Proizvodnja papira i proizvoda od papira	114,4	113,0	105,6	91,5
18 Štampanje i umnožavanje snimljenih zapisa	196,4	170,2	82,5	102,9
19 Proizvodnja koksa i rafiniranih naftnih proizvoda	85,1	102,8	109,0	85,4
20 Proizvodnja hemikalija i hemijskih proizvoda	41,9	98,6	41,2	86,1
22 Proizvodnja proizvoda od gume i plastičnih masa	87,6	84,6	70,5	99,1
23 Proizvodnja ostalih nemetalnih mineralnih proizvoda	79,5	68,4	112,9	101,1
24 Proizvodnja baznih metala	2,3	15,0	2,7	90,3
25 Proizvodnja gotovih metalnih proizvoda, osim mašina i opreme	140,8	105,7	128,4	115,5
27 Proizvodnja električne opreme	82,2	85,1	86,8	96,8
28 Proizvodnja mašina i uređaja, d. n.	54,8	68,3	75,3	86,4
29 Proizvodnja motornih vozila, prikolica i poluprikolica	102,9	99,1	171,5	109,8
31 Proizvodnja namještaja	79,2	90,9	74,2	89,8
32 Ostala prerađivačka industrija	120,4	88,9	76,5	166,0
33 Popravak i instaliranje mašina i opreme	187,5	89,5	140,0	175,1
D PROIZVODNJA I SNABDIJEVANJE/OPSKRBA ELEKTRIČNOM ENERGIJOM I PLINOM (OSIM 35.3)¹	92,0	95,6	118,9	85,0
35 Proizvodnja i snabdijevanje/opskrba električnom energijom i plinom (osim 35.3) ¹	92,0	95,6	118,9	85,0

1) Grana djelatnosti 35.3, Proizvodnja i snabdijevanje/opskrba parom i klimatizacija

Izvoz po područjima klasifikacije
djelatnosti KD BiH 2010
u 000 KMUvoz po područjima klasifikacije
djelatnosti KD BiH 2010
u 000 KM

	XI 2023	XII 2023	XII 2023 XI 2023	I - XII 2022	I - XII 2023	I-XII 2023 I-XII 2022	XI 2023	XII 2023	XII 2023 XI 2023	I - XII 2022	I - XII 2023	I-XII 2023 I-XII 2022
UKUPNO	177.898	125.496	70,5	2.302.754	2.108.445	91,6	190.042	174.654	91,9	2.592.033	2.398.341	92,5
A Poljoprivreda, šumarstvo i ribarstvo	983	511	52,0	5.836	6.015	103,1	8.277	9.280	112,1	146.525	117.883	80,5
B Vađenje rude i kamena	2.820	3.682	130,5	9.687	16.548	170,8	18.605	13.538	72,8	349.161	208.698	59,8
C Prerađivačka industrija	166.190	116.022	69,8	2.174.325	1.995.024	91,8	162.382	151.115	93,1	2.083.047	2.064.030	99,1
D Proizvodnja i snabdijevanje električnom energijom, gasom/plinom, parom i klimatizacija	1.060	702	66,2	6.786	22.378	329,8	38	89	230,6	-	502	-
Ostalo	6.845	4.579	66,9	91.765	68.481	74,6	739	633	85,6	7.547	7.228	95,8
Nerazvrstano po kategorijama	-	-	-	14.355	-	-	-	-	-	5.754	-	-

Izvor: Baza podataka Uprave za indirektno/neizravno oporezivanje BiH

Prethodni podaci

Izvoz po sektorima i odsjecima
SMTK - Rev. 4
u 000 KMUvoz po sektorima i odsjecima
SMTK - Rev. 4
u 000 KM

	XI 2023	XII 2023	XII 2023 XI 2023	I - XII 2022	I - XII 2023	I-XII 2023 I-XII 2022	XI 2023	XII 2023	XII 2023 XI 2023	I - XII 2022	I - XII 2023	I-XII 2023 I-XII 2022
UKUPNO	177.898	125.496	70,5	2.302.754	2.108.445	91,6	190.042	174.654	91,9	2.592.033	2.398.341	92,5
0 HRANA I ŽIVE ŽIVOTINJE	9.070	7.290	80,4	83.172	98.883	118,9	25.555	26.833	105,0	232.278	266.455	114,7
00 Žive životinje	-	-	-	-	-	-	423	309	73,0	5.837	6.894	118,1
01 Meso i mesne prerađevine	2.771	2.189	79,0	31.830	40.985	128,8	13.500	13.764	102,0	104.336	130.428	125,0
02 Mlijeko, mliječne prerađevine i jaja	-	-	-	1.077	705	65,5	561	726	129,4	5.469	6.623	121,1
03 Ribe, vodozemci i njihove prerađevine	-	-	-	5	-	-	-	90	-	-	379	-
04 Žitarice i proizvodi od žitarica	3.661	3.247	88,7	23.274	33.483	143,9	3.372	2.678	79,4	40.491	37.673	93,0
05 Voće i povrće	1.063	636	59,8	11.502	6.767	58,8	2.613	2.626	100,5	15.018	24.991	166,4
06 Šećer, šećerne prerađevine i med	9	7	77,8	237	239	100,8	161	278	172,7	635	1.210	190,6
07 Kafa, čaj, kakao i začini	950	1.028	108,2	12.472	13.237	106,1	2.316	3.357	144,9	35.794	32.119	89,7
08 Hrana za životinje	539	85	15,8	2.013	2.451	121,8	1.044	1.383	132,5	11.973	13.487	112,6
09 Ostali jestivi proizvodi	77	98	127,3	762	1.016	133,3	1.565	1.622	103,6	12.725	12.651	99,4
1 PIĆA I DUHAN	52	38	73,1	943	797	84,5	541	353	65,2	5.913	5.504	93,1
11 Pića	52	38	73,1	943	797	84,5	541	353	65,2	5.913	5.504	93,1
12 Duhan i proizvodi od duhana	-	-	-	-	-	-	-	-	-	-	-	-
2 SIROVE MATERIJE NEJESTIVE, OSIM GORIVA	12.708	11.007	86,6	148.463	128.046	86,2	4.318	4.238	98,1	127.898	70.722	55,3
21 Sirove kože i sirovo krzno	204	104	51,0	6.698	6.166	92,1	81	10	12,3	8.491	3.954	46,6
22 Uljano sjemenje i plodovi	-	-	-	11	11	100,0	111	314	282,9	2.407	3.075	127,8
23 Sirovi i sintetički kaučuk	-	2	-	-	2	-	75	142	189,3	489	657	134,4
24 Drvo i pluta	2.426	2.302	94,9	41.501	35.522	85,6	2.952	2.763	93,6	83.945	50.674	60,4
25 Celuloza i papirni otpaci	357	278	77,9	3.170	3.834	120,9	430	391	90,9	8.638	3.368	39,0
26 Sirova tekstilna vlakna i njihovi otpaci	13	-	-	5	76	-	94	165	175,5	1.429	1.586	111,0
27 Prirodna đubriva i minerali osim goriva	2.528	550	21,8	34.790	27.602	79,3	182	143	78,6	2.254	2.423	107,5
28 Metalne rude i otpaci od metala	6.473	7.320	113,1	60.379	51.695	85,6	21	7	33,3	16.148	469	2,9
29 Sirovine biljne i životinjske, ostale	707	451	63,8	1.909	3.138	164,4	372	303	81,5	4.097	4.516	110,2

VANJSKA TRGOVINA

Izvoz po sektorima i odsjecima
SMTK - Rev. 4 (nastavak)Uvoz po sektorima i odsjecima
SMTK - Rev. 4 (nastavak)

u 000 KM

u 000 KM

	XI 2023	XII 2023	XII 2023 XI 2023	I - XII 2022	I - XII 2023	I-XII 2023 I-XII 2022	XI 2023	XII 2023	XII 2023 XI 2023	I - XII 2022	I - XII 2023	I-XII 2023 I-XII 2022
3 MINERALNA GORIVA, MAZIVA I SRODNI PROIZVODI	3.054	3.140	102,8	54.662	56.068	102,6	25.911	19.369	74,8	555.622	355.101	63,9
32 Ugalj, koks i briketi	2	-	-	1.058	760	71,8	18.449	13.415	72,7	390.381	264.478	67,7
33 Nafta i derivati od nafte	1.992	2.438	122,4	46.818	32.930	70,3	7.424	5.816	78,3	161.728	88.779	54,9
34 Prirodni i industrijski gas	-	-	-	-	-	-	-	49	-	3.513	1.342	38,2
35 Električna energija	1.060	702	66,2	6.786	22.378	329,8	38	89	234,2	-	502	-
4 ULJA, MASTI I VOSKOVI ŽIVOTINJSKOG ILI BILJNOG PORIJEKLA	27	27	100,0	569	672	118,1	1.306	1.556	119,1	15.387	13.719	89,2
41 Životinjska ulja i masti	26	26	100,0	563	665	118,1	134	38	28,4	3.445	1.359	39,4
42 Biljna ulja i masti, sirova i rafinirana	1	1	100,0	2	4	200,0	972	1.092	112,3	10.689	10.560	98,8
43 Prerađena biljna i životinjska ulja i masnoće	-	-	-	4	3	75,0	200	426	213,0	1.253	1.800	143,7
5 HEMIJSKI/KEMIJSKI PROIZVODI	1.130	1.015	89,8	25.039	14.747	58,9	23.266	21.974	94,4	299.722	269.531	89,9
51 Organske hemikalije/kemikalije	4	14	350,0	147	197	134,0	822	1.042	126,8	15.928	12.009	75,4
52 Anorganske hemikalije/kemikalije	2	7	350,0	109	50	45,9	563	491	87,2	8.160	6.582	80,7
53 Boje i štavila	38	52	136,8	754	833	110,5	1.018	1.153	113,3	13.123	11.848	90,3
54 Medicinski i farmaceutski proizvodi	-	-	-	9	-	-	8.839	8.293	93,8	89.335	98.136	109,9
55 Toaletni proizvodi i proizvodi za čišćenje	9	2	22,2	133	99	74,4	918	604	65,8	7.443	10.245	137,6
56 Vještačka đubriva	71	34	47,9	3.107	1.736	55,9	6	136	-	2.378	1.152	48,4
57 Plastične mase u primarnim oblicima	435	172	39,5	6.950	2.476	35,6	4.310	3.537	82,1	80.281	49.812	62,0
58 Plastične mase, ne-primarni oblici	529	616	116,4	12.562	8.028	63,9	5.183	4.519	87,2	60.369	55.657	92,2
59 Ostale hemikalije/kemikalije	42	118	281,0	1.268	1.328	104,7	1.607	2.199	136,8	22.705	24.090	106,1
6 INDUSTRIJSKI PROIZVODI, RAZVRSTANI UGLAVNOM PO VRSTI SIROVINA	59.760	28.969	48,5	1.002.503	798.619	79,7	63.435	56.060	88,4	842.057	763.997	90,7
61 Koža, krzno i proizvodi od kože i krzna	673	425	63,2	14.085	7.651	54,3	1.667	2.583	154,9	37.142	30.564	82,3
62 Guma i gumeni proizvodi	76	23	30,3	815	514	63,1	1.039	857	82,5	10.616	11.113	104,7
63 Proizvodi od drveta, osim namještaja	2.250	1.978	87,9	30.514	26.120	85,6	2.126	1.497	70,4	25.852	23.618	91,4
64 Papir, ljepenka i ostali slični proizvodi	9.618	8.947	93,0	227.665	131.153	57,6	2.935	1.992	67,9	41.673	34.342	82,4
65 Predivo, tkanine i tekstilni proizvodi	1.315	826	62,8	16.476	21.468	130,3	19.340	20.734	107,2	235.307	244.305	103,8
66 Proizvodi od nemetalnih minerala	8.360	5.198	62,2	46.960	61.202	130,3	4.162	2.932	70,4	68.732	57.346	83,4
67 Željezo i čelik	22.195	1.793	8,1	453.422	352.563	77,8	16.017	13.736	85,8	262.327	213.907	81,5
68 Obojeni metali	294	183	62,2	7.298	4.106	56,3	4.113	3.220	78,3	61.037	40.842	66,9
69 Metalni proizvodi	14.979	9.596	64,1	205.268	193.842	94,4	12.036	8.509	70,7	99.371	107.960	108,6
7 MAŠINE/STROJEVI I TRANSPORTNA SREDSTVA	27.360	22.568	82,5	278.030	299.037	107,6	31.705	29.520	93,1	322.212	462.157	143,4
71 Pogonske mašine i oprema	93	227	244,1	742	967	130,3	668	583	87,3	8.758	21.659	247,3
72 Mašine specijalizirane za određene industrije	2.546	2.740	107,6	18.092	18.504	102,3	5.038	4.084	81,1	58.370	101.211	173,4
73 Mašine za obradu metala	722	851	117,9	10.906	9.096	83,4	2.998	1.259	42,0	31.008	23.131	74,6
74 Ostale industrijske mašine i dijelovi	12.529	9.785	78,1	144.300	149.987	103,9	9.251	5.620	60,8	77.148	102.478	132,8
75 Kancelarijske mašine i mašine za automatsku obradu podataka	-	77	-	658	220	33,4	324	552	170,4	5.768	3.738	64,8
76 Telekomunikacijski aparati i aparati za snimanje zvuka	5	8	160,0	101	91	90,1	1.090	1.026	94,1	8.759	11.673	133,3
77 Električne mašine, aparati i uređaji	7.731	5.149	66,6	72.495	76.223	105,1	4.515	6.466	143,2	64.217	91.720	142,8
78 Drumaska vozila	3.700	3.674	99,3	30.683	43.567	142,0	7.821	9.325	119,2	67.586	104.685	154,9
79 Ostala transportna vozila	34	57	167,6	53	382	720,8	-	605	-	598	1.862	311,4
8 RAZNI INDUSTRIJSKI PROIZVODI	64.458	51.442	79,8	694.667	711.139	102,4	14.005	14.751	105,3	185.193	191.153	103,2
81 Montažne zgrade, sanitarni, rasvjetni i grijajući uređaji	1.737	837	48,2	32.515	26.697	82,1	459	575	125,3	13.496	7.780	57,6
82 Namještaj i njegovi dijelovi	20.709	15.614	75,4	227.769	221.164	97,1	3.437	3.800	110,6	38.468	44.903	116,7
83 Torbe, tašne, neseseri i slični proizvodi	-	12	-	333	200	60,1	137	66	48,2	2.049	2.007	98,0
84 Odjeća	29.986	26.862	89,6	286.171	323.470	113,0	2.167	1.914	88,3	30.119	30.755	102,1
85 Obuća	3.636	2.031	55,9	38.525	41.954	108,9	2.167	1.036	47,8	20.271	17.805	87,8
87 Naučni i kontrolni instrumenti	489	28	5,7	850	1.048	123,3	1.140	1.262	110,7	12.718	15.439	121,4
88 Fotografski i optički proizvodi, satovi	-	-	-	3	1	33,3	85	116	136,5	1.310	1.411	107,7
89 Ostali industrijski proizvodi	7.901	6.058	76,6	108.501	96.605	89,0	4.413	5.982	135,5	66.762	71.053	106,4
9 Proizvodi, nerazvrstani po kategorijama	279	-	-	14.706	437	3,0	-	-	-	5.751	2	0,0

Izvor: Baza podataka Uprave za indirektno/neizravno oporezivanje BiH
Prethodni podaci

VANJSKA TRGOVINA

Izvoz prema međunarodnoj klasifikaciji
Ekonomске namjene proizvoda (BEC) Rev. 4Uvoz prema međunarodnoj klasifikaciji
Ekonomске namjene proizvoda (BEC) Rev. 4

u 000 KM

u 000 KM

	XI 2023	XII 2023	<u>XII 2023</u> <u>XI 2023</u>	I - XII 2022	I - XII 2023	<u>I-XII 2023</u> <u>I-XII 2022</u>	XI 2023	XII 2023	<u>XII 2023</u> <u>XI 2023</u>	I - XII 2022	I - XII 2023	<u>I-XII 2023</u> <u>I-XII 2022</u>
UKUPNO	177.898	125.496	70,5	2.302.754	2.108.445	91,6	190.042	174.654	91,9	2.592.033	2.398.341	92,5
1. Hrana i pića	8.583	7.245	84,4	82.095	97.190	118,4	25.150	26.646	105,9	224.083	261.591	116,7
2. Industrijski materijali	84.308	49.675	58,9	1.322.771	1.068.867	80,8	85.812	79.401	92,5	1.236.238	1.061.013	85,8
3. Goriva i maziva	2.293	1.818	79,3	35.026	42.661	121,8	23.699	17.430	73,5	537.424	337.746	62,8
4. Kapitalni proizvodi (osim transportnih sredstava), dijelovi i pribor	22.401	17.542	78,3	239.902	236.695	98,7	26.654	20.222	75,9	266.001	368.888	138,7
5. Transportna sredstva, njihovi dijelovi i pribor	7.319	5.653	77,2	54.220	78.493	144,8	8.338	10.531	126,3	73.317	112.749	153,8
6. Proizvodi za široku potrošnju	52.994	43.563	82,2	554.361	584.499	105,4	20.338	19.367	95,2	246.765	249.625	101,2
7. Proizvodi, drugdje nespomenuti	-	-	-	14.379	40	0,3	51	1.057	-	8.205	6.729	82,0

Izvor: Baza podataka Uprave za indirektno/neizravno oporezivanje BiH

Prethodni podaci

Izvoz po zemljama prema geografskim
zonama
u 000 KMUvoz po zemljama prema geografskim
zonama
u 000 KM

	XI 2023	XII 2023	<u>XII 2023</u> <u>XI 2023</u>	I - XII 2022	I - XII 2023	<u>I-XII 2023</u> <u>I-XII 2022</u>	XI 2023	XII 2023	<u>XII 2023</u> <u>XI 2023</u>	I - XII 2022	I - XII 2023	<u>I-XII 2023</u> <u>I-XII 2022</u>
UKUPNO	177.898	125.496	70,5	2.302.754	2.108.445	91,6	190.042	174.654	91,9	2.592.033	2.398.341	92,5
ZEMLJE EU	128.051	97.544	76,2	1.705.480	1.560.329	91,5	112.867	104.699	92,8	1.480.432	1.411.777	95,4
Austrija	4.672	4.735	101,3	85.376	71.174	83,4	5.647	5.431	96,2	72.229	74.533	103,2
Belgija	420	388	92,4	6.619	5.346	80,8	2.032	964	47,4	17.563	13.549	77,1
Bugarska	318	321	100,9	7.544	16.094	213,3	816	724	88,7	15.702	12.862	81,9
Češka	7.959	6.022	75,7	51.062	84.541	165,6	3.179	5.252	165,2	85.518	62.959	73,6
Kipar	20	-	-	116	127	109,5	-	-	-	3	2	66,7
Danska	295	867	293,9	11.443	7.831	68,4	464	538	115,9	4.909	4.643	94,6
Estonija	-	-	-	45	26	57,8	1	-	-	113	89	78,8
Finska	12	19	158,3	171	394	230,4	461	760	164,9	15.947	25.769	161,6
Francuska	7.261	6.045	83,3	81.070	70.295	86,7	1.649	1.754	106,4	33.286	28.096	84,4
Grčka	37	76	205,4	4.506	3.056	67,8	429	982	228,9	27.958	5.272	18,9
Hrvatska	21.492	12.840	59,7	277.900	225.041	81,0	7.495	7.367	98,3	65.883	79.904	121,3
Irska	13	-	-	45	32	71,1	686	211	30,8	1.682	2.018	120,0
Italija	17.062	12.932	75,8	225.934	203.485	90,1	28.628	25.424	88,8	394.114	352.782	89,5
Latvija (Letonija)	-	-	-	5	15	300,0	9	20	222,2	237	288	121,5
Litvanija	6	-	-	217	1.255	578,3	80	14	17,5	476	396	83,2
Luksemburg	28	86	307,1	2.319	1.201	51,8	13	18	138,5	1.642	1.382	84,2
Mađarska	3.599	1.799	50,0	68.562	55.317	80,7	4.714	4.638	98,4	67.376	60.939	90,4
Malta	-	-	-	34	16	47,1	298	157	52,7	4.751	6.397	134,6
Nizozemska	8.204	7.035	85,8	101.476	93.881	92,5	3.876	5.071	130,8	43.391	48.130	110,9
Njemačka	35.101	26.694	76,0	442.880	412.608	93,2	21.885	18.174	83,0	243.668	261.357	107,3
Poljska	2.173	1.977	91,0	40.630	34.662	85,3	9.126	7.965	87,3	124.225	133.149	107,2
Portugal	219	43	19,6	5.665	2.582	45,6	2.345	585	24,9	4.569	6.812	149,1

VANJSKA TRGOVINA

Izvoz po zemljama prema geografskim
zonama (nastavak)
u 000 KMUvoz po zemljama prema geografskim
zonama (nastavak)
u 000 KM

	XI 2023	XII 2023	XII 2023 XI 2023	I - XII 2022	I - XII 2023	I-XII 2023 I-XII 2022	XI 2023	XII 2023	XII 2023 XI 2023	I - XII 2022	I - XII 2023	I-XII 2023 I-XII 2022
Rumunija	1.046	1.358	129,8	61.911	55.505	89,7	1.671	1.189	71,2	22.669	21.013	92,7
Slovačka	157	127	80,9	10.855	1.081	10,0	4.068	2.491	61,2	44.199	29.342	66,4
Slovenija	16.029	12.001	74,9	181.577	190.312	104,8	9.884	12.167	123,1	133.642	134.694	100,8
Španija	234	693	296,2	11.702	5.003	42,8	2.346	1.615	68,8	37.867	23.257	61,4
Švedska	1.694	1.486	87,7	25.584	19.449	76,0	1.065	1.188	111,5	16.812	22.122	131,6
Ujedineno Kraljevstvo	-	-	-	232	-	-	-	-	-	1	21	-
ZEMLJE EFTE	3.431	2.825	82,3	40.507	35.541	87,7	5.087	3.045	59,9	30.775	41.978	136,4
Island	-	24	-	32	24	75,0	-	-	-	61	-	-
Lihtenštajn	939	692	73,7	15.867	12.330	77,7	242	258	106,6	2.103	2.904	138,1
Norveška	2.181	1.713	78,5	20.547	17.974	87,5	2.645	2.092	79,1	21.111	27.211	128,9
Švicarska	311	396	127,3	4.061	5.213	128,4	2.200	695	31,6	7.500	11.863	158,2
OSTALE EVROPSKE ZEMLJE	36.262	19.406	53,5	476.156	453.328	95,2	33.089	30.918	93,4	571.324	407.399	71,3
Albanija	6.732	4.669	69,4	58.258	69.700	119,6	139	180	129,5	1.140	1.464	128,4
Crna Gora	1.075	717	66,7	50.911	29.650	58,2	639	489	76,5	8.583	6.376	74,3
Kosovo	712	1.031	144,8	12.156	14.845	122,1	2.268	2.638	116,3	23.279	26.580	114,2
Sjeverna Makedonija	-	5	-	406	213	52,5	66	12	18,2	78.412	961	1,2
Ruska Federacija	19.815	5.815	29,3	247.224	223.908	90,6	13.348	12.899	96,6	191.893	170.975	89,1
Srbija	6.407	5.135	80,1	82.092	88.787	108,2	14.764	13.787	93,4	244.521	183.964	75,2
Turska	1.323	2.034	153,7	19.711	23.204	117,7	1.326	786	59,3	12.856	11.626	90,4
Ostale zemlje	198	-	-	5.398	3.021	56,0	539	127	23,6	10.640	5.453	51,3
AFRIKA	5.640	902	16,0	31.166	12.160	39,0	430	204	47,4	20.175	8.272	41,0
ZEMLJE SJEVERNE AFRIKE	5.412	902	16,7	29.735	10.545	35,5	317	193	60,9	16.808	2.099	12,5
OSTALE AFRIČKE ZEMLJE	228	-	-	1.431	1.615	112,9	113	11	9,7	3.367	6.173	183,3
AMERIKA	1.535	1.605	104,6	11.924	13.704	114,9	19.472	15.809	81,2	268.484	218.711	81,5
ZEMLJE SJEVERNE AMERIKE	1.487	1.605	107,9	10.160	13.076	128,7	17.087	13.304	77,9	245.089	190.230	77,6
Kanada	44	97	220,5	471	673	142,9	117	162	138,5	1.141	7.381	646,9
SAD	1.443	1.508	104,5	9.689	12.403	128,0	16.970	13.142	77,4	243.948	182.849	75,0
Ostale zemlje	-	-	-	-	-	-	-	-	-	-	-	-
ZEMLJE CENTRALNE AMERIKE I KARIBA	15	-	-	116	155	133,6	262	156	59,5	2.500	3.910	156,4
ZEMLJE JUŽNE AMERIKE	33	-	-	1.648	473	28,7	2.123	2.349	110,6	20.895	24.571	117,6
AZIJA	2.877	2.983	103,7	35.183	27.175	77,2	18.760	19.759	105,3	208.272	273.941	131,5
ZEMLJE BLISKOG I SREDNJEG ISTOKA	122	676	554,1	18.587	13.008	70,0	432	363	84,0	6.875	5.280	76,8
OSTALE ZEMLJE AZIJE	2.755	2.307	83,7	16.596	14.167	85,4	18.328	19.396	105,8	201.397	268.661	133,4
Indija	76	124	163,2	2.604	1.381	53,0	1.806	3.952	218,8	26.051	36.158	138,8
Japan	3	1	33,3	257	606	235,8	839	579	69,0	7.561	7.743	102,4
Kina	2.180	1.993	91,4	2.670	6.118	229,1	10.859	10.581	97,4	110.390	178.222	161,4
Malezija	228	154	67,5	234	2.667	-	231	392	169,7	1.846	1.437	77,8
Ostale zemlje	268	35	13,1	10.831	3.395	31,3	4.593	3.892	84,7	55.549	45.101	81,2
ZEMLJE OKEANIJE I POLARNOG REGIONA	102	231	226,5	2.299	2.579	112,2	303	169	55,8	12.228	32.225	263,5
AUSTRALIJA I NOVI ZELAND	102	231	226,5	2.299	2.579	112,2	302	169	56,0	12.038	32.062	266,3
Australija	102	231	226,5	2.136	2.404	112,5	299	161	53,8	11.992	32.014	267,0
Novi Zeland	-	-	-	163	175	107,4	3	-	-	36	11	30,6
Ostale zemlje	-	-	-	-	-	-	-	8	-	10	37	370,0
OSTALE ZEMLJE OKEANIJE I POLARNOG REGIONA	-	-	-	-	-	-	1	-	-	190	163	85,8
Neraspoređeno	-	-	-	39	3.629	-	34	51	150,0	343	4.038	-

Izvor: Baza podataka Uprave za indirektno/neizravno oporezivanje BiH

Prethodni podaci

TURIZAM

Turistički promet za septembar / rujan 2023. godine
Kapaciteti, turisti i noćenja

	Dolasci turista				Noćenja turista			
	XII 2023	XII 2023 XII 2022	I - XII 2023	I-XII 2023 I-XII 2022	XII 2023	XII 2023 XII 2022	I - XII 2023	I-XII 2023 I-XII 2022

Dolasci i noćenja turista

UKUPNO	5.285	139,0	55.833	120,0	11.528	111,2	162.774	117,5
Domaći	4.370	146,4	38.314	121,2	9.249	111,6	122.159	120,9
Strani	915	112,1	17.519	117,4	2.279	109,6	40.615	108,2
BROJ LEŽAJA	1.795							

Dolasci i noćenja turista prema vrstama objekata

UKUPNO	5.285	139,0	55.833	120,0	11.528	111,2	162.774	117,5
Hoteli i sličan smještaj	4.944	138,4	50.637	116,6	10.542	106,0	150.571	115,6
Odmarališta i slični objekti za kraći odmor	341	148,9	5.196	166,5	986	232,6	12.203	147,4
Kampovi i prostori za kampiranje	-	-	-	-	-	-	-	-
Ostali smještaj	-	-	-	-	-	-	-	-
DOMAĆI	4.370	146,4	38.314	121,2	9.249	111,6	122.159	120,9
Hoteli i sličan smještaj	4.116	146,2	35.528	119,9	8.740	108,8	117.966	120,6
Odmarališta i slični objekti za kraći odmor	254	148,54	2.786	140,9	509	196,5	4.193	131,4
Kampovi i prostori za kampiranje	-	-	-	-	-	-	-	-
Ostali smještaj	-	-	-	-	-	-	-	-
STRANI	915	112,1	17.519	117,4	2.279	109,6	40.615	108,2
Hoteli i sličan smještaj	828	109,2	15.109	109,6	1.802	94,1	32.605	100,5
Odmarališta i slični objekti za kraći odmor	87	150	2.410	210,9	477	289,1	8.010	157,5
Kampovi i prostori za kampiranje	-	-	-	-	-	-	-	-
Ostali smještaj	-	-	-	-	-	-	-	-

Dolasci i noćenja turista prema načinu dolaska

	Individualno				Organizirano			
	dolasci turista		noćenje turista		dolasci turista		noćenje turista	
	XII 2023	Struktura %	XII 2023	Struktura %	XII 2023	Struktura %	XII 2023	Struktura %
UKUPNO	4.718	89,3	10.351	89,8	567	10,7	1.177	10,2
Domaći	4.060	86,1	8.826	85,3	310	54,7	423	35,9
Strani	658	13,9	1.525	14,7	257	45,3	754	64,1

Svrha dolaska turista

	Poslovno				Ostalo			
	dolasci turista		noćenje turista		dolasci turista		noćenje turista	
	XII 2023	Struktura %	XII 2023	Struktura %	XII 2023	Struktura %	XII 2023	Struktura %
UKUPNO	411	7,8	1.235	10,7	4.874	92,2	10.293	89,3
Domaći	203	49,4	472	38,2	4.167	85,5	8.777	85,3
Strani	208	50,6	763	61,8	707	14,5	1.516	14,7

TURIZAM

Dolasci i noćenja turista po zemljama prebivališta

	Dolasci turista				Noćenja turista			
	XII 2023	<u>XII 2023</u> XII 2022	I - XII 2023	<u>I-XII 2023</u> I-XII 2022	XII 2023	<u>XII 2023</u> XII 2022	I - XII 2023	<u>I-XII 2023</u> I-XII 2022
UKUPNO STRANI	915	112,1	17.519	117,4	2.279	109,6	40.615	108,2
Albanija	6	-	41	71,9	12	150,0	98	35,0
Austrija	54	110,2	943	101,5	113	98,3	2.243	94,3
Belgija	2	14,3	107	125,9	6	18,2	215	92,3
Bugarska	1	16,7	70	85,4	2	25,0	138	113,1
Crna Gora	19	190,0	297	78,6	19	100,0	515	68,2
Češka	4	80,0	320	154,6	20	222,2	645	156,9
Danska	2	25,0	56	75,7	4	44,4	125	62,5
Estonija	-	-	8	-	-	-	29	-
Finska	1	100,0	59	57,3	1	100,0	111	36,2
Francuska	11	183,3	209	131,5	14	29,2	473	122,9
Grčka	1	50,0	17	65,4	1	25,0	26	48,2
Nizozemska	13	29,6	546	103,2	46	56,8	1.536	133,7
Hrvatska	297	165,0	3.701	127,6	439	131,8	6.625	121,2
Irska	1	-	35	184,2	24	-	185	234,2
Island	-	-	12	150,0	-	-	28	107,7
Italija	31	88,6	577	87,8	105	64,8	1.632	96,1
Kipar	-	-	-	-	-	-	-	-
Latvija	-	-	21	110,5	-	-	30	136,4
Litvanija	-	-	37	84,1	-	-	63	29,3
Luksemburg	2	-	102	112,1	2	-	267	119,2
Mađarska	5	166,7	522	186,4	8	266,7	962	249,9
Sjeverna Makedonija	10	25,0	293	116,3	19	4,9	1.856	119,1
Malta	-	-	1	100,0	-	-	12	240,0
Norveška	6	-	145	185,9	14	-	311	233,8
Njemačka	71	92,2	1.816	118,5	190	115,9	4.801	117,6
Poljska	6	54,6	461	165,8	19	76,0	663	159,4
Portugal / Portugalija	-	-	120	-	-	-	299	213,6
Rumunija / Rumunjska	-	-	68	24,1	-	-	113	10,4
Rusija	-	-	48	145,5	-	-	107	150,7
Slovačka	2	66,7	217	-	10	200,0	317	236,6
Slovenija	85	102,4	1.668	117,9	136	103,0	2.831	112,5
Srbija	101	90,2	1.615	97,7	159	76,1	2.989	66,9
Španija / Španjolska	-	-	61	92,4	-	-	326	147,5
Švajcarska / Švicarska	13	72,2	355	117,6	26	48,2	971	98,7
Švedska	9	112,5	319	157,1	30	-	623	117,8
Turska	39	81,3	498	112,7	123	104,2	1.205	81,8
Ujedinjeno Kraljevstvo	3	-	118	115,7	36	-	371	94,4
Ukrajina	3	150,0	84	110,5	7	140,0	173	50,4
Ostale evropske zemlje	35	-	86	60,1	140	-	250	35,9
Egipat	1	50,0	8	80,0	1	16,7	18	39,1

TURIZAM
Dolasci i noćenja turista po zemljama prebivališta (nastavak)

	Dolasci turista				Noćenja turista			
	XII 2023	XII 2023 XII 2022	I - XII 2023	I-XII 2023 I-XII 2022	XII 2023	XII 2023 XII 2022	I - XII 2023	I-XII 2023 I-XII 2022
Južnoafrička Republika	-	-	3	-	-	-	10	-
Ostale afričke zemlje	2	-	34	261,5	5	-	106	230,4
Kanada	3	100,0	65	162,5	30	-	185	169,7
SAD	18	120,0	397	139,3	44	95,7	1.216	152,8
Ostale sjeverno - američke zemlje	-	-	2	15,4	-	-	4	15,4
Brazil	-	-	15	187,5	-	-	26	173,3
Ostale zemlje Južne i Srednje Amerike	1	-	22	59,5	4	-	49	21,8
Bahrein	-	-	5	-	-	-	5	-
Indija	-	-	19	52,8	-	-	180	95,7
Iran	-	-	1	14,3	-	-	1	7,1
Izrael	-	-	15	31,9	-	-	23	10,2
Japan	-	-	11	220,0	-	-	14	155,6
Južna Koreja	-	-	4	133,3	-	-	4	133,3
Katar	-	-	22	-	-	-	52	247,6
Narodna Republika Kina	11	-	68	-	34	-	281	-
Kuvajt	-	-	26	55,3	-	-	51	59,3
Malezija	2	-	2	-	2	-	2	-
Oman	1	33,3	234	65,0	1	8,3	331	43,6
Saudijska Arabija	4	-	405	-	4	57,1	584	217,9
Ujedinjeni Arapski Emirati	-	-	127	211,7	-	-	419	260,3
Ostale azijske zemlje	1	16,7	68	56,2	1	10,0	233	39,9
Australija	31	-	278	-	338	-	2.266	-
Novi Zeland	6	-	31	-	89	-	387	-
Ostale zemlje Okeanije	1	-	4	-	1	-	4	-

BOSANSKO - PODRINJSKI KANTON

REGISTAR

Poslovni subjekti i njihovi dijelovi po djelatnosti, stanje 31.12.2023.

Općina	Ukupno	A	B	C	D	E	F	G	H	I	J	K	L	M	N	O	P	Q	R	S	T	U
Pravne osobe / lica																						
Ukupno	584	16	-	71	9	7	12	105	19	20	7	1	2	27	8	31	22	29	44	154	-	-
Foča	41	3	-	2	1	1	-	6	1	1	-	-	-	2	1	2	2	2	2	15	-	-
Grad Goražde	511	8	-	65	7	5	12	99	17	19	6	1	2	24	7	27	19	24	39	130	-	-
Pale	32	5	-	4	1	1	-	-	1	-	1	-	-	1	-	2	1	3	3	9	-	-
Dijelovi pravnih osoba / lica																						
Ukupno	396	3	-	21	4	1	5	131	23	18	3	29	1	9	9	18	11	11	27	72	-	-
Foča	29	-	-	2	1	-	1	9	3	2	-	-	-	-	-	1	1	2	1	6	-	-
Grad Goražde	342	1	-	15	2	-	4	121	17	15	3	29	-	7	9	17	10	8	26	58	-	-
Pale	25	2	-	4	1	1	-	1	3	1	-	-	1	2	-	-	-	1	-	8	-	-
Fizičke osobe / lica i njihovi izdvojeni dijelovi																						
Ukupno	510	107	-	50	2	-	13	78	59	97	7	2	-	18	3	-	2	8	3	61	-	-
Foča	43	19	-	3	2	-	-	4	3	8	-	-	-	-	-	-	-	-	-	4	-	-
Grad Goražde	456	84	-	47	-	-	13	70	55	87	7	2	-	18	3	-	2	8	3	57	-	-
Pale	11	4	-	-	-	-	-	4	1	2	-	-	-	-	-	-	-	-	-	-	-	-

Poslovni subjekti i njihovi dijelovi koji posluju u Federaciji BiH prema Područjima klasifikacije djelatnosti BiH 2010 u Federaciji BiH i vrsti subjekata, stanje 31.12. 2023.godine

KD BiH 2010	Pravne osobe / lica		Fizičke osobe / lica i njihovi izdvojeni dijelovi
	pravne osobe / lica	dijelovi pravnih osoba / lica	
Ukupno	584	396	510
A Poljoprivreda, šumarstvo i ribarstvo	16	3	107
B Vađenje ruda i kamena	-	-	-
C Prerađivačka industrija	71	21	50
D Proizvodnja i snabdjevanje/opskrba električnom	9	4	2
E Snabdjevanje/opskrba vodom; uklanjanje otpadnih voda, upravljanje otpadom te djelatnosti sanacije okoliša	7	1	-
F Građevinarstvo	12	5	13
G Trgovina na veliko i malo; popravak motorni vozila i motocikla	105	131	78
H Prijevoz i skladištenje	19	23	59
I Djelatnosti pružanja smještaja te priprema i usluživanja hrane (hotelijerstvo i ugostiteljstvo)	20	18	97
J Informacije i komunikacije	7	3	7
K Finansijske djelatnosti i djelatnosti osiguranja	1	29	2
L Poslovanje nekretninama	2	1	-
M Stručne, naučne i tehničke djelatnosti	27	9	18
N Administrativne i pomoćne uslužne djelatnosti	8	9	3
O Javna uprava i odbrana; obavezno socijalno osiguranje	31	18	-
P Obrazovanje	22	11	2
Q Djelatnosti zdravstvene i socijalne zaštite	29	11	8
R Umjetnost, zabava i rekreacija	44	27	3
S Ostale uslužne djelatnosti	154	72	61
T Djelatnosti domaćinstva kao poslodavca; djelatnosti domaćinstva koja proizvode različita dobra i obavljaju različite usluge za vlastite potrebe	-	-	-
U Djelatnosti vanteritorijalnih organizacija i organa	-	-	-

PRIRODNO KRETANJE STANOVNIŠTVA I BRAKOVI

Prirodno kretanje stanovništva i brakovi po mjestu uobičajenog stanovanja

Općina	Ukupno rođeni	Živo rođeni			Mrtvo rođeni	Mjesto porođaja			Umrli			Od toga						Zaključeni brakovi	Razvedeni brakovi
		ukupno	po spolu			u zdravstvenoj ustanovi	na drugom mjestu		ukupno	po spolu		umrla dojenčad			nasilne smrti				
			muški	ženski			sa stručnom pomoći	bez stručne pomoći		muški	ženski	ukupno	muški	ženski	ukupno	muški	ženski		

Za mjesec decembar / prosinac 2023. godine - prvi rezultati

UKUPNO	20	20	10	10	-	20	-	-	19	9	10	-	-	-	-	-	-	3	4
Foča	1	1	1	-	-	1	-	-	1	1	-	-	-	-	-	-	-	1	-
Grad Goražde	19	19	9	10	-	19	-	-	17	8	9	-	-	-	-	-	-	2	4
Pale	-	-	-	-	-	-	-	-	1	-	1	-	-	-	-	-	-	-	-

Za period januar / siječanj - decembar / prosinac 2023. godine - prvi rezultati

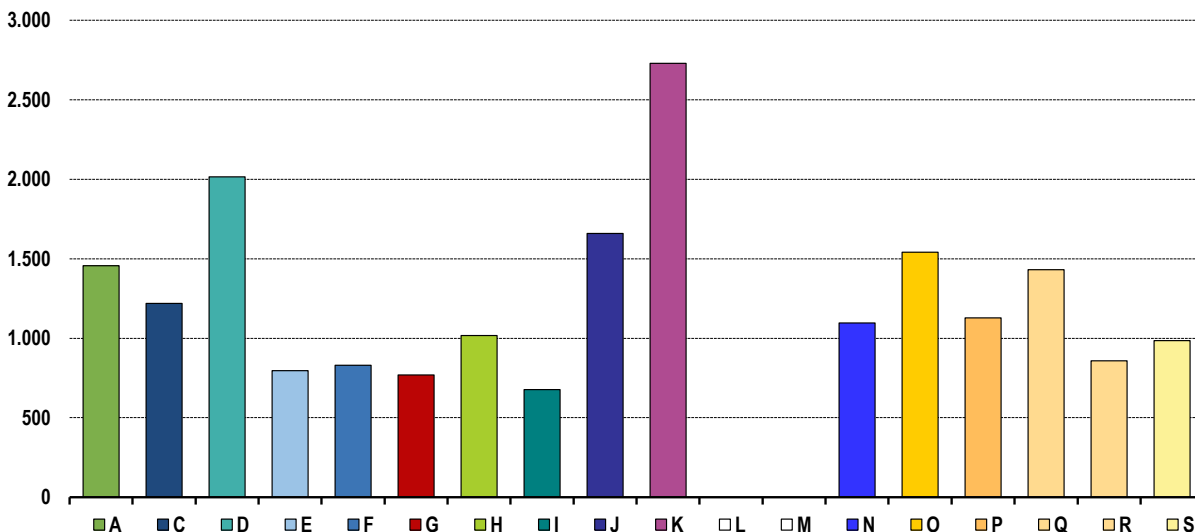
UKUPNO	191	191	110	81	-	191	-	-	277	141	136	1	-	1	3	3	-	121	45
Foča	8	8	6	2	-	8	-	-	23	9	14	-	-	-	-	-	-	12	1
Grad Goražde	180	180	101	79	-	180	-	-	239	121	118	1	-	1	3	3	-	106	43
Pale	3	3	3	-	-	3	-	-	15	11	4	-	-	-	-	-	-	3	1

PLAĆE

Prosječna mjesečna isplaćena neto i bruto plaća zaposlenih po područjima KD BiH 2010

	Prosječna neto plaća u KM					Prosječna bruto plaća u KM				
	Ø 2022	XI 2024	XII 2024	Index XII 2023 Ø 2022	Index XII 2023 XI 2023	Ø 2022	XI 2024	XII 2024	Index XII 2023 Ø 2022	Index XII 2023 XI 2023
UKUPNO	1.026	1.303	1.239	120,8	95,1	1.589	1.950	1.932	121,6	99,1
A Poljoprivreda, šumarstvo i ribolov	1.203	1.476	1.456	121,0	98,6	1.862	2.306	2.273	122,1	98,6
C Prerađivačka industrija	994	1.336	1.219	122,6	91,2	1.543	1.936	1.905	123,5	98,4
D Proizvodnja i snabdijevanje električnom energijom, plinom, parom i klimatizacija	1.758	2.023	2.015	114,6	99,6	2.754	3.178	3.167	115,0	99,7
E Snabdijevanje vodom; uklanjanje otpadnih voda, upravljanje otpadom te djelatnosti sanacije okoliša	702	793	796	113,4	100,4	1.077	1.215	1.221	113,4	100,5
F Građevinarstvo	718	822	830	115,6	101,0	1.091	1.260	1.256	115,1	99,7
G Trgovina na veliko i na malo; popravak motornih vozila i motocikala	672	941	769	114,4	81,7	1.023	1.452	1.178	115,2	81,1
H Prijevoz i skladištenje	844	1.014	1.017	120,5	100,3	1.292	1.558	1.565	121,1	100,4
I Djelatnosti pružanja smještaja te pripreme i usluživanja hrane (hotelijerstvo i ugostiteljstvo)	591	812	677	114,6	83,4	893	1.252	1.034	115,8	82,6
J Informacije i komunikacije	1.449	1.721	1.659	114,5	96,4	2.268	2.705	2.601	114,7	96,2
K Finansijske djelatnosti i djelatnosti osiguranja	1.633	1.638	2.729	167,1	166,6	2.565	2.612	4.332	168,9	165,8
L Poslovanje nekretninama	-	-	-	-	-	-	-	-	-	-
M Stručne, naučne i tehničke djelatnosti	-	-	-	-	-	-	-	-	-	-
N Administrativne i pomoćne uslužne djelatnosti	954	1.035	1.096	114,9	105,9	1.465	1.598	1.696	115,8	106,1
O Javna uprava i odbrana; obavezno socijalno osiguranje	1.290	1.479	1.541	119,5	104,2	1.998	2.307	2.406	120,4	104,3
P Obrazovanje	987	1.149	1.128	114,3	98,2	1.527	1.788	1.754	114,9	98,1
Q Djelatnosti zdravstvene i socijalne zaštite	1.259	1.454	1.431	113,7	98,4	1.957	2.272	2.235	114,2	98,4
R Umjetnost, zabava i rekreacija	712	849	858	120,5	101,1	1.090	1.311	1.326	121,7	101,1
S Ostale uslužne djelatnosti	860	985	985	114,5	100,0	1.309	1.507	1.507	115,1	100,0

Prosječna neto plaća u KM, decembar / prosinac 2023.



POLJOPRIVREDA, ŠUMARSTVO I RIBOLOV

Zaklana stoka i perad, IV tromjesečje 2023. godine

	Zaklano u IV tromjesečju 2023		
	broj grla	neto težina, t	randman, %
Goveda - ukupno	27	3,4	54,5
Telad starosti do 8 mjeseci	13	1,0	50,0
Junad starosti od 8 do 12 mjeseci	14	2,4	56,7
Ovce - ukupno	10	0,3	60,0
Ovce	10	0,3	60,0

Napomena:

Broj zaklanih grla stoke po kategorijama ukoliko je manji od deset ne publikuje se.

Proizvodnja, prodaja i zalihe šumskih sortimenata

Decembar / Prosinac 2023. godine

000 m³

	Proizvodnja				Prodaja		Zalihe (stanje krajem mjeseca) 2023
	XII		I - XII		XII		
	2022	2023	2022	2023	2022	2023	
UKUPNO	2384	1950	34757	36500	34757	36500	-
Trupci četinarara/četinjača	177	184	1097	664	1097	664	-
Jamsko drvo četinarara/četinjača	13	3	682	288	682	288	-
Ostalo dugo drvo četinarara/četinjača	-	149	-	232	-	232	-
Prostorno drvo četinarara/četinjača	38	-	1489	1082	1489	1082	-
Trupci lišćara/listača	424	396	5361	5578	5361	5578	-
Jamsko drvo lišćara/listača	-	-	-	-	-	-	-
Ostalo dugo drvo lišćara/listača	-	-	-	-	-	-	-
Prostorno drvo lišćara/listača	137	2	1476	789	1476	789	-
Ogrjevno drvo četinarara/četinjača	-	-	-	-	-	-	-
Ogrjevno drvo lišćara/listača	1595	1216	24653	27867	24653	27867	-
Ostalo grubo obrađeno drvo ¹⁾	-	-	-	-	-	-	-

¹⁾ Uključuje sitno tehničko drvo, cijepane drvene motke i kolje

INDUSTRIJA

Indeks obima industrijske proizvodnje

Prema GIG, područjima i oblastima KD BiH 2010.

Decembar / Prosinac 2023. godine

	<u>XII 2023</u> Ø 2022	<u>XII 2023</u> XI 2023	<u>XII 2023</u> XII 2022	<u>I - XII 2023</u> I - XII 2022
INDUSTRIJA UKUPNO	90,6	98,0	98,1	88,6
PREMA GLAVNIM INDUSTRIJSKIM GRUPACIJAMA				
AI Intermedijarni proizvodi	100,2	105,5	102,2	93,5
AE Energija	116,3	109,9	106,8	100,6
BB Kapitalni proizvodi	127,6	84,2	113,3	121,5
CD Trajni proizvodi za široku potrošnju	57,1	48,6	62,5	105,9
CN Netrajni proizvodi za široku potrošnju	25,0	76,7	45,7	42,9
PREMA PODRUČJIMA I OBLASTIMA KD-a				
B VAĐENJE RUDA I KAMENA	133,3	73,1	158,2	117,6
08 Vađenje ostalih ruda i kamena	133,3	73,1	158,2	117,6
C PRERAĐIVAČKA INDUSTRIJA	89,7	97,6	97,7	88,1
10 Proizvodnja prehrambenih proizvoda	85,8	113,4	84,5	86,0
11 Proizvodnja pića	98,8	96,4	100,0	113,0
13 Proizvodnja tekstila	24,2	85,3	46,6	40,0
14 Proizvodnja odjeće	27,1	34,8	36,0	71,7
20 Proizvodnja hemikalija i hemijskih proizvoda	116,8	120,3	106,3	90,4
22 Proizvodnja proizvoda od gume i plastičnih masa	58,2	74,7	80,3	77,3
23 Proizvodnja ostalih nemetalnih mineralnih proizvoda	81,8	67,5	84,8	98,0
25 Proizvodnja gotovih metalnih proizvoda, osim mašina i opreme	98,8	78,1	106,2	117,1
31 Proizvodnja namještaja	57,1	48,6	62,5	105,9
32 Ostala prerađivačka industrija	-	-	-	71,9
D PROIZVODNJA I SNABDIJEVANJE/OPSKRBA ELEKTRIČNOM ENERGIJOM I PLINOM (OSIM 35.3)¹	116,3	109,9	106,8	100,6
35 Proizvodnja i snabdijevanje/opskrba električnom energijom i plinom (osim 35.3) ¹	116,3	109,9	106,8	100,6
1) Grana djelatnosti 35.3, Proizvodnja i snabdijevanje/opskrba parom i klimatizacija				

VANJSKA TRGOVINA

Izvoz po područjima klasifikacije
djelatnosti KD BiH 2010
u 000 KMUvoz po područjima klasifikacije
djelatnosti KD BiH 2010
u 000 KM

	XI 2023	XII 2023	XII 2023 XI 2023	I - XII 2022	I - XII 2023	I-XII 2023 I-XII 2022	XI 2023	XII 2023	XII 2023 XI 2023	I - XII 2022	I - XII 2023	I-XII 2023 I-XII 2022
UKUPNO	21.838	25.103	114,9	278.448	270.515	97,2	14.179	14.287	100,8	168.982	149.747	88,6
A Poljoprivreda, šumarstvo i ribarstvo	211	134	63,6	794	1.619	203,9	68	164	240,3	1.430	926	64,8
B Vađenje rude i kamena	4	-	-	-	9	-	14	-	-	253	70	27,5
C Prerađivačka industrija	20.997	24.484	116,6	267.889	262.221	97,9	14.068	14.123	100,4	166.939	148.683	89,1
D Proizvodnja i snabdijevanje električnom energijom, gasom/plinom, parom i klimatizacija	-	-	-	-	-	-	-	-	-	-	-	-
Ostalo	626	484	77,4	7.154	6.667	93,2	29	1	2,6	199	68	34,2
Nerazvrstano po kategorijama	-	-	-	2.612	-	-	-	-	-	161	-	-

Izvor: Baza podataka Uprave za indirektno/neizravno oporezivanje BiH

Prethodni podaci

Izvoz po sektorima i odsjecima
SMTK - Rev. 4
u 000 KMUvoz po sektorima i odsjecima
SMTK - Rev. 4
u 000 KM

	XI 2023	XII 2023	XII 2023 XI 2023	I - XII 2022	I - XII 2023	I-XII 2023 I-XII 2022	XI 2023	XII 2023	XII 2023 XI 2023	I - XII 2022	I - XII 2023	I-XII 2023 I-XII 2022
UKUPNO	21.838	25.103	115,0	278.448	270.515	97,2	14.179	14.287	100,8	168.982	149.747	88,6
0 HRANA I ŽIVE ŽIVOTINJE	241	113	46,9	416	1.116	268,3	74	186	251,4	1.899	1.272	67,0
00 Žive životinje	-	-	-	3	2	66,7	-	-	-	-	-	-
01 Meso i mesne prerađevine	-	-	-	-	-	-	-	-	-	-	-	-
02 Mlijeko, mliječne prerađevine i jaja	-	-	-	-	-	-	-	-	-	-	-	-
03 Ribe, vodozemci i njihove prerađevine	-	-	-	-	-	-	-	-	-	-	-	-
04 Žitarice i proizvodi od žitarica	-	-	-	26	-	-	61	173	283,6	1.567	1.003	64,0
05 Voće i povrće	43	-	-	-	43	-	-	-	-	-	-	-
06 Šećer, šećerne prerađevine i med	-	-	-	-	-	-	-	-	-	-	-	-
07 Kafa, čaj, kakao i začini	198	113	57,1	387	1.071	276,7	-	-	-	-	-	-
08 Hrana za životinje	-	-	-	-	-	-	13	13	100,0	332	269	81,0
09 Ostali jestivi proizvodi	-	-	-	-	-	-	-	-	-	-	-	-
1 PIĆA I DUHAN	-	-	-	-	-	-	-	-	-	-	-	-
11 Pića	-	-	-	-	-	-	-	-	-	-	-	-
12 Duhan i proizvodi od duhana	-	-	-	-	-	-	-	-	-	-	-	-
2 SIROVE MATERIJE NEJESTIVE, OSIM GORIVA	638	528	82,8	7.947	7.280	91,6	23	35	152,2	596	210	35,2
21 Sirove kože i sirovo krzno	-	-	-	-	-	-	-	-	-	-	-	-
22 Uljano sjemenje i plodovi	-	-	-	-	-	-	-	-	-	-	-	-
23 Sirovi i sintetički kaučuk	-	-	-	1	-	-	9	26	288,9	86	126	146,5
24 Drvo i pluta	12	44	366,7	727	615	84,6	-	-	-	22	-	-
25 Celuloza i papirni otpaci	-	-	-	-	-	-	-	-	-	-	-	-
26 Sirova tekstilna vlakna i njihovi otpaci	-	-	-	-	-	-	-	-	-	-	-	-
27 Prirodna đubriva i minerali osim goriva	-	-	-	-	-	-	14	-	-	253	70	27,7
28 Metalne rude i otpaci od metala	626	484	77,3	7.153	6.665	93,2	-	-	-	130	-	-
29 Sirovine biljne i životinjske, ostale	-	-	-	66	-	-	-	9	-	105	14	13,3

VANJSKA TRGOVINA

Izvoz po sektorima i odsjecima
SMTK - Rev. 4 (nastavak)
u 000 KMUvoz po sektorima i odsjecima
SMTK - Rev. 4 (nastavak)
u 000 KM

	XI 2023	XII 2023	XII 2023 XI 2023	I - XII 2022	I - XII 2023	I-XII 2023 I-XII 2022	XI 2023	XII 2023	XII 2023 XI 2023	I - XII 2022	I - XII 2023	I-XII 2023 I-XII 2022
3 MINERALNA GORIVA, MAZIVA I SRODNI PROIZVODI	4	-	-	-	9	-	1	2	200,0	76	28	36,8
32 Ugalj, koks i briketi	4	-	-	-	9	-	-	-	-	-	-	-
33 Nafta i derivati od nafte	-	-	-	-	-	-	1	2	200,0	76	28	36,8
34 Prirodni i industrijski gas	-	-	-	-	-	-	-	-	-	-	-	-
35 Električna energija	-	-	-	-	-	-	-	-	-	-	-	-
4 ULJA, MASTI I VOSKOVI ŽIVOTINJSKOG ILI BILJNOG PORIJEKLA	-	-	-	-	-	-	-	-	-	-	-	-
41 Životinjska ulja i masti	-	-	-	-	-	-	-	-	-	-	-	-
42 Biljna ulja i masti, sirova i rafinirana	-	-	-	-	-	-	-	-	-	-	-	-
43 Prerađena biljna i životinjska ulja i masnoće	-	-	-	-	-	-	-	-	-	-	-	-
5 HEMIJSKI/KEMIJSKI PROIZVODI	7.154	11.118	155,4	54.302	79.257	146,0	2.923	2.690	92,0	31.823	28.513	89,6
51 Organske hemikalije/kemikalije	-	-	-	-	-	-	111	142	127,9	1.834	717	39,1
52 Anorganske hemikalije/kemikalije	-	-	-	-	-	-	183	193	105,5	1.909	1.004	52,6
53 Boje i štavila	-	-	-	1	5	500,0	32	5	15,6	354	456	128,8
54 Medicinski i farmaceutski proizvodi	-	-	-	-	-	-	-	-	-	-	-	-
55 Toaletni proizvodi i proizvodi za čišćenje	-	-	-	-	1	-	3	114	-	111	204	183,8
56 Vještačka đubriva	-	-	-	-	-	-	-	-	-	-	-	-
57 Plastične mase u primarnim oblicima	-	-	-	95	209	220,0	875	905	103,4	21.187	14.851	70,1
58 Plastične mase, ne-primarni oblici	44	-	-	139	178	128,1	187	200	107,0	2.137	1.655	77,4
59 Ostale hemikalije/kemikalije	7.110	11.118	156,4	54.067	78.864	145,9	1.532	1.131	73,8	4.291	9.626	224,3
6 INDUSTRIJSKI PROIZVODI, RAZVRSTANI UGLAVNOM PO VRSTI SIROVINA	3.038	1.915	63,0	51.192	41.605	81,3	7.805	7.920	101,5	103.486	87.682	84,7
61 Koža, krzno i proizvodi od kože i krzna	1	-	-	103	9	8,7	212	186	87,7	3.745	3.151	84,1
62 Guma i gumeni proizvodi	4	3	75,0	30	58	193,3	35	21	60,0	1.235	1.005	81,4
63 Proizvodi od drveta, osim namještaja	17	-	-	156	157	100,6	5	14	280,0	562	329	58,5
64 Papir, ljepenka i ostali slični proizvodi	1	-	-	5	6	120,0	68	1	1,5	752	624	83,0
65 Predivo, tkanine i tekstilni proizvodi	-	-	-	3	16	533,3	97	24	24,7	958	991	103,4
66 Proizvodi od nemetalnih minerala	-	-	-	-	14	-	49	7	14,3	386	419	108,5
67 Željezo i čelik	-	1	-	1	4	400,0	299	137	45,8	1.281	1.811	141,4
68 Obojeni metali	5	90	-	30	210	700,0	4.086	4.349	106,4	50.426	41.252	81,8
69 Metalni proizvodi	3.010	1.821	60,5	50.864	41.131	80,9	2.954	3.181	107,7	44.141	38.100	86,3
7 MAŠINE/STROJEVI I TRANSPORTNA SREDSTVA	3.210	2.631	82,0	50.702	30.131	59,4	2.519	3.030	120,3	22.169	23.960	108,1
71 Pogonske mašine i oprema	-	1	-	2	4	200,0	153	3	2,0	323	782	242,1
72 Mašine specijalizirane za određene industrije	10	80	800,0	69	113	163,8	294	477	162,2	7.313	7.418	101,4
73 Mašine za obradu metala	-	-	-	185	32	17,3	854	979	114,6	6.755	5.055	74,8
74 Ostale industrijske mašine i dijelovi	1.645	1.150	69,9	6.168	12.753	206,8	892	1.194	133,9	4.322	6.378	147,6
75 Kancelarijske mašine i mašine za automatsku obradu podataka	-	-	-	1	1	100,0	-	-	-	14	2	14,3
76 Telekomunikacijski aparati i aparati za snimanje zvuka	86	63	73,3	729	1.031	141,4	31	1	3,2	4	75	-
77 Električne mašine, aparati i uređaji	352	331	94,0	35.682	4.572	12,8	151	203	134,4	1.439	2.005	139,3
78 Drumaska vozila	1.117	1.006	90,1	7.813	11.611	148,6	144	173	120,1	1.999	2.245	112,3
79 Ostala transportna vozila	-	-	-	53	14	26,4	-	-	-	-	-	-
8 RAZNI INDUSTRIJSKI PROIZVODI	7.553	8.798	116,5	111.277	111.117	99,9	834	424	50,8	8.772	8.082	92,1
81 Montažne zgrade, sanitarni, rasvjetni i grijajući uređaji	-	7	-	191	239	125,1	37	79	213,5	451	460	102,0
82 Namještaj i njegovi dijelovi	441	286	64,9	11.143	9.555	85,7	117	38	32,5	531	2.067	389,3
83 Torbe, tašne, neseseri i slični proizvodi	-	-	-	-	-	-	2	-	-	2	14	700,0
84 Odjeća	6	88	-	566	1.293	228,4	117	65	55,6	775	644	83,1
85 Obuća	-	-	-	-	-	-	8	5	62,5	190	93	48,9
87 Naučni i kontrolni instrumenti	691	114	16,5	460	2.530	550,0	152	67	44,1	278	544	195,7
88 Fotografski i optički proizvodi, satovi	-	-	-	5	6	120,0	-	-	-	10	24	240,0
89 Ostali industrijski proizvodi	6.415	8.303	129,4	98.912	97.494	98,6	401	170	42,6	6.535	4.236	64,8
9 Proizvodi, nerazvrstani po kategorijama	-	-	-	2.612	-	-	-	-	-	161	-	-

Izvor: Baza podataka Uprave za indirektno/heizravno oporezivanje BiH

Prethodni podaci

VANJSKA TRGOVINA

Izvoz prema međunarodnoj klasifikaciji
Ekonomске namjene proizvoda (BEC) Rev. 4

u 000 KM

Uvoz prema međunarodnoj klasifikaciji
Ekonomске namjene proizvoda (BEC) Rev. 4

u 000 KM

	XI 2023	XII 2023	<u>XII 2023</u> <u>XI 2023</u>	I - XII 2022	I - XII 2023	<u>I-XII 2023</u> <u>I-XII 2022</u>	XI 2023	XII 2023	<u>XII 2023</u> <u>XI 2023</u>	I - XII 2022	I - XII 2023	<u>I-XII 2023</u> <u>I-XII 2022</u>
UKUPNO	21.838	25.103	115,0	278.448	270.515	97,2	14.179	14.287	100,8	168.982	149.747	88,6
1. Hrana i pića	242	113	46,7	417	1.117	267,9	61	173	283,6	1.567	1.003	64,0
2. Industrijski materijali	11.403	13.892	121,8	155.248	137.239	88,4	10.829	10.717	99,0	132.709	115.352	86,9
3. Goriva i maziva	4	-	-	266	42	15,8	2	8	400,0	132	102	77,3
4. Kapitalni proizvodi (osim transportnih sredstava), dijelovi i pribor	2.746	1.706	62,1	13.148	23.268	177,0	2.547	2.906	114,1	23.395	24.996	106,8
5. Transportna sredstva, njihovi dijelovi i pribor	1.117	1.010	90,4	7.997	11.821	147,8	144	173	120,1	2.106	2.289	108,7
6. Proizvodi za široku potrošnju	1.131	1.349	119,3	24.970	18.876	75,6	552	310	56,2	5.206	4.481	86,1
7. Proizvodi, drugdje nespomenuti	5.195	7.033	135,4	76.402	78.152	102,3	44	-	-	3.867	1.524	39,4

Izvor: Baza podataka Uprave za indirektno/heizravno oporezivanje BiH

Prethodni podaci

Izvoz po zemljama prema geografskim
zonama
u 000 KMUvoz po zemljama prema geografskim
zonama
u 000 KM

	XI 2023	XII 2023	<u>XII 2023</u> <u>XI 2023</u>	I - XII 2022	I - XII 2023	<u>I-XII 2023</u> <u>I-XII 2022</u>	XI 2023	XII 2023	<u>XII 2023</u> <u>XI 2023</u>	I - XII 2022	I - XII 2023	<u>I-XII 2023</u> <u>I-XII 2022</u>
UKUPNO	21.838	25.103	115,0	278.448	270.515	97,2	14.179	14.287	100,8	168.982	149.747	88,6
ZEMLJE EU	9.442	8.491	89,9	158.485	121.437	76,6	8.349	8.714	104,4	118.611	96.919	81,7
Austrija	918	958	104,4	45.778	13.506	29,5	384	635	165,4	8.884	5.698	64,1
Belgija	-	-	-	23	-	-	78	-	-	1.228	2.708	220,5
Bugarska	12	192	-	4.975	2.193	44,1	68	-	-	139	515	370,5
Češka	807	692	85,7	6.852	7.867	114,8	3.085	3.704	120,1	34.501	31.212	90,5
Kipar	1	-	-	-	1	-	-	-	-	-	-	-
Danska	-	-	-	11	7	63,6	9	-	-	31	49	158,1
Estonija	-	405	-	1.852	2.898	156,5	-	-	-	1	-	-
Finska	-	-	-	332	333	100,3	-	1	-	310	1	0,3
Francuska	494	73	14,8	2.165	3.061	141,4	5	25	500,0	850	341	40,1
Grčka	-	297	-	1.539	2.714	176,3	2	-	-	1.191	10	0,8
Hrvatska	58	72	124,1	2.610	2.760	105,7	329	94	28,6	1.544	4.759	308,2
Irska	178	77	43,3	902	1.633	181,0	9	-	-	1	10	-
Italija	133	2	1,5	860	1.128	131,2	49	102	208,2	6.209	1.205	19,4
Latvija (Letonija)	-	-	-	-	-	-	-	-	-	-	-	-
Litvanija	-	-	-	236	517	219,1	-	-	-	-	-	-
Luksemburg	-	-	-	-	-	-	1	-	-	1	1	100,0
Mađarska	394	431	109,4	3.674	4.166	113,4	33	29	87,9	2.797	321	11,5
Malta	-	-	-	-	-	-	-	-	-	-	-	-
Nizozemska	-	-	-	4.285	742	17,3	7	229	-	572	397	69,4
Njemačka	5.411	4.054	74,9	72.716	68.311	93,9	3.431	3.309	96,4	41.104	38.281	93,1
Poljska	322	60	18,6	783	1.095	139,8	109	10	9,2	489	382	78,1
Portugal	-	-	-	-	-	-	9	9	100,0	82	100	122,0

VANJSKA TRGOVINA

Izvoz po zemljama prema geografskim
zonama (nastavak)
u 000 KMUvoz po zemljama prema geografskim
zonama (nastavak)
u 000 KM

	XI 2023	XII 2023	XII 2023 XI 2023	I - XII 2022	I - XII 2023	I-XII 2023 I-XII 2022	XI 2023	XII 2023	XII 2023 XI 2023	I - XII 2022	I - XII 2023	I-XII 2023 I-XII 2022
Rumunija	288	68	23,6	2.034	3.252	159,9	-	-	-	2.407	103	4,3
Slovačka	86	52	60,5	997	896	89,9	502	325	64,7	10.310	6.969	67,6
Slovenija	322	1.057	328,3	4.748	2.873	60,5	135	137	101,5	3.623	2.008	55,4
Španija	-	-	-	1.028	1.438	139,9	9	90	-	1.322	600	45,4
Švedska	18	1	5,6	85	46	54,1	95	15	15,8	1.014	1.249	123,2
Ujedineno Kraljevstvo	-	-	-	-	-	-	-	-	-	1	-	-
ZEMLJE EFTE	230	187	81,3	2.895	2.226	76,9	14	77	550,0	779	518	66,5
Island	-	-	-	-	-	-	-	-	-	-	-	-
Lihtenštajn	-	-	-	78	199	255,1	10	-	-	26	19	73,1
Norveška	218	-	-	1.258	1.532	121,8	4	77	-	753	499	66,3
Švicarska	12	187	-	1.559	495	31,8	-	-	-	-	-	-
OSTALE EVROPSKE ZEMLJE	8.087	6.888	85,2	69.039	85.030	123,2	3.317	3.981	120,0	35.619	37.062	104,1
Albanija	249	796	319,7	2.102	3.219	153,1	-	6	-	-	6	-
Crna Gora	-	-	-	20	-	-	-	-	-	-	14	-
Kosovo	400	443	110,8	2.496	3.595	144,0	-	134	-	927	560	60,4
Sjeverna Makedonija	-	-	-	56	-	-	-	-	-	6	-	-
Ruska Federacija	2.862	2.868	100,2	20.454	26.522	129,7	1.823	2.487	136,4	15.247	19.172	125,7
Srbija	3.964	2.448	61,8	36.378	44.151	121,4	1.162	1.138	97,9	14.319	12.944	90,4
Turska	612	333	54,4	7.533	7.543	100,1	332	216	65,1	5.120	4.366	85,3
Ostale zemlje	-	-	-	-	-	-	-	-	-	-	-	-
AFRIKA	336	-	-	1.654	2.744	165,9	-	-	-	2	7	350,0
ZEMLJE SJEVERNE AFRIKE	-	-	-	872	964	110,6	-	-	-	2	2	100,0
OSTALE AFRIČKE ZEMLJE	336	-	-	782	1.780	227,6	-	-	-	-	5	-
AMERIKA	3.704	7.396	199,7	35.631	50.105	140,6	80	67	83,8	6.302	3.686	58,5
ZEMLJE SJEVERNE AMERIKE	3.691	7.396	200,4	34.946	40.954	117,2	80	67	83,8	6.302	3.668	58,2
Kanada	-	1.079	-	-	1.079	-	-	-	-	7	4	57,1
SAD	3.691	6.317	171,1	34.946	39.875	114,1	80	67	83,8	6.295	3.664	58,2
Ostale zemlje	-	-	-	-	-	-	-	-	-	-	-	-
ZEMLJE CENTRALNE AMERIKE I KARIBA	-	-	-	661	33	5,0	-	-	-	-	-	-
ZEMLJE JUŽNE AMERIKE	13	-	-	24	9.118	-	-	-	-	-	18	-
AZIJA	39	1.384	-	9.157	7.100	77,5	2.286	1.327	58,0	7.657	10.683	139,5
ZEMLJE BLISKOG I SREDNJEG ISTOKA	39	653	-	7.298	2.871	39,3	-	1	-	119	418	351,3
OSTALE ZEMLJE AZIJE	-	731	-	1.859	4.229	227,5	2.286	1.326	58,0	7.538	10.265	136,2
Indija	-	123	-	85	1.294	-	335	321	95,8	305	749	245,6
Japan	-	-	-	39	71	182,1	96	37	38,5	556	647	116,4
Kina	-	1	-	85	16	18,8	1.700	882	51,9	3.453	7.235	209,5
Malezija	-	-	-	239	190	79,5	-	-	-	-	1	-
Ostale zemlje	-	607	-	1.411	2.658	188,4	155	86	55,5	3.224	1.633	50,7
ZEMLJE OKEANIJE I POLARNOG REGIONA	-	757	-	1.587	1.873	118,0	-	-	-	-	257	-
AUSTRALIJA I NOVI ZELAND	-	757	-	1.587	1.873	118,0	-	-	-	-	257	-
Australija	-	757	-	1.586	1.873	118,1	-	-	-	-	257	-
Novi Zeland	-	-	-	1	-	-	-	-	-	-	-	-
Ostale zemlje	-	-	-	-	-	-	-	-	-	-	-	-
OSTALE ZEMLJE OKEANIJE I POLARNOG REGIONA	-	-	-	-	-	-	-	-	-	-	-	-
Neraspoređeno	-	-	-	-	-	-	133	121	91,0	12	615	-

Izvor: Baza podataka Uprave za indirektno/heizravno oporezivanje BiH

Prethodni podaci

TURIZAM

Turistički promet za decembar / prosinac 2023. godine
Kapaciteti, turisti i noćenja

	Dolasci turista				Noćenja turista			
	XII 2023	XII 2023 XII 2022	I - XII 2023	I-XII 2023 I-XII 2022	XII 2023	XII 2023 XII 2022	I - XII 2023	I-XII 2023 I-XII 2022

Dolasci i noćenja turista

UKUPNO	131	69,0	2.626	94,4	426	61,2	7.740	99,1
Domaći	100	69,0	1.873	96,2	381	69,5	6.186	112,2
Strani	31	68,9	753	90,1	45	30,4	1.554	67,7
BROJ LEŽAJA	233							

Dolasci i noćenja turista prema vrstama objekata

UKUPNO	131	69,0	2.626	94,4	426	61,2	7.740	99,1
Hoteli i sličan smještaj	123	68,3	2.522	96,0	218	54,0	4.978	103,3
Odmarališta i slični objekti za kraći odmor	8	80,0	104	66,7	208	71,2	2.762	92,4
Kampovi i prostori za kampiranje	-	-	-	-	-	-	-	-
Ostali smještaj	-	-	-	-	-	-	-	-
DOMAĆI	100	69,0	1.873	96,2	381	69,5	6.186	112,2
Hoteli i sličan smještaj	92	67,9	1.775	98,1	173	60,3	3.580	115,3
Odmarališta i slični objekti za kraći odmor	8	88,9	98	71,5	208	79,7	2.606	108,1
Kampovi i prostori za kampiranje	-	-	-	-	-	-	-	-
Ostali smještaj	-	-	-	-	-	-	-	-
STRANI	31	68,9	753	90,1	45	30,4	1.554	67,7
Hoteli i sličan smještaj	31	70,5	747	91,4	45	38,5	1.398	81,4
Odmarališta i slični objekti za kraći odmor	-	-	6	31,6	-	-	156	27,0
Kampovi i prostori za kampiranje	-	-	-	-	-	-	-	-
Ostali smještaj	-	-	-	-	-	-	-	-

Dolasci i noćenja turista prema načinu dolaska

	Individualno				Organizirano			
	dolasci turista		noćenje turista		dolasci turista		noćenje turista	
	XII 2023	Struktura %	XII 2023	Struktura %	XII 2023	Struktura %	XII 2023	Struktura %
UKUPNO	129	98,5	382	89,7	2	1,5	44	10,3
Domaći	98	76,0	337	88,2	2	100,0	44	100,0
Strani	31	24,0	45	11,8	-	-	-	-

Svrha dolaska turista

	Poslovno				Ostalo			
	dolasci turista		noćenje turista		dolasci turista		noćenje turista	
	XII 2023	Struktura %	XII 2023	Struktura %	XII 2023	Struktura %	XII 2023	Struktura %
UKUPNO	85	64,9	361	84,7	46	35,1	65	15,3
Domaći	72	84,7	336	93,1	28	60,9	45	69,2
Strani	13	15,3	25	6,9	18	39,1	20	30,8

TURIZAM

Dolasci i noćenja turista po zemljama prebivališta

	Dolasci turista				Noćenja turista			
	XII 2023	<u>XII 2023</u> XII 2022	I - XII 2023	<u>I-XII 2023</u> I-XII 2022	XII 2023	<u>XII 2023</u> XII 2022	I - XII 2023	<u>I-XII 2023</u> I-XII 2022
UKUPNO STRANI	31	68,9	753	90,1	45	30,4	1.554	67,7
Albanija	-	-	-	-	-	-	-	-
Austrija	5	71,4	78	101,3	5	25,0	108	70,1
Belgija	-	-	24	200,0	-	-	24	75,0
Bugarska	-	-	2	50,0	-	-	2	14,3
Crna Gora	-	-	31	86,1	-	-	196	239,0
Češka	-	-	11	137,5	-	-	19	211,1
Danska	-	-	-	-	-	-	-	-
Estonija	-	-	-	-	-	-	-	-
Finska	-	-	2	-	-	-	2	-
Francuska	-	-	25	89,3	-	-	41	93,2
Grčka	-	-	10	76,9	-	-	43	26,7
Nizozemska	-	-	13	185,7	-	-	15	214,3
Hrvatska	2	25,0	66	50,0	2	11,1	143	59,6
Irska	-	-	-	-	-	-	-	-
Island	-	-	1	-	-	-	1	-
Italija	-	-	7	140,0	-	-	10	142,9
Kipar	-	-	-	-	-	-	-	-
Latvija	-	-	-	-	-	-	-	-
Litvanija	-	-	-	-	-	-	-	-
Luksemburg	-	-	2	-	-	-	2	-
Mađarska	-	-	10	38,5	-	-	14	53,9
Sjeverna Makedonija	1	100,0	9	180,0	3	-	25	-
Malta	-	-	-	-	-	-	-	-
Norveška	-	-	3	-	-	-	4	-
Njemačka	2	28,6	91	61,9	2	6,7	163	51,4
Poljska	-	-	8	53,3	-	-	26	173,3
Portugal / Portugalija	-	-	-	-	-	-	-	-
Rumunija / Rumunjska	-	-	2	22,2	-	-	3	27,3
Rusija	-	-	9	180,0	-	-	24	266,7
Slovačka	-	-	3	150,0	-	-	3	150,0
Slovenija	6	-	60	230,8	6	-	118	190,3
Srbija	9	75,0	134	69,4	9	27,3	269	55,7
Španija / Španjolska	1	-	1	25,0	1	-	1	25,0
Švajcarska / Švicarska	-	-	4	66,7	-	-	4	50,0
Švedska	-	-	1	20,0	-	-	3	60,0
Turska	4	200,0	63	140,0	14	-	197	35,8
Ujedinjeno Kraljevstvo	-	-	65	-	-	-	65	-
Ukrajina	-	-	-	-	-	-	-	-
Ostale evropske zemlje	-	-	1	50,0	-	-	1	50,0
Egipat	-	-	-	-	-	-	-	-

TURIZAM

Dolasci i noćenja turista po zemljama prebivališta (nastavak)

	Dolasci turista				Noćenja turista			
	XII 2023	<u>XII 2023</u> XII 2022	I - XII 2023	<u>I-XII 2023</u> I-XII 2022	XII 2023	<u>XII 2023</u> XII 2022	I - XII 2023	<u>I-XII 2023</u> I-XII 2022
Južnoafrička Republika	-	-	-	-	-	-	-	-
Ostale afričke zemlje	-	-	-	-	-	-	-	-
Kanada	-	-	4	-	-	-	4	-
SAD	-	-	2	13,3	-	-	9	56,3
Ostale sjeverno - američke zemlje	-	-	2	100,0	-	-	2	100,0
Brazil	-	-	-	-	-	-	-	-
Ostale zemlje Južne i Srednje Amerike	-	-	-	-	-	-	-	-
Bahrein	-	-	-	-	-	-	-	-
Indija	-	-	-	-	-	-	-	-
Iran	-	-	-	-	-	-	-	-
Izrael	-	-	-	-	-	-	-	-
Japan	-	-	-	-	-	-	-	-
Južna Koreja	-	-	3	-	-	-	3	-
Katar	-	-	-	-	-	-	-	-
Narodna Republika Kina	1	-	3	-	3	-	5	-
Kuvajt	-	-	-	-	-	-	-	-
Malezija	-	-	-	-	-	-	-	-
Oman	-	-	-	-	-	-	-	-
Saudijska Arabija	-	-	-	-	-	-	-	-
Ujedinjeni Arapski Emirati	-	-	-	-	-	-	-	-
Ostale azijske zemlje	-	-	3	-	-	-	5	-
Australija	-	-	-	-	-	-	-	-
Novi Zeland	-	-	-	-	-	-	-	-
Ostale zemlje Okeanije	-	-	-	-	-	-	-	-

SREDNJOBOSANSKI KANTON

REGISTAR

Poslovni subjekti i njihovi dijelovi koji posluju u Federaciji BiH prema Područjima klasifikacije djelatnosti BiH 2010 u Federaciji BiH i vrsti subjekata, stanje 31.12. 2023.godine

KD BiH 2010	Pravne osobe / lica		Fizičke osobe / lica i njihovi izdvojeni dijelovi
	pravne osobe / lica	dijelovi pravnih osoba / lica	
Ukupno	5702	2720	5895
A Poljoprivreda, šumarstvo i ribarstvo	155	37	823
B Vađenje ruda i kamena	29	5	-
C Prerađivačka industrija	868	118	819
D Proizvodnja i snabdjevanje/opskrba električnom energijom, plinom, parom i klimatizacija	72	37	88
E Snabdjevanje/opskrba vodom; uklanjanje otpadnih voda, upravljanje otpadom te djelatnosti sanacije okoliša	52	3	16
F Građevinarstvo	192	7	239
G Trgovina na veliko i malo; popravak moptornih vozila i motocikla	1.081	994	1.176
H Prijevoz i skladištenje	278	94	416
I Djelatnosti pružanja smještaja te priprema	106	189	1.227
J Informacije i komunikacije	74	22	91
K Finansijske djelatnosti i djelatnosti osiguranja	6	226	26
L Poslovanje nekretninama	51	13	7
M Stručne, naučne i tehničke djelatnosti	172	40	267
N Administrativne i pomoćne uslužne djelatnosti	57	46	85
O Javna uprava i odbrana; obavezno socijalno osiguranje	255	57	-
P Obrazovanje	174	71	37
Q Djelatnosti zdravstvene i socijalne zaštite	161	13	85
R Umjetnost, zabava i rekreacija	572	429	38
S Ostale uslužne djelatnosti	1.347	319	454
T Djelatnosti domaćinstva kao poslodavca; djelatnosti domaćinstva koja proizvode različita dobra i obavljaju različite usluge za vlastite potrebe	-	-	1
U Djelatnosti vanteritorijalnih organizacija i organa	-	-	-

REGISTAR

Poslovni subjekti i njihovi dijelovi po djelatnosti, stanje 31.12.2023.

Općina	Ukupno	A	B	C	D	E	F	G	H	I	J	K	L	M	N	O	P	Q	R	S	T	U
Pravne osobe / lica																						
Ukupno	5702	155	29	868	72	52	192	1081	278	106	74	6	51	172	57	255	174	161	572	1347	-	-
Bugojno	801	27	1	146	16	10	24	147	33	24	11	-	16	30	6	34	25	20	83	148	-	-
Busovača	352	8	-	57	7	4	23	52	21	7	3	-	2	10	3	27	7	9	27	85	-	-
Dobretići	28	2	-	4	-	1	1	-	-	-	-	-	-	-	-	3	-	2	7	8	-	-
Donji Vakuf	249	12	1	41	2	3	8	29	8	8	1	-	2	5	1	18	6	6	33	65	-	-
Fojnica	237	13	4	29	2	1	6	33	6	8	1	-	-	5	12	10	4	12	26	65	-	-
Gornji Vakuf - Uskoplje	317	6	3	53	9	2	9	43	15	4	4	-	2	9	2	9	11	4	35	97	-	-
Jajce	448	7	4	62	3	5	18	63	30	9	8	-	1	12	1	32	17	13	52	111	-	-
Kiseljak	634	14	1	71	8	10	30	195	39	3	10	2	9	22	4	11	15	18	42	130	-	-
Kreševo	208	8	5	47	1	1	3	32	10	1	2	-	3	7	2	6	5	3	29	43	-	-
Novi Travnik	449	15	3	78	2	2	6	74	18	3	9	-	1	12	1	24	16	17	53	115	-	-
Travnik	1152	29	3	160	12	7	38	156	53	31	14	2	7	36	14	58	52	38	117	325	-	-
Vitez	827	14	4	120	10	6	26	257	45	8	11	2	8	24	11	23	16	19	68	155	-	-
Dijelovi pravnih osoba / lica																						
Ukupno	2720	37	5	118	37	3	7	994	94	189	22	226	13	40	46	57	71	13	429	319	-	-
Bugojno	415	4	-	25	3	-	-	156	12	32	1	37	1	5	5	6	3	1	74	50	-	-
Busovača	135	4	-	3	3	-	-	31	6	3	2	18	-	2	1	8	7	-	29	18	-	-
Dobretići	13	3	-	2	1	-	-	1	1	-	-	-	-	-	-	1	-	2	-	2	-	-
Donji Vakuf	140	2	-	8	1	-	-	48	3	9	-	9	-	2	2	3	-	1	26	26	-	-
Fojnica	107	1	-	3	7	-	-	28	3	6	-	11	1	1	1	3	-	1	23	18	-	-
Gornji Vakuf - Uskoplje	155	2	-	8	3	-	-	48	4	9	1	15	-	2	2	2	-	1	35	23	-	-
Jajce	218	3	-	4	2	2	-	87	7	19	2	16	-	2	5	4	19	2	25	19	-	-
Kiseljak	246	3	1	16	1	-	1	102	14	12	3	22	-	4	2	4	8	1	35	17	-	-
Kreševo	57	2	-	3	1	-	-	17	2	1	1	4	-	2	2	3	-	-	9	10	-	-
Novi Travnik	240	3	2	11	6	-	2	91	7	10	2	19	-	2	4	3	2	1	42	33	-	-
Travnik	664	6	-	27	6	1	2	250	22	65	5	44	11	8	14	17	23	4	81	78	-	-
Vitez	330	4	2	8	3	-	2	135	13	23	5	31	-	10	7	4	7	1	50	25	-	-
Fizičke osobe / lica i njihovi izdvojeni dijelovi																						
Ukupno	5895	823	-	819	88	16	239	1176	416	1227	91	26	7	267	85	-	37	85	38	454	1	-
Bugojno	1122	75	-	162	10	2	32	285	55	277	23	6	-	44	22	-	10	11	8	100	-	-
Busovača	457	71	-	80	7	1	22	99	27	78	6	4	-	14	3	-	2	3	4	36	-	-
Donji Vakuf	322	58	-	46	2	1	19	57	26	72	-	1	-	8	5	-	-	4	2	21	-	-
Fojnica	292	57	-	33	19	1	16	53	29	48	6	-	-	9	5	-	2	1	-	13	-	-
Gornji Vakuf - Uskoplje	409	41	-	55	14	-	19	82	20	114	5	1	1	17	1	-	2	6	4	27	-	-
Jajce	411	52	-	61	11	1	24	67	40	69	4	1	2	29	9	-	2	4	6	29	-	-
Kiseljak	547	63	-	56	5	4	25	146	55	103	6	2	-	26	7	-	5	6	1	36	1	-
Kreševo	114	10	-	22	3	1	4	20	15	18	3	-	-	4	3	-	-	2	-	9	-	-
Novi Travnik	410	68	-	62	6	2	11	68	22	91	10	2	1	19	3	-	2	7	4	32	-	-
Travnik	1095	143	-	124	9	2	43	171	107	250	22	6	1	56	23	-	7	29	8	94	-	-
Vitez	716	185	-	118	2	1	24	128	20	107	6	3	2	41	4	-	5	12	1	57	-	-

PRIRODNO KRETANJE STANOVNIŠTVA I BRAKOVI

Prirodno kretanje stanovništva i brakovi po mjestu uobičajenog stanovanja

Općina	Ukupno rođeni	Živo rođeni			Mrtvo rođeni	Mjesto porođaja			Umrli			Od toga						Zaključeni brakovi	Razvedeni brakovi
		ukupno	po spolu			u zdravstvenoj ustanovi	na drugom mjestu		ukupno	po spolu		umrla dojenčad			nasilne smrti				
			muški	ženski			sa stručnom pomoći	bez stručne pomoći		muški	ženski	ukupno	muški	ženski	ukupno	muški	ženski		

Za mjesec decembar / prosinac 2023. godine - prvi rezultati

UKUPNO	116	115	65	50	1	116	-	-	175	85	90	1	-	1	2	1	1	102	10
Bugojno	12	12	10	2	-	12	-	-	18	7	11	-	-	-	-	-	-	10	2
Busovača	13	13	6	7	-	13	-	-	14	6	8	-	-	-	-	-	-	11	1
Dobretići	-	-	-	-	-	-	-	-	-	-	-	-	-	-	-	-	-	-	-
Donji Vakuf	10	10	5	5	-	10	-	-	7	3	4	-	-	-	-	-	-	11	-
Fojnica	3	3	1	2	-	3	-	-	13	10	3	-	-	-	-	-	-	4	4
Gornji Vakuf Uskoplje	6	6	5	1	-	6	-	-	11	3	8	1	-	1	-	-	-	9	-
Jajce	7	7	1	6	-	7	-	-	24	12	12	-	-	-	1	-	1	13	-
Kiseljak	6	6	5	1	-	6	-	-	13	6	7	-	-	-	-	-	-	4	-
Kreševo	-	-	-	-	-	-	-	-	6	3	3	-	-	-	-	-	-	5	-
Novi Travnik	8	8	5	3	-	8	-	-	20	12	8	-	-	-	-	-	-	13	-
Travnik	33	32	17	15	1	33	-	-	33	17	16	-	-	-	1	1	-	12	1
Vitez	18	18	10	8	-	18	-	-	16	6	10	-	-	-	-	-	-	10	2

Za period januar / siječanj - decembar / prosinac 2023. godine - prvi rezultati

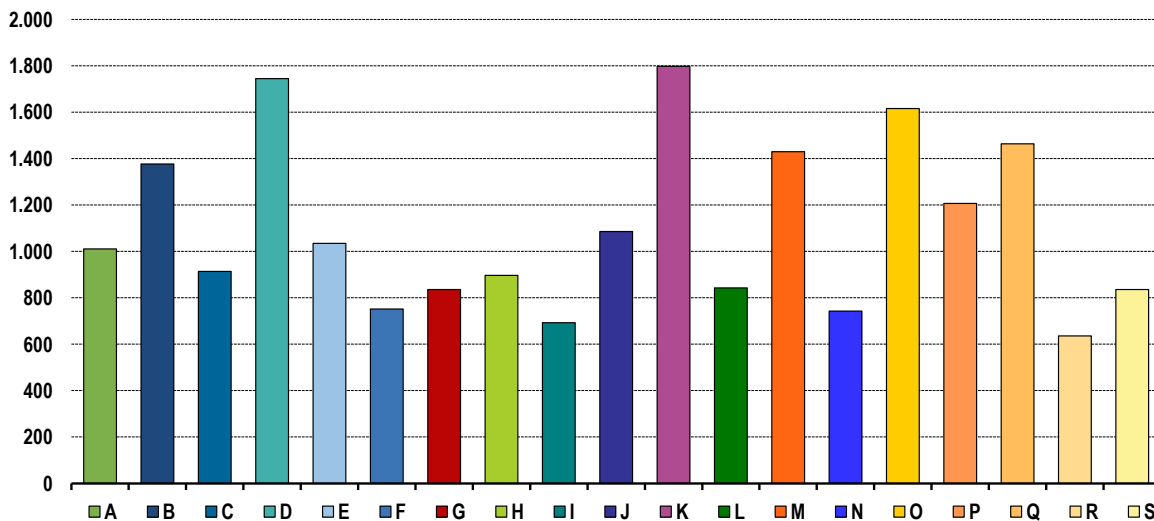
UKUPNO	1.609	1.605	860	745	4	1.604	3	2	2.187	1.115	1.072	12	6	6	50	41	9	1.215	103
Bugojno	237	237	134	103	-	237	-	-	298	137	161	4	3	1	5	5	-	178	20
Busovača	105	105	50	55	-	105	-	-	138	79	59	1	1	-	5	5	-	88	6
Dobretići	3	3	1	2	-	3	-	-	8	3	5	-	-	-	-	-	-	2	-
Donji Vakuf	124	124	68	56	-	124	-	-	129	64	65	2	-	2	1	1	-	90	15
Fojnica	60	60	39	21	-	60	-	-	105	56	49	-	-	-	-	-	-	57	10
Gornji Vakuf Uskoplje	98	98	58	40	-	97	-	1	142	78	64	1	-	1	3	3	-	95	4
Jajce	125	125	77	48	-	125	-	-	226	118	108	-	-	-	8	6	2	106	11
Kiseljak	117	116	63	53	1	117	-	-	186	91	95	1	1	-	4	3	1	80	9
Kreševo	16	16	8	8	-	16	-	-	51	28	23	-	-	-	1	-	1	21	-
Novi Travnik	179	179	87	92	-	177	1	1	167	90	77	-	-	-	1	-	1	110	6
Travnik	370	368	190	178	2	369	1	-	484	245	239	3	1	2	16	12	4	269	13
Vitez	175	174	85	89	1	174	1	-	253	126	127	-	-	-	6	6	-	119	9

PLAĆE

Prosječna mjesečna isplaćena neto i bruto plaća zaposlenih po područjima KD BiH 2010

	Prosječna neto plaća u KM					Prosječna bruto plaća u KM				
	Ø 2022	XI 2024	XII 2024	Index XII 2023 Ø 2022	Index XII 2023 XI 2023	Ø 2022	XI 2024	XII 2024	Index XII 2023 Ø 2022	Index XII 2023 XI 2023
UKUPNO	893	1.070	1.054	118,0	98,5	1.366	1.654	1.626	119,0	98,3
A Poljoprivreda, šumarstvo i ribolov	993	1.089	1.011	101,8	92,8	1.529	1.673	1.547	101,2	92,5
B Vađenje ruda i kamena	1.156	1.354	1.377	119,1	101,7	1.861	2.316	2.260	121,4	97,6
C Prerađivačka industrija	745	927	914	122,7	98,6	1.106	1.387	1.359	122,9	98,0
D Proizvodnja i snabdijevanje električnom energijom, plinom, parom i klimatizacija	1.643	1.780	1.745	106,2	98,0	2.558	2.781	2.724	106,5	98,0
E Snabdijevanje vodom; uklanjanje otpadnih voda, upravljanje otpadom te djelatnosti sanacije okoliša	911	1.048	1.035	113,6	98,8	1.415	1.612	1.582	111,8	98,1
F Građevinarstvo	676	761	752	111,2	98,8	1.033	1.168	1.152	111,5	98,6
G Trgovina na veliko i na malo; popravak motornih vozila i motocikala	749	865	836	111,6	96,6	1.155	1.347	1.299	112,5	96,4
H Prijevoz i skladištenje	789	896	897	113,7	100,1	1.218	1.392	1.390	114,1	99,9
I Djelatnosti pružanja smještaja te pripreme i usluživanja hrane (hotelijerstvo i ugostiteljstvo)	632	704	693	109,7	98,4	980	1.082	1.067	108,9	98,6
J Informacije i komunikacije	1.026	1.102	1.086	105,8	98,5	1.584	1.727	1.698	107,2	98,3
K Finansijske djelatnosti i djelatnosti osiguranja	1.546	1.570	1.798	116,3	114,5	2.422	2.454	2.823	116,6	115,0
L Poslovanje nekretninama	637	793	843	132,3	106,3	964	1.215	1.296	134,4	106,7
M Stručne, naučne i tehničke djelatnosti	1.344	1.483	1.430	106,4	96,4	2.084	2.282	2.224	106,7	97,5
N Administrativne i pomoćne uslužne djelatnosti	607	757	743	122,4	98,2	926	1.169	1.149	124,1	98,3
O Javna uprava i odbrana; obavezno socijalno osiguranje	1.369	1.617	1.616	118,0	99,9	2.124	2.522	2.522	118,7	100,0
P Obrazovanje	960	1.193	1.207	125,7	101,2	1.482	1.863	1.885	127,2	101,2
Q Djelatnosti zdravstvene i socijalne zaštite	1.290	1.522	1.464	113,5	96,2	2.016	2.408	2.344	116,3	97,3
R Umjetnost, zabava i rekreacija	587	635	636	108,3	100,2	893	987	993	111,2	100,6
S Ostale uslužne djelatnosti	759	825	836	110,1	101,3	1.138	1.260	1.276	112,1	101,3

Prosječna neto plaća u KM, decembar / prosinac 2023.



POLJOPRIVREDA, ŠUMARSTVO I RIBOLOV

Zaklana stoka i perad, IV tromjesečje 2023. godine

	Zaklano u IV tromjesečju 2023		
	broj grla	neto težina, t	randman, %
Goveda - ukupno	1.430	388,0	53,4
Telad starosti do 8 mjeseci	63	5,1	60,4
Junad starosti od 8 do 12 mjeseci	18	4,0	56,4
Krave	335	80,3	51,7
Bikovi	1.014	298,5	53,7
Ovce - ukupno	2.035	38,5	55,8
Janjad do 12 mjeseci starosti	2.034	38,5	55,8
Svinje ukupno	146	10,7	72,2
Svinje od 20 do 50 kg	34	0,6	70,7
Svinje od 80 do 110 kg	22	1,6	70,9
Svinje preko 110 kg	89	8,4	72,5

Napomena:

Broj zaklanih grla stoke po kategorijama ukoliko je manji od deset ne publikuje se.

Proizvodnja, prodaja i zalihe šumskih sortimenata

Decembar / Prosinac 2023. godine

000 m³

	Proizvodnja				Prodaja		Zalihe (stanje krajem mjeseca) 2023
	XII		I - XII		XII		
	2022	2023	2022	2023	2022	2023	
UKUPNO	23	23	390	375	391	366	15
Trupci četinarā/četinjača	7	8	147	140	148	138	4
Jamsko drvo četinarā/četinjača	1	1	14	14	14	14	1
Ostalo dugo drvo četinarā/četinjača	-	-	0	0	-	0	-
Prostorno drvo četinarā/četinjača	3	5	49	55	49	51	5
Trupci lišćara/listača	2	2	43	44	44	44	0
Jamsko drvo lišćara/listača	-	-	0	-	-	-	-
Ostalo dugo drvo lišćara/listača	-	-	-	-	-	-	-
Prostorno drvo lišćara/listača	-	-	0	-	0	-	-
Ogrjevno drvo četinarā/četinjača	0	0	1	1	1	1	0
Ogrjevno drvo lišćara/listača	9	8	135	121	133	118	5
Ostalo grubo obrađeno drvo ¹⁾	0	-	0	-	0	-	-

¹⁾ Uključuje sitno tehničko drvo, cijepane drvene motke i kolje

INDUSTRIJA

Indeks obima industrijske proizvodnje

Prema GIG, područjima i oblastima KD BiH 2010.

Decembar / Prosinac 2023. godine

	<u>XII 2023</u> Ø 2022	<u>XII 2023</u> XI 2023	<u>XII 2023</u> XII 2022	<u>I - XII 2023</u> I - XII 2022
INDUSTRIJA UKUPNO	90,1	90,6	86,8	93,9
PREMA GLAVNIM INDUSTRIJSKIM GRUPACIJAMA				
AI Intermedijami proizvodi	76,0	72,4	74,0	96,3
AE Energija	127,2	119,8	103,9	108,7
BB Kapitalni proizvodi	61,6	65,1	80,0	79,7
CD Trajni proizvodi za široku potrošnju	139,1	106,6	107,0	112,0
CN Netrajni proizvodi za široku potrošnju	86,9	103,1	83,8	88,0
PREMA PODRUČJIMA I OBLASTIMA KD-a				
B VAĐENJE RUDA I KAMENA	75,3	79,9	86,6	110,6
05 Vađenje ugljena i lignita	87,1	122,3	101,5	89,7
07 Vađenje metalnih ruda	55,0	53,4	77,1	90,4
08 Vađenje ostalih ruda i kamena	68,3	51,9	63,9	166,2
C PRERAĐIVAČKA INDUSTRIJA	86,1	87,9	84,7	90,6
10 Proizvodnja prehrambenih proizvoda	80,1	102,7	79,1	81,6
11 Proizvodnja pića	97,9	101,2	97,8	104,6
13 Proizvodnja tekstila	111,4	113,6	178,3	105,5
14 Proizvodnja odjeće	93,1	87,5	80,5	92,3
15 Proizvodnja kože i srodnih proizvoda	72,5	123,6	75,4	72,1
16 Prerada drva i proizvoda od drva i pluta, osim namještaja; proizvodnja predmeta od slame i pletarskih materijala	65,0	70,3	57,0	85,8
17 Proizvodnja papira i proizvoda od papira	280,4	—*	87,3	143,8
18 Štampanje i umnožavanje snimljenih zapisa	—*	184,7	—*	115,6
20 Proizvodnja hemikalija i hemijskih proizvoda	99,1	87,4	82,6	118,7
21 Proizvodnja osnovnih farmaceutskih proizvoda i farmaceutskih preparata	142,9	97,7	170,7	116,3
22 Proizvodnja proizvoda od gume i plastičnih masa	107,4	91,3	89,9	96,0
23 Proizvodnja ostalih nemetalnih mineralnih proizvoda	84,1	78,3	81,1	102,7
24 Proizvodnja baznih metala	3,7	79,7	5,3	8,8
25 Proizvodnja gotovih metalnih proizvoda, osim mašina i opreme	75,6	66,9	80,0	98,7
28 Proizvodnja mašina i uređaja, d.n.	90,8	67,6	133,2	93,6
29 Proizvodnja motornih vozila, prikolica i poluprikolica	79,0	75,6	119,9	80,8
30 Proizvodnja ostalih prijevoznih sredstava	—*	112,9	-	-
31 Proizvodnja namještaja	127,1	105,9	97,8	109,9
32 Ostala prerađivačka industrija	52,0	63,3	54,1	87,6
D PROIZVODNJA I SNABDIJEVANJE/OPSKRBA ELEKTRIČNOM ENERGIJOM I PLINOM (OSIM 35.3)¹	141,9	119,2	104,5	115,7
35 Proizvodnja i snabdijevanje/opskrba električnom energijom i plinom (osim 35.3) ¹	141,9	119,2	104,5	115,7

1) Grana djelatnosti 35.3, Proizvodnja i snabdijevanje/opskrba parom i klimatizacija

—* Indeks veći od 300,0

Izvoz po područjima klasifikacije
djelatnosti KD BiH 2010
u 000 KMUvoz po područjima klasifikacije
djelatnosti KD BiH 2010
u 000 KM

	XI 2023	XII 2023	XII 2023 XI 2023	I - XII 2022	I - XII 2023	I-XII 2023 I-XII 2022	XI 2023	XII 2023	XII 2023 XI 2023	I - XII 2022	I - XII 2023	I-XII 2023 I-XII 2022
UKUPNO	88.213	68.783	78,0	938.213	917.214	97,8	106.498	94.960	89,2	1.308.944	1.271.370	97,1
A Poljoprivreda, šumarstvo i ribarstvo	747	145	19,4	3.646	3.701	101,5	3.053	2.696	88,3	63.207	41.473	65,6
B Vađenje rude i kamena	246	168	68,4	3.966	3.278	82,7	236	300	127,1	7.627	3.606	47,3
C Prerađivačka industrija	83.860	65.369	78,0	887.944	877.871	98,9	100.529	89.926	89,5	1.204.603	1.203.067	99,9
D Proizvodnja i snabdijevanje električnom energijom, gasom/plinom, parom i klimatizacija	-	-	-	-	-	-	-	-	-	-	-	-
Ostalo	3.360	3.101	92,3	39.124	32.364	82,7	2.681	2.038	76,0	30.964	23.224	75,0
Nerazvrstano po kategorijama	-	-	-	3.533	-	-	-	-	-	2.543	-	-

Izvor: Baza podataka Uprave za indirektno/neizravno oporezivanje BiH

Prethodni podaci

Izvoz po sektorima i odsjecima
SMTK - Rev. 4
u 000 KMUvoz po sektorima i odsjecima
SMTK - Rev. 4
u 000 KM

	XI 2023	XII 2023	XII 2023 XI 2023	I - XII 2022	I - XII 2023	I-XII 2023 I-XII 2022	XI 2023	XII 2023	XII 2023 XI 2023	I - XII 2022	I - XII 2023	I-XII 2023 I-XII 2022
UKUPNO	88.213	68.783	78,0	938.213	917.214	97,8	106.498	94.960	89,2	1.308.944	1.271.370	97,1
0 HRANA I ŽIVE ŽIVOTINJE	2.975	1.958	65,8	32.651	22.658	69,4	14.057	14.552	103,5	152.541	161.094	105,6
00 Žive životinje	-	-	-	1	-	-	444	402	90,5	12.159	7.281	59,9
01 Meso i mesne prerađevine	403	260	64,5	2.146	2.504	116,7	6.625	6.615	99,8	51.877	71.269	137,4
02 Mlijeko, mliječne prerađevine i jaja	676	421	62,3	3.243	4.817	148,5	219	9	4,1	328	595	181,4
03 Ribe, vodozemci i njihove prerađevine	-	-	-	-	-	-	-	-	-	21	-	-
04 Žitarice i proizvodi od žitarica	85	92	108,2	531	825	155,4	1.031	1.108	107,5	30.181	14.194	47,0
05 Voće i povrće	1.301	834	64,1	23.439	11.659	49,7	1.157	1.130	97,7	11.833	12.051	101,8
06 Šećer, šećerne prerađevine i med	-	6	-	14	18	128,6	461	619	134,3	1.328	5.035	379,1
07 Kafa, čaj, kakao i začini	477	-	-	1.589	1.120	70,5	2.014	2.143	106,4	24.948	25.982	104,1
08 Hrana za životinje	-	-	-	-	-	-	113	181	160,2	810	1.262	155,8
09 Ostali jestivi proizvodi	33	345	-	1.688	1.715	101,6	1.993	2.345	117,7	19.056	23.425	122,9
1 PIĆA I DUHAN	2.007	2.408	120,0	24.375	27.901	114,5	8.253	9.859	119,5	92.514	108.039	116,8
11 Pića	2.007	2.408	120,0	24.375	27.901	114,5	8.253	9.859	119,5	92.514	108.039	116,8
12 Duhan i proizvodi od duhana	-	-	-	-	-	-	-	-	-	-	-	-
2 SIROVE MATERIJE NEJESTIVE, OSIM GORIVA	6.760	5.988	88,6	97.428	83.116	85,3	4.587	2.945	64,2	51.434	37.699	73,3
21 Sirove kože i sirovo krzno	-	-	-	943	416	44,1	423	222	52,5	2.584	2.542	98,4
22 Uljano sjemenje i plodovi	-	-	-	-	-	-	128	-	-	439	533	121,4
23 Sirovi i sintetički kaučuk	3	1	33,3	3	14	466,7	71	60	84,5	713	748	104,9
24 Drvo i pluta	3.172	2.630	82,9	53.262	46.460	87,2	1.264	544	43,0	12.129	9.577	79,0
25 Celuloza i papirni otpaci	179	246	137,4	2.443	1.995	81,7	19	-	-	35	34	97,1
26 Sirova tekstilna vlakna i njihovi otpaci	-	-	-	87	-	-	33	5	15,2	229	144	62,9
27 Prirodna đubriva i minerali osim goriva	193	228	118,1	1.964	2.495	127,0	236	297	125,8	7.456	3.603	48,3
28 Metalne rude i otpaci od metala	3.211	2.883	89,8	38.537	31.468	81,7	2.377	1.778	74,8	27.490	19.950	72,6
29 Sirovine biljne i životinjske, ostale	2	-	-	189	268	141,8	36	39	108,3	359	568	158,2

VANJSKA TRGOVINA

Izvoz po sektorima i odsjecima
SMTK - Rev. 4 (nastavak)Uvoz po sektorima i odsjecima
SMTK - Rev. 4 (nastavak)

u 000 KM

u 000 KM

	XI 2023	XII 2023	XII 2023 XI 2023	I - XII 2022	I - XII 2023	I-XII 2023 I-XII 2022	XI 2023	XII 2023	XII 2023 XI 2023	I - XII 2022	I - XII 2023	I-XII 2023 I-XII 2022
3 MINERALNA GORIVA, MAZIVA I SRODNI PROIZVODI	-	21	-	11	46	418,2	4.452	1.120	25,2	35.411	43.476	122,8
32 Ugalj, koks i briketi	-	21	-	-	21	-	-	-	-	190	28	14,7
33 Nafta i derivati od nafte	-	-	-	11	25	227,3	4.441	1.105	24,9	34.190	43.246	126,5
34 Prirodni i industrijski gas	-	-	-	-	-	-	11	15	136,4	1.031	202	19,6
35 Električna energija	-	-	-	-	-	-	-	-	-	-	-	-
4 ULJA, MASTI I VOSKOVI ŽIVOTINJSKOG ILI BILJNOG PORIJEKLA	-	-	-	65	225	346,2	386	215	55,7	5.541	4.687	84,6
41 Životinjska ulja i masti	-	-	-	65	74	113,8	76	106	139,5	1.699	1.176	69,2
42 Biljna ulja i masti, sirova i rafinirana	-	-	-	-	151	-	292	108	37,0	3.547	3.209	90,5
43 Prerađena biljna i životinjska ulja i masnoće	-	-	-	-	-	-	18	1	5,6	295	302	102,4
5 HEMIJSKI/KEMIJSKI PROIZVODI	998	813	81,5	11.738	11.355	96,7	9.008	7.594	84,3	109.120	110.125	100,9
51 Organske hemikalije/kemikalije	-	-	-	50	-	-	72	84	116,7	3.078	1.939	63,0
52 Anorganske hemikalije/kemikalije	-	-	-	712	2	0,3	19	16	84,2	628	336	53,5
53 Boje i štavila	26	69	265,4	157	440	280,3	1.121	1.081	96,4	9.496	10.592	111,5
54 Medicinski i farmaceutski proizvodi	115	33	28,7	311	692	222,5	71	79	111,3	1.033	786	76,1
55 Toaletni proizvodi i proizvodi za čišćenje	337	307	91,1	3.315	5.427	163,7	3.144	2.528	80,4	27.863	34.544	124,0
56 Vještačka đubriva	-	-	-	-	2	-	70	75	107,1	567	1.031	181,8
57 Plastične mase u primarnim oblicima	28	-	-	75	221	294,7	1.676	1.010	60,3	28.219	24.116	85,5
58 Plastične mase, ne-primarni oblici	434	370	85,3	6.538	3.965	60,6	1.830	1.700	92,9	29.618	26.375	89,1
59 Ostale hemikalije/kemikalije	58	34	58,6	580	606	104,5	1.005	1.021	101,6	8.618	10.406	120,7
6 INDUSTRIJSKI PROIZVODI, RAZVRSTANI UGLAVNOM PO VRSTI SIROVINA	18.126	13.652	75,3	197.082	198.276	100,6	30.378	26.207	86,3	422.766	360.284	85,2
61 Koža, krzno i proizvodi od kože i krzna	615	842	136,9	5.063	4.855	95,9	1.975	1.623	82,2	34.721	23.817	68,6
62 Guma i gumeni proizvodi	95	109	114,7	860	1.090	126,7	691	653	94,5	6.181	7.141	115,5
63 Proizvodi od drveta, osim namještaja	3.839	3.299	85,9	53.648	46.593	86,8	1.705	1.751	102,7	19.514	18.999	97,4
64 Papir, ljepenka i ostali slični proizvodi	24	22	91,7	1.258	846	67,2	1.226	1.199	97,8	18.040	16.200	89,8
65 Predivo, tkanine i tekstilni proizvodi	922	568	61,6	13.504	11.721	86,8	5.584	4.918	88,1	74.078	68.044	91,9
66 Proizvodi od nemetalnih minerala	2.401	1.293	53,9	17.139	21.051	122,8	3.070	2.830	92,2	45.598	41.638	91,3
67 Željezo i čelik	34	15	44,1	1.239	426	34,4	9.061	7.446	82,2	111.719	100.976	90,4
68 Obojeni metali	25	34	136,0	999	1.968	197,0	1.731	1.681	97,1	60.815	25.641	42,2
69 Metalni proizvodi	10.171	7.470	73,4	103.372	109.726	106,1	5.335	4.106	77,0	52.100	57.828	111,0
7 MAŠINE/STROJEVI I TRANSPORTNA SREDSTVA	29.520	19.308	65,4	204.344	233.563	114,3	23.304	20.586	88,3	256.250	282.674	110,3
71 Pogonske mašine i oprema	2	2	100,0	455	1.029	226,2	268	306	114,2	4.749	3.341	70,4
72 Mašine specijalizirane za određene industrije	11.634	7.103	61,1	70.216	100.073	142,5	2.778	2.375	85,5	32.857	38.759	118,0
73 Mašine za obradu metala	438	285	65,1	6.952	5.419	77,9	412	849	206,1	12.260	13.898	113,4
74 Ostale industrijske mašine i dijelovi	2.174	1.326	61,0	17.171	20.521	119,5	3.312	4.741	143,1	53.441	61.084	114,3
75 Kancelarijske mašine i mašine za automatsku obradu podataka	103	13	12,6	1.205	734	60,9	2.680	1.438	53,7	31.702	22.702	71,6
76 Telekomunikacijski aparati i aparati za snimanje zvuka	464	429	92,5	282	1.778	630,5	2.741	2.578	94,1	38.845	31.813	81,9
77 Električne mašine, aparati i uređaji	592	104	17,6	1.911	3.329	174,2	4.148	3.623	87,3	41.592	55.794	134,1
78 Drumaska vozila	13.866	9.797	70,7	105.133	98.935	94,1	6.965	4.649	66,7	40.558	55.002	135,6
79 Ostala transportna vozila	247	249	100,8	1.019	1.745	171,2	-	27	-	246	281	114,2
8 RAZNI INDUSTRIJSKI PROIZVODI	27.827	24.635	88,5	366.986	340.073	92,7	12.073	11.882	98,4	180.835	163.292	90,3
81 Montažne zgrade, sanitarni, rasvjetni i grijajući uređaji	2.446	981	40,1	49.335	34.785	70,5	900	886	98,4	9.040	10.608	117,3
82 Namještaj i njegovi dijelovi	5.999	4.805	80,1	69.416	68.413	98,6	1.573	1.705	108,4	18.538	21.412	115,5
83 Torbe, tašne, neseseeri i slični proizvodi	151	212	140,4	3.084	2.192	71,1	95	288	303,2	3.059	2.808	91,8
84 Odjeća	3.808	4.349	114,2	58.686	50.013	85,2	1.614	2.577	159,7	38.415	32.108	83,6
85 Obuća	9.929	10.657	107,3	157.490	137.615	87,4	2.594	2.214	85,4	50.094	38.971	77,8
87 Naučni i kontrolni instrumenti	29	23	79,3	302	330	109,3	422	347	82,2	5.698	5.334	93,6
88 Fotografski i optički proizvodi, satovi	-	1	-	42	27	64,3	287	132	46,0	2.067	1.764	85,3
89 Ostali industrijski proizvodi	5.465	3.607	66,1	28.631	46.698	163,1	4.588	3.733	81,4	53.924	50.287	93,3
9 Proizvodi, nerazvrstani po kategorijama	-	-	-	3.533	1	0,0	-	-	-	2.532	-	-

Izvor: Baza podataka Uprave za indirektno/neizravno oporezivanje BiH

Prethodni podaci

Izvoz prema međunarodnoj klasifikaciji
Ekonomске namjene proizvoda (BEC) Rev. 4

u 000 KM

Uvoz prema međunarodnoj klasifikaciji
Ekonomске namjene proizvoda (BEC) Rev. 4

u 000 KM

	XI 2023	XII 2023	XII 2023 XI 2023	I - XII 2022	I - XII 2023	I-XII 2023 I-XII 2022	XI 2023	XII 2023	XII 2023 XI 2023	I - XII 2022	I - XII 2023	I-XII 2023 I-XII 2022
UKUPNO	88.213	68.783	78,0	938.213	917.214	97,8	106.498	94.960	89,2	1.308.944	1.271.370	97,1
1. Hrana i pića	4.981	4.364	87,6	57.026	50.710	88,9	22.634	24.336	107,5	248.175	271.567	109,4
2. Industrijski materijali	24.204	19.773	81,7	295.604	281.443	95,2	40.461	34.091	84,3	550.370	473.316	86,0
3. Goriva i maziva	139	168	120,9	6.998	7.925	113,2	4.507	1.155	25,6	35.916	44.140	122,9
4. Kapitalni proizvodi (osim transportnih sredstava), dijelovi i pribor	17.741	10.020	56,5	145.330	163.809	112,7	13.870	13.816	99,6	192.877	204.841	106,2
5. Transportna sredstva, njihovi dijelovi i pribor	14.167	10.076	71,1	106.330	100.873	94,9	7.598	5.293	69,7	46.509	62.957	135,4
6. Proizvodi za široku potrošnju	23.263	22.570	97,0	321.666	292.014	90,8	17.428	16.269	93,3	232.117	214.530	92,4
7. Proizvodi, drugdje nespomenuti	3.718	1.812	48,7	5.259	20.440	388,7	-	-	-	2.980	19	0,6

Izvor: Baza podataka Uprave za indirektno/neizravno oporezivanje BiH

Prethodni podaci

Izvoz po zemljama prema geografskim
zonama
u 000 KMUvoz po zemljama prema geografskim
zonama
u 000 KM

	XI 2023	XII 2023	XII 2023 XI 2023	I - XII 2022	I - XII 2023	I-XII 2023 I-XII 2022	XI 2023	XII 2023	XII 2023 XI 2023	I - XII 2022	I - XII 2023	I-XII 2023 I-XII 2022
UKUPNO	88.213	68.783	78,0	938.213	917.214	97,8	106.498	94.960	89,2	1.308.944	1.271.370	97,1
ZEMLJE EU	78.371	59.486	75,9	851.879	819.587	96,2	72.053	62.076	86,2	857.246	828.573	96,7
Austrija	10.192	7.105	69,7	106.595	108.964	102,2	4.228	3.968	93,9	50.885	50.214	98,7
Belgija	288	66	22,9	5.239	2.039	38,9	446	520	116,6	4.613	5.426	117,6
Bugarska	-	-	-	870	485	55,7	582	625	107,4	6.813	7.565	111,0
Češka	4.525	395	8,7	10.721	19.599	182,8	1.655	1.253	75,7	13.491	16.447	121,9
Kipar	-	-	-	-	-	-	-	-	-	-	-	-
Danska	941	217	23,1	11.708	6.766	57,8	193	51	26,4	1.015	1.186	116,8
Estonija	-	-	-	-	-	-	2	-	-	6	7	116,7
Finska	-	-	-	-	5	-	16	235	-	2.008	1.035	51,5
Francuska	1.637	2.107	128,7	30.104	24.326	80,8	1.605	1.695	105,6	18.728	18.399	98,2
Grčka	28	74	264,3	523	330	63,1	438	1.239	282,9	6.286	6.232	99,1
Hrvatska	7.295	6.377	87,4	84.812	86.689	102,2	9.262	9.832	106,2	122.996	113.272	92,1
Irska	7	-	-	7	8	114,3	77	69	89,6	536	1.119	208,8
Italija	8.665	8.573	98,9	152.161	115.005	75,6	19.344	11.497	59,4	234.035	212.676	90,9
Latvija (Letonija)	92	106	115,2	2.850	645	22,6	66	15	22,7	534	351	65,7
Litvanija	-	-	-	212	3	1,4	7	8	114,3	184	1.061	576,6
Luksemburg	4	5	125,0	88.129	8.104	9,2	90	77	85,6	1.093	2.151	196,8
Mađarska	669	297	44,4	7.601	9.040	118,9	1.829	1.175	64,2	28.760	20.440	71,1
Malta	-	-	-	-	-	-	-	-	-	4	1	25,0
Nizozemska	198	221	111,6	2.268	2.415	106,5	2.941	2.462	83,7	18.905	28.652	151,6
Njemačka	26.435	20.108	76,1	205.839	264.582	128,5	16.182	14.381	88,9	182.170	175.041	96,1
Poljska	1.464	2.280	155,7	15.609	17.530	112,3	4.397	4.891	111,2	48.234	57.142	118,5
Portugal	181	119	65,7	2.198	2.340	106,5	249	190	76,3	3.412	2.961	86,8

VANJSKA TRGOVINA

Izvoz po zemljama prema geografskim
zonama (nastavak)
u 000 KMUvoz po zemljama prema geografskim
zonama (nastavak)
u 000 KM

	XI 2023	XII 2023	XII 2023 XI 2023	I - XII 2022	I - XII 2023	I-XII 2023 I-XII 2022	XI 2023	XII 2023	XII 2023 XI 2023	I - XII 2022	I - XII 2023	I-XII 2023 I-XII 2022
Rumunija	226	159	70,4	11.382	3.329	29,2	738	749	101,5	12.574	10.959	87,2
Slovačka	721	817	113,3	5.244	15.864	302,5	703	632	89,9	11.711	9.885	84,4
Slovenija	12.665	8.005	63,2	83.111	110.039	132,4	5.151	5.400	104,8	72.765	69.620	95,7
Španija	936	901	96,3	6.563	8.863	135,0	661	551	83,4	8.565	7.711	90,0
Švedska	1.202	1.554	129,3	18.133	12.617	69,6	1.191	561	47,1	6.853	9.020	131,6
Ujedineno Kraljevstvo	-	-	-	-	-	-	-	-	-	70	-	-
ZEMLJE EFTE	2.024	1.363	67,3	23.827	23.255	97,6	1.036	1.188	114,7	17.850	14.028	78,6
Island	-	-	-	147	-	-	46	-	-	-	47	-
Lihtenštajn	40	25	62,5	436	2.074	475,7	2	124	-	7.052	305	4,3
Norveška	1.325	796	60,1	15.490	14.214	91,8	952	1.017	106,8	9.047	11.768	130,1
Švicarska	659	542	82,2	7.754	6.967	89,9	36	47	130,6	1.751	1.908	109,0
OSTALE EVROPSKE ZEMLJE	6.072	6.589	108,5	55.382	62.162	112,2	12.748	12.988	101,9	177.237	162.950	91,9
Albanija	618	519	84,0	6.795	7.906	116,4	222	433	195,0	1.081	1.514	140,1
Crna Gora	288	281	97,6	2.536	2.438	96,1	15	55	366,7	277	286	103,2
Kosovo	393	563	143,3	4.486	5.007	111,6	916	714	77,9	10.931	10.001	91,5
Sjeverna Makedonija	-	-	-	220	31	14,1	16	2	12,5	5.784	413	7,1
Ruska Federacija	2.747	3.120	113,6	33.155	30.413	91,7	4.674	5.196	111,2	65.255	59.904	91,8
Srbija	215	297	138,1	4.037	3.707	91,8	6.396	5.824	91,1	85.380	82.920	97,1
Turska	1.811	1.809	99,9	4.140	11.997	289,8	355	656	184,8	4.741	4.503	95,0
Ostale zemlje	-	-	-	13	663	-	154	108	70,1	3.788	3.409	90,0
AFRIKA	170	7	4,1	920	1.081	117,5	245	235	95,9	4.691	4.988	106,3
ZEMLJE SJEVERNE AFRIKE	136	7	5,1	559	848	151,7	215	189	87,9	3.132	3.311	105,7
OSTALE AFRIČKE ZEMLJE	34	-	-	361	233	64,5	30	46	153,3	1.559	1.677	107,6
AMERIKA	1.372	920	67,1	1.147	6.008	523,8	1.001	1.052	105,1	18.547	17.254	93,0
ZEMLJE SJEVERNE AMERIKE	1.228	920	74,9	1.147	5.667	494,1	225	391	173,8	5.997	4.559	76,0
Kanada	-	-	-	14	-	-	14	1	7,1	616	277	45,0
SAD	1.228	920	74,9	1.133	5.667	500,2	211	390	184,8	5.381	4.282	79,6
Ostale zemlje	-	-	-	-	-	-	-	-	-	-	-	-
ZEMLJE CENTRALNE AMERIKE I KARIBA	-	-	-	-	-	-	65	180	276,9	3.319	2.989	90,1
ZEMLJE JUŽNE AMERIKE	144	-	-	-	341	-	711	481	67,7	9.231	9.706	105,1
AZIJA	199	407	204,5	4.963	4.844	97,6	19.374	17.403	89,8	232.983	243.158	104,4
ZEMLJE BLISKOG I SREDNJEG ISTOKA	199	309	155,3	2.853	4.257	149,2	707	1.205	170,4	13.886	16.813	121,1
OSTALE ZEMLJE AZIJE	-	98	-	2.110	587	27,8	18.667	16.198	86,8	219.097	226.345	103,3
Indija	-	-	-	57	2	3,5	816	1.209	148,2	13.403	13.293	99,2
Japan	-	-	-	-	-	-	373	453	121,4	3.206	5.079	158,4
Kina	-	-	-	40	-	-	14.118	12.564	89,0	172.460	178.941	103,8
Malezija	-	-	-	-	-	-	32	31	96,9	652	429	65,8
Ostale zemlje	-	98	-	2.013	585	29,1	3.328	1.941	58,3	29.376	28.603	97,4
ZEMLJE OKEANIJE I POLARNOG REGIONA	5	11	220,0	95	85	89,5	-	12	-	23	13	56,5
AUSTRALIJA I NOVI ZELAND	5	11	220,0	95	85	89,5	-	12	-	8	12	150,0
Australija	5	11	220,0	95	85	89,5	-	-	-	-	-	-
Novi Zeland	-	-	-	-	-	-	-	12	-	8	12	150,0
Ostale zemlje	-	-	-	-	-	-	-	-	-	-	-	-
OSTALE ZEMLJE OKEANIJE I POLARNOG REGIONA	-	-	-	-	-	-	-	-	-	15	1	6,7
Neraspoređeno	-	-	-	-	192	-	41	6	14,6	367	406	110,6

Izvor: Baza podataka Uprave za indirektno/neizravno oporezivanje BiH

Prethodni podaci

TURIZAM

Turistički promet za decembar / prosinac 2023. godine
Kapaciteti, turisti i noćenja

	Dolasci turista				Noćenja turista			
	XII 2023	<u>XII 2023</u> XII 2022	I - XII 2023	<u>I-XII 2023</u> I-XII 2022	XII 2023	<u>XII 2023</u> XII 2022	I - XII 2023	<u>I-XII 2023</u> I-XII 2022

Dolasci i noćenja turista

UKUPNO	4.756	141,7	64.530	122,5	8.227	119,7	114.435	122,1
Domaći	3.524	139,5	32.950	111,4	6.022	121,6	57.926	112,5
Strani	1.232	148,4	31.580	136,8	2.205	114,6	56.509	133,9
BROJ LEŽAJA	2.180							

Dolasci i noćenja turista prema vrstama objekata

UKUPNO	4.756	141,7	64.530	122,5	8.227	119,7	114.435	122,1
Hoteli i sličan smještaj	4.511	142,1	59.748	120,0	7.883	120,4	107.753	120,5
Odmarališta i slični objekti za kraći odmor	245	134,6	3.229	180,1	344	104,2	4.186	143,3
Kampovi i prostori za kampiranje	-	-	1.553	143,3	-	-	2.496	184,6
Ostali smještaj	-	-	-	-	-	-	-	-
DOMAĆI	3.524	139,5	32.950	111,4	6.022	121,6	57.926	112,5
Hoteli i sličan smještaj	3.337	139,9	30.844	108,8	5.757	121,9	54.909	111,3
Odmarališta i slični objekti za kraći odmor	187	133,6	1.702	165,9	265	115,7	2.407	124,5
Kampovi i prostori za kampiranje	-	-	404	202,0	-	-	610	256,3
Ostali smještaj	-	-	-	-	-	-	-	-
STRANI	-	-	404	202,0	-	-	610	256,3
Hoteli i sličan smještaj	1.174	149,0	28.904	134,8	2.126	116,6	52.844	131,7
Odmarališta i slični objekti za kraći odmor	58	138,1	1.527	199,1	79	78,2	1.779	180,1
Kampovi i prostori za kampiranje	-	-	1.149	130,0	-	-	1.886	169,3
Ostali smještaj	-	-	-	-	-	-	-	-

Dolasci i noćenja turista prema načinu dolaska

	Individualno				Organizirano			
	dolasci turista		noćenje turista		dolasci turista		noćenje turista	
	XII 2023	Struktura %	XII 2023	Struktura %	XII 2023	Struktura %	XII 2023	Struktura %
UKUPNO	4.520	95,0	7.790	94,7	236	5,0	437	5,3
Domaći	3.367	74,5	5.740	73,7	157	66,5	282	64,5
Strani	1.153	25,5	2.050	26,3	79	33,5	155	35,5

Svrha dolaska turista

	Poslovno				Ostalo			
	dolasci turista		noćenje turista		dolasci turista		noćenje turista	
	XII 2023	Struktura %	XII 2023	Struktura %	XII 2023	Struktura %	XII 2023	Struktura %
UKUPNO	714	15,0	1.103	13,4	4.042	85,0	7.124	86,6
Domaći	609	85,3	913	82,8	2.915	72,1	5.109	71,7
Strani	105	14,7	190	17,2	1.127	27,9	2.015	28,3

TURIZAM

Dolasci i noćenja turista po zemljama prebivališta

	Dolasci turista				Noćenja turista			
	XII 2023	XII 2023 XII 2022	I - XII 2023	I-XII 2023 I-XII 2022	XII 2023	XII 2023 XII 2022	I - XII 2023	I-XII 2023 I-XII 2022
UKUPNO STRANI	1.232	148,4	31.580	136,8	2.205	114,6	56.509	133,9
Albanija	1	-	15	107,1	1	-	33	73,3
Austrija	74	117,5	1.288	132,9	144	98,0	2.450	132,1
Belgija	2	100,0	259	181,1	3	100,0	361	178,7
Bugarska	1	25,0	64	104,9	2	20,0	169	106,3
Crna Gora	27	-	400	261,4	31	238,5	680	249,1
Češka	2	-	565	149,1	4	-	704	158,2
Danska	3	-	177	-	5	166,7	306	-
Estonija	-	-	9	180,0	-	-	9	180,0
Finska	-	-	34	-	-	-	103	-
Francuska	4	100,0	411	132,2	6	100,0	638	136,3
Grčka	-	-	51	-	-	-	73	251,7
Nizozemska	5	83,3	771	106,6	12	92,3	1.615	109,3
Hrvatska	643	185,8	6.645	119,3	1.210	177,7	12.749	117,9
Irska	1	100,0	16	41,0	1	100,0	26	46,4
Island	-	-	8	200,0	-	-	11	68,8
Italija	26	123,8	818	164,6	36	41,9	1.439	138,4
Kipar	-	-	6	200,0	-	-	10	-
Latvija	-	-	36	-	-	-	36	-
Litvanija	-	-	15	44,1	-	-	18	36,7
Luksemburg	-	-	20	90,9	-	-	56	254,6
Mađarska	5	250,0	552	115,5	7	175,0	658	125,3
Sjeverna Makedonija	8	266,7	133	195,6	12	-	223	197,4
Malta	-	-	14	-	-	-	14	-
Norveška	-	-	33	71,7	-	-	62	60,8
Njemačka	92	115,0	2.813	155,6	205	79,5	6.684	164,3
Poljska	3	100,0	552	121,9	6	66,7	640	114,7
Portugal / Portugalija	-	-	18	94,7	-	-	23	95,8
Rumunija / Rumunjska	5	62,5	71	142,0	6	21,4	155	114,8
Rusija	-	-	68	-	-	-	117	201,7
Slovačka	1	-	123	227,8	9	-	180	290,3
Slovenija	45	76,3	2.441	133,0	77	71,3	3.370	121,3
Srbija	65	92,9	1.289	97,5	91	68,4	2.420	93,7
Španija / Španjolska	-	-	101	177,2	-	-	129	165,4
Švajcarska / Švicarska	14	50,0	402	90,5	24	37,5	878	93,0
Švedska	11	-	229	107,0	29	-	385	90,2
Turska	18	32,7	354	129,7	27	12,2	1.292	108,0
Ujedinjeno Kraljevstvo	5	-	220	164,2	14	-	331	149,1
Ukrajina	2	200,0	31	134,8	2	200,0	41	157,7
Ostale evropske zemlje	2	-	81	184,1	2	-	401	226,6
Egipat	1	-	24	114,3	2	-	81	137,3

TURIZAM

Dolasci i noćenja turista po zemljama prebivališta (nastavak)

	Dolasci turista				Noćenja turista			
	XII 2023	XII 2023 XII 2022	I - XII 2023	I-XII 2023 I-XII 2022	XII 2023	XII 2023 XII 2022	I - XII 2023	I-XII 2023 I-XII 2022
Južnoafrička Republika	-	-	4	133,3	-	-	18	128,6
Ostale afričke zemlje	26	-	66	122,2	34	-	117	87,3
Kanada	-	-	55	110,0	-	-	104	146,5
SAD	9	-	366	120,8	23	-	716	121,8
Ostale sjeverno - američke zemlje	-	-	16	94,1	-	-	22	95,7
Brazil	-	-	15	115,4	-	-	18	50,0
Ostale zemlje Južne i Srednje Amerike	20	-	113	-	31	-	243	-
Bahrein	3	-	217	68,9	6	-	547	69,1
Indija	5	100,0	38	115,2	7	116,7	54	101,1
Iran	-	-	13	-	-	-	39	-
Izrael	-	-	332	-	-	-	446	-
Japan	-	-	6	200,0	-	-	13	-
Južna Koreja	3	-	5	125,0	3	-	5	125,0
Katar	-	-	170	145,3	-	-	279	133,5
Narodna Republika Kina	1	-	47	-	2	-	55	-
Kuvajt	2	-	865	148,9	4	-	1.366	151,4
Malezija	1	-	60	-	1	-	60	285,7
Oman	14	-	1.367	188,3	18	-	1.951	187,2
Saudijska Arabija	27	-	5.329	164,4	45	-	8.726	170,8
Ujedinjeni Arapski Emirati	21	100,0	955	105,2	21	38,2	1.370	94,9
Ostale azijske zemlje	32	-	239	148,5	33	-	466	175,2
Australija	2	28,6	123	261,7	9	56,3	295	-
Novi Zeland	-	-	7	116,7	-	-	13	185,7
Ostale zemlje Okeanije	-	-	15	-	-	-	16	145,5

HERCEGOVAČKO - NERETVANSKI KANTON

REGISTAR

Poslovni subjekti i njihovi dijelovi koji posluju u Federaciji BiH prema Područjima klasifikacije djelatnosti BiH 2010 u Federaciji BiH i vrsti subjekata, stanje 31.12. 2023.godine

KD BiH 2010	Pravne osobe / lica		Fizičke osobe / lica i njihovi izdvojeni dijelovi
	pravne osobe / lica	dijelovi pravnih osoba / lica	
Ukupno	7991	3546	7091
A Poljoprivreda, šumarstvo i ribarstvo	191	24	423
B Vađenje ruda i kamena	49	2	2
C Prerađivačka industrija	726	99	761
D Proizvodnja i snabdjevanje/opskrba električnom energijom, plinom, parom i klimatizacija	134	45	102
E Snabdjevanje/opskrba vodom; uklanjanje otpadnih voda, upravljanje otpadom te djelatnosti sanacije okoliša	47	2	9
F Građevinarstvo	400	19	254
G Trgovina na veliko i malo; popravak motornih vozila i motocikla	1.606	1.502	1.593
H Prijevoz i skladištenje	240	119	344
I Djelatnosti pružanja smještaja te priprema	310	379	2.075
J Informacije i komunikacije	230	39	149
K Finansijske djelatnosti i djelatnosti osiguranja	35	191	26
L Poslovanje nekretninama	95	4	15
M Stručne, naučne i tehničke djelatnosti	438	63	436
N Administrativne i pomoćne uslužne djelatnosti	232	71	123
O Javna uprava i odbrana; obavezno socijalno osiguranje	161	64	-
P Obrazovanje	191	119	58
Q Djelatnosti zdravstvene i socijalne zaštite	188	28	72
R Umjetnost, zabava i rekreacija	658	485	76
S Ostale uslužne djelatnosti	2.060	288	573
T Djelatnosti domaćinstva kao poslodavca; djelatnosti domaćinstva koja proizvode različita dobra i obavljaju različite usluge za vlastite potrebe	-	-	-
U Djelatnosti vanteritorijalnih organizacija i organa	-	3	-

REGISTAR

Poslovni subjekti i njihovi dijelovi po djelatnosti, stanje 31.12.2023.

Općina	Ukupno	A	B	C	D	E	F	G	H	I	J	K	L	M	N	O	P	Q	R	S	T	U
Pravne osobe / lica																						
Ukupno	7991	191	49	726	134	47	400	1606	240	310	230	35	95	438	232	161	191	188	658	2060	-	-
Čitluk	1057	10	5	125	12	4	50	270	51	86	26	3	12	49	48	31	14	26	52	183	-	-
Grad Čapljina	677	28	6	58	9	2	21	163	25	24	5	2	7	29	13	33	9	12	64	167	-	-
Grad Konjic	544	26	2	58	5	3	26	79	25	14	4	-	9	28	12	8	24	15	55	151	-	-
Grad Mostar	4559	80	21	374	69	31	246	942	107	148	183	29	55	307	140	62	119	106	376	1164	-	-
Grad Stolac	317	11	2	38	12	2	8	31	7	2	4	1	4	5	2	4	7	8	34	135	-	-
Jablanica	253	7	5	26	3	1	11	31	13	7	3	-	4	4	9	7	4	4	29	85	-	-
Neum	147	4	2	10	3	2	8	26	2	18	1	-	4	4	5	3	4	4	18	29	-	-
Prozor	358	20	1	35	19	1	22	57	10	8	4	-	-	10	2	5	8	10	26	120	-	-
Ravno	79	5	5	2	2	1	8	7	-	3	-	-	-	2	1	8	2	3	4	26	-	-
Dijelovi pravnih osoba / lica																						
Ukupno	3546	24	2	99	45	2	19	1502	119	379	39	191	4	63	71	64	119	28	485	288	-	3
Čitluk	406	2	-	14	7	-	4	216	8	71	4	19	-	6	6	3	8	2	26	10	-	-
Grad Čapljina	334	3	-	9	3	-	-	138	10	33	-	21	-	7	3	9	15	3	61	19	-	-
Grad Konjic	316	-	1	12	3	-	3	98	13	26	3	29	1	5	8	5	25	3	47	34	-	-
Grad Mostar	1989	11	-	53	16	2	11	880	71	190	28	90	3	37	46	28	44	14	295	167	-	3
Grad Stolac	132	-	-	3	7	-	-	49	2	14	2	6	-	3	1	2	7	2	20	14	-	-
Jablanica	131	4	1	2	4	-	1	35	7	9	-	12	-	2	2	6	6	3	19	18	-	-
Neum	122	1	-	4	1	-	-	54	4	26	1	4	-	1	3	6	2	-	7	8	-	-
Prozor	102	3	-	2	3	-	-	27	3	9	1	10	-	2	1	2	12	1	10	16	-	-
Ravno	14	-	-	-	1	-	-	5	1	1	-	-	-	-	1	3	-	-	-	2	-	-
Fizičke osobe / lica i njihovi izdvojeni dijelovi																						
Ukupno	7091	423	2	761	102	9	254	1593	344	2075	149	26	15	436	123	-	58	72	76	573	-	-
Čitluk	770	12	-	95	10	1	21	194	81	275	5	2	-	20	6	-	7	7	5	29	-	-
Grad Čapljina	528	56	1	48	17	1	12	115	12	124	8	-	-	41	10	-	8	9	4	62	-	-
Grad Konjic	566	77	1	64	2	4	15	123	43	129	2	-	-	26	20	-	8	5	3	44	-	-
Grad Mostar	3926	144	-	454	31	1	144	915	175	1041	114	20	14	303	71	-	27	47	59	366	-	-
Grad Stolac	361	74	-	26	8	-	13	95	9	90	5	-	1	10	2	-	4	-	2	22	-	-
Jablanica	312	19	-	39	7	2	25	64	15	72	8	3	-	19	10	-	2	1	1	25	-	-
Neum	346	2	-	13	1	-	2	32	1	274	2	-	-	10	1	-	1	2	-	5	-	-
Prozor	252	35	-	20	26	-	20	50	8	56	5	1	-	4	3	-	1	1	2	20	-	-
Ravno	30	4	-	2	-	-	2	5	-	14	-	-	-	3	-	-	-	-	-	-	-	-

PRIRODNO KRETANJE STANOVNIŠTVA I BRAKOVI

Prirodno kretanje stanovništva i brakovi po mjestu uobičajenog stanovanja

Općina	Ukupno rođeni	Živorodeni			Mrtvo-rođeni	Mjesto porođaja			Umrli			Od toga						Zaključeni brakovi	Razvedeni brakovi
		ukupno	po spolu			u zdravstvenoj ustanovi	na drugom mjestu		ukupno	po spolu		umrla dojenčad			nasilne smrti				
			muški	ženski			sa stručnom pomoći	bez stručne pomoći		muški	ženski	ukupno	muški	ženski	ukupno	muški	ženski		

Za mjesec decembar / prosinac 2023. godine - prvi rezultati

UKUPNO	104	104	56	48	-	104	-	-	195	103	92	2	1	1	1	1	-	60	6
Čitluk	8	8	3	5	-	8	-	-	10	3	7	-	-	-	-	-	-	7	-
Grad Čapljina	6	6	4	2	-	6	-	-	23	15	8	-	-	-	-	-	-	6	1
Grad Konjic	13	13	6	7	-	13	-	-	21	11	10	-	-	-	-	-	-	11	-
Grad Mostar	70	70	38	32	-	70	-	-	101	56	45	2	1	1	-	-	-	28	5
Grad Stolac	3	3	2	1	-	3	-	-	12	4	8	-	-	-	-	-	-	3	-
Jablanica	1	1	-	1	-	1	-	-	18	8	10	-	-	-	1	1	-	4	-
Neum	2	2	2	-	-	2	-	-	1	1	-	-	-	-	-	-	-	-	-
Prozor	1	1	1	-	-	1	-	-	9	5	4	-	-	-	-	-	-	1	-
Ravno	-	-	-	-	-	-	-	-	-	-	-	-	-	-	-	-	-	-	-

Za period januar / siječanj - decembar / prosinac 2023. godine - prvi rezultati

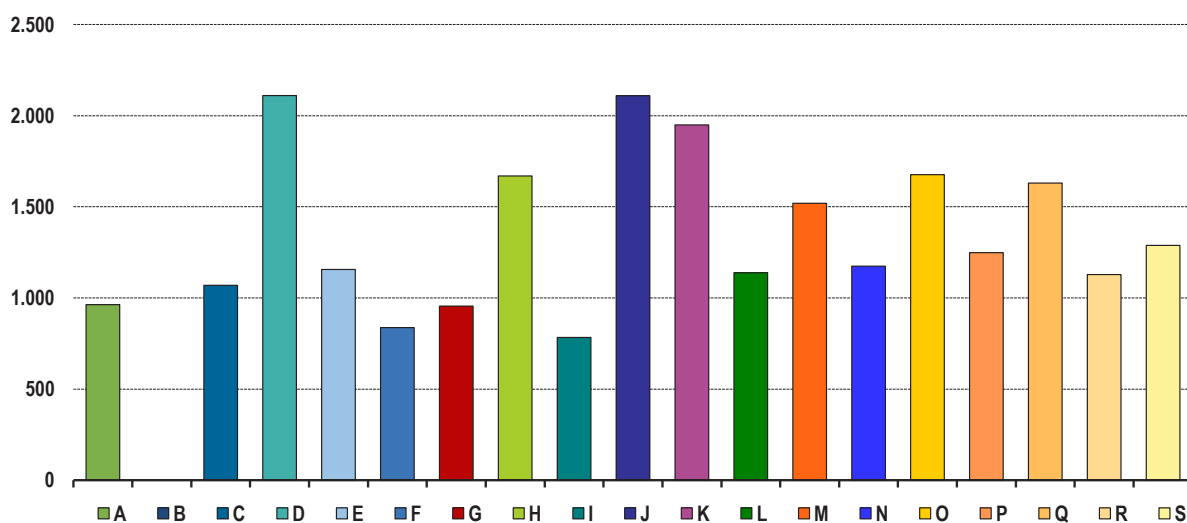
UKUPNO	1.347	1.347	730	617	-	1.343	4	-	1.946	987	959	17	10	7	10	6	4	960	81
Čitluk	127	127	57	70	-	127	-	-	124	57	67	-	-	-	-	-	-	73	10
Grad Čapljina	121	121	72	49	-	121	-	-	257	126	131	1	-	1	-	-	-	96	10
Grad Konjic	137	137	67	70	-	135	2	-	250	145	105	-	-	-	1	1	-	152	-
Grad Mostar	773	773	425	348	-	771	2	-	975	487	488	15	10	5	6	2	4	485	61
Grad Stolac	66	66	32	34	-	66	-	-	132	67	65	-	-	-	1	1	-	51	-
Jablanica	57	57	35	22	-	57	-	-	99	49	50	-	-	-	2	2	-	53	-
Neum	15	15	11	4	-	15	-	-	17	10	7	-	-	-	-	-	-	5	-
Prozor	50	50	30	20	-	50	-	-	92	46	46	1	-	1	-	-	-	45	-
Ravno	1	1	1	-	-	1	-	-	-	-	-	-	-	-	-	-	-	-	-

PLAĆE

Prosječna mjesečna isplaćena neto i bruto plaća zaposlenih po područjima KD BiH 2010

	Prosječna neto plaća u KM					Prosječna bruto plaća u KM				
	0 2022	XI 2024	XII 2024	Index XII 2023 0 2022	Index XII 2023 XI 2023	0 2022	XI 2024	XII 2024	Index XII 2023 0 2022	Index XII 2023 XI 2023
UKUPNO	1.198	1.371	1.368	114,2	99,8	1.863	2.142	2.140	114,9	99,9
A Poljoprivreda, šumarstvo i ribolov	837	950	963	115,1	101,4	1.277	1.469	1.493	116,9	101,6
B Vađenje ruda i kamena	570	-	-	-	-	869	-	-	-	-
C Prerađivačka industrija	973	1.104	1.069	109,9	96,8	1.495	1.693	1.645	110,0	97,2
D Proizvodnja i snabdijevanje električnom energijom, plinom, parom i klimatizacija	1.946	2.162	2.110	108,4	97,6	3.143	3.525	3.439	109,4	97,6
E Snabdijevanje vodom; uklanjanje otpadnih voda, upravljanje otpadom te djelatnosti sanacije okoliša	1.049	1.179	1.156	110,2	98,0	1.614	1.831	1.796	111,3	98,1
F Građevinarstvo	747	864	837	112,0	96,9	1.137	1.311	1.284	112,9	97,9
G Trgovina na veliko i na malo; popravak motornih vozila i motocikala	805	943	955	118,6	101,3	1.235	1.464	1.479	119,8	101,0
H Prijevoz i skladištenje	1.517	1.777	1.669	110,0	93,9	2.354	2.792	2.616	111,1	93,7
I Djelatnosti pružanja smještaja te pripreme i usluživanja hrane (hotelijerstvo i ugostiteljstvo)	695	796	783	112,7	98,4	1.064	1.216	1.202	113,0	98,8
J Informacije i komunikacije	1.577	2.105	2.109	133,7	100,2	2.467	3.313	3.315	134,4	100,1
K Finansijske djelatnosti i djelatnosti osiguranja	1.795	1.941	1.949	108,6	100,4	2.811	3.043	3.061	108,9	100,6
L Poslovanje nekretninama	817	1.124	1.138	139,3	101,2	1.254	1.747	1.772	141,3	101,4
M Stručne, naučne i tehničke djelatnosti	995	1.389	1.519	152,7	109,4	1.541	2.158	2.379	154,4	110,2
N Administrativne i pomoćne uslužne djelatnosti	929	1.178	1.174	126,4	99,7	1.433	1.795	1.829	127,6	101,9
O Javna uprava i odbrana; obavezno socijalno osiguranje	1.499	1.664	1.676	111,8	100,7	2.333	2.603	2.633	112,9	101,2
P Obrazovanje	1.102	1.265	1.248	113,2	98,7	1.708	1.971	1.942	113,7	98,5
Q Djelatnosti zdravstvene i socijalne zaštite	1.436	1.554	1.630	113,5	104,9	2.248	2.433	2.544	113,2	104,6
R Umjetnost, zabava i rekreacija	846	1.124	1.128	133,3	100,4	1.305	1.738	1.762	135,0	101,4
S Ostale uslužne djelatnosti	1.200	1.283	1.288	107,3	100,4	1.856	1.991	2.001	107,8	100,5

Prosječna neto plaća u KM, decembar / prosinac 2023.



Zaklana stoka i perad, IV tromjesečje 2023. godine

	Zaklano u IV tromjesečju 2023		
	broj grla	neto težina, t	randman, %
Goveda - ukupno	1.126	149,3	51,3
Telad starosti do 8 mjeseci	656	46,2	55,9
Junad starosti od 8 do 12 mjeseci	106	19,4	53,0
Krave	85	14,7	41,6
Bikovi	279	69,0	50,5
Ovce - ukupno	6.185	89,5	48,6
Janjad do 12 mjeseci starosti	2.343	31,0	50,0
Ovce	3.842	58,4	47,9
Svinje - ukupno	134	8,6	67,5
Svinje od 20 do 50 kg	20	0,4	71,0
Svinje od 80 do 110 kg	112	7,9	67,5

Napomena:

Broj zaklanih grla stoke po kategorijama ukoliko je manji od deset ne publikuje se.

Proizvodnja, prodaja i zalihe šumskih sortimenata

Decembar / Prosinac 2023. godine

000 m³

	Proizvodnja				Prodaja		Zalihe (stanje krajem mjeseca) 2023
	XII		I - XII		XII		
	2022	2023	2022	2023	2022	2023	
UKUPNO	7	6	72	71	70	68	14
Trupci četinar/četinjača	1	1	7	6	7	6	0
Jamsko drvo četinar/četinjača	0	0	0	0	0	0	-
Ostalo dugo drvo četinar/četinjača	0	0	0	1	0	1	-
Prostorno drvo četinar/četinjača	0	0	3	2	3	2	0
Trupci lišćara/listača	2	1	20	19	20	19	0
Jamsko drvo lišćara/listača	-	-	-	-	-	-	-
Ostalo dugo drvo lišćara/listača	-	-	-	-	-	-	-
Prostorno drvo lišćara/listača	-	-	-	-	-	-	-
Ogrjevno drvo četinar/četinjača	-	-	-	-	-	-	-
Ogrjevno drvo lišćara/listača	4	3	41	42	39	40	14
Ostalo grubo obrađeno drvo ¹⁾	-	-	-	-	-	-	-

¹⁾ Uključuje sitno tehničko drvo, cijepane drvene motke i kolje

INDUSTRIJA

Indeks obima industrijske proizvodnje

Prema GIG, područjima i oblastima KD BiH 2010.

Decembar / Prosinac 2023. godine

	<u>XII 2023</u> Ø 2022	<u>XII 2023</u> XI 2023	<u>XII 2023</u> XII 2022	<u>I - XII 2023</u> I - XII 2022
INDUSTRIJA UKUPNO	121,5	105,2	105,8	106,2
PREMA GLAVNIM INDUSTRIJSKIM GRUPACIJAMA				
AI Intermedijarni proizvodi	67,3	99,9	72,3	74,7
AE Energija	172,4	106,4	121,8	132,9
BB Kapitalni proizvodi	107,3	78,3	95,5	138,2
CD Trajni proizvodi za široku potrošnju	74,9	72,6	105,0	97,9
CN Netrajni proizvodi za široku potrošnju	91,7	148,0	134,9	82,5
PREMA PODRUČJIMA I OBLASTIMA KD-a				
B VAĐENJE RUDA I KAMENA	120,5	-*	67,5	73,3
08 Vađenje ostalih ruda i kamena	120,5	-*	67,5	73,3
C PRERAĐIVAČKA INDUSTRIJA	75,1	102,7	83,0	81,9
10 Proizvodnja prehrambenih proizvoda	49,6	103,1	96,5	64,7
11 Proizvodnja pića	220,8	277,1	206,0	116,3
14 Proizvodnja odjeće	157,5	91,4	118,1	195,2
16 Prerada drva i proizvoda od drva i pluta, osim namještaja; proizvodnja predmeta od slame i pletarskih materijala	115,9	95,7	108,2	115,5
17 Proizvodnja papira i proizvoda od papira	91,0	94,6	101,3	86,0
18 Štampanje i umnožavanje snimljenih zapisa	120,5	116,8	83,8	88,7
20 Proizvodnja hemikalija i hemijskih proizvoda	76,6	85,6	90,9	87,8
22 Proizvodnja proizvoda od gume i plastičnih masa	47,3	53,6	40,3	79,0
23 Proizvodnja ostalih nemetalnih mineralnih proizvoda	98,1	100,3	92,2	139,6
24 Proizvodnja baznih metala	28,7	110,6	32,7	48,5
25 Proizvodnja gotovih metalnih proizvoda, osim mašina i opreme	110,1	100,9	111,0	98,7
28 Proizvodnja mašina i uređaja, d. n.	109,8	73,9	103,5	142,5
31 Proizvodnja namještaja	81,3	77,3	107,2	99,9
32 Ostala prerađivačka industrija	28,4	31,8	73,9	83,7
D PROIZVODNJA I SNABDIJEVANJE/OPSKRBA ELEKTRIČNOM ENERGIJOM I PLINOM (OSIM 35.3)¹	172,4	106,4	121,8	132,9
35 Proizvodnja i snabdijevanje/opskrba električnom energijom i plinom (osim 35.3) ¹	172,4	106,4	121,8	132,9

1) Grana djelatnosti 35.3, Proizvodnja i snabdijevanje/opskrba parom i klimatizacija

-* Indeks veći od 300,0

VANJSKA TRGOVINA

Izvoz po područjima klasifikacije
djelatnosti KD BiH 2010
u 000 KMUvoz po područjima klasifikacije
djelatnosti KD BiH 2010
u 000 KM

	XI 2023	XII 2023	XII 2023 XI 2023	I - XII 2022	I - XII 2023	I-XII 2023 I-XII 2022	XI 2023	XII 2023	XII 2023 XI 2023	I - XII 2022	I - XII 2023	I-XII 2023 I-XII 2022
UKUPNO	63.584	78.725	123,8	1.573.383	952.527	60,5	155.439	152.254	98,0	2.335.851	1.994.475	85,4
A Poljoprivreda, šumarstvo i ribarstvo	616	1.418	230,1	15.353	14.991	97,6	4.039	3.097	76,7	41.201	38.781	94,1
B Vađenje rude i kamena	19	19	104,2	308	339	110,0	945	553	58,6	5.190	5.401	104,1
C Prerađivačka industrija	57.820	69.207	119,7	1.420.278	802.209	56,5	149.598	147.846	98,8	2.244.284	1.893.034	84,3
D Proizvodnja i snabdijevanje električnom energijom, gasom/plinom, parom i klimatizacija	3.839	6.749	175,8	88.982	116.345	130,8	718	455	63,4	30.201	48.555	160,8
Ostalo	1.290	1.332	103,2	48.267	18.643	38,6	139	303	217,7	11.372	8.705	76,5
Nerazvrstano po kategorijama	-	-	-	194	-	-	-	-	-	3.602	-	-

Izvor: Baza podataka Uprave za indirektno/neizravno oporezivanje BiH

Prethodni podaci

Izvoz po sektorima i odsjecima
SMTK - Rev. 4
u 000 KMUvoz po sektorima i odsjecima
SMTK - Rev. 4
u 000 KM

	XI 2023	XII 2023	XII 2023 XI 2023	I - XII 2022	I - XII 2023	I-XII 2023 I-XII 2022	XI 2023	XII 2023	XII 2023 XI 2023	I - XII 2022	I - XII 2023	I-XII 2023 I-XII 2022
UKUPNO	63.584	78.725	123,8	1.573.383	952.527	60,5	155.439	152.254	98,0	2.335.851	1.994.475	85,4
0 HRANA I ŽIVE ŽIVOTINJE	724	1.287	177,8	26.264	19.305	73,5	33.523	29.723	88,7	346.080	384.508	111,1
00 Žive životinje	-	-	-	4	4	100,0	382	279	73,0	2.444	3.553	145,4
01 Meso i mesne prerađevine	-	-	-	138	97	70,3	1.074	600	55,9	8.328	8.754	105,1
02 Mlijeko, mliječne prerađevine i jaja	18	239	-	604	701	116,1	3.428	3.395	99,0	58.431	65.660	112,4
03 Ribe, vodozemci i njihove prerađevine	76	281	369,7	10.555	5.189	49,2	2.653	3.681	138,7	37.186	28.250	76,0
04 Žitarice i proizvodi od žitarica	-	195	-	1.426	2.420	169,7	4.576	3.799	83,0	37.857	45.744	120,8
05 Voće i povrće	448	355	79,2	11.200	8.964	80,0	4.768	4.632	97,1	41.738	48.734	116,8
06 Šećer, šećerne prerađevine i med	12	24	200,0	48	101	210,4	653	476	72,9	7.014	7.757	110,6
07 Kafa, čaj, kakao i začini	170	160	94,1	1.823	1.401	76,9	5.587	4.206	75,3	49.323	55.469	112,5
08 Hrana za životinje	-	-	-	-	-	-	1.489	958	64,3	13.559	15.570	114,8
09 Ostali jestivi proizvodi	-	33	-	466	428	91,8	8.913	7.697	86,4	90.200	105.017	116,4
1 PIĆA I DUHAN	1.835	1.528	83,3	18.270	22.306	122,1	4.808	4.047	84,2	41.014	49.426	120,5
11 Pića	1.835	1.528	83,3	18.270	22.306	122,1	3.633	3.394	93,4	32.577	39.451	121,1
12 Duhan i proizvodi od duhana	-	-	-	-	-	-	1.175	653	55,6	8.437	9.975	118,2
2 SIROVE MATERIJNE NEJESTIVE, OSIM GORIVA	2.044	2.737	133,9	66.344	33.231	50,1	1.754	974	55,5	13.813	13.601	98,5
21 Sirove kože i sirovo krzno	-	-	-	-	-	-	-	-	-	-	-	-
22 Uljano sjemenje i plodovi	-	-	-	-	-	-	-	-	-	99	50	50,5
23 Sirovi i sintetički kaučuk	-	-	-	1	8	800,0	7	6	85,7	54	74	137,0
24 Drvo i pluta	437	459	105,0	11.932	8.055	67,5	17	31	182,4	1.222	1.044	85,4
25 Celuloza i papirni otpaci	-	-	-	-	-	-	-	-	-	10	-	-
26 Sirova tekstilna vlakna i njihovi otpaci	-	13	-	183	25	13,7	84	205	244,0	1.502	1.232	82,0
27 Prirodna đubriva i minerali osim goriva	19	19	100,0	401	426	106,2	836	277	33,1	4.127	4.164	100,9
28 Metalne rude i otpaci od metala	1.279	1.321	103,3	48.142	18.537	38,5	-	53	-	2.144	2.964	138,2
29 Sirovine biljne i životinjske, ostale	309	925	299,4	5.685	6.180	108,7	810	402	49,6	4.655	4.073	87,5

VANJSKA TRGOVINA

Izvoz po sektorima i odsjecima
SMTK - Rev. 4 (nastavak)Uvoz po sektorima i odsjecima
SMTK - Rev. 4 (nastavak)

u 000 KM

u 000 KM

	XI 2023	XII 2023	XII 2023 XI 2023	I - XII 2022	I - XII 2023	I-XII 2023 I-XII 2022	XI 2023	XII 2023	XII 2023 XI 2023	I - XII 2022	I - XII 2023	I-XII 2023 I-XII 2022
3 MINERALNA GORIVA, MAZIVA I SRODNI PROIZVODI	3.839	6.749	175,8	89.008	116.383	130,8	1.198	1.360	113,5	37.627	55.905	148,6
32 Ugalj, koks i briketi	-	-	-	25	38	152,0	159	305	191,8	1.964	1.720	87,6
33 Nafta i derivati od nafte	-	-	-	1	-	-	320	600	187,5	5.460	5.628	103,1
34 Prirodni i industrijski gas	-	-	-	-	-	-	1	-	-	2	2	100,0
35 Električna energija	3.839	6.749	175,8	88.982	116.345	130,8	718	455	63,4	30.201	48.555	160,8
4 ULJA, MASTI I VOSKOVI ŽIVOTINJSKOG ILI BILJNOG PORIJEKLA	14	14	100,0	99	268	270,7	1.077	964	89,5	16.400	12.328	75,2
41 Životinjska ulja i masti	-	-	-	-	-	-	24	6	25,0	184	193	104,9
42 Biljna ulja i masti, sirova i rafinirana	-	6	-	47	110	234,0	1.053	953	90,5	16.099	12.004	74,6
43 Prerađena biljna i životinjska ulja i masnoće	14	8	57,1	52	158	303,8	-	5	-	117	131	112,0
5 HEMIJSKI/KEMIJSKI PROIZVODI	755	280	37,1	20.234	14.413	71,2	28.903	27.835	96,3	260.877	320.432	122,8
51 Organske hemikalije/kemikalije	-	-	-	10	7	70,0	46	128	278,3	1.431	1.211	84,6
52 Anorganske hemikalije/kemikalije	28	13	46,4	5.754	231	4,0	656	1.261	192,2	15.541	7.015	45,1
53 Boje i štavila	358	47	13,1	10.341	10.520	101,7	1.228	1.002	81,6	15.137	18.277	120,7
54 Medicinski i farmaceutski proizvodi	107	139	129,9	3.062	2.008	65,6	16.213	17.439	107,6	151.065	182.165	120,6
55 Toaletni proizvodi i proizvodi za čišćenje	239	65	27,2	566	1.198	211,7	4.016	2.924	72,8	25.023	44.903	179,4
56 Vještačka đubriva	-	-	-	-	-	-	34	84	247,1	1.465	1.411	96,3
57 Plastične mase u primarnim oblicima	-	-	-	8	5	62,5	601	243	40,4	10.210	9.216	90,3
58 Plastične mase, ne-primarni oblici	19	10	52,6	175	181	103,4	920	630	68,5	11.407	11.089	97,2
59 Ostale hemikalije/kemikalije	4	6	150,0	318	263	82,7	5.189	4.124	79,5	29.598	45.145	152,5
6 INDUSTRIJSKI PROIZVODI, RAZVRSTANI UGLAVNOM PO VRSTI SIROVINA	34.761	25.010	71,9	1.127.780	475.192	42,1	38.603	42.055	108,9	1.165.672	634.281	54,4
61 Koža, krzno i proizvodi od kože i krzna	1	-	-	-	3	-	10	-	-	46	47	102,2
62 Guma i gumeni proizvodi	4	1	25,0	122	57	46,7	2.225	891	40,0	30.025	28.221	94,0
63 Proizvodi od drveta, osim namještaja	345	223	64,6	3.034	3.816	125,8	1.056	1.151	109,0	12.126	13.807	113,9
64 Papir, ljepenka i ostali slični proizvodi	341	321	94,1	5.181	5.247	101,3	1.379	1.858	134,7	21.689	22.128	102,0
65 Predivo, tkanine i tekstilni proizvodi	95	53	55,8	856	594	69,4	1.387	1.481	106,8	15.325	15.276	99,7
66 Proizvodi od nemetalnih minerala	1.159	1.103	95,2	11.058	12.211	110,4	7.440	5.461	73,4	72.746	82.329	113,2
67 Željezo i čelik	1.092	868	79,5	25.593	19.233	75,1	6.803	5.976	87,8	75.261	76.310	101,4
68 Obojeni metali	14.305	8.336	58,3	866.982	217.129	25,0	13.201	20.012	151,6	886.991	334.228	37,7
69 Metalni proizvodi	17.419	14.105	81,0	214.954	216.902	100,9	5.102	5.225	102,4	51.463	61.935	120,3
7 MAŠINE/STROJEVI I TRANSPORTNA SREDSTVA	8.688	6.807	78,3	81.417	110.276	135,4	35.268	33.882	96,1	329.997	395.328	119,8
71 Pogonske mašine i oprema	4	12	300,0	229	54	23,6	397	313	78,8	4.253	4.713	110,8
72 Mašine specijalizirane za određene industrije	95	72	75,8	4.336	2.923	67,4	1.220	2.111	173,0	19.127	31.641	165,4
73 Mašine za obradu metala	1.019	1.396	137,0	22.621	17.842	78,9	3.822	681	17,8	27.794	17.884	64,3
74 Ostale industrijske mašine i dijelovi	7.195	4.827	67,1	42.571	80.802	189,8	6.699	7.164	106,9	68.054	66.146	97,2
75 Kancelarijske mašine i mašine za automatsku obradu podataka	21	3	14,3	5.587	2.295	41,1	152	118	77,6	4.913	3.999	81,4
76 Telekomunikacijski aparati i aparati za snimanje zvuka	16	174	-	231	335	145,0	732	841	114,9	19.204	14.817	77,2
77 Električne mašine, aparati i uređaji	190	232	122,1	2.986	4.701	157,4	5.739	5.456	95,1	60.076	70.356	117,1
78 Drumaska vozila	126	69	54,8	2.704	1.097	40,6	16.470	17.198	104,4	126.295	185.519	146,9
79 Ostala transportna vozila	22	22	100,0	152	227	149,3	37	-	-	281	253	90,0
8 RAZNI INDUSTRIJSKI PROIZVODI	10.924	34.313	314,1	143.773	161.153	112,1	10.304	11.414	110,8	120.748	128.662	106,6
81 Montažne zgrade, sanitarni, rasvjetni i grijajući uređaji	41	32	78,0	1.737	1.694	97,5	796	1.022	128,4	9.905	11.208	113,2
82 Namještaj i njegovi dijelovi	1.983	1.359	68,5	19.307	20.403	105,7	460	700	152,2	4.935	6.006	121,7
83 Torbe, tašne, neseseeri i slični proizvodi	1	-	-	8	16	200,0	116	157	135,3	1.594	1.956	122,7
84 Odjeća	248	328	132,3	3.671	3.946	107,5	1.763	868	49,2	15.920	18.827	118,3
85 Obuća	-	-	-	18	72	400,0	253	79	31,2	7.666	8.440	110,1
87 Naučni i kontrolni instrumenti	-	4	-	134	136	101,5	2.770	4.121	148,8	24.658	27.195	110,3
88 Fotografski i optički proizvodi, satovi	-	-	-	17	8	47,1	80	17	21,3	1.065	968	90,9
89 Ostali industrijski proizvodi	8.651	32.590	376,6	118.881	134.878	113,5	4.066	4.450	109,3	55.005	54.062	98,3
9 Proizvodi, nerazvrstani po kategorijama	-	-	-	194	-	-	1	-	-	3.623	4	0,1

Izvor: Baza podataka Uprave za indirektno/neizravno oporezivanje BiH

Prethodni podaci

Izvoz prema međunarodnoj klasifikaciji
Ekonomске namjene proizvoda (BEC) Rev. 4Uvoz prema međunarodnoj klasifikaciji
Ekonomске namjene proizvoda (BEC) Rev. 4

u 000 KM

u 000 KM

	XI 2023	XII 2023	<u>XII 2023</u> <u>XI 2023</u>	I - XII 2022	I - XII 2023	<u>I-XII 2023</u> <u>I-XII 2022</u>	XI 2023	XII 2023	<u>XII 2023</u> <u>XI 2023</u>	I - XII 2022	I - XII 2023	<u>I-XII 2023</u> <u>I-XII 2022</u>
UKUPNO	63.584	78.725	123,8	1.573.383	952.527	60,5	155.439	152.254	98,0	2.335.851	1.994.475	85,4
1. Hrana i pića	2.559	2.821	110,2	44.534	41.623	93,5	36.716	33.070	90,1	381.080	420.285	110,3
2. Industrijski materijali	37.023	27.811	75,1	1.214.451	520.196	42,8	51.569	51.358	99,6	1.269.656	749.406	59,0
3. Goriva i maziva	3.883	6.787	174,8	89.205	116.900	131,0	1.312	1.502	114,5	38.872	57.458	147,8
4. Kapitalni proizvodi (osim transportnih sredstava), dijelovi i pribor	9.653	7.410	76,8	85.373	120.719	141,4	20.006	20.498	102,5	218.105	232.000	106,4
5. Transportna sredstva, njihovi dijelovi i pribor	149	99	66,4	2.934	1.356	46,2	18.745	18.303	97,6	156.318	213.494	136,6
6. Proizvodi za široku potrošnju	3.286	2.579	78,5	39.798	38.581	96,9	27.091	27.523	101,6	265.780	320.317	120,5
7. Proizvodi, drugdje nspomenuti	7.031	31.218	444,0	97.088	113.152	116,5	-	-	-	6.040	1.515	25,1

Izvor: Baza podataka Uprave za indirektno/neizravno oporezivanje BiH

Prethodni podaci

Izvoz po zemljama prema geografskim
zonama
u 000 KMUvoz po zemljama prema geografskim
zonama
u 000 KM

	XI 2023	XII 2023	<u>XII 2023</u> <u>XI 2023</u>	I - XII 2022	I - XII 2023	<u>I-XII 2023</u> <u>I-XII 2022</u>	XI 2023	XII 2023	<u>XII 2023</u> <u>XI 2023</u>	I - XII 2022	I - XII 2023	<u>I-XII 2023</u> <u>I-XII 2022</u>
UKUPNO	63.584	78.725	123,8	1.573.383	952.527	60,5	155.439	152.254	98,0	2.335.851	1.994.475	85,4
ZEMLJE EU	41.661	31.911	76,6	1.275.864	635.653	49,8	101.876	95.675	93,9	1.043.239	1.199.801	115,0
Austrija	754	419	55,6	25.194	13.377	53,1	3.252	1.797	55,3	25.512	34.251	134,3
Belgija	65	50	76,9	22.112	1.338	6,1	3.663	3.801	103,8	49.182	42.918	87,3
Bugarska	60	75	125,0	1.223	293	24,0	467	358	76,7	6.731	6.772	100,6
Češka	89	12	13,5	13.599	1.289	9,5	2.948	2.233	75,7	20.390	24.765	121,5
Kipar	174	-	-	1.721	1.508	87,6	18	3	16,7	60	114	190,0
Danska	129	104	80,6	999	992	99,3	2.283	890	39,0	12.817	20.254	158,0
Estonija	-	-	-	1	-	-	63	123	195,2	1.324	1.518	114,7
Finska	8	-	-	128	3.029	-	186	294	158,1	1.941	1.659	85,5
Francuska	729	127	17,4	20.911	5.650	27,0	4.658	4.794	102,9	45.854	65.958	143,8
Grčka	105	2	1,9	609	918	150,7	1.245	1.140	91,6	15.272	16.551	108,4
Hrvatska	13.213	15.154	114,7	287.797	232.593	80,8	18.426	15.623	84,8	218.316	251.809	115,3
Irska	-	-	-	-	-	-	1.387	1.214	87,5	15.412	18.316	118,8
Italija	8.135	3.180	39,1	511.471	128.241	25,1	12.213	12.497	102,3	112.593	135.862	120,7
Latvija (Letonija)	-	-	-	-	-	-	26	43	165,4	463	465	100,4
Litvanija	-	-	-	-	2	-	549	324	59,0	4.713	4.882	103,6
Luksemburg	-	-	-	117	-	-	8	15	187,5	359	275	76,6
Mađarska	556	463	83,3	20.267	6.144	30,3	1.734	1.069	61,6	15.507	16.862	108,7
Malta	-	-	-	7	-	-	15	14	93,3	54	187	346,3
Nizozemska	64	4	6,3	3.524	529	15,0	1.812	1.743	96,2	34.976	27.141	77,6
Njemačka	12.693	9.602	75,6	198.275	176.659	89,1	29.614	25.900	87,5	247.558	302.142	122,0
Poljska	802	591	73,7	82.992	17.473	21,1	4.916	4.694	95,5	64.759	68.190	105,3
Portugal	-	-	-	36.440	-	-	392	93	23,7	3.605	2.572	71,3

VANJSKA TRGOVINA

Izvoz po zemljama prema geografskim
zonama (nastavak)
u 000 KMUvoz po zemljama prema geografskim
zonama (nastavak)
u 000 KM

	XI 2023	XII 2023	XII 2023 XI 2023	I - XII 2022	I - XII 2023	I-XII 2023 I-XII 2022	XI 2023	XII 2023	XII 2023 XI 2023	I - XII 2022	I - XII 2023	I-XII 2023 I-XII 2022
Rumunija	1.554	638	41,1	10.769	16.282	151,2	2.872	3.059	106,5	23.451	28.989	123,6
Slovačka	266	86	32,3	16.624	2.920	17,6	743	2.621	352,8	12.488	13.705	109,7
Slovenija	527	534	101,3	10.108	6.080	60,2	4.267	4.597	107,7	54.653	58.082	106,3
Španija	1.338	862	64,4	3.234	15.037	465,0	3.249	5.108	157,2	40.930	44.256	108,1
Švedska	400	8	2,0	7.742	5.299	68,4	870	1.628	187,1	14.266	11.306	79,3
Ujedineno Kraljevstvo	-	-	-	-	-	-	-	-	-	53	-	-
ZEMLJE EFTE	3.109	10.717	344,7	29.803	51.811	173,8	4.262	1.891	44,4	43.556	33.701	77,4
Island	-	-	-	-	-	-	7	18	257,1	296	193	65,2
Lihtenštajn	100	49	49,0	6.411	5.891	91,9	1.358	1.123	82,7	12.248	14.645	119,6
Norveška	2.981	10.668	357,9	17.783	45.711	257,0	2.647	205	7,7	28.624	15.048	52,6
Švicarska	28	-	-	5.609	209	3,7	250	545	218,0	2.388	3.815	159,8
OSTALE EVROPSKE ZEMLJE	7.318	8.069	110,3	155.610	126.042	81,0	24.737	25.506	103,1	350.393	385.754	110,1
Albanija	2.227	2.535	113,8	37.628	46.049	122,4	142	87	61,3	1.329	1.904	143,3
Crna Gora	47	84	178,7	841	377	44,8	-	78	-	275	712	258,9
Kosovo	1.114	1.071	96,1	4.302	13.579	315,6	1.357	1.213	89,4	11.313	15.171	134,1
Sjeverna Makedonija	-	180	-	1.908	1.647	86,3	24	2.659	-	117.942	114.412	97,0
Ruska Federacija	3.310	3.737	112,9	67.865	43.470	64,1	15.830	15.454	97,6	151.132	175.097	115,9
Srbija	534	315	59,0	35.255	11.703	33,2	5.749	3.774	65,6	57.876	61.551	106,3
Turska	86	147	170,9	660	2.561	388,0	1.446	2.057	142,3	7.911	13.927	176,0
Ostale zemlje	-	-	-	7.151	6.656	93,1	189	184	97,4	2.615	2.980	114,0
AFRIKA	-	2.864	-	25.759	13.610	52,8	794	417	52,5	4.859	5.885	121,1
ZEMLJE SJEVERNE AFRIKE	-	-	-	16.548	413	2,5	619	392	63,3	3.203	4.521	141,1
OSTALE AFRIČKE ZEMLJE	-	2.864	-	9.211	13.197	143,3	175	25	14,3	1.656	1.364	82,4
AMERIKA	10.151	5.991	59,0	67.867	72.350	106,6	8.011	5.341	66,7	87.438	74.688	85,4
ZEMLJE SJEVERNE AMERIKE	8.484	4.182	49,3	51.095	47.910	93,8	5.592	2.456	43,9	37.217	45.219	121,5
Kanada	5	-	-	70	31	44,3	127	36	28,3	713	545	76,4
SAD	8.479	4.182	49,3	51.025	47.879	93,8	5.465	2.420	44,3	36.504	44.674	122,4
Ostale zemlje	-	-	-	-	-	-	-	-	-	-	-	-
ZEMLJE CENTRALNE AMERIKE I KARIBA	1.257	1.617	128,6	14.481	20.046	138,4	666	702	105,4	4.532	4.828	106,5
ZEMLJE JUŽNE AMERIKE	410	192	46,8	2.291	4.394	191,8	1.753	2.183	124,5	45.689	24.641	53,9
AZIJA	1.345	19.173	-	18.298	52.768	288,4	15.559	23.372	150,2	806.088	293.104	36,4
ZEMLJE BLISKOG I SREDNJEG ISTOKA	38	17.426	-	8.718	24.686	283,2	127	4.742	-	25.078	7.053	28,1
OSTALE ZEMLJE AZIJE	1.307	1.747	133,7	9.580	28.082	293,1	15.432	18.630	120,7	781.010	286.051	36,6
Indija	505	392	77,6	1.731	9.856	569,4	2.843	5.147	181,0	608.584	142.739	23,5
Japan	1	-	-	4	4	100,0	1.194	1.188	99,5	10.879	12.376	113,8
Kina	188	80	42,6	2.902	695	23,9	7.184	8.563	119,2	106.842	99.505	93,1
Malezija	-	543	-	2.557	12.253	479,2	45	317	704,4	1.259	1.409	111,9
Ostale zemlje	613	732	119,4	2.386	5.274	221,0	4.166	3.415	82,0	53.446	30.022	56,2
ZEMLJE OKEANIJE I POLARNOG REGIONA	-	-	-	182	138	75,8	10	7	70,0	29	86	296,6
AUSTRALIJA I NOVI ZELAND	-	-	-	182	138	75,8	9	7	77,8	29	82	282,8
Australija	-	-	-	152	79	52,0	9	2	22,2	18	74	411,1
Novi Zeland	-	-	-	30	59	196,7	-	5	-	11	8	72,7
Ostale zemlje	-	-	-	-	-	-	-	-	-	-	-	-
OSTALE ZEMLJE OKEANIJE I POLARNOG REGIONA	-	-	-	-	-	-	1	-	-	-	4	-
Neraspoređeno	-	-	-	-	155	-	190	45	23,7	249	1.456	584,7

Izvor: Baza podataka Uprave za indirektno/neizravno oporezivanje BiH

Prethodni podaci

TURIZAM

Turistički promet za decembar / prosinac 2023. godine
Kapaciteti, turisti i noćenja

	Dolasci turista				Noćenja turista			
	XII 2023	XII 2023 XII 2022	I - XII 2023	I-XII 2023 I-XII 2022	XII 2023	XII 2023 XII 2022	I - XII 2023	I-XII 2023 I-XII 2022

Dolasci i noćenja turista

UKUPNO	8.625	111,6	246.914	114,2	13.971	112,2	537.885	107,7
Domaći	4.054	104,9	82.843	93,4	6.334	110,1	177.825	91,9
Strani	4.571	118,3	164.071	128,7	7.637	114,1	360.060	117,7
BROJ LEŽAJA	5.129							

Dolasci i noćenja turista prema vrstama objekata

UKUPNO	8.625	111,6	246.914	114,2	13.971	112,2	537.885	107,7
Hoteli i sličan smještaj	8.254	110,6	236.647	114,5	13.089	108,9	515.790	108,0
Odmarališta i slični objekti za kraći odmor	371	139,5	9.266	98,4	882	207,5	20.419	94,7
Kampovi i prostori za kampiranje	-	-	1.001	-	-	-	1.676	-
Ostali smještaj	-	-	-	-	-	-	-	-
DOMAĆI	4.054	104,9	82.843	93,4	6.334	110,1	177.825	91,9
Hoteli i sličan smještaj	3.741	102,4	75.525	92,0	5.595	102,8	160.556	90,2
Odmarališta i slični objekti za kraći odmor	313	147,6	6.561	101,0	739	237,6	15.984	104,0
Kampovi i prostori za kampiranje	-	-	757	-	-	-	1.285	-
Ostali smještaj	-	-	-	-	-	-	-	-
STRANI	4.571	118,3	164.071	128,7	7.637	114,1	360.060	117,7
Hoteli i sličan smještaj	4.513	118,5	161.122	129,4	7.494	113,9	355.234	118,6
Odmarališta i slični objekti za kraći odmor	58	107,4	2.705	92,5	143	125,4	4.435	71,7
Kampovi i prostori za kampiranje	-	-	244	-	-	-	391	-
Ostali smještaj	-	-	-	-	-	-	-	-

Dolasci i noćenja turista prema načinu dolaska

	Individualno				Organizirano			
	dolasci turista		noćenje turista		dolasci turista		noćenje turista	
	XII 2023	Struktura %	XII 2023	Struktura %	XII 2023	Struktura %	XII 2023	Struktura %
UKUPNO	6.937	80,4	11.209	80,2	1.688	19,6	2.762	19,8
Domaći	3.653	52,7	5.787	51,6	401	23,8	547	19,8
Strani	3.284	47,3	5.422	48,4	1.287	76,2	2.215	80,2

Svrha dolaska turista

	Poslovno				Ostalo			
	dolasci turista		noćenje turista		dolasci turista		noćenje turista	
	XII 2023	Struktura %	XII 2023	Struktura %	XII 2023	Struktura %	XII 2023	Struktura %
UKUPNO	2.345	27,2	4.004	28,7	6.280	72,8	9.967	71,3
Domaći	1.650	70,4	2.840	70,9	2.404	38,3	3.494	35,1
Strani	695	29,6	1.164	29,1	3.876	61,7	6.473	64,9

TURIZAM

Dolasci i noćenja turista po zemljama prebivališta

	Dolasci turista				Noćenja turista			
	XII 2023	XII 2023 XII 2022	I - XII 2023	I-XII 2023 I-XII 2022	XII 2023	XII 2023 XII 2022	I - XII 2023	I-XII 2023 I-XII 2022
UKUPNO STRANI	4.571	118,3	164.071	128,7	7.637	114,1	360.060	117,7
Albanija	7	36,8	509	104,3	10	28,6	1.469	206,6
Austrija	252	117,2	4.267	117,6	525	103,4	9.348	106,8
Belgija	12	100,0	1.783	124,7	22	43,1	5.003	137,5
Bugarska	2	40,0	877	188,2	3	12,9	1.197	162,4
Crna Gora	96	82,1	1.667	115,7	180	116,1	2.700	119,1
Češka	10	142,9	1.384	120,0	14	73,7	2.690	103,7
Danska	15	-	994	102,3	35	-	3.932	121,6
Estonija	-	-	228	211,1	-	-	370	232,7
Finska	1	100,0	230	74,2	9	-	433	61,4
Francuska	20	76,9	8.305	115,9	25	69,4	32.394	107,2
Grčka	6	24,0	1.830	243,4	7	19,4	4.011	-
Nizozemska	33	82,5	5.443	120,6	79	25,0	17.422	116,5
Hrvatska	1.849	133,4	23.004	109,8	2.691	134,7	39.998	107,5
Irska	11	61,1	1.405	82,9	32	72,7	5.725	82,9
Island	1	-	65	144,4	2	-	144	171,4
Italija	117	39,8	6.269	94,1	276	35,5	15.836	100,6
Kipar	-	-	55	229,2	-	-	126	-
Latvija	-	-	274	-	-	-	1.500	-
Litvanija	-	-	131	45,3	-	-	188	15,6
Luksemburg	-	-	78	70,9	-	-	158	53,0
Mađarska	29	193,3	4.360	148,0	66	244,4	11.176	130,3
Sjeverna Makedonija	58	207,1	836	128,6	135	-	1.530	109,8
Malta	5	-	139	-	5	-	210	-
Norveška	6	50,0	966	146,4	14	50,0	2.315	156,2
Njemačka	95	74,8	7.988	111,2	160	42,4	18.784	100,7
Poljska	105	101,9	10.176	94,1	266	137,8	35.272	106,0
Portugal / Portugaliya	3	-	1.016	101,4	18	-	2.646	91,8
Rumunija / Rumunjska	21	262,5	1.154	123,8	38	190,0	2.010	111,9
Rusija	41	117,1	878	137,8	55	127,9	1.638	116,2
Slovačka	64	182,9	1.549	157,3	188	-	4.326	144,5
Slovenija	234	296,2	7.871	98,4	331	-	20.331	119,0
Srbija	226	137,0	4.607	102,0	385	149,8	9.755	97,3
Španija / Španjolska	74	-	3.445	84,0	286	-	9.485	71,6
Švajcarska / Švicarska	21	50,0	1.815	101,1	29	50,9	4.016	104,4
Švedska	8	47,1	1.616	88,0	12	35,3	4.552	82,1
Turska	81	172,3	10.883	-	98	125,6	12.019	297,9
Ujedinjeno Kraljevstvo	110	-	2.026	103,3	206	-	5.120	108,3
Ukrajina	15	15,5	355	92,9	33	30,0	747	91,2
Ostale evropske zemlje	5	83,3	163	26,6	25	250,0	456	40,4
Egipat	1	100,0	61	196,8	1	50,0	90	155,2

TURIZAM
Dolasci i noćenja turista po zemljama prebivališta (nastavak)

	Dolasci turista				Noćenja turista			
	XII 2023	XII 2023 XII 2022	I - XII 2023	I-XII 2023 I-XII 2022	XII 2023	XII 2023 XII 2022	I - XII 2023	I-XII 2023 I-XII 2022
Južnoafrička Republika	-	-	79	109,7	-	-	102	129,1
Ostale afričke zemlje	2	100,0	157	96,9	2	14,3	408	87,0
Kanada	11	157,1	1.109	111,4	48	-	2.153	110,4
SAD	35	102,9	6.614	131,3	57	105,6	15.297	145,2
Ostale sjeverno - američke zemlje	5	250,0	221	51,9	22	78,6	522	30,0
Brazil	8	266,7	1.179	179,5	171	-	2.466	216,5
Ostale zemlje Južne i Srednje Amerike	13	216,7	1.918	139,8	40	166,7	3.925	163,2
Bahrein	-	-	324	39,5	-	-	601	36,7
Indija	6	46,2	664	255,4	8	61,5	944	197,9
Iran	4	-	18	94,7	8	-	22	64,7
Izrael	-	-	2.051	141,5	-	-	2.905	112,8
Japan	4	-	595	-	7	-	792	-
Južna Koreja	274	-	10.785	-	277	-	13.713	-
Katar	-	-	336	215,4	-	-	498	188,6
Narodna Republika Kina	205	184,7	5.582	-	219	159,9	6.420	-
Kuvajt	5	250,0	547	114,9	9	-	908	109,0
Malezija	103	50,0	1.279	88,7	129	60,6	1.433	93,6
Oman	17	141,7	525	64,7	30	166,7	831	60,7
Saudijska Arabija	24	88,9	2.679	122,5	45	88,2	4.697	119,1
Ujedinjeni Arapski Emirati	45	25,0	981	71,3	69	20,1	1.756	73,8
Ostale azijske zemlje	87	60,8	3.612	260,0	124	80,0	4.893	187,7
Australija	23	191,7	1.371	235,6	45	225,0	2.590	209,0
Novi Zeland	-	-	94	268,6	-	-	137	152,2
Ostale zemlje Okeanije	66	-	649	-	66	-	925	270,5

ZAPADNOHERCEGOVAČKI KANTON

REGISTAR

Poslovni subjekti i njihovi dijelovi po djelatnosti, stanje 31.12.2023.

Općina	Ukupno	A	B	C	D	E	F	G	H	I	J	K	L	M	N	O	P	Q	R	S	T	U
Pravne osobe / lica																						
Ukupno	3687	109	22	414	51	24	213	993	134	53	72	14	26	184	55	139	80	55	274	775	-	-
Grad Ljubuški	1024	48	3	87	16	8	61	258	27	16	22	5	7	57	20	42	17	11	87	232	-	-
Grad Široki	1246	13	5	174	13	5	65	291	45	19	30	6	13	78	16	46	29	21	90	287	-	-
Grude	569	7	3	60	7	8	25	183	22	5	11	-	4	24	7	26	16	9	40	112	-	-
Posušje	848	41	11	93	15	3	62	261	40	13	9	3	2	25	12	25	18	14	57	144	-	-
Dijelovi pravnih osoba / lica																						
Ukupno	862	7	-	21	6	2	2	371	58	35	8	16	1	20	9	17	63	6	128	47	-	-
Grad Ljubuški	252	3	-	5	1	1	-	116	22	15	2	16	1	9	4	5	15	3	22	12	-	-
Grad Široki	284	2	-	10	1	-	1	127	6	11	4	20	-	3	4	3	27	1	51	13	-	-
Grude	185	-	-	5	3	1	1	70	27	6	1	10	-	5	1	6	10	-	25	14	-	-
Posušje	141	2	-	1	1	-	-	58	3	3	1	15	-	3	-	3	11	2	30	8	-	-
Fizičke osobe / lica i njihovi izdvojeni dijelovi																						
Ukupno	2549	565	-	324	64	2	136	381	46	469	49	15	4	183	33	-	21	31	18	208	-	-
Grad Ljubuški	980	333	-	127	9	1	50	121	8	148	17	5	-	64	6	-	7	11	10	63	-	-
Grad Široki	660	91	-	95	25	1	39	86	14	130	18	5	2	69	15	-	4	7	3	56	-	-
Grude	390	78	-	41	9	-	21	73	5	73	5	3	2	24	5	-	3	5	1	42	-	-
Posušje	519	63	-	61	21	-	26	101	19	118	9	2	-	26	7	-	7	8	4	47	-	-

Poslovni subjekti i njihovi dijelovi koji posluju u Federaciji BiH prema Područjima klasifikacije djelatnosti BiH 2010 u Federaciji BiH i vrsti subjekata, stanje 31.12. 2023.godine

KD BiH 2010	Pravne osobe / lica		Fizičke osobe / lica i njihovi izdvojeni dijelovi
	pravne osobe / lica	dijelovi pravnih osoba / lica	
Ukupno	3687	862	2549
A Poljoprivreda, šumarstvo i ribarstvo	109	7	565
B Vađenje ruda i kamena	22	-	-
C Prerađivačka industrija	414	21	324
D Proizvodnja i snabdjevanje/opskrba električnom	51	6	64
E Snabdjevanje/opskrba vodom; uklanjanje otpadnih voda, upravljanje otpadom te djelatnosti sanacije okoliša	24	2	2
F Građevinarstvo	213	2	136
G Trgovina na veliko i malo; popravak motorni vozila i motocikla	993	371	381
H Prijevoz i skladištenje	134	58	46
I Djelatnosti pružanja smještaja te priprema i usluživanja hrane (hotelijerstvo iugostiteljstvo)	53	35	469
J Informacije i komunikacije	72	8	49
K Finansijske djelatnosti i djelatnosti osiguranja	14	61	15
L Poslovanje nekretninama	26	1	4
M Stručne, naučne i tehničke djelatnosti	184	20	183
N Administrativne i pomoćne uslužne djelatnosti	55	9	33
O Javna uprava i odbrana; obavezno socijalno osiguranje	139	17	-
P Obrazovanj	80	63	21
Q Djelatnosti zdravstvene i socijalne zaštite	55	6	31
R Umjetnost, zabava i rekreacija	274	128	18
S Ostale uslužne djelatnosti	775	47	208
T Djelatnosti domaćinstva kao poslodavca; djelatnosti domaćinstva koja proizvode različita dobra i obavljaju različite usluge za vlastite potrebe	-	-	-
U Djelatnosti vanteritorijalnih organizacija i organa	-	-	-

PRIRODNO KRETANJE STANOVNIŠTVA I BRAKOVI

Prirodno kretanje stanovništva i brakovi po mjestu uobičajenog stanovanja

Općina	Ukupno rođeni	Živo rođeni			Mrtvo rođeni	Mjesto porođaja			Umrli			Od toga						Zaključeni brakovi	Razvedeni brakovi
		ukupno	po spolu			u zdravstvenoj ustanovi	na drugom mjestu		ukupno	po spolu		umrla dojenčad			nasilne smrti				
			muški	ženski			sa stručnom pomoći	bez stručne pomoći		muški	ženski	ukupno	muški	ženski	ukupno	muški	ženski		

Za mjesec decembar / prosinac 2023. godine - prvi rezultati

UKUPNO	78	78	44	34	-	78	-	-	63	36	27	-	-	-	2	-	2	21	3
Grad Ljubuški	28	28	14	14	-	28	-	-	22	10	12	-	-	-	2	-	2	4	2
Grad Široki Brijeg	32	32	21	11	-	32	-	-	23	14	9	-	-	-	-	-	-	10	-
Grude	7	7	6	1	-	7	-	-	10	8	2	-	-	-	-	-	-	4	1
Posušje	11	11	3	8	-	11	-	-	8	4	4	-	-	-	-	-	-	3	-

Za period januar / siječanj - decembar / prosinac 2023. godine - prvi rezultati

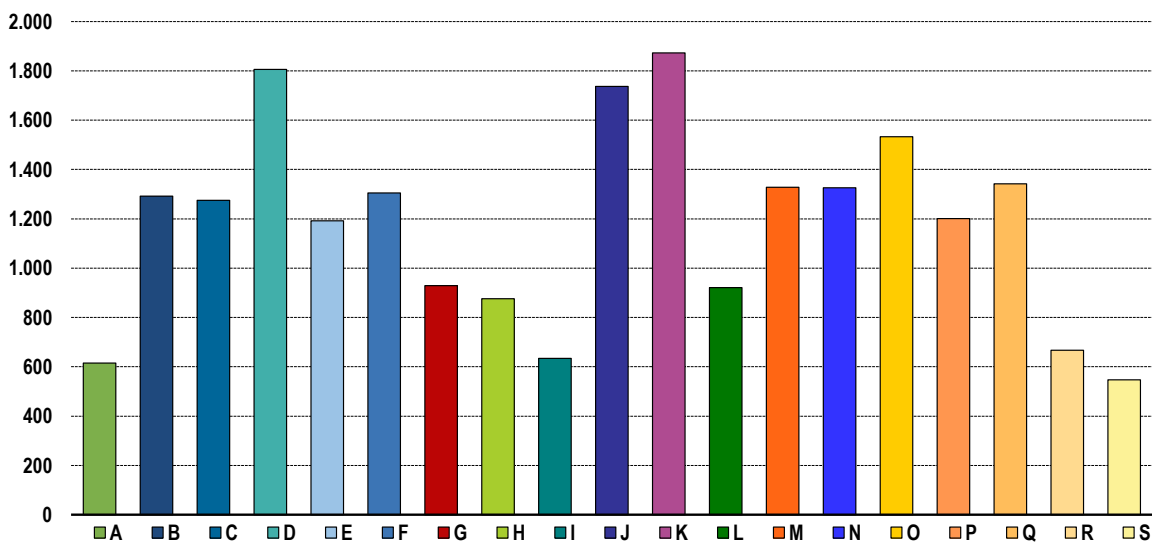
UKUPNO	826	826	441	385	-	815	11	-	770	398	372	-	-	-	5	1	4	408	35
Grad Ljubuški	231	231	127	104	-	231	-	-	274	141	133	-	-	-	3	-	3	110	19
Grad Široki Brijeg	336	336	180	156	-	332	4	-	265	132	133	-	-	-	-	-	-	137	9
Grude	104	104	58	46	-	102	2	-	119	64	55	-	-	-	1	-	1	69	4
Posušje	155	155	76	79	-	150	5	-	112	61	51	-	-	-	1	1	-	92	3

PLAĆE

Prosječna mjesečna isplaćena neto i bruto plaća zaposlenih po područjima KD BiH 2010

	Prosječna neto plaća u KM					Prosječna bruto plaća u KM				
	Ø 2022	XI 2024	XII 2024	Index XII 2023 Ø 2022	Index XII 2023 XI 2023	Ø 2022	XI 2024	XII 2024	Index XII 2023 Ø 2022	Index XII 2023 XI 2023
UKUPNO	1.002	1.167	1.156	115,4	99,1	1.550	1.803	1.791	115,5	99,3
A Poljoprivreda, šumarstvo i ribolov	584	615	615	105,3	100,0	868	917	917	105,6	100,0
B Vađenje ruda i kamena	1.132	1.333	1.292	114,1	96,9	1.742	2.063	1.999	114,8	96,9
C Prerađivačka industrija	1.061	1.267	1.275	120,2	100,6	1.654	1.957	1.976	119,5	101,0
D Proizvodnja i snabdijevanje električnom energijom, plinom, parom i klimatizacija	1.673	1.909	1.806	107,9	94,6	2.594	2.973	2.808	108,2	94,5
E Snabdijevanje vodom; uklanjanje otpadnih voda, upravljanje otpadom te djelatnosti sanacije okoliša	1.120	1.198	1.192	106,4	99,5	1.725	1.831	1.821	105,6	99,5
F Građevinarstvo	947	1.375	1.305	137,8	94,9	1.473	2.108	1.995	135,4	94,6
G Trgovina na veliko i na malo; popravak motornih vozila i motocikala	811	950	929	114,5	97,8	1.250	1.460	1.444	115,5	98,9
H Prijevoz i skladištenje	787	892	876	111,3	98,2	1.209	1.372	1.361	112,6	99,2
I Djelatnosti pružanja smještaja te pripreme i usluživanja hrane (hotelijerstvo i ugostiteljstvo)	569	646	634	111,4	98,1	857	982	965	112,6	98,3
J Informacije i komunikacije	1.626	1.757	1.737	106,8	98,9	2.525	2.733	2.705	107,1	99,0
K Finansijske djelatnosti i djelatnosti osiguranja	1.431	1.917	1.873	130,9	97,7	2.231	3.010	2.935	131,6	97,5
L Poslovanje nekretninama	891	946	921	103,4	97,4	1.370	1.503	1.448	105,7	96,3
M Stručne, naučne i tehničke djelatnosti	1.222	1.303	1.328	108,7	101,9	1.849	2.031	2.072	112,1	102,0
N Administrativne i pomoćne uslužne djelatnosti	1.076	1.299	1.326	123,2	102,1	1.684	2.024	2.068	122,8	102,2
O Javna uprava i odbrana; obavezno socijalno osiguranje	1.346	1.525	1.533	113,9	100,5	2.081	2.371	2.391	114,9	100,8
P Obrazovanje	1.061	1.198	1.201	113,2	100,3	1.633	1.854	1.847	113,1	99,6
Q Djelatnosti zdravstvene i socijalne zaštite	1.257	1.335	1.342	106,8	100,5	1.947	2.086	2.089	107,3	100,1
R Umjetnost, zabava i rekreacija	605	684	667	110,2	97,5	914	1.035	1.009	110,4	97,5
S Ostale uslužne djelatnosti	586	547	547	93,3	100,0	967	989	989	102,3	100,0

Prosječna neto plaća u KM, decembar / prosinac 2023.



POLJOPRIVREDA, ŠUMARSTVO I RIBOLOV

Zaklana stoka i perad, IV tromjesečje 2023. godine

	Zaklano u IV tromjesečju 2023		
	broj grla	neto težina, t	randman, %
Goveda - ukupno	687	143,9	54,0
Telad starosti do 8 mjeseci	297	23,6	52,5
Junad starosti od 8 do 12 mjeseci	10	1,8	56,0
Krave	84	17,2	48,1
Bikovi	296	101,2	55,5
Ovce - ukupno	5.988	94,0	50,5
Janjad do 12 mjeseci starosti	4.625	69,5	51,0
Ovce	1.363	24,5	49,0
Svinje - ukupno	3.981	374,5	75,8
Svinje od 20 do 50 kg	100	2,2	73,0
Svinje od 80 do 110 kg	800	61,4	75,0
Svinje preko 110 kg	3.081	310,9	76,0

Napomena:

Broj zaklanih grla stoke po kategorijama ukoliko je manji od deset ne publikuje se.

Proizvodnja, prodaja i zalihe šumskih sortimenata

Decembar / Prosinac 2023. godine

000 m³

	Proizvodnja				Prodaja		Zalihe (stanje krajem mjeseca) 2023
	XII		I - XII		XII		
	2022	2023	2022	2023	2022	2023	
UKUPNO	91	440	4417	4222	4706	4121	101
Trupci četinarara/četinjača	-	4	127	288	127	288	-
Jamsko drvo četinarara/četinjača	-	11	116	309	136	309	-
Ostalo dugo drvo četinarara/četinjača	-	-	-	-	-	-	-
Prostorno drvo četinarara/četinjača	-	10	197	343	216	343	-
Trupci liščara/listača	88	86	934	817	934	804	13
Jamsko drvo liščara/listača	-	-	-	-	-	-	-
Ostalo dugo drvo liščara/listača	-	-	-	-	-	-	-
Prostorno drvo liščara/listača	-	-	-	-	-	-	-
Ogrjevno drvo četinarara/četinjača	-	-	-	-	-	-	-
Ogrjevno drvo liščara/listača	3	329	3043	2465	3293	2377	88
Ostalo grubo obrađeno drvo ¹⁾	-	-	-	-	-	-	-

¹⁾ Uključuje sitno tehničko drvo, cijepane drvene motke i kolje

INDUSTRIJA

Indeks obima industrijske proizvodnje

Prema GIG, područjima i oblastima KD BiH 2010.

Decembar / Prosinac 2023. godine

	<u>XII 2023</u> Ø 2022	<u>XII 2023</u> XI 2023	<u>XII 2023</u> XII 2022	<u>I - XII 2023</u> I - XII 2022
INDUSTRIJA UKUPNO	75,3	76,8	89,0	100,6
PREMA GLAVNIM INDUSTRIJSKIM GRUPACIJAMA				
AI Intermedijarni proizvodi	76,0	77,7	89,9	103,3
BB Kapitalni proizvodi	62,4	53,6	88,8	93,3
CN Netrajni proizvodi za široku potrošnju	73,1	74,2	85,7	91,0
PREMA PODRUČJIMA I OBLASTIMA KD-a				
B VAĐENJE RUDA I KAMENA	27,3	88,5	22,1	92,8
07 Vađenje metalnih ruda	27,4	98,3	19,8	99,3
08 Vađenje ostalih ruda i kamena	26,6	55,3	67,5	54,2
C PRERAĐIVAČKA INDUSTRIJA	75,9	76,8	90,4	100,7
10 Proizvodnja prehrambenih proizvoda	112,3	96,9	188,2	112,3
11 Proizvodnja pića	16,0	65,6	11,4	57,6
15 Proizvodnja kože i srodnih proizvoda	46,2	162,3	71,7	82,6
16 Prerada drva i proizvoda od drva i pluta, osim namještaja; proizvodnja predmeta od slame i pletarskih materijala	54,3	80,0	62,1	79,7
17 Proizvodnja papira i proizvoda od papira	77,3	72,9	78,0	112,7
18 Štampanje i umnožavanje snimljenih zapisa	76,4	98,9	83,8	81,0
20 Proizvodnja hemikalija i hemijskih proizvoda	64,3	38,6	83,8	115,6
22 Proizvodnja proizvoda od gume i plastičnih masa	82,3	81,7	88,8	99,1
23 Proizvodnja ostalih nemetalnih mineralnih proizvoda	101,2	87,2	119,3	125,4
24 Proizvodnja baznih metala	41,9	80,0	56,6	72,4
25 Proizvodnja gotovih metalnih proizvoda, osim mašina i opreme	77,1	101,0	78,3	89,6
27 Proizvodnja električne opreme	81,3	77,5	105,4	105,6
28 Mašine i uređaji, d.n.	98,7	200,8	-*	113,1
29 Motorna vozila, prikolice i poluprikolice	-	-	-	115,4

-* Indeks veći od 300.0

VANJSKA TRGOVINA

Izvoz po područjima klasifikacije
djelatnosti KD BiH 2010
u 000 KMUvoz po područjima klasifikacije
djelatnosti KD BiH 2010
u 000 KM

	XI 2023	XII 2023	XII 2023 XI 2023	I - XII 2022	I - XII 2023	I-XII 2023 I-XII 2022	XI 2023	XII 2023	XII 2023 XI 2023	I - XII 2022	I - XII 2023	I-XII 2023 I-XII 2022
UKUPNO	110.961	78.170	70,4	1.265.261	1.307.797	103,4	237.356	223.857	94,3	2.493.156	2.726.541	109,4
A Poljoprivreda, šumarstvo i ribarstvo	771	568	73,8	4.637	6.932	149,5	7.148	10.531	147,3	73.733	89.496	121,4
B Vađenje rude i kamena	12.309	2.491	20,2	55.826	77.256	138,4	312	291	93,3	3.556	3.806	107,1
C Prerađivačka industrija	91.440	69.988	76,5	1.120.006	1.141.098	101,9	228.391	212.065	92,9	2.400.334	2.621.886	109,2
D Proizvodnja i snabdijevanje električnom energijom, gasom/plinom, parom i klimatizacija	165	217	131,5	-	15.450	-	159	159	100,0	-	1.445	-
Ostalo	6.276	4.906	78,2	83.747	67.061	80,1	1.346	811	60,2	11.267	9.907	87,9
Nerazvrstano po kategorijama	-	-	-	1.044	-	-	-	-	-	4.266	-	-

Izvor: Baza podataka Uprave za indirektno/neizravno oporezivanje BiH

Prethodni podaci

Izvoz po sektorima i odsjecima
SMTK - Rev. 4
u 000 KMUvoz po sektorima i odsjecima
SMTK - Rev. 4
u 000 KM

	XI 2023	XII 2023	XII 2023 XI 2023	I - XII 2022	I - XII 2023	I-XII 2023 I-XII 2022	XI 2023	XII 2023	XII 2023 XI 2023	I - XII 2022	I - XII 2023	I-XII 2023 I-XII 2022
UKUPNO	110.961	78.170	70,4	1.265.261	1.307.797	103,4	237.356	223.857	94,3	2.493.156	2.726.541	109,4
0 HRANA I ŽIVE ŽIVOTINJE	2.520	2.135	84,7	17.935	30.041	167,5	53.658	52.468	97,8	484.780	563.979	116,3
00 Žive životinje	-	-	-	-	-	-	968	2.077	214,6	13.165	19.297	146,6
01 Meso i mesne prerađevine	-	-	-	67	146	217,9	10.069	7.350	73,0	65.922	83.467	126,6
02 Mlijeko, mliječne prerađevine i jaja	483	473	97,9	5.566	6.036	108,4	4.344	4.291	98,8	52.982	54.699	103,2
03 Ribe, vodozemci i njihove prerađevine	529	188	35,5	1.421	2.495	175,6	3.723	3.183	85,5	27.182	24.859	91,5
04 Žitarice i proizvodi od žitarica	368	410	111,4	1.401	6.211	443,3	8.023	7.902	98,5	74.303	88.987	119,8
05 Voće i povrće	841	806	95,8	8.119	11.264	138,7	7.724	9.452	122,4	67.899	84.191	124,0
06 Šećer, šećerne prerađevine i med	2	-	-	5	20	400,0	1.645	2.147	130,5	17.167	19.437	113,2
07 Kafa, čaj, kakao i začini	-	10	-	105	93	88,6	8.702	8.403	96,6	72.106	89.037	123,5
08 Hrana za životinje	-	4	-	92	42	45,7	1.719	1.873	109,0	17.170	21.284	124,0
09 Ostali jestivi proizvodi	297	244	82,2	1.159	3.734	322,2	6.741	5.790	85,9	76.884	78.721	102,4
1 PIČA I DUHAN	237	342	144,3	2.639	3.421	129,6	6.908	8.942	129,4	76.640	89.074	116,2
11 Pića	237	342	144,3	2.639	3.421	129,6	6.908	8.942	129,4	76.614	89.013	116,2
12 Duhan i proizvodi od duhana	-	-	-	-	-	-	-	-	-	26	61	234,6
2 SIROVE MATERIJNE NEJESTIVE, OSIM GORIVA	1.898	1.343	70,8	20.959	16.830	80,3	1.477	2.023	137,0	18.206	18.607	102,2
21 Sirove kože i sirovo krzno	-	-	-	-	-	-	-	-	-	-	-	-
22 Uljano sjemenje i plodovi	25	34	136,0	202	226	111,9	200	792	396,0	4.200	4.211	100,3
23 Sirovi i sintetički kaučuk	-	2	-	28	13	46,4	-	2	-	23	94	408,7
24 Drvo i pluta	135	44	32,6	939	1.111	118,3	15	16	106,7	359	297	82,7
25 Celuloza i papirni otpaci	6	6	100,0	162	69	42,6	313	178	56,9	4.129	4.135	100,1
26 Sirova tekstilna vlakna i njihovi otpaci	-	-	-	11	-	-	17	3	17,6	151	175	115,9
27 Prirodna đubriva i minerali osim goriva	43	14	32,6	431	367	85,2	522	506	96,9	4.496	4.985	110,9
28 Metalne rude i otpaci od metala	1.684	1.159	68,8	18.891	14.636	77,5	-	-	-	-	100	-
29 Sirovine biljne i životinjske, ostale	5	84	-	295	408	138,3	410	526	128,3	4.848	4.610	95,1

Izvoz po sektorima i odsjecima
SMTK - Rev. 4 (nastavak)

u 000 KM

Uvoz po sektorima i odsjecima
SMTK - Rev. 4 (nastavak)

u 000 KM

	XI 2023	XII 2023	XII 2023 XI 2023	I - XII 2022	I - XII 2023	I-XII 2023 I-XII 2022	XI 2023	XII 2023	XII 2023 XI 2023	I - XII 2022	I - XII 2023	I-XII 2023 I-XII 2022
3 MINERALNA GORIVA, MAZIVA I SRODNI PROIZVODI	12.663	2.917	23,0	81.328	106.610	131,1	2.629	2.794	106,3	33.229	39.924	120,1
32 Ugalj, koks i briketi	12.262	2.470	20,1	79.874	86.970	108,9	54	40	74,1	1.219	908	74,5
33 Nafta i derivati od nafte	236	230	97,5	1.454	4.190	288,2	2.416	2.595	107,4	32.004	37.565	117,4
34 Prirodni i industrijski gas	-	-	-	-	-	-	-	-	-	6	6	100,0
35 Električna energija	165	217	131,5	-	15.450	-	159	159	100,0	-	1.445	-
4 ULJA, MASTI I VOSKOVI ŽIVOTINJSKOG ILI BILJNOG PORIJEKLA	-	59	-	14	59	421,4	1.530	1.273	83,2	25.880	21.505	83,1
41 Životinjska ulja i masti	-	-	-	-	-	-	205	144	70,2	926	1.336	144,3
42 Biljna ulja i masti, sirova i rafinirana	-	59	-	14	59	421,4	1.303	1.119	85,9	24.677	19.933	80,8
43 Prerađena biljna i životinjska ulja i masnoće	-	-	-	-	-	-	22	10	45,5	277	236	85,2
5 HEMIJSKI/KEMIJSKI PROIZVODI	6.437	4.618	71,7	68.593	73.015	106,4	27.276	22.810	83,6	336.271	321.882	95,7
51 Organske hemikalije/kemikalije	1	-	-	50	40	80,0	1.598	1.035	64,8	18.581	16.427	88,4
52 Anorganske hemikalije/kemikalije	-	-	-	4	3	75,0	104	128	123,1	2.412	1.820	75,5
53 Boje i štavila	84	35	41,7	684	908	132,7	2.380	1.207	50,7	21.916	24.859	113,4
54 Medicinski i farmaceutski proizvodi	-	-	-	-	1	-	83	102	122,9	1.234	1.340	108,6
55 Toaletni proizvodi i proizvodi za čišćenje	2.564	2.293	89,4	29.861	32.954	110,4	11.313	8.395	74,2	105.176	118.339	112,5
56 Vještačka đubriva	3	25	833,3	190	164	86,3	133	273	205,3	14.449	3.697	25,6
57 Plastične mase u primarnim oblicima	121	27	22,3	716	496	69,3	5.750	4.941	85,9	98.232	78.713	80,1
58 Plastične mase, ne-primarni oblici	1.506	1.045	69,4	18.215	15.072	82,7	2.384	2.877	120,7	30.649	31.917	104,1
59 Ostale hemikalije/kemikalije	2.158	1.193	55,3	18.873	23.377	123,9	3.531	3.852	109,1	43.622	44.770	102,6
6 INDUSTRIJSKI PROIZVODI, RAZVRSTANI UGLAVNOM PO VRSTI SIROVINA	32.505	21.892	67,3	446.739	406.294	90,9	85.422	69.026	80,8	1.015.854	979.638	96,4
61 Koža, krzno i proizvodi od kože i krzna	68	11	16,2	211	340	161,1	142	82	57,7	1.840	1.551	84,3
62 Guma i gumeni proizvodi	392	285	72,7	2.922	3.288	112,5	10.727	4.513	42,1	93.611	98.026	104,7
63 Proizvodi od drveta, osim namještaja	173	82	47,4	1.767	2.165	122,5	345	524	151,9	6.666	6.684	100,3
64 Papir, ljepenka i ostali slični proizvodi	5.043	4.380	86,9	64.809	72.540	111,9	11.508	9.565	83,1	151.810	123.593	81,4
65 Predivo, tkanine i tekstilni proizvodi	29	18	62,1	511	690	135,0	3.528	2.363	67,0	36.362	35.002	96,3
66 Proizvodi od nemetalnih minerala	3.064	1.983	64,7	19.848	24.867	125,3	4.158	3.936	94,7	55.341	54.288	98,1
67 Željezo i čelik	282	212	75,2	7.362	5.337	72,5	4.777	2.722	57,0	24.051	31.062	129,2
68 Obojeni metali	15.908	11.005	69,2	263.799	218.320	82,8	45.370	40.360	89,0	588.648	562.361	95,5
69 Metalni proizvodi	7.546	3.916	51,9	85.510	78.747	92,1	4.867	4.961	101,9	57.525	67.071	116,6
7 MAŠINE/STROJEVI I TRANSPORTNA SREDSTVA	44.909	36.697	81,7	490.223	548.540	111,9	47.370	54.637	115,3	375.807	563.816	150,0
71 Pogonske mašine i oprema	26	27	103,8	553	409	74,0	814	365	44,8	3.648	5.999	164,4
72 Mašine specijalizirane za određene industrije	544	8.813	-	3.006	14.536	483,6	6.199	8.187	132,1	37.162	69.372	186,7
73 Mašine za obradu metala	18	57	316,7	205	213	103,9	3.300	9.714	294,4	21.606	28.922	133,9
74 Ostale industrijske mašine i dijelovi	767	1.000	130,4	8.192	9.456	115,4	8.223	7.329	89,1	64.718	84.846	131,1
75 Kancelarijske mašine i mašine za automatsku obradu podataka	14	69	492,9	463	327	70,6	679	607	89,4	5.869	5.232	89,1
76 Telekomunikacijski aparati i aparati za snimanje zvuka	-	6	-	626	175	28,0	2.224	1.642	73,8	21.452	30.307	141,3
77 Električne mašine, aparati i uređaji	41.897	25.682	61,3	468.113	508.733	108,7	9.750	10.406	106,7	93.552	169.894	181,6
78 Drumaska vozila	1.643	1.043	63,5	9.064	14.682	162,0	16.181	16.387	101,3	127.693	169.220	132,5
79 Ostala transportna vozila	-	-	-	1	9	900,0	-	-	-	107	24	22,4
8 RAZNI INDUSTRIJSKI PROIZVODI	9.792	8.167	83,4	135.787	122.987	90,6	11.086	9.884	89,2	122.443	128.116	104,6
81 Montažne zgrade, sanitarni, rasvjetni i grijajući uređaji	256	195	76,2	1.496	3.122	208,7	891	853	95,7	10.283	9.947	96,7
82 Namještaj i njegovi dijelovi	191	220	115,2	2.647	3.349	126,5	942	1.086	115,3	10.304	12.964	125,8
83 Torbe, tašne, neseseeri i slični proizvodi	34	2	5,9	76	135	177,6	156	127	81,4	1.425	1.870	131,2
84 Odjeća	33	136	412,1	610	510	83,6	637	1.154	181,2	10.071	10.556	104,8
85 Obuća	98	196	200,0	4.126	3.655	88,6	425	908	213,6	16.297	14.367	88,2
87 Naučni i kontrolni instrumenti	25	94	376,0	373	528	141,6	731	578	79,1	6.920	6.908	99,8
88 Fotografski i optički proizvodi, satovi	-	17	-	146	86	58,9	51	150	294,1	3.444	2.150	62,4
89 Ostali industrijski proizvodi	9.155	7.307	79,9	126.313	111.602	88,4	7.253	5.028	69,4	63.699	69.354	108,9
9 Proizvodi, nerazvrstani po kategorijama	-	-	-	1.044	-	-	-	-	-	4.046	-	-

Izvor: Baza podataka Uprave za indirektno/neizravno oporezivanje BiH

Prethodni podaci

VANJSKA TRGOVINA

Izvoz prema međunarodnoj klasifikaciji
Ekonomске namjene proizvoda (BEC) Rev. 4

u 000 KM

Uvoz prema međunarodnoj klasifikaciji
Ekonomске namjene proizvoda (BEC) Rev. 4

u 000 KM

	XI 2023	XII 2023	<u>XII 2023</u> <u>XI 2023</u>	I - XII 2022	I - XII 2023	<u>I-XII 2023</u> <u>I-XII 2022</u>	XI 2023	XII 2023	<u>XII 2023</u> <u>XI 2023</u>	I - XII 2022	I - XII 2023	<u>I-XII 2023</u> <u>I-XII 2022</u>
UKUPNO	110.961	78.170	70,4	1.265.261	1.307.797	103,4	237.356	223.857	94,3	2.493.156	2.726.541	109,4
1. Hrana i pića	2.763	2.531	91,6	20.573	33.549	163,1	60.212	61.314	101,8	570.727	653.932	114,6
2. Industrijski materijali	75.046	48.355	64,4	917.998	896.215	97,6	92.501	78.960	85,4	1.170.329	1.096.242	93,7
3. Goriva i maziva	12.837	3.256	25,4	83.504	108.569	130,0	3.055	4.124	135,0	38.813	47.393	122,1
4. Kapitalni proizvodi (osim transportnih sredstava), dijelovi i pribor	4.934	12.150	246,3	52.919	74.690	141,1	30.562	37.396	122,4	237.022	389.770	164,4
5. Transportna sredstva, njihovi dijelovi i pribor	1.933	1.320	68,3	11.872	17.331	146,0	27.699	21.533	77,7	224.031	274.027	122,3
6. Proizvodi za široku potrošnju	13.448	10.558	78,5	173.366	177.443	102,4	23.274	20.530	88,2	247.522	263.550	106,5
7. Proizvodi, drugdje nespomenuti	13.448	10.558	78,5	173.366	177.443	102,4	53	-	-	4.712	1.627	34,5

Izvor: Baza podataka Uprave za indirektno/neizravno oporezivanje BiH

Prethodni podaci

Izvoz po zemljama prema geografskim
zonama
u 000 KMUvoz po zemljama prema geografskim
zonama
u 000 KM

	XI 2023	XII 2023	<u>XII 2023</u> <u>XI 2023</u>	I - XII 2022	I - XII 2023	<u>I-XII 2023</u> <u>I-XII 2022</u>	XI 2023	XII 2023	<u>XII 2023</u> <u>XI 2023</u>	I - XII 2022	I - XII 2023	<u>I-XII 2023</u> <u>I-XII 2022</u>
UKUPNO	110.961	78.170	70,4	1.265.261	1.307.797	103,4	237.356	223.857	94,3	2.493.156	2.726.541	109,4
ZEMLJE EU	80.436	60.624	75,4	1.016.182	1.048.110	103,1	158.720	146.457	92,3	1.646.006	1.773.815	107,8
Austrija	16.027	15.928	99,4	222.195	241.082	108,5	5.308	4.442	83,7	64.166	65.072	101,4
Belgija	358	417	116,5	1.634	3.241	198,3	2.219	2.764	124,6	21.425	24.871	116,1
Bugarska	469	17	3,6	612	1.018	166,3	965	845	87,6	10.327	10.975	106,3
Češka	606	248	40,9	14.065	13.015	92,5	1.713	1.516	88,5	19.312	23.687	122,7
Kipar	-	-	-	-	22	-	19	5	26,3	169	203	120,1
Danska	181	539	297,8	3.384	3.121	92,2	142	618	435,2	4.439	3.455	77,8
Estonija	-	-	-	-	-	-	3	1	33,3	330	105	31,8
Finska	-	-	-	-	-	-	162	174	107,4	1.577	4.577	290,2
Francuska	2.232	1.578	70,7	52.126	48.861	93,7	4.523	4.012	88,7	63.987	59.197	92,5
Grčka	122	-	-	14	1.353	-	637	458	71,9	6.986	7.000	100,2
Hrvatska	34.652	23.166	66,9	339.619	412.129	121,4	21.432	17.031	79,5	205.190	216.851	105,7
Irska	-	-	-	112	16	14,3	314	404	128,7	3.463	4.476	129,3
Italija	2.610	1.759	67,4	45.994	35.736	77,7	40.337	44.819	111,1	408.406	423.481	103,7
Latvija (Letonija)	-	-	-	38	5	13,2	155	226	145,8	1.118	1.450	129,7
Litvanija	2.873	3.864	134,5	54.225	58.662	108,2	154	85	55,2	2.665	2.584	97,0
Luksemburg	-	-	-	1	19	-	292	126	43,2	1.629	1.472	90,4
Mađarska	2.577	1.699	65,9	16.918	24.429	144,4	6.242	5.710	91,5	79.910	75.617	94,6
Malta	-	-	-	-	-	-	-	1	-	3	1	33,3
Nizozemska	723	474	65,6	7.127	12.682	177,9	6.012	3.399	56,5	41.129	46.368	112,7
Njemačka	8.612	4.446	51,6	142.223	98.221	69,1	38.114	34.520	90,6	410.685	461.718	112,4
Poljska	414	-	-	2.297	2.993	130,3	11.160	8.167	73,2	104.661	118.552	113,3
Portugal	-	-	-	-	-	-	385	115	29,9	3.510	3.652	104,0

VANJSKA TRGOVINA

Izvoz po zemljama prema geografskim
zonama (nastavak)
u 000 KMUvoz po zemljama prema geografskim
zonama (nastavak)
u 000 KM

	XI 2023	XII 2023	XII 2023 XI 2023	I - XII 2022	I - XII 2023	I-XII 2023 I-XII 2022	XI 2023	XII 2023	XII 2023 XI 2023	I - XII 2022	I - XII 2023	I-XII 2023 I-XII 2022
Rumunija	1.071	889	83,0	2.055	4.975	242,1	3.120	3.251	104,2	28.411	35.472	124,9
Slovačka	332	202	60,8	7.591	3.142	41,4	2.712	2.038	75,1	24.446	28.931	118,3
Slovenija	6.563	5.332	81,2	103.158	82.428	79,9	8.440	7.498	88,8	94.284	88.973	94,4
Španija	13	34	261,5	664	422	63,6	2.021	2.506	124,0	27.677	40.013	144,6
Švedska	1	32	-	130	538	413,8	2.139	1.726	80,7	15.735	25.059	159,3
Ujedineno Kraljevstvo	-	-	-	-	-	-	-	-	-	366	3	0,8
ZEMLJE EFTE	1.668	1.175	70,4	13.853	13.611	98,3	600	535	89,2	12.922	16.887	130,7
Island	404	-	-	-	404	-	-	-	-	81	22	27,2
Lihtenštajn	522	556	106,5	4.881	5.290	108,4	-	-	-	56	98	175,0
Norveška	449	225	50,1	5.693	3.876	68,1	518	451	87,1	4.302	10.715	249,1
Švicarska	293	394	134,5	3.279	4.041	123,2	82	84	102,4	8.483	6.052	71,3
OSTALE EVROPSKE ZEMLJE	27.915	16.340	58,5	232.015	240.283	103,6	30.965	28.439	91,8	398.326	343.068	86,1
Albanija	6.617	6.143	92,8	56.937	63.396	111,3	2.729	929	34,0	21.971	20.060	91,3
Crna Gora	1.244	521	41,9	9.481	9.612	101,4	56	57	101,8	246	600	243,9
Kosovo	1.830	1.530	83,6	22.938	19.951	87,0	1.976	2.499	126,5	24.825	24.168	97,4
Sjeverna Makedonija	-	-	-	-	326	-	7.005	5.831	83,2	100.727	79.975	79,4
Ruska Federacija	17.526	7.972	45,5	138.807	144.628	104,2	9.707	9.059	93,3	94.272	116.643	123,7
Srbija	55	39	70,9	2.738	566	20,7	6.588	6.514	98,9	131.371	72.477	55,2
Turska	643	135	21,0	794	1.612	203,0	1.939	1.904	98,2	19.096	21.709	113,7
Ostale zemlje	-	-	-	320	192	60,0	965	1.646	170,6	5.818	7.436	127,8
AFRIKA	-	6	-	575	1.238	215,3	7.621	8.026	105,3	11.729	95.834	817,1
ZEMLJE SJEVERNE AFRIKE	-	-	-	280	966	345,0	7.468	7.766	104,0	8.372	91.742	-
OSTALE AFRIČKE ZEMLJE	-	6	-	295	272	92,2	153	260	169,9	3.357	4.092	121,9
AMERIKA	468	25	5,3	646	915	141,6	4.828	6.398	132,5	51.346	58.249	113,4
ZEMLJE SJEVERNE AMERIKE	-	25	-	646	447	69,2	2.448	3.566	145,7	23.539	29.785	126,5
Kanada	-	-	-	60	21	35,0	330	942	285,5	3.249	5.297	163,0
SAD	-	25	-	586	426	72,7	2.118	2.624	123,9	20.290	24.488	120,7
Ostale zemlje	-	-	-	-	-	-	-	-	-	-	-	-
ZEMLJE CENTRALNE AMERIKE I KARIBA	-	-	-	-	-	-	310	386	124,5	6.331	3.468	54,8
ZEMLJE JUŽNE AMERIKE	468	-	-	-	468	-	2.070	2.446	118,2	21.476	24.996	116,4
AZIJA	474	-	-	1.990	2.733	137,3	34.592	34.000	98,3	371.526	436.731	117,6
ZEMLJE BLISKOG I SREDNJEG ISTOKA	440	-	-	1.772	1.831	103,3	3.643	6.613	181,5	99.364	66.368	66,8
OSTALE ZEMLJE AZIJE	34	-	-	218	902	413,8	30.949	27.387	88,5	272.162	370.363	136,1
Indija	-	-	-	-	-	-	3.656	1.907	52,2	32.816	34.738	105,9
Japan	-	-	-	1	1	100,0	276	401	145,3	5.646	7.290	129,1
Kina	-	-	-	198	669	337,9	19.747	18.397	93,2	150.403	247.950	164,9
Malezija	-	-	-	-	-	-	102	292	286,3	2.294	2.858	124,6
Ostale zemlje	34	-	-	19	232	-	7.168	6.390	89,1	81.003	77.527	95,7
ZEMLJE OKEANIJE I POLARNOG REGIONA	-	-	-	-	-	-	10	2	20,0	172	126	73,3
AUSTRALIJA I NOVI ZELAND	-	-	-	-	-	-	10	2	20,0	172	125	72,7
Australija	-	-	-	-	-	-	10	1	10,0	166	114	68,7
Novi Zeland	-	-	-	-	-	-	-	1	-	6	9	150,0
Ostale zemlje	-	-	-	-	-	-	-	-	-	-	2	-
OSTALE ZEMLJE OKEANIJE I POLARNOG REGIONA	-	-	-	-	-	-	-	-	-	-	1	-
Neraspoređeno	-	-	-	-	907	-	20	-	-	1.129	1.831	162,2

Izvor: Baza podataka Uprave za indirektno/neizravno oporezivanje BiH

Prethodni podaci

TURIZAM

Turistički promet za decembar / prosinac 2023. godine
Kapaciteti, turisti i noćenja

	Dolasci turista				Noćenja turista			
	XII 2023	XII 2023 XII 2022	I - XII 2023	I-XII 2023 I-XII 2022	XII 2023	XII 2023 XII 2022	I - XII 2023	I-XII 2023 I-XII 2022

Dolasci i noćenja turista

UKUPNO	764	148,4	11.045	121,1	1.401	147,8	17.611	111,2
Domaći	311	134,6	2.999	89,7	429	121,9	4.718	85,2
Strani	453	159,5	8.046	139,3	972	163,1	12.893	125,1
BROJ LEŽAJA	209							

Dolasci i noćenja turista prema vrstama objekata

UKUPNO	764	148,4	11.045	121,1	1.401	147,8	17.611	111,2
Hoteli i sličan smještaj	689	166,0	9.711	128,4	1.326	156,4	15.947	116,1
Odmarališta i slični objekti za kraći odmor	-	-	264	67,9	-	-	594	63,3
Kampovi i prostori za kampiranje	-	-	-	-	-	-	-	-
Ostali smještaj	75	75,0	1.070	91,9	75	75,0	1.070	91,9
DOMAĆI	311	134,6	2.999	89,7	429	121,9	4.718	85,2
Hoteli i sličan smještaj	271	141,9	2.379	94,1	389	124,7	3.994	89,1
Odmarališta i slični objekti za kraći odmor	-	-	135	61,6	-	-	239	52,0
Kampovi i prostori za kampiranje	-	-	-	-	-	-	-	-
Ostali smještaj	40	100,0	485	81,5	40	100,0	485	81,5
STRANI	453	159,5	8.046	139,3	972	163,1	12.893	125,1
Hoteli i sličan smještaj	418	186,6	7.332	145,6	937	174,8	11.953	129,2
Odmarališta i slični objekti za kraći odmor	-	-	129	75,9	-	-	355	74,3
Kampovi i prostori za kampiranje	-	-	-	-	-	-	-	-
Ostali smještaj	35	58,3	585	102,6	35	58,3	585	102,6

Dolasci i noćenja turista prema načinu dolaska

	Individualno				Organizirano			
	dolasci turista		noćenje turista		dolasci turista		noćenje turista	
	XII 2023	Struktura %	XII 2023	Struktura %	XII 2023	Struktura %	XII 2023	Struktura %
UKUPNO	729	95,4	1.245	88,9	35	4,6	156	11,1
Domaći	301	41,3	419	33,7	10	28,6	10	6,4
Strani	428	58,7	826	66,3	25	71,4	146	93,6

Svrha dolaska turista

	Poslovno				Ostalo			
	dolasci turista		noćenje turista		dolasci turista		noćenje turista	
	XII 2023	Struktura %	XII 2023	Struktura %	XII 2023	Struktura %	XII 2023	Struktura %
UKUPNO	278	36,4	729	52,0	486	63,6	672	48,0
Domaći	109	39,2	182	25,0	202	41,6	247	36,8
Strani	169	60,8	547	75,0	284	58,4	425	63,2

TURIZAM

Dolasci i noćenja turista po zemljama prebivališta

	Dolasci turista				Noćenja turista			
	XII 2023	<u>XII 2023</u> <u>XII 2022</u>	I - XII 2023	<u>I-XII 2023</u> <u>I-XII 2022</u>	XII 2023	<u>XII 2023</u> <u>XII 2022</u>	I - XII 2023	<u>I-XII 2023</u> <u>I-XII 2022</u>
UKUPNO STRANI	453	159,5	8.046	139,3	972	163,1	12.893	125,1
Albanija	7	-	28	140,0	7	-	28	140,0
Austrija	14	-	125	113,6	18	-	289	105,5
Belgija	-	-	21	175,0	-	-	52	226,1
Bugarska	-	-	42	190,9	-	-	49	158,1
Crna Gora	2	40,0	74	110,5	3	60,0	163	137,0
Češka	-	-	37	115,6	-	-	84	94,4
Danska	-	-	3	30,0	-	-	5	50,0
Estonija	-	-	4	-	-	-	4	-
Finska	-	-	5	250,0	-	-	7	-
Francuska	-	-	56	140,0	-	-	159	252,4
Grčka	2	-	12	171,4	2	-	22	129,4
Nizozemska	1	-	22	62,9	4	-	47	67,1
Hrvatska	288	138,5	3.330	110,8	399	145,1	5.033	112,5
Irska	-	-	2	50,0	-	-	2	40,0
Island	-	-	-	-	-	-	-	-
Italija	21	150,0	174	78,7	158	82,7	739	88,7
Kipar	-	-	81	172,3	-	-	81	172,3
Latvija	-	-	-	-	-	-	-	-
Litvanija	-	-	5	250,0	-	-	8	266,7
Luksemburg	-	-	-	-	-	-	-	-
Mađarska	1	-	17	141,7	1	-	32	72,7
Sjeverna Makedonija	5	125,0	89	197,8	8	200,0	116	150,7
Malta	-	-	-	-	-	-	-	-
Norveška	-	-	20	-	-	-	33	275,0
Njemačka	42	-	376	112,2	177	-	903	137,4
Poljska	4	-	43	119,4	59	-	238	220,4
Portugal / Portugalija	1	-	6	46,2	3	-	11	10,4
Rumunija / Rumunjska	-	-	9	75,0	-	-	28	58,3
Rusija	5	-	24	141,2	13	-	44	21,1
Slovačka	1	-	10	30,3	8	-	54	122,7
Slovenija	24	-	294	87,2	36	-	508	80,5
Srbija	23	104,6	308	76,2	33	126,9	559	75,0
Španija / Španjolska	1	-	32	200,0	9	-	138	-
Švajcarska / Švicarska	1	100,0	54	100,0	5	62,5	103	74,6
Švedska	-	-	15	55,6	-	-	33	58,9
Turska	2	100,0	2.214	-	4	25,0	2.275	-
Ujedinjeno Kraljevstvo	-	-	19	95,0	-	-	33	137,5
Ukrajina	1	-	6	60,0	18	-	29	76,3
Ostale evropske zemlje	-	-	2	33,3	-	-	4	26,7
Egipat	-	-	1	-	-	-	1	-

TURIZAM
Dolasci i noćenja turista po zemljama prebivališta (nastavak)

	Dolasci turista				Noćenja turista			
	XII 2023	<u>XII 2023</u> XII 2022	I - XII 2023	<u>I-XII 2023</u> I-XII 2022	XII 2023	<u>XII 2023</u> XII 2022	I - XII 2023	<u>I-XII 2023</u> I-XII 2022
Južnoafrička Republika	-	-	2	-	-	-	2	-
Ostale afričke zemlje	-	-	14	-	-	-	14	-
Kanada	-	-	35	218,8	-	-	149	232,8
SAD	-	-	54	163,6	-	-	142	102,9
Ostale sjeverno - američke zemlje	-	-	-	-	-	-	-	-
Brazil	-	-	-	-	-	-	-	-
Ostale zemlje Južne i Srednje Amerike	-	-	89	-	-	-	173	161,7
Bahrein	-	-	-	-	-	-	-	-
Indija	1	-	5	-	1	-	5	-
Iran	-	-	4	-	-	-	4	-
Izrael	-	-	1	7,1	-	-	1	2,0
Japan	-	-	-	-	-	-	-	-
Južna Koreja	-	-	-	-	-	-	-	-
Katar	-	-	-	-	-	-	-	-
Narodna Republika Kina	5	-	209	-	5	-	377	-
Kuvajt	-	-	-	-	-	-	-	-
Malezija	-	-	-	-	-	-	-	-
Oman	-	-	-	-	-	-	-	-
Saudijska Arabija	-	-	5	-	-	-	5	-
Ujedinjeni Arapski Emirati	-	-	3	-	-	-	3	-
Ostale azijske zemlje	1	-	40	181,8	1	-	40	125,0
Australija	-	-	25	227,3	-	-	64	-
Novi Zeland	-	-	-	-	-	-	-	-
Ostale zemlje Okeanije	-	-	-	-	-	-	-	-

KANTON SARAJEVO

REGISTAR

Poslovni subjekti i njihovi dijelovi koji posluju u Federaciji BiH prema Područjima klasifikacije djelatnosti BiH 2010 u Federaciji BiH i vrsti subjekata, stanje 31.12. 2023.godine

KD BiH 2010	Pravne osobe / lica		Fizičke osobe / lica i njihovi izdvojeni dijelovi
	pravne osobe / lica	dijelovi pravnih osoba / lica	
Ukupno	22588	7624	13759
A Poljoprivreda, šumarstvo i ribarstvo	152	20	558
B Vađenje ruda i kamena	27	5	-
C Prerađivačka industrija	1.330	272	1.940
D Proizvodnja i snabdjevanje/opskrba električnom energijom, plinom, parom i klimatizacija	148	11	18
E Snabdjevanje/opskrba vodom; uklanjanje otpadnih voda, upravljanje otpadom te djelatnosti sanacije okoliša	56	46	1
F Građevinarstvo	1.079	60	636
G Trgovina na veliko i malo; popravak motornih vozila i motocikla	5.225	3.773	2.347
H Prijevoz i skladištenje	548	261	1.340
I Djelatnosti pružanja smještaja te priprema	947	806	1.995
J Informacije i komunikacije	1.062	76	756
K Finansijske djelatnosti i djelatnosti osiguranja	168	340	99
L Poslovanje nekretninama	1.363	72	60
M Stručne, naučne i tehničke djelatnosti	2.633	178	1.686
N Administrativne i pomoćne uslužne djelatnosti	1.157	238	308
O Javna uprava i odbrana; obavezno socijalno osiguranje	290	67	-
P Obrazovanje	408	147	92
Q Djelatnosti zdravstvene i socijalne zaštite	351	130	390
R Umjetnost, zabava i rekreacija	1.331	513	139
S Ostale uslužne djelatnosti	4.282	609	1.393
T Djelatnosti domaćinstva kao poslodavca; djelatnosti domaćinstva koja proizvode različita dobra i obavljaju različite usluge za vlastite potrebe	-	-	1
U Djelatnosti vanteritorijalnih organizacija i organa	31	-	-

REGISTAR

Poslovni subjekti i njihovi dijelovi po djelatnosti, stanje 31.12.2023.

Općina	Ukupno	A	B	C	D	E	F	G	H	I	J	K	L	M	N	O	P	Q	R	S	T	U
Pravne osobe / lica																						
Ukupno	22588	152	27	1330	148	56	1079	5225	548	947	1062	168	1363	2633	1157	290	408	351	1331	4282	-	31
Centar Sarajevo	5882	25	11	191	41	9	197	1086	71	246	383	58	195	960	265	102	98	104	401	1422	-	17
Hadžići	635	22	-	89	7	5	47	114	30	16	5	-	74	31	34	19	17	6	44	75	-	-
Iliđa	4366	34	9	333	23	9	272	1248	125	163	128	11	600	396	310	23	63	45	155	419	-	-
Ilijaš	498	20	1	81	2	5	17	98	22	8	5	-	60	20	16	20	11	5	28	79	-	-
Novi Grad Sarajevo	3908	18	2	244	13	15	215	1076	178	116	165	22	144	362	182	39	74	54	295	692	-	2
Novo Sarajevo	4220	12	2	182	31	8	211	947	63	169	283	53	132	599	201	47	86	82	210	894	-	8
Stari Grad Sarajevo	2063	8	1	92	20	1	66	391	25	201	67	21	78	206	113	28	39	42	124	536	-	4
Trnovo	82	4	-	1	5	1	8	3	-	10	-	-	1	2	4	2	1	2	11	27	-	-
Vogošća	934	9	1	117	6	3	46	262	34	18	26	3	79	57	32	10	19	11	63	138	-	-
Dijelovi pravnih osoba / lica																						
Ukupno	7624	20	5	272	11	46	60	3773	261	806	76	340	72	178	238	67	147	130	513	609	-	-
Centar Sarajevo	1732	3	-	30	1	6	14	849	40	217	22	70	10	48	59	14	34	30	84	201	-	-
Hadžići	287	6	1	22	1	2	-	120	6	31	2	17	1	4	7	3	6	6	28	24	-	-
Iliđa	1390	2	2	58	3	10	23	713	50	141	9	46	26	35	61	10	27	12	93	69	-	-
Ilijaš	235	2	1	20	1	3	3	91	9	18	-	18	-	6	2	2	8	5	29	17	-	-
Novi Grad Sarajevo	1628	4	1	60	2	7	8	903	100	122	13	68	13	30	35	6	19	30	118	89	-	-
Novo Sarajevo	1260	1	-	35	2	6	9	612	32	99	22	71	11	37	41	22	27	21	93	119	-	-
Stari Grad Sarajevo	676	-	-	18	-	7	-	306	15	125	7	27	8	10	22	6	23	14	41	47	-	-
Trnovo	53	1	-	2	-	1	-	6	-	23	-	-	1	-	2	2	-	5	2	8	-	-
Vogošća	363	1	-	27	1	4	3	173	9	30	1	23	2	8	9	2	3	7	25	35	-	-
Fizičke osobe / lica i njihovi izdvojeni dijelovi																						
Ukupno	13759	558	-	1940	18	1	636	2347	1340	1995	756	99	60	1686	308	-	92	390	139	1393	1	-
Centar Sarajevo	2901	29	-	298	-	1	64	486	219	427	152	23	22	686	59	-	29	130	42	233	1	-
Hadžići	505	57	-	48	2	-	62	132	32	73	5	3	1	24	10	-	5	10	-	41	-	-
Iliđa	1757	65	-	221	4	-	126	358	176	257	84	17	11	133	43	-	10	41	8	203	-	-
Ilijaš	539	158	-	78	6	-	33	87	24	75	6	3	1	14	5	-	4	7	1	37	-	-
Novi Grad Sarajevo	3264	101	-	416	1	-	205	685	373	383	227	21	5	325	82	-	21	63	30	326	-	-
Novo Sarajevo	2197	17	-	220	-	-	60	266	186	386	217	21	12	308	62	-	12	96	13	321	-	-
Stari Grad Sarajevo	1835	25	-	572	2	-	44	206	249	284	42	5	5	141	30	-	6	29	39	156	-	-
Trnovo	79	39	-	3	-	-	4	1	9	16	-	1	1	1	4	-	-	-	-	-	-	-
Vogošća	682	67	-	84	3	-	38	126	72	94	23	5	2	54	13	-	5	14	6	76	-	-

PRIRODNO KRETANJE STANOVNIŠTVA I BRAKOVI

Prirodno kretanje stanovništva i brakovi po mjestu uobičajenog stanovanja

Općina	Ukupno rođeni	Živo rođeni			Mrtvo rođeni	Mjesto porođaja			Umrli			Od toga						Zaključeni brakovi	Razvedeni brakovi
		ukupno	po spolu			u zdravstvenoj ustanovi	na drugom mjestu		ukupno	po spolu		umrla dojenčad			nasilne smrti				
			muški	ženski			sa stručnom pomoći	bez stručne pomoći		muški	ženski	ukupno	muški	ženski	ukupno	muški	ženski		

Za mjesec decembar / prosinac 2023. godine - prvi rezultati

UKUPNO	322	322	163	159	-	322	-	-	314	132	182	2	1	1	1	1	-	159	24
Centar Sarajevo	35	35	17	18	-	35	-	-	36	18	18	1	1	-	-	-	-	27	7
Hadžići	18	18	13	5	-	18	-	-	18	8	10	-	-	-	1	1	-	7	-
Ilidža	71	71	37	34	-	71	-	-	24	11	13	-	-	-	-	-	-	37	3
Ilijaš	15	15	7	8	-	15	-	-	6	4	2	-	-	-	-	-	-	5	-
Novi Grad Sarajevo	88	88	45	43	-	88	-	-	100	38	62	-	-	-	-	-	-	35	6
Novo Sarajevo	46	46	23	23	-	46	-	-	79	36	43	1	-	1	-	-	-	28	4
Stari Grad Sarajevo	18	18	8	10	-	18	-	-	25	6	19	-	-	-	-	-	-	10	2
Trnovo	-	-	-	-	-	-	-	-	3	1	2	-	-	-	-	-	-	2	-
Vogošća	31	31	13	18	-	31	-	-	23	10	13	-	-	-	-	-	-	8	2

Za period januar / siječanj - decembar / prosinac 2023. godine - prvi rezultati

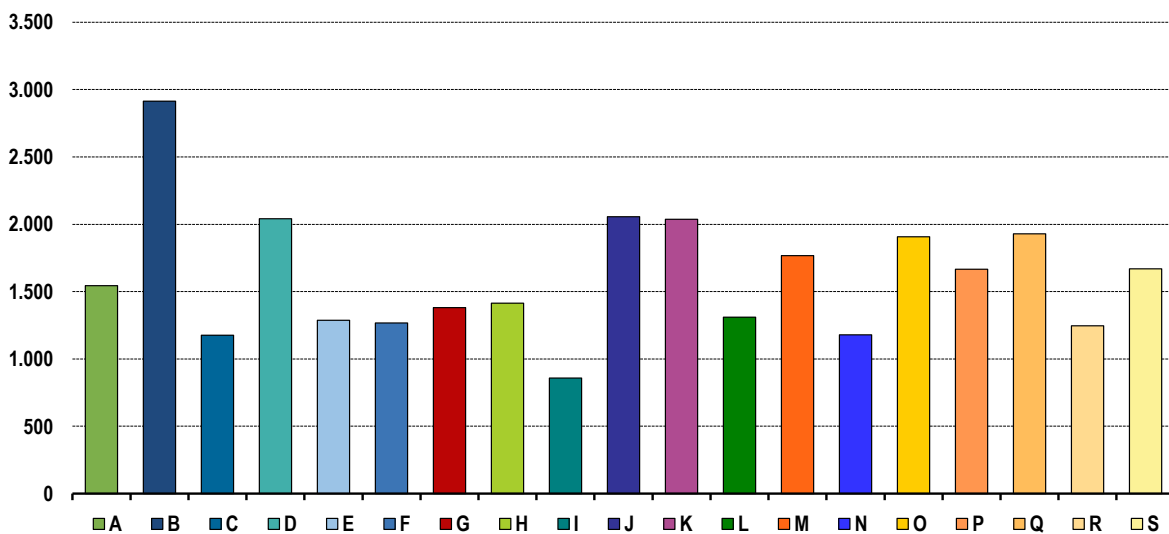
UKUPNO	3.982	3.969	2.101	1.868	13	3.982	-	-	4.102	1.951	2.151	24	14	10	69	53	16	2.221	212
Centar Sarajevo	502	496	257	239	6	502	-	-	638	322	316	14	9	5	7	5	2	316	35
Hadžići	236	236	132	104	-	236	-	-	218	103	115	-	-	-	7	7	-	127	7
Ilidža	778	776	397	379	2	778	-	-	587	289	298	4	2	2	14	12	2	418	40
Ilijaš	271	268	150	118	3	271	-	-	187	100	87	2	1	1	3	1	2	121	8
Novi Grad Sarajevo	1.043	1.042	570	472	1	1.043	-	-	1.091	509	582	2	2	-	10	8	2	608	50
Novo Sarajevo	553	553	298	255	-	553	-	-	699	307	392	1	-	1	14	8	6	317	32
Stari Grad Sarajevo	286	286	136	150	-	286	-	-	406	186	220	-	-	-	7	6	1	138	21
Trnovo	16	15	9	6	1	16	-	-	38	20	18	-	-	-	-	-	-	14	-
Vogošća	297	297	152	145	-	297	-	-	238	115	123	1	-	1	7	6	1	162	19

PLAĆE

Prosječna mjesečna isplaćena neto i bruto plaća zaposlenih po područjima KD BiH 2010

	Prosječna neto plaća u KM					Prosječna bruto plaća u KM				
	0 2022	XI 2024	XII 2024	Index XII 2023 0 2022	Index XII 2023 XI 2023	0 2022	XI 2024	XII 2024	Index XII 2023 0 2022	Index XII 2023 XI 2023
UKUPNO	1.390	1.607	1.621	116,6	100,9	2.179	2.531	2.557	117,3	101,0
A Poljoprivreda, šumarstvo i ribolov	1.224	1.353	1.544	126,1	114,1	1.908	2.115	2.422	126,9	114,5
B Vađenje ruda i kamena	1.538	1.495	2.914	189,5	194,9	2.418	2.338	4.622	191,1	197,7
C Prerađivačka industrija	1.009	1.163	1.176	116,6	101,1	1.548	1.828	1.848	119,4	101,1
D Proizvodnja i snabdijevanje električnom energijom, plinom, parom i klimatizacija	1.861	2.036	2.041	109,7	100,2	3.217	3.651	3.660	113,8	100,2
E Snabdijevanje vodom; uklanjanje otpadnih voda, upravljanje otpadom te djelatnosti sanacije okoliša	1.147	1.278	1.287	112,2	100,7	1.760	1.978	1.991	113,1	100,7
F Građevinarstvo	1.055	1.231	1.267	120,1	102,9	1.643	1.933	1.990	121,1	102,9
G Trgovina na veliko i na malo; popravak motornih vozila i motocikala	1.134	1.339	1.381	121,8	103,1	1.759	2.084	2.162	122,9	103,7
H Prijevoz i skladištenje	1.249	1.479	1.414	113,2	95,6	1.933	2.299	2.196	113,6	95,5
I Djelatnosti pružanja smještaja te pripreme i usluživanja hrane (hotelijerstvo i ugostiteljstvo)	730	872	858	117,5	98,4	1.121	1.328	1.308	116,7	98,5
J Informacije i komunikacije	1.679	2.057	2.056	122,5	100,0	2.641	3.204	3.249	123,0	101,4
K Finansijske djelatnosti i djelatnosti osiguranja	1.853	1.953	2.037	109,9	104,3	2.938	3.126	3.239	110,2	103,6
L Poslovanje nekretninama	1.192	1.308	1.310	109,9	100,2	1.863	2.048	2.012	108,0	98,2
M Stručne, naučne i tehničke djelatnosti	1.472	1.723	1.767	120,0	102,6	2.322	2.701	2.772	119,4	102,6
N Administrativne i pomoćne uslužne djelatnosti	951	1.150	1.179	124,0	102,5	1.473	1.801	1.833	124,4	101,8
O Javna uprava i odbrana; obavezno socijalno osiguranje	1.644	1.889	1.907	116,0	101,0	2.587	2.978	3.008	116,3	101,0
P Obrazovanje	1.450	1.664	1.666	114,9	100,1	2.277	2.622	2.625	115,3	100,1
Q Djelatnosti zdravstvene i socijalne zaštite	1.673	1.970	1.929	115,3	97,9	2.620	3.098	3.035	115,8	98,0
R Umjetnost, zabava i rekreacija	1.169	1.234	1.246	106,6	101,0	1.815	1.926	1.945	107,2	101,0
S Ostale uslužne djelatnosti	1.537	1.675	1.669	108,6	99,6	2.399	2.627	2.616	109,0	99,6

Prosječna neto plaća u KM, decembar / prosinac 2023.



Zaklana stoka i perad, IV tromjesečje 2023. godine

	Zaklano u IV tromjesečju 2023		
	broj grla	neto težina, t	randman, %
Goveda - ukupno	956	315,2	56,2
Junad starosti od 8 do 12 mjeseci	911	303,2	56,0
Junice	22	8,7	66,8
Krave	16	2,8	48,9
Ovce - ukupno	1.495	26,3	52,8
Janjad do 12 mjeseci starosti	1.475	25,8	52,7
Ovce	20	0,5	57,0

Napomena:

Broj zaklanih grla stoke po kategorijama ukoliko je manji od deset ne publikuje se.

Proizvodnja, prodaja i zalihe šumskih sortimenata

Decembar / Prosinac 2023. godine

000 m³

	Proizvodnja				Prodaja		Zalihe (stanje krajem mjeseca) 2023
	XII		I - XII		XII		
	2022	2023	2022	2023	2022	2023	
UKUPNO	11	11	155	138	154	139	3
Trupci četinarā/četinjača	2	4	53	59	53	59	1
Jamsko drvo četinarā/četinjača	0	0	6	6	6	6	0
Ostalo dugo drvo četinarā/četinjača	-	-	-	0	-	0	-
Prostorno drvo četinarā/četinjača	1	1	16	20	16	20	0
Trupci liščara/listača	1	1	16	12	16	13	0
Jamsko drvo liščara/listača	-	-	-	-	-	-	-
Ostalo dugo drvo liščara/listača	-	-	-	-	-	-	-
Prostorno drvo liščara/listača	-	-	-	-	-	-	-
Ogrjevno drvo četinarā/četinjača	-	0	-	0	-	-	-
Ogrjevno drvo liščara/listača	6	4	64	41	62	41	2
Ostalo grubo obrađeno drvo ¹⁾	-	-	-	-	-	-	-

¹⁾ Uključuje sitno tehničko drvo, cijepane drvene motke i kolje

INDUSTRIJA

Indeks obima industrijske proizvodnje

Prema GIG, područjima i oblastima KD BiH 2010.

Decembar / Prosinac 2023. godine

	<u>XII 2023</u> Ø 2022	<u>XII 2023</u> XI 2023	<u>XII 2023</u> XII 2022	<u>I - XII 2023</u> I - XII 2022
INDUSTRIJA UKUPNO	111,5	95,7	95,3	98,5
PREMA GLAVNIM INDUSTRIJSKIM GRUPACIJAMA				
AI Intermedijarni proizvodi	93,7	96,1	97,0	93,7
AE Energija	136,5	122,8	106,7	100,0
BB Kapitalni proizvodi	104,8	84,7	118,6	101,5
CD Trajni proizvodi za široku potrošnju	61,0	99,4	86,6	70,0
CN Netrajni proizvodi za široku potrošnju	115,6	88,8	85,4	102,3
PREMA PODRUČJIMA I OBLASTIMA KD-a				
B VAĐENJE RUDA I KAMENA	43,7	50,8	36,4	79,0
08 Vađenje ostalih ruda i kamena	43,7	50,8	36,4	79,0
C PRERAĐIVAČKA INDUSTRIJA	105,4	89,5	92,2	98,2
10 Proizvodnja prehrambenih proizvoda	100,1	100,7	94,2	91,6
11 Proizvodnja pića	79,7	90,3	77,2	101,3
14 Proizvodnja odjeće	98,8	128,7	64,0	116,3
15 Proizvodnja kože i srodnih proizvoda	63,5	75,2	49,4	82,6
16 Prerada drva i proizvoda od drva i pluta, osim namještaja; proizvodnja predmeta od slame i pletarskih materijala	83,4	91,7	76,4	86,0
17 Proizvodnja papira i proizvoda od papira	81,3	109,8	92,0	79,3
18 Štampanje i umnožavanje snimljenih zapisa	108,9	118,9	103,1	80,7
19 Proizvodnja koksa i rafiniranih naftnih proizvoda	-	-	-	124,4
20 Proizvodnja hemikalija i hemijskih proizvoda	132,3	90,7	128,6	110,4
preparata farmaceutskih preparata	152,5	82,4	83,1	113,5
22 Proizvodnja proizvoda od gume i plastičnih masa	123,6	102,3	134,5	115,6
22 Proizvodnja ostalih nemetalnih mineralnih proizvoda	83,7	95,0	98,8	96,2
24 Proizvodnja baznih metala	60,6	96,1	62,8	73,1
25 Proizvodnja gotovih metalnih proizvoda, osim mašina i opreme	105,2	85,3	107,2	96,2
26 Proizvodnja računara te elektroničkih i optičkih proizvoda	102,2	86,1	139,5	86,2
27 Proizvodnja električne opreme	121,8	132,6	97,3	85,7
28 Proizvodnja mašina i uređaja, d. n.	82,4	64,5	92,2	118,9
29 Proizvodnja motornih vozila, prikolica i poluprikolica	94,7	81,2	110,6	113,2
31 Proizvodnja namještaja	61,0	99,4	86,6	70,0
32 Ostala prerađivačka industrija	129,5	117,5	150,4	116,8
33 Popravak i instaliranje mašina i opreme	116,0	101,6	105,6	102,8
D PROIZVODNJA I SNABDIJEVANJE/OPSKRBA ELEKTRIČNOM ENERGIJOM I PLINOM (OSIM 35.3)¹	136,7	122,9	106,8	99,9
35 Proizvodnja i snabdijevanje/opskrba električnom energijom i plinom (osim 35.3) ¹	136,7	122,9	106,8	99,9
1) Grana djelatnosti 35.3, Proizvodnja i snabdijevanje/opskrba parom i klimatizacija				

VANJSKA TRGOVINA

Izvoz po područjima klasifikacije
djelatnosti KD BiH 2010
u 000 KMUvoz po područjima klasifikacije
djelatnosti KD BiH 2010
u 000 KM

	XI 2023	XII 2023	XII 2023 XI 2023	I - XII 2022	I - XII 2023	I-XII 2023 I-XII 2022	XI 2023	XII 2023	XII 2023 XI 2023	I - XII 2022	I - XII 2023	I-XII 2023 I-XII 2022
UKUPNO	156.352	149.322	95,5	1.980.578	1.829.116	92,4	584.280	560.430	95,9	7.015.252	6.852.220	97,7
A Poljoprivreda, šumarstvo i ribarstvo	1.328	771	58,0	16.746	11.138	66,5	8.419	10.199	121,1	124.132	121.790	98,1
B Vađenje rude i kamena	0	-	-	1.949	245	12,6	6.628	13.605	205,3	136.965	134.075	97,9
C Prerađivačka industrija	131.578	113.538	86,3	1.272.989	1.320.722	103,7	557.553	524.620	94,1	6.489.723	6.434.267	99,1
D Proizvodnja i snabdijevanje električnom energijom, gasom/plinom, parom i klimatizacija	10.342	24.419	236,1	523.411	361.110	69,0	10.157	10.800	106,3	222.332	144.031	64,8
Ostalo	13.084	10.587	80,9	162.256	135.745	83,7	1.523	1.205	79,1	18.173	18.058	99,4
Nerazvrstano po kategorijama	20	7	33,8	3.227	154	4,8	-	-	-	23.928	-	-

Izvor: Baza podataka Uprave za indirektno/neizravno oporezivanje BiH

Prethodni podaci

Izvoz po sektorima i odsjecima
SMTK - Rev. 4
u 000 KMUvoz po sektorima i odsjecima
SMTK - Rev. 4
u 000 KM

	XI 2023	XII 2023	XII 2023 XI 2023	I - XII 2022	I - XII 2023	I-XII 2023 I-XII 2022	XI 2023	XII 2023	XII 2023 XI 2023	I - XII 2022	I - XII 2023	I-XII 2023 I-XII 2022
UKUPNO	156.352	149.322	95,5	1.980.578	1.829.116	92,4	584.280	560.430	95,9	7.015.252	6.852.220	97,7
0 HRANA I ŽIVE ŽIVOTINJE	13.544	13.875	102,4	148.210	152.224	102,7	47.148	47.837	101,5	506.034	533.628	105,5
00 Žive životinje	2	2	100,0	6	11	183,3	416	229	55,0	8.986	8.377	93,2
01 Meso i mesne prerađevine	5.200	6.179	118,8	74.395	68.354	91,9	7.963	6.523	81,9	79.662	75.978	95,4
02 Mlijeko, mliječne prerađevine i jaja	126	120	95,2	2.558	1.809	70,7	2.956	2.644	89,4	35.153	33.957	96,6
03 Ribe, vodozemci i njihove prerađevine	852	705	82,7	8.610	10.045	116,7	1.694	1.217	71,8	12.848	14.413	112,2
04 Žitarice i proizvodi od žitarica	3.667	3.454	94,2	28.099	36.794	130,9	6.631	6.570	99,1	68.128	75.623	111,0
05 Voće i povrće	2.091	1.459	69,8	20.809	16.451	79,1	7.335	9.589	130,7	88.633	94.249	106,3
06 Šećer, šećerne prerađevine i med	22	37	168,2	480	381	79,4	2.179	1.759	80,7	19.379	21.315	110,0
07 Kafa, čaj, kakao i začini	255	275	107,8	2.237	2.452	109,6	5.641	5.287	93,7	60.706	63.147	104,0
08 Hrana za životinje	359	596	166,0	1.469	3.769	256,6	1.557	2.307	148,2	21.766	24.623	113,1
09 Ostali jestivi proizvodi	970	1.048	108,0	9.547	12.158	127,3	10.776	11.712	108,7	110.773	121.946	110,1
1 PIČA I DUHAN	598	374	62,5	9.181	5.441	59,3	20.009	24.033	120,1	198.930	264.815	133,1
11 Pića	598	374	62,5	3.446	5.070	147,1	9.408	11.326	120,4	103.280	132.695	128,5
12 Duhan i proizvodi od duhana	-	-	-	5.735	371	6,5	10.601	12.707	119,9	95.650	132.120	138,1
2 SIROVE MATERIJNE NEJESTIVE, OSIM GORIVA	16.774	12.817	76,4	210.846	173.529	82,3	2.851	2.522	88,5	29.210	32.515	111,3
21 Sirove kože i sirovo krzno	49	57	116,3	551	457	82,9	-	-	-	-	-	-
22 Uljano sjemenje i plodovi	-	10	-	153	95	62,1	309	341	110,4	2.310	2.720	117,7
23 Sirovi i sintetički kaučuk	-	-	-	7	-	-	54	4	7,4	298	608	204,0
24 Drvo i pluta	3.344	2.153	64,4	43.363	33.916	78,2	1.001	713	71,2	8.488	8.785	103,5
25 Celuloza i papirni otpaci	11	5	45,5	290	231	79,7	2	5	250,0	14	73	521,4
26 Sirova tekstilna vlakna i njihovi otpaci	-	27	-	168	77	45,8	438	361	82,4	2.965	3.471	117,1
27 Prirodna đubriva i minerali osim goriva	21	4	19,0	2.002	334	16,7	424	245	57,8	4.736	4.726	99,8
28 Metalne rude i otpaci od metala	12.916	10.409	80,6	160.581	133.888	83,4	-	-	-	442	1.027	232,4
29 Sirovine biljne i životinjske, ostale	433	152	35,1	3.731	4.531	121,4	623	853	136,9	9.957	11.105	111,5

VANJSKA TRGOVINA

Izvoz po sektorima i odsjecima
SMTK - Rev. 4 (nastavak)Uvoz po sektorima i odsjecima
SMTK - Rev. 4 (nastavak)

u 000 KM

u 000 KM

	XI 2023	XII 2023	XII 2023 XI 2023	I - XII 2022	I - XII 2023	I-XII 2023 I-XII 2022	XI 2023	XII 2023	XII 2023 XI 2023	I - XII 2022	I - XII 2023	I-XII 2023 I-XII 2022
3 MINERALNA GORIVA, MAZIVA I SRODNI PROIZVODI	10.535	24.426	231,9	524.245	361.323	68,9	130.428	139.567	107,0	2.244.458	1.741.263	77,6
32 Ugalj, koks i briketi	-	-	-	11	-	-	75	42	56,0	669	693	103,6
33 Nafta i derivati od nafte	193	7	3,6	823	213	25,9	107.907	112.086	103,9	1.827.090	1.422.876	77,9
34 Prirodni i industrijski gas	-	-	-	-	-	-	12.289	16.639	135,4	194.367	173.663	89,3
35 Električna energija	10.342	24.419	236,1	523.411	361.110	69,0	10.157	10.800	106,3	222.332	144.031	64,8
4 ULJA, MASTI I VOSKOVI ŽIVOTINJSKOG ILI BILJNOG PORIJEKLA	7	10	142,9	467	321	68,7	1.148	1.450	126,3	21.366	14.342	67,1
41 Životinjska ulja i masti	5	10	200,0	114	149	130,7	241	223	92,5	1.118	1.785	159,7
42 Biljna ulja i masti, sirova i rafinirana	2	-	-	313	35	11,2	641	1.114	173,8	16.086	9.641	59,9
43 Prerađena biljna i životinjska ulja i masnoće	-	-	-	40	137	342,5	266	113	42,5	4.162	2.916	70,1
5 HEMIJSKI/KEMIJSKI PROIZVODI	26.124	25.850	99,0	184.798	194.756	105,4	73.864	65.019	88,0	733.918	810.982	110,5
51 Organske hemikalije/kemikalije	-	126	-	2.931	646	22,0	2.676	2.971	111,0	25.141	31.808	126,5
52 Anorganske hemikalije/kemikalije	3.555	1.934	54,4	68.533	47.727	69,6	823	803	97,6	10.873	11.478	105,6
53 Boje i štavila	557	251	45,1	3.851	4.752	123,4	4.779	2.993	62,6	55.238	61.025	110,5
54 Medicinski i farmaceutski proizvodi	20.067	22.123	110,2	93.849	122.602	130,6	23.069	25.055	108,6	204.989	244.240	119,1
55 Toaletni proizvodi i proizvodi za čišćenje	170	120	70,6	2.294	2.379	103,7	16.794	14.524	86,5	175.854	199.624	113,5
56 Vještačka đubriva	-	-	-	-	-	-	88	95	108,0	2.892	1.846	63,8
57 Plastične mase u primarnim oblicima	91	79	86,8	1.479	1.208	81,7	6.108	4.268	69,9	72.719	62.072	85,4
58 Plastične mase, ne-primarni oblici	1.060	682	64,3	8.602	12.250	142,4	9.549	7.591	79,5	104.901	105.534	100,6
59 Ostale hemikalije/kemikalije	624	535	85,7	3.259	3.192	97,9	9.978	6.719	67,3	81.311	93.355	114,8
6 INDUSTRIJSKI PROIZVODI, RAZVRSTANI UGLAVNOM PO VRSTI SIROVINA	21.006	20.154	95,9	308.392	264.733	85,8	82.535	66.699	80,8	1.001.308	890.089	88,9
61 Koža, krzno i proizvodi od kože i krzna	149	254	170,5	311	485	155,9	591	598	101,2	4.211	4.450	105,7
62 Guma i gumeni proizvodi	13	62	476,9	323	426	131,9	3.329	1.907	57,3	28.958	31.000	107,1
63 Proizvodi od drveta, osim namještaja	1.043	969	92,9	18.623	15.674	84,2	6.519	4.847	74,4	70.010	71.056	101,5
64 Papir, ljepenka i ostali slični proizvodi	203	93	45,8	2.908	2.311	79,5	6.778	7.335	108,2	99.782	94.079	94,3
65 Predivo, tkanine i tekstilni proizvodi	1.117	798	71,4	10.320	10.510	101,8	5.834	5.296	90,8	65.492	62.251	95,1
66 Proizvodi od nemetalnih minerala	2.068	1.695	82,0	20.120	23.800	118,3	8.002	6.247	78,1	84.093	91.389	108,7
67 Željezo i čelik	808	761	94,2	23.741	15.353	64,7	29.017	17.292	59,6	344.397	258.850	75,2
68 Obojeni metali	126	53	42,1	839	1.240	147,8	6.058	6.658	109,9	57.767	77.413	134,0
69 Metalni proizvodi	15.479	15.469	99,9	231.207	194.934	84,3	16.407	16.519	100,7	246.598	199.601	80,9
7 MAŠINE/STROJEVI I TRANSPORTNA SREDSTVA	33.787	18.214	53,9	202.686	247.725	122,2	155.318	139.370	89,7	1.470.811	1.727.227	117,4
71 Pogonske mašine i oprema	108	318	294,4	2.020	1.594	78,9	1.797	2.113	117,6	90.808	66.577	73,3
72 Mašine specijalizirane za određene industrije	5.243	1.695	32,3	25.450	24.309	95,5	9.650	9.609	99,6	98.273	125.656	127,9
73 Mašine za obradu metala	398	444	111,6	4.248	5.612	132,1	3.865	1.277	33,0	33.560	29.484	87,9
74 Ostale industrijske mašine i dijelovi	7.240	5.395	74,5	49.135	65.715	133,7	20.980	19.745	94,1	215.697	264.067	122,4
75 Kancelarijske mašine i mašine za automatsku obradu podataka	403	726	180,1	7.771	12.124	156,0	12.597	10.186	80,9	120.491	120.051	99,6
76 Telekomunikacijski aparati i aparati za snimanje zvuka	506	265	52,4	5.386	4.177	77,6	23.750	15.588	65,6	198.503	215.920	108,8
77 Električne mašine, aparati i uređaji	1.467	971	66,2	21.704	16.718	77,0	32.766	31.558	96,3	278.053	317.072	114,0
78 Drumaska vozila	18.373	8.343	45,4	86.631	116.713	134,7	45.986	49.030	106,6	431.258	577.746	134,0
79 Ostala transportna vozila	49	57	116,3	341	763	223,8	3.927	264	6,7	4.168	10.654	255,6
8 RAZNI INDUSTRIJSKI PROIZVODI	33.792	33.595	99,4	388.159	428.676	110,4	70.973	73.925	104,2	784.033	836.541	106,7
81 Montažne zgrade, sanitarni, rasvjetni i grijajući uređaji	611	1.287	210,6	4.848	11.929	246,1	3.409	2.482	72,8	35.345	29.244	82,7
82 Namještaj i njegovi dijelovi	19.449	16.290	83,8	253.894	232.636	91,6	10.176	8.514	83,7	89.159	99.603	111,7
83 Torbe, tašne, neseseri i slični proizvodi	41	191	465,9	199	507	254,8	1.296	1.207	93,1	17.197	18.017	104,8
84 Odjeća	3.326	2.788	83,8	7.428	17.803	239,7	25.710	28.041	109,1	305.646	326.397	106,8
85 Obuća	1.085	352	32,4	8.404	9.627	114,6	5.107	4.660	91,2	70.178	79.603	113,4
87 Naučni i kontrolni instrumenti	1.122	509	45,4	7.303	7.574	103,7	8.414	9.093	108,1	78.294	85.823	109,6
88 Fotografski i optički proizvodi, satovi	5	29	580,0	36	221	613,9	1.342	1.005	74,9	13.893	15.571	112,1
89 Ostali industrijski proizvodi	8.153	12.149	149,0	106.047	148.379	139,9	15.519	18.923	121,9	174.321	182.283	104,6
9 Proizvodi, nerazvrstani po kategorijama	185	7	3,8	3.594	388	10,8	6	8	133,3	25.184	818	3,2

Izvor: Baza podataka Uprave za indirektno/neizravno oporezivanje BiH

Prethodni podaci

Izvoz prema međunarodnoj klasifikaciji
Ekonomске namjene proizvoda (BEC) Rev. 4Uvoz prema međunarodnoj klasifikaciji
Ekonomске namjene proizvoda (BEC) Rev. 4

u 000 KM

u 000 KM

	XI 2023	XII 2023	<u>XII 2023</u> <u>XI 2023</u>	I - XII 2022	I - XII 2023	<u>I-XII 2023</u> <u>I-XII 2022</u>	XI 2023	XII 2023	<u>XII 2023</u> <u>XI 2023</u>	I - XII 2022	I - XII 2023	<u>I-XII 2023</u> <u>I-XII 2022</u>
UKUPNO	156.352	149.322	95,5	1.980.578	1.829.116	92,4	584.280	560.430	95,9	7.015.252	6.852.220	97,7
1. Hrana i pića	13.784	13.664	99,1	150.831	153.711	101,9	54.000	56.794	105,2	585.884	631.247	107,7
2. Industrijski materijali	45.684	39.537	86,5	630.462	542.724	86,1	131.546	111.587	84,8	1.499.309	1.426.861	95,2
3. Goriva i maziva	11.244	24.808	220,6	529.169	366.312	69,2	130.536	139.689	107,0	2.239.952	1.737.413	77,6
4. Kapitalni proizvodi (osim transportnih sredstava), dijelovi i pribor	17.052	10.878	63,8	129.312	143.920	111,3	98.185	87.191	88,8	999.638	1.099.652	110,0
5. Transportna sredstva, njihovi dijelovi i pribor	18.918	8.898	47,0	91.287	123.335	135,1	54.659	52.013	95,2	470.113	626.954	133,4
6. Proizvodi za široku potrošnju	45.603	43.545	95,5	372.532	396.063	106,3	115.354	109.378	94,8	1.185.719	1.321.915	111,5
7. Proizvodi, drugdje nspomenuti	4.067	7.992	196,5	76.985	103.051	133,9	-	3.778	-	34.637	8.178	23,6

Izvor: Baza podataka Uprave za indirektno/neizravno oporezivanje BiH

Prethodni podaci

Izvoz po zemljama prema geografskim
zonama
u 000 KMUvoz po zemljama prema geografskim
zonama
u 000 KM

	XI 2023	XII 2023	<u>XII 2023</u> <u>XI 2023</u>	I - XII 2022	I - XII 2023	<u>I-XII 2023</u> <u>I-XII 2022</u>	XI 2023	XII 2023	<u>XII 2023</u> <u>XI 2023</u>	I - XII 2022	I - XII 2023	<u>I-XII 2023</u> <u>I-XII 2022</u>
UKUPNO	156.352	149.322	95,5	1.980.578	1.829.116	92,4	584.280	560.430	95,9	7.015.252	6.852.220	97,7
ZEMLJE EU	89.547	83.576	93,3	1.146.809	1.093.248	95,3	347.541	335.818	96,6	4.096.110	3.947.280	96,4
Austrija	3.956	2.583	65,3	53.593	43.843	81,8	9.413	7.478	79,4	161.674	103.910	64,3
Belgija	732	494	67,5	17.765	12.185	68,6	5.151	3.581	69,5	77.980	63.236	81,1
Bugarska	5.015	5.649	112,6	12.434	49.758	400,2	1.845	1.326	71,9	19.172	17.931	93,5
Češka	1.531	1.634	106,7	22.680	19.827	87,4	11.974	11.590	96,8	141.138	173.676	123,1
Kipar	72	-	-	347	72	20,7	-	17	-	4	199	-
Danska	567	956	168,6	14.939	12.218	81,8	1.963	1.161	59,1	12.277	13.251	107,9
Estonija	-	-	-	147	317	215,6	54	115	213,0	2.567	939	36,6
Finska	-	-	-	228	516	226,3	483	302	62,5	4.816	7.657	159,0
Francuska	5.515	4.169	75,6	37.386	43.608	116,6	13.613	12.215	89,7	99.757	121.510	121,8
Grčka	212	195	92,0	1.388	1.503	108,3	1.599	9.725	608,2	81.201	80.494	99,1
Hrvatska	13.040	22.141	169,8	315.680	231.210	73,2	67.784	55.240	81,5	1.482.028	752.302	50,8
Irska	61	19	31,1	371	470	126,7	3.226	3.823	118,5	39.243	46.078	117,4
Italija	7.261	5.805	79,9	102.137	83.141	81,4	94.510	99.113	104,9	588.073	1.037.310	176,4
Latvija (Letonija)	-	180	-	525	262	49,9	83	864	-	2.139	2.194	102,6
Litvanija	13	125	961,5	899	1.964	218,5	362	554	153,0	2.549	3.100	121,6
Luksemburg	56	55	98,2	1.884	1.025	54,4	361	265	73,4	2.950	3.514	119,1
Mađarska	2.211	1.148	51,9	29.350	17.366	59,2	8.252	7.775	94,2	105.469	115.172	109,2
Malta	-	25	-	152	29	19,1	28	54	192,9	363	491	135,3
Nizozemska	3.789	3.331	87,9	37.034	42.311	114,2	8.857	15.499	175,0	70.009	118.525	169,3
Njemačka	30.910	23.605	76,4	318.002	342.472	107,7	60.779	50.931	83,8	569.788	620.421	108,9
Poljska	1.336	755	56,5	20.788	11.865	57,1	17.358	16.524	95,2	167.728	189.498	113,0
Portugal	176	88	50,0	1.844	1.995	108,2	918	1.235	134,5	16.138	17.199	106,6

VANJSKA TRGOVINA

Izvoz po zemljama prema geografskim
zonama (nastavak)
u 000 KMUvoz po zemljama prema geografskim
zonama (nastavak)
u 000 KM

	XI 2023	XII 2023	XII 2023 XI 2023	I - XII 2022	I - XII 2023	I-XII 2023 I-XII 2022	XI 2023	XII 2023	XII 2023 XI 2023	I - XII 2022	I - XII 2023	I-XII 2023 I-XII 2022
Rumunija	1.207	285	23,6	7.979	9.438	118,3	5.218	6.911	132,4	66.370	54.675	82,4
Slovačka	509	130	25,5	5.513	5.043	91,5	7.348	5.526	75,2	73.853	77.853	105,4
Slovenija	7.293	7.263	99,6	108.199	119.411	110,4	13.294	13.274	99,8	196.549	184.763	94,0
Španija	2.082	1.527	73,3	12.944	20.441	157,9	9.189	7.056	76,8	75.538	96.070	127,2
Švedska	2.003	1.414	70,6	21.543	20.958	97,3	3.858	3.649	94,6	36.493	44.999	123,3
Ujedineno Kraljevstvo	-	-	-	1.058	-	-	21	15	71,4	244	313	128,3
ZEMLJE EFTE	6.004	4.986	83,0	58.745	65.210	111,0	7.095	6.229	87,8	61.084	63.992	104,8
Island	-	-	-	284	61	21,5	32	18	56,3	422	554	131,3
Lihtenštajn	454	177	39,0	5.776	6.621	114,6	129	120	93,0	1.359	1.674	123,2
Norveška	4.849	3.738	77,1	44.669	50.914	114,0	6.450	5.815	90,2	51.449	55.691	108,2
Švicarska	701	1.071	152,8	8.016	7.614	95,0	484	276	57,0	7.854	6.073	77,3
OSTALE EVROPSKE ZEMLJE	53.942	53.613	99,4	670.434	562.868	84,0	106.981	107.120	100,1	1.566.956	1.437.818	91,8
Albanija	6.401	8.507	132,9	202.482	145.480	71,8	509	1.486	291,9	36.496	13.128	36,0
Crna Gora	1.345	2.788	207,3	31.817	28.789	90,5	401	253	63,1	2.761	4.086	148,0
Kosovo	2.351	2.367	100,7	29.148	28.865	99,0	1.931	1.765	91,4	15.419	17.052	110,6
Sjeverna Makedonija	16.900	16.886	99,9	69.745	94.915	136,1	7.877	15.766	200,2	151.410	149.460	98,7
Ruska Federacija	21.533	17.761	82,5	265.978	219.310	82,5	42.685	42.937	100,6	858.776	726.835	84,6
Srbija	3.732	3.026	81,1	49.823	24.563	49,3	45.474	39.621	87,1	446.392	450.948	101,0
Turska	1.010	698	69,1	14.954	13.038	87,2	7.242	3.364	46,5	45.396	63.420	139,7
Ostale zemlje	670	1.580	235,8	6.487	7.908	121,9	862	1.928	223,7	10.306	12.889	125,1
AFRIKA	4.474	3.544	79,2	12.269	23.174	188,9	2.614	6.695	256,1	30.313	42.743	141,0
ZEMLJE SJEVERNE AFRIKE	109	264	242,2	8.711	7.177	82,4	2.247	5.732	255,1	25.687	34.311	133,6
OSTALE AFRIČKE ZEMLJE	4.365	3.280	75,1	3.558	15.997	449,6	367	963	262,4	4.626	8.432	182,3
AMERIKA	248	316	127,4	10.310	39.139	379,6	11.989	10.298	85,9	117.696	118.594	100,8
ZEMLJE SJEVERNE AMERIKE	112	203	181,3	7.697	37.310	484,7	7.270	5.297	72,9	67.032	66.482	99,2
Kanada	11	-	-	169	35	20,7	170	143	84,1	3.395	2.658	78,3
SAD	101	203	201,0	7.528	37.275	495,2	7.100	5.154	72,6	63.637	63.824	100,3
Ostale zemlje	-	-	-	-	-	-	-	-	-	-	-	-
ZEMLJE CENTRALNE AMERIKE I KARIBA	135	113	83,7	1.763	1.648	93,5	1.102	635	57,6	13.288	11.330	85,3
ZEMLJE JUŽNE AMERIKE	1	-	-	850	181	21,3	3.617	4.366	120,7	37.376	40.782	109,1
AZIJA	2.132	3.278	153,8	78.347	40.544	51,7	108.020	94.103	87,1	1.138.703	1.238.054	108,7
ZEMLJE BLISKOG I SREDNJEG ISTOKA	1.115	1.901	170,5	63.780	28.482	44,7	586	302	51,5	10.141	7.559	74,5
OSTALE ZEMLJE AZIJE	1.017	1.377	135,4	14.567	12.062	82,8	107.434	93.801	87,3	1.128.562	1.230.495	109,0
Indija	-	-	-	106	136	128,3	3.956	3.155	79,8	29.584	44.510	150,5
Japan	-	-	-	223	259	116,1	4.072	12.422	305,1	45.977	76.695	166,8
Kina	809	967	119,5	8.365	8.480	101,4	73.421	55.259	75,3	797.882	791.465	99,2
Malezija	-	-	-	1.759	-	-	1.017	2.126	209,0	14.661	22.573	154,0
Ostale zemlje	208	410	197,1	4.114	3.187	77,5	24.968	20.839	83,5	240.458	295.252	122,8
ZEMLJE OKEANIJE I POLARNOG REGIONA	5	9	180,0	203	169	83,3	19	126	663,2	781	862	110,4
AUSTRALIJA I NOVI ZELAND	5	9	180,0	203	169	83,3	19	125	657,9	777	858	110,4
Australija	5	9	180,0	203	166	81,8	18	69	383,3	378	561	148,4
Novi Zeland	-	-	-	-	3	-	1	56	-	352	294	83,5
Ostale zemlje	-	-	-	-	-	-	-	-	-	47	3	6,4
OSTALE ZEMLJE OKEANIJE I POLARNOG REGIONA	-	-	-	-	-	-	-	1	-	4	4	100,0
Neraspoređeno	-	-	-	3.461	4.764	137,6	21	41	195,2	3.609	2.877	79,7

Izvor: Baza podataka Uprave za indirektno/neizravno oporezivanje BiH

Prethodni podaci

TURIZAM

Turistički promet za decembar / prosinac 2023. godine
Kapaciteti, turisti i noćenja

	Dolasci turista				Noćenja turista			
	XII 2023	XII 2023 XII 2022	I - XII 2023	I-XII 2023 I-XII 2022	XII 2023	XII 2023 XII 2022	I - XII 2023	I-XII 2023 I-XII 2022

Dolasci i noćenja turista

UKUPNO	47.040	106,2	716.293	126,0	90.884	104,3	1.432.133	120,2
Domaći	14.445	104,2	120.545	100,2	22.648	104,5	194.609	95,2
Strani	32.595	107,1	595.748	132,9	68.236	104,2	1.237.524	125,4
BROJ LEŽAJA	13.468							

Dolasci i noćenja turista prema vrstama objekata

UKUPNO	47.040	106,2	716.293	126,0	90.884	104,3	1.432.133	120,2
Hoteli i sličan smještaj	46.088	106,7	694.669	126,0	88.487	105,0	1.373.365	120,5
Odmarališta i slični objekti za kraći odmor	774	86,1	13.960	111,3	2.153	85,7	43.611	108,7
Kampovi i prostori za kampiranje	178	84,0	7.622	160,0	244	59,4	15.081	133,2
Ostali smještaj	-	-	42	-	-	-	76	-
DOMAĆI	14.445	104,2	120.545	100,2	22.648	104,5	194.609	95,2
Hoteli i sličan smještaj	14.209	103,9	118.396	100,3	22.177	104,2	189.663	95,2
Odmarališta i slični objekti za kraći odmor	216	127,8	1.752	98,4	430	117,5	4.324	91,9
Kampovi i prostori za kampiranje	20	133,3	389	96,5	41	170,8	612	81,7
Ostali smještaj	-	-	8	-	-	-	10	-
STRANI	32.595	107,1	595.748	132,9	68.236	104,2	1.237.524	125,4
Hoteli i sličan smještaj	31.879	108,5	576.273	133,0	66.310	105,3	1.183.702	125,8
Odmarališta i slični objekti za kraći odmor	558	76,4	12.208	113,5	1.723	80,3	39.287	111,0
Kampovi i prostori za kampiranje	158	80,2	7.233	165,8	203	52,5	14.469	136,8
Ostali smještaj	-	-	34	-	-	-	66	-

Dolasci i noćenja turista prema načinu dolaska

	Individualno				Organizirano			
	dolasci turista		noćenje turista		dolasci turista		noćenje turista	
	XII 2023	Struktura %	XII 2023	Struktura %	XII 2023	Struktura %	XII 2023	Struktura %
UKUPNO	36.363	77,3	70.716	77,8	10.677	22,7	20.168	22,2
Domaći	12.159	33,4	18.515	26,2	2.286	21,4	4.133	20,5
Strani	24.204	66,6	52.201	73,8	8.391	78,6	16.035	79,5

Svrha dolaska turista

	Poslovno				Ostalo			
	dolasci turista		noćenje turista		dolasci turista		noćenje turista	
	XII 2023	Struktura %	XII 2023	Struktura %	XII 2023	Struktura %	XII 2023	Struktura %
UKUPNO	4.315	9,2	8.046	8,9	42.725	90,8	82.838	91,1
Domaći	1.588	36,8	2.791	34,7	12.857	30,1	19.857	24,0
Strani	2.727	63,2	5.255	65,3	29.868	69,9	62.981	76,0

TURIZAM

Dolasci i noćenja turista po zemljama prebivališta

	Dolasci turista				Noćenja turista			
	XII 2023	XII 2023 XII 2022	I - XII 2023	I-XII 2023 I-XII 2022	XII 2023	XII 2023 XII 2022	I - XII 2023	I-XII 2023 I-XII 2022
UKUPNO STRANI	32.595	107,1	595.748	132,9	68.236	104,2	1.237.524	125,4
Albanija	157	95,2	2.635	105,7	280	86,4	5.758	115,3
Austrija	1.248	133,8	14.803	127,0	2.908	121,4	29.002	123,6
Belgija	80	63,5	3.164	112,2	247	86,1	7.258	116,6
Bugarska	346	136,2	3.910	145,4	811	114,1	8.198	143,2
Crna Gora	1.550	113,1	16.936	121,6	2.802	117,8	32.544	120,1
Češka	98	102,1	3.548	132,2	254	92,7	6.917	121,2
Danska	53	81,5	2.788	75,5	148	93,7	7.293	76,1
Estonija	5	100,0	309	129,8	13	144,4	842	179,5
Finska	24	133,3	1.017	142,2	37	94,9	2.194	129,2
Francuska	268	122,4	6.074	107,6	700	135,9	13.262	105,9
Grčka	52	88,1	1.500	126,7	143	108,3	3.213	119,4
Nizozemska	260	130,7	7.467	89,0	578	164,7	16.717	88,9
Hrvatska	7.955	113,1	75.963	139,4	15.425	106,9	147.167	137,0
Irska	51	110,9	1.270	118,3	86	61,0	3.178	122,5
Island	4	-	191	209,9	4	-	550	233,1
Italija	449	104,7	11.272	139,8	865	102,3	22.922	135,8
Kipar	12	200,0	593	161,6	43	-	1.030	151,5
Latvija	2	50,0	413	119,7	3	30,0	779	105,4
Litvanija	20	-	672	71,0	51	-	1.110	73,0
Luksemburg	54	110,2	667	79,1	187	171,6	1.538	81,3
Mađarska	161	72,2	7.493	109,8	367	81,6	12.053	96,9
Sjeverna Makedonija	690	157,5	8.699	149,1	1.321	147,9	15.918	141,5
Malta	8	66,7	275	83,3	11	50,0	699	104,6
Norveška	73	96,1	2.347	94,8	116	81,1	4.982	95,8
Njemačka	1.211	106,8	26.024	113,8	2.817	113,9	55.064	111,1
Poljska	115	126,4	7.941	114,2	229	121,8	12.350	112,3
Portugal / Portugalija	39	-	1.048	109,4	85	-	2.306	110,9
Rumunija / Rumunjska	73	49,0	2.426	116,2	176	46,7	4.972	106,8
Rusija	379	74,9	5.409	138,0	703	74,4	10.411	137,0
Slovačka	50	92,6	2.235	159,8	106	107,1	4.129	161,1
Slovenija	2.387	128,0	26.480	123,4	5.139	129,3	51.063	130,5
Srbija	3.293	98,5	38.554	98,1	5.995	98,4	72.372	99,9
Španija / Španjolska	148	151,0	5.483	144,6	380	191,9	10.377	152,4
Švajcarska / Švicarska	529	105,8	6.652	108,8	1.175	99,8	13.451	105,6
Švedska	203	71,0	5.827	90,4	490	78,0	13.676	94,9
Turska	3.346	138,1	96.606	214,3	6.783	146,9	143.747	196,1
Ujedinjeno Kraljevstvo	544	132,4	9.328	119,9	1.358	137,7	24.469	127,3
Ukrajina	81	137,3	1.361	124,9	199	143,2	3.319	111,6
Ostale evropske zemlje	93	109,4	1.513	67,9	215	114,4	4.620	83,3
Egipat	24	45,3	629	107,7	98	67,1	2.134	121,2

TURIZAM

Dolasci i noćenja turista po zemljama prebivališta (nastavak)

	Dolasci turista				Noćenja turista			
	XII 2023	XII 2023 XII 2022	I - XII 2023	I-XII 2023 I-XII 2022	XII 2023	XII 2023 XII 2022	I - XII 2023	I-XII 2023 I-XII 2022
Južnoafrička Republika	6	75,0	273	96,5	7	63,6	561	104,3
Ostale afričke zemlje	72	102,9	1.680	122,9	139	78,5	4.143	107,2
Kanada	108	163,6	3.435	140,2	245	90,7	8.069	135,6
SAD	714	119,2	23.636	121,3	1.836	119,5	55.906	121,6
Ostale sjeverno - američke zemlje	15	83,3	587	71,5	26	54,2	1.182	93,6
Brazil	39	54,9	2.185	161,3	61	42,1	3.895	130,0
Ostale zemlje Južne i Srednje Amerike	54	87,1	3.872	185,1	130	99,2	7.037	176,7
Bahrein	31	21,0	3.332	54,5	85	19,1	10.042	57,0
Indija	99	66,9	2.079	166,3	251	88,7	4.403	168,4
Iran	7	19,4	286	99,0	22	22,9	915	91,0
Izrael	22	51,2	7.185	145,5	64	76,6	20.833	147,0
Japan	46	184,0	967	205,3	78	106,9	1.960	140,8
Južna Koreja	45	160,7	737	189,5	72	105,9	1.631	172,1
Katar	126	163,6	3.234	101,6	545	-	11.988	123,2
Narodna Republika Kina	1.313	293,1	19.929	-	2.260	279,7	29.514	-
Kuvajt	179	192,5	11.975	115,6	570	224,4	49.661	115,8
Malezija	519	63,7	6.872	148,8	636	63,0	9.606	150,4
Oman	120	48,8	11.583	124,8	328	54,6	30.608	127,4
Saudijska Arabija	320	122,6	37.854	155,3	744	97,0	99.882	156,1
Ujedinjeni Arapski Emirati	1.160	42,0	21.296	75,9	4.327	47,8	69.626	76,2
Ostale azijske zemlje	1.303	94,2	14.964	127,2	2.122	90,2	29.270	109,5
Australija	136	156,3	5.415	240,4	266	176,2	11.492	229,4
Novi Zeland	18	138,5	632	205,9	35	106,1	1.282	178,8
Ostale zemlje Okeanije	8	38,1	218	224,7	39	102,6	434	207,7

KANTON 10

REGISTAR

Poslovni subjekti i njihovi dijelovi koji posluju u Federaciji BiH prema Područjima klasifikacije djelatnosti BiH 2010 u Federaciji BiH i vrsti subjekata, stanje 31.12. 2023.godine

KD BiH 2010	Pravne osobe / lica		Fizičke osobe / lica i njihovi izdvojeni dijelovi
	pravne osobe / lica	dijelovi pravnih osoba / lica	
Ukupno	2406	1004	1432
A Poljoprivreda, šumarstvo i ribarstvo	205	27	332
B Vađenje ruda i kamena	24	1	-
C Prerađivačka industrija	304	39	106
D Proizvodnja i snabdjevanje/opskrba električnom energijom, plinom, parom i klimatizacija	61	11	9
E Snabdjevanje/opskrba vodom; uklanjanje otpadnih voda, upravljanje otpadom te djelatnosti sanacije okoliša	17	-	1
F Građevinarstvo	138	5	62
G Trgovina na veliko i malo; popravak motornih vozila i motocikla	420	330	273
H Prijevoz i skladištenje	70	41	42
I Djelatnosti pružanja smještaja te priprema	94	123	348
J Informacije i komunikacije	35	12	13
K Finansijske djelatnosti i djelatnosti osiguranja	2	49	5
L Poslovanje nekretninama	10	1	-
M Stručne, naučne i tehničke djelatnosti	82	20	76
N Administrativne i pomoćne uslužne djelatnosti	28	16	18
O Javna uprava i odbrana; obavezno socijalno osiguranje	94	58	-
P Obrazovanje	41	53	13
Q Djelatnosti zdravstvene i socijalne zaštite	38	7	15
R Umjetnost, zabava i rekreacija	115	127	13
S Ostale uslužne djelatnosti	628	84	106
T Djelatnosti domaćinstva kao poslodavca; djelatnosti domaćinstva koja proizvode različita dobra i obavljaju različite usluge za vlastite potrebe	-	-	-
U Djelatnosti vanteritorijalnih organizacija i organa	-	-	-

REGISTAR

Registrirani poslovni subjekti u Federaciji BiH, po kantonima, općinama i područjima djelatnosti - 31.12.2023

Općina	Ukupno	A	B	C	D	E	F	G	H	I	J	K	L	M	N	O	P	Q	R	S	T	U
Pravne osobe																						
Ukupno	2406	205	24	304	61	17	138	420	70	94	35	2	10	82	28	94	41	38	115	628	-	-
Bosansko Grahovo	99	9	4	18	2	1	3	6	2	3	-	-	-	1	1	8	1	1	4	35	-	-
Drvar	202	24	3	40	4	2	5	21	7	5	2	-	-	5	-	3	4	4	10	63	-	-
Glamoč	168	30	-	25	4	1	3	18	4	3	2	-	-	2	-	7	4	3	1	61	-	-
Grad Livno	940	45	9	101	28	5	58	182	21	41	17	2	4	36	18	38	18	14	46	257	-	-
Kupres	192	34	1	27	5	1	6	10	10	10	2	-	2	9	3	3	3	5	11	50	-	-
Tomislav-grad	805	63	7	93	18	7	63	183	26	32	12	-	4	29	6	35	11	11	43	162	-	-
Jedinice u sastavu																						
Ukupno	1004	27	1	39	11	-	5	330	41	123	12	49	1	20	16	58	53	7	127	84	-	-
Bosansko Grahovo	40	4	-	1	1	-	-	9	3	4	1	-	-	-	1	7	-	-	4	5	-	-
Drvar	103	4	-	7	2	-	1	33	1	7	2	10	1	1	-	6	1	1	19	7	-	-
Glamoč	58	4	-	6	1	-	1	18	1	2	1	-	-	-	1	7	-	1	9	6	-	-
Kupres	407	9	1	12	2	-	3	141	16	54	4	19	-	11	6	19	27	2	52	29	-	-
Grad Livno	79	4	-	3	1	-	-	16	1	12	2	6	-	-	1	10	2	1	6	14	-	-
Tomislav-grad	317	2	-	10	4	-	-	113	19	44	2	14	-	8	7	9	23	2	37	23	-	-
Orbt																						
Ukupno	1432	332	-	106	9	1	62	273	42	348	13	5	-	76	18	-	13	15	13	106	-	-
Bosansko Grahovo	36	22	-	4	-	-	-	1	-	8	-	-	-	-	-	-	-	-	-	1	-	-
Drvar	209	37	-	16	-	-	5	65	16	54	-	-	-	4	-	-	1	-	2	9	-	-
Glamoč	84	40	-	2	-	-	1	16	-	19	-	-	-	2	-	-	-	-	1	3	-	-
Kupres	539	102	-	40	3	-	24	91	8	141	5	3	-	37	9	-	4	14	5	53	-	-
Grad Livno	71	29	-	3	2	-	2	5	4	15	-	-	-	5	2	-	-	-	2	2	-	-
Tomislav-grad	493	102	-	41	4	1	30	95	14	111	8	2	-	28	7	-	8	1	3	38	-	-

PRIRODNO KRETANJE STANOVNIŠTVA I BRAKOVI

Prirodno kretanje stanovništva i brakovi po mjestu uobičajenog stanovanja

Općina	Ukupno rođeni	Živo rođeni			Mrtvo rođeni	Mjesto porođaja			Umrli			Od toga						Zaključeni brakovi	Razvedeni brakovi
		ukupno	po spolu			u zdravstvenoj ustanovi	na drugom mjestu		ukupno	po spolu		umrla dojenčad			nasilne smrti				
			muški	ženski			sa stručnom pomoći	bez stručne pomoći		muški	ženski	ukupno	muški	ženski	ukupno	muški	ženski		

Za mjesec decembar / prosinac 2023. godine - prvi rezultati

UKUPNO	26	26	13	13	-	26	-	-	57	25	32	-	-	-	4	2	2	24	3
Bosansko Grahovo	1	1	1	-	-	1	-	-	1	1	-	-	-	-	1	1	-	-	-
Drvar	1	1	-	1	-	1	-	-	5	2	3	-	-	-	2	1	1	-	1
Glamoč	1	1	1	-	-	1	-	-	4	2	2	-	-	-	-	-	-	-	-
Grad Livno	9	9	-	9	-	9	-	-	25	10	15	-	-	-	-	-	-	11	-
Kupres	1	1	1	-	-	1	-	-	-	-	-	-	-	-	-	-	-	1	1
Tomislav-grad	13	13	10	3	-	13	-	-	22	10	12	-	-	-	1	-	1	12	1

Za period januar / siječanj - decembar / prosinac 2023. godine - prvi rezultati

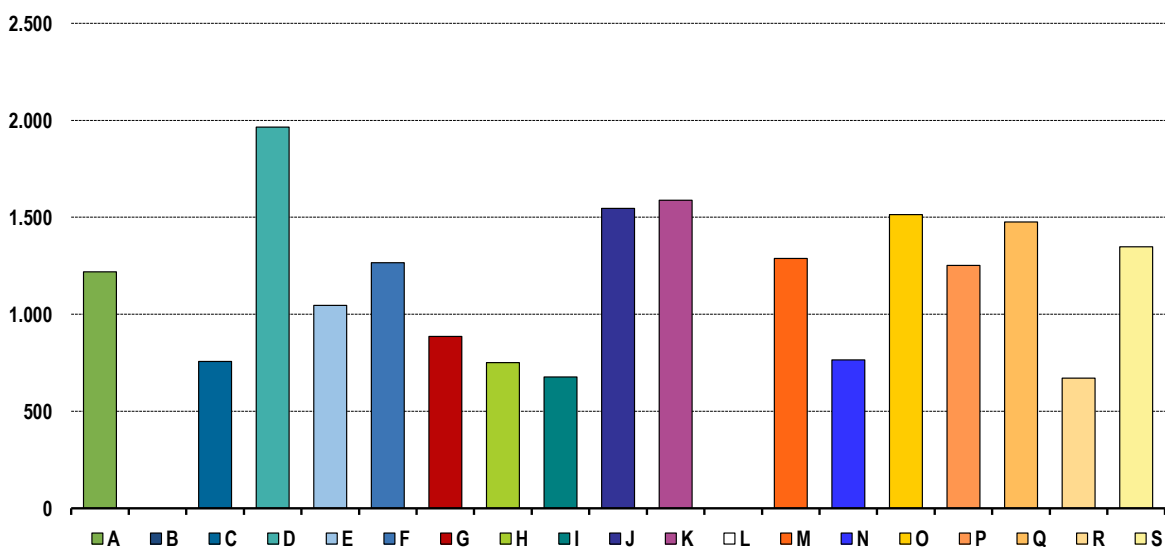
UKUPNO	287	286	138	148	1	287	-	-	696	359	337	1	1	-	17	13	4	210	16
Bosansko Grahovo	1	1	1	-	-	1	-	-	24	17	7	-	-	-	3	3	-	-	-
Drvar	16	16	10	6	-	16	-	-	75	29	46	-	-	-	7	4	3	6	2
Glamoč	15	15	8	7	-	15	-	-	35	19	16	-	-	-	2	2	-	10	-
Grad Livno	127	126	56	70	1	127	-	-	292	148	144	1	1	-	2	2	-	109	4
Kupres	13	13	8	5	-	13	-	-	28	17	11	-	-	-	1	1	-	12	1
Tomislav-grad	115	115	55	60	-	115	-	-	242	129	113	-	-	-	2	1	1	73	9

PLAĆE

Prosječna mjesečna isplaćena neto i bruto plaća zaposlenih po područjima KD BiH 2010

	Prosječna neto plaća u KM					Prosječna bruto plaća u KM				
	Ø 2022	XI 2024	XII 2024	Index XII 2023 Ø 2022	Index XII 2023 XI 2023	Ø 2022	XI 2024	XII 2024	Index XII 2023 Ø 2022	Index XII 2023 XI 2023
UKUPNO	1.047	1.205	1.164	111,2	96,6	1.615	1.866	1.798	111,3	96,4
A Poljoprivreda, šumarstvo i ribolov	1.190	1.301	1.219	102,4	93,7	1.843	2.013	1.881	102,1	93,4
B Vađenje ruda i kamena	1.338	-	-	-	-	2.036	-	-	-	-
C Prerađivačka industrija	666	821	757	113,7	92,2	1.005	1.233	1.129	112,3	91,6
D Proizvodnja i snabdijevanje električnom energijom, plinom, parom i klimatizacija	1.820	2.063	1.965	108,0	95,2	2.835	3.228	3.070	108,3	95,1
E Snabdijevanje vodom; uklanjanje otpadnih voda, upravljanje otpadom te djelatnosti sanacije okoliša	934	1.066	1.046	112,0	98,1	1.421	1.635	1.601	112,7	97,9
F Građevinarstvo	1.083	1.251	1.266	116,9	101,2	1.691	1.941	1.970	116,5	101,5
G Trgovina na veliko i na malo; popravak motornih vozila i motocikala	729	859	886	121,5	103,1	1.108	1.332	1.356	122,4	101,8
H Prijevoz i skladištenje	682	747	751	110,1	100,5	1.076	1.187	1.188	110,4	100,1
I Djelatnosti pružanja smještaja te pripreme i usluživanja hrane (hotelijerstvo i ugostiteljstvo)	598	680	677	113,2	99,6	945	1.085	1.069	113,1	98,5
J Informacije i komunikacije	1.512	1.619	1.546	102,2	95,5	2.342	2.522	2.402	102,6	95,2
K Finansijske djelatnosti i djelatnosti osiguranja	1.399	1.565	1.588	113,5	101,5	2.171	2.442	2.479	114,2	101,5
L Poslovanje nekretninama	-	-	-	-	-	-	-	-	-	-
M Stručne, naučne i tehničke djelatnosti	897	1.286	1.288	143,6	100,2	1.355	2.003	2.006	148,0	100,1
N Administrativne i pomoćne uslužne djelatnosti	1.013	1.116	765	75,5	68,5	1.567	1.743	1.171	74,7	67,2
O Javna uprava i odbrana; obavezno socijalno osiguranje	1.323	1.513	1.514	114,4	100,1	2.047	2.350	2.353	114,9	100,1
P Obrazovanje	1.132	1.265	1.252	110,6	99,0	1.742	1.956	1.935	111,1	98,9
Q Djelatnosti zdravstvene i socijalne zaštite	1.312	1.588	1.476	112,5	92,9	2.041	2.486	2.306	113,0	92,8
R Umjetnost, zabava i rekreacija	545	664	671	123,1	101,1	829	1.015	1.025	123,6	101,0
S Ostale uslužne djelatnosti	1.111	1.348	1.348	121,3	100,0	1.720	2.098	2.098	122,0	100,0

Prosječna neto plaća u KM, decembar / prosinac 2023.



Zaklana stoka i perad, IV tromjesečje 2023. godine

	Zaklano u IV tromjesečju 2023		
	broj grla	neto težina, t	randman, %
Goveda - ukupno	23	3,3	51,7
Telad starosti do 8 mjeseci	12	0,8	54,0
Junad starosti od 8 do 12 mjeseci	11	2,5	51,0
Svinje - ukupno	529	60,9	76,7
Svinje preko 110 kg	529	60,9	76,7

Napomena:

Broj zaklanih grla stoke po kategorijama ukoliko je manji od deset ne publikuje se.

Proizvodnja, prodaja i zalihe šumskih sortimenata

Decembar / Prosinac 2023. godine

000 m³

	Proizvodnja				Prodaja		Zalihe (stanje krajem mjeseca) 2023
	XII		I - XII		XII		
	2022	2023	2022	2023	2022	2023	
UKUPNO	18	19	441	426	446	412	29
Trupci četinarara/četinjača	8	8	235	227	235	225	8
Jamsko drvo četinarara/četinjača	0	0	11	11	11	10	1
Ostalo dugo drvo četinarara/četinjača	-	-	-	-	-	-	-
Prostorno drvo četinarara/četinjača	4	4	83	81	84	78	7
Trupci liščara/listača	1	1	24	24	24	23	2
Jamsko drvo liščara/listača	-	-	-	-	-	-	-
Ostalo dugo drvo liščara/listača	-	-	-	-	-	-	-
Prostorno drvo liščara/listača	-	-	-	-	-	-	-
Ogrjevno drvo četinarara/četinjača	-	-	-	-	-	-	-
Ogrjevno drvo liščara/listača	4	6	89	84	91	77	11
Ostalo grubo obrađeno drvo ¹⁾	-	-	-	-	-	-	-

¹⁾ Uključuje sitno tehničko drvo, cijepane drvene motke i kolje

INDUSTRIJA

Indeks obima industrijske proizvodnje
Prema GIG, područjima i oblastima KD BiH 2010.
Decembar / Prosinac 2023. godine

	<u>XII 2023</u> Ø 2022	<u>XII 2023</u> XI 2023	<u>XII 2023</u> XII 2022	<u>I-XII 2023</u> I-XII 2022
INDUSTRIJA UKUPNO	80,2	73,8	100,8	106,7
PREMA GLAVNIM INDUSTRIJSKIM GRUPACIJAMA				
AI Intermedijarni proizvodi	69,0	64,0	87,9	103,2
BB Kapitalni proizvodi	–*	242,2	-	-
CN Netrajni proizvodi za široku potrošnju	98,7	97,8	116,4	103,0
PREMA PODRUČJIMA I OBLASTIMA KD-a				
C PRERAĐIVAČKA INDUSTRIJA	80,2	73,8	100,8	106,7
10 Proizvodnja prehrambenih proizvoda	98,7	97,8	116,4	103,0
16 Prerada drva i proizvoda od drva i pluta, osim namještaja; proizvodnja predmeta od slame i pletarskih materijala	65,6	66,8	89,0	86,9
17 Proizvodnja papira i proizvoda od papira	64,2	60,8	134,9	91,5
22 Proizvodnja proizvoda od gume i plastičnih masa	215,5	255,8	-	-
25 Proizvodnja gotovih metalnih proizvoda, osim mašina i opreme	–*	141,8	-	-
27 Proizvodnja električne opreme	48,1	44,8	51,7	117,6

–* Indeks veći od 300,0

Izvoz po područjima klasifikacije
djelatnosti KD BiH 2010
u 000 KMUvoz po područjima klasifikacije
djelatnosti KD BiH 2010
u 000 KM

	XI 2023	XII 2023	XII 2023 XI 2023	I - XII 2022	I - XII 2023	I-XII 2023 I-XII 2022	XI 2023	XII 2023	XII 2023 XI 2023	I - XII 2022	I - XII 2023	I-XII 2023 I-XII 2022
UKUPNO	13.406	11.402	85,1	124.446	153.406	123,3	11.166	10.269	92,0	113.449	131.459	115,9
A Poljoprivreda, šumarstvo i ribarstvo	928	442	47,7	9.260	10.028	108,3	275	288	104,6	5.499	5.466	99,4
B Vađenje rude i kamena	614	479	78,0	2.228	3.677	165,1	50	34	68,6	436	350	80,4
C Prerađivačka industrija	11.562	10.041	86,8	110.619	133.990	121,1	10.840	9.947	91,8	107.412	125.620	117,0
D Proizvodnja i snabdijevanje električnom energijom, gasom/plinom, parom i klimatizacija	31	13	42,2	-	197	-	-	-	-	-	-	-
Ostalo	271	426	157,2	2.213	5.513	249,1	0	1	534,7	50	22	44,1
Nerazvrstano po kategorijama	-	-	-	126	-	-	-	-	-	52	-	-

Izvor: Baza podataka Uprave za indirektno/neizravno oporezivanje BiH

Prethodni podaci

Izvoz po sektorima i odsjecima
SMTK - Rev. 4
u 000 KMUvoz po sektorima i odsjecima
SMTK - Rev. 4
u 000 KM

	XI 2023	XII 2023	XII 2023 XI 2023	I - XII 2022	I - XII 2023	I-XII 2023 I-XII 2022	XI 2023	XII 2023	XII 2023 XI 2023	I - XII 2022	I - XII 2023	I-XII 2023 I-XII 2022
UKUPNO	13.406	11.402	85,1	124.446	153.406	123,3	11.166	10.269	92,0	113.449	131.459	115,9
0 HRANA I ŽIVE ŽIVOTINJE	895	923	103,1	8.286	10.880	131,3	1.400	1.181	84,4	12.618	15.633	123,9
00 Žive životinje	-	-	-	-	-	-	-	27	-	1.026	1.050	102,3
01 Meso i mesne prerađevine	-	-	-	1.144	425	37,2	886	832	93,9	6.481	9.120	140,7
02 Mlijeko, mliječne prerađevine i jaja	895	923	103,1	7.069	10.445	147,8	-	-	-	-	257	-
03 Ribe, vodozemci i njihove prerađevine	-	-	-	-	-	-	64	-	-	62	64	103,2
04 Žitarice i proizvodi od žitarica	-	-	-	-	-	-	1	16	-	259	132	51,0
05 Voće i povrće	-	-	-	33	10	30,3	-	-	-	6	4	66,7
06 Šećer, šećerne prerađevine i med	-	-	-	-	-	-	1	-	-	37	146	394,6
07 Kafa, čaj, kakao i začini	-	-	-	-	-	-	4	-	-	550	229	41,6
08 Hrana za životinje	-	-	-	20	-	-	219	195	89,0	2.385	2.766	116,0
09 Ostali jestivi proizvodi	-	-	-	20	-	-	225	111	49,3	1.812	1.865	102,9
1 PIČA I DUHAN	71	-	-	-	214	-	173	182	105,2	2.758	2.384	86,4
11 Pića	71	-	-	-	214	-	173	182	105,2	2.758	2.384	86,4
12 Duhan i proizvodi od duhana	-	-	-	-	-	-	-	-	-	-	-	-
2 SIROVE MATERIJE NEJESTIVE, OSIM GORIVA	5.412	3.978	73,5	57.725	53.201	92,2	325	279	85,8	4.778	4.710	98,6
21 Sirove kože i sirovo krzno	-	-	-	-	-	-	-	-	-	-	-	-
22 Uljano sjemenje i plodovi	-	-	-	-	-	-	-	-	-	12	-	-
23 Sirovi i sintetički kaučuk	-	-	-	-	-	-	-	-	-	-	1	-
24 Drvo i pluta	4.824	3.579	74,2	57.331	49.786	86,8	-	-	-	29	-	-
25 Celuloza i papirni otpaci	-	-	-	-	-	-	-	-	-	28	-	-
26 Sirova tekstilna vlakna i njihovi otpaci	-	-	-	-	-	-	-	-	-	-	-	-
27 Prirodna đubriva i minerali osim goriva	588	399	67,9	394	3.415	866,8	50	34	68,0	436	378	86,7
28 Metalne rude i otpaci od metala	-	-	-	-	-	-	-	-	-	-	-	-
29 Sirovine biljne i životinjske, ostale	-	-	-	-	-	-	275	245	89,1	4.273	4.331	101,4

VANJSKA TRGOVINA

Izvoz po sektorima i odsjecima
SMTK - Rev. 4 (nastavak)
u 000 KMUvoz po sektorima i odsjecima
SMTK - Rev. 4 (nastavak)
u 000 KM

	XI 2023	XII 2023	XII 2023 XI 2023	I - XII 2022	I - XII 2023	I-XII 2023 I-XII 2022	XI 2023	XII 2023	XII 2023 XI 2023	I - XII 2022	I - XII 2023	I-XII 2023 I-XII 2022
3 MINERALNA GORIVA, MAZIVA I SRODNI PROIZVODI	192	354	184,4	1.841	2.464	133,8	66	231	350,0	7.676	3.651	47,6
32 Ugalj, koks i briketi	81	338	417,3	1.834	2.108	114,9	-	-	-	-	6	-
33 Nafta i derivati od nafte	-	3	-	7	10	142,9	66	23	34,8	1.449	1.355	93,5
34 Prirodni i industrijski gas	80	-	-	-	149	-	-	208	-	6.227	2.290	36,8
35 Električna energija	31	13	41,9	-	197	-	-	-	-	-	-	-
4 ULJA, MASTI I VOSKOVI ŽIVOTINJSKOG ILI BILJNOG PORIJEKLA	-	-	-	-	-	-	-	49	-	660	488	73,9
41 Životinjska ulja i masti	-	-	-	-	-	-	-	-	-	50	38	76,0
42 Biljna ulja i masti, sirova i rafinirana	-	-	-	-	-	-	-	49	-	610	450	73,8
43 Prerađena biljna i životinjska ulja i masnoće	-	-	-	-	-	-	-	-	-	-	-	-
5 HEMIJSKI/KEMIJSKI PROIZVODI	142	52	36,6	4.413	2.098	47,5	1.291	734	56,9	14.311	15.292	106,9
51 Organske hemikalije/kemikalije	-	-	-	1	-	-	75	80	106,7	618	1.231	199,2
52 Anorganske hemikalije/kemikalije	-	-	-	99	28	28,3	2	-	-	43	26	60,5
53 Boje i štavila	9	8	88,9	19	71	373,7	91	28	30,8	734	781	106,4
54 Medicinski i farmaceutski proizvodi	-	-	-	-	-	-	-	-	-	3	4	133,3
55 Toaletni proizvodi i proizvodi za čišćenje	-	-	-	69	60	87,0	59	75	127,1	609	918	150,7
56 Vještačka đubriva	-	-	-	-	-	-	-	-	-	-	-	-
57 Plastične mase u primarnim oblicima	59	-	-	965	543	56,3	612	264	43,1	5.898	6.636	112,5
58 Plastične mase, ne-primarni oblici	74	36	48,6	2.995	1.229	41,0	439	209	47,6	5.496	4.963	90,3
59 Ostale hemikalije/kemikalije	-	8	-	265	167	63,0	13	78	600,0	910	733	80,5
6 INDUSTRIJSKI PROIZVODI, RAZVRSTANI UGLAVNOM PO VRSTI SIROVINA	1.743	1.779	102,1	21.861	21.285	97,4	4.952	4.168	84,2	45.962	54.788	119,2
61 Koža, krzno i proizvodi od kože i krzna	-	-	-	-	-	-	2	-	-	-	11	-
62 Guma i gumeni proizvodi	-	-	-	22	11	50,0	46	40	87,0	252	494	196,0
63 Proizvodi od drveta, osim namještaja	43	37	86,0	502	409	81,5	84	50	59,5	666	825	123,9
64 Papir, ljepenka i ostali slični proizvodi	269	194	72,1	2.491	2.661	106,8	124	197	158,9	2.185	1.834	83,9
65 Predivo, tkanine i tekstilni proizvodi	-	1	-	38	8	21,1	122	177	145,1	1.267	1.372	108,3
66 Proizvodi od nemetalnih minerala	77	88	114,3	839	1.449	172,7	127	17	13,4	1.404	1.394	99,3
67 Željezo i čelik	6	31	516,7	1.456	240	16,5	578	498	86,2	3.522	4.661	132,3
68 Obojeni metali	1	9	900,0	83	41	49,4	3.400	2.637	77,6	30.993	38.968	125,7
69 Metalni proizvodi	1.347	1.419	105,3	16.430	16.466	100,2	469	552	117,7	5.673	5.229	92,2
7 MAŠINE/STROJEVI I TRANSPORTNA SREDSTVA	4.255	2.744	64,5	21.537	53.453	248,2	2.232	1.935	86,7	17.282	24.477	141,6
71 Pogonske mašine i oprema	-	-	-	1	9	900,0	112	50	44,6	710	971	136,8
72 Mašine specijalizirane za određene industrije	20	-	-	878	622	70,8	791	913	115,4	6.280	7.012	111,7
73 Mašine za obradu metala	-	-	-	2	-	-	20	55	275,0	989	663	67,0
74 Ostale industrijske mašine i dijelovi	207	233	112,6	412	1.523	369,7	274	369	134,7	2.706	4.259	157,4
75 Kancelarijske mašine i mašine za automatsku obradu podataka	-	-	-	-	14	-	10	1	10,0	8	76	950,0
76 Telekomunikacijski aparati i aparati za snimanje zvuka	-	-	-	-	16	-	35	25	71,4	193	469	243,0
77 Električne mašine, aparati i uređaji	4.028	2.511	62,3	19.770	50.601	255,9	434	357	82,3	2.347	5.999	255,6
78 Drumaska vozila	-	-	-	474	668	140,9	556	162	29,1	3.972	5.003	126,0
79 Ostala transportna vozila	-	-	-	-	-	-	-	3	-	77	25	32,5
8 RAZNI INDUSTRIJSKI PROIZVODI	696	1.572	225,9	8.657	9.811	113,3	727	1.502	206,6	7.336	10.022	136,6
81 Montažne zgrade, sanitarni, rasvjetni i grijajući uređaji	4	10	250,0	9	15	166,7	132	43	32,6	191	511	267,5
82 Namještaj i njegovi dijelovi	220	306	139,1	3.587	3.469	96,7	19	62	326,3	391	158	40,4
83 Torbe, tašne, neseseri i slični proizvodi	35	55	157,1	545	507	93,0	6	-	-	18	17	94,4
84 Odjeća	-	-	-	6	3	50,0	-	7	-	210	152	72,4
85 Obuća	-	-	-	-	-	-	-	15	-	126	192	152,4
87 Naučni i kontrolni instrumenti	-	-	-	-	1	-	83	890	-	969	2.743	283,1
88 Fotografski i optički proizvodi, satovi	165	-	-	125	165	132,0	383	359	93,7	4.089	4.880	119,3
89 Ostali industrijski proizvodi	272	1.201	441,5	4.385	5.651	128,9	104	126	126,7	1.342	1.369	102,1
9 Proizvodi, nerazvrstani po kategorijama	-	-	-	126	-	-	-	8	-	68	14	20,6

Izvor: Baza podataka Uprave za indirektno/heizravno oporezivanje BiH

Prethodni podaci

Izvoz prema međunarodnoj klasifikaciji
Ekonomске namjene proizvoda (BEC) Rev. 4

u 000 KM

Uvoz prema međunarodnoj klasifikaciji
Ekonomске namjene proizvoda (BEC) Rev. 4

u 000 KM

	XI 2023	XII 2023	<u>XII 2023</u> <u>XI 2023</u>	I - XII 2022	I - XII 2023	<u>I-XII 2023</u> <u>I-XII 2022</u>	XI 2023	XII 2023	<u>XII 2023</u> <u>XI 2023</u>	I - XII 2022	I - XII 2023	<u>I-XII 2023</u> <u>I-XII 2022</u>
UKUPNO	13.406	11.402	85,1	124.446	153.406	123,3	11.166	10.269	92,0	113.449	131.459	115,9
1. Hrana i pića	967	923	95,4	8.266	11.094	134,2	1.354	1.202	88,8	12.921	15.568	120,5
2. Industrijski materijali	10.397	7.834	75,3	93.638	116.436	124,3	6.829	5.424	79,4	65.478	77.645	118,6
3. Goriva i maziva	1.119	796	71,1	11.208	12.504	111,6	69	235	340,6	7.662	3.636	47,5
4. Kapitalni proizvodi (osim transportnih sredstava), dijelovi i pribor	231	234	101,3	1.450	2.260	155,9	1.718	2.541	147,9	15.398	20.763	134,8
5. Transportna sredstva, njihovi dijelovi i pribor	-	-	-	475	668	140,6	565	164	29,0	3.999	5.089	127,3
6. Proizvodi za široku potrošnju	692	1.615	233,4	9.283	10.444	112,5	631	695	110,1	7.919	8.744	110,4
7. Proizvodi, drugdje nspomenuti	-	-	-	126	-	-	-	8	-	72	14	19,4

Izvor: Baza podataka Uprave za indirektno/heizravno oporezivanje BiH

Prethodni podaci

Izvoz po zemljama prema geografskim
zonama
u 000 KMUvoz po zemljama prema geografskim
zonama
u 000 KM

	XI 2023	XII 2023	<u>XII 2023</u> <u>XI 2023</u>	I - XII 2022	I - XII 2023	<u>I-XII 2023</u> <u>I-XII 2022</u>	XI 2023	XII 2023	<u>XII 2023</u> <u>XI 2023</u>	I - XII 2022	I - XII 2023	<u>I-XII 2023</u> <u>I-XII 2022</u>
UKUPNO	13.406	11.402	85,1	124.446	153.406	123,3	11.166	10.269	92,0	113.449	131.459	115,9
ZEMLJE EU	11.821	9.120	77,2	93.824	134.270	143,1	8.073	7.016	86,9	85.257	95.299	111,8
Austrija	2.462	775	31,5	14.407	39.663	275,3	1.160	85	7,3	2.118	4.748	224,2
Belgija	425	270	63,5	3.898	4.852	124,5	47	252	536,2	2.889	2.503	86,6
Bugarska	548	965	176,1	3.098	5.388	173,9	-	2	-	146	21	14,4
Češka	-	-	-	15	10	66,7	115	142	123,5	1.064	1.487	139,8
Kipar	-	-	-	-	-	-	-	-	-	-	-	-
Danska	-	-	-	-	-	-	3	173	-	60	450	750,0
Estonija	-	-	-	-	-	-	-	-	-	79	2	2,5
Finska	-	-	-	-	-	-	-	-	-	1.296	281	21,7
Francuska	-	-	-	-	-	-	106	398	375,5	2.300	2.514	109,3
Grčka	-	-	-	18	-	-	48	-	-	19	558	-
Hrvatska	6.793	6.557	96,5	61.115	69.958	114,5	1.278	1.019	79,7	17.200	15.815	91,9
Irska	-	-	-	9	4	44,4	-	-	-	20	12	60,0
Italija	341	86	25,2	5.178	4.101	79,2	1.294	981	75,8	14.321	13.952	97,4
Latvija (Letonija)	-	-	-	-	-	-	-	-	-	71	14	19,7
Litvanija	-	-	-	-	-	-	-	-	-	520	308	59,2
Luksemburg	-	83	-	76	235	309,2	-	-	-	12	-	-
Mađarska	109	135	123,9	430	1.294	300,9	349	376	107,7	6.803	7.658	112,6
Malta	-	-	-	-	-	-	-	-	-	-	-	-
Nizozemska	-	4	-	18	14	77,8	192	201	104,7	2.466	3.813	154,6
Njemačka	91	120	131,9	3.127	4.762	152,3	2.523	2.518	99,8	20.735	29.314	141,4
Poljska	-	96	-	4	294	-	50	91	182,0	1.073	1.000	93,2
Portugal	-	-	-	-	-	-	3	3	100,0	36	54	150,0

VANJSKA TRGOVINA

Izvoz po zemljama prema geografskim
zonama (nastavak)
u 000 KMUvoz po zemljama prema geografskim
zonama (nastavak)
u 000 KM

	XI 2023	XII 2023	XII 2023 XI 2023	I - XII 2022	I - XII 2023	I-XII 2023 I-XII 2022	XI 2023	XII 2023	XII 2023 XI 2023	I - XII 2022	I - XII 2023	I-XII 2023 I-XII 2022
Rumunija	-	-	-	369	34	9,2	376	244	64,9	5.547	4.698	84,7
Slovačka	-	-	-	23	-	-	1	-	-	15	9	60,0
Slovenija	1.052	29	2,8	2.020	3.642	180,3	109	105	96,3	3.628	1.534	42,3
Španija	-	-	-	-	-	-	184	140	76,1	486	1.867	384,2
Švedska	-	-	-	19	19	100,0	235	286	121,7	2.353	2.687	114,2
Ujedineno Kraljevstvo	-	-	-	-	-	-	-	-	-	-	-	-
ZEMLJE EFTE	198	256	129,3	2.822	2.864	101,5	66	56	84,8	132	743	562,9
Island	-	-	-	-	-	-	-	-	-	-	-	-
Lihtenštajn	-	-	-	-	-	-	64	18	28,1	62	124	200,0
Norveška	78	91	116,7	1.302	1.042	80,0	2	38	-	70	123	175,7
Švicarska	120	165	137,5	1.520	1.822	119,9	-	-	-	-	496	-
OSTALE EVROPSKE ZEMLJE	1.223	1.866	152,6	18.874	13.661	72,4	1.746	1.757	100,6	14.572	17.206	118,1
Albanija	119	159	133,6	2.838	2.319	81,7	-	-	-	-	3	-
Crna Gora	-	-	-	100	304	304,0	-	-	-	-	-	-
Kosovo	89	61	68,5	2.789	637	22,8	102	98	96,1	82	1.741	-
Sjeverna Makedonija	-	-	-	-	-	-	426	425	99,8	9.510	7.503	78,9
Ruska Federacija	1.015	1.646	162,2	13.130	10.395	79,2	998	718	71,9	2.728	4.907	179,9
Srbija	-	-	-	16	-	-	210	450	214,3	2.180	2.621	120,2
Turska	-	-	-	-	-	-	10	-	-	69	145	210,1
Ostale zemlje	-	-	-	1	6	600,0	-	66	-	3	286	-
AFRIKA	-	-	-	176	11	6,3	20	16	80,0	1.352	330	24,4
ZEMLJE SJEVERNE AFRIKE	-	-	-	-	11	-	1	-	-	978	2	0,2
OSTALE AFRIČKE ZEMLJE	-	-	-	176	-	-	19	16	84,2	374	328	87,7
AMERIKA	-	-	-	9	-	-	185	246	133,0	1.796	3.273	182,2
ZEMLJE SJEVERNE AMERIKE	-	-	-	9	-	-	73	103	141,1	186	475	255,4
Kanada	-	-	-	-	-	-	-	-	-	1	-	-
SAD	-	-	-	9	-	-	73	103	141,1	185	475	256,8
Ostale zemlje	-	-	-	-	-	-	-	-	-	-	-	-
ZEMLJE CENTRALNE AMERIKE I KARIBA	-	-	-	-	-	-	7	55	785,7	112	540	482,1
ZEMLJE JUŽNE AMERIKE	-	-	-	-	-	-	105	88	83,8	1.498	2.258	150,7
AZIJA	-	81	-	134	313	233,6	1.076	1.178	109,5	10.287	14.544	141,4
ZEMLJE BLISKOG I SREDNJEG ISTOKA	-	-	-	113	143	126,5	406	395	97,3	3.993	5.228	130,9
OSTALE ZEMLJE AZIJE	-	81	-	21	170	809,5	670	783	116,9	6.294	9.316	148,0
Indija	-	-	-	-	-	-	128	21	16,4	2.882	488	16,9
Japan	-	-	-	-	-	-	67	41	61,2	327	339	103,7
Kina	-	81	-	21	170	809,5	288	476	165,3	2.666	6.122	229,6
Malezija	-	-	-	-	-	-	125	220	176,0	133	1.496	-
Ostale zemlje	-	-	-	-	-	-	62	25	40,3	286	871	304,5
ZEMLJE OKEANIJE I POLARNOG REGIONA	-	-	-	-	-	-	-	-	-	47	55	117,0
AUSTRALIJA I NOVI ZELAND	-	-	-	-	-	-	-	-	-	47	55	117,0
Australija	-	-	-	-	-	-	-	-	-	43	55	127,9
Novi Zeland	-	-	-	-	-	-	-	-	-	4	-	-
Ostale zemlje	-	-	-	-	-	-	-	-	-	-	-	-
OSTALE ZEMLJE OKEANIJE I POLARNOG REGIONA	-	-	-	-	-	-	-	-	-	-	-	-
Neraspoređeno	164	79	48,2	8.607	2.287	26,6	-	-	-	6	9	150,0

Izvor: Baza podataka Uprave za indirektno/heizravno oporezivanje BiH

Prethodni podaci

TURIZAM

Turistički promet za decembar / prosinac 2023. godine
Kapaciteti, turisti i noćenja

	Dolasci turista				Noćenja turista			
	XII 2023	XII 2023 XII 2022	I - XII 2023	I-XII 2023 I-XII 2022	XII 2023	XII 2023 XII 2022	I - XII 2023	I-XII 2023 I-XII 2022

Dolasci i noćenja turista

UKUPNO	827	78,7	13.405	102,9	1.139	70,3	23.965	108,3
Domaći	460	68,4	4.726	89,6	569	51,0	7.184	87,3
Strani	367	97,1	8.679	112,0	570	112,9	16.781	120,7
BROJ LEŽAJA	1.253							

Dolasci i noćenja turista prema vrstama objekata

UKUPNO	827	78,7	13.405	102,9	1.139	70,3	23.965	108,3
Hoteli i sličan smještaj	800	78,6	12.852	104,0	1.103	70,7	22.835	108,2
Odmarališta i slični objekti za kraći odmor	27	81,8	553	82,9	36	61,0	1.130	109,8
Kampovi i prostori za kampiranje	-	-	-	-	-	-	-	-
Ostali smještaj	-	-	-	-	-	-	-	-
DOMAĆI	460	68,4	4.726	89,6	569	51,0	7.184	87,3
Hoteli i sličan smještaj	441	68,8	4.383	91,0	545	51,5	6.663	88,8
Odmarališta i slični objekti za kraći odmor	19	59,4	343	74,7	24	42,9	521	72,4
Kampovi i prostori za kampiranje	-	-	-	-	-	-	-	-
Ostali smještaj	-	-	-	-	-	-	-	-
STRANI	367	97,1	8.679	112,0	570	112,9	16.781	120,7
Hoteli i sličan smještaj	359	95,2	8.469	112,3	558	111,2	16.172	119,0
Odmarališta i slični objekti za kraći odmor	8	-	210	101,0	12	-	609	197,1
Kampovi i prostori za kampiranje	-	-	-	-	-	-	-	-
Ostali smještaj	-	-	-	-	-	-	-	-

Dolasci i noćenja turista prema načinu dolaska

	Individualno				Organizirano			
	dolasci turista		noćenje turista		dolasci turista		noćenje turista	
	XII 2023	Struktura %	XII 2023	Struktura %	XII 2023	Struktura %	XII 2023	Struktura %
UKUPNO	798	96,5	1.089	95,6	29	3,5	50	4,4
Domaći	440	55,1	529	48,6	20	69,0	40	80,0
Strani	358	44,9	560	51,4	9	31,0	10	20,0

Svrha dolaska turista

	Poslovno				Ostalo			
	dolasci turista		noćenje turista		dolasci turista		noćenje turista	
	XII 2023	Struktura %	XII 2023	Struktura %	XII 2023	Struktura %	XII 2023	Struktura %
UKUPNO	469	56,7	663	58,2	358	43,3	476	41,8
Domaći	266	56,7	328	49,5	194	54,2	241	50,6
Strani	203	43,3	335	50,5	164	45,8	235	49,4

TURIZAM

Dolasci i noćenja turista po zemljama prebivališta

	Dolasci turista				Noćenja turista			
	XII 2023	XII 2023 XII 2022	I - XII 2023	I-XII 2023 I-XII 2022	XII 2023	XII 2023 XII 2022	I - XII 2023	I-XII 2023 I-XII 2022
UKUPNO STRANI	367	97,1	8.679	112,0	570	112,9	16.781	120,7
Albanija	-	-	10	-	-	-	10	142,9
Austrija	7	87,5	236	78,2	14	175,0	814	115,0
Belgija	10	-	36	102,9	10	250,0	68	79,1
Bugarska	-	-	6	100,0	-	-	6	54,6
Crna Gora	2	-	29	241,7	2	-	43	153,6
Češka	-	-	104	189,1	-	-	162	192,9
Danska	-	-	8	200,0	-	-	8	66,7
Estonija	-	-	-	-	-	-	-	-
Finska	-	-	6	150,0	-	-	6	54,6
Francuska	6	-	187	205,5	11	-	482	-
Grčka	-	-	3	27,3	-	-	3	13,0
Nizozemska	1	-	231	98,3	1	-	367	154,2
Hrvatska	267	91,1	5.751	113,6	444	112,7	10.615	117,8
Irska	-	-	4	80,0	-	-	5	100,0
Island	-	-	2	-	-	-	4	-
Italija	5	50,0	92	76,7	5	50,0	141	94,6
Kipar	-	-	4	200,0	-	-	10	200,0
Latvija	-	-	8	-	-	-	12	-
Litvanija	-	-	9	-	-	-	9	-
Luksemburg	-	-	2	-	-	-	2	-
Mađarska	-	-	22	183,3	-	-	38	237,5
Sjeverna Makedonija	-	-	7	35,0	-	-	19	30,2
Malta	-	-	2	200,0	-	-	2	200,0
Norveška	-	-	7	175,0	-	-	7	175,0
Njemačka	8	88,9	511	94,1	13	81,3	1.214	92,0
Poljska	-	-	205	256,3	-	-	847	249,9
Portugal / Portugalija	-	-	4	133,3	-	-	4	133,3
Rumunija / Rumunjska	-	-	12	150,0	-	-	13	92,9
Rusija	4	-	14	140,0	8	-	18	150,0
Slovačka	-	-	29	193,3	-	-	48	266,7
Slovenija	2	-	307	91,6	2	-	517	109,1
Srbija	12	150,0	210	73,7	12	133,3	327	85,8
Španija / Španjolska	-	-	21	262,5	-	-	35	-
Švajcarska / Švicarska	6	-	97	110,2	6	-	154	85,1
Švedska	3	-	29	152,6	3	150,0	32	86,5
Turska	7	-	53	252,4	12	-	76	281,5
Ujedinjeno Kraljevstvo	3	-	52	273,7	3	-	93	221,4
Ukrajina	-	-	8	114,3	-	-	8	100,0
Ostale evropske zemlje	-	-	2	-	-	-	4	-
Egipat	-	-	-	-	-	-	-	-

TURIZAM

Dolasci i noćenja turista po zemljama prebivališta (nastavak)

	Dolasci turista				Noćenja turista			
	XII 2023	<u>XII 2023</u> XII 2022	I - XII 2023	<u>I-XII 2023</u> I-XII 2022	XII 2023	<u>XII 2023</u> XII 2022	I - XII 2023	<u>I-XII 2023</u> I-XII 2022
Južnoafrička Republika	-	-	2	-	-	-	8	-
Ostale afričke zemlje	-	-	3	50,0	-	-	3	30,0
Kanada	2	-	25	131,6	2	-	30	46,9
SAD	-	-	31	59,6	-	-	45	59,2
Ostale sjeverno - američke zemlje	-	-	1	-	-	-	5	-
Brazil	-	-	4	200,0	-	-	13	260,0
Ostale zemlje Južne i Srednje Amerike	-	-	8	80,0	-	-	16	133,3
Bahrein	-	-	-	-	-	-	-	-
Indija	-	-	1	7,1	-	-	1	7,1
Iran	-	-	2	-	-	-	2	-
Izrael	-	-	7	-	-	-	7	-
Japan	-	-	3	-	-	-	3	42,9
Južna Koreja	1	-	3	100,0	1	-	3	100,0
Katar	-	-	6	-	-	-	6	-
Narodna Republika Kina	18	62,1	182	98,9	18	41,9	248	105,1
Kuvajt	-	-	1	-	-	-	1	-
Malezija	-	-	-	-	-	-	-	-
Oman	-	-	2	18,2	-	-	2	13,3
Saudijska Arabija	-	-	14	-	-	-	20	-
Ujedinjeni Arapski Emirati	-	-	2	22,2	-	-	4	44,4
Ostale azijske zemlje	1	100,0	8	200,0	1	100,0	37	-
Australija	2	-	49	-	2	-	80	-
Novi Zeland	-	-	2	100,0	-	-	18	-
Ostale zemlje Okeanije	-	-	3	-	-	-	6	-



9771512510608