

# SAOPĆENJE PRIOPĆENJE FIRST RELEASE

ISSN 1840-3478



GODINA / YEAR XVIII

SARAJEVO, 16. 02. 2024.

BROJ / NUMBER: 8.2.12

## ZAPOSLENI<sup>1)</sup>, DECEMBAR/PROSINAC 2023. PERSONS IN EMPLOYMENT<sup>1)</sup>, DECEMBER 2023

U decembru/prosincu 2023. ukupan broj zaposlenih u Federaciji BiH je 544.437. U odnosu na prethodni mjesec broj zaposlenih se smanjio za 0,3% a broj zaposlenih žena se smanjio za 0,2%.

*In December 2023 the total number of employed persons in Federation of BiH was 544,437. In relation with the previous month the number of employed it decreased by 0.3%, and the number of employed women decreased by 0.2%.*

Broj zaposlenih u pravnim osobama u odnosu na prethodni mjesec se smanjio za 0,3% a broj zaposlenih žena se smanjio za 0,1%.

*The number of employed persons in legal entities in relation with the previous month it decreased by 0.3% and the number of employed women decreased by 0.1%.*

Broj zaposlenih u obrtu i srodnim djelatnostima u odnosu na prethodni mjesec se smanjio za 0,6% a broj zaposlenih žena se smanjio za 0,7%.

*The number of employed persons in trades and related activities in relation with the previous month it decreased by 0.6% and the number of employed women it decreased by 0.7%.*

### ZAPOSLENI U FEDERACIJI BiH PO SPOLU EMPLOYMENT IN FEDERATION OF BiH BY SEX

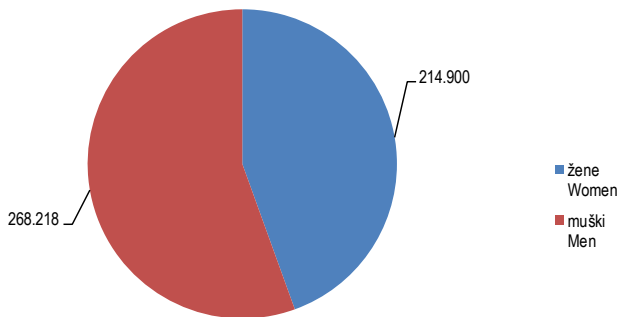
	Ø 2023		Ø 2022		XI 2023		XII 2023		Indeksi Indices						
	ukupno Total	žene Women	ukupno Total	žene Women	ukupno Total	žene Women	ukupno Total	žene Women	XII 2023 XI 2023		XII 2023 Ø 2022		Ø 2023 Ø 2022		
									ukupno Total	žene Women	ukupno Total	žene Women	ukupno Total	žene Women	
<b>Ukupno zaposleni</b>	541.261	238.477	535.665	232.282	546.242	241.645	544.437	241.197	99,7	99,8	101,6	103,8	101,0	102,7	Total persons in employment
Zaposleni u pravnim osobama	480.715	212.461	476.822	207.205	484.555	215.170	483.118	214.900	99,7	99,9	101,3	103,7	100,8	102,5	Persons employed in legal entities
Zaposleni u obrtu i srodnim djelatnostima	60.546	26.016	58.843	25.077	61.687	26.475	61.319	26.297	99,4	99,3	104,2	104,9	102,9	103,7	Persons employed in trades and related activities

<sup>1)</sup> Od januara 2018. godine podaci o zaposlenima se preuzimaju od Porezne uprave Federacije BiH. Podaci su preuzeti retroaktivno i za 2017. godinu. Time je prekinuta dosadašnja serija podataka za ranije godine.

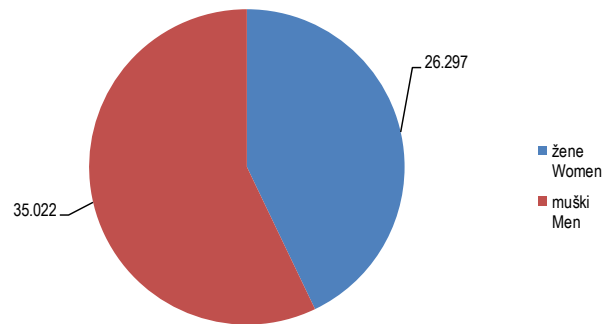
<sup>1)</sup> From January 2018 data on employees are taken over from the Tax Administration of the Federation of BiH. The data was taken retroactively and for 2017. This was terminated by the previous data series for the previous years.

**BROJ ZAPOSLENIH U PRAVNIM OSOBAMA I OBRTU I SRODNIM DJELATNOSTIMA PO SPOLU, DECEMBAR/PROSINAC 2023.**  
*THE NUMBER OF EMPLOYED PERSONS IN LEGAL ENTITIES AND TRADES AND RELATED ACTIVITIES BY SEX, DECEMBER 2023*

**Zaposleni u pravnim osobama**  
*Persons employed in legal entities*



**Zaposleni u obrtu i srodnim djelatnostima**  
*Persons employed in trades and related activities*



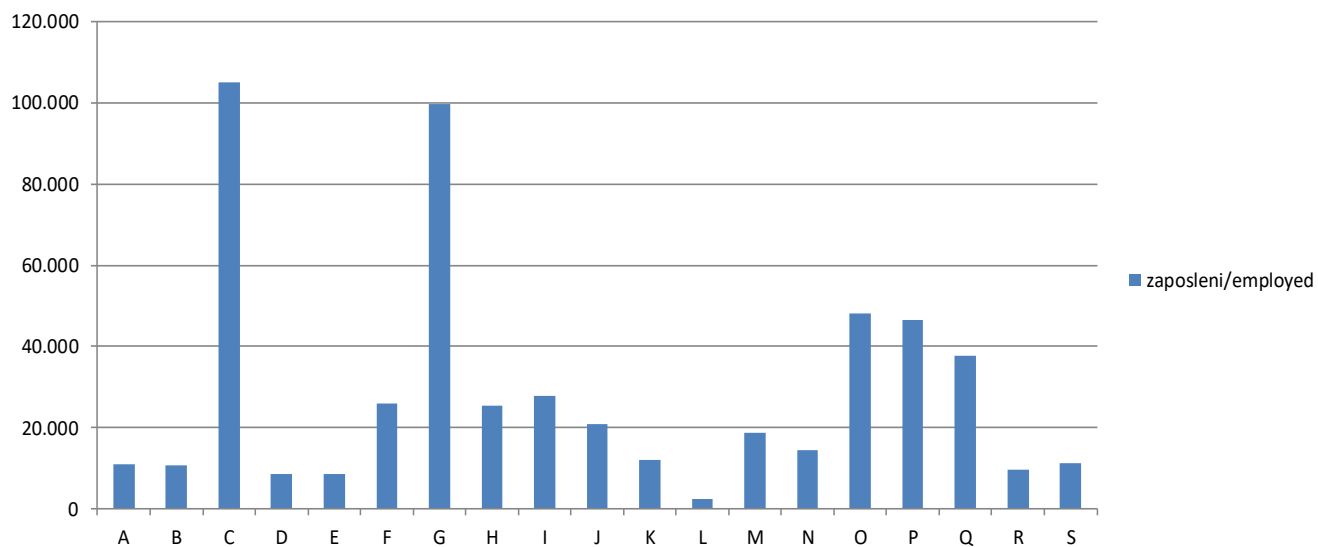
**UKUPNO ZAPOSLENI PO PODRUČJIMA KD BiH 2010**  
**TOTAL PERSONS IN EMPLOYMENT BY KD BiH 2010**

Područja <sup>1)</sup>	Broj zaposlenih Number of employed persons					Indeksi Indices				Sections <sup>1)</sup>
	Ø 2023	Ø 2022	XII 2022	XI 2023	XII 2023	XII 2023 XI 2023	XII 2023 XII 2022	XII 2023 Ø 2022	Ø 2023 Ø 2022	
<b>UKUPNO</b>	<b>541.261</b>	<b>535.665</b>	<b>538.283</b>	<b>546.242</b>	<b>544.437</b>	<b>99,7</b>	<b>101,1</b>	<b>101,6</b>	<b>101,0</b>	<i>Total</i>
<b>A Poljoprivreda, šumarstvo i ribolov</b>	11.170	11.013	10.894	11.344	10.973	96,7	100,7	99,6	101,4	<i>Agriculture, forestry and fishing</i> <b>A</b>
<b>B Vađenje ruda i kamena</b>	11.119	11.489	11.406	10.869	10.771	99,1	94,4	93,8	96,8	<i>Mining and quarrying</i> <b>B</b>
<b>C Prerađivačka industrija</b>	106.230	106.439	106.771	105.808	105.202	99,4	98,5	98,8	99,8	<i>Manufacturing</i> <b>C</b>
<b>D Proizvodnja i snabdijevanje električnom energijom, plinom, parom i klimatizacija</b>	8.496	8.486	8.403	8.533	8.500	99,6	101,2	100,2	100,1	<i>Electricity, gas, steam and air conditioning supply</i> <b>D</b>
<b>E Snabdijevanje vodom; uklanjanje otpadnih voda, upravljanje otpadom te djelatnosti sanacije okoliša</b>	8.623	8.587	8.634	8.621	8.607	99,8	99,7	100,2	100,4	<i>Water supply, sewerage, waste management and remediation activities</i> <b>E</b>
<b>F Građevinarstvo</b>	25.646	25.642	25.431	26.327	26.057	99,0	102,5	101,6	100,0	<i>Construction</i> <b>F</b>
<b>G Trgovina na veliko i na malo; popravak motornih vozila i motocikala</b>	98.392	97.373	97.491	99.467	99.639	100,2	102,2	102,3	101,0	<i>Wholesale and retail trade; repair of motor vehicles and motorcycles</i> <b>G</b>
<b>H Prijevoz i skladištenje</b>	25.296	25.000	25.034	25.568	25.377	99,3	101,4	101,5	101,2	<i>Transportation and storage</i> <b>H</b>
<b>I Djelatnosti pružanja smještaja te pripreme i usluživanja hrane (hoteljstvo i ugostiteljstvo)</b>	27.315	26.187	26.358	27.642	27.704	100,2	105,1	105,8	104,3	<i>Accommodation and food service activities</i> <b>I</b>
<b>J Informacije i komunikacije</b>	20.434	19.362	20.006	20.749	20.764	100,1	103,8	107,2	105,5	<i>Information and communication</i> <b>J</b>
<b>K Finansijske djelatnosti i djelatnosti osiguranja</b>	11.882	11.852	11.817	11.975	11.982	100,1	101,4	101,1	100,3	<i>Financial and insurance activities</i> <b>K</b>
<b>L Poslovanje nekretninama</b>	2.482	2.623	2.426	2.489	2.458	98,8	101,3	93,7	94,6	<i>Real estate activities</i> <b>L</b>
<b>M Stručne, naučne i tehničke djelatnosti</b>	18.561	18.265	18.473	18.731	18.788	100,3	101,7	102,9	101,6	<i>Professional, scientific and technical activities</i> <b>M</b>
<b>N Administrativne i pomoćne uslužne djelatnosti</b>	14.190	13.709	13.858	14.443	14.382	99,6	103,8	104,9	103,5	<i>Administrative and support service activities</i> <b>N</b>
<b>O Javna uprava i odbrana; obavezno socijalno osiguranje</b>	47.846	47.943	47.871	47.973	48.177	100,4	100,6	100,5	99,8	<i>Public administration and defence; compulsory social security</i> <b>O</b>
<b>P Obrazovanje</b>	45.457	44.234	45.561	47.125	46.403	98,5	101,8	104,9	102,8	<i>Education</i> <b>P</b>
<b>Q Djelatnosti zdravstvene i socijalne zaštite</b>	37.336	37.031	37.307	37.578	37.728	100,4	101,1	101,9	100,8	<i>Human health and social work activities</i> <b>Q</b>
<b>R Umjetnost, zabava i rekreacija</b>	9.687	9.650	9.635	9.685	9.630	99,4	99,9	99,8	100,4	<i>Arts, entertainment and recreation</i> <b>R</b>
<b>S Ostale uslužne djelatnosti</b>	11.099	10.780	10.907	11.315	11.295	99,8	103,6	104,8	103,0	<i>Other service activities</i> <b>S</b>

<sup>1)</sup> Područja djelatnosti T (Djelatnosti domaćinstava kao poslodavaca; djelatnosti domaćinstava koja proizvode različita dobra i obavljaju različite usluge za vlastite potrebe) i U (Djelatnosti vanteritorijalnih organizacija i organa) nisu iskazani u ovom Saopćenju jer nisu obuhvaćeni istraživanjem.

<sup>1)</sup> Activity sections T (Activities of households as employers; undifferentiated goods-and-services-producing activities of households for own use) and U (Activities of extraterritorial organisations and bodies) are not presented in this First Release since they were not covered by the survey.

**UKUPNO ZAPOSLENI PO PODRUČJIMA KD BiH 2010, DECEMBAR/PROSINAC 2023.**  
*TOTAL PERSONS IN EMPLOYMENT BY KD BiH 2010, DECEMBER 2023*



## METODOLOŠKA OBJAŠNENJA

### Izvori podataka

Podaci o ukupnom broju zaposlenih osoba u Federaciji BiH dobiveni su obradom podataka koji su preuzeti iz administrativnog izvora, Porezne uprave Federacije BiH.

### Obuhvat i uporedivost

U broj zaposlenih osoba u FBiH uključeni su zaposleni u pravnim osobama i obrtu i srodnim djelatnostima.

Istraživanjem su obuhvaćene pravne osobe svih oblika vlasništva, tijela državne vlasti svih nivoa, ustanove i druge organizacije, po organizaciono teritorijalnom principu na nivou općine, koje posluju na teritoriji Federacije BiH.

Istraživanjem o zaposlenima u pravnim osobama obuhvaćeni su zaposleni koji imaju zasnovan radni odnos bez obzira na vrstu radnog odnosa i dužinu radnog vremena.

U ove podatke uključeni su i zaposleni u odbrani i policiji.

Istraživanjem o zaposlenima u obrtu i srodnim djelatnostima obuhvaćeni su zaposleni i vlasnici kojima je obrt osnovno zanimanje.

### Definicije

**Zaposleni** su osobe koje su zasnovala radni odnos s poslodavcem (pravnom ili fizičkom osobom - obrt) na neodređeno ili određeno vrijeme, neovisno od dužine radnog vremena i vlasništva pravne osobe.

**Godišnji prosjek broja zaposlenih** izračunava se kao aritmetička sredina mjesečnih stanja.

Metodologija provođenja statističkog istraživanja o zaposlenim je dostupna na linku:

<http://fzs.ba/index.php/klasifikacije-i-metodologije/english-metodologije/trziste-rada-zaposlenost-nezaposlenost-i-place/>

### Kratice

KD BiH 2010 Klasifikacija djelatnosti  
Bosne i Hercegovine 2010

### Znakovi

⊖ prosjek

## NOTES OF METHODOLOGY

### Sources of data

Data on the total number of persons in paid employment in the Federation of BiH were obtained by processing data that were taken from the administrative source, the Tax Administration of the Federation of BiH.

### Coverage and comparability

The number of employees in FBiH includes employees in legal entities and crafts and related activities.

The survey includes legal entities of all types of ownership, government bodies, institutions and other organizations according to the territorial organizational principle at the municipal level, that operate on the territory of the Federation of BiH.

The survey on persons in paid employment in legal entities includes all persons who have signed a work contract, regardless of the type of work contract and whether they work full-time or less than full-time.

This data including employees in defence and police.

The survey on persons in crafts and related activities includes and employed and owners of craft.

### Definitions

**Employed** are persons who have signed a contract with an employer (legal entities or owners of craft and trade) for a fixed or an unspecified period of time, irrespective of the type of ownership and of whether they work full-time or less than full-time.

**Annual average of the number of persons in employment** is calculated as an arithmetic means of monthly data.

The methodology of conducting the statistical survey on employees is available at the link:

<http://fzs.ba/index.php/klasifikacije-i-metodologije/english-metodologije/trziste-rada-zaposlenost-nezaposlenost-i-place/>

### Abbreviations

KD BiH 2010 Classification of Activities of  
Bosnia and Herzegovina 2010

### Symbols

⊖ average

**Izdaje Federalni zavod za statistiku FBiH, 71000 Sarajevo, Zelenih beretki 26**  
*Published by the Institute for Statistics of FBiH, 71000 Sarajevo, Zelenih beretki 26*

**Telefon/Phone: +387 (33) 20 64 52, Fax: +387 (33) 22 61 51**  
Elektronska pošta/E-mail: [fedstat@fzs.ba](mailto:fedstat@fzs.ba), Internetska stranica/Web site: <http://www.fzs.ba>

**Odgovorne osobe:**

*Person responsible:*

**Samka Avdić, šef Odsjeka za statistiku tržišta rada**

*Samka Avdić, Head of Department for Labour Market Statistics*

**Hidaeta Čolović, pomoćnik direktora sektora za statistiku stanovništva i društvene statistike**

*Hidaeta Čolović, Assistant director of Department for Population and Social Statistics*

**Doc. dr. Emir Kremić, direktor**

*Assist. Prof. Dr. Emir Kremić, Director General*

**Pripremili: Mujesira Salihagić, Mugdim Hadžalić**

*Prepared by: Mujesira Salihagić, Mugdim Hadžalić*

**Molimo korisnike da pri korištenju podataka navedu izvor**

*Users are kindly requested to state the source*

**Podaci iz ovog saopćenja objavljuju se na internetu**

*First Release data are published on the Internet*